

МАРТ 2000

ТРИМЕСЕЧЕН БЮЛЕТИН

Търговските банки в България



БЪЛГАРСКА НАРОДНА БАНКА

С настоящото ново тримесечно издание БНБ продължава усилията си за въвеждане на високи стандарти за прозрачност на банковата система. Публикацията своевременно ще информира за състоянието както на банковата система като цяло, така и на всяка отделна банка. Текущо ще се предоставя информация за промени в надзорните регулации и за други решения на банковия надзор.

„Търговските банки в България“ обособява в отделно издание информация за банковата система, която досега беше публикувана като част от „Информационен бюлетин“ на БНБ. В бъдеще изданието ще обогатява своето съдържание.

© Българска народна банка, 2000 г.

ISSN 1311 – 4816

Материалите са получени за редакционна обработка на 31 май 2000 г.

Информацията, публикувана в тримесечния бюлетин на БНБ *Търговските банки в България*, може да се ползва без специално разрешение, единствено с изричното позоваване на източника.

Издание на Българската народна банка
Управление „Банков надзор“
1000 София, пл. „Княз Александър Батенберг“ № 1
Телефон 9145–1351, 1906, 1271
Факс (3592) 980 2425, 980 6493

Web site: www.bnb.bg

СЪДЪРЖАНИЕ

Методологически бележки	4
I. Месечни баланси и отчети за приходите и разходите (към март 2000 г.)	6
II. Надзорни регулации	13
III. Баланс и отчет за приходите и разходите на отделните търговски банки	17

Методологически бележки

1. Представените данни са в деноминирани левове (BGN) към края на годината на база одитирани годишни отчети на търговските банки, в резултат на което в отделните случаи е налице различие с публикуваните данни за декември 1999 г.

2. За съпоставимост с вече публикуваните тримесечни данни за предходни периоди е избрана формата на месечните *баланс* и *отчет за приходите и разходите*.

3. Данните за съответните банки са на база официални тримесечни отчети, представени от търговските банки в БНБ.

4. В съответния *паспорт* на банката се представят основните данни за структурата на акционерния капитал и органите за управление, основните позиции от баланса и отчета за приходите и разходите на база съответните сборни редове. Те отразяват актуалното състояние към момента на изготвяне на справката (в случая средата на май 2000 г.)

5. Приложен е принципът на групиране на търговските банки на база сумата на активите (клоновете на чуждестранните банки са отделени в самостоятелна група), като групите са, както следва:

Първа група – банки с балансово число над 500 млн. лв. Включва Булбанк, Банка ДСК, Обединена българска банка.

Втора група – банки с балансово число между 300 и 500 млн. лв. Включва СЖ Експресбанк, БНП – Дрезднербанк, ТБ „Биохим“, ТБ „Хеброс“, Българска пощенска банка.

Трета група – банки с балансово число между 100 и 300 млн. лв. Включва Централна кооперативна банка, Първа инвестиционна банка, Общинска банка, Райфайзенбанк, България, България, БРИБАНК, Росексимбанк.

Четвърта група – банки с балансово число до 100 млн. лв. Включва Първа източна международна банка, Нефтинвестбанк, Юнионбанк, Международна банка за търговия и развитие, Частна предприемаческа банка „Тексим“, Евробанк, Токуда кредит експрес банк, ТБ „България-инвест“, Корпоративна търговска банка, Интернешънал комършал банк, Българо-американска кредитна банка, Демирбанк, Насърчителна банка.

Пета група – включва клоновете на чужди банки в България: Йонийска и народна банка на Гърция, Хипоферайнсбанк, България, Хиосбанк, Национална банка на Гърция, Сосиете женерал, Те-дже зираатъ банкасъ, ИНГ банк.

Извършена е промяна в групите търговски банки, както следва: БНП – Дрезднербанк преминава от трета във втора група; БРИБАНК и Росексимбанк преминават от четвърта в трета група.

6. Приложенията, съдържащи информация за стойности на някои коефициенти, са на база отчетите по наредбите на БНБ за капиталовата адекватност, оценка на рисковите експозиции и ликвидността. Данните за първичната ликвидност са на база съотношението на паричните средства към привлечените средства, а за вторичната ликвидност – на база коефициента от Наредба № 11 на БНБ *ликвидни активи като процент от привлечените средства*. Публикувани са данни за състоянието на нетните кумулативни потоци на база отчетността за състоянието на ликвидността в банките.

7. Поради промени, настъпили в резултат от приемане на изменения в **Наредба № 9 на БНБ за оценка на рисковите експозицииина банките и за формиране на провизии за покриване на риска от загуби**, данните за състоянието на кредитния портфейл ще включват само колона „Общо“. Обект на справка са следните позиции от наредбата: „Предоставени кредити на нефинансови институции и други клиенти“ (в която попадат за пръв път и експозициите, чийто размер е под 0.05% от капиталовата база) и „Вземания от банки и други финансови институции“.

**I. Месечни баланси и отчети
за приходите и разходите**
(към март 2000 г.)

Общо за банковата система	7
Първа група	8
Втора група	9
Трета група	10
Четвърта група	11
Пета група	12

МЕСЕЧЕН БАЛАНС НА БАНКОВАТА СИСТЕМА КЪМ 31 МАРТ 2000 г.

(хил. лв.)

	Общо	в това число	
		лехове	валута
А К Т И В И			
ПАРИЧНИ СРЕДСТВА В КАСА И ПО РАЗПЛАЩАТЕЛНИ СМЕТКИ В БНБ	871 569	474 433	397 136
Вземания от банки и други финансови институции	3 342 187	144 583	3 197 604
Ценни книжа в оборотен портфейл	1 063 517	746 759	316 758
Ценни книжа в инвестиционен портфейл	608 368	134 162	474 206
Предоставени кредити на бюджета	4 370	4 370	0
Предоставени кредити на държавни предприятия	244 273	96 295	147 978
Предоставени кредити на частни предприятия	1 717 416	1 046 142	671 274
Предоставени кредити на граждани и домакинства	507 715	501 315	6 400
Предоставени кредити на нефинансови институции и други клиенти	2 473 774	1 648 122	825 652
ДОХОДНОСНИ АКТИВИ	7 487 846	2 673 626	4 814 220
Активи за препродажба	12 823	12 823	0
Вземания по лихви и други активи	220 525	139 034	81 491
Дълготрайни активи	351 981	351 981	0
ОБЩО АКТИВИ	8 944 744	3 651 897	5 292 847
В т. ч. заложенi активи	283 275	94 405	188 870
П А С И В И И К А П И Т А Л			
Депозити от банки	535 554	162 839	372 715
Депозити от други финансови институции	168 000	77 229	90 771
Депозити от нефинансови институции и други клиенти	5 896 406	2 644 028	3 252 378
ОБЩО ДЕПОЗИТИ	6 599 960	2 884 096	3 715 864
Краткосрочно привлечени средства	56 077	25 940	30 137
Задължения по лихви и други пасиви	713 287	518 032	195 255
Дългосрочно привлечени средства	186 147	14 344	171 803
Подчинен срочен дълг	0	0	0
ОБЩО ПАСИВИ	7 555 471	3 442 412	4 113 059
Капитал	1 009 300	1 009 300	0
Резерви	379 973	379 973	0
КАПИТАЛ И РЕЗЕРВИ	1 389 273	1 389 273	0
ОБЩО ПАСИВИ И СОБСТВЕН КАПИТАЛ	8 944 744	4 831 685	4 113 059
Кредитни заместители	616 660	198 016	418 644
Деривати	906 362	27 962	878 400
ЗАДБАЛАНСОВИ ПАСИВИ	1 523 022	225 978	1 297 044

МЕСЕЧЕН ОТЧЕТ ЗА ПРИХОДИТЕ И РАЗХОДИТЕ НА БАНКОВАТА СИСТЕМА

(март 2000 г.)

(хил. лв.)

	Общо	в това число	
		лехове	валута
Приходи от лихви по вземания от банки и други финансови институции	35 064	1 169	33 895
Приходи от лихви по кредити на нефинансови институции и други клиенти	81 416	55 270	26 146
Приходи от ценни книжа в инвестиционен портфейл	10 667	4 366	6 301
ПРИХОДИ ОТ ЛИХВИ	127 147	60 805	66 342
Разходи за лихви по депозити на банки и други финансови институции	6 677	1 631	5 046
Разходи за лихви по депозити на нефинансови институции и други клиенти	31 314	10 712	20 602
Разходи за лихви по привлечени средства	2 840	143	2 697
РАЗХОДИ ЗА ЛИХВИ	40 831	12 486	28 345
НЕТЕН ЛИХВЕН ДОХОД	86 316	48 319	37 997
Печалба/загуба от търговия и преоценка	66 509	0	0
(намалено с провизии за загуби от кредити)	11 111	0	0
НЕТЕН ЛИХВЕН ДОХОД И НЕТЕН ДОХОД ОТ ТЪРГОВИЯ И ПРЕОЦЕНКА	141 714	0	0
Други нелихвени приходи	35 433	0	0
Оперативен резултат от дейността преди разходите по икономически елементи	177 147	0	0
Разходи по икономически елементи	95 824	0	0
ОПЕРАТИВНА ПЕЧАЛБА/ЗАГУБА ПРЕДИ ОБЛАГАНЕ И ИЗВЪНРЕДНИ ОПЕРАЦИИ	81 323	0	0
Печалба/загуба от преоценка и извънредни приходи/разходи	21 601	0	0
Печалба/загуба преди данъчно облагане	102 924	0	0
Нетна печалба/загуба след данъчно облагане	70 837	0	0
ТЕКУЩА ПЕЧАЛБА/ЗАГУБА	70 837	0	0

Месечни баланси и отчети за приходите и разходите (към март 2000 г.)

МЕСЕЧЕН БАЛАНС НА БАНКИТЕ ОТ ПЪРВА ГРУПА КЪМ 31 МАРТ 2000 г.

(хил. лв.)

	Общо	в това число	
		левове	валута
А К Т И В И			
ПАРИЧНИ СРЕДСТВА В КАСА И ПО РАЗПЛАЩАТЕЛНИ СМЕТКИ В БНБ	447 450	258 916	188 534
Вземания от банки и други финансови институции	1 900 476	54 253	1 846 223
Ценни книжа в оборотен портфейл	556 107	430 405	125 702
Ценни книжа в инвестиционен портфейл	442 213	118 548	323 665
Предоставени кредити на бюджета	1 281	1 281	0
Предоставени кредити на държавни предприятия	82 274	41 614	40 660
Предоставени кредити на частни предприятия	385 215	312 996	72 219
Предоставени кредити на граждани и домакинства	478 137	478 137	0
Предоставени кредити на нефинансови институции и други клиенти	946 907	834 028	112 879
ДОХОДОНОСНИ АКТИВИ	3 845 703	1 437 234	2 408 469
Активи за препродажба	0	0	0
Вземания по лихви и други активи	116 471	74 795	41 676
Дълготрайни активи	158 730	158 730	0
ОБЩО АКТИВИ	4 568 354	1 929 675	2 638 679
В т. ч. заложен активи	57 197	29 289	27 908
П А С И В И И К А П И Т А Л			
Депозити от банки	78 619	11 395	67 224
Депозити от други финансови институции	28 136	10 618	17 518
Депозити от нефинансови институции и други клиенти	3 287 650	1 647 807	1 639 843
ОБЩО ДЕПОЗИТИ	3 394 405	1 669 820	1 724 585
Краткосрочно привлечени средства	7 557	0	7 557
Задължения по лихви и други пасиви	354 874	324 070	30 804
Дългосрочно привлечени средства	56 594	0	56 594
Подчинен срочен дълг	0	0	0
ОБЩО ПАСИВИ	3 813 430	1 993 890	1 819 540
Капитал	519 843	519 843	0
Резерви	235 081	235 081	0
КАПИТАЛ И РЕЗЕРВИ	754 924	754 924	0
ОБЩО ПАСИВИ И СОБСТВЕН КАПИТАЛ	4 568 354	2 748 814	1 819 540
Кредитни заместители	228 115	26 441	201 674
Деривати	618 558	5 462	613 096
ЗАДБАЛАНСОВИ ПАСИВИ	846 673	31 903	814 770

МЕСЕЧЕН ОТЧЕТ ЗА ПРИХОДИТЕ И РАЗХОДИТЕ НА БАНКИТЕ ОТ ПЪРВА ГРУПА

(март 2000 г.)

(хил. лв.)

	Общо	в това число	
		левове	валута
Приходи от лихви по вземания от банки и други финансови институции	19 714	470	19 244
Приходи от лихви по кредити на нефинансови институции и други клиенти	36 957	31 433	5 524
Приходи от ценни книжа в инвестиционен портфейл	6 240	1 963	4 277
ПРИХОДИ ОТ ЛИХВИ	62 911	33 866	29 045
Разходи за лихви по депозити на банки и други финансови институции	502	57	445
Разходи за лихви по депозити на нефинансови институции и други клиенти	17 571	8 273	9 298
Разходи за лихви по привлечени средства	59	14	45
РАЗХОДИ ЗА ЛИХВИ	18 132	8 344	9 788
НЕТЕН ЛИХВЕН ДОХОД	44 779	25 522	19 257
Печалба/загуба от търговия и преоценка	45 504	0	0
(намалено с провизии за загуби от кредити)	-1 088	0	0
НЕТЕН ЛИХВЕН ДОХОД И НЕТЕН ДОХОД ОТ ТЪРГОВИЯ И ПРЕОЦЕНКА	91 371	0	0
Други нелихвени приходи	19 916	0	0
Оперативен резултат от дейността преди разходите по икономически елементи	111 287	0	0
Разходи по икономически елементи	34 634	0	0
ОПЕРАТИВНА ПЕЧАЛБА/ЗАГУБА ПРЕДИ ОБЛАГАНЕ И ИЗВЪНРЕДНИ ОПЕРАЦИИ	76 653	0	0
Печалба/загуба от преоценка и извънредни приходи/разходи	7 871	0	0
Печалба/загуба преди данъчно облагане	84 524	0	0
Нетна печалба/загуба след данъчно облагане	58 966	0	0
ТЕКУЩА ПЕЧАЛБА/ЗАГУБА	58 966	0	0

МЕСЕЧЕН БАЛАНС НА БАНКИТЕ ОТ ВТОРА ГРУПА КЪМ 31 МАРТ 2000 г.

(хил. лв.)

	Общо	в това число	
		лехове	валута
А К Т И В И			
ПАРИЧНИ СРЕДСТВА В КАСА И ПО РАЗПЛАЩАТЕЛНИ СМЕТКИ В БНБ	214 227	112 830	101 397
Вземания от банки и други финансови институции	743 061	57 064	685 997
Ценни книжа в оборотен портфейл	252 703	157 283	95 420
Ценни книжа в инвестиционен портфейл	141 199	4 673	136 526
Предоставени кредити на бюджета	391	391	0
Предоставени кредити на държавни предприятия	60 475	32 658	27 817
Предоставени кредити на частни предприятия	443 488	336 775	106 713
Предоставени кредити на граждани и домакинства	12 788	12 414	374
Предоставени кредити на нефинансови институции и други клиенти	517 142	382 238	134 904
ДОХОДНОСНИ АКТИВИ	1 654 105	601 258	1 052 847
Активи за препродажба	2 115	2 115	0
Вземания по лихви и други активи	35 481	31 368	4 113
Дълготрайни активи	97 514	97 514	0
ОБЩО АКТИВИ	2 003 442	845 085	1 158 357
В т.ч. заложенi активи	133 568	22 322	111 246
П А С И В И И К А П И Т А Л			
Депозити от банки	86 497	52 609	33 888
Депозити от други финансови институции	34 884	9 503	25 381
Депозити от нефинансови институции и други клиенти	1 426 104	556 769	869 335
ОБЩО ДЕПОЗИТИ	1 547 485	618 881	928 604
Краткосрочно привлечени средства	254	0	254
Задължения по лихви и други пасиви	161 542	137 725	23 817
Дългосрочно привлечени средства	34 852	3 062	31 790
Подчинен срочен дълг	0	0	0
ОБЩО ПАСИВИ	1 744 133	759 668	984 465
Капитал	170 652	170 652	0
Резерви	88 657	88 657	0
КАПИТАЛ И РЕЗЕРВИ	259 309	259 309	0
ОБЩО ПАСИВИ И СОБСТВЕН КАПИТАЛ	2 003 442	1 018 977	984 465
Кредитни заместители	136 054	57 997	78 057
Деривати	70 667	587	70 080
ЗАДБАЛАНСОВИ ПАСИВИ	206 721	58 584	148 137

МЕСЕЧЕН ОТЧЕТ ЗА ПРИХОДИТЕ И РАЗХОДИТЕ НА БАНКИТЕ ОТ ВТОРА ГРУПА

(март 2000 г.)

(хил. лв.)

	Общо	в това число	
		лехове	валута
Приходи от лихви по вземания от банки и други финансови институции	6 862	267	6 595
Приходи от лихви по кредити на нефинансови институции и други клиенти	16 972	12 554	4 418
Приходи от ценни книжа в инвестиционен портфейл	2 828	1 857	971
ПРИХОДИ ОТ ЛИХВИ	26 662	14 678	11 984
Разходи за лихви по депозити на банки и други финансови институции	741	252	489
Разходи за лихви по депозити на нефинансови институции и други клиенти	7 308	1 474	5 834
Разходи за лихви по привлечени средства	344	3	341
РАЗХОДИ ЗА ЛИХВИ	8 393	1 729	6 664
НЕТЕН ЛИХВЕН ДОХОД	18 269	12 949	5 320
Печалба/загуба от търговия и преоценка	8 455	0	0
(намалено с провизии за загуби от кредити)	19 182	0	0
НЕТЕН ЛИХВЕН ДОХОД И НЕТЕН ДОХОД ОТ ТЪРГОВИЯ И ПРЕОЦЕНКА	7 542	0	0
Други нелихвени приходи	14 875	0	0
Оперативен резултат от дейността преди разходите по икономически елементи	22 417	0	0
Разходи по икономически елементи	28 501	0	0
ОПЕРАТИВНА ПЕЧАЛБА/ЗАГУБА ПРЕДИ ОБЛАГАНЕ И ИЗВЪНРЕДНИ ОПЕРАЦИИ	-6 084	0	0
Печалба/загуба от преоценка и извънредни приходи/разходи	10 629	0	0
Печалба/загуба преди данъчно облагане	4 545	0	0
Нетна печалба/загуба след данъчно облагане	1 617	0	0
ТЕКУЩА ПЕЧАЛБА/ЗАГУБА	1 617	0	0

Месечни баланси и отчети за приходите и разходите (към март 2000 г.)

МЕСЕЧЕН БАЛАНС НА БАНКИТЕ ОТ ТРЕТА ГРУПА КЪМ 31 МАРТ 2000 г.

(хил. лв.)

	Общо	в това число	
		левове	валута
А К Т И В И			
ПАРИЧНИ СРЕДСТВА В КАСА И ПО РАЗПЛАЩАТЕЛНИ СМЕТКИ В БНБ	111 145	60 995	50 150
Вземания от банки и други финансови институции	254 675	16 191	238 484
Ценни книжа в оборотен портфейл	170 823	113 493	57 330
Ценни книжа в инвестиционен портфейл	15 491	5 776	9 715
Предоставени кредити на бюджета	2 624	2 624	0
Предоставени кредити на държавни предприятия	44 226	18 487	25 739
Предоставени кредити на частни предприятия	374 836	211 992	162 844
Предоставени кредити на граждани и домакинства	6 441	5 730	711
Предоставени кредити на нефинансови институции и други клиенти	428 127	238 833	189 294
ДОХОДОНОСНИ АКТИВИ	869 116	374 293	494 823
Активи за препродажба	1 067	1 067	0
Вземания по лихви и други активи	44 783	20 900	23 883
Дълготрайни активи	45 780	45 780	0
ОБЩО АКТИВИ	1 071 891	503 035	568 856
В т. ч. заложен активи	63 806	38 161	25 645
П А С И В И И К А П И Т А Л			
Депозити от банки	54 584	25 017	29 567
Депозити от други финансови институции	60 811	31 426	29 385
Депозити от нефинансови институции и други клиенти	666 918	291 908	375 010
ОБЩО ДЕПОЗИТИ	782 313	348 351	433 962
Краткосрочно привлечени средства	31 447	15 956	15 491
Задължения по лихви и други пасиви	74 198	21 973	52 225
Дългосрочно привлечени средства	31 847	6 249	25 598
Подчинен срочен дълг	0	0	0
ОБЩО ПАСИВИ	919 805	392 529	527 276
Капитал	116 958	116 958	0
Резерви	35 128	35 128	0
КАПИТАЛ И РЕЗЕРВИ	152 086	152 086	0
ОБЩО ПАСИВИ И СОБСТВЕН КАПИТАЛ	1 071 891	544 615	527 276
Кредитни заместители	110 664	40 859	69 805
Деривати	61 008	8 845	52 163
ЗАДБАЛАНСОВИ ПАСИВИ	171 672	49 704	121 968

МЕСЕЧЕН ОТЧЕТ ЗА ПРИХОДИТЕ И РАЗХОДИТЕ НА БАНКИТЕ ОТ ТРЕТА ГРУПА

(март 2000 г.)

(хил. лв.)

	Общо	в това число	
		левове	валута
Приходи от лихви по вземания от банки и други финансови институции	3 280	361	2 919
Приходи от лихви по кредити на нефинансови институции и други клиенти	11 709	6 600	5 109
Приходи от ценни книжа в инвестиционен портфейл	780	426	354
ПРИХОДИ ОТ ЛИХВИ	15 769	7 387	8 382
Разходи за лихви по депозити на банки и други финансови институции	1 799	622	1 177
Разходи за лихви по депозити на нефинансови институции и други клиенти	3 186	476	2 710
Разходи за лихви по привлечени средства	1 114	83	1 031
РАЗХОДИ ЗА ЛИХВИ	6 099	1 181	4 918
НЕТЕН ЛИХВЕН ДОХОД	9 670	6 206	3 464
Печалба/загуба от търговия и преоценка	8 313	0	0
(намалено с провизии за загуби от кредити)	-10 000	0	0
НЕТЕН ЛИХВЕН ДОХОД И НЕТЕН ДОХОД ОТ ТЪРГОВИЯ И ПРЕОЦЕНКА	27 983	0	0
Други нелихвени приходи	-5 782	0	0
Оперативен резултат от дейността преди разходите по икономически елементи	22 201	0	0
Разходи по икономически елементи	16 707	0	0
ОПЕРАТИВНА ПЕЧАЛБА/ЗАГУБА ПРЕДИ ОБЛАГАНЕ И ИЗВЪНРЕДНИ ОПЕРАЦИИ	5 494	0	0
Печалба/загуба от преоценка и извънредни приходи/разходи	15	0	0
Печалба/загуба преди данъчно облагане	5 509	0	0
Нетна печалба/загуба след данъчно облагане	3 943	0	0
ТЕКУЩА ПЕЧАЛБА/ЗАГУБА	3 943	0	0

МЕСЕЧЕН БАЛАНС НА БАНКИТЕ ОТ ЧЕТВЪРТА ГРУПА КЪМ 31 МАРТ 2000 г.

(хил. лв.)

	Общо	в това число	
		лехове	валута
А К Т И В И			
ПАРИЧНИ СРЕДСТВА В КАСА И ПО РАЗПЛАЩАТЕЛНИ СМЕТКИ В БНБ	56 199	34 047	22 152
Вземания от банки и други финансови институции	243 685	12 373	231 312
Ценни книжа в оборотен портфейл	73 214	38 246	34 968
Ценни книжа в инвестиционен портфейл	9 366	5 066	4 300
Предоставени кредити на бюджета	74	74	0
Предоставени кредити на държавни предприятия	15 211	3 536	11 675
Предоставени кредити на частни предприятия	247 993	86 008	161 985
Предоставени кредити на граждани и домакинства	9 217	4 033	5 184
Предоставени кредити на нефинансови институции и други клиенти	272 495	93 651	178 844
ДОХОДНОСНИ АКТИВИ	598 760	149 336	449 424
Активи за препродажба	9 641	9 641	0
Вземания по лихви и други активи	19 258	9 359	9 899
Дълготрайни активи	39 858	39 858	0
ОБЩО АКТИВИ	723 716	242 241	481 475
В т. ч. заложенi активи	28 704	4 633	24 071
П А С И В И И К А П И Т А Л			
Депозити от банки	83 411	10 980	72 431
Депозити от други финансови институции	40 942	23 371	17 571
Депозити от нефинансови институции и други клиенти	266 417	99 623	166 794
ОБЩО ДЕПОЗИТИ	390 770	133 974	256 796
Краткосрочно привлечени средства	15 919	9 984	5 935
Задължения по лихви и други пасиви	57 918	26 900	31 018
Дългосрочно привлечени средства	59 554	5 033	54 521
Подчинен срочен дълг	0	0	0
ОБЩО ПАСИВИ	524 161	175 891	348 270
Капитал	179 625	179 625	0
Резерви	19 930	19 930	0
КАПИТАЛ И РЕЗЕРВИ	199 555	199 555	0
ОБЩО ПАСИВИ И СОБСТВЕН КАПИТАЛ	723 716	375 446	348 270
Кредитни заместители	66 101	47 192	18 909
Деривати	91 393	11 369	80 024
ЗАДБАЛАНСОВИ ПАСИВИ	157 494	58 561	98 933

МЕСЕЧЕН ОТЧЕТ ЗА ПРИХОДИТЕ И РАЗХОДИТЕ НА БАНКИТЕ ОТ ЧЕТВЪРТА ГРУПА

(март 2000 г.)

(хил. лв.)

	Общо	в това число	
		лехове	валута
Приходи от лихви по вземания от банки и други финансови институции	2 964	31	2 933
Приходи от лихви по кредити на нефинансови институции и други клиенти	9 361	2 828	6 533
Приходи от ценни книжа в инвестиционен портфейл	736	94	642
ПРИХОДИ ОТ ЛИХВИ	13 061	2 953	10 108
Разходи за лихви по депозити на банки и други финансови институции	1 940	262	1 678
Разходи за лихви по депозити на нефинансови институции и други клиенти	1 696	331	1 365
Разходи за лихви по привлечени средства	1 046	37	1 009
РАЗХОДИ ЗА ЛИХВИ	4 682	630	4 052
НЕТЕН ЛИХВЕН ДОХОД	8 379	2 323	6 056
Печалба/загуба от търговия и преоценка	3 336	0	0
(намалено с провизии за загуби от кредити)	2 252	0	0
НЕТЕН ЛИХВЕН ДОХОД И НЕТЕН ДОХОД ОТ ТЪРГОВИЯ И ПРЕОЦЕНКА	9 463	0	0
Други нелихвени приходи	4 256	0	0
Оперативен резултат от дейността преди разходите по икономически елементи	13 719	0	0
Разходи по икономически елементи	10 763	0	0
ОПЕРАТИВНА ПЕЧАЛБА/ЗАГУБА ПРЕДИ ОБЛАГАНЕ И ИЗВЪНРЕДНИ ОПЕРАЦИИ	2 956	0	0
Печалба/загуба от преоценка и извънредни приходи/разходи	2 879	0	0
Печалба/загуба преди данъчно облагане	5 835	0	0
Нетна печалба/загуба след данъчно облагане	4 104	0	0
ТЕКУЩА ПЕЧАЛБА/ЗАГУБА	4 104	0	0

Месечни баланси и отчети за приходите и разходите (към март 2000 г.)

МЕСЕЧЕН БАЛАНС НА БАНКИТЕ ОТ ПЕТА ГРУПА КЪМ 31 МАРТ 2000 г.

(хил. лв.)

	Общо	в това число	
		левове	валута
А К Т И В И			
ПАРИЧНИ СРЕДСТВА В КАСА И ПО РАЗПЛАЩАТЕЛНИ СМЕТКИ В БНБ	42 548	7 645	34 903
Вземания от банки и други финансови институции	200 290	4 702	195 588
Ценни книжа в оборотен портфейл	10 670	7 332	3 338
Ценни книжа в инвестиционен портфейл	99	99	0
Предоставени кредити на бюджета	0	0	0
Предоставени кредити на държавни предприятия	42 087	0	42 087
Предоставени кредити на частни предприятия	265 884	98 371	167 513
Предоставени кредити на граждани и домакинства	1 132	1 001	131
Предоставени кредити на нефинансови институции и други клиенти	309 103	99 372	209 731
ДОХОДОНОСНИ АКТИВИ	520 162	111 505	408 657
Активи за препродажба	0	0	0
Вземания по лихви и други активи	4 532	2 612	1 920
Дълготрайни активи	10 099	10 099	0
ОБЩО АКТИВИ	577 341	131 861	445 480
В т. ч. заложен активи	0	0	0
П А С И В И И К А П И Т А Л			
Депозити от банки	232 443	62 838	169 605
Депозити от други финансови институции	3 227	2 311	916
Депозити от нефинансови институции и други клиенти	249 317	47 921	201 396
ОБЩО ДЕПОЗИТИ	484 987	113 070	371 917
Краткосрочно привлечени средства	900	0	900
Задължения по лихви и други пасиви	64 755	7 364	57 391
Дългосрочно привлечени средства	3 300	0	3 300
Подчинен срочен дълг	0	0	0
ОБЩО ПАСИВИ	553 942	120 434	433 508
Капитал	22 222	22 222	0
Резерви	1 177	1 177	0
КАПИТАЛ И РЕЗЕРВИ	23 399	23 399	0
ОБЩО ПАСИВИ И СОБСТВЕН КАПИТАЛ	577 341	143 833	433 508
Кредитни заместители	75 726	25 527	50 199
Деривати	64 736	1 699	63 037
ЗАДБАЛАНСОВИ ПАСИВИ	140 462	27 226	113 236

МЕСЕЧЕН ОТЧЕТ ЗА ПРИХОДИТЕ И РАЗХОДИТЕ НА БАНКИТЕ ОТ ПЕТА ГРУПА (март 2000 г.)

(хил. лв.)

	Общо	в това число	
		левове	валута
Приходи от лихви по вземания от банки и други финансови институции	2 244	40	2 204
Приходи от лихви по кредити на нефинансови институции и други клиенти	6 417	1 855	4 562
Приходи от ценни книжа в инвестиционен портфейл	83	26	57
ПРИХОДИ ОТ ЛИХВИ	8 744	1 921	6 823
Разходи за лихви по депозити на банки и други финансови институции	1 695	438	1 257
Разходи за лихви по депозити на нефинансови институции и други клиенти	1 553	158	1 395
Разходи за лихви по привлечени средства	277	6	271
РАЗХОДИ ЗА ЛИХВИ	3 525	602	2 923
НЕТЕН ЛИХВЕН ДОХОД	5 219	1 319	3 900
Печалба/загуба от търговия и преоценка	901	0	0
(намалено с провизии за загуби от кредити)	765	0	0
НЕТЕН ЛИХВЕН ДОХОД И НЕТЕН ДОХОД ОТ ТЪРГОВИЯ И ПРЕОЦЕНКА	5 355	0	0
Други нелихвени приходи	2 168	0	0
Оперативен резултат от дейността преди разходите по икономически елементи	7 523	0	0
Разходи по икономически елементи	5 219	0	0
ОПЕРАТИВНА ПЕЧАЛБА/ЗАГУБА ПРЕДИ ОБЛАГАНЕ И ИЗВЪНРЕДНИ ОПЕРАЦИИ	2 304	0	0
Печалба/загуба от преоценка и извънредни приходи/разходи	207	0	0
Печалба/загуба преди данъчно облагане	2 511	0	0
Нетна печалба/загуба след данъчно облагане	2 207	0	0
ТЕКУЩА ПЕЧАЛБА/ЗАГУБА	2 207	0	0

II. Надзорни регулации

Открити позиции на търговските банките в чуждестранна валута към 31 март 2000 г. (съгласно Наредба № 4 на БНБ)	15
Капиталова адекватност на търговските банки към 31 март 2000 г. (съгласно Наредба № 8 на БНБ)	15
Ликвидност на търговските банки към 31 март 2000 г. (съгласно Наредба № 11 на БНБ)	15
Състояние на кредитния портфейл на търговските банки (съгласно Наредба № 9 на БНБ)	16
Съотношения на високоликвидни активи (като процент от депозитите)	16

ОТКРИТИ ПОЗИЦИИ НА ТЪРГОВСКИТЕ БАНКИ В ЧУЖДЕСТРАННА ВАЛУТА КЪМ 31 МАРТ 2000 г.
 (съгласно Наредба № 4 на БНБ)

Банки	открити позиции към капиталова база (%)
Първа група	0.57
Втора група	-5.15
Трета група	-7.32
Четвърта група	19.28
Пета група	-18.83
Общо за банковата система	0.50

Източник: БНБ.

КАПИТАЛОВА АДЕКВАТНОСТ НА ТЪРГОВСКИТЕ БАНКИ КЪМ 31 МАРТ 2000 г.
 (съгласно Наредба № 8 на БНБ)

Банки	Капиталова база [хил. лв.]	Първичен капитал [хил. лв.]	Общ рисков компонент [хил. лв.]	Обща капиталова адекватност [%]	Адекватност на първичния капитал [%]	Степен на покритие на активите [%]
Първа група	699 165	460 056	1 413 206	49.47	32.55	15.43
Втора група	234 418	168 068	729 458	32.14	23.04	11.57
Трета група	139 469	111 172	586 619	23.78	18.95	12.93
Четвърта група	206 448	174 066	395 223	52.24	44.04	26.94
Общо за банковата система*	1 279 500	913 362	3 124 507	40.95	29.23	15.23

* В изчисленията за банковата система не участва 5 група.

Източник: БНБ.

ЛИКВИДНОСТ НА ТЪРГОВСКИТЕ БАНКИ КЪМ 31 МАРТ 2000 г.
 (съгласно Наредба № 11 на БНБ)

Банки	Ликвидни активи на разположение	Кумулативен нетен паричен поток (хил. лв.)					
		до 1 месец	до 2 месеца	до 3 месеца	до 6 месеца	до 1 година	над 1 година
Първа група	990 234	732 945	689 187	559 647	387 667	-97 919	684 858
Втора група	563 996	193 646	144 949	88 868	96 112	49 148	190 218
Трета група	339 056	-41 405	-57 701	-82 317	-77 237	-11 580	34 176
Четвърта група	158 328	23 271	19 774	13 292	30 208	55 260	136 489
Пета група	57 864	-162 220	-111 762	-109 783	-98 643	-58 084	-2 642
Общо за банковата система	2 109 478	746 237	684 447	469 707	338 107	-63 175	1 043 099

Източник: БНБ.

СЪСТОЯНИЕ НА КРЕДИТНИЯ ПОРТФЕЙЛ НА ТЪРГОВСКИТЕ БАНКИ

(съгласно Наредба № 9 на БНБ)

Банки	Кредити	март 2000 г.
I група	ВСИЧКО (хил. лв.)	2 972 413
	Редовни (%)	95.2
	Под наблюдение (%)	2.4
	Нередовни (%)	0.7
	Съмнителни (%)	0.6
	Загуба (%)	1.1
	Провизии (%)	4.2
II група	ВСИЧКО (хил. лв.)	1 553 242
	Редовни (%)	74.8
	Под наблюдение (%)	4.5
	Нередовни (%)	0.7
	Съмнителни (%)	2.3
	Загуба (%)	17.7
	Провизии (%)	18.7
III група	ВСИЧКО (хил. лв.)	727 517
	Редовни (%)	90.1
	Под наблюдение (%)	5.8
	Нередовни (%)	0.7
	Съмнителни (%)	0.8
	Загуба (%)	2.6
	Провизии (%)	6.0
IV група	ВСИЧКО (хил. лв.)	556 141
	Редовни (%)	86.8
	Под наблюдение (%)	4.7
	Нередовни (%)	2.2
	Съмнителни (%)	3.3
	Загуба (%)	3.0
	Провизии (%)	6.4
V група	ВСИЧКО (хил. лв.)	531 643
	Редовни (%)	89.4
	Под наблюдение (%)	8.7
	Нередовни (%)	1.1
	Съмнителни (%)	0.0
	Загуба (%)	0.8
	Провизии (%)	2.3
Общо за банковата система	ВСИЧКО (хил. лв.)	6 340 956
	Редовни (%)	88.4
	Под наблюдение (%)	4.0
	Нередовни (%)	0.9
	Съмнителни (%)	1.2
	Загуба (%)	5.5
	Провизии (%)	8.0

Източник: БНБ.

СЪОТНОШЕНИЯ НА ВИСОКОЛИКВИДНИ АКТИВИ

(като процент от депозитите)

Групи търговски банки		март 2000 г.*
I група	Първична ликвидност	13.18
	Вторична ликвидност	28.80
II група	Първична ликвидност	13.84
	Вторична ликвидност	38.36
III група	Първична ликвидност	14.21
	Вторична ликвидност	38.42
IV група	Първична ликвидност	14.38
	Вторична ликвидност	33.03
V група	Първична ликвидност	8.77
	Вторична ликвидност	11.82
Общо за банковата система	Първична ликвидност	13.21
	Вторична ликвидност	31.33

* От юни 1999 г. вторичната ликвидност е представена като отношение на високоликвидните активи към привлечените средства по смисъла на Наредба № 11 на БНБ.

Източник: БНБ.

III. Баланс и отчет за приходите и разходите на отделните търговски банки*

Банка ДСК	19
БНП – Дрезднербанк, България.....	21
БРИБАНК	23
Булбанк	25
Българо-американска кредитна банка	27
Българска пощенска банка	29
Демирбанк, България.....	31
Евробанк	33
Инг банк Н. В., клон София.....	35
Интернешънал комършал банк, България (БИБ)	37
Йонийска и народна банка на Гърция, клон София	39
Корпоративна търговска банка	41
Международна банка за търговия и развитие	43
Насърчителна банка	45
Национална банка на Гърция, клон София	47
Нефтинвестбанк	49
Обединена българска банка	51
Общинска банка	53
Първа източна международна банка	55
Първа инвестиционна банка	57
Райфайзенбанк, България	59
Росексимбанк	61
СЖ Експресбанк	63
Сосиете женерал, клон София	65
ТБ „Биохим“	67
ТБ „България-инвест“	69
ТБ „Хеброс“	71
Те-Дже зираат банкась, клон София	73
Токуда кредит експрес банк	75

* Банките са подредени по азбучен ред, а не по банков код.

Хиосбанк, клон София	77
Хипоферайнсбанк, България, клон София	79
Централна кооперативна банка	81
ЧПБ „Тексим“	83
Юнионбанк	85

БАНКА ДСК



БАЛАНС КЪМ 31 МАРТ 2000 г.

	Общо	в това число	
		левове	валута
(хил. лв.)			
А К Т И В И			
ПАРИЧНИ СРЕДСТВА В КАСА И ПО РАЗПЛАЩАТЕЛНИ СМЕТКИ В БНБ	115 437	115 430	7
Вземания от банки и други финансови институции	64 616	7 488	57 128
Ценни книжа в оборотен портфейл	268 782	261 834	6 948
Ценни книжа в инвестиционен портфейл	70 630	66 708	3 922
Предоставени кредити на бюджета	0	0	0
Предоставени кредити на държавни предприятия	1 043	1 043	0
Предоставени кредити на частни предприятия	64 105	64 105	0
Предоставени кредити на граждани и домакинства	460 011	460 011	0
Предоставени кредити на нефинансови институции и други клиенти	525 159	525 159	0
ДОХОДОНОСНИ АКТИВИ	929 187	861 189	67 998
Активи за препродажба	0	0	0
Вземания по лихви и други активи	33 443	30 301	3 142
Дълготрайни активи	38 386	38 386	0
ОБЩО АКТИВИ	1 116 453	1 045 306	71 147
В т. ч. заложенi активи	21 848	19 801	2 047
П А С И В И И К А П И Т А Л			
Депозити от банки	2	2	0
Депозити от други финансови институции	244	244	0
Депозити от нефинансови институции и други клиенти	957 416	957 416	0
ОБЩО ДЕПОЗИТИ	957 662	957 662	0
Краткосрочно привлечени средства	0	0	0
Задължения по лихви и други пасиви	28 268	26 200	2 068
Дългосрочно привлечени средства	0	0	0
Подчинен срочен дълг	0	0	0
ОБЩО ПАСИВИ	985 930	983 862	2 068
Капитал	100 248	100 248	0
Резерви	30 275	30 275	0
КАПИТАЛ И РЕЗЕРВИ	130 523	130 523	0
ОБЩО ПАСИВИ И СОБСТВЕН КАПИТАЛ	1 116 453	1 114 385	2 068
Кредитни заместители	1 152	1 152	0
Деривати	0	0	0
ЗАДБАЛАНСОВИ ПАСИВИ	1 152	1 152	0

ОТЧЕТ ЗА ПРИХОДИТЕ И РАЗХОДИТЕ

(март 2000 г.)

	Общо	в това число	
		левове	валута
(хил. лв.)			
ПРИХОДИ ОТ ЛИХВИ	23 234	22 704	530
РАЗХОДИ ЗА ЛИХВИ	6 226	6 226	0
НЕТЕН ЛИХВЕН ДОХОД	17 008	16 478	530
Печалба/загуба от търговия и преоценка	3 787	0	0
(намалено с провизии за загуби от кредити)	-3 762	0	0
НЕТЕН ЛИХВЕН ДОХОД И НЕТЕН ДОХОД ОТ ТЪРГОВИЯ И ПРЕОЦЕНКА СЛЕД ПРОВИЗИРАНЕ	24 557	0	0
Други нелихвени приходи	3 287	0	0
Разходи по икономически елементи	14 121	0	0
ОПЕРАТИВНА ПЕЧАЛБА/ЗАГУБА ПРЕДИ ОБЛАГАНЕ И ИЗВЪНРЕДНИ ОПЕРАЦИИ	13 723	0	0
Печалба/загуба от преоценка и извънредни приходи/разходи	150	0	0
Печалба/загуба преди данъчно облагане	13 873	0	0
Нетна печалба/загуба след данъчно облагане	9 360	0	0
ТЕКУЩА ПЕЧАЛБА/ЗАГУБА	9 360	0	0

СТАТУТ, ОРГАНИ НА УПРАВЛЕНИЕ И АКЦИОНЕРНО УЧАСТИЕ КЪМ 31 МАРТ 2000 г.

Лицензия, издадена от БНБ Държавна спестовна каса (ДСК) е преобразувана в търговска банка съгласно Разпореждане № 59 от 25 ноември 1998 г. на МС в съответствие със Закона за преобразуване на ДСК (ДВ, бр. 28 от 1998 г.). БНБ не е издавала лицензия на Банка ДСК.

Съдебна регистрация 26 януари 1999 г.

Адрес на централата София 1000, ул. „Московска“ № 19

Органи на управление

Надзорен съвет Елиана Стоименова Масева – председател

Кирил Миланов Ананиев – зам.-председател

Ценка Стефанова Илчева

Управителен съвет Спас Симеонов Димитров – председател, изпълнителен директор

Виолина Маринова Спасова – зам.-председател, изпълнителен директор

Асен Манов Друмев – изпълнителен директор

Кристофор Николаев Павлов – изпълнителен директор

Николай Генчев Каварджиклиев – изпълнителен директор

Акционери

(акционерно участие над 10%)

С Разпореждане № 59 от 25 ноември 1998 г. Министерски съвет преобразува ДСК в еднолично акционерно дружество с държавно имущество. Банката е правоприменик на активите и пасивите на Държавна спестовна каса (ДСК). Съгласно чл. 12 от Устава на Банка ДСК ЕАД „при преобразуването единствен акционер на банката е българската държава, представлявана от Министерския съвет.“

Съгласно т. 7 от Разпореждане № 59 Министерски съвет „предоставя на Банка ДСК ЕАД собствеността върху държавното имущество, стопанисвано от Държавна спестовна каса и отразено в баланса ѝ съгласно Приложение № 2 – извлечение от баланса на Държавна спестовна каса към 30 септември 1998 г., и Приложение № 3 – опис на недвижимите имоти, стопанисвани от Държавна спестовна каса. Банката придобива правото на собственост и върху имуществото, придобито за времето от 30 септември 1998 г. до вписването в търговския регистър“.



БНП – ДРЕЗДНЕРБАНК, БЪЛГАРИЯ

БАЛАНС КЪМ 31 МАРТ 2000 г.

(хил. лв.)

	Общо	в това число	
		лехове	валута
А К Т И В И			
ПАРИЧНИ СРЕДСТВА В КАСА И ПО РАЗПЛАЩАТЕЛНИ СМЕТКИ В БНБ	21 998	8 924	13 074
Вземания от банки и други финансови институции	258 770	2 300	256 470
Ценни книжа в оборотен портфейл	9 854	9 854	0
Ценни книжа в инвестиционен портфейл	91	91	0
Предоставени кредити на бюджета	0	0	0
Предоставени кредити на държавни предприятия	1 499	0	1 499
Предоставени кредити на частни предприятия	57 339	19 772	37 567
Предоставени кредити на граждани и домакинства	424	71	353
Предоставени кредити на нефинансови институции и други клиенти	59 262	19 843	39 419
ДОХОДНОСНИ АКТИВИ	327 977	32 088	295 889
Активи за препродажба	0	0	0
Вземания по лихви и други активи	1 902	1 621	281
Дълготрайни активи	7 604	7 604	0
ОБЩО АКТИВИ	359 481	50 237	309 244
В т. ч. заложенi активи	0	0	0
П А С И В И И К А П И Т А Л			
Депозити от банки	30 164	15 926	14 238
Депозити от други финансови институции	22 378	102	22 276
Депозити от нефинансови институции и други клиенти	214 701	22 807	191 894
ОБЩО ДЕПОЗИТИ	267 243	38 835	228 408
Краткосрочно привлечени средства	0	0	0
Задължения по лихви и други пасиви	21 783	11 920	9 863
Дългосрочно привлечени средства	29 469	0	29 469
Подчинен срочен дълг	0	0	0
ОБЩО ПАСИВИ	318 495	50 755	267 740
Капитал	36 751	36 751	0
Резерви	4 235	4 235	0
КАПИТАЛ И РЕЗЕРВИ	40 986	40 986	0
ОБЩО ПАСИВИ И СОБСТВЕН КАПИТАЛ	359 481	91 741	267 740
Кредитни заместители	72 025	9 011	63 014
Деривати	0	0	0
ЗАДБАЛАНСОВИ ПАСИВИ	72 025	9 011	63 014

ОТЧЕТ ЗА ПРИХОДИТЕ И РАЗХОДИТЕ

(март 2000 г.)

(хил. лв.)

	Общо	в това число	
		лехове	валута
ПРИХОДИ ОТ ЛИХВИ	4 262	351	3 911
РАЗХОДИ ЗА ЛИХВИ	2 426	232	2 194
НЕТЕН ЛИХВЕН ДОХОД	1 836	119	1 717
Печалба/загуба от търговия и преоценка	563	0	0
(намалено с провизии за загуби от кредити)	114	0	0
НЕТЕН ЛИХВЕН ДОХОД И НЕТЕН ДОХОД ОТ ТЪРГОВИЯ И ПРЕОЦЕНКА СЛЕД ПРОВИЗИРАНЕ	2 285	0	0
Други нелихвени приходи	801	0	0
Разходи по икономически елементи	2 721	0	0
ОПЕРАТИВНА ПЕЧАЛБА/ЗАГУБА ПРЕДИ ОБЛАГАНЕ И ИЗВЪНРЕДНИ ОПЕРАЦИИ	365	0	0
Печалба/загуба от преоценка и извънредни приходи/разходи	-147	0	0
Печалба/загуба преди данъчно облагане	218	0	0
Нетна печалба/загуба след данъчно облагане	147	0	0
ТЕКУЩА ПЕЧАЛБА/ЗАГУБА	147	0	0

СТАТУТ, ОРГАНИ НА УПРАВЛЕНИЕ И АКЦИОНЕРНО УЧАСТИЕ КЪМ 31 МАРТ 2000 г.

Лицензия, издадена от БНБ № 349 от 14 ноември 1994 г. по решение на УС на БНБ, съпроводено с писмо № 440-01046 от 25 ноември 1994 г. и Заповед № 100-00496 от 18 ноември 1999 г. за актуализиране на лицензията.

Съдебна регистрация ф. д. № 22740 по описа за 1994 г., парт. № 21406, т. 259, с. 142

Адрес на централата София 1000, пл. „Народно събрание“ № 11

Органи на управление

Надзорен съвет Ханс Юрген Хаас-Витмюс – председател

Франсоа Брюно – зам.-председател

Йоахим Швалбе

Волфганг Шпитка

Норийн Дойл

Управителен съвет Ксавие дьо Бос – генерален изпълнителен директор

Вернер Фик – зам.-изпълнителен директор

Акционери

(акционерно участие над 10%)

1. Банк национал дьо Пари АД, Франция – 40%

2. Дрезднербанк АД, Германия – 40%

3. Европейска банка за възстановяване и развитие, Великобритания – 20%

БРИБАНК



БАЛАНС КЪМ 31 МАРТ 2000 г.

(хил. лв.)

	Общо	в това число	
		лехове	валута
А К Т И В И			
ПАРИЧНИ СРЕДСТВА В КАСА И ПО РАЗПЛАЩАТЕЛНИ СМЕТКИ В БНБ	17 647	10 064	7 583
Вземания от банки и други финансови институции	37 051	4	37 047
Ценни книжа в оборотен портфейл	28 692	21 601	7 091
Ценни книжа в инвестиционен портфейл	3 275	3 272	3
Предоставени кредити на бюджета	0	0	0
Предоставени кредити на държавни предприятия	5 105	4 214	891
Предоставени кредити на частни предприятия	44 476	28 528	15 948
Предоставени кредити на граждани и домакинства	500	430	70
Предоставени кредити на нефинансови институции и други клиенти	50 081	33 172	16 909
ДОХОДОНОСНИ АКТИВИ	119 099	58 049	61 050
Активи за препродажба	0	0	0
Вземания по лихви и други активи	1 510	671	839
Дълготрайни активи	4 406	4 406	0
ОБЩО АКТИВИ	142 662	73 190	69 472
В т. ч. заложенi активи	1 204	0	1 204
П А С И В И И К А П И Т А Л			
Депозити от банки	21	20	1
Депозити от други финансови институции	15 268	5 673	9 595
Депозити от нефинансови институции и други клиенти	86 293	32 461	53 832
ОБЩО ДЕПОЗИТИ	101 582	38 154	63 428
Краткосрочно привлечени средства	11 056	1 100	9 956
Задължения по лихви и други пасиви	3 488	1 099	2 389
Дългосрочно привлечени средства	0	0	0
Подчинен срочен дълг	0	0	0
ОБЩО ПАСИВИ	116 126	40 353	75 773
Капитал	19 868	19 868	0
Резерви	6 668	6 668	0
КАПИТАЛ И РЕЗЕРВИ	26 536	26 536	0
ОБЩО ПАСИВИ И СОБСТВЕН КАПИТАЛ	142 662	66 889	75 773
Кредитни заместители	7 932	2 848	5 084
Деривати	1 024	0	1 024
ЗАДБАЛАНСОВИ ПАСИВИ	8 956	2 848	6 108

ОТЧЕТ ЗА ПРИХОДИТЕ И РАЗХОДИТЕ

(март 2000 г.)

(хил. лв.)

	Общо	в това число	
		лехове	валута
ПРИХОДИ ОТ ЛИХВИ	1 477	812	665
РАЗХОДИ ЗА ЛИХВИ	1 188	197	991
НЕТЕН ЛИХВЕН ДОХОД	289	615	-326
Печалба/загуба от търговия и преценка	1 093	0	0
(намалено с провизии за загуби от кредити)	-10 767	0	0
НЕТЕН ЛИХВЕН ДОХОД И НЕТЕН ДОХОД ОТ ТЪРГОВИЯ И ПРЕОЦЕНКА СЛЕД ПРОВИЗИРАНЕ	12 149	0	0
Други нелихвени приходи	-9 833	0	0
Разходи по икономически елементи	2 504	0	0
ОПЕРАТИВНА ПЕЧАЛБА/ЗАГУБА ПРЕДИ ОБЛАГАНЕ И ИЗВЪНРЕДНИ ОПЕРАЦИИ	-188	0	0
Печалба/загуба от преценка и извънредни приходи/разходи	616	0	0
Печалба/загуба преди данъчно облагане	428	0	0
Нетна печалба/загуба след данъчно облагане	387	0	0
ТЕКУЩА ПЕЧАЛБА/ЗАГУБА	387	0	0

СТАТУТ, ОРГАНИ НА УПРАВЛЕНИЕ И АКЦИОНЕРНО УЧАСТИЕ КЪМ 31 МАРТ 2000 г.

Лицензия, издадена от БНБ Решение № 26 от 27 януари 1995 г.;
Заповед № 100-000054 от 4 февруари 1999 г. за промяна в името.
На основание § 47 от Закона за изменение и допълнение на Закона за банките
лицензията е актуализирана със Заповед № 100-00502 от 18 ноември 1999 г. на
Управителя на БНБ

Съдебна регистрация Решение № 1 от 18 март 1995 г. на Софийския градски съд по ф. д. № 2757
от 1995 г., парт. № 665, т. 12, рег. П, с. 126

Адрес на централата София 1000, ул. „Съборна“ № 11А

Органи на управление

Надзорен съвет „Медикус–КСЛ Трейдинг“ ООД с представител
Славчо Боянов Христов – председател
„Бост“ АД с представител Антон Николаев Андонов – зам.-председател
„Агрохолд“ АД с представител Асен Любенов Найденов

Управителен съвет Росица Милкова Лисичкова – председател и изпълнителен директор
Йордан Георгиев Дончев – зам.-председател и изпълнителен директор
Таня Илиева Керемидчиева
Владимир Трифонов Пенчев

Акционери
(акционерно участие над 10%)

1. „Катекс“ АД, Казанлък – 24.80%*
2. Refco Capital Markets Ltd – 10.00%*

* Към 14 април 2000 г. внесенят капитал е 20 000 хил. лв.

Забележка: Промените в Надзорния съвет и Управителния съвет на БРИБАНК са вследствие на решения, взети от ОСА, проведено на 7 април 2000 г., както и на решения на Надзорния съвет и на Управителния съвет от 10 април 2000 г. и има съдебна регистрация.

БУЛБАНК



БАЛАНС КЪМ 31 МАРТ 2000 г.

(хил. лв.)

	Общо	в това число	
		лехове	валута
А К Т И В И			
ПАРИЧНИ СРЕДСТВА В КАСА И ПО РАЗПЛАЩАТЕЛНИ СМЕТКИ В БНБ	206 725	96 457	110 268
Вземания от банки и други финансови институции	1 309 050	122	1 308 928
Ценни книжа в оборотен портфейл	109 701	55 461	54 240
Ценни книжа в инвестиционен портфейл	370 725	50 982	319 743
Предоставени кредити на бюджета	0	0	0
Предоставени кредити на държавни предприятия	58 320	23 696	34 624
Предоставени кредити на частни предприятия	153 779	94 885	58 894
Предоставени кредити на граждани и домакинства	2 704	2 704	0
Предоставени кредити на нефинансови институции и други клиенти	214 803	121 285	93 518
ДОХОДОНОСНИ АКТИВИ	2 004 279	227 850	1 776 429
Активи за препродажба	0	0	0
Вземания по лихви и други активи	69 117	34 034	35 083
Дълготрайни активи	56 088	56 088	0
ОБЩО АКТИВИ	2 336 209	414 429	1 921 780
В т. ч. заложенi активи	0	0	0
П А С И В И И К А П И Т А Л			
Депозити от банки	46 497	2 163	44 334
Депозити от други финансови институции	21 444	6 317	15 127
Депозити от нефинансови институции и други клиенти	1 566 001	364 104	1 201 897
ОБЩО ДЕПОЗИТИ	1 633 942	372 584	1 261 358
Краткосрочно привлечени средства	118	0	118
Задължения по лихви и други пасиви	277 311	254 769	22 542
Дългосрочно привлечени средства	56 594	0	56 594
Подчинен срочен дълг	0	0	0
ОБЩО ПАСИВИ	1 967 965	627 353	1 340 612
Капитал	312 306	312 306	0
Резерви	55 938	55 938	0
КАПИТАЛ И РЕЗЕРВИ	368 244	368 244	0
ОБЩО ПАСИВИ И СОБСТВЕН КАПИТАЛ	2 336 209	995 597	1 340 612
Кредитни заместители	205 147	14 178	190 969
Деривати	551 995	0	551 995
ЗАДБАЛАНСОВИ ПАСИВИ	757 142	14 178	742 964

ОТЧЕТ ЗА ПРИХОДИТЕ И РАЗХОДИТЕ

(март 2000 г.)

(хил. лв.)

	Общо	в това число	
		лехове	валута
ПРИХОДИ ОТ ЛИХВИ	27 270	4 923	22 347
РАЗХОДИ ЗА ЛИХВИ	8 933	1 285	7 648
НЕТЕН ЛИХВЕН ДОХОД	18 337	3 638	14 699
Печалба/загуба от търговия и преоценка	43 169	0	0
(намалено с провизии за загуби от кредити)	-373	0	0
НЕТЕН ЛИХВЕН ДОХОД И НЕТЕН ДОХОД ОТ ТЪРГОВИЯ И ПРЕОЦЕНКА СЛЕД ПРОВИЗИРАНЕ	61 879	0	0
Други нелихвени приходи	10 732	0	0
Разходи по икономически елементи	9 255	0	0
ОПЕРАТИВНА ПЕЧАЛБА/ЗАГУБА ПРЕДИ ОБЛАГАНЕ И ИЗВЪНРЕДНИ ОПЕРАЦИИ	63 356	0	0
Печалба/загуба от преоценка и извънредни приходи/разходи	698	0	0
Печалба/загуба преди данъчно облагане	64 054	0	0
Нетна печалба/загуба след данъчно облагане	44 336	0	0
ТЕКУЩА ПЕЧАЛБА/ЗАГУБА	44 336	0	0

СТАТУТ, ОРГАНИ НА УПРАВЛЕНИЕ И АКЦИОНЕРНО УЧАСТИЕ КЪМ 31 МАРТ 2000 г.

Лицензия, издадена от БНБ	Лицензирана с Решение на УС на БНБ от 25 февруари 1991 г., актуализирана със Заповед на Управителя на БНБ № 100-00485 от 17 ноември 1999 г.
Съдебна регистрация	Вписана с определение № 17 от 21 февруари 1964 г. на Софийския районен съд по ф. д. № 9 от 1964 г. и в Регистъра на търговските дружества под № 503, т. 5, с. 99 по ф. д. № 2010 от 1990 г. на Софийския градски съд
Адрес на централата	София 1000, пл. „Света Неделя“ № 7
Органи на управление	
Съвет на директорите	Чавдар Костов Кънчев – председател и главен изпълнителен директор Венцислав Георгиев Антонов – зам.-председател Кирил Ангелов Калинов – заместник на главния изпълнителен директор Кирил Петров Стефанов – заместник на главния изпълнителен директор Димитър Николов Атанасов – изпълнителен директор Пламен Василев Орешарски Антон Иванов Салджийски
Акционери (акционерно участие над 10%)	Банкова консолидационна компания – 98%



БЪЛГАРО-АМЕРИКАНСКА КРЕДИТНА БАНКА

БАЛАНС КЪМ 31 МАРТ 2000 г.

(хил. лв.)

	Общо	в това число	
		лехове	валута
А К Т И В И			
ПАРИЧНИ СРЕДСТВА В КАСА И ПО РАЗПЛАЩАТЕЛНИ СМЕТКИ В БНБ	185	1	184
Вземания от банки и други финансови институции	5 002	59	4 943
Ценни книжа в оборотен портфейл	0	0	0
Ценни книжа в инвестиционен портфейл	0	0	0
Предоставени кредити на бюджета	0	0	0
Предоставени кредити на държавни предприятия	0	0	0
Предоставени кредити на частни предприятия	55 639	0	55 639
Предоставени кредити на граждани и домакинства	4 297	0	4 297
Предоставени кредити на нефинансови институции и други клиенти	59 936	0	59 936
ДОХОДОНОСНИ АКТИВИ	64 938	59	64 879
Активи за препродажба	0	0	0
Вземания по лихви и други активи	778	100	678
Дълготрайни активи	646	646	0
ОБЩО АКТИВИ	66 547	806	65 741
В т. ч. заложенi активи	0	0	0
П А С И В И И К А П И Т А Л			
Депозити от банки	0	0	0
Депозити от други финансови институции	1 313	0	1 313
Депозити от нефинансови институции и други клиенти	0	0	0
ОБЩО ДЕПОЗИТИ	1 313	0	1 313
Краткосрочно привлечени средства	0	0	0
Задължения по лихви и други пасиви	2 076	1 225	851
Дългосрочно привлечени средства	46 373	0	46 373
Подчинен срочен дълг	0	0	0
ОБЩО ПАСИВИ	49 762	1 225	48 537
Капитал	15 983	15 983	0
Резерви	802	802	0
КАПИТАЛ И РЕЗЕРВИ	16 785	16 785	0
ОБЩО ПАСИВИ И СОБСТВЕН КАПИТАЛ	66 547	18 010	48 537
Кредитни заместители	0	0	0
Деривати	0	0	0
ЗАДБАЛАНСОВИ ПАСИВИ	0	0	0

ОТЧЕТ ЗА ПРИХОДИТЕ И РАЗХОДИТЕ

(март 2000 г.)

(хил. лв.)

	Общо	в това число	
		лехове	валута
ПРИХОДИ ОТ ЛИХВИ	2 688	0	2 688
РАЗХОДИ ЗА ЛИХВИ	943	0	943
НЕТЕН ЛИХВЕН ДОХОД	1 745	0	1 745
Печалба/загуба от търговия и преценка	-24	0	0
(намалено с провизии за загуби от кредити)	707	0	0
НЕТЕН ЛИХВЕН ДОХОД И НЕТЕН ДОХОД ОТ ТЪРГОВИЯ И ПРЕОЦЕНКА СЛЕД ПРОВИЗИРАНЕ	1 014	0	0
Други нелихвени приходи	305	0	0
Разходи по икономически елементи	397	0	0
ОПЕРАТИВНА ПЕЧАЛБА/ЗАГУБА ПРЕДИ ОБЛАГАНЕ И ИЗВЪНРЕДНИ ОПЕРАЦИИ	922	0	0
Печалба/загуба от преценка и извънредни приходи/разходи	1 048	0	0
Печалба/загуба преди данъчно облагане	1 970	0	0
Нетна печалба/загуба след данъчно облагане	1 324	0	0
ТЕКУЩА ПЕЧАЛБА/ЗАГУБА	1 324	0	0

СТАТУТ, ОРГАНИ НА УПРАВЛЕНИЕ И АКЦИОНЕРНО УЧАСТИЕ КЪМ 31 МАРТ 2000 г.

Лицензия, издадена от БНБ Решение на УС на БНБ от 11 юли 1996 г. Актуализирана в съответствие със Закона за банките със Заповед на БНБ № 100-000476 от 30 декември 1999 г.

Съдебна регистрация Вписана с Решение № 1 от 3 декември 1996 г. на Софийския градски съд по ф. д. № 12587 от 1996 г., парт. № 35659, т. 397, с. 180

Адрес на централата София 1000, ул. „Шипка“ № 3

Органи на управление

Съвет на директорите

Франк Л. Бауър – председател и главен изпълнителен директор

Томас М. Хигинс – зам.-председател, изпълнителен директор

Димитър Стоянов Вучев – изпълнителен директор

Денис Ъ. Фийлър – главен финансов директор

Стивън У. Файло

Майкъл Хансбъргър

Маршал Л. Милър

Акционери

(акционерно участие над 10%)

Българо-американски инвестиционен фонд – 99.9%



БЪЛГАРСКА ПОЩЕНСКА БАНКА

БАЛАНС КЪМ 31 МАРТ 2000 г.

(хил. лв.)

	Общо	в това число	
		лехове	валута
А К Т И В И			
ПАРИЧНИ СРЕДСТВА В КАСА И ПО РАЗПЛАЩАТЕЛНИ СМЕТКИ В БНБ	46 152	23 881	22 271
Вземания от банки и други финансови институции	148 456	31 881	116 575
Ценни книжа в оборотен портфейл	93 539	74 117	19 422
Ценни книжа в инвестиционен портфейл	37 221	25	37 196
Предоставени кредити на бюджета	0	0	0
Предоставени кредити на държавни предприятия	28 296	13 540	14 756
Предоставени кредити на частни предприятия	74 651	68 949	5 702
Предоставени кредити на граждани и домакинства	3 423	3 423	0
Предоставени кредити на нефинансови институции и други клиенти	106 370	85 912	20 458
ДОХОДОНОСНИ АКТИВИ	385 586	191 935	193 651
Активи за препродажба	0	0	0
Вземания по лихви и други активи	11 742	10 106	1 636
Дълготрайни активи	10 100	10 100	0
ОБЩО АКТИВИ	453 580	236 022	217 558
В т. ч. заложенi активи	11 488	11 488	0
П А С И В И И К А П И Т А Л			
Депозити от банки	17 432	9 804	7 628
Депозити от други финансови институции	9 292	6 513	2 779
Депозити от нефинансови институции и други клиенти	342 891	160 770	182 121
ОБЩО ДЕПОЗИТИ	369 615	177 087	192 528
Краткосрочно привлечени средства	0	0	0
Задължения по лихви и други пасиви	17 311	15 613	1 698
Дългосрочно привлечени средства	287	0	287
Подчинен срочен дълг	0	0	0
ОБЩО ПАСИВИ	387 213	192 700	194 513
Капитал	50 668	50 668	0
Резерви	15 699	15 699	0
КАПИТАЛ И РЕЗЕРВИ	66 367	66 367	0
ОБЩО ПАСИВИ И СОБСТВЕН КАПИТАЛ	453 580	259 067	194 513
Кредитни заместители	9 215	2 615	6 600
Деривати	51 006	485	50 521
ЗАДБАЛАНСОВИ ПАСИВИ	60 221	3 100	57 121

ОТЧЕТ ЗА ПРИХОДИТЕ И РАЗХОДИТЕ

(март 2000 г.)

(хил. лв.)

	Общо	в това число	
		лехове	валута
ПРИХОДИ ОТ ЛИХВИ	5 203	2 489	2 714
РАЗХОДИ ЗА ЛИХВИ	1 745	604	1 141
НЕТЕН ЛИХВЕН ДОХОД	3 458	1 885	1 573
Печалба/загуба от търговия и преценка	2 169	0	0
(намалено с провизии за загуби от кредити)	1 525	0	0
НЕТЕН ЛИХВЕН ДОХОД И НЕТЕН ДОХОД ОТ ТЪРГОВИЯ И ПРЕОЦЕНКА СЛЕД ПРОВИЗИРАНЕ	4 102	0	0
Други нелихвени приходи	2 491	0	0
Разходи по икономически елементи	6 562	0	0
ОПЕРАТИВНА ПЕЧАЛБА/ЗАГУБА ПРЕДИ ОБЛАГАНЕ И ИЗВЪНРЕДНИ ОПЕРАЦИИ	31	0	0
Печалба/загуба от преценка и извънредни приходи/разходи	235	0	0
Печалба/загуба преди данъчно облагане	266	0	0
Нетна печалба/загуба след данъчно облагане	-905	0	0
ТЕКУЩА ПЕЧАЛБА/ЗАГУБА	-905	0	0

СТАТУТ, ОРГАНИ НА УПРАВЛЕНИЕ И АКЦИОНЕРНО УЧАСТИЕ КЪМ 31 МАРТ 2000 г.

Лицензия, издадена от БНБ	Решение № 21 от 14 март 1991 г. и № 104 от 31 март 1992 г. на УС на БНБ . Актуализирана със Заповед № 100-00488 от 17 ноември 1999 г.
Съдебна регистрация	Вписана с решение на Софийския градския съд по ф. д. № 10646 от 1991 г., парт. № 414, т. 4, с. 91
Адрес на централата	София 1414, пл. „България“ № 1
Органи на управление	
Надзорен съвет	Робинсън Нотингам – председател Джордж Гондикас – зам.-председател Брус Дозиър Христос Соротос Гроздан Спасов Караджов
Управителен съвет	Владимир Иванов Владимиров – председател и изпълнителен директор Спирос Капралос – зам.-председател Рени Христова Петкова – изпълнителен директор Оливър Уитъл – изпълнителен директор Панайотис Триантафилидис Бенджамин Сейвър* Константинос Константелос*
Акционери (акционерно участие над 10%)	
ALIKO/CEN Balkan Holdings Limited – 85.64%	

* Към 16 май 2000 г. от Управителния съвет са заличени Теодор Каракасис и Грегъри Тригъл и на тяхно място са избрани Бенджамин Сейвър и Константинос Константелос.



ДЕМИРБАНК, БЪЛГАРИЯ

БАЛАНС КЪМ 31 МАРТ 2000 г.

(хил. лв.)

	Общо	в това число	
		лехове	валута
А К Т И В И			
ПАРИЧНИ СРЕДСТВА В КАСА И ПО РАЗПЛАЩАТЕЛНИ СМЕТКИ В БНБ	4 346	3 937	409
Вземания от банки и други финансови институции	72 973	4 000	68 973
Ценни книжа в оборотен портфейл	15 064	777	14 287
Ценни книжа в инвестиционен портфейл	0	0	0
Предоставени кредити на бюджета	0	0	0
Предоставени кредити на държавни предприятия	0	0	0
Предоставени кредити на частни предприятия	19 689	319	19 370
Предоставени кредити на граждани и домакинства	0	0	0
Предоставени кредити на нефинансови институции и други клиенти	19 689	319	19 370
ДОХОДОНОСНИ АКТИВИ	107 726	5 096	102 630
Активи за препродажба	0	0	0
Вземания по лихви и други активи	2 265	172	2 093
Дълготрайни активи	3 268	3 268	0
ОБЩО АКТИВИ	117 605	12 473	105 132
В т. ч. заложенi активи	6 813	749	6 064
П А С И В И И К А П И Т А Л			
Депозити от банки	58 154	250	57 904
Депозити от други финансови институции	3 009	131	2 878
Депозити от нефинансови институции и други клиенти	18 724	5 477	13 247
ОБЩО ДЕПОЗИТИ	79 887	5 858	74 029
Краткосрочно привлечени средства	6 653	772	5 881
Задължения по лихви и други пасиви	16 479	146	16 333
Дългосрочно привлечени средства	0	0	0
Подчинен срочен дълг	0	0	0
ОБЩО ПАСИВИ	103 019	6 776	96 243
Капитал	14 586	14 586	0
Резерви	0	0	0
КАПИТАЛ И РЕЗЕРВИ	14 586	14 586	0
ОБЩО ПАСИВИ И СОБСТВЕН КАПИТАЛ	117 605	21 362	96 243
Кредитни заместители	2 272	438	1 834
Деривати	16 950	8 720	8 230
ЗАДБАЛАНСОВИ ПАСИВИ	19 222	9 158	10 064

ОТЧЕТ ЗА ПРИХОДИТЕ И РАЗХОДИТЕ

(март 2000 г.)

(хил. лв.)

	Общо	в това число	
		лехове	валута
ПРИХОДИ ОТ ЛИХВИ	2 805	11	2 794
РАЗХОДИ ЗА ЛИХВИ	1 865	53	1 812
НЕТЕН ЛИХВЕН ДОХОД	940	-42	982
Печалба/загуба от търговия и преценка	30	0	0
(намалено с провизии за загуби от кредити)	323	0	0
НЕТЕН ЛИХВЕН ДОХОД И НЕТЕН ДОХОД ОТ ТЪРГОВИЯ И ПРЕОЦЕНКА СЛЕД ПРОВИЗИРАНЕ	647	0	0
Други нелихвени приходи	202	0	0
Разходи по икономически елементи	1 047	0	0
ОПЕРАТИВНА ПЕЧАЛБА/ЗАГУБА ПРЕДИ ОБЛАГАНЕ И ИЗВЪНРЕДНИ ОПЕРАЦИИ	-198	0	0
Печалба/загуба от преценка и извънредни приходи/разходи	52	0	0
Печалба/загуба преди данъчно облагане	-146	0	0
Нетна печалба/загуба след данъчно облагане	-146	0	0
ТЕКУЩА ПЕЧАЛБА/ЗАГУБА	-146	0	0

СТАТУТ, ОРГАНИ НА УПРАВЛЕНИЕ И АКЦИОНЕРНО УЧАСТИЕ КЪМ 31 МАРТ 2000 г.

Лицензия, издадена от БНБ	№ 100-000101 от 12 март 1999 г.
Съдебна регистрация	ф. д. № 3936 с Решение № 1 от 15 април 1999 г.
Адрес на централата	София 1000, бул. „Цар Освободител“ № 8
Органи на управление	
Надзорен съвет	Халит Джънгъллъоглу Исмаил Хасан Акчакайалъоглу Мустафа Тюркай Татар
Управителен съвет	Мехмед Джанер Челик – главен изпълнителен директор Сердар Йълмаз – изпълнителен директор Семих Озкан – изпълнителен директор
Акционери (акционерно участие над 10%)	
	Демирбанк, Турция, разр. № 400-00526 от 30 ноември 1999 г. – 99.90%

ЕВРОБАНК



БАЛАНС КЪМ 31 МАРТ 2000 г.

	Общо	(хил. лв.) в това число	
		лехове	валута
А К Т И В И			
ПАРИЧНИ СРЕДСТВА В КАСА И ПО РАЗПЛАЩАТЕЛНИ СМЕТКИ В БНБ	4 859	3 006	1 853
Вземания от банки и други финансови институции	9 936	2	9 934
Ценни книжа в оборотен портфейл	7 700	2 812	4 888
Ценни книжа в инвестиционен портфейл	3 929	3 926	3
Предоставени кредити на бюджета	0	0	0
Предоставени кредити на държавни предприятия	2 996	908	2 088
Предоставени кредити на частни предприятия	21 427	12 002	9 425
Предоставени кредити на граждани и домакинства	509	487	22
Предоставени кредити на нефинансови институции и други клиенти	24 932	13 397	11 535
ДОХОДОНОСНИ АКТИВИ	46 497	20 137	26 360
Активи за препродажба	1 778	1 778	0
Вземания по лихви и други активи	1 471	756	715
Дълготрайни активи	6 783	6 783	0
ОБЩО АКТИВИ	61 388	32 460	28 928
В т. ч. заложенi активи	1 714	0	1 714
П А С И В И И К А П И Т А Л			
Депозити от банки	0	0	0
Депозити от други финансови институции	369	291	78
Депозити от нефинансови институции и други клиенти	33 252	10 822	22 430
ОБЩО ДЕПОЗИТИ	33 621	11 113	22 508
Краткосрочно привлечени средства	1 500	1 500	0
Задължения по лихви и други пасиви	4 086	1 221	2 865
Дългосрочно привлечени средства	7 220	4 193	3 027
Подчинен срочен дълг	0	0	0
ОБЩО ПАСИВИ	46 427	18 027	28 400
Капитал	14 954	14 954	0
Резерви	7	7	0
КАПИТАЛ И РЕЗЕРВИ	14 961	14 961	0
ОБЩО ПАСИВИ И СОБСТВЕН КАПИТАЛ	61 388	32 988	28 400
Кредитни заместители	18 496	16 771	1 725
Деривати	0	0	0
ЗАДБАЛАНСОВИ ПАСИВИ	18 496	16 771	1 725

ОТЧЕТ ЗА ПРИХОДИТЕ И РАЗХОДИТЕ

(март 2000 г.)

	Общо	(хил. лв.) в това число	
		лехове	валута
ПРИХОДИ ОТ ЛИХВИ	886	444	442
РАЗХОДИ ЗА ЛИХВИ	313	68	245
НЕТЕН ЛИХВЕН ДОХОД	573	376	197
Печалба/загуба от търговия и преоценка	503	0	0
(намалено с провизии за загуби от кредити)	328	0	0
НЕТЕН ЛИХВЕН ДОХОД И НЕТЕН ДОХОД ОТ ТЪРГОВИЯ И ПРЕОЦЕНКА СЛЕД ПРОВИЗИРАНЕ	748	0	0
Други нелихвени приходи	708	0	0
Разходи по икономически елементи	1 316	0	0
ОПЕРАТИВНА ПЕЧАЛБА/ЗАГУБА ПРЕДИ ОБЛАГАНЕ И ИЗВЪНРЕДНИ ОПЕРАЦИИ	140	0	0
Печалба/загуба от преоценка и извънредни приходи/разходи	35	0	0
Печалба/загуба преди данъчно облагане	175	0	0
Нетна печалба/загуба след данъчно облагане	175	0	0
ТЕКУЩА ПЕЧАЛБА/ЗАГУБА	175	0	0

СТАТУТ, ОРГАНИ НА УПРАВЛЕНИЕ И АКЦИОНЕРНО УЧАСТИЕ КЪМ 31 МАРТ 2000 г.

Лицензия, издадена от БНБ	Протокол от заседание на УС на БНБ № 101-00013 от 2 март 1994 г., Заповед № 100-000484 от 3 октомври 1997 г. на управителя на БНБ, актуализирана лицензия със Заповед № 100-00503 от 18 ноември 1999 г. на Управителя на БНБ
Съдебна регистрация	ф. д. № 24013 от 1993 г. на Софийския градски съд, парт. № 15059, т. 194, с. 174
Адрес на централата	София 1000, бул. „Черни връх“ № 43
Органи на управление	
Съвет на директорите	Ян Тушим – председател Роман Фечик Бисер Парашкевов Митриков Петър Славчев Славов Антон Христов Тодоров
Изпълнителни директори	Ян Тушим Роман Фечик Бисер Парашкевов Митриков
Прокурист	Петър Славчев Славов
Акционери (акционерно участие над 10%)	„Истрокапитал – БГ“ АД – 85.35%

ИНГ БАНК Н. В., КЛОН СОФИЯ



БАЛАНС КЪМ 31 МАРТ 2000 г.

(хил. лв.)

	Общо	в това число	
		лехове	валута
А К Т И В И			
ПАРИЧНИ СРЕДСТВА В КАСА И ПО РАЗПЛАЩАТЕЛНИ СМЕТКИ В БНБ	21 990	1 809	20 181
Вземания от банки и други финансови институции	108 742	0	108 742
Ценни книжа в оборотен портфейл	7 480	6 829	651
Ценни книжа в инвестиционен портфейл	58	58	0
Предоставени кредити на бюджета	0	0	0
Предоставени кредити на държавни предприятия	42 087	0	42 087
Предоставени кредити на частни предприятия	104 417	58 931	45 486
Предоставени кредити на граждани и домакинства	746	746	0
Предоставени кредити на нефинансови институции и други клиенти	147 250	59 677	87 573
ДОХОДОНОСНИ АКТИВИ	263 530	66 564	196 966
Активи за препродажба	0	0	0
Вземания по лихви и други активи	2 167	1 004	1 163
Дълготрайни активи	2 564	2 564	0
ОБЩО АКТИВИ	290 251	71 941	218 310
В т. ч. заложенi активи	0	0	0
П А С И В И И К А П И Т А Л			
Депозити от банки	131 660	28 142	103 518
Депозити от други финансови институции	1 813	1 089	724
Депозити от нефинансови институции и други клиенти	136 287	18 430	117 857
ОБЩО ДЕПОЗИТИ	269 760	47 661	222 099
Краткосрочно привлечени средства	900	0	900
Задължения по лихви и други пасиви	11 857	2 669	9 188
Дългосрочно привлечени средства	0	0	0
Подчинен срочен дълг	0	0	0
ОБЩО ПАСИВИ	282 517	50 330	232 187
Капитал	6 880	6 880	0
Резерви	854	854	0
КАПИТАЛ И РЕЗЕРВИ	7 734	7 734	0
ОБЩО ПАСИВИ И СОБСТВЕН КАПИТАЛ	290 251	58 064	232 187
Кредитни заместители	15 239	15 239	0
Деривати	19 323	1 429	17 894
ЗАДБАЛАНСОВИ ПАСИВИ	34 562	16 668	17 894

ОТЧЕТ ЗА ПРИХОДИТЕ И РАЗХОДИТЕ

(март 2000 г.)

(хил. лв.)

	Общо	в това число	
		лехове	валута
ПРИХОДИ ОТ ЛИХВИ	3 825	904	2 921
РАЗХОДИ ЗА ЛИХВИ	1 585	137	1 448
НЕТЕН ЛИХВЕН ДОХОД	2 240	767	1 473
Печалба/загуба от търговия и преценка	578	0	0
(намалено с провизии за загуби от кредити)	-2 147	0	0
НЕТЕН ЛИХВЕН ДОХОД И НЕТЕН ДОХОД ОТ ТЪРГОВИЯ И ПРЕОЦЕНКА СЛЕД ПРОВИЗИРАНЕ	4 965	0	0
Други нелихвени приходи	955	0	0
Разходи по икономически елементи	2 401	0	0
ОПЕРАТИВНА ПЕЧАЛБА/ЗАГУБА ПРЕДИ ОБЛАГАНЕ И ИЗВЪНРЕДНИ ОПЕРАЦИИ	3 519	0	0
Печалба/загуба от преценка и извънредни приходи/разходи	11	0	0
Печалба/загуба преди данъчно облагане	3 530	0	0
Нетна печалба/загуба след данъчно облагане	3 491	0	0
ТЕКУЩА ПЕЧАЛБА/ЗАГУБА	3 491	0	0

СТАТУТ, ОРГАНИ НА УПРАВЛЕНИЕ И АКЦИОНЕРНО УЧАСТИЕ КЪМ 31 МАРТ 2000 г.

Лицензия, издадена от БНБ	Решение № 199 от 16 юни 1994 г. на УС на БНБ. Актуализирана лицензия: Заповед № 100-00563 от 22 декември 1999 г.
Съдебна регистрация	ф. д. № 11357 от 26 юли 1994 г.
Адрес на клона	София 1000, ул. „Васил Левски“ № 7
Органи на управление	Питър Джон Ролс – генерален директор Корнелис де Йонг – изпълнителен директор Гордана Хулина – началник-управление „Риск мениджмънт“
Акционери (акционерно участие над 10%)	единствен акционер ING Groep N.V./4972

ИНТЕРНЕСЪНАЛ КОМЪРШАЛ БАНК, БЪЛГАРИЯ*



БАЛАНС КЪМ 31 МАРТ 2000 г.

	Общо	в това число	
		левове	валута
(хил. лв.)			
А К Т И В И			
ПАРИЧНИ СРЕДСТВА В КАСА И ПО РАЗПЛАЩАТЕЛНИ СМЕТКИ В БНБ	1 343	63	1 280
Вземания от банки и други финансови институции	1 989	50	1 939
Ценни книжа в оборотен портфейл	0	0	0
Ценни книжа в инвестиционен портфейл	2 399	74	2 325
Предоставени кредити на бюджета	0	0	0
Предоставени кредити на държавни предприятия	0	0	0
Предоставени кредити на частни предприятия	15 367	142	15 225
Предоставени кредити на граждани и домакинства	61	61	0
Предоставени кредити на нефинансови институции и други клиенти	15 428	203	15 225
ДОХОДОНОСНИ АКТИВИ	19 816	327	19 489
Активи за препродажба	0	0	0
Вземания по лихви и други активи	3 701	3 627	74
Дълготрайни активи	629	629	0
ОБЩО АКТИВИ	25 489	4 646	20 843
В т. ч. заложен активи	0	0	0
П А С И В И И К А П И Т А Л			
Депозити от банки	10 017	150	9 867
Депозити от други финансови институции	0	0	0
Депозити от нефинансови институции и други клиенти	381	221	160
ОБЩО ДЕПОЗИТИ	10 398	371	10 027
Краткосрочно привлечени средства	0	0	0
Задължения по лихви и други пасиви	127	19	108
Дългосрочно привлечени средства	596	0	596
Подчинен срочен дълг	0	0	0
ОБЩО ПАСИВИ	11 121	390	10 731
Капитал	7 278	7 278	0
Резерви	7 090	7 090	0
КАПИТАЛ И РЕЗЕРВИ	14 368	14 368	0
ОБЩО ПАСИВИ И СОБСТВЕН КАПИТАЛ	25 489	14 758	10 731
Кредитни заместители	532	532	0
Деривати	0	0	0
ЗАДБАЛАНСОВИ ПАСИВИ	532	532	0

ОТЧЕТ ЗА ПРИХОДИТЕ И РАЗХОДИТЕ

(март 2000 г.)

	Общо	в това число	
		левове	валута
(хил. лв.)			
ПРИХОДИ ОТ ЛИХВИ	655	31	624
РАЗХОДИ ЗА ЛИХВИ	145	1	144
НЕТЕН ЛИХВЕН ДОХОД	510	30	480
Печалба/загуба от търговия и преоценка (намалено с провизии за загуби от кредити)	270	0	0
НЕТЕН ЛИХВЕН ДОХОД И НЕТЕН ДОХОД ОТ ТЪРГОВИЯ И ПРЕОЦЕНКА СЛЕД ПРОВИЗИРАНЕ	1 211	0	0
Други нелихвени приходи	15	0	0
Разходи по икономически елементи	533	0	0
ОПЕРАТИВНА ПЕЧАЛБА/ЗАГУБА ПРЕДИ ОБЛАГАНЕ И ИЗВЪНРЕДНИ ОПЕРАЦИИ	-949	0	0
Печалба/загуба от преоценка и извънредни приходи/разходи	298	0	0
Печалба/загуба преди данъчно облагане	-651	0	0
Нетна печалба/загуба след данъчно облагане	-658	0	0
ТЕКУЩА ПЕЧАЛБА/ЗАГУБА	-658	0	0

* Предишно наименование Българска инвестиционна банка.

СТАТУТ, ОРГАНИ НА УПРАВЛЕНИЕ И АКЦИОНЕРНО УЧАСТИЕ КЪМ 31 МАРТ 2000 г.

Лицензия, издадена от БНБ	Заповед на БНБ № 100-01112 от 8 септември 1997 г. Актуализирана в съответствие със Закона за банките със Заповед на БНБ № 100-00501 от 18 ноември 1999 г.
Съдебна регистрация	С решение на Софийския градски съд от 21 ноември 1994 г. банката е вписана в Регистъра на търговските дружества с парт. № 20768, т. 253, с. 168 по ф. д. № 21376 от 1994 г. С решение на Софийския градски съд от 7 септември 1999 г. се вписват следните промени в Регистъра за търговските дружества: 1. Промяна на наименованието на банката; 2. Промени в устава; 3. Заличава се и. д. и членове на СД.
Адрес на централата	София 1000, ул. „Сердика“ № 20
Органи на управление	
Общо събрание на акционерите	
Съвет на директорите	Константинос Канонис – председател Стивън Щраус – главен изпълнителен директор Христос Кисас – изпълнителен директор Аристидис Доксиадис Михаил Кефалоянис Представителството на банката се осъществява заедно от двамата изпълнителни директори Стивън Щраус и Христос Кисас.
Акционери (акционерно участие над 10%)	
1.	Търговска банка на Гърция – 62.02%
2.	Къмършал венчърс – 29.48%

ЙОНИЙСКА И НАРОДНА БАНКА НА ГЪРЦИЯ, КЛОН СОФИЯ



БАЛАНС КЪМ 31 МАРТ 2000 г.

	Общо	(хил. лв.)	
		в това число левове	валута
А К Т И В И			
ПАРИЧНИ СРЕДСТВА В КАСА И ПО РАЗПЛАЩАТЕЛНИ СМЕТКИ В БНБ	3 719	855	2 864
Вземания от банки и други финансови институции	15 430	1 067	14 363
Ценни книжа в оборотен портфейл	0	0	0
Ценни книжа в инвестиционен портфейл	0	0	0
Предоставени кредити на бюджета	0	0	0
Предоставени кредити на държавни предприятия	0	0	0
Предоставени кредити на частни предприятия	4 895	4 621	274
Предоставени кредити на граждани и домакинства	0	0	0
Предоставени кредити на нефинансови институции и други клиенти	4 895	4 621	274
ДОХОДОНОСНИ АКТИВИ	20 325	5 688	14 637
Активи за препродажба	0	0	0
Вземания по лихви и други активи	232	226	6
Дълготрайни активи	160	160	0
ОБЩО АКТИВИ	24 436	6 929	17 507
В т. ч. заложен активи	0	0	0
П А С И В И И К А П И Т А Л			
Депозити от банки	3 162	1	3 161
Депозити от други финансови институции	10	0	10
Депозити от нефинансови институции и други клиенти	19 397	5 631	13 766
ОБЩО ДЕПОЗИТИ	22 569	5 632	16 937
Краткосрочно привлечени средства	0	0	0
Задължения по лихви и други пасиви	187	161	26
Дългосрочно привлечени средства	0	0	0
Подчинен срочен дълг	0	0	0
ОБЩО ПАСИВИ	22 756	5 793	16 963
Капитал	1 618	1 618	0
Резерви	62	62	0
КАПИТАЛ И РЕЗЕРВИ	1 680	1 680	0
ОБЩО ПАСИВИ И СОБСТВЕН КАПИТАЛ	24 436	7 473	16 963
Кредитни заместители	4 597	54	4 543
Деривати	0	0	0
ЗАДБАЛАНСОВИ ПАСИВИ	4 597	54	4 543

ОТЧЕТ ЗА ПРИХОДИТЕ И РАЗХОДИТЕ

(март 2000 г.)

	Общо	(хил. лв.)	
		в това число левове	валута
ПРИХОДИ ОТ ЛИХВИ	276	83	193
РАЗХОДИ ЗА ЛИХВИ	103	32	71
НЕТЕН ЛИХВЕН ДОХОД	173	51	122
Печалба/загуба от търговия и преоценка	65	0	0
(намалено с провизии за загуби от кредити)	28	0	0
НЕТЕН ЛИХВЕН ДОХОД И НЕТЕН ДОХОД ОТ ТЪРГОВИЯ И ПРЕОЦЕНКА СЛЕД ПРОВИЗИРАНЕ	210	0	0
Други нелихвени приходи	154	0	0
Разходи по икономически елементи	302	0	0
ОПЕРАТИВНА ПЕЧАЛБА/ЗАГУБА ПРЕДИ ОБЛАГАНЕ И ИЗВЪНРЕДНИ ОПЕРАЦИИ	62	0	0
Печалба/загуба от преоценка и извънредни приходи/разходи	-1	0	0
Печалба/загуба преди данъчно облагане	61	0	0
Нетна печалба/загуба след данъчно облагане	41	0	0
ТЕКУЩА ПЕЧАЛБА/ЗАГУБА	41	0	0

СТАТУТ, ОРГАНИ НА УПРАВЛЕНИЕ И АКЦИОНЕРНО УЧАСТИЕ КЪМ 31 МАРТ 2000 г.

Лицензия, издадена от БНБ Решение № 31 от 2 февруари 1995 г. на УС на БНБ. Заповед № 100-00564 от 22 декември 1999 г. за актуализиране на лицензията

Съдебна регистрация Вписана в регистъра за търговските дружества по ф. д. № 4005, т. 280, с. 156 с Решение № 2 от 1 септември 1995 г. на Софийския градски съд

Адрес на централата София 1000, бул. „Ал. Стамболийски“ № 20

Органи на управление

Клонът се представлява с два първи подписа или с един първи и един втори подпис, положени съвместно. Право на първи подпис имат:

Анастасиос Василиос Стефис – управител

Урания–Анна Франциску Смарагди – подуправител.


Право на втори подпис имат :

Никос Георги Грекос

Искренна Стефанова Макариева.

Акционери

(акционерно участие над 10%)



КОРПОРАТИВНА ТЪРГОВСКА БАНКА

БАЛАНС КЪМ 31 МАРТ 2000 г.

	Общо	в това число	
		левове	валута
(хил. лв.)			
А К Т И В И			
ПАРИЧНИ СРЕДСТВА В КАСА И ПО РАЗПЛАЩАТЕЛНИ СМЕТКИ В БНБ	272	107	165
Вземания от банки и други финансови институции	11 732	1	11 731
Ценни книжа в оборотен портфейл	0	0	0
Ценни книжа в инвестиционен портфейл	8	5	3
Предоставени кредити на бюджета	0	0	0
Предоставени кредити на държавни предприятия	0	0	0
Предоставени кредити на частни предприятия	0	0	0
Предоставени кредити на граждани и домакинства	0	0	0
Предоставени кредити на нефинансови институции и други клиенти	0	0	0
ДОХОДОНОСНИ АКТИВИ	11 740	6	11 734
Активи за препродажба	0	0	0
Вземания по лихви и други активи	28	28	0
Дълготрайни активи	278	278	0
ОБЩО АКТИВИ	12 318	419	11 899
В т. ч. заложен активи	0	0	0
П А С И В И И К А П И Т А Л			
Депозити от банки	26	0	26
Депозити от други финансови институции	88	3	85
Депозити от нефинансови институции и други клиенти	582	196	386
ОБЩО ДЕПОЗИТИ	696	199	497
Краткосрочно привлечени средства	0	0	0
Задължения по лихви и други пасиви	359	93	266
Дългосрочно привлечени средства	0	0	0
Подчинен срочен дълг	0	0	0
ОБЩО ПАСИВИ	1 055	292	763
Капитал	9 846	9 846	0
Резерви	1 417	1 417	0
КАПИТАЛ И РЕЗЕРВИ	11 263	11 263	0
ОБЩО ПАСИВИ И СОБСТВЕН КАПИТАЛ	12 318	11 555	763
Кредитни заместители	0	0	0
Деривати	21 328	0	21 328
ЗАДБАЛАНСОВИ ПАСИВИ	21 328	0	21 328

ОТЧЕТ ЗА ПРИХОДИТЕ И РАЗХОДИТЕ

(март 2000 г.)

	Общо	в това число	
		левове	валута
(хил. лв.)			
ПРИХОДИ ОТ ЛИХВИ	51	0	51
РАЗХОДИ ЗА ЛИХВИ	2	0	2
НЕТЕН ЛИХВЕН ДОХОД	49	0	49
Печалба/загуба от търговия и преоценка	29	0	0
(намалено с провизии за загуби от кредити)	-70	0	0
НЕТЕН ЛИХВЕН ДОХОД И НЕТЕН ДОХОД ОТ ТЪРГОВИЯ И ПРЕОЦЕНКА СЛЕД ПРОВИЗИРАНЕ	148	0	0
Други нелихвени приходи	1	0	0
Разходи по икономически елементи	309	0	0
ОПЕРАТИВНА ПЕЧАЛБА/ЗАГУБА ПРЕДИ ОБЛАГАНЕ И ИЗВЪНРЕДНИ ОПЕРАЦИИ	-160	0	0
Печалба/загуба от преоценка и извънредни приходи/разходи	6	0	0
Печалба/загуба преди данъчно облагане	-154	0	0
Нетна печалба/загуба след данъчно облагане	-154	0	0
ТЕКУЩА ПЕЧАЛБА/ЗАГУБА	-154	0	0

СТАТУТ, ОРГАНИ НА УПРАВЛЕНИЕ И АКЦИОНЕРНО УЧАСТИЕ КЪМ 31 МАРТ 2000 г.

Лицензия, издадена от БНБ	Решение № 24 от 21 януари 1994 г. На основание разпоредбите на § 47 от Закона за изменение и допълнение на Закона за банките лицензията е актуализирана със Заповед № 100-00499 от 18 ноември 1999 г. на Управителя на БНБ
Съдебна регистрация	Решение на Софийския градски съд от 6 май 1994 г. по ф. д. № 3989 от 1994 г., парт. № 568, т. 11, р. II, с. 29
Адрес на централата	София 1000, ул. „Екзарх Йосиф“ № 65
Органи на управление	
Съвет на директорите	Кирил Ангелов Калинов – председател Венцислав Георгиев Антонов – главен изпълнителен директор Камен Цветанов Генов – изпълнителен директор Александър Пенев Пръвчев Радостина Борисова Радева
Акционери (акционерно участие над 10%)	Булбанк АД – 99.99%

МЕЖДУНАРОДНА БАНКА ЗА ТЪРГОВИЯ И РАЗВИТИЕ



БАЛАНС КЪМ 31 МАРТ 2000 г.

(хил. лв.)

	Общо	в това число	
		лехове	валута
А К Т И В И			
ПАРИЧНИ СРЕДСТВА В КАСА И ПО РАЗПЛАЩАТЕЛНИ СМЕТКИ В БНБ	6 073	1 622	4 451
Вземания от банки и други финансови институции	19 729	0	19 729
Ценни книжа в оборотен портфейл	1 445	1 445	0
Ценни книжа в инвестиционен портфейл	54	54	0
Предоставени кредити на бюджета	0	0	0
Предоставени кредити на държавни предприятия	36	36	0
Предоставени кредити на частни предприятия	13 187	7 079	6 108
Предоставени кредити на граждани и домакинства	962	558	404
Предоставени кредити на нефинансови институции и други клиенти	14 185	7 673	6 512
ДОХОДОНОСНИ АКТИВИ	35 413	9 172	26 241
Активи за препродажба	0	0	0
Вземания по лихви и други активи	178	80	98
Дълготрайни активи	610	610	0
ОБЩО АКТИВИ	42 274	11 484	30 790
В т. ч. заложенi активи	3 287	1 444	1 843
П А С И В И И К А П И Т А Л			
Депозити от банки	4 518	3 240	1 278
Депозити от други финансови институции	358	53	305
Депозити от нефинансови институции и други клиенти	22 247	8 475	13 772
ОБЩО ДЕПОЗИТИ	27 123	11 768	15 355
Краткосрочно привлечени средства	0	0	0
Задължения по лихви и други пасиви	1 577	1 273	304
Дългосрочно привлечени средства	0	0	0
Подчинен срочен дълг	0	0	0
ОБЩО ПАСИВИ	28 700	13 041	15 659
Капитал	13 477	13 477	0
Резерви	97	97	0
КАПИТАЛ И РЕЗЕРВИ	13 574	13 574	0
ОБЩО ПАСИВИ И СОБСТВЕН КАПИТАЛ	42 274	26 615	15 659
Кредитни заместители	8 443	5 348	3 095
Деривати	650	0	650
ЗАДБАЛАНСОВИ ПАСИВИ	9 093	5 348	3 745

ОТЧЕТ ЗА ПРИХОДИТЕ И РАЗХОДИТЕ

(март 2000 г.)

(хил. лв.)

	Общо	в това число	
		лехове	валута
ПРИХОДИ ОТ ЛИХВИ	767	299	468
РАЗХОДИ ЗА ЛИХВИ	176	49	127
НЕТЕН ЛИХВЕН ДОХОД	591	250	341
Печалба/загуба от търговия и преценка	386	0	0
(намалено с провизии за загуби от кредити)	744	0	0
НЕТЕН ЛИХВЕН ДОХОД И НЕТЕН ДОХОД ОТ ТЪРГОВИЯ И ПРЕОЦЕНКА СЛЕД ПРОВИЗИРАНЕ	233	0	0
Други нелихвени приходи	259	0	0
Разходи по икономически елементи	559	0	0
ОПЕРАТИВНА ПЕЧАЛБА/ЗАГУБА ПРЕДИ ОБЛАГАНЕ И ИЗВЪНРЕДНИ ОПЕРАЦИИ	-67	0	0
Печалба/загуба от преценка и извънредни приходи/разходи	509	0	0
Печалба/загуба преди данъчно облагане	442	0	0
Нетна печалба/загуба след данъчно облагане	432	0	0
ТЕКУЩА ПЕЧАЛБА/ЗАГУБА	432	0	0

СТАТУТ, ОРГАНИ НА УПРАВЛЕНИЕ И АКЦИОНЕРНО УЧАСТИЕ КЪМ 31 МАРТ 2000 г.

Лицензия, издадена от БНБ	Протокол № 7 от 5 февруари 1991 г. на УС на БНБ. Актуализирана лицензия по § 47 от преходните и заключителни разпоредби на Закона за банките. Заповед № 100-00572 от 23 декември 1999 г.
Съдебна регистрация	Решение по гражданско дело № 4864 от 22 февруари 1991 г. на Софийския градски съд – фирмено отделение
Адрес на централата	София 1000, ул. „Иван Вазов“ № 2
Органи на управление	
Съвет на директорите	Пламен Евлогиев Бонев – председател и изпълнителен директор Боян Неделчев Пенков – изпълнителен директор Александър Василев Александров – изпълнителен директор Атанас Радев Радев – изпълнителен директор Младен Георгиев Иванов
Акционери (акционерно участие над 10%)	Пламен Евлогиев Бонев – 11.47% от внесения капитал

НАСЪРЧИТЕЛНА БАНКА



БАЛАНС КЪМ 31 МАРТ 2000 г.

	Общо	(хил. лв.)	
		в това число лехове	валута
А К Т И В И			
ПАРИЧНИ СРЕДСТВА В КАСА И ПО РАЗПЛАЩАТЕЛНИ СМЕТКИ В БНБ	92	92	0
Вземания от банки и други финансови институции	3 930	3 881	49
Ценни книжа в оборотен портфейл	4 800	4 800	0
Ценни книжа в инвестиционен портфейл	1 961	0	1 961
Предоставени кредити на бюджета	0	0	0
Предоставени кредити на държавни предприятия	0	0	0
Предоставени кредити на частни предприятия	903	903	0
Предоставени кредити на граждани и домакинства	0	0	0
Предоставени кредити на нефинансови институции и други клиенти	903	903	0
ДОХОДОНОСНИ АКТИВИ	11 594	9 584	2 010
Активи за препродажба	0	0	0
Вземания по лихви и други активи	270	112	158
Дълготрайни активи	1 928	1 928	0
ОБЩО АКТИВИ	13 884	11 716	2 168
В т. ч. заложенi активи	1 961	1 961	0
П А С И В И И К А П И Т А Л			
Депозити от банки	1 956	0	1 956
Депозити от други финансови институции	0	0	0
Депозити от нефинансови институции и други клиенти	70	28	42
ОБЩО ДЕПОЗИТИ	2 026	28	1 998
Краткосрочно привлечени средства	0	0	0
Задължения по лихви и други пасиви	74	61	13
Дългосрочно привлечени средства	0	0	0
Подчинен срочен дълг	0	0	0
ОБЩО ПАСИВИ	2 100	89	2 011
Капитал	11 774	11 774	0
Резерви	10	10	0
КАПИТАЛ И РЕЗЕРВИ	11 784	11 784	0
ОБЩО ПАСИВИ И СОБСТВЕН КАПИТАЛ	13 884	11 873	2 011
Кредитни заместители	0	0	0
Деривати	0	0	0
ЗАДБАЛАНСОВИ ПАСИВИ	0	0	0

ОТЧЕТ ЗА ПРИХОДИТЕ И РАЗХОДИТЕ

(март 2000 г.)

	Общо	(хил. лв.)	
		в това число лехове	валута
ПРИХОДИ ОТ ЛИХВИ	74	28	46
РАЗХОДИ ЗА ЛИХВИ	15	0	15
НЕТЕН ЛИХВЕН ДОХОД	59	28	31
Печалба/загуба от търговия и преоценка	157	0	0
(намалено с провизии за загуби от кредити)	0	0	0
НЕТЕН ЛИХВЕН ДОХОД И НЕТЕН ДОХОД ОТ ТЪРГОВИЯ И ПРЕОЦЕНКА СЛЕД ПРОВИЗИРАНЕ	216	0	0
Други нелихвени приходи	17	0	0
Разходи по икономически елементи	153	0	0
ОПЕРАТИВНА ПЕЧАЛБА/ЗАГУБА ПРЕДИ ОБЛАГАНЕ И ИЗВЪНРЕДНИ ОПЕРАЦИИ	80	0	0
Печалба/загуба от преоценка и извънредни приходи/разходи	0	0	0
Печалба/загуба преди данъчно облагане	80	0	0
Нетна печалба/загуба след данъчно облагане	80	0	0
ТЕКУЩА ПЕЧАЛБА/ЗАГУБА	80	0	0

СТАТУТ, ОРГАНИ НА УПРАВЛЕНИЕ И АКЦИОНЕРНО УЧАСТИЕ КЪМ 31 МАРТ 2000 г.

Лицензия, издадена от БНБ	Заповед № 100-000078 от 25 февруари 1999 г. на управителя на БНБ
Съдебна регистрация	Решение на Софийския градски съд от 11 март 1999 г. по ф. д. № 3400/1999 г. по описа на Софийския градски съд, вписана в търговския регистър под парт. № 879, т. 16, рег. II, с. 38
Адрес на централата	София 1000, ул. „Васил Левски“ № 1
Органи на управление	Банката се представлява съвместно от Кирил Савов Григоров – изпълнителен директор и Венцеслав Стоянов Петров – изпълнителен директор
Надзорен съвет	Христо Иларионов Михайловски – председател Ирина Добрева Петрунова–Дамянова Нина Петкова Ставрева
Управителен съвет	Кирил Савов Григоров – председател Лъчезар Стефанов Стефанов – зам.-председател Венцеслав Стоянов Петров Георги Георгиев Стаматов
Акционери (акционерно участие над 10%)	Министерство на финансите – 99.995%

НАЦИОНАЛНА БАНКА НА ГЪРЦИЯ, КЛОН СОФИЯ



БАЛАНС КЪМ 31 МАРТ 2000 г.

	Общо	в това число	
		левове	валута
(хил. лв.)			
А К Т И В И			
ПАРИЧНИ СРЕДСТВА В КАСА И ПО РАЗПЛАЩАТЕЛНИ СМЕТКИ В БНБ	3 043	617	2 426
Вземания от банки и други финансови институции	12 593	0	12 593
Ценни книжа в оборотен портфейл	3 190	503	2 687
Ценни книжа в инвестиционен портфейл	10	10	0
Предоставени кредити на бюджета	0	0	0
Предоставени кредити на държавни предприятия	0	0	0
Предоставени кредити на частни предприятия	18 092	1 454	16 638
Предоставени кредити на граждани и домакинства	148	31	117
Предоставени кредити на нефинансови институции и други клиенти	18 240	1 485	16 755
ДОХОДОНОСНИ АКТИВИ	34 033	1 998	32 035
Активи за препродажба	0	0	0
Вземания по лихви и други активи	670	422	248
Дълготрайни активи	3 977	3 977	0
ОБЩО АКТИВИ	41 723	7 014	34 709
В т. ч. заложен активи	0	0	0
П А С И В И И К А П И Т А Л			
Депозити от банки	8 056	4 800	3 256
Депозити от други финансови институции	105	25	80
Депозити от нефинансови институции и други клиенти	27 184	4 316	22 868
ОБЩО ДЕПОЗИТИ	35 345	9 141	26 204
Краткосрочно привлечени средства	0	0	0
Задължения по лихви и други пасиви	11 360	569	10 791
Дългосрочно привлечени средства	0	0	0
Подчинен срочен дълг	0	0	0
ОБЩО ПАСИВИ	46 705	9 710	36 995
Капитал	-5 113	-5 113	0
Резерви	131	131	0
КАПИТАЛ И РЕЗЕРВИ	-4 982	-4 982	0
ОБЩО ПАСИВИ И СОБСТВЕН КАПИТАЛ	41 723	4 728	36 995
Кредитни заместители	6 091	98	5 993
Деривати	12 074	61	12 013
ЗАДБАЛАНСОВИ ПАСИВИ	18 165	159	18 006

ОТЧЕТ ЗА ПРИХОДИТЕ И РАЗХОДИТЕ

(март 2000 г.)

	Общо	в това число	
		левове	валута
(хил. лв.)			
ПРИХОДИ ОТ ЛИХВИ	620	53	567
РАЗХОДИ ЗА ЛИХВИ	278	62	216
НЕТЕН ЛИХВЕН ДОХОД	342	-9	351
Печалба/загуба от търговия и преоценка	136	0	0
(намалено с провизии за загуби от кредити)	2 018	0	0
НЕТЕН ЛИХВЕН ДОХОД И НЕТЕН ДОХОД ОТ ТЪРГОВИЯ И ПРЕОЦЕНКА СЛЕД ПРОВИЗИРАНЕ	-1 540	0	0
Други нелихвени приходи	176	0	0
Разходи по икономически елементи	962	0	0
ОПЕРАТИВНА ПЕЧАЛБА/ЗАГУБА ПРЕДИ ОБЛАГАНЕ И ИЗВЪНРЕДНИ ОПЕРАЦИИ	-2 326	0	0
Печалба/загуба от преоценка и извънредни приходи/разходи	-80	0	0
Печалба/загуба преди данъчно облагане	-2 406	0	0
Нетна печалба/загуба след данъчно облагане	-2 406	0	0
ТЕКУЩА ПЕЧАЛБА/ЗАГУБА	-2 406	0	0

СТАТУТ, ОРГАНИ НА УПРАВЛЕНИЕ И АКЦИОНЕРНО УЧАСТИЕ КЪМ 31 МАРТ 2000 г.

Лицензия, издадена от БНБ	Решение № 78 от 13 март 1995 г. на УС на БНБ. Актуализирана лицензия по § 47 от преходните и заключителни разпоредби от Закона за банките. Заповед № 100-00565 от 22 декември 1999 г.
Съдебна регистрация	Решение от 6 март 1996 г. на Софийския градски съд, вписано в търговския регистър, ф. д. № 100924 от 1995 г., парт. № 30385, т. 348, с. 176,
Адрес на централата	София 1000, ул. „Триадица“ № 5
Органи на управление	(По съдебна регистрация от 17 януари 2000 г.) Христос Александрос Кацанис – управител Константинос Антониос Братос – управител Атанасиос Илиас Панагопулос – управител Сотириос Георгиос Топалдикис – управител Управлението се извършва от всеки двама от четиримата управители заедно.
Акционери (акционерно участие над 10%)	клон на Националната банка на Гърция

НЕФТИНВЕСТБАНК



БАЛАНС КЪМ 31 МАРТ 2000 г.

	Общо	(хил. лв.)	
		в това число лехове	валута
А К Т И В И			
ПАРИЧНИ СРЕДСТВА В КАСА И ПО РАЗПЛАЩАТЕЛНИ СМЕТКИ В БНБ	15 262	9 886	5 376
Вземания от банки и други финансови институции	43 398	0	43 398
Ценни книжа в оборотен портфейл	17 625	9 293	8 332
Ценни книжа в инвестиционен портфейл	0	0	0
Предоставени кредити на бюджета	0	0	0
Предоставени кредити на държавни предприятия	1 661	1 661	0
Предоставени кредити на частни предприятия	37 578	27 246	10 332
Предоставени кредити на граждани и домакинства	190	190	0
Предоставени кредити на нефинансови институции и други клиенти	39 429	29 097	10 332
ДОХОДОНОСНИ АКТИВИ	100 452	38 390	62 062
Активи за препродажба	0	0	0
Вземания по лихви и други активи	189	169	20
Дълготрайни активи	4 077	4 077	0
ОБЩО АКТИВИ	119 980	52 522	67 458
В т. ч. заложенi активи	11 826	2	11 824
П А С И В И И К А П И Т А Л			
Депозити от банки	46	46	0
Депозити от други финансови институции	2 398	2 223	175
Депозити от нефинансови институции и други клиенти	70 529	18 700	51 829
ОБЩО ДЕПОЗИТИ	72 973	20 969	52 004
Краткосрочно привлечени средства	54	0	54
Задължения по лихви и други пасиви	15 087	8 945	6 142
Дългосрочно привлечени средства	0	0	0
Подчинен срочен дълг	0	0	0
ОБЩО ПАСИВИ	88 114	29 914	58 200
Капитал	31 866	31 866	0
Резерви	0	0	0
КАПИТАЛ И РЕЗЕРВИ	31 866	31 866	0
ОБЩО ПАСИВИ И СОБСТВЕН КАПИТАЛ	119 980	61 780	58 200
Кредитни заместители	11 125	4 774	6 351
Деривати	0	0	0
ЗАДБАЛАНСОВИ ПАСИВИ	11 125	4 774	6 351

ОТЧЕТ ЗА ПРИХОДИТЕ И РАЗХОДИТЕ

(март 2000 г.)

	Общо	(хил. лв.)	
		в това число лехове	валута
ПРИХОДИ ОТ ЛИХВИ	1 292	760	532
РАЗХОДИ ЗА ЛИХВИ	363	158	205
НЕТЕН ЛИХВЕН ДОХОД	929	602	327
Печалба/загуба от търговия и преценка	1 229	0	0
(намалено с провизии за загуби от кредити)	26	0	0
НЕТЕН ЛИХВЕН ДОХОД И НЕТЕН ДОХОД ОТ ТЪРГОВИЯ И ПРЕОЦЕНКА СЛЕД ПРОВИЗИРАНЕ	2 132	0	0
Други нелихвени приходи	659	0	0
Разходи по икономически елементи	1 760	0	0
ОПЕРАТИВНА ПЕЧАЛБА/ЗАГУБА ПРЕДИ ОБЛАГАНЕ И ИЗВЪНРЕДНИ ОПЕРАЦИИ	1 031	0	0
Печалба/загуба от преценка и извънредни приходи/разходи	-335	0	0
Печалба/загуба преди данъчно облагане	696	0	0
Нетна печалба/загуба след данъчно облагане	696	0	0
ТЕКУЩА ПЕЧАЛБА/ЗАГУБА	696	0	0

СТАТУТ, ОРГАНИ НА УПРАВЛЕНИЕ И АКЦИОНЕРНО УЧАСТИЕ КЪМ 31 МАРТ 2000 г.

Лицензия, издадена от БНБ Решение № 364 на УС на БНБ от 1 декември 1994 г., актуализирана съгласно Закона за банките със Заповед № 100-000574 от 27 декември 1999 г.

Съдебна регистрация Решение на Софийския градски съд № 1 от 16 декември 1994 г.

Адрес на централата София 1000, ул. „Г. С. Раковски“ № 155

Органи на управление

Надзорен съвет Митко Василев Събев – председател
„Нафтекс ойл трейдинг“ – зам.-председател
„Нафтекс петролеум България“ АД*

Управителен съвет Петя Иванова Баракова–Славова – председател
Емил Ангелов Ангелов – изпълнителен директор
Генади Руменов Табаков – изпълнителен директор
Орлин Красинов Георгиев – изпълнителен директор

Акционери

(акционерно участие над 10%)

„Нафтекс петролеум България“ АД – 25%*

* Актуално положение към 15 май 2000 г.



ОБЕДИНЕНА БЪЛГАРСКА БАНКА

БАЛАНС КЪМ 31 МАРТ 2000 г.

(хил. лв.)

	Общо	в това число	
		лехове	валута
А К Т И В И			
ПАРИЧНИ СРЕДСТВА В КАСА И ПО РАЗПЛАЩАТЕЛНИ СМЕТКИ В БНБ	125 288	47 029	78 259
Вземания от банки и други финансови институции	526 810	46 643	480 167
Ценни книжа в оборотен портфейл	177 624	113 110	64 514
Ценни книжа в инвестиционен портфейл	858	858	0
Предоставени кредити на бюджета	1 281	1 281	0
Предоставени кредити на държавни предприятия	22 911	16 875	6 036
Предоставени кредити на частни предприятия	167 331	154 006	13 325
Предоставени кредити на граждани и домакинства	15 422	15 422	0
Предоставени кредити на нефинансови институции и други клиенти	206 945	187 584	19 361
ДОХОДОНОСНИ АКТИВИ	912 237	348 195	564 042
Активи за препродажба	0	0	0
Вземания по лихви и други активи	13 911	10 460	3 451
Дълготрайни активи	64 256	64 256	0
ОБЩО АКТИВИ	1 115 692	469 940	645 752
В т. ч. заложенi активи	35 349	9 488	25 861
П А С И В И И К А П И Т А Л			
Депозити от банки	32 120	9 230	22 890
Депозити от други финансови институции	6 448	4 057	2 391
Депозити от нефинансови институции и други клиенти	764 233	326 287	437 946
ОБЩО ДЕПОЗИТИ	802 801	339 574	463 227
Краткосрочно привлечени средства	7 439	0	7 439
Задължения по лихви и други пасиви	49 295	43 101	6 194
Дългосрочно привлечени средства	0	0	0
Подчинен срочен дълг	0	0	0
ОБЩО ПАСИВИ	859 535	382 675	476 860
Капитал	107 289	107 289	0
Резерви	148 868	148 868	0
КАПИТАЛ И РЕЗЕРВИ	256 157	256 157	0
ОБЩО ПАСИВИ И СОБСТВЕН КАПИТАЛ	1 115 692	638 832	476 860
Кредитни заместители	21 816	11 111	10 705
Деривати	66 563	5 462	61 101
ЗАДБАЛАНСОВИ ПАСИВИ	88 379	16 573	71 806

ОТЧЕТ ЗА ПРИХОДИТЕ И РАЗХОДИТЕ

(март 2000 г.)

(хил. лв.)

	Общо	в това число	
		лехове	валута
ПРИХОДИ ОТ ЛИХВИ	12 407	6 239	6 168
РАЗХОДИ ЗА ЛИХВИ	2 973	833	2 140
НЕТЕН ЛИХВЕН ДОХОД	9 434	5 406	4 028
Печалба/загуба от търговия и преоценка	-1 452	0	0
(намалено с провизии за загуби от кредити)	3 047	0	0
НЕТЕН ЛИХВЕН ДОХОД И НЕТЕН ДОХОД ОТ ТЪРГОВИЯ И ПРЕОЦЕНКА СЛЕД ПРОВИЗИРАНЕ	4 935	0	0
Други нелихвени приходи	5 897	0	0
Разходи по икономически елементи	11 258	0	0
ОПЕРАТИВНА ПЕЧАЛБА/ЗАГУБА ПРЕДИ ОБЛАГАНЕ И ИЗВЪНРЕДНИ ОПЕРАЦИИ	-426	0	0
Печалба/загуба от преоценка и извънредни приходи/разходи	7 023	0	0
Печалба/загуба преди данъчно облагане	6 597	0	0
Нетна печалба/загуба след данъчно облагане	5 270	0	0
ТЕКУЩА ПЕЧАЛБА/ЗАГУБА	5 270	0	0

СТАТУТ, ОРГАНИ НА УПРАВЛЕНИЕ И АКЦИОНЕРНО УЧАСТИЕ КЪМ 31 МАРТ 2000 г.

Лицензия, издадена от БНБ	Решение на УС на БНБ от 25 февруари 1991 г. Актуализирана със Заповед № 100-00487 от 17 ноември 1999 г.
Съдебна регистрация	Вписана по ф. д. № 31848 на Софийския градски съд от 1992 г., парт. № 376, т. 8, с. 105
Адрес на централата	София 1000, ул. „Св. София“ № 5
Органи на управление	
Съвет на директорите	Пиер Мелингер – председател Венцислав Георгиев Антонов – зам.-председател Сали Ан Уорън Чавдар Костов Кънчев Майкъл Стентън Роджърс Лебарън Стилиян Петков Вътев – главен изпълнителен директор Радка Иванова Тончева – изпълнителен директор Дъглас Драйдън – изпълнителен директор
Акционери (акционерно участие над 10%)	
1.	Европейска банка за възстановяване и развитие – 35%
2.	Булбанк АД – 35%
3.	„Джодрел ентерпрайсиз лимитид“ – 17.19%
4.	„СИ АЙ БИ СИ Опенхаймер корп.“ – 12.70%



ОБЩИНСКА БАНКА

БАЛАНС КЪМ 31 МАРТ 2000 г.

(хил. лв.)

	Общо	в това число	
		лехове	валута
А К Т И В И			
ПАРИЧНИ СРЕДСТВА В КАСА И ПО РАЗПЛАЩАТЕЛНИ СМЕТКИ В БНБ	22 168	20 822	1 346
Вземания от банки и други финансови институции	43 174	6 848	36 326
Ценни книжа в оборотен портфейл	42 260	39 212	3 048
Ценни книжа в инвестиционен портфейл	262	262	0
Предоставени кредити на бюджета	2 551	2 551	0
Предоставени кредити на държавни предприятия	5 642	4 560	1 082
Предоставени кредити на частни предприятия	30 626	26 157	4 469
Предоставени кредити на граждани и домакинства	899	899	0
Предоставени кредити на нефинансови институции и други клиенти	39 718	34 167	5 551
ДОХОДОНОСНИ АКТИВИ	125 414	80 489	44 925
Активи за препродажба	0	0	0
Вземания по лихви и други активи	6 864	6 695	169
Дълготрайни активи	6 031	6 031	0
ОБЩО АКТИВИ	160 477	114 037	46 440
В т. ч. заложенi активи	32 750	30 031	2 719
П А С И В И И К А П И Т А Л			
Депозити от банки	1 779	1 501	278
Депозити от други финансови институции	973	945	28
Депозити от нефинансови институции и други клиенти	122 691	98 386	24 305
ОБЩО ДЕПОЗИТИ	125 443	100 832	24 611
Краткосрочно привлечени средства	253	253	0
Задължения по лихви и други пасиви	13 959	9 979	3 980
Дългосрочно привлечени средства	0	0	0
Подчинен срочен дълг	0	0	0
ОБЩО ПАСИВИ	139 655	111 064	28 591
Капитал	15 521	15 521	0
Резерви	5 301	5 301	0
КАПИТАЛ И РЕЗЕРВИ	20 822	20 822	0
ОБЩО ПАСИВИ И СОБСТВЕН КАПИТАЛ	160 477	131 886	28 591
Кредитни заместители	1 706	1 287	419
Деривати	2 469	509	1 960
ЗАДБАЛАНСОВИ ПАСИВИ	4 175	1 796	2 379

ОТЧЕТ ЗА ПРИХОДИТЕ И РАЗХОДИТЕ

(март 2000 г.)

(хил. лв.)

	Общо	в това число	
		лехове	валута
ПРИХОДИ ОТ ЛИХВИ	1 451	1 114	337
РАЗХОДИ ЗА ЛИХВИ	216	89	127
НЕТЕН ЛИХВЕН ДОХОД	1 235	1 025	210
Печалба/загуба от търговия и преценка	1 361	0	0
(намалено с провизии за загуби от кредити)	-539	0	0
НЕТЕН ЛИХВЕН ДОХОД И НЕТЕН ДОХОД ОТ ТЪРГОВИЯ И ПРЕОЦЕНКА СЛЕД ПРОВИЗИРАНЕ	3 135	0	0
Други нелихвени приходи	480	0	0
Разходи по икономически елементи	2 614	0	0
ОПЕРАТИВНА ПЕЧАЛБА/ЗАГУБА ПРЕДИ ОБЛАГАНЕ И ИЗВЪНРЕДНИ ОПЕРАЦИИ	1 001	0	0
Печалба/загуба от преценка и извънредни приходи/разходи	-236	0	0
Печалба/загуба преди данъчно облагане	765	0	0
Нетна печалба/загуба след данъчно облагане	521	0	0
ТЕКУЩА ПЕЧАЛБА/ЗАГУБА	521	0	0

СТАТУТ, ОРГАНИ НА УПРАВЛЕНИЕ И АКЦИОНЕРНО УЧАСТИЕ КЪМ 31 МАРТ 2000 Г.

Лицензия, издадена от БНБ Решение № 121 от 4 март 1996 г. на УС на БНБ, Решение № 249 от 11 април 1997 г. на УС на БНБ, Заповед № 100-000102 от 12 декември 1997 г. на управителя на БНБ и Заповед № 100-00491 от 17 ноември 1999 г. на Управителя на БНБ

Съдебна регистрация Решение № 1 от 4 април 1996 г. на Софийския градски съд по ф. д. № 5197/1996 г., парт. № 737, рег. II, том 13, с. 138

Адрес на централата София 1000, ул. „Врабча“ № 6

Органи на управление

Надзорен съвет Любомир Владимиров Павлов – председател

Венцислав Стоянов Николов

Петър Димитров Джорински

Управителен съвет Владимир Тодоров Христов – председател

Ваня Георгиева Василева – главен изпълнителен директор

Васил Петров Василев – изпълнителен директор

Васил Свиленов Пиралков – изпълнителен директор

Радка Зиновиева Генова – главен счетоводител

Акционери
(акционерно участие над 10%)

Столична община – 67%



ПЪРВА ИЗТОЧНА МЕЖДУНАРОДНА БАНКА

БАЛАНС КЪМ 31 МАРТ 2000 г.

(хил. лв.)

	Общо	в това число	
		лехове	валута
А К Т И В И			
ПАРИЧНИ СРЕДСТВА В КАСА И ПО РАЗПЛАЩАТЕЛНИ СМЕТКИ В БНБ	5 726	2 623	3 103
Вземания от банки и други финансови институции	903	34	869
Ценни книжа в оборотен портфейл	2 218	134	2 084
Ценни книжа в инвестиционен портфейл	718	718	0
Предоставени кредити на бюджета	0	0	0
Предоставени кредити на държавни предприятия	6 634	622	6 012
Предоставени кредити на частни предприятия	35 768	17 459	18 309
Предоставени кредити на граждани и домакинства	1 025	1 025	0
Предоставени кредити на нефинансови институции и други клиенти	43 427	19 106	24 321
ДОХОДОНОСНИ АКТИВИ	47 266	19 992	27 274
Активи за препродажба	7 863	7 863	0
Вземания по лихви и други активи	3 770	1 720	2 050
Дълготрайни активи	8 921	8 921	0
ОБЩО АКТИВИ	73 546	41 119	32 427
В т. ч. заложенi активи	2 176	92	2 084
П А С И В И И К А П И Т А Л			
Депозити от банки	19	19	0
Депозити от други финансови институции	5 544	2 060	3 484
Депозити от нефинансови институции и други клиенти	32 943	12 570	20 373
ОБЩО ДЕПОЗИТИ	38 506	14 649	23 857
Краткосрочно привлечени средства	7 615	7 615	0
Задължения по лихви и други пасиви	7 016	5 623	1 393
Дългосрочно привлечени средства	4 095	0	4 095
Подчинен срочен дълг	0	0	0
ОБЩО ПАСИВИ	57 232	27 887	29 345
Капитал	14 429	14 429	0
Резерви	1 885	1 885	0
КАПИТАЛ И РЕЗЕРВИ	16 314	16 314	0
ОБЩО ПАСИВИ И СОБСТВЕН КАПИТАЛ	73 546	44 201	29 345
Кредитни заместители	12 587	11 806	781
Деривати	0	0	0
ЗАДБАЛАНСОВИ ПАСИВИ	12 587	11 806	781

ОТЧЕТ ЗА ПРИХОДИТЕ И РАЗХОДИТЕ

(март 2000 г.)

(хил. лв.)

	Общо	в това число	
		лехове	валута
ПРИХОДИ ОТ ЛИХВИ	947	440	507
РАЗХОДИ ЗА ЛИХВИ	218	63	155
НЕТЕН ЛИХВЕН ДОХОД	729	377	352
Печалба/загуба от търговия и преоценка	210	0	0
(намалено с провизии за загуби от кредити)	8	0	0
НЕТЕН ЛИХВЕН ДОХОД И НЕТЕН ДОХОД ОТ ТЪРГОВИЯ И ПРЕОЦЕНКА СЛЕД ПРОВИЗИРАНЕ	931	0	0
Други нелихвени приходи	879	0	0
Разходи по икономически елементи	1 687	0	0
ОПЕРАТИВНА ПЕЧАЛБА/ЗАГУБА ПРЕДИ ОБЛАГАНЕ И ИЗВЪНРЕДНИ ОПЕРАЦИИ	123	0	0
Печалба/загуба от преоценка и извънредни приходи/разходи	204	0	0
Печалба/загуба преди данъчно облагане	327	0	0
Нетна печалба/загуба след данъчно облагане	327	0	0
ТЕКУЩА ПЕЧАЛБА/ЗАГУБА	327	0	0

СТАТУТ, ОРГАНИ НА УПРАВЛЕНИЕ И АКЦИОНЕРНО УЧАСТИЕ КЪМ 31 МАРТ 2000 Г.

Лицензия, издадена от БНБ Протокол № 42 от 25 октомври 1989 г. Актуализация на лицензията в съответствие с изискванията на § 47 от Закона за банките, Заповед № 100-00492 от 17 ноември 1999 г. на Управителя на БНБ

Съдебна регистрация ф. д. № 2367 с решение на Софийския градски съд от 6 май 1991 г.

Адрес на централата София 1000, ул. „Леге“ № 10

Органи на управление

Надзорен съвет Георги Стойнев Харизанов – председател

Траян Георгиев Лялев – зам.-председател

Георги Бориславов Георгиев

Управителен съвет Анна Димитрова Събева – председател на УС и управител

Росица Асенова Тошева – зам.-управител


Динко Димитров Чалъков

Юри Жак Аройо

Акционери

(акционерно участие над 10%)

„Динатрейд интернешънъл“ ООД – 26.66%



ПЪРВА ИНВЕСТИЦИОННА БАНКА

БАЛАНС КЪМ 31 МАРТ 2000 г.

(хил. лв.)

	Общо	в това число	
		лехове	валута
А К Т И В И			
ПАРИЧНИ СРЕДСТВА В КАСА И ПО РАЗПЛАЩАТЕЛНИ СМЕТКИ В БНБ	16 493	4 335	12 158
Вземания от банки и други финансови институции	54 410	5 331	49 079
Ценни книжа в оборотен портфейл	35 411	26 174	9 237
Ценни книжа в инвестиционен портфейл	106	104	2
Предоставени кредити на бюджета	0	0	0
Предоставени кредити на държавни предприятия	264	70	194
Предоставени кредити на частни предприятия	95 822	33 800	62 022
Предоставени кредити на граждани и домакинства	501	333	168
Предоставени кредити на нефинансови институции и други клиенти	96 587	34 203	62 384
ДОХОДОНОСНИ АКТИВИ	186 514	65 812	120 702
Активи за препродажба	318	318	0
Вземания по лихви и други активи	23 832	4 335	19 497
Дълготрайни активи	10 931	10 931	0
ОБЩО АКТИВИ	238 088	85 731	152 357
В т. ч. заложенi активи	0	0	0
П А С И В И И К А П И Т А Л			
Депозити от банки	15 359	4 700	10 659
Депозити от други финансови институции	20 409	12 558	7 851
Депозити от нефинансови институции и други клиенти	104 102	32 069	72 033
ОБЩО ДЕПОЗИТИ	139 870	49 327	90 543
Краткосрочно привлечени средства	8 653	3 764	4 889
Задължения по лихви и други пасиви	32 982	1 542	31 440
Дългосрочно привлечени средства	25 598	0	25 598
Подчинен срочен дълг	0	0	0
ОБЩО ПАСИВИ	207 103	54 633	152 470
Капитал	20 279	20 279	0
Резерви	10 706	10 706	0
КАПИТАЛ И РЕЗЕРВИ	30 985	30 985	0
ОБЩО ПАСИВИ И СОБСТВЕН КАПИТАЛ	238 088	85 618	152 470
Кредитни заместители	68 552	14 164	54 388
Деривати	0	0	0
ЗАДБАЛАНСОВИ ПАСИВИ	68 552	14 164	54 388

ОТЧЕТ ЗА ПРИХОДИТЕ И РАЗХОДИТЕ

(март 2000 г.)

(хил. лв.)

	Общо	в това число	
		лехове	валута
ПРИХОДИ ОТ ЛИХВИ	4 514	1 646	2 868
РАЗХОДИ ЗА ЛИХВИ	1 596	214	1 382
НЕТЕН ЛИХВЕН ДОХОД	2 918	1 432	1 486
Печалба/загуба от търговия и преценка	1 388	0	0
(намалено с провизии за загуби от кредити)	-1 399	0	0
НЕТЕН ЛИХВЕН ДОХОД И НЕТЕН ДОХОД ОТ ТЪРГОВИЯ И ПРЕОЦЕНКА СЛЕД ПРОВИЗИРАНЕ	5 705	0	0
Други нелихвени приходи	1 621	0	0
Разходи по икономически елементи	3 334	0	0
ОПЕРАТИВНА ПЕЧАЛБА/ЗАГУБА ПРЕДИ ОБЛАГАНЕ И ИЗВЪНРЕДНИ ОПЕРАЦИИ	3 992	0	0
Печалба/загуба от преценка и извънредни приходи/разходи	7	0	0
Печалба/загуба преди данъчно облагане	3 999	0	0
Нетна печалба/загуба след данъчно облагане	2 906	0	0
ТЕКУЩА ПЕЧАЛБА/ЗАГУБА	2 906	0	0

СТАТУТ, ОРГАНИ НА УПРАВЛЕНИЕ И АКЦИОНЕРНО УЧАСТИЕ КЪМ 31 МАРТ 2000 Г.

Лицензия, издадена от БНБ	Вътрешна лицензия: Решение № 278 от 1 октомври 1993 г. на УС на БНБ; пълна лицензия: Решение № 273 от 14 септември 1995 г. на УС на БНБ; актуализирана лицензия: Заповед на Управителя на БНБ № 100-00498 от 18 ноември 1999 г. в съответствие със Закона за банките
Съдебна регистрация	Вписано в Регистъра на търговските дружества с решение на Софийския градски съд по ф. д. № 18045 от 1993 г., парт. № 11941, т. 163, с. 106
Адрес на централата	София 1000, ул. „Стефан Караджа“ № 10
Органи на управление	
Надзорен съвет	Георги Димитров Мутафчиев – председател Джонатан Улет Рака Веселинова Минева
Управителен съвет	Божидар Иванов Григоров Матьо Александров Матеев Мая Любенова Георгиева
Акционери (акционерно участие над 10%)	
1.	Европейска приватизационна и инвестиционна компания, Виена – 39%
2.	Европейска банка за възстановяване и развитие – 20%
3.	Първа ФБК – 13.89%
4.	Ивайло Димитров Мутафчиев – 10.73%
5.	Цеко Тодоров Минев – 10.73%



РАЙФАЙЗЕНБАНК, БЪЛГАРИЯ

БАЛАНС КЪМ 31 МАРТ 2000 г.

(хил. лв.)

	Общо	в това число	
		лехове	валута
А К Т И В И			
ПАРИЧНИ СРЕДСТВА В КАСА И ПО РАЗПЛАЩАТЕЛНИ СМЕТКИ В БНБ	21 740	3 875	17 865
Вземания от банки и други финансови институции	55 422	971	54 451
Ценни книжа в оборотен портфейл	19 043	12 149	6 894
Ценни книжа в инвестиционен портфейл	9 722	15	9 707
Предоставени кредити на бюджета	0	0	0
Предоставени кредити на държавни предприятия	15 675	0	15 675
Предоставени кредити на частни предприятия	90 314	44 324	45 990
Предоставени кредити на граждани и домакинства	517	68	449
Предоставени кредити на нефинансови институции и други клиенти	106 506	44 392	62 114
ДОХОДОНОСНИ АКТИВИ	190 693	57 527	133 166
Активи за препродажба	0	0	0
Вземания по лихви и други активи	3 016	1 955	1 061
Дълготрайни активи	8 514	8 514	0
ОБЩО АКТИВИ	223 963	71 871	152 092
В т. ч. заложенi активи	8 783	6 633	2 150
П А С И В И И К А П И Т А Л			
Депозити от банки	26 082	9 500	16 582
Депозити от други финансови институции	3 776	426	3 350
Депозити от нефинансови институции и други клиенти	153 637	28 649	124 988
ОБЩО ДЕПОЗИТИ	183 495	38 575	144 920
Краткосрочно привлечени средства	10 764	10 764	0
Задължения по лихви и други пасиви	8 683	4 028	4 655
Дългосрочно привлечени средства	0	0	0
Подчинен срочен дълг	0	0	0
ОБЩО ПАСИВИ	202 942	53 367	149 575
Капитал	18 442	18 442	0
Резерви	2 579	2 579	0
КАПИТАЛ И РЕЗЕРВИ	21 021	21 021	0
ОБЩО ПАСИВИ И СОБСТВЕН КАПИТАЛ	223 963	74 388	149 575
Кредитни заместители	7 831	551	7 280
Деривати	49 267	6 709	42 558
ЗАДБАЛАНСОВИ ПАСИВИ	57 098	7 260	49 838

ОТЧЕТ ЗА ПРИХОДИТЕ И РАЗХОДИТЕ

(март 2000 г.)

(хил. лв.)

	Общо	в това число	
		лехове	валута
ПРИХОДИ ОТ ЛИХВИ	3 281	662	2 619
РАЗХОДИ ЗА ЛИХВИ	1 280	156	1 124
НЕТЕН ЛИХВЕН ДОХОД	2 001	506	1 495
Печалба/загуба от търговия и преценка	1 883	0	0
(намалено с провизии за загуби от кредити)	2 065	0	0
НЕТЕН ЛИХВЕН ДОХОД И НЕТЕН ДОХОД ОТ ТЪРГОВИЯ И ПРЕОЦЕНКА СЛЕД ПРОВИЗИРАНЕ	1 819	0	0
Други нелихвени приходи	650	0	0
Разходи по икономически елементи	2 637	0	0
ОПЕРАТИВНА ПЕЧАЛБА/ЗАГУБА ПРЕДИ ОБЛАГАНЕ И ИЗВЪНРЕДНИ ОПЕРАЦИИ	-168	0	0
Печалба/загуба от преценка и извънредни приходи/разходи	-209	0	0
Печалба/загуба преди данъчно облагане	-377	0	0
Нетна печалба/загуба след данъчно облагане	-377	0	0
ТЕКУЩА ПЕЧАЛБА/ЗАГУБА	-377	0	0

СТАТУТ, ОРГАНИ НА УПРАВЛЕНИЕ И АКЦИОНЕРНО УЧАСТИЕ КЪМ 31 МАРТ 2000 Г.

Лицензия, издадена от БНБ Решение № 198 от 16 юни 1994 г. на УС на БНБ, актуализирана със Заповед № 100-00497 от 18 ноември 1999 г. на Управителя на БНБ

Съдебна регистрация Решение на Софийския градски съд от 1 август 1994 г. по ф. д. № 14195, парт. № 18414, т. 230, с. 38

Адрес на централата София 1000, ул. „Гогол“ № 18 – 20

Органи на управление

Надзорен съвет Херберт Степич – председател

Хайнц Хьодел

Ернст Роси

Оливър Рьогел

Управителен съвет Дейвид Халстед – изпълнителен директор

Момчил Иванов Андреев – изпълнителен директор

Джон Харис – изпълнителен директор

Акционери

(акционерно участие над 10%)

Райфайзен централбанк Йостерайх А. Г. – 99.50%

РОСЕКСИМБАНК



БАЛАНС КЪМ 31 МАРТ 2000 г.

	Общо	в това число	
		лехове	валута
(хил. лв.)			
А К Т И В И			
ПАРИЧНИ СРЕДСТВА В КАСА И ПО РАЗПЛАЩАТЕЛНИ СМЕТКИ В БНБ	16 107	11 806	4 301
Вземания от банки и други финансови институции	49 337	3 037	46 300
Ценни книжа в оборотен портфейл	9 880	9 737	143
Ценни книжа в инвестиционен портфейл	208	205	3
Предоставени кредити на бюджета	0	0	0
Предоставени кредити на държавни предприятия	8 643	3 880	4 763
Предоставени кредити на частни предприятия	31 816	12 979	18 837
Предоставени кредити на граждани и домакинства	328	307	21
Предоставени кредити на нефинансови институции и други клиенти	40 787	17 166	23 621
ДОХОДОНОСНИ АКТИВИ	100 212	30 145	70 067
Активи за препродажба	0	0	0
Вземания по лихви и други активи	2 859	1 364	1 495
Дълготрайни активи	3 003	3 003	0
ОБЩО АКТИВИ	122 181	46 318	75 863
В т. ч. заложенi активи	0	0	0
П А С И В И И К А П И Т А Л			
Депозити от банки	2 008	2 008	0
Депозити от други финансови институции	9 413	929	8 484
Депозити от нефинансови институции и други клиенти	89 900	54 267	35 633
ОБЩО ДЕПОЗИТИ	101 321	57 204	44 117
Краткосрочно привлечени средства	0	0	0
Задължения по лихви и други пасиви	1 874	514	1 360
Дългосрочно привлечени средства	0	0	0
Подчинен срочен дълг	0	0	0
ОБЩО ПАСИВИ	103 195	57 718	45 477
Капитал	18 852	18 852	0
Резерви	134	134	0
КАПИТАЛ И РЕЗЕРВИ	18 986	18 986	0
ОБЩО ПАСИВИ И СОБСТВЕН КАПИТАЛ	122 181	76 704	45 477
Кредитни заместители	794	715	79
Деривати	1 832	1 627	205
ЗАДБАЛАНСОВИ ПАСИВИ	2 626	2 342	284

ОТЧЕТ ЗА ПРИХОДИТЕ И РАЗХОДИТЕ

(март 2000 г.)

	Общо	в това число	
		лехове	валута
(хил. лв.)			
ПРИХОДИ ОТ ЛИХВИ	1 678	629	1 049
РАЗХОДИ ЗА ЛИХВИ	788	221	567
НЕТЕН ЛИХВЕН ДОХОД	890	408	482
Печалба/загуба от търговия и преоценка	595	0	0
(намалено с провизии за загуби от кредити)	-165	0	0
НЕТЕН ЛИХВЕН ДОХОД И НЕТЕН ДОХОД ОТ ТЪРГОВИЯ И ПРЕОЦЕНКА СЛЕД ПРОВИЗИРАНЕ	1 650	0	0
Други нелихвени приходи	207	0	0
Разходи по икономически елементи	1 479	0	0
ОПЕРАТИВНА ПЕЧАЛБА/ЗАГУБА ПРЕДИ ОБЛАГАНЕ И ИЗВЪНРЕДНИ ОПЕРАЦИИ	378	0	0
Печалба/загуба от преоценка и извънредни приходи/разходи	-254	0	0
Печалба/загуба преди данъчно облагане	124	0	0
Нетна печалба/загуба след данъчно облагане	124	0	0
ТЕКУЩА ПЕЧАЛБА/ЗАГУБА	124	0	0

СТАТУТ, ОРГАНИ НА УПРАВЛЕНИЕ И АКЦИОНЕРНО УЧАСТИЕ КЪМ 31 МАРТ 2000 Г.

Лицензия, издадена от БНБ	Заповед № 100-00514 от 22 ноември 1999 г. на Управителя на БНБ
Съдебна регистрация	ф. д. № 3006/98 г. на Софийския градски съд, парт. № 45652, т. 500, с. 128
Адрес на централата	София 1000, ул. „Леге“ № 15
Органи на управление	
Надзорен съвет	Юрий Александров Кюлев – председател, представител на „Контракт холдинг къмпани“ ООД Валентин Василев Златев – председател, представител на „Агрохолдинг“ АД Георги Иванов Аврамчев, представител на „А. И. Г. Трейдинг“ ЕООД Владимир Маринов Грашнов, представител на „Мобилтел“ АД Тодор Константинов Батков, представител на „Пекано естаблишмънт“ АД
Управителен съвет	Диана Живкова Младенова – председател и изпълнителен директор Минчо Христов Михов – изпълнителен директор Иван Ганчов Искров – изпълнителен директор Нинко Кирилов Нинков Асен Любенов Найденов Недялка Ангелова Сачанска Валентина Цолова Григорова Николай Богомилов Мутафов
Главен прокурист	Емил Александров Кюлев
Прокурист	Пламен Йорданов Милков
Акционери (акционерно участие над 10%)	
1.	„Контракт холдинг къмпани“ – 24.60%
2.	„Агрохолдинг“ АД – 12.50%

СЖ ЕКСПРЕСБАНК



БАЛАНС КЪМ 31 МАРТ 2000 г.

(хил. лв.)

	Общо	в това число	
		лехове	валута
А К Т И В И			
ПАРИЧНИ СРЕДСТВА В КАСА И ПО РАЗПЛАЩАТЕЛНИ СМЕТКИ В БНБ	42 341	19 220	23 121
Вземания от банки и други финансови институции	141 818	11 500	130 318
Ценни книжа в оборотен портфейл	28 550	23 344	5 206
Ценни книжа в инвестиционен портфейл	6 942	1 828	5 114
Предоставени кредити на бюджета	0	0	0
Предоставени кредити на държавни предприятия	11 193	690	10 503
Предоставени кредити на частни предприятия	96 932	75 903	21 029
Предоставени кредити на граждани и домакинства	194	194	0
Предоставени кредити на нефинансови институции и други клиенти	108 319	76 787	31 532
ДОХОДОНОСНИ АКТИВИ	285 629	113 459	172 170
Активи за препродажба	1 069	1 069	0
Вземания по лихви и други активи	11 774	11 089	685
Дълготрайни активи	33 299	33 299	0
ОБЩО АКТИВИ	374 112	178 136	195 976
В т. ч. заложенi активи	16 365	9 931	6 434
П А С И В И И К А П И Т А Л			
Депозити от банки	17 082	16 103	979
Депозити от други финансови институции	1 485	1 431	54
Депозити от нефинансови институции и други клиенти	269 189	104 327	164 862
ОБЩО ДЕПОЗИТИ	287 756	121 861	165 895
Краткосрочно привлечени средства	0	0	0
Задължения по лихви и други пасиви	23 690	21 252	2 438
Дългосрочно привлечени средства	4 916	2 882	2 034
Подчинен срочен дълг	0	0	0
ОБЩО ПАСИВИ	316 362	145 995	170 367
Капитал	24 859	24 859	0
Резерви	32 891	32 891	0
КАПИТАЛ И РЕЗЕРВИ	57 750	57 750	0
ОБЩО ПАСИВИ И СОБСТВЕН КАПИТАЛ	374 112	203 745	170 367
Кредитни заместители	25 573	21 812	3 761
Деривати	15 806	0	15 806
ЗАДБАЛАНСОВИ ПАСИВИ	41 379	21 812	19 567

ОТЧЕТ ЗА ПРИХОДИТЕ И РАЗХОДИТЕ

(март 2000 г.)

(хил. лв.)

	Общо	в това число	
		лехове	валута
ПРИХОДИ ОТ ЛИХВИ	5 308	3 049	2 259
РАЗХОДИ ЗА ЛИХВИ	1 651	403	1 248
НЕТЕН ЛИХВЕН ДОХОД	3 657	2 646	1 011
Печалба/загуба от търговия и преценка	880	0	0
(намалено с провизии за загуби от кредити)	5 797	0	0
НЕТЕН ЛИХВЕН ДОХОД И НЕТЕН ДОХОД ОТ ТЪРГОВИЯ И ПРЕОЦЕНКА СЛЕД ПРОВИЗИРАНЕ	-1 260	0	0
Други нелихвени приходи	1 722	0	0
Разходи по икономически елементи	4 262	0	0
ОПЕРАТИВНА ПЕЧАЛБА/ЗАГУБА ПРЕДИ ОБЛАГАНЕ И ИЗВЪНРЕДНИ ОПЕРАЦИИ	-3 800	0	0
Печалба/загуба от преценка и извънредни приходи/разходи	-5	0	0
Печалба/загуба преди данъчно облагане	-3 805	0	0
Нетна печалба/загуба след данъчно облагане	-3 805	0	0
ТЕКУЩА ПЕЧАЛБА/ЗАГУБА	-3 805	0	0

СТАТУТ, ОРГАНИ НА УПРАВЛЕНИЕ И АКЦИОНЕРНО УЧАСТИЕ КЪМ 31 МАРТ 2000 Г.

Лицензия, издадена от БНБ	Лицензия № 00246 от 4 юни 1993 г., актуализирана в съответствие със Закона за банките със Заповед на Управителя на БНБ № 100-00490 от 17 ноември 1999 г.
Съдебна регистрация	Решение № 4024 от 26 юни 1993 г. на Варненския окръжен съд. Със Заповед на Управителя на БНБ № 100-00504 от 18 ноември 1999 г. е разрешено на „Експресбанк“ АД да измени наименованието си на „СЖ Експресбанк“ АД.
Адрес на централата	Варна 9000, бул. „Владислав Варненчик“ № 92
Органи на управление	
Надзорен съвет	Жан-Луи Матеи – председател Роже Сервоне Люк Бара
Управителен съвет	Иван Константинов Константинов – председател Мария Стоянова Добрева Красимир Георгиев Жилов Пламен Дечев Дечев Еленка Петрова Бакалова Робер Емил Франк
Акционери (акционерно участие над 10%)	
Сосиете женерал, Париж – 97.95%	



СОСИЕТЕ ЖЕНЕРАЛ, КЛОН СОФИЯ

БАЛАНС КЪМ 31 МАРТ 2000 г.

(хил. лв.)

	Общо	в това число	
		лехове	валута
А К Т И В И			
ПАРИЧНИ СРЕДСТВА В КАСА И ПО РАЗПЛАЩАТЕЛНИ СМЕТКИ В БНБ	2 375	1 648	727
Вземания от банки и други финансови институции	16 972	971	16 001
Ценни книжа в оборотен портфейл	0	0	0
Ценни книжа в инвестиционен портфейл	31	31	0
Предоставени кредити на бюджета	0	0	0
Предоставени кредити на държавни предприятия	0	0	0
Предоставени кредити на частни предприятия	41 347	20 309	21 038
Предоставени кредити на граждани и домакинства	0	0	0
Предоставени кредити на нефинансови институции и други клиенти	41 347	20 309	21 038
ДОХОДОНОСНИ АКТИВИ	58 350	21 311	37 039
Активи за препродажба	0	0	0
Вземания по лихви и други активи	109	65	44
Дълготрайни активи	1 466	1 466	0
ОБЩО АКТИВИ	62 300	24 490	37 810
В т. ч. заложенi активи	0	0	0
П А С И В И И К А П И Т А Л			
Депозити от банки	56 605	26 895	29 710
Депозити от други финансови институции	179	148	31
Депозити от нефинансови институции и други клиенти	5 938	2 138	3 800
ОБЩО ДЕПОЗИТИ	62 722	29 181	33 541
Краткосрочно привлечени средства	0	0	0
Задължения по лихви и други пасиви	6 472	1 707	4 765
Дългосрочно привлечени средства	0	0	0
Подчинен срочен дълг	0	0	0
ОБЩО ПАСИВИ	69 194	30 888	38 306
Капитал	-6 894	-6 894	0
Резерви	0	0	0
КАПИТАЛ И РЕЗЕРВИ	-6 894	-6 894	0
ОБЩО ПАСИВИ И СОБСТВЕН КАПИТАЛ	62 300	23 994	38 306
Кредитни заместители	11 024	1 419	9 605
Деривати	32 333	204	32 129
ЗАДБАЛАНСОВИ ПАСИВИ	43 357	1 623	41 734

ОТЧЕТ ЗА ПРИХОДИТЕ И РАЗХОДИТЕ

(март 2000 г.)

(хил. лв.)

	Общо	в това число	
		лехове	валута
ПРИХОДИ ОТ ЛИХВИ	967	512	455
РАЗХОДИ ЗА ЛИХВИ	620	240	380
НЕТЕН ЛИХВЕН ДОХОД	347	272	75
Печалба/загуба от търговия и преценка	167	0	0
(намалено с провизии за загуби от кредити)	339	0	0
НЕТЕН ЛИХВЕН ДОХОД И НЕТЕН ДОХОД ОТ ТЪРГОВИЯ И ПРЕОЦЕНКА СЛЕД ПРОВИЗИРАНЕ	175	0	0
Други нелихвени приходи	181	0	0
Разходи по икономически елементи	428	0	0
ОПЕРАТИВНА ПЕЧАЛБА/ЗАГУБА ПРЕДИ ОБЛАГАНЕ И ИЗВЪНРЕДНИ ОПЕРАЦИИ	-72	0	0
Печалба/загуба от преценка и извънредни приходи/разходи	-87	0	0
Печалба/загуба преди данъчно облагане	-159	0	0
Нетна печалба/загуба след данъчно облагане	-159	0	0
ТЕКУЩА ПЕЧАЛБА/ЗАГУБА	-159	0	0

СТАТУТ, ОРГАНИ НА УПРАВЛЕНИЕ И АКЦИОНЕРНО УЧАСТИЕ КЪМ 31 МАРТ 2000 Г.

Лицензия, издадена от БНБ Решение № 249 на УС на БНБ от 2 и 3 май 1996 г. Актуализация на лицензията в съответствие с изискванията на § 47 от изменения Закон за банките (ДВ, бр. 54 от 1999 г.) със Заповед № 100-00567 от 22 декември 1999 г. на Управителя на БНБ

Съдебна регистрация 10 януари 1997 г.

Адрес на централата София 1040, бул. „Драган Цанков“ № 36, Интерпред, ет. 4, офис 416

Органи на управление


Робер Емил Франк – генерален директор

Франсоа Ксавие Жулиен Капоен – зам.-генерален директор

Акционери
(акционерно участие над 10%)

Собствеността на клона е на чуждестранни лица – 100%

ТБ „БИОХИМ“



БАЛАНС КЪМ 31 МАРТ 2000 г.

(хил. лв.)

	Общо	в това число	
		лехове	валута
А К Т И В И			
ПАРИЧНИ СРЕДСТВА В КАСА И ПО РАЗПЛАЩАТЕЛНИ СМЕТКИ В БНБ	59 983	29 679	30 304
Вземания от банки и други финансови институции	129 630	9 055	120 575
Ценни книжа в оборотен портфейл	101 250	39 904	61 346
Ценни книжа в инвестиционен портфейл	19 294	544	18 750
Предоставени кредити на бюджета	391	391	0
Предоставени кредити на държавни предприятия	8 156	7 097	1 059
Предоставени кредити на частни предприятия	119 793	82 661	37 132
Предоставени кредити на граждани и домакинства	7 551	7 530	21
Предоставени кредити на нефинансови институции и други клиенти	135 891	97 679	38 212
ДОХОДОНОСНИ АКТИВИ	386 065	147 182	238 883
Активи за препродажба	946	946	0
Вземания по лихви и други активи	4 831	3 479	1 352
Дълготрайни активи	23 476	23 476	0
ОБЩО АКТИВИ	475 301	204 762	270 539
В т. ч. заложенi активи	45 672	903	44 769
П А С И В И И К А П И Т А Л			
Депозити от банки	11 196	578	10 618
Депозити от други финансови институции	971	699	272
Депозити от нефинансови институции и други клиенти	371 319	166 624	204 695
ОБЩО ДЕПОЗИТИ	383 486	167 901	215 585
Краткосрочно привлечени средства	254	0	254
Задължения по лихви и други пасиви	55 505	48 521	6 984
Дългосрочно привлечени средства	0	0	0
Подчинен срочен дълг	0	0	0
ОБЩО ПАСИВИ	439 245	216 422	222 823
Капитал	18 618	18 618	0
Резерви	17 438	17 438	0
КАПИТАЛ И РЕЗЕРВИ	36 056	36 056	0
ОБЩО ПАСИВИ И СОБСТВЕН КАПИТАЛ	475 301	252 478	222 823
Кредитни заместители	19 408	15 690	3 718
Деривати	3 855	102	3 753
ЗАДБАЛАНСОВИ ПАСИВИ	23 263	15 792	7 471

ОТЧЕТ ЗА ПРИХОДИТЕ И РАЗХОДИТЕ

(март 2000 г.)

(хил. лв.)

	Общо	в това число	
		лехове	валута
ПРИХОДИ ОТ ЛИХВИ	5 573	3 341	2 232
РАЗХОДИ ЗА ЛИХВИ	1 398	220	1 178
НЕТЕН ЛИХВЕН ДОХОД	4 175	3 121	1 054
Печалба/загуба от търговия и преценка	4 357	0	0
(намалено с провизии за загуби от кредити)	10 076	0	0
НЕТЕН ЛИХВЕН ДОХОД И НЕТЕН ДОХОД ОТ ТЪРГОВИЯ И ПРЕОЦЕНКА СЛЕД ПРОВИЗИРАНЕ	-1 544	0	0
Други нелихвени приходи	3 744	0	0
Разходи по икономически елементи	9 089	0	0
ОПЕРАТИВНА ПЕЧАЛБА/ЗАГУБА ПРЕДИ ОБЛАГАНЕ И ИЗВЪНРЕДНИ ОПЕРАЦИИ	-6 889	0	0
Печалба/загуба от преценка и извънредни приходи/разходи	9 586	0	0
Печалба/загуба преди данъчно облагане	2 697	0	0
Нетна печалба/загуба след данъчно облагане	1 820	0	0
ТЕКУЩА ПЕЧАЛБА/ЗАГУБА	1 820	0	0

СТАТУТ, ОРГАНИ НА УПРАВЛЕНИЕ И АКЦИОНЕРНО УЧАСТИЕ КЪМ 31 МАРТ 2000 Г.

Лицензия, издадена от БНБ	№ 140-00415 от 5 септември 1995 г. Решение № 266 от 4 септември 1995 г. на УС на БНБ. Актуализация на лицензията в съответствие с изискванията на § 47 от Закона за банките със Заповед № 100-00486 от 17 ноември 1999 г. на Управителя на БНБ
Съдебна регистрация	Решение от 13 септември 1995 г. на Софийския градски съд по ф. д. № 14835 от 1995 г. по описа на Софийския градски съд, вписана в Търговския регистър под парт. № 691, т. 13, р. I, с. 12
Адрес на централата	София 1000, ул. „Иван Вазов“ № 1
Органи на управление	
Надзорен съвет	Петър Стоилов Жотев, представител на Банковата консолидационна компания Евгени Стефанов Чачев Велизар Асенов Стоилов
Управителен съвет	Цветан Петров Цеков Венцислав Кирилов Любомиров Пламен Стойков Добрев Александър Петров Личев Живка Стоянова Сарачинова
Акционери (акционерно участие над 10%)	
	Банкова консолидационна компания – 99.3%



ТЪ „БЪЛГАРИЯ-ИНВЕСТ“

БАЛАНС КЪМ 31 МАРТ 2000 г.

(хил. лв.)

	Общо	в това число	
		лехове	валута
А К Т И В И			
ПАРИЧНИ СРЕДСТВА В КАСА И ПО РАЗПЛАЩАТЕЛНИ СМЕТКИ В БНБ	9 739	8 727	1 012
Вземания от банки и други финансови институции	33 101	0	33 101
Ценни книжа в оборотен портфейл	11 215	6 238	4 977
Ценни книжа в инвестиционен портфейл	24	21	3
Предоставени кредити на бюджета	74	74	0
Предоставени кредити на държавни предприятия	289	289	0
Предоставени кредити на частни предприятия	24 827	14 255	10 572
Предоставени кредити на граждани и домакинства	1 664	1 333	331
Предоставени кредити на нефинансови институции и други клиенти	26 854	15 951	10 903
ДОХОДОНОСНИ АКТИВИ	71 194	22 210	48 984
Активи за препродажба	0	0	0
Вземания по лихви и други активи	527	512	15
Дълготрайни активи	3 891	3 891	0
ОБЩО АКТИВИ	85 351	35 340	50 011
В т. ч. заложенi активи	92	92	0
П А С И В И И К А П И Т А Л			
Депозити от банки	0	0	0
Депозити от други финансови институции	24 707	17 080	7 627
Депозити от нефинансови институции и други клиенти	46 706	29 718	16 988
ОБЩО ДЕПОЗИТИ	71 413	46 798	24 615
Краткосрочно привлечени средства	97	97	0
Задължения по лихви и други пасиви	1 552	1 142	410
Дългосрочно привлечени средства	0	0	0
Подчинен срочен дълг	0	0	0
ОБЩО ПАСИВИ	73 062	48 037	25 025
Капитал	12 026	12 026	0
Резерви	263	263	0
КАПИТАЛ И РЕЗЕРВИ	12 289	12 289	0
ОБЩО ПАСИВИ И СОБСТВЕН КАПИТАЛ	85 351	60 326	25 025
Кредитни заместители	6 111	3 431	2 680
Деривати	39 219	2 557	36 662
ЗАДБАЛАНСОВИ ПАСИВИ	45 330	5 988	39 342

ОТЧЕТ ЗА ПРИХОДИТЕ И РАЗХОДИТЕ

(март 2000 г.)

(хил. лв.)

	Общо	в това число	
		лехове	валута
ПРИХОДИ ОТ ЛИХВИ	1 162	561	601
РАЗХОДИ ЗА ЛИХВИ	367	182	185
НЕТЕН ЛИХВЕН ДОХОД	795	379	416
Печалба/загуба от търговия и преценка	363	0	0
(намалено с провизии за загуби от кредити)	3	0	0
НЕТЕН ЛИХВЕН ДОХОД И НЕТЕН ДОХОД ОТ ТЪРГОВИЯ И ПРЕОЦЕНКА СЛЕД ПРОВИЗИРАНЕ	1 155	0	0
Други нелихвени приходи	431	0	0
Разходи по икономически елементи	1 083	0	0
ОПЕРАТИВНА ПЕЧАЛБА/ЗАГУБА ПРЕДИ ОБЛАГАНЕ И ИЗВЪНРЕДНИ ОПЕРАЦИИ	503	0	0
Печалба/загуба от преценка и извънредни приходи/разходи	133	0	0
Печалба/загуба преди данъчно облагане	636	0	0
Нетна печалба/загуба след данъчно облагане	429	0	0
ТЕКУЩА ПЕЧАЛБА/ЗАГУБА	429	0	0

СТАТУТ, ОРГАНИ НА УПРАВЛЕНИЕ И АКЦИОНЕРНО УЧАСТИЕ КЪМ 31 МАРТ 2000 Г.

Лицензия, издадена от БНБ	Решение № 345 от 3 юни 1997 г. на УС на БНБ. Актуализирана лицензия със Заповед № 100-00515 от 22 ноември 1999 г.
Съдебна регистрация	Решение № 2 от 12 ноември 1997 г. по ф. д. № 12684, парт. № 44383, т. 487, с. 202
Адрес на централата	София 1000, бул. „Княгиня Мария-Луиза“ № 65
Органи на управление	
Съвет на директорите	Димитър Георгиев Желев Страхил Николов Видинов Теменуга Иванова Газдова Димитър Иванов Костов Атанас Славев Табов Росен Колев Димоларов Снежана Илиева Христова
Акционери (акционерно участие над 10%)	
	Алианц България холдинг АД – 79.26%

ТЪ „ХЕБРОС“



БАЛАНС КЪМ 31 МАРТ 2000 г.

(хил. лв.)

	Общо	в това число	
		лехове	валута
А К Т И В И			
ПАРИЧНИ СРЕДСТВА В КАСА И ПО РАЗПЛАЩАТЕЛНИ СМЕТКИ В БНБ	43 753	31 126	12 627
Вземания от банки и други финансови институции	64 387	2 328	62 059
Ценни книжа в оборотен портфейл	19 510	10 064	9 446
Ценни книжа в инвестиционен портфейл	77 651	2 185	75 466
Предоставени кредити на бюджета	0	0	0
Предоставени кредити на държавни предприятия	11 331	11 331	0
Предоставени кредити на частни предприятия	94 773	89 490	5 283
Предоставени кредити на граждани и домакинства	1 196	1 196	0
Предоставени кредити на нефинансови институции и други клиенти	107 300	102 017	5 283
ДОХОДОНОСНИ АКТИВИ	268 848	116 594	152 254
Активи за препродажба	100	100	0
Вземания по лихви и други активи	5 232	5 073	159
Дълготрайни активи	23 035	23 035	0
ОБЩО АКТИВИ	340 968	175 928	165 040
В т. ч. заложенi активи	60 043	0	60 043
П А С И В И И К А П И Т А Л			
Депозити от банки	10 623	10 198	425
Депозити от други финансови институции	758	758	0
Депозити от нефинансови институции и други клиенти	228 004	102 241	125 763
ОБЩО ДЕПОЗИТИ	239 385	113 197	126 188
Краткосрочно привлечени средства	0	0	0
Задължения по лихви и други пасиви	43 253	40 419	2 834
Дългосрочно привлечени средства	180	180	0
Подчинен срочен дълг	0	0	0
ОБЩО ПАСИВИ	282 818	153 796	129 022
Капитал	39 756	39 756	0
Резерви	18 394	18 394	0
КАПИТАЛ И РЕЗЕРВИ	58 150	58 150	0
ОБЩО ПАСИВИ И СОБСТВЕН КАПИТАЛ	340 968	211 946	129 022
Кредитни заместители	9 833	8 869	964
Деривати	0	0	0
ЗАДБАЛАНСОВИ ПАСИВИ	9 833	8 869	964

ОТЧЕТ ЗА ПРИХОДИТЕ И РАЗХОДИТЕ

(март 2000 г.)

(хил. лв.)

	Общо	в това число	
		лехове	валута
ПРИХОДИ ОТ ЛИХВИ	6 316	5 448	868
РАЗХОДИ ЗА ЛИХВИ	1 173	270	903
НЕТЕН ЛИХВЕН ДОХОД	5 143	5 178	-35
Печалба/загуба от търговия и преоценка	486	0	0
(намалено с провизии за загуби от кредити)	1 670	0	0
НЕТЕН ЛИХВЕН ДОХОД И НЕТЕН ДОХОД ОТ ТЪРГОВИЯ И ПРЕОЦЕНКА СЛЕД ПРОВИЗИРАНЕ	3 959	0	0
Други нелихвени приходи	6 117	0	0
Разходи по икономически елементи	5 867	0	0
ОПЕРАТИВНА ПЕЧАЛБА/ЗАГУБА ПРЕДИ ОБЛАГАНЕ И ИЗВЪНРЕДНИ ОПЕРАЦИИ	4 209	0	0
Печалба/загуба от преоценка и извънредни приходи/разходи	960	0	0
Печалба/загуба преди данъчно облагане	5 169	0	0
Нетна печалба/загуба след данъчно облагане	4 360	0	0
ТЕКУЩА ПЕЧАЛБА/ЗАГУБА	4 360	0	0

СТАТУТ, ОРГАНИ НА УПРАВЛЕНИЕ И АКЦИОНЕРНО УЧАСТИЕ КЪМ 31 МАРТ 2000 Г.

Лицензия, издадена от БНБ Решение № 177 от 3 юни 1993 г. на УС на БНБ, актуализирана съгласно Закона за банките със Заповед № 100-00489 от 17 ноември 1999 г. на БНБ

Съдебна регистрация Вписана в регистрите на Пловдивския окръжен съд с Решение № 6965 от 8 юни 1993 г.

Адрес на централата Пловдив 4018, бул. „Цар Борис III Обединител“ № 37

Органи на управление

Надзорен съвет Джейн Алисън Сътклиф – председател

Доминик Питър Бокор

Алегзандър Андерсън Уамънд

Управителен съвет Джейми Александър Гибсън – председател и главен изпълнителен директор

Георги Енчев Георгиев – изпълнителен директор

Дейвид Доналд Кърл – изпълнителен директор

Прокурист Александър Илиев Цачев

Акционери

(акционерно участие над 10%)

„Риджънт Пасифик Груп“ Лимитид – 97.57%



ТЕ-ДЖЕ ЗИРААТ БАНКАСЪ, КЛОН СОФИЯ

БАЛАНС КЪМ 31 МАРТ 2000 г.

(хил. лв.)

	Общо	в това число	
		лехове	валута
А К Т И В И			
ПАРИЧНИ СРЕДСТВА В КАСА И ПО РАЗПЛАЩАТЕЛНИ СМЕТКИ В БНБ	2 290	649	1 641
Вземания от банки и други финансови институции	35 537	0	35 537
Ценни книжа в оборотен портфейл	0	0	0
Ценни книжа в инвестиционен портфейл	0	0	0
Предоставени кредити на бюджета	0	0	0
Предоставени кредити на държавни предприятия	0	0	0
Предоставени кредити на частни предприятия	42	0	42
Предоставени кредити на граждани и домакинства	0	0	0
Предоставени кредити на нефинансови институции и други клиенти	42	0	42
ДОХОДОНОСНИ АКТИВИ	35 579	0	35 579
Активи за препродажба	0	0	0
Вземания по лихви и други активи	77	4	73
Дълготрайни активи	1 509	1 509	0
ОБЩО АКТИВИ	39 455	2 162	37 293
В т. ч. заложенi активи	0	0	0
П А С И В И И К А П И Т А Л			
Депозити от банки	179	0	179
Депозити от други финансови институции	0	0	0
Депозити от нефинансови институции и други клиенти	12 255	604	11 651
ОБЩО ДЕПОЗИТИ	12 434	604	11 830
Краткосрочно привлечени средства	0	0	0
Задължения по лихви и други пасиви	2 383	3	2 380
Дългосрочно привлечени средства	0	0	0
Подчинен срочен дълг	0	0	0
ОБЩО ПАСИВИ	14 817	607	14 210
Капитал	24 638	24 638	0
Резерви	0	0	0
КАПИТАЛ И РЕЗЕРВИ	24 638	24 638	0
ОБЩО ПАСИВИ И СОБСТВЕН КАПИТАЛ	39 455	25 245	14 210
Кредитни заместители	1 221	0	1 221
Деривати	0	0	0
ЗАДБАЛАНСОВИ ПАСИВИ	1 221	0	1 221

ОТЧЕТ ЗА ПРИХОДИТЕ И РАЗХОДИТЕ

(март 2000 г.)

(хил. лв.)

	Общо	в това число	
		лехове	валута
ПРИХОДИ ОТ ЛИХВИ	506	0	506
РАЗХОДИ ЗА ЛИХВИ	83	0	83
НЕТЕН ЛИХВЕН ДОХОД	423	0	423
Печалба/загуба от търговия и преценка	31	0	0
(намалено с провизии за загуби от кредити)	-53	0	0
НЕТЕН ЛИХВЕН ДОХОД И НЕТЕН ДОХОД ОТ ТЪРГОВИЯ И ПРЕОЦЕНКА СЛЕД ПРОВИЗИРАНЕ	507	0	0
Други нелихвени приходи	43	0	0
Разходи по икономически елементи	271	0	0
ОПЕРАТИВНА ПЕЧАЛБА/ЗАГУБА ПРЕДИ ОБЛАГАНЕ И ИЗВЪНРЕДНИ ОПЕРАЦИИ	279	0	0
Печалба/загуба от преценка и извънредни приходи/разходи	5	0	0
Печалба/загуба преди данъчно облагане	284	0	0
Нетна печалба/загуба след данъчно облагане	284	0	0
ТЕКУЩА ПЕЧАЛБА/ЗАГУБА	284	0	0

СТАТУТ, ОРГАНИ НА УПРАВЛЕНИЕ И АКЦИОНЕРНО УЧАСТИЕ КЪМ 31 МАРТ 2000 Г.

Лицензия, издадена от БНБ Заповед № 100-000218 от 26 юни 1998 г. на управителя на БНБ

Съдебна регистрация ф. д. № 8801 от 3 юли 1998 г. на Софийския градски съд,
парт. № 863, т. 15, рег. II, с. 174

Адрес на централата София 1000, пл. „Света Неделя“ № 19

Органи на управление

Управителен съвет Джанер Акар – управител

Ширин Айдън – зам.-управител

Акционери

(акционерно участие над 10%)

Изцяло собственост на „Те-Дже зираат банк“, Анкара



ТОКУДА КРЕДИТ ЕКСПРЕС БАНК

БАЛАНС КЪМ 31 МАРТ 2000 г.

	Общо	(хил. лв.) в това число	
		левове	валута
А К Т И В И			
ПАРИЧНИ СРЕДСТВА В КАСА И ПО РАЗПЛАЩАТЕЛНИ СМЕТКИ В БНБ	1 307	1 012	295
Вземания от банки и други финансови институции	1 267	800	467
Ценни книжа в оборотен портфейл	7 164	7 164	0
Ценни книжа в инвестиционен портфейл	20	18	2
Предоставени кредити на бюджета	0	0	0
Предоставени кредити на държавни предприятия	0	0	0
Предоставени кредити на частни предприятия	1 320	1 225	95
Предоставени кредити на граждани и домакинства	77	21	56
Предоставени кредити на нефинансови институции и други клиенти	1 397	1 246	151
ДОХОДОНОСНИ АКТИВИ	9 848	9 228	620
Активи за препродажба	0	0	0
Вземания по лихви и други активи	3 100	697	2 403
Дълготрайни активи	5 282	5 282	0
ОБЩО АКТИВИ	19 537	16 219	3 318
В т. ч. заложен активи	172	172	0
П А С И В И И К А П И Т А Л			
Депозити от банки	0	0	0
Депозити от други финансови институции	2 872	1 357	1 515
Депозити от нефинансови институции и други клиенти	4 221	1 563	2 658
ОБЩО ДЕПОЗИТИ	7 093	2 920	4 173
Краткосрочно привлечени средства	0	0	0
Задължения по лихви и други пасиви	1 653	1 631	22
Дългосрочно привлечени средства	32	2	30
Подчинен срочен дълг	0	0	0
ОБЩО ПАСИВИ	8 778	4 553	4 225
Капитал	7 378	7 378	0
Резерви	3 381	3 381	0
КАПИТАЛ И РЕЗЕРВИ	10 759	10 759	0
ОБЩО ПАСИВИ И СОБСТВЕН КАПИТАЛ	19 537	15 312	4 225
Кредитни заместители	7	7	0
Деривати	0	0	0
ЗАДБАЛАНСОВИ ПАСИВИ	7	7	0

ОТЧЕТ ЗА ПРИХОДИТЕ И РАЗХОДИТЕ

(март 2000 г.)

	Общо	(хил. лв.) в това число	
		левове	валута
ПРИХОДИ ОТ ЛИХВИ	47	44	3
РАЗХОДИ ЗА ЛИХВИ	36	13	23
НЕТЕН ЛИХВЕН ДОХОД	11	31	-20
Печалба/загуба от търговия и преоценка	163	0	0
(намалено с провизии за загуби от кредити)	-7	0	0
НЕТЕН ЛИХВЕН ДОХОД И НЕТЕН ДОХОД ОТ ТЪРГОВИЯ И ПРЕОЦЕНКА СЛЕД ПРОВИЗИРАНЕ	181	0	0
Други нелихвени приходи	59	0	0
Разходи по икономически елементи	475	0	0
ОПЕРАТИВНА ПЕЧАЛБА/ЗАГУБА ПРЕДИ ОБЛАГАНЕ И ИЗВЪНРЕДНИ ОПЕРАЦИИ	-235	0	0
Печалба/загуба от преоценка и извънредни приходи/разходи	96	0	0
Печалба/загуба преди данъчно облагане	-139	0	0
Нетна печалба/загуба след данъчно облагане	-139	0	0
ТЕКУЩА ПЕЧАЛБА/ЗАГУБА	-139	0	0

СТАТУТ, ОРГАНИ НА УПРАВЛЕНИЕ И АКЦИОНЕРНО УЧАСТИЕ КЪМ 31 МАРТ 2000 Г.

Лицензия, издадена от БНБ	№ 14004410 от 5 октомври 1994 г. Решение № 365 от 1 декември 1994 г. на УС на БНБ. Актуализация на лицензията в съответствие с изискванията на § 47 от Закона за банките със Заповед № 100-00571 от 23 декември 1999 г. на Управителя на БНБ
Съдебна регистрация	Решение № 6 от 16 ноември 1998 г. на Софийския градски съд по ф. д. № 302 по описа за 1996 г. на Софийския градски съд, вписана в търговския регистър под парт. № 714, т. 13, с. 69
Адрес на централата	София 1000, ул. „Граф Игнатиев“ № 3
Органи на управление	
Надзорен съвет	Любомир Иванов Димитров – председател „Интернешънъл хоспитал сървисиз“ „Токушокай – София“, ЕООД
Управителен съвет	Розалина Маринова Нацева Венцислав Константинов Велев Асен Илиев Златанов
Акционери (акционерно участие над 10%)	
1.	„Интернешънъл хоспитал сървисиз“ Ко – 53.34%
2.	ЗПАД „Булстрад“ – 33.34%



ХИОСБАНК, КЛОН СОФИЯ

БАЛАНС КЪМ 31 МАРТ 2000 г.

(хил. лв.)

	Общо	в това число	
		лехове	валута
А К Т И В И			
ПАРИЧНИ СРЕДСТВА В КАСА И ПО РАЗПЛАЩАТЕЛНИ СМЕТКИ В БНБ	5 948	1 252	4 696
Вземания от банки и други финансови институции	7 210	1 800	5 410
Ценни книжа в оборотен портфейл	0	0	0
Ценни книжа в инвестиционен портфейл	0	0	0
Предоставени кредити на бюджета	0	0	0
Предоставени кредити на държавни предприятия	0	0	0
Предоставени кредити на частни предприятия	41 418	5 852	35 566
Предоставени кредити на граждани и домакинства	123	109	14
Предоставени кредити на нефинансови институции и други клиенти	41 541	5 961	35 580
ДОХОДОНОСНИ АКТИВИ	48 751	7 761	40 990
Активи за препродажба	0	0	0
Вземания по лихви и други активи	964	868	96
Дълготрайни активи	423	423	0
ОБЩО АКТИВИ	56 086	10 304	45 782
В т. ч. заложенi активи	0	0	0
П А С И В И И К А П И Т А Л			
Депозити от банки	22 242	800	21 442
Депозити от други финансови институции	0	0	0
Депозити от нефинансови институции и други клиенти	26 041	7 685	18 356
ОБЩО ДЕПОЗИТИ	48 283	8 485	39 798
Краткосрочно привлечени средства	0	0	0
Задължения по лихви и други пасиви	6 274	2 101	4 173
Дългосрочно привлечени средства	0	0	0
Подчинен срочен дълг	0	0	0
ОБЩО ПАСИВИ	54 557	10 586	43 971
Капитал	1 399	1 399	0
Резерви	130	130	0
КАПИТАЛ И РЕЗЕРВИ	1 529	1 529	0
ОБЩО ПАСИВИ И СОБСТВЕН КАПИТАЛ	56 086	12 115	43 971
Кредитни заместители	3 692	760	2 932
Деривати	44	0	44
ЗАДБАЛАНСОВИ ПАСИВИ	3 736	760	2 976

ОТЧЕТ ЗА ПРИХОДИТЕ И РАЗХОДИТЕ

(март 2000 г.)

(хил. лв.)

	Общо	в това число	
		лехове	валута
ПРИХОДИ ОТ ЛИХВИ	796	112	684
РАЗХОДИ ЗА ЛИХВИ	296	23	273
НЕТЕН ЛИХВЕН ДОХОД	500	89	411
Печалба/загуба от търговия и преценка	156	0	0
(намалено с провизии за загуби от кредити)	-313	0	0
НЕТЕН ЛИХВЕН ДОХОД И НЕТЕН ДОХОД ОТ ТЪРГОВИЯ И ПРЕОЦЕНКА СЛЕД ПРОВИЗИРАНЕ	969	0	0
Други нелихвени приходи	169	0	0
Разходи по икономически елементи	391	0	0
ОПЕРАТИВНА ПЕЧАЛБА/ЗАГУБА ПРЕДИ ОБЛАГАНЕ И ИЗВЪНРЕДНИ ОПЕРАЦИИ	747	0	0
Печалба/загуба от преценка и извънредни приходи/разходи	-2	0	0
Печалба/загуба преди данъчно облагане	745	0	0
Нетна печалба/загуба след данъчно облагане	500	0	0
ТЕКУЩА ПЕЧАЛБА/ЗАГУБА	500	0	0

СТАТУТ, ОРГАНИ НА УПРАВЛЕНИЕ И АКЦИОНЕРНО УЧАСТИЕ КЪМ 31 МАРТ 2000 Г.

Лицензия, издадена от БНБ	Решение № 80 от 18 март 1993 г. УС на БНБ дава разрешение за извършване на банкова дейност в София на „Хиосбанк“ – Атина, съгласно изискванията на Закона за банките и кредитното дело за сделки по чл. 1, ал. 2 от същия закон. Актуализирана лицензия по § 47 от преходните и заключителни разпоредби от Закона за банките със Заповед № 100-00562 от 22 декември 1999 г.
Съдебна регистрация	Решение на Софийския градски съд от 27 април 1993 г., парт. № 8931, т. 133, р. I, с. 52
Адрес на централата	София 1000, бул. „Витоша“ № 3
Органи на управление	Йоханис Михаил Тсингакис Маргарита Добрева Петрова–Кариди Жасмина Стоилова Узунова Силва Виденова Иванова
Управителен съвет	Хиосбанк, клон София, се управлява заедно от всеки двама от четиримата упълномощени управители. I. Управители: Йоханис Михаил Тсингакис и Маргарита Добрева Петрова–Кариди II. Управители: Жасмина Стоилова Узунова и Силва Виденова Иванова
Акционери (акционерно участие над 10%)	Изцяло собственост на Хиосбанк, Атина

ХИПОФЕРАЙНСБАНК, БЪЛГАРИЯ, КЛОН СОФИЯ



БАЛАНС КЪМ 31 МАРТ 2000 г.

	Общо	в това число	
		левове	валута
(хил. лв.)			
А К Т И В И			
ПАРИЧНИ СРЕДСТВА В КАСА И ПО РАЗПЛАЩАТЕЛНИ СМЕТКИ В БНБ	3 183	815	2 368
Вземания от банки и други финансови институции	3 806	864	2 942
Ценни книжа в оборотен портфейл	0	0	0
Ценни книжа в инвестиционен портфейл	0	0	0
Предоставени кредити на бюджета	0	0	0
Предоставени кредити на държавни предприятия	0	0	0
Предоставени кредити на частни предприятия	55 673	7 204	48 469
Предоставени кредити на граждани и домакинства	115	115	0
Предоставени кредити на нефинансови институции и други клиенти	55 788	7 319	48 469
ДОХОДОНОСНИ АКТИВИ	59 594	8 183	51 411
Активи за препродажба	0	0	0
Вземания по лихви и други активи	313	23	290
Дълготрайни активи	0	0	0
ОБЩО АКТИВИ	63 090	9 021	54 069
В т. ч. заложен активи	0	0	0
П А С И В И И К А П И Т А Л			
Депозити от банки	10 539	2 200	8 339
Депозити от други финансови институции	1 120	1 049	71
Депозити от нефинансови институции и други клиенти	22 215	9 117	13 098
ОБЩО ДЕПОЗИТИ	33 874	12 366	21 508
Краткосрочно привлечени средства	0	0	0
Задължения по лихви и други пасиви	26 222	154	26 068
Дългосрочно привлечени средства	3 300	0	3 300
Подчинен срочен дълг	0	0	0
ОБЩО ПАСИВИ	63 396	12 520	50 876
Капитал	-306	-306	0
Резерви	0	0	0
КАПИТАЛ И РЕЗЕРВИ	-306	-306	0
ОБЩО ПАСИВИ И СОБСТВЕН КАПИТАЛ	63 090	12 214	50 876
Кредитни заместители	33 862	7 957	25 905
Деривати	962	5	957
ЗАДБАЛАНСОВИ ПАСИВИ	34 824	7 962	26 862

ОТЧЕТ ЗА ПРИХОДИТЕ И РАЗХОДИТЕ

(март 2000 г.)

	Общо	в това число	
		левове	валута
(хил. лв.)			
ПРИХОДИ ОТ ЛИХВИ	1 754	257	1 497
РАЗХОДИ ЗА ЛИХВИ	560	108	452
НЕТЕН ЛИХВЕН ДОХОД	1 194	149	1 045
Печалба/загуба от търговия и преоценка	-232	0	0
(намалено с провизии за загуби от кредити)	893	0	0
НЕТЕН ЛИХВЕН ДОХОД И НЕТЕН ДОХОД ОТ ТЪРГОВИЯ И ПРЕОЦЕНКА СЛЕД ПРОВИЗИРАНЕ	69	0	0
Други нелихвени приходи	490	0	0
Разходи по икономически елементи	464	0	0
ОПЕРАТИВНА ПЕЧАЛБА/ЗАГУБА ПРЕДИ ОБЛАГАНЕ И ИЗВЪНРЕДНИ ОПЕРАЦИИ	95	0	0
Печалба/загуба от преоценка и извънредни приходи/разходи	361	0	0
Печалба/загуба преди данъчно облагане	456	0	0
Нетна печалба/загуба след данъчно облагане	456	0	0
ТЕКУЩА ПЕЧАЛБА/ЗАГУБА	456	0	0

СТАТУТ, ОРГАНИ НА УПРАВЛЕНИЕ И АКЦИОНЕРНО УЧАСТИЕ КЪМ 31 МАРТ 2000 Г.

Лицензия, издадена от БНБ	Решение № 284 от 21 септември 1995 г. на УС на БНБ. Актуализирана в съответствие със Закона за банките със Заповед на БНБ № 100-00566 от 22 декември 1999 г.
Съдебна регистрация	Клонът е регистриран от Софийския градски съд на 15 януари 1996 г. Извършено е вписване на клона в Регистъра на търговските дружества, парт. № 29255, т. 338, с. 96. С Решение № 4 от 21 декември 1998 г. на Софийския градски съд е вписана промяна в наименованието на клона на принципала Хипоферайнсбанк, България, клон София
Адрес на централата	София 1000, ул. „Алабин“ № 36
Органи на управление	Банката се управлява и представлява от Людмил Владимиров Гачев и Владимир Георгиев Бабурски, които я представляват заедно.
Акционери (акционерно участие над 10% в капитала на принципала на клона)	
1.	Bayerische Hypo- und Vereinsbank AG – 51%
2.	Булбанк – 49%

ЦЕНТРАЛНА КООПЕРАТИВНА БАНКА



БАЛАНС КЪМ 31 МАРТ 2000 г.

(хил. лв.)

	Общо	в това число	
		лехове	валута
А К Т И В И			
ПАРИЧНИ СРЕДСТВА В КАСА И ПО РАЗПЛАЩАТЕЛНИ СМЕТКИ В БНБ	16 990	10 093	6 897
Вземания от банки и други финансови институции	15 281	0	15 281
Ценни книжа в оборотен портфейл	35 537	4 620	30 917
Ценни книжа в инвестиционен портфейл	1 918	1 918	0
Предоставени кредити на бюджета	73	73	0
Предоставени кредити на държавни предприятия	8 897	5 763	3 134
Предоставени кредити на частни предприятия	81 782	66 204	15 578
Предоставени кредити на граждани и домакинства	3 696	3 693	3
Предоставени кредити на нефинансови институции и други клиенти	94 448	75 733	18 715
ДОХОДОНОСНИ АКТИВИ	147 184	82 271	64 913
Активи за препродажба	749	749	0
Вземания по лихви и други активи	6 702	5 880	822
Дълготрайни активи	12 895	12 895	0
ОБЩО АКТИВИ	184 520	111 888	72 632
В т. ч. заложенi активи	21 069	1 497	19 572
П А С И В И И К А П И Т А Л			
Депозити от банки	9 335	7 288	2 047
Депозити от други финансови институции	10 972	10 895	77
Депозити от нефинансови институции и други клиенти	110 295	46 076	64 219
ОБЩО ДЕПОЗИТИ	130 602	64 259	66 343
Краткосрочно привлечени средства	721	75	646
Задължения по лихви и други пасиви	13 212	4 811	8 401
Дългосрочно привлечени средства	6 249	6 249	0
Подчинен срочен дълг	0	0	0
ОБЩО ПАСИВИ	150 784	75 394	75 390
Капитал	23 996	23 996	0
Резерви	9 740	9 740	0
КАПИТАЛ И РЕЗЕРВИ	33 736	33 736	0
ОБЩО ПАСИВИ И СОБСТВЕН КАПИТАЛ	184 520	109 130	75 390
Кредитни заместители	23 849	21 294	2 555
Деривати	6 416	0	6 416
ЗАДБАЛАНСОВИ ПАСИВИ	30 265	21 294	8 971

ОТЧЕТ ЗА ПРИХОДИТЕ И РАЗХОДИТЕ

(март 2000 г.)

(хил. лв.)

	Общо	в това число	
		лехове	валута
ПРИХОДИ ОТ ЛИХВИ	3 368	2 524	844
РАЗХОДИ ЗА ЛИХВИ	1 031	304	727
НЕТЕН ЛИХВЕН ДОХОД	2 337	2 220	117
Печалба/загуба от търговия и преценка	1 993	0	0
(намалено с провизии за загуби от кредити)	805	0	0
НЕТЕН ЛИХВЕН ДОХОД И НЕТЕН ДОХОД ОТ ТЪРГОВИЯ И ПРЕОЦЕНКА СЛЕД ПРОВИЗИРАНЕ	3 525	0	0
Други нелихвени приходи	1 093	0	0
Разходи по икономически елементи	4 139	0	0
ОПЕРАТИВНА ПЕЧАЛБА/ЗАГУБА ПРЕДИ ОБЛАГАНЕ И ИЗВЪНРЕДНИ ОПЕРАЦИИ	479	0	0
Печалба/загуба от преценка и извънредни приходи/разходи	91	0	0
Печалба/загуба преди данъчно облагане	570	0	0
Нетна печалба/загуба след данъчно облагане	382	0	0
ТЕКУЩА ПЕЧАЛБА/ЗАГУБА	382	0	0

СТАТУТ, ОРГАНИ НА УПРАВЛЕНИЕ И АКЦИОНЕРНО УЧАСТИЕ КЪМ 31 МАРТ 2000 Г.

Лицензия, издадена от БНБ	Решение № 14 от 25 февруари 1991 г. на УС на БНБ. Актуализирана със Заповед № 100-00493 от 17 ноември 1999 г. на Управителя на БНБ
Съдебна регистрация	Решение на Софийския градски съд от 28 март 1991 г. по ф. д. № 5227 от 1991 г., парт. № 334, т. 4, с. 11
Адрес на централата	София 1000, ул. „Г. С. Раковски“ № 103

Органи на управление

Съвет на директорите	Тенчо Иванов Тенев – председател и изпълнителен директор Юли Тодоров Попов – изпълнителен директор Георги Димитров Константинов – изпълнителен директор Панчо Иванов Панчев Александър Асенов Воденичаров Донка Кирилова Грънчева Борислав Иванов Михайлов
----------------------	--

Акционери

(акционерно участие над 10%)

1.	ДФ „Земеделие“ – 32.73%
2.	Централен кооперативен съюз – 23.45%
3.	ЛВК „Гъмза“ – 19.41%

Забележка: Структурата на капитала е на база реално внесен капитал към 28 април 2000 г. (краен срок на подписката за увеличаване на капитала).

ЧПБ „ТЕКСИМ“



БАЛАНС КЪМ 31 МАРТ 2000 г.

	Общо	в това число	
		левове	валута
(хил. лв.)			
А К Т И В И			
ПАРИЧНИ СРЕДСТВА В КАСА И ПО РАЗПЛАЩАТЕЛНИ СМЕТКИ В БНБ	742	289	453
Вземания от банки и други финансови институции	2 927	29	2 898
Ценни книжа в оборотен портфейл	895	895	0
Ценни книжа в инвестиционен портфейл	0	0	0
Предоставени кредити на бюджета	0	0	0
Предоставени кредити на държавни предприятия	2 274	0	2 274
Предоставени кредити на частни предприятия	6 044	1 710	4 334
Предоставени кредити на граждани и домакинства	83	83	0
Предоставени кредити на нефинансови институции и други клиенти	8 401	1 793	6 608
ДОХОДОНОСНИ АКТИВИ	12 223	2 717	9 506
Активи за препродажба	0	0	0
Вземания по лихви и други активи	2 109	566	1 543
Дълготрайни активи	2 060	2 060	0
ОБЩО АКТИВИ	17 134	5 632	11 502
В т. ч. заложен активи	0	0	0
П А С И В И И К А П И Т А Л			
Депозити от банки	900	900	0
Депозити от други финансови институции	0	0	0
Депозити от нефинансови институции и други клиенти	3 716	1 331	2 385
ОБЩО ДЕПОЗИТИ	4 616	2 231	2 385
Краткосрочно привлечени средства	0	0	0
Задължения по лихви и други пасиви	169	147	22
Дългосрочно привлечени средства	0	0	0
Подчинен срочен дълг	0	0	0
ОБЩО ПАСИВИ	4 785	2 378	2 407
Капитал	11 210	11 210	0
Резерви	1 139	1 139	0
КАПИТАЛ И РЕЗЕРВИ	12 349	12 349	0
ОБЩО ПАСИВИ И СОБСТВЕН КАПИТАЛ	17 134	14 727	2 407
Кредитни заместители	55	40	15
Деривати	0	0	0
ЗАДБАЛАНСОВИ ПАСИВИ	55	40	15

ОТЧЕТ ЗА ПРИХОДИТЕ И РАЗХОДИТЕ

(март 2000 г.)

	Общо	в това число	
		левове	валута
(хил. лв.)			
ПРИХОДИ ОТ ЛИХВИ	466	125	341
РАЗХОДИ ЗА ЛИХВИ	18	9	9
НЕТЕН ЛИХВЕН ДОХОД	448	116	332
Печалба/загуба от търговия и преоценка	-45	0	0
(намалено с провизии за загуби от кредити)	282	0	0
НЕТЕН ЛИХВЕН ДОХОД И НЕТЕН ДОХОД ОТ ТЪРГОВИЯ И ПРЕОЦЕНКА СЛЕД ПРОВИЗИРАНЕ	121	0	0
Други нелихвени приходи	210	0	0
Разходи по икономически елементи	428	0	0
ОПЕРАТИВНА ПЕЧАЛБА/ЗАГУБА ПРЕДИ ОБЛАГАНЕ И ИЗВЪНРЕДНИ ОПЕРАЦИИ	-97	0	0
Печалба/загуба от преоценка и извънредни приходи/разходи	289	0	0
Печалба/загуба преди данъчно облагане	192	0	0
Нетна печалба/загуба след данъчно облагане	110	0	0
ТЕКУЩА ПЕЧАЛБА/ЗАГУБА	110	0	0

СТАТУТ, ОРГАНИ НА УПРАВЛЕНИЕ И АКЦИОНЕРНО УЧАСТИЕ КЪМ 31 МАРТ 2000 Г.

Лицензия, издадена от БНБ Протоколно решение № 243 от 4 март 1992 г. на УС на БНБ; Решение № 248 от 11 април 1997 г. на УС на БНБ; актуализирана лицензия със Заповед № 100-00570 от 23 декември 1999 г. на Управителя на БНБ

Съдебна регистрация ф. д. № 24103/1992 г. на Софийския градски съд, парт. № 4542, т. 89, с. 180

Адрес на централата София 1000, бул. „Княгиня Мария-Луиза“ № 107

Органи на управление

Надзорен съвет Мариета Георгиева Найденова – председател

Иван Раднев Иванов

Мадлена Димова Димова

Управителен съвет Мария Петрова Видолова – председател и главен изпълнителен директор

Цветан Монов Огнянов – изпълнителен директор

Вартухи Артюн Мердинян

Акционери

(акционерно участие над 10%)

1. „Патон Анцалт“ – 27.33%

2. Георги Найденов – наследници – 24.31%

ЮНИОНБАНК



БАЛАНС КЪМ 31 МАРТ 2000 г.

	Общо	(хил. лв.) в това число	
		лехове	валута
А К Т И В И			
ПАРИЧНИ СРЕДСТВА В КАСА И ПО РАЗПЛАЩАТЕЛНИ СМЕТКИ В БНБ	6 253	2 682	3 571
Вземания от банки и други финансови институции	36 798	3 517	33 281
Ценни книжа в оборотен портфейл	5 088	4 688	400
Ценни книжа в инвестиционен портфейл	253	250	3
Предоставени кредити на бюджета	0	0	0
Предоставени кредити на държавни предприятия	1 321	20	1 301
Предоставени кредити на частни предприятия	16 244	3 668	12 576
Предоставени кредити на граждани и домакинства	349	275	74
Предоставени кредити на нефинансови институции и други клиенти	17 914	3 963	13 951
ДОХОДОНОСНИ АКТИВИ	60 053	12 418	47 635
Активи за препродажба	0	0	0
Вземания по лихви и други активи	872	820	52
Дълготрайни активи	1 485	1 485	0
ОБЩО АКТИВИ	68 663	17 405	51 258
В т. ч. заложенi активи	663	121	542
П А С И В И И К А П И Т А Л			
Депозити от банки	7 775	6 375	1 400
Депозити от други финансови институции	284	173	111
Депозити от нефинансови институции и други клиенти	33 046	10 522	22 524
ОБЩО ДЕПОЗИТИ	41 105	17 070	24 035
Краткосрочно привлечени средства	0	0	0
Задължения по лихви и други пасиви	7 663	5 374	2 289
Дългосрочно привлечени средства	1 238	838	400
Подчинен срочен дълг	0	0	0
ОБЩО ПАСИВИ	50 006	23 282	26 724
Капитал	14 818	14 818	0
Резерви	3 839	3 839	0
КАПИТАЛ И РЕЗЕРВИ	18 657	18 657	0
ОБЩО ПАСИВИ И СОБСТВЕН КАПИТАЛ	68 663	41 939	26 724
Кредитни заместители	6 473	4 045	2 428
Деривати	13 246	92	13 154
ЗАДБАЛАНСОВИ ПАСИВИ	19 719	4 137	15 582

ОТЧЕТ ЗА ПРИХОДИТЕ И РАЗХОДИТЕ

(март 2000 г.)

	Общо	(хил. лв.) в това число	
		лехове	валута
ПРИХОДИ ОТ ЛИХВИ	1 221	210	1 011
РАЗХОДИ ЗА ЛИХВИ	221	34	187
НЕТЕН ЛИХВЕН ДОХОД	1 000	176	824
Печалба/загуба от търговия и преоценка	65	0	0
(намалено с провизии за загуби от кредити)	-1 303	0	0
НЕТЕН ЛИХВЕН ДОХОД И НЕТЕН ДОХОД ОТ ТЪРГОВИЯ И ПРЕОЦЕНКА СЛЕД ПРОВИЗИРАНЕ	2 368	0	0
Други нелихвени приходи	511	0	0
Разходи по икономически елементи	1 016	0	0
ОПЕРАТИВНА ПЕЧАЛБА/ЗАГУБА ПРЕДИ ОБЛАГАНЕ И ИЗВЪНРЕДНИ ОПЕРАЦИИ	1 863	0	0
Печалба/загуба от преоценка и извънредни приходи/разходи	544	0	0
Печалба/загуба преди данъчно облагане	2 407	0	0
Нетна печалба/загуба след данъчно облагане	1 628	0	0
ТЕКУЩА ПЕЧАЛБА/ЗАГУБА	1 628	0	0

СТАТУТ, ОРГАНИ НА УПРАВЛЕНИЕ И АКЦИОНЕРНО УЧАСТИЕ КЪМ 31 МАРТ 2000 Г.

Лицензия, издадена от БНБ	Протоколно решение от 20 октомври 1994 г. на УС на БНБ, съпроводено с писмо № 140-00332 от 2 ноември 1994 г. и Заповед № 100-00494 от 17 ноември 1999 г. за актуализиране на лицензията
Съдебна регистрация	ф. д. № 31533 по описа за 1992 г., парт. № 648, т. 12, с. 75
Адрес на централата	София 1000, ул. „Дамян Груев“ № 10 – 12
Органи на управление	
Съвет на директорите	Иван Тотев Радев – председател Емануил Янков Манолов – зам.-председател Емил Иванов Иванов Александър Иванов Алексиев Анна Иванова Аспарухова Татяна Николова Коцева – Радилова Тодор Костадинов Николов
Изпълнителни директори	Иван Тотев Радев Емануил Янков Манолов Емил Иванов Иванов
Прокуристи	Светослав Тотев Радев Тодор Костадинов Николов Евгени Петков Господинов
Акционери (акционерно участие над 10%)	
1.	„Борас“ ООД – 16.64%
2.	Светослав Тотев Радев – 11.40%
3.	Емануил Янков Манолов – 10%
4.	Емил Иванов Иванов – 10%
5.	Иван Тотев Радев – 10%