

ЮНИ 2000

ТРИМЕСЕЧЕН БЮЛЕТИН

Търговските банки в България



БЪЛГАРСКА НАРОДНА БАНКА

С настоящото ново тримесечно издание БНБ продължава усилията си за въвеждане на високи стандарти за прозрачност на банковата система. Публикацията своевременно ще информира за състоянието както на банковата система като цяло, така и на всяка отделна банка. Текущо ще се предоставя информация за промени в надзорните регулации и за други решения на банковия надзор.

„Търговските банки в България“ обособява в отделно издание информация за банковата система, която досега беше публикувана като част от „Информационен бюлетин“ на БНБ. В бъдеще изданието ще обогатява своето съдържание.

© Българска народна банка, 2000 г.

ISSN 1311 – 4816

Материалите са получени за редакционна обработка на 3 август 2000 г.

Информацията, публикувана в тримесечния бюлетин на БНБ *Търговските банки в България*, може да се ползва без специално разрешение, единствено с изричното позоваване на източника.

Издание на Българската народна банка
Управление „Банков надзор“
1000 София, пл. „Княз Александър Батенберг“ № 1
Телефон 9145–1351, 1906, 1271
Факс (3592) 980 2425, 980 6493

Website: www.bnb.bg

СЪДЪРЖАНИЕ

Методологически бележки	4
I. Месечни баланси и отчети за приходите и разходите (към юни 2000 г.)	5
II. Надзорни регулации	13
III. Баланс и отчет за приходите и разходите на отделните търговски банки	17

Методологически бележки

1. За съпоставимост с вече публикуваните тримесечни данни за предходни периоди е избрана формата на месечните *баланс* и *отчет за приходите и разходите*.

2. Данните за съответните банки са на база официални тримесечни отчети, представени от търговските банки в БНБ.

3. В съответния *паспорт* на банката се представят основните данни за структурата на акционерния капитал и органите за управление, основните позиции от баланса и отчета за приходите и разходите на база съответните сборни редове. Те отразяват актуалното състояние към момента на изготвяне на справка (в случая средата на юли 2000 г.)

4. Приложен е принципът на групиране на търговските банки на база сумата на активите (клоновете на чуждестранните банки са отделени в самостоятелна група), като групите са, както следва:

Първа група – банки с балансово число над 500 млн. лв. Включва Булбанк, Банка ДСК, Обединена българска банка.

Втора група – банки с балансово число между 300 и 500 млн. лв. Включва СЖ Експресбанк, БНП – Дрезднербанк, България, ТБ „Биохим“, ТБ „Хеброс“, Българска пощенска банка.

Трета група – банки с балансово число между 100 и 300 млн. лв. Включва Централна кооперативна банка, Първа инвестиционна банка, Общинска банка, Райфайзенбанк, България, БРИБАНК, Росексимбанк.

Четвърта група – банки с балансово число до 100 млн. лв. Включва Първа източна международна банка, Нефтинвестбанк, Юнионбанк, Международна банка за търговия и развитие, Частна предприемаческа банка „Тексим“, Евробанк, Токуда кредит експрес банк, ТБ „България-инвест“, Корпоративна търговска банка, Интернешънал комършал банк, Българо-американска кредитна банка, Демирбанк, Насърчителна банка.

Пета група – включва клоновете на чужди банки в България: Йонийска и народна банка на Гърция, Хипоферайнсбанк, България, Хиосбанк, Национална банка на Гърция, Сосиете женерал, Те-дже зираатъ банкасъ, ИНГ банк.

5. Приложенията, съдържащи информация за стойности на някои коефициенти, са на база отчетите по наредбите на БНБ за капиталовата адекватност, оценка на рисковите експозиции и ликвидността. Данните за първичната ликвидност са на база съотношението на паричните средства към привлечените средства, а за вторичната ликвидност – на база коефициента от Наредба № 11 на БНБ „Ликвидни активи като процент от привлечените средства“. Публикувани са данни за състоянието на нетните кумулативни потоци на база отчетността за състоянието на ликвидността в банките.

6. Поради промени, настъпили в резултат от приемане на изменения в **Наредба № 9 на БНБ за оценка на рисковите експозиции на банките и за формиране на провизии за покриване на риска от загуби**, данните за състоянието на кредитния портфейл ще включват само колона „Общо“. Обект на справка са следните позиции от наредбата: „Предоставени кредити на нефинансови институции и други клиенти“ (в която попадат за пръв път и експозициите, чийто размер е под 0.05% от капиталовата база) и „Вземания от банки и други финансови институции“.

7. Към 30 юни 2000 г. *Сосиете женерал*, клон София, все още оперира като самостоятелна банкова структура. Започнат е процес на трансфер на активи и пасиви към *СЖ Експресбанк*.

I. Месечни баланси и отчети за приходите и разходите

(към юни 2000 г.)

Общо за банковата система.....	7
Първа група	8
Втора група	9
Трета група.....	10
Четвърта група	11
Пета група	12

МЕСЕЧЕН БАЛАНС НА БАНКОВАТА СИСТЕМА КЪМ 30 ЮНИ 2000 г.

(хил. лв.)

	Общо	в това число	
		лехове	валута
А К Т И В И			
ПАРИЧНИ СРЕДСТВА В КАСА И ПО РАЗПЛАЩАТЕЛНИ СМЕТКИ В БНБ	864 897	412 139	452 758
Вземания от банки и други финансови институции	3 188 322	112 458	3 075 864
Ценни книжа в оборотен портфейл	1 117 736	721 384	396 352
Ценни книжа в инвестиционен портфейл	594 620	139 196	455 424
Предоставени кредити на бюджета	7 507	7 507	0
Предоставени кредити на държавни предприятия	201 676	86 344	115 332
Предоставени кредити на частни предприятия	1 878 921	1 099 850	779 071
Предоставени кредити на граждани и домакинства	544 639	535 879	8 760
Предоставени кредити на нефинансови институции и други клиенти	2 632 743	1 729 580	903 163
ДОХОДНОСНИ АКТИВИ	7 533 421	2 702 618	4 830 803
Активи за препродажба	12 282	12 282	0
Вземания по лихви и други активи	206 907	131 534	75 373
Дълготрайни активи	369 254	369 254	0
ОБЩО АКТИВИ	8 986 761	3 627 827	5 358 934
В т. ч. заложенi активи	304 243	125 633	178 610
П А С И В И И К А П И Т А Л			
Депозити от банки	507 985	151 240	356 745
Депозити от други финансови институции	177 074	85 233	91 841
Депозити от нефинансови институции и други клиенти	5 952 667	2 657 906	3 294 761
ОБЩО ДЕПОЗИТИ	6 637 726	2 894 379	3 743 347
Краткосрочно привлечени средства	85 106	30 975	54 131
Задължения по лихви и други пасиви	629 498	445 049	184 449
Дългосрочно привлечени средства	201 878	21 369	180 509
Подчинен срочен дълг	0	0	0
ОБЩО ПАСИВИ	7 554 208	3 391 772	4 162 436
Капитал	1 042 600	1 042 600	0
Резерви	389 953	389 953	0
КАПИТАЛ И РЕЗЕРВИ	1 432 553	1 432 553	0
ОБЩО ПАСИВИ И СОБСТВЕН КАПИТАЛ	8 986 761	4 824 325	4 162 436
Кредитни заместители	634 480	210 548	423 932
Деривати	679 785	17 605	662 180
ЗАДБАЛАНСОВИ ПАСИВИ	1 314 265	228 153	1 086 112

МЕСЕЧЕН ОТЧЕТ ЗА ПРИХОДИТЕ И РАЗХОДИТЕ НА БАНКОВАТА СИСТЕМА

(юни 2000 г.)

(хил. лв.)

	Общо	в това число	
		лехове	валута
Приходи от лихви по вземания от банки и други финансови институции	78 274	2 634	75 640
Приходи от лихви по кредити на нефинансови институции и други клиенти	169 906	114 882	55 024
Приходи от ценни книжа в инвестиционен портфейл	21 388	9 038	12 350
ПРИХОДИ ОТ ЛИХВИ	269 568	126 554	143 014
Разходи за лихви по депозити на банки и други финансови институции	15 213	4 513	10 700
Разходи за лихви по депозити на нефинансови институции и други клиенти	64 969	21 637	43 332
Разходи за лихви по привлечени средства	6 427	466	5 961
РАЗХОДИ ЗА ЛИХВИ	86 609	26 616	59 993
НЕТЕН ЛИХВЕН ДОХОД	182 959	99 938	83 021
Печалба/загуба от търговия и преоценка	92 316	0	0
(намалено с провизии за загуби от кредити)	18 322	0	0
НЕТЕН ЛИХВЕН ДОХОД И НЕТЕН ДОХОД ОТ ТЪРГОВИЯ И ПРЕОЦЕНКА	256 953	0	0
Други нелихвени приходи	90 709	0	0
Оперативен резултат от дейността преди разходите по икономически елементи	347 662	0	0
Разходи по икономически елементи	205 416	0	0
ОПЕРАТИВНА ПЕЧАЛБА/ЗАГУБА ПРЕДИ ОБЛАГАНЕ И ИЗВЪНРЕДНИ ОПЕРАЦИИ	142 246	0	0
Печалба/загуба от преоценка и извънредни приходи/разходи	26 808	0	0
Печалба/загуба преди данъчно облагане	169 054	0	0
Нетна печалба/загуба след данъчно облагане	121 916	0	0
ТЕКУЩА ПЕЧАЛБА/ЗАГУБА	121 916	0	0

Месечни баланси и отчети за приходите и разходите

МЕСЕЧЕН БАЛАНС НА БАНКИТЕ ОТ ПЪРВА ГРУПА КЪМ 30 ЮНИ 2000 г.

(хил. лв.)

	Общо	в това число	
		левове	валута
А К Т И В И			
ПАРИЧНИ СРЕДСТВА В КАСА И ПО РАЗПЛАЩАТЕЛНИ СМЕТКИ В БНБ	438 289	210 980	227 309
Вземания от банки и други финансови институции	1 861 464	20 466	1 840 998
Ценни книжа в оборотен портфейл	523 546	388 981	134 565
Ценни книжа в инвестиционен портфейл	446 690	123 024	323 666
Предоставени кредити на бюджета	3 903	3 903	0
Предоставени кредити на държавни предприятия	67 977	30 322	37 655
Предоставени кредити на частни предприятия	422 774	329 412	93 362
Предоставени кредити на граждани и домакинства	505 236	505 192	44
Предоставени кредити на нефинансови институции и други клиенти	999 890	868 829	131 061
ДОХОДОНОСНИ АКТИВИ	3 831 590	1 401 300	2 430 290
Активи за препродажба	0	0	0
Вземания по лихви и други активи	102 992	60 340	42 652
Дълготрайни активи	167 117	167 117	0
ОБЩО АКТИВИ	4 539 988	1 839 737	2 700 251
В т. ч. заложені активи	60 801	32 901	27 900
П А С И В И И К А П И Т А Л			
Депозити от банки	91 824	34 695	57 129
Депозити от други финансови институции	30 927	10 926	20 001
Депозити от нефинансови институции и други клиенти	3 267 076	1 613 303	1 653 773
ОБЩО ДЕПОЗИТИ	3 389 827	1 658 924	1 730 903
Краткосрочно привлечени средства	4 210	2 000	2 210
Задължения по лихви и други пасиви	345 400	307 535	37 865
Дългосрочно привлечени средства	50 199	0	50 199
Подчинен срочен дълг	0	0	0
ОБЩО ПАСИВИ	3 789 636	1 968 459	1 821 177
Капитал	515 046	515 046	0
Резерви	235 306	235 306	0
КАПИТАЛ И РЕЗЕРВИ	750 352	750 352	0
ОБЩО ПАСИВИ И СОБСТВЕН КАПИТАЛ	4 539 988	2 718 811	1 821 177
Кредитни заместители	221 283	29 163	192 120
Деривати	464 508	1 692	462 816
ЗАДБАЛАНСОВИ ПАСИВИ	685 791	30 855	654 936

МЕСЕЧЕН ОТЧЕТ ЗА ПРИХОДИТЕ И РАЗХОДИТЕ НА БАНКИТЕ ОТ ПЪРВА ГРУПА

(юни 2000 г.)

(хил. лв.)

	Общо	в това число	
		левове	валута
Приходи от лихви по вземания от банки и други финансови институции	43 939	774	43 165
Приходи от лихви по кредити на нефинансови институции и други клиенти	75 859	65 030	10 829
Приходи от ценни книжа в инвестиционен портфейл	11 723	3 095	8 628
ПРИХОДИ ОТ ЛИХВИ	131 521	68 899	62 622
Разходи за лихви по депозити на банки и други финансови институции	1 080	148	932
Разходи за лихви по депозити на нефинансови институции и други клиенти	36 183	16 504	19 679
Разходи за лихви по привлечени средства	85	21	64
РАЗХОДИ ЗА ЛИХВИ	37 348	16 673	20 675
НЕТЕН ЛИХВЕН ДОХОД	94 173	52 226	41 947
Печалба/загуба от търговия и преоценка	56 125	0	0
(намалено с провизии за загуби от кредити)	7 647	0	0
НЕТЕН ЛИХВЕН ДОХОД И НЕТЕН ДОХОД ОТ ТЪРГОВИЯ И ПРЕОЦЕНКА	142 651	0	0
Други нелихвени приходи	46 203	0	0
Оперативен резултат от дейността преди разходите по икономически елементи	188 854	0	0
Разходи по икономически елементи	77 092	0	0
ОПЕРАТИВНА ПЕЧАЛБА/ЗАГУБА ПРЕДИ ОБЛАГАНЕ И ИЗВЪНРЕДНИ ОПЕРАЦИИ	111 762	0	0
Печалба/загуба от преоценка и извънредни приходи/разходи	10 831	0	0
Печалба/загуба преди данъчно облагане	122 593	0	0
Нетна печалба/загуба след данъчно облагане	87 172	0	0
ТЕКУЩА ПЕЧАЛБА/ЗАГУБА	87 172	0	0

МЕСЕЧЕН БАЛАНС НА БАНКИТЕ ОТ ВТОРА ГРУПА КЪМ 30 ЮНИ 2000 г.

(хил. лв.)

	Общо	в това число	
		левове	валута
А К Т И В И			
ПАРИЧНИ СРЕДСТВА В КАСА И ПО РАЗПЛАЩАТЕЛНИ СМЕТКИ В БНБ	207 207	102 251	104 956
Вземания от банки и други финансови институции	681 175	51 770	629 405
Ценни книжа в оборотен портфейл	307 508	144 874	162 634
Ценни книжа в инвестиционен портфейл	119 867	4 968	114 899
Предоставени кредити на бюджета	443	443	0
Предоставени кредити на държавни предприятия	55 854	29 964	25 890
Предоставени кредити на частни предприятия	495 715	364 876	130 839
Предоставени кредити на граждани и домакинства	17 540	17 085	455
Предоставени кредити на нефинансови институции и други клиенти	569 552	412 368	157 184
ДОХОДОНОСНИ АКТИВИ	1 678 102	613 980	1 064 122
Активи за препродажба	2 135	2 135	0
Вземания по лихви и други активи	39 243	33 930	5 313
Дълготрайни активи	95 949	95 949	0
ОБЩО АКТИВИ	2 022 636	848 245	1 174 391
В т.ч. заложенi активи	137 594	22 823	114 771
П А С И В И И К А П И Т А Л			
Депозити от банки	91 978	37 730	54 248
Депозити от други финансови институции	39 155	11 678	27 477
Депозити от нефинансови институции и други клиенти	1 464 443	560 327	904 116
ОБЩО ДЕПОЗИТИ	1 595 576	609 735	985 841
Краткосрочно привлечени средства	0	0	0
Задължения по лихви и други пасиви	125 331	90 924	34 407
Дългосрочно привлечени средства	35 014	3 347	31 667
Подчинен срочен дълг	0	0	0
ОБЩО ПАСИВИ	1 755 921	704 006	1 051 915
Капитал	177 761	177 761	0
Резерви	88 954	88 954	0
КАПИТАЛ И РЕЗЕРВИ	266 715	266 715	0
ОБЩО ПАСИВИ И СОБСТВЕН КАПИТАЛ	2 022 636	970 721	1 051 915
Кредитни заместители	138 615	49 612	89 003
Деривати	53 071	1 441	51 630
ЗАДБАЛАНСОВИ ПАСИВИ	191 686	51 053	140 633

МЕСЕЧЕН ОТЧЕТ ЗА ПРИХОДИТЕ И РАЗХОДИТЕ НА БАНКИТЕ ОТ ВТОРА ГРУПА

(юни 2000 г.)

(хил. лв.)

	Общо	в това число	
		левове	валута
Приходи от лихви по вземания от банки и други финансови институции	16 283	925	15 358
Приходи от лихви по кредити на нефинансови институции и други клиенти	33 429	25 309	8 120
Приходи от ценни книжа в инвестиционен портфейл	5 316	3 712	1 604
ПРИХОДИ ОТ ЛИХВИ	55 028	29 946	25 082
Разходи за лихви по депозити на банки и други финансови институции	1 644	651	993
Разходи за лихви по депозити на нефинансови институции и други клиенти	15 203	2 839	12 364
Разходи за лихви по привлечени средства	720	7	713
РАЗХОДИ ЗА ЛИХВИ	17 567	3 497	14 070
НЕТЕН ЛИХВЕН ДОХОД	37 461	26 449	11 012
Печалба/загуба от търговия и преоценка	16 679	0	0
(намалено с провизии за загуби от кредити)	18 742	0	0
НЕТЕН ЛИХВЕН ДОХОД И НЕТЕН ДОХОД ОТ ТЪРГОВИЯ И ПРЕОЦЕНКА	35 398	0	0
Други нелихвени приходи	30 448	0	0
Оперативен резултат от дейността преди разходите по икономически елементи	65 846	0	0
Разходи по икономически елементи	60 778	0	0
ОПЕРАТИВНА ПЕЧАЛБА/ЗАГУБА ПРЕДИ ОБЛАГАНЕ И ИЗВЪНРЕДНИ ОПЕРАЦИИ	5 068	0	0
Печалба/загуба от преоценка и извънредни приходи/разходи	11 075	0	0
Печалба/загуба преди данъчно облагане	16 143	0	0
Нетна печалба/загуба след данъчно облагане	9 777	0	0
ТЕКУЩА ПЕЧАЛБА/ЗАГУБА	9 777	0	0

Месечни баланси и отчети за приходите и разходите

МЕСЕЧЕН БАЛАНС НА БАНКИТЕ ОТ ТРЕТА ГРУПА КЪМ 30 ЮНИ 2000 г.

(хил. лв.)

	Общо	в това число	
		левове	валута
А К Т И В И			
ПАРИЧНИ СРЕДСТВА В КАСА И ПО РАЗПЛАЩАТЕЛНИ СМЕТКИ В БНБ	117 108	59 654	57 454
Вземания от банки и други финансови институции	233 870	14 865	219 005
Ценни книжа в оборотен портфейл	182 114	133 452	48 662
Ценни книжа в инвестиционен портфейл	15 529	5 814	9 715
Предоставени кредити на бюджета	2 916	2 916	0
Предоставени кредити на държавни предприятия	34 726	19 282	15 444
Предоставени кредити на частни предприятия	448 115	217 123	230 992
Предоставени кредити на граждани и домакинства	8 947	8 207	740
Предоставени кредити на нефинансови институции и други клиенти	494 704	247 528	247 176
ДОХОДОНОСНИ АКТИВИ	926 217	401 659	524 558
Активи за препродажба	691	691	0
Вземания по лихви и други активи	28 829	12 238	16 591
Дълготрайни активи	48 022	48 022	0
ОБЩО АКТИВИ	1 120 867	522 264	598 603
В т. ч. заложен активи	64 161	57 374	6 787
П А С И В И И К А П И Т А Л			
Депозити от банки	64 710	26 997	37 713
Депозити от други финансови институции	51 391	27 351	24 040
Депозити от нефинансови институции и други клиенти	698 926	323 770	375 156
ОБЩО ДЕПОЗИТИ	815 027	378 118	436 909
Краткосрочно привлечени средства	48 619	13 276	35 343
Задължения по лихви и други пасиви	61 286	21 870	39 416
Дългосрочно привлечени средства	43 406	13 873	29 533
Подчинен срочен дълг	0	0	0
ОБЩО ПАСИВИ	968 338	427 137	541 201
Капитал	109 782	109 782	0
Резерви	42 747	42 747	0
КАПИТАЛ И РЕЗЕРВИ	152 529	152 529	0
ОБЩО ПАСИВИ И СОБСТВЕН КАПИТАЛ	1 120 867	579 666	541 201
Кредитни заместители	125 887	46 724	79 163
Деривати	111 246	8 157	103 089
ЗАДБАЛАНСОВИ ПАСИВИ	237 133	54 881	182 252

МЕСЕЧЕН ОТЧЕТ ЗА ПРИХОДИТЕ И РАЗХОДИТЕ НА БАНКИТЕ ОТ ТРЕТА ГРУПА

(юни 2000 г.)

(хил. лв.)

	Общо	в това число	
		левове	валута
Приходи от лихви по вземания от банки и други финансови институции	6 400	770	5 630
Приходи от лихви по кредити на нефинансови институции и други клиенти	26 416	13 889	12 527
Приходи от ценни книжа в инвестиционен портфейл	2 653	1 859	794
ПРИХОДИ ОТ ЛИХВИ	35 469	16 518	18 951
Разходи за лихви по депозити на банки и други финансови институции	3 660	1 299	2 361
Разходи за лихви по депозити на нефинансови институции и други клиенти	6 549	1 196	5 353
Разходи за лихви по привлечени средства	2 604	303	2 301
РАЗХОДИ ЗА ЛИХВИ	12 813	2 798	10 015
НЕТЕН ЛИХВЕН ДОХОД	22 656	13 720	8 936
Печалба/загуба от търговия и преоценка	12 102	0	0
(намалено с провизии за загуби от кредити)	-10 102	0	0
НЕТЕН ЛИХВЕН ДОХОД И НЕТЕН ДОХОД ОТ ТЪРГОВИЯ И ПРЕОЦЕНКА	44 860	0	0
Други нелихвени приходи	968	0	0
Оперативен резултат от дейността преди разходите по икономически елементи	45 828	0	0
Разходи по икономически елементи	34 186	0	0
ОПЕРАТИВНА ПЕЧАЛБА/ЗАГУБА ПРЕДИ ОБЛАГАНЕ И ИЗВЪНРЕДНИ ОПЕРАЦИИ	11 642	0	0
Печалба/загуба от преоценка и извънредни приходи/разходи	1 349	0	0
Печалба/загуба преди данъчно облагане	12 991	0	0
Нетна печалба/загуба след данъчно облагане	10 751	0	0
ТЕКУЩА ПЕЧАЛБА/ЗАГУБА	10 751	0	0

МЕСЕЧЕН БАЛАНС НА БАНКИТЕ ОТ ЧЕТВЪРТА ГРУПА КЪМ 30 ЮНИ 2000 г.

(хил. лв.)

	Общо	в това число	
		левове	валута
А К Т И В И			
ПАРИЧНИ СРЕДСТВА В КАСА И ПО РАЗПЛАЩАТЕЛНИ СМЕТКИ В БНБ	60 033	33 695	26 338
Вземания от банки и други финансови институции	247 208	23 460	223 748
Ценни книжа в оборотен портфейл	88 443	42 859	45 584
Ценни книжа в инвестиционен портфейл	12 443	5 299	7 144
Предоставени кредити на бюджета	245	245	0
Предоставени кредити на държавни предприятия	13 204	5 454	7 750
Предоставени кредити на частни предприятия	266 273	94 391	171 882
Предоставени кредити на граждани и домакинства	11 549	4 242	7 307
Предоставени кредити на нефинансови институции и други клиенти	291 271	104 332	186 939
ДОХОДОНОСНИ АКТИВИ	639 365	175 950	463 415
Активи за препродажба	9 456	9 456	0
Вземания по лихви и други активи	31 584	23 197	8 387
Дълготрайни активи	48 127	48 127	0
ОБЩО АКТИВИ	788 565	290 425	498 140
В т. ч. заложен активи	41 687	12 535	29 152
П А С И В И И К А П И Т А Л			
Депозити от банки	95 992	9 360	86 632
Депозити от други финансови институции	48 224	31 020	17 204
Депозити от нефинансови институции и други клиенти	266 391	100 052	166 339
ОБЩО ДЕПОЗИТИ	410 607	140 432	270 175
Краткосрочно привлечени средства	32 277	15 699	16 578
Задължения по лихви и други пасиви	49 949	22 954	26 995
Дългосрочно привлечени средства	61 610	4 149	57 461
Подчинен срочен дълг	0	0	0
ОБЩО ПАСИВИ	554 443	183 234	371 209
Капитал	212 353	212 353	0
Резерви	21 769	21 769	0
КАПИТАЛ И РЕЗЕРВИ	234 122	234 122	0
ОБЩО ПАСИВИ И СОБСТВЕН КАПИТАЛ	788 565	417 356	371 209
Кредитни заместители	75 383	56 993	18 390
Деривати	17 940	1 300	16 640
ЗАДБАЛАНСОВИ ПАСИВИ	93 323	58 293	35 030

МЕСЕЧЕН ОТЧЕТ ЗА ПРИХОДИТЕ И РАЗХОДИТЕ НА БАНКИТЕ ОТ ЧЕТВЪРТА ГРУПА

(юни 2000 г.)

(хил. лв.)

	Общо	в това число	
		левове	валута
Приходи от лихви по вземания от банки и други финансови институции	6 729	91	6 638
Приходи от лихви по кредити на нефинансови институции и други клиенти	19 983	6 099	13 884
Приходи от ценни книжа в инвестиционен портфейл	1 530	206	1 324
ПРИХОДИ ОТ ЛИХВИ	28 242	6 396	21 846
Разходи за лихви по депозити на банки и други финансови институции	4 258	537	3 721
Разходи за лихви по депозити на нефинансови институции и други клиенти	3 715	753	2 962
Разходи за лихви по привлечени средства	2 378	135	2 243
РАЗХОДИ ЗА ЛИХВИ	10 351	1 425	8 926
НЕТЕН ЛИХВЕН ДОХОД	17 891	4 971	12 920
Печалба/загуба от търговия и преоценка	5 550	0	0
(намалено с провизии за загуби от кредити)	4 505	0	0
НЕТЕН ЛИХВЕН ДОХОД И НЕТЕН ДОХОД ОТ ТЪРГОВИЯ И ПРЕОЦЕНКА	18 936	0	0
Други нелихвени приходи	8 773	0	0
Оперативен резултат от дейността преди разходите по икономически елементи	27 709	0	0
Разходи по икономически елементи	22 280	0	0
ОПЕРАТИВНА ПЕЧАЛБА/ЗАГУБА ПРЕДИ ОБЛАГАНЕ И ИЗВЪНРЕДНИ ОПЕРАЦИИ	5 429	0	0
Печалба/загуба от преоценка и извънредни приходи/разходи	3 103	0	0
Печалба/загуба преди данъчно облагане	8 532	0	0
Нетна печалба/загуба след данъчно облагане	6 571	0	0
ТЕКУЩА ПЕЧАЛБА/ЗАГУБА	6 571	0	0

Месечни баланси и отчети за приходите и разходите

МЕСЕЧЕН БАЛАНС НА БАНКИТЕ ОТ ПЕТА ГРУПА КЪМ 30 ЮНИ 2000 г.

(хил. лв.)

	Общо	в това число	
		левове	валута
А К Т И В И			
ПАРИЧНИ СРЕДСТВА В КАСА И ПО РАЗПЛАЩАТЕЛНИ СМЕТКИ В БНБ	42 260	5 559	36 701
Вземания от банки и други финансови институции	164 605	1 897	162 708
Ценни книжа в оборотен портфейл	16 125	11 218	4 907
Ценни книжа в инвестиционен портфейл	91	91	0
Предоставени кредити на бюджета	0	0	0
Предоставени кредити на държавни предприятия	29 915	1 322	28 593
Предоставени кредити на частни предприятия	246 044	94 048	151 996
Предоставени кредити на граждани и домакинства	1 367	1 153	214
Предоставени кредити на нефинансови институции и други клиенти	277 326	96 523	180 803
ДОХОДОНОСНИ АКТИВИ	458 147	109 729	348 418
Активи за препродажба	0	0	0
Вземания по лихви и други активи	4 259	1 829	2 430
Дълготрайни активи	10 039	10 039	0
ОБЩО АКТИВИ	514 705	127 156	387 549
В т. ч. заложен активи	0	0	0
П А С И В И И К А П И Т А Л			
Депозити от банки	163 481	42 458	121 023
Депозити от други финансови институции	7 377	4 258	3 119
Депозити от нефинансови институции и други клиенти	255 831	60 454	195 377
ОБЩО ДЕПОЗИТИ	426 689	107 170	319 519
Краткосрочно привлечени средства	0	0	0
Задължения по лихви и други пасиви	47 532	1 766	45 766
Дългосрочно привлечени средства	11 649	0	11 649
Подчинен срочен дълг	0	0	0
ОБЩО ПАСИВИ	485 870	108 936	376 934
Капитал	27 658	27 658	0
Резерви	1 177	1 177	0
КАПИТАЛ И РЕЗЕРВИ	28 835	28 835	0
ОБЩО ПАСИВИ И СОБСТВЕН КАПИТАЛ	514 705	137 771	376 934
Кредитни заместители	73 312	28 056	45 256
Деривати	33 020	5 015	28 005
ЗАДБАЛАНСОВИ ПАСИВИ	106 332	33 071	73 261

МЕСЕЧЕН ОТЧЕТ ЗА ПРИХОДИТЕ И РАЗХОДИТЕ НА БАНКИТЕ ОТ ПЕТА ГРУПА

(юни 2000 г.)

(хил. лв.)

	Общо	в това число	
		левове	валута
Приходи от лихви по вземания от банки и други финансови институции	4 923	74	4 849
Приходи от лихви по кредити на нефинансови институции и други клиенти	14 219	4 555	9 664
Приходи от ценни книжа в инвестиционен портфейл	166	166	0
ПРИХОДИ ОТ ЛИХВИ	19 308	4 795	14 513
Разходи за лихви по депозити на банки и други финансови институции	4 571	1 878	2 693
Разходи за лихви по депозити на нефинансови институции и други клиенти	3 319	345	2 974
Разходи за лихви по привлечени средства	640	0	640
РАЗХОДИ ЗА ЛИХВИ	8 530	2 223	6 307
НЕТЕН ЛИХВЕН ДОХОД	10 778	2 572	8 206
Печалба/загуба от търговия и преоценка	1 860	0	0
(намалено с провизии за загуби от кредити)	-2 470	0	0
НЕТЕН ЛИХВЕН ДОХОД И НЕТЕН ДОХОД ОТ ТЪРГОВИЯ И ПРЕОЦЕНКА	15 108	0	0
Други нелихвени приходи	4 317	0	0
Оперативен резултат от дейността преди разходите по икономически елементи	19 425	0	0
Разходи по икономически елементи	11 080	0	0
ОПЕРАТИВНА ПЕЧАЛБА/ЗАГУБА ПРЕДИ ОБЛАГАНЕ И ИЗВЪНРЕДНИ ОПЕРАЦИИ	8 345	0	0
Печалба/загуба от преоценка и извънредни приходи/разходи	450	0	0
Печалба/загуба преди данъчно облагане	8 795	0	0
Нетна печалба/загуба след данъчно облагане	7 645	0	0
ТЕКУЩА ПЕЧАЛБА/ЗАГУБА	7 645	0	0

II. Надзорни регулации

Открити позиции на търговските банките в чуждестранна валута към 30 юни 2000 г. (съгласно Наредба № 4 на БНБ)	15
Капиталова адекватност на търговските банки към 30 юни 2000 г. (съгласно Наредба № 8 на БНБ)	15
Ликвидност на търговските банки към 30 юни 2000 г. (съгласно Наредба № 11 на БНБ)	15
Състояние на кредитния портфейл на търговските банки (съгласно Наредба № 9 на БНБ)	16
Съотношения на високоликвидни активи (като процент от депозитите)	16

ОТКРИТИ ПОЗИЦИИ НА ТЪРГОВСКИТЕ БАНКИ В ЧУЖДЕСТРАННА ВАЛУТА КЪМ 30 ЮНИ 2000 г.
 (съгласно Наредба № 4 на БНБ)

Банки	открити позиции към капиталова база (%)
Първа група	-4.77
Втора група	-5.96
Трета група	-5.61
Четвърта група	18.41
Общо за банковата система*	-1.07

* В изчисленията за банковата система не участва 5 група.

Източник: БНБ.

КАПИТАЛОВА АДЕКВАТНОСТ НА ТЪРГОВСКИТЕ БАНКИ КЪМ 30 ЮНИ 2000 г.
 (съгласно Наредба № 8 на БНБ)

Банки	Капиталова база [хил. лв.]	Първичен капитал [хил. лв.]	Общ рисков компонент [хил. лв.]	Обща капиталова адекватност [%]	Адекватност на първичния капитал [%]	Степен на покритие на активите [%]
Първа група	697 030	460 534	1 522 323	45.79	30.25	15.39
Втора група	243 393	174 419	855 584	28.45	20.39	11.91
Трета група	143 296	116 252	648 657	22.09	17.92	12.68
Четвърта група	226 663	194 420	429 426	52.78	45.27	28.00
Общо за банковата система*	1 310 382	945 625	3 455 991	37.92	27.36	15.39

* В изчисленията за банковата система не участва 5 група.

Източник: БНБ.

ЛИКВИДНОСТ НА ТЪРГОВСКИТЕ БАНКИ КЪМ 30 ЮНИ 2000 г.
 (съгласно Наредба № 11 на БНБ)

Банки	Ликвидни активи на разположение	Кумулативен нетен паричен поток (хил. лв.)					
		до 1 месец	до 2 месеца	до 3 месеца	до 6 месеца	до 1 година	над 1 година
Първа група	965 287	279 138	274 903	144 109	94 915	-118 977	649 396
Втора група	583 224	88 417	48 297	26 351	2 345	-62 196	103 131
Трета група	355 050	-37 054	-63 396	-85 014	-54 086	-30 551	25 515
Четвърта група	159 194	22 043	12 380	19 770	45 868	66 441	131 796
Пета група	61 478	-47 455	-84 703	-90 567	-89 591	-74 511	-19 793
Общо за банковата система	2 124 233	305 089	187 481	14 649	-549	-219 794	890 045

Източник: БНБ.

СЪСТОЯНИЕ НА КРЕДИТНИЯ ПОРТФЕЙЛ НА ТЪРГОВСКИТЕ БАНКИ

(съгласно Наредба № 9 на БНБ)

Банки	Кредити	юни 2000 г.
I група	ВСИЧКО (хил. лв.)	2 992 117
	Редовни (%)	95.9
	Под наблюдение (%)	1.3
	Нередовни (%)	0.7
	Съмнителни (%)	0.8
	Загуба (%)	1.3
	Провизии (%)	4.4
II група	ВСИЧКО (хил. лв.)	1 541 178
	Редовни (%)	75.98
	Под наблюдение (%)	3.30
	Нередовни (%)	0.79
	Съмнителни (%)	2.23
	Загуба (%)	17.71
	Провизии (%)	18.85
III група	ВСИЧКО (хил. лв.)	774 200
	Редовни (%)	88.68
	Под наблюдение (%)	6.61
	Нередовни (%)	0.70
	Съмнителни (%)	1.36
	Загуба (%)	2.65
	Провизии (%)	5.89
IV група	ВСИЧКО (хил. лв.)	579 509
	Редовни (%)	87.39
	Под наблюдение (%)	4.70
	Нередовни (%)	2.01
	Съмнителни (%)	2.67
	Загуба (%)	3.23
	Провизии (%)	7.08
V група	ВСИЧКО (хил. лв.)	460 625
	Редовни (%)	89.1
	Под наблюдение (%)	8.0
	Нередовни (%)	2.0
	Съмнителни (%)	0.0
	Загуба (%)	0.9
	Провизии (%)	4.1
Общо за банковата система	ВСИЧКО (хил. лв.)	6 347 629
	Редовни (%)	88.9
	Под наблюдение (%)	3.2
	Нередовни (%)	0.9
	Съмнителни (%)	1.4
	Загуба (%)	5.6
	Провизии (%)	8.3

Забележка: Разпределението на банките в групи се извършва в зависимост от балансовото им число.

В резултат от ръста на активите им три от банките са преминали в по-горна група, с което съставът на втора, трета и четвърта група за първото тримесечие на 2000 г. е различен от този на предходните периоди.

Източник: БНБ.

СЪОТНОШЕНИЯ НА ВИСОКОЛИКВИДНИ АКТИВИ

(като процент от депозитите)

Групи търговски банки		юни 2000 г.*
I група	Първична ликвидност	12.93
	Вторична ликвидност	28.11
II група	Първична ликвидност	12.99
	Вторична ликвидност	35.60
III група	Първична ликвидност	14.37
	Вторична ликвидност	38.45
IV група	Първична ликвидност	14.62
	Вторична ликвидност	30.90
V група	Първична ликвидност	9.90
	Вторична ликвидност	13.95
Общо за банковата система	Първична ликвидност	13.03
	Вторична ликвидност	30.56

* От юни 1999 г. вторичната ликвидност е представена като отношение на високоликвидните активи към привлечените средства по смисъла на Наредба № 11 на БНБ.

Източник: БНБ.

III. Баланс и отчет за приходите и разходите на отделните търговски банки*

Банка ДСК	19
БНП – Дрезднербанк, България.....	21
БРИБАНК	23
Булбанк	25
Българо-американска кредитна банка	27
Българска пощенска банка	29
Демирбанк, България.....	31
Евробанк	33
Инг банк Н. В., клон София.....	35
Интернешънал комършал банк, България (БИБ)	37
Йонийска и народна банка на Гърция, клон София	39
Корпоративна търговска банка	41
Международна банка за търговия и развитие	43
Насърчителна банка	45
Национална банка на Гърция, клон София	47
Нефтинвестбанк	49
Обединена българска банка	51
Общинска банка	53
Първа източна международна банка	55
Първа инвестиционна банка	57
Райфайзенбанк, България	59
Росексимбанк	61
СЖ Експресбанк	63
Сосиете женерал, клон София	65
ТБ „Биохим“	67
ТБ „България-инвест“	69
ТБ „Хеброс“	71
Те-Дже зираат банкась, клон София	73
Токуда кредит експрес банк	75

* Банките са подредени по азбучен ред, а не по банков код.

Хиосбанк, клон София	77
Хипоферайнсбанк, България, клон София	79
Централна кооперативна банка	81
ЧПБ „Тексим“	83
Юнионбанк	85

БАНКА ДСК



БАЛАНС КЪМ 30 ЮНИ 2000 г.

	Общо	(хил. лв.) в това число	
		лехове	валута
А К Т И В И			
ПАРИЧНИ СРЕДСТВА В КАСА И ПО РАЗПЛАЩАТЕЛНИ СМЕТКИ В БНБ	107 035	106 997	38
Вземания от банки и други финансови институции	57 939	5 247	52 692
Ценни книжа в оборотен портфейл	255 767	252 889	2 878
Ценни книжа в инвестиционен портфейл	57 204	53 282	3 922
Предоставени кредити на бюджета	0	0	0
Предоставени кредити на държавни предприятия	903	903	0
Предоставени кредити на частни предприятия	69 776	69 776	0
Предоставени кредити на граждани и домакинства	484 871	484 871	0
Предоставени кредити на нефинансови институции и други клиенти	555 550	555 550	0
ДОХОДОНОСНИ АКТИВИ	926 460	866 968	59 492
Активи за препродажба	0	0	0
Вземания по лихви и други активи	21 771	17 877	3 894
Дълготрайни активи	40 621	40 621	0
ОБЩО АКТИВИ	1 095 887	1 032 463	63 424
В т. ч. заложенi активи	25 074	23 027	2 047
П А С И В И И К А П И Т А Л			
Депозити от банки	0	0	0
Депозити от други финансови институции	277	277	0
Депозити от нефинансови институции и други клиенти	945 684	945 684	0
ОБЩО ДЕПОЗИТИ	945 961	945 961	0
Краткосрочно привлечени средства	0	0	0
Задължения по лихви и други пасиви	23 572	21 476	2 096
Дългосрочно привлечени средства	0	0	0
Подчинен срочен дълг	0	0	0
ОБЩО ПАСИВИ	969 533	967 437	2 096
Капитал	96 079	96 079	0
Резерви	30 275	30 275	0
КАПИТАЛ И РЕЗЕРВИ	126 354	126 354	0
ОБЩО ПАСИВИ И СОБСТВЕН КАПИТАЛ	1 095 887	1 093 791	2 096
Кредитни заместители	1 332	1 332	0
Деривати	0	0	0
ЗАДБАЛАНСОВИ ПАСИВИ	1 332	1 332	0

ОТЧЕТ ЗА ПРИХОДИТЕ И РАЗХОДИТЕ

(юни 2000 г.)

	Общо	(хил. лв.) в това число	
		лехове	валута
ПРИХОДИ ОТ ЛИХВИ	47 626	46 491	1 135
РАЗХОДИ ЗА ЛИХВИ	12 426	12 426	0
НЕТЕН ЛИХВЕН ДОХОД	35 200	34 065	1 135
Печалба/загуба от търговия и преоценка	7 358	0	0
(намалено с провизии за загуби от кредити)	-837	0	0
НЕТЕН ЛИХВЕН ДОХОД И НЕТЕН ДОХОД ОТ ТЪРГОВИЯ И ПРЕОЦЕНКА СЛЕД ПРОВИЗИРАНЕ	43 395	0	0
Други нелихвени приходи	4 691	0	0
Разходи по икономически елементи	30 251	0	0
ОПЕРАТИВНА ПЕЧАЛБА/ЗАГУБА ПРЕДИ ОБЛАГАНЕ И ИЗВЪНРЕДНИ ОПЕРАЦИИ	17 835	0	0
Печалба/загуба от преоценка и извънредни приходи/разходи	170	0	0
Печалба/загуба преди данъчно облагане	18 005	0	0
Нетна печалба/загуба след данъчно облагане	12 141	0	0
ТЕКУЩА ПЕЧАЛБА/ЗАГУБА	12 141	0	0

СТАТУТ, ОРГАНИ НА УПРАВЛЕНИЕ И АКЦИОНЕРНО УЧАСТИЕ КЪМ 30 ЮНИ 2000 г.

Лицензия, издадена от БНБ Държавна спестовна каса (ДСК) е преобразувана в търговска банка съгласно Разпореждане № 59 от 25 ноември 1998 г. на МС в съответствие със Закона за преобразуване на ДСК (ДВ, бр. 28 от 1998 г.). БНБ не е издавала лицензия на Банка ДСК.

Съдебна регистрация 26 януари 1999 г.

Адрес на централата София 1000, ул. „Московска“ № 19

Органи на управление

Надзорен съвет Елиана Стоименова Масева – председател

Кирил Миланов Ананиев – зам.-председател

Ценка Стефанова Илчева

Управителен съвет Спас Симеонов Димитров – председател, изпълнителен директор

Виолина Маринова Спасова – зам.-председател, изпълнителен директор

Асен Манов Друмев – изпълнителен директор

Кристофор Николаев Павлов – изпълнителен директор

Николай Генчев Каварджиклиев – изпълнителен директор

Акционери

(акционерно участие над 10%)

С Разпореждане № 59 от 25 ноември 1998 г. Министерски съвет преобразува ДСК в еднолично акционерно дружество с държавно имущество. Банката е правоприменник на активите и пасивите на Държавна спестовна каса (ДСК). Съгласно чл. 12 от Устава на Банка ДСК ЕАД „при преобразуването единствен акционер на банката е българската държава, представлявана от Министерския съвет.“

Съгласно т. 7 от Разпореждане № 59 Министерски съвет „предоставя на Банка ДСК ЕАД собствеността върху държавното имущество, стопанисвано от Държавна спестовна каса и отразено в баланса ѝ съгласно Приложение № 2 – извлечение от баланса на Държавна спестовна каса към 30 септември 1998 г., и Приложение № 3 – опис на недвижимите имоти, стопанисвани от Държавна спестовна каса. Банката придобива правото на собственост и върху имуществото, придобито за времето от 30 септември 1998 г. до вписването в търговския регистър“.



БНП – ДРЕЗДНЕРБАНК, БЪЛГАРИЯ

БАЛАНС КЪМ 30 ЮНИ 2000 г.

(хил. лв.)

	Общо	в това число	
		лехове	валута
А К Т И В И			
ПАРИЧНИ СРЕДСТВА В КАСА И ПО РАЗПЛАЩАТЕЛНИ СМЕТКИ В БНБ	24 429	3 841	20 588
Вземания от банки и други финансови институции	265 154	3 579	261 575
Ценни книжа в оборотен портфейл	13 011	13 011	0
Ценни книжа в инвестиционен портфейл	97	97	0
Предоставени кредити на бюджета	0	0	0
Предоставени кредити на държавни предприятия	3 434	1 936	1 498
Предоставени кредити на частни предприятия	83 849	18 320	65 529
Предоставени кредити на граждани и домакинства	518	81	437
Предоставени кредити на нефинансови институции и други клиенти	87 801	20 337	67 464
ДОХОДОНОСНИ АКТИВИ	366 063	37 024	329 039
Активи за препродажба	0	0	0
Вземания по лихви и други активи	2 216	1 730	486
Дълготрайни активи	7 663	7 663	0
ОБЩО АКТИВИ	400 371	50 258	350 113
В т. ч. заложенi активи	0	0	0
П А С И В И И К А П И Т А Л			
Депозити от банки	44 639	14 404	30 235
Депозити от други финансови институции	22 590	82	22 508
Депозити от нефинансови институции и други клиенти	237 286	30 363	206 923
ОБЩО ДЕПОЗИТИ	304 515	44 849	259 666
Краткосрочно привлечени средства	0	0	0
Задължения по лихви и други пасиви	25 024	7 692	17 332
Дългосрочно привлечени средства	29 337	0	29 337
Подчинен срочен дълг	0	0	0
ОБЩО ПАСИВИ	358 876	52 541	306 335
Капитал	36 656	36 656	0
Резерви	4 839	4 839	0
КАПИТАЛ И РЕЗЕРВИ	41 495	41 495	0
ОБЩО ПАСИВИ И СОБСТВЕН КАПИТАЛ	400 371	94 036	306 335
Кредитни заместители	69 318	7 591	61 727
Деривати	0	0	0
ЗАДБАЛАНСОВИ ПАСИВИ	69 318	7 591	61 727

ОТЧЕТ ЗА ПРИХОДИТЕ И РАЗХОДИТЕ

(юни 2000 г.)

(хил. лв.)

	Общо	в това число	
		лехове	валута
ПРИХОДИ ОТ ЛИХВИ	9 479	855	8 624
РАЗХОДИ ЗА ЛИХВИ	5 239	491	4 748
НЕТЕН ЛИХВЕН ДОХОД	4 240	364	3 876
Печалба/загуба от търговия и преоценка	1 046	0	0
(намалено с провизии за загуби от кредити)	713	0	0
НЕТЕН ЛИХВЕН ДОХОД И НЕТЕН ДОХОД ОТ ТЪРГОВИЯ И ПРЕОЦЕНКА СЛЕД ПРОВИЗИРАНЕ	4 573	0	0
Други нелихвени приходи	1 728	0	0
Разходи по икономически елементи	5 282	0	0
ОПЕРАТИВНА ПЕЧАЛБА/ЗАГУБА ПРЕДИ ОБЛАГАНЕ И ИЗВЪНРЕДНИ ОПЕРАЦИИ	1 019	0	0
Печалба/загуба от преоценка и извънредни приходи/разходи	-47	0	0
Печалба/загуба преди данъчно облагане	972	0	0
Нетна печалба/загуба след данъчно облагане	656	0	0
ТЕКУЩА ПЕЧАЛБА/ЗАГУБА	656	0	0

СТАТУТ, ОРГАНИ НА УПРАВЛЕНИЕ И АКЦИОНЕРНО УЧАСТИЕ КЪМ 30 ЮНИ 2000 г.

Лицензия, издадена от БНБ № 349 от 14 ноември 1994 г. по решение на УС на БНБ, съпроводено с писмо № 440-01046 от 25 ноември 1994 г. и Заповед № 100-00496 от 18 ноември 1999 г. за актуализиране на лицензията.

Съдебна регистрация ф. д. № 22740 по описа за 1994 г., парт. № 21406, т. 259, с. 142

Адрес на централата София 1000, пл. „Народно събрание“ № 11

Органи на управление

Надзорен съвет Ханс Юрген Хаас-Витмюс – председател

Франсоа Брюно – зам.-председател

Йоахим Швалбе

Волфганг Шпитка

Норийн Дойл

Управителен съвет Ксавие дьо Бос – генерален изпълнителен директор

Вернер Фик – зам.-изпълнителен директор

Акционери

(акционерно участие над 10%)

1. Банк национал дьо Пари АД, Франция – 40%

2. Дрезднербанк АД, Германия – 40%

3. Европейска банка за възстановяване и развитие, Великобритания – 20%

БРИБАНК



БАЛАНС КЪМ 30 ЮНИ 2000 г.

(хил. лв.)

	Общо	в това число	
		лехове	валута
А К Т И В И			
ПАРИЧНИ СРЕДСТВА В КАСА И ПО РАЗПЛАЩАТЕЛНИ СМЕТКИ В БНБ	19 106	12 932	6 174
Вземания от банки и други финансови институции	42 397	4 689	37 708
Ценни книжа в оборотен портфейл	24 900	23 499	1 401
Ценни книжа в инвестиционен портфейл	3 305	3 302	3
Предоставени кредити на бюджета	0	0	0
Предоставени кредити на държавни предприятия	5 850	3 819	2 031
Предоставени кредити на частни предприятия	68 798	31 563	37 235
Предоставени кредити на граждани и домакинства	473	405	68
Предоставени кредити на нефинансови институции и други клиенти	75 121	35 787	39 334
ДОХОДОНОСНИ АКТИВИ	145 723	67 277	78 446
Активи за препродажба	0	0	0
Вземания по лихви и други активи	2 452	691	1 761
Дълготрайни активи	4 757	4 757	0
ОБЩО АКТИВИ	172 038	85 657	86 381
В т. ч. заложенi активи	0	0	0
П А С И В И И К А П И Т А Л			
Депозити от банки	642	641	1
Депозити от други финансови институции	11 275	3 397	7 878
Депозити от нефинансови институции и други клиенти	115 329	44 666	70 663
ОБЩО ДЕПОЗИТИ	127 246	48 704	78 542
Краткосрочно привлечени средства	9 974	0	9 974
Задължения по лихви и други пасиви	4 028	2 080	1 948
Дългосрочно привлечени средства	0	0	0
Подчинен срочен дълг	0	0	0
ОБЩО ПАСИВИ	141 248	50 784	90 464
Капитал	23 627	23 627	0
Резерви	7 163	7 163	0
КАПИТАЛ И РЕЗЕРВИ	30 790	30 790	0
ОБЩО ПАСИВИ И СОБСТВЕН КАПИТАЛ	172 038	81 574	90 464
Кредитни заместители	5 427	4 703	724
Деривати	2 878	1 854	1 024
ЗАДБАЛАНСОВИ ПАСИВИ	8 305	6 557	1 748

ОТЧЕТ ЗА ПРИХОДИТЕ И РАЗХОДИТЕ

(юни 2000 г.)

(хил. лв.)

	Общо	в това число	
		лехове	валута
ПРИХОДИ ОТ ЛИХВИ	4 133	2 033	2 100
РАЗХОДИ ЗА ЛИХВИ	2 705	480	2 225
НЕТЕН ЛИХВЕН ДОХОД	1 428	1 553	-125
Печалба/загуба от търговия и преоценка	1 735	0	0
(намалено с провизии за загуби от кредити)	-12 516	0	0
НЕТЕН ЛИХВЕН ДОХОД И НЕТЕН ДОХОД ОТ ТЪРГОВИЯ И ПРЕОЦЕНКА СЛЕД ПРОВИЗИРАНЕ	15 679	0	0
Други нелихвени приходи	-7 944	0	0
Разходи по икономически елементи	4 994	0	0
ОПЕРАТИВНА ПЕЧАЛБА/ЗАГУБА ПРЕДИ ОБЛАГАНЕ И ИЗВЪНРЕДНИ ОПЕРАЦИИ	2 741	0	0
Печалба/загуба от преоценка и извънредни приходи/разходи	996	0	0
Печалба/загуба преди данъчно облагане	3 737	0	0
Нетна печалба/загуба след данъчно облагане	3 627	0	0
ТЕКУЩА ПЕЧАЛБА/ЗАГУБА	3 627	0	0

СТАТУТ, ОРГАНИ НА УПРАВЛЕНИЕ И АКЦИОНЕРНО УЧАСТИЕ КЪМ 30 ЮНИ 2000 г.

Лицензия, издадена от БНБ Решение № 26 от 27 януари 1995 г.;
Заповед № 100-000054 от 4 февруари 1999 г. за промяна в името.
На основание § 47 от Закона за изменение и допълнение на Закона за банките
лицензията е актуализирана със Заповед № 100-00502 от 18 ноември 1999 г. на
Управителя на БНБ

Съдебна регистрация Решение № 1 от 18 март 1995 г. на Софийския градски съд по ф. д. № 2757
от 1995 г., парт. № 665, т. 12, рег. П, с. 126

Адрес на централата София 1000, ул. „Съборна“ № 11А

Органи на управление

Надзорен съвет „Медикус–КСЛ Трейдинг“ ООД с представител
Славчо Боянов Христов – председател
„Бост“ АД с представител Антон Николаев Андонов – зам.-председател
„Агрохолд“ АД с представител Асен Любенов Найденов

Управителен съвет Росица Милкова Лисичкова – председател и изпълнителен директор
Йордан Георгиев Дончев – зам.-председател и изпълнителен директор
Таня Илиева Керемидчиева
Владимир Трифонов Пенчев

Акционери
(акционерно участие над 10%)

1. „Катекс“ АД, Казанлък – 24.80%
2. Refco Capital Markets Ltd – 10.00%

БУЛБАНК



БАЛАНС КЪМ 30 ЮНИ 2000 г.

(хил. лв.)

	Общо	в това число	
		лехове	валута
А К Т И В И			
ПАРИЧНИ СРЕДСТВА В КАСА И ПО РАЗПЛАЩАТЕЛНИ СМЕТКИ В БНБ	207 022	55 516	151 506
Вземания от банки и други финансови институции	1 299 320	584	1 298 736
Ценни книжа в оборотен портфейл	101 478	39 359	62 119
Ценни книжа в инвестиционен портфейл	388 593	68 884	319 709
Предоставени кредити на бюджета	0	0	0
Предоставени кредити на държавни предприятия	50 097	17 190	32 907
Предоставени кредити на частни предприятия	159 895	87 222	72 673
Предоставени кредити на граждани и домакинства	3 122	3 122	0
Предоставени кредити на нефинансови институции и други клиенти	213 114	107 534	105 580
ДОХОДОНОСНИ АКТИВИ	2 002 505	216 361	1 786 144
Активи за препродажба	0	0	0
Вземания по лихви и други активи	63 393	29 774	33 619
Дълготрайни активи	60 801	60 801	0
ОБЩО АКТИВИ	2 333 721	362 452	1 971 269
В т. ч. заложенi активи	0	0	0
П А С И В И И К А П И Т А Л			
Депозити от банки	51 285	18 564	32 721
Депозити от други финансови институции	24 143	6 212	17 931
Депозити от нефинансови институции и други клиенти	1 534 587	338 908	1 195 679
ОБЩО ДЕПОЗИТИ	1 610 015	363 684	1 246 331
Краткосрочно привлечени средства	118	0	118
Задължения по лихви и други пасиви	283 275	255 592	27 683
Дългосрочно привлечени средства	50 199	0	50 199
Подчинен срочен дълг	0	0	0
ОБЩО ПАСИВИ	1 943 607	619 276	1 324 331
Капитал	334 177	334 177	0
Резерви	55 937	55 937	0
КАПИТАЛ И РЕЗЕРВИ	390 114	390 114	0
ОБЩО ПАСИВИ И СОБСТВЕН КАПИТАЛ	2 333 721	1 009 390	1 324 331
Кредитни заместители	198 811	15 164	183 647
Деривати	405 618	961	404 657
ЗАДБАЛАНСОВИ ПАСИВИ	604 429	16 125	588 304

ОТЧЕТ ЗА ПРИХОДИТЕ И РАЗХОДИТЕ

(юни 2000 г.)

(хил. лв.)

	Общо	в това число	
		лехове	валута
ПРИХОДИ ОТ ЛИХВИ	57 213	9 107	48 106
РАЗХОДИ ЗА ЛИХВИ	18 729	2 567	16 162
НЕТЕН ЛИХВЕН ДОХОД	38 484	6 540	31 944
Печалба/загуба от търговия и преценка	45 980	0	0
(намалено с провизии за загуби от кредити)	3 284	0	0
НЕТЕН ЛИХВЕН ДОХОД И НЕТЕН ДОХОД ОТ ТЪРГОВИЯ И ПРЕОЦЕНКА СЛЕД ПРОВИЗИРАНЕ	81 180	0	0
Други нелихвени приходи	29 059	0	0
Разходи по икономически елементи	20 671	0	0
ОПЕРАТИВНА ПЕЧАЛБА/ЗАГУБА ПРЕДИ ОБЛАГАНЕ И ИЗВЪНРЕДНИ ОПЕРАЦИИ	89 568	0	0
Печалба/загуба от преценка и извънредни приходи/разходи	2 621	0	0
Печалба/загуба преди данъчно облагане	92 189	0	0
Нетна печалба/загуба след данъчно облагане	66 206	0	0
ТЕКУЩА ПЕЧАЛБА/ЗАГУБА	66 206	0	0

СТАТУТ, ОРГАНИ НА УПРАВЛЕНИЕ И АКЦИОНЕРНО УЧАСТИЕ КЪМ 30 ЮНИ 2000 г.

Лицензия, издадена от БНБ	Лицензирана с Решение на УС на БНБ от 25 февруари 1991 г., актуализирана със Заповед на Управителя на БНБ № 100-00485 от 17 ноември 1999 г.
Съдебна регистрация	Вписана с определение № 17 от 21 февруари 1964 г. на Софийския районен съд по ф. д. № 9 от 1964 г. и в Регистъра на търговските дружества под № 503, т. 5, с. 99 по ф. д. № 2010 от 1990 г. на Софийския градски съд
Адрес на централата	София 1000, пл. „Света Неделя“ № 7
Органи на управление	
Съвет на директорите	Чавдар Костов Кънчев – председател и главен изпълнителен директор Венцислав Георгиев Антонов – зам.-председател Кирил Ангелов Калинов – заместник на главния изпълнителен директор Кирил Петров Стефанов – заместник на главния изпълнителен директор Димитър Николов Атанасов – изпълнителен директор Пламен Василев Орешарски Антон Иванов Салджийски
Акционери (акционерно участие над 10%)	Банкова консолидационна компания – 98%*

* На 30 юни 2000 г. СД на БКК на свое заседание взе решение за продажба на своя дял от капитала на Булбанк на „Уни Кредито Италиано“, Италия.



БЪЛГАРО-АМЕРИКАНСКА КРЕДИТНА БАНКА

БАЛАНС КЪМ 30 ЮНИ 2000 г.

(хил. лв.)

	Общо	в това число	
		лехове	валута
А К Т И В И			
ПАРИЧНИ СРЕДСТВА В КАСА И ПО РАЗПЛАЩАТЕЛНИ СМЕТКИ В БНБ	431	76	355
Вземания от банки и други финансови институции	7 831	24	7 807
Ценни книжа в оборотен портфейл	0	0	0
Ценни книжа в инвестиционен портфейл	0	0	0
Предоставени кредити на бюджета	0	0	0
Предоставени кредити на държавни предприятия	0	0	0
Предоставени кредити на частни предприятия	59 074	0	59 074
Предоставени кредити на граждани и домакинства	6 081	0	6 081
Предоставени кредити на нефинансови институции и други клиенти	65 155	0	65 155
ДОХОДОНОСНИ АКТИВИ	72 986	24	72 962
Активи за препродажба	0	0	0
Вземания по лихви и други активи	756	114	642
Дълготрайни активи	3 386	3 386	0
ОБЩО АКТИВИ	77 559	3 600	73 959
В т. ч. заложенi активи	0	0	0
П А С И В И И К А П И Т А Л			
Депозити от банки	0	0	0
Депозити от други финансови институции	2 301	0	2 301
Депозити от нефинансови институции и други клиенти	690	70	620
ОБЩО ДЕПОЗИТИ	2 991	70	2 921
Краткосрочно привлечени средства	0	0	0
Задължения по лихви и други пасиви	3 880	1 023	2 857
Дългосрочно привлечени средства	53 214	0	53 214
Подчинен срочен дълг	0	0	0
ОБЩО ПАСИВИ	60 085	1 093	58 992
Капитал	15 047	15 047	0
Резерви	2 427	2 427	0
КАПИТАЛ И РЕЗЕРВИ	17 474	17 474	0
ОБЩО ПАСИВИ И СОБСТВЕН КАПИТАЛ	77 559	18 567	58 992
Кредитни заместители	0	0	0
Деривати	0	0	0
ЗАДБАЛАНСОВИ ПАСИВИ	0	0	0

ОТЧЕТ ЗА ПРИХОДИТЕ И РАЗХОДИТЕ

(юни 2000 г.)

(хил. лв.)

	Общо	в това число	
		лехове	валута
ПРИХОДИ ОТ ЛИХВИ	5 754	0	5 754
РАЗХОДИ ЗА ЛИХВИ	2 126	0	2 126
НЕТЕН ЛИХВЕН ДОХОД	3 628	0	3 628
Печалба/загуба от търговия и преоценка	-21	0	0
(намалено с провизии за загуби от кредити)	1 634	0	0
НЕТЕН ЛИХВЕН ДОХОД И НЕТЕН ДОХОД ОТ ТЪРГОВИЯ И ПРЕОЦЕНКА СЛЕД ПРОВИЗИРАНЕ	1 973	0	0
Други нелихвени приходи	605	0	0
Разходи по икономически елементи	863	0	0
ОПЕРАТИВНА ПЕЧАЛБА/ЗАГУБА ПРЕДИ ОБЛАГАНЕ И ИЗВЪНРЕДНИ ОПЕРАЦИИ	1 715	0	0
Печалба/загуба от преоценка и извънредни приходи/разходи	1 266	0	0
Печалба/загуба преди данъчно облагане	2 981	0	0
Нетна печалба/загуба след данъчно облагане	2 012	0	0
ТЕКУЩА ПЕЧАЛБА/ЗАГУБА	2 012	0	0

СТАТУТ, ОРГАНИ НА УПРАВЛЕНИЕ И АКЦИОНЕРНО УЧАСТИЕ КЪМ 30 ЮНИ 2000 г.

Лицензия, издадена от БНБ	Решение на УС на БНБ от 11 юли 1996 г. Актуализирана в съответствие със Закона за банките със Заповед на БНБ № 100-000476 от 30 декември 1999 г.
Съдебна регистрация	Вписана с Решение № 1 от 3 декември 1996 г. на Софийския градски съд по ф. д. № 12587 от 1996 г., парт. № 35659, т. 397, с. 180
Адрес на централата	София 1000, ул. „Шипка“ № 3
Органи на управление	Дружеството се представлява заедно от всеки двама от изпълнителните директори Франк Луис Бауър, Томас Майкъл Хигинс и Димитър Стоянов Вучев.
Съвет на директорите	Франк Луис Бауър – председател и главен изпълнителен директор Томас Майкъл Хигинс – зам.-председател, изпълнителен директор Димитър Стоянов Вучев – изпълнителен директор Денис Ърл Фийлър – главен финансов директор Стивън Уилям Файло Майкъл Хансбъргър Маршал Лий Милър
Акционери (акционерно участие над 10%)	Българо-американски инвестиционен фонд – 99.9%

БЪЛГАРСКА ПОЩЕНСКА БАНКА



БАЛАНС КЪМ 30 ЮНИ 2000 г.

(хил. лв.)

	Общо	в това число	
		лехове	валута
А К Т И В И			
ПАРИЧНИ СРЕДСТВА В КАСА И ПО РАЗПЛАЩАТЕЛНИ СМЕТКИ В БНБ	41 964	16 818	25 146
Вземания от банки и други финансови институции	128 088	38 534	89 554
Ценни книжа в оборотен портфейл	132 848	55 105	77 743
Ценни книжа в инвестиционен портфейл	15 914	313	15 601
Предоставени кредити на бюджета	0	0	0
Предоставени кредити на държавни предприятия	27 363	13 357	14 006
Предоставени кредити на частни предприятия	75 210	67 590	7 620
Предоставени кредити на граждани и домакинства	6 252	6 252	0
Предоставени кредити на нефинансови институции и други клиенти	108 825	87 199	21 626
ДОХОДОНОСНИ АКТИВИ	385 675	181 151	204 524
Активи за препродажба	0	0	0
Вземания по лихви и други активи	11 204	9 302	1 902
Дълготрайни активи	9 807	9 807	0
ОБЩО АКТИВИ	448 650	217 078	231 572
В т. ч. заложенi активи	12 750	12 750	0
П А С И В И И К А П И Т А Л			
Депозити от банки	15 031	6 014	9 017
Депозити от други финансови институции	11 609	9 064	2 545
Депозити от нефинансови институции и други клиенти	338 649	151 315	187 334
ОБЩО ДЕПОЗИТИ	365 289	166 393	198 896
Краткосрочно привлечени средства	0	0	0
Задължения по лихви и други пасиви	15 166	13 442	1 724
Дългосрочно привлечени средства	243	0	243
Подчинен срочен дълг	0	0	0
ОБЩО ПАСИВИ	380 698	179 835	200 863
Капитал	52 685	52 685	0
Резерви	15 267	15 267	0
КАПИТАЛ И РЕЗЕРВИ	67 952	67 952	0
ОБЩО ПАСИВИ И СОБСТВЕН КАПИТАЛ	448 650	247 787	200 863
Кредитни заместители	8 905	2 705	6 200
Деривати	27 830	468	27 362
ЗАДБАЛАНСОВИ ПАСИВИ	36 735	3 173	33 562

ОТЧЕТ ЗА ПРИХОДИТЕ И РАЗХОДИТЕ

(юни 2000 г.)

(хил. лв.)

	Общо	в това число	
		лехове	валута
ПРИХОДИ ОТ ЛИХВИ	10 604	5 164	5 440
РАЗХОДИ ЗА ЛИХВИ	3 700	1 328	2 372
НЕТЕН ЛИХВЕН ДОХОД	6 904	3 836	3 068
Печалба/загуба от търговия и преценка	4 453	0	0
(намалено с провизии за загуби от кредити)	1 360	0	0
НЕТЕН ЛИХВЕН ДОХОД И НЕТЕН ДОХОД ОТ ТЪРГОВИЯ И ПРЕОЦЕНКА СЛЕД ПРОВИЗИРАНЕ	9 997	0	0
Други нелихвени приходи	5 069	0	0
Разходи по икономически елементи	13 856	0	0
ОПЕРАТИВНА ПЕЧАЛБА/ЗАГУБА ПРЕДИ ОБЛАГАНЕ И ИЗВЪНРЕДНИ ОПЕРАЦИИ	1 210	0	0
Печалба/загуба от преценка и извънредни приходи/разходи	937	0	0
Печалба/загуба преди данъчно облагане	2 147	0	0
Нетна печалба/загуба след данъчно облагане	1 434	0	0
ТЕКУЩА ПЕЧАЛБА/ЗАГУБА	1 434	0	0

СТАТУТ, ОРГАНИ НА УПРАВЛЕНИЕ И АКЦИОНЕРНО УЧАСТИЕ КЪМ 30 ЮНИ 2000 г.

Лицензия, издадена от БНБ	Решение № 21 от 14 март 1991 г. и № 104 от 31 март 1992 г. на УС на БНБ . Актуализирана със Заповед № 100-00488 от 17 ноември 1999 г.
Съдебна регистрация	Вписана с решение на Софийския градския съд по ф. д. № 10646 от 1991 г., парт. № 414, т. 4, с. 91
Адрес на централата	София 1414, пл. „България“ № 1
Органи на управление	
Надзорен съвет	Робинсън Нотингам – председател Джордж Гондикас – зам.-председател Брус Дозиър Христос Соротос Гроздан Спасов Караджов
Управителен съвет	Владимир Иванов Владимиров – председател и изпълнителен директор Спирос Капралос – зам.-председател Рени Христова Петкова – изпълнителен директор Оливър Уитъл – изпълнителен директор Панайотис Триантафилидис Бенджамин Сейвър Константинос Константелос
Акционери (акционерно участие над 10%)	
ALIKO/CEN Balkan Holdings Limited – 85.64%	



ДЕМИРБАНК, БЪЛГАРИЯ

БАЛАНС КЪМ 30 ЮНИ 2000 г.

(хил. лв.)

	Общо	в това число	
		лехове	валута
А К Т И В И			
ПАРИЧНИ СРЕДСТВА В КАСА И ПО РАЗПЛАЩАТЕЛНИ СМЕТКИ В БНБ	6 117	3 392	2 725
Вземания от банки и други финансови институции	96 104	7 040	89 064
Ценни книжа в оборотен портфейл	20 212	849	19 363
Ценни книжа в инвестиционен портфейл	0	0	0
Предоставени кредити на бюджета	0	0	0
Предоставени кредити на държавни предприятия	0	0	0
Предоставени кредити на частни предприятия	20 114	2 824	17 290
Предоставени кредити на граждани и домакинства	6	6	0
Предоставени кредити на нефинансови институции и други клиенти	20 120	2 830	17 290
ДОХОДОНОСНИ АКТИВИ	136 436	10 719	125 717
Активи за препродажба	0	0	0
Вземания по лихви и други активи	1 868	238	1 630
Дълготрайни активи	3 401	3 401	0
ОБЩО АКТИВИ	147 822	17 750	130 072
В т. ч. заложенi активи	16 744	59	16 685
П А С И В И И К А П И Т А Л			
Депозити от банки	63 061	400	62 661
Депозити от други финансови институции	4 634	856	3 778
Депозити от нефинансови институции и други клиенти	32 990	8 909	24 081
ОБЩО ДЕПОЗИТИ	100 685	10 165	90 520
Краткосрочно привлечени средства	16 583	59	16 524
Задължения по лихви и други пасиви	16 012	154	15 858
Дългосрочно привлечени средства	0	0	0
Подчинен срочен дълг	0	0	0
ОБЩО ПАСИВИ	133 280	10 378	122 902
Капитал	14 542	14 542	0
Резерви	0	0	0
КАПИТАЛ И РЕЗЕРВИ	14 542	14 542	0
ОБЩО ПАСИВИ И СОБСТВЕН КАПИТАЛ	147 822	24 920	122 902
Кредитни заместители	2 819	1 096	1 723
Деривати	1 085	102	983
ЗАДБАЛАНСОВИ ПАСИВИ	3 904	1 198	2 706

ОТЧЕТ ЗА ПРИХОДИТЕ И РАЗХОДИТЕ

(юни 2000 г.)

(хил. лв.)

	Общо	в това число	
		лехове	валута
ПРИХОДИ ОТ ЛИХВИ	6 432	51	6 381
РАЗХОДИ ЗА ЛИХВИ	4 268	117	4 151
НЕТЕН ЛИХВЕН ДОХОД	2 164	-66	2 230
Печалба/загуба от търговия и преценка	440	0	0
(намалено с провизии за загуби от кредити)	664	0	0
НЕТЕН ЛИХВЕН ДОХОД И НЕТЕН ДОХОД ОТ ТЪРГОВИЯ И ПРЕОЦЕНКА СЛЕД ПРОВИЗИРАНЕ	1 940	0	0
Други нелихвени приходи	412	0	0
Разходи по икономически елементи	2 371	0	0
ОПЕРАТИВНА ПЕЧАЛБА/ЗАГУБА ПРЕДИ ОБЛАГАНЕ И ИЗВЪНРЕДНИ ОПЕРАЦИИ	-19	0	0
Печалба/загуба от преценка и извънредни приходи/разходи	-171	0	0
Печалба/загуба преди данъчно облагане	-190	0	0
Нетна печалба/загуба след данъчно облагане	-190	0	0
ТЕКУЩА ПЕЧАЛБА/ЗАГУБА	-190	0	0

СТАТУТ, ОРГАНИ НА УПРАВЛЕНИЕ И АКЦИОНЕРНО УЧАСТИЕ КЪМ 30 ЮНИ 2000 г.

Лицензия, издадена от БНБ № 100-000101 от 12 март 1999 г.

Съдебна регистрация ф. д. № 3936 с Решение № 1 от 15 април 1999 г.

Адрес на централата София 1000, бул. „Цар Освободител“ № 8

Органи на управление

Надзорен съвет Халит Джънгъллъоглу

Исмаил Хасан Акчакайалъоглу

Мустафа Тюркай Татар

Управителен съвет Мехмед Джанер Челик – главен изпълнителен директор

Сердар Йълмаз – изпълнителен директор

Семих Озкан – изпълнителен директор

Акционери

(акционерно участие над 10%)

Демирбанк, Турция, разр. № 400-00526 от 30 ноември 1999 г. – 99.90%

ЕВРОБАНК



БАЛАНС КЪМ 30 ЮНИ 2000 г.

	Общо	(хил. лв.) в това число	
		лехове	валута
А К Т И В И			
ПАРИЧНИ СРЕДСТВА В КАСА И ПО РАЗПЛАЩАТЕЛНИ СМЕТКИ В БНБ	6 290	3 796	2 494
Вземания от банки и други финансови институции	11 548	403	11 145
Ценни книжа в оборотен портфейл	3 287	2 800	487
Ценни книжа в инвестиционен портфейл	8 735	3 927	4 808
Предоставени кредити на бюджета	0	0	0
Предоставени кредити на държавни предприятия	2 535	845	1 690
Предоставени кредити на частни предприятия	23 832	15 621	8 211
Предоставени кредити на граждани и домакинства	561	521	40
Предоставени кредити на нефинансови институции и други клиенти	26 928	16 987	9 941
ДОХОДНОСНИ АКТИВИ	50 498	24 117	26 381
Активи за препродажба	1 751	1 751	0
Вземания по лихви и други активи	1 768	716	1 052
Дълготрайни активи	6 579	6 579	0
ОБЩО АКТИВИ	66 886	36 959	29 927
В т. ч. заложенi активи	6 203	4 494	1 709
П А С И В И И К А П И Т А Л			
Депозити от банки	1 300	1 300	0
Депозити от други финансови институции	235	183	52
Депозити от нефинансови институции и други клиенти	34 516	11 126	23 390
ОБЩО ДЕПОЗИТИ	36 051	12 609	23 442
Краткосрочно привлечени средства	4 660	4 660	0
Задължения по лихви и други пасиви	4 599	982	3 617
Дългосрочно привлечени средства	6 478	3 457	3 021
Подчинен срочен дълг	0	0	0
ОБЩО ПАСИВИ	51 788	21 708	30 080
Капитал	15 092	15 092	0
Резерви	6	6	0
КАПИТАЛ И РЕЗЕРВИ	15 098	15 098	0
ОБЩО ПАСИВИ И СОБСТВЕН КАПИТАЛ	66 886	36 806	30 080
Кредитни заместители	16 060	14 096	1 964
Деривати	0	0	0
ЗАДБАЛАНСОВИ ПАСИВИ	16 060	14 096	1 964

ОТЧЕТ ЗА ПРИХОДИТЕ И РАЗХОДИТЕ

(юни 2000 г.)

	Общо	(хил. лв.) в това число	
		лехове	валута
ПРИХОДИ ОТ ЛИХВИ	2 070	1 038	1 032
РАЗХОДИ ЗА ЛИХВИ	680	176	504
НЕТЕН ЛИХВЕН ДОХОД	1 390	862	528
Печалба/загуба от търговия и преоценка	720	0	0
(намалено с провизии за загуби от кредити)	449	0	0
НЕТЕН ЛИХВЕН ДОХОД И НЕТЕН ДОХОД ОТ ТЪРГОВИЯ И ПРЕОЦЕНКА СЛЕД ПРОВИЗИРАНЕ	1 661	0	0
Други нелихвени приходи	1 520	0	0
Разходи по икономически елементи	2 898	0	0
ОПЕРАТИВНА ПЕЧАЛБА/ЗАГУБА ПРЕДИ ОБЛАГАНЕ И ИЗВЪНРЕДНИ ОПЕРАЦИИ	283	0	0
Печалба/загуба от преоценка и извънредни приходи/разходи	30	0	0
Печалба/загуба преди данъчно облагане	313	0	0
Нетна печалба/загуба след данъчно облагане	313	0	0
ТЕКУЩА ПЕЧАЛБА/ЗАГУБА	313	0	0

СТАТУТ, ОРГАНИ НА УПРАВЛЕНИЕ И АКЦИОНЕРНО УЧАСТИЕ КЪМ 30 ЮНИ 2000 г.

Лицензия, издадена от БНБ	Протокол от заседание на УС на БНБ № 101-00013 от 2 март 1994 г., Заповед № 100-000484 от 3 октомври 1997 г. на управителя на БНБ, актуализирана лицензия със Заповед № 100-00503 от 18 ноември 1999 г. на Управителя на БНБ
Съдебна регистрация	ф. д. № 24013 от 1993 г. на Софийския градски съд, парт. № 15059, т. 194, с. 174
Адрес на централата	София 1000, бул. „Черни връх“ № 43
Органи на управление	
Съвет на директорите	Ян Тушим – председател Роман Фечик Бисер Парашкевов Митриков Петър Славчев Славов Антон Христов Тодоров
Изпълнителни директори	Ян Тушим Роман Фечик Бисер Парашкевов Митриков
Прокурист	Петър Славчев Славов
Акционери (акционерно участие над 10%)	„Истрокапитал – БГ“ АД – 85.35%

ИНГ БАНК Н. В., КЛОН СОФИЯ



БАЛАНС КЪМ 30 ЮНИ 2000 г.

	Общо	в това число	
		левове	валута
(хил. лв.)			
А К Т И В И			
ПАРИЧНИ СРЕДСТВА В КАСА И ПО РАЗПЛАЩАТЕЛНИ СМЕТКИ В БНБ	22 075	1 478	20 597
Вземания от банки и други финансови институции	95 495	1	95 494
Ценни книжа в оборотен портфейл	11 710	9 426	2 284
Ценни книжа в инвестиционен портфейл	49	49	0
Предоставени кредити на бюджета	0	0	0
Предоставени кредити на държавни предприятия	28 593	0	28 593
Предоставени кредити на частни предприятия	117 845	71 996	45 849
Предоставени кредити на граждани и домакинства	784	784	0
Предоставени кредити на нефинансови институции и други клиенти	147 222	72 780	74 442
ДОХОДОНОСНИ АКТИВИ	254 476	82 256	172 220
Активи за препродажба	0	0	0
Вземания по лихви и други активи	2 492	1 118	1 374
Дълготрайни активи	2 510	2 510	0
ОБЩО АКТИВИ	281 553	87 362	194 191
В т. ч. заложен активи	0	0	0
П А С И В И И К А П И Т А Л			
Депозити от банки	113 383	33 360	80 023
Депозити от други финансови институции	6 029	3 241	2 788
Депозити от нефинансови институции и други клиенти	145 886	29 871	116 015
ОБЩО ДЕПОЗИТИ	265 298	66 472	198 826
Краткосрочно привлечени средства	0	0	0
Задължения по лихви и други пасиви	5 011	581	4 430
Дългосрочно привлечени средства	0	0	0
Подчинен срочен дълг	0	0	0
ОБЩО ПАСИВИ	270 309	67 053	203 256
Капитал	10 390	10 390	0
Резерви	854	854	0
КАПИТАЛ И РЕЗЕРВИ	11 244	11 244	0
ОБЩО ПАСИВИ И СОБСТВЕН КАПИТАЛ	281 553	78 297	203 256
Кредитни заместители	19 993	19 993	0
Деривати	22 837	5 015	17 822
ЗАДБАЛАНСОВИ ПАСИВИ	42 830	25 008	17 822

ОТЧЕТ ЗА ПРИХОДИТЕ И РАЗХОДИТЕ

(юни 2000 г.)

	Общо	в това число	
		левове	валута
(хил. лв.)			
ПРИХОДИ ОТ ЛИХВИ	9 315	3 029	6 286
РАЗХОДИ ЗА ЛИХВИ	4 647	1 343	3 304
НЕТЕН ЛИХВЕН ДОХОД	4 668	1 686	2 982
Печалба/загуба от търговия и преоценка	1 164	0	0
(намалено с провизии за загуби от кредити)	-5 064	0	0
НЕТЕН ЛИХВЕН ДОХОД И НЕТЕН ДОХОД ОТ ТЪРГОВИЯ И ПРЕОЦЕНКА СЛЕД ПРОВИЗИРАНЕ	10 896	0	0
Други нелихвени приходи	1 970	0	0
Разходи по икономически елементи	5 108	0	0
ОПЕРАТИВНА ПЕЧАЛБА/ЗАГУБА ПРЕДИ ОБЛАГАНЕ И ИЗВЪНРЕДНИ ОПЕРАЦИИ	7 758	0	0
Печалба/загуба от преоценка и извънредни приходи/разходи	-42	0	0
Печалба/загуба преди данъчно облагане	7 716	0	0
Нетна печалба/загуба след данъчно облагане	7 001	0	0
ТЕКУЩА ПЕЧАЛБА/ЗАГУБА	7 001	0	0

СТАТУТ, ОРГАНИ НА УПРАВЛЕНИЕ И АКЦИОНЕРНО УЧАСТИЕ КЪМ 30 ЮНИ 2000 г.

Лицензия, издадена от БНБ	Решение № 199 от 16 юни 1994 г. на УС на БНБ. Актуализирана лицензия: Заповед № 100-00563 от 22 декември 1999 г.
Съдебна регистрация	ф. д. № 11357 от 26 юли 1994 г.
Адрес на клона	София 1000, ул. „Васил Левски“ № 7
Органи на управление	Питър Джон Ролс – генерален директор Корнелис де Йонг – изпълнителен директор Гордана Хулина – началник-управление „Риск мениджмънт“
Акционери (акционерно участие над 10%)	единствен акционер ING Groep N.V./4972

ИНТЕРНЕСЪНАЛ КОМЪРШАЛ БАНК, БЪЛГАРИЯ*



БАЛАНС КЪМ 30 ЮНИ 2000 г.

	Общо	в това число	
		левове	валута
(хил. лв.)			
А К Т И В И			
ПАРИЧНИ СРЕДСТВА В КАСА И ПО РАЗПЛАЩАТЕЛНИ СМЕТКИ В БНБ	1 782	314	1 468
Вземания от банки и други финансови институции	6 572	44	6 528
Ценни книжа в оборотен портфейл	0	0	0
Ценни книжа в инвестиционен портфейл	2 399	74	2 325
Предоставени кредити на бюджета	0	0	0
Предоставени кредити на държавни предприятия	0	0	0
Предоставени кредити на частни предприятия	16 128	101	16 027
Предоставени кредити на граждани и домакинства	70	70	0
Предоставени кредити на нефинансови институции и други клиенти	16 198	171	16 027
ДОХОДОНОСНИ АКТИВИ	25 169	289	24 880
Активи за препродажба	0	0	0
Вземания по лихви и други активи	199	102	97
Дълготрайни активи	5 491	5 491	0
ОБЩО АКТИВИ	32 641	6 196	26 445
В т. ч. заложен активи	0	0	0
П А С И В И И К А П И Т А Л			
Депозити от банки	15 906	0	15 906
Депозити от други финансови институции	0	0	0
Депозити от нефинансови институции и други клиенти	925	338	587
ОБЩО ДЕПОЗИТИ	16 831	338	16 493
Краткосрочно привлечени средства	0	0	0
Задължения по лихви и други пасиви	108	20	88
Дългосрочно привлечени средства	596	0	596
Подчинен срочен дълг	0	0	0
ОБЩО ПАСИВИ	17 535	358	17 177
Капитал	8 016	8 016	0
Резерви	7 090	7 090	0
КАПИТАЛ И РЕЗЕРВИ	15 106	15 106	0
ОБЩО ПАСИВИ И СОБСТВЕН КАПИТАЛ	32 641	15 464	17 177
Кредитни заместители	42	42	0
Деривати	0	0	0
ЗАДБАЛАНСОВИ ПАСИВИ	42	42	0

ОТЧЕТ ЗА ПРИХОДИТЕ И РАЗХОДИТЕ

(юни 2000 г.)

	Общо	в това число	
		левове	валута
(хил. лв.)			
ПРИХОДИ ОТ ЛИХВИ	1 294	54	1 240
РАЗХОДИ ЗА ЛИХВИ	289	5	284
НЕТЕН ЛИХВЕН ДОХОД	1 005	49	956
Печалба/загуба от търговия и преоценка	287	0	0
(намалено с провизии за загуби от кредити)	455	0	0
НЕТЕН ЛИХВЕН ДОХОД И НЕТЕН ДОХОД ОТ ТЪРГОВИЯ И ПРЕОЦЕНКА СЛЕД ПРОВИЗИРАНЕ	837	0	0
Други нелихвени приходи	132	0	0
Разходи по икономически елементи	1 163	0	0
ОПЕРАТИВНА ПЕЧАЛБА/ЗАГУБА ПРЕДИ ОБЛАГАНЕ И ИЗВЪНРЕДНИ ОПЕРАЦИИ	-194	0	0
Печалба/загуба от преоценка и извънредни приходи/разходи	298	0	0
Печалба/загуба преди данъчно облагане	104	0	0
Нетна печалба/загуба след данъчно облагане	80	0	0
ТЕКУЩА ПЕЧАЛБА/ЗАГУБА	80	0	0

* Предишно наименование Българска инвестиционна банка.

СТАТУТ, ОРГАНИ НА УПРАВЛЕНИЕ И АКЦИОНЕРНО УЧАСТИЕ КЪМ 30 ЮНИ 2000 г.

Лицензия, издадена от БНБ	Заповед на БНБ № 100-01112 от 8 септември 1997 г. Актуализирана в съответствие със Закона за банките със Заповед на БНБ № 100-00501 от 18 ноември 1999 г.
Съдебна регистрация	С решение на Софийския градски съд от 21 ноември 1994 г. банката е вписана в Регистъра на търговските дружества с парт. № 20768, т. 253, с. 168 по ф. д. № 21376 от 1994 г. С решение на Софийския градски съд от 7 септември 1999 г. се вписват следните промени в Регистъра за търговските дружества: 1. Промяна на наименованието на банката; 2. Промени в устава; 3. Заличава се и. д. и членове на СД.
Адрес на централата	София 1000, ул. „Сердика“ № 20
Органи на управление	
Общо събрание на акционерите	
Съвет на директорите	Константинос Канонис – председател Стивън Щраус – главен изпълнителен директор Христос Кисас – изпълнителен директор Аристидис Доксиадис Михаил Кефалоянис Представителството на банката се осъществява заедно от двамата изпълнителни директори Стивън Щраус и Христос Кисас.
Акционери (акционерно участие над 10%)	
1.	Търговска банка на Гърция – 62.02%
2.	Къмършал венчърс – 29.48%

ЙОНИЙСКА И НАРОДНА БАНКА НА ГЪРЦИЯ, КЛОН СОФИЯ



БАЛАНС КЪМ 30 ЮНИ 2000 г.

	Общо	(хил. лв.) в това число	
		лехове	валута
А К Т И В И			
ПАРИЧНИ СРЕДСТВА В КАСА И ПО РАЗПЛАЩАТЕЛНИ СМЕТКИ В БНБ	3 496	829	2 667
Вземания от банки и други финансови институции	10 757	388	10 369
Ценни книжа в оборотен портфейл	0	0	0
Ценни книжа в инвестиционен портфейл	0	0	0
Предоставени кредити на бюджета	0	0	0
Предоставени кредити на държавни предприятия	0	0	0
Предоставени кредити на частни предприятия	8 795	6 323	2 472
Предоставени кредити на граждани и домакинства	0	0	0
Предоставени кредити на нефинансови институции и други клиенти	8 795	6 323	2 472
ДОХОДОНОСНИ АКТИВИ	19 552	6 711	12 841
Активи за препродажба	0	0	0
Вземания по лихви и други активи	251	237	14
Дълготрайни активи	145	145	0
ОБЩО АКТИВИ	23 444	7 922	15 522
В т. ч. заложенi активи	0	0	0
П А С И В И И К А П И Т А Л			
Депозити от банки	1 980	1	1 979
Депозити от други финансови институции	11	0	11
Депозити от нефинансови институции и други клиенти	19 444	5 918	13 526
ОБЩО ДЕПОЗИТИ	21 435	5 919	15 516
Краткосрочно привлечени средства	0	0	0
Задължения по лихви и други пасиви	254	226	28
Дългосрочно привлечени средства	0	0	0
Подчинен срочен дълг	0	0	0
ОБЩО ПАСИВИ	21 689	6 145	15 544
Капитал	1 693	1 693	0
Резерви	62	62	0
КАПИТАЛ И РЕЗЕРВИ	1 755	1 755	0
ОБЩО ПАСИВИ И СОБСТВЕН КАПИТАЛ	23 444	7 900	15 544
Кредитни заместители	4 819	48	4 771
Деривати	0	0	0
ЗАДБАЛАНСОВИ ПАСИВИ	4 819	48	4 771

ОТЧЕТ ЗА ПРИХОДИТЕ И РАЗХОДИТЕ

(юни 2000 г.)

	Общо	(хил. лв.) в това число	
		лехове	валута
ПРИХОДИ ОТ ЛИХВИ	594	206	388
РАЗХОДИ ЗА ЛИХВИ	204	67	137
НЕТЕН ЛИХВЕН ДОХОД	390	139	251
Печалба/загуба от търговия и преценка	118	0	0
(намалено с провизии за загуби от кредити)	6	0	0
НЕТЕН ЛИХВЕН ДОХОД И НЕТЕН ДОХОД ОТ ТЪРГОВИЯ И ПРЕОЦЕНКА СЛЕД ПРОВИЗИРАНЕ	502	0	0
Други нелихвени приходи	298	0	0
Разходи по икономически елементи	628	0	0
ОПЕРАТИВНА ПЕЧАЛБА/ЗАГУБА ПРЕДИ ОБЛАГАНЕ И ИЗВЪНРЕДНИ ОПЕРАЦИИ	172	0	0
Печалба/загуба от преценка и извънредни приходи/разходи	1	0	0
Печалба/загуба преди данъчно облагане	173	0	0
Нетна печалба/загуба след данъчно облагане	117	0	0
ТЕКУЩА ПЕЧАЛБА/ЗАГУБА	117	0	0

СТАТУТ, ОРГАНИ НА УПРАВЛЕНИЕ И АКЦИОНЕРНО УЧАСТИЕ КЪМ 30 ЮНИ 2000 г.

Лицензия, издадена от БНБ Решение № 31 от 2 февруари 1995 г. на УС на БНБ. Заповед № 100-00564 от 22 декември 1999 г. за актуализиране на лицензията

Съдебна регистрация Вписана в регистъра за търговските дружества по ф. д. № 4005, т. 280, с. 156 с Решение № 2 от 1 септември 1995 г. на Софийския градски съд

Адрес на централата София 1000, бул. „Ал. Стамболийски“ № 20

Органи на управление

Клонът се представлява с два първи подписа или с един първи и един втори подпис, положени съвместно. Право на първи подпис имат:

Анастасиос Василиос Стефис – управител

Урания–Анна Франциску Смарагди – подуправител.


Право на втори подпис имат :

Никос Георги Грекос

Искренна Стефанова Макариева.

Акционери

(акционерно участие над 10%)



КОРПОРАТИВНА ТЪРГОВСКА БАНКА

БАЛАНС КЪМ 30 ЮНИ 2000 г.

	Общо	(хил. лв.) в това число	
		левове	валута
А К Т И В И			
ПАРИЧНИ СРЕДСТВА В КАСА И ПО РАЗПЛАЩАТЕЛНИ СМЕТКИ В БНБ	374	246	128
Вземания от банки и други финансови институции	12 087	1	12 086
Ценни книжа в оборотен портфейл	0	0	0
Ценни книжа в инвестиционен портфейл	8	5	3
Предоставени кредити на бюджета	0	0	0
Предоставени кредити на държавни предприятия	0	0	0
Предоставени кредити на частни предприятия	489	0	489
Предоставени кредити на граждани и домакинства	0	0	0
Предоставени кредити на нефинансови институции и други клиенти	489	0	489
ДОХОДОНОСНИ АКТИВИ	12 584	6	12 578
Активи за препродажба	0	0	0
Вземания по лихви и други активи	23	21	2
Дълготрайни активи	265	265	0
ОБЩО АКТИВИ	13 246	538	12 708
В т. ч. заложен активи	0	0	0
П А С И В И И К А П И Т А Л			
Депозити от банки	26	0	26
Депозити от други финансови институции	328	90	238
Депозити от нефинансови институции и други клиенти	1 506	1 207	299
ОБЩО ДЕПОЗИТИ	1 860	1 297	563
Краткосрочно привлечени средства	0	0	0
Задължения по лихви и други пасиви	102	45	57
Дългосрочно привлечени средства	0	0	0
Подчинен срочен дълг	0	0	0
ОБЩО ПАСИВИ	1 962	1 342	620
Капитал	9 867	9 867	0
Резерви	1 417	1 417	0
КАПИТАЛ И РЕЗЕРВИ	11 284	11 284	0
ОБЩО ПАСИВИ И СОБСТВЕН КАПИТАЛ	13 246	12 626	620
Кредитни заместители	0	0	0
Деривати	2 058	0	2 058
ЗАДБАЛАНСОВИ ПАСИВИ	2 058	0	2 058

ОТЧЕТ ЗА ПРИХОДИТЕ И РАЗХОДИТЕ

(юни 2000 г.)

	Общо	(хил. лв.) в това число	
		левове	валута
ПРИХОДИ ОТ ЛИХВИ	77	1	76
РАЗХОДИ ЗА ЛИХВИ	5	1	4
НЕТЕН ЛИХВЕН ДОХОД	72	0	72
Печалба/загуба от търговия и преоценка (намалено с провизии за загуби от кредити)	3	0	0
НЕТЕН ЛИХВЕН ДОХОД И НЕТЕН ДОХОД ОТ ТЪРГОВИЯ И ПРЕОЦЕНКА СЛЕД ПРОВИЗИРАНЕ	-310	0	0
Други нелихвени приходи	8	0	0
Разходи по икономически елементи	610	0	0
ОПЕРАТИВНА ПЕЧАЛБА/ЗАГУБА ПРЕДИ ОБЛАГАНЕ И ИЗВЪНРЕДНИ ОПЕРАЦИИ	-217	0	0
Печалба/загуба от преоценка и извънредни приходи/разходи	84	0	0
Печалба/загуба преди данъчно облагане	-133	0	0
Нетна печалба/загуба след данъчно облагане	-133	0	0
ТЕКУЩА ПЕЧАЛБА/ЗАГУБА	-133	0	0

СТАТУТ, ОРГАНИ НА УПРАВЛЕНИЕ И АКЦИОНЕРНО УЧАСТИЕ КЪМ 30 ЮНИ 2000 г.

Лицензия, издадена от БНБ	Решение № 24 от 21 януари 1994 г. На основание разпоредбите на § 47 от Закона за изменение и допълнение на Закона за банките лицензията е актуализирана със Заповед № 100-00499 от 18 ноември 1999 г. на Управителя на БНБ
Съдебна регистрация	Решение на Софийския градски съд от 6 май 1994 г. по ф. д. № 3989 от 1994 г., парт. № 568, т. 11, р. II, с. 29. Промяна с решение № 8 на СГС от 19 юни 2000 г.
Адрес на централата	София 1000, ул. „Екзарх Йосиф“ № 65
Органи на управление	
Надзорен съвет	Румен Маринов Люцканов – председател Иван Константинов Константинов – зам.-председател Илиан Атанасов Зафиров
Управителен съвет	Цветан Радоев Василев – председател и изпълнителен директор Камен Цветанов Генов – изпълнителен директор
Акционери (акционерно участие над 10%)	

МЕЖДУНАРОДНА БАНКА ЗА ТЪРГОВИЯ И РАЗВИТИЕ



БАЛАНС КЪМ 30 ЮНИ 2000 г.

(хил. лв.)

	Общо	в това число	
		лехове	валута
А К Т И В И			
ПАРИЧНИ СРЕДСТВА В КАСА И ПО РАЗПЛАЩАТЕЛНИ СМЕТКИ В БНБ	5 829	1 410	4 419
Вземания от банки и други финансови институции	17 769	0	17 769
Ценни книжа в оборотен портфейл	1 013	1 013	0
Ценни книжа в инвестиционен портфейл	54	54	0
Предоставени кредити на бюджета	0	0	0
Предоставени кредити на държавни предприятия	1 337	26	1 311
Предоставени кредити на частни предприятия	12 819	7 170	5 649
Предоставени кредити на граждани и домакинства	927	526	401
Предоставени кредити на нефинансови институции и други клиенти	15 083	7 722	7 361
ДОХОДОНОСНИ АКТИВИ	33 919	8 789	25 130
Активи за препродажба	0	0	0
Вземания по лихви и други активи	220	92	128
Дълготрайни активи	573	573	0
ОБЩО АКТИВИ	40 541	10 864	29 677
В т. ч. заложенi активи	3 469	1 013	2 456
П А С И В И И К А П И Т А Л			
Депозити от банки	3 478	3 446	32
Депозити от други финансови институции	281	21	260
Депозити от нефинансови институции и други клиенти	20 176	6 378	13 798
ОБЩО ДЕПОЗИТИ	23 935	9 845	14 090
Краткосрочно привлечени средства	0	0	0
Задължения по лихви и други пасиви	1 618	1 389	229
Дългосрочно привлечени средства	0	0	0
Подчинен срочен дълг	0	0	0
ОБЩО ПАСИВИ	25 553	11 234	14 319
Капитал	14 846	14 846	0
Резерви	142	142	0
КАПИТАЛ И РЕЗЕРВИ	14 988	14 988	0
ОБЩО ПАСИВИ И СОБСТВЕН КАПИТАЛ	40 541	26 222	14 319
Кредитни заместители	8 803	5 053	3 750
Деривати	964	0	964
ЗАДБАЛАНСОВИ ПАСИВИ	9 767	5 053	4 714

ОТЧЕТ ЗА ПРИХОДИТЕ И РАЗХОДИТЕ

(юни 2000 г.)

(хил. лв.)

	Общо	в това число	
		лехове	валута
ПРИХОДИ ОТ ЛИХВИ	1 612	639	973
РАЗХОДИ ЗА ЛИХВИ	362	119	243
НЕТЕН ЛИХВЕН ДОХОД	1 250	520	730
Печалба/загуба от търговия и преоценка	601	0	0
(намалено с провизии за загуби от кредити)	-85	0	0
НЕТЕН ЛИХВЕН ДОХОД И НЕТЕН ДОХОД ОТ ТЪРГОВИЯ И ПРЕОЦЕНКА СЛЕД ПРОВИЗИРАНЕ	1 936	0	0
Други нелихвени приходи	528	0	0
Разходи по икономически елементи	1 029	0	0
ОПЕРАТИВНА ПЕЧАЛБА/ЗАГУБА ПРЕДИ ОБЛАГАНЕ И ИЗВЪНРЕДНИ ОПЕРАЦИИ	1 435	0	0
Печалба/загуба от преоценка и извънредни приходи/разходи	435	0	0
Печалба/загуба преди данъчно облагане	1 870	0	0
Нетна печалба/загуба след данъчно облагане	1 846	0	0
ТЕКУЩА ПЕЧАЛБА/ЗАГУБА	1 846	0	0

СТАТУТ, ОРГАНИ НА УПРАВЛЕНИЕ И АКЦИОНЕРНО УЧАСТИЕ КЪМ 30 ЮНИ 2000 г.

Лицензия, издадена от БНБ	Протокол № 7 от 5 февруари 1991 г. на УС на БНБ. Актуализирана лицензия по § 47 от преходните и заключителни разпоредби на Закона за банките. Заповед № 100-00572 от 23 декември 1999 г.
Съдебна регистрация	Решение по гражданско дело № 4864 от 22 февруари 1991 г. на Софийския градски съд – фирмено отделение
Адрес на централата	София 1000, ул. „Иван Вазов“ № 2
Органи на управление	
Съвет на директорите	Пламен Евлогиев Бонев – председател и изпълнителен директор Боян Неделчев Пенков – изпълнителен директор Александър Василев Александров – изпълнителен директор Атанас Радев Радев – изпълнителен директор Младен Георгиев Иванов
Акционери (акционерно участие над 10%)	Пламен Евлогиев Бонев – 11.47% от внесения капитал

НАСЪРЧИТЕЛНА БАНКА



БАЛАНС КЪМ 30 ЮНИ 2000 г.

	Общо	(хил. лв.)	
		в това число левове	валута
А К Т И В И			
ПАРИЧНИ СРЕДСТВА В КАСА И ПО РАЗПЛАЩАТЕЛНИ СМЕТКИ В БНБ	85	85	0
Вземания от банки и други финансови институции	4 743	3 832	911
Ценни книжа в оборотен портфейл	6 420	6 420	0
Ценни книжа в инвестиционен портфейл	0	0	0
Предоставени кредити на бюджета	0	0	0
Предоставени кредити на държавни предприятия	0	0	0
Предоставени кредити на частни предприятия	1 361	1 361	0
Предоставени кредити на граждани и домакинства	0	0	0
Предоставени кредити на нефинансови институции и други клиенти	1 361	1 361	0
ДОХОДОНОСНИ АКТИВИ	12 524	11 613	911
Активи за препродажба	0	0	0
Вземания по лихви и други активи	342	340	2
Дълготрайни активи	1 930	1 930	0
ОБЩО АКТИВИ	14 881	13 968	913
В т. ч. заложен активи	1 961	1 961	0
П А С И В И И К А П И Т А Л			
Депозити от банки	1 956	0	1 956
Депозити от други финансови институции	821	821	0
Депозити от нефинансови институции и други клиенти	177	138	39
ОБЩО ДЕПОЗИТИ	2 954	959	1 995
Краткосрочно привлечени средства	0	0	0
Задължения по лихви и други пасиви	65	62	3
Дългосрочно привлечени средства	0	0	0
Подчинен срочен дълг	0	0	0
ОБЩО ПАСИВИ	3 019	1 021	1 998
Капитал	11 779	11 779	0
Резерви	83	83	0
КАПИТАЛ И РЕЗЕРВИ	11 862	11 862	0
ОБЩО ПАСИВИ И СОБСТВЕН КАПИТАЛ	14 881	12 883	1 998
Кредитни заместители	0	0	0
Деривати	0	0	0
ЗАДБАЛАНСОВИ ПАСИВИ	0	0	0

ОТЧЕТ ЗА ПРИХОДИТЕ И РАЗХОДИТЕ

(юни 2000 г.)

	Общо	(хил. лв.)	
		в това число левове	валута
ПРИХОДИ ОТ ЛИХВИ	145	67	78
РАЗХОДИ ЗА ЛИХВИ	42	8	34
НЕТЕН ЛИХВЕН ДОХОД	103	59	44
Печалба/загуба от търговия и преоценка	442	0	0
(намалено с провизии за загуби от кредити)	64	0	0
НЕТЕН ЛИХВЕН ДОХОД И НЕТЕН ДОХОД ОТ ТЪРГОВИЯ И ПРЕОЦЕНКА СЛЕД ПРОВИЗИРАНЕ	481	0	0
Други нелихвени приходи	46	0	0
Разходи по икономически елементи	360	0	0
ОПЕРАТИВНА ПЕЧАЛБА/ЗАГУБА ПРЕДИ ОБЛАГАНЕ И ИЗВЪНРЕДНИ ОПЕРАЦИИ	167	0	0
Печалба/загуба от преоценка и извънредни приходи/разходи	1	0	0
Печалба/загуба преди данъчно облагане	168	0	0
Нетна печалба/загуба след данъчно облагане	168	0	0
ТЕКУЩА ПЕЧАЛБА/ЗАГУБА	168	0	0

СТАТУТ, ОРГАНИ НА УПРАВЛЕНИЕ И АКЦИОНЕРНО УЧАСТИЕ КЪМ 30 ЮНИ 2000 г.

Лицензия, издадена от БНБ	Заповед № 100-000078 от 25 февруари 1999 г. на управителя на БНБ
Съдебна регистрация	Решение на Софийския градски съд от 11 март 1999 г. по ф. д. № 3400/1999 г. по описа на Софийския градски съд, вписана в търговския регистър под парт. № 879, т. 16, рег. II, с. 38
Адрес на централата	София 1000, ул. „Васил Левски“ № 1
Органи на управление	Банката се представлява съвместно от Кирил Савов Григоров – изпълнителен директор и Венцеслав Стоянов Петров – изпълнителен директор
Надзорен съвет	Христо Иларионов Михайловски – председател Ирина Добрева Петрунова–Дамянова Нина Петкова Ставрева
Управителен съвет	Кирил Савов Григоров – председател Лъчезар Стефанов Стефанов – зам.-председател Венцеслав Стоянов Петров Георги Георгиев Стаматов
Акционери (акционерно участие над 10%)	Министерство на финансите – 99.995%

НАЦИОНАЛНА БАНКА НА ГЪРЦИЯ, КЛОН СОФИЯ



БАЛАНС КЪМ 30 ЮНИ 2000 г.

(хил. лв.)

	Общо	в това число	
		лехове	валута
А К Т И В И			
ПАРИЧНИ СРЕДСТВА В КАСА И ПО РАЗПЛАЩАТЕЛНИ СМЕТКИ В БНБ	4 544	650	3 894
Вземания от банки и други финансови институции	14 062	0	14 062
Ценни книжа в оборотен портфейл	4 415	1 792	2 623
Ценни книжа в инвестиционен портфейл	11	11	0
Предоставени кредити на бюджета	0	0	0
Предоставени кредити на държавни предприятия	0	0	0
Предоставени кредити на частни предприятия	16 488	1 332	15 156
Предоставени кредити на граждани и домакинства	169	21	148
Предоставени кредити на нефинансови институции и други клиенти	16 657	1 353	15 304
ДОХОДОНОСНИ АКТИВИ	35 145	3 156	31 989
Активи за препродажба	0	0	0
Вземания по лихви и други активи	665	329	336
Дълготрайни активи	4 106	4 106	0
ОБЩО АКТИВИ	44 460	8 241	36 219
В т. ч. заложенi активи	0	0	0
П А С И В И И К А П И Т А Л			
Депозити от банки	6 747	5 500	1 247
Депозити от други финансови институции	305	5	300
Депозити от нефинансови институции и други клиенти	31 299	5 612	25 687
ОБЩО ДЕПОЗИТИ	38 351	11 117	27 234
Краткосрочно привлечени средства	0	0	0
Задължения по лихви и други пасиви	11 531	190	11 341
Дългосрочно привлечени средства	0	0	0
Подчинен срочен дълг	0	0	0
ОБЩО ПАСИВИ	49 882	11 307	38 575
Капитал	-5 553	-5 553	0
Резерви	131	131	0
КАПИТАЛ И РЕЗЕРВИ	-5 422	-5 422	0
ОБЩО ПАСИВИ И СОБСТВЕН КАПИТАЛ	44 460	5 885	38 575
Кредитни заместители	8 335	107	8 228
Деривати	9 098	0	9 098
ЗАДБАЛАНСОВИ ПАСИВИ	17 433	107	17 326

ОТЧЕТ ЗА ПРИХОДИТЕ И РАЗХОДИТЕ

(юни 2000 г.)

(хил. лв.)

	Общо	в това число	
		лехове	валута
ПРИХОДИ ОТ ЛИХВИ	1 335	226	1 109
РАЗХОДИ ЗА ЛИХВИ	625	161	464
НЕТЕН ЛИХВЕН ДОХОД	710	65	645
Печалба/загуба от търговия и преоценка	252	0	0
(намалено с провизии за загуби от кредити)	2 302	0	0
НЕТЕН ЛИХВЕН ДОХОД И НЕТЕН ДОХОД ОТ ТЪРГОВИЯ И ПРЕОЦЕНКА СЛЕД ПРОВИЗИРАНЕ	-1 340	0	0
Други нелихвени приходи	398	0	0
Разходи по икономически елементи	1 981	0	0
ОПЕРАТИВНА ПЕЧАЛБА/ЗАГУБА ПРЕДИ ОБЛАГАНЕ И ИЗВЪНРЕДНИ ОПЕРАЦИИ	-2 923	0	0
Печалба/загуба от преоценка и извънредни приходи/разходи	77	0	0
Печалба/загуба преди данъчно облагане	-2 846	0	0
Нетна печалба/загуба след данъчно облагане	-2 846	0	0
ТЕКУЩА ПЕЧАЛБА/ЗАГУБА	-2 846	0	0

СТАТУТ, ОРГАНИ НА УПРАВЛЕНИЕ И АКЦИОНЕРНО УЧАСТИЕ КЪМ 30 ЮНИ 2000 г.

Лицензия, издадена от БНБ	Решение № 78 от 13 март 1995 г. на УС на БНБ. Актуализирана лицензия по § 47 от преходните и заключителни разпоредби от Закона за банките. Заповед № 100-00565 от 22 декември 1999 г.
Съдебна регистрация	Решение от 6 март 1996 г. на Софийския градски съд, вписано в търговския регистър, ф. д. № 100924 от 1995 г., парт. № 30385, т. 348, с. 176,
Адрес на централата	София 1000, ул. „Триадица“ № 5
Органи на управление	(По съдебна регистрация от 17 януари 2000 г.) Христос Александрос Кацанис – управител Константинос Антониос Братос – управител Атанасиос Илиас Панагопулос – управител Сотириос Георгиос Топалдикис – управител Управлението се извършва от всеки двама от четиримата управители заедно.
Акционери (акционерно участие над 10%)	клон на Националната банка на Гърция

НЕФТИНВЕСТБАНК



БАЛАНС КЪМ 30 ЮНИ 2000 г.

	Общо	(хил. лв.)	
		в това число левове	валута
А К Т И В И			
ПАРИЧНИ СРЕДСТВА В КАСА И ПО РАЗПЛАЩАТЕЛНИ СМЕТКИ В БНБ	17 683	10 314	7 369
Вземания от банки и други финансови институции	23 150	1 000	22 150
Ценни книжа в оборотен портфейл	29 060	11 586	17 474
Ценни книжа в инвестиционен портфейл	213	213	0
Предоставени кредити на бюджета	0	0	0
Предоставени кредити на държавни предприятия	2 498	2 498	0
Предоставени кредити на частни предприятия	42 529	29 018	13 511
Предоставени кредити на граждани и домакинства	385	385	0
Предоставени кредити на нефинансови институции и други клиенти	45 412	31 901	13 511
ДОХОДОНОСНИ АКТИВИ	97 835	44 700	53 135
Активи за препродажба	42	42	0
Вземания по лихви и други активи	16 915	16 647	268
Дълготрайни активи	4 311	4 311	0
ОБЩО АКТИВИ	136 786	76 014	60 772
В т. ч. заложен активи	5 456	3	5 453
П А С И В И И К А П И Т А Л			
Депозити от банки	1 535	0	1 535
Депозити от други финансови институции	1 547	399	1 148
Депозити от нефинансови институции и други клиенти	66 649	18 541	48 108
ОБЩО ДЕПОЗИТИ	69 731	18 940	50 791
Краткосрочно привлечени средства	54	0	54
Задължения по лихви и други пасиви	2 587	2 283	304
Дългосрочно привлечени средства	0	0	0
Подчинен срочен дълг	0	0	0
ОБЩО ПАСИВИ	72 372	21 223	51 149
Капитал	64 414	64 414	0
Резерви	0	0	0
КАПИТАЛ И РЕЗЕРВИ	64 414	64 414	0
ОБЩО ПАСИВИ И СОБСТВЕН КАПИТАЛ	136 786	85 637	51 149
Кредитни заместители	18 714	13 437	5 277
Деривати	0	0	0
ЗАДБАЛАНСОВИ ПАСИВИ	18 714	13 437	5 277

ОТЧЕТ ЗА ПРИХОДИТЕ И РАЗХОДИТЕ

(юни 2000 г.)

	Общо	(хил. лв.)	
		в това число левове	валута
ПРИХОДИ ОТ ЛИХВИ	2 787	1 676	1 111
РАЗХОДИ ЗА ЛИХВИ	720	297	423
НЕТЕН ЛИХВЕН ДОХОД	2 067	1 379	688
Печалба/загуба от търговия и преоценка	2 372	0	0
(намалено с провизии за загуби от кредити)	1 033	0	0
НЕТЕН ЛИХВЕН ДОХОД И НЕТЕН ДОХОД ОТ ТЪРГОВИЯ И ПРЕОЦЕНКА СЛЕД ПРОВИЗИРАНЕ	3 406	0	0
Други нелихвени приходи	1 342	0	0
Разходи по икономически елементи	3 432	0	0
ОПЕРАТИВНА ПЕЧАЛБА/ЗАГУБА ПРЕДИ ОБЛАГАНЕ И ИЗВЪНРЕДНИ ОПЕРАЦИИ	1 316	0	0
Печалба/загуба от преоценка и извънредни приходи/разходи	-272	0	0
Печалба/загуба преди данъчно облагане	1 044	0	0
Нетна печалба/загуба след данъчно облагане	1 044	0	0
ТЕКУЩА ПЕЧАЛБА/ЗАГУБА	1 044	0	0

СТАТУТ, ОРГАНИ НА УПРАВЛЕНИЕ И АКЦИОНЕРНО УЧАСТИЕ КЪМ 30 ЮНИ 2000 г.

Лицензия, издадена от БНБ Решение № 364 на УС на БНБ от 1 декември 1994 г., актуализирана съгласно Закона за банките със Заповед № 100-000574 от 27 декември 1999 г.

Съдебна регистрация Решение на Софийския градски съд № 1 от 16 декември 1994 г.

Адрес на централата София 1000, ул. „Г. С. Раковски“ № 155

Органи на управление

Надзорен съвет Митко Василев Събев – председател
„Елит технолоджик“ ООД – зам.-председател
„Нафтекс петролеум България“ АД

Управителен съвет Петя Иванова Баракова–Славова – председател
Емил Ангелов Ангелов – изпълнителен директор
Генади Руменов Табаков – изпълнителен директор
Орлин Красинов Георгиев – изпълнителен директор

Акционери
(акционерно участие над 10%)



ОБЕДИНЕНА БЪЛГАРСКА БАНКА

БАЛАНС КЪМ 30 ЮНИ 2000 г.

(хил. лв.)

	Общо	в това число	
		лехове	валута
А К Т И В И			
ПАРИЧНИ СРЕДСТВА В КАСА И ПО РАЗПЛАЩАТЕЛНИ СМЕТКИ В БНБ	124 232	48 467	75 765
Вземания от банки и други финансови институции	504 205	14 635	489 570
Ценни книжа в оборотен портфейл	166 301	96 733	69 568
Ценни книжа в инвестиционен портфейл	893	858	35
Предоставени кредити на бюджета	3 903	3 903	0
Предоставени кредити на държавни предприятия	16 977	12 229	4 748
Предоставени кредити на частни предприятия	193 103	172 414	20 689
Предоставени кредити на граждани и домакинства	17 243	17 199	44
Предоставени кредити на нефинансови институции и други клиенти	231 226	205 745	25 481
ДОХОДОНОСНИ АКТИВИ	902 625	317 971	584 654
Активи за препродажба	0	0	0
Вземания по лихви и други активи	17 828	12 689	5 139
Дълготрайни активи	65 695	65 695	0
ОБЩО АКТИВИ	1 110 380	444 822	665 558
В т. ч. заложенi активи	35 727	9 874	25 853
П А С И В И И К А П И Т А Л			
Депозити от банки	40 539	16 131	24 408
Депозити от други финансови институции	6 507	4 437	2 070
Депозити от нефинансови институции и други клиенти	786 805	328 711	458 094
ОБЩО ДЕПОЗИТИ	833 851	349 279	484 572
Краткосрочно привлечени средства	4 092	2 000	2 092
Задължения по лихви и други пасиви	38 553	30 467	8 086
Дългосрочно привлечени средства	0	0	0
Подчинен срочен дълг	0	0	0
ОБЩО ПАСИВИ	876 496	381 746	494 750
Капитал	84 790	84 790	0
Резерви	149 094	149 094	0
КАПИТАЛ И РЕЗЕРВИ	233 884	233 884	0
ОБЩО ПАСИВИ И СОБСТВЕН КАПИТАЛ	1 110 380	615 630	494 750
Кредитни заместители	21 140	12 667	8 473
Деривати	58 890	731	58 159
ЗАДБАЛАНСОВИ ПАСИВИ	80 030	13 398	66 632

ОТЧЕТ ЗА ПРИХОДИТЕ И РАЗХОДИТЕ

(юни 2000 г.)

(хил. лв.)

	Общо	в това число	
		лехове	валута
ПРИХОДИ ОТ ЛИХВИ	26 682	13 301	13 381
РАЗХОДИ ЗА ЛИХВИ	6 193	1 680	4 513
НЕТЕН ЛИХВЕН ДОХОД	20 489	11 621	8 868
Печалба/загуба от търговия и преоценка	2 787	0	0
(намалено с провизии за загуби от кредити)	5 200	0	0
НЕТЕН ЛИХВЕН ДОХОД И НЕТЕН ДОХОД ОТ ТЪРГОВИЯ И ПРЕОЦЕНКА СЛЕД ПРОВИЗИРАНЕ	18 076	0	0
Други нелихвени приходи	12 453	0	0
Разходи по икономически елементи	26 170	0	0
ОПЕРАТИВНА ПЕЧАЛБА/ЗАГУБА ПРЕДИ ОБЛАГАНЕ И ИЗВЪНРЕДНИ ОПЕРАЦИИ	4 359	0	0
Печалба/загуба от преоценка и извънредни приходи/разходи	8 040	0	0
Печалба/загуба преди данъчно облагане	12 399	0	0
Нетна печалба/загуба след данъчно облагане	8 825	0	0
ТЕКУЩА ПЕЧАЛБА/ЗАГУБА	8 825	0	0

СТАТУТ, ОРГАНИ НА УПРАВЛЕНИЕ И АКЦИОНЕРНО УЧАСТИЕ КЪМ 30 ЮНИ 2000 г.

Лицензия, издадена от БНБ	Решение на УС на БНБ от 25 февруари 1991 г. Актуализирана със Заповед № 100-00487 от 17 ноември 1999 г.
Съдебна регистрация	Вписана по ф. д. № 31848 на Софийския градски съд от 1992 г., парт. № 376, т. 8, с. 105
Адрес на централата	София 1000, ул. „Св. София“ № 5
Органи на управление	
Съвет на директорите	Пиер Мелингер – председател Венцислав Георгиев Антонов – зам.-председател Сали Ан Уорън Чавдар Костов Кънчев Майкъл Стентън Роджърс Лебарън Стилиян Петков Вътев – главен изпълнителен директор Радка Иванова Тончева – изпълнителен директор Дъглас Драйдън – изпълнителен директор
Акционери (акционерно участие над 10%)	
1.	Национална банка на Гърция – 89.9%
2.	Европейска банка за възстановяване и развитие – 10%



ОБЩИНСКА БАНКА

БАЛАНС КЪМ 30 ЮНИ 2000 г.

	Общо	в това число	
		лехове	валута
(хил. лв.)			
А К Т И В И			
ПАРИЧНИ СРЕДСТВА В КАСА И ПО РАЗПЛАЩАТЕЛНИ СМЕТКИ В БНБ	15 566	11 378	4 188
Вземания от банки и други финансови институции	45 862	54	45 808
Ценни книжа в оборотен портфейл	50 326	46 371	3 955
Ценни книжа в инвестиционен портфейл	263	263	0
Предоставени кредити на бюджета	2 856	2 856	0
Предоставени кредити на държавни предприятия	4 765	4 194	571
Предоставени кредити на частни предприятия	25 123	24 626	497
Предоставени кредити на граждани и домакинства	749	749	0
Предоставени кредити на нефинансови институции и други клиенти	33 493	32 425	1 068
ДОХОДОНОСНИ АКТИВИ	129 944	79 113	50 831
Активи за препродажба	0	0	0
Вземания по лихви и други активи	4 069	3 945	124
Дълготрайни активи	6 253	6 253	0
ОБЩО АКТИВИ	155 832	100 689	55 143
В т. ч. заложенi активи	45 961	44 396	1 565
П А С И В И И К А П И Т А Л			
Депозити от банки	6 538	6 500	38
Депозити от други финансови институции	1 190	1 163	27
Депозити от нефинансови институции и други клиенти	117 391	90 674	26 717
ОБЩО ДЕПОЗИТИ	125 119	98 337	26 782
Краткосрочно привлечени средства	240	240	0
Задължения по лихви и други пасиви	9 531	9 184	347
Дългосрочно привлечени средства	0	0	0
Подчинен срочен дълг	0	0	0
ОБЩО ПАСИВИ	134 890	107 761	27 129
Капитал	15 641	15 641	0
Резерви	5 301	5 301	0
КАПИТАЛ И РЕЗЕРВИ	20 942	20 942	0
ОБЩО ПАСИВИ И СОБСТВЕН КАПИТАЛ	155 832	128 703	27 129
Кредитни заместители	7 033	1 391	5 642
Деривати	4 044	0	4 044
ЗАДБАЛАНСОВИ ПАСИВИ	11 077	1 391	9 686

ОТЧЕТ ЗА ПРИХОДИТЕ И РАЗХОДИТЕ

(юни 2000 г.)

	Общо	в това число	
		лехове	валута
(хил. лв.)			
ПРИХОДИ ОТ ЛИХВИ	3 087	2 155	932
РАЗХОДИ ЗА ЛИХВИ	463	215	248
НЕТЕН ЛИХВЕН ДОХОД	2 624	1 940	684
Печалба/загуба от търговия и преценка	2 195	0	0
(намалено с провизии за загуби от кредити)	-397	0	0
НЕТЕН ЛИХВЕН ДОХОД И НЕТЕН ДОХОД ОТ ТЪРГОВИЯ И ПРЕОЦЕНКА СЛЕД ПРОВИЗИРАНЕ	5 216	0	0
Други нелихвени приходи	1 066	0	0
Разходи по икономически елементи	5 023	0	0
ОПЕРАТИВНА ПЕЧАЛБА/ЗАГУБА ПРЕДИ ОБЛАГАНЕ И ИЗВЪНРЕДНИ ОПЕРАЦИИ	1 259	0	0
Печалба/загуба от преценка и извънредни приходи/разходи	-367	0	0
Печалба/загуба преди данъчно облагане	892	0	0
Нетна печалба/загуба след данъчно облагане	641	0	0
ТЕКУЩА ПЕЧАЛБА/ЗАГУБА	641	0	0

СТАТУТ, ОРГАНИ НА УПРАВЛЕНИЕ И АКЦИОНЕРНО УЧАСТИЕ КЪМ 30 ЮНИ 2000 Г.

Лицензия, издадена от БНБ Решение № 121 от 4 март 1996 г. на УС на БНБ, Решение № 249 от 11 април 1997 г. на УС на БНБ, Заповед № 100-000102 от 12 декември 1997 г. на управителя на БНБ и Заповед № 100-00491 от 17 ноември 1999 г. на Управителя на БНБ

Съдебна регистрация Решение № 1 от 4 април 1996 г. на Софийския градски съд по ф. д. № 5197/1996 г., парт. № 737, рег. II, том 13, с. 138

Адрес на централата София 1000, ул. „Врабча“ № 6

Органи на управление

Надзорен съвет Любомир Владимиров Павлов – председател

Венцислав Стоянов Николов

Петър Димитров Джорински

Управителен съвет Владимир Тодоров Христов – председател

Ваня Георгиева Василева – главен изпълнителен директор

Васил Петров Василев – изпълнителен директор

Васил Свиленов Пиралков – изпълнителен директор

Радка Зиновиева Генова – главен счетоводител

Акционери
(акционерно участие над 10%)

Столична община – 67%



ПЪРВА ИЗТОЧНА МЕЖДУНАРОДНА БАНКА

БАЛАНС КЪМ 30 ЮНИ 2000 г.

(хил. лв.)

	Общо	в това число	
		лехове	валута
А К Т И В И			
ПАРИЧНИ СРЕДСТВА В КАСА И ПО РАЗПЛАЩАТЕЛНИ СМЕТКИ В БНБ	6 417	3 437	2 980
Вземания от банки и други финансови институции	2 723	50	2 673
Ценни книжа в оборотен портфейл	2 240	156	2 084
Ценни книжа в инвестиционен портфейл	710	710	0
Предоставени кредити на бюджета	194	194	0
Предоставени кредити на държавни предприятия	1 724	760	964
Предоставени кредити на частни предприятия	35 462	15 791	19 671
Предоставени кредити на граждани и домакинства	994	994	0
Предоставени кредити на нефинансови институции и други клиенти	38 374	17 739	20 635
ДОХОДОНОСНИ АКТИВИ	44 047	18 655	25 392
Активи за препродажба	7 663	7 663	0
Вземания по лихви и други активи	2 498	2 135	363
Дълготрайни активи	9 422	9 422	0
ОБЩО АКТИВИ	70 047	41 312	28 735
В т. ч. заложенi активи	2 084	0	2 084
П А С И В И И К А П И Т А Л			
Депозити от банки	19	19	0
Депозити от други финансови институции	7 393	3 887	3 506
Депозити от нефинансови институции и други клиенти	34 469	13 841	20 628
ОБЩО ДЕПОЗИТИ	41 881	17 747	24 134
Краткосрочно привлечени средства	7 980	7 980	0
Задължения по лихви и други пасиви	3 976	3 446	530
Дългосрочно привлечени средства	0	0	0
Подчинен срочен дълг	0	0	0
ОБЩО ПАСИВИ	53 837	29 173	24 664
Капитал	14 325	14 325	0
Резерви	1 885	1 885	0
КАПИТАЛ И РЕЗЕРВИ	16 210	16 210	0
ОБЩО ПАСИВИ И СОБСТВЕН КАПИТАЛ	70 047	45 383	24 664
Кредитни заместители	16 068	14 531	1 537
Деривати	0	0	0
ЗАДБАЛАНСОВИ ПАСИВИ	16 068	14 531	1 537

ОТЧЕТ ЗА ПРИХОДИТЕ И РАЗХОДИТЕ

(юни 2000 г.)

(хил. лв.)

	Общо	в това число	
		лехове	валута
ПРИХОДИ ОТ ЛИХВИ	2 150	900	1 250
РАЗХОДИ ЗА ЛИХВИ	574	156	418
НЕТЕН ЛИХВЕН ДОХОД	1 576	744	832
Печалба/загуба от търговия и преценка	488	0	0
(намалено с провизии за загуби от кредити)	464	0	0
НЕТЕН ЛИХВЕН ДОХОД И НЕТЕН ДОХОД ОТ ТЪРГОВИЯ И ПРЕОЦЕНКА СЛЕД ПРОВИЗИРАНЕ	1 600	0	0
Други нелихвени приходи	1 605	0	0
Разходи по икономически елементи	3 418	0	0
ОПЕРАТИВНА ПЕЧАЛБА/ЗАГУБА ПРЕДИ ОБЛАГАНЕ И ИЗВЪНРЕДНИ ОПЕРАЦИИ	-213	0	0
Печалба/загуба от преценка и извънредни приходи/разходи	436	0	0
Печалба/загуба преди данъчно облагане	223	0	0
Нетна печалба/загуба след данъчно облагане	223	0	0
ТЕКУЩА ПЕЧАЛБА/ЗАГУБА	223	0	0

СТАТУТ, ОРГАНИ НА УПРАВЛЕНИЕ И АКЦИОНЕРНО УЧАСТИЕ КЪМ 30 ЮНИ 2000 Г.

Лицензия, издадена от БНБ Протокол № 42 от 25 октомври 1989 г. Актуализация на лицензията в съответствие с изискванията на § 47 от Закона за банките, Заповед № 100-00492 от 17 ноември 1999 г. на Управителя на БНБ

Съдебна регистрация ф. д. № 2367 с решение на Софийския градски съд от 6 май 1991 г.

Адрес на централата София 1000, ул. „Леге“ № 10

Органи на управление

Надзорен съвет Георги Стойнев Харизанов – председател

Траян Георгиев Лялев – зам.-председател

Георги Бориславов Георгиев

Управителен съвет Анна Димитрова Събева – председател на УС и управител

Росица Асенова Тошева – зам.-управител


Динко Димитров Чалъков – зам.-председател

Юри Жак Аройо

Акционери

(акционерно участие над 10%)

„Динатрейд интернешънъл“ ООД – 26.66%



ПЪРВА ИНВЕСТИЦИОННА БАНКА

БАЛАНС КЪМ 30 ЮНИ 2000 г.

(хил. лв.)

	Общо	в това число	
		лехове	валута
А К Т И В И			
ПАРИЧНИ СРЕДСТВА В КАСА И ПО РАЗПЛАЩАТЕЛНИ СМЕТКИ В БНБ	20 465	3 440	17 025
Вземания от банки и други финансови институции	45 986	3 084	42 902
Ценни книжа в оборотен портфейл	37 055	29 664	7 391
Ценни книжа в инвестиционен портфейл	106	104	2
Предоставени кредити на бюджета	0	0	0
Предоставени кредити на държавни предприятия	432	238	194
Предоставени кредити на частни предприятия	125 657	36 201	89 456
Предоставени кредити на граждани и домакинства	565	412	153
Предоставени кредити на нефинансови институции и други клиенти	126 654	36 851	89 803
ДОХОДОНОСНИ АКТИВИ	209 801	69 703	140 098
Активи за препродажба	84	84	0
Вземания по лихви и други активи	6 819	2 390	4 429
Дълготрайни активи	10 896	10 896	0
ОБЩО АКТИВИ	248 065	86 513	161 552
В т. ч. заложенi активи	4 946	4 646	300
П А С И В И И К А П И Т А Л			
Депозити от банки	15 295	3 650	11 645
Депозити от други финансови институции	19 287	11 720	7 567
Депозити от нефинансови институции и други клиенти	107 394	40 340	67 054
ОБЩО ДЕПОЗИТИ	141 976	55 710	86 266
Краткосрочно привлечени средства	29 541	4 724	24 817
Задължения по лихви и други пасиви	13 938	1 740	12 198
Дългосрочно привлечени средства	29 533	0	29 533
Подчинен срочен дълг	0	0	0
ОБЩО ПАСИВИ	214 988	62 174	152 814
Капитал	15 750	15 750	0
Резерви	17 327	17 327	0
КАПИТАЛ И РЕЗЕРВИ	33 077	33 077	0
ОБЩО ПАСИВИ И СОБСТВЕН КАПИТАЛ	248 065	95 251	152 814
Кредитни заместители	68 405	14 613	53 792
Деривати	39 680	0	39 680
ЗАДБАЛАНСОВИ ПАСИВИ	108 085	14 613	93 472

ОТЧЕТ ЗА ПРИХОДИТЕ И РАЗХОДИТЕ


(юни 2000 г.)

(хил. лв.)

	Общо	в това число	
		лехове	валута
ПРИХОДИ ОТ ЛИХВИ	10 166	3 509	6 657
РАЗХОДИ ЗА ЛИХВИ	3 282	553	2 729
НЕТЕН ЛИХВЕН ДОХОД	6 884	2 956	3 928
Печалба/загуба от търговия и преоценка	1 268	0	0
(намалено с провизии за загуби от кредити)	-404	0	0
НЕТЕН ЛИХВЕН ДОХОД И НЕТЕН ДОХОД ОТ ТЪРГОВИЯ И ПРЕОЦЕНКА СЛЕД ПРОВИЗИРАНЕ	8 556	0	0
Други нелихвени приходи	3 656	0	0
Разходи по икономически елементи	6 583	0	0
ОПЕРАТИВНА ПЕЧАЛБА/ЗАГУБА ПРЕДИ ОБЛАГАНЕ И ИЗВЪНРЕДНИ ОПЕРАЦИИ	5 629	0	0
Печалба/загуба от преоценка и извънредни приходи/разходи	1 265	0	0
Печалба/загуба преди данъчно облагане	6 894	0	0
Нетна печалба/загуба след данъчно облагане	5 436	0	0
ТЕКУЩА ПЕЧАЛБА/ЗАГУБА	5 436	0	0

СТАТУТ, ОРГАНИ НА УПРАВЛЕНИЕ И АКЦИОНЕРНО УЧАСТИЕ КЪМ 30 ЮНИ 2000 Г.

Лицензия, издадена от БНБ	Вътрешна лицензия: Решение № 278 от 1 октомври 1993 г. на УС на БНБ; пълна лицензия: Решение № 273 от 14 септември 1995 г. на УС на БНБ; актуализирана лицензия: Заповед на Управителя на БНБ № 100-00498 от 18 ноември 1999 г. в съответствие със Закона за банките
Съдебна регистрация	Вписано в Регистъра на търговските дружества с решение на Софийския градски съд по ф. д. № 18045 от 1993 г., парт. № 11941, т. 163, с. 106
Адрес на централата	София 1000, ул. „Стефан Караджа“ № 10
Органи на управление	
Надзорен съвет	Георги Димитров Мутафчиев – председател Джонатан Улет Рака Веселинова Минева
Управителен съвет	Божидар Иванов Григоров Матьо Александров Матеев Мая Любенова Георгиева
Акционери (акционерно участие над 10%)	
1.	Европейска приватизационна и инвестиционна компания, Виена – 39%
2.	Европейска банка за възстановяване и развитие – 20%
3.	Първа ФБК – 13.89%
4.	Ивайло Димитров Мутафчиев – 10.73%
5.	Цеко Тодоров Минев – 10.73%



РАЙФАЙЗЕНБАНК, БЪЛГАРИЯ

БАЛАНС КЪМ 30 ЮНИ 2000 г.

(хил. лв.)

	Общо	в това число	
		лехове	валута
А К Т И В И			
ПАРИЧНИ СРЕДСТВА В КАСА И ПО РАЗПЛАЩАТЕЛНИ СМЕТКИ В БНБ	24 925	8 859	16 066
Вземания от банки и други финансови институции	40 289	1	40 288
Ценни книжа в оборотен портфейл	18 518	13 301	5 217
Ценни книжа в инвестиционен портфейл	9 729	22	9 707
Предоставени кредити на бюджета	0	0	0
Предоставени кредити на държавни предприятия	12 854	3 920	8 934
Предоставени кредити на частни предприятия	117 801	49 392	68 409
Предоставени кредити на граждани и домакинства	534	45	489
Предоставени кредити на нефинансови институции и други клиенти	131 189	53 357	77 832
ДОХОДОНОСНИ АКТИВИ	199 725	66 681	133 044
Активи за препродажба	0	0	0
Вземания по лихви и други активи	6 984	1 253	5 731
Дълготрайни активи	8 700	8 700	0
ОБЩО АКТИВИ	240 334	85 493	154 841
В т. ч. заложенi активи	8 332	8 332	0
П А С И В И И К А П И Т А Л			
Депозити от банки	36 493	10 500	25 993
Депозити от други финансови институции	3 775	711	3 064
Депозити от нефинансови институции и други клиенти	150 796	40 992	109 804
ОБЩО ДЕПОЗИТИ	191 064	52 203	138 861
Краткосрочно привлечени средства	8 248	8 248	0
Задължения по лихви и други пасиви	18 877	3 972	14 905
Дългосрочно привлечени средства	0	0	0
Подчинен срочен дълг	0	0	0
ОБЩО ПАСИВИ	218 189	64 423	153 766
Капитал	19 566	19 566	0
Резерви	2 579	2 579	0
КАПИТАЛ И РЕЗЕРВИ	22 145	22 145	0
ОБЩО ПАСИВИ И СОБСТВЕН КАПИТАЛ	240 334	86 568	153 766
Кредитни заместители	10 683	894	9 789
Деривати	60 993	6 273	54 720
ЗАДБАЛАНСОВИ ПАСИВИ	71 676	7 167	64 509

ОТЧЕТ ЗА ПРИХОДИТЕ И РАЗХОДИТЕ

(юни 2000 г.)

(хил. лв.)

	Общо	в това число	
		лехове	валута
ПРИХОДИ ОТ ЛИХВИ	7 136	1 548	5 588
РАЗХОДИ ЗА ЛИХВИ	2 712	428	2 284
НЕТЕН ЛИХВЕН ДОХОД	4 424	1 120	3 304
Печалба/загуба от търговия и преценка	3 065	0	0
(намалено с провизии за загуби от кредити)	1 595	0	0
НЕТЕН ЛИХВЕН ДОХОД И НЕТЕН ДОХОД ОТ ТЪРГОВИЯ И ПРЕОЦЕНКА СЛЕД ПРОВИЗИРАНЕ	5 894	0	0
Други нелихвени приходи	1 146	0	0
Разходи по икономически елементи	5 536	0	0
ОПЕРАТИВНА ПЕЧАЛБА/ЗАГУБА ПРЕДИ ОБЛАГАНЕ И ИЗВЪНРЕДНИ ОПЕРАЦИИ	1 504	0	0
Печалба/загуба от преценка и извънредни приходи/разходи	-347	0	0
Печалба/загуба преди данъчно облагане	1 157	0	0
Нетна печалба/загуба след данъчно облагане	747	0	0
ТЕКУЩА ПЕЧАЛБА/ЗАГУБА	747	0	0

СТАТУТ, ОРГАНИ НА УПРАВЛЕНИЕ И АКЦИОНЕРНО УЧАСТИЕ КЪМ 30 ЮНИ 2000 Г.

Лицензия, издадена от БНБ	Решение № 198 от 16 юни 1994 г. на УС на БНБ, актуализирана със Заповед № 100-00497 от 18 ноември 1999 г. на Управителя на БНБ
Съдебна регистрация	Решение на Софийския градски съд от 1 август 1994 г. по ф. д. № 14195, парт. № 18414, т. 230, с. 38
Адрес на централата	София 1000, ул. „Гогол“ № 18 – 20
Органи на управление	
Надзорен съвет	Херберт Степич – председател Хайнц Хьодел Ернст Роси Оливър Рьогел
Управителен съвет	Дейвид Халстед – изпълнителен директор Момчил Иванов Андреев – изпълнителен директор Джон Харис – изпълнителен директор
Акционери (акционерно участие над 10%)	
	Райфайзен централбанк Йостерайх А. Г. – 99.50%

РОСЕКСИМБАНК



БАЛАНС КЪМ 30 ЮНИ 2000 г.

(хил. лв.)

	Общо	в това число	
		лехове	валута
А К Т И В И			
ПАРИЧНИ СРЕДСТВА В КАСА И ПО РАЗПЛАЩАТЕЛНИ СМЕТКИ В БНБ	17 658	13 076	4 582
Вземания от банки и други финансови институции	44 436	7 037	37 399
Ценни книжа в оборотен портфейл	11 754	11 628	126
Ценни книжа в инвестиционен портфейл	208	205	3
Предоставени кредити на бюджета	0	0	0
Предоставени кредити на държавни предприятия	6 293	2 716	3 577
Предоставени кредити на частни предприятия	28 641	10 137	18 504
Предоставени кредити на граждани и домакинства	881	851	30
Предоставени кредити на нефинансови институции и други клиенти	35 815	13 704	22 111
ДОХОДОНОСНИ АКТИВИ	92 213	32 574	59 639
Активи за препродажба	0	0	0
Вземания по лихви и други активи	2 609	1 117	1 492
Дълготрайни активи	4 065	4 065	0
ОБЩО АКТИВИ	116 545	50 832	65 713
В т. ч. заложенi активи	0	0	0
П А С И В И И К А П И Т А Л			
Депозити от банки	2 012	2 002	10
Депозити от други финансови институции	5 457	15	5 442
Депозити от нефинансови институции и други клиенти	88 011	53 079	34 932
ОБЩО ДЕПОЗИТИ	95 480	55 096	40 384
Краткосрочно привлечени средства	0	0	0
Задължения по лихви и други пасиви	1 929	586	1 343
Дългосрочно привлечени средства	0	0	0
Подчинен срочен дълг	0	0	0
ОБЩО ПАСИВИ	97 409	55 682	41 727
Капитал	19 002	19 002	0
Резерви	134	134	0
КАПИТАЛ И РЕЗЕРВИ	19 136	19 136	0
ОБЩО ПАСИВИ И СОБСТВЕН КАПИТАЛ	116 545	74 818	41 727
Кредитни заместители	897	837	60
Деривати	0	0	0
ЗАДБАЛАНСОВИ ПАСИВИ	897	837	60

ОТЧЕТ ЗА ПРИХОДИТЕ И РАЗХОДИТЕ

(юни 2000 г.)

(хил. лв.)

	Общо	в това число	
		лехове	валута
ПРИХОДИ ОТ ЛИХВИ	3 274	1 253	2 021
РАЗХОДИ ЗА ЛИХВИ	1 631	466	1 165
НЕТЕН ЛИХВЕН ДОХОД	1 643	787	856
Печалба/загуба от търговия и преценка	895	0	0
(намалено с провизии за загуби от кредити)	-164	0	0
НЕТЕН ЛИХВЕН ДОХОД И НЕТЕН ДОХОД ОТ ТЪРГОВИЯ И ПРЕОЦЕНКА СЛЕД ПРОВИЗИРАНЕ	2 702	0	0
Други нелихвени приходи	888	0	0
Разходи по икономически елементи	3 093	0	0
ОПЕРАТИВНА ПЕЧАЛБА/ЗАГУБА ПРЕДИ ОБЛАГАНЕ И ИЗВЪНРЕДНИ ОПЕРАЦИИ	497	0	0
Печалба/загуба от преценка и извънредни приходи/разходи	-212	0	0
Печалба/загуба преди данъчно облагане	285	0	0
Нетна печалба/загуба след данъчно облагане	274	0	0
ТЕКУЩА ПЕЧАЛБА/ЗАГУБА	274	0	0

СТАТУТ, ОРГАНИ НА УПРАВЛЕНИЕ И АКЦИОНЕРНО УЧАСТИЕ КЪМ 30 ЮНИ 2000 Г.

Лицензия, издадена от БНБ	Заповед № 100-00514 от 22 ноември 1999 г. на Управителя на БНБ
Съдебна регистрация	ф. д. № 3006/98 г. на Софийския градски съд, парт. № 45652, т. 500, с. 128
Адрес на централата	София 1000, ул. „Леге“ № 15
Органи на управление	
Надзорен съвет	Юрий Александров Кюлев – председател, представител на „Контракт холдинг къмпани“ ООД Валентин Василев Златев – председател, представител на „Агрохолд“ АД Георги Иванов Аврамчев, представител на „А. И. Г. Трейдинг“ ЕООД Владимир Маринов Грашнов, представител на „Мобилтел“ АД Тодор Костадинов Батков, представител на „Пекано естаблишмънт“ АД
Управителен съвет	Диана Живкова Младенова – председател и изпълнителен директор Минчо Христов Михов – изпълнителен директор Иван Ганчов Искров – изпълнителен директор Нинко Кирилов Нинков Асен Любенов Найденов Неделка Ангелова Сачанска Валентина Цолова Григорова Николай Богомилов Мутафов
Главен прокурист	Емил Александров Кюлев
Прокурист	Пламен Йорданов Милков
Акционери (акционерно участие над 10%)	
1.	„Контракт холдинг къмпани“ – 24.60%
2.	„Агрохолд“ АД – 12.50%

СЖ ЕКСПРЕСБАНК



БАЛАНС КЪМ 30 ЮНИ 2000 г.

(хил. лв.)

	Общо	в това число	
		лехове	валута
А К Т И В И			
ПАРИЧНИ СРЕДСТВА В КАСА И ПО РАЗПЛАЩАТЕЛНИ СМЕТКИ В БНБ	45 312	15 247	30 065
Вземания от банки и други финансови институции	118 604	2 901	115 703
Ценни книжа в оборотен портфейл	18 921	13 717	5 204
Ценни книжа в инвестиционен портфейл	6 941	1 829	5 112
Предоставени кредити на бюджета	0	0	0
Предоставени кредити на държавни предприятия	10 002	377	9 625
Предоставени кредити на частни предприятия	131 940	115 934	16 006
Предоставени кредити на граждани и домакинства	183	183	0
Предоставени кредити на нефинансови институции и други клиенти	142 125	116 494	25 631
ДОХОДОНОСНИ АКТИВИ	286 591	134 941	151 650
Активи за препродажба	1 069	1 069	0
Вземания по лихви и други активи	11 208	10 913	295
Дълготрайни активи	33 381	33 381	0
ОБЩО АКТИВИ	377 561	195 551	182 010
В т. ч. заложенi активи	10 187	5 319	4 868
П А С И В И И К А П И Т А Л			
Депозити от банки	16 358	15 326	1 032
Депозити от други финансови институции	1 174	1 116	58
Депозити от нефинансови институции и други клиенти	276 209	97 901	178 308
ОБЩО ДЕПОЗИТИ	293 741	114 343	179 398
Краткосрочно привлечени средства	0	0	0
Задължения по лихви и други пасиви	15 819	12 497	3 322
Дългосрочно привлечени средства	5 286	3 199	2 087
Подчинен срочен дълг	0	0	0
ОБЩО ПАСИВИ	314 846	130 039	184 807
Капитал	29 692	29 692	0
Резерви	33 023	33 023	0
КАПИТАЛ И РЕЗЕРВИ	62 715	62 715	0
ОБЩО ПАСИВИ И СОБСТВЕН КАПИТАЛ	377 561	192 754	184 807
Кредитни заместители	30 647	14 335	16 312
Деривати	20 017	0	20 017
ЗАДБАЛАНСОВИ ПАСИВИ	50 664	14 335	36 329

ОТЧЕТ ЗА ПРИХОДИТЕ И РАЗХОДИТЕ

(юни 2000 г.)

(хил. лв.)

	Общо	в това число	
		лехове	валута
ПРИХОДИ ОТ ЛИХВИ	11 129	6 289	4 840
РАЗХОДИ ЗА ЛИХВИ	3 356	697	2 659
НЕТЕН ЛИХВЕН ДОХОД	7 773	5 592	2 181
Печалба/загуба от търговия и преоценка	1 903	0	0
(намалено с провизии за загуби от кредити)	1 033	0	0
НЕТЕН ЛИХВЕН ДОХОД И НЕТЕН ДОХОД ОТ ТЪРГОВИЯ И ПРЕОЦЕНКА СЛЕД ПРОВИЗИРАНЕ	8 643	0	0
Други нелихвени приходи	3 602	0	0
Разходи по икономически елементи	11 160	0	0
ОПЕРАТИВНА ПЕЧАЛБА/ЗАГУБА ПРЕДИ ОБЛАГАНЕ И ИЗВЪНРЕДНИ ОПЕРАЦИИ	1 085	0	0
Печалба/загуба от преоценка и извънредни приходи/разходи	634	0	0
Печалба/загуба преди данъчно облагане	1 719	0	0
Нетна печалба/загуба след данъчно облагане	1 160	0	0
ТЕКУЩА ПЕЧАЛБА/ЗАГУБА	1 160	0	0

СТАТУТ, ОРГАНИ НА УПРАВЛЕНИЕ И АКЦИОНЕРНО УЧАСТИЕ КЪМ 30 ЮНИ 2000 Г.

Лицензия, издадена от БНБ	Лицензия № 00246 от 4 юни 1993 г., актуализирана в съответствие със Закона за банките със Заповед на Управителя на БНБ № 100-00490 от 17 ноември 1999 г.
Съдебна регистрация	Решение № 4024 от 26 юни 1993 г. на Варненския окръжен съд. Със Заповед на Управителя на БНБ № 100-00504 от 18 ноември 1999 г. е разрешено на „Експресбанк“ АД да измени наименованието си на „СЖ Експресбанк“ АД.
Адрес на централата	Варна 9000, бул. „Владислав Варненчик“ № 92
Органи на управление	
Надзорен съвет	Жан-Луи Матеи – председател Роже Сервоне Люк Бара
Управителен съвет	Мария Стоянова Добрева Красимир Георгиев Жилов Пламен Дечев Дечев Еленка Петрова Бакалова
Акционери (акционерно участие над 10%)	
Сосиете женерал, Париж – 97.95%	



СОСИЕТЕ ЖЕНЕРАЛ, КЛОН СОФИЯ

БАЛАНС КЪМ 30 ЮНИ 2000 г.

(хил. лв.)

	Общо	в това число	
		левове	валута
А К Т И В И			
ПАРИЧНИ СРЕДСТВА В КАСА И ПО РАЗПЛАЩАТЕЛНИ СМЕТКИ В БНБ	12	12	0
Вземания от банки и други финансови институции	13	0	13
Ценни книжа в оборотен портфейл	0	0	0
Ценни книжа в инвестиционен портфейл	31	31	0
Предоставени кредити на бюджета	0	0	0
Предоставени кредити на държавни предприятия	0	0	0
Предоставени кредити на частни предприятия	0	0	0
Предоставени кредити на граждани и домакинства	0	0	0
Предоставени кредити на нефинансови институции и други клиенти	0	0	0
ДОХОДОНОСНИ АКТИВИ	44	31	13
Активи за препродажба	0	0	0
Вземания по лихви и други активи	77	36	41
Дълготрайни активи	1 359	1 359	0
ОБЩО АКТИВИ	1 492	1 438	54
В т. ч. заложенi активи	0	0	0
П А С И В И И К А П И Т А Л			
Депозити от банки	2 897	2 897	0
Депозити от други финансови институции	0	0	0
Депозити от нефинансови институции и други клиенти	0	0	0
ОБЩО ДЕПОЗИТИ	2 897	2 897	0
Краткосрочно привлечени средства	0	0	0
Задължения по лихви и други пасиви	4 115	6	4 109
Дългосрочно привлечени средства	0	0	0
Подчинен срочен дълг	0	0	0
ОБЩО ПАСИВИ	7 012	2 903	4 109
Капитал	-5 520	-5 520	0
Резерви	0	0	0
КАПИТАЛ И РЕЗЕРВИ	-5 520	-5 520	0
ОБЩО ПАСИВИ И СОБСТВЕН КАПИТАЛ	1 492	-2 617	4 109
Кредитни заместители	0	0	0
Деривати	0	0	0
ЗАДБАЛАНСОВИ ПАСИВИ	0	0	0

ОТЧЕТ ЗА ПРИХОДИТЕ И РАЗХОДИТЕ

(юни 2000 г.)

(хил. лв.)

	Общо	в това число	
		левове	валута
ПРИХОДИ ОТ ЛИХВИ	1 523	610	913
РАЗХОДИ ЗА ЛИХВИ	1 037	431	606
НЕТЕН ЛИХВЕН ДОХОД	486	179	307
Печалба/загуба от търговия и преоценка	164	0	0
(намалено с провизии за загуби от кредити)	-1 357	0	0
НЕТЕН ЛИХВЕН ДОХОД И НЕТЕН ДОХОД ОТ ТЪРГОВИЯ И ПРЕОЦЕНКА СЛЕД ПРОВИЗИРАНЕ	2 007	0	0
Други нелихвени приходи	262	0	0
Разходи по икономически елементи	953	0	0
ОПЕРАТИВНА ПЕЧАЛБА/ЗАГУБА ПРЕДИ ОБЛАГАНЕ И ИЗВЪНРЕДНИ ОПЕРАЦИИ	1 316	0	0
Печалба/загуба от преоценка и извънредни приходи/разходи	-101	0	0
Печалба/загуба преди данъчно облагане	1 215	0	0
Нетна печалба/загуба след данъчно облагане	1 215	0	0
ТЕКУЩА ПЕЧАЛБА/ЗАГУБА	1 215	0	0

Забележка: През второто тримесечие на 2000 г. стартира процедура по трансфер на активите на Сосиете женерал, клон София, към СЖ Експресбанк, България.

СТАТУТ, ОРГАНИ НА УПРАВЛЕНИЕ И АКЦИОНЕРНО УЧАСТИЕ КЪМ 30 ЮНИ 2000 Г.

Лицензия, издадена от БНБ Решение № 249 на УС на БНБ от 2 и 3 май 1996 г. Актуализация на лицензията в съответствие с изискванията на § 47 от изменения Закон за банките (ДВ, бр. 54 от 1999 г.) със Заповед № 100-00567 от 22 декември 1999 г. на Управителя на БНБ

Съдебна регистрация 10 януари 1997 г.

Адрес на централата София 1040, бул. „Драган Цанков“ № 36, Интерпред, ет. 4, офис 416

Органи на управление

Робер Емил Франк – генерален директор

Франсоа Ксавие Жулиен Капоен – зам.-генерален директор

Акционери
(акционерно участие над 10%)

Собствеността на клона е на чуждестранни лица – 100%

ТБ „БИОХИМ“



БАЛАНС КЪМ 30 ЮНИ 2000 г.

(хил. лв.)

	Общо	в това число	
		лехове	валута
А К Т И В И			
ПАРИЧНИ СРЕДСТВА В КАСА И ПО РАЗПЛАЩАТЕЛНИ СМЕТКИ В БНБ	61 469	40 215	21 254
Вземания от банки и други финансови институции	91 310	2 876	88 434
Ценни книжа в оборотен портфейл	118 019	49 563	68 456
Ценни книжа в инвестиционен портфейл	19 288	544	18 744
Предоставени кредити на бюджета	443	443	0
Предоставени кредити на държавни предприятия	7 095	6 334	761
Предоставени кредити на частни предприятия	121 245	82 174	39 071
Предоставени кредити на граждани и домакинства	9 317	9 299	18
Предоставени кредити на нефинансови институции и други клиенти	138 100	98 250	39 850
ДОХОДОНОСНИ АКТИВИ	366 717	151 233	215 484
Активи за препродажба	945	945	0
Вземания по лихви и други активи	7 135	5 470	1 665
Дълготрайни активи	22 850	22 850	0
ОБЩО АКТИВИ	459 116	220 713	238 403
В т. ч. заложенi активи	54 633	4 754	49 879
П А С И В И И К А П И Т А Л			
Депозити от банки	13 916	374	13 542
Депозити от други финансови институции	3 098	732	2 366
Депозити от нефинансови институции и други клиенти	368 832	165 580	203 252
ОБЩО ДЕПОЗИТИ	385 846	166 686	219 160
Краткосрочно привлечени средства	0	0	0
Задължения по лихви и други пасиви	36 226	27 553	8 673
Дългосрочно привлечени средства	0	0	0
Подчинен срочен дълг	0	0	0
ОБЩО ПАСИВИ	422 072	194 239	227 833
Капитал	19 606	19 606	0
Резерви	17 438	17 438	0
КАПИТАЛ И РЕЗЕРВИ	37 044	37 044	0
ОБЩО ПАСИВИ И СОБСТВЕН КАПИТАЛ	459 116	231 283	227 833
Кредитни заместители	20 526	16 448	4 078
Деривати	5 224	973	4 251
ЗАДБАЛАНСОВИ ПАСИВИ	25 750	17 421	8 329

ОТЧЕТ ЗА ПРИХОДИТЕ И РАЗХОДИТЕ

(юни 2000 г.)

(хил. лв.)

	Общо	в това число	
		лехове	валута
ПРИХОДИ ОТ ЛИХВИ	11 390	6 914	4 476
РАЗХОДИ ЗА ЛИХВИ	2 897	452	2 445
НЕТЕН ЛИХВЕН ДОХОД	8 493	6 462	2 031
Печалба/загуба от търговия и преценка	7 117	0	0
(намалено с провизии за загуби от кредити)	10 161	0	0
НЕТЕН ЛИХВЕН ДОХОД И НЕТЕН ДОХОД ОТ ТЪРГОВИЯ И ПРЕОЦЕНКА СЛЕД ПРОВИЗИРАНЕ	5 449	0	0
Други нелихвени приходи	7 569	0	0
Разходи по икономически елементи	18 315	0	0
ОПЕРАТИВНА ПЕЧАЛБА/ЗАГУБА ПРЕДИ ОБЛАГАНЕ И ИЗВЪНРЕДНИ ОПЕРАЦИИ	-5 297	0	0
Печалба/загуба от преценка и извънредни приходи/разходи	9 459	0	0
Печалба/загуба преди данъчно облагане	4 162	0	0
Нетна печалба/загуба след данъчно облагане	2 808	0	0
ТЕКУЩА ПЕЧАЛБА/ЗАГУБА	2 808	0	0

СТАТУТ, ОРГАНИ НА УПРАВЛЕНИЕ И АКЦИОНЕРНО УЧАСТИЕ КЪМ 30 ЮНИ 2000 Г.

Лицензия, издадена от БНБ	№ 140-00415 от 5 септември 1995 г. Решение № 266 от 4 септември 1995 г. на УС на БНБ. Актуализация на лицензията в съответствие с изискванията на § 47 от Закона за банките със Заповед № 100-00486 от 17 ноември 1999 г. на Управителя на БНБ
Съдебна регистрация	Решение от 13 септември 1995 г. на Софийския градски съд по ф. д. № 14835 от 1995 г. по описа на Софийския градски съд, вписана в Търговския регистър под парт. № 691, т. 13, р. I, с. 12
Адрес на централата	София 1000, ул. „Иван Вазов“ № 1
Органи на управление	
Надзорен съвет	Петър Стоилов Жотев, представител на Банковата консолидационна компания Евгени Стефанов Чачев Велизар Асенов Стоилов
Управителен съвет	Цветан Петров Цеков Венцислав Кирилов Любомиров Пламен Стойков Добрев Александър Петров Личев
Акционери (акционерно участие над 10%)	Банкова консолидационна компания – 99.3%



ТЪ „БЪЛГАРИЯ-ИНВЕСТ“

БАЛАНС КЪМ 30 ЮНИ 2000 г.

(хил. лв.)

	Общо	в това число	
		лехове	валута
А К Т И В И			
ПАРИЧНИ СРЕДСТВА В КАСА И ПО РАЗПЛАЩАТЕЛНИ СМЕТКИ В БНБ	7 754	6 831	923
Вземания от банки и други финансови институции	28 462	5 000	23 462
Ценни книжа в оборотен портфейл	13 640	7 663	5 977
Ценни книжа в инвестиционен портфейл	123	120	3
Предоставени кредити на бюджета	51	51	0
Предоставени кредити на държавни предприятия	1 325	1 325	0
Предоставени кредити на частни предприятия	27 946	16 470	11 476
Предоставени кредити на граждани и домакинства	2 086	1 342	744
Предоставени кредити на нефинансови институции и други клиенти	31 408	19 188	12 220
ДОХОДОНОСНИ АКТИВИ	73 633	31 971	41 662
Активи за препродажба	0	0	0
Вземания по лихви и други активи	597	360	237
Дълготрайни активи	4 138	4 138	0
ОБЩО АКТИВИ	86 122	43 300	42 822
В т. ч. заложенi активи	3 000	3 000	0
П А С И В И И К А П И Т А Л			
Депозити от банки	978	0	978
Депозити от други финансови институции	29 334	23 539	5 795
Депозити от нефинансови институции и други клиенти	34 326	21 104	13 222
ОБЩО ДЕПОЗИТИ	64 638	44 643	19 995
Краткосрочно привлечени средства	3 000	3 000	0
Задължения по лихви и други пасиви	6 002	4 543	1 459
Дългосрочно привлечени средства	0	0	0
Подчинен срочен дълг	0	0	0
ОБЩО ПАСИВИ	73 640	52 186	21 454
Капитал	12 122	12 122	0
Резерви	360	360	0
КАПИТАЛ И РЕЗЕРВИ	12 482	12 482	0
ОБЩО ПАСИВИ И СОБСТВЕН КАПИТАЛ	86 122	64 668	21 454
Кредитни заместители	7 140	3 845	3 295
Деривати	2 302	973	1 329
ЗАДБАЛАНСОВИ ПАСИВИ	9 442	4 818	4 624

ОТЧЕТ ЗА ПРИХОДИТЕ И РАЗХОДИТЕ

(юни 2000 г.)

(хил. лв.)

	Общо	в това число	
		лехове	валута
ПРИХОДИ ОТ ЛИХВИ	2 565	1 205	1 360
РАЗХОДИ ЗА ЛИХВИ	776	437	339
НЕТЕН ЛИХВЕН ДОХОД	1 789	768	1 021
Печалба/загуба от търговия и преоценка	499	0	0
(намалено с провизии за загуби от кредити)	168	0	0
НЕТЕН ЛИХВЕН ДОХОД И НЕТЕН ДОХОД ОТ ТЪРГОВИЯ И ПРЕОЦЕНКА СЛЕД ПРОВИЗИРАНЕ	2 120	0	0
Други нелихвени приходи	854	0	0
Разходи по икономически елементи	2 270	0	0
ОПЕРАТИВНА ПЕЧАЛБА/ЗАГУБА ПРЕДИ ОБЛАГАНЕ И ИЗВЪНРЕДНИ ОПЕРАЦИИ	704	0	0
Печалба/загуба от преоценка и извънредни приходи/разходи	218	0	0
Печалба/загуба преди данъчно облагане	922	0	0
Нетна печалба/загуба след данъчно облагане	622	0	0
ТЕКУЩА ПЕЧАЛБА/ЗАГУБА	622	0	0

СТАТУТ, ОРГАНИ НА УПРАВЛЕНИЕ И АКЦИОНЕРНО УЧАСТИЕ КЪМ 30 ЮНИ 2000 Г.

Лицензия, издадена от БНБ	Решение № 345 от 3 юни 1997 г. на УС на БНБ. Актуализирана лицензия със Заповед № 100-00515 от 22 ноември 1999 г.
Съдебна регистрация	Решение № 2 от 12 ноември 1997 г. по ф. д. № 12684, парт. № 44383, т. 487, с. 202
Адрес на централата	София 1000, бул. „Княгиня Мария-Луиза“ № 65
Органи на управление	
Съвет на директорите	Димитър Георгиев Желев Страхил Николов Видинов Олег Николов Недялков Димитър Иванов Костов Атанас Славев Табов Теменуга Ненова Матракчиева София Каменова Христова
Акционери (акционерно участие над 10%)	
	Алианц България холдинг АД – 79.26%

ТЪ „ХЕБРОС“



БАЛАНС КЪМ 30 ЮНИ 2000 г.

(хил. лв.)

	Общо	в това число	
		лехове	валута
А К Т И В И			
ПАРИЧНИ СРЕДСТВА В КАСА И ПО РАЗПЛАЩАТЕЛНИ СМЕТКИ В БНБ	34 033	26 130	7 903
Вземания от банки и други финансови институции	78 019	3 880	74 139
Ценни книжа в оборотен портфейл	24 709	13 478	11 231
Ценни книжа в инвестиционен портфейл	77 627	2 185	75 442
Предоставени кредити на бюджета	0	0	0
Предоставени кредити на държавни предприятия	7 960	7 960	0
Предоставени кредити на частни предприятия	83 471	80 858	2 613
Предоставени кредити на граждани и домакинства	1 270	1 270	0
Предоставени кредити на нефинансови институции и други клиенти	92 701	90 088	2 613
ДОХОДОНОСНИ АКТИВИ	273 056	109 631	163 425
Активи за препродажба	121	121	0
Вземания по лихви и други активи	7 480	6 515	965
Дълготрайни активи	22 248	22 248	0
ОБЩО АКТИВИ	336 938	164 645	172 293
В т. ч. заложенi активи	60 024	0	60 024
П А С И В И И К А П И Т А Л			
Депозити от банки	2 034	1 612	422
Депозити от други финансови институции	684	684	0
Депозити от нефинансови институции и други клиенти	243 467	115 168	128 299
ОБЩО ДЕПОЗИТИ	246 185	117 464	128 721
Краткосрочно привлечени средства	0	0	0
Задължения по лихви и други пасиви	33 096	29 740	3 356
Дългосрочно привлечени средства	148	148	0
Подчинен срочен дълг	0	0	0
ОБЩО ПАСИВИ	279 429	147 352	132 077
Капитал	39 122	39 122	0
Резерви	18 387	18 387	0
КАПИТАЛ И РЕЗЕРВИ	57 509	57 509	0
ОБЩО ПАСИВИ И СОБСТВЕН КАПИТАЛ	336 938	204 861	132 077
Кредитни заместители	9 219	8 533	686
Деривати	0	0	0
ЗАДБАЛАНСОВИ ПАСИВИ	9 219	8 533	686

ОТЧЕТ ЗА ПРИХОДИТЕ И РАЗХОДИТЕ

(юни 2000 г.)

(хил. лв.)

	Общо	в това число	
		лехове	валута
ПРИХОДИ ОТ ЛИХВИ	12 426	10 724	1 702
РАЗХОДИ ЗА ЛИХВИ	2 375	529	1 846
НЕТЕН ЛИХВЕН ДОХОД	10 051	10 195	-144
Печалба/загуба от търговия и преоценка	2 160	0	0
(намалено с провизии за загуби от кредити)	5 475	0	0
НЕТЕН ЛИХВЕН ДОХОД И НЕТЕН ДОХОД ОТ ТЪРГОВИЯ И ПРЕОЦЕНКА СЛЕД ПРОВИЗИРАНЕ	6 736	0	0
Други нелихвени приходи	12 480	0	0
Разходи по икономически елементи	12 165	0	0
ОПЕРАТИВНА ПЕЧАЛБА/ЗАГУБА ПРЕДИ ОБЛАГАНЕ И ИЗВЪНРЕДНИ ОПЕРАЦИИ	7 051	0	0
Печалба/загуба от преоценка и извънредни приходи/разходи	92	0	0
Печалба/загуба преди данъчно облагане	7 143	0	0
Нетна печалба/загуба след данъчно облагане	3 719	0	0
ТЕКУЩА ПЕЧАЛБА/ЗАГУБА	3 719	0	0

СТАТУТ, ОРГАНИ НА УПРАВЛЕНИЕ И АКЦИОНЕРНО УЧАСТИЕ КЪМ 30 ЮНИ 2000 Г.

Лицензия, издадена от БНБ Решение № 177 от 3 юни 1993 г. на УС на БНБ, актуализирана съгласно Закона за банките със Заповед № 100-00489 от 17 ноември 1999 г. на БНБ

Съдебна регистрация Вписана в регистрите на Пловдивския окръжен съд с Решение № 6965 от 8 юни 1993 г.

Адрес на централата Пловдив 4018, бул. „Цар Борис III Обединител“ № 37

Органи на управление

Надзорен съвет Джейн Алисън Сътклиф – председател

Доминик Питър Бокор

Алегзандър Андерсън Уамънд

Управителен съвет Джейми Алегзандър Гибсън – председател и главен изпълнителен директор

Георги Енчев Георгиев – изпълнителен директор

Дейвид Доналд Кърл – изпълнителен директор

Прокурист Александър Илиев Цачев

Акционери

(акционерно участие над 10%)

„Риджънт Пасифик Груп“ Лимитид – 97.57%



ТЕ-ДЖЕ ЗИРААТ БАНКАСЪ, КЛОН СОФИЯ

БАЛАНС КЪМ 30 ЮНИ 2000 г.

(хил. лв.)

	Общо	в това число	
		левове	валута
А К Т И В И			
ПАРИЧНИ СРЕДСТВА В КАСА И ПО РАЗПЛАЩАТЕЛНИ СМЕТКИ В БНБ	2 051	499	1 552
Вземания от банки и други финансови институции	36 109	0	36 109
Ценни книжа в оборотен портфейл	0	0	0
Ценни книжа в инвестиционен портфейл	0	0	0
Предоставени кредити на бюджета	0	0	0
Предоставени кредити на държавни предприятия	0	0	0
Предоставени кредити на частни предприятия	1 002	0	1 002
Предоставени кредити на граждани и домакинства	54	0	54
Предоставени кредити на нефинансови институции и други клиенти	1 056	0	1 056
ДОХОДОНОСНИ АКТИВИ	37 165	0	37 165
Активи за препродажба	0	0	0
Вземания по лихви и други активи	61	5	56
Дълготрайни активи	1 446	1 446	0
ОБЩО АКТИВИ	40 723	1 950	38 773
В т. ч. заложенi активи	0	0	0
П А С И В И И К А П И Т А Л			
Депозити от банки	1 449	0	1 449
Депозити от други финансови институции	0	0	0
Депозити от нефинансови институции и други клиенти	11 813	230	11 583
ОБЩО ДЕПОЗИТИ	13 262	230	13 032
Краткосрочно привлечени средства	0	0	0
Задължения по лихви и други пасиви	2 439	0	2 439
Дългосрочно привлечени средства	0	0	0
Подчинен срочен дълг	0	0	0
ОБЩО ПАСИВИ	15 701	230	15 471
Капитал	25 022	25 022	0
Резерви	0	0	0
КАПИТАЛ И РЕЗЕРВИ	25 022	25 022	0
ОБЩО ПАСИВИ И СОБСТВЕН КАПИТАЛ	40 723	25 252	15 471
Кредитни заместители	727	40	687
Деривати	0	0	0
ЗАДБАЛАНСОВИ ПАСИВИ	727	40	687

ОТЧЕТ ЗА ПРИХОДИТЕ И РАЗХОДИТЕ

(юни 2000 г.)

(хил. лв.)

	Общо	в това число	
		левове	валута
ПРИХОДИ ОТ ЛИХВИ	1 214	0	1 214
РАЗХОДИ ЗА ЛИХВИ	183	1	182
НЕТЕН ЛИХВЕН ДОХОД	1 031	-1	1 032
Печалба/загуба от търговия и преценка	69	0	0
(намалено с провизии за загуби от кредити)	-51	0	0
НЕТЕН ЛИХВЕН ДОХОД И НЕТЕН ДОХОД ОТ ТЪРГОВИЯ И ПРЕОЦЕНКА СЛЕД ПРОВИЗИРАНЕ	1 151	0	0
Други нелихвени приходи	102	0	0
Разходи по икономически елементи	578	0	0
ОПЕРАТИВНА ПЕЧАЛБА/ЗАГУБА ПРЕДИ ОБЛАГАНЕ И ИЗВЪНРЕДНИ ОПЕРАЦИИ	675	0	0
Печалба/загуба от преценка и извънредни приходи/разходи	-7	0	0
Печалба/загуба преди данъчно облагане	668	0	0
Нетна печалба/загуба след данъчно облагане	668	0	0
ТЕКУЩА ПЕЧАЛБА/ЗАГУБА	668	0	0

СТАТУТ, ОРГАНИ НА УПРАВЛЕНИЕ И АКЦИОНЕРНО УЧАСТИЕ КЪМ 30 ЮНИ 2000 Г.

Лицензия, издадена от БНБ Заповед № 100-000218 от 26 юни 1998 г. на управителя на БНБ

Съдебна регистрация ф. д. № 8801 от 3 юли 1998 г. на Софийския градски съд,
парт. № 863, т. 15, рег. II, с. 174

Адрес на централата София 1000, пл. „Света Неделя“ № 19

Органи на управление

Управителен съвет Джанер Акар – управител

Ширин Айдън – зам.-управител

Акционери

(акционерно участие над 10%)

Изцяло собственост на „Те-Дже зираат банк“, Анкара



ТОКУДА КРЕДИТ ЕКСПРЕС БАНК

БАЛАНС КЪМ 30 ЮНИ 2000 г.

	Общо	в това число	
		левове	валута
(хил. лв.)			
А К Т И В И			
ПАРИЧНИ СРЕДСТВА В КАСА И ПО РАЗПЛАЩАТЕЛНИ СМЕТКИ В БНБ	851	619	232
Вземания от банки и други финансови институции	301	1	300
Ценни книжа в оборотен портфейл	7 259	7 259	0
Ценни книжа в инвестиционен портфейл	20	18	2
Предоставени кредити на бюджета	0	0	0
Предоставени кредити на държавни предприятия	0	0	0
Предоставени кредити на частни предприятия	983	857	126
Предоставени кредити на граждани и домакинства	20	20	0
Предоставени кредити на нефинансови институции и други клиенти	1 003	877	126
ДОХОДОНОСНИ АКТИВИ	8 583	8 155	428
Активи за препродажба	0	0	0
Вземания по лихви и други активи	3 149	747	2 402
Дълготрайни активи	5 183	5 183	0
ОБЩО АКТИВИ	17 766	14 704	3 062
В т. ч. заложені активи	1 764	1 764	0
П А С И В И И К А П И Т А Л			
Депозити от банки	850	850	0
Депозити от други финансови институции	1 027	1 013	14
Депозити от нефинансови институции и други клиенти	3 955	1 692	2 263
ОБЩО ДЕПОЗИТИ	5 832	3 555	2 277
Краткосрочно привлечени средства	0	0	0
Задължения по лихви и други пасиви	1 757	1 734	23
Дългосрочно привлечени средства	32	2	30
Подчинен срочен дълг	0	0	0
ОБЩО ПАСИВИ	7 621	5 291	2 330
Капитал	6 764	6 764	0
Резерви	3 381	3 381	0
КАПИТАЛ И РЕЗЕРВИ	10 145	10 145	0
ОБЩО ПАСИВИ И СОБСТВЕН КАПИТАЛ	17 766	15 436	2 330
Кредитни заместители	226	212	14
Деривати	0	0	0
ЗАДБАЛАНСОВИ ПАСИВИ	226	212	14

ОТЧЕТ ЗА ПРИХОДИТЕ И РАЗХОДИТЕ

(юни 2000 г.)

	Общо	в това число	
		левове	валута
(хил. лв.)			
ПРИХОДИ ОТ ЛИХВИ	106	100	6
РАЗХОДИ ЗА ЛИХВИ	65	20	45
НЕТЕН ЛИХВЕН ДОХОД	41	80	-39
Печалба/загуба от търговия и преценка	302	0	0
(намалено с провизии за загуби от кредити)	285	0	0
НЕТЕН ЛИХВЕН ДОХОД И НЕТЕН ДОХОД ОТ ТЪРГОВИЯ И ПРЕОЦЕНКА СЛЕД ПРОВИЗИРАНЕ	58	0	0
Други нелихвени приходи	107	0	0
Разходи по икономически елементи	943	0	0
ОПЕРАТИВНА ПЕЧАЛБА/ЗАГУБА ПРЕДИ ОБЛАГАНЕ И ИЗВЪНРЕДНИ ОПЕРАЦИИ	-778	0	0
Печалба/загуба от преценка и извънредни приходи/разходи	25	0	0
Печалба/загуба преди данъчно облагане	-753	0	0
Нетна печалба/загуба след данъчно облагане	-753	0	0
ТЕКУЩА ПЕЧАЛБА/ЗАГУБА	-753	0	0

СТАТУТ, ОРГАНИ НА УПРАВЛЕНИЕ И АКЦИОНЕРНО УЧАСТИЕ КЪМ 30 ЮНИ 2000 Г.

Лицензия, издадена от БНБ	№ 14004410 от 5 октомври 1994 г. Решение № 365 от 1 декември 1994 г. на УС на БНБ. Актуализация на лицензията в съответствие с изискванията на § 47 от Закона за банките със Заповед № 100-00571 от 23 декември 1999 г. на Управителя на БНБ
Съдебна регистрация	Решение № 6 от 16 ноември 1998 г. на Софийския градски съд по ф. д. № 302 по описа за 1996 г. на Софийския градски съд, вписана в търговския регистър под парт. № 714, т. 13, с. 69
Адрес на централата	София 1000, ул. „Граф Игнатиев“ № 3
Органи на управление	
Надзорен съвет	Такахито Окаши – председател „Интернешънъл хоспитал сървисиз“ „Токушокай – София“, ЕООД
Управителен съвет	Розалина Маринова Нацева Венцислав Константинов Велев Асен Илиев Златанов
Акционери (акционерно участие над 10%)	
1.	„Интернешънъл хоспитал сървисиз“ Ко – 53.34%
2.	ЗПАД „Булстрад“ – 33.34%



ХИОСБАНК, КЛОН СОФИЯ

БАЛАНС КЪМ 30 ЮНИ 2000 г.

(хил. лв.)

	Общо	в това число	
		лехове	валута
А К Т И В И			
ПАРИЧНИ СРЕДСТВА В КАСА И ПО РАЗПЛАЩАТЕЛНИ СМЕТКИ В БНБ	6 075	864	5 211
Вземания от банки и други финансови институции	5 886	1 500	4 386
Ценни книжа в оборотен портфейл	0	0	0
Ценни книжа в инвестиционен портфейл	0	0	0
Предоставени кредити на бюджета	0	0	0
Предоставени кредити на държавни предприятия	0	0	0
Предоставени кредити на частни предприятия	42 211	7 174	35 037
Предоставени кредити на граждани и домакинства	126	114	12
Предоставени кредити на нефинансови институции и други клиенти	42 337	7 288	35 049
ДОХОДОНОСНИ АКТИВИ	48 223	8 788	39 435
Активи за препродажба	0	0	0
Вземания по лихви и други активи	110	74	36
Дълготрайни активи	473	473	0
ОБЩО АКТИВИ	54 881	10 199	44 682
В т. ч. заложенi активи	0	0	0
П А С И В И И К А П И Т А Л			
Депозити от банки	20 015	0	20 015
Депозити от други финансови институции	0	0	0
Депозити от нефинансови институции и други клиенти	26 216	7 669	18 547
ОБЩО ДЕПОЗИТИ	46 231	7 669	38 562
Краткосрочно привлечени средства	0	0	0
Задължения по лихви и други пасиви	6 854	564	6 290
Дългосрочно привлечени средства	0	0	0
Подчинен срочен дълг	0	0	0
ОБЩО ПАСИВИ	53 085	8 233	44 852
Капитал	1 666	1 666	0
Резерви	130	130	0
КАПИТАЛ И РЕЗЕРВИ	1 796	1 796	0
ОБЩО ПАСИВИ И СОБСТВЕН КАПИТАЛ	54 881	10 029	44 852
Кредитни заместители	3 237	508	2 729
Деривати	98	0	98
ЗАДБАЛАНСОВИ ПАСИВИ	3 335	508	2 827

ОТЧЕТ ЗА ПРИХОДИТЕ И РАЗХОДИТЕ

(юни 2000 г.)

(хил. лв.)

	Общо	в това число	
		лехове	валута
ПРИХОДИ ОТ ЛИХВИ	1 706	244	1 462
РАЗХОДИ ЗА ЛИХВИ	679	41	638
НЕТЕН ЛИХВЕН ДОХОД	1 027	203	824
Печалба/загуба от търговия и преценка	310	0	0
(намалено с провизии за загуби от кредити)	-278	0	0
НЕТЕН ЛИХВЕН ДОХОД И НЕТЕН ДОХОД ОТ ТЪРГОВИЯ И ПРЕОЦЕНКА СЛЕД ПРОВИЗИРАНЕ	1 615	0	0
Други нелихвени приходи	371	0	0
Разходи по икономически елементи	837	0	0
ОПЕРАТИВНА ПЕЧАЛБА/ЗАГУБА ПРЕДИ ОБЛАГАНЕ И ИЗВЪНРЕДНИ ОПЕРАЦИИ	1 149	0	0
Печалба/загуба от преценка и извънредни приходи/разходи	-3	0	0
Печалба/загуба преди данъчно облагане	1 146	0	0
Нетна печалба/загуба след данъчно облагане	767	0	0
ТЕКУЩА ПЕЧАЛБА/ЗАГУБА	767	0	0

СТАТУТ, ОРГАНИ НА УПРАВЛЕНИЕ И АКЦИОНЕРНО УЧАСТИЕ КЪМ 30 ЮНИ 2000 Г.

Лицензия, издадена от БНБ	Решение № 80 от 18 март 1993 г. УС на БНБ дава разрешение за извършване на банкова дейност в София на <i>Хиосбанк</i> – Атина, съгласно изискванията на Закона за банките и кредитното дело за сделки по чл. 1, ал. 2 от същия закон. Актуализирана лицензия по § 47 от преходните и заключителни разпоредби от Закона за банките със Заповед № 100-00562 от 22 декември 1999 г. <i>Хиосбанк</i> , клон София, е уведомен от централата в Атина с факс № 00269083 от 19 юни 2000 г. за започване на процес на сливане на три банки (<i>Македония</i> , <i>Тракия</i> и <i>Хиос</i>) в банка <i>Пиреус</i> . От 20 юни 2000 г. дилинг офисите на обединените три банки започват да оперират под наименованието <i>Пиреус</i> . За следващите отчетни периоди <i>Хиосбанк</i> , клон София, ще оперира под досегашното си име.
Съдебна регистрация	Решение на Софийския градски съд от 27 април 1993 г., парт. № 8931, т. 133, р. I, с. 52
Адрес на централата	София 1000, бул. „Витоша“ № 3
Органи на управление	Йоханис Михаил Тсирингакис Маргарита Добрева Петрова–Кариди Жасмина Стоилова Узунова Силва Виденова Иванова
Управителен съвет	Хиосбанк, клон София, се управлява заедно от всеки двама от четиримата упълномощени управители. I. Управители: Йоханис Михаил Тсирингакис и Маргарита Добрева Петрова–Кариди II. Управители: Жасмина Стоилова Узунова и Силва Виденова Иванова
Акционери (акционерно участие над 10%)	Изцяло собственост на Хиосбанк, Атина

ХИПОФЕРАЙНСБАНК, БЪЛГАРИЯ, КЛОН СОФИЯ



БАЛАНС КЪМ 30 ЮНИ 2000 г.

	Общо	(хил. лв.) в това число	
		лехове	валута
А К Т И В И			
ПАРИЧНИ СРЕДСТВА В КАСА И ПО РАЗПЛАЩАТЕЛНИ СМЕТКИ В БНБ	4 007	1 227	2 780
Вземания от банки и други финансови институции	2 283	8	2 275
Ценни книжа в оборотен портфейл	0	0	0
Ценни книжа в инвестиционен портфейл	0	0	0
Предоставени кредити на бюджета	0	0	0
Предоставени кредити на държавни предприятия	1 322	1 322	0
Предоставени кредити на частни предприятия	59 703	7 223	52 480
Предоставени кредити на граждани и домакинства	234	234	0
Предоставени кредити на нефинансови институции и други клиенти	61 259	8 779	52 480
ДОХОДОНОСНИ АКТИВИ	63 542	8 787	54 755
Активи за препродажба	0	0	0
Вземания по лихви и други активи	603	30	573
Дълготрайни активи	0	0	0
ОБЩО АКТИВИ	68 152	10 044	58 108
В т. ч. заложенi активи	0	0	0
П А С И В И И К А П И Т А Л			
Депозити от банки	17 010	700	16 310
Депозити от други финансови институции	1 032	1 012	20
Депозити от нефинансови институции и други клиенти	21 173	11 154	10 019
ОБЩО ДЕПОЗИТИ	39 215	12 866	26 349
Краткосрочно привлечени средства	0	0	0
Задължения по лихви и други пасиви	17 328	199	17 129
Дългосрочно привлечени средства	11 649	0	11 649
Подчинен срочен дълг	0	0	0
ОБЩО ПАСИВИ	68 192	13 065	55 127
Капитал	-40	-40	0
Резерви	0	0	0
КАПИТАЛ И РЕЗЕРВИ	-40	-40	0
ОБЩО ПАСИВИ И СОБСТВЕН КАПИТАЛ	68 152	13 025	55 127
Кредитни заместители	36 201	7 360	28 841
Деривати	987	0	987
ЗАДБАЛАНСОВИ ПАСИВИ	37 188	7 360	29 828

ОТЧЕТ ЗА ПРИХОДИТЕ И РАЗХОДИТЕ

(юни 2000 г.)

	Общо	(хил. лв.) в това число	
		лехове	валута
ПРИХОДИ ОТ ЛИХВИ	3 621	480	3 141
РАЗХОДИ ЗА ЛИХВИ	1 155	179	976
НЕТЕН ЛИХВЕН ДОХОД	2 466	301	2 165
Печалба/загуба от търговия и преценка	-217	0	0
(намалено с провизии за загуби от кредити)	1 972	0	0
НЕТЕН ЛИХВЕН ДОХОД И НЕТЕН ДОХОД ОТ ТЪРГОВИЯ И ПРЕОЦЕНКА СЛЕД ПРОВИЗИРАНЕ	277	0	0
Други нелихвени приходи	916	0	0
Разходи по икономически елементи	995	0	0
ОПЕРАТИВНА ПЕЧАЛБА/ЗАГУБА ПРЕДИ ОБЛАГАНЕ И ИЗВЪНРЕДНИ ОПЕРАЦИИ	198	0	0
Печалба/загуба от преценка и извънредни приходи/разходи	525	0	0
Печалба/загуба преди данъчно облагане	723	0	0
Нетна печалба/загуба след данъчно облагане	723	0	0
ТЕКУЩА ПЕЧАЛБА/ЗАГУБА	723	0	0

СТАТУТ, ОРГАНИ НА УПРАВЛЕНИЕ И АКЦИОНЕРНО УЧАСТИЕ КЪМ 30 ЮНИ 2000 Г.

Лицензия, издадена от БНБ	Решение № 284 от 21 септември 1995 г. на УС на БНБ. Актуализирана в съответствие със Закона за банките със Заповед на БНБ № 100-00566 от 22 декември 1999 г.
Съдебна регистрация	Клонът е регистриран от Софийския градски съд на 15 януари 1996 г. Извършено е вписване на клона в Регистъра на търговските дружества, парт. № 29255, т. 338, с. 96. С Решение № 4 от 21 декември 1998 г. на Софийския градски съд е вписана промяна в наименованието на клона на принципала Хипоферайнсбанк, България, клон София
Адрес на централата	София 1000, ул. „Алабин“ № 36
Органи на управление	Банката се управлява и представлява от Людмил Владимиров Гачев и Владимир Георгиев Бабурски, които я представляват заедно.
Акционери (акционерно участие над 10% в капитала на принципала на клона)	
1.	Bayerische Hypo- und Vereinsbank AG – 51%
2.	Булбанк – 49%

ЦЕНТРАЛНА КООПЕРАТИВНА БАНКА



БАЛАНС КЪМ 30 ЮНИ 2000 г.

(хил. лв.)

	Общо	в това число	
		лехове	валута
А К Т И В И			
ПАРИЧНИ СРЕДСТВА В КАСА И ПО РАЗПЛАЩАТЕЛНИ СМЕТКИ В БНБ	19 388	9 969	9 419
Вземания от банки и други финансови институции	14 900	0	14 900
Ценни книжа в оборотен портфейл	39 561	8 989	30 572
Ценни книжа в инвестиционен портфейл	1 918	1 918	0
Предоставени кредити на бюджета	60	60	0
Предоставени кредити на държавни предприятия	4 532	4 395	137
Предоставени кредити на частни предприятия	82 095	65 204	16 891
Предоставени кредити на граждани и домакинства	5 745	5 745	0
Предоставени кредити на нефинансови институции и други клиенти	92 432	75 404	17 028
ДОХОДОНОСНИ АКТИВИ	148 811	86 311	62 500
Активи за препродажба	607	607	0
Вземания по лихви и други активи	5 896	2 842	3 054
Дълготрайни активи	13 351	13 351	0
ОБЩО АКТИВИ	188 053	113 080	74 973
В т. ч. заложенi активи	4 922	0	4 922
П А С И В И И К А П И Т А Л			
Депозити от банки	3 730	3 704	26
Депозити от други финансови институции	10 407	10 345	62
Депозити от нефинансови институции и други клиенти	120 005	54 019	65 986
ОБЩО ДЕПОЗИТИ	134 142	68 068	66 074
Краткосрочно привлечени средства	616	64	552
Задължения по лихви и други пасиви	12 983	4 308	8 675
Дългосрочно привлечени средства	13 873	13 873	0
Подчинен срочен дълг	0	0	0
ОБЩО ПАСИВИ	161 614	86 313	75 301
Капитал	16 196	16 196	0
Резерви	10 243	10 243	0
КАПИТАЛ И РЕЗЕРВИ	26 439	26 439	0
ОБЩО ПАСИВИ И СОБСТВЕН КАПИТАЛ	188 053	112 752	75 301
Кредитни заместители	33 442	24 286	9 156
Деривати	3 651	30	3 621
ЗАДБАЛАНСОВИ ПАСИВИ	37 093	24 316	12 777

ОТЧЕТ ЗА ПРИХОДИТЕ И РАЗХОДИТЕ

(юни 2000 г.)

(хил. лв.)

	Общо	в това число	
		лехове	валута
ПРИХОДИ ОТ ЛИХВИ	7 673	6 020	1 653
РАЗХОДИ ЗА ЛИХВИ	2 020	656	1 364
НЕТЕН ЛИХВЕН ДОХОД	5 653	5 364	289
Печалба/загуба от търговия и преценка	2 944	0	0
(намалено с провизии за загуби от кредити)	1 784	0	0
НЕТЕН ЛИХВЕН ДОХОД И НЕТЕН ДОХОД ОТ ТЪРГОВИЯ И ПРЕОЦЕНКА СЛЕД ПРОВИЗИРАНЕ	6 813	0	0
Други нелихвени приходи	2 156	0	0
Разходи по икономически елементи	8 957	0	0
ОПЕРАТИВНА ПЕЧАЛБА/ЗАГУБА ПРЕДИ ОБЛАГАНЕ И ИЗВЪНРЕДНИ ОПЕРАЦИИ	12	0	0
Печалба/загуба от преценка и извънредни приходи/разходи	14	0	0
Печалба/загуба преди данъчно облагане	26	0	0
Нетна печалба/загуба след данъчно облагане	26	0	0
ТЕКУЩА ПЕЧАЛБА/ЗАГУБА	26	0	0

СТАТУТ, ОРГАНИ НА УПРАВЛЕНИЕ И АКЦИОНЕРНО УЧАСТИЕ КЪМ 30 ЮНИ 2000 Г.

Лицензия, издадена от БНБ	Решение № 14 от 25 февруари 1991 г. на УС на БНБ. Актуализирана със Заповед № 100-00493 от 17 ноември 1999 г. на Управителя на БНБ
Съдебна регистрация	Решение на Софийския градски съд от 28 март 1991 г. по ф. д. № 5227 от 1991 г., парт. № 334, т. 4, с. 11
Адрес на централата	София 1000, ул. „Г. С. Раковски“ № 103
Органи на управление	
Съвет на директорите	Донка Кирилова Грънчева – председател Тенчо Иванов Тенев – главен изпълнителен директор Юли Тодоров Попов – изпълнителен директор Георги Димитров Константинов – изпълнителен директор Панчо Иванов Панчев Александър Асенов Воденичаров Мария Ангелова Иванова
Акционери (акционерно участие над 10%)	
1.	ДФ „Земеделие“ – 32.73%
2.	Централен кооперативен съюз – 23.45%
3.	ЛВК „Гъмза“ – 19.41%

ЧПБ „ТЕКСИМ“



БАЛАНС КЪМ 30 ЮНИ 2000 г.

(хил. лв.)

	Общо	в това число	
		лехове	валута
А К Т И В И			
ПАРИЧНИ СРЕДСТВА В КАСА И ПО РАЗПЛАЩАТЕЛНИ СМЕТКИ В БНБ	939	415	524
Вземания от банки и други финансови институции	2 777	4	2 773
Ценни книжа в оборотен портфейл	691	691	0
Ценни книжа в инвестиционен портфейл	112	112	0
Предоставени кредити на бюджета	0	0	0
Предоставени кредити на държавни предприятия	2 273	0	2 273
Предоставени кредити на частни предприятия	6 905	1 528	5 377
Предоставени кредити на граждани и домакинства	97	97	0
Предоставени кредити на нефинансови институции и други клиенти	9 275	1 625	7 650
ДОХОДОНОСНИ АКТИВИ	12 855	2 432	10 423
Активи за препродажба	0	0	0
Вземания по лихви и други активи	2 175	672	1 503
Дълготрайни активи	2 022	2 022	0
ОБЩО АКТИВИ	17 991	5 541	12 450
В т. ч. заложенi активи	0	0	0
П А С И В И И К А П И Т А Л			
Депозити от банки	1 750	1 750	0
Депозити от други финансови институции	66	66	0
Депозити от нефинансови институции и други клиенти	3 700	1 287	2 413
ОБЩО ДЕПОЗИТИ	5 516	3 103	2 413
Краткосрочно привлечени средства	0	0	0
Задължения по лихви и други пасиви	196	181	15
Дългосрочно привлечени средства	0	0	0
Подчинен срочен дълг	0	0	0
ОБЩО ПАСИВИ	5 712	3 284	2 428
Капитал	11 140	11 140	0
Резерви	1 139	1 139	0
КАПИТАЛ И РЕЗЕРВИ	12 279	12 279	0
ОБЩО ПАСИВИ И СОБСТВЕН КАПИТАЛ	17 991	15 563	2 428
Кредитни заместители	54	39	15
Деривати	0	0	0
ЗАДБАЛАНСОВИ ПАСИВИ	54	39	15

ОТЧЕТ ЗА ПРИХОДИТЕ И РАЗХОДИТЕ

(юни 2000 г.)

(хил. лв.)

	Общо	в това число	
		лехове	валута
ПРИХОДИ ОТ ЛИХВИ	767	266	501
РАЗХОДИ ЗА ЛИХВИ	35	15	20
НЕТЕН ЛИХВЕН ДОХОД	732	251	481
Печалба/загуба от търговия и преценка	-278	0	0
(намалено с провизии за загуби от кредити)	147	0	0
НЕТЕН ЛИХВЕН ДОХОД И НЕТЕН ДОХОД ОТ ТЪРГОВИЯ И ПРЕОЦЕНКА СЛЕД ПРОВИЗИРАНЕ	307	0	0
Други нелихвени приходи	319	0	0
Разходи по икономически елементи	859	0	0
ОПЕРАТИВНА ПЕЧАЛБА/ЗАГУБА ПРЕДИ ОБЛАГАНЕ И ИЗВЪНРЕДНИ ОПЕРАЦИИ	-233	0	0
Печалба/загуба от преценка и извънредни приходи/разходи	294	0	0
Печалба/загуба преди данъчно облагане	61	0	0
Нетна печалба/загуба след данъчно облагане	40	0	0
ТЕКУЩА ПЕЧАЛБА/ЗАГУБА	40	0	0

СТАТУТ, ОРГАНИ НА УПРАВЛЕНИЕ И АКЦИОНЕРНО УЧАСТИЕ КЪМ 30 ЮНИ 2000 Г.

Лицензия, издадена от БНБ Протоколно решение № 243 от 4 март 1992 г. на УС на БНБ; Решение № 248 от 11 април 1997 г. на УС на БНБ; актуализирана лицензия със Заповед № 100-00570 от 23 декември 1999 г. на Управителя на БНБ

Съдебна регистрация ф. д. № 24103/1992 г. на Софийския градски съд, парт. № 4542, т. 89, с. 180

Адрес на централата София 1000, бул. „Княгиня Мария-Луиза“ № 107

Органи на управление

Надзорен съвет Мариета Георгиева Найденова – председател

Иван Раднев Иванов

Мадлена Димова Димова

Управителен съвет Мария Петрова Видолова – председател и главен изпълнителен директор

Цветан Монов Огнянов – изпълнителен директор

Вартухи Артюн Мердинян

Акционери

(акционерно участие над 10%)

1. „Патон Анцалт“ – 27.33%

2. Георги Найденов – наследници – 24.31%

ЮНИОНБАНК



БАЛАНС КЪМ 30 ЮНИ 2000 г.

	Общо	(хил. лв.)	
		в това число лехове	валута
А К Т И В И			
ПАРИЧНИ СРЕДСТВА В КАСА И ПО РАЗПЛАЩАТЕЛНИ СМЕТКИ В БНБ	5 481	2 760	2 721
Вземания от банки и други финансови институции	33 141	6 061	27 080
Ценни книжа в оборотен портфейл	4 621	4 422	199
Ценни книжа в инвестиционен портфейл	69	66	3
Предоставени кредити на бюджета	0	0	0
Предоставени кредити на държавни предприятия	1 512	0	1 512
Предоставени кредити на частни предприятия	18 631	3 650	14 981
Предоставени кредити на граждани и домакинства	322	281	41
Предоставени кредити на нефинансови институции и други клиенти	20 465	3 931	16 534
ДОХОДОНОСНИ АКТИВИ	58 296	14 480	43 816
Активи за препродажба	0	0	0
Вземания по лихви и други активи	1 074	1 013	61
Дълготрайни активи	1 426	1 426	0
ОБЩО АКТИВИ	66 277	19 679	46 598
В т. ч. заложенi активи	1 006	241	765
П А С И В И И К А П И Т А Л			
Депозити от банки	5 133	1 595	3 538
Депозити от други финансови институции	257	145	112
Депозити от нефинансови институции и други клиенти	32 312	15 421	16 891
ОБЩО ДЕПОЗИТИ	37 702	17 161	20 541
Краткосрочно привлечени средства	0	0	0
Задължения по лихви и други пасиви	9 047	7 092	1 955
Дългосрочно привлечени средства	1 290	690	600
Подчинен срочен дълг	0	0	0
ОБЩО ПАСИВИ	48 039	24 943	23 096
Капитал	14 399	14 399	0
Резерви	3 839	3 839	0
КАПИТАЛ И РЕЗЕРВИ	18 238	18 238	0
ОБЩО ПАСИВИ И СОБСТВЕН КАПИТАЛ	66 277	43 181	23 096
Кредитни заместители	5 457	4 642	815
Деривати	11 531	225	11 306
ЗАДБАЛАНСОВИ ПАСИВИ	16 988	4 867	12 121

ОТЧЕТ ЗА ПРИХОДИТЕ И РАЗХОДИТЕ

(юни 2000 г.)

	Общо	(хил. лв.)	
		в това число лехове	валута
ПРИХОДИ ОТ ЛИХВИ	2 483	399	2 084
РАЗХОДИ ЗА ЛИХВИ	409	74	335
НЕТЕН ЛИХВЕН ДОХОД	2 074	325	1 749
Печалба/загуба от търговия и преоценка	-305	0	0
(намалено с провизии за загуби от кредити)	-463	0	0
НЕТЕН ЛИХВЕН ДОХОД И НЕТЕН ДОХОД ОТ ТЪРГОВИЯ И ПРЕОЦЕНКА СЛЕД ПРОВИЗИРАНЕ	2 232	0	0
Други нелихвени приходи	1 295	0	0
Разходи по икономически елементи	2 064	0	0
ОПЕРАТИВНА ПЕЧАЛБА/ЗАГУБА ПРЕДИ ОБЛАГАНЕ И ИЗВЪНРЕДНИ ОПЕРАЦИИ	1 463	0	0
Печалба/загуба от преоценка и извънредни приходи/разходи	459	0	0
Печалба/загуба преди данъчно облагане	1 922	0	0
Нетна печалба/загуба след данъчно облагане	1 299	0	0
ТЕКУЩА ПЕЧАЛБА/ЗАГУБА	1 299	0	0

СТАТУТ, ОРГАНИ НА УПРАВЛЕНИЕ И АКЦИОНЕРНО УЧАСТИЕ КЪМ 30 ЮНИ 2000 Г.

Лицензия, издадена от БНБ Протоколно решение от 20 октомври 1994 г. на УС на БНБ, съпроводено с писмо № 140-00332 от 2 ноември 1994 г. и Заповед № 100-00494 от 17 ноември 1999 г. за актуализиране на лицензията

Съдебна регистрация ф. д. № 31533 по описа за 1992 г., парт. № 648, т. 12, с. 75

Адрес на централата София 1000, ул. „Дамян Груев“ № 10 – 12

Органи на управление

Съвет на директорите Иван Тотев Радев – председател
Емануил Янков Манолов – зам.-председател
Емил Иванов Иванов
Александър Иванов Алексиев
Анна Иванова Аспарухова
Татяна Николова Коцева – Радилова
Тодор Костадинов Николов

Изпълнителни директори Иван Тотев Радев
Емануил Янков Манолов
Емил Иванов Иванов

Прокуристи Светослав Тотев Радев
Тодор Костадинов Николов
Евгени Петков Господинов

Акционери
(акционерно участие над 10%)

1. „Борас“ ООД – 16.64%
2. Светослав Тотев Радев – 11.40%
3. Емануил Янков Манолов – 10%
4. Емил Иванов Иванов – 10%
5. Иван Тотев Радев – 10%