

СЕПТЕМВРИ 2000

ТРИМЕСЕЧЕН БЮЛЕТИН

Търговските банки в България



БЪЛГАРСКА НАРОДНА БАНКА

С настоящото ново тримесечно издание БНБ продължава усилията си за въвеждане на високи стандарти за прозрачност на банковата система. Публикацията своевременно ще информира за състоянието както на банковата система като цяло, така и на всяка отделна банка. Текущо ще се предоставя информация за промени в надзорните регулации и за други решения на банковия надзор.

„Търговските банки в България“ обособява в отделно издание информация за банковата система, която досега беше публикувана като част от „Информационен бюлетин“ на БНБ. В бъдеще изданието ще обогатява своето съдържание.

© Българска народна банка, 2000 г.

ISSN 1311 – 4816

Материалите са получени за редакционна обработка на 27 октомври 2000 г.

Информацията, публикувана в тримесечния бюлетин на БНБ *Търговските банки в България*, може да се ползва без специално разрешение, единствено с изричното позоваване на източника.

Издание на Българската народна банка
Управление „Банков надзор“
1000 София, пл. „Княз Александър Батенберг“ № 1
Телефон 9145–1351, 1906, 1271
Факс (3592) 980 2425, 980 6493

Website: www.bnb.bg

СЪДЪРЖАНИЕ

Методологически бележки	4
I. Месечни баланси и отчети за приходите и разходите (към септември 2000 г.)	5
II. Надзорни регулации	13
III. Баланс и отчет за приходите и разходите на отделните търговски банки	17

Методологически бележки

1. За съпоставимост с вече публикуваните тримесечни данни за предходни периоди е избрана формата на месечните *баланс* и *отчет за приходите и разходите*.

2. Данните за съответните банки са на база официални тримесечни отчети, представени от търговските банки в БНБ.

3. В съответния *паспорт* на банката се представят основните данни за структурата на акционерния капитал и органите за управление, които отразяват актуалното състояние към момента на изготвяне на справката (в случая средата на октомври 2000 г.). Данните за основните позиции от баланса и отчета за приходите и разходите са на база съответните сборни редове.

4. Приложен е принципът на групиране на търговските банки на база сумата на активите (клоновете на чуждестранните банки са отделени в самостоятелна група), като групите са, както следва:

Първа група – банки с балансово число над 500 млн. лв. Включва Булбанк, Банка ДСК, Обединена българска банка.

Втора група – банки с балансово число между 300 и 500 млн. лв. Включва СЖ Експресбанк, БНП – Дрезднербанк, България, ТБ „Биохим“, ТБ „Хеброс“, Българска пощенска банка.

Трета група – банки с балансово число между 100 и 300 млн. лв. Включва Централна кооперативна банка, Първа инвестиционна банка, Общинска банка, Райфайзенбанк, България, Стопанска и инвестиционна банка (бивша БРИБАНК), Росексимбанк.

Четвърта група – банки с балансово число до 100 млн. лв. Включва Първа източна международна банка, Нефтинвестбанк, Юнионбанк, Международна банка за търговия и развитие, Частна предприемаческа банка „Тексим“, Евробанк, Токуда кредит експрес банк, ТБ „България-инвест“, Корпоративна търговска банка, Интернешънал комършал банк, Българо-американска кредитна банка, Демирбанк, Насърчителна банка.

Пета група – включва клоновете на чужди банки в България: Йонийска и народна банка на Гърция, Хипоферайнсбанк, България, Хиосбанк, Национална банка на Гърция, Сосиете женерал, Те-дже зираатъ банкасъ, ИНГ банк Н. В., Ситибанк Н. А.

5. Приложенията, съдържащи информация за стойности на някои коефициенти, са на база отчетите по наредбите на БНБ за капиталовата адекватност, оценка на рисковите експозиции и ликвидността. Данните за първичната ликвидност са на база съотношението на паричните средства към привлечените средства, а за вторичната ликвидност – на база коефициента от Наредба № 11 на БНБ „Ликвидни активи като процент от привлечените средства“. Публикувани са данни за състоянието на нетните кумулативни потоци на база отчетността за състоянието на ликвидността в банките.

6. Поради промени, настъпили в резултат от приемане на изменения в **Наредба № 9 на БНБ за оценка на рисковите експозиции на банките и за формиране на провизии за покриване на риска от загуби**, данните за състоянието на кредитния портфейл ще включват само колона „Общо“. Обект на справката са следните позиции от наредбата: „Предоставени кредити на нефинансови институции и други клиенти“ (в която попадат за пръв път и експозициите, чийто размер е под 0.05% от капиталовата база) и „Вземания от банки и други финансови институции“.

7. Към 30 септември 2000 г. *Сосиете женерал*, клон София, е в процедура по преустановяване на дейността.

8. В рамките на тримесечието *Ситибанк Н. А.*, клон София започна банкови операции.

I. Месечни баланси и отчети за приходите и разходите

(към септември 2000 г.)

Общо за банковата система	7
Първа група	8
Втора група	9
Трета група	10
Четвърта група	11
Пета група	12

МЕСЕЧЕН БАЛАНС НА БАНКОВАТА СИСТЕМА КЪМ 30 СЕПТЕМВРИ 2000 г.

(хил. лв.)

	Общо	в това число	
		лехове	валута
А К Т И В И			
ПАРИЧНИ СРЕДСТВА В КАСА И ПО РАЗПЛАЩАТЕЛНИ СМЕТКИ В БНБ	751 164	427 126	324 038
Вземания от банки и други финансови институции	4 223 983	139 952	4 084 031
Ценни книжа в оборотен портфейл	1 167 447	715 390	452 057
Ценни книжа в инвестиционен портфейл	515 721	115 167	400 554
Предоставени кредити на бюджета	5 619	5 619	0
Предоставени кредити на държавни предприятия	130 318	61 351	68 967
Предоставени кредити на частни предприятия	2 111 145	1 205 610	905 535
Предоставени кредити на граждани и домакинства	560 411	544 842	15 569
Предоставени кредити на нефинансови институции и други клиенти	2 807 493	1 817 422	990 071
ДОХОДНОСНИ АКТИВИ	8 714 644	2 787 931	5 926 713
Активи за препродажба	14 936	14 936	0
Вземания по лихви и други активи	214 439	135 849	78 590
Дълготрайни активи	379 047	379 047	0
ОБЩО АКТИВИ	10 074 230	3 744 889	6 329 341
В т. ч. заложенi активи	558 966	237 860	321 106
П А С И В И И К А П И Т А Л			
Депозити от банки	737 278	218 218	519 060
Депозити от други финансови институции	125 812	69 665	56 147
Депозити от нефинансови институции и други клиенти	6 643 183	2 971 912	3 671 271
ОБЩО ДЕПОЗИТИ	7 506 273	3 259 795	4 246 478
Краткосрочно привлечени средства	130 432	42 327	88 105
Задължения по лихви и други пасиви	751 125	540 984	210 141
Дългосрочно привлечени средства	222 095	23 410	198 685
Подчинен срочен дълг	0	0	0
ОБЩО ПАСИВИ	8 609 925	3 866 516	4 743 409
Капитал	1 072 128	1 072 128	0
Резерви	392 177	392 177	0
КАПИТАЛ И РЕЗЕРВИ	1 464 305	1 464 305	0
ОБЩО ПАСИВИ И СОБСТВЕН КАПИТАЛ	10 074 230	5 330 821	4 743 409
Кредитни заместители	734 339	261 276	473 063
Деривати	408 699	56 253	352 446
ЗАДБАЛАНСОВИ ПАСИВИ	1 143 038	317 529	825 509

МЕСЕЧЕН ОТЧЕТ ЗА ПРИХОДИТЕ И РАЗХОДИТЕ НА БАНКОВАТА СИСТЕМА

(септември 2000 г.)

(хил. лв.)

	Общо	в това число	
		лехове	валута
Приходи от лихви по вземания от банки и други финансови институции	133 657	4 097	129 560
Приходи от лихви по кредити на нефинансови институции и други клиенти	261 699	177 588	84 111
Приходи от ценни книжа в инвестиционен портфейл	32 120	13 193	18 927
ПРИХОДИ ОТ ЛИХВИ	427 476	194 878	232 598
Разходи за лихви по депозити на банки и други финансови институции	23 509	6 907	16 602
Разходи за лихви по депозити на нефинансови институции и други клиенти	101 280	33 607	67 673
Разходи за лихви по привлечени средства	10 827	875	9 952
РАЗХОДИ ЗА ЛИХВИ	135 616	41 389	94 227
НЕТЕН ЛИХВЕН ДОХОД	291 860	153 489	138 371
Печалба/загуба от търговия и преоценка	283 006		
(намалено с провизии за загуби от кредити)	103 058		
НЕТЕН ЛИХВЕН ДОХОД И НЕТЕН ДОХОД ОТ ТЪРГОВИЯ И ПРЕОЦЕНКА	471 808		
Други нелихвени приходи	141 178		
Оперативен резултат от дейността преди разходите по икономически елементи	612 986		
Разходи по икономически елементи	316 188		
ОПЕРАТИВНА ПЕЧАЛБА/ЗАГУБА ПРЕДИ ОБЛАГАНЕ И ИЗВЪНРЕДНИ ОПЕРАЦИИ	296 798		
Печалба/загуба от преоценка и извънредни приходи/разходи	53 303		
Печалба/загуба преди данъчно облагане	350 101		
Нетна печалба/загуба след данъчно облагане	238 811		
ТЕКУЩА ПЕЧАЛБА/ЗАГУБА	238 811		

Месечни баланси и отчети за приходите и разходите

МЕСЕЧЕН БАЛАНС НА БАНКИТЕ ОТ ПЪРВА ГРУПА КЪМ 30 СЕПТЕМВРИ 2000 г.

(хил. лв.)

	Общо	в това число	
		левове	валута
А К Т И В И			
ПАРИЧНИ СРЕДСТВА В КАСА И ПО РАЗПЛАЩАТЕЛНИ СМЕТКИ В БНБ	370 472	194 958	175 514
Вземания от банки и други финансови институции	2 507 600	46 166	2 461 434
Ценни книжа в оборотен портфейл	492 999	383 532	109 467
Ценни книжа в инвестиционен портфейл	380 043	103 291	276 752
Предоставени кредити на бюджета	1 963	1 963	0
Предоставени кредити на държавни предприятия	54 574	27 298	27 276
Предоставени кредити на частни предприятия	501 362	353 001	148 361
Предоставени кредити на граждани и домакинства	499 552	499 414	138
Предоставени кредити на нефинансови институции и други клиенти	1 057 451	881 676	175 775
ДОХОДОНОСНИ АКТИВИ	4 438 093	1 414 665	3 023 428
Активи за препродажба	0	0	0
Вземания по лихви и други активи	110 313	68 039	42 274
Дълготрайни активи	167 550	167 550	0
ОБЩО АКТИВИ	5 086 428	1 845 212	3 241 216
В т. ч. заложен активи	310 210	162 268	147 942
П А С И В И И К А П И Т А Л			
Депозити от банки	212 981	26 753	186 228
Депозити от други финансови институции	27 812	8 925	18 887
Депозити от нефинансови институции и други клиенти	3 595 284	1 770 340	1 824 944
ОБЩО ДЕПОЗИТИ	3 836 077	1 806 018	2 030 059
Краткосрочно привлечени средства	24 172	19 993	4 179
Задължения по лихви и други пасиви	405 367	363 640	41 727
Дългосрочно привлечени средства	51 301	0	51 301
Подчинен срочен дълг	0	0	0
ОБЩО ПАСИВИ	4 316 917	2 189 651	2 127 266
Капитал	534 117	534 117	0
Резерви	235 394	235 394	0
КАПИТАЛ И РЕЗЕРВИ	769 511	769 511	0
ОБЩО ПАСИВИ И СОБСТВЕН КАПИТАЛ	5 086 428	2 959 162	2 127 266
Кредитни заместители	223 237	30 462	192 775
Деривати	168 742	16 146	152 596
ЗАДБАЛАНСОВИ ПАСИВИ	391 979	46 608	345 371

МЕСЕЧЕН ОТЧЕТ ЗА ПРИХОДИТЕ И РАЗХОДИТЕ НА БАНКИТЕ ОТ ПЪРВА ГРУПА

(септември 2000 г.)

(хил. лв.)

	Общо	в това число	
		левове	валута
Приходи от лихви по вземания от банки и други финансови институции	75 591	1 066	74 525
Приходи от лихви по кредити на нефинансови институции и други клиенти	116 031	99 502	16 529
Приходи от ценни книжа в инвестиционен портфейл	17 649	4 415	13 234
ПРИХОДИ ОТ ЛИХВИ	209 271	104 983	104 288
Разходи за лихви по депозити на банки и други финансови институции	1 762	340	1 422
Разходи за лихви по депозити на нефинансови институции и други клиенти	55 920	25 304	30 616
Разходи за лихви по привлечени средства	172	76	96
РАЗХОДИ ЗА ЛИХВИ	57 854	25 720	32 134
НЕТЕН ЛИХВЕН ДОХОД	151 417	79 263	72 154
Печалба/загуба от търговия и преоценка	221 065		
(намалено с провизии за загуби от кредити)	30 063		
НЕТЕН ЛИХВЕН ДОХОД И НЕТЕН ДОХОД ОТ ТЪРГОВИЯ И ПРЕОЦЕНКА	342 419		
Други нелихвени приходи	65 279		
Оперативен резултат от дейността преди разходите по икономически елементи	407 698		
Разходи по икономически елементи	121 407		
ОПЕРАТИВНА ПЕЧАЛБА/ЗАГУБА ПРЕДИ ОБЛАГАНЕ И ИЗВЪНРЕДНИ ОПЕРАЦИИ	286 291		
Печалба/загуба от преоценка и извънредни приходи/разходи	14 521		
Печалба/загуба преди данъчно облагане	300 812		
Нетна печалба/загуба след данъчно облагане	207 840		
ТЕКУЩА ПЕЧАЛБА/ЗАГУБА	207 840		

МЕСЕЧЕН БАЛАНС НА БАНКИТЕ ОТ ВТОРА ГРУПА КЪМ 30 СЕПТЕМВРИ 2000 г.

(хил. лв.)

	Общо	в това число	
		лехове	валута
А К Т И В И			
ПАРИЧНИ СРЕДСТВА В КАСА И ПО РАЗПЛАЩАТЕЛНИ СМЕТКИ В БНБ	187 242	122 754	64 488
Вземания от банки и други финансови институции	893 609	44 377	849 232
Ценни книжа в оборотен портфейл	328 371	137 324	191 047
Ценни книжа в инвестиционен портфейл	116 139	3 607	112 532
Предоставени кредити на бюджета	264	264	0
Предоставени кредити на държавни предприятия	41 510	15 550	25 960
Предоставени кредити на частни предприятия	515 976	406 731	109 245
Предоставени кредити на граждани и домакинства	31 924	31 373	551
Предоставени кредити на нефинансови институции и други клиенти	589 674	453 918	135 756
ДОХОДОНОСНИ АКТИВИ	1 927 793	639 226	1 288 567
Активи за препродажба	2 943	2 943	0
Вземания по лихви и други активи	28 691	22 827	5 864
Дълготрайни активи	97 215	97 215	0
ОБЩО АКТИВИ	2 243 884	884 965	1 358 919
В т.ч. заложенi активи	118 832	18 767	100 065
П А С И В И И К А П И Т А Л			
Депозити от банки	102 092	34 414	67 678
Депозити от други финансови институции	11 286	7 771	3 515
Депозити от нефинансови институции и други клиенти	1 669 011	653 657	1 015 354
ОБЩО ДЕПОЗИТИ	1 782 389	695 842	1 086 547
Краткосрочно привлечени средства	0	0	0
Задължения по лихви и други пасиви	154 587	119 129	35 458
Дългосрочно привлечени средства	35 163	2 715	32 448
Подчинен срочен дълг	0	0	0
ОБЩО ПАСИВИ	1 972 139	817 686	1 154 453
Капитал	182 781	182 781	0
Резерви	88 964	88 964	0
КАПИТАЛ И РЕЗЕРВИ	271 745	271 745	0
ОБЩО ПАСИВИ И СОБСТВЕН КАПИТАЛ	2 243 884	1 089 431	1 154 453
Кредитни заместители	133 522	46 485	87 037
Деривати	33 372	5 679	27 693
ЗАДБАЛАНСОВИ ПАСИВИ	166 894	52 164	114 730

МЕСЕЧЕН ОТЧЕТ ЗА ПРИХОДИТЕ И РАЗХОДИТЕ НА БАНКИТЕ ОТ ВТОРА ГРУПА

(септември 2000 г.)

(хил. лв.)

	Общо	в това число	
		лехове	валута
Приходи от лихви по вземания от банки и други финансови институции	26 995	1 427	25 568
Приходи от лихви по кредити на нефинансови институции и други клиенти	51 501	39 751	11 750
Приходи от ценни книжа в инвестиционен портфейл	8 061	5 906	2 155
ПРИХОДИ ОТ ЛИХВИ	86 557	47 084	39 473
Разходи за лихви по депозити на банки и други финансови институции	2 369	959	1 410
Разходи за лихви по депозити на нефинансови институции и други клиенти	23 425	4 284	19 141
Разходи за лихви по привлечени средства	1 125	13	1 112
РАЗХОДИ ЗА ЛИХВИ	26 919	5 256	21 663
НЕТЕН ЛИХВЕН ДОХОД	59 638	41 828	17 810
Печалба/загуба от търговия и преоценка	28 744		
(намалено с провизии за загуби от кредити)	59 804		
НЕТЕН ЛИХВЕН ДОХОД И НЕТЕН ДОХОД ОТ ТЪРГОВИЯ И ПРЕОЦЕНКА	28 578		
Други нелихвени приходи	47 778		
Оперативен резултат от дейността преди разходите по икономически елементи	76 356		
Разходи по икономически елементи	91 019		
ОПЕРАТИВНА ПЕЧАЛБА/ЗАГУБА ПРЕДИ ОБЛАГАНЕ И ИЗВЪНРЕДНИ ОПЕРАЦИИ	-14 663		
Печалба/загуба от преоценка и извънредни приходи/разходи	26 791		
Печалба/загуба преди данъчно облагане	12 128		
Нетна печалба/загуба след данъчно облагане	2 801		
ТЕКУЩА ПЕЧАЛБА/ЗАГУБА	2 801		

Месечни баланси и отчети за приходите и разходите

МЕСЕЧЕН БАЛАНС НА БАНКИТЕ ОТ ТРЕТА ГРУПА КЪМ 30 СЕПТЕМВРИ 2000 г.

(хил. лв.)

	Общо	в това число	
		левове	валута
А К Т И В И			
ПАРИЧНИ СРЕДСТВА В КАСА И ПО РАЗПЛАЩАТЕЛНИ СМЕТКИ В БНБ	108 127	66 651	41 476
Вземания от банки и други финансови институции	364 905	25 782	339 123
Ценни книжа в оборотен портфейл	226 706	144 917	81 789
Ценни книжа в инвестиционен портфейл	6 497	3 014	3 483
Предоставени кредити на бюджета	3 165	3 165	0
Предоставени кредити на държавни предприятия	24 345	14 222	10 123
Предоставени кредити на частни предприятия	494 650	232 725	261 925
Предоставени кредити на граждани и домакинства	9 978	8 661	1 317
Предоставени кредити на нефинансови институции и други клиенти	532 138	258 773	273 365
ДОХОДОНОСНИ АКТИВИ	1 130 246	432 486	697 760
Активи за препродажба	445	445	0
Вземания по лихви и други активи	31 014	15 963	15 051
Дълготрайни активи	51 751	51 751	0
ОБЩО АКТИВИ	1 321 583	567 296	754 287
В т. ч. заложен активи	77 445	52 918	24 527
П А С И В И И К А П И Т А Л			
Депозити от банки	151 723	98 188	53 535
Депозити от други финансови институции	37 026	24 698	12 328
Депозити от нефинансови институции и други клиенти	789 018	358 845	430 173
ОБЩО ДЕПОЗИТИ	977 767	481 731	496 036
Краткосрочно привлечени средства	69 516	12 125	57 391
Задължения по лихви и други пасиви	66 911	30 654	36 257
Дългосрочно привлечени средства	54 323	16 967	37 356
Подчинен срочен дълг	0	0	0
ОБЩО ПАСИВИ	1 168 517	541 477	627 040
Капитал	108 191	108 191	0
Резерви	44 875	44 875	0
КАПИТАЛ И РЕЗЕРВИ	153 066	153 066	0
ОБЩО ПАСИВИ И СОБСТВЕН КАПИТАЛ	1 321 583	694 543	627 040
Кредитни заместители	204 929	90 489	114 440
Деривати	124 418	14 747	109 671
ЗАДБАЛАНСОВИ ПАСИВИ	329 347	105 236	224 111

МЕСЕЧЕН ОТЧЕТ ЗА ПРИХОДИТЕ И РАЗХОДИТЕ НА БАНКИТЕ ОТ ТРЕТА ГРУПА

(септември 2000 г.)

(хил. лв.)

	Общо	в това число	
		левове	валута
Приходи от лихви по вземания от банки и други финансови институции	11 570	1 248	10 322
Приходи от лихви по кредити на нефинансови институции и други клиенти	41 841	21 620	20 221
Приходи от ценни книжа в инвестиционен портфейл	3 531	2 273	1 258
ПРИХОДИ ОТ ЛИХВИ	56 942	25 141	31 801
Разходи за лихви по депозити на банки и други финансови институции	5 655	1 956	3 699
Разходи за лихви по депозити на нефинансови институции и други клиенти	10 621	2 194	8 427
Разходи за лихви по привлечени средства	4 555	560	3 995
РАЗХОДИ ЗА ЛИХВИ	20 831	4 710	16 121
НЕТЕН ЛИХВЕН ДОХОД	36 111	20 431	15 680
Печалба/загуба от търговия и преоценка	21 281		
(намалено с провизии за загуби от кредити)	598		
НЕТЕН ЛИХВЕН ДОХОД И НЕТЕН ДОХОД ОТ ТЪРГОВИЯ И ПРЕОЦЕНКА	56 794		
Други нелихвени приходи	7 051		
Оперативен резултат от дейността преди разходите по икономически елементи	63 845		
Разходи по икономически елементи	51 700		
ОПЕРАТИВНА ПЕЧАЛБА/ЗАГУБА ПРЕДИ ОБЛАГАНЕ И ИЗВЪНРЕДНИ ОПЕРАЦИИ	12 145		
Печалба/загуба от преоценка и извънредни приходи/разходи	3 180		
Печалба/загуба преди данъчно облагане	15 325		
Нетна печалба/загуба след данъчно облагане	11 279		
ТЕКУЩА ПЕЧАЛБА/ЗАГУБА	11 279		

МЕСЕЧЕН БАЛАНС НА БАНКИТЕ ОТ ЧЕТВЪРТА ГРУПА КЪМ 30 СЕПТЕМВРИ 2000 г.

(хил. лв.)

	Общо	в това число	
		лехове	валута
А К Т И В И			
ПАРИЧНИ СРЕДСТВА В КАСА И ПО РАЗПЛАЩАТЕЛНИ СМЕТКИ В БНБ	49 409	29 318	20 091
Вземания от банки и други финансови институции	226 418	14 951	211 467
Ценни книжа в оборотен портфейл	102 311	39 798	62 513
Ценни книжа в инвестиционен портфейл	12 945	5 158	7 787
Предоставени кредити на бюджета	227	227	0
Предоставени кредити на държавни предприятия	9 835	4 281	5 554
Предоставени кредити на частни предприятия	294 716	96 560	198 156
Предоставени кредити на граждани и домакинства	13 059	4 025	9 034
Предоставени кредити на нефинансови институции и други клиенти	317 837	105 093	212 744
ДОХОДНОСНИ АКТИВИ	659 511	165 000	494 511
Активи за препродажба	11 548	11 548	0
Вземания по лихви и други активи	39 183	26 761	12 422
Дълготрайни активи	50 254	50 254	0
ОБЩО АКТИВИ	809 905	282 881	527 024
В т. ч. заложенi активи	52 479	3 907	48 572
П А С И В И И К А П И Т А Л			
Депозити от банки	101 006	9 495	91 511
Депозити от други финансови институции	42 359	27 153	15 206
Депозити от нефинансови институции и други клиенти	268 861	98 227	170 634
ОБЩО ДЕПОЗИТИ	412 226	134 875	277 351
Краткосрочно привлечени средства	36 744	10 209	26 535
Задължения по лихви и други пасиви	58 034	24 167	33 867
Дългосрочно привлечени средства	67 793	3 728	64 065
Подчинен срочен дълг	0	0	0
ОБЩО ПАСИВИ	574 797	172 979	401 818
Капитал	213 341	213 341	0
Резерви	21 767	21 767	0
КАПИТАЛ И РЕЗЕРВИ	235 108	235 108	0
ОБЩО ПАСИВИ И СОБСТВЕН КАПИТАЛ	809 905	408 087	401 818
Кредитни заместители	89 881	66 238	23 643
Деривати	29 358	6 039	23 319
ЗАДБАЛАНСОВИ ПАСИВИ	119 239	72 277	46 962

МЕСЕЧЕН ОТЧЕТ ЗА ПРИХОДИТЕ И РАЗХОДИТЕ НА БАНКИТЕ ОТ ЧЕТВЪРТА ГРУПА

(септември 2000 г.)

(хил. лв.)

	Общо	в това число	
		лехове	валута
Приходи от лихви по вземания от банки и други финансови институции	10 942	212	10 730
Приходи от лихви по кредити на нефинансови институции и други клиенти	31 819	9 815	22 004
Приходи от ценни книжа в инвестиционен портфейл	2 616	336	2 280
ПРИХОДИ ОТ ЛИХВИ	45 377	10 363	35 014
Разходи за лихви по депозити на банки и други финансови институции	6 923	925	5 998
Разходи за лихви по депозити на нефинансови институции и други клиенти	5 888	1 175	4 713
Разходи за лихви по привлечени средства	3 858	226	3 632
РАЗХОДИ ЗА ЛИХВИ	16 669	2 326	14 343
НЕТЕН ЛИХВЕН ДОХОД	28 708	8 037	20 671
Печалба/загуба от търговия и преоценка	8 230		
(намалено с провизии за загуби от кредити)	18 841		
НЕТЕН ЛИХВЕН ДОХОД И НЕТЕН ДОХОД ОТ ТЪРГОВИЯ И ПРЕОЦЕНКА	18 097		
Други нелихвени приходи	14 209		
Оперативен резултат от дейността преди разходите по икономически елементи	32 306		
Разходи по икономически елементи	34 122		
ОПЕРАТИВНА ПЕЧАЛБА/ЗАГУБА ПРЕДИ ОБЛАГАНЕ И ИЗВЪНРЕДНИ ОПЕРАЦИИ	-1 816		
Печалба/загуба от преоценка и извънредни приходи/разходи	7 962		
Печалба/загуба преди данъчно облагане	6 146		
Нетна печалба/загуба след данъчно облагане	3 206		
ТЕКУЩА ПЕЧАЛБА/ЗАГУБА	3 206		

Месечни баланси и отчети за приходите и разходите

МЕСЕЧЕН БАЛАНС НА БАНКИТЕ ОТ ПЕТА ГРУПА КЪМ 30 СЕПТЕМВРИ 2000 г.

(хил. лв.)

	Общо	в това число	
		левове	валута
А К Т И В И			
ПАРИЧНИ СРЕДСТВА В КАСА И ПО РАЗПЛАЩАТЕЛНИ СМЕТКИ В БНБ	35 914	13 445	22 469
Вземания от банки и други финансови институции	231 451	8 676	222 775
Ценни книжа в оборотен портфейл	17 060	9 819	7 241
Ценни книжа в инвестиционен портфейл	97	97	0
Предоставени кредити на бюджета	0	0	0
Предоставени кредити на държавни предприятия	54	0	54
Предоставени кредити на частни предприятия	304 441	116 593	187 848
Предоставени кредити на граждани и домакинства	5 898	1 369	4 529
Предоставени кредити на нефинансови институции и други клиенти	310 393	117 962	192 431
ДОХОДОНОСНИ АКТИВИ	559 001	136 554	422 447
Активи за препродажба	0	0	0
Вземания по лихви и други активи	5 238	2 259	2 979
Дълготрайни активи	12 277	12 277	0
ОБЩО АКТИВИ	612 430	164 535	447 895
В т. ч. заложен активи	0	0	0
П А С И В И И К А П И Т А Л			
Депозити от банки	169 476	49 368	120 108
Депозити от други финансови институции	7 329	1 118	6 211
Депозити от нефинансови институции и други клиенти	321 009	90 843	230 166
ОБЩО ДЕПОЗИТИ	497 814	141 329	356 485
Краткосрочно привлечени средства	0	0	0
Задължения по лихви и други пасиви	66 226	3 394	62 832
Дългосрочно привлечени средства	13 515	0	13 515
Подчинен срочен дълг	0	0	0
ОБЩО ПАСИВИ	577 555	144 723	432 832
Капитал	33 698	33 698	0
Резерви	1 177	1 177	0
КАПИТАЛ И РЕЗЕРВИ	34 875	34 875	0
ОБЩО ПАСИВИ И СОБСТВЕН КАПИТАЛ	612 430	179 598	432 832
Кредитни заместители	82 770	27 602	55 168
Деривати	52 809	13 642	39 167
ЗАДБАЛАНСОВИ ПАСИВИ	135 579	41 244	94 335

МЕСЕЧЕН ОТЧЕТ ЗА ПРИХОДИТЕ И РАЗХОДИТЕ НА БАНКИТЕ ОТ ПЕТА ГРУПА

(септември 2000 г.)

(хил. лв.)

	Общо	в това число	
		левове	валута
Приходи от лихви по вземания от банки и други финансови институции	8 559	144	8 415
Приходи от лихви по кредити на нефинансови институции и други клиенти	20 507	6 900	13 607
Приходи от ценни книжа в инвестиционен портфейл	263	263	0
ПРИХОДИ ОТ ЛИХВИ	29 329	7 307	22 022
Разходи за лихви по депозити на банки и други финансови институции	6 800	2 727	4 073
Разходи за лихви по депозити на нефинансови институции и други клиенти	5 426	650	4 776
Разходи за лихви по привлечени средства	1 117	0	1 117
РАЗХОДИ ЗА ЛИХВИ	13 343	3 377	9 966
НЕТЕН ЛИХВЕН ДОХОД	15 986	3 930	12 056
Печалба/загуба от търговия и преоценка	3 686		
(намалено с провизии за загуби от кредити)	-6 248		
НЕТЕН ЛИХВЕН ДОХОД И НЕТЕН ДОХОД ОТ ТЪРГОВИЯ И ПРЕОЦЕНКА	25 920		
Други нелихвени приходи	6 861		
Оперативен резултат от дейността преди разходите по икономически елементи	32 781		
Разходи по икономически елементи	17 940		
ОПЕРАТИВНА ПЕЧАЛБА/ЗАГУБА ПРЕДИ ОБЛАГАНЕ И ИЗВЪНРЕДНИ ОПЕРАЦИИ	14 841		
Печалба/загуба от преоценка и извънредни приходи/разходи	849		
Печалба/загуба преди данъчно облагане	15 690		
Нетна печалба/загуба след данъчно облагане	13 685		
ТЕКУЩА ПЕЧАЛБА/ЗАГУБА	13 685		

II. Надзорни регулации

Открити позиции на търговските банките в чуждестранна валута към 30 септември 2000 г. (съгласно Наредба № 4 на БНБ)	15
Капиталова адекватност на търговските банки към 30 септември 2000 г. (съгласно Наредба № 8 на БНБ)	15
Ликвидност на търговските банки към 30 септември 2000 г. (съгласно Наредба № 11 на БНБ)	15
Състояние на кредитния портфейл на търговските банки (съгласно Наредба № 9 на БНБ)	16
Съотношения на високоликвидни активи (като процент от депозитите)	16

ОТКРИТИ ПОЗИЦИИ НА ТЪРГОВСКИТЕ БАНКИ В ЧУЖДЕСТРАННА ВАЛУТА КЪМ 30 СЕПТЕМВРИ 2000 г.
 (съгласно Наредба № 4 на БНБ)

Банки	открити позиции към капиталова база (%)
Първа група	-8.04
Втора група	-16.55
Трета група	4.51
Четвърта група	11.07
Общо за банковата система*	-5.07

* В изчисленията за банковата система не участва 5 група.

Източник: БНБ.

КАПИТАЛОВА АДЕКВАТНОСТ НА ТЪРГОВСКИТЕ БАНКИ КЪМ 30 СЕПТЕМВРИ 2000 г.
 (съгласно Наредба № 8 на БНБ)

Банки	Капиталова база [хил. лв.]	Първичен капитал [хил. лв.]	Общ рисков компонент [хил. лв.]	Обща капиталова адекватност [%]	Адекватност на първичния капитал [%]	Степен на покритие на активите [%]
Първа група	734 233	460 716	1 698 696	43.22	27.12	14.32
Втора група	248 851	179 500	938 917	26.50	19.12	10.91
Трета група	143 773	114 274	732 835	19.62	15.59	10.80
Четвърта група	226 667	194 863	448 421	50.55	43.46	27.78
Общо за банковата система*	1 353 524	949 353	3 818 869	35.44	24.86	14.17

* В изчисленията за банковата система не участва 5 група.

Източник: БНБ.

ЛИКВИДНОСТ НА ТЪРГОВСКИТЕ БАНКИ КЪМ 30 СЕПТЕМВРИ 2000 г.
 (съгласно Наредба № 11 на БНБ)

Банки	Ликвидни активи на разположение	Кумулативен нетен паричен поток (хил. лв.)					
		до 1 месец	до 2 месеца	до 3 месеца	до 6 месеца	до 1 година	над 1 година
Първа група	887 988	894 874	910 053	841 590	636 310	30 757	748 066
Втора група	559 034	86 881	46 380	13 699	16 719	-48 591	187 284
Трета група	446 388	-76 614	-55 944	-81 084	-124 764	-90 768	-44 420
Четвърта група	149 304	-45 606	-43 941	-42 898	10 868	43 906	94 691
Пета група	56 782	-153 780	-109 011	-112 384	-86 640	-55 053	-25 747
Общо за банковата система	2 099 496	705 755	747 537	618 923	452 493	-119 749	959 874

Източник: БНБ.

СЪСТОЯНИЕ НА КРЕДИТНИЯ ПОРТФЕЙЛ НА ТЪРГОВСКИТЕ БАНКИ

(съгласно Наредба № 9 на БНБ)

Банки	Кредити	септември 2000 г.
I група	ВСИЧКО (хил. лв.)	3 724 872
	Редовни (%)	96.7
	Под наблюдение (%)	1.2
	Нередовни (%)	0.6
	Съмнителни (%)	0.4
	Загуба (%)	1.1
	Провизии (%)	4.3
II група	ВСИЧКО (хил. лв.)	1 796 775
	Редовни (%)	79.96
	Под наблюдение (%)	2.73
	Нередовни (%)	0.32
	Съмнителни (%)	1.49
	Загуба (%)	15.50
	Провизии (%)	17.45
III група	ВСИЧКО (хил. лв.)	950 087
	Редовни (%)	90.26
	Под наблюдение (%)	5.40
	Нередовни (%)	0.86
	Съмнителни (%)	1.52
	Загуба (%)	1.95
	Провизии (%)	5.58
IV група	ВСИЧКО (хил. лв.)	597 311
	Редовни (%)	81.20
	Под наблюдение (%)	8.85
	Нередовни (%)	2.88
	Съмнителни (%)	3.06
	Загуба (%)	4.02
	Провизии (%)	8.88
V група	ВСИЧКО (хил. лв.)	557 286
	Редовни (%)	95.4
	Под наблюдение (%)	2.0
	Нередовни (%)	1.6
	Съмнителни (%)	0.4
	Загуба (%)	0.7
	Провизии (%)	2.8
Общо за банковата система	ВСИЧКО (хил. лв.)	7 626 331
	Редовни (%)	90.6
	Под наблюдение (%)	2.7
	Нередовни (%)	0.8
	Съмнителни (%)	1.0
	Загуба (%)	4.8
	Провизии (%)	7.8

Източник: БНБ.

СЪОТНОШЕНИЯ НА ВИСОКОЛИКВИДНИ АКТИВИ

(като процент от депозитите)

Групи търговски банки		септември 2000 г.
I група	Първична ликвидност	9.66
	Вторична ликвидност	22.52
II група	Първична ликвидност	10.51
	Вторична ликвидност	30.59
III група	Първична ликвидност	11.06
	Вторична ликвидност	39.73
IV група	Първична ликвидност	11.99
	Вторична ликвидност	27.22
V група	Първична ликвидност	7.21
	Вторична ликвидност	11.33
Общо за банковата система	Първична ликвидност	10.01
	Вторична ликвидност	26.43

Източник: БНБ.

III. Баланс и отчет за приходите и разходите на отделните търговски банки*

Банка ДСК	19
БНП – Дрезднербанк, България.....	21
Булбанк	23
Българо-американска кредитна банка	25
Българска пощенска банка	27
Демирбанк, България.....	29
Евробанк	31
Инг банк Н. В., клон София.....	33
Интернешънал комършал банк, България (БИБ)	35
Йонийска и народна банка на Гърция, клон София	37
Корпоративна търговска банка	39
Международна банка за търговия и развитие	41
Насърчителна банка	43
Национална банка на Гърция, клон София	45
Нефтинвестбанк	47
Обединена българска банка	49
Общинска банка	51
Първа източна международна банка	53
Първа инвестиционна банка	55
Райфайзенбанк, България	57
Росексимбанк	59
СЖ Експресбанк	61
Ситибанк	63
Сосиете женерал, клон София	65
Стопанска и инвестиционна банка	67
ТБ „Биохим“	69
ТБ „България-инвест“	71
ТБ „Хеброс“	73
Те-Дже зираат банкасъ, клон София	75

* Банките са подредени по азбучен ред, а не по банков код.

Токуда кредит експрес банк	77
Хиосбанк, клон София	79
Хипоферайнсбанк, България, клон София	81
Централна кооперативна банка	83
ЧПБ „Тексим“	85
Юнионбанк	87

БАНКА ДСК



БАЛАНС КЪМ 30 СЕПТЕМВРИ 2000 г.

(хил. лв.)

	Общо	в това число	
		лехове	валута
А К Т И В И			
ПАРИЧНИ СРЕДСТВА В КАСА И ПО РАЗПЛАЩАТЕЛНИ СМЕТКИ В БНБ	114 496	113 826	670
Вземания от банки и други финансови институции	127 925	11 169	116 756
Ценни книжа в оборотен портфейл	236 540	232 222	4 318
Ценни книжа в инвестиционен портфейл	43 478	39 556	3 922
Предоставени кредити на бюджета	0	0	0
Предоставени кредити на държавни предприятия	1 690	1 690	0
Предоставени кредити на частни предприятия	75 881	75 881	0
Предоставени кредити на граждани и домакинства	479 075	479 075	0
Предоставени кредити на нефинансови институции и други клиенти	556 646	556 646	0
ДОХОДОНОСНИ АКТИВИ	964 589	839 593	124 996
Активи за препродажба	0	0	0
Вземания по лихви и други активи	24 873	18 924	5 949
Дълготрайни активи	40 769	40 769	0
ОБЩО АКТИВИ	1 144 727	1 013 112	131 615
В т. ч. заложенi активи	29 889	27 658	2 231
П А С И В И И К А П И Т А Л			
Депозити от банки	0	0	0
Депозити от други финансови институции	210	210	0
Депозити от нефинансови институции и други клиенти	981 101	966 486	14 615
ОБЩО ДЕПОЗИТИ	981 311	966 696	14 615
Краткосрочно привлечени средства	0	0	0
Задължения по лихви и други пасиви	31 743	28 928	2 815
Дългосрочно привлечени средства	0	0	0
Подчинен срочен дълг	0	0	0
ОБЩО ПАСИВИ	1 013 054	995 624	17 430
Капитал	101 398	101 398	0
Резерви	30 275	30 275	0
КАПИТАЛ И РЕЗЕРВИ	131 673	131 673	0
ОБЩО ПАСИВИ И СОБСТВЕН КАПИТАЛ	1 144 727	1 127 297	17 430
Кредитни заместители	1 355	1 355	0
Деривати	7 404	3 101	4 303
ЗАДБАЛАНСОВИ ПАСИВИ	8 759	4 456	4 303

ОТЧЕТ ЗА ПРИХОДИТЕ И РАЗХОДИТЕ

(септември 2000 г.)

(хил. лв.)

	Общо	в това число	
		лехове	валута
ПРИХОДИ ОТ ЛИХВИ	73 095	70 583	2 512
РАЗХОДИ ЗА ЛИХВИ	18 727	18 614	113
НЕТЕН ЛИХВЕН ДОХОД	54 368	51 969	2 399
Печалба/загуба от търговия и преоценка	12 100		
(намалено с провизии за загуби от кредити)	4 419		
НЕТЕН ЛИХВЕН ДОХОД И НЕТЕН ДОХОД ОТ ТЪРГОВИЯ И ПРЕОЦЕНКА СЛЕД ПРОВИЗИРАНЕ	62 049		
Други нелихвени приходи	8 169		
Разходи по икономически елементи	45 114		
ОПЕРАТИВНА ПЕЧАЛБА/ЗАГУБА ПРЕДИ ОБЛАГАНЕ И ИЗВЪНРЕДНИ ОПЕРАЦИИ	25 104		
Печалба/загуба от преоценка и извънредни приходи/разходи	804		
Печалба/загуба преди данъчно облагане	25 908		
Нетна печалба/загуба след данъчно облагане	17 460		
ТЕКУЩА ПЕЧАЛБА/ЗАГУБА	17 460		

СТАТУТ, ОРГАНИ НА УПРАВЛЕНИЕ И АКЦИОНЕРНО УЧАСТИЕ КЪМ 30 СЕПТЕМВРИ 2000 г.

Лицензия, издадена от БНБ	Държавна спестовна каса (ДСК) е преобразувана в търговска банка съгласно Разпореждане № 59 от 25 ноември 1998 г. на МС в съответствие със Закона за преобразуване на ДСК (ДВ, бр. 28 от 1998 г.). БНБ не е издавала лицензия на Банка ДСК.
Съдебна регистрация	Решение № 1 на СГС от 26 януари 1999 г.
Адрес на централата	София 1000, ул. „Московска“ № 19
Органи на управление	
Надзорен съвет	Елиана Стоименова Масева – председател Кирил Миланов Ананиев – зам.-председател Ценка Стефанова Илчева
Управителен съвет	Спас Симеонов Димитров – председател, изпълнителен директор Виолина Маринова Спасова – зам.-председател, изпълнителен директор Владимир Александров Тошев – изпълнителен директор Асен Манов Друмев Кристофор Николаев Павлов
Прокурист	Николай Генчев Каварджиклиев
Акционери (акционерно участие над 10%)	<p>С Разпореждане № 59 от 25 ноември 1998 г. Министерския съвет преобразува ДСК в еднолично акционерно дружество с държавно имущество. Банката е правоприменник на активите и пасивите на Държавна спестовна каса (ДСК). Съгласно чл. 12 от Устава на Банка ДСК ЕАД „при преобразуването единствен акционер на банката е българската държава, представлявана от Министерския съвет.“</p> <p>Съгласно т. 7 от Разпореждане № 59 Министерският съвет „предоставя на Банка ДСК ЕАД собствеността върху държавното имущество, стопанисвано от Държавна спестовна каса и отразено в баланса ѝ съгласно Приложение № 2 – извлечение от баланса на Държавна спестовна каса към 30 септември 1998 г., и Приложение № 3 – опис на недвижимите имоти, стопанисвани от Държавна спестовна каса. Банката придобива правото на собственост и върху имуществото, придобито за времето от 30 септември 1998 г. до вписването в търговския регистър“.</p>



БНП – ДРЕЗДНЕРБАНК, БЪЛГАРИЯ

БАЛАНС КЪМ 30 СЕПТЕМВРИ 2000 г.

	Общо	(хил. лв.) в това число	
		лехове	валута
А К Т И В И			
ПАРИЧНИ СРЕДСТВА В КАСА И ПО РАЗПЛАЩАТЕЛНИ СМЕТКИ В БНБ	15 302	13 010	2 292
Вземания от банки и други финансови институции	270 313	7 000	263 313
Ценни книжа в оборотен портфейл	8 389	8 389	0
Ценни книжа в инвестиционен портфейл	118	118	0
Предоставени кредити на бюджета	0	0	0
Предоставени кредити на държавни предприятия	1 511	0	1 511
Предоставени кредити на частни предприятия	75 280	25 823	49 457
Предоставени кредити на граждани и домакинства	645	110	535
Предоставени кредити на нефинансови институции и други клиенти	77 436	25 933	51 503
ДОХОДОНОСНИ АКТИВИ	356 256	41 440	314 816
Активи за препродажба	0	0	0
Вземания по лихви и други активи	1 649	1 181	468
Дълготрайни активи	8 933	8 933	0
ОБЩО АКТИВИ	382 140	64 564	317 576
В т. ч. заложенi активи	0	0	0
П А С И В И И К А П И Т А Л			
Депозити от банки	27 982	10 173	17 809
Депозити от други финансови институции	179	54	125
Депозити от нефинансови институции и други клиенти	263 482	45 703	217 779
ОБЩО ДЕПОЗИТИ	291 643	55 930	235 713
Краткосрочно привлечени средства	0	0	0
Задължения по лихви и други пасиви	18 952	9 604	9 348
Дългосрочно привлечени средства	29 337	0	29 337
Подчинен срочен дълг	0	0	0
ОБЩО ПАСИВИ	339 932	65 534	274 398
Капитал	37 369	37 369	0
Резерви	4 839	4 839	0
КАПИТАЛ И РЕЗЕРВИ	42 208	42 208	0
ОБЩО ПАСИВИ И СОБСТВЕН КАПИТАЛ	382 140	107 742	274 398
Кредитни заместители	69 338	7 053	62 285
Деривати	0	0	0
ЗАДБАЛАНСОВИ ПАСИВИ	69 338	7 053	62 285

ОТЧЕТ ЗА ПРИХОДИТЕ И РАЗХОДИТЕ

(септември 2000 г.)

	Общо	(хил. лв.) в това число	
		лехове	валута
ПРИХОДИ ОТ ЛИХВИ	14 756	1 337	13 419
РАЗХОДИ ЗА ЛИХВИ	7 827	770	7 057
НЕТЕН ЛИХВЕН ДОХОД	6 929	567	6 362
Печалба/загуба от търговия и преоценка	1 574		
(намалено с провизии за загуби от кредити)	943		
НЕТЕН ЛИХВЕН ДОХОД И НЕТЕН ДОХОД ОТ ТЪРГОВИЯ И ПРЕОЦЕНКА СЛЕД ПРОВИЗИРАНЕ	7 560		
Други нелихвени приходи	2 909		
Разходи по икономически елементи	7 948		
ОПЕРАТИВНА ПЕЧАЛБА/ЗАГУБА ПРЕДИ ОБЛАГАНЕ И ИЗВЪНРЕДНИ ОПЕРАЦИИ	2 521		
Печалба/загуба от преоценка и извънредни приходи/разходи	-330		
Печалба/загуба преди данъчно облагане	2 191		
Нетна печалба/загуба след данъчно облагане	1 369		
ТЕКУЩА ПЕЧАЛБА/ЗАГУБА	1 369		

СТАТУТ, ОРГАНИ НА УПРАВЛЕНИЕ И АКЦИОНЕРНО УЧАСТИЕ КЪМ 30 СЕПТЕМВРИ 2000 г.

Лицензия, издадена от БНБ № 349 от 14 ноември 1994 г. по решение на УС на БНБ, съпроводено с писмо № 440-01046 от 25 ноември 1994 г. и Заповед № 100-00496 от 18 ноември 1999 г. за актуализиране на лицензията.

Съдебна регистрация ф. д. № 22740 по описа за 1994 г., парт. № 21406, т. 259, с. 142

Адрес на централата София 1000, пл. „Народно събрание“ № 11

Органи на управление

Надзорен съвет Ханс Юрген Хаас-Витмюс – председател

Франсоа Брюно – зам.-председател

Йоахим Швалбе

Волфганг Шпитка

Норийн Дойл

Управителен съвет Улрих Гюнтер Шуберт – изпълнителен директор

Вернер Чарлс Фик – зам.-изпълнителен директор

Акционери

(акционерно участие над 10%)

1. Банк национал дьо Пари АД, Франция – 40%

2. Дрезднербанк АД, Германия – 40%

3. Европейска банка за възстановяване и развитие, Великобритания – 20%

БУЛБАНК



БАЛАНС КЪМ 30 СЕПТЕМВРИ 2000 г.

(хил. лв.)

	Общо	в това число	
		лехове	валута
А К Т И В И			
ПАРИЧНИ СРЕДСТВА В КАСА И ПО РАЗПЛАЩАТЕЛНИ СМЕТКИ В БНБ	156 233	28 660	127 573
Вземания от банки и други финансови институции	1 734 714	584	1 734 130
Ценни книжа в оборотен портфейл	119 879	61 632	58 247
Ценни книжа в инвестиционен портфейл	335 672	62 877	272 795
Предоставени кредити на бюджета	0	0	0
Предоставени кредити на държавни предприятия	35 669	12 168	23 501
Предоставени кредити на частни предприятия	219 190	97 349	121 841
Предоставени кредити на граждани и домакинства	2 939	2 939	0
Предоставени кредити на нефинансови институции и други клиенти	257 798	112 456	145 342
ДОХОДОНОСНИ АКТИВИ	2 448 063	237 549	2 210 514
Активи за препродажба	0	0	0
Вземания по лихви и други активи	63 440	32 903	30 537
Дълготрайни активи	61 161	61 161	0
ОБЩО АКТИВИ	2 728 897	360 273	2 368 624
В т. ч. заложенi активи	240 011	94 300	145 711
П А С И В И И К А П И Т А Л			
Депозити от банки	195 273	20 125	175 148
Депозити от други финансови институции	22 011	5 346	16 665
Депозити от нефинансови институции и други клиенти	1 739 882	448 011	1 291 871
ОБЩО ДЕПОЗИТИ	1 957 166	473 482	1 483 684
Краткосрочно привлечени средства	124	0	124
Задължения по лихви и други пасиви	321 008	290 032	30 976
Дългосрочно привлечени средства	51 301	0	51 301
Подчинен срочен дълг	0	0	0
ОБЩО ПАСИВИ	2 329 599	763 514	1 566 085
Капитал	343 271	343 271	0
Резерви	56 027	56 027	0
КАПИТАЛ И РЕЗЕРВИ	399 298	399 298	0
ОБЩО ПАСИВИ И СОБСТВЕН КАПИТАЛ	2 728 897	1 162 812	1 566 085
Кредитни заместители	199 589	15 875	183 714
Деривати	88 606	3 271	85 335
ЗАДБАЛАНСОВИ ПАСИВИ	288 195	19 146	269 049

ОТЧЕТ ЗА ПРИХОДИТЕ И РАЗХОДИТЕ

(септември 2000 г.)

(хил. лв.)

	Общо	в това число	
		лехове	валута
ПРИХОДИ ОТ ЛИХВИ	92 893	13 555	79 338
РАЗХОДИ ЗА ЛИХВИ	29 459	4 516	24 943
НЕТЕН ЛИХВЕН ДОХОД	63 434	9 039	54 395
Печалба/загуба от търговия и преценка	202 533		
(намалено с провизии за загуби от кредити)	12 368		
НЕТЕН ЛИХВЕН ДОХОД И НЕТЕН ДОХОД ОТ ТЪРГОВИЯ И ПРЕОЦЕНКА СЛЕД ПРОВИЗИРАНЕ	253 599		
Други нелихвени приходи	37 247		
Разходи по икономически елементи	36 919		
ОПЕРАТИВНА ПЕЧАЛБА/ЗАГУБА ПРЕДИ ОБЛАГАНЕ И ИЗВЪНРЕДНИ ОПЕРАЦИИ	253 927		
Печалба/загуба от преценка и извънредни приходи/разходи	2 578		
Печалба/загуба преди данъчно облагане	256 505		
Нетна печалба/загуба след данъчно облагане	176 899		
ТЕКУЩА ПЕЧАЛБА/ЗАГУБА	176 899		

СТАТУТ, ОРГАНИ НА УПРАВЛЕНИЕ И АКЦИОНЕРНО УЧАСТИЕ КЪМ 30 СЕПТЕМВРИ 2000 г.

Лицензия, издадена от БНБ	Лицензирана с Решение на УС на БНБ от 25 февруари 1991 г., актуализирана със Заповед на Управителя на БНБ № 100-00485 от 17 ноември 1999 г.
Съдебна регистрация	Вписана с определение № 17 от 21 февруари 1964 г. на Софийския районен съд по ф. д. № 9 от 1964 г. и в Регистъра на търговските дружества под № 503, т. 5, с. 99 по ф. д. № 2010 от 1990 г. на Софийския градски съд
Адрес на централата	София 1000, пл. „Света Неделя“ № 7
Органи на управление	
Надзорен съвет	Роберто Никостро – председател Алберто Фаусто Галмарини – зам.-председател Секондино Натале Алесандро Дечо Димитър Желев
Управителен съвет	Димитър Атанасов – изпълнителен директор Луиджи Ловалио – изпълнителен директор Кирил Стефанов Кирил Калинов Станислав Георгиев
Акционери (акционерно участие над 10%)	
„Уни Кредито Италиано“ АД – 93%	



БЪЛГАРО-АМЕРИКАНСКА КРЕДИТНА БАНКА

БАЛАНС КЪМ 30 СЕПТЕМВРИ 2000 г.

	Общо	(хил. лв.)	
		в това число лехове	валута
А К Т И В И			
ПАРИЧНИ СРЕДСТВА В КАСА И ПО РАЗПЛАЩАТЕЛНИ СМЕТКИ В БНБ	478	199	279
Вземания от банки и други финансови институции	2 480	4	2 476
Ценни книжа в оборотен портфейл	0	0	0
Ценни книжа в инвестиционен портфейл	0	0	0
Предоставени кредити на бюджета	0	0	0
Предоставени кредити на държавни предприятия	0	0	0
Предоставени кредити на частни предприятия	71 523	0	71 523
Предоставени кредити на граждани и домакинства	7 669	0	7 669
Предоставени кредити на нефинансови институции и други клиенти	79 192	0	79 192
ДОХОДОНОСНИ АКТИВИ	81 672	4	81 668
Активи за препродажба	0	0	0
Вземания по лихви и други активи	753	173	580
Дълготрайни активи	3 739	3 739	0
ОБЩО АКТИВИ	86 642	4 115	82 527
В т. ч. заложенi активи	0	0	0
П А С И В И И К А П И Т А Л			
Депозити от банки	140	140	0
Депозити от други финансови институции	2 508	0	2 508
Депозити от нефинансови институции и други клиенти	1 134	70	1 064
ОБЩО ДЕПОЗИТИ	3 782	210	3 572
Краткосрочно привлечени средства	0	0	0
Задължения по лихви и други пасиви	6 235	1 323	4 912
Дългосрочно привлечени средства	58 017	0	58 017
Подчинен срочен дълг	0	0	0
ОБЩО ПАСИВИ	68 034	1 533	66 501
Капитал	16 181	16 181	0
Резерви	2 427	2 427	0
КАПИТАЛ И РЕЗЕРВИ	18 608	18 608	0
ОБЩО ПАСИВИ И СОБСТВЕН КАПИТАЛ	86 642	20 141	66 501
Кредитни заместители	660	20	640
Деривати	0	0	0
ЗАДБАЛАНСОВИ ПАСИВИ	660	20	640

ОТЧЕТ ЗА ПРИХОДИТЕ И РАЗХОДИТЕ

(септември 2000 г.)

	Общо	(хил. лв.)	
		в това число лехове	валута
ПРИХОДИ ОТ ЛИХВИ	9 260	0	9 260
РАЗХОДИ ЗА ЛИХВИ	3 506	1	3 505
НЕТЕН ЛИХВЕН ДОХОД	5 754	-1	5 755
Печалба/загуба от търговия и преоценка	-39		
(намалено с провизии за загуби от кредити)	3 694		
НЕТЕН ЛИХВЕН ДОХОД И НЕТЕН ДОХОД ОТ ТЪРГОВИЯ И ПРЕОЦЕНКА СЛЕД ПРОВИЗИРАНЕ	2 021		
Други нелихвени приходи	817		
Разходи по икономически елементи	1 396		
ОПЕРАТИВНА ПЕЧАЛБА/ЗАГУБА ПРЕДИ ОБЛАГАНЕ И ИЗВЪНРЕДНИ ОПЕРАЦИИ	1 442		
Печалба/загуба от преоценка и извънредни приходи/разходи	3 218		
Печалба/загуба преди данъчно облагане	4 660		
Нетна печалба/загуба след данъчно облагане	3 146		
ТЕКУЩА ПЕЧАЛБА/ЗАГУБА	3 146		

СТАТУТ, ОРГАНИ НА УПРАВЛЕНИЕ И АКЦИОНЕРНО УЧАСТИЕ КЪМ 30 СЕПТЕМВРИ 2000 г.

Лицензия, издадена от БНБ	Решение на УС на БНБ от 11 юли 1996 г. Актуализирана в съответствие със Закона за банките със Заповед на БНБ № 100-000476 от 30 декември 1999 г.
Съдебна регистрация	Вписана с Решение № 1 от 3 декември 1996 г. на Софийския градски съд по ф. д. № 12587 от 1996 г., парт. № 35659, т. 397, с. 180
Адрес на централата	София 1000, ул. „Шипка“ № 3
Органи на управление	Дружеството се представлява заедно от всеки двама от изпълнителните директори Франк Луис Бауер, Томас Майкъл Хигинс и Димитър Стоянов Вучев.
Съвет на директорите	Франк Луис Бауер – председател и главен изпълнителен директор Томас Майкъл Хигинс – зам.-председател, изпълнителен директор Димитър Стоянов Вучев – изпълнителен директор Денис Ърл Фийлър – главен финансов директор Стефан Уилям Файло Майкъл Хансбъргър Маршъл Лий Милър
Акционери (акционерно участие над 10%)	Българо-американски инвестиционен фонд – 99.9%

БЪЛГАРСКА ПОЩЕНСКА БАНКА



БАЛАНС КЪМ 30 СЕПТЕМВРИ 2000 г.

(хил. лв.)

	Общо	в това число	
		лехове	валута
А К Т И В И			
ПАРИЧНИ СРЕДСТВА В КАСА И ПО РАЗПЛАЩАТЕЛНИ СМЕТКИ В БНБ	40 331	29 635	10 696
Вземания от банки и други финансови институции	162 429	24 524	137 905
Ценни книжа в оборотен портфейл	144 692	51 085	93 607
Ценни книжа в инвестиционен портфейл	12 762	313	12 449
Предоставени кредити на бюджета	0	0	0
Предоставени кредити на държавни предприятия	18 151	4 193	13 958
Предоставени кредити на частни предприятия	86 563	77 765	8 798
Предоставени кредити на граждани и домакинства	18 848	18 848	0
Предоставени кредити на нефинансови институции и други клиенти	123 562	100 806	22 756
ДОХОДОНОСНИ АКТИВИ	443 445	176 728	266 717
Активи за препродажба	0	0	0
Вземания по лихви и други активи	8 871	5 814	3 057
Дълготрайни активи	9 597	9 597	0
ОБЩО АКТИВИ	502 244	221 774	280 470
В т. ч. заложенi активи	1 600	1 600	0
П А С И В И И К А П И Т А Л			
Депозити от банки	19 468	2 039	17 429
Депозити от други финансови институции	7 312	4 247	3 065
Депозити от нефинансови институции и други клиенти	385 724	170 532	215 192
ОБЩО ДЕПОЗИТИ	412 504	176 818	235 686
Краткосрочно привлечени средства	0	0	0
Задължения по лихви и други пасиви	21 046	17 912	3 134
Дългосрочно привлечени средства	199	0	199
Подчинен срочен дълг	0	0	0
ОБЩО ПАСИВИ	433 749	194 730	239 019
Капитал	53 231	53 231	0
Резерви	15 264	15 264	0
КАПИТАЛ И РЕЗЕРВИ	68 495	68 495	0
ОБЩО ПАСИВИ И СОБСТВЕН КАПИТАЛ	502 244	263 225	239 019
Кредитни заместители	9 874	3 755	6 119
Деривати	9 613	686	8 927
ЗАДБАЛАНСОВИ ПАСИВИ	19 487	4 441	15 046

ОТЧЕТ ЗА ПРИХОДИТЕ И РАЗХОДИТЕ

(септември 2000 г.)

(хил. лв.)

	Общо	в това число	
		лехове	валута
ПРИХОДИ ОТ ЛИХВИ	16 547	8 341	8 206
РАЗХОДИ ЗА ЛИХВИ	5 775	2 036	3 739
НЕТЕН ЛИХВЕН ДОХОД	10 772	6 305	4 467
Печалба/загуба от търговия и преценка	8 346		
(намалено с провизии за загуби от кредити)	3 340		
НЕТЕН ЛИХВЕН ДОХОД И НЕТЕН ДОХОД ОТ ТЪРГОВИЯ И ПРЕОЦЕНКА СЛЕД ПРОВИЗИРАНЕ	15 778		
Други нелихвени приходи	8 200		
Разходи по икономически елементи	21 650		
ОПЕРАТИВНА ПЕЧАЛБА/ЗАГУБА ПРЕДИ ОБЛАГАНЕ И ИЗВЪНРЕДНИ ОПЕРАЦИИ	2 328		
Печалба/загуба от преценка и извънредни приходи/разходи	634		
Печалба/загуба преди данъчно облагане	2 962		
Нетна печалба/загуба след данъчно облагане	1 978		
ТЕКУЩА ПЕЧАЛБА/ЗАГУБА	1 978		

СТАТУТ, ОРГАНИ НА УПРАВЛЕНИЕ И АКЦИОНЕРНО УЧАСТИЕ КЪМ 30 СЕПТЕМВРИ 2000 г.

Лицензия, издадена от БНБ	Решение № 21 от 14 март 1991 г. и № 104 от 31 март 1992 г. на УС на БНБ . Актуализирана със Заповед № 100-00488 от 17 ноември 1999 г.
Съдебна регистрация	Вписана с решение на Софийския градския съд по ф. д. № 10646 от 1991 г., парт. № 414, т. 4, с. 91
Адрес на централата	София 1414, пл. „България“ № 1
Органи на управление	
Надзорен съвет	Робинсън Нотингам – председател Джордж Гондикас – зам.-председател Брус Дозиър Христос Соротос Гроздан Спасов Караджов
Управителен съвет	Владимир Иванов Владимиров – председател и изпълнителен директор Рени Христова Петкова – изпълнителен директор Оливър Уитъл – изпълнителен директор Панайотис Триантафилидис Дейвид Бартън Константинос Константелос
Акционери (акционерно участие над 10%)	
ALIKO/CEN Balkan Holdings Limited – 85.64%	



ДЕМИРБАНК, БЪЛГАРИЯ

БАЛАНС КЪМ 30 СЕПТЕМВРИ 2000 г.

(хил. лв.)

	Общо	в това число	
		лехове	валута
А К Т И В И			
ПАРИЧНИ СРЕДСТВА В КАСА И ПО РАЗПЛАЩАТЕЛНИ СМЕТКИ В БНБ	9 847	9 122	725
Вземания от банки и други финансови институции	85 322	4 347	80 975
Ценни книжа в оборотен портфейл	45 327	5 420	39 907
Ценни книжа в инвестиционен портфейл	0	0	0
Предоставени кредити на бюджета	0	0	0
Предоставени кредити на държавни предприятия	0	0	0
Предоставени кредити на частни предприятия	27 410	609	26 801
Предоставени кредити на граждани и домакинства	6	6	0
Предоставени кредити на нефинансови институции и други клиенти	27 416	615	26 801
ДОХОДОНОСНИ АКТИВИ	158 065	10 382	147 683
Активи за препродажба	0	0	0
Вземания по лихви и други активи	5 377	257	5 120
Дълготрайни активи	3 446	3 446	0
ОБЩО АКТИВИ	176 735	23 207	153 528
В т. ч. заложенi активи	36 673	0	36 673
П А С И В И И К А П И Т А Л			
Депозити от банки	70 620	2 500	68 120
Депозити от други финансови институции	5 106	980	4 126
Депозити от нефинансови институции и други клиенти	35 059	8 501	26 558
ОБЩО ДЕПОЗИТИ	110 785	11 981	98 804
Краткосрочно привлечени средства	26 476	0	26 476
Задължения по лихви и други пасиви	24 764	4 245	20 519
Дългосрочно привлечени средства	0	0	0
Подчинен срочен дълг	0	0	0
ОБЩО ПАСИВИ	162 025	16 226	145 799
Капитал	14 710	14 710	0
Резерви	0	0	0
КАПИТАЛ И РЕЗЕРВИ	14 710	14 710	0
ОБЩО ПАСИВИ И СОБСТВЕН КАПИТАЛ	176 735	30 936	145 799
Кредитни заместители	2 060	1 605	455
Деривати	10 392	3 328	7 064
ЗАДБАЛАНСОВИ ПАСИВИ	12 452	4 933	7 519

ОТЧЕТ ЗА ПРИХОДИТЕ И РАЗХОДИТЕ

(септември 2000 г.)

(хил. лв.)

	Общо	в това число	
		лехове	валута
ПРИХОДИ ОТ ЛИХВИ	10 729	155	10 574
РАЗХОДИ ЗА ЛИХВИ	7 041	196	6 845
НЕТЕН ЛИХВЕН ДОХОД	3 688	-41	3 729
Печалба/загуба от търговия и преоценка	-357		
(намалено с провизии за загуби от кредити)	401		
НЕТЕН ЛИХВЕН ДОХОД И НЕТЕН ДОХОД ОТ ТЪРГОВИЯ И ПРЕОЦЕНКА СЛЕД ПРОВИЗИРАНЕ	2 930		
Други нелихвени приходи	765		
Разходи по икономически елементи	3 478		
ОПЕРАТИВНА ПЕЧАЛБА/ЗАГУБА ПРЕДИ ОБЛАГАНЕ И ИЗВЪНРЕДНИ ОПЕРАЦИИ	217		
Печалба/загуба от преоценка и извънредни приходи/разходи	-239		
Печалба/загуба преди данъчно облагане	-22		
Нетна печалба/загуба след данъчно облагане	-22		
ТЕКУЩА ПЕЧАЛБА/ЗАГУБА	-22		

СТАТУТ, ОРГАНИ НА УПРАВЛЕНИЕ И АКЦИОНЕРНО УЧАСТИЕ КЪМ 30 СЕПТЕМВРИ 2000 г.

Лицензия, издадена от БНБ	№ 100-000101 от 12 март 1999 г.
Съдебна регистрация	ф. д. № 3936 с Решение № 1 от 15 април 1999 г.
Адрес на централата	София 1000, бул. „Цар Освободител“ № 8
Органи на управление	
Надзорен съвет	Селахаттин Сербест – председател Хасан Акджакаялъоглу Тюркай Татар
Управителен съвет	Мехмед Джанер Челик – главен изпълнителен директор Сердар Йълмаз – изпълнителен директор Семих Озкан – изпълнителен директор
Акционери (акционерно участие над 10%)	
	Демирбанк, Турция, разр. № 400-00526 от 30 ноември 1999 г. – 99.90%

ЕВРОБАНК



БАЛАНС КЪМ 30 СЕПТЕМВРИ 2000 г.

(хил. лв.)

	Общо	в това число	
		лехове	валута
А К Т И В И			
ПАРИЧНИ СРЕДСТВА В КАСА И ПО РАЗПЛАЩАТЕЛНИ СМЕТКИ В БНБ	4 662	2 737	1 925
Вземания от банки и други финансови институции	20 405	2	20 403
Ценни книжа в оборотен портфейл	3 448	2 821	627
Ценни книжа в инвестиционен портфейл	9 141	3 899	5 242
Предоставени кредити на бюджета	0	0	0
Предоставени кредити на държавни предприятия	1 337	784	553
Предоставени кредити на частни предприятия	24 637	14 964	9 673
Предоставени кредити на граждани и домакинства	371	364	7
Предоставени кредити на нефинансови институции и други клиенти	26 345	16 112	10 233
ДОХОДОНОСНИ АКТИВИ	59 339	22 834	36 505
Активи за препродажба	562	562	0
Вземания по лихви и други активи	1 111	861	250
Дълготрайни активи	7 541	7 541	0
ОБЩО АКТИВИ	73 215	34 535	38 680
В т. ч. заложенi активи	6 855	2 644	4 211
П А С И В И И К А П И Т А Л			
Депозити от банки	1 000	1 000	0
Депозити от други финансови институции	315	181	134
Депозити от нефинансови институции и други клиенти	41 508	12 280	29 228
ОБЩО ДЕПОЗИТИ	42 823	13 461	29 362
Краткосрочно привлечени средства	3 500	3 500	0
Задължения по лихви и други пасиви	4 112	1 003	3 109
Дългосрочно привлечени средства	7 506	2 490	5 016
Подчинен срочен дълг	0	0	0
ОБЩО ПАСИВИ	57 941	20 454	37 487
Капитал	15 267	15 267	0
Резерви	7	7	0
КАПИТАЛ И РЕЗЕРВИ	15 274	15 274	0
ОБЩО ПАСИВИ И СОБСТВЕН КАПИТАЛ	73 215	35 728	37 487
Кредитни заместители	15 531	13 451	2 080
Деривати	0	0	0
ЗАДБАЛАНСОВИ ПАСИВИ	15 531	13 451	2 080

ОТЧЕТ ЗА ПРИХОДИТЕ И РАЗХОДИТЕ

(септември 2000 г.)

(хил. лв.)

	Общо	в това число	
		лехове	валута
ПРИХОДИ ОТ ЛИХВИ	3 472	1 738	1 734
РАЗХОДИ ЗА ЛИХВИ	1 111	295	816
НЕТЕН ЛИХВЕН ДОХОД	2 361	1 443	918
Печалба/загуба от търговия и преоценка	1 053		
(намалено с провизии за загуби от кредити)	901		
НЕТЕН ЛИХВЕН ДОХОД И НЕТЕН ДОХОД ОТ ТЪРГОВИЯ И ПРЕОЦЕНКА СЛЕД ПРОВИЗИРАНЕ	2 513		
Други нелихвени приходи	2 299		
Разходи по икономически елементи	4 406		
ОПЕРАТИВНА ПЕЧАЛБА/ЗАГУБА ПРЕДИ ОБЛАГАНЕ И ИЗВЪНРЕДНИ ОПЕРАЦИИ	406		
Печалба/загуба от преоценка и извънредни приходи/разходи	82		
Печалба/загуба преди данъчно облагане	488		
Нетна печалба/загуба след данъчно облагане	488		
ТЕКУЩА ПЕЧАЛБА/ЗАГУБА	488		

СТАТУТ, ОРГАНИ НА УПРАВЛЕНИЕ И АКЦИОНЕРНО УЧАСТИЕ КЪМ 30 СЕПТЕМВРИ 2000 г.

Лицензия, издадена от БНБ	Протокол от заседание на УС на БНБ № 101-00013 от 2 март 1994 г., Заповед № 100-000484 от 3 октомври 1997 г. на управителя на БНБ, актуализирана лицензия със Заповед № 100-00503 от 18 ноември 1999 г. на Управителя на БНБ
Съдебна регистрация	ф. д. № 24013 от 1993 г. на Софийския градски съд, парт. № 15059, т. 194, с. 174
Адрес на централата	София 1000, бул. „Черни връх“ № 43
Органи на управление	
Съвет на директорите	Ян Тушим – председател Роман Фечик Бисер Парашкевов Митриков Петър Славчев Славов Антон Христов Тодоров
Изпълнителни директори	Ян Тушим Роман Фечик Бисер Парашкевов Митриков
Прокурист	Петър Славчев Славов
Акционери (акционерно участие над 10%)	„Истрокапитал – БГ“ АД – 85.35%

ИНГ БАНК Н. В., КЛОН СОФИЯ



БАЛАНС КЪМ 30 СЕПТЕМВРИ 2000 г.

	Общо	в това число	
		лехове	валута
(хил. лв.)			
А К Т И В И			
ПАРИЧНИ СРЕДСТВА В КАСА И ПО РАЗПЛАЩАТЕЛНИ СМЕТКИ В БНБ	15 278	3 980	11 298
Вземания от банки и други финансови институции	117 109	1	117 108
Ценни книжа в оборотен портфейл	12 231	7 884	4 347
Ценни книжа в инвестиционен портфейл	49	49	0
Предоставени кредити на бюджета	0	0	0
Предоставени кредити на държавни предприятия	54	0	54
Предоставени кредити на частни предприятия	134 431	76 188	58 243
Предоставени кредити на граждани и домакинства	881	878	3
Предоставени кредити на нефинансови институции и други клиенти	135 366	77 066	58 300
ДОХОДОНОСНИ АКТИВИ	264 755	85 000	179 755
Активи за препродажба	0	0	0
Вземания по лихви и други активи	2 475	1 478	997
Дълготрайни активи	2 342	2 342	0
ОБЩО АКТИВИ	284 850	92 800	192 050
В т. ч. заложенi активи	0	0	0
П А С И В И И К А П И Т А Л			
Депозити от банки	91 549	24 896	66 653
Депозити от други финансови институции	5 973	965	5 008
Депозити от нефинансови институции и други клиенти	160 505	42 163	118 342
ОБЩО ДЕПОЗИТИ	258 027	68 024	190 003
Краткосрочно привлечени средства	0	0	0
Задължения по лихви и други пасиви	8 151	859	7 292
Дългосрочно привлечени средства	0	0	0
Подчинен срочен дълг	0	0	0
ОБЩО ПАСИВИ	266 178	68 883	197 295
Капитал	17 818	17 818	0
Резерви	854	854	0
КАПИТАЛ И РЕЗЕРВИ	18 672	18 672	0
ОБЩО ПАСИВИ И СОБСТВЕН КАПИТАЛ	284 850	87 555	197 295
Кредитни заместители	18 942	18 942	0
Деривати	28 972	13 333	15 639
ЗАДБАЛАНСОВИ ПАСИВИ	47 914	32 275	15 639

ОТЧЕТ ЗА ПРИХОДИТЕ И РАЗХОДИТЕ

(септември 2000 г.)

	Общо	в това число	
		лехове	валута
(хил. лв.)			
ПРИХОДИ ОТ ЛИХВИ	14 491	4 798	9 693
РАЗХОДИ ЗА ЛИХВИ	7 514	2 182	5 332
НЕТЕН ЛИХВЕН ДОХОД	6 977	2 616	4 361
Печалба/загуба от търговия и преоценка	2 327		
(намалено с провизии за загуби от кредити)	-11 030		
НЕТЕН ЛИХВЕН ДОХОД И НЕТЕН ДОХОД ОТ ТЪРГОВИЯ И ПРЕОЦЕНКА СЛЕД ПРОВИЗИРАНЕ	20 334		
Други нелихвени приходи	3 297		
Разходи по икономически елементи	8 033		
ОПЕРАТИВНА ПЕЧАЛБА/ЗАГУБА ПРЕДИ ОБЛАГАНЕ И ИЗВЪНРЕДНИ ОПЕРАЦИИ	15 598		
Печалба/загуба от преоценка и извънредни приходи/разходи	223		
Печалба/загуба преди данъчно облагане	15 821		
Нетна печалба/загуба след данъчно облагане	14 429		
ТЕКУЩА ПЕЧАЛБА/ЗАГУБА	14 429		

СТАТУТ, ОРГАНИ НА УПРАВЛЕНИЕ И АКЦИОНЕРНО УЧАСТИЕ КЪМ 30 СЕПТЕМВРИ 2000 г.

Лицензия, издадена от БНБ	Решение № 199 от 16 юни 1994 г. на УС на БНБ. Актуализирана лицензия: Заповед № 100-00563 от 22 декември 1999 г.
Съдебна регистрация	ф. д. № 11357 от 26 юли 1994 г.
Адрес на клона	София 1408, ул. „Емил Берсински“ № 12
Органи на управление	Питър Джон Ролс – генерален директор Корнелис де Йонг – изпълнителен директор Гордана Хулина – началник-управление „Риск мениджмънт“
Акционери (акционерно участие над 10%)	единствен акционер ING Groep N.V./4972

ИНТЕРНЕСЪНАЛ КОМЪРШАЛ БАНК, БЪЛГАРИЯ*



БАЛАНС КЪМ 30 СЕПТЕМВРИ 2000 г.

	Общо	в това число	
		левове	валута
(хил. лв.)			
А К Т И В И			
ПАРИЧНИ СРЕДСТВА В КАСА И ПО РАЗПЛАЩАТЕЛНИ СМЕТКИ В БНБ	1 529	114	1 415
Вземания от банки и други финансови институции	2 296	5	2 291
Ценни книжа в оборотен портфейл	1 018	1 018	0
Ценни книжа в инвестиционен портфейл	2 608	74	2 534
Предоставени кредити на бюджета	0	0	0
Предоставени кредити на държавни предприятия	0	0	0
Предоставени кредити на частни предприятия	17 257	62	17 195
Предоставени кредити на граждани и домакинства	80	80	0
Предоставени кредити на нефинансови институции и други клиенти	17 337	142	17 195
ДОХОДОНОСНИ АКТИВИ	23 259	1 239	22 020
Активи за препродажба	0	0	0
Вземания по лихви и други активи	237	125	112
Дълготрайни активи	5 917	5 917	0
ОБЩО АКТИВИ	30 942	7 395	23 547
В т. ч. заложен активи	0	0	0
П А С И В И И К А П И Т А Л			
Депозити от банки	13 845	300	13 545
Депозити от други финансови институции	0	0	0
Депозити от нефинансови институции и други клиенти	2 098	1 111	987
ОБЩО ДЕПОЗИТИ	15 943	1 411	14 532
Краткосрочно привлечени средства	0	0	0
Задължения по лихви и други пасиви	100	29	71
Дългосрочно привлечени средства	0	0	0
Подчинен срочен дълг	0	0	0
ОБЩО ПАСИВИ	16 043	1 440	14 603
Капитал	7 812	7 812	0
Резерви	7 087	7 087	0
КАПИТАЛ И РЕЗЕРВИ	14 899	14 899	0
ОБЩО ПАСИВИ И СОБСТВЕН КАПИТАЛ	30 942	16 339	14 603
Кредитни заместители	604	604	0
Деривати	0	0	0
ЗАДБАЛАНСОВИ ПАСИВИ	604	604	0

ОТЧЕТ ЗА ПРИХОДИТЕ И РАЗХОДИТЕ

(септември 2000 г.)

	Общо	в това число	
		левове	валута
(хил. лв.)			
ПРИХОДИ ОТ ЛИХВИ	1 986	94	1 892
РАЗХОДИ ЗА ЛИХВИ	475	13	462
НЕТЕН ЛИХВЕН ДОХОД	1 511	81	1 430
Печалба/загуба от търговия и преоценка	307		
(намалено с провизии за загуби от кредити)	883		
НЕТЕН ЛИХВЕН ДОХОД И НЕТЕН ДОХОД ОТ ТЪРГОВИЯ И ПРЕОЦЕНКА СЛЕД ПРОВИЗИРАНЕ	935		
Други нелихвени приходи	239		
Разходи по икономически елементи	1 900		
ОПЕРАТИВНА ПЕЧАЛБА/ЗАГУБА ПРЕДИ ОБЛАГАНЕ И ИЗВЪНРЕДНИ ОПЕРАЦИИ	-726		
Печалба/загуба от преоценка и извънредни приходи/разходи	639		
Печалба/загуба преди данъчно облагане	-87		
Нетна печалба/загуба след данъчно облагане	-127		
ТЕКУЩА ПЕЧАЛБА/ЗАГУБА	-127		

* Предишно наименование Българска инвестиционна банка.

СТАТУТ, ОРГАНИ НА УПРАВЛЕНИЕ И АКЦИОНЕРНО УЧАСТИЕ КЪМ 30 СЕПТЕМВРИ 2000 г.

Лицензия, издадена от БНБ	Заповед на БНБ № 100-01112 от 8 септември 1997 г. Актуализирана в съответствие със Закона за банките със Заповед на БНБ № 100-00501 от 18 ноември 1999 г.
Съдебна регистрация	С решение на Софийския градски съд от 21 ноември 1994 г. банката е вписана в Регистъра на търговските дружества с парт. № 20768, т. 253, с. 168 по ф. д. № 21376 от 1994 г.
Адрес на централата	София 1606, ул. „Лайош Кошут“ № 4
Органи на управление	
Общо събрание на акционерите	
Съвет на директорите	Константинос Канонис – председател Стивън Щраус – главен изпълнителен директор Христос Кисас – изпълнителен директор Аристидис Доксиадис Михаил Кефалоянис Представителството на банката се осъществява заедно от двамата изпълнителни директори Стивън Щраус и Христос Кисас.
Акционери (акционерно участие над 10%)	
1.	Търговска банка на Гърция – 63.79%
2.	Къмършал венчърс – 30.36%

ЙОНИЙСКА И НАРОДНА БАНКА НА ГЪРЦИЯ, КЛОН СОФИЯ



БАЛАНС КЪМ 30 СЕПТЕМВРИ 2000 г.

	Общо	(хил. лв.)	
		в това число левове	валута
А К Т И В И			
ПАРИЧНИ СРЕДСТВА В КАСА И ПО РАЗПЛАЩАТЕЛНИ СМЕТКИ В БНБ	3 267	1 127	2 140
Вземания от банки и други финансови институции	10 417	970	9 447
Ценни книжа в оборотен портфейл	0	0	0
Ценни книжа в инвестиционен портфейл	0	0	0
Предоставени кредити на бюджета	0	0	0
Предоставени кредити на държавни предприятия	0	0	0
Предоставени кредити на частни предприятия	12 825	8 216	4 609
Предоставени кредити на граждани и домакинства	0	0	0
Предоставени кредити на нефинансови институции и други клиенти	12 825	8 216	4 609
ДОХОДОНОСНИ АКТИВИ	23 242	9 186	14 056
Активи за препродажба	0	0	0
Вземания по лихви и други активи	229	202	27
Дълготрайни активи	170	170	0
ОБЩО АКТИВИ	26 908	10 685	16 223
В т. ч. заложен активи	0	0	0
П А С И В И И К А П И Т А Л			
Депозити от банки	1	0	1
Депозити от други финансови институции	12	0	12
Депозити от нефинансови институции и други клиенти	24 538	7 980	16 558
ОБЩО ДЕПОЗИТИ	24 551	7 980	16 571
Краткосрочно привлечени средства	0	0	0
Задължения по лихви и други пасиви	555	530	25
Дългосрочно привлечени средства	0	0	0
Подчинен срочен дълг	0	0	0
ОБЩО ПАСИВИ	25 106	8 510	16 596
Капитал	1 740	1 740	0
Резерви	62	62	0
КАПИТАЛ И РЕЗЕРВИ	1 802	1 802	0
ОБЩО ПАСИВИ И СОБСТВЕН КАПИТАЛ	26 908	10 312	16 596
Кредитни заместители	3 839	56	3 783
Деривати	4 063	89	3 974
ЗАДБАЛАНСОВИ ПАСИВИ	7 902	145	7 757

ОТЧЕТ ЗА ПРИХОДИТЕ И РАЗХОДИТЕ

(септември 2000 г.)

	Общо	(хил. лв.)	
		в това число левове	валута
ПРИХОДИ ОТ ЛИХВИ	959	362	597
РАЗХОДИ ЗА ЛИХВИ	300	106	194
НЕТЕН ЛИХВЕН ДОХОД	659	256	403
Печалба/загуба от търговия и преоценка	340		
(намалено с провизии за загуби от кредити)	30		
НЕТЕН ЛИХВЕН ДОХОД И НЕТЕН ДОХОД ОТ ТЪРГОВИЯ И ПРЕОЦЕНКА СЛЕД ПРОВИЗИРАНЕ	969		
Други нелихвени приходи	433		
Разходи по икономически елементи	937		
ОПЕРАТИВНА ПЕЧАЛБА/ЗАГУБА ПРЕДИ ОБЛАГАНЕ И ИЗВЪНРЕДНИ ОПЕРАЦИИ	465		
Печалба/загуба от преоценка и извънредни приходи/разходи	-222		
Печалба/загуба преди данъчно облагане	243		
Нетна печалба/загуба след данъчно облагане	164		
ТЕКУЩА ПЕЧАЛБА/ЗАГУБА	164		

СТАТУТ, ОРГАНИ НА УПРАВЛЕНИЕ И АКЦИОНЕРНО УЧАСТИЕ КЪМ 30 СЕПТЕМВРИ 2000 г.

Лицензия, издадена от БНБ Решение № 31 от 2 февруари 1995 г. на УС на БНБ. Заповед № 100-00564 от 22 декември 1999 г. за актуализиране на лицензията


Съдебна регистрация Вписана в регистъра за търговските дружества по ф. д. № 4005, т. 280, с. 156 с Решение № 2 от 1 септември 1995 г. на Софийския градски съд

Адрес на централата София 1000, бул. „Ал. Стамболийски“ № 20

Органи на управление

Клонът се представлява с два първи подписа или с първи и втори подпис, положени съвместно, а именно с подписите на Анастасиос Василиос Стефис – управител и Урания–Анна Франциску Смарагди – подуправител, положени заедно, или с подписа на един от тях и един от подписите на подуправителите с право на втори подпис:
Никос Георги Грекос и
Искренна Стефанова Макариева.

Акционери
(акционерно участие над 10%)



КОРПОРАТИВНА ТЪРГОВСКА БАНКА

БАЛАНС КЪМ 30 СЕПТЕМВРИ 2000 г.

(хил. лв.)

	Общо	в това число	
		лехове	валута
А К Т И В И			
ПАРИЧНИ СРЕДСТВА В КАСА И ПО РАЗПЛАЩАТЕЛНИ СМЕТКИ В БНБ	679	613	66
Вземания от банки и други финансови институции	7 718	1	7 717
Ценни книжа в оборотен портфейл	143	143	0
Ценни книжа в инвестиционен портфейл	8	5	3
Предоставени кредити на бюджета	0	0	0
Предоставени кредити на държавни предприятия	0	0	0
Предоставени кредити на частни предприятия	5 212	714	4 498
Предоставени кредити на граждани и домакинства	0	0	0
Предоставени кредити на нефинансови институции и други клиенти	5 212	714	4 498
ДОХОДОНОСНИ АКТИВИ	13 081	863	12 218
Активи за препродажба	0	0	0
Вземания по лихви и други активи	55	31	24
Дълготрайни активи	326	326	0
ОБЩО АКТИВИ	14 141	1 833	12 308
В т. ч. заложенi активи	0	0	0
П А С И В И И К А П И Т А Л			
Депозити от банки	26	0	26
Депозити от други финансови институции	579	56	523
Депозити от нефинансови институции и други клиенти	1 660	1 271	389
ОБЩО ДЕПОЗИТИ	2 265	1 327	938
Краткосрочно привлечени средства	0	0	0
Задължения по лихви и други пасиви	448	28	420
Дългосрочно привлечени средства	0	0	0
Подчинен срочен дълг	0	0	0
ОБЩО ПАСИВИ	2 713	1 355	1 358
Капитал	10 011	10 011	0
Резерви	1 417	1 417	0
КАПИТАЛ И РЕЗЕРВИ	11 428	11 428	0
ОБЩО ПАСИВИ И СОБСТВЕН КАПИТАЛ	14 141	12 783	1 358
Кредитни заместители	3 143	3 143	0
Деривати	3 704	0	3 704
ЗАДБАЛАНСОВИ ПАСИВИ	6 847	3 143	3 704

ОТЧЕТ ЗА ПРИХОДИТЕ И РАЗХОДИТЕ

(септември 2000 г.)

(хил. лв.)

	Общо	в това число	
		лехове	валута
ПРИХОДИ ОТ ЛИХВИ	258	16	242
РАЗХОДИ ЗА ЛИХВИ	17	10	7
НЕТЕН ЛИХВЕН ДОХОД	241	6	235
Печалба/загуба от търговия и преценка	385		
(намалено с провизии за загуби от кредити)	-118		
НЕТЕН ЛИХВЕН ДОХОД И НЕТЕН ДОХОД ОТ ТЪРГОВИЯ И ПРЕОЦЕНКА СЛЕД ПРОВИЗИРАНЕ	744		
Други нелихвени приходи	98		
Разходи по икономически елементи	1,111		
ОПЕРАТИВНА ПЕЧАЛБА/ЗАГУБА ПРЕДИ ОБЛАГАНЕ И ИЗВЪНРЕДНИ ОПЕРАЦИИ	-269		
Печалба/загуба от преценка и извънредни приходи/разходи	280		
Печалба/загуба преди данъчно облагане	11		
Нетна печалба/загуба след данъчно облагане	11		
ТЕКУЩА ПЕЧАЛБА/ЗАГУБА	11		

СТАТУТ, ОРГАНИ НА УПРАВЛЕНИЕ И АКЦИОНЕРНО УЧАСТИЕ КЪМ 30 СЕПТЕМВРИ 2000 г.

Лицензия, издадена от БНБ	Решение № 24 от 21 януари 1994 г. На основание разпоредбите на § 47 от Закона за изменение и допълнение на Закона за банките лицензията е актуализирана със Заповед № 100-00499 от 18 ноември 1999 г. на Управителя на БНБ
Съдебна регистрация	Решение на Софийския градски съд от 6 май 1994 г. по ф. д. № 3989 от 1994 г., парт. № 568, т. 11, р. II, с. 29. Промяна с решение № 8 на СГС от 19 юни 2000 г.
Адрес на централата	София 1000, ул. „Екзарх Йосиф“ № 65
Органи на управление	
Надзорен съвет	Румен Маринов Люцканов – председател Джеймс Винсънт Хауи* Златозар Христов Сурлеков*
Управителен съвет	Цветан Радоев Василев – председател и изпълнителен директор Иван Константинов Константинов* – изпълнителен директор Теменуга Иванова Газдова – изпълнителен директор
Акционери (акционерно участие над 10%)	

* За горните лица има решение на Общото събрание на акционерите от 29 септември 2000 г. и предстои съдебна регистрация.

МЕЖДУНАРОДНА БАНКА ЗА ТЪРГОВИЯ И РАЗВИТИЕ



БАЛАНС КЪМ 30 СЕПТЕМВРИ 2000 г.

(хил. лв.)

	Общо	в това число	
		лехове	валута
А К Т И В И			
ПАРИЧНИ СРЕДСТВА В КАСА И ПО РАЗПЛАЩАТЕЛНИ СМЕТКИ В БНБ	5 782	1 573	4 209
Вземания от банки и други финансови институции	21 825	0	21 825
Ценни книжа в оборотен портфейл	506	506	0
Ценни книжа в инвестиционен портфейл	54	54	0
Предоставени кредити на бюджета	0	0	0
Предоставени кредити на държавни предприятия	375	41	334
Предоставени кредити на частни предприятия	13 737	7 211	6 526
Предоставени кредити на граждани и домакинства	945	513	432
Предоставени кредити на нефинансови институции и други клиенти	15 057	7 765	7 292
ДОХОДОНОСНИ АКТИВИ	37 442	8 325	29 117
Активи за препродажба	0	0	0
Вземания по лихви и други активи	170	81	89
Дълготрайни активи	550	550	0
ОБЩО АКТИВИ	43 944	10 529	33 415
В т. ч. заложенi активи	0	0	0
П А С И В И И К А П И Т А Л			
Депозити от банки	2 061	2 049	12
Депозити от други финансови институции	389	10	379
Депозити от нефинансови институции и други клиенти	24 791	9 467	15 324
ОБЩО ДЕПОЗИТИ	27 241	11 526	15 715
Краткосрочно привлечени средства	0	0	0
Задължения по лихви и други пасиви	2 926	1 582	1 344
Дългосрочно привлечени средства	0	0	0
Подчинен срочен дълг	0	0	0
ОБЩО ПАСИВИ	30 167	13 108	17 059
Капитал	13 635	13 635	0
Резерви	142	142	0
КАПИТАЛ И РЕЗЕРВИ	13 777	13 777	0
ОБЩО ПАСИВИ И СОБСТВЕН КАПИТАЛ	43 944	26 885	17 059
Кредитни заместители	10 056	5 764	4 292
Деривати	935	0	935
ЗАДБАЛАНСОВИ ПАСИВИ	10 991	5 764	5 227

ОТЧЕТ ЗА ПРИХОДИТЕ И РАЗХОДИТЕ

(септември 2000 г.)

(хил. лв.)

	Общо	в това число	
		лехове	валута
ПРИХОДИ ОТ ЛИХВИ	2 341	907	1 434
РАЗХОДИ ЗА ЛИХВИ	548	194	354
НЕТЕН ЛИХВЕН ДОХОД	1 793	713	1 080
Печалба/загуба от търговия и преценка	890		
(намалено с провизии за загуби от кредити)	2 624		
НЕТЕН ЛИХВЕН ДОХОД И НЕТЕН ДОХОД ОТ ТЪРГОВИЯ И ПРЕОЦЕНКА СЛЕД ПРОВИЗИРАНЕ	59		
Други нелихвени приходи	806		
Разходи по икономически елементи	1 482		
ОПЕРАТИВНА ПЕЧАЛБА/ЗАГУБА ПРЕДИ ОБЛАГАНЕ И ИЗВЪНРЕДНИ ОПЕРАЦИИ	-617		
Печалба/загуба от преценка и извънредни приходи/разходи	1 290		
Печалба/загуба преди данъчно облагане	673		
Нетна печалба/загуба след данъчно облагане	635		
ТЕКУЩА ПЕЧАЛБА/ЗАГУБА	635		

СТАТУТ, ОРГАНИ НА УПРАВЛЕНИЕ И АКЦИОНЕРНО УЧАСТИЕ КЪМ 30 СЕПТЕМВРИ 2000 г.

Лицензия, издадена от БНБ	Протокол № 7 от 5 февруари 1991 г. на УС на БНБ. Актуализирана лицензия по § 47 от преходните и заключителни разпоредби на Закона за банките. Заповед № 100-00572 от 23 декември 1999 г.
Съдебна регистрация	Решение по гражданско дело № 4864 от 22 февруари 1991 г. на Софийския градски съд – фирмено отделение
Адрес на централата	София 1000, ул. „Иван Вазов“ № 2
Органи на управление	
Съвет на директорите	Пламен Евлогиев Бонев – председател и изпълнителен директор Боян Неделчев Пенков – изпълнителен директор Александър Василев Александров – изпълнителен директор Атанас Радев Радев – изпълнителен директор Младен Георгиев Иванов
Акционери (акционерно участие над 10%)	Пламен Евлогиев Бонев – 11.47% от внесения капитал

НАСЪРЧИТЕЛНА БАНКА



БАЛАНС КЪМ 30 СЕПТЕМВРИ 2000 г.

	Общо	(хил. лв.)	
		в това число лехове	валута
А К Т И В И			
ПАРИЧНИ СРЕДСТВА В КАСА И ПО РАЗПЛАЩАТЕЛНИ СМЕТКИ В БНБ	317	317	0
Вземания от банки и други финансови институции	809	7	802
Ценни книжа в оборотен портфейл	8 933	8 933	0
Ценни книжа в инвестиционен портфейл	0	0	0
Предоставени кредити на бюджета	0	0	0
Предоставени кредити на държавни предприятия	0	0	0
Предоставени кредити на частни предприятия	2 530	2 530	0
Предоставени кредити на граждани и домакинства	7	7	0
Предоставени кредити на нефинансови институции и други клиенти	2 537	2 537	0
ДОХОДОНОСНИ АКТИВИ	12 279	11 477	802
Активи за препродажба	0	0	0
Вземания по лихви и други активи	176	175	1
Дълготрайни активи	2 047	2 047	0
ОБЩО АКТИВИ	14 819	14 016	803
В т. ч. заложенi активи	961	961	0
П А С И В И И К А П И Т А Л			
Депозити от банки	978	0	978
Депозити от други финансови институции	826	826	0
Депозити от нефинансови институции и други клиенти	897	134	763
ОБЩО ДЕПОЗИТИ	2 701	960	1 741
Краткосрочно привлечени средства	0	0	0
Задължения по лихви и други пасиви	80	78	2
Дългосрочно привлечени средства	0	0	0
Подчинен срочен дълг	0	0	0
ОБЩО ПАСИВИ	2 781	1 038	1 743
Капитал	11 955	11 955	0
Резерви	83	83	0
КАПИТАЛ И РЕЗЕРВИ	12 038	12 038	0
ОБЩО ПАСИВИ И СОБСТВЕН КАПИТАЛ	14 819	13 076	1 743
Кредитни заместители	200	200	0
Деривати	0	0	0
ЗАДБАЛАНСОВИ ПАСИВИ	200	200	0

ОТЧЕТ ЗА ПРИХОДИТЕ И РАЗХОДИТЕ

(септември 2000 г.)

	Общо	(хил. лв.)	
		в това число лехове	валута
ПРИХОДИ ОТ ЛИХВИ	215	135	80
РАЗХОДИ ЗА ЛИХВИ	64	17	47
НЕТЕН ЛИХВЕН ДОХОД	151	118	33
Печалба/загуба от търговия и преценка	697		
(намалено с провизии за загуби от кредити)	-15		
НЕТЕН ЛИХВЕН ДОХОД И НЕТЕН ДОХОД ОТ ТЪРГОВИЯ И ПРЕОЦЕНКА СЛЕД ПРОВИЗИРАНЕ	863		
Други нелихвени приходи	100		
Разходи по икономически елементи	620		
ОПЕРАТИВНА ПЕЧАЛБА/ЗАГУБА ПРЕДИ ОБЛАГАНЕ И ИЗВЪНРЕДНИ ОПЕРАЦИИ	343		
Печалба/загуба от преценка и извънредни приходи/разходи	1		
Печалба/загуба преди данъчно облагане	344		
Нетна печалба/загуба след данъчно облагане	344		
ТЕКУЩА ПЕЧАЛБА/ЗАГУБА	344		

СТАТУТ, ОРГАНИ НА УПРАВЛЕНИЕ И АКЦИОНЕРНО УЧАСТИЕ КЪМ 30 СЕПТЕМВРИ 2000 г.

Лицензия, издадена от БНБ	Заповед № 100-000078 от 25 февруари 1999 г. на управителя на БНБ
Съдебна регистрация	Решение на Софийския градски съд от 11 март 1999 г. по ф. д. № 3400/1999 г. по описа на Софийския градски съд, вписана в търговския регистър под парт. № 879, т. 16, рег. II, с. 38
Адрес на централата	София 1000, ул. „Васил Левски“ № 1
Органи на управление	Банката се представлява съвместно от Кирил Савов Григоров – изпълнителен директор и Венцеслав Стоянов Петров – изпълнителен директор
Надзорен съвет	Христо Иларионов Михайловски – председател Ирина Добрева Петрунова–Дамянова Нина Петкова Ставрева
Управителен съвет	Кирил Савов Григоров – председател Лъчезар Стефанов Стефанов – зам.-председател Венцеслав Стоянов Петров Георги Георгиев Стаматов
Акционери (акционерно участие над 10%)	Министерство на финансите – 99.995%

НАЦИОНАЛНА БАНКА НА ГЪРЦИЯ, КЛОН СОФИЯ



БАЛАНС КЪМ 30 СЕПТЕМВРИ 2000 г.

(хил. лв.)

	Общо	в това число	
		лехове	валута
А К Т И В И			
ПАРИЧНИ СРЕДСТВА В КАСА И ПО РАЗПЛАЩАТЕЛНИ СМЕТКИ В БНБ	3 692	852	2 840
Вземания от банки и други финансови институции	15 296	0	15 296
Ценни книжа в оборотен портфейл	4 414	1 520	2 894
Ценни книжа в инвестиционен портфейл	13	13	0
Предоставени кредити на бюджета	0	0	0
Предоставени кредити на държавни предприятия	0	0	0
Предоставени кредити на частни предприятия	28 980	183	28 797
Предоставени кредити на граждани и домакинства	260	37	223
Предоставени кредити на нефинансови институции и други клиенти	29 240	220	29 020
ДОХОДНОСНИ АКТИВИ	48 963	1 753	47 210
Активи за препродажба	0	0	0
Вземания по лихви и други активи	902	262	640
Дълготрайни активи	3 876	3 876	0
ОБЩО АКТИВИ	57 433	6 743	50 690
В т. ч. заложенi активи	0	0	0
П А С И В И И К А П И Т А Л			
Депозити от банки	13 953	6 500	7 453
Депозити от други финансови институции	1 174	19	1 155
Депозити от нефинансови институции и други клиенти	34 567	4 931	29 636
ОБЩО ДЕПОЗИТИ	49 694	11 450	38 244
Краткосрочно привлечени средства	0	0	0
Задължения по лихви и други пасиви	13 950	469	13 481
Дългосрочно привлечени средства	0	0	0
Подчинен срочен дълг	0	0	0
ОБЩО ПАСИВИ	63 644	11 919	51 725
Капитал	-6 342	-6 342	0
Резерви	131	131	0
КАПИТАЛ И РЕЗЕРВИ	-6 211	-6 211	0
ОБЩО ПАСИВИ И СОБСТВЕН КАПИТАЛ	57 433	5 708	51 725
Кредитни заместители	9 724	135	9 589
Деривати	11 177	220	10 957
ЗАДБАЛАНСОВИ ПАСИВИ	20 901	355	20 546

ОТЧЕТ ЗА ПРИХОДИТЕ И РАЗХОДИТЕ

(септември 2000 г.)

(хил. лв.)

	Общо	в това число	
		лехове	валута
ПРИХОДИ ОТ ЛИХВИ	2 192	330	1 862
РАЗХОДИ ЗА ЛИХВИ	975	257	718
НЕТЕН ЛИХВЕН ДОХОД	1 217	73	1 144
Печалба/загуба от търговия и преценка	406		
(намалено с провизии за загуби от кредити)	3 246		
НЕТЕН ЛИХВЕН ДОХОД И НЕТЕН ДОХОД ОТ ТЪРГОВИЯ И ПРЕОЦЕНКА СЛЕД ПРОВИЗИРАНЕ	-1 623		
Други нелихвени приходи	703		
Разходи по икономически елементи	2 945		
ОПЕРАТИВНА ПЕЧАЛБА/ЗАГУБА ПРЕДИ ОБЛАГАНЕ И ИЗВЪНРЕДНИ ОПЕРАЦИИ	-3 865		
Печалба/загуба от преценка и извънредни приходи/разходи	230		
Печалба/загуба преди данъчно облагане	-3 635		
Нетна печалба/загуба след данъчно облагане	-3 635		
ТЕКУЩА ПЕЧАЛБА/ЗАГУБА	-3 635		

СТАТУТ, ОРГАНИ НА УПРАВЛЕНИЕ И АКЦИОНЕРНО УЧАСТИЕ КЪМ 30 СЕПТЕМВРИ 2000 г.

Лицензия, издадена от БНБ Решение № 78 от 13 март 1995 г. на УС на БНБ. Актуализирана лицензия по § 47 от преходните и заключителни разпоредби от Закона за банките. Заповед № 100-00565 от 22 декември 1999 г.

Съдебна регистрация Решение от 6 март 1996 г. на Софийския градски съд, вписано в търговския регистър, ф. д. № 100924 от 1995 г., парт. № 30385, т. 348, с. 176,

Адрес на централата София 1000, ул. „Триадица“ № 5

Органи на управление

Христос Александрос Кацанис – управител

Константинос Антониос Братос – управител

Атанасиос Илиас Панагопулос – управител

Сотириос Георгиос Топалдикис – управител

Управлението се извършва от всеки двама от четиримата управители заедно.

Акционери
(акционерно участие над 10%)

клон на Националната банка на Гърция

НЕФТИНВЕСТБАНК



БАЛАНС КЪМ 30 СЕПТЕМВРИ 2000 г.

	Общо	(хил. лв.)	
		в това число левове	валута
А К Т И В И			
ПАРИЧНИ СРЕДСТВА В КАСА И ПО РАЗПЛАЩАТЕЛНИ СМЕТКИ В БНБ	8 545	4 927	3 618
Вземания от банки и други финансови институции	10 320	2 260	8 060
Ценни книжа в оборотен портфейл	26 821	11 144	15 677
Ценни книжа в инвестиционен портфейл	213	213	0
Предоставени кредити на бюджета	0	0	0
Предоставени кредити на държавни предприятия	1 670	1 670	0
Предоставени кредити на частни предприятия	35 532	27 111	8 421
Предоставени кредити на граждани и домакинства	518	518	0
Предоставени кредити на нефинансови институции и други клиенти	37 720	29 299	8 421
ДОХОДОНОСНИ АКТИВИ	75 074	42 916	32 158
Активи за препродажба	42	42	0
Вземания по лихви и други активи	18 655	18 630	25
Дълготрайни активи	4 256	4 256	0
ОБЩО АКТИВИ	106 572	70 771	35 801
В т. ч. заложен активи	4 428	3	4 425
П А С И В И И К А П И Т А Л			
Депозити от банки	2 240	9	2 231
Депозити от други финансови институции	1 195	1 178	17
Депозити от нефинансови институции и други клиенти	33 991	7 772	26 219
ОБЩО ДЕПОЗИТИ	37 426	8 959	28 467
Краткосрочно привлечени средства	59	0	59
Задължения по лихви и други пасиви	4 156	3 237	919
Дългосрочно привлечени средства	504	504	0
Подчинен срочен дълг	0	0	0
ОБЩО ПАСИВИ	42 145	12 700	29 445
Капитал	64 427	64 427	0
Резерви	0	0	0
КАПИТАЛ И РЕЗЕРВИ	64 427	64 427	0
ОБЩО ПАСИВИ И СОБСТВЕН КАПИТАЛ	106 572	77 127	29 445
Кредитни заместители	20 772	14 339	6 433
Деривати	0	0	0
ЗАДБАЛАНСОВИ ПАСИВИ	20 772	14 339	6 433

ОТЧЕТ ЗА ПРИХОДИТЕ И РАЗХОДИТЕ

(септември 2000 г.)

	Общо	(хил. лв.)	
		в това число левове	валута
ПРИХОДИ ОТ ЛИХВИ	4 312	2 648	1 664
РАЗХОДИ ЗА ЛИХВИ	995	381	614
НЕТЕН ЛИХВЕН ДОХОД	3 317	2 267	1 050
Печалба/загуба от търговия и преоценка	3 653		
(намалено с провизии за загуби от кредити)	1 783		
НЕТЕН ЛИХВЕН ДОХОД И НЕТЕН ДОХОД ОТ ТЪРГОВИЯ И ПРЕОЦЕНКА СЛЕД ПРОВИЗИРАНЕ	5 187		
Други нелихвени приходи	1 880		
Разходи по икономически елементи	5 321		
ОПЕРАТИВНА ПЕЧАЛБА/ЗАГУБА ПРЕДИ ОБЛАГАНЕ И ИЗВЪНРЕДНИ ОПЕРАЦИИ	1 746		
Печалба/загуба от преоценка и извънредни приходи/разходи	-689		
Печалба/загуба преди данъчно облагане	1 057		
Нетна печалба/загуба след данъчно облагане	1 057		
ТЕКУЩА ПЕЧАЛБА/ЗАГУБА	1 057		

СТАТУТ, ОРГАНИ НА УПРАВЛЕНИЕ И АКЦИОНЕРНО УЧАСТИЕ КЪМ 30 СЕПТЕМВРИ 2000 г.

Лицензия, издадена от БНБ Решение № 364 на УС на БНБ от 1 декември 1994 г., актуализирана съгласно Закона за банките със Заповед № 100-000574 от 27 декември 1999 г.

Съдебна регистрация Решение на Софийския градски съд № 1 от 16 декември 1994 г.

Адрес на централата София 1000, ул. „Г. С. Раковски“ № 155

Органи на управление

Надзорен съвет Митко Василев Събев – председател
„Елит технолоджик“ ООД – зам.-председател
„Нафтекс петролеум България“ АД

Управителен съвет Петя Иванова Баракова–Славова – председател
Емил Ангелов Ангелов – изпълнителен директор
Генади Руменов Табаков – изпълнителен директор
Орлин Красинов Георгиев – изпълнителен директор

Акционери
(акционерно участие над 10%)



ОБЕДИНЕНА БЪЛГАРСКА БАНКА

БАЛАНС КЪМ 30 СЕПТЕМВРИ 2000 г.

(хил. лв.)

	Общо	в това число	
		лехове	валута
А К Т И В И			
ПАРИЧНИ СРЕДСТВА В КАСА И ПО РАЗПЛАЩАТЕЛНИ СМЕТКИ В БНБ	99 743	52 472	47 271
Вземания от банки и други финансови институции	644 961	34 413	610 548
Ценни книжа в оборотен портфейл	136 580	89 678	46 902
Ценни книжа в инвестиционен портфейл	893	858	35
Предоставени кредити на бюджета	1 963	1 963	0
Предоставени кредити на държавни предприятия	17 215	13 440	3 775
Предоставени кредити на частни предприятия	206 291	179 771	26 520
Предоставени кредити на граждани и домакинства	17 538	17 400	138
Предоставени кредити на нефинансови институции и други клиенти	243 007	212 574	30 433
ДОХОДОНОСНИ АКТИВИ	1 025 441	337 523	687 918
Активи за препродажба	0	0	0
Вземания по лихви и други активи	22 000	16 212	5 788
Дълготрайни активи	65 620	65 620	0
ОБЩО АКТИВИ	1 212 804	471 827	740 977
В т. ч. заложенi активи	40 310	40 310	0
П А С И В И И К А П И Т А Л			
Депозити от банки	17 708	6 628	11 080
Депозити от други финансови институции	5 591	3 369	2 222
Депозити от нефинансови институции и други клиенти	874 301	355 843	518 458
ОБЩО ДЕПОЗИТИ	897 600	365 840	531 760
Краткосрочно привлечени средства	24 048	19 993	4 055
Задължения по лихви и други пасиви	52 616	44 680	7 936
Дългосрочно привлечени средства	0	0	0
Подчинен срочен дълг	0	0	0
ОБЩО ПАСИВИ	974 264	430 513	543 751
Капитал	89 448	89 448	0
Резерви	149 092	149 092	0
КАПИТАЛ И РЕЗЕРВИ	238 540	238 540	0
ОБЩО ПАСИВИ И СОБСТВЕН КАПИТАЛ	1 212 804	669 053	543 751
Кредитни заместители	22 293	13 232	9 061
Деривати	72 732	9 774	62 958
ЗАДБАЛАНСОВИ ПАСИВИ	95 025	23 006	72 019

ОТЧЕТ ЗА ПРИХОДИТЕ И РАЗХОДИТЕ

(септември 2000 г.)

(хил. лв.)

	Общо	в това число	
		лехове	валута
ПРИХОДИ ОТ ЛИХВИ	43 283	20 845	22 438
РАЗХОДИ ЗА ЛИХВИ	9 668	2 590	7 078
НЕТЕН ЛИХВЕН ДОХОД	33 615	18 255	15 360
Печалба/загуба от търговия и преценка	6 432		
(намалено с провизии за загуби от кредити)	13 276		
НЕТЕН ЛИХВЕН ДОХОД И НЕТЕН ДОХОД ОТ ТЪРГОВИЯ И ПРЕОЦЕНКА СЛЕД ПРОВИЗИРАНЕ	26 771		
Други нелихвени приходи	19 863		
Разходи по икономически елементи	39 374		
ОПЕРАТИВНА ПЕЧАЛБА/ЗАГУБА ПРЕДИ ОБЛАГАНЕ И ИЗВЪНРЕДНИ ОПЕРАЦИИ	7 260		
Печалба/загуба от преценка и извънредни приходи/разходи	11 139		
Печалба/загуба преди данъчно облагане	18 399		
Нетна печалба/загуба след данъчно облагане	13 481		
ТЕКУЩА ПЕЧАЛБА/ЗАГУБА	13 481		

СТАТУТ, ОРГАНИ НА УПРАВЛЕНИЕ И АКЦИОНЕРНО УЧАСТИЕ КЪМ 30 СЕПТЕМВРИ 2000 г.

Лицензия, издадена от БНБ Решение на УС на БНБ от 25 февруари 1991 г.
Актуализирана със Заповед № 100-00487 от 17 ноември 1999 г.

Съдебна регистрация Вписана по ф. д. № 31848 на Софийския градски съд от 1992 г.,
парт. № 376, т. 8, с. 105

Адрес на централата София 1000, ул. „Св. София“ № 5

Органи на управление

Съвет на директорите

Теодорос Карадзас – председател

Апостолос Тамвакакис – зам.-председател

Сали Ан Уорън

Христос Кацанис

Николаос Куцос

Александрос Турколиас

Стилиян Петков Вътев – главен изпълнителен директор

Радка Иванова Тончева – изпълнителен директор

Акционери

(акционерно участие над 10%)

1. Национална банка на Гърция – 89.9%
2. Европейска банка за възстановяване и развитие – 10%



ОБЩИНСКА БАНКА

БАЛАНС КЪМ 30 СЕПТЕМВРИ 2000 г.

	Общо	(хил. лв.) в това число	
		лехове	валута
А К Т И В И			
ПАРИЧНИ СРЕДСТВА В КАСА И ПО РАЗПЛАЩАТЕЛНИ СМЕТКИ В БНБ	17 805	12 353	5 452
Вземания от банки и други финансови институции	57 804	1 417	56 387
Ценни книжа в оборотен портфейл	60 669	50 227	10 442
Ценни книжа в инвестиционен портфейл	263	263	0
Предоставени кредити на бюджета	3 165	3 165	0
Предоставени кредити на държавни предприятия	4 230	3 947	283
Предоставени кредити на частни предприятия	33 596	33 178	418
Предоставени кредити на граждани и домакинства	659	659	0
Предоставени кредити на нефинансови институции и други клиенти	41 650	40 949	701
ДОХОДОНОСНИ АКТИВИ	160 386	92 856	67 530
Активи за препродажба	0	0	0
Вземания по лихви и други активи	6 562	6 238	324
Дълготрайни активи	6 454	6 454	0
ОБЩО АКТИВИ	191 207	117 901	73 306
В т. ч. заложенi активи	50 346	41 335	9 011
П А С И В И И К А П И Т А Л			
Депозити от банки	2 293	1 509	784
Депозити от други финансови институции	1 222	1 193	29
Депозити от нефинансови институции и други клиенти	151 984	113 762	38 222
ОБЩО ДЕПОЗИТИ	155 499	116 464	39 035
Краткосрочно привлечени средства	241	241	0
Задължения по лихви и други пасиви	13 743	13 336	407
Дългосрочно привлечени средства	0	0	0
Подчинен срочен дълг	0	0	0
ОБЩО ПАСИВИ	169 483	130 041	39 442
Капитал	16 423	16 423	0
Резерви	5 301	5 301	0
КАПИТАЛ И РЕЗЕРВИ	21 724	21 724	0
ОБЩО ПАСИВИ И СОБСТВЕН КАПИТАЛ	191 207	151 765	39 442
Кредитни заместители	10 783	1 722	9 061
Деривати	66	66	0
ЗАДБАЛАНСОВИ ПАСИВИ	10 849	1 788	9 061

ОТЧЕТ ЗА ПРИХОДИТЕ И РАЗХОДИТЕ

(септември 2000 г.)

	Общо	(хил. лв.) в това число	
		лехове	валута
ПРИХОДИ ОТ ЛИХВИ	5 028	3 452	1 576
РАЗХОДИ ЗА ЛИХВИ	804	380	424
НЕТЕН ЛИХВЕН ДОХОД	4 224	3 072	1 152
Печалба/загуба от търговия и преоценка	3 881		
(намалено с провизии за загуби от кредити)	-66		
НЕТЕН ЛИХВЕН ДОХОД И НЕТЕН ДОХОД ОТ ТЪРГОВИЯ И ПРЕОЦЕНКА СЛЕД ПРОВИЗИРАНЕ	8 171		
Други нелихвени приходи	1 642		
Разходи по икономически елементи	7 358		
ОПЕРАТИВНА ПЕЧАЛБА/ЗАГУБА ПРЕДИ ОБЛАГАНЕ И ИЗВЪНРЕДНИ ОПЕРАЦИИ	2 455		
Печалба/загуба от преоценка и извънредни приходи/разходи	-402		
Печалба/загуба преди данъчно облагане	2 053		
Нетна печалба/загуба след данъчно облагане	1 423		
ТЕКУЩА ПЕЧАЛБА/ЗАГУБА	1 423		

СТАТУТ, ОРГАНИ НА УПРАВЛЕНИЕ И АКЦИОНЕРНО УЧАСТИЕ КЪМ 30 СЕПТЕМВРИ 2000 Г.

Лицензия, издадена от БНБ Решение № 121 от 4 март 1996 г. на УС на БНБ, Решение № 249 от 11 април 1997 г. на УС на БНБ, Заповед № 100-000102 от 12 декември 1997 г. на управителя на БНБ и Заповед № 100-00491 от 17 ноември 1999 г. на Управителя на БНБ

Съдебна регистрация Решение № 1 от 4 април 1996 г. на Софийския градски съд по ф. д. № 5197/1996 г., парт. № 737, рег. II, том 13, с. 138

Адрес на централата София 1000, ул. „Врабча“ № 6

Органи на управление

Надзорен съвет Любомир Владимиров Павлов – председател

Венцислав Стоянов Николов

Петър Димитров Джорински

Управителен съвет Владимир Тодоров Христов – председател

Ваня Георгиева Василева – главен изпълнителен директор

Васил Петров Василев – изпълнителен директор

Васил Свиленов Пиралков – изпълнителен директор

Радка Зиновиева Генова – главен счетоводител

Акционери
(акционерно участие над 10%)

Столична община – 67%



ПЪРВА ИЗТОЧНА МЕЖДУНАРОДНА БАНКА

БАЛАНС КЪМ 30 СЕПТЕМВРИ 2000 г.

(хил. лв.)

	Общо	в това число	
		лехове	валута
А К Т И В И			
ПАРИЧНИ СРЕДСТВА В КАСА И ПО РАЗПЛАЩАТЕЛНИ СМЕТКИ В БНБ	4 446	1 533	2 913
Вземания от банки и други финансови институции	3 599	89	3 510
Ценни книжа в оборотен портфейл	2 452	146	2 306
Ценни книжа в инвестиционен портфейл	709	709	0
Предоставени кредити на бюджета	198	198	0
Предоставени кредити на държавни предприятия	1 911	622	1 289
Предоставени кредити на частни предприятия	30 684	12 003	18 681
Предоставени кредити на граждани и домакинства	861	861	0
Предоставени кредити на нефинансови институции и други клиенти	33 654	13 684	19 970
ДОХОДОНОСНИ АКТИВИ	40 414	14 628	25 786
Активи за препродажба	6 631	6 631	0
Вземания по лихви и други активи	4 970	3 317	1 653
Дълготрайни активи	9 841	9 841	0
ОБЩО АКТИВИ	66 302	35 950	30 352
В т. ч. заложенi активи	2 306	0	2 306
П А С И В И И К А П И Т А Л			
Депозити от банки	19	19	0
Депозити от други финансови институции	6 048	2 282	3 766
Депозити от нефинансови институции и други клиенти	36 033	15 971	20 062
ОБЩО ДЕПОЗИТИ	42 100	18 272	23 828
Краткосрочно привлечени средства	6 709	6 709	0
Задължения по лихви и други пасиви	2 508	2 036	472
Дългосрочно привлечени средства	0	0	0
Подчинен срочен дълг	0	0	0
ОБЩО ПАСИВИ	51 317	27 017	24 300
Капитал	13 100	13 100	0
Резерви	1 885	1 885	0
КАПИТАЛ И РЕЗЕРВИ	14 985	14 985	0
ОБЩО ПАСИВИ И СОБСТВЕН КАПИТАЛ	66 302	42 002	24 300
Кредитни заместители	19 865	18 191	1 674
Деривати	0	0	0
ЗАДБАЛАНСОВИ ПАСИВИ	19 865	18 191	1 674

ОТЧЕТ ЗА ПРИХОДИТЕ И РАЗХОДИТЕ

(септември 2000 г.)

(хил. лв.)

	Общо	в това число	
		лехове	валута
ПРИХОДИ ОТ ЛИХВИ	3 300	1 451	1 849
РАЗХОДИ ЗА ЛИХВИ	875	253	622
НЕТЕН ЛИХВЕН ДОХОД	2 425	1 198	1 227
Печалба/загуба от търговия и преценка	644		
(намалено с провизии за загуби от кредити)	4 639		
НЕТЕН ЛИХВЕН ДОХОД И НЕТЕН ДОХОД ОТ ТЪРГОВИЯ И ПРЕОЦЕНКА СЛЕД ПРОВИЗИРАНЕ	-1 570		
Други нелихвени приходи	3 165		
Разходи по икономически елементи	5 049		
ОПЕРАТИВНА ПЕЧАЛБА/ЗАГУБА ПРЕДИ ОБЛАГАНЕ И ИЗВЪНРЕДНИ ОПЕРАЦИИ	-3 454		
Печалба/загуба от преценка и извънредни приходи/разходи	769		
Печалба/загуба преди данъчно облагане	-2 685		
Нетна печалба/загуба след данъчно облагане	-2 685		
ТЕКУЩА ПЕЧАЛБА/ЗАГУБА	-2 685		

СТАТУТ, ОРГАНИ НА УПРАВЛЕНИЕ И АКЦИОНЕРНО УЧАСТИЕ КЪМ 30 СЕПТЕМВРИ 2000 Г.

Лицензия, издадена от БНБ Протокол № 42 от 25 октомври 1989 г. Актуализация на лицензията в съответствие с изискванията на § 47 от Закона за банките, Заповед № 100-00492 от 17 ноември 1999 г. на Управителя на БНБ

Съдебна регистрация ф. д. № 2367 с решение на Софийския градски съд от 6 май 1991 г.

Адрес на централата София 1000, ул. „Леге“ № 10

Органи на управление

Надзорен съвет Георги Стойнев Харизанов – председател

Траян Георгиев Лялев – зам.-председател

Георги Бориславов Георгиев

Управителен съвет Анна Димитрова Събева – председател на УС и управител

Росица Асенова Тошева – зам.-управител


Динко Димитров Чалъков – зам.-председател

Юри Жак Аройо

Акционери

(акционерно участие над 10%)

„Динатрейд интернешънъл“ ООД – 30%



ПЪРВА ИНВЕСТИЦИОННА БАНКА

БАЛАНС КЪМ 30 СЕПТЕМВРИ 2000 г.

(хил. лв.)

	Общо	в това число	
		лехове	валута
А К Т И В И			
ПАРИЧНИ СРЕДСТВА В КАСА И ПО РАЗПЛАЩАТЕЛНИ СМЕТКИ В БНБ	18 386	3 564	14 822
Вземания от банки и други финансови институции	70 136	6 232	63 904
Ценни книжа в оборотен портфейл	38 126	28 914	9 212
Ценни книжа в инвестиционен портфейл	106	104	2
Предоставени кредити на бюджета	0	0	0
Предоставени кредити на държавни предприятия	2 842	2 730	112
Предоставени кредити на частни предприятия	153 075	41 541	111 534
Предоставени кредити на граждани и домакинства	693	455	238
Предоставени кредити на нефинансови институции и други клиенти	156 610	44 726	111 884
ДОХОДОНОСНИ АКТИВИ	264 978	79 976	185 002
Активи за препродажба	84	84	0
Вземания по лихви и други активи	9 951	3 132	6 819
Дълготрайни активи	11 112	11 112	0
ОБЩО АКТИВИ	304 511	97 868	206 643
В т. ч. заложенi активи	4 416	4 100	316
П А С И В И И К А П И Т А Л			
Депозити от банки	16 724	5 061	11 663
Депозити от други финансови институции	18 994	12 954	6 040
Депозити от нефинансови институции и други клиенти	123 036	43 553	79 483
ОБЩО ДЕПОЗИТИ	158 754	61 568	97 186
Краткосрочно привлечени средства	50 985	8 251	42 734
Задължения по лихви и други пасиви	20 469	3 505	16 964
Дългосрочно привлечени средства	37 356	0	37 356
Подчинен срочен дълг	0	0	0
ОБЩО ПАСИВИ	267 564	73 324	194 240
Капитал	19 611	19 611	0
Резерви	17 336	17 336	0
КАПИТАЛ И РЕЗЕРВИ	36 947	36 947	0
ОБЩО ПАСИВИ И СОБСТВЕН КАПИТАЛ	304 511	110 271	194 240
Кредитни заместители	71 193	12 902	58 291
Деривати	43 660	0	43 660
ЗАДБАЛАНСОВИ ПАСИВИ	114 853	12 902	101 951

ОТЧЕТ ЗА ПРИХОДИТЕ И РАЗХОДИТЕ


(септември 2000 г.)

(хил. лв.)

	Общо	в това число	
		лехове	валута
ПРИХОДИ ОТ ЛИХВИ	16 527	5 515	11 012
РАЗХОДИ ЗА ЛИХВИ	5 452	964	4 488
НЕТЕН ЛИХВЕН ДОХОД	11 075	4 551	6 524
Печалба/загуба от търговия и преоценка	1 559		
(намалено с провизии за загуби от кредити)	94		
НЕТЕН ЛИХВЕН ДОХОД И НЕТЕН ДОХОД ОТ ТЪРГОВИЯ И ПРЕОЦЕНКА СЛЕД ПРОВИЗИРАНЕ	12 540		
Други нелихвени приходи	5 626		
Разходи по икономически елементи	9 802		
ОПЕРАТИВНА ПЕЧАЛБА/ЗАГУБА ПРЕДИ ОБЛАГАНЕ И ИЗВЪНРЕДНИ ОПЕРАЦИИ	8 364		
Печалба/загуба от преоценка и извънредни приходи/разходи	3 004		
Печалба/загуба преди данъчно облагане	11 368		
Нетна печалба/загуба след данъчно облагане	9 297		
ТЕКУЩА ПЕЧАЛБА/ЗАГУБА	9 297		

СТАТУТ, ОРГАНИ НА УПРАВЛЕНИЕ И АКЦИОНЕРНО УЧАСТИЕ КЪМ 30 СЕПТЕМВРИ 2000 Г.

Лицензия, издадена от БНБ	Вътрешна лицензия: Решение № 278 от 1 октомври 1993 г. на УС на БНБ; пълна лицензия: Решение № 273 от 14 септември 1995 г. на УС на БНБ; актуализирана лицензия: Заповед на Управителя на БНБ № 100-00498 от 18 ноември 1999 г. в съответствие със Закона за банките
Съдебна регистрация	Вписано в Регистъра на търговските дружества с решение на Софийския градски съд по ф. д. № 18045 от 1993 г., парт. № 11941, т. 163, с. 106
Адрес на централата	София 1000, ул. „Стефан Караджа“ № 10
Органи на управление	
Надзорен съвет	Георги Димитров Мутафчиев – председател Джонатан Улет Радка Веселинова Минева
Управителен съвет	Божидар Иванов Григоров Матьо Александров Матеев Мая Любенова Георгиева
Акционери (акционерно участие над 10%)	
1.	Европейска приватизационна и инвестиционна компания, Виена – 39%
2.	Европейска банка за възстановяване и развитие – 20%
3.	Първа ФБК – 13.89%
4.	Ивайло Димитров Мутафчиев – 10.73%
5.	Цеко Тодоров Минев – 10.73%



РАЙФАЙЗЕНБАНК, БЪЛГАРИЯ

БАЛАНС КЪМ 30 СЕПТЕМВРИ 2000 г.

(хил. лв.)

	Общо	в това число	
		лехове	валута
А К Т И В И			
ПАРИЧНИ СРЕДСТВА В КАСА И ПО РАЗПЛАЩАТЕЛНИ СМЕТКИ В БНБ	23 791	15 748	8 043
Вземания от банки и други финансови институции	70 989	3 396	67 593
Ценни книжа в оборотен портфейл	25 063	12 627	12 436
Ценни книжа в инвестиционен портфейл	3 521	46	3 475
Предоставени кредити на бюджета	0	0	0
Предоставени кредити на държавни предприятия	4 287	0	4 287
Предоставени кредити на частни предприятия	129 907	51 201	78 706
Предоставени кредити на граждани и домакинства	639	33	606
Предоставени кредити на нефинансови институции и други клиенти	134 833	51 234	83 599
ДОХОДОНОСНИ АКТИВИ	234 406	67 303	167 103
Активи за препродажба	0	0	0
Вземания по лихви и други активи	995	485	510
Дълготрайни активи	8 682	8 682	0
ОБЩО АКТИВИ	267 874	92 218	175 656
В т. ч. заложенi активи	3 703	3 703	0
П А С И В И И К А П И Т А Л			
Депозити от банки	46 691	6 500	40 191
Депозити от други финансови институции	724	247	477
Депозити от нефинансови институции и други клиенти	181 735	42 672	139 063
ОБЩО ДЕПОЗИТИ	229 150	49 419	179 731
Краткосрочно привлечени средства	3 580	3 580	0
Задължения по лихви и други пасиви	11 554	4 221	7 333
Дългосрочно привлечени средства	0	0	0
Подчинен срочен дълг	0	0	0
ОБЩО ПАСИВИ	244 284	57 220	187 064
Капитал	18 892	18 892	0
Резерви	4 698	4 698	0
КАПИТАЛ И РЕЗЕРВИ	23 590	23 590	0
ОБЩО ПАСИВИ И СОБСТВЕН КАПИТАЛ	267 874	80 810	187 064
Кредитни заместители	78 084	41 150	36 934
Деривати	67 009	10 558	56 451
ЗАДБАЛАНСОВИ ПАСИВИ	145 093	51 708	93 385

ОТЧЕТ ЗА ПРИХОДИТЕ И РАЗХОДИТЕ

(септември 2000 г.)

(хил. лв.)

	Общо	в това число	
		лехове	валута
ПРИХОДИ ОТ ЛИХВИ	11 741	2 477	9 264
РАЗХОДИ ЗА ЛИХВИ	4 438	768	3 670
НЕТЕН ЛИХВЕН ДОХОД	7 303	1 709	5 594
Печалба/загуба от търговия и преоценка	5 204		
(намалено с провизии за загуби от кредити)	1 033		
НЕТЕН ЛИХВЕН ДОХОД И НЕТЕН ДОХОД ОТ ТЪРГОВИЯ И ПРЕОЦЕНКА СЛЕД ПРОВИЗИРАНЕ	11 474		
Други нелихвени приходи	1 641		
Разходи по икономически елементи	8 606		
ОПЕРАТИВНА ПЕЧАЛБА/ЗАГУБА ПРЕДИ ОБЛАГАНЕ И ИЗВЪНРЕДНИ ОПЕРАЦИИ	4 509		
Печалба/загуба от преоценка и извънредни приходи/разходи	-1 170		
Печалба/загуба преди данъчно облагане	3 339		
Нетна печалба/загуба след данъчно облагане	2 192		
ТЕКУЩА ПЕЧАЛБА/ЗАГУБА	2 192		

СТАТУТ, ОРГАНИ НА УПРАВЛЕНИЕ И АКЦИОНЕРНО УЧАСТИЕ КЪМ 30 СЕПТЕМВРИ 2000 Г.

Лицензия, издадена от БНБ Решение № 198 от 16 юни 1994 г. на УС на БНБ, актуализирана със Заповед № 100-00497 от 18 ноември 1999 г. на Управителя на БНБ

Съдебна регистрация Решение на Софийския градски съд от 1 август 1994 г. по ф. д. № 14195, парт. № 18414, т. 230, с. 38

Адрес на централата София 1000, ул. „Гогол“ № 18 – 20

Органи на управление

Надзорен съвет Херберт Степич – председател

Хайнц Хьодел

Ернст Роси

Оливър Рьогел

Управителен съвет Дейвид Халстед – изпълнителен директор

Момчил Иванов Андреев – изпълнителен директор


Джон Харис – изпълнителен директор

Акционери

(акционерно участие над 10%)

Райфайзен централбанк Йостерайх А. Г. – 99.50%

РОСЕКСИМБАНК



БАЛАНС КЪМ 30 СЕПТЕМВРИ 2000 г.

(хил. лв.)

	Общо	в това число	
		лехове	валута
А К Т И В И			
ПАРИЧНИ СРЕДСТВА В КАСА И ПО РАЗПЛАЩАТЕЛНИ СМЕТКИ В БНБ	16 024	10 881	5 143
Вземания от банки и други финансови институции	25 891	2 408	23 483
Ценни книжа в оборотен портфейл	11 261	11 107	154
Ценни книжа в инвестиционен портфейл	208	205	3
Предоставени кредити на бюджета	0	0	0
Предоставени кредити на държавни предприятия	4 686	1 552	3 134
Предоставени кредити на частни предприятия	31 565	13 358	18 207
Предоставени кредити на граждани и домакинства	773	373	400
Предоставени кредити на нефинансови институции и други клиенти	37 024	15 283	21 741
ДОХОДОНОСНИ АКТИВИ	74 384	29 003	45 381
Активи за препродажба	0	0	0
Вземания по лихви и други активи	1 260	521	739
Дълготрайни активи	4 174	4 174	0
ОБЩО АКТИВИ	95 842	44 579	51 263
В т. ч. заложенi активи	2 576	2 576	0
П А С И В И И К А П И Т А Л			
Депозити от банки	2 896	2 000	896
Депозити от други финансови институции	3 414	7	3 407
Депозити от нефинансови институции и други клиенти	68 755	30 054	38 701
ОБЩО ДЕПОЗИТИ	75 065	32 061	43 004
Краткосрочно привлечени средства	0	0	0
Задължения по лихви и други пасиви	1 288	1 148	140
Дългосрочно привлечени средства	0	0	0
Подчинен срочен дълг	0	0	0
ОБЩО ПАСИВИ	76 353	33 209	43 144
Капитал	19 355	19 355	0
Резерви	134	134	0
КАПИТАЛ И РЕЗЕРВИ	19 489	19 489	0
ОБЩО ПАСИВИ И СОБСТВЕН КАПИТАЛ	95 842	52 698	43 144
Кредитни заместители	3 152	3 099	53
Деривати	4 102	1 855	2 247
ЗАДБАЛАНСОВИ ПАСИВИ	7 254	4 954	2 300

ОТЧЕТ ЗА ПРИХОДИТЕ И РАЗХОДИТЕ

(септември 2000 г.)

(хил. лв.)

	Общо	в това число	
		лехове	валута
ПРИХОДИ ОТ ЛИХВИ	4 769	1 782	2 987
РАЗХОДИ ЗА ЛИХВИ	2 283	684	1 599
НЕТЕН ЛИХВЕН ДОХОД	2 486	1 098	1 388
Печалба/загуба от търговия и преоценка	1 144		
(намалено с провизии за загуби от кредити)	432		
НЕТЕН ЛИХВЕН ДОХОД И НЕТЕН ДОХОД ОТ ТЪРГОВИЯ И ПРЕОЦЕНКА СЛЕД ПРОВИЗИРАНЕ	3 198		
Други нелихвени приходи	1 590		
Разходи по икономически елементи	4 412		
ОПЕРАТИВНА ПЕЧАЛБА/ЗАГУБА ПРЕДИ ОБЛАГАНЕ И ИЗВЪНРЕДНИ ОПЕРАЦИИ	376		
Печалба/загуба от преоценка и извънредни приходи/разходи	270		
Печалба/загуба преди данъчно облагане	646		
Нетна печалба/загуба след данъчно облагане	627		
ТЕКУЩА ПЕЧАЛБА/ЗАГУБА	627		

СТАТУТ, ОРГАНИ НА УПРАВЛЕНИЕ И АКЦИОНЕРНО УЧАСТИЕ КЪМ 30 СЕПТЕМВРИ 2000 Г.

Лицензия, издадена от БНБ	Заповед № 100-00514 от 22 ноември 1999 г. на Управителя на БНБ
Съдебна регистрация	ф. д. № 3006/98 г. на Софийския градски съд, парт. № 45652, т. 500, с. 128
Адрес на централата	София 1000, бул. „Дондуков“ № 4 – 6
Органи на управление	
Надзорен съвет	Юрий Александров Кюлев – председател, представител на „Контракт холдинг къмпани“ ООД Валентин Василев Златев – зам.-председател, представител на „Агрохолд“ АД Даниел Василев Вълчев, представител на „Демекско консултантс“ ООД Владимир Маринов Грашнов, представител на „Мобилтел“ АД Тодор Костадинов Батков, представител на „Пекано истаблишмънт“ АД
Управителен съвет	Диана Живкова Младенова – председател и изпълнителен директор Минчо Христов Михов – изпълнителен директор Иван Ганчов Искров – изпълнителен директор Нинко Кирилов Нинков Асен Любенов Найденов Неделка Ангелова Сачанска Валентина Цолова Григорова Николай Богомилов Мутафов
Главен прокурист	Емил Александров Кюлев
Прокурист	Пламен Йорданов Милков
Акционери (акционерно участие над 10%)	„Контракт холдинг къмпани“ – 24.60%

СЖ ЕКСПРЕСБАНК



БАЛАНС КЪМ 30 СЕПТЕМВРИ 2000 г.

(хил. лв.)

	Общо	в това число	
		лехове	валута
А К Т И В И			
ПАРИЧНИ СРЕДСТВА В КАСА И ПО РАЗПЛАЩАТЕЛНИ СМЕТКИ В БНБ	41 577	18 551	23 026
Вземания от банки и други финансови институции	187 389	3 967	183 422
Ценни книжа в оборотен портфейл	19 141	13 508	5 633
Ценни книжа в инвестиционен портфейл	5 731	795	4 936
Предоставени кредити на бюджета	0	0	0
Предоставени кредити на държавни предприятия	10 707	327	10 380
Предоставени кредити на частни предприятия	150 694	130 690	20 004
Предоставени кредити на граждани и домакинства	185	185	0
Предоставени кредити на нефинансови институции и други клиенти	161 586	131 202	30 384
ДОХОДОНОСНИ АКТИВИ	373 847	149 472	224 375
Активи за препродажба	1 102	1 102	0
Вземания по лихви и други активи	7 123	6 442	681
Дълготрайни активи	33 866	33 866	0
ОБЩО АКТИВИ	457 515	209 433	248 082
В т. ч. заложенi активи	11 000	4 303	6 697
П А С И В И И К А П И Т А Л			
Депозити от банки	32 292	19 325	12 967
Депозити от други финансови институции	1 024	919	105
Депозити от нефинансови институции и други клиенти	330 807	114 835	215 972
ОБЩО ДЕПОЗИТИ	364 123	135 079	229 044
Краткосрочно привлечени средства	0	0	0
Задължения по лихви и други пасиви	23 236	18 520	4 716
Дългосрочно привлечени средства	5 518	2 606	2 912
Подчинен срочен дълг	0	0	0
ОБЩО ПАСИВИ	392 877	156 205	236 672
Капитал	31 647	31 647	0
Резерви	32 991	32 991	0
КАПИТАЛ И РЕЗЕРВИ	64 638	64 638	0
ОБЩО ПАСИВИ И СОБСТВЕН КАПИТАЛ	457 515	220 843	236 672
Кредитни заместители	25 865	11 764	14 101
Деривати	15 480	985	14 495
ЗАДБАЛАНСОВИ ПАСИВИ	41 345	12 749	28 596

ОТЧЕТ ЗА ПРИХОДИТЕ И РАЗХОДИТЕ

(септември 2000 г.)

(хил. лв.)

	Общо	в това число	
		лехове	валута
ПРИХОДИ ОТ ЛИХВИ	17 858	9 924	7 934
РАЗХОДИ ЗА ЛИХВИ	5 232	957	4 275
НЕТЕН ЛИХВЕН ДОХОД	12 626	8 967	3 659
Печалба/загуба от търговия и преоценка	3 528		
(намалено с провизии за загуби от кредити)	970		
НЕТЕН ЛИХВЕН ДОХОД И НЕТЕН ДОХОД ОТ ТЪРГОВИЯ И ПРЕОЦЕНКА СЛЕД ПРОВИЗИРАНЕ	15 184		
Други нелихвени приходи	5 963		
Разходи по икономически елементи	16 587		
ОПЕРАТИВНА ПЕЧАЛБА/ЗАГУБА ПРЕДИ ОБЛАГАНЕ И ИЗВЪНРЕДНИ ОПЕРАЦИИ	4 560		
Печалба/загуба от преоценка и извънредни приходи/разходи	4		
Печалба/загуба преди данъчно облагане	4 564		
Нетна печалба/загуба след данъчно облагане	3 081		
ТЕКУЩА ПЕЧАЛБА/ЗАГУБА	3 081		

СТАТУТ, ОРГАНИ НА УПРАВЛЕНИЕ И АКЦИОНЕРНО УЧАСТИЕ КЪМ 30 СЕПТЕМВРИ 2000 Г.

Лицензия, издадена от БНБ	Лицензия № 00246 от 4 юни 1993 г., актуализирана в съответствие със Закона за банките със Заповед на Управителя на БНБ № 100-00490 от 17 ноември 1999 г.
Съдебна регистрация	Решение № 4024 от 26 юни 1993 г. на Варненския окръжен съд. Със Заповед на Управителя на БНБ № 100-00504 от 18 ноември 1999 г. е разрешено на „Експресбанк“ АД да измени наименованието си на „СЖ Експресбанк“ АД.
Адрес на централата	Варна 9000, бул. „Владислав Варненчик“ № 92
Органи на управление	
Надзорен съвет	Жан-Луи Матеи – председател Роже Сервоне Люк Бара
Управителен съвет	Мария Стоянова Добрева Красимир Георгиев Жилов Пламен Дечев Дечев Еленка Петрова Бакалова
Акционери (акционерно участие над 10%)	
Сосиете женерал, Париж – 97.95%	

СИТИБАНК Н. А., КЛОН СОФИЯ 

БАЛАНС КЪМ 30 СЕПТЕМВРИ 2000 г.

	Общо	(хил. лв.)	
		в това число левове	валута
А К Т И В И			
ПАРИЧНИ СРЕДСТВА В КАСА И ПО РАЗПЛАЩАТЕЛНИ СМЕТКИ В БНБ	412	324	88
Вземания от банки и други финансови институции	39 138	2 700	36 438
Ценни книжа в оборотен портфейл	415	415	0
Ценни книжа в инвестиционен портфейл	0	0	0
Предоставени кредити на бюджета	0	0	0
Предоставени кредити на държавни предприятия	0	0	0
Предоставени кредити на частни предприятия	7 659	7 659	0
Предоставени кредити на граждани и домакинства	95	27	68
Предоставени кредити на нефинансови институции и други клиенти	7 754	7 686	68
ДОХОДОНОСНИ АКТИВИ	47 307	10 801	36 506
Активи за препродажба	0	0	0
Вземания по лихви и други активи	126	39	87
Дълготрайни активи	2 843	2 843	0
ОБЩО АКТИВИ	50 688	14 007	36 681
В т. ч. заложен активи	0	0	0
П А С И В И И К А П И Т А Л			
Депозити от банки	36 563	11 000	25 563
Депозити от други финансови институции	0	0	0
Депозити от нефинансови институции и други клиенти	12 014	4 276	7 738
ОБЩО ДЕПОЗИТИ	48 577	15 276	33 301
Краткосрочно привлечени средства	0	0	0
Задължения по лихви и други пасиви	3 345	555	2 790
Дългосрочно привлечени средства	0	0	0
Подчинен срочен дълг	0	0	0
ОБЩО ПАСИВИ	51 922	15 831	36 091
Капитал	-1 234	-1 234	0
Резерви	0	0	0
КАПИТАЛ И РЕЗЕРВИ	-1 234	-1 234	0
ОБЩО ПАСИВИ И СОБСТВЕН КАПИТАЛ	50 688	14 597	36 091
Кредитни заместители	500	0	500
Деривати	7 973	0	7 973
ЗАДБАЛАНСОВИ ПАСИВИ	8 473	0	8 473

ОТЧЕТ ЗА ПРИХОДИТЕ И РАЗХОДИТЕ

(септември 2000 г.)

	Общо	(хил. лв.)	
		в това число левове	валута
ПРИХОДИ ОТ ЛИХВИ	251	21	230
РАЗХОДИ ЗА ЛИХВИ	233	74	159
НЕТЕН ЛИХВЕН ДОХОД	18	-53	71
Печалба/загуба от търговия и преоценка	-83		
(намалено с провизии за загуби от кредити)	0		
НЕТЕН ЛИХВЕН ДОХОД И НЕТЕН ДОХОД ОТ ТЪРГОВИЯ И ПРЕОЦЕНКА СЛЕД ПРОВИЗИРАНЕ	-65		
Други нелихвени приходи	5		
Разходи по икономически елементи	1 136		
ОПЕРАТИВНА ПЕЧАЛБА/ЗАГУБА ПРЕДИ ОБЛАГАНЕ И ИЗВЪНРЕДНИ ОПЕРАЦИИ	-1 196		
Печалба/загуба от преоценка и извънредни приходи/разходи	-38		
Печалба/загуба преди данъчно облагане	-1 234		
Нетна печалба/загуба след данъчно облагане	-1 234		
ТЕКУЩА ПЕЧАЛБА/ЗАГУБА	-1 234		

СТАТУТ, ОРГАНИ НА УПРАВЛЕНИЕ И АКЦИОНЕРНО УЧАСТИЕ КЪМ 30 СЕПТЕМВРИ 2000 Г.

Лицензия, издадена от БНБ	Заповед № РД 22-319 от 22 юни 2000 г.
Съдебна регистрация	Вписана под № 57 183 , т. 627, рег. 1, с. 132 по ф. д. № 8611 на Софийски градски съд от 2000 г.
Адрес на централата	София, бул. „Княгиня Мария Луиза“ № 2, ет. 5
Органи на управление	
Управителен съвет	Пламен Спасов Илчев – управител Имран Кхан – зам.-управител Алпер Юксел – зам.-управител
Акционери (акционерно участие над 10%)	

СОСИЕТЕ ЖЕНЕРАЛ, КЛОН СОФИЯ



БАЛАНС КЪМ 30 СЕПТЕМВРИ 2000 г.

	Общо	(хил. лв.)	
		в това число левове	валута
А К Т И В И			
ПАРИЧНИ СРЕДСТВА В КАСА И ПО РАЗПЛАЩАТЕЛНИ СМЕТКИ В БНБ	7	7	0
Вземания от банки и други финансови институции	0	0	0
Ценни книжа в оборотен портфейл	0	0	0
Ценни книжа в инвестиционен портфейл	31	31	0
Предоставени кредити на бюджета	0	0	0
Предоставени кредити на държавни предприятия	0	0	0
Предоставени кредити на частни предприятия	0	0	0
Предоставени кредити на граждани и домакинства	0	0	0
Предоставени кредити на нефинансови институции и други клиенти	0	0	0
ДОХОДНОСНИ АКТИВИ	31	31	0
Активи за препродажба	0	0	0
Вземания по лихви и други активи	92	77	15
Дълготрайни активи	1 180	1 180	0
ОБЩО АКТИВИ	1 310	1 295	15
В т. ч. заложені активи	0	0	0
П А С И В И И К А П И Т А Л			
Депозити от банки	2 972	2 972	0
Депозити от други финансови институции	0	0	0
Депозити от нефинансови институции и други клиенти	0	0	0
ОБЩО ДЕПОЗИТИ	2 972	2 972	0
Краткосрочно привлечени средства	0	0	0
Задължения по лихви и други пасиви	4 192	5	4 187
Дългосрочно привлечени средства	0	0	0
Подчинен срочен дълг	0	0	0
ОБЩО ПАСИВИ	7 164	2 977	4 187
Капитал	-5 854	-5 854	0
Резерви	0	0	0
КАПИТАЛ И РЕЗЕРВИ	-5 854	-5 854	0
ОБЩО ПАСИВИ И СОБСТВЕН КАПИТАЛ	1 310	-2 877	4 187
Кредитни заместители	0	0	0
Деривати	0	0	0
ЗАДБАЛАНСОВИ ПАСИВИ	0	0	0

ОТЧЕТ ЗА ПРИХОДИТЕ И РАЗХОДИТЕ

(септември 2000 г.)

	Общо	(хил. лв.)	
		в това число левове	валута
ПРИХОДИ ОТ ЛИХВИ	1 531	610	921
РАЗХОДИ ЗА ЛИХВИ	1 069	463	606
НЕТЕН ЛИХВЕН ДОХОД	462	147	315
Печалба/загуба от търговия и преоценка	164		
(намалено с провизии за загуби от кредити)	-1 357		
НЕТЕН ЛИХВЕН ДОХОД И НЕТЕН ДОХОД ОТ ТЪРГОВИЯ И ПРЕОЦЕНКА СЛЕД ПРОВИЗИРАНЕ	1 983		
Други нелихвени приходи	216		
Разходи по икономически елементи	1 254		
ОПЕРАТИВНА ПЕЧАЛБА/ЗАГУБА ПРЕДИ ОБЛАГАНЕ И ИЗВЪНРЕДНИ ОПЕРАЦИИ	945		
Печалба/загуба от преоценка и извънредни приходи/разходи	-64		
Печалба/загуба преди данъчно облагане	881		
Нетна печалба/загуба след данъчно облагане	881		
ТЕКУЩА ПЕЧАЛБА/ЗАГУБА	881		

СТАТУТ, ОРГАНИ НА УПРАВЛЕНИЕ И АКЦИОНЕРНО УЧАСТИЕ КЪМ 30 СЕПТЕМВРИ 2000 Г.

Лицензия, издадена от БНБ Решение № 249 на УС на БНБ от 2 и 3 май 1996 г. Актуализация на лицензията в съответствие с изискванията на § 47 от изменения Закон за банките (ДВ, бр. 54 от 1999 г.) със Заповед № 100-00567 от 22 декември 1999 г. на Управителя на БНБ

Съдебна регистрация 10 януари 1997 г.

Забележка: Клонът е в процедура по преустановяване на дейността.



СТОПАНСКА И ИНВЕСТИЦИОННА БАНКА*

БАЛАНС КЪМ 30 СЕПТЕМВРИ 2000 г.

(хил. лв.)

	Общо	в това число	
		лехове	валута
А К Т И В И			
ПАРИЧНИ СРЕДСТВА В КАСА И ПО РАЗПЛАЩАТЕЛНИ СМЕТКИ В БНБ	16 315	11 870	4 445
Вземания от банки и други финансови институции	105 561	12 329	93 232
Ценни книжа в оборотен портфейл	51 787	30 668	21 119
Ценни книжа в инвестиционен портфейл	480	477	3
Предоставени кредити на бюджета	0	0	0
Предоставени кредити на държавни предприятия	3 814	3 814	0
Предоставени кредити на частни предприятия	74 883	33 721	41 162
Предоставени кредити на граждани и домакинства	558	485	73
Предоставени кредити на нефинансови институции и други клиенти	79 255	38 020	41 235
ДОХОДОНОСНИ АКТИВИ	237 083	81 494	155 589
Активи за препродажба	0	0	0
Вземания по лихви и други активи	9 182	3 783	5 399
Дълготрайни активи	8 111	8 111	0
ОБЩО АКТИВИ	270 691	105 258	165 433
В т. ч. заложенi активи	2 185	0	2 185
П А С И В И И К А П И Т А Л			
Депозити от банки	76 989	76 988	1
Депозити от други финансови институции	5 791	3 546	2 245
Депозити от нефинансови институции и други клиенти	139 475	70 039	69 436
ОБЩО ДЕПОЗИТИ	222 255	150 573	71 682
Краткосрочно привлечени средства	14 199	0	14 199
Задължения по лихви и други пасиви	4 810	3 072	1 738
Дългосрочно привлечени средства	0	0	0
Подчинен срочен дълг	0	0	0
ОБЩО ПАСИВИ	241 264	153 645	87 619
Капитал	22 264	22 264	0
Резерви	7 163	7 163	0
КАПИТАЛ И РЕЗЕРВИ	29 427	29 427	0
ОБЩО ПАСИВИ И СОБСТВЕН КАПИТАЛ	270 691	183 072	87 619
Кредитни заместители	5 438	4 243	1 195
Деривати	7 357	2 268	5 089
ЗАДБАЛАНСОВИ ПАСИВИ	12 795	6 511	6 284

ОТЧЕТ ЗА ПРИХОДИТЕ И РАЗХОДИТЕ

(септември 2000 г.)

(хил. лв.)

	Общо	в това число	
		лехове	валута
ПРИХОДИ ОТ ЛИХВИ	7 886	3 309	4 577
РАЗХОДИ ЗА ЛИХВИ	4 690	942	3 748
НЕТЕН ЛИХВЕН ДОХОД	3 196	2 367	829
Печалба/загуба от търговия и преоценка (намалено с провизии за загуби от кредити)	4 773		
	-8 580		
НЕТЕН ЛИХВЕН ДОХОД И НЕТЕН ДОХОД ОТ ТЪРГОВИЯ И ПРЕОЦЕНКА СЛЕД ПРОВИЗИРАНЕ	16 549		
Други нелихвени приходи	-6 899		
Разходи по икономически елементи	8 560		
ОПЕРАТИВНА ПЕЧАЛБА/ЗАГУБА ПРЕДИ ОБЛАГАНЕ И ИЗВЪНРЕДНИ ОПЕРАЦИИ	1 090		
Печалба/загуба от преоценка и извънредни приходи/разходи	1 353		
Печалба/загуба преди данъчно облагане	2 443		
Нетна печалба/загуба след данъчно облагане	2 264		
ТЕКУЩА ПЕЧАЛБА/ЗАГУБА	2 264		

* Предишно наименование БРИБАНК.

СТАТУТ, ОРГАНИ НА УПРАВЛЕНИЕ И АКЦИОНЕРНО УЧАСТИЕ КЪМ 30 СЕПТЕМВРИ 2000 г.

Лицензия, издадена от БНБ Решение № 26 от 27 януари 1995 г.;
Заповед № 100-000054 от 4 февруари 1999 г. за промяна в името.
На основание § 47 от Закона за изменение и допълнение на Закона за банките
лицензията е актуализирана със Заповед № 100-00502 от 18 ноември 1999 г. на
Управителя на БНБ

Съдебна регистрация Решение № 1 от 18 март 1995 г. на Софийския градски съд по ф. д. № 2757
от 1995 г., парт. № 665, т. 12, рег. П, с. 126

Адрес на централата София 1000, ул. „Съборна“ № 11А

Органи на управление

Надзорен съвет „Медикус–КСЛ Трейдинг“ ООД с представител
Славчо Боянов Христов – председател
„Бост“ АД с представител Антон Николаев Андонов – зам.-председател
„Агрохолд“ АД с представител Асен Любенов Найденов

Управителен съвет Георги Марев Прохаски – председател
Росица Милкова Лисичкова – зам.-председател и изпълнителен директор
Владимир Иванов Георгиев – изпълнителен директор

Акционери
(акционерно участие над 10%)

1. „Катекс“ АД, Казанлък – 24.80%
2. Refco Capital Markets Ltd – 10.00%

ТБ „БИОХИМ“



БАЛАНС КЪМ 30 СЕПТЕМВРИ 2000 г.

(хил. лв.)

	Общо	в това число	
		лехове	валута
А К Т И В И			
ПАРИЧНИ СРЕДСТВА В КАСА И ПО РАЗПЛАЩАТЕЛНИ СМЕТКИ В БНБ	60 892	39 171	21 721
Вземания от банки и други финансови институции	183 880	7 916	175 964
Ценни книжа в оборотен портфейл	132 012	51 420	80 592
Ценни книжа в инвестиционен портфейл	7 677	546	7 131
Предоставени кредити на бюджета	264	264	0
Предоставени кредити на държавни предприятия	7 049	6 938	111
Предоставени кредити на частни предприятия	109 011	78 896	30 115
Предоставени кредити на граждани и домакинства	11 005	10 989	16
Предоставени кредити на нефинансови институции и други клиенти	127 329	97 087	30 242
ДОХОДНОСНИ АКТИВИ	450 898	156 969	293 929
Активи за препродажба	1 721	1 721	0
Вземания по лихви и други активи	6 735	5 456	1 279
Дълготрайни активи	22 064	22 064	0
ОБЩО АКТИВИ	542 310	225 381	316 929
В т. ч. заложенi активи	59 331	12 864	46 467
П А С И В И И К А П И Т А Л			
Депозити от банки	19 367	313	19 054
Депозити от други финансови институции	2 179	1 959	220
Депозити от нефинансови институции и други клиенти	423 749	196 603	227 146
ОБЩО ДЕПОЗИТИ	445 295	198 875	246 420
Краткосрочно привлечени средства	0	0	0
Задължения по лихви и други пасиви	58 086	43 995	14 091
Дългосрочно привлечени средства	0	0	0
Подчинен срочен дълг	0	0	0
ОБЩО ПАСИВИ	503 381	242 870	260 511
Капитал	21 445	21 445	0
Резерви	17 484	17 484	0
КАПИТАЛ И РЕЗЕРВИ	38 929	38 929	0
ОБЩО ПАСИВИ И СОБСТВЕН КАПИТАЛ	542 310	281 799	260 511
Кредитни заместители	20 512	17 193	3 319
Деривати	5 787	4 008	1 779
ЗАДБАЛАНСОВИ ПАСИВИ	26 299	21 201	5 098

ОТЧЕТ ЗА ПРИХОДИТЕ И РАЗХОДИТЕ

(септември 2000 г.)

(хил. лв.)

	Общо	в това число	
		лехове	валута
ПРИХОДИ ОТ ЛИХВИ	18 059	10 885	7 174
РАЗХОДИ ЗА ЛИХВИ	4 446	696	3 750
НЕТЕН ЛИХВЕН ДОХОД	13 613	10 189	3 424
Печалба/загуба от търговия и преоценка	11 815		
(намалено с провизии за загуби от кредити)	42 143		
НЕТЕН ЛИХВЕН ДОХОД И НЕТЕН ДОХОД ОТ ТЪРГОВИЯ И ПРЕОЦЕНКА СЛЕД ПРОВИЗИРАНЕ	-16 715		
Други нелихвени приходи	11 637		
Разходи по икономически елементи	26 728		
ОПЕРАТИВНА ПЕЧАЛБА/ЗАГУБА ПРЕДИ ОБЛАГАНЕ И ИЗВЪНРЕДНИ ОПЕРАЦИИ	-31 806		
Печалба/загуба от преоценка и извънредни приходи/разходи	24 494		
Печалба/загуба преди данъчно облагане	-7 312		
Нетна печалба/загуба след данъчно облагане	-7 312		
ТЕКУЩА ПЕЧАЛБА/ЗАГУБА	-7 312		

СТАТУТ, ОРГАНИ НА УПРАВЛЕНИЕ И АКЦИОНЕРНО УЧАСТИЕ КЪМ 30 СЕПТЕМВРИ 2000 Г.

Лицензия, издадена от БНБ	№ 140-00415 от 5 септември 1995 г. Решение № 266 от 4 септември 1995 г. на УС на БНБ. Актуализация на лицензията в съответствие с изискванията на § 47 от Закона за банките със Заповед № 100-00486 от 17 ноември 1999 г. на Управителя на БНБ
Съдебна регистрация	Решение от 13 септември 1995 г. на Софийския градски съд по ф. д. № 14835 от 1995 г. по описа на Софийския градски съд, вписана в Търговския регистър под парт. № 691, т. 13, р. I, с. 12
Адрес на централата	София 1000, ул. „Иван Вазов“ № 1

Органи на управление

Надзорен съвет	Петър Стоилов Жотев, представител на Банковата консолидационна компания Евгени Стефанов Чачев Велизар Асенов Стоилов
Управителен съвет	Цветан Петров Цеков Венцислав Кирилов Любомиров Пламен Стойков Добрев Александър Петров Личев

Акционери

(акционерно участие над 10%)

Банкова консолидационна компания – 99.3%

Забележка: На проведеното общо събрание на акционерите на 20 септември 2000 г. е взето решение за увеличаване акционерния капитал на ТБ Биохим чрез парична вноска на БКК от 12 000 хил. лв. След увеличението акционерното участие на БКК в капитала на банката е 99.60%. До датата на изготвяне настоящата информация решението не е публикувано в ДВ.



ТЪ „БЪЛГАРИЯ-ИНВЕСТ“

БАЛАНС КЪМ 30 СЕПТЕМВРИ 2000 г.

(хил. лв.)

	Общо	в това число	
		лехове	валута
А К Т И В И			
ПАРИЧНИ СРЕДСТВА В КАСА И ПО РАЗПЛАЩАТЕЛНИ СМЕТКИ В БНБ	5 933	4 940	993
Вземания от банки и други финансови институции	35 735	2 500	33 235
Ценни книжа в оборотен портфейл	8 155	4 452	3 703
Ценни книжа в инвестиционен портфейл	123	120	3
Предоставени кредити на бюджета	29	29	0
Предоставени кредити на държавни предприятия	1 269	1 164	105
Предоставени кредити на частни предприятия	32 054	21 424	10 630
Предоставени кредити на граждани и домакинства	2 069	1 300	769
Предоставени кредити на нефинансови институции и други клиенти	35 421	23 917	11 504
ДОХОДНОСНИ АКТИВИ	79 434	30 989	48 445
Активи за препродажба	0	0	0
Вземания по лихви и други активи	715	533	182
Дълготрайни активи	4 093	4 093	0
ОБЩО АКТИВИ	90 175	40 555	49 620
В т. ч. заложенi активи	0	0	0
П А С И В И И К А П И Т А Л			
Депозити от банки	2 094	0	2 094
Депозити от други финансови институции	24 706	21 162	3 544
Депозити от нефинансови институции и други клиенти	47 534	25 363	22 171
ОБЩО ДЕПОЗИТИ	74 334	46 525	27 809
Краткосрочно привлечени средства	0	0	0
Задължения по лихви и други пасиви	3 216	2 630	586
Дългосрочно привлечени средства	0	0	0
Подчинен срочен дълг	0	0	0
ОБЩО ПАСИВИ	77 550	49 155	28 395
Капитал	12 265	12 265	0
Резерви	360	360	0
КАПИТАЛ И РЕЗЕРВИ	12 625	12 625	0
ОБЩО ПАСИВИ И СОБСТВЕН КАПИТАЛ	90 175	61 780	28 395
Кредитни заместители	9 848	3 377	6 471
Деривати	1 387	220	1 167
ЗАДБАЛАНСОВИ ПАСИВИ	11 235	3 597	7 638

ОТЧЕТ ЗА ПРИХОДИТЕ И РАЗХОДИТЕ

(септември 2000 г.)

(хил. лв.)

	Общо	в това число	
		лехове	валута
ПРИХОДИ ОТ ЛИХВИ	4 087	1 979	2 108
РАЗХОДИ ЗА ЛИХВИ	1 203	733	470
НЕТЕН ЛИХВЕН ДОХОД	2 884	1 246	1 638
Печалба/загуба от търговия и преоценка	932		
(намалено с провизии за загуби от кредити)	705		
НЕТЕН ЛИХВЕН ДОХОД И НЕТЕН ДОХОД ОТ ТЪРГОВИЯ И ПРЕОЦЕНКА СЛЕД ПРОВИЗИРАНЕ	3 111		
Други нелихвени приходи	1 323		
Разходи по икономически елементи	3 536		
ОПЕРАТИВНА ПЕЧАЛБА/ЗАГУБА ПРЕДИ ОБЛАГАНЕ И ИЗВЪНРЕДНИ ОПЕРАЦИИ	898		
Печалба/загуба от преоценка и извънредни приходи/разходи	236		
Печалба/загуба преди данъчно облагане	1 134		
Нетна печалба/загуба след данъчно облагане	765		
ТЕКУЩА ПЕЧАЛБА/ЗАГУБА	765		

СТАТУТ, ОРГАНИ НА УПРАВЛЕНИЕ И АКЦИОНЕРНО УЧАСТИЕ КЪМ 30 СЕПТЕМВРИ 2000 Г.

Лицензия, издадена от БНБ	Решение № 345 от 3 юни 1997 г. на УС на БНБ. Актуализирана лицензия със Заповед № 100-00515 от 22 ноември 1999 г.
Съдебна регистрация	Решение № 2 от 12 ноември 1997 г. по ф. д. № 12684, парт. № 44383, т. 487, с. 202
Адрес на централата	София 1000, бул. „Княгиня Мария-Луиза“ № 65
Органи на управление	
Съвет на директорите	Димитър Георгиев Желев – председател Олег Николов Недялков – главен изпълнителен директор Страхил Николов Видинов – изпълнителен директор Димитър Иванов Костов – изпълнителен директор Атанас Славев Табов Теменуга Ненова Матракчиева София Каменова Христова
Акционери (акционерно участие над 10%)	Алианц България холдинг АД – 79.26%

ТЪ „ХЕБРОС“



БАЛАНС КЪМ 30 СЕПТЕМВРИ 2000 г.

(хил. лв.)

	Общо	в това число	
		лехове	валута
А К Т И В И			
ПАРИЧНИ СРЕДСТВА В КАСА И ПО РАЗПЛАЩАТЕЛНИ СМЕТКИ В БНБ	29 140	22 387	6 753
Вземания от банки и други финансови институции	89 598	970	88 628
Ценни книжа в оборотен портфейл	24 137	12 922	11 215
Ценни книжа в инвестиционен портфейл	89 851	1 835	88 016
Предоставени кредити на бюджета	0	0	0
Предоставени кредити на държавни предприятия	4 092	4 092	0
Предоставени кредити на частни предприятия	94 428	93 557	871
Предоставени кредити на граждани и домакинства	1 241	1 241	0
Предоставени кредити на нефинансови институции и други клиенти	99 761	98 890	871
ДОХОДОНОСНИ АКТИВИ	303 347	114 617	188 730
Активи за препродажба	120	120	0
Вземания по лихви и други активи	4 313	3 934	379
Дълготрайни активи	22 755	22 755	0
ОБЩО АКТИВИ	359 675	163 813	195 862
В т. ч. заложенi активи	46 901	0	46 901
П А С И В И И К А П И Т А Л			
Депозити от банки	2 983	2 564	419
Депозити от други финансови институции	592	592	0
Депозити от нефинансови институции и други клиенти	265 249	125 984	139 265
ОБЩО ДЕПОЗИТИ	268 824	129 140	139 684
Краткосрочно привлечени средства	0	0	0
Задължения по лихви и други пасиви	33 267	29 098	4 169
Дългосрочно привлечени средства	109	109	0
Подчинен срочен дълг	0	0	0
ОБЩО ПАСИВИ	302 200	158 347	143 853
Капитал	39 089	39 089	0
Резерви	18 386	18 386	0
КАПИТАЛ И РЕЗЕРВИ	57 475	57 475	0
ОБЩО ПАСИВИ И СОБСТВЕН КАПИТАЛ	359 675	215 822	143 853
Кредитни заместители	7 933	6 720	1 213
Деривати	2 492	0	2 492
ЗАДБАЛАНСОВИ ПАСИВИ	10 425	6 720	3 705

ОТЧЕТ ЗА ПРИХОДИТЕ И РАЗХОДИТЕ

(септември 2000 г.)

(хил. лв.)

	Общо	в това число	
		лехове	валута
ПРИХОДИ ОТ ЛИХВИ	19 337	16 597	2 740
РАЗХОДИ ЗА ЛИХВИ	3 639	797	2 842
НЕТЕН ЛИХВЕН ДОХОД	15 698	15 800	-102
Печалба/загуба от търговия и преоценка	3 481		
(намалено с провизии за загуби от кредити)	12 408		
НЕТЕН ЛИХВЕН ДОХОД И НЕТЕН ДОХОД ОТ ТЪРГОВИЯ И ПРЕОЦЕНКА СЛЕД ПРОВИЗИРАНЕ	6 771		
Други нелихвени приходи	19 069		
Разходи по икономически елементи	18 106		
ОПЕРАТИВНА ПЕЧАЛБА/ЗАГУБА ПРЕДИ ОБЛАГАНЕ И ИЗВЪНРЕДНИ ОПЕРАЦИИ	7 734		
Печалба/загуба от преоценка и извънредни приходи/разходи	1 989		
Печалба/загуба преди данъчно облагане	9 723		
Нетна печалба/загуба след данъчно облагане	3 685		
ТЕКУЩА ПЕЧАЛБА/ЗАГУБА	3 685		

СТАТУТ, ОРГАНИ НА УПРАВЛЕНИЕ И АКЦИОНЕРНО УЧАСТИЕ КЪМ 30 СЕПТЕМВРИ 2000 Г.

Лицензия, издадена от БНБ Решение № 177 от 3 юни 1993 г. на УС на БНБ, актуализирана съгласно Закона за банките със Заповед № 100-00489 от 17 ноември 1999 г. на БНБ

Съдебна регистрация Вписана в регистрите на Пловдивския окръжен съд с Решение № 6965 от 8 юни 1993 г.

Адрес на централата Пловдив 4018, бул. „Цар Борис III Обединител“ № 37

Органи на управление

Надзорен съвет Джейн Алисън Сътклиф – председател

Доминик Питър Бокор

Алегзандър Андерсън Уамънд

Управителен съвет Гуатам Вир – председател и главен изпълнителен директор

Георги Енчев Георгиев – изпълнителен директор

Дейвид Доналд Кърл – изпълнителен директор

Прокурист Александър Илиев Цачев

Акционери

(акционерно участие над 10%)

„Риджънт Пасифик Груп“ Лимитид – 97.57%



ТЕ-ДЖЕ ЗИРААТ БАНКАСЪ, КЛОН СОФИЯ

БАЛАНС КЪМ 30 СЕПТЕМВРИ 2000 г.

	Общо	(хил. лв.) в това число	
		лехове	валута
А К Т И В И			
ПАРИЧНИ СРЕДСТВА В КАСА И ПО РАЗПЛАЩАТЕЛНИ СМЕТКИ В БНБ	2 206	1 073	1 133
Вземания от банки и други финансови институции	38 302	0	38 302
Ценни книжа в оборотен портфейл	0	0	0
Ценни книжа в инвестиционен портфейл	0	0	0
Предоставени кредити на бюджета	0	0	0
Предоставени кредити на държавни предприятия	0	0	0
Предоставени кредити на частни предприятия	1 669	120	1 549
Предоставени кредити на граждани и домакинства	50	0	50
Предоставени кредити на нефинансови институции и други клиенти	1 719	120	1 599
ДОХОДОНОСНИ АКТИВИ	40 021	120	39 901
Активи за препродажба	0	0	0
Вземания по лихви и други активи	136	8	128
Дълготрайни активи	1 429	1 429	0
ОБЩО АКТИВИ	43 792	2 630	41 162
В т. ч. заложенi активи	0	0	0
П А С И В И И К А П И Т А Л			
Депозити от банки	336	0	336
Депозити от други финансови институции	0	0	0
Депозити от нефинансови институции и други клиенти	15 107	408	14 699
ОБЩО ДЕПОЗИТИ	15 443	408	15 035
Краткосрочно привлечени средства	0	0	0
Задължения по лихви и други пасиви	2 875	1	2 874
Дългосрочно привлечени средства	0	0	0
Подчинен срочен дълг	0	0	0
ОБЩО ПАСИВИ	18 318	409	17 909
Капитал	25 474	25 474	0
Резерви	0	0	0
КАПИТАЛ И РЕЗЕРВИ	25 474	25 474	0
ОБЩО ПАСИВИ И СОБСТВЕН КАПИТАЛ	43 792	25 883	17 909
Кредитни заместители	738	40	698
Деривати	0	0	0
ЗАДБАЛАНСОВИ ПАСИВИ	738	40	698

ОТЧЕТ ЗА ПРИХОДИТЕ И РАЗХОДИТЕ

(септември 2000 г.)

	Общо	(хил. лв.) в това число	
		лехове	валута
ПРИХОДИ ОТ ЛИХВИ	1 945	0	1 945
РАЗХОДИ ЗА ЛИХВИ	296	2	294
НЕТЕН ЛИХВЕН ДОХОД	1 649	-2	1 651
Печалба/загуба от търговия и преоценка	116		
(намалено с провизии за загуби от кредити)	-35		
НЕТЕН ЛИХВЕН ДОХОД И НЕТЕН ДОХОД ОТ ТЪРГОВИЯ И ПРЕОЦЕНКА СЛЕД ПРОВИЗИРАНЕ	1 800		
Други нелихвени приходи	158		
Разходи по икономически елементи	852		
ОПЕРАТИВНА ПЕЧАЛБА/ЗАГУБА ПРЕДИ ОБЛАГАНЕ И ИЗВЪНРЕДНИ ОПЕРАЦИИ	1 106		
Печалба/загуба от преоценка и извънредни приходи/разходи	14		
Печалба/загуба преди данъчно облагане	1 120		
Нетна печалба/загуба след данъчно облагане	1 120		
ТЕКУЩА ПЕЧАЛБА/ЗАГУБА	1 120		

СТАТУТ, ОРГАНИ НА УПРАВЛЕНИЕ И АКЦИОНЕРНО УЧАСТИЕ КЪМ 30 СЕПТЕМВРИ 2000 Г.

Лицензия, издадена от БНБ	Със Заповед № 100-000218 от 26 юни 1998 г. на управителя на БНБ се разрешава на „Те-Дже зираат банкасъ“, гр. Анкара, да извършва чрез клон в гр. София банкова дейност в местна и чуждестранна валута по чл. 1, ал. 1 и ал. 2 от Закона за банките. Със Заповед № РД 22-512 от 19 октомври 2000 г. на БНБ „Те-Дже зираат банкасъ“, клон София, прави промени в лицензията, а именно: „изменя т. 6, като допълва, че само инвестиционни посредници могат да извършват сделки по чл. 54, ал. 1 от Закона за публично предлагане на ценни книжа; отменя т. 9 „Управление на инвестиционните фондове по реда на Закона за ценните книжа, фондовите борси и инвестиционните дружества“
Съдебна регистрация	ф. д. № 8801 от 3 юли 1998 г. на Софийския градски съд, парт. № 863, т. 15, рег. II, с. 174
Адрес на централата	София 1000, пл. „Света Неделя“ № 19
Органи на управление	
Управителен съвет	Джанер Акар – управител Ширин Айдън – зам.-управител
Акционери (акционерно участие над 10%)	Изцяло собственост на „Те-Дже зираат банк“, Анкара



ТОКУДА КРЕДИТ ЕКСПРЕС БАНК

БАЛАНС КЪМ 30 СЕПТЕМВРИ 2000 г.

	Общо	(хил. лв.)	
		в това число левове	валута
А К Т И В И			
ПАРИЧНИ СРЕДСТВА В КАСА И ПО РАЗПЛАЩАТЕЛНИ СМЕТКИ В БНБ	1 010	816	194
Вземания от банки и други финансови институции	440	1	439
Ценни книжа в оборотен портфейл	963	963	0
Ценни книжа в инвестиционен портфейл	20	18	2
Предоставени кредити на бюджета	0	0	0
Предоставени кредити на държавни предприятия	0	0	0
Предоставени кредити на частни предприятия	517	517	0
Предоставени кредити на граждани и домакинства	23	8	15
Предоставени кредити на нефинансови институции и други клиенти	540	525	15
ДОХОДОНОСНИ АКТИВИ	1 963	1 507	456
Активи за препродажба	4 313	4 313	0
Вземания по лихви и други активи	3 372	754	2 618
Дълготрайни активи	5 122	5 122	0
ОБЩО АКТИВИ	15 780	12 512	3 268
В т. ч. заложен активи	250	0	250
П А С И В И И К А П И Т А Л			
Депозити от банки	250	250	0
Депозити от други финансови институции	344	330	14
Депозити от нефинансови институции и други клиенти	3 009	1 510	1 499
ОБЩО ДЕПОЗИТИ	3 603	2 090	1 513
Краткосрочно привлечени средства	0	0	0
Задължения по лихви и други пасиви	1 015	1 002	13
Дългосрочно привлечени средства	34	2	32
Подчинен срочен дълг	0	0	0
ОБЩО ПАСИВИ	4 652	3 094	1 558
Капитал	7 747	7 747	0
Резерви	3 381	3 381	0
КАПИТАЛ И РЕЗЕРВИ	11 128	11 128	0
ОБЩО ПАСИВИ И СОБСТВЕН КАПИТАЛ	15 780	14 222	1 558
Кредитни заместители	0	0	0
Деривати	0	0	0
ЗАДБАЛАНСОВИ ПАСИВИ	0	0	0

ОТЧЕТ ЗА ПРИХОДИТЕ И РАЗХОДИТЕ

(септември 2000 г.)

	Общо	(хил. лв.)	
		в това число левове	валута
ПРИХОДИ ОТ ЛИХВИ	152	140	12
РАЗХОДИ ЗА ЛИХВИ	96	32	64
НЕТЕН ЛИХВЕН ДОХОД	56	108	-52
Печалба/загуба от търговия и преоценка	433		
(намалено с провизии за загуби от кредити)	2 030		
НЕТЕН ЛИХВЕН ДОХОД И НЕТЕН ДОХОД ОТ ТЪРГОВИЯ И ПРЕОЦЕНКА СЛЕД ПРОВИЗИРАНЕ	-1 541		
Други нелихвени приходи	153		
Разходи по икономически елементи	1 374		
ОПЕРАТИВНА ПЕЧАЛБА/ЗАГУБА ПРЕДИ ОБЛАГАНЕ И ИЗВЪНРЕДНИ ОПЕРАЦИИ	-2 762		
Печалба/загуба от преоценка и извънредни приходи/разходи	325		
Печалба/загуба преди данъчно облагане	-2 437		
Нетна печалба/загуба след данъчно облагане	-2 437		
ТЕКУЩА ПЕЧАЛБА/ЗАГУБА	-2 437		

СТАТУТ, ОРГАНИ НА УПРАВЛЕНИЕ И АКЦИОНЕРНО УЧАСТИЕ КЪМ 30 СЕПТЕМВРИ 2000 Г.

Лицензия, издадена от БНБ	№ 14004410 от 5 октомври 1994 г. Решение № 365 от 1 декември 1994 г. на УС на БНБ. Актуализация на лицензията в съответствие с изискванията на § 47 от Закона за банките със Заповед № 100-00571 от 23 декември 1999 г. на Управителя на БНБ
Съдебна регистрация	Решение № 6 от 16 ноември 1998 г. на Софийския градски съд по ф. д. № 302 по описа за 1996 г. на Софийския градски съд, вписана в търговския регистър под парт. № 714, т. 13, с. 69
Адрес на централата	София 1000, ул. „Граф Игнатиев“ № 3
Органи на управление	
Надзорен съвет	Любомир Иванов Димитров – председател „Интернешънъл хоспитал сървисиз“ „Токушокай – София“, ЕООД
Управителен съвет	Розалина Маринова Нацева Венцислав Константинов Велев Асен Илиев Златанов
Акционери (акционерно участие над 10%)	
1.	„Интернешънъл хоспитал сървисиз“ Ко – 53.34%
2.	ЗПАД „Булстрад“ – 33.34%

Забележка: На проведено общо събрание на акционерите на 7 юли 2000 г. са избрани нови членове на органите за управление, но производството по вписването на новите членове е спряно с определение на СГС.



ХИОСБАНК, КЛОН СОФИЯ

БАЛАНС КЪМ 30 СЕПТЕМВРИ 2000 г.

(хил. лв.)

	Общо	в това число	
		лехове	валута
А К Т И В И			
ПАРИЧНИ СРЕДСТВА В КАСА И ПО РАЗПЛАЩАТЕЛНИ СМЕТКИ В БНБ	6 646	3 558	3 088
Вземания от банки и други финансови институции	7 385	4 000	3 385
Ценни книжа в оборотен портфейл	0	0	0
Ценни книжа в инвестиционен портфейл	4	4	0
Предоставени кредити на бюджета	0	0	0
Предоставени кредити на държавни предприятия	0	0	0
Предоставени кредити на частни предприятия	42 485	5 663	36 822
Предоставени кредити на граждани и домакинства	170	160	10
Предоставени кредити на нефинансови институции и други клиенти	42 655	5 823	36 832
ДОХОДОНОСНИ АКТИВИ	50 044	9 827	40 217
Активи за препродажба	0	0	0
Вземания по лихви и други активи	818	162	656
Дълготрайни активи	437	437	0
ОБЩО АКТИВИ	57 945	13 984	43 961
В т. ч. заложенi активи	0	0	0
П А С И В И И К А П И Т А Л			
Депозити от банки	9 413	0	9 413
Депозити от други финансови институции	0	0	0
Депозити от нефинансови институции и други клиенти	40 517	14 971	25 546
ОБЩО ДЕПОЗИТИ	49 930	14 971	34 959
Краткосрочно привлечени средства	0	0	0
Задължения по лихви и други пасиви	5 915	900	5 015
Дългосрочно привлечени средства	0	0	0
Подчинен срочен дълг	0	0	0
ОБЩО ПАСИВИ	55 845	15 871	39 974
Капитал	1 970	1 970	0
Резерви	130	130	0
КАПИТАЛ И РЕЗЕРВИ	2 100	2 100	0
ОБЩО ПАСИВИ И СОБСТВЕН КАПИТАЛ	57 945	17 971	39 974
Кредитни заместители	4 513	579	3 934
Деривати	403	0	403
ЗАДБАЛАНСОВИ ПАСИВИ	4 916	579	4 337

ОТЧЕТ ЗА ПРИХОДИТЕ И РАЗХОДИТЕ

(септември 2000 г.)

(хил. лв.)

	Общо	в това число	
		лехове	валута
ПРИХОДИ ОТ ЛИХВИ	2 714	408	2 306
РАЗХОДИ ЗА ЛИХВИ	1 086	62	1 024
НЕТЕН ЛИХВЕН ДОХОД	1 628	346	1 282
Печалба/загуба от търговия и преоценка	472		
(намалено с провизии за загуби от кредити)	-268		
НЕТЕН ЛИХВЕН ДОХОД И НЕТЕН ДОХОД ОТ ТЪРГОВИЯ И ПРЕОЦЕНКА СЛЕД ПРОВИЗИРАНЕ	2 368		
Други нелихвени приходи	575		
Разходи по икономически елементи	1 335		
ОПЕРАТИВНА ПЕЧАЛБА/ЗАГУБА ПРЕДИ ОБЛАГАНЕ И ИЗВЪНРЕДНИ ОПЕРАЦИИ	1 608		
Печалба/загуба от преоценка и извънредни приходи/разходи	-3		
Печалба/загуба преди данъчно облагане	1 605		
Нетна печалба/загуба след данъчно облагане	1 071		
ТЕКУЩА ПЕЧАЛБА/ЗАГУБА	1 071		

СТАТУТ, ОРГАНИ НА УПРАВЛЕНИЕ И АКЦИОНЕРНО УЧАСТИЕ КЪМ 30 СЕПТЕМВРИ 2000 Г.

Лицензия, издадена от БНБ	Решение № 80 от 18 март 1993 г. УС на БНБ дава разрешение за извършване на банкова дейност в София на <i>Хиосбанк</i> – Атина, съгласно изискванията на Закона за банките и кредитното дело за сделки по чл. 1, ал. 2 от същия закон. Актуализирана лицензия по § 47 от преходните и заключителни разпоредби от Закона за банките със Заповед № 100-00562 от 22 декември 1999 г. <i>Хиосбанк</i> , клон София, е уведомен от централата в Атина с факс № 00269083 от 19 юни 2000 г. за започване на процес на сливане на три банки (<i>Македония</i> , <i>Тракия</i> и <i>Хиос</i>) в банка <i>Пиреос</i> . От 20 юни 2000 г. дилинг офисите на обединените три банки започват да оперират под наименованието <i>Пиреос</i> . За следващите отчетни периоди <i>Хиосбанк</i> , клон София, ще оперира под досегашното си име. С писмо вх. № 1738/0292 от 3 август 2000 г. <i>Хиосбанк</i> , клон София, е поставил пред БНБ, дирекция „Надзорна политика“, отдел „Лицензии“, искане за промяна на наименованието си от <i>Хиосбанк</i> на <i>Пиреос</i>
Съдебна регистрация	Решение на Софийския градски съд от 27 април 1993 г., парт. № 8931, т. 133, р. I, с. 52
Адрес на централата	София 1000, бул. „Витоша“ № 3
Органи на управление	Йоханис Михаил Тсирингакис Маргарита Добрева Петрова–Кариди Жасмина Стоилова Узунова Силва Виденова Иванова
Управителен съвет	Хиосбанк, клон София, се управлява заедно от всеки двама от четиримата упълномощени управители. I. Управители: Йоханис Михаил Тсирингакис и Маргарита Добрева Петрова–Кариди II. Управители: Жасмина Стоилова Узунова и Силва Виденова Иванова
Акционери (акционерно участие над 10%)	Изцяло собственост на Хиосбанк, Атина

ХИПОФЕРАЙНСБАНК, БЪЛГАРИЯ, КЛОН СОФИЯ



БАЛАНС КЪМ 30 СЕПТЕМВРИ 2000 г.

	Общо	в това число	
		левове	валута
(хил. лв.)			
А К Т И В И			
ПАРИЧНИ СРЕДСТВА В КАСА И ПО РАЗПЛАЩАТЕЛНИ СМЕТКИ В БНБ	4 406	2 524	1 882
Вземания от банки и други финансови институции	3 804	1 005	2 799
Ценни книжа в оборотен портфейл	0	0	0
Ценни книжа в инвестиционен портфейл	0	0	0
Предоставени кредити на бюджета	0	0	0
Предоставени кредити на държавни предприятия	0	0	0
Предоставени кредити на частни предприятия	76 392	18 564	57 828
Предоставени кредити на граждани и домакинства	4 442	267	4 175
Предоставени кредити на нефинансови институции и други клиенти	80 834	18 831	62 003
ДОХОДОНОСНИ АКТИВИ	84 638	19 836	64 802
Активи за препродажба	0	0	0
Вземания по лихви и други активи	460	31	429
Дълготрайни активи	0	0	0
ОБЩО АКТИВИ	89 504	22 391	67 113
В т. ч. заложен активи	0	0	0
П А С И В И И К А П И Т А Л			
Депозити от банки	14 689	4 000	10 689
Депозити от други финансови институции	170	134	36
Депозити от нефинансови институции и други клиенти	33 761	16 114	17 647
ОБЩО ДЕПОЗИТИ	48 620	20 248	28 372
Краткосрочно привлечени средства	0	0	0
Задължения по лихви и други пасиви	27 243	75	27 168
Дългосрочно привлечени средства	13 515	0	13 515
Подчинен срочен дълг	0	0	0
ОБЩО ПАСИВИ	89 378	20 323	69 055
Капитал	126	126	0
Резерви	0	0	0
КАПИТАЛ И РЕЗЕРВИ	126	126	0
ОБЩО ПАСИВИ И СОБСТВЕН КАПИТАЛ	89 504	20 449	69 055
Кредитни заместители	44 514	7 850	36 664
Деривати	221	0	221
ЗАДБАЛАНСОВИ ПАСИВИ	44 735	7 850	36 885

ОТЧЕТ ЗА ПРИХОДИТЕ И РАЗХОДИТЕ

(септември 2000 г.)

	Общо	в това число	
		левове	валута
(хил. лв.)			
ПРИХОДИ ОТ ЛИХВИ	5 246	778	4 468
РАЗХОДИ ЗА ЛИХВИ	1 870	231	1 639
НЕТЕН ЛИХВЕН ДОХОД	3 376	547	2 829
Печалба/загуба от търговия и преоценка	-56		
(намалено с провизии за загуби от кредити)	3 166		
НЕТЕН ЛИХВЕН ДОХОД И НЕТЕН ДОХОД ОТ ТЪРГОВИЯ И ПРЕОЦЕНКА СЛЕД ПРОВИЗИРАНЕ	154		
Други нелихвени приходи	1 474		
Разходи по икономически елементи	1 448		
ОПЕРАТИВНА ПЕЧАЛБА/ЗАГУБА ПРЕДИ ОБЛАГАНЕ И ИЗВЪНРЕДНИ ОПЕРАЦИИ	180		
Печалба/загуба от преоценка и извънредни приходи/разходи	709		
Печалба/загуба преди данъчно облагане	889		
Нетна печалба/загуба след данъчно облагане	889		
ТЕКУЩА ПЕЧАЛБА/ЗАГУБА	889		

СТАТУТ, ОРГАНИ НА УПРАВЛЕНИЕ И АКЦИОНЕРНО УЧАСТИЕ КЪМ 30 СЕПТЕМВРИ 2000 Г.

Лицензия, издадена от БНБ	Решение № 284 от 21 септември 1995 г. на УС на БНБ. Актуализирана в съответствие със Закона за банките със Заповед на БНБ № 100-00566 от 22 декември 1999 г.
Съдебна регистрация	Клонът е регистриран от Софийския градски съд на 15 януари 1996 г. Извършено е вписване на клона в Регистъра на търговските дружества, парт. № 29255, т. 338, с. 96. С Решение № 4 от 21 декември 1998 г. на Софийския градски съд е вписана промяна в наименованието на клона на принципала Хипоферайнсбанк, България, клон София
Адрес на централата	София 1000, ул. „Алабин“ № 36
Органи на управление	Банката се управлява и представлява от Людмил Владимиров Гачев и Владимир Георгиев Бабурски, които я представляват заедно.
Акционери (акционерно участие над 10%)	Bayerische Hypo- und Vereinsbank AG – 100%

ЦЕНТРАЛНА КООПЕРАТИВНА БАНКА



БАЛАНС КЪМ 30 СЕПТЕМВРИ 2000 г.

(хил. лв.)

	Общо	в това число	
		лехове	валута
А К Т И В И			
ПАРИЧНИ СРЕДСТВА В КАСА И ПО РАЗПЛАЩАТЕЛНИ СМЕТКИ В БНБ	15 806	12 235	3 571
Вземания от банки и други финансови институции	34 524	0	34 524
Ценни книжа в оборотен портфейл	39 800	11 374	28 426
Ценни книжа в инвестиционен портфейл	1 919	1 919	0
Предоставени кредити на бюджета	0	0	0
Предоставени кредити на държавни предприятия	4 486	2 179	2 307
Предоставени кредити на частни предприятия	71 624	59 726	11 898
Предоставени кредити на граждани и домакинства	6 656	6 656	0
Предоставени кредити на нефинансови институции и други клиенти	82 766	68 561	14 205
ДОХОДОНОСНИ АКТИВИ	159 009	81 854	77 155
Активи за препродажба	361	361	0
Вземания по лихви и други активи	3 064	1 804	1 260
Дълготрайни активи	13 218	13 218	0
ОБЩО АКТИВИ	191 458	109 472	81 986
В т. ч. заложенi активи	14 219	1 204	13 015
П А С И В И И К А П И Т А Л			
Депозити от банки	6 130	6 130	0
Депозити от други финансови институции	6 881	6 751	130
Депозити от нефинансови институции и други клиенти	124 033	58 765	65 268
ОБЩО ДЕПОЗИТИ	137 044	71 646	65 398
Краткосрочно привлечени средства	511	53	458
Задължения по лихви и други пасиви	15 047	5 372	9 675
Дългосрочно привлечени средства	16 967	16 967	0
Подчинен срочен дълг	0	0	0
ОБЩО ПАСИВИ	169 569	94 038	75 531
Капитал	11 646	11 646	0
Резерви	10 243	10 243	0
КАПИТАЛ И РЕЗЕРВИ	21 889	21 889	0
ОБЩО ПАСИВИ И СОБСТВЕН КАПИТАЛ	191 458	115 927	75 531
Кредитни заместители	36 279	27 373	8 906
Деривати	2 224	0	2 224
ЗАДБАЛАНСОВИ ПАСИВИ	38 503	27 373	11 130

ОТЧЕТ ЗА ПРИХОДИТЕ И РАЗХОДИТЕ

(септември 2000 г.)

(хил. лв.)

	Общо	в това число	
		лехове	валута
ПРИХОДИ ОТ ЛИХВИ	10 991	8 606	2 385
РАЗХОДИ ЗА ЛИХВИ	3 164	972	2 192
НЕТЕН ЛИХВЕН ДОХОД	7 827	7 634	193
Печалба/загуба от търговия и преоценка	4 720		
(намалено с провизии за загуби от кредити)	7 685		
НЕТЕН ЛИХВЕН ДОХОД И НЕТЕН ДОХОД ОТ ТЪРГОВИЯ И ПРЕОЦЕНКА СЛЕД ПРОВИЗИРАНЕ	4 862		
Други нелихвени приходи	3 451		
Разходи по икономически елементи	12 962		
ОПЕРАТИВНА ПЕЧАЛБА/ЗАГУБА ПРЕДИ ОБЛАГАНЕ И ИЗВЪНРЕДНИ ОПЕРАЦИИ	-4 649		
Печалба/загуба от преоценка и извънредни приходи/разходи	125		
Печалба/загуба преди данъчно облагане	-4 524		
Нетна печалба/загуба след данъчно облагане	-4 524		
ТЕКУЩА ПЕЧАЛБА/ЗАГУБА	-4 524		

СТАТУТ, ОРГАНИ НА УПРАВЛЕНИЕ И АКЦИОНЕРНО УЧАСТИЕ КЪМ 30 СЕПТЕМВРИ 2000 Г.

Лицензия, издадена от БНБ	Решение № 14 от 25 февруари 1991 г. на УС на БНБ. Актуализирана със Заповед № 100-00493 от 17 ноември 1999 г. на Управителя на БНБ
Съдебна регистрация	Решение на Софийския градски съд от 28 март 1991 г. по ф. д. № 5227 от 1991 г., парт. № 334, т. 4, с. 11
Адрес на централата	София 1000, ул. „Г. С. Раковски“ № 103
Органи на управление	
Съвет на директорите	Донка Кирилова Грънчева – председател Тенчо Иванов Тенев – главен изпълнителен директор Юли Тодоров Попов – изпълнителен директор Георги Димитров Константинов – изпълнителен директор Панчо Иванов Панчев Александър Асенов Воденичаров Мария Ангелова Иванова
Акционери (акционерно участие над 10%)	
1.	ДФ „Земеделие“ – 32.73%
2.	Централен кооперативен съюз – 23.45%
3.	ЛВК „Гъмза“ – 19.41%

ЧПБ „ТЕКСИМ“



БАЛАНС КЪМ 30 СЕПТЕМВРИ 2000 г.

(хил. лв.)

	Общо	в това число	
		лехове	валута
А К Т И В И			
ПАРИЧНИ СРЕДСТВА В КАСА И ПО РАЗПЛАЩАТЕЛНИ СМЕТКИ В БНБ	1 547	1 133	414
Вземания от банки и други финансови институции	4 112	36	4 076
Ценни книжа в оборотен портфейл	103	103	0
Ценни книжа в инвестиционен портфейл	0	0	0
Предоставени кредити на бюджета	0	0	0
Предоставени кредити на държавни предприятия	2 479	0	2 479
Предоставени кредити на частни предприятия	7 073	1 534	5 539
Предоставени кредити на граждани и домакинства	79	79	0
Предоставени кредити на нефинансови институции и други клиенти	9 631	1 613	8 018
ДОХОДОНОСНИ АКТИВИ	13 846	1 752	12 094
Активи за препродажба	0	0	0
Вземания по лихви и други активи	2 125	594	1 531
Дълготрайни активи	1 971	1 971	0
ОБЩО АКТИВИ	19 489	5 450	14 039
В т. ч. заложенi активи	0	0	0
П А С И В И И К А П И Т А Л			
Депозити от банки	1 800	1 800	0
Депозити от други финансови институции	104	104	0
Депозити от нефинансови институции и други клиенти	4 680	1 425	3 255
ОБЩО ДЕПОЗИТИ	6 584	3 329	3 255
Краткосрочно привлечени средства	0	0	0
Задължения по лихви и други пасиви	155	139	16
Дългосрочно привлечени средства	0	0	0
Подчинен срочен дълг	0	0	0
ОБЩО ПАСИВИ	6 739	3 468	3 271
Капитал	11 611	11 611	0
Резерви	1 139	1 139	0
КАПИТАЛ И РЕЗЕРВИ	12 750	12 750	0
ОБЩО ПАСИВИ И СОБСТВЕН КАПИТАЛ	19 489	16 218	3 271
Кредитни заместители	172	157	15
Деривати	0	0	0
ЗАДБАЛАНСОВИ ПАСИВИ	172	157	15

ОТЧЕТ ЗА ПРИХОДИТЕ И РАЗХОДИТЕ

(септември 2000 г.)

(хил. лв.)

	Общо	в това число	
		лехове	валута
ПРИХОДИ ОТ ЛИХВИ	1 256	321	935
РАЗХОДИ ЗА ЛИХВИ	125	90	35
НЕТЕН ЛИХВЕН ДОХОД	1 131	231	900
Печалба/загуба от търговия и преоценка	87		
(намалено с провизии за загуби от кредити)	456		
НЕТЕН ЛИХВЕН ДОХОД И НЕТЕН ДОХОД ОТ ТЪРГОВИЯ И ПРЕОЦЕНКА СЛЕД ПРОВИЗИРАНЕ	762		
Други нелихвени приходи	435		
Разходи по икономически елементи	1 295		
ОПЕРАТИВНА ПЕЧАЛБА/ЗАГУБА ПРЕДИ ОБЛАГАНЕ И ИЗВЪНРЕДНИ ОПЕРАЦИИ	-98		
Печалба/загуба от преоценка и извънредни приходи/разходи	857		
Печалба/загуба преди данъчно облагане	759		
Нетна печалба/загуба след данъчно облагане	511		
ТЕКУЩА ПЕЧАЛБА/ЗАГУБА	511		

СТАТУТ, ОРГАНИ НА УПРАВЛЕНИЕ И АКЦИОНЕРНО УЧАСТИЕ КЪМ 30 СЕПТЕМВРИ 2000 Г.

Лицензия, издадена от БНБ Протоколно решение № 243 от 4 март 1992 г. на УС на БНБ; Решение № 248 от 11 април 1997 г. на УС на БНБ; актуализирана лицензия със Заповед № 100-00570 от 23 декември 1999 г. на Управителя на БНБ

Съдебна регистрация ф. д. № 24103/1992 г. на Софийския градски съд, парт. № 4542, т. 89, с. 180

Адрес на централата София 1000, бул. „Княгиня Мария-Луиза“ № 107

Органи на управление

Надзорен съвет Мариета Георгиева Найденова

Росен Иванов Чобанов*

Мадлена Димова Димова

Управителен съвет Мария Петрова Видолова – председател и главен изпълнителен директор

Цветан Монов Огнянов – изпълнителен директор

Вартухи Артюн Мердинян

Акционери

(акционерно участие над 10%)

1. „Патон Анцалт“ – 27.33%

2. Мариета Георгиева Найденова – 12.31%

3. Павлина Георгиева Данчева – 12.16%

* Съгласно решение № 24 от 3 октомври 2000 г. на СГС.



ЮНИОНБАНК

БАЛАНС КЪМ 30 СЕПТЕМВРИ 2000 г.

	Общо	(хил. лв.) в това число	
		лехове	валута
А К Т И В И			
ПАРИЧНИ СРЕДСТВА В КАСА И ПО РАЗПЛАЩАТЕЛНИ СМЕТКИ В БНБ	4 634	1 294	3 340
Вземания от банки и други финансови институции	31 357	5 699	25 658
Ценни книжа в оборотен портфейл	4 442	4 149	293
Ценни книжа в инвестиционен портфейл	69	66	3
Предоставени кредити на бюджета	0	0	0
Предоставени кредити на държавни предприятия	794	0	794
Предоставени кредити на частни предприятия	26 550	7 881	18 669
Предоставени кредити на граждани и домакинства	431	289	142
Предоставени кредити на нефинансови институции и други клиенти	27 775	8 170	19 605
ДОХОДОНОСНИ АКТИВИ	63 643	18 084	45 559
Активи за препродажба	0	0	0
Вземания по лихви и други активи	1 467	1 230	237
Дълготрайни активи	1 405	1 405	0
ОБЩО АКТИВИ	71 149	22 013	49 136
В т. ч. заложенi активи	1 006	299	707
П А С И В И И К А П И Т А Л			
Депозити от банки	5 933	1 428	4 505
Депозити от други финансови институции	239	44	195
Депозити от нефинансови институции и други клиенти	36 467	13 352	23 115
ОБЩО ДЕПОЗИТИ	42 639	14 824	27 815
Краткосрочно привлечени средства	0	0	0
Задължения по лихви и други пасиви	8 319	6 835	1 484
Дългосрочно привлечени средства	1 732	732	1 000
Подчинен срочен дълг	0	0	0
ОБЩО ПАСИВИ	52 690	22 391	30 299
Капитал	14 620	14 620	0
Резерви	3 839	3 839	0
КАПИТАЛ И РЕЗЕРВИ	18 459	18 459	0
ОБЩО ПАСИВИ И СОБСТВЕН КАПИТАЛ	71 149	40 850	30 299
Кредитни заместители	6 970	5 387	1 583
Деривати	12 940	2 491	10 449
ЗАДБАЛАНСОВИ ПАСИВИ	19 910	7 878	12 032

ОТЧЕТ ЗА ПРИХОДИТЕ И РАЗХОДИТЕ

(септември 2000 г.)

	Общо	(хил. лв.) в това число	
		лехове	валута
ПРИХОДИ ОТ ЛИХВИ	4 009	779	3 230
РАЗХОДИ ЗА ЛИХВИ	613	111	502
НЕТЕН ЛИХВЕН ДОХОД	3 396	668	2 728
Печалба/загуба от търговия и преоценка	-455		
(намалено с провизии за загуби от кредити)	858		
НЕТЕН ЛИХВЕН ДОХОД И НЕТЕН ДОХОД ОТ ТЪРГОВИЯ И ПРЕОЦЕНКА СЛЕД ПРОВИЗИРАНЕ	2 083		
Други нелихвени приходи	2 129		
Разходи по икономически елементи	3 154		
ОПЕРАТИВНА ПЕЧАЛБА/ЗАГУБА ПРЕДИ ОБЛАГАНЕ И ИЗВЪНРЕДНИ ОПЕРАЦИИ	1 058		
Печалба/загуба от преоценка и извънредни приходи/разходи	1 193		
Печалба/загуба преди данъчно облагане	2 251		
Нетна печалба/загуба след данъчно облагане	1 520		
ТЕКУЩА ПЕЧАЛБА/ЗАГУБА	1 520		

СТАТУТ, ОРГАНИ НА УПРАВЛЕНИЕ И АКЦИОНЕРНО УЧАСТИЕ КЪМ 30 СЕПТЕМВРИ 2000 Г.

Лицензия, издадена от БНБ Протоколно решение от 20 октомври 1994 г. на УС на БНБ, съпроводено с писмо № 140-00332 от 2 ноември 1994 г. и Заповед № 100-00494 от 17 ноември 1999 г. за актуализиране на лицензията

Съдебна регистрация ф. д. № 31533 по описа за 1992 г., парт. № 648, т. 12, с. 75

Адрес на централата София 1000, ул. „Дамян Груев“ № 10 – 12

Органи на управление

Съвет на директорите

Иван Тотев Радев – председател

Емануил Янков Манолов – зам.-председател

Емил Иванов Иванов

Александър Иванов Алексиев

Анна Иванова Аспарухова

Татяна Николова Коцева – Радилова

Тодор Костадинов Николов

Изпълнителни директори

Иван Тотев Радев

Емануил Янков Манолов

Емил Иванов Иванов

Прокуристи

Светослав Тотев Радев

Тодор Костадинов Николов

Евгени Петков Господинов

Дорчо Димитров Илчев

Анна Иванова Аспарухова

Акционери
(акционерно участие над 10%)

1. „Борас“ ООД – 16.64%
2. Светослав Тотев Радев – 11.40%
3. Емануил Янков Манолов – 10%
4. Емил Иванов Иванов – 10%
5. Иван Тотев Радев – 10%