

ДЕКЕМВРИ 2000

ТРИМЕСЕЧЕН БЮЛЕТИН

Търговските банки в България



БЪЛГАРСКА НАРОДНА БАНКА

С настоящото ново тримесечно издание БНБ продължава усилията си за въвеждане на високи стандарти за прозрачност на банковата система. Публикацията своевременно ще информира за състоянието както на банковата система като цяло, така и на всяка отделна банка. Текущо ще се предоставя информация за промени в надзорните регулации и за други решения на банковия надзор.

„Търговските банки в България“ обособява в отделно издание информация за банковата система, която досега беше публикувана като част от „Информационен бюлетин“ на БНБ. В бъдеще изданието ще обогатява своето съдържание.

© Българска народна банка, 2000 г.

ISSN 1311 – 4816

Материалите са получени за редакционна обработка на 2 февруари 2001 г.

Информацията, публикувана в тримесечния бюлетин на БНБ *Търговските банки в България*, може да се ползва без специално разрешение, единствено с изричното позоваване на източника.

Издание на Българската народна банка
Управление „Банков надзор“
1000 София, пл. „Княз Александър Батенберг“ № 1
Телефон: 9145–1351, 1906, 1271
Факс: (+359 2) 980 2425, 980 6493

Website: www.bnb.bg

СЪДЪРЖАНИЕ

Методологически бележки	4
I. Месечни баланси и отчети за приходите и разходите (към декември 2000 г.)	5
II. Надзорни регулации	13
III. Баланс и отчет за приходите и разходите на отделните търговски банки	17

Методологически бележки

1. За съпоставимост с вече публикуваните тримесечни данни за предходни периоди е избрана формата на месечните *баланс* и *отчет за приходите и разходите*.

2. Данните за съответните банки са на база официални тримесечни отчети, представени от търговските банки в БНБ.

3. В съответния *паспорт* на банката се представят основните данни за структурата на акционерния капитал и органите за управление, които отразяват актуалното състояние към момента на изготвяне на справка (в случая края на януари 2001 г.). Данните за основните позиции от баланса и отчета за приходите и разходите са на база съответните сборни редове.

4. Приложен е принципът на групиране на търговските банки на база сумата на активите (клоновете на чуждестранните банки са отделени в самостоятелна група), като групите са, както следва:

Първа група – банки с балансово число над 500 млн. лв. Включва Булбанк, Банка ДСК, Обединена българска банка.

Втора група – банки с балансово число между 300 и 500 млн. лв. Включва СЖ Експресбанк, БНП – Дрезднербанк, България, ТБ „Биохим“, ТБ „Хеброс“, Българска пощенска банка.

Трета група – банки с балансово число между 100 и 300 млн. лв. Включва Централна кооперативна банка, Първа инвестиционна банка, Общинска банка, Райфайзенбанк, България, Стопанска и инвестиционна банка (бивша БРИБАНК), Росексилбанк.

Четвърта група – банки с балансово число до 100 млн. лв. Включва Първа източна международна банка, Нефтинвестбанк, Юнионбанк, Международна банка за търговия и развитие, Частна предприемаческа банка „Тексим“, Евробанк, Токуда кредит експрес банк, ТБ „България-инвест“, Корпоративна търговска банка, Интернешънал комършал банк, Българо-американска кредитна банка, Демирбанк, Насърчителна банка.

Пета група – включва клоновете на чужди банки в България: Алфа банка, Хипоферайнсбанк, България, Хиосбанк, Национална банка на Гърция, Сосиете женерал, Те-дже зираатъ банкасъ, ИНГ банк Н. В., Ситибанк Н. А.

5. Приложенията, съдържащи информация за стойности на някои коефициенти, са на база отчетите по наредбите на БНБ за капиталовата адекватност, оценка на рисковите експозиции и ликвидността. Данните за първичната ликвидност са на база съотношението на паричните средства към привлечените средства, а за вторичната ликвидност – на база коефициента от Наредба № 11 на БНБ „Ликвидни активи като процент от привлечените средства“. Публикувани са данни за състоянието на нетните кумулативни потоци на база отчетността за състоянието на ликвидността в банките.

6. Към 31 декември 2000 г. *Сосиете женерал*, клон София, е в процедура по преустановяване на дейността.

7. Данните за декември 2000 г. са **преди годишното приключване**.

I. Месечни баланси и отчети за приходите и разходите

(към декември 2000 г.)

Общо за банковата система	7
Първа група	8
Втора група	9
Трета група	10
Четвърта група	11
Пета група	12

МЕСЕЧЕН БАЛАНС НА БАНКОВАТА СИСТЕМА КЪМ 31 ДЕКЕМВРИ 2000 г.

(хил. лв.)

	Общо	в това число	
		лехове	валута
А К Т И В И			
ПАРИЧНИ СРЕДСТВА В КАСА И ПО РАЗПЛАЩАТЕЛНИ СМЕТКИ В БНБ	736 961	449 384	287 577
Вземания от банки и други финансови институции	3 895 202	182 265	3 712 937
Ценни книжа в оборотен портфейл	1 061 816	701 869	359 947
Ценни книжа в инвестиционен портфейл	436 999	162 425	274 574
Предоставени кредити на бюджета	3 445	3 445	0
Предоставени кредити на държавни предприятия	117 034	54 400	62 634
Предоставени кредити на частни предприятия	2 332 882	1 326 054	1 006 828
Предоставени кредити на граждани и домакинства	568 893	556 407	12 486
Предоставени кредити на нефинансови институции и други клиенти	3 022 254	1 940 306	1 081 948
ДОХОДОНОСНИ АКТИВИ	8 416 271	2 986 865	5 429 406
Активи за препродажба	8 483	8 483	0
Вземания по лихви и други активи	205 058	136 618	68 440
Дълготрайни активи	406 747	406 747	0
ОБЩО АКТИВИ	9 773 520	3 988 097	5 785 423
В т. ч. заложенi активи	517 871	247 820	270 051
П А С И В И И К А П И Т А Л			
Депозити от банки	583 591	211 532	372 059
Депозити от други финансови институции	142 921	88 278	54 643
Депозити от нефинансови институции и други клиенти	6 389 689	2 855 923	3 533 766
ОБЩО ДЕПОЗИТИ	7 116 201	3 155 733	3 960 468
Краткосрочно привлечени средства	199 735	89 945	109 790
Задължения по лихви и други пасиви	684 622	467 367	217 255
Дългосрочно привлечени средства	272 800	24 992	247 808
Подчинен срочен дълг	0	0	0
ОБЩО ПАСИВИ	8 273 358	3 738 037	4 535 321
Капитал	1 105 289	1 105 289	0
Резерви	394 873	394 873	0
КАПИТАЛ И РЕЗЕРВИ	1 500 162	1 500 162	0
ОБЩО ПАСИВИ И СОБСТВЕН КАПИТАЛ	9 773 520	5 238 199	4 535 321
Кредитни заместители	761 774	300 999	460 775
Деривати	377 175	82 783	294 392
ЗАДБАЛАНСОВИ ПАСИВИ	1 138 949	383 782	755 167

МЕСЕЧЕН ОТЧЕТ ЗА ПРИХОДИТЕ И РАЗХОДИТЕ НА БАНКОВАТА СИСТЕМА

(декември 2000 г.)

(хил. лв.)

	Общо	в това число	
		лехове	валута
Приходи от лихви по вземания от банки и други финансови институции	193 142	5 937	187 205
Приходи от лихви по кредити на нефинансови институции и други клиенти	367 608	248 985	118 623
Приходи от ценни книжа в инвестиционен портфейл	40 232	18 682	21 550
ПРИХОДИ ОТ ЛИХВИ	600 982	273 604	327 378
Разходи за лихви по депозити на банки и други финансови институции	32 102	9 607	22 495
Разходи за лихви по депозити на нефинансови институции и други клиенти	138 615	45 396	93 219
Разходи за лихви по привлечени средства	15 822	1 537	14 285
РАЗХОДИ ЗА ЛИХВИ	186 539	56 540	129 999
НЕТЕН ЛИХВЕН ДОХОД	414 443	217 064	197 379
Печалба/загуба от търговия и преоценка (намалено с провизии за загуби от кредити)	332 007	64 634	
НЕТЕН ЛИХВЕН ДОХОД И НЕТЕН ДОХОД ОТ ТЪРГОВИЯ И ПРЕОЦЕНКА	681 816		
Други нелихвени приходи	190 321		
Оперативен резултат от дейността преди разходите по икономически елементи	872 137		
Разходи по икономически елементи	468 959		
ОПЕРАТИВНА ПЕЧАЛБА/ЗАГУБА ПРЕДИ ОБЛАГАНЕ И ИЗВЪНРЕДНИ ОПЕРАЦИИ	403 178		
Печалба/загуба от преоценка и извънредни приходи/разходи	14 285		
Печалба/загуба преди данъчно облагане	417 463		
Нетна печалба/загуба след данъчно облагане	282 701		
ТЕКУЩА ПЕЧАЛБА/ЗАГУБА	282 701		

Месечни баланси и отчети за приходите и разходите

МЕСЕЧЕН БАЛАНС НА БАНКИТЕ ОТ ПЪРВА ГРУПА КЪМ 31 ДЕКЕМВРИ 2000 г.

(хил. лв.)

	Общо	в това число	
		левове	валута
А К Т И В И			
ПАРИЧНИ СРЕДСТВА В КАСА И ПО РАЗПЛАЩАТЕЛНИ СМЕТКИ В БНБ	326 939	176 800	150 139
Вземания от банки и други финансови институции	2 371 951	65 115	2 306 836
Ценни книжа в оборотен портфейл	471 196	388 254	82 942
Ценни книжа в инвестиционен портфейл	322 873	151 562	171 311
Предоставени кредити на бюджета	1 187	1 187	0
Предоставени кредити на държавни предприятия	48 491	21 830	26 661
Предоставени кредити на частни предприятия	556 324	397 863	158 461
Предоставени кредити на граждани и домакинства	495 925	495 645	280
Предоставени кредити на нефинансови институции и други клиенти	1 101 927	916 525	185 402
ДОХОДОНОСНИ АКТИВИ	4 267 947	1 521 456	2 746 491
Активи за препродажба	0	0	0
Вземания по лихви и други активи	106 650	68 519	38 131
Дълготрайни активи	172 056	172 056	0
ОБЩО АКТИВИ	4 873 592	1 938 831	2 934 761
В т. ч. заложен активи	247 150	128 340	118 810
П А С И В И И К А П И Т А Л			
Депозити от банки	55 646	10 806	44 840
Депозити от други финансови институции	25 092	12 139	12 953
Депозити от нефинансови институции и други клиенти	3 564 341	1 724 506	1 839 835
ОБЩО ДЕПОЗИТИ	3 645 079	1 747 451	1 897 628
Краткосрочно привлечени средства	13 200	12 984	216
Задължения по лихви и други пасиви	380 735	340 956	39 779
Дългосрочно привлечени средства	42 598	0	42 598
Подчинен срочен дълг	0	0	0
ОБЩО ПАСИВИ	4 081 612	2 101 391	1 980 221
Капитал	550 951	550 951	0
Резерви	241 029	241 029	0
КАПИТАЛ И РЕЗЕРВИ	791 980	791 980	0
ОБЩО ПАСИВИ И СОБСТВЕН КАПИТАЛ	4 873 592	2 893 371	1 980 221
Кредитни заместители	212 685	30 325	182 360
Деривати	69 563	5 572	63 991
ЗАДБАЛАНСОВИ ПАСИВИ	282 248	35 897	246 351

МЕСЕЧЕН ОТЧЕТ ЗА ПРИХОДИТЕ И РАЗХОДИТЕ НА БАНКИТЕ ОТ ПЪРВА ГРУПА

(декември 2000 г.)

(хил. лв.)

	Общо	в това число	
		левове	валута
Приходи от лихви по вземания от банки и други финансови институции	110 429	1 610	108 819
Приходи от лихви по кредити на нефинансови институции и други клиенти	160 008	135 466	24 542
Приходи от ценни книжа в инвестиционен портфейл	23 307	6 822	16 485
ПРИХОДИ ОТ ЛИХВИ	293 744	143 898	149 846
Разходи за лихви по депозити на банки и други финансови институции	2 494	451	2 043
Разходи за лихви по депозити на нефинансови институции и други клиенти	75 268	33 683	41 585
Разходи за лихви по привлечени средства	367	186	181
РАЗХОДИ ЗА ЛИХВИ	78 129	34 320	43 809
НЕТЕН ЛИХВЕН ДОХОД	215 615	109 578	106 037
Печалба/загуба от търговия и преоценка	241 995		
(намалено с провизии за загуби от кредити)	8 347		
НЕТЕН ЛИХВЕН ДОХОД И НЕТЕН ДОХОД ОТ ТЪРГОВИЯ И ПРЕОЦЕНКА	449 263		
Други нелихвени приходи	78 564		
Оперативен резултат от дейността преди разходите по икономически елементи	527 827		
Разходи по икономически елементи	185 374		
ОПЕРАТИВНА ПЕЧАЛБА/ЗАГУБА ПРЕДИ ОБЛАГАНЕ И ИЗВЪНРЕДНИ ОПЕРАЦИИ	342 453		
Печалба/загуба от преоценка и извънредни приходи/разходи	5 474		
Печалба/загуба преди данъчно облагане	347 927		
Нетна печалба/загуба след данъчно облагане	238 607		
ТЕКУЩА ПЕЧАЛБА/ЗАГУБА	238 607		

МЕСЕЧЕН БАЛАНС НА БАНКИТЕ ОТ ВТОРА ГРУПА КЪМ 31 ДЕКЕМВРИ 2000 г.

(хил. лв.)

	Общо	в това число	
		лехове	валута
А К Т И В И			
ПАРИЧНИ СРЕДСТВА В КАСА И ПО РАЗПЛАЩАТЕЛНИ СМЕТКИ В БНБ	170 144	119 505	50 639
Вземания от банки и други финансови институции	794 068	55 738	738 330
Ценни книжа в оборотен портфейл	287 142	125 709	161 433
Ценни книжа в инвестиционен портфейл	99 006	3 086	95 920
Предоставени кредити на бюджета	208	208	0
Предоставени кредити на държавни предприятия	42 534	18 100	24 434
Предоставени кредити на частни предприятия	562 058	431 516	130 542
Предоставени кредити на граждани и домакинства	46 004	45 469	535
Предоставени кредити на нефинансови институции и други клиенти	650 804	495 293	155 511
ДОХОДОНОСНИ АКТИВИ	1 831 020	679 826	1 151 194
Активи за препродажба	3 475	3 475	0
Вземания по лихви и други активи	28 845	23 687	5 158
Дълготрайни активи	109 428	109 428	0
ОБЩО АКТИВИ	2 142 912	935 921	1 206 991
В т.ч. заложенi активи	143 269	43 434	99 835
П А С И В И И К А П И Т А Л			
Депозити от банки	76 063	34 921	41 142
Депозити от други финансови институции	15 441	11 867	3 574
Депозити от нефинансови институции и други клиенти	1 598 021	625 943	972 078
ОБЩО ДЕПОЗИТИ	1 689 525	672 731	1 016 794
Краткосрочно привлечени средства	19 150	19 150	0
Задължения по лихви и други пасиви	110 684	59 149	51 535
Дългосрочно привлечени средства	34 363	2 097	32 266
Подчинен срочен дълг	0	0	0
ОБЩО ПАСИВИ	1 853 722	753 127	1 100 595
Капитал	200 131	200 131	0
Резерви	89 059	89 059	0
КАПИТАЛ И РЕЗЕРВИ	289 190	289 190	0
ОБЩО ПАСИВИ И СОБСТВЕН КАПИТАЛ	2 142 912	1 042 317	1 100 595
Кредитни заместители	151 186	53 313	97 873
Деривати	31 322	4 789	26 533
ЗАДБАЛАНСОВИ ПАСИВИ	182 508	58 102	124 406

МЕСЕЧЕН ОТЧЕТ ЗА ПРИХОДИТЕ И РАЗХОДИТЕ НА БАНКИТЕ ОТ ВТОРА ГРУПА

(декември 2000 г.)

(хил. лв.)

	Общо	в това число	
		лехове	валута
Приходи от лихви по вземания от банки и други финансови институции	39 116	2 021	37 095
Приходи от лихви по кредити на нефинансови институции и други клиенти	74 449	58 415	16 034
Приходи от ценни книжа в инвестиционен портфейл	10 567	7 871	2 696
ПРИХОДИ ОТ ЛИХВИ	124 132	68 307	55 825
Разходи за лихви по депозити на банки и други финансови институции	3 274	1 283	1 991
Разходи за лихви по депозити на нефинансови институции и други клиенти	32 590	5 861	26 729
Разходи за лихви по привлечени средства	1 598	23	1 575
РАЗХОДИ ЗА ЛИХВИ	37 462	7 167	30 295
НЕТЕН ЛИХВЕН ДОХОД	86 670	61 140	25 530
Печалба/загуба от търговия и преоценка	46 645		
(намалено с провизии за загуби от кредити)	33 763		
НЕТЕН ЛИХВЕН ДОХОД И НЕТЕН ДОХОД ОТ ТЪРГОВИЯ И ПРЕОЦЕНКА	99 552		
Други нелихвени приходи	67 125		
Оперативен резултат от дейността преди разходите по икономически елементи	166 677		
Разходи по икономически елементи	132 570		
ОПЕРАТИВНА ПЕЧАЛБА/ЗАГУБА ПРЕДИ ОБЛАГАНЕ И ИЗВЪНРЕДНИ ОПЕРАЦИИ	34 107		
Печалба/загуба от преоценка и извънредни приходи/разходи	-498		
Печалба/загуба преди данъчно облагане	33 609		
Нетна печалба/загуба след данъчно облагане	20 172		
ТЕКУЩА ПЕЧАЛБА/ЗАГУБА	20 172		

Месечни баланси и отчети за приходите и разходите

МЕСЕЧЕН БАЛАНС НА БАНКИТЕ ОТ ТРЕТА ГРУПА КЪМ 31 ДЕКЕМВРИ 2000 г.

(хил. лв.)

	Общо	в това число	
		левове	валута
А К Т И В И			
ПАРИЧНИ СРЕДСТВА В КАСА И ПО РАЗПЛАЩАТЕЛНИ СМЕТКИ В БНБ	139 246	93 961	45 285
Вземания от банки и други финансови институции	277 443	16 562	260 881
Ценни книжа в оборотен портфейл	227 621	143 513	84 108
Ценни книжа в инвестиционен портфейл	2 977	2 969	8
Предоставени кредити на бюджета	2 043	2 043	0
Предоставени кредити на държавни предприятия	17 388	11 587	5 801
Предоставени кредити на частни предприятия	523 844	252 085	271 759
Предоставени кредити на граждани и домакинства	11 037	9 836	1 201
Предоставени кредити на нефинансови институции и други клиенти	554 312	275 551	278 761
ДОХОДОНОСНИ АКТИВИ	1 062 353	438 595	623 758
Активи за препродажба	235	235	0
Вземания по лихви и други активи	27 371	17 974	9 397
Дълготрайни активи	58 446	58 446	0
ОБЩО АКТИВИ	1 287 651	609 211	678 440
В т. ч. заложен активи	103 546	69 199	34 347
П А С И В И И К А П И Т А Л			
Депозити от банки	143 154	88 649	54 505
Депозити от други финансови институции	38 870	24 731	14 139
Депозити от нефинансови институции и други клиенти	716 732	338 114	378 618
ОБЩО ДЕПОЗИТИ	898 756	451 494	447 262
Краткосрочно привлечени средства	85 599	18 058	67 541
Задължения по лихви и други пасиви	89 752	40 066	49 686
Дългосрочно привлечени средства	56 226	17 383	38 843
Подчинен срочен дълг	0	0	0
ОБЩО ПАСИВИ	1 130 333	527 001	603 332
Капитал	112 128	112 128	0
Резерви	45 190	45 190	0
КАПИТАЛ И РЕЗЕРВИ	157 318	157 318	0
ОБЩО ПАСИВИ И СОБСТВЕН КАПИТАЛ	1 287 651	684 319	603 332
Кредитни заместители	184 906	88 571	96 335
Деривати	139 028	29 604	109 424
ЗАДБАЛАНСОВИ ПАСИВИ	323 934	118 175	205 759

МЕСЕЧЕН ОТЧЕТ ЗА ПРИХОДИТЕ И РАЗХОДИТЕ НА БАНКИТЕ ОТ ТРЕТА ГРУПА

(декември 2000 г.)

(хил. лв.)

	Общо	в това число	
		левове	валута
Приходи от лихви по вземания от банки и други финансови институции	15 865	1 720	14 145
Приходи от лихви по кредити на нефинансови институции и други клиенти	59 507	30 962	28 545
Приходи от ценни книжа в инвестиционен портфейл	4 835	3 212	1 623
ПРИХОДИ ОТ ЛИХВИ	80 207	35 894	44 313
Разходи за лихви по депозити на банки и други финансови институции	7 964	2 811	5 153
Разходи за лихви по депозити на нефинансови институции и други клиенти	14 885	3 257	11 628
Разходи за лихви по привлечени средства	6 491	822	5 669
РАЗХОДИ ЗА ЛИХВИ	29 340	6 890	22 450
НЕТЕН ЛИХВЕН ДОХОД	50 867	29 004	21 863
Печалба/загуба от търговия и преоценка	25 903		
(намалено с провизии за загуби от кредити)	-2 248		
НЕТЕН ЛИХВЕН ДОХОД И НЕТЕН ДОХОД ОТ ТЪРГОВИЯ И ПРЕОЦЕНКА	79 018		
Други нелихвени приходи	13 202		
Оперативен резултат от дейността преди разходите по икономически елементи	92 220		
Разходи по икономически елементи	74 992		
ОПЕРАТИВНА ПЕЧАЛБА/ЗАГУБА ПРЕДИ ОБЛАГАНЕ И ИЗВЪНРЕДНИ ОПЕРАЦИИ	17 228		
Печалба/загуба от преоценка и извънредни приходи/разходи	3 184		
Печалба/загуба преди данъчно облагане	20 412		
Нетна печалба/загуба след данъчно облагане	15 530		
ТЕКУЩА ПЕЧАЛБА/ЗАГУБА	15 530		

МЕСЕЧЕН БАЛАНС НА БАНКИТЕ ОТ ЧЕТВЪРТА ГРУПА КЪМ 31 ДЕКЕМВРИ 2000 г.

(хил. лв.)

	Общо	в това число	
		лехове	валута
А К Т И В И			
ПАРИЧНИ СРЕДСТВА В КАСА И ПО РАЗПЛАЩАТЕЛНИ СМЕТКИ В БНБ	56 500	38 944	17 556
Вземания от банки и други финансови институции	195 190	40 315	154 875
Ценни книжа в оборотен портфейл	60 182	33 683	26 499
Ценни книжа в инвестиционен портфейл	12 046	4 711	7 335
Предоставени кредити на бюджета	7	7	0
Предоставени кредити на държавни предприятия	8 621	2 883	5 738
Предоставени кредити на частни предприятия	285 171	94 595	190 576
Предоставени кредити на граждани и домакинства	14 168	4 064	10 104
Предоставени кредити на нефинансови институции и други клиенти	307 967	101 549	206 418
ДОХОДНОСНИ АКТИВИ	575 385	180 258	395 127
Активи за препродажба	4 773	4 773	0
Вземания по лихви и други активи	34 993	25 005	9 988
Дълготрайни активи	53 173	53 173	0
ОБЩО АКТИВИ	724 824	302 153	422 671
В т. ч. заложенi активи	23 906	6 847	17 059
П А С И В И И К А П И Т А Л			
Депозити от банки	39 055	14 774	24 281
Депозити от други финансови институции	47 090	35 385	11 705
Депозити от нефинансови институции и други клиенти	262 556	98 589	163 967
ОБЩО ДЕПОЗИТИ	348 701	148 748	199 953
Краткосрочно привлечени средства	12 542	12 486	56
Задължения по лихви и други пасиви	51 709	20 175	31 534
Дългосрочно привлечени средства	69 922	5 512	64 410
Подчинен срочен дълг	0	0	0
ОБЩО ПАСИВИ	482 874	186 921	295 953
Капитал	223 532	223 532	0
Резерви	18 418	18 418	0
КАПИТАЛ И РЕЗЕРВИ	241 950	241 950	0
ОБЩО ПАСИВИ И СОБСТВЕН КАПИТАЛ	724 824	428 871	295 953
Кредитни заместители	103 473	77 958	25 515
Деривати	22 053	9 954	12 099
ЗАДБАЛАНСОВИ ПАСИВИ	125 526	87 912	37 614

МЕСЕЧЕН ОТЧЕТ ЗА ПРИХОДИТЕ И РАЗХОДИТЕ НА БАНКИТЕ ОТ ЧЕТВЪРТА ГРУПА

(декември 2000 г.)

(хил. лв.)

	Общо	в това число	
		лехове	валута
Приходи от лихви по вземания от банки и други финансови институции	15 062	347	14 715
Приходи от лихви по кредити на нефинансови институции и други клиенти	44 845	13 877	30 968
Приходи от ценни книжа в инвестиционен портфейл	1 158	412	746
ПРИХОДИ ОТ ЛИХВИ	61 065	14 636	46 429
Разходи за лихви по депозити на банки и други финансови институции	8 753	1 267	7 486
Разходи за лихви по депозити на нефинансови институции и други клиенти	8 319	1 568	6 751
Разходи за лихви по привлечени средства	5 532	408	5 124
РАЗХОДИ ЗА ЛИХВИ	22 604	3 243	19 361
НЕТЕН ЛИХВЕН ДОХОД	38 461	11 393	27 068
Печалба/загуба от търговия и преоценка	13 593		
(намалено с провизии за загуби от кредити)	17 853		
НЕТЕН ЛИХВЕН ДОХОД И НЕТЕН ДОХОД ОТ ТЪРГОВИЯ И ПРЕОЦЕНКА	34 201		
Други нелихвени приходи	21 662		
Оперативен резултат от дейността преди разходите по икономически елементи	55 863		
Разходи по икономически елементи	47 103		
ОПЕРАТИВНА ПЕЧАЛБА/ЗАГУБА ПРЕДИ ОБЛАГАНЕ И ИЗВЪНРЕДНИ ОПЕРАЦИИ	8 760		
Печалба/загуба от преоценка и извънредни приходи/разходи	5 327		
Печалба/загуба преди данъчно облагане	14 087		
Нетна печалба/загуба след данъчно облагане	9 857		
ТЕКУЩА ПЕЧАЛБА/ЗАГУБА	9 857		

Месечни баланси и отчети за приходите и разходите

МЕСЕЧЕН БАЛАНС НА БАНКИТЕ ОТ ПЕТА ГРУПА КЪМ 31 ДЕКЕМВРИ 2000 г.

(хил. лв.)

	Общо	в това число	
		левове	валута
А К Т И В И			
ПАРИЧНИ СРЕДСТВА В КАСА И ПО РАЗПЛАЩАТЕЛНИ СМЕТКИ В БНБ	44 132	20 174	23 958
Вземания от банки и други финансови институции	256 550	4 535	252 015
Ценни книжа в оборотен портфейл	15 675	10 710	4 965
Ценни книжа в инвестиционен портфейл	97	97	0
Предоставени кредити на бюджета	0	0	0
Предоставени кредити на държавни предприятия	0	0	0
Предоставени кредити на частни предприятия	405 485	149 995	255 490
Предоставени кредити на граждани и домакинства	1 759	1 393	366
Предоставени кредити на нефинансови институции и други клиенти	407 244	151 388	255 856
ДОХОДОНОСНИ АКТИВИ	679 566	166 730	512 836
Активи за препродажба	0	0	0
Вземания по лихви и други активи	7 199	1 433	5 766
Дълготрайни активи	13 644	13 644	0
ОБЩО АКТИВИ	744 541	201 981	542 560
В т. ч. заложені активи	0	0	0
П А С И В И И К А П И Т А Л			
Депозити от банки	269 673	62 382	207 291
Депозити от други финансови институции	16 428	4 156	12 272
Депозити от нефинансови институции и други клиенти	248 039	68 771	179 268
ОБЩО ДЕПОЗИТИ	534 140	135 309	398 831
Краткосрочно привлечени средства	69 244	27 267	41 977
Задължения по лихви и други пасиви	51 742	7 021	44 721
Дългосрочно привлечени средства	69 691	0	69 691
Подчинен срочен дълг	0	0	0
ОБЩО ПАСИВИ	724 817	169 597	555 220
Капитал	18 547	18 547	0
Резерви	1 177	1 177	0
КАПИТАЛ И РЕЗЕРВИ	19 724	19 724	0
ОБЩО ПАСИВИ И СОБСТВЕН КАПИТАЛ	744 541	189 321	555 220
Кредитни заместители	109 524	50 832	58 692
Деривати	115 209	32 864	82 345
ЗАДБАЛАНСОВИ ПАСИВИ	224 733	83 696	141 037

МЕСЕЧЕН ОТЧЕТ ЗА ПРИХОДИТЕ И РАЗХОДИТЕ НА БАНКИТЕ ОТ ПЕТА ГРУПА

(декември 2000 г.)

(хил. лв.)

	Общо	в това число	
		левове	валута
Приходи от лихви по вземания от банки и други финансови институции	12 670	239	12 431
Приходи от лихви по кредити на нефинансови институции и други клиенти	28 799	10 265	18 534
Приходи от ценни книжа в инвестиционен портфейл	365	365	0
ПРИХОДИ ОТ ЛИХВИ	41 834	10 869	30 965
Разходи за лихви по депозити на банки и други финансови институции	9 617	3 795	5 822
Разходи за лихви по депозити на нефинансови институции и други клиенти	7 553	1 027	6 526
Разходи за лихви по привлечени средства	1 834	98	1 736
РАЗХОДИ ЗА ЛИХВИ	19 004	4 920	14 084
НЕТЕН ЛИХВЕН ДОХОД	22 830	5 949	16 881
Печалба/загуба от търговия и преоценка	3 871		
(намалено с провизии за загуби от кредити)	6 919		
НЕТЕН ЛИХВЕН ДОХОД И НЕТЕН ДОХОД ОТ ТЪРГОВИЯ И ПРЕОЦЕНКА	19 782		
Други нелихвени приходи	9 768		
Оперативен резултат от дейността преди разходите по икономически елементи	29 550		
Разходи по икономически елементи	28 920		
ОПЕРАТИВНА ПЕЧАЛБА/ЗАГУБА ПРЕДИ ОБЛАГАНЕ И ИЗВЪНРЕДНИ ОПЕРАЦИИ	630		
Печалба/загуба от преоценка и извънредни приходи/разходи	798		
Печалба/загуба преди данъчно облагане	1 428		
Нетна печалба/загуба след данъчно облагане	-1 465		
ТЕКУЩА ПЕЧАЛБА/ЗАГУБА	-1 465		

II. Надзорни регулации

Открити позиции на търговските банките в чуждестранна валута към 31 декември 2000 г. (съгласно Наредба № 4 на БНБ)	15
Капиталова адекватност на търговските банки към 31 декември 2000 г. (съгласно Наредба № 8 на БНБ)	15
Ликвидност на търговските банки към 31 декември 2000 г. (съгласно Наредба № 11 на БНБ)	15
Състояние на кредитния портфейл на търговските банки (съгласно Наредба № 9 на БНБ)	16
Съотношения на високоликвидни активи (като процент от депозитите)	16

ОТКРИТИ ПОЗИЦИИ НА ТЪРГОВСКИТЕ БАНКИ В ЧУЖДЕСТРАННА ВАЛУТА КЪМ 31 ДЕКЕМВРИ 2000 г.
 (съгласно Наредба № 4 на БНБ)

Банки	открити позиции към капиталова база (%)
Първа група	-7.46
Втора група	-3.95
Трета група	-10.88
Четвърта група	9.32
Общо за банковата система*	-4.34

* В изчисленията за банковата система не участва 5 група.

Източник: БНБ.

КАПИТАЛОВА АДЕКВАТНОСТ НА ТЪРГОВСКИТЕ БАНКИ КЪМ 31 ДЕКЕМВРИ 2000 г.
 (съгласно Наредба № 8 на БНБ)

Банки	Капиталова база [хил. лв.]	Първичен капитал [хил. лв.]	Общ рисков компонент [хил. лв.]	Обща капиталова адекватност [%]	Адекватност на първичния капитал [%]	Степен на покритие на активите [%]
Първа група	738 364	464 931	1 779 673	41.49	26.12	15.03
Втора група	258 371	182 218	942 864	27.40	19.33	12.01
Трета група	148 057	119 122	695 176	21.30	17.14	11.37
Четвърта група	233 179	203 965	448 492	51.99	45.48	32.13
Общо за банковата система*	1 377 971	970 236	3 866 204	35.64	25.10	15.15

* В изчисленията за банковата система не участва 5 група.

Източник: БНБ.

ЛИКВИДНОСТ НА ТЪРГОВСКИТЕ БАНКИ КЪМ 31 ДЕКЕМВРИ 2000 г.
 (съгласно Наредба № 11 на БНБ)

Банки	Ликвидни активи на разположение	Кумулативен нетен паричен поток (хил. лв.)					
		до 1 месец	до 2 месеца	до 3 месеца	до 6 месеца	до 1 година	над 1 година
Първа група	817 222	860 762	880 513	763 073	652 502	52 476	762 501
Втора група	551 035	109 333	53 825	27 441	69 257	74 595	132 783
Трета група	437 969	-68 803	-83 370	-129 693	-116 057	-57 373	-17 515
Четвърта група	129 248	3 960	-11 890	-18 566	2 331	36 212	81 056
Пета група	61 695	-137 049	-150 970	-158 034	-165 420	-91 934	-54 014
Общо за банковата система	1 997 169	768 203	688 108	484 221	442 613	13 976	904 811

Източник: БНБ.

СЪСТОЯНИЕ НА КРЕДИТНИЯ ПОРТФЕЙЛ НА ТЪРГОВСКИТЕ БАНКИ

(съгласно Наредба № 9 на БНБ)

Банки	Кредити	декември 2000 г.
I група	ВСИЧКО (хил. лв.)	3 618 149
	Редовни (%)	97.0
	Под наблюдение (%)	1.0
	Нередовни (%)	0.5
	Съмнителни (%)	0.5
	Загуба (%)	1.0
	Провизии (%)	4.0
II група	ВСИЧКО (хил. лв.)	1 651 863
	Редовни (%)	84.6
	Под наблюдение (%)	3.2
	Нередовни (%)	0.8
	Съмнителни (%)	0.8
	Загуба (%)	10.6
	Провизии (%)	12.5
III група	ВСИЧКО (хил. лв.)	881 150
	Редовни (%)	90.5
	Под наблюдение (%)	6.0
	Нередовни (%)	0.5
	Съмнителни (%)	0.9
	Загуба (%)	2.1
	Провизии (%)	5.6
IV група	ВСИЧКО (хил. лв.)	551 850
	Редовни (%)	80.3
	Под наблюдение (%)	10.1
	Нередовни (%)	2.2
	Съмнителни (%)	3.5
	Загуба (%)	3.9
	Провизии (%)	8.8
V група	ВСИЧКО (хил. лв.)	692 053
	Редовни (%)	92.5
	Под наблюдение (%)	1.6
	Нередовни (%)	5.1
	Съмнителни (%)	0.2
	Загуба (%)	0.6
	Провизии (%)	4.1
Общо за банковата система	ВСИЧКО (хил. лв.)	7 395 065
	Редовни (%)	91.8
	Под наблюдение (%)	2.8
	Нередовни (%)	1.2
	Съмнителни (%)	0.8
	Загуба (%)	3.4
	Провизии (%)	6.5

Източник: БНБ.

СЪОТНОШЕНИЯ НА ВИСОКОЛИКВИДНИ АКТИВИ

(като процент от депозитите)

Групи търговски банки		декември 2000 г.
I група	Първична ликвидност	8.97
	Вторична ликвидност	21.94
II група	Първична ликвидност	10.07
	Вторична ликвидност	31.48
III група	Първична ликвидност	15.49
	Вторична ликвидност	40.52
IV група	Първична ликвидност	16.20
	Вторична ликвидност	28.44
V група	Първична ликвидност	8.26
	Вторична ликвидност	9.10
Общо за банковата система	Първична ликвидност	10.36
	Вторична ликвидност	25.98

Източник: БНБ.

III. Баланс и отчет за приходите и разходите на отделните търговски банки*

Алфа банка, клон София	19
Банка ДСК	21
БНП – Дрезднербанк, България.....	23
Булбанк	25
Българо-американска кредитна банка	27
Българска пощенска банка	29
Демирбанк, България.....	31
Евробанк	33
Инг банк Н. В., клон София.....	35
Интернешънал комършал банк, България (БИБ)	37
Корпоративна търговска банка	39
Международна банка за търговия и развитие	41
Насърчителна банка	43
Национална банка на Гърция, клон София	45
Нефтинвестбанк	47
Обединена българска банка	49
Общинска банка	51
Първа източна международна банка	53
Първа инвестиционна банка	55
Райфайзенбанк, България	57
Росексимбанк	59
СЖ Експресбанк	61
Ситибанк	63
Сосиете женерал, клон София	65
Стопанска и инвестиционна банка	67
ТБ „Биохим“	69
ТБ „България-инвест“	71
ТБ „Хеброс“	73
Те-Дже зираат банкасъ, клон София	75

* Банките са подредени по азбучен ред, а не по банков код.

Токуда кредит експрес банк	77
Хиосбанк, клон София	79
Хипоферайнсбанк, България, клон София	81
Централна кооперативна банка	83
ЧПБ „Тексим“	85
Юнионбанк	87



АЛФА БАНКА, КЛОН СОФИЯ*

БАЛАНС КЪМ 31 ДЕКЕМВРИ 2000 г.

	Общо	(хил. лв.)	
		в това число левове	валута
А К Т И В И			
ПАРИЧНИ СРЕДСТВА В КАСА И ПО РАЗПЛАЩАТЕЛНИ СМЕТКИ В БНБ	4 447	1 837	2 610
Вземания от банки и други финансови институции	7 870	0	7 870
Ценни книжа в оборотен портфейл	0	0	0
Ценни книжа в инвестиционен портфейл	0	0	0
Предоставени кредити на бюджета	0	0	0
Предоставени кредити на държавни предприятия	0	0	0
Предоставени кредити на частни предприятия	17 572	9 006	8 566
Предоставени кредити на граждани и домакинства	0	0	0
Предоставени кредити на нефинансови институции и други клиенти	17 572	9 006	8 566
ДОХОДОНОСНИ АКТИВИ	25 442	9 006	16 436
Активи за препродажба	0	0	0
Вземания по лихви и други активи	141	76	65
Дълготрайни активи	175	175	0
ОБЩО АКТИВИ	30 205	11 094	19 111
В т. ч. заложен активи	0	0	0
П А С И В И И К А П И Т А Л			
Депозити от банки	1 673	500	1 173
Депозити от други финансови институции	11	0	11
Депозити от нефинансови институции и други клиенти	26 253	6 986	19 267
ОБЩО ДЕПОЗИТИ	27 937	7 486	20 451
Краткосрочно привлечени средства	0	0	0
Задължения по лихви и други пасиви	271	249	22
Дългосрочно привлечени средства	0	0	0
Подчинен срочен дълг	0	0	0
ОБЩО ПАСИВИ	28 208	7 735	20 473
Капитал	1 935	1 935	0
Резерви	62	62	0
КАПИТАЛ И РЕЗЕРВИ	1 997	1 997	0
ОБЩО ПАСИВИ И СОБСТВЕН КАПИТАЛ	30 205	9 732	20 473
Кредитни заместители	2 938	45	2 893
Деривати	6 496	945	5 551
ЗАДБАЛАНСОВИ ПАСИВИ	9 434	990	8 444

ОТЧЕТ ЗА ПРИХОДИТЕ И РАЗХОДИТЕ

(декември 2000 г.)

	Общо	(хил. лв.)	
		в това число левове	валута
ПРИХОДИ ОТ ЛИХВИ	1 404	543	861
РАЗХОДИ ЗА ЛИХВИ	434	151	283
НЕТЕН ЛИХВЕН ДОХОД	970	392	578
Печалба/загуба от търговия и преоценка	319		
(намалено с провизии за загуби от кредити)	9		
НЕТЕН ЛИХВЕН ДОХОД И НЕТЕН ДОХОД ОТ ТЪРГОВИЯ И ПРЕОЦЕНКА СЛЕД ПРОВИЗИРАНЕ	1 280		
Други нелихвени приходи	586		
Разходи по икономически елементи	1 274		
ОПЕРАТИВНА ПЕЧАЛБА/ЗАГУБА ПРЕДИ ОБЛАГАНЕ И ИЗВЪНРЕДНИ ОПЕРАЦИИ	592		
Печалба/загуба от преоценка и извънредни приходи/разходи	-60		
Печалба/загуба преди данъчно облагане	532		
Нетна печалба/загуба след данъчно облагане	359		
ТЕКУЩА ПЕЧАЛБА/ЗАГУБА	359		

* Предишно наименование Йонийска и народна банка на Гърция, клон София.

Забележка: Данните за декември са преди годишното приключване.

СТАТУТ, ОРГАНИ НА УПРАВЛЕНИЕ И АКЦИОНЕРНО УЧАСТИЕ КЪМ 31 ДЕКЕМВРИ 2000 г.

Лицензия, издадена от БНБ Решение № 31 от 2 февруари 1995 г. на УС на БНБ. Заповед № 100-00564 от 22 декември 1999 г. за актуализиране на лицензията.
Заповед № РД22-571 от 27 ноември 2000 г. – БНБ разрешава на „Алфа банка“ АЕ (Alpha Bank), Република Гърция, Атина, в качеството ѝ на правоприменник при условията на вливане на „Йонийска и Народна Банка на Гърция“ АД, Гърция, Атина, да осъществява разрешената на „Йонийска и народна банка на Гърция, клон София“, с лицензия, издадена със заповед № 100-00564 от 22 декември 1999 г., банкова дейност, чрез клон с наименование „Алфа банка, клон София“.

Съдебна регистрация Вписана в регистъра за търговските дружества по ф. д. № 4005, т. 280, с. 156 с Решение № 2 от 1 септември 1995 г. на Софийския градски съд

Адрес на централата София 1000, бул. „Ал. Стамболийски“ № 20

Органи на управление

Клонът се представлява с два първи подписа или с първи и втори подпис, положени съвместно, а именно с подписите на Анастасиос Василиос Стефис – управител и Урания–Анна Франциску Смарагди – подуправител, положени заедно, или с подписа на един от тях и един от подписите на подуправителите с право на втори подпис:
Никос Георги Грекос и
Искренна Стефанова Макариева.

Акционери
(акционерно участие над 10%)

БАНКА ДСК



БАЛАНС КЪМ 31 ДЕКЕМВРИ 2000 г.

	Общо	(хил. лв.) в това число	
		левове	валута
А К Т И В И			
ПАРИЧНИ СРЕДСТВА В КАСА И ПО РАЗПЛАЩАТЕЛНИ СМЕТКИ В БНБ	85 531	83 680	1 851
Вземания от банки и други финансови институции	118 268	24 989	93 279
Ценни книжа в оборотен портфейл	285 107	276 791	8 316
Ценни книжа в инвестиционен портфейл	51 452	47 501	3 951
Предоставени кредити на бюджета	13	13	0
Предоставени кредити на държавни предприятия	943	943	0
Предоставени кредити на частни предприятия	95 635	95 635	0
Предоставени кредити на граждани и домакинства	473 936	473 936	0
Предоставени кредити на нефинансови институции и други клиенти	570 527	570 527	0
ДОХОДОНОСНИ АКТИВИ	1 025 354	919 808	105 546
Активи за препродажба	0	0	0
Вземания по лихви и други активи	24 160	16 543	7 617
Дълготрайни активи	45 660	45 660	0
ОБЩО АКТИВИ	1 180 705	1 065 691	115 014
В т. ч. заложен активи	29 982	27 658	2 324
П А С И В И И К А П И Т А Л			
Депозити от банки	1	1	0
Депозити от други финансови институции	505	505	0
Депозити от нефинансови институции и други клиенти	1 034 612	1 001 911	32 701
ОБЩО ДЕПОЗИТИ	1 035 118	1 002 417	32 701
Краткосрочно привлечени средства	0	0	0
Задължения по лихви и други пасиви	20 565	18 107	2 458
Дългосрочно привлечени средства	0	0	0
Подчинен срочен дълг	0	0	0
ОБЩО ПАСИВИ	1 055 683	1 020 524	35 159
Капитал	88 779	88 779	0
Резерви	36 243	36 243	0
КАПИТАЛ И РЕЗЕРВИ	125 022	125 022	0
ОБЩО ПАСИВИ И СОБСТВЕН КАПИТАЛ	1 180 705	1 145 546	35 159
Кредитни заместители	1 418	1 418	0
Деривати	11 970	0	11 970
ЗАДБАЛАНСОВИ ПАСИВИ	13 388	1 418	11 970

ОТЧЕТ ЗА ПРИХОДИТЕ И РАЗХОДИТЕ

(декември 2000 г.)

	Общо	(хил. лв.) в това число	
		левове	валута
ПРИХОДИ ОТ ЛИХВИ	99 633	95 429	4 204
РАЗХОДИ ЗА ЛИХВИ	25 266	24 755	511
НЕТЕН ЛИХВЕН ДОХОД	74 367	70 674	3 693
Печалба/загуба от търговия и преоценка (намалено с провизии за загуби от кредити)	17 210	5 605	
НЕТЕН ЛИХВЕН ДОХОД И НЕТЕН ДОХОД ОТ ТЪРГОВИЯ И ПРЕОЦЕНКА СЛЕД ПРОВИЗИРАНЕ	85 972		
Други нелихвени приходи	11 704		
Разходи по икономически елементи	70 196		
ОПЕРАТИВНА ПЕЧАЛБА/ЗАГУБА ПРЕДИ ОБЛАГАНЕ И ИЗВЪНРЕДНИ ОПЕРАЦИИ	27 480		
Печалба/загуба от преоценка и извънредни приходи/разходи	446		
Печалба/загуба преди данъчно облагане	27 926		
Нетна печалба/загуба след данъчно облагане	18 779		
ТЕКУЩА ПЕЧАЛБА/ЗАГУБА	18 779		

Забележка: Данните за декември са преди годишното приключване.

СТАТУТ, ОРГАНИ НА УПРАВЛЕНИЕ И АКЦИОНЕРНО УЧАСТИЕ КЪМ 31 ДЕКЕМВРИ 2000 г.

Лицензия, издадена от БНБ Държавна спестовна каса (ДСК) е преобразувана в търговска банка съгласно Разпореждане № 59 от 25 ноември 1998 г. на МС в съответствие със Закона за преобразуване на ДСК (ДВ, бр. 28 от 1998 г.). БНБ не е издавала лицензия на Банка ДСК.

Съдебна регистрация Решение № 1 на СГС от 26 януари 1999 г.

Адрес на централата София 1000, ул. „Московска“ № 19

Органи на управление

Надзорен съвет Елиана Стоименова Масева – председател

Кирил Миланов Ананиев – зам.-председател

Ценка Стефанова Илчева

Управителен съвет Спас Симеонов Димитров – председател, изпълнителен директор

Виолина Маринова Спасова – зам.-председател, изпълнителен директор

Владимир Александров Тошев – изпълнителен директор

Асен Манов Друмев

Кристофор Николаев Павлов

Акционери

(акционерно участие над 10%)

С Разпореждане № 59 от 25 ноември 1998 г. Министерския съвет преобразува ДСК в еднолично акционерно дружество с държавно имущество. Банката е правоприменик на активите и пасивите на Държавна спестовна каса (ДСК). Съгласно чл. 12 от Устава на Банка ДСК ЕАД „при преобразуването единствен акционер на банката е българската държава, представлявана от Министерския съвет.“

Съгласно т. 7 от Разпореждане № 59 Министерският съвет „предоставя на Банка ДСК ЕАД собствеността върху държавното имущество, стопанисвано от Държавна спестовна каса и отразено в баланса ѝ съгласно Приложение № 2 – извлечение от баланса на Държавна спестовна каса към 30 септември 1998 г., и Приложение № 3 – опис на недвижимите имоти, стопанисвани от Държавна спестовна каса. Банката придобива правото на собственост и върху имуществото, придобито за времето от 30 септември 1998 г. до вписването в търговския регистър“.



БНП – ДРЕЗДНЕРБАНК, БЪЛГАРИЯ

БАЛАНС КЪМ 31 ДЕКЕМВРИ 2000 г.

	Общо	(хил. лв.)	
		в това число левове	валута
А К Т И В И			
ПАРИЧНИ СРЕДСТВА В КАСА И ПО РАЗПЛАЩАТЕЛНИ СМЕТКИ В БНБ	22 015	12 405	9 610
Вземания от банки и други финансови институции	218 324	1 000	217 324
Ценни книжа в оборотен портфейл	22 948	3 704	19 244
Ценни книжа в инвестиционен портфейл	118	118	0
Предоставени кредити на бюджета	0	0	0
Предоставени кредити на държавни предприятия	1 500	0	1 500
Предоставени кредити на частни предприятия	67 872	19 677	48 195
Предоставени кредити на граждани и домакинства	631	108	523
Предоставени кредити на нефинансови институции и други клиенти	70 003	19 785	50 218
ДОХОДОНОСНИ АКТИВИ	311 393	24 607	286 786
Активи за препродажба	0	0	0
Вземания по лихви и други активи	1 172	731	441
Дълготрайни активи	9 790	9 790	0
ОБЩО АКТИВИ	344 370	47 533	296 837
В т. ч. заложен активи	0	0	0
П А С И В И И К А П И Т А Л			
Депозити от банки	38 050	9 839	28 211
Депозити от други финансови институции	107	30	77
Депозити от нефинансови институции и други клиенти	193 381	35 899	157 482
ОБЩО ДЕПОЗИТИ	231 538	45 768	185 770
Краткосрочно привлечени средства	0	0	0
Задължения по лихви и други пасиви	40 339	7 909	32 430
Дългосрочно привлечени средства	29 337	0	29 337
Подчинен срочен дълг	0	0	0
ОБЩО ПАСИВИ	301 214	53 677	247 537
Капитал	38 317	38 317	0
Резерви	4 839	4 839	0
КАПИТАЛ И РЕЗЕРВИ	43 156	43 156	0
ОБЩО ПАСИВИ И СОБСТВЕН КАПИТАЛ	344 370	96 833	247 537
Кредитни заместители	80 482	9 761	70 721
Деривати	2 129	0	2 129
ЗАДБАЛАНСОВИ ПАСИВИ	82 611	9 761	72 850

ОТЧЕТ ЗА ПРИХОДИТЕ И РАЗХОДИТЕ

(декември 2000 г.)

	Общо	(хил. лв.)	
		в това число левове	валута
ПРИХОДИ ОТ ЛИХВИ	20 511	1 824	18 687
РАЗХОДИ ЗА ЛИХВИ	10 825	1 085	9 740
НЕТЕН ЛИХВЕН ДОХОД	9 686	739	8 947
Печалба/загуба от търговия и преоценка	2 074		
(намалено с провизии за загуби от кредити)	1 022		
НЕТЕН ЛИХВЕН ДОХОД И НЕТЕН ДОХОД ОТ ТЪРГОВИЯ И ПРЕОЦЕНКА СЛЕД ПРОВИЗИРАНЕ	10 738		
Други нелихвени приходи	4 358		
Разходи по икономически елементи	10 838		
ОПЕРАТИВНА ПЕЧАЛБА/ЗАГУБА ПРЕДИ ОБЛАГАНЕ И ИЗВЪНРЕДНИ ОПЕРАЦИИ	4 258		
Печалба/загуба от преоценка и извънредни приходи/разходи	-575		
Печалба/загуба преди данъчно облагане	3 683		
Нетна печалба/загуба след данъчно облагане	2 317		
ТЕКУЩА ПЕЧАЛБА/ЗАГУБА	2 317		

Забележка: Данните за декември са преди годишното приключване.

СТАТУТ, ОРГАНИ НА УПРАВЛЕНИЕ И АКЦИОНЕРНО УЧАСТИЕ КЪМ 31 ДЕКЕМВРИ 2000 г.

Лицензия, издадена от БНБ № 349 от 14 ноември 1994 г. по решение на УС на БНБ, съпроводено с писмо № 440-01046 от 25 ноември 1994 г. и Заповед № 100-00496 от 18 ноември 1999 г. за актуализиране на лицензията.

Съдебна регистрация ф. д. № 22740 по описа за 1994 г., парт. № 21406, т. 259, с. 142

Адрес на централата София 1000, пл. „Народно събрание“ № 11

Органи на управление

Надзорен съвет Ханс Юрген Хаас-Витмюс – председател

Франсоа Брюно – зам.-председател

Йоахим Швалбе

Волфганг Шпитка

Норийн Дойл

Управителен съвет Улрих Гюнтер Шуберт – изпълнителен директор

Вернер Чарлс Фик – зам.-изпълнителен директор

Акционери

(акционерно участие над 10%)

1. Банк национал дьо Пари АД, Франция – 40%

2. Дрезднербанк АД, Германия – 40%

3. Европейска банка за възстановяване и развитие, Великобритания – 20%

БУЛБАНК



БАЛАНС КЪМ 31 ДЕКЕМВРИ 2000 г.

(хил. лв.)

	Общо	в това число	
		лехове	валута
А К Т И В И			
ПАРИЧНИ СРЕДСТВА В КАСА И ПО РАЗПЛАЩАТЕЛНИ СМЕТКИ В БНБ	121 227	26 941	94 286
Вземания от банки и други финансови институции	1 661 593	2	1 661 591
Ценни книжа в оборотен портфейл	38 931	24 370	14 561
Ценни книжа в инвестиционен портфейл	270 528	103 203	167 325
Предоставени кредити на бюджета	0	0	0
Предоставени кредити на държавни предприятия	31 879	8 425	23 454
Предоставени кредити на частни предприятия	242 682	113 263	129 419
Предоставени кредити на граждани и домакинства	3 659	3 659	0
Предоставени кредити на нефинансови институции и други клиенти	278 220	125 347	152 873
ДОХОДОНОСНИ АКТИВИ	2 249 272	252 922	1 996 350
Активи за препродажба	0	0	0
Вземания по лихви и други активи	53 916	30 865	23 051
Дълготрайни активи	60 984	60 984	0
ОБЩО АКТИВИ	2 485 399	371 712	2 113 687
В т. ч. заложенi активи	169 341	100 682	68 659
П А С И В И И К А П И Т А Л			
Депозити от банки	26 208	223	25 985
Депозити от други финансови институции	18 189	6 748	11 441
Депозити от нефинансови институции и други клиенти	1 671 096	386 874	1 284 222
ОБЩО ДЕПОЗИТИ	1 715 493	393 845	1 321 648
Краткосрочно привлечени средства	3 104	2 984	120
Задължения по лихви и други пасиви	308 204	285 031	23 173
Дългосрочно привлечени средства	42 598	0	42 598
Подчинен срочен дълг	0	0	0
ОБЩО ПАСИВИ	2 069 399	681 860	1 387 539
Капитал	360 301	360 301	0
Резерви	55 699	55 699	0
КАПИТАЛ И РЕЗЕРВИ	416 000	416 000	0
ОБЩО ПАСИВИ И СОБСТВЕН КАПИТАЛ	2 485 399	1 097 860	1 387 539
Кредитни заместители	192 961	16 868	176 093
Деривати	9 283	978	8 305
ЗАДБАЛАНСОВИ ПАСИВИ	202 244	17 846	184 398

ОТЧЕТ ЗА ПРИХОДИТЕ И РАЗХОДИТЕ

(декември 2000 г.)

(хил. лв.)

	Общо	в това число	
		лехове	валута
ПРИХОДИ ОТ ЛИХВИ	132 436	19 555	112 881
РАЗХОДИ ЗА ЛИХВИ	39 511	6 003	33 508
НЕТЕН ЛИХВЕН ДОХОД	92 925	13 552	79 373
Печалба/загуба от търговия и преценка	214 339		
(намалено с провизии за загуби от кредити)	-738		
НЕТЕН ЛИХВЕН ДОХОД И НЕТЕН ДОХОД ОТ ТЪРГОВИЯ И ПРЕОЦЕНКА СЛЕД ПРОВИЗИРАНЕ	308 002		
Други нелихвени приходи	39 201		
Разходи по икономически елементи	57 882		
ОПЕРАТИВНА ПЕЧАЛБА/ЗАГУБА ПРЕДИ ОБЛАГАНЕ И ИЗВЪНРЕДНИ ОПЕРАЦИИ	289 321		
Печалба/загуба от преценка и извънредни приходи/разходи	-7 689		
Печалба/загуба преди данъчно облагане	281 632		
Нетна печалба/загуба след данъчно облагане	193 929		
ТЕКУЩА ПЕЧАЛБА/ЗАГУБА	193 929		

Забележка: Данните за декември са преди годишното приключване.

СТАТУТ, ОРГАНИ НА УПРАВЛЕНИЕ И АКЦИОНЕРНО УЧАСТИЕ КЪМ 31 ДЕКЕМВРИ 2000 г.

Лицензия, издадена от БНБ	Лицензирана с Решение на УС на БНБ от 25 февруари 1991 г., актуализирана със Заповед на Управителя на БНБ № 100-00485 от 17 ноември 1999 г.
Съдебна регистрация	Вписана с определение № 17 от 21 февруари 1964 г. на Софийския районен съд по ф. д. № 9 от 1964 г. и в Регистъра на търговските дружества под № 503, т. 5, с. 99 по ф. д. № 2010 от 1990 г. на Софийския градски съд
Адрес на централата	София 1000, пл. „Света Неделя“ № 7
Органи на управление	
Надзорен съвет	Роберто Никастро – председател Алберто Фаусто Галмарини – зам.-председател Секондино Натале Алесандро Дечо Димитър Желев
Управителен съвет	Димитър Атанасов – изпълнителен директор Луиджи Ловалио – изпълнителен директор Кирил Стефанов Кирил Калинов Станислав Георгиев
Акционери (акционерно участие над 10%)	
„Уни Кредито Италиано“ АД – 93%	



БЪЛГАРО-АМЕРИКАНСКА КРЕДИТНА БАНКА

БАЛАНС КЪМ 31 ДЕКЕМВРИ 2000 г.

	Общо	(хил. лв.)	
		в това число левове	валута
А К Т И В И			
ПАРИЧНИ СРЕДСТВА В КАСА И ПО РАЗПЛАЩАТЕЛНИ СМЕТКИ В БНБ	564	284	280
Вземания от банки и други финансови институции	4 519	18	4 501
Ценни книжа в оборотен портфейл	0	0	0
Ценни книжа в инвестиционен портфейл	0	0	0
Предоставени кредити на бюджета	0	0	0
Предоставени кредити на държавни предприятия	0	0	0
Предоставени кредити на частни предприятия	65 912	0	65 912
Предоставени кредити на граждани и домакинства	8 695	0	8 695
Предоставени кредити на нефинансови институции и други клиенти	74 607	0	74 607
ДОХОДОНОСНИ АКТИВИ	79 126	18	79 108
Активи за препродажба	0	0	0
Вземания по лихви и други активи	753	212	541
Дълготрайни активи	5 117	5 117	0
ОБЩО АКТИВИ	85 560	5 631	79 929
В т. ч. заложен активи	0	0	0
П А С И В И И К А П И Т А Л			
Депозити от банки	220	220	0
Депозити от други финансови институции	2 329	0	2 329
Депозити от нефинансови институции и други клиенти	1 526	0	1 526
ОБЩО ДЕПОЗИТИ	4 075	220	3 855
Краткосрочно привлечени средства	0	0	0
Задължения по лихви и други пасиви	5 966	1 251	4 715
Дългосрочно привлечени средства	56 606	0	56 606
Подчинен срочен дълг	0	0	0
ОБЩО ПАСИВИ	66 647	1 471	65 176
Капитал	16 486	16 486	0
Резерви	2 427	2 427	0
КАПИТАЛ И РЕЗЕРВИ	18 913	18 913	0
ОБЩО ПАСИВИ И СОБСТВЕН КАПИТАЛ	85 560	20 384	65 176
Кредитни заместители	20	20	0
Деривати	0	0	0
ЗАДБАЛАНСОВИ ПАСИВИ	20	20	0

ОТЧЕТ ЗА ПРИХОДИТЕ И РАЗХОДИТЕ

(декември 2000 г.)

	Общо	(хил. лв.)	
		в това число левове	валута
ПРИХОДИ ОТ ЛИХВИ	12 970	0	12 970
РАЗХОДИ ЗА ЛИХВИ	4 944	1	4 943
НЕТЕН ЛИХВЕН ДОХОД	8 026	-1	8 027
Печалба/загуба от търговия и преоценка	-25		
(намалено с провизии за загуби от кредити)	4 450		
НЕТЕН ЛИХВЕН ДОХОД И НЕТЕН ДОХОД ОТ ТЪРГОВИЯ И ПРЕОЦЕНКА СЛЕД ПРОВИЗИРАНЕ	3 551		
Други нелихвени приходи	1 205		
Разходи по икономически елементи	2 050		
ОПЕРАТИВНА ПЕЧАЛБА/ЗАГУБА ПРЕДИ ОБЛАГАНЕ И ИЗВЪНРЕДНИ ОПЕРАЦИИ	2 706		
Печалба/загуба от преоценка и извънредни приходи/разходи	2 429		
Печалба/загуба преди данъчно облагане	5 135		
Нетна печалба/загуба след данъчно облагане	3 451		
ТЕКУЩА ПЕЧАЛБА/ЗАГУБА	3 451		

Забележка: Данните за декември са преди годишното приключване.

СТАТУТ, ОРГАНИ НА УПРАВЛЕНИЕ И АКЦИОНЕРНО УЧАСТИЕ КЪМ 31 ДЕКЕМВРИ 2000 г.

Лицензия, издадена от БНБ	Решение на УС на БНБ от 11 юли 1996 г. Актуализирана в съответствие със Закона за банките със Заповед на БНБ № 100-000476 от 30 декември 1999 г.
Съдебна регистрация	Вписана с Решение № 1 от 3 декември 1996 г. на Софийския градски съд по ф. д. № 12587 от 1996 г., парт. № 35659, т. 397, с. 180
Адрес на централата	София 1000, ул. „Шипка“ № 3
Органи на управление	Дружеството се представлява заедно от всеки двама от изпълнителните директори Франк Луис Бауер, Томас Майкъл Хигинс и Димитър Стоянов Вучев.
Съвет на директорите	Франк Луис Бауер – председател и главен изпълнителен директор Томас Майкъл Хигинс – зам.-председател, изпълнителен директор Димитър Стоянов Вучев – изпълнителен директор Денис Ърл Фийлър – главен финансов директор Стефан Уилям Файло Майкъл Хансбъргър Маршъл Лий Милър
Акционери (акционерно участие над 10%)	Българо-американски инвестиционен фонд – 99.9%



БЪЛГАРСКА ПОЩЕНСКА БАНКА

БАЛАНС КЪМ 31 ДЕКЕМВРИ 2000 г.

	Общо	(хил. лв.) в това число	
		лехове	валута
А К Т И В И			
ПАРИЧНИ СРЕДСТВА В КАСА И ПО РАЗПЛАЩАТЕЛНИ СМЕТКИ В БНБ	35 978	31 305	4 673
Вземания от банки и други финансови институции	211 629	51 897	159 732
Ценни книжа в оборотен портфейл	79 428	39 235	40 193
Ценни книжа в инвестиционен портфейл	788	283	505
Предоставени кредити на бюджета	0	0	0
Предоставени кредити на държавни предприятия	15 164	2 888	12 276
Предоставени кредити на частни предприятия	121 122	98 596	22 526
Предоставени кредити на граждани и домакинства	31 571	31 571	0
Предоставени кредити на нефинансови институции и други клиенти	167 857	133 055	34 802
ДОХОДОНОСНИ АКТИВИ	459 702	224 470	235 232
Активи за препродажба	0	0	0
Вземания по лихви и други активи	4 077	2 379	1 698
Дълготрайни активи	9 333	9 333	0
ОБЩО АКТИВИ	509 090	267 487	241 603
В т. ч. заложенi активи	4 465	4 465	0
П А С И В И И К А П И Т А Л			
Депозити от банки	10 337	4 141	6 196
Депозити от други финансови институции	11 195	8 164	3 031
Депозити от нефинансови институции и други клиенти	408 059	190 831	217 228
ОБЩО ДЕПОЗИТИ	429 591	203 136	226 455
Краткосрочно привлечени средства	0	0	0
Задължения по лихви и други пасиви	11 285	9 141	2 144
Дългосрочно привлечени средства	156	0	156
Подчинен срочен дълг	0	0	0
ОБЩО ПАСИВИ	441 032	212 277	228 755
Капитал	52 783	52 783	0
Резерви	15 275	15 275	0
КАПИТАЛ И РЕЗЕРВИ	68 058	68 058	0
ОБЩО ПАСИВИ И СОБСТВЕН КАПИТАЛ	509 090	280 335	228 755
Кредитни заместители	9 378	2 137	7 241
Деривати	6 906	3 616	3 290
ЗАДБАЛАНСОВИ ПАСИВИ	16 284	5 753	10 531

ОТЧЕТ ЗА ПРИХОДИТЕ И РАЗХОДИТЕ

(декември 2000 г.)

	Общо	(хил. лв.) в това число	
		лехове	валута
ПРИХОДИ ОТ ЛИХВИ	23 336	12 634	10 702
РАЗХОДИ ЗА ЛИХВИ	8 054	2 848	5 206
НЕТЕН ЛИХВЕН ДОХОД	15 282	9 786	5 496
Печалба/загуба от търговия и преценка	14 109		
(намалено с провизии за загуби от кредити)	8 152		
НЕТЕН ЛИХВЕН ДОХОД И НЕТЕН ДОХОД ОТ ТЪРГОВИЯ И ПРЕОЦЕНКА СЛЕД ПРОВИЗИРАНЕ	21 239		
Други нелихвени приходи	11 346		
Разходи по икономически елементи	31 412		
ОПЕРАТИВНА ПЕЧАЛБА/ЗАГУБА ПРЕДИ ОБЛАГАНЕ И ИЗВЪНРЕДНИ ОПЕРАЦИИ	1 173		
Печалба/загуба от преценка и извънредни приходи/разходи	1 114		
Печалба/загуба преди данъчно облагане	2 287		
Нетна печалба/загуба след данъчно облагане	1 516		
ТЕКУЩА ПЕЧАЛБА/ЗАГУБА	1 516		

Забележка: Данните за декември са преди годишното приключване.

СТАТУТ, ОРГАНИ НА УПРАВЛЕНИЕ И АКЦИОНЕРНО УЧАСТИЕ КЪМ 31 ДЕКЕМВРИ 2000 г.

Лицензия, издадена от БНБ	Решение № 21 от 14 март 1991 г. и № 104 от 31 март 1992 г. на УС на БНБ . Актуализирана със Заповед № 100-00488 от 17 ноември 1999 г.
Съдебна регистрация	Вписана с решение на Софийския градския съд по ф. д. № 10646 от 1991 г., парт. № 414, т. 4, с. 91
Адрес на централата	София 1414, пл. „България“ № 1
Органи на управление	
Надзорен съвет	Робинсън Нотингам – председател Джордж Гондикас – зам.-председател Брус Дозиър Христос Соротос Гроздан Спасов Караджов
Управителен съвет	Владимир Иванов Владимиров – председател и изпълнителен директор Рени Христова Петкова – изпълнителен директор Оливър Уитъл – изпълнителен директор Панайотис Триантафилидис Дейвид Бартън Константинос Константелос
Акционери (акционерно участие над 10%)	
ALIKO/CEN Balkan Holdings Limited – 78.23%	



ДЕМИРБАНК, БЪЛГАРИЯ

БАЛАНС КЪМ 31 ДЕКЕМВРИ 2000 г.

(хил. лв.)

	Общо	в това число	
		лехове	валута
А К Т И В И			
ПАРИЧНИ СРЕДСТВА В КАСА И ПО РАЗПЛАЩАТЕЛНИ СМЕТКИ В БНБ	2 464	1 746	718
Вземания от банки и други финансови институции	17 251	3 000	14 251
Ценни книжа в оборотен портфейл	4 504	1 343	3 161
Ценни книжа в инвестиционен портфейл	4	4	0
Предоставени кредити на бюджета	0	0	0
Предоставени кредити на държавни предприятия	0	0	0
Предоставени кредити на частни предприятия	23 919	619	23 300
Предоставени кредити на граждани и домакинства	4	4	0
Предоставени кредити на нефинансови институции и други клиенти	23 923	623	23 300
ДОХОДОНОСНИ АКТИВИ	45 682	4 970	40 712
Активи за препродажба	0	0	0
Вземания по лихви и други активи	1 205	39	1 166
Дълготрайни активи	3 266	3 266	0
ОБЩО АКТИВИ	52 617	10 021	42 596
В т. ч. заложенi активи	0	0	0
П А С И В И И К А П И Т А Л			
Депозити от банки	1 829	0	1 829
Депозити от други финансови институции	725	148	577
Депозити от нефинансови институции и други клиенти	18 736	1 445	17 291
ОБЩО ДЕПОЗИТИ	21 290	1 593	19 697
Краткосрочно привлечени средства	0	0	0
Задължения по лихви и други пасиви	16 561	267	16 294
Дългосрочно привлечени средства	0	0	0
Подчинен срочен дълг	0	0	0
ОБЩО ПАСИВИ	37 851	1 860	35 991
Капитал	14 766	14 766	0
Резерви	0	0	0
КАПИТАЛ И РЕЗЕРВИ	14 766	14 766	0
ОБЩО ПАСИВИ И СОБСТВЕН КАПИТАЛ	52 617	16 626	35 991
Кредитни заместители	5 856	1 280	4 576
Деривати	0	0	0
ЗАДБАЛАНСОВИ ПАСИВИ	5 856	1 280	4 576

ОТЧЕТ ЗА ПРИХОДИТЕ И РАЗХОДИТЕ

(декември 2000 г.)

(хил. лв.)

	Общо	в това число	
		лехове	валута
ПРИХОДИ ОТ ЛИХВИ	12 243	167	12 076
РАЗХОДИ ЗА ЛИХВИ	9 076	248	8 828
НЕТЕН ЛИХВЕН ДОХОД	3 167	-81	3 248
Печалба/загуба от търговия и преоценка	1 439		
(намалено с провизии за загуби от кредити)	1 363		
НЕТЕН ЛИХВЕН ДОХОД И НЕТЕН ДОХОД ОТ ТЪРГОВИЯ И ПРЕОЦЕНКА СЛЕД ПРОВИЗИРАНЕ	3 243		
Други нелихвени приходи	1 007		
Разходи по икономически елементи	3 822		
ОПЕРАТИВНА ПЕЧАЛБА/ЗАГУБА ПРЕДИ ОБЛАГАНЕ И ИЗВЪНРЕДНИ ОПЕРАЦИИ	428		
Печалба/загуба от преоценка и извънредни приходи/разходи	-394		
Печалба/загуба преди данъчно облагане	34		
Нетна печалба/загуба след данъчно облагане	34		
ТЕКУЩА ПЕЧАЛБА/ЗАГУБА	34		

Забележка: Данните за декември са преди годишното приключване.

СТАТУТ, ОРГАНИ НА УПРАВЛЕНИЕ И АКЦИОНЕРНО УЧАСТИЕ КЪМ 31 ДЕКЕМВРИ 2000 г.

Лицензия, издадена от БНБ	№ 100-000101 от 12 март 1999 г.
Съдебна регистрация	ф. д. № 3936 с Решение № 1 от 15 април 1999 г.
Адрес на централата	София 1000, бул. „Цар Освободител“ № 8
Органи на управление	
Надзорен съвет	Расих Енгин Акчакоджа – председател Ибрахим Яйджъоглу Мехмет Юктем Калайджъоглу
Управителен съвет	Семих Озкан – председател, действащ главен изпълнителен директор Сердар Йълмаз – изпълнителен директор
Акционери (акционерно участие над 10%)	
	Демирбанк, Турция, разр. № 400-00526 от 30 ноември 1999 г. – 100%

ЕВРОБАНК



БАЛАНС КЪМ 31 ДЕКЕМВРИ 2000 г.

(хил. лв.)

	Общо	в това число	
		лехове	валута
А К Т И В И			
ПАРИЧНИ СРЕДСТВА В КАСА И ПО РАЗПЛАЩАТЕЛНИ СМЕТКИ В БНБ	7 173	4 671	2 502
Вземания от банки и други финансови институции	26 605	2 030	24 575
Ценни книжа в оборотен портфейл	3 503	2 905	598
Ценни книжа в инвестиционен портфейл	8 785	3 847	4 938
Предоставени кредити на бюджета	0	0	0
Предоставени кредити на държавни предприятия	554	554	0
Предоставени кредити на частни предприятия	29 927	17 543	12 384
Предоставени кредити на граждани и домакинства	432	418	14
Предоставени кредити на нефинансови институции и други клиенти	30 913	18 515	12 398
ДОХОДОНОСНИ АКТИВИ	69 806	27 297	42 509
Активи за препродажба	348	348	0
Вземания по лихви и други активи	1 462	743	719
Дълготрайни активи	7 252	7 252	0
ОБЩО АКТИВИ	86 041	40 311	45 730
В т. ч. заложенi активи	5 773	2 596	3 177
П А С И В И И К А П И Т А Л			
Депозити от банки	0	0	0
Депозити от други финансови институции	425	283	142
Депозити от нефинансови институции и други клиенти	56 355	19 460	36 895
ОБЩО ДЕПОЗИТИ	56 780	19 743	37 037
Краткосрочно привлечени средства	2 700	2 700	0
Задължения по лихви и други пасиви	4 164	2 373	1 791
Дългосрочно привлечени средства	6 575	1 566	5 009
Подчинен срочен дълг	0	0	0
ОБЩО ПАСИВИ	70 219	26 382	43 837
Капитал	15 815	15 815	0
Резерви	7	7	0
КАПИТАЛ И РЕЗЕРВИ	15 822	15 822	0
ОБЩО ПАСИВИ И СОБСТВЕН КАПИТАЛ	86 041	42 204	43 837
Кредитни заместители	11 499	10 599	900
Деривати	0	0	0
ЗАДБАЛАНСОВИ ПАСИВИ	11 499	10 599	900

ОТЧЕТ ЗА ПРИХОДИТЕ И РАЗХОДИТЕ

(декември 2000 г.)

(хил. лв.)

	Общо	в това число	
		лехове	валута
ПРИХОДИ ОТ ЛИХВИ	5 079	2 480	2 599
РАЗХОДИ ЗА ЛИХВИ	1 589	382	1 207
НЕТЕН ЛИХВЕН ДОХОД	3 490	2 098	1 392
Печалба/загуба от търговия и преоценка	1 364		
(намалено с провизии за загуби от кредити)	1 065		
НЕТЕН ЛИХВЕН ДОХОД И НЕТЕН ДОХОД ОТ ТЪРГОВИЯ И ПРЕОЦЕНКА СЛЕД ПРОВИЗИРАНЕ	3 789		
Други нелихвени приходи	3 362		
Разходи по икономически елементи	6 259		
ОПЕРАТИВНА ПЕЧАЛБА/ЗАГУБА ПРЕДИ ОБЛАГАНЕ И ИЗВЪНРЕДНИ ОПЕРАЦИИ	892		
Печалба/загуба от преоценка и извънредни приходи/разходи	144		
Печалба/загуба преди данъчно облагане	1 036		
Нетна печалба/загуба след данъчно облагане	1 036		
ТЕКУЩА ПЕЧАЛБА/ЗАГУБА	1 036		

Забележка: Данните за декември са преди годишното приключване.

СТАТУТ, ОРГАНИ НА УПРАВЛЕНИЕ И АКЦИОНЕРНО УЧАСТИЕ КЪМ 31 ДЕКЕМВРИ 2000 г.

Лицензия, издадена от БНБ	Протокол от заседание на УС на БНБ № 101-00013 от 2 март 1994 г., Заповед № 100-000484 от 3 октомври 1997 г. на управителя на БНБ, актуализирана лицензия със Заповед № 100-00503 от 18 ноември 1999 г. на Управителя на БНБ
Съдебна регистрация	ф. д. № 24013 от 1993 г. на Софийския градски съд, парт. № 15059, т. 194, с. 174
Адрес на централата	София 1000, бул. „Черни връх“ № 43
Органи на управление	
Съвет на директорите	Ян Тушим – председател Роман Фечик Бисер Парашкевов Митриков Петър Славчев Славов Антон Христов Тодоров
Изпълнителни директори	Ян Тушим Роман Фечик Бисер Парашкевов Митриков
Прокурист	Петър Славчев Славов
Акционери (акционерно участие над 10%)	„Истрокапитал – БГ“ АД – 85.35%

ИНГ БАНК Н. В., КЛОН СОФИЯ



БАЛАНС КЪМ 31 ДЕКЕМВРИ 2000 г.

	Общо	(хил. лв.)	
		в това число левове	валута
А К Т И В И			
ПАРИЧНИ СРЕДСТВА В КАСА И ПО РАЗПЛАЩАТЕЛНИ СМЕТКИ В БНБ	18 125	8 637	9 488
Вземания от банки и други финансови институции	100 520	614	99 906
Ценни книжа в оборотен портфейл	4 675	4 423	252
Ценни книжа в инвестиционен портфейл	49	49	0
Предоставени кредити на бюджета	0	0	0
Предоставени кредити на държавни предприятия	0	0	0
Предоставени кредити на частни предприятия	133 967	78 995	54 972
Предоставени кредити на граждани и домакинства	890	889	1
Предоставени кредити на нефинансови институции и други клиенти	134 857	79 884	54 973
ДОХОДОНОСНИ АКТИВИ	240 101	84 970	155 131
Активи за препродажба	0	0	0
Вземания по лихви и други активи	2 460	644	1 816
Дълготрайни активи	3 095	3 095	0
ОБЩО АКТИВИ	263 781	97 346	166 435
В т. ч. заложен активи	0	0	0
П А С И В И И К А П И Т А Л			
Депозити от банки	112 320	30 951	81 369
Депозити от други финансови институции	6 500	934	5 566
Депозити от нефинансови институции и други клиенти	71 841	28 378	43 463
ОБЩО ДЕПОЗИТИ	190 661	60 263	130 398
Краткосрочно привлечени средства	57 703	15 726	41 977
Задължения по лихви и други пасиви	12 687	3 346	9 341
Дългосрочно привлечени средства	0	0	0
Подчинен срочен дълг	0	0	0
ОБЩО ПАСИВИ	261 051	79 335	181 716
Капитал	1 876	1 876	0
Резерви	854	854	0
КАПИТАЛ И РЕЗЕРВИ	2 730	2 730	0
ОБЩО ПАСИВИ И СОБСТВЕН КАПИТАЛ	263 781	82 065	181 716
Кредитни заместители	25 415	25 415	0
Деривати	44 697	16 691	28 006
ЗАДБАЛАНСОВИ ПАСИВИ	70 112	42 106	28 006

ОТЧЕТ ЗА ПРИХОДИТЕ И РАЗХОДИТЕ

(декември 2000 г.)

	Общо	(хил. лв.)	
		в това число левове	валута
ПРИХОДИ ОТ ЛИХВИ	19 618	7 035	12 583
РАЗХОДИ ЗА ЛИХВИ	10 151	3 191	6 960
НЕТЕН ЛИХВЕН ДОХОД	9 467	3 844	5 623
Печалба/загуба от търговия и преоценка	1 850		
(намалено с провизии за загуби от кредити)	1 007		
НЕТЕН ЛИХВЕН ДОХОД И НЕТЕН ДОХОД ОТ ТЪРГОВИЯ И ПРЕОЦЕНКА СЛЕД ПРОВИЗИРАНЕ	10 310		
Други нелихвени приходи	4 609		
Разходи по икономически елементи	14 660		
ОПЕРАТИВНА ПЕЧАЛБА/ЗАГУБА ПРЕДИ ОБЛАГАНЕ И ИЗВЪНРЕДНИ ОПЕРАЦИИ	259		
Печалба/загуба от преоценка и извънредни приходи/разходи	296		
Печалба/загуба преди данъчно облагане	555		
Нетна печалба/загуба след данъчно облагане	-1 513		
ТЕКУЩА ПЕЧАЛБА/ЗАГУБА	-1 513		

Забележка: Данните за декември са преди годишното приключване.

СТАТУТ, ОРГАНИ НА УПРАВЛЕНИЕ И АКЦИОНЕРНО УЧАСТИЕ КЪМ 31 ДЕКЕМВРИ 2000 г.

Лицензия, издадена от БНБ	Решение № 199 от 16 юни 1994 г. на УС на БНБ. Актуализирана лицензия: Заповед № 100-00563 от 22 декември 1999 г.
Съдебна регистрация	ф. д. № 11357 от 26 юли 1994 г.
Адрес на клона	София 1408, ул. „Емил Берсински“ № 12
Органи на управление	Питър Джон Ролс – генерален директор Корнелис де Йонг – изпълнителен директор Гордана Хулина – началник-управление „Риск мениджмънт“
Акционери (акционерно участие над 10%)	единствен акционер ING Groep N.V./4972

ИНТЕРНЕСЪНАЛ КОМЪРШАЛ БАНК, БЪЛГАРИЯ*



БАЛАНС КЪМ 31 ДЕКЕМВРИ 2000 г.

	Общо	(хил. лв.)	
		в това число левове	валута
А К Т И В И			
ПАРИЧНИ СРЕДСТВА В КАСА И ПО РАЗПЛАЩАТЕЛНИ СМЕТКИ В БНБ	1 545	169	1 376
Вземания от банки и други финансови институции	1 774	8	1 766
Ценни книжа в оборотен портфейл	995	995	0
Ценни книжа в инвестиционен портфейл	2 454	67	2 387
Предоставени кредити на бюджета	0	0	0
Предоставени кредити на държавни предприятия	0	0	0
Предоставени кредити на частни предприятия	18 497	48	18 449
Предоставени кредити на граждани и домакинства	84	84	0
Предоставени кредити на нефинансови институции и други клиенти	18 581	132	18 449
ДОХОДОНОСНИ АКТИВИ	23 804	1 202	22 602
Активи за препродажба	0	0	0
Вземания по лихви и други активи	221	80	141
Дълготрайни активи	5 850	5 850	0
ОБЩО АКТИВИ	31 420	7 301	24 119
В т. ч. заложен активи	0	0	0
П А С И В И И К А П И Т А Л			
Депозити от банки	14 392	1 150	13 242
Депозити от други финансови институции	0	0	0
Депозити от нефинансови институции и други клиенти	1 590	510	1 080
ОБЩО ДЕПОЗИТИ	15 982	1 660	14 322
Краткосрочно привлечени средства	0	0	0
Задължения по лихви и други пасиви	270	51	219
Дългосрочно привлечени средства	0	0	0
Подчинен срочен дълг	0	0	0
ОБЩО ПАСИВИ	16 252	1 711	14 541
Капитал	8 081	8 081	0
Резерви	7 087	7 087	0
КАПИТАЛ И РЕЗЕРВИ	15 168	15 168	0
ОБЩО ПАСИВИ И СОБСТВЕН КАПИТАЛ	31 420	16 879	14 541
Кредитни заместители	742	742	0
Деривати	0	0	0
ЗАДБАЛАНСОВИ ПАСИВИ	742	742	0

ОТЧЕТ ЗА ПРИХОДИТЕ И РАЗХОДИТЕ

(декември 2000 г.)


	Общо	(хил. лв.)	
		в това число левове	валута
ПРИХОДИ ОТ ЛИХВИ	2 749	124	2 625
РАЗХОДИ ЗА ЛИХВИ	678	19	659
НЕТЕН ЛИХВЕН ДОХОД	2 071	105	1 966
Печалба/загуба от търговия и преоценка	343		
(намалено с провизии за загуби от кредити)	394		
НЕТЕН ЛИХВЕН ДОХОД И НЕТЕН ДОХОД ОТ ТЪРГОВИЯ И ПРЕОЦЕНКА СЛЕД ПРОВИЗИРАНЕ	2 020		
Други нелихвени приходи	370		
Разходи по икономически елементи	2 676		
ОПЕРАТИВНА ПЕЧАЛБА/ЗАГУБА ПРЕДИ ОБЛАГАНЕ И ИЗВЪНРЕДНИ ОПЕРАЦИИ	-286		
Печалба/загуба от преоценка и извънредни приходи/разходи	485		
Печалба/загуба преди данъчно облагане	199		
Нетна печалба/загуба след данъчно облагане	142		
ТЕКУЩА ПЕЧАЛБА/ЗАГУБА	142		

* Предишно наименование Българска инвестиционна банка.

Забележка: Данните за декември са преди годишното приключване.

СТАТУТ, ОРГАНИ НА УПРАВЛЕНИЕ И АКЦИОНЕРНО УЧАСТИЕ КЪМ 31 ДЕКЕМВРИ 2000 г.

Лицензия, издадена от БНБ	Заповед на БНБ № 100-01112 от 8 септември 1997 г. Актуализирана в съответствие със Закона за банките със Заповед на БНБ № 100-00501 от 18 ноември 1999 г.
Съдебна регистрация	С решение на Софийския градски съд от 21 ноември 1994 г. банката е вписана в Регистъра на търговските дружества с парт. № 20768, т. 253, с. 168 по ф. д. № 21376 от 1994 г.
Адрес на централата	София 1606, ул. „Лайош Кошут“ № 4
Органи на управление	
Съвет на директорите	Константинос Канонис – председател Стивън Щраус – главен изпълнителен директор Христос Кисас – изпълнителен директор Аристидис Доксиадис Михаил Кефалоянис Представителството на банката се осъществява заедно от двамата изпълнителни директори Стивън Щраус и Христос Кисас.
Акционери (акционерно участие над 10%)	
1.	Търговска банка на Гърция – 63.79%
2.	Къмършал венчърс – 30.36%



КОРПОРАТИВНА ТЪРГОВСКА БАНКА

БАЛАНС КЪМ 31 ДЕКЕМВРИ 2000 г.

	Общо	(хил. лв.)	
		в това число левове	валута
А К Т И В И			
ПАРИЧНИ СРЕДСТВА В КАСА И ПО РАЗПЛАЩАТЕЛНИ СМЕТКИ В БНБ	740	688	52
Вземания от банки и други финансови институции	9 146	1	9 145
Ценни книжа в оборотен портфейл	2 119	1 109	1 010
Ценни книжа в инвестиционен портфейл	9	6	3
Предоставени кредити на бюджета	0	0	0
Предоставени кредити на държавни предприятия	0	0	0
Предоставени кредити на частни предприятия	9 230	1 226	8 004
Предоставени кредити на граждани и домакинства	15	0	15
Предоставени кредити на нефинансови институции и други клиенти	9 245	1 226	8 019
ДОХОДОНОСНИ АКТИВИ	20 519	2 342	18 177
Активи за препродажба	0	0	0
Вземания по лихви и други активи	339	213	126
Дълготрайни активи	514	514	0
ОБЩО АКТИВИ	22 112	3 757	18 355
В т. ч. заложен активи	3 227	0	3 227
П А С И В И И К А П И Т А Л			
Депозити от банки	1 502	1 502	0
Депозити от други финансови институции	2 700	2 631	69
Депозити от нефинансови институции и други клиенти	2 989	2 441	548
ОБЩО ДЕПОЗИТИ	7 191	6 574	617
Краткосрочно привлечени средства	0	0	0
Задължения по лихви и други пасиви	453	151	302
Дългосрочно привлечени средства	3 031	3 031	0
Подчинен срочен дълг	0	0	0
ОБЩО ПАСИВИ	10 675	9 756	919
Капитал	10 020	10 020	0
Резерви	1 417	1 417	0
КАПИТАЛ И РЕЗЕРВИ	11 437	11 437	0
ОБЩО ПАСИВИ И СОБСТВЕН КАПИТАЛ	22 112	21 193	919
Кредитни заместители	3 356	3 356	0
Деривати	1 805	0	1 805
ЗАДБАЛАНСОВИ ПАСИВИ	5 161	3 356	1 805

ОТЧЕТ ЗА ПРИХОДИТЕ И РАЗХОДИТЕ

(декември 2000 г.)

	Общо	(хил. лв.)	
		в това число левове	валута
ПРИХОДИ ОТ ЛИХВИ	666	54	612
РАЗХОДИ ЗА ЛИХВИ	166	150	16
НЕТЕН ЛИХВЕН ДОХОД	500	-96	596
Печалба/загуба от търговия и преоценка	724		
(намалено с провизии за загуби от кредити)	-53		
НЕТЕН ЛИХВЕН ДОХОД И НЕТЕН ДОХОД ОТ ТЪРГОВИЯ И ПРЕОЦЕНКА СЛЕД ПРОВИЗИРАНЕ	1 277		
Други нелихвени приходи	186		
Разходи по икономически елементи	1 636		
ОПЕРАТИВНА ПЕЧАЛБА/ЗАГУБА ПРЕДИ ОБЛАГАНЕ И ИЗВЪНРЕДНИ ОПЕРАЦИИ	-173		
Печалба/загуба от преоценка и извънредни приходи/разходи	193		
Печалба/загуба преди данъчно облагане	20		
Нетна печалба/загуба след данъчно облагане	20		
ТЕКУЩА ПЕЧАЛБА/ЗАГУБА	20		

Забележка: Данните за декември са преди годишното приключване.

СТАТУТ, ОРГАНИ НА УПРАВЛЕНИЕ И АКЦИОНЕРНО УЧАСТИЕ КЪМ 31 ДЕКЕМВРИ 2000 г.

Лицензия, издадена от БНБ	Решение № 24 от 21 януари 1994 г. На основание разпоредбите на § 47 от Закона за изменение и допълнение на Закона за банките лицензията е актуализирана със Заповед № 100-00499 от 18 ноември 1999 г. на Управителя на БНБ
Съдебна регистрация	Решение на Софийския градски съд от 6 май 1994 г. по ф. д. № 3989 от 1994 г., парт. № 568, т. 11, р. II, с. 29. Промяна с решение № 8 на СГС от 19 юни 2000 г.
Адрес на централата	София 1000, ул. „Екзарх Йосиф“ № 65
Органи на управление	
Надзорен съвет	Румен Маринов Люцканов – председател Джеймс Винсънт Хауи Златозар Христов Сурлеков
Управителен съвет	Цветан Радоев Василев – председател и изпълнителен директор Иван Константинов Константинов – изпълнителен директор Теменуга Иванова Газдова – изпълнителен директор
Акционери (акционерно участие над 10%)	

МЕЖДУНАРОДНА БАНКА ЗА ТЪРГОВИЯ И РАЗВИТИЕ



БАЛАНС КЪМ 31 ДЕКЕМВРИ 2000 г.

	Общо	(хил. лв.) в това число	
		лехове	валута
А К Т И В И			
ПАРИЧНИ СРЕДСТВА В КАСА И ПО РАЗПЛАЩАТЕЛНИ СМЕТКИ В БНБ	7 016	3 229	3 787
Вземания от банки и други финансови институции	17 610	0	17 610
Ценни книжа в оборотен портфейл	2 553	2 553	0
Ценни книжа в инвестиционен портфейл	54	54	0
Предоставени кредити на бюджета	0	0	0
Предоставени кредити на държавни предприятия	982	351	631
Предоставени кредити на частни предприятия	14 491	10 153	4 338
Предоставени кредити на граждани и домакинства	706	305	401
Предоставени кредити на нефинансови институции и други клиенти	16 179	10 809	5 370
ДОХОДНОСНИ АКТИВИ	36 396	13 416	22 980
Активи за препродажба	0	0	0
Вземания по лихви и други активи	273	157	116
Дълготрайни активи	563	563	0
ОБЩО АКТИВИ	44 248	17 365	26 883
В т. ч. заложенi активи	4 444	2 552	1 892
П А С И В И И К А П И Т А Л			
Депозити от банки	4 524	4 512	12
Депозити от други финансови институции	549	69	480
Депозити от нефинансови институции и други клиенти	24 116	10 773	13 343
ОБЩО ДЕПОЗИТИ	29 189	15 354	13 835
Краткосрочно привлечени средства	0	0	0
Задължения по лихви и други пасиви	1 565	640	925
Дългосрочно привлечени средства	0	0	0
Подчинен срочен дълг	0	0	0
ОБЩО ПАСИВИ	30 754	15 994	14 760
Капитал	13 352	13 352	0
Резерви	142	142	0
КАПИТАЛ И РЕЗЕРВИ	13 494	13 494	0
ОБЩО ПАСИВИ И СОБСТВЕН КАПИТАЛ	44 248	29 488	14 760
Кредитни заместители	12 517	8 865	3 652
Деривати	0	0	0
ЗАДБАЛАНСОВИ ПАСИВИ	12 517	8 865	3 652

ОТЧЕТ ЗА ПРИХОДИТЕ И РАЗХОДИТЕ

(декември 2000 г.)

	Общо	(хил. лв.) в това число	
		лехове	валута
ПРИХОДИ ОТ ЛИХВИ	3 051	1 173	1 878
РАЗХОДИ ЗА ЛИХВИ	768	292	476
НЕТЕН ЛИХВЕН ДОХОД	2 283	881	1 402
Печалба/загуба от търговия и преценка	-381		
(намалено с провизии за загуби от кредити)	1 330		
НЕТЕН ЛИХВЕН ДОХОД И НЕТЕН ДОХОД ОТ ТЪРГОВИЯ И ПРЕОЦЕНКА СЛЕД ПРОВИЗИРАНЕ	572		
Други нелихвени приходи	1 107		
Разходи по икономически елементи	2 054		
ОПЕРАТИВНА ПЕЧАЛБА/ЗАГУБА ПРЕДИ ОБЛАГАНЕ И ИЗВЪНРЕДНИ ОПЕРАЦИИ	-375		
Печалба/загуба от преценка и извънредни приходи/разходи	780		
Печалба/загуба преди данъчно облагане	405		
Нетна печалба/загуба след данъчно облагане	352		
ТЕКУЩА ПЕЧАЛБА/ЗАГУБА	352		

Забележка: Данните за декември са преди годишното приключване.

СТАТУТ, ОРГАНИ НА УПРАВЛЕНИЕ И АКЦИОНЕРНО УЧАСТИЕ КЪМ 31 ДЕКЕМВРИ 2000 г.

Лицензия, издадена от БНБ	Протокол № 7 от 5 февруари 1991 г. на УС на БНБ. Актуализирана лицензия по § 47 от преходните и заключителни разпоредби на Закона за банките. Заповед № 100-00572 от 23 декември 1999 г.
Съдебна регистрация	Решение по гражданско дело № 4864 от 22 февруари 1991 г. на Софийския градски съд – фирмено отделение
Адрес на централата	София 1000, ул. „Иван Вазов“ № 2
Органи на управление	
Съвет на директорите	Пламен Евлогиев Бонев – председател и изпълнителен директор Боян Неделчев Пенков – изпълнителен директор Александър Василев Александров – изпълнителен директор Атанас Радев Радев – изпълнителен директор Младен Георгиев Иванов
Акционери (акционерно участие над 10%)	Пламен Евлогиев Бонев – 11.47% от внесения капитал

НАСЪРЧИТЕЛНА БАНКА



БАЛАНС КЪМ 31 ДЕКЕМВРИ 2000 г.

	Общо	(хил. лв.)	
		в това число левове	валута
А К Т И В И			
ПАРИЧНИ СРЕДСТВА В КАСА И ПО РАЗПЛАЩАТЕЛНИ СМЕТКИ В БНБ	189	189	0
Вземания от банки и други финансови институции	5 770	3 006	2 764
Ценни книжа в оборотен портфейл	5 150	5 150	0
Ценни книжа в инвестиционен портфейл	0	0	0
Предоставени кредити на бюджета	0	0	0
Предоставени кредити на държавни предприятия	0	0	0
Предоставени кредити на частни предприятия	3 190	3 082	108
Предоставени кредити на граждани и домакинства	38	38	0
Предоставени кредити на нефинансови институции и други клиенти	3 228	3 120	108
ДОХОДОНОСНИ АКТИВИ	14 148	11 276	2 872
Активи за препродажба	0	0	0
Вземания по лихви и други активи	309	306	3
Дълготрайни активи	2 147	2 147	0
ОБЩО АКТИВИ	16 793	13 918	2 875
В т. ч. заложен активи	0	0	0
П А С И В И И К А П И Т А Л			
Депозити от банки	3 017	0	3 017
Депозити от други финансови институции	833	833	0
Депозити от нефинансови институции и други клиенти	881	143	738
ОБЩО ДЕПОЗИТИ	4 731	976	3 755
Краткосрочно привлечени средства	0	0	0
Задължения по лихви и други пасиви	147	127	20
Дългосрочно привлечени средства	0	0	0
Подчинен срочен дълг	0	0	0
ОБЩО ПАСИВИ	4 878	1 103	3 775
Капитал	11 832	11 832	0
Резерви	83	83	0
КАПИТАЛ И РЕЗЕРВИ	11 915	11 915	0
ОБЩО ПАСИВИ И СОБСТВЕН КАПИТАЛ	16 793	13 018	3 775
Кредитни заместители	200	200	0
Деривати	1 014	1 014	0
ЗАДБАЛАНСОВИ ПАСИВИ	1 214	1 214	0

ОТЧЕТ ЗА ПРИХОДИТЕ И РАЗХОДИТЕ

(декември 2000 г.)

	Общо	(хил. лв.)	
		в това число левове	валута
ПРИХОДИ ОТ ЛИХВИ	341	251	90
РАЗХОДИ ЗА ЛИХВИ	88	27	61
НЕТЕН ЛИХВЕН ДОХОД	253	224	29
Печалба/загуба от търговия и преоценка	922		
(намалено с провизии за загуби от кредити)	-1		
НЕТЕН ЛИХВЕН ДОХОД И НЕТЕН ДОХОД ОТ ТЪРГОВИЯ И ПРЕОЦЕНКА СЛЕД ПРОВИЗИРАНЕ	1 176		
Други нелихвени приходи	142		
Разходи по икономически елементи	1 093		
ОПЕРАТИВНА ПЕЧАЛБА/ЗАГУБА ПРЕДИ ОБЛАГАНЕ И ИЗВЪНРЕДНИ ОПЕРАЦИИ	225		
Печалба/загуба от преоценка и извънредни приходи/разходи	-4		
Печалба/загуба преди данъчно облагане	221		
Нетна печалба/загуба след данъчно облагане	221		
ТЕКУЩА ПЕЧАЛБА/ЗАГУБА	221		

Забележка: Данните за декември са преди годишното приключване.

СТАТУТ, ОРГАНИ НА УПРАВЛЕНИЕ И АКЦИОНЕРНО УЧАСТИЕ КЪМ 31 ДЕКЕМВРИ 2000 г.

Лицензия, издадена от БНБ	Заповед № 100-000078 от 25 февруари 1999 г. на управителя на БНБ
Съдебна регистрация	Решение на Софийския градски съд от 11 март 1999 г. по ф. д. № 3400/1999 г. по описа на Софийския градски съд, вписана в търговския регистър под парт. № 879, т. 16, рег. II, с. 38
Адрес на централата	София 1000, ул. „Васил Левски“ № 1
Органи на управление	Банката се представлява съвместно от Кирил Савов Григоров – изпълнителен директор и Венцеслав Стоянов Петров – изпълнителен директор
Надзорен съвет	Христо Иларионов Михайловски – председател Ирина Добрева Петрунова–Дамянова Нина Петкова Ставрева
Управителен съвет	Кирил Савов Григоров – председател Лъчезар Стефанов Стефанов – зам.-председател Венцеслав Стоянов Петров Георги Георгиев Стаматов
Акционери (акционерно участие над 10%)	Министерство на финансите – 99.995%

НАЦИОНАЛНА БАНКА НА ГЪРЦИЯ, КЛОН СОФИЯ



БАЛАНС КЪМ 31 ДЕКЕМВРИ 2000 г.

(хил. лв.)

	Общо	в това число	
		лехове	валута
А К Т И В И			
ПАРИЧНИ СРЕДСТВА В КАСА И ПО РАЗПЛАЩАТЕЛНИ СМЕТКИ В БНБ	4 378	744	3 634
Вземания от банки и други финансови институции	22 349	0	22 349
Ценни книжа в оборотен портфейл	6 234	1 521	4 713
Ценни книжа в инвестиционен портфейл	13	13	0
Предоставени кредити на бюджета	0	0	0
Предоставени кредити на държавни предприятия	0	0	0
Предоставени кредити на частни предприятия	33 644	91	33 553
Предоставени кредити на граждани и домакинства	261	37	224
Предоставени кредити на нефинансови институции и други клиенти	33 905	128	33 777
ДОХОДОНОСНИ АКТИВИ	62 501	1 662	60 839
Активи за препродажба	0	0	0
Вземания по лихви и други активи	2 378	316	2 062
Дълготрайни активи	3 809	3 809	0
ОБЩО АКТИВИ	73 066	6 531	66 535
В т. ч. заложенi активи	0	0	0
П А С И В И И К А П И Т А Л			
Депозити от банки	30 753	8 400	22 353
Депозити от други финансови институции	1 071	21	1 050
Депозити от нефинансови институции и други клиенти	34 475	5 185	29 290
ОБЩО ДЕПОЗИТИ	66 299	13 606	52 693
Краткосрочно привлечени средства	0	0	0
Задължения по лихви и други пасиви	13 656	407	13 249
Дългосрочно привлечени средства	0	0	0
Подчинен срочен дълг	0	0	0
ОБЩО ПАСИВИ	79 955	14 013	65 942
Капитал	-7 020	-7 020	0
Резерви	131	131	0
КАПИТАЛ И РЕЗЕРВИ	-6 889	-6 889	0
ОБЩО ПАСИВИ И СОБСТВЕН КАПИТАЛ	73 066	7 124	65 942
Кредитни заместители	8 323	93	8 230
Деривати	39 847	0	39 847
ЗАДБАЛАНСОВИ ПАСИВИ	48 170	93	48 077

ОТЧЕТ ЗА ПРИХОДИТЕ И РАЗХОДИТЕ

(декември 2000 г.)

(хил. лв.)

	Общо	в това число	
		лехове	валута
ПРИХОДИ ОТ ЛИХВИ	3 110	427	2 683
РАЗХОДИ ЗА ЛИХВИ	1 376	377	999
НЕТЕН ЛИХВЕН ДОХОД	1 734	50	1 684
Печалба/загуба от търговия и преоценка	646		
(намалено с провизии за загуби от кредити)	3 676		
НЕТЕН ЛИХВЕН ДОХОД И НЕТЕН ДОХОД ОТ ТЪРГОВИЯ И ПРЕОЦЕНКА СЛЕД ПРОВИЗИРАНЕ	-1 296		
Други нелихвени приходи	1 054		
Разходи по икономически елементи	4 005		
ОПЕРАТИВНА ПЕЧАЛБА/ЗАГУБА ПРЕДИ ОБЛАГАНЕ И ИЗВЪНРЕДНИ ОПЕРАЦИИ	-4 247		
Печалба/загуба от преоценка и извънредни приходи/разходи	-65		
Печалба/загуба преди данъчно облагане	-4 312		
Нетна печалба/загуба след данъчно облагане	-4 312		
ТЕКУЩА ПЕЧАЛБА/ЗАГУБА	-4 312		

Забележка: Данните за декември са преди годишното приключване.

СТАТУТ, ОРГАНИ НА УПРАВЛЕНИЕ И АКЦИОНЕРНО УЧАСТИЕ КЪМ 31 ДЕКЕМВРИ 2000 г.

Лицензия, издадена от БНБ Решение № 78 от 13 март 1995 г. на УС на БНБ. Актуализирана лицензия по § 47 от преходните и заключителни разпоредби от Закона за банките. Заповед № 100-00565 от 22 декември 1999 г.

Съдебна регистрация Решение от 6 март 1996 г. на Софийския градски съд, вписано в търговския регистър, ф. д. № 100924 от 1995 г., парт. № 30385, т. 348, с. 176,

Адрес на централата София 1000, ул. „Триадица“ № 5

Органи на управление

Христос Александрос Кацанис – управител

Константинос Антониос Братос – управител

Атанасиос Илиас Панагопулос – управител

Сотириос Георгиос Топалдикис – управител

Управлението се извършва от всеки двама от четиримата управители заедно.

Акционери
(акционерно участие над 10%)

клон на Националната банка на Гърция

НЕФТИНВЕСТБАНК



БАЛАНС КЪМ 31 ДЕКЕМВРИ 2000 г.

	Общо	(хил. лв.)	
		в това число лехове	валута
А К Т И В И			
ПАРИЧНИ СРЕДСТВА В КАСА И ПО РАЗПЛАЩАТЕЛНИ СМЕТКИ В БНБ	14 129	11 683	2 446
Вземания от банки и други финансови институции	11 993	2 891	9 102
Ценни книжа в оборотен портфейл	26 324	13 169	13 155
Ценни книжа в инвестиционен портфейл	213	213	0
Предоставени кредити на бюджета	0	0	0
Предоставени кредити на държавни предприятия	991	991	0
Предоставени кредити на частни предприятия	25 011	18 791	6 220
Предоставени кредити на граждани и домакинства	531	531	0
Предоставени кредити на нефинансови институции и други клиенти	26 533	20 313	6 220
ДОХОДОНОСНИ АКТИВИ	65 063	36 586	28 477
Активи за препродажба	42	42	0
Вземания по лихви и други активи	16 653	16 534	119
Дълготрайни активи	4 359	4 359	0
ОБЩО АКТИВИ	100 246	69 204	31 042
В т. ч. заложенi активи	959	3	956
П А С И В И И К А П И Т А Л			
Депозити от банки	0	0	0
Депозити от други финансови институции	2 269	2 199	70
Депозити от нефинансови институции и други клиенти	28 272	9 075	19 197
ОБЩО ДЕПОЗИТИ	30 541	11 274	19 267
Краткосрочно привлечени средства	56	0	56
Задължения по лихви и други пасиви	3 751	2 415	1 336
Дългосрочно привлечени средства	280	280	0
Подчинен срочен дълг	0	0	0
ОБЩО ПАСИВИ	34 628	13 969	20 659
Капитал	65 618	65 618	0
Резерви	0	0	0
КАПИТАЛ И РЕЗЕРВИ	65 618	65 618	0
ОБЩО ПАСИВИ И СОБСТВЕН КАПИТАЛ	100 246	79 587	20 659
Кредитни заместители	27 303	22 987	4 316
Деривати	0	0	0
ЗАДБАЛАНСОВИ ПАСИВИ	27 303	22 987	4 316

ОТЧЕТ ЗА ПРИХОДИТЕ И РАЗХОДИТЕ

(декември 2000 г.)

	Общо	(хил. лв.)	
		в това число лехове	валута
ПРИХОДИ ОТ ЛИХВИ	5 761	3 647	2 114
РАЗХОДИ ЗА ЛИХВИ	1 180	433	747
НЕТЕН ЛИХВЕН ДОХОД	4 581	3 214	1 367
Печалба/загуба от търговия и преоценка	5 131		
(намалено с провизии за загуби от кредити)	2 237		
НЕТЕН ЛИХВЕН ДОХОД И НЕТЕН ДОХОД ОТ ТЪРГОВИЯ И ПРЕОЦЕНКА СЛЕД ПРОВИЗИРАНЕ	7 475		
Други нелихвени приходи	2 650		
Разходи по икономически елементи	7 125		
ОПЕРАТИВНА ПЕЧАЛБА/ЗАГУБА ПРЕДИ ОБЛАГАНЕ И ИЗВЪНРЕДНИ ОПЕРАЦИИ	3 000		
Печалба/загуба от преоценка и извънредни приходи/разходи	-752		
Печалба/загуба преди данъчно облагане	2 248		
Нетна печалба/загуба след данъчно облагане	2 248		
ТЕКУЩА ПЕЧАЛБА/ЗАГУБА	2 248		

Забележка: Данните за декември са преди годишното приключване.

СТАТУТ, ОРГАНИ НА УПРАВЛЕНИЕ И АКЦИОНЕРНО УЧАСТИЕ КЪМ 31 ДЕКЕМВРИ 2000 г.

Лицензия, издадена от БНБ Решение № 364 на УС на БНБ от 1 декември 1994 г., актуализирана съгласно Закона за банките със Заповед № 100-000574 от 27 декември 1999 г.

Съдебна регистрация Решение на Софийския градски съд № 1 от 16 декември 1994 г.

Адрес на централата София 1000, ул. „Г. С. Раковски“ № 155

Органи на управление

Надзорен съвет Митко Василев Събев – председател
„Елит технолоджик“ ООД – зам.-председател
„Нафтекс петролеум България“ АД

Управителен съвет Петя Иванова Баракова–Славова – председател
Емил Ангелов Ангелов – изпълнителен директор
Генади Руменов Табаков – изпълнителен директор
Орлин Красинов Георгиев – изпълнителен директор

Акционери
(акционерно участие над 10%)



ОБЕДИНЕНА БЪЛГАРСКА БАНКА

БАЛАНС КЪМ 31 ДЕКЕМВРИ 2000 г.

	Общо	в това число	
		лехове	валута
(хил. лв.)			
А К Т И В И			
ПАРИЧНИ СРЕДСТВА В КАСА И ПО РАЗПЛАЩАТЕЛНИ СМЕТКИ В БНБ	120 181	66 179	54 002
Вземания от банки и други финансови институции	592 090	40 124	551 966
Ценни книжа в оборотен портфейл	147 158	87 093	60 065
Ценни книжа в инвестиционен портфейл	893	858	35
Предоставени кредити на бюджета	1 174	1 174	0
Предоставени кредити на държавни предприятия	15 669	12 462	3 207
Предоставени кредити на частни предприятия	218 007	188 965	29 042
Предоставени кредити на граждани и домакинства	18 330	18 050	280
Предоставени кредити на нефинансови институции и други клиенти	253 180	220 651	32 529
ДОХОДОНОСНИ АКТИВИ	993 321	348 726	644 595
Активи за препродажба	0	0	0
Вземания по лихви и други активи	28 574	21 111	7 463
Дълготрайни активи	65 412	65 412	0
ОБЩО АКТИВИ	1 207 488	501 428	706 060
В т. ч. заложенi активи	47 827	0	47 827
П А С И В И И К А П И Т А Л			
Депозити от банки	29 437	10 582	18 855
Депозити от други финансови институции	6 398	4 886	1 512
Депозити от нефинансови институции и други клиенти	858 633	335 721	522 912
ОБЩО ДЕПОЗИТИ	894 468	351 189	543 279
Краткосрочно привлечени средства	10 096	10 000	96
Задължения по лихви и други пасиви	51 966	37 818	14 148
Дългосрочно привлечени средства	0	0	0
Подчинен срочен дълг	0	0	0
ОБЩО ПАСИВИ	956 530	399 007	557 523
Капитал	101 871	101 871	0
Резерви	149 087	149 087	0
КАПИТАЛ И РЕЗЕРВИ	250 958	250 958	0
ОБЩО ПАСИВИ И СОБСТВЕН КАПИТАЛ	1 207 488	649 965	557 523
Кредитни заместители	18 306	12 039	6 267
Деривати	48 310	4 594	43 716
ЗАДБАЛАНСОВИ ПАСИВИ	66 616	16 633	49 983

ОТЧЕТ ЗА ПРИХОДИТЕ И РАЗХОДИТЕ

(декември 2000 г.)

	Общо	в това число	
		лехове	валута
(хил. лв.)			
ПРИХОДИ ОТ ЛИХВИ	61 675	28 914	32 761
РАЗХОДИ ЗА ЛИХВИ	13 352	3 562	9 790
НЕТЕН ЛИХВЕН ДОХОД	48 323	25 352	22 971
Печалба/загуба от търговия и преоценка	10 446		
(намалено с провизии за загуби от кредити)	3 480		
НЕТЕН ЛИХВЕН ДОХОД И НЕТЕН ДОХОД ОТ ТЪРГОВИЯ И ПРЕОЦЕНКА СЛЕД ПРОВИЗИРАНЕ	55 289		
Други нелихвени приходи	27 659		
Разходи по икономически елементи	57 296		
ОПЕРАТИВНА ПЕЧАЛБА/ЗАГУБА ПРЕДИ ОБЛАГАНЕ И ИЗВЪНРЕДНИ ОПЕРАЦИИ	25 652		
Печалба/загуба от преоценка и извънредни приходи/разходи	12 717		
Печалба/загуба преди данъчно облагане	38 369		
Нетна печалба/загуба след данъчно облагане	25 899		
ТЕКУЩА ПЕЧАЛБА/ЗАГУБА	25 899		

Забележка: Данните за декември са преди годишното приключване.

СТАТУТ, ОРГАНИ НА УПРАВЛЕНИЕ И АКЦИОНЕРНО УЧАСТИЕ КЪМ 31 ДЕКЕМВРИ 2000 г.

Лицензия, издадена от БНБ	Решение на УС на БНБ от 25 февруари 1991 г. Актуализирана със Заповед № 100-00487 от 17 ноември 1999 г.
Съдебна регистрация	Вписана по ф. д. № 31848 на Софийския градски съд от 1992 г., парт. № 376, т. 8, с. 105
Адрес на централата	София 1000, ул. „Св. София“ № 5
Органи на управление	
Съвет на директорите	Теодорос Карадзас – председател Апостолос Тамвакакис – зам.-председател Сали Ан Уорън Христос Кацанис Николаос Куцос Александрос Турколиас Стилиян Петков Вътев – главен изпълнителен директор Радка Иванова Тончева – изпълнителен директор
Акционери (акционерно участие над 10%)	
1.	Национална банка на Гърция – 89.9%
2.	Европейска банка за възстановяване и развитие – 10%



ОБЩИНСКА БАНКА

БАЛАНС КЪМ 31 ДЕКЕМВРИ 2000 г.

	Общо	в това число	
		лехове	валута
(хил. лв.)			
А К Т И В И			
ПАРИЧНИ СРЕДСТВА В КАСА И ПО РАЗПЛАЩАТЕЛНИ СМЕТКИ В БНБ	28 083	23 735	4 348
Вземания от банки и други финансови институции	58 259	20	58 239
Ценни книжа в оборотен портфейл	65 250	51 706	13 544
Ценни книжа в инвестиционен портфейл	268	268	0
Предоставени кредити на бюджета	2 043	2 043	0
Предоставени кредити на държавни предприятия	1 351	542	809
Предоставени кредити на частни предприятия	37 131	31 045	6 086
Предоставени кредити на граждани и домакинства	714	714	0
Предоставени кредити на нефинансови институции и други клиенти	41 239	34 344	6 895
ДОХОДОНОСНИ АКТИВИ	165 016	86 338	78 678
Активи за препродажба	0	0	0
Вземания по лихви и други активи	7 876	7 099	777
Дълготрайни активи	6 602	6 602	0
ОБЩО АКТИВИ	207 577	123 774	83 803
В т. ч. заложенi активи	57 978	47 109	10 869
П А С И В И И К А П И Т А Л			
Депозити от банки	23 518	9 641	13 877
Депозити от други финансови институции	1 093	1 066	27
Депозити от нефинансови институции и други клиенти	137 416	104 411	33 005
ОБЩО ДЕПОЗИТИ	162 027	115 118	46 909
Краткосрочно привлечени средства	320	320	0
Задължения по лихви и други пасиви	21 635	20 717	918
Дългосрочно привлечени средства	1 487	0	1 487
Подчинен срочен дълг	0	0	0
ОБЩО ПАСИВИ	185 469	136 155	49 314
Капитал	16 808	16 808	0
Резерви	5 300	5 300	0
КАПИТАЛ И РЕЗЕРВИ	22 108	22 108	0
ОБЩО ПАСИВИ И СОБСТВЕН КАПИТАЛ	207 577	158 263	49 314
Кредитни заместители	10 455	2 736	7 719
Деривати	2 031	1 014	1 017
ЗАДБАЛАНСОВИ ПАСИВИ	12 486	3 750	8 736

ОТЧЕТ ЗА ПРИХОДИТЕ И РАЗХОДИТЕ

(декември 2000 г.)

	Общо	в това число	
		лехове	валута
(хил. лв.)			
ПРИХОДИ ОТ ЛИХВИ	7 383	4 941	2 442
РАЗХОДИ ЗА ЛИХВИ	1 306	648	658
НЕТЕН ЛИХВЕН ДОХОД	6 077	4 293	1 784
Печалба/загуба от търговия и преоценка	5 405		
(намалено с провизии за загуби от кредити)	-219		
НЕТЕН ЛИХВЕН ДОХОД И НЕТЕН ДОХОД ОТ ТЪРГОВИЯ И ПРЕОЦЕНКА СЛЕД ПРОВИЗИРАНЕ	11 701		
Други нелихвени приходи	2 588		
Разходи по икономически елементи	10 729		
ОПЕРАТИВНА ПЕЧАЛБА/ЗАГУБА ПРЕДИ ОБЛАГАНЕ И ИЗВЪНРЕДНИ ОПЕРАЦИИ	3 560		
Печалба/загуба от преоценка и извънредни приходи/разходи	-929		
Печалба/загуба преди данъчно облагане	2 631		
Нетна печалба/загуба след данъчно облагане	1 808		
ТЕКУЩА ПЕЧАЛБА/ЗАГУБА	1 808		

Забележка: Данните за декември са преди годишното приключване.

СТАТУТ, ОРГАНИ НА УПРАВЛЕНИЕ И АКЦИОНЕРНО УЧАСТИЕ КЪМ 31 ДЕКЕМВРИ 2000 г.

Лицензия, издадена от БНБ Решение № 121 от 4 март 1996 г. на УС на БНБ, Решение № 249 от 11 април 1997 г. на УС на БНБ, Заповед № 100-000102 от 12 декември 1997 г. на управителя на БНБ и Заповед № 100-00491 от 17 ноември 1999 г. на Управителя на БНБ

Съдебна регистрация Решение № 1 от 4 април 1996 г. на Софийския градски съд по ф. д. № 5197/1996 г., парт. № 737, рег. II, том 13, с. 138

Адрес на централата София 1000, ул. „Врабча“ № 6

Органи на управление

Надзорен съвет Любомир Владимиров Павлов – председател

Венцислав Стоянов Николов

Петър Димитров Джорински

Управителен съвет Владимир Тодоров Христов – председател

Ваня Георгиева Василева – главен изпълнителен директор

Васил Петров Василев – изпълнителен директор

Васил Свиленов Пиралков – изпълнителен директор

Радка Зиновиева Генова – главен счетоводител

Акционери
(акционерно участие над 10%)

Столична община – 67%



ПЪРВА ИЗТОЧНА МЕЖДУНАРОДНА БАНКА

БАЛАНС КЪМ 31 ДЕКЕМВРИ 2000 г.

	Общо	в това число	
		лехове	валута
(хил. лв.)			
А К Т И В И			
ПАРИЧНИ СРЕДСТВА В КАСА И ПО РАЗПЛАЩАТЕЛНИ СМЕТКИ В БНБ	7 247	4 894	2 353
Вземания от банки и други финансови институции	3 347	138	3 209
Ценни книжа в оборотен портфейл	1 170	274	896
Ценни книжа в инвестиционен портфейл	351	351	0
Предоставени кредити на бюджета	0	0	0
Предоставени кредити на държавни предприятия	2 127	687	1 440
Предоставени кредити на частни предприятия	35 886	18 593	17 293
Предоставени кредити на граждани и домакинства	750	750	0
Предоставени кредити на нефинансови институции и други клиенти	38 763	20 030	18 733
ДОХОДОНОСНИ АКТИВИ	43 631	20 793	22 838
Активи за препродажба	3	3	0
Вземания по лихви и други активи	4 917	4 371	546
Дълготрайни активи	11 333	11 333	0
ОБЩО АКТИВИ	67 131	41 394	25 737
В т. ч. заложенi активи	896	0	896
П А С И В И И К А П И Т А Л			
Депозити от банки	19	19	0
Депозити от други финансови институции	5 839	1 203	4 636
Депозити от нефинансови институции и други клиенти	30 614	12 288	18 326
ОБЩО ДЕПОЗИТИ	36 472	13 510	22 962
Краткосрочно привлечени средства	7 763	7 763	0
Задължения по лихви и други пасиви	3 570	2 540	1 030
Дългосрочно привлечени средства	0	0	0
Подчинен срочен дълг	0	0	0
ОБЩО ПАСИВИ	47 805	23 813	23 992
Капитал	17 389	17 389	0
Резерви	1 937	1 937	0
КАПИТАЛ И РЕЗЕРВИ	19 326	19 326	0
ОБЩО ПАСИВИ И СОБСТВЕН КАПИТАЛ	67 131	43 139	23 992
Кредитни заместители	21 428	19 989	1 439
Деривати	0	0	0
ЗАДБАЛАНСОВИ ПАСИВИ	21 428	19 989	1 439

ОТЧЕТ ЗА ПРИХОДИТЕ И РАЗХОДИТЕ

(декември 2000 г.)

	Общо	в това число	
		лехове	валута
(хил. лв.)			
ПРИХОДИ ОТ ЛИХВИ	4 424	1 948	2 476
РАЗХОДИ ЗА ЛИХВИ	1 208	371	837
НЕТЕН ЛИХВЕН ДОХОД	3 216	1 577	1 639
Печалба/загуба от търговия и преценка	1 680		
(намалено с провизии за загуби от кредити)	3 612		
НЕТЕН ЛИХВЕН ДОХОД И НЕТЕН ДОХОД ОТ ТЪРГОВИЯ И ПРЕОЦЕНКА СЛЕД ПРОВИЗИРАНЕ	1 284		
Други нелихвени приходи	5 287		
Разходи по икономически елементи	7 037		
ОПЕРАТИВНА ПЕЧАЛБА/ЗАГУБА ПРЕДИ ОБЛАГАНЕ И ИЗВЪНРЕДНИ ОПЕРАЦИИ	-466		
Печалба/загуба от преценка и извънредни приходи/разходи	805		
Печалба/загуба преди данъчно облагане	339		
Нетна печалба/загуба след данъчно облагане	339		
ТЕКУЩА ПЕЧАЛБА/ЗАГУБА	339		

Забележка: Данните за декември са преди годишното приключване.

СТАТУТ, ОРГАНИ НА УПРАВЛЕНИЕ И АКЦИОНЕРНО УЧАСТИЕ КЪМ 31 ДЕКЕМВРИ 2000 г.

Лицензия, издадена от БНБ Протокол № 42 от 25 октомври 1989 г. Актуализация на лицензията в съответствие с изискванията на § 47 от Закона за банките, Заповед № 100-00492 от 17 ноември 1999 г. на Управителя на БНБ

Съдебна регистрация ф. д. № 2367 с решение на Софийския градски съд от 6 май 1991 г.

Адрес на централата София 1000, ул. „Леге“ № 10

Органи на управление

Надзорен съвет Георги Стойнев Харизанов – председател

Траян Георгиев Лялев – зам.-председател

Георги Бориславов Георгиев

Управителен съвет Анна Димитрова Събева – председател на УС и управител

Росица Асенова Тошева – зам.-управител


Динко Димитров Чалъков – зам.-председател

Юри Жак Аройо

Акционери

(акционерно участие над 10%)

„Динатрейд интернешънъл“ ООД – 30%



ПЪРВА ИНВЕСТИЦИОННА БАНКА

БАЛАНС КЪМ 31 ДЕКЕМВРИ 2000 г.

	Общо	(хил. лв.) в това число	
		лехове	валута
А К Т И В И			
ПАРИЧНИ СРЕДСТВА В КАСА И ПО РАЗПЛАЩАТЕЛНИ СМЕТКИ В БНБ	19 447	5 893	13 554
Вземания от банки и други финансови институции	89 339	8 815	80 524
Ценни книжа в оборотен портфейл	40 046	32 226	7 820
Ценни книжа в инвестиционен портфейл	107	105	2
Предоставени кредити на бюджета	0	0	0
Предоставени кредити на държавни предприятия	2 738	2 663	75
Предоставени кредити на частни предприятия	147 900	37 564	110 336
Предоставени кредити на граждани и домакинства	662	400	262
Предоставени кредити на нефинансови институции и други клиенти	151 300	40 627	110 673
ДОХОДОНОСНИ АКТИВИ	280 792	81 773	199 019
Активи за препродажба	84	84	0
Вземания по лихви и други активи	7 818	3 154	4 664
Дълготрайни активи	11 173	11 173	0
ОБЩО АКТИВИ	319 314	102 077	217 237
В т. ч. заложенi активи	5 300	4 777	523
П А С И В И И К А П И Т А Л			
Депозити от банки	14 782	2 000	12 782
Депозити от други финансови институции	21 252	14 893	6 359
Депозити от нефинансови институции и други клиенти	122 627	49 836	72 791
ОБЩО ДЕПОЗИТИ	158 661	66 729	91 932
Краткосрочно привлечени средства	64 213	11 617	52 596
Задължения по лихви и други пасиви	22 631	4 200	18 431
Дългосрочно привлечени средства	37 356	0	37 356
Подчинен срочен дълг	0	0	0
ОБЩО ПАСИВИ	282 861	82 546	200 315
Капитал	18 802	18 802	0
Резерви	17 651	17 651	0
КАПИТАЛ И РЕЗЕРВИ	36 453	36 453	0
ОБЩО ПАСИВИ И СОБСТВЕН КАПИТАЛ	319 314	118 999	200 315
Кредитни заместители	63 784	12 296	51 488
Деривати	37 551	0	37 551
ЗАДБАЛАНСОВИ ПАСИВИ	101 335	12 296	89 039

ОТЧЕТ ЗА ПРИХОДИТЕ И РАЗХОДИТЕ

(декември 2000 г.)

	Общо	(хил. лв.) в това число	
		лехове	валута
ПРИХОДИ ОТ ЛИХВИ	22 865	8 135	14 730
РАЗХОДИ ЗА ЛИХВИ	7 638	1 438	6 200
НЕТЕН ЛИХВЕН ДОХОД	15 227	6 697	8 530
Печалба/загуба от търговия и преоценка	3 167		
(намалено с провизии за загуби от кредити)	3 258		
НЕТЕН ЛИХВЕН ДОХОД И НЕТЕН ДОХОД ОТ ТЪРГОВИЯ И ПРЕОЦЕНКА СЛЕД ПРОВИЗИРАНЕ	15 136		
Други нелихвени приходи	7 587		
Разходи по икономически елементи	14 113		
ОПЕРАТИВНА ПЕЧАЛБА/ЗАГУБА ПРЕДИ ОБЛАГАНЕ И ИЗВЪНРЕДНИ ОПЕРАЦИИ	8 610		
Печалба/загуба от преоценка и извънредни приходи/разходи	2 277		
Печалба/загуба преди данъчно облагане	10 887		
Нетна печалба/загуба след данъчно облагане	8 802		
ТЕКУЩА ПЕЧАЛБА/ЗАГУБА	8 802		

Забележка: Данните за декември са преди годишното приключване.

СТАТУТ, ОРГАНИ НА УПРАВЛЕНИЕ И АКЦИОНЕРНО УЧАСТИЕ КЪМ 31 ДЕКЕМВРИ 2000 г.

Лицензия, издадена от БНБ	Вътрешна лицензия: Решение № 278 от 1 октомври 1993 г. на УС на БНБ; пълна лицензия: Решение № 273 от 14 септември 1995 г. на УС на БНБ; актуализирана лицензия: Заповед на Управителя на БНБ № 100-00498 от 18 ноември 1999 г. в съответствие със Закона за банките
Съдебна регистрация	Вписано в Регистъра на търговските дружества с решение на Софийския градски съд по ф. д. № 18045 от 1993 г., парт. № 11941, т. 163, с. 106
Адрес на централата	София 1000, ул. „Стефан Караджа“ № 10
Органи на управление	
Надзорен съвет	Георги Димитров Мутафчиев – председател Джонатан Улет Радка Веселинова Минева
Управителен съвет	Матьо Александров Матеев – изпълнителен директор Мая Любенова Георгиева – изпълнителен директор Йордан Величков Скорчев
Акционери (акционерно участие над 10%)	
1.	Европейска приватизационна и инвестиционна компания, Виена – 39%
2.	Европейска банка за възстановяване и развитие – 20%
3.	Първа ФБК – 13.89%
4.	Ивайло Димитров Мутафчиев – 10.73%
5.	Цеко Тодоров Минев – 10.73%



РАЙФАЙЗЕНБАНК, БЪЛГАРИЯ

БАЛАНС КЪМ 31 ДЕКЕМВРИ 2000 г.

	Общо	в това число	
		лехове	валута
(хил. лв.)			
А К Т И В И			
ПАРИЧНИ СРЕДСТВА В КАСА И ПО РАЗПЛАЩАТЕЛНИ СМЕТКИ В БНБ	23 590	9 290	14 300
Вземания от банки и други финансови институции	19 463	1	19 462
Ценни книжа в оборотен портфейл	30 413	8 718	21 695
Ценни книжа в инвестиционен портфейл	46	46	0
Предоставени кредити на бюджета	0	0	0
Предоставени кредити на държавни предприятия	0	0	0
Предоставени кредити на частни предприятия	145 774	66 751	79 023
Предоставени кредити на граждани и домакинства	667	31	636
Предоставени кредити на нефинансови институции и други клиенти	146 441	66 782	79 659
ДОХОДОНОСНИ АКТИВИ	196 363	75 547	120 816
Активи за препродажба	0	0	0
Вземания по лихви и други активи	1 440	345	1 095
Дълготрайни активи	9 421	9 421	0
ОБЩО АКТИВИ	230 814	94 603	136 211
В т. ч. заложенi активи	6 100	6 100	0
П А С И В И И К А П И Т А Л			
Депозити от банки	31 742	4 000	27 742
Депозити от други финансови институции	2 305	138	2 167
Депозити от нефинансови институции и други клиенти	152 079	41 312	110 767
ОБЩО ДЕПОЗИТИ	186 126	45 450	140 676
Краткосрочно привлечени средства	6 100	6 100	0
Задължения по лихви и други пасиви	13 922	4 915	9 007
Дългосрочно привлечени средства	0	0	0
Подчинен срочен дълг	0	0	0
ОБЩО ПАСИВИ	206 148	56 465	149 683
Капитал	19 968	19 968	0
Резерви	4 698	4 698	0
КАПИТАЛ И РЕЗЕРВИ	24 666	24 666	0
ОБЩО ПАСИВИ И СОБСТВЕН КАПИТАЛ	230 814	81 131	149 683
Кредитни заместители	58 630	34 554	24 076
Деривати	93 434	24 812	68 622
ЗАДБАЛАНСОВИ ПАСИВИ	152 064	59 366	92 698

ОТЧЕТ ЗА ПРИХОДИТЕ И РАЗХОДИТЕ

(декември 2000 г.)


	Общо	в това число	
		лехове	валута
(хил. лв.)			
ПРИХОДИ ОТ ЛИХВИ	16 514	3 645	12 869
РАЗХОДИ ЗА ЛИХВИ	6 114	1 036	5 078
НЕТЕН ЛИХВЕН ДОХОД	10 400	2 609	7 791
Печалба/загуба от търговия и преценка	6 773		
(намалено с провизии за загуби от кредити)	1 104		
НЕТЕН ЛИХВЕН ДОХОД И НЕТЕН ДОХОД ОТ ТЪРГОВИЯ И ПРЕОЦЕНКА СЛЕД ПРОВИЗИРАНЕ	16 069		
Други нелихвени приходи	2 086		
Разходи по икономически елементи	11 826		
ОПЕРАТИВНА ПЕЧАЛБА/ЗАГУБА ПРЕДИ ОБЛАГАНЕ И ИЗВЪНРЕДНИ ОПЕРАЦИИ	6 329		
Печалба/загуба от преценка и извънредни приходи/разходи	-1 362		
Печалба/загуба преди данъчно облагане	4 967		
Нетна печалба/загуба след данъчно облагане	3 268		
ТЕКУЩА ПЕЧАЛБА/ЗАГУБА	3 268		

Забележка: Данните за декември са преди годишното приключване.

СТАТУТ, ОРГАНИ НА УПРАВЛЕНИЕ И АКЦИОНЕРНО УЧАСТИЕ КЪМ 31 ДЕКЕМВРИ 2000 г.

Лицензия, издадена от БНБ	Решение № 198 от 16 юни 1994 г. на УС на БНБ, актуализирана със Заповед № 100-00497 от 18 ноември 1999 г. на Управителя на БНБ
Съдебна регистрация	Решение на Софийския градски съд от 1 август 1994 г. по ф. д. № 14195, парт. № 18414, т. 230, с. 38
Адрес на централата	София 1000, ул. „Гогол“ № 18 – 20
Органи на управление	
Надзорен съвет	Херберт Степич – председател Хайнц Хьодел Ернст Роси Оливър Рьогел
Управителен съвет	Дейвид Халстед – изпълнителен директор Момчил Иванов Андреев – изпълнителен директор Джон Харис – изпълнителен директор
Акционери (акционерно участие над 10%)	
	Райфайзен централбанк Йостерайх А. Г. – 99.50%

РОСЕКСИМБАНК



БАЛАНС КЪМ 31 ДЕКЕМВРИ 2000 г.

	Общо	(хил. лв.) в това число	
		лехове	валута
А К Т И В И			
ПАРИЧНИ СРЕДСТВА В КАСА И ПО РАЗПЛАЩАТЕЛНИ СМЕТКИ В БНБ	19 318	16 599	2 719
Вземания от банки и други финансови институции	28 802	4 973	23 829
Ценни книжа в оборотен портфейл	11 529	11 382	147
Ценни книжа в инвестиционен портфейл	208	205	3
Предоставени кредити на бюджета	0	0	0
Предоставени кредити на държавни предприятия	3 370	582	2 788
Предоставени кредити на частни предприятия	27 086	15 443	11 643
Предоставени кредити на граждани и домакинства	646	435	211
Предоставени кредити на нефинансови институции и други клиенти	31 102	16 460	14 642
ДОХОДОНОСНИ АКТИВИ	71 641	33 020	38 621
Активи за препродажба	0	0	0
Вземания по лихви и други активи	602	497	105
Дълготрайни активи	4 408	4 408	0
ОБЩО АКТИВИ	95 969	54 524	41 445
В т. ч. заложенi активи	4 461	4 461	0
П А С И В И И К А П И Т А Л			
Депозити от банки	9 200	9 200	0
Депозити от други финансови институции	3 398	2	3 396
Депозити от нефинансови институции и други клиенти	50 652	28 169	22 483
ОБЩО ДЕПОЗИТИ	63 250	37 371	25 879
Краткосрочно привлечени средства	0	0	0
Задължения по лихви и други пасиви	13 237	3 466	9 771
Дългосрочно привлечени средства	0	0	0
Подчинен срочен дълг	0	0	0
ОБЩО ПАСИВИ	76 487	40 837	35 650
Капитал	19 348	19 348	0
Резерви	134	134	0
КАПИТАЛ И РЕЗЕРВИ	19 482	19 482	0
ОБЩО ПАСИВИ И СОБСТВЕН КАПИТАЛ	95 969	60 319	35 650
Кредитни заместители	3 501	3 501	0
Деривати	1 425	1 425	0
ЗАДБАЛАНСОВИ ПАСИВИ	4 926	4 926	0

ОТЧЕТ ЗА ПРИХОДИТЕ И РАЗХОДИТЕ

(декември 2000 г.)

	Общо	(хил. лв.) в това число	
		лехове	валута
ПРИХОДИ ОТ ЛИХВИ	6 075	2 245	3 830
РАЗХОДИ ЗА ЛИХВИ	2 963	891	2 072
НЕТЕН ЛИХВЕН ДОХОД	3 112	1 354	1 758
Печалба/загуба от търговия и преоценка	1 159		
(намалено с провизии за загуби от кредити)	113		
НЕТЕН ЛИХВЕН ДОХОД И НЕТЕН ДОХОД ОТ ТЪРГОВИЯ И ПРЕОЦЕНКА СЛЕД ПРОВИЗИРАНЕ	4 158		
Други нелихвени приходи	2 468		
Разходи по икономически елементи	6 769		
ОПЕРАТИВНА ПЕЧАЛБА/ЗАГУБА ПРЕДИ ОБЛАГАНЕ И ИЗВЪНРЕДНИ ОПЕРАЦИИ	-143		
Печалба/загуба от преоценка и извънредни приходи/разходи	790		
Печалба/загуба преди данъчно облагане	647		
Нетна печалба/загуба след данъчно облагане	620		
ТЕКУЩА ПЕЧАЛБА/ЗАГУБА	620		

Забележка: Данните за декември са преди годишното приключване.

СТАТУТ, ОРГАНИ НА УПРАВЛЕНИЕ И АКЦИОНЕРНО УЧАСТИЕ КЪМ 31 ДЕКЕМВРИ 2000 г.

Лицензия, издадена от БНБ	Заповед № 100-00514 от 22 ноември 1999 г. на Управителя на БНБ
Съдебна регистрация	ф. д. № 3006/98 г. на Софийския градски съд, парт. № 45652, т. 500, с. 128
Адрес на централата	София 1000, бул. „Дондуков“ № 4 – 6
Органи на управление	
Надзорен съвет	Юрий Александров Кюлев – председател, представител на „Контракт холдинг къмпани“ ООД Валентин Василев Златев – зам.-председател, представител на „Агрохолд“ АД Даниел Василев Вълчев, представител на „Демекско консултантс“ ООД Владимир Маринов Грашнов, представител на „Мобилтел“ АД Тодор Костадинов Батков, представител на „Пекано истаблишмънт“ АД
Управителен съвет	Диана Живкова Младенова – председател и изпълнителен директор Минчо Христов Михов – изпълнителен директор Иван Ганчов Искров – изпълнителен директор Нинко Кирилов Нинков Асен Любенов Найденов Неделка Ангелова Сачанска Валентина Цолова Григорова Николай Богомилов Мутафов
Главен прокурист	Емил Александров Кюлев
Прокурист	Пламен Йорданов Милков
Акционери (акционерно участие над 10%)	
„Контракт холдинг къмпани“ – 24.60%	

СЖ ЕКСПРЕСБАНК  СЖ ЕКСПРЕСБАНК

БАЛАНС КЪМ 31 ДЕКЕМВРИ 2000 г.

	Общо	(хил. лв.) в това число	
		лехове	валута
А К Т И В И			
ПАРИЧНИ СРЕДСТВА В КАСА И ПО РАЗПЛАЩАТЕЛНИ СМЕТКИ В БНБ	28 353	11 832	16 521
Вземания от банки и други финансови институции	196 054	2 841	193 213
Ценни книжа в оборотен портфейл	16 240	10 710	5 530
Ценни книжа в инвестиционен портфейл	5 522	638	4 884
Предоставени кредити на бюджета	0	0	0
Предоставени кредити на държавни предприятия	9 479	277	9 202
Предоставени кредити на частни предприятия	144 996	114 353	30 643
Предоставени кредити на граждани и домакинства	245	245	0
Предоставени кредити на нефинансови институции и други клиенти	154 720	114 875	39 845
ДОХОДОНОСНИ АКТИВИ	372 536	129 064	243 472
Активи за препродажба	1 101	1 101	0
Вземания по лихви и други активи	3 007	2 213	794
Дълготрайни активи	34 089	34 089	0
ОБЩО АКТИВИ	439 086	178 299	260 787
В т. ч. заложенi активи	15 374	4 920	10 454
П А С И В И И К А П И Т А Л			
Депозити от банки	13 263	12 357	906
Депозити от други финансови институции	1 347	1 138	209
Депозити от нефинансови институции и други клиенти	340 632	112 083	228 549
ОБЩО ДЕПОЗИТИ	355 242	125 578	229 664
Краткосрочно привлечени средства	0	0	0
Задължения по лихви и други пасиви	14 295	11 090	3 205
Дългосрочно привлечени средства	4 791	2 018	2 773
Подчинен срочен дълг	0	0	0
ОБЩО ПАСИВИ	374 328	138 686	235 642
Капитал	31 773	31 773	0
Резерви	32 985	32 985	0
КАПИТАЛ И РЕЗЕРВИ	64 758	64 758	0
ОБЩО ПАСИВИ И СОБСТВЕН КАПИТАЛ	439 086	203 444	235 642
Кредитни заместители	30 067	15 654	14 413
Деривати	11 106	974	10 132
ЗАДБАЛАНСОВИ ПАСИВИ	41 173	16 628	24 545

ОТЧЕТ ЗА ПРИХОДИТЕ И РАЗХОДИТЕ

(декември 2000 г.)

	Общо	(хил. лв.) в това число	
		лехове	валута
ПРИХОДИ ОТ ЛИХВИ	26 069	14 318	11 751
РАЗХОДИ ЗА ЛИХВИ	7 487	1 235	6 252
НЕТЕН ЛИХВЕН ДОХОД	18 582	13 083	5 499
Печалба/загуба от търговия и преоценка	5 102		
(намалено с провизии за загуби от кредити)	-608		
НЕТЕН ЛИХВЕН ДОХОД И НЕТЕН ДОХОД ОТ ТЪРГОВИЯ И ПРЕОЦЕНКА СЛЕД ПРОВИЗИРАНЕ	24 292		
Други нелихвени приходи	8 582		
Разходи по икономически елементи	24 731		
ОПЕРАТИВНА ПЕЧАЛБА/ЗАГУБА ПРЕДИ ОБЛАГАНЕ И ИЗВЪНРЕДНИ ОПЕРАЦИИ	8 143		
Печалба/загуба от преоценка и извънредни приходи/разходи	-2 858		
Печалба/загуба преди данъчно облагане	5 285		
Нетна печалба/загуба след данъчно облагане	3 204		
ТЕКУЩА ПЕЧАЛБА/ЗАГУБА	3 204		

Забележка: Данните за декември са преди годишното приключване.

СТАТУТ, ОРГАНИ НА УПРАВЛЕНИЕ И АКЦИОНЕРНО УЧАСТИЕ КЪМ 31 ДЕКЕМВРИ 2000 г.

Лицензия, издадена от БНБ Лицензия № 00246 от 4 юни 1993 г., актуализирана в съответствие със Закона за банките със Заповед на Управителя на БНБ № 100-00490 от 17 ноември 1999 г.

Съдебна регистрация Решение № 4024 от 26 юни 1993 г. на Варненския окръжен съд. Със Заповед на Управителя на БНБ № 100-00504 от 18 ноември 1999 г. е разрешено на „Експресбанк“ АД да измени наименованието си на „СЖ Експресбанк“ АД.

Адрес на централата Варна 9000, бул. „Владислав Варненчик“ № 92

Органи на управление

Надзорен съвет Жан-Луи Матеи – председател

Роже Сервоне

Люк Бара

Управителен съвет

Мария Стоянова Добрева – изпълнителен директор

Красимир Георгиев Жиров – изпълнителен директор

Пламен Дечев Дечев

Еленка Петрова Бакалова

Санди Максимилиен Жилио

Робер Емил Франк

Акционери

(акционерно участие над 10%)

Сосиете женерал, Париж – 97.95%

СИТИБАНК Н. А., КЛОН СОФИЯ 

БАЛАНС КЪМ 31 ДЕКЕМВРИ 2000 г.

	Общо	(хил. лв.) в това число	
		лехове	валута
А К Т И В И			
ПАРИЧНИ СРЕДСТВА В КАСА И ПО РАЗПЛАЩАТЕЛНИ СМЕТКИ В БНБ	4 713	4 635	78
Вземания от банки и други финансови институции	44 451	0	44 451
Ценни книжа в оборотен портфейл	4 766	4 766	0
Ценни книжа в инвестиционен портфейл	0	0	0
Предоставени кредити на бюджета	0	0	0
Предоставени кредити на държавни предприятия	0	0	0
Предоставени кредити на частни предприятия	68 693	36 880	31 813
Предоставени кредити на граждани и домакинства	89	26	63
Предоставени кредити на нефинансови институции и други клиенти	68 782	36 906	31 876
ДОХОДОНОСНИ АКТИВИ	117 999	41 672	76 327
Активи за препродажба	0	0	0
Вземания по лихви и други активи	217	169	48
Дълготрайни активи	2 846	2 846	0
ОБЩО АКТИВИ	125 775	49 322	76 453
В т. ч. заложенi активи	0	0	0
П А С И В И И К А П И Т А Л			
Депозити от банки	42 383	16 000	26 383
Депозити от други финансови институции	8 612	3 179	5 433
Депозити от нефинансови институции и други клиенти	45 220	5 897	39 323
ОБЩО ДЕПОЗИТИ	96 215	25 076	71 139
Краткосрочно привлечени средства	8 700	8 700	0
Задължения по лихви и други пасиви	8 147	2 454	5 693
Дългосрочно привлечени средства	14 713	0	14 713
Подчинен срочен дълг	0	0	0
ОБЩО ПАСИВИ	127 775	36 230	91 545
Капитал	-2 000	-2 000	0
Резерви	0	0	0
КАПИТАЛ И РЕЗЕРВИ	-2 000	-2 000	0
ОБЩО ПАСИВИ И СОБСТВЕН КАПИТАЛ	125 775	34 230	91 545
Кредитни заместители	26 024	19 121	6 903
Деривати	23 424	15 228	8 196
ЗАДБАЛАНСОВИ ПАСИВИ	49 448	34 349	15 099

ОТЧЕТ ЗА ПРИХОДИТЕ И РАЗХОДИТЕ

(декември 2000 г.)

	Общо	(хил. лв.) в това число	
		лехове	валута
ПРИХОДИ ОТ ЛИХВИ	1 056	357	699
РАЗХОДИ ЗА ЛИХВИ	838	278	560
НЕТЕН ЛИХВЕН ДОХОД	218	79	139
Печалба/загуба от търговия и преоценка	17		
(намалено с провизии за загуби от кредити)	0		
НЕТЕН ЛИХВЕН ДОХОД И НЕТЕН ДОХОД ОТ ТЪРГОВИЯ И ПРЕОЦЕНКА СЛЕД ПРОВИЗИРАНЕ	235		
Други нелихвени приходи	69		
Разходи по икономически елементи	2 331		
ОПЕРАТИВНА ПЕЧАЛБА/ЗАГУБА ПРЕДИ ОБЛАГАНЕ И ИЗВЪНРЕДНИ ОПЕРАЦИИ	-2 027		
Печалба/загуба от преоценка и извънредни приходи/разходи	27		
Печалба/загуба преди данъчно облагане	-2 000		
Нетна печалба/загуба след данъчно облагане	-2 000		
ТЕКУЩА ПЕЧАЛБА/ЗАГУБА	-2 000		

Забележка: Данните за декември са преди годишното приключване.

СТАТУТ, ОРГАНИ НА УПРАВЛЕНИЕ И АКЦИОНЕРНО УЧАСТИЕ КЪМ 31 ДЕКЕМВРИ 2000 г.

Лицензия, издадена от БНБ	Заповед № РД 22-319 от 22 юни 2000 г.
Съдебна регистрация	Вписана под № 57 183 , т. 627, рег. 1, с. 132 по ф. д. № 8611 на Софийски градски съд от 2000 г.
Адрес на централата	София, бул. „Княгиня Мария Луиза“ № 2, ет. 5
Органи на управление	
Управителен съвет	Пламен Спасов Илчев – управител Имран Кхан – зам.-управител Алпер Юксел – зам.-управител
Акционери (акционерно участие над 10%)	

СОСИЕТЕ ЖЕНЕРАЛ, КЛОН СОФИЯ



БАЛАНС КЪМ 31 ДЕКЕМВРИ 2000 г.

	Общо	(хил. лв.)	
		в това число левове	валута
А К Т И В И			
ПАРИЧНИ СРЕДСТВА В КАСА И ПО РАЗПЛАЩАТЕЛНИ СМЕТКИ В БНБ	8	8	0
Вземания от банки и други финансови институции	0	0	0
Ценни книжа в оборотен портфейл	0	0	0
Ценни книжа в инвестиционен портфейл	31	31	0
Предоставени кредити на бюджета	0	0	0
Предоставени кредити на държавни предприятия	0	0	0
Предоставени кредити на частни предприятия	0	0	0
Предоставени кредити на граждани и домакинства	0	0	0
Предоставени кредити на нефинансови институции и други клиенти	0	0	0
ДОХОДНОСНИ АКТИВИ	31	31	0
Активи за препродажба	0	0	0
Вземания по лихви и други активи	27	14	13
Дълготрайни активи	859	859	0
ОБЩО АКТИВИ	925	912	13
В т. ч. заложені активи	0	0	0
П А С И В И И К А П И Т А Л			
Депозити от банки	0	0	0
Депозити от други финансови институции	0	0	0
Депозити от нефинансови институции и други клиенти	0	0	0
ОБЩО ДЕПОЗИТИ	0	0	0
Краткосрочно привлечени средства	2 841	2 841	0
Задължения по лихви и други пасиви	4 186	1	4 185
Дългосрочно привлечени средства	0	0	0
Подчинен срочен дълг	0	0	0
ОБЩО ПАСИВИ	7 027	2 842	4 185
Капитал	-6 102	-6 102	0
Резерви	0	0	0
КАПИТАЛ И РЕЗЕРВИ	-6 102	-6 102	0
ОБЩО ПАСИВИ И СОБСТВЕН КАПИТАЛ	925	-3 260	4 185
Кредитни заместители	0	0	0
Деривати	0	0	0
ЗАДБАЛАНСОВИ ПАСИВИ	0	0	0

ОТЧЕТ ЗА ПРИХОДИТЕ И РАЗХОДИТЕ

(декември 2000 г.)

	Общо	(хил. лв.)	
		в това число левове	валута
ПРИХОДИ ОТ ЛИХВИ	1 531	610	921
РАЗХОДИ ЗА ЛИХВИ	1 107	501	606
НЕТЕН ЛИХВЕН ДОХОД	424	109	315
Печалба/загуба от търговия и преоценка	166		
(намалено с провизии за загуби от кредити)	-1 357		
НЕТЕН ЛИХВЕН ДОХОД И НЕТЕН ДОХОД ОТ ТЪРГОВИЯ И ПРЕОЦЕНКА СЛЕД ПРОВИЗИРАНЕ	1 947		
Други нелихвени приходи	261		
Разходи по икономически елементи	1 408		
ОПЕРАТИВНА ПЕЧАЛБА/ЗАГУБА ПРЕДИ ОБЛАГАНЕ И ИЗВЪНРЕДНИ ОПЕРАЦИИ	800		
Печалба/загуба от преоценка и извънредни приходи/разходи	-167		
Печалба/загуба преди данъчно облагане	633		
Нетна печалба/загуба след данъчно облагане	633		
ТЕКУЩА ПЕЧАЛБА/ЗАГУБА	633		

Забележка: Данните за декември са преди годишното приключване.

СТАТУТ, ОРГАНИ НА УПРАВЛЕНИЕ И АКЦИОНЕРНО УЧАСТИЕ КЪМ 31 ДЕКЕМВРИ 2000 г.

Лицензия, издадена от БНБ Решение № 249 на УС на БНБ от 2 и 3 май 1996 г. Актуализация на лицензията в съответствие с изискванията на § 47 от изменения Закон за банките (ДВ, бр. 54 от 1999 г.) със Заповед № 100-00567 от 22 декември 1999 г. на Управителя на БНБ

Съдебна регистрация 10 януари 1997 г.

Забележка: Клонът е в процедура по преустановяване на дейността.



СТОПАНСКА И ИНВЕСТИЦИОННА БАНКА*

БАЛАНС КЪМ 31 ДЕКЕМВРИ 2000 г.

	Общо	в това число	
		левове	валута
(хил. лв.)			
А К Т И В И			
ПАРИЧНИ СРЕДСТВА В КАСА И ПО РАЗПЛАЩАТЕЛНИ СМЕТКИ В БНБ	27 678	20 750	6 928
Вземания от банки и други финансови институции	55 811	410	55 401
Ценни книжа в оборотен портфейл	37 393	23 081	14 312
Ценни книжа в инвестиционен портфейл	431	428	3
Предоставени кредити на бюджета	0	0	0
Предоставени кредити на държавни предприятия	5 860	5 860	0
Предоставени кредити на частни предприятия	87 614	33 171	54 443
Предоставени кредити на граждани и домакинства	537	445	92
Предоставени кредити на нефинансови институции и други клиенти	94 011	39 476	54 535
ДОХОДОНОСНИ АКТИВИ	187 646	63 395	124 251
Активи за препродажба	0	0	0
Вземания по лихви и други активи	5 717	4 779	938
Дълготрайни активи	13 570	13 570	0
ОБЩО АКТИВИ	234 611	102 494	132 117
В т. ч. заложен активи	16 331	5 165	11 166
П А С И В И И К А П И Т А Л			
Депозити от банки	55 397	55 293	104
Депозити от други финансови институции	3 802	1 691	2 111
Депозити от нефинансови институции и други клиенти	129 112	52 956	76 156
ОБЩО ДЕПОЗИТИ	188 311	109 940	78 371
Краткосрочно привлечени средства	14 581	0	14 581
Задължения по лихви и други пасиви	3 651	1 499	2 152
Дългосрочно привлечени средства	15	15	0
Подчинен срочен дълг	0	0	0
ОБЩО ПАСИВИ	206 558	111 454	95 104
Капитал	20 889	20 889	0
Резерви	7 164	7 164	0
КАПИТАЛ И РЕЗЕРВИ	28 053	28 053	0
ОБЩО ПАСИВИ И СОБСТВЕН КАПИТАЛ	234 611	139 507	95 104
Кредитни заместители	10 470	5 715	4 755
Деривати	2 972	2 353	619
ЗАДБАЛАНСОВИ ПАСИВИ	13 442	8 068	5 374

ОТЧЕТ ЗА ПРИХОДИТЕ И РАЗХОДИТЕ

(декември 2000 г.)

	Общо	в това число	
		левове	валута
(хил. лв.)			
ПРИХОДИ ОТ ЛИХВИ	12 452	5 224	7 228
РАЗХОДИ ЗА ЛИХВИ	7 022	1 495	5 527
НЕТЕН ЛИХВЕН ДОХОД	5 430	3 729	1 701
Печалба/загуба от търговия и преоценка (намалено с провизии за загуби от кредити)	4 631		
НЕТЕН ЛИХВЕН ДОХОД И НЕТЕН ДОХОД ОТ ТЪРГОВИЯ И ПРЕОЦЕНКА СЛЕД ПРОВИЗИРАНЕ	19 995		
Други нелихвени приходи	-7 616		
Разходи по икономически елементи	13 473		
ОПЕРАТИВНА ПЕЧАЛБА/ЗАГУБА ПРЕДИ ОБЛАГАНЕ И ИЗВЪНРЕДНИ ОПЕРАЦИИ	-1 094		
Печалба/загуба от преоценка и извънредни приходи/разходи	2 231		
Печалба/загуба преди данъчно облагане	1 137		
Нетна печалба/загуба след данъчно облагане	889		
ТЕКУЩА ПЕЧАЛБА/ЗАГУБА	889		

* Предишно наименование БРИБАНК.

Забележка: Данните за декември са преди годишното приключване.

СТАТУТ, ОРГАНИ НА УПРАВЛЕНИЕ И АКЦИОНЕРНО УЧАСТИЕ КЪМ 31 ДЕКЕМВРИ 2000 г.

Лицензия, издадена от БНБ Решение № 26 от 27 януари 1995 г.;
Заповед № 100-000054 от 4 февруари 1999 г. за промяна в името.
На основание § 47 от Закона за изменение и допълнение на Закона за банките
лицензията е актуализирана със Заповед № 100-00502 от 18 ноември 1999 г. на
Управителя на БНБ

Съдебна регистрация Решение № 1 от 18 март 1995 г. на Софийския градски съд по ф. д. № 2757
от 1995 г., парт. № 665, т. 12, рег. П, с. 126

Адрес на централата София 1000, ул. „Съборна“ № 11А

Органи на управление


Надзорен съвет „Медикус–КСЛ Трейдинг“ ООД с представител
Славчо Боянов Христов – председател
„Бост“ АД с представител Антон Николаев Андонов – зам.-председател
„Агрохолд“ АД с представител Асен Любенов Найденов

Управителен съвет Георги Марев Прохаски – председател
Росица Милкова Лисичкова – зам.-председател и изпълнителен директор
Владимир Иванов Георгиев – изпълнителен директор

Акционери
(акционерно участие над 10%)

Refco Capital Markets Ltd – 10.00%

ТБ „БИОХИМ“



БАЛАНС КЪМ 31 ДЕКЕМВРИ 2000 г.

(хил. лв.)

	Общо	в това число	
		лехове	валута
А К Т И В И			
ПАРИЧНИ СРЕДСТВА В КАСА И ПО РАЗПЛАЩАТЕЛНИ СМЕТКИ В БНБ	57 480	44 072	13 408
Вземания от банки и други финансови институции	109 936	0	109 936
Ценни книжа в оборотен портфейл	146 845	60 714	86 131
Ценни книжа в инвестиционен портфейл	7 265	546	6 719
Предоставени кредити на бюджета	208	208	0
Предоставени кредити на държавни предприятия	8 436	6 980	1 456
Предоставени кредити на частни предприятия	131 622	103 375	28 247
Предоставени кредити на граждани и домакинства	12 158	12 146	12
Предоставени кредити на нефинансови институции и други клиенти	152 424	122 709	29 715
ДОХОДОНОСНИ АКТИВИ	416 470	183 969	232 501
Активи за препродажба	2 258	2 258	0
Вземания по лихви и други активи	9 637	7 976	1 661
Дълготрайни активи	34 074	34 074	0
ОБЩО АКТИВИ	519 919	272 349	247 570
В т. ч. заложенi активи	78 735	34 049	44 686
П А С И В И И К А П И Т А Л			
Депозити от банки	10 379	5 931	4 448
Депозити от други финансови институции	1 327	1 070	257
Депозити от нефинансови институции и други клиенти	409 727	183 264	226 463
ОБЩО ДЕПОЗИТИ	421 433	190 265	231 168
Краткосрочно привлечени средства	19 150	19 150	0
Задължения по лихви и други пасиви	31 384	19 551	11 833
Дългосрочно привлечени средства	0	0	0
Подчинен срочен дълг	0	0	0
ОБЩО ПАСИВИ	471 967	228 966	243 001
Капитал	30 468	30 468	0
Резерви	17 484	17 484	0
КАПИТАЛ И РЕЗЕРВИ	47 952	47 952	0
ОБЩО ПАСИВИ И СОБСТВЕН КАПИТАЛ	519 919	276 918	243 001
Кредитни заместители	24 282	20 506	3 776
Деривати	8 833	199	8 634
ЗАДБАЛАНСОВИ ПАСИВИ	33 115	20 705	12 410

ОТЧЕТ ЗА ПРИХОДИТЕ И РАЗХОДИТЕ

(декември 2000 г.)

(хил. лв.)

	Общо	в това число	
		лехове	валута
ПРИХОДИ ОТ ЛИХВИ	27 213	16 430	10 783
РАЗХОДИ ЗА ЛИХВИ	6 180	983	5 197
НЕТЕН ЛИХВЕН ДОХОД	21 033	15 447	5 586
Печалба/загуба от търговия и преоценка	18 187		
(намалено с провизии за загуби от кредити)	17 908		
НЕТЕН ЛИХВЕН ДОХОД И НЕТЕН ДОХОД ОТ ТЪРГОВИЯ И ПРЕОЦЕНКА СЛЕД ПРОВИЗИРАНЕ	21 312		
Други нелихвени приходи	17 039		
Разходи по икономически елементи	37 718		
ОПЕРАТИВНА ПЕЧАЛБА/ЗАГУБА ПРЕДИ ОБЛАГАНЕ И ИЗВЪНРЕДНИ ОПЕРАЦИИ	633		
Печалба/загуба от преоценка и извънредни приходи/разходи	1 644		
Печалба/загуба преди данъчно облагане	2 277		
Нетна печалба/загуба след данъчно облагане	1 711		
ТЕКУЩА ПЕЧАЛБА/ЗАГУБА	1 711		

Забележка: Данните за декември са преди годишното приключване.

СТАТУТ, ОРГАНИ НА УПРАВЛЕНИЕ И АКЦИОНЕРНО УЧАСТИЕ КЪМ 31 ДЕКЕМВРИ 2000 г.

Лицензия, издадена от БНБ	№ 140-00415 от 5 септември 1995 г. Решение № 266 от 4 септември 1995 г. на УС на БНБ. Актуализация на лицензията в съответствие с изискванията на § 47 от Закона за банките със Заповед № 100-00486 от 17 ноември 1999 г. на Управителя на БНБ
Съдебна регистрация	Решение от 13 септември 1995 г. на Софийския градски съд по ф. д. № 14835 от 1995 г. по описа на Софийския градски съд, вписана в Търговския регистър под парт. № 691, т. 13, р. I, с. 12
Адрес на централата	София 1000, ул. „Иван Вазов“ № 1
Органи на управление	
Надзорен съвет	Петър Стоилов Жотев, представител на Банковата консолидационна компания Евгени Стефанов Чачев Велизар Асенов Стоилов
Управителен съвет	Цветан Петров Цеков Венцислав Кирилов Любомиров Пламен Стойков Добрев Александър Петров Личев
Акционери (акционерно участие над 10%)	
Банкова консолидационна компания – 99.60%	



ТЪ „БЪЛГАРИЯ-ИНВЕСТ“

БАЛАНС КЪМ 31 ДЕКЕМВРИ 2000 г.

(хил. лв.)

	Общо	в това число	
		лехове	валута
А К Т И В И			
ПАРИЧНИ СРЕДСТВА В КАСА И ПО РАЗПЛАЩАТЕЛНИ СМЕТКИ В БНБ	9 636	8 156	1 480
Вземания от банки и други финансови институции	58 461	22 600	35 861
Ценни книжа в оборотен портфейл	10 613	4 671	5 942
Ценни книжа в инвестиционен портфейл	118	115	3
Предоставени кредити на бюджета	7	7	0
Предоставени кредити на държавни предприятия	572	300	272
Предоставени кредити на частни предприятия	26 288	14 882	11 406
Предоставени кредити на граждани и домакинства	2 286	1 614	672
Предоставени кредити на нефинансови институции и други клиенти	29 153	16 803	12 350
ДОХОДОНОСНИ АКТИВИ	98 345	44 189	54 156
Активи за препродажба	67	67	0
Вземания по лихви и други активи	991	546	445
Дълготрайни активи	4 200	4 200	0
ОБЩО АКТИВИ	113 239	57 158	56 081
В т. ч. заложенi активи	7 118	1 338	5 780
П А С И В И И К А П И Т А Л			
Депозити от банки	8 227	5 000	3 227
Депозити от други финансови институции	31 236	27 890	3 346
Депозити от нефинансови институции и други клиенти	53 729	25 544	28 185
ОБЩО ДЕПОЗИТИ	93 192	58 434	34 758
Краткосрочно привлечени средства	2 023	2 023	0
Задължения по лихви и други пасиви	4 952	3 714	1 238
Дългосрочно привлечени средства	0	0	0
Подчинен срочен дълг	0	0	0
ОБЩО ПАСИВИ	100 167	64 171	35 996
Капитал	12 712	12 712	0
Резерви	360	360	0
КАПИТАЛ И РЕЗЕРВИ	13 072	13 072	0
ОБЩО ПАСИВИ И СОБСТВЕН КАПИТАЛ	113 239	77 243	35 996
Кредитни заместители	8 951	3 255	5 696
Деривати	8 498	7 700	798
ЗАДБАЛАНСОВИ ПАСИВИ	17 449	10 955	6 494

ОТЧЕТ ЗА ПРИХОДИТЕ И РАЗХОДИТЕ

(декември 2000 г.)

(хил. лв.)

	Общо	в това число	
		лехове	валута
ПРИХОДИ ОТ ЛИХВИ	5 916	2 935	2 981
РАЗХОДИ ЗА ЛИХВИ	1 713	1 024	689
НЕТЕН ЛИХВЕН ДОХОД	4 203	1 911	2 292
Печалба/загуба от търговия и преоценка	1 641		
(намалено с провизии за загуби от кредити)	820		
НЕТЕН ЛИХВЕН ДОХОД И НЕТЕН ДОХОД ОТ ТЪРГОВИЯ И ПРЕОЦЕНКА СЛЕД ПРОВИЗИРАНЕ	5 024		
Други нелихвени приходи	1 850		
Разходи по икономически елементи	5 344		
ОПЕРАТИВНА ПЕЧАЛБА/ЗАГУБА ПРЕДИ ОБЛАГАНЕ И ИЗВЪНРЕДНИ ОПЕРАЦИИ	1 530		
Печалба/загуба от преоценка и извънредни приходи/разходи	273		
Печалба/загуба преди данъчно облагане	1 803		
Нетна печалба/загуба след данъчно облагане	1 212		
ТЕКУЩА ПЕЧАЛБА/ЗАГУБА	1 212		

Забележка: Данните за декември са преди годишното приключване.

СТАТУТ, ОРГАНИ НА УПРАВЛЕНИЕ И АКЦИОНЕРНО УЧАСТИЕ КЪМ 31 ДЕКЕМВРИ 2000 г.

Лицензия, издадена от БНБ	Решение № 345 от 3 юни 1997 г. на УС на БНБ. Актуализирана лицензия със Заповед № 100-00515 от 22 ноември 1999 г.
Съдебна регистрация	Решение № 2 от 12 ноември 1997 г. по ф. д. № 12684, парт. № 44383, т. 487, с. 202
Адрес на централата	София 1000, бул. „Княгиня Мария-Луиза“ № 65
Органи на управление	
Съвет на директорите	Димитър Георгиев Желев – председател Олег Николов Недялков – главен изпълнителен директор Страхил Николов Видинов – изпълнителен директор Димитър Иванов Костов – изпълнителен директор Атанас Славев Табов Теменуга Ненова Матракчиева София Каменова Христова
Акционери (акционерно участие над 10%)	Алианц България холдинг АД – 79.26%

ТЪ „ХЕБРОС“



БАЛАНС КЪМ 31 ДЕКЕМВРИ 2000 г.

(хил. лв.)

	Общо	в това число	
		лехове	валута
А К Т И В И			
ПАРИЧНИ СРЕДСТВА В КАСА И ПО РАЗПЛАЩАТЕЛНИ СМЕТКИ В БНБ	26 318	19 891	6 427
Вземания от банки и други финансови институции	58 125	0	58 125
Ценни книжа в оборотен портфейл	21 681	11 346	10 335
Ценни книжа в инвестиционен портфейл	85 313	1 501	83 812
Предоставени кредити на бюджета	0	0	0
Предоставени кредити на държавни предприятия	7 955	7 955	0
Предоставени кредити на частни предприятия	96 446	95 515	931
Предоставени кредити на граждани и домакинства	1 399	1 399	0
Предоставени кредити на нефинансови институции и други клиенти	105 800	104 869	931
ДОХОДОНОСНИ АКТИВИ	270 919	117 716	153 203
Активи за препродажба	116	116	0
Вземания по лихви и други активи	10 952	10 388	564
Дълготрайни активи	22 142	22 142	0
ОБЩО АКТИВИ	330 447	170 253	160 194
В т. ч. заложенi активи	44 695	0	44 695
П А С И В И И К А П И Т А Л			
Депозити от банки	4 034	2 653	1 381
Депозити от други финансови институции	1 465	1 465	0
Депозити от нефинансови институции и други клиенти	246 222	103 866	142 356
ОБЩО ДЕПОЗИТИ	251 721	107 984	143 737
Краткосрочно привлечени средства	0	0	0
Задължения по лихви и други пасиви	13 381	11 458	1 923
Дългосрочно привлечени средства	79	79	0
Подчинен срочен дълг	0	0	0
ОБЩО ПАСИВИ	265 181	119 521	145 660
Капитал	46 790	46 790	0
Резерви	18 476	18 476	0
КАПИТАЛ И РЕЗЕРВИ	65 266	65 266	0
ОБЩО ПАСИВИ И СОБСТВЕН КАПИТАЛ	330 447	184 787	145 660
Кредитни заместители	6 977	5 255	1 722
Деривати	2 348	0	2 348
ЗАДБАЛАНСОВИ ПАСИВИ	9 325	5 255	4 070

ОТЧЕТ ЗА ПРИХОДИТЕ И РАЗХОДИТЕ

(декември 2000 г.)

(хил. лв.)

	Общо	в това число	
		лехове	валута
ПРИХОДИ ОТ ЛИХВИ	27 003	23 101	3 902
РАЗХОДИ ЗА ЛИХВИ	4 916	1 016	3 900
НЕТЕН ЛИХВЕН ДОХОД	22 087	22 085	2
Печалба/загуба от търговия и преоценка	7 173		
(намалено с провизии за загуби от кредити)	7 289		
НЕТЕН ЛИХВЕН ДОХОД И НЕТЕН ДОХОД ОТ ТЪРГОВИЯ И ПРЕОЦЕНКА СЛЕД ПРОВИЗИРАНЕ	21 971		
Други нелихвени приходи	25 800		
Разходи по икономически елементи	27 871		
ОПЕРАТИВНА ПЕЧАЛБА/ЗАГУБА ПРЕДИ ОБЛАГАНЕ И ИЗВЪНРЕДНИ ОПЕРАЦИИ	19 900		
Печалба/загуба от преоценка и извънредни приходи/разходи	177		
Печалба/загуба преди данъчно облагане	20 077		
Нетна печалба/загуба след данъчно облагане	11 424		
ТЕКУЩА ПЕЧАЛБА/ЗАГУБА	11 424		

Забележка: Данните за декември са преди годишното приключване.

СТАТУТ, ОРГАНИ НА УПРАВЛЕНИЕ И АКЦИОНЕРНО УЧАСТИЕ КЪМ 31 ДЕКЕМВРИ 2000 г.

Лицензия, издадена от БНБ Решение № 177 от 3 юни 1993 г. на УС на БНБ, актуализирана съгласно Закона за банките със Заповед № 100-00489 от 17 ноември 1999 г. на БНБ

Съдебна регистрация Вписана в регистрите на Пловдивския окръжен съд с Решение № 6965 от 8 юни 1993 г.

Адрес на централата Пловдив 4018, бул. „Цар Борис III Обединител“ № 37

Органи на управление

Надзорен съвет Джейн Алисън Сътклиф – председател

Доминик Питър Бокор

Алегзандър Андерсън Уамънд

Управителен съвет Гуатам Вир – председател и главен изпълнителен директор

Джейми Алегзандър Гибсън – изпълнителен директор

Дейвид Доналд Кърл – изпълнителен директор

Прокурист Александър Илиев Цачев

Акционери

(акционерно участие над 10%)

„Риджънт Пасифик Груп“ Лимитид – 97.57%



ТЕ-ДЖЕ ЗИРААТ БАНКАСЪ, КЛОН СОФИЯ

БАЛАНС КЪМ 31 ДЕКЕМВРИ 2000 г.

	Общо	(хил. лв.)	
		в това число лехове	валута
А К Т И В И			
ПАРИЧНИ СРЕДСТВА В КАСА И ПО РАЗПЛАЩАТЕЛНИ СМЕТКИ В БНБ	2 675	1 089	1 586
Вземания от банки и други финансови институции	40 856	200	40 656
Ценни книжа в оборотен портфейл	0	0	0
Ценни книжа в инвестиционен портфейл	0	0	0
Предоставени кредити на бюджета	0	0	0
Предоставени кредити на държавни предприятия	0	0	0
Предоставени кредити на частни предприятия	2 197	237	1 960
Предоставени кредити на граждани и домакинства	88	19	69
Предоставени кредити на нефинансови институции и други клиенти	2 285	256	2 029
ДОХОДОНОСНИ АКТИВИ	43 141	456	42 685
Активи за препродажба	0	0	0
Вземания по лихви и други активи	604	5	599
Дълготрайни активи	1 366	1 366	0
ОБЩО АКТИВИ	47 786	2 916	44 870
В т. ч. заложенi активи	0	0	0
П А С И В И И К А П И Т А Л			
Депозити от банки	8 678	0	8 678
Депозити от други финансови институции	0	0	0
Депозити от нефинансови институции и други клиенти	10 151	349	9 802
ОБЩО ДЕПОЗИТИ	18 829	349	18 480
Краткосрочно привлечени средства	0	0	0
Задължения по лихви и други пасиви	2 648	29	2 619
Дългосрочно привлечени средства	0	0	0
Подчинен срочен дълг	0	0	0
ОБЩО ПАСИВИ	21 477	378	21 099
Капитал	26 309	26 309	0
Резерви	0	0	0
КАПИТАЛ И РЕЗЕРВИ	26 309	26 309	0
ОБЩО ПАСИВИ И СОБСТВЕН КАПИТАЛ	47 786	26 687	21 099
Кредитни заместители	902	62	840
Деривати	0	0	0
ЗАДБАЛАНСОВИ ПАСИВИ	902	62	840

ОТЧЕТ ЗА ПРИХОДИТЕ И РАЗХОДИТЕ

(декември 2000 г.)

	Общо	(хил. лв.)	
		в това число лехове	валута
ПРИХОДИ ОТ ЛИХВИ	3 281	8	3 273
РАЗХОДИ ЗА ЛИХВИ	517	5	512
НЕТЕН ЛИХВЕН ДОХОД	2 764	3	2 761
Печалба/загуба от търговия и преоценка	137		
(намалено с провизии за загуби от кредити)	-41		
НЕТЕН ЛИХВЕН ДОХОД И НЕТЕН ДОХОД ОТ ТЪРГОВИЯ И ПРЕОЦЕНКА СЛЕД ПРОВИЗИРАНЕ	2 942		
Други нелихвени приходи	233		
Разходи по икономически елементи	1 237		
ОПЕРАТИВНА ПЕЧАЛБА/ЗАГУБА ПРЕДИ ОБЛАГАНЕ И ИЗВЪНРЕДНИ ОПЕРАЦИИ	1 938		
Печалба/загуба от преоценка и извънредни приходи/разходи	17		
Печалба/загуба преди данъчно облагане	1 955		
Нетна печалба/загуба след данъчно облагане	1 955		
ТЕКУЩА ПЕЧАЛБА/ЗАГУБА	1 955		

Забележка: Данните за декември са преди годишното приключване.

СТАТУТ, ОРГАНИ НА УПРАВЛЕНИЕ И АКЦИОНЕРНО УЧАСТИЕ КЪМ 31 ДЕКЕМВРИ 2000 г.

Лицензия, издадена от БНБ	Със Заповед № 100-000218 от 26 юни 1998 г. на управителя на БНБ се разрешава на „Те-Дже зираат банкасъ“, гр. Анкара, да извършва чрез клон в гр. София банкова дейност в местна и чуждестранна валута по чл. 1, ал. 1 и ал. 2 от Закона за банките. Със Заповед № РД 22-512 от 19 октомври 2000 г. на БНБ „Те-Дже зираат банкасъ“, клон София, прави промени в лицензията, а именно: „изменя т. 6, като допълва, че само инвестиционни посредници могат да извършват сделки по чл. 54, ал. 1 от Закона за публично предлагане на ценни книжа; отменя т. 9 „Управление на инвестиционните фондове по реда на Закона за ценните книжа, фондовите борси и инвестиционните дружества“
Съдебна регистрация	ф. д. № 8801 от 3 юли 1998 г. на Софийския градски съд, парт. № 863, т. 15, рег. II, с. 174
Адрес на централата	София 1000, пл. „Света Неделя“ № 19
Органи на управление	
Управителен съвет	Джанер Акар – управител Ширин Айдън – зам.-управител
Акционери (акционерно участие над 10%)	Изцяло собственост на „Те-Дже зираат банк“, Анкара



ТОКУДА КРЕДИТ ЕКСПРЕС БАНК

БАЛАНС КЪМ 31 ДЕКЕМВРИ 2000 г.

	Общо	(хил. лв.)	
		в това число левове	валута
А К Т И В И			
ПАРИЧНИ СРЕДСТВА В КАСА И ПО РАЗПЛАЩАТЕЛНИ СМЕТКИ В БНБ	453	333	120
Вземания от банки и други финансови институции	331	1	330
Ценни книжа в оборотен портфейл	22	22	0
Ценни книжа в инвестиционен портфейл	19	18	1
Предоставени кредити на бюджета	0	0	0
Предоставени кредити на държавни предприятия	0	0	0
Предоставени кредити на частни предприятия	515	515	0
Предоставени кредити на граждани и домакинства	7	7	0
Предоставени кредити на нефинансови институции и други клиенти	522	522	0
ДОХОДОНОСНИ АКТИВИ	894	563	331
Активи за препродажба	4 313	4 313	0
Вземания по лихви и други активи	3 026	559	2 467
Дълготрайни активи	5 173	5 173	0
ОБЩО АКТИВИ	13 859	10 941	2 918
В т. ч. заложен активи	0	0	0
П А С И В И И К А П И Т А Л			
Депозити от банки	0	0	0
Депозити от други финансови институции	18	14	4
Депозити от нефинансови институции и други клиенти	2 914	1 363	1 551
ОБЩО ДЕПОЗИТИ	2 932	1 377	1 555
Краткосрочно привлечени средства	0	0	0
Задължения по лихви и други пасиви	433	422	11
Дългосрочно привлечени средства	33	2	31
Подчинен срочен дълг	0	0	0
ОБЩО ПАСИВИ	3 398	1 801	1 597
Капитал	10 454	10 454	0
Резерви	7	7	0
КАПИТАЛ И РЕЗЕРВИ	10 461	10 461	0
ОБЩО ПАСИВИ И СОБСТВЕН КАПИТАЛ	13 859	12 262	1 597
Кредитни заместители	2	2	0
Деривати	0	0	0
ЗАДБАЛАНСОВИ ПАСИВИ	2	2	0

ОТЧЕТ ЗА ПРИХОДИТЕ И РАЗХОДИТЕ

(декември 2000 г.)

	Общо	(хил. лв.)	
		в това число левове	валута
ПРИХОДИ ОТ ЛИХВИ	185	164	21
РАЗХОДИ ЗА ЛИХВИ	117	38	79
НЕТЕН ЛИХВЕН ДОХОД	68	126	-58
Печалба/загуба от търговия и преоценка	583		
(намалено с провизии за загуби от кредити)	1 981		
НЕТЕН ЛИХВЕН ДОХОД И НЕТЕН ДОХОД ОТ ТЪРГОВИЯ И ПРЕОЦЕНКА СЛЕД ПРОВИЗИРАНЕ	-1 330		
Други нелихвени приходи	212		
Разходи по икономически елементи	1 875		
ОПЕРАТИВНА ПЕЧАЛБА/ЗАГУБА ПРЕДИ ОБЛАГАНЕ И ИЗВЪНРЕДНИ ОПЕРАЦИИ	-2 993		
Печалба/загуба от преоценка и извънредни приходи/разходи	-112		
Печалба/загуба преди данъчно облагане	-3 105		
Нетна печалба/загуба след данъчно облагане	-3 105		
ТЕКУЩА ПЕЧАЛБА/ЗАГУБА	-3 105		

Забележка: Данните за декември са преди годишното приключване.

СТАТУТ, ОРГАНИ НА УПРАВЛЕНИЕ И АКЦИОНЕРНО УЧАСТИЕ КЪМ 31 ДЕКЕМВРИ 2000 г.

Лицензия, издадена от БНБ	№ 14004410 от 5 октомври 1994 г. Решение № 365 от 1 декември 1994 г. на УС на БНБ. Актуализация на лицензията в съответствие с изискванията на § 47 от Закона за банките със Заповед № 100-00571 от 23 декември 1999 г. на Управителя на БНБ
Съдебна регистрация	Решение № 6 от 16 ноември 1998 г. на Софийския градски съд по ф. д. № 302 по описа за 1996 г. на Софийския градски съд, вписана в търговския регистър под парт. № 714, т. 13, с. 69
Адрес на централата	София 1000, ул. „Граф Игнатиев“ № 3
Органи на управление	
Надзорен съвет	Любомир Иванов Димитров – председател „Интернешънъл хоспитал сървисиз“ „Токушокай – София“ ЕООД
Управителен съвет	Розалина Маринова Нацева Венцислав Константинов Велев Асен Илиев Златанов
Акционери (акционерно участие над 10%)	
1.	„Интернешънъл хоспитал сървисиз“ Ко – 53.34%
2.	ЗПАД „Булстрад“ – 33.34%

Забележка: На проведено общо събрание на акционерите на 7 юли 2000 г. са избрани нови членове на органите за управление, но производството по вписването на новите членове е спряно с определение на СГС.



ХИОСБАНК, КЛОН СОФИЯ

БАЛАНС КЪМ 31 ДЕКЕМВРИ 2000 г.

	Общо	(хил. лв.)	
		в това число левове	валута
А К Т И В И			
ПАРИЧНИ СРЕДСТВА В КАСА И ПО РАЗПЛАЩАТЕЛНИ СМЕТКИ В БНБ	4 577	836	3 741
Вземания от банки и други финансови институции	14 647	3 500	11 147
Ценни книжа в оборотен портфейл	0	0	0
Ценни книжа в инвестиционен портфейл	4	4	0
Предоставени кредити на бюджета	0	0	0
Предоставени кредити на държавни предприятия	0	0	0
Предоставени кредити на частни предприятия	45 294	7 256	38 038
Предоставени кредити на граждани и домакинства	149	140	9
Предоставени кредити на нефинансови институции и други клиенти	45 443	7 396	38 047
ДОХОДОНОСНИ АКТИВИ	60 094	10 900	49 194
Активи за препродажба	0	0	0
Вземания по лихви и други активи	200	144	56
Дълготрайни активи	550	550	0
ОБЩО АКТИВИ	65 421	12 430	52 991
В т. ч. заложен активи	0	0	0
П А С И В И И К А П И Т А Л			
Депозити от банки	26 544	0	26 544
Депозити от други финансови институции	0	0	0
Депозити от нефинансови институции и други клиенти	30 660	10 667	19 993
ОБЩО ДЕПОЗИТИ	57 204	10 667	46 537
Краткосрочно привлечени средства	0	0	0
Задължения по лихви и други пасиви	5 890	466	5 424
Дългосрочно привлечени средства	0	0	0
Подчинен срочен дълг	0	0	0
ОБЩО ПАСИВИ	63 094	11 133	51 961
Капитал	2 197	2 197	0
Резерви	130	130	0
КАПИТАЛ И РЕЗЕРВИ	2 327	2 327	0
ОБЩО ПАСИВИ И СОБСТВЕН КАПИТАЛ	65 421	13 460	51 961
Кредитни заместители	3 860	520	3 340
Деривати	9	0	9
ЗАДБАЛАНСОВИ ПАСИВИ	3 869	520	3 349

ОТЧЕТ ЗА ПРИХОДИТЕ И РАЗХОДИТЕ

(декември 2000 г.)

	Общо	(хил. лв.)	
		в това число левове	валута
ПРИХОДИ ОТ ЛИХВИ	3 801	599	3 202
РАЗХОДИ ЗА ЛИХВИ	1 550	87	1 463
НЕТЕН ЛИХВЕН ДОХОД	2 251	512	1 739
Печалба/загуба от търговия и преоценка	617		
(намалено с провизии за загуби от кредити)	-210		
НЕТЕН ЛИХВЕН ДОХОД И НЕТЕН ДОХОД ОТ ТЪРГОВИЯ И ПРЕОЦЕНКА СЛЕД ПРОВИЗИРАНЕ	3 078		
Други нелихвени приходи	806		
Разходи по икономически елементи	1 904		
ОПЕРАТИВНА ПЕЧАЛБА/ЗАГУБА ПРЕДИ ОБЛАГАНЕ И ИЗВЪНРЕДНИ ОПЕРАЦИИ	1 980		
Печалба/загуба от преоценка и извънредни приходи/разходи	-30		
Печалба/загуба преди данъчно облагане	1 950		
Нетна печалба/загуба след данъчно облагане	1 298		
ТЕКУЩА ПЕЧАЛБА/ЗАГУБА	1 298		

Забележка: Данните за декември са преди годишното приключване.

СТАТУТ, ОРГАНИ НА УПРАВЛЕНИЕ И АКЦИОНЕРНО УЧАСТИЕ КЪМ 31 ДЕКЕМВРИ 2000 г.

Лицензия, издадена от БНБ	Решение № 80 от 18 март 1993 г. УС на БНБ дава разрешение за извършване на банкова дейност в София на <i>Хиосбанк</i> – Атина, съгласно изискванията на Закона за банките и кредитното дело за сделки по чл. 1, ал. 2 от същия закон. Актуализирана лицензия по § 47 от преходните и заключителни разпоредби от Закона за банките със Заповед № 100-00562 от 22 декември 1999 г. <i>Хиосбанк</i> , клон София, е уведомен от централата в Атина с факс № 00269083 от 19 юни 2000 г. за започване на процес на сливане на три банки (<i>Македония</i> , <i>Тракия</i> и <i>Хиос</i>) в банка <i>Пиреос</i> . От 20 юни 2000 г. дилинг офисите на обединените три банки започват да оперират под наименованието <i>Пиреос</i> . За следващите отчетни периоди <i>Хиосбанк</i> , клон София, ще оперира под досегашното си име. С писмо вх. № 1738/0292 от 3 август 2000 г. <i>Хиосбанк</i> , клон София, е поставил пред БНБ, дирекция „Надзорна политика“, отдел „Лицензии“, искане за промяна на наименованието си от <i>Хиосбанк</i> на <i>Пиреос</i> банк, клон София. Към 31 декември 2000 г. <i>Хиосбанк</i> , клон София, оперира под досегашното си име.
Съдебна регистрация	Решение на Софийския градски съд от 27 април 1993 г., парт. № 8931, т. 133, р. I, с. 52
Адрес на централата	София 1000, бул. „Витоша“ № 3
Органи на управление	<p>Йоханис Михаил Тсирингакис</p> <p>Маргарита Добрева Петрова–Кариди</p> <p>Жасмина Стоилова Узунова</p> <p>Силва Виденова Иванова</p>
Управителен съвет	<p>Хиосбанк, клон София, се управлява заедно от всеки двама от четиримата упълномощени управители.</p> <p>I. Управители: Йоханис Михаил Тсирингакис и Маргарита Добрева Петрова–Кариди</p> <p>II. Управители: Жасмина Стоилова Узунова и Силва Виденова Иванова</p>
Акционери (акционерно участие над 10%)	Изцяло собственост на Хиосбанк, Атина

ХИПОФЕРАЙНСБАНК, БЪЛГАРИЯ, КЛОН СОФИЯ



БАЛАНС КЪМ 31 ДЕКЕМВРИ 2000 г.

	Общо	(хил. лв.)	
		в това число левове	валута
А К Т И В И			
ПАРИЧНИ СРЕДСТВА В КАСА И ПО РАЗПЛАЩАТЕЛНИ СМЕТКИ В БНБ	5 209	2 388	2 821
Вземания от банки и други финансови институции	25 857	221	25 636
Ценни книжа в оборотен портфейл	0	0	0
Ценни книжа в инвестиционен портфейл	0	0	0
Предоставени кредити на бюджета	0	0	0
Предоставени кредити на държавни предприятия	0	0	0
Предоставени кредити на частни предприятия	104 118	17 530	86 588
Предоставени кредити на граждани и домакинства	282	282	0
Предоставени кредити на нефинансови институции и други клиенти	104 400	17 812	86 588
ДОХОДОНОСНИ АКТИВИ	130 257	18 033	112 224
Активи за препродажба	0	0	0
Вземания по лихви и други активи	1 172	65	1 107
Дълготрайни активи	944	944	0
ОБЩО АКТИВИ	137 582	21 430	116 152
В т. ч. заложен активи	0	0	0
П А С И В И И К А П И Т А Л			
Депозити от банки	47 322	6 531	40 791
Депозити от други финансови институции	234	22	212
Депозити от нефинансови институции и други клиенти	29 439	11 309	18 130
ОБЩО ДЕПОЗИТИ	76 995	17 862	59 133
Краткосрочно привлечени средства	0	0	0
Задължения по лихви и други пасиви	4 257	69	4 188
Дългосрочно привлечени средства	54 978	0	54 978
Подчинен срочен дълг	0	0	0
ОБЩО ПАСИВИ	136 230	17 931	118 299
Капитал	1 352	1 352	0
Резерви	0	0	0
КАПИТАЛ И РЕЗЕРВИ	1 352	1 352	0
ОБЩО ПАСИВИ И СОБСТВЕН КАПИТАЛ	137 582	19 283	118 299
Кредитни заместители	42 062	5 576	36 486
Деривати	736	0	736
ЗАДБАЛАНСОВИ ПАСИВИ	42 798	5 576	37 222

ОТЧЕТ ЗА ПРИХОДИТЕ И РАЗХОДИТЕ

(декември 2000 г.)

	Общо	(хил. лв.)	
		в това число левове	валута
ПРИХОДИ ОТ ЛИХВИ	8 033	1 290	6 743
РАЗХОДИ ЗА ЛИХВИ	3 031	330	2 701
НЕТЕН ЛИХВЕН ДОХОД	5 002	960	4 042
Печалба/загуба от търговия и преоценка	119		
(намалено с провизии за загуби от кредити)	3 835		
НЕТЕН ЛИХВЕН ДОХОД И НЕТЕН ДОХОД ОТ ТЪРГОВИЯ И ПРЕОЦЕНКА СЛЕД ПРОВИЗИРАНЕ	1 286		
Други нелихвени приходи	2 150		
Разходи по икономически елементи	2 101		
ОПЕРАТИВНА ПЕЧАЛБА/ЗАГУБА ПРЕДИ ОБЛАГАНЕ И ИЗВЪНРЕДНИ ОПЕРАЦИИ	1 335		
Печалба/загуба от преоценка и извънредни приходи/разходи	780		
Печалба/загуба преди данъчно облагане	2 115		
Нетна печалба/загуба след данъчно облагане	2 115		
ТЕКУЩА ПЕЧАЛБА/ЗАГУБА	2 115		

Забележка: Данните за декември са преди годишното приключване.

СТАТУТ, ОРГАНИ НА УПРАВЛЕНИЕ И АКЦИОНЕРНО УЧАСТИЕ КЪМ 31 ДЕКЕМВРИ 2000 г.

Лицензия, издадена от БНБ	Решение № 284 от 21 септември 1995 г. на УС на БНБ. Актуализирана в съответствие със Закона за банките със Заповед на БНБ № 100-00566 от 22 декември 1999 г.
Съдебна регистрация	Клонът е регистриран от Софийския градски съд на 15 януари 1996 г. Извършено е вписване на клона в Регистъра на търговските дружества, парт. № 29255, т. 338, с. 96. С Решение № 4 от 21 декември 1998 г. на Софийския градски съд е вписана промяна в наименованието на клона на принципала Хипоферайнсбанк, България, клон София.
Адрес на централата	София 1000, ул. „Алабин“ № 36
Органи на управление	Банката се управлява и представлява от Людмил Владимиров Гачев и Владимир Георгиев Бабурски, които я представляват заедно.
Акционери (акционерно участие над 10%)	Bayerische Hypo- und Vereinsbank AG – 100%

ЦЕНТРАЛНА КООПЕРАТИВНА БАНКА



БАЛАНС КЪМ 31 ДЕКЕМВРИ 2000 г.

(хил. лв.)

	Общо	в това число	
		лехове	валута
А К Т И В И			
ПАРИЧНИ СРЕДСТВА В КАСА И ПО РАЗПЛАЩАТЕЛНИ СМЕТКИ В БНБ	21 130	17 694	3 436
Вземания от банки и други финансови институции	25 769	2 343	23 426
Ценни книжа в оборотен портфейл	42 990	16 400	26 590
Ценни книжа в инвестиционен портфейл	1 917	1 917	0
Предоставени кредити на бюджета	0	0	0
Предоставени кредити на държавни предприятия	4 069	1 940	2 129
Предоставени кредити на частни предприятия	78 339	68 111	10 228
Предоставени кредити на граждани и домакинства	7 811	7 811	0
Предоставени кредити на нефинансови институции и други клиенти	90 219	77 862	12 357
ДОХОДОНОСНИ АКТИВИ	160 895	98 522	62 373
Активи за препродажба	151	151	0
Вземания по лихви и други активи	3 918	2 100	1 818
Дълготрайни активи	13 272	13 272	0
ОБЩО АКТИВИ	199 366	131 739	67 627
В т. ч. заложенi активи	13 376	1 587	11 789
П А С И В И И К А П И Т А Л			
Депозити от банки	8 515	8 515	0
Депозити от други финансови институции	7 020	6 941	79
Депозити от нефинансови институции и други клиенти	124 846	61 430	63 416
ОБЩО ДЕПОЗИТИ	140 381	76 886	63 495
Краткосрочно привлечени средства	385	21	364
Задължения по лихви и други пасиви	14 676	5 269	9 407
Дългосрочно привлечени средства	17 368	17 368	0
Подчинен срочен дълг	0	0	0
ОБЩО ПАСИВИ	172 810	99 544	73 266
Капитал	16 313	16 313	0
Резерви	10 243	10 243	0
КАПИТАЛ И РЕЗЕРВИ	26 556	26 556	0
ОБЩО ПАСИВИ И СОБСТВЕН КАПИТАЛ	199 366	126 100	73 266
Кредитни заместители	38 066	29 769	8 297
Деривати	1 615	0	1 615
ЗАДБАЛАНСОВИ ПАСИВИ	39 681	29 769	9 912

ОТЧЕТ ЗА ПРИХОДИТЕ И РАЗХОДИТЕ

(декември 2000 г.)

(хил. лв.)

	Общо	в това число	
		лехове	валута
ПРИХОДИ ОТ ЛИХВИ	14 918	11 704	3 214
РАЗХОДИ ЗА ЛИХВИ	4 297	1 382	2 915
НЕТЕН ЛИХВЕН ДОХОД	10 621	10 322	299
Печалба/загуба от търговия и преоценка	4 768		
(намалено с провизии за загуби от кредити)	3 430		
НЕТЕН ЛИХВЕН ДОХОД И НЕТЕН ДОХОД ОТ ТЪРГОВИЯ И ПРЕОЦЕНКА СЛЕД ПРОВИЗИРАНЕ	11 959		
Други нелихвени приходи	6 089		
Разходи по икономически елементи	18 082		
ОПЕРАТИВНА ПЕЧАЛБА/ЗАГУБА ПРЕДИ ОБЛАГАНЕ И ИЗВЪНРЕДНИ ОПЕРАЦИИ	-34		
Печалба/загуба от преоценка и извънредни приходи/разходи	177		
Печалба/загуба преди данъчно облагане	143		
Нетна печалба/загуба след данъчно облагане	143		
ТЕКУЩА ПЕЧАЛБА/ЗАГУБА	143		

Забележка: Данните за декември са преди годишното приключване.

СТАТУТ, ОРГАНИ НА УПРАВЛЕНИЕ И АКЦИОНЕРНО УЧАСТИЕ КЪМ 31 ДЕКЕМВРИ 2000 г.

Лицензия, издадена от БНБ	Решение № 14 от 25 февруари 1991 г. на УС на БНБ. Актуализирана със Заповед № 100-00493 от 17 ноември 1999 г. на Управителя на БНБ
Съдебна регистрация	Решение на Софийския градски съд от 28 март 1991 г. по ф. д. № 5227 от 1991 г., парт. № 334, т. 4, с. 11
Адрес на централата	София 1000, ул. „Г. С. Раковски“ № 103
Органи на управление	
Съвет на директорите	Донка Кирилова Грънчева – председател Тенчо Иванов Тенев – главен изпълнителен директор Юли Тодоров Попов – изпълнителен директор Георги Димитров Константинов – изпълнителен директор Панчо Иванов Панчев Александър Асенов Воденичаров Мария Ангелова Иванова
Акционери (акционерно участие над 10%)	
1.	ДФ „Земеделие“ – 32.73%
2.	Централен кооперативен съюз – 23.45%
3.	ЛВК „Гъмза“ – 19.41%

ЧПБ „ТЕКСИМ“



БАЛАНС КЪМ 31 ДЕКЕМВРИ 2000 г.

	Общо	(хил. лв.)	
		в това число левове	валута
А К Т И В И			
ПАРИЧНИ СРЕДСТВА В КАСА И ПО РАЗПЛАЩАТЕЛНИ СМЕТКИ В БНБ	891	394	497
Вземания от банки и други финансови институции	4 175	11	4 164
Ценни книжа в оборотен портфейл	0	0	0
Ценни книжа в инвестиционен портфейл	0	0	0
Предоставени кредити на бюджета	0	0	0
Предоставени кредити на държавни предприятия	2 334	0	2 334
Предоставени кредити на частни предприятия	5 438	1 790	3 648
Предоставени кредити на граждани и домакинства	151	70	81
Предоставени кредити на нефинансови институции и други клиенти	7 923	1 860	6 063
ДОХОДОНОСНИ АКТИВИ	12 098	1 871	10 227
Активи за препродажба	0	0	0
Вземания по лихви и други активи	3 353	601	2 752
Дълготрайни активи	1 993	1 993	0
ОБЩО АКТИВИ	18 335	4 859	13 476
В т. ч. заложен активи	0	0	0
П А С И В И И К А П И Т А Л			
Депозити от банки	1 000	1 000	0
Депозити от други финансови институции	87	87	0
Депозити от нефинансови институции и други клиенти	4 829	1 736	3 093
ОБЩО ДЕПОЗИТИ	5 916	2 823	3 093
Краткосрочно привлечени средства	0	0	0
Задължения по лихви и други пасиви	173	156	17
Дългосрочно привлечени средства	0	0	0
Подчинен срочен дълг	0	0	0
ОБЩО ПАСИВИ	6 089	2 979	3 110
Капитал	11 134	11 134	0
Резерви	1 112	1 112	0
КАПИТАЛ И РЕЗЕРВИ	12 246	12 246	0
ОБЩО ПАСИВИ И СОБСТВЕН КАПИТАЛ	18 335	15 225	3 110
Кредитни заместители	172	157	15
Деривати	0	0	0
ЗАДБАЛАНСОВИ ПАСИВИ	172	157	15

ОТЧЕТ ЗА ПРИХОДИТЕ И РАЗХОДИТЕ

(декември 2000 г.)

	Общо	(хил. лв.)	
		в това число левове	валута
ПРИХОДИ ОТ ЛИХВИ	1 858	523	1 335
РАЗХОДИ ЗА ЛИХВИ	168	110	58
НЕТЕН ЛИХВЕН ДОХОД	1 690	413	1 277
Печалба/загуба от търговия и преоценка	267		
(намалено с провизии за загуби от кредити)	317		
НЕТЕН ЛИХВЕН ДОХОД И НЕТЕН ДОХОД ОТ ТЪРГОВИЯ И ПРЕОЦЕНКА СЛЕД ПРОВИЗИРАНЕ	1 640		
Други нелихвени приходи	1 248		
Разходи по икономически елементи	1 700		
ОПЕРАТИВНА ПЕЧАЛБА/ЗАГУБА ПРЕДИ ОБЛАГАНЕ И ИЗВЪНРЕДНИ ОПЕРАЦИИ	1 188		
Печалба/загуба от преоценка и извънредни приходи/разходи	457		
Печалба/загуба преди данъчно облагане	1 645		
Нетна печалба/загуба след данъчно облагане	1 134		
ТЕКУЩА ПЕЧАЛБА/ЗАГУБА	1 134		

Забележка: Данните за декември са преди годишното приключване.

СТАТУТ, ОРГАНИ НА УПРАВЛЕНИЕ И АКЦИОНЕРНО УЧАСТИЕ КЪМ 31 ДЕКЕМВРИ 2000 г.

Лицензия, издадена от БНБ Протоколно решение № 243 от 4 март 1992 г. на УС на БНБ; Решение № 248 от 11 април 1997 г. на УС на БНБ; актуализирана лицензия със Заповед № 100-00570 от 23 декември 1999 г. на Управителя на БНБ

Съдебна регистрация ф. д. № 24103/1992 г. на Софийския градски съд, парт. № 4542, т. 89, с. 180

Адрес на централата София 1000, бул. „Княгиня Мария-Луиза“ № 107

Органи на управление

Надзорен съвет Мариета Георгиева Найденова

Росен Иванов Чобанов

Мадлена Димова Димова

Управителен съвет Мария Петрова Видолова – председател и главен изпълнителен директор

Цветан Монов Огнянов – изпълнителен директор

Вартухи Артюн Мердинян

Акционери

(акционерно участие над 10%)

1. „Патон Анцалт“ – 27.33%

2. Мариета Георгиева Найденова – 12.31%

3. Павлина Георгиева Данчева – 12.16%



ЮНИОНБАНК

БАЛАНС КЪМ 31 ДЕКЕМВРИ 2000 г.

	Общо	(хил. лв.)	
		в това число левове	валута
А К Т И В И			
ПАРИЧНИ СРЕДСТВА В КАСА И ПО РАЗПЛАЩАТЕЛНИ СМЕТКИ В БНБ	4 453	2 508	1 945
Вземания от банки и други финансови институции	34 208	6 611	27 597
Ценни книжа в оборотен портфейл	3 229	1 492	1 737
Ценни книжа в инвестиционен портфейл	39	36	3
Предоставени кредити на бюджета	0	0	0
Предоставени кредити на държавни предприятия	1 061	0	1 061
Предоставени кредити на частни предприятия	26 867	7 353	19 514
Предоставени кредити на граждани и домакинства	469	243	226
Предоставени кредити на нефинансови институции и други клиенти	28 397	7 596	20 801
ДОХОДОНОСНИ АКТИВИ	65 873	15 735	50 138
Активи за препродажба	0	0	0
Вземания по лихви и други активи	1 491	644	847
Дълготрайни активи	1 406	1 406	0
ОБЩО АКТИВИ	73 223	20 293	52 930
В т. ч. заложен активи	1 489	358	1 131
П А С И В И И К А П И Т А Л			
Депозити от банки	4 325	1 371	2 954
Депозити от други финансови институции	80	28	52
Депозити от нефинансови институции и други клиенти	36 005	13 811	22 194
ОБЩО ДЕПОЗИТИ	40 410	15 210	25 200
Краткосрочно привлечени средства	0	0	0
Задължения по лихви и други пасиви	9 704	6 068	3 636
Дългосрочно привлечени средства	3 397	633	2 764
Подчинен срочен дълг	0	0	0
ОБЩО ПАСИВИ	53 511	21 911	31 600
Капитал	15 873	15 873	0
Резерви	3 839	3 839	0
КАПИТАЛ И РЕЗЕРВИ	19 712	19 712	0
ОБЩО ПАСИВИ И СОБСТВЕН КАПИТАЛ	73 223	41 623	31 600
Кредитни заместители	11 427	6 506	4 921
Деривати	10 736	1 240	9 496
ЗАДБАЛАНСОВИ ПАСИВИ	22 163	7 746	14 417

ОТЧЕТ ЗА ПРИХОДИТЕ И РАЗХОДИТЕ

(декември 2000 г.)

	Общо	(хил. лв.)	
		в това число левове	валута
ПРИХОДИ ОТ ЛИХВИ	5 822	1 170	4 652
РАЗХОДИ ЗА ЛИХВИ	909	148	761
НЕТЕН ЛИХВЕН ДОХОД	4 913	1 022	3 891
Печалба/загуба от търговия и преоценка	-95		
(намалено с провизии за загуби от кредити)	338		
НЕТЕН ЛИХВЕН ДОХОД И НЕТЕН ДОХОД ОТ ТЪРГОВИЯ И ПРЕОЦЕНКА СЛЕД ПРОВИЗИРАНЕ	4 480		
Други нелихвени приходи	3 036		
Разходи по икономически елементи	4 432		
ОПЕРАТИВНА ПЕЧАЛБА/ЗАГУБА ПРЕДИ ОБЛАГАНЕ И ИЗВЪНРЕДНИ ОПЕРАЦИИ	3 084		
Печалба/загуба от преоценка и извънредни приходи/разходи	1 023		
Печалба/загуба преди данъчно облагане	4 107		
Нетна печалба/загуба след данъчно облагане	2 773		
ТЕКУЩА ПЕЧАЛБА/ЗАГУБА	2 773		

Забележка: Данните за декември са преди годишното приключване.

СТАТУТ, ОРГАНИ НА УПРАВЛЕНИЕ И АКЦИОНЕРНО УЧАСТИЕ КЪМ 31 ДЕКЕМВРИ 2000 г.

Лицензия, издадена от БНБ	Протоколно решение от 20 октомври 1994 г. на УС на БНБ, съпроводено с писмо № 140-00332 от 2 ноември 1994 г. и Заповед № 100-00494 от 17 ноември 1999 г. за актуализиране на лицензията
Съдебна регистрация	ф. д. № 31533 по описа за 1992 г., парт. № 648, т. 12, с. 75
Адрес на централата	София 1000, ул. „Дамян Груев“ № 10 – 12
Органи на управление	
Съвет на директорите	Иван Тотев Радев – председател Емануил Янков Манолов – зам.-председател Емил Иванов Иванов Александър Иванов Алексиев Анна Иванова Аспарухова Татяна Николова Коцева – Радилова Тодор Костадинов Николов
Изпълнителни директори	Иван Тотев Радев Емануил Янков Манолов Емил Иванов Иванов
Прокуристи	Светослав Тотев Радев Тодор Костадинов Николов Евгени Петков Господинов Дорчо Димитров Илчев Анна Иванова Аспарухова
Акционери (акционерно участие над 10%)	
1.	„Борас“ ООД – 16.64%
2.	Светослав Тотев Радев – 11.40%
3.	Емануил Янков Манолов – 10%
4.	Емил Иванов Иванов – 10%
5.	Иван Тотев Радев – 10%