

МАРТ 2001

ТРИМЕСЕЧЕН БЮЛЕТИН

# Търговските банки в България



БЪЛГАРСКА НАРОДНА БАНКА

---

---

С настоящото тримесечно издание БНБ продължава усилията си за въвеждане на високи стандарти за прозрачност на банковата система. Публикацията своевременно ще информира за състоянието както на банковата система като цяло, така и на всяка отделна банка. Текущо ще се предоставя информация за промени в надзорните регулации и за други решения на банковия надзор.

„Търговските банки в България“ обособява в отделно издание информация за банковата система, която досега беше публикувана като част от „Информационен бюлетин“ на БНБ. В бъдеще изданието ще обогатява своето съдържание.

© Българска народна банка, 2001 г.

**ISSN 1311 – 4816**

Материалите са получени за редакционна обработка на 15 май 2001 г.

Информацията, публикувана в тримесечния бюлетин на БНБ *Търговските банки в България*, може да се ползва без специално разрешение, единствено с изричното позоваване на източника.

Издание на Българската народна банка  
Управление „Банков надзор“  
1000 София, пл. „Княз Александър Батенберг“ № 1  
Телефон: 9145–1351, 1906, 1271  
Факс: (+359 2) 980 2425, 980 6493

Website: [www.bnb.bg](http://www.bnb.bg)

## СЪДЪРЖАНИЕ

Методологически бележки .....	4
<b>I. Месечни баланси и отчети за приходите и разходите (към март 2001 г.) .....</b>	<b>5</b>
<b>II. Надзорни регулации .....</b>	<b>13</b>
<b>III. Баланс и отчет за приходите и разходите на отделните търговски банки .....</b>	<b>17</b>

---

---

## Методологически бележки

1. За съпоставимост с вече публикуваните тримесечни данни за предходни периоди е избрана формата на месечните *баланс* и *отчет за приходите и разходите*.

2. Данните за съответните банки са на база официални тримесечни отчети, представени от търговските банки в БНБ.

3. В съответния *паспорт* на банката се представят основните данни за структурата на акционерния капитал и органите за управление, които отразяват актуалното състояние към момента на изготвяне на справка (в случая края на април 2001 г.). Данните за основните позиции от баланса и отчета за приходите и разходите са на база съответните сборни редове.

4. Приложен е принципът на групиране на търговските банки на база сумата на активите (клоновете на чуждестранните банки са отделени в самостоятелна група), като групите са, както следва:

**Първа група** – банки с балансово число над 800 млн. лв. Включва Булбанк, Банка ДСК, Обединена българска банка.

**Втора група** – банки с балансово число между 300 и 800 млн. лв. Включва СЖ Експресбанк, БНП Париба, България (Бивша БНП – Дрезднербанк, България), ТБ „Биохим“, ТБ „Хеброс“, Българска пощенска банка, Първа инвестиционна банка.

**Трета група** – банки с балансово число между 100 и 300 млн. лв. Включва Стопанска и инвестиционна банка (бивша БРИБАНК), Централна кооперативна банка, Общинска банка, Райффайзенбанк, България, Росексимбанк, ТБ „България-инвест“.

**Четвърта група** – банки с балансово число до 100 млн. лв. Включва Първа източна международна банка, Нефтинвестбанк, Юнионбанк, Международна банка за търговия и развитие, Частна предприемаческа банка „Тексим“, Евробанк, Токуда кредит експрес банк, Корпоративна търговска банка, Интернешънал комършал банк, Българо-американска кредитна банка, Демирбанк, Насърчителна банка.

**Пета група** – включва клоновете на чужди банки в България: Алфа банка, Хипоферайнсбанк, България, Банка Пиреос, Национална банка на Гърция, Сосиете женерал, Те-дже зираатъ банкасъ, ИНГ банк Н. В., Ситибанк Н. А.

Групирането е само за статистически цели и не носи информация за евентуален рейтинг на търговските банки.

5. Приложенията, съдържащи информация за стойности на някои коефициенти, са на база отчетите по наредбите на БНБ за капиталовата адекватност, оценка на рисковите експозиции и ликвидността. Данните за първичната ликвидност са на база съотношението на паричните средства към привлечените средства, а за вторичната ликвидност – на база коефициента от Наредба № 11 на БНБ „Ликвидни активи като процент от привлечените средства“. Публикувани са данни за състоянието на нетните кумулативни потоци на база отчетността за състоянието на ликвидността в банките.

6. Към 31 март 2001 г. *Сосиете женерал*, клон София, е в процедура по преустановяване на дейността.

## **I. Месечни баланси и отчети за приходите и разходите**

(към март 2001 г.)

Общо за банковата система .....	7
Първа група .....	8
Втора група .....	9
Трета група .....	10
Четвърта група .....	11
Пета група .....	12



## МЕСЕЧЕН БАЛАНС НА БАНКОВАТА СИСТЕМА КЪМ 31 МАРТ 2001 г.

(хил. лв.)

	Общо	в това число	
		лехове	валута
<b>А К Т И В И</b>			
ПАРИЧНИ СРЕДСТВА В КАСА И ПО РАЗПЛАЩАТЕЛНИ СМЕТКИ В БНБ	775 886	426 168	349 718
Вземания от банки и други финансови институции	4 391 826	224 111	4 167 715
Ценни книжа в оборотен портфейл	1 265 748	669 239	596 509
Ценни книжа в инвестиционен портфейл	471 925	201 882	270 043
Предоставени кредити на бюджета	5 870	5 870	0
Предоставени кредити на държавни предприятия	122 139	69 052	53 087
Предоставени кредити на частни предприятия	2 434 243	1 359 166	1 075 077
Предоставени кредити на граждани и домакинства	607 421	592 162	15 259
Предоставени кредити на нефинансови институции и други клиенти	3 169 673	2 026 250	1 143 423
ДОХОДНОСНИ АКТИВИ	9 299 172	3 121 482	6 177 690
Активи за препродажба	9 722	9 722	0
Вземания по лихви и други активи	290 017	207 018	82 999
Дълготрайни активи	418 481	418 481	0
ОБЩО АКТИВИ	10 793 278	4 182 871	6 610 407
В т. ч. заложенi активи	540 238	331 409	208 829
<b>П А С И В И И К А П И Т А Л</b>			
Депозити от банки	733 658	262 954	470 704
Депозити от други финансови институции	163 051	81 280	81 771
Депозити от нефинансови институции и други клиенти	7 156 667	3 182 003	3 974 664
ОБЩО ДЕПОЗИТИ	8 053 376	3 526 237	4 527 139
Краткосрочно привлечени средства	113 047	40 316	72 731
Задължения по лихви и други пасиви	683 604	462 962	220 642
Дългосрочно привлечени средства	292 260	26 264	265 996
Подчинен срочен дълг	1 169	0	1 169
ОБЩО ПАСИВИ	9 143 456	4 055 779	5 087 677
Капитал	1 249 686	1 249 686	0
Резерви	400 136	400 136	0
КАПИТАЛ И РЕЗЕРВИ	1 649 822	1 649 822	0
ОБЩО ПАСИВИ И СОБСТВЕН КАПИТАЛ	10 793 278	5 705 601	5 087 677
Кредитни заместители	879 617	402 996	476 621
Деривати	697 023	112 923	584 100
ЗАДБАЛАНСОВИ ПАСИВИ	1 576 640	515 919	1 060 721

## МЕСЕЧЕН ОТЧЕТ ЗА ПРИХОДИТЕ И РАЗХОДИТЕ НА БАНКОВАТА СИСТЕМА

(март 2001 г.)

(хил. лв.)

	Общо	в това число	
		лехове	валута
Приходи от лихви по вземания от банки и други финансови институции	54 220	1 819	52 401
Приходи от лихви по кредити на нефинансови институции и други клиенти	100 468	68 938	31 530
Приходи от ценни книжа в инвестиционен портфейл	8 879	5 520	3 359
ПРИХОДИ ОТ ЛИХВИ	163 567	76 277	87 290
Разходи за лихви по депозити на банки и други финансови институции	7 201	2 366	4 835
Разходи за лихви по депозити на нефинансови институции и други клиенти	37 631	12 039	25 592
Разходи за лихви по привлечени средства	5 938	452	5 486
РАЗХОДИ ЗА ЛИХВИ	50 770	14 857	35 913
НЕТЕН ЛИХВЕН ДОХОД	112 797	61 420	51 377
Печалба/загуба от търговия и преоценка	40 757		
(намалено с провизии за загуби от кредити)	-114 762		
НЕТЕН ЛИХВЕН ДОХОД И НЕТЕН ДОХОД ОТ ТЪРГОВИЯ И ПРЕОЦЕНКА	268 316		
Други нелихвени приходи	45 040		
Оперативен резултат от дейността преди разходите по икономически елементи	313 356		
Разходи по икономически елементи	115 681		
ОПЕРАТИВНА ПЕЧАЛБА/ЗАГУБА ПРЕДИ ОБЛАГАНЕ И ИЗВЪНРЕДНИ ОПЕРАЦИИ	197 675		
Печалба/загуба от преоценка и извънредни приходи/разходи	18 835		
Печалба/загуба преди данъчно облагане	216 510		
Нетна печалба/загуба след данъчно облагане	157 588		
ТЕКУЩА ПЕЧАЛБА/ЗАГУБА	157 588		

# Месечни баланси и отчети за приходите и разходите

## МЕСЕЧЕН БАЛАНС НА БАНКИТЕ ОТ ПЪРВА ГРУПА КЪМ 31 МАРТ 2001 г.

(хил. лв.)

	Общо	в това число	
		левове	валута
<b>А К Т И В И</b>			
ПАРИЧНИ СРЕДСТВА В КАСА И ПО РАЗПЛАЩАТЕЛНИ СМЕТКИ В БНБ	354 599	159 936	194 663
Вземания от банки и други финансови институции	2 654 099	58 286	2 595 813
Ценни книжа в оборотен портфейл	445 524	320 340	125 184
Ценни книжа в инвестиционен портфейл	366 856	190 712	176 144
Предоставени кредити на бюджета	1 304	1 304	0
Предоставени кредити на държавни предприятия	39 271	20 880	18 391
Предоставени кредити на частни предприятия	586 503	406 146	180 357
Предоставени кредити на граждани и домакинства	517 907	517 474	433
Предоставени кредити на нефинансови институции и други клиенти	1 144 985	945 804	199 181
ДОХОДОНОСНИ АКТИВИ	4 611 464	1 515 142	3 096 322
Активи за препродажба	16	16	0
Вземания по лихви и други активи	113 311	71 179	42 132
Дълготрайни активи	178 438	178 438	0
ОБЩО АКТИВИ	5 257 828	1 924 711	3 333 117
В т. ч. заложен активи	267 216	202 586	64 630
<b>П А С И В И И К А П И Т А Л</b>			
Депозити от банки	233 166	8 869	224 297
Депозити от други финансови институции	27 565	11 057	16 508
Депозити от нефинансови институции и други клиенти	3 788 143	1 763 805	2 024 338
ОБЩО ДЕПОЗИТИ	4 048 874	1 783 731	2 265 143
Краткосрочно привлечени средства	3 068	1 200	1 868
Задължения по лихви и други пасиви	242 103	208 740	33 363
Дългосрочно привлечени средства	42 942	0	42 942
Подчинен срочен дълг	0	0	0
ОБЩО ПАСИВИ	4 336 987	1 993 671	2 343 316
Капитал	679 564	679 564	0
Резерви	241 277	241 277	0
КАПИТАЛ И РЕЗЕРВИ	920 841	920 841	0
ОБЩО ПАСИВИ И СОБСТВЕН КАПИТАЛ	5 257 828	2 914 512	2 343 316
Кредитни заместители	222 129	51 855	170 274
Деривати	380 415	57 453	322 962
ЗАДБАЛАНСОВИ ПАСИВИ	602 544	109 308	493 236

## МЕСЕЧЕН ОТЧЕТ ЗА ПРИХОДИТЕ И РАЗХОДИТЕ НА БАНКИТЕ ОТ ПЪРВА ГРУПА

(март 2001 г.)

(хил. лв.)

	Общо	в това число	
		левове	валута
Приходи от лихви по вземания от банки и други финансови институции	32 259	537	31 722
Приходи от лихви по кредити на нефинансови институции и други клиенти	42 777	36 219	6 558
Приходи от ценни книжа в инвестиционен портфейл	5 579	2 745	2 834
ПРИХОДИ ОТ ЛИХВИ	80 615	39 501	41 114
Разходи за лихви по депозити на банки и други финансови институции	425	106	319
Разходи за лихви по депозити на нефинансови институции и други клиенти	20 518	8 348	12 170
Разходи за лихви по привлечени средства	107	19	88
РАЗХОДИ ЗА ЛИХВИ	21 050	8 473	12 577
НЕТЕН ЛИХВЕН ДОХОД	59 565	31 028	28 537
Печалба/загуба от търговия и преоценка	16 916		
(намалено с провизии за загуби от кредити)	-133 084		
НЕТЕН ЛИХВЕН ДОХОД И НЕТЕН ДОХОД ОТ ТЪРГОВИЯ И ПРЕОЦЕНКА	209 565		
Други нелихвени приходи	15 979		
Оперативен резултат от дейността преди разходите по икономически елементи	225 544		
Разходи по икономически елементи	42 111		
ОПЕРАТИВНА ПЕЧАЛБА/ЗАГУБА ПРЕДИ ОБЛАГАНЕ И ИЗВЪНРЕДНИ ОПЕРАЦИИ	183 433		
Печалба/загуба от преоценка и извънредни приходи/разходи	1 908		
Печалба/загуба преди данъчно облагане	185 341		
Нетна печалба/загуба след данъчно облагане	133 435		
ТЕКУЩА ПЕЧАЛБА/ЗАГУБА	133 435		



## МЕСЕЧЕН БАЛАНС НА БАНКИТЕ ОТ ВТОРА ГРУПА КЪМ 31 МАРТ 2001 г.

(хил. лв.)

	Общо	в това число	
		лехове	валута
<b>А К Т И В И</b>			
ПАРИЧНИ СРЕДСТВА В КАСА И ПО РАЗПЛАЩАТЕЛНИ СМЕТКИ В БНБ	238 807	163 359	75 448
Вземания от банки и други финансови институции	901 829	86 248	815 581
Ценни книжа в оборотен портфейл	496 423	165 692	330 731
Ценни книжа в инвестиционен портфейл	92 897	3 145	89 752
Предоставени кредити на бюджета	226	226	0
Предоставени кредити на държавни предприятия	39 698	15 941	23 757
Предоставени кредити на частни предприятия	761 310	498 226	263 084
Предоставени кредити на граждани и домакинства	60 784	60 033	751
Предоставени кредити на нефинансови институции и други клиенти	862 018	574 426	287 592
<b>ДОХОДНОСНИ АКТИВИ</b>	2 353 167	829 511	1 523 656
Активи за препродажба	3 748	3 748	0
Вземания по лихви и други активи	72 891	58 875	14 016
Дълготрайни активи	120 514	120 514	0
<b>ОБЩО АКТИВИ</b>	2 789 127	1 176 007	1 613 120
В т.ч. заложенi активи	147 734	50 092	97 642
<b>П А С И В И И К А П И Т А Л</b>			
Депозити от банки	125 071	50 296	74 775
Депозити от други финансови институции	36 564	21 035	15 529
Депозити от нефинансови институции и други клиенти	1 890 019	751 838	1 138 181
<b>ОБЩО ДЕПОЗИТИ</b>	2 051 654	823 169	1 228 485
Краткосрочно привлечени средства	77 581	12 319	65 262
Задължения по лихви и други пасиви	246 919	199 656	47 263
Дългосрочно привлечени средства	69 451	1 610	67 841
Подчинен срочен дълг	0	0	0
<b>ОБЩО ПАСИВИ</b>	2 445 605	1 036 754	1 408 851
Капитал	232 234	232 234	0
Резерви	111 288	111 288	0
<b>КАПИТАЛ И РЕЗЕРВИ</b>	343 522	343 522	0
<b>ОБЩО ПАСИВИ И СОБСТВЕН КАПИТАЛ</b>	2 789 127	1 380 276	1 408 851
Кредитни заместители	219 746	74 076	145 670
Деривати	113 135	2 895	110 240
<b>ЗАДБАЛАНСОВИ ПАСИВИ</b>	332 881	76 971	255 910

## МЕСЕЧЕН ОТЧЕТ ЗА ПРИХОДИТЕ И РАЗХОДИТЕ НА БАНКИТЕ ОТ ВТОРА ГРУПА

(март 2001 г.)

(хил. лв.)

	Общо	в това число	
		лехове	валута
Приходи от лихви по вземания от банки и други финансови институции	11 176	474	10 702
Приходи от лихви по кредити на нефинансови институции и други клиенти	26 434	19 120	7 314
Приходи от ценни книжа в инвестиционен портфейл	2 990	2 540	450
<b>ПРИХОДИ ОТ ЛИХВИ</b>	40 600	22 134	18 466
Разходи за лихви по депозити на банки и други финансови институции	1 378	519	859
Разходи за лихви по депозити на нефинансови институции и други клиенти	9 421	1 881	7 540
Разходи за лихви по привлечени средства	2 315	107	2 208
<b>РАЗХОДИ ЗА ЛИХВИ</b>	13 114	2 507	10 607
<b>НЕТЕН ЛИХВЕН ДОХОД</b>	27 486	19 627	7 859
Печалба/загуба от търговия и преоценка	13 941		
(намалено с провизии за загуби от кредити)	5 500		
<b>НЕТЕН ЛИХВЕН ДОХОД И НЕТЕН ДОХОД ОТ ТЪРГОВИЯ И ПРЕОЦЕНКА</b>	35 927		
Други нелихвени приходи	15 417		
Оперативен резултат от дейността преди разходите по икономически елементи	51 344		
Разходи по икономически елементи	35 701		
<b>ОПЕРАТИВНА ПЕЧАЛБА/ЗАГУБА ПРЕДИ ОБЛАГАНЕ И ИЗВЪНРЕДНИ ОПЕРАЦИИ</b>	15 643		
Печалба/загуба от преоценка и извънредни приходи/разходи	4 035		
Печалба/загуба преди данъчно облагане	19 678		
Нетна печалба/загуба след данъчно облагане	15 272		
<b>ТЕКУЩА ПЕЧАЛБА/ЗАГУБА</b>	15 272		

## Месечни баланси и отчети за приходите и разходите

### МЕСЕЧЕН БАЛАНС НА БАНКИТЕ ОТ ТРЕТА ГРУПА КЪМ 31 МАРТ 2001 г.

(хил. лв.)

	Общо	в това число	
		левове	валута
<b>А К Т И В И</b>			
ПАРИЧНИ СРЕДСТВА В КАСА И ПО РАЗПЛАЩАТЕЛНИ СМЕТКИ В БНБ	101 744	60 839	40 905
Вземания от банки и други финансови институции	449 756	50 700	399 056
Ценни книжа в оборотен портфейл	231 288	143 210	88 078
Ценни книжа в инвестиционен портфейл	3 282	3 273	9
Предоставени кредити на бюджета	4 340	4 340	0
Предоставени кредити на държавни предприятия	24 129	18 128	6 001
Предоставени кредити на частни предприятия	379 458	213 692	165 766
Предоставени кредити на граждани и домакинства	12 917	11 268	1 649
Предоставени кредити на нефинансови институции и други клиенти	420 844	247 428	173 416
ДОХОДОНОСНИ АКТИВИ	1 105 170	444 611	660 559
Активи за препродажба	1 253	1 253	0
Вземания по лихви и други активи	57 726	46 094	11 632
Дълготрайни активи	58 779	58 779	0
ОБЩО АКТИВИ	1 324 672	611 576	713 096
В т. ч. заложен активи	103 537	72 520	31 017
<b>П А С И В И И К А П И Т А Л</b>			
Депозити от банки	139 569	110 833	28 736
Депозити от други финансови институции	71 622	43 578	28 044
Депозити от нефинансови институции и други клиенти	819 953	420 457	399 496
ОБЩО ДЕПОЗИТИ	1 031 144	574 868	456 276
Краткосрочно привлечени средства	15 274	10 551	4 723
Задължения по лихви и други пасиви	106 209	31 258	74 951
Дългосрочно привлечени средства	32 803	17 868	14 935
Подчинен срочен дълг	0	0	0
ОБЩО ПАСИВИ	1 185 430	634 545	550 885
Капитал	109 733	109 733	0
Резерви	29 509	29 509	0
КАПИТАЛ И РЕЗЕРВИ	139 242	139 242	0
ОБЩО ПАСИВИ И СОБСТВЕН КАПИТАЛ	1 324 672	773 787	550 885
Кредитни заместители	151 669	95 331	56 338
Деривати	114 320	34 605	79 715
ЗАДБАЛАНСОВИ ПАСИВИ	265 989	129 936	136 053

### МЕСЕЧЕН ОТЧЕТ ЗА ПРИХОДИТЕ И РАЗХОДИТЕ НА БАНКИТЕ ОТ ТРЕТА ГРУПА

(март 2001 г.)

(хил. лв.)

	Общо	в това число	
		левове	валута
Приходи от лихви по вземания от банки и други финансови институции	4 506	667	3 839
Приходи от лихви по кредити на нефинансови институции и други клиенти	12 119	7 685	4 434
Приходи от ценни книжа в инвестиционен портфейл	32	25	7
ПРИХОДИ ОТ ЛИХВИ	16 657	8 377	8 280
Разходи за лихви по депозити на банки и други финансови институции	2 519	1 219	1 300
Разходи за лихви по депозити на нефинансови институции и други клиенти	3 763	892	2 871
Разходи за лихви по привлечени средства	621	141	480
РАЗХОДИ ЗА ЛИХВИ	6 903	2 252	4 651
НЕТЕН ЛИХВЕН ДОХОД	9 754	6 125	3 629
Печалба/загуба от търговия и преоценка	4 716		
(намалено с провизии за загуби от кредити)	9 273		
НЕТЕН ЛИХВЕН ДОХОД И НЕТЕН ДОХОД ОТ ТЪРГОВИЯ И ПРЕОЦЕНКА	5 197		
Други нелихвени приходи	6 435		
Оперативен резултат от дейността преди разходите по икономически елементи	11 632		
Разходи по икономически елементи	19 631		
ОПЕРАТИВНА ПЕЧАЛБА/ЗАГУБА ПРЕДИ ОБЛАГАНЕ И ИЗВЪНРЕДНИ ОПЕРАЦИИ	-7 999		
Печалба/загуба от преоценка и извънредни приходи/разходи	13 806		
Печалба/загуба преди данъчно облагане	5 807		
Нетна печалба/загуба след данъчно облагане	5 240		
ТЕКУЩА ПЕЧАЛБА/ЗАГУБА	5 240		

## МЕСЕЧЕН БАЛАНС НА БАНКИТЕ ОТ ЧЕТВЪРТА ГРУПА КЪМ 31 МАРТ 2001 г.

(хил. лв.)

	Общо	в това число	
		левове	валута
<b>А К Т И В И</b>			
ПАРИЧНИ СРЕДСТВА В КАСА И ПО РАЗПЛАЩАТЕЛНИ СМЕТКИ В БНБ	40 329	25 503	14 826
Вземания от банки и други финансови институции	152 514	7 010	145 504
Ценни книжа в оборотен портфейл	76 248	32 120	44 128
Ценни книжа в инвестиционен портфейл	8 816	4 678	4 138
Предоставени кредити на бюджета	0	0	0
Предоставени кредити на държавни предприятия	4 047	1 109	2 938
Предоставени кредити на частни предприятия	284 386	87 874	196 512
Предоставени кредити на граждани и домакинства	13 887	1 873	12 014
Предоставени кредити на нефинансови институции и други клиенти	302 320	90 856	211 464
ДОХОДОНОСНИ АКТИВИ	539 898	134 664	405 234
Активи за препродажба	4 705	4 705	0
Вземания по лихви и други активи	35 074	27 267	7 807
Дълготрайни активи	47 315	47 315	0
ОБЩО АКТИВИ	667 321	239 454	427 867
В т. ч. заложен активи	20 551	5 011	15 540
<b>П А С И В И И К А П И Т А Л</b>			
Депозити от банки	50 438	14 767	35 671
Депозити от други финансови институции	12 462	4 440	8 022
Депозити от нефинансови институции и други клиенти	258 422	93 815	164 607
ОБЩО ДЕПОЗИТИ	321 322	113 022	208 300
Краткосрочно привлечени средства	10 939	10 881	58
Задължения по лихви и други пасиви	27 146	11 594	15 552
Дългосрочно привлечени средства	78 420	6 786	71 634
Подчинен срочен дълг	1 169	0	1 169
ОБЩО ПАСИВИ	438 996	142 283	296 713
Капитал	211 440	211 440	0
Резерви	16 885	16 885	0
КАПИТАЛ И РЕЗЕРВИ	228 325	228 325	0
ОБЩО ПАСИВИ И СОБСТВЕН КАПИТАЛ	667 321	370 608	296 713
Кредитни заместители	79 119	59 308	19 811
Деривати	16 593	0	16 593
ЗАДБАЛАНСОВИ ПАСИВИ	95 712	59 308	36 404

## МЕСЕЧЕН ОТЧЕТ ЗА ПРИХОДИТЕ И РАЗХОДИТЕ НА БАНКИТЕ ОТ ЧЕТВЪРТА ГРУПА

(март 2001 г.)

(хил. лв.)

	Общо	в това число	
		левове	валута
Приходи от лихви по вземания от банки и други финансови институции	2 458	42	2 416
Приходи от лихви по кредити на нефинансови институции и други клиенти	10 932	3 060	7 872
Приходи от ценни книжа в инвестиционен портфейл	201	133	68
ПРИХОДИ ОТ ЛИХВИ	13 591	3 235	10 356
Разходи за лихви по депозити на банки и други финансови институции	951	105	846
Разходи за лихви по депозити на нефинансови институции и други клиенти	1 735	322	1 413
Разходи за лихви по привлечени средства	1 611	116	1 495
РАЗХОДИ ЗА ЛИХВИ	4 297	543	3 754
НЕТЕН ЛИХВЕН ДОХОД	9 294	2 692	6 602
Печалба/загуба от търговия и преоценка	2 064		
(намалено с провизии за загуби от кредити)	-359		
НЕТЕН ЛИХВЕН ДОХОД И НЕТЕН ДОХОД ОТ ТЪРГОВИЯ И ПРЕОЦЕНКА	11 717		
Други нелихвени приходи	4 508		
Оперативен резултат от дейността преди разходите по икономически елементи	16 225		
Разходи по икономически елементи	11 357		
ОПЕРАТИВНА ПЕЧАЛБА/ЗАГУБА ПРЕДИ ОБЛАГАНЕ И ИЗВЪНРЕДНИ ОПЕРАЦИИ	4 868		
Печалба/загуба от преоценка и извънредни приходи/разходи	1 178		
Печалба/загуба преди данъчно облагане	6 046		
Нетна печалба/загуба след данъчно облагане	4 713		
ТЕКУЩА ПЕЧАЛБА/ЗАГУБА	4 713		

## Месечни баланси и отчети за приходите и разходите

### МЕСЕЧЕН БАЛАНС НА БАНКИТЕ ОТ ПЕТА ГРУПА КЪМ 31 МАРТ 2001 г.

(хил. лв.)

	Общо	в това число	
		левове	валута
<b>А К Т И В И</b>			
ПАРИЧНИ СРЕДСТВА В КАСА И ПО РАЗПЛАЩАТЕЛНИ СМЕТКИ В БНБ	40 407	16 531	23 876
Вземания от банки и други финансови институции	233 628	21 867	211 761
Ценни книжа в оборотен портфейл	16 265	7 877	8 388
Ценни книжа в инвестиционен портфейл	74	74	0
Предоставени кредити на бюджета	0	0	0
Предоставени кредити на държавни предприятия	14 994	12 994	2 000
Предоставени кредити на частни предприятия	422 586	153 228	269 358
Предоставени кредити на граждани и домакинства	1 926	1 514	412
Предоставени кредити на нефинансови институции и други клиенти	439 506	167 736	271 770
<b>ДОХОДОНОСНИ АКТИВИ</b>	<b>689 473</b>	<b>197 554</b>	<b>491 919</b>
Активи за препродажба	0	0	0
Вземания по лихви и други активи	11 015	3 603	7 412
Дълготрайни активи	13 435	13 435	0
<b>ОБЩО АКТИВИ</b>	<b>754 330</b>	<b>231 123</b>	<b>523 207</b>
В т. ч. заложен активи	1 200	1 200	0
<b>П А С И В И И К А П И Т А Л</b>			
Депозити от банки	185 414	78 189	107 225
Депозити от други финансови институции	14 838	1 170	13 668
Депозити от нефинансови институции и други клиенти	400 130	152 088	248 042
<b>ОБЩО ДЕПОЗИТИ</b>	<b>600 382</b>	<b>231 447</b>	<b>368 935</b>
Краткосрочно привлечени средства	6 185	5 365	820
Задължения по лихви и други пасиви	61 227	11 714	49 513
Дългосрочно привлечени средства	68 644	0	68 644
Подчинен срочен дълг	0	0	0
<b>ОБЩО ПАСИВИ</b>	<b>736 438</b>	<b>248 526</b>	<b>487 912</b>
Капитал	16 715	16 715	0
Резерви	1 177	1 177	0
<b>КАПИТАЛ И РЕЗЕРВИ</b>	<b>17 892</b>	<b>17 892</b>	<b>0</b>
<b>ОБЩО ПАСИВИ И СОБСТВЕН КАПИТАЛ</b>	<b>754 330</b>	<b>266 418</b>	<b>487 912</b>
Кредитни заместители	206 954	122 426	84 528
Деривати	72 560	17 970	54 590
<b>ЗАДБАЛАНСОВИ ПАСИВИ</b>	<b>279 514</b>	<b>140 396</b>	<b>139 118</b>

### МЕСЕЧЕН ОТЧЕТ ЗА ПРИХОДИТЕ И РАЗХОДИТЕ НА БАНКИТЕ ОТ ПЕТА ГРУПА

(март 2001 г.)

(хил. лв.)

	Общо	в това число	
		левове	валута
Приходи от лихви по вземания от банки и други финансови институции	3 821	99	3 722
Приходи от лихви по кредити на нефинансови институции и други клиенти	8 206	2 854	5 352
Приходи от ценни книжа в инвестиционен портфейл	77	77	0
<b>ПРИХОДИ ОТ ЛИХВИ</b>	<b>12 104</b>	<b>3 030</b>	<b>9 074</b>
Разходи за лихви по депозити на банки и други финансови институции	1 928	417	1 511
Разходи за лихви по депозити на нефинансови институции и други клиенти	2 194	596	1 598
Разходи за лихви по привлечени средства	1 284	69	1 215
<b>РАЗХОДИ ЗА ЛИХВИ</b>	<b>5 406</b>	<b>1 082</b>	<b>4 324</b>
<b>НЕТЕН ЛИХВЕН ДОХОД</b>	<b>6 698</b>	<b>1 948</b>	<b>4 750</b>
Печалба/загуба от търговия и преоценка	3 120		
(намалено с провизии за загуби от кредити)	3 908		
<b>НЕТЕН ЛИХВЕН ДОХОД И НЕТЕН ДОХОД ОТ ТЪРГОВИЯ И ПРЕОЦЕНКА</b>	<b>5 910</b>		
Други нелихвени приходи	2 701		
Оперативен резултат от дейността преди разходите по икономически елементи	8 611		
Разходи по икономически елементи	6 881		
<b>ОПЕРАТИВНА ПЕЧАЛБА/ЗАГУБА ПРЕДИ ОБЛАГАНЕ И ИЗВЪНРЕДНИ ОПЕРАЦИИ</b>	<b>1 730</b>		
Печалба/загуба от преоценка и извънредни приходи/разходи	-2 092		
Печалба/загуба преди данъчно облагане	-362		
Нетна печалба/загуба след данъчно облагане	-1 072		
<b>ТЕКУЩА ПЕЧАЛБА/ЗАГУБА</b>	<b>-1 072</b>		

## II. Надзорни регулации

Открити позиции на търговските банки в чуждестранна валута към 31 март 2001 г. (съгласно Наредба № 4 на БНБ) .....	15
Капиталова адекватност на търговските банки към 31 март 2001 г. (съгласно Наредба № 8 на БНБ) .....	15
Ликвидност на търговските банки към 31 март 2001 г. (съгласно Наредба № 11 на БНБ) .....	15
Състояние на кредитния портфейл на търговските банки (съгласно Наредба № 9 на БНБ) .....	16
Съотношения на високоликвидни активи (като процент от депозитите) .....	16



**ОТКРИТИ ПОЗИЦИИ НА ТЪРГОВСКИТЕ БАНКИ В ЧУЖДЕСТРАННА ВАЛУТА КЪМ 31 МАРТ 2001 г.**  
 (съгласно Наредба № 4 на БНБ)

Банки	открити позиции към капиталова база (%)
Първа група	-7.43
Втора група	-1.81
Трета група	-26.37
Четвърта група	-3.38
<b>Общо за банковата система*</b>	<b>-7.36</b>

\* В изчисленията за банковата система не участва 5 група.

Източник: БНБ.

**КАПИТАЛОВА АДЕКВАТНОСТ НА ТЪРГОВСКИТЕ БАНКИ КЪМ 31 МАРТ 2001 г.**  
 (съгласно Наредба № 8 на БНБ)

Банки	Капиталова база [хил. лв.]	Първичен капитал [хил. лв.]	Общ рисков компонент [хил. лв.]	Обща капиталова адекватност [%]	Адекватност на първичния капитал [%]	Степен на покритие на активите [%]
Първа група	759 503	490 660	1 883 736	40.32	26.05	14.31
Втора група	306 548	207 614	1 253 896	24.45	16.56	10.87
Трета група	133 523	104 502	667 623	20.00	15.65	9.86
Четвърта група	222 840	191 820	426 325	52.27	44.99	33.36
<b>Общо за банковата система*</b>	<b>1 422 414</b>	<b>994 596</b>	<b>4 231 580</b>	<b>33.61</b>	<b>23.50</b>	<b>14.01</b>

\* В изчисленията за банковата система не участва 5 група.

Източник: БНБ.

**ЛИКВИДНОСТ НА ТЪРГОВСКИТЕ БАНКИ КЪМ 31 МАРТ 2001 г.**  
 (съгласно Наредба № 11 на БНБ)

Банки	Ликвидни активи на разположение	Кумулативен нетен паричен поток (хил. лв.)					
		до 1 месец	до 2 месеца	до 3 месеца	до 6 месеца	до 1 година	над 1 година
Първа група	866 155	608 787	715 979	688 470	685 585	-43 362	726 009
Втора група	883 977	6 891	-95 466	-117 857	-125 995	-122 037	193 965
Трета група	372 801	45 592	4 602	-74 721	-97 986	-51 025	4 552
Четвърта група	133 270	15 373	1 581	27 384	46 540	59 102	102 139
Пета група	56 879	-230 466	-244 192	-243 412	-243 859	-213 444	-164 821
<b>Общо за банковата система</b>	<b>2 313 082</b>	<b>446 177</b>	<b>382 504</b>	<b>279 864</b>	<b>264 285</b>	<b>-370 766</b>	<b>861 844</b>

Източник: БНБ.

**СЪСТОЯНИЕ НА КРЕДИТНИЯ ПОРТФЕЙЛ НА ТЪРГОВСКИТЕ БАНКИ**

(съгласно Наредба № 9 на БНБ)

Банки	Кредити	март 2001 г.
<b>I група</b>	<b>ВСИЧКО (хил. лв.)</b>	<b>3 957 562</b>
	Редовни (%)	96.90
	Под наблюдение (%)	1.29
	Нередовни (%)	0.46
	Съмнителни (%)	0.38
	Загуба (%)	0.98
	Провизии (%)	4.00
<b>II група</b>	<b>ВСИЧКО (хил. лв.)</b>	<b>1 954 894</b>
	Редовни (%)	86.80
	Под наблюдение (%)	4.12
	Нередовни (%)	0.83
	Съмнителни (%)	1.18
	Загуба (%)	7.07
	Провизии (%)	9.77
<b>III група</b>	<b>ВСИЧКО (хил. лв.)</b>	<b>911 904</b>
	Редовни (%)	92.09
	Под наблюдение (%)	2.87
	Нередовни (%)	2.12
	Съмнителни (%)	0.90
	Загуба (%)	2.03
	Провизии (%)	4.53
<b>IV група</b>	<b>ВСИЧКО (хил. лв.)</b>	<b>506 189</b>
	Редовни (%)	80.01
	Под наблюдение (%)	8.14
	Нередовни (%)	3.24
	Съмнителни (%)	4.41
	Загуба (%)	4.20
	Провизии (%)	10.15
<b>V група</b>	<b>ВСИЧКО (хил. лв.)</b>	<b>705 963</b>
	Редовни (%)	90.42
	Под наблюдение (%)	2.55
	Нередовни (%)	5.90
	Съмнителни (%)	0.00
	Загуба (%)	1.13
	Провизии (%)	4.65
<b>Общо за банковата система</b>	<b>ВСИЧКО (хил. лв.)</b>	<b>8 036 512</b>
	Редовни (%)	92.26
	Под наблюдение (%)	2.70
	Нередовни (%)	1.39
	Съмнителни (%)	0.85
	Загуба (%)	2.79
	Провизии (%)	5.91

Източник: БНБ.

**СЪОТНОШЕНИЯ НА ВИСОКОЛИКВИДНИ АКТИВИ**

(като процент от депозитите)

Групи търговски банки		март 2001 г.
<b>I група</b>	Първична ликвидност	8.76
	Вторична ликвидност	21.05
<b>II група</b>	Първична ликвидност	11.64
	Вторична ликвидност	39.76
<b>III група</b>	Първична ликвидност	9.87
	Вторична ликвидност	34.56
<b>IV група</b>	Първична ликвидност	12.55
	Вторична ликвидност	32.05
<b>V група</b>	Първична ликвидност	6.73
	Вторична ликвидност	8.39
<b>Общо за банковата система</b>	Първична ликвидност	9.63
	Вторична ликвидност	27.18

Източник: БНБ.



### III. Баланс и отчет за приходите и разходите на отделните търговски банки\*

Алфа банка, клон София (Йонийска и народна банка на Гърция, клон София) ..	19
Банка ДСК .....	21
Банка Пиреос, клон София (Хиосбанк, клон София) .....	23
БНП Париба, България (БНП – Дрезднербанк, България) .....	25
Булбанк .....	27
Българо-американска кредитна банка .....	29
Българска пощенска банка .....	31
Демирбанк, България .....	33
Евробанк .....	35
Инг банк Н. В., клон София .....	37
Интернешънал комършал банк, България (БИБ) .....	39
Корпоративна търговска банка .....	41
Международна банка за търговия и развитие .....	43
Насърчителна банка .....	45
Национална банка на Гърция, клон София .....	47
Нефтинвестбанк .....	49
Обединена българска банка .....	51
Общинска банка .....	53
Първа източна международна банка .....	55
Първа инвестиционна банка .....	57
Райфайзенбанк, България .....	59
Росексимбанк .....	61
СЖ Експресбанк .....	63
Ситибанк Н. А., клон София .....	65
Сосиете женерал, клон София .....	67
Стопанска и инвестиционна банка (БРИБАНК) .....	69
ТБ „Биохим“ .....	71
ТБ „България-инвест“ .....	73
ТБ „Хеброс“ .....	75

\* Банките са подредени по азбучен ред, а не по банков код.

Те-Дже зираат банкась, клон София .....	77
Токуда кредит експрес банк .....	79
Хипоферайнсбанк, България, клон София .....	81
Централна кооперативна банка .....	83
ЧПБ „Тексим“ .....	85
Юнионбанк .....	87



## АЛФА БАНКА, КЛОН СОФИЯ\*

БАЛАНС КЪМ 31 МАРТ 2001 г.

	Общо	(хил. лв.)	
		в това число левове	валута
<b>А К Т И В И</b>			
ПАРИЧНИ СРЕДСТВА В КАСА И ПО РАЗПЛАЩАТЕЛНИ СМЕТКИ В БНБ	3 334	917	2 417
Вземания от банки и други финансови институции	1 136	0	1 136
Ценни книжа в оборотен портфейл	0	0	0
Ценни книжа в инвестиционен портфейл	0	0	0
Предоставени кредити на бюджета	0	0	0
Предоставени кредити на държавни предприятия	0	0	0
Предоставени кредити на частни предприятия	26 970	9 078	17 892
Предоставени кредити на граждани и домакинства	0	0	0
Предоставени кредити на нефинансови институции и други клиенти	26 970	9 078	17 892
ДОХОДОНОСНИ АКТИВИ	28 106	9 078	19 028
Активи за препродажба	0	0	0
Вземания по лихви и други активи	185	116	69
Дълготрайни активи	161	161	0
<b>ОБЩО АКТИВИ</b>	<b>31 786</b>	<b>10 272</b>	<b>21 514</b>
В т. ч. заложен активи	0	0	0
<b>П А С И В И И К А П И Т А Л</b>			
Депозити от банки	3 729	600	3 129
Депозити от други финансови институции	12	0	12
Депозити от нефинансови институции и други клиенти	25 511	7 584	17 927
<b>ОБЩО ДЕПОЗИТИ</b>	<b>29 252</b>	<b>8 184</b>	<b>21 068</b>
Краткосрочно привлечени средства	0	0	0
Задължения по лихви и други пасиви	565	495	70
Дългосрочно привлечени средства	0	0	0
Подчинен срочен дълг	0	0	0
<b>ОБЩО ПАСИВИ</b>	<b>29 817</b>	<b>8 679</b>	<b>21 138</b>
Капитал	1 907	1 907	0
Резерви	62	62	0
<b>КАПИТАЛ И РЕЗЕРВИ</b>	<b>1 969</b>	<b>1 969</b>	<b>0</b>
<b>ОБЩО ПАСИВИ И СОБСТВЕН КАПИТАЛ</b>	<b>31 786</b>	<b>10 648</b>	<b>21 138</b>
Кредитни заместители	13 720	1 004	12 716
Деривати	11 395	1 089	10 306
<b>ЗАДБАЛАНСОВИ ПАСИВИ</b>	<b>25 115</b>	<b>2 093</b>	<b>23 022</b>

## ОТЧЕТ ЗА ПРИХОДИТЕ И РАЗХОДИТЕ

(март 2001 г.)

	Общо	(хил. лв.)	
		в това число левове	валута
ПРИХОДИ ОТ ЛИХВИ	419	176	243
РАЗХОДИ ЗА ЛИХВИ	140	44	96
НЕТЕН ЛИХВЕН ДОХОД	279	132	147
Печалба/загуба от търговия и преоценка	860		
(намалено с провизии за загуби от кредити)	60		
НЕТЕН ЛИХВЕН ДОХОД И НЕТЕН ДОХОД ОТ ТЪРГОВИЯ И ПРЕОЦЕНКА СЛЕД ПРОВИЗИРАНЕ	1 079		
Други нелихвени приходи	145		
Разходи по икономически елементи	314		
ОПЕРАТИВНА ПЕЧАЛБА/ЗАГУБА ПРЕДИ ОБЛАГАНЕ И ИЗВЪНРЕДНИ ОПЕРАЦИИ	910		
Печалба/загуба от преоценка и извънредни приходи/разходи	-921		
Печалба/загуба преди данъчно облагане	-11		
Нетна печалба/загуба след данъчно облагане	-11		
ТЕКУЩА ПЕЧАЛБА/ЗАГУБА	-11		

\* Предишно наименование Йонийска и народна банка на Гърция, клон София.

СТАТУТ, ОРГАНИ НА УПРАВЛЕНИЕ И АКЦИОНЕРНО УЧАСТИЕ КЪМ 31 МАРТ 2001 г.

**Лицензия, издадена от БНБ** Решение № 31 от 2 февруари 1995 г. на УС на БНБ. Заповед № 100-00564 от 22 декември 1999 г. за актуализиране на лицензията.  
Заповед № РД22-571 от 27 ноември 2000 г. – БНБ разрешава на „Алфа банка“ АЕ (Alpha Bank), Република Гърция, Атина, в качеството ѝ на правопреемник при условията на вливане на „Йонийска и Народна Банка на Гърция“ АД, Гърция, Атина, да осъществява разрешената на „Йонийска и народна банка на Гърция, клон София“, с лицензия, издадена със заповед № 100-00564 от 22 декември 1999 г., банкова дейност, чрез клон с наименование „Алфа банка, клон София“.

**Съдебна регистрация** Вписана в регистъра за търговските дружества по ф. д. № 4005, т. 280, с. 156 с Решение № 2 от 1 септември 1995 г. на Софийския градски съд

**Адрес на централата** София 1000, бул. „Ал. Стамболийски“ № 20

**Органи на управление**

Клонът се представлява с два първи подписа или с първи и втори подпис, положени съвместно, а именно с подписите на Анастасиос Василиос Стефис – управител и Урания–Анна Франциску Смарагди – подуправител, положени заедно, или с подписа на един от тях и един от подписите на подуправителите с право на втори подпис:  
Никос Георги Грекос и  
Искренна Стефанова Макариева.

**Акционери**  
(акционерно участие над 10%)

БАНКА ДСК



## БАЛАНС КЪМ 31 МАРТ 2001 г.

	Общо	(хил. лв.) в това число	
		левове	валута
<b>А К Т И В И</b>			
ПАРИЧНИ СРЕДСТВА В КАСА И ПО РАЗПЛАЩАТЕЛНИ СМЕТКИ В БНБ	98 300	94 209	4 091
Вземания от банки и други финансови институции	168 299	12 079	156 220
Ценни книжа в оборотен портфейл	237 084	224 115	12 969
Ценни книжа в инвестиционен портфейл	51 452	47 501	3 951
Предоставени кредити на бюджета	10	10	0
Предоставени кредити на държавни предприятия	1 345	1 345	0
Предоставени кредити на частни предприятия	98 384	98 384	0
Предоставени кредити на граждани и домакинства	492 487	492 487	0
Предоставени кредити на нефинансови институции и други клиенти	592 226	592 226	0
ДОХОДОНОСНИ АКТИВИ	1 049 061	875 921	173 140
Активи за препродажба	0	0	0
Вземания по лихви и други активи	35 659	26 622	9 037
Дълготрайни активи	47 727	47 727	0
<b>ОБЩО АКТИВИ</b>	<b>1 230 747</b>	<b>1 044 479</b>	<b>186 268</b>
В т. ч. заложен активи	45 298	42 823	2 475
<b>П А С И В И И К А П И Т А Л</b>			
Депозити от банки	3	3	0
Депозити от други финансови институции	255	225	30
Депозити от нефинансови институции и други клиенти	1 074 489	1 022 291	52 198
<b>ОБЩО ДЕПОЗИТИ</b>	<b>1 074 747</b>	<b>1 022 519</b>	<b>52 228</b>
Краткосрочно привлечени средства	0	0	0
Задължения по лихви и други пасиви	25 014	22 205	2 809
Дългосрочно привлечени средства	0	0	0
Подчинен срочен дълг	0	0	0
<b>ОБЩО ПАСИВИ</b>	<b>1 099 761</b>	<b>1 044 724</b>	<b>55 037</b>
Капитал	94 494	94 494	0
Резерви	36 492	36 492	0
<b>КАПИТАЛ И РЕЗЕРВИ</b>	<b>130 986</b>	<b>130 986</b>	<b>0</b>
<b>ОБЩО ПАСИВИ И СОБСТВЕН КАПИТАЛ</b>	<b>1 230 747</b>	<b>1 175 710</b>	<b>55 037</b>
Кредитни заместители	2 042	2 030	12
Деривати	1 947	1 947	0
<b>ЗАДБАЛАНСОВИ ПАСИВИ</b>	<b>3 989</b>	<b>3 977</b>	<b>12</b>

## ОТЧЕТ ЗА ПРИХОДИТЕ И РАЗХОДИТЕ

(март 2001 г.)

	Общо	(хил. лв.) в това число	
		левове	валута
ПРИХОДИ ОТ ЛИХВИ	27 147	24 975	2 172
РАЗХОДИ ЗА ЛИХВИ	7 083	6 350	733
<b>НЕТЕН ЛИХВЕН ДОХОД</b>	<b>20 064</b>	<b>18 625</b>	<b>1 439</b>
Печалба/загуба от търговия и преоценка	5 468		
(намалено с провизии за загуби от кредити)	3 245		
<b>НЕТЕН ЛИХВЕН ДОХОД И НЕТЕН ДОХОД ОТ ТЪРГОВИЯ И ПРЕОЦЕНКА СЛЕД ПРОВИЗИРАНЕ</b>	<b>22 287</b>		
Други нелихвени приходи	2 040		
Разходи по икономически елементи	15 712		
<b>ОПЕРАТИВНА ПЕЧАЛБА/ЗАГУБА ПРЕДИ ОБЛАГАНЕ И ИЗВЪНРЕДНИ ОПЕРАЦИИ</b>	<b>8 615</b>		
Печалба/загуба от преоценка и извънредни приходи/разходи	500		
Печалба/загуба преди данъчно облагане	9 115		
Нетна печалба/загуба след данъчно облагане	6 563		
<b>ТЕКУЩА ПЕЧАЛБА/ЗАГУБА</b>	<b>6 563</b>		

СТАТУТ, ОРГАНИ НА УПРАВЛЕНИЕ И АКЦИОНЕРНО УЧАСТИЕ КЪМ 31 МАРТ 2001 г.

**Лицензия, издадена от БНБ** Държавна спестовна каса (ДСК) е преобразувана в търговска банка съгласно Разпореждане № 59 от 25 ноември 1998 г. на МС в съответствие със Закона за преобразуване на ДСК (ДВ, бр. 28 от 1998 г.). БНБ не е издавала лицензия на Банка ДСК.

**Съдебна регистрация** Решение № 1 на СГС от 26 януари 1999 г.

**Адрес на централата** София 1000, ул. „Московска“ № 19

**Органи на управление**

**Надзорен съвет** Елиана Стоименова Масева – председател

Кирил Миланов Ананиев – зам.-председател

Ценка Стефанова Илчева

**Управителен съвет** Спас Симеонов Димитров – председател, изпълнителен директор

Виолина Маринова Спасова – зам.-председател, изпълнителен директор

Владимир Александров Тошев – изпълнителен директор

Кристофор Николаев Павлов

Нина Петкова Ставрева

**Акционери**

(акционерно участие над 10%)

С Разпореждане № 59 от 25 ноември 1998 г. Министерския съвет преобразува ДСК в еднолично акционерно дружество с държавно имущество. Банката е правоприменник на активите и пасивите на Държавна спестовна каса (ДСК). Съгласно чл. 12 от Устава на Банка ДСК ЕАД „при преобразуването единствен акционер на банката е българската държава, представлявана от Министерския съвет.“

Съгласно т. 7 от Разпореждане № 59 Министерският съвет „предоставя на Банка ДСК ЕАД собствеността върху държавното имущество, стопанисвано от Държавна спестовна каса и отразено в баланса ѝ съгласно Приложение № 2 – извлечение от баланса на Държавна спестовна каса към 30 септември 1998 г., и Приложение № 3 – опис на недвижимите имоти, стопанисвани от Държавна спестовна каса. Банката придобива правото на собственост и върху имуществото, придобито за времето от 30 септември 1998 г. до вписването в търговския регистър“.

Със Заповед на подуправителя № РД22-0019 от 17 януари 2001 г. БНБ е дала разрешение на „Банкова консолидационна компания“ АД да придобие 25% от акциите, даващи право на глас в Общото събрание на акционерите на БДСК ЕАД, от регистрирания капитал в размер на 70 млн. лв.\*

\* До момента не е насрочено общо събрание на акционерите на БДСК ЕАД.



## БАНКА ПИРЕОС, КЛОН СОФИЯ\*

БАЛАНС КЪМ 31 МАРТ 2001 г.

	Общо	в това число	
		левове	валута
(хил. лв.)			
<b>А К Т И В И</b>			
ПАРИЧНИ СРЕДСТВА В КАСА И ПО РАЗПЛАЩАТЕЛНИ СМЕТКИ В БНБ	4 185	969	3 216
Вземания от банки и други финансови институции	7 319	3 800	3 519
Ценни книжа в оборотен портфейл	0	0	0
Ценни книжа в инвестиционен портфейл	4	4	0
Предоставени кредити на бюджета	0	0	0
Предоставени кредити на държавни предприятия	0	0	0
Предоставени кредити на частни предприятия	42 316	8 076	34 240
Предоставени кредити на граждани и домакинства	128	121	7
Предоставени кредити на нефинансови институции и други клиенти	42 444	8 197	34 247
ДОХОДОНОСНИ АКТИВИ	49 767	12 001	37 766
Активи за препродажба	0	0	0
Вземания по лихви и други активи	1 036	447	589
Дълготрайни активи	693	693	0
<b>ОБЩО АКТИВИ</b>	<b>55 681</b>	<b>14 110</b>	<b>41 571</b>
В т. ч. заложен активи	0	0	0
<b>П А С И В И И К А П И Т А Л</b>			
Депозити от банки	12 113	300	11 813
Депозити от други финансови институции	0	0	0
Депозити от нефинансови институции и други клиенти	32 847	10 141	22 706
<b>ОБЩО ДЕПОЗИТИ</b>	<b>44 960</b>	<b>10 441</b>	<b>34 519</b>
Краткосрочно привлечени средства	0	0	0
Задължения по лихви и други пасиви	8 075	1 153	6 922
Дългосрочно привлечени средства	0	0	0
Подчинен срочен дълг	0	0	0
<b>ОБЩО ПАСИВИ</b>	<b>53 035</b>	<b>11 594</b>	<b>41 441</b>
Капитал	2 516	2 516	0
Резерви	130	130	0
<b>КАПИТАЛ И РЕЗЕРВИ</b>	<b>2 646</b>	<b>2 646</b>	<b>0</b>
<b>ОБЩО ПАСИВИ И СОБСТВЕН КАПИТАЛ</b>	<b>55 681</b>	<b>14 240</b>	<b>41 441</b>
Кредитни заместители	4 340	749	3 591
Деривати	102	0	102
<b>ЗАДБАЛАНСОВИ ПАСИВИ</b>	<b>4 442</b>	<b>749</b>	<b>3 693</b>

### ОТЧЕТ ЗА ПРИХОДИТЕ И РАЗХОДИТЕ

(март 2001 г.)

	Общо	в това число	
		левове	валута
(хил. лв.)			
ПРИХОДИ ОТ ЛИХВИ	979	155	824
РАЗХОДИ ЗА ЛИХВИ	413	21	392
НЕТЕН ЛИХВЕН ДОХОД	566	134	432
Печалба/загуба от търговия и преоценка	70		
(намалено с провизии за загуби от кредити)	-54		
НЕТЕН ЛИХВЕН ДОХОД И НЕТЕН ДОХОД ОТ ТЪРГОВИЯ И ПРЕОЦЕНКА СЛЕД ПРОВИЗИРАНЕ	690		
Други нелихвени приходи	189		
Разходи по икономически елементи	433		
ОПЕРАТИВНА ПЕЧАЛБА/ЗАГУБА ПРЕДИ ОБЛАГАНЕ И ИЗВЪНРЕДНИ ОПЕРАЦИИ	446		
Печалба/загуба от преоценка и извънредни приходи/разходи	-5		
Печалба/загуба преди данъчно облагане	441		
Нетна печалба/загуба след данъчно облагане	314		
ТЕКУЩА ПЕЧАЛБА/ЗАГУБА	314		

\* Предишно наименование Хиосбанк, клон София.

СТАТУТ, ОРГАНИ НА УПРАВЛЕНИЕ И АКЦИОНЕРНО УЧАСТИЕ КЪМ 31 МАРТ 2001 г.

<b>Лицензия, издадена от БНБ</b>	Решение № 80 от 18 март 1993 г. УС на БНБ дава разрешение за извършване на банкова дейност в София на <i>Хиосбанк</i> – Атина, съгласно изискванията на Закона за банките и кредитното дело за сделки по чл. 1, ал. 2 от същия закон. Актуализирана лицензия по § 47 от преходните и заключителни разпоредби от Закона за банките със Заповед № 100-00562 от 22 декември 1999 г. С Решение № 11 от 15 февруари 2001г. на Софийски градски съд се вписва в Регистъра за търговските дружества том 133, стр.82, парт. № 8939 промяна на наименованието на клон, а именно: „Банка Хиос АД, клон София“ променя наименованието си на „Банка Пиреос“ АД, клон София, поради извършено вливане на „Банка Хиос“ АД, Гърция, гр. Атина в „Банка Пиреос“ АД, Гърция, гр. Атина.
<b>Съдебна регистрация</b>	Решение на Софийския градски съд от 27 април 1993 г., парт. № 8931, т. 133, р. I, с. 52
<b>Адрес на централата</b>	София 1000, бул. „Витоша“ № 3
<b>Органи на управление</b>	Йоханис Михаил Тсингакис Маргарита Добрева Петрова–Кариди Жасмина Стоилова Узунова Силва Виденова Иванова
<b>Управителен съвет</b>	Банка Пиреос, клон София, се управлява заедно от всеки двама от четиримата упълномощени управители. I. Управители: Йоханис Михаил Тсингакис и Маргарита Добрева Петрова–Кариди II. Управители: Жасмина Стоилова Узунова и Силва Виденова Иванова
<b>Акционери</b> (акционерно участие над 10%)	Изцяло собственост на Банка Пиреос АД, Гърция, гр. Атина





## БНП ПАРИБА, БЪЛГАРИЯ\*

## БАЛАНС КЪМ 31 МАРТ 2001 г.

	Общо	(хил. лв.)	
		в това число лехове	валута
<b>А К Т И В И</b>			
ПАРИЧНИ СРЕДСТВА В КАСА И ПО РАЗПЛАЩАТЕЛНИ СМЕТКИ В БНБ	21 271	13 795	7 476
Вземания от банки и други финансови институции	244 318	6 000	238 318
Ценни книжа в оборотен портфейл	9 508	3 312	6 196
Ценни книжа в инвестиционен портфейл	118	118	0
Предоставени кредити на бюджета	0	0	0
Предоставени кредити на държавни предприятия	0	0	0
Предоставени кредити на частни предприятия	74 936	16 869	58 067
Предоставени кредити на граждани и домакинства	628	122	506
Предоставени кредити на нефинансови институции и други клиенти	75 564	16 991	58 573
ДОХОДОНОСНИ АКТИВИ	329 508	26 421	303 087
Активи за препродажба	0	0	0
Вземания по лихви и други активи	1 929	1 310	619
Дълготрайни активи	10 386	10 386	0
ОБЩО АКТИВИ	363 094	51 912	311 182
В т. ч. заложенi активи	0	0	0
<b>П А С И В И И К А П И Т А Л</b>			
Депозити от банки	48 112	5 559	42 553
Депозити от други финансови институции	197	123	74
Депозити от нефинансови институции и други клиенти	222 779	49 468	173 311
ОБЩО ДЕПОЗИТИ	271 088	55 150	215 938
Краткосрочно привлечени средства	0	0	0
Задължения по лихви и други пасиви	19 143	12 701	6 442
Дългосрочно привлечени средства	29 337	0	29 337
Подчинен срочен дълг	0	0	0
ОБЩО ПАСИВИ	319 568	67 851	251 717
Капитал	38 687	38 687	0
Резерви	4 839	4 839	0
КАПИТАЛ И РЕЗЕРВИ	43 526	43 526	0
ОБЩО ПАСИВИ И СОБСТВЕН КАПИТАЛ	363 094	111 377	251 717
Кредитни заместители	57 166	7 137	50 029
Деривати	15 970	0	15 970
ЗАДБАЛАНСОВИ ПАСИВИ	73 136	7 137	65 999

## ОТЧЕТ ЗА ПРИХОДИТЕ И РАЗХОДИТЕ

(март 2001 г.)

	Общо	(хил. лв.)	
		в това число лехове	валута
ПРИХОДИ ОТ ЛИХВИ	4 474	464	4 010
РАЗХОДИ ЗА ЛИХВИ	2 448	297	2 151
НЕТЕН ЛИХВЕН ДОХОД	2 026	167	1 859
Печалба/загуба от търговия и преценка	684		
(намалено с провизии за загуби от кредити)	68		
НЕТЕН ЛИХВЕН ДОХОД И НЕТЕН ДОХОД ОТ ТЪРГОВИЯ И ПРЕОЦЕНКА СЛЕД ПРОВИЗИРАНЕ	2 642		
Други нелихвени приходи	1 309		
Разходи по икономически елементи	2 981		
ОПЕРАТИВНА ПЕЧАЛБА/ЗАГУБА ПРЕДИ ОБЛАГАНЕ И ИЗВЪНРЕДНИ ОПЕРАЦИИ	970		
Печалба/загуба от преценка и извънредни приходи/разходи	153		
Печалба/загуба преди данъчно облагане	1 123		
Нетна печалба/загуба след данъчно облагане	809		
ТЕКУЩА ПЕЧАЛБА/ЗАГУБА	809		

\* Предишно наименование БНП – Дрезднербанк, България.

СТАТУТ, ОРГАНИ НА УПРАВЛЕНИЕ И АКЦИОНЕРНО УЧАСТИЕ КЪМ 31 МАРТ 2001 г.

**Лицензия, издадена от БНБ** № 349 от 14 ноември 1994 г. по решение на УС на БНБ, съпроводено с писмо № 440-01046 от 25 ноември 1994 г. и Заповед № 100-00496 от 18 ноември 1999 г. за актуализиране на лицензията.

**Съдебна регистрация** ф. д. № 22740 по описа за 1994 г., парт. № 21406, т. 259, с. 142

**Адрес на централата** София 1000, пл. „Народно събрание“ № 11

**Органи на управление**

Надзорен съвет Норийн Дойл

Жерар Лоие

Дидие Мау

Матьо Лаказ

Жил Франк

Управителен съвет Улрих Гюнтер Шуберт – изпълнителен директор

Вернер Чарлс Фик – зам.-изпълнителен директор

**Акционери**

(акционерно участие над 10%)

1. Банк национал дьо Пари АД, Франция – 80%

2. Европейска банка за възстановяване и развитие, Великобритания – 20%

БУЛБАНК



## БАЛАНС КЪМ 31 МАРТ 2001 г.

(хил. лв.)

	Общо	в това число	
		лехове	валута
<b>А К Т И В И</b>			
ПАРИЧНИ СРЕДСТВА В КАСА И ПО РАЗПЛАЩАТЕЛНИ СМЕТКИ В БНБ	137 388	11 788	125 600
Вземания от банки и други финансови институции	1 841 977	1 001	1 840 976
Ценни книжа в оборотен портфейл	52 167	17 745	34 422
Ценни книжа в инвестиционен портфейл	310 011	137 853	172 158
Предоставени кредити на бюджета	177	177	0
Предоставени кредити на държавни предприятия	22 706	6 537	16 169
Предоставени кредити на частни предприятия	268 974	115 867	153 107
Предоставени кредити на граждани и домакинства	5 150	5 150	0
Предоставени кредити на нефинансови институции и други клиенти	297 007	127 731	169 276
ДОХОДОНОСНИ АКТИВИ	2 501 162	284 330	2 216 832
Активи за препродажба	0	0	0
Вземания по лихви и други активи	55 556	30 678	24 878
Дълготрайни активи	60 332	60 332	0
<b>ОБЩО АКТИВИ</b>	<b>2 754 438</b>	<b>387 128</b>	<b>2 367 310</b>
В т. ч. заложенi активи	176 361	114 206	62 155
<b>П А С И В И И К А П И Т А Л</b>			
Депозити от банки	195 592	4	195 588
Депозити от други финансови институции	17 848	6 595	11 253
Депозити от нефинансови институции и други клиенти	1 799 334	382 588	1 416 746
<b>ОБЩО ДЕПОЗИТИ</b>	<b>2 012 774</b>	<b>389 187</b>	<b>1 623 587</b>
Краткосрочно привлечени средства	124	0	124
Задължения по лихви и други пасиви	168 730	143 320	25 410
Дългосрочно привлечени средства	42 942	0	42 942
Подчинен срочен дълг	0	0	0
<b>ОБЩО ПАСИВИ</b>	<b>2 224 570</b>	<b>532 507</b>	<b>1 692 063</b>
Капитал	474 169	474 169	0
Резерви	55 699	55 699	0
<b>КАПИТАЛ И РЕЗЕРВИ</b>	<b>529 868</b>	<b>529 868</b>	<b>0</b>
<b>ОБЩО ПАСИВИ И СОБСТВЕН КАПИТАЛ</b>	<b>2 754 438</b>	<b>1 062 375</b>	<b>1 692 063</b>
Кредитни заместители	172 439	14 565	157 874
Деривати	338 766	52 310	286 456
<b>ЗАДБАЛАНСОВИ ПАСИВИ</b>	<b>511 205</b>	<b>66 875</b>	<b>444 330</b>

## ОТЧЕТ ЗА ПРИХОДИТЕ И РАЗХОДИТЕ

(март 2001 г.)

(хил. лв.)

	Общо	в това число	
		лехове	валута
ПРИХОДИ ОТ ЛИХВИ	36 618	6 456	30 162
РАЗХОДИ ЗА ЛИХВИ	10 526	1 273	9 253
НЕТЕН ЛИХВЕН ДОХОД	26 092	5 183	20 909
Печалба/загуба от търговия и преценка	6 604		
(намалено с провизии за загуби от кредити)	-139 614		
НЕТЕН ЛИХВЕН ДОХОД И НЕТЕН ДОХОД ОТ ТЪРГОВИЯ И ПРЕОЦЕНКА СЛЕД ПРОВИЗИРАНЕ	172 310		
Други нелихвени приходи	6 693		
Разходи по икономически елементи	10 573		
ОПЕРАТИВНА ПЕЧАЛБА/ЗАГУБА ПРЕДИ ОБЛАГАНЕ И ИЗВЪНРЕДНИ ОПЕРАЦИИ	168 430		
Печалба/загуба от преценка и извънредни приходи/разходи	554		
Печалба/загуба преди данъчно облагане	168 984		
Нетна печалба/загуба след данъчно облагане	121 658		
ТЕКУЩА ПЕЧАЛБА/ЗАГУБА	121 658		

СТАТУТ, ОРГАНИ НА УПРАВЛЕНИЕ И АКЦИОНЕРНО УЧАСТИЕ КЪМ 31 МАРТ 2001 г.

<b>Лицензия, издадена от БНБ</b>	Лицензирана с Решение на УС на БНБ от 25 февруари 1991 г., актуализирана със Заповед на Управителя на БНБ № 100-00485 от 17 ноември 1999 г.
<b>Съдебна регистрация</b>	Вписана с определение № 17 от 21 февруари 1964 г. на Софийския районен съд по ф. д. № 9 от 1964 г. и в Регистъра на търговските дружества под № 503, т. 5, с. 99 по ф. д. № 2010 от 1990 г. на Софийския градски съд
<b>Адрес на централата</b>	София 1000, пл. „Света Неделя“ № 7
<b>Органи на управление</b>	
Надзорен съвет	Роберто Никастро – председател Алберто Фаусто Галмарини – зам.-председател Секондино Натале Алесандро Дечо Димитър Желев
Управителен съвет	Димитър Атанасов – изпълнителен директор Луиджи Ловалио – изпълнителен директор Момчил Андреев – изпълнителен директор Кирил Стефанов Кирил Калинов Станислав Георгиев
<b>Акционери</b> (акционерно участие над 10%)	„Уни Кредито Италиано“ АД – 85.19%



# БЪЛГАРО-АМЕРИКАНСКА КРЕДИТНА БАНКА

БАЛАНС КЪМ 31 МАРТ 2001 г.

(хил. лв.)

	Общо	в това число	
		лехове	валута
<b>А К Т И В И</b>			
ПАРИЧНИ СРЕДСТВА В КАСА И ПО РАЗПЛАЩАТЕЛНИ СМЕТКИ В БНБ	480	273	207
Вземания от банки и други финансови институции	2 997	9	2 988
Ценни книжа в оборотен портфейл	0	0	0
Ценни книжа в инвестиционен портфейл	0	0	0
Предоставени кредити на бюджета	0	0	0
Предоставени кредити на държавни предприятия	0	0	0
Предоставени кредити на частни предприятия	73 915	0	73 915
Предоставени кредити на граждани и домакинства	11 124	0	11 124
Предоставени кредити на нефинансови институции и други клиенти	85 039	0	85 039
ДОХОДОНОСНИ АКТИВИ	88 036	9	88 027
Активи за препродажба	0	0	0
Вземания по лихви и други активи	1 304	246	1 058
Дълготрайни активи	5 076	5 076	0
<b>ОБЩО АКТИВИ</b>	<b>94 896</b>	<b>5 604</b>	<b>89 292</b>
В т. ч. заложенi активи	0	0	0
<b>П А С И В И И К А П И Т А Л</b>			
Депозити от банки	1 775	1 000	775
Депозити от други финансови институции	1 826	470	1 356
Депозити от нефинансови институции и други клиенти	1 825	75	1 750
<b>ОБЩО ДЕПОЗИТИ</b>	<b>5 426</b>	<b>1 545</b>	<b>3 881</b>
Краткосрочно привлечени средства	0	0	0
Задължения по лихви и други пасиви	6 832	1 171	5 661
Дългосрочно привлечени средства	62 662	0	62 662
Подчинен срочен дълг	0	0	0
<b>ОБЩО ПАСИВИ</b>	<b>74 920</b>	<b>2 716</b>	<b>72 204</b>
Капитал	17 549	17 549	0
Резерви	2 427	2 427	0
<b>КАПИТАЛ И РЕЗЕРВИ</b>	<b>19 976</b>	<b>19 976</b>	<b>0</b>
<b>ОБЩО ПАСИВИ И СОБСТВЕН КАПИТАЛ</b>	<b>94 896</b>	<b>22 692</b>	<b>72 204</b>
Кредитни заместители	20	20	0
Деривати	0	0	0
<b>ЗАДБАЛАНСОВИ ПАСИВИ</b>	<b>20</b>	<b>20</b>	<b>0</b>

## ОТЧЕТ ЗА ПРИХОДИТЕ И РАЗХОДИТЕ

(март 2001 г.)

(хил. лв.)

	Общо	в това число	
		лехове	валута
ПРИХОДИ ОТ ЛИХВИ	3 561	0	3 561
РАЗХОДИ ЗА ЛИХВИ	1 433	4	1 429
НЕТЕН ЛИХВЕН ДОХОД	2 128	-4	2 132
Печалба/загуба от търговия и преоценка	10		
(намалено с провизии за загуби от кредити)	803		
<b>НЕТЕН ЛИХВЕН ДОХОД И НЕТЕН ДОХОД ОТ ТЪРГОВИЯ И ПРЕОЦЕНКА СЛЕД ПРОВИЗИРАНЕ</b>	<b>1 335</b>		
Други нелихвени приходи	403		
Разходи по икономически елементи	616		
<b>ОПЕРАТИВНА ПЕЧАЛБА/ЗАГУБА ПРЕДИ ОБЛАГАНЕ И ИЗВЪНРЕДНИ ОПЕРАЦИИ</b>	<b>1 122</b>		
Печалба/загуба от преоценка и извънредни приходи/разходи	672		
Печалба/загуба преди данъчно облагане	1 794		
Нетна печалба/загуба след данъчно облагане	1 296		
<b>ТЕКУЩА ПЕЧАЛБА/ЗАГУБА</b>	<b>1 296</b>		

СТАТУТ, ОРГАНИ НА УПРАВЛЕНИЕ И АКЦИОНЕРНО УЧАСТИЕ КЪМ 31 МАРТ 2001 г.

<b>Лицензия, издадена от БНБ</b>	Решение на УС на БНБ от 11 юли 1996 г. Актуализирана в съответствие със Закона за банките със Заповед на БНБ № 100-000476 от 30 декември 1999 г.
<b>Съдебна регистрация</b>	Вписана с Решение № 1 от 3 декември 1996 г. на Софийския градски съд по ф. д. № 12587 от 1996 г., парт. № 35659, т. 397, с. 180
<b>Адрес на централата</b>	София 1000, ул. „Шипка“ № 3
<b>Органи на управление</b>	Дружеството се представлява заедно от всеки двама от изпълнителните директори Франк Луис Бауер, Томас Майкъл Хигинс и Димитър Стоянов Вучев.
<b>Съвет на директорите</b>	Франк Луис Бауер – председател и главен изпълнителен директор Томас Майкъл Хигинс – зам.-председател, изпълнителен директор Димитър Стоянов Вучев – изпълнителен директор Денис Ърл Фийлър – главен финансов директор Стефан Уилям Файло Майкъл Хансбъргър Маршъл Лий Милър
<b>Акционери</b> (акционерно участие над 10%)	Българо-американски инвестиционен фонд – 99.9%



## БЪЛГАРСКА ПОЩЕНСКА БАНКА

БАЛАНС КЪМ 31 МАРТ 2001 г.

(хил. лв.)

	Общо	в това число	
		лехове	валута
<b>А К Т И В И</b>			
ПАРИЧНИ СРЕДСТВА В КАСА И ПО РАЗПЛАЩАТЕЛНИ СМЕТКИ В БНБ	34 106	23 189	10 917
Вземания от банки и други финансови институции	80 123	43 047	37 076
Ценни книжа в оборотен портфейл	229 105	56 827	172 278
Ценни книжа в инвестиционен портфейл	788	283	505
Предоставени кредити на бюджета	0	0	0
Предоставени кредити на държавни предприятия	12 491	739	11 752
Предоставени кредити на частни предприятия	130 071	107 134	22 937
Предоставени кредити на граждани и домакинства	37 194	37 194	0
Предоставени кредити на нефинансови институции и други клиенти	179 756	145 067	34 689
ДОХОДОНОСНИ АКТИВИ	489 772	245 224	244 548
Активи за препродажба	0	0	0
Вземания по лихви и други активи	15 766	10 913	4 853
Дълготрайни активи	8 476	8 476	0
<b>ОБЩО АКТИВИ</b>	<b>548 120</b>	<b>287 802</b>	<b>260 318</b>
В т. ч. заложенi активи	13 720	13 720	0
<b>П А С И В И И К А П И Т А Л</b>			
Депозити от банки	27 319	15 829	11 490
Депозити от други финансови институции	11 956	9 016	2 940
Депозити от нефинансови институции и други клиенти	409 482	180 982	228 500
<b>ОБЩО ДЕПОЗИТИ</b>	<b>448 757</b>	<b>205 827</b>	<b>242 930</b>
Краткосрочно привлечени средства	0	0	0
Задължения по лихви и други пасиви	28 018	21 181	6 837
Дългосрочно привлечени средства	112	0	112
Подчинен срочен дълг	0	0	0
<b>ОБЩО ПАСИВИ</b>	<b>476 887</b>	<b>227 008</b>	<b>249 879</b>
Капитал	56 032	56 032	0
Резерви	15 201	15 201	0
<b>КАПИТАЛ И РЕЗЕРВИ</b>	<b>71 233</b>	<b>71 233</b>	<b>0</b>
<b>ОБЩО ПАСИВИ И СОБСТВЕН КАПИТАЛ</b>	<b>548 120</b>	<b>298 241</b>	<b>249 879</b>
Кредитни заместители	9 594	2 421	7 173
Деривати	4 293	2 675	1 618
<b>ЗАДБАЛАНСОВИ ПАСИВИ</b>	<b>13 887</b>	<b>5 096</b>	<b>8 791</b>

### ОТЧЕТ ЗА ПРИХОДИТЕ И РАЗХОДИТЕ

(март 2001 г.)

(хил. лв.)

	Общо	в това число	
		лехове	валута
ПРИХОДИ ОТ ЛИХВИ	7 256	4 678	2 578
РАЗХОДИ ЗА ЛИХВИ	2 258	791	1 467
НЕТЕН ЛИХВЕН ДОХОД	4 998	3 887	1 111
Печалба/загуба от търговия и преоценка	2 498		
(намалено с провизии за загуби от кредити)	-1 138		
НЕТЕН ЛИХВЕН ДОХОД И НЕТЕН ДОХОД ОТ ТЪРГОВИЯ И ПРЕОЦЕНКА СЛЕД ПРОВИЗИРАНЕ	8 634		
Други нелихвени приходи	2 690		
Разходи по икономически елементи	7 216		
ОПЕРАТИВНА ПЕЧАЛБА/ЗАГУБА ПРЕДИ ОБЛАГАНЕ И ИЗВЪНРЕДНИ ОПЕРАЦИИ	4 108		
Печалба/загуба от преоценка и извънредни приходи/разходи	-266		
Печалба/загуба преди данъчно облагане	3 842		
Нетна печалба/загуба след данъчно облагане	2 712		
ТЕКУЩА ПЕЧАЛБА/ЗАГУБА	2 712		

СТАТУТ, ОРГАНИ НА УПРАВЛЕНИЕ И АКЦИОНЕРНО УЧАСТИЕ КЪМ 31 МАРТ 2001 г.

<b>Лицензия, издадена от БНБ</b>	Решение № 21 от 14 март 1991 г. и № 104 от 31 март 1992 г. на УС на БНБ . Актуализирана със Заповед № 100-00488 от 17 ноември 1999 г.
<b>Съдебна регистрация</b>	Вписана с решение на Софийския градския съд по ф. д. № 10646 от 1991 г., парт. № 414, т. 4, с. 91
<b>Адрес на централата</b>	София 1414, пл. „България“ № 1
<b>Органи на управление</b>	
Надзорен съвет	Робинсън Нотингам – председател Джордж Гондикас – зам.-председател Брус Дозиър Хараламбос Киркос Гроздан Спасов Караджов
Управителен съвет	Владимир Иванов Владимиров – председател и изпълнителен директор Рени Христова Петкова – изпълнителен директор Оливър Уитъл – изпълнителен директор Дейвид Бартън – изпълнителен директор Панайотис Триантафилидис Атанасиус Петропулос Константинос Константелос
<b>Акционери</b> (акционерно участие над 10%)	
ALIKO/CEN Balkan Holdings Limited – 86.24%	





## ДЕМИРБАНК, БЪЛГАРИЯ

## БАЛАНС КЪМ 31 МАРТ 2001 г.

	Общо	в това число	
		левове	валута
(хил. лв.)			
<b>А К Т И В И</b>			
ПАРИЧНИ СРЕДСТВА В КАСА И ПО РАЗПЛАЩАТЕЛНИ СМЕТКИ В БНБ	1 844	1 034	810
Вземания от банки и други финансови институции	18 633	104	18 529
Ценни книжа в оборотен портфейл	280	0	280
Ценни книжа в инвестиционен портфейл	4	4	0
Предоставени кредити на бюджета	0	0	0
Предоставени кредити на държавни предприятия	0	0	0
Предоставени кредити на частни предприятия	23 881	532	23 349
Предоставени кредити на граждани и домакинства	8	8	0
Предоставени кредити на нефинансови институции и други клиенти	23 889	540	23 349
ДОХОДОНОСНИ АКТИВИ	42 806	648	42 158
Активи за препродажба	0	0	0
Вземания по лихви и други активи	836	146	690
Дълготрайни активи	3 025	3 025	0
ОБЩО АКТИВИ	48 511	4 853	43 658
В т. ч. заложен активи	-162	0	-162
<b>П А С И В И И К А П И Т А Л</b>			
Депозити от банки	15 501	0	15 501
Депозити от други финансови институции	626	40	586
Депозити от нефинансови институции и други клиенти	17 104	2 026	15 078
ОБЩО ДЕПОЗИТИ	33 231	2 066	31 165
Краткосрочно привлечени средства	110	110	0
Задължения по лихви и други пасиви	1 046	301	745
Дългосрочно привлечени средства	0	0	0
Подчинен срочен дълг	0	0	0
ОБЩО ПАСИВИ	34 387	2 477	31 910
Капитал	14 124	14 124	0
Резерви	0	0	0
КАПИТАЛ И РЕЗЕРВИ	14 124	14 124	0
ОБЩО ПАСИВИ И СОБСТВЕН КАПИТАЛ	48 511	16 601	31 910
Кредитни заместители	2 332	889	1 443
Деривати	1 076	0	1 076
ЗАДБАЛАНСОВИ ПАСИВИ	3 408	889	2 519

## ОТЧЕТ ЗА ПРИХОДИТЕ И РАЗХОДИТЕ


(март 2001 г.)

	Общо	в това число	
		левове	валута
(хил. лв.)			
ПРИХОДИ ОТ ЛИХВИ	1 713	13	1 700
РАЗХОДИ ЗА ЛИХВИ	726	17	709
НЕТЕН ЛИХВЕН ДОХОД	987	-4	991
Печалба/загуба от търговия и преценка	262		
(намалено с провизии за загуби от кредити)	-33		
НЕТЕН ЛИХВЕН ДОХОД И НЕТЕН ДОХОД ОТ ТЪРГОВИЯ И ПРЕОЦЕНКА СЛЕД ПРОВИЗИРАНЕ	1 282		
Други нелихвени приходи	125		
Разходи по икономически елементи	988		
ОПЕРАТИВНА ПЕЧАЛБА/ЗАГУБА ПРЕДИ ОБЛАГАНЕ И ИЗВЪНРЕДНИ ОПЕРАЦИИ	419		
Печалба/загуба от преценка и извънредни приходи/разходи	-706		
Печалба/загуба преди данъчно облагане	-287		
Нетна печалба/загуба след данъчно облагане	-287		
ТЕКУЩА ПЕЧАЛБА/ЗАГУБА	-287		

СТАТУТ, ОРГАНИ НА УПРАВЛЕНИЕ И АКЦИОНЕРНО УЧАСТИЕ КЪМ 31 МАРТ 2001 г.

<b>Лицензия, издадена от БНБ</b>	№ 100-000101 от 12 март 1999 г.
<b>Съдебна регистрация</b>	ф. д. № 3936 с Решение № 1 от 15 април 1999 г.
<b>Адрес на централата</b>	София 1000, бул. „Цар Освободител“ № 8
<b>Органи на управление</b>	
Надзорен съвет	Расих Енгин Акчакоджа – председател Ибрахим Яйджъоглу Мехмет Юктем Калайджъоглу
Управителен съвет	Семих Озкан – председател, действащ главен изпълнителен директор Сердар Йълмаз – изпълнителен директор
<b>Акционери</b> (акционерно участие над 10%)	
	Демирбанк, Турция, разр. № 400-00526 от 30 ноември 1999 г. – 100%

ЕВРОБАНК



## БАЛАНС КЪМ 31 МАРТ 2001 г.

	Общо	(хил. лв.)	
		в това число лехове	валута
<b>А К Т И В И</b>			
ПАРИЧНИ СРЕДСТВА В КАСА И ПО РАЗПЛАЩАТЕЛНИ СМЕТКИ В БНБ	8 662	5 663	2 999
Вземания от банки и други финансови институции	18 603	1	18 602
Ценни книжа в оборотен портфейл	29 575	3 056	26 519
Ценни книжа в инвестиционен портфейл	3 353	3 350	3
Предоставени кредити на бюджета	0	0	0
Предоставени кредити на държавни предприятия	252	252	0
Предоставени кредити на частни предприятия	32 643	17 242	15 401
Предоставени кредити на граждани и домакинства	442	407	35
Предоставени кредити на нефинансови институции и други клиенти	33 337	17 901	15 436
ДОХОДОНОСНИ АКТИВИ	84 868	24 308	60 560
Активи за препродажба	348	348	0
Вземания по лихви и други активи	2 108	1 487	621
Дълготрайни активи	7 131	7 131	0
<b>ОБЩО АКТИВИ</b>	<b>103 117</b>	<b>38 937</b>	<b>64 180</b>
В т. ч. заложенi активи	5 828	2 518	3 310
<b>П А С И В И И К А П И Т А Л</b>			
Депозити от банки	2 000	2 000	0
Депозити от други финансови институции	569	424	145
Депозити от нефинансови институции и други клиенти	72 190	18 439	53 751
<b>ОБЩО ДЕПОЗИТИ</b>	<b>74 759</b>	<b>20 863</b>	<b>53 896</b>
Краткосрочно привлечени средства	2 590	2 590	0
Задължения по лихви и други пасиви	4 074	1 604	2 470
Дългосрочно привлечени средства	5 924	921	5 003
Подчинен срочен дълг	0	0	0
<b>ОБЩО ПАСИВИ</b>	<b>87 347</b>	<b>25 978</b>	<b>61 369</b>
Капитал	15 557	15 557	0
Резерви	213	213	0
<b>КАПИТАЛ И РЕЗЕРВИ</b>	<b>15 770</b>	<b>15 770</b>	<b>0</b>
<b>ОБЩО ПАСИВИ И СОБСТВЕН КАПИТАЛ</b>	<b>103 117</b>	<b>41 748</b>	<b>61 369</b>
Кредитни заместители	9 953	8 993	960
Деривати	0	0	0
<b>ЗАДБАЛАНСОВИ ПАСИВИ</b>	<b>9 953</b>	<b>8 993</b>	<b>960</b>

## ОТЧЕТ ЗА ПРИХОДИТЕ И РАЗХОДИТЕ

(март 2001 г.)

	Общо	(хил. лв.)	
		в това число лехове	валута
ПРИХОДИ ОТ ЛИХВИ	1 721	812	909
РАЗХОДИ ЗА ЛИХВИ	681	111	570
НЕТЕН ЛИХВЕН ДОХОД	1 040	701	339
Печалба/загуба от търговия и преоценка	509		
(намалено с провизии за загуби от кредити)	177		
НЕТЕН ЛИХВЕН ДОХОД И НЕТЕН ДОХОД ОТ ТЪРГОВИЯ И ПРЕОЦЕНКА СЛЕД ПРОВИЗИРАНЕ	1 372		
Други нелихвени приходи	909		
Разходи по икономически елементи	1 746		
ОПЕРАТИВНА ПЕЧАЛБА/ЗАГУБА ПРЕДИ ОБЛАГАНЕ И ИЗВЪНРЕДНИ ОПЕРАЦИИ	535		
Печалба/загуба от преоценка и извънредни приходи/разходи	17		
Печалба/загуба преди данъчно облагане	552		
Нетна печалба/загуба след данъчно облагане	552		
ТЕКУЩА ПЕЧАЛБА/ЗАГУБА	552		

СТАТУТ, ОРГАНИ НА УПРАВЛЕНИЕ И АКЦИОНЕРНО УЧАСТИЕ КЪМ 31 МАРТ 2001 г.

<b>Лицензия, издадена от БНБ</b>	Протокол от заседание на УС на БНБ № 101-00013 от 2 март 1994 г., Заповед № 100-000484 от 3 октомври 1997 г. на управителя на БНБ, актуализирана лицензия със Заповед № 100-00503 от 18 ноември 1999 г. на Управителя на БНБ
<b>Съдебна регистрация</b>	ф. д. № 24013 от 1993 г. на Софийския градски съд, парт. № 15059, т. 194, с. 174
<b>Адрес на централата</b>	София 1000, бул. „Черни връх“ № 43
<b>Органи на управление</b>	
Надзорен съвет	Ян Тушим – председател  Роман Фечик  „Еврокапитал– България“ АД, представлявано от Роман Фечик  „БПИ“ ЕООД, представлявано от Кирил Петков Вълканов  „Консулт 2002“ ЕООД, представлявано от Диана Крумова Иванова
Управителен съвет	Емил Ангелов Ангелов – председател  Бисер Парашкевов Митриков – зам.-председател  Петър Славчев Славов  Антон Христов Тодоров
Изпълнителни членове на Управителния съвет:	Емил Ангелов Ангелов  Бисер Парашкевов Митриков
Прокурист	Петър Славчев Славов
<b>Акционери</b> (акционерно участие над 10%)	„Еврокапитал – България“ АД – 85.35%

## ИНГ БАНК Н. В., КЛОН СОФИЯ



## БАЛАНС КЪМ 31 МАРТ 2001 г.

	Общо	в това число	
		левове	валута
(хил. лв.)			
<b>А К Т И В И</b>			
ПАРИЧНИ СРЕДСТВА В КАСА И ПО РАЗПЛАЩАТЕЛНИ СМЕТКИ В БНБ	14 685	7 164	7 521
Вземания от банки и други финансови институции	85 932	1 363	84 569
Ценни книжа в оборотен портфейл	11 726	6 168	5 558
Ценни книжа в инвестиционен портфейл	49	49	0
Предоставени кредити на бюджета	0	0	0
Предоставени кредити на държавни предприятия	0	0	0
Предоставени кредити на частни предприятия	143 823	86 718	57 105
Предоставени кредити на граждани и домакинства	1 041	1 041	0
Предоставени кредити на нефинансови институции и други клиенти	144 864	87 759	57 105
ДОХОДОНОСНИ АКТИВИ	242 571	95 339	147 232
Активи за препродажба	0	0	0
Вземания по лихви и други активи	7 514	2 622	4 892
Дълготрайни активи	3 118	3 118	0
<b>ОБЩО АКТИВИ</b>	<b>267 888</b>	<b>108 243</b>	<b>159 645</b>
В т. ч. заложен активи	0	0	0
<b>П А С И В И И К А П И Т А Л</b>			
Депозити от банки	84 053	40 689	43 364
Депозити от други финансови институции	4 877	483	4 394
Депозити от нефинансови институции и други клиенти	152 826	42 261	110 565
<b>ОБЩО ДЕПОЗИТИ</b>	<b>241 756</b>	<b>83 433</b>	<b>158 323</b>
Краткосрочно привлечени средства	820	0	820
Задължения по лихви и други пасиви	22 330	8 568	13 762
Дългосрочно привлечени средства	0	0	0
Подчинен срочен дълг	0	0	0
<b>ОБЩО ПАСИВИ</b>	<b>264 906</b>	<b>92 001</b>	<b>172 905</b>
Капитал	2 128	2 128	0
Резерви	854	854	0
<b>КАПИТАЛ И РЕЗЕРВИ</b>	<b>2 982</b>	<b>2 982</b>	<b>0</b>
<b>ОБЩО ПАСИВИ И СОБСТВЕН КАПИТАЛ</b>	<b>267 888</b>	<b>94 983</b>	<b>172 905</b>
Кредитни заместители	27 980	27 980	0
Деривати	22 169	8 744	13 425
<b>ЗАДБАЛАНСОВИ ПАСИВИ</b>	<b>50 149</b>	<b>36 724</b>	<b>13 425</b>

## ОТЧЕТ ЗА ПРИХОДИТЕ И РАЗХОДИТЕ

(март 2001 г.)

	Общо	в това число	
		левове	валута
(хил. лв.)			
ПРИХОДИ ОТ ЛИХВИ	3 873	1 462	2 411
РАЗХОДИ ЗА ЛИХВИ	1 662	404	1 258
НЕТЕН ЛИХВЕН ДОХОД	2 211	1 058	1 153
Печалба/загуба от търговия и преценка	398		
(намалено с провизии за загуби от кредити)	2 331		
НЕТЕН ЛИХВЕН ДОХОД И НЕТЕН ДОХОД ОТ ТЪРГОВИЯ И ПРЕОЦЕНКА СЛЕД ПРОВИЗИРАНЕ	278		
Други нелихвени приходи	1 209		
Разходи по икономически елементи	2 623		
ОПЕРАТИВНА ПЕЧАЛБА/ЗАГУБА ПРЕДИ ОБЛАГАНЕ И ИЗВЪНРЕДНИ ОПЕРАЦИИ	-1 136		
Печалба/загуба от преценка и извънредни приходи/разходи	132		
Печалба/загуба преди данъчно облагане	-1 004		
Нетна печалба/загуба след данъчно облагане	-1 587		
ТЕКУЩА ПЕЧАЛБА/ЗАГУБА	-1 587		

СТАТУТ, ОРГАНИ НА УПРАВЛЕНИЕ И АКЦИОНЕРНО УЧАСТИЕ КЪМ 31 МАРТ 2001 г.

<b>Лицензия, издадена от БНБ</b>	Решение № 199 от 16 юни 1994 г. на УС на БНБ. Актуализирана лицензия: Заповед № 100-00563 от 22 декември 1999 г.
<b>Съдебна регистрация</b>	ф. д. № 11357 от 26 юли 1994 г.
<b>Адрес на клона</b>	София 1408, ул. „Емил Берсински“ № 12
<b>Органи на управление</b>	Питър Джон Ролс – генерален директор Корнелис де Йонг – изпълнителен директор Гордана Хулина – началник-управление „Риск мениджмънт“
<b>Акционери</b> (акционерно участие над 10%)	единствен акционер ING Groep N.V./4972

# ИНТЕРНЕСЪНАЛ КОМЪРШАЛ БАНК, БЪЛГАРИЯ\*



## БАЛАНС КЪМ 31 МАРТ 2001 г.

	Общо	(хил. лв.)	
		в това число левове	валута
<b>А К Т И В И</b>			
ПАРИЧНИ СРЕДСТВА В КАСА И ПО РАЗПЛАЩАТЕЛНИ СМЕТКИ В БНБ	1 810	388	1 422
Вземания от банки и други финансови институции	1 402	7	1 395
Ценни книжа в оборотен портфейл	992	992	0
Ценни книжа в инвестиционен портфейл	2 515	67	2 448
Предоставени кредити на бюджета	0	0	0
Предоставени кредити на държавни предприятия	0	0	0
Предоставени кредити на частни предприятия	21 210	148	21 062
Предоставени кредити на граждани и домакинства	84	84	0
Предоставени кредити на нефинансови институции и други клиенти	21 294	232	21 062
ДОХОДОНОСНИ АКТИВИ	26 203	1 298	24 905
Активи за препродажба	0	0	0
Вземания по лихви и други активи	145	60	85
Дълготрайни активи	5 788	5 788	0
<b>ОБЩО АКТИВИ</b>	<b>33 946</b>	<b>7 534</b>	<b>26 412</b>
В т. ч. заложен активи	0	0	0
<b>П А С И В И И К А П И Т А Л</b>			
Депозити от банки	14 914	300	14 614
Депозити от други финансови институции	0	0	0
Депозити от нефинансови институции и други клиенти	3 822	1 502	2 320
<b>ОБЩО ДЕПОЗИТИ</b>	<b>18 736</b>	<b>1 802</b>	<b>16 934</b>
Краткосрочно привлечени средства	0	0	0
Задължения по лихви и други пасиви	170	69	101
Дългосрочно привлечени средства	0	0	0
Подчинен срочен дълг	0	0	0
<b>ОБЩО ПАСИВИ</b>	<b>18 906</b>	<b>1 871</b>	<b>17 035</b>
Капитал	9 415	9 415	0
Резерви	5 625	5 625	0
<b>КАПИТАЛ И РЕЗЕРВИ</b>	<b>15 040</b>	<b>15 040</b>	<b>0</b>
<b>ОБЩО ПАСИВИ И СОБСТВЕН КАПИТАЛ</b>	<b>33 946</b>	<b>16 911</b>	<b>17 035</b>
Кредитни заместители	209	16	193
Деривати	0	0	0
<b>ЗАДБАЛАНСОВИ ПАСИВИ</b>	<b>209</b>	<b>16</b>	<b>193</b>

## ОТЧЕТ ЗА ПРИХОДИТЕ И РАЗХОДИТЕ

(март 2001 г.)


	Общо	(хил. лв.)	
		в това число левове	валута
ПРИХОДИ ОТ ЛИХВИ	668	43	625
РАЗХОДИ ЗА ЛИХВИ	192	8	184
НЕТЕН ЛИХВЕН ДОХОД	476	35	441
Печалба/загуба от търговия и преоценка	54		
(намалено с провизии за загуби от кредити)	173		
НЕТЕН ЛИХВЕН ДОХОД И НЕТЕН ДОХОД ОТ ТЪРГОВИЯ И ПРЕОЦЕНКА СЛЕД ПРОВИЗИРАНЕ	357		
Други нелихвени приходи	101		
Разходи по икономически елементи	568		
ОПЕРАТИВНА ПЕЧАЛБА/ЗАГУБА ПРЕДИ ОБЛАГАНЕ И ИЗВЪНРЕДНИ ОПЕРАЦИИ	-110		
Печалба/загуба от преоценка и извънредни приходи/разходи	75		
Печалба/загуба преди данъчно облагане	-35		
Нетна печалба/загуба след данъчно облагане	-50		
ТЕКУЩА ПЕЧАЛБА/ЗАГУБА	-50		

\* Предишно наименование Българска инвестиционна банка.

СТАТУТ, ОРГАНИ НА УПРАВЛЕНИЕ И АКЦИОНЕРНО УЧАСТИЕ КЪМ 31 МАРТ 2001 г.

<b>Лицензия, издадена от БНБ</b>	Заповед на БНБ № 100-01112 от 8 септември 1997 г. Актуализирана в съответствие със Закона за банките със Заповед на БНБ № 100-00501 от 18 ноември 1999 г.
<b>Съдебна регистрация</b>	С решение на Софийския градски съд от 21 ноември 1994 г. банката е вписана в Регистъра на търговските дружества с парт. № 20768, т. 253, с. 168 по ф. д. № 21376 от 1994 г.
<b>Адрес на централата</b>	София 1606, ул. „Лайош Кошут“ № 4
<b>Органи на управление</b>	
Съвет на директорите	Димитриос Франгетис – председател Стивън Щраус – главен изпълнителен директор Спиридон Коскинас – изпълнителен директор Герасимос Циапарас Димитриос Мосхос
<b>Акционери</b> (акционерно участие над 10%)	
1.	Търговска банка на Гърция – 63.79%
2.	Къмършал венчърс – 30.36%





## КОРПОРАТИВНА ТЪРГОВСКА БАНКА

БАЛАНС КЪМ 31 МАРТ 2001 г.

	Общо	в това число	
		левове	валута
(хил. лв.)			
<b>А К Т И В И</b>			
ПАРИЧНИ СРЕДСТВА В КАСА И ПО РАЗПЛАЩАТЕЛНИ СМЕТКИ В БНБ	704	322	382
Вземания от банки и други финансови институции	8 979	351	8 628
Ценни книжа в оборотен портфейл	496	496	0
Ценни книжа в инвестиционен портфейл	9	6	3
Предоставени кредити на бюджета	0	0	0
Предоставени кредити на държавни предприятия	0	0	0
Предоставени кредити на частни предприятия	12 750	3 250	9 500
Предоставени кредити на граждани и домакинства	14	0	14
Предоставени кредити на нефинансови институции и други клиенти	12 764	3 250	9 514
ДОХОДОНОСНИ АКТИВИ	22 248	4 103	18 145
Активи за препродажба	0	0	0
Вземания по лихви и други активи	393	324	69
Дълготрайни активи	488	488	0
ОБЩО АКТИВИ	23 833	5 237	18 596
В т. ч. заложен активи	3 227	0	3 227
<b>П А С И В И И К А П И Т А Л</b>			
Депозити от банки	3 448	3 005	443
Депозити от други финансови институции	1 986	1 288	698
Депозити от нефинансови институции и други клиенти	3 703	3 082	621
ОБЩО ДЕПОЗИТИ	9 137	7 375	1 762
Краткосрочно привлечени средства	545	545	0
Задължения по лихви и други пасиви	411	122	289
Дългосрочно привлечени средства	2 482	2 482	0
Подчинен срочен дълг	0	0	0
ОБЩО ПАСИВИ	12 575	10 524	2 051
Капитал	9 842	9 842	0
Резерви	1 416	1 416	0
КАПИТАЛ И РЕЗЕРВИ	11 258	11 258	0
ОБЩО ПАСИВИ И СОБСТВЕН КАПИТАЛ	23 833	21 782	2 051
Кредитни заместители	4 092	3 365	727
Деривати	1 200	0	1 200
ЗАДБАЛАНСОВИ ПАСИВИ	5 292	3 365	1 927

## ОТЧЕТ ЗА ПРИХОДИТЕ И РАЗХОДИТЕ

(март 2001 г.)

	Общо	в това число	
		левове	валута
(хил. лв.)			
ПРИХОДИ ОТ ЛИХВИ	447	28	419
РАЗХОДИ ЗА ЛИХВИ	133	123	10
НЕТЕН ЛИХВЕН ДОХОД	314	-95	409
Печалба/загуба от търговия и преоценка	12		
(намалено с провизии за загуби от кредити)	72		
НЕТЕН ЛИХВЕН ДОХОД И НЕТЕН ДОХОД ОТ ТЪРГОВИЯ И ПРЕОЦЕНКА СЛЕД ПРОВИЗИРАНЕ	254		
Други нелихвени приходи	74		
Разходи по икономически елементи	569		
ОПЕРАТИВНА ПЕЧАЛБА/ЗАГУБА ПРЕДИ ОБЛАГАНЕ И ИЗВЪНРЕДНИ ОПЕРАЦИИ	-241		
Печалба/загуба от преоценка и извънредни приходи/разходи	80		
Печалба/загуба преди данъчно облагане	-161		
Нетна печалба/загуба след данъчно облагане	-161		
ТЕКУЩА ПЕЧАЛБА/ЗАГУБА	-161		

СТАТУТ, ОРГАНИ НА УПРАВЛЕНИЕ И АКЦИОНЕРНО УЧАСТИЕ КЪМ 31 МАРТ 2001 г.

<b>Лицензия, издадена от БНБ</b>	Решение № 24 от 21 януари 1994 г. На основание разпоредбите на § 47 от Закона за изменение и допълнение на Закона за банките лицензията е актуализирана със Заповед № 100-00499 от 18 ноември 1999 г. на Управителя на БНБ
<b>Съдебна регистрация</b>	Решение на Софийския градски съд от 6 май 1994 г. по ф. д. № 3989 от 1994 г., парт. № 568, т. 11, р. II, с. 29. Промяна с решение № 8 на СГС от 19 юни 2000 г.
<b>Адрес на централата</b>	София 1000, ул. „Екзарх Йосиф“ № 65
<b>Органи на управление</b>	
Надзорен съвет	Румен Маринов Люцканов – председател Джеймс Винсънт Хауи Златозар Христов Сурлеков
Управителен съвет	Цветан Радоев Василев – председател и изпълнителен директор Иван Константинов Константинов – изпълнителен директор Теменуга Иванова Газдова – изпълнителен директор
<b>Акционери</b> (акционерно участие над 10%)	

# МЕЖДУНАРОДНА БАНКА ЗА ТЪРГОВИЯ И РАЗВИТИЕ



БАЛАНС КЪМ 31 МАРТ 2001 г.

(хил. лв.)

	Общо	в това число	
		лехове	валута
<b>А К Т И В И</b>			
ПАРИЧНИ СРЕДСТВА В КАСА И ПО РАЗПЛАЩАТЕЛНИ СМЕТКИ В БНБ	4 175	2 313	1 862
Вземания от банки и други финансови институции	20 846	0	20 846
Ценни книжа в оборотен портфейл	1 914	1 914	0
Ценни книжа в инвестиционен портфейл	54	54	0
Предоставени кредити на бюджета	0	0	0
Предоставени кредити на държавни предприятия	929	48	881
Предоставени кредити на частни предприятия	15 646	10 450	5 196
Предоставени кредити на граждани и домакинства	655	199	456
Предоставени кредити на нефинансови институции и други клиенти	17 230	10 697	6 533
ДОХОДНОСНИ АКТИВИ	40 044	12 665	27 379
Активи за препродажба	0	0	0
Вземания по лихви и други активи	332	110	222
Дълготрайни активи	588	588	0
<b>ОБЩО АКТИВИ</b>	<b>45 139</b>	<b>15 676</b>	<b>29 463</b>
В т. ч. заложенi активи	4 571	1 914	2 657
<b>П А С И В И И К А П И Т А Л</b>			
Депозити от банки	4 672	4 261	411
Депозити от други финансови институции	525	44	481
Депозити от нефинансови институции и други клиенти	24 589	10 985	13 604
<b>ОБЩО ДЕПОЗИТИ</b>	<b>29 786</b>	<b>15 290</b>	<b>14 496</b>
Краткосрочно привлечени средства	0	0	0
Задължения по лихви и други пасиви	1 204	639	565
Дългосрочно привлечени средства	0	0	0
Подчинен срочен дълг	0	0	0
<b>ОБЩО ПАСИВИ</b>	<b>30 990</b>	<b>15 929</b>	<b>15 061</b>
Капитал	14 007	14 007	0
Резерви	142	142	0
<b>КАПИТАЛ И РЕЗЕРВИ</b>	<b>14 149</b>	<b>14 149</b>	<b>0</b>
<b>ОБЩО ПАСИВИ И СОБСТВЕН КАПИТАЛ</b>	<b>45 139</b>	<b>30 078</b>	<b>15 061</b>
Кредитни заместители	13 060	8 921	4 139
Деривати	210	0	210
<b>ЗАДБАЛАНСОВИ ПАСИВИ</b>	<b>13 270</b>	<b>8 921</b>	<b>4 349</b>

**ОТЧЕТ ЗА ПРИХОДИТЕ И РАЗХОДИТЕ**

(март 2001 г.)

(хил. лв.)

	Общо	в това число	
		лехове	валута
ПРИХОДИ ОТ ЛИХВИ	783	321	462
РАЗХОДИ ЗА ЛИХВИ	209	85	124
НЕТЕН ЛИХВЕН ДОХОД	574	236	338
Печалба/загуба от търговия и преценка	76		
(намалено с провизии за загуби от кредити)	-333		
НЕТЕН ЛИХВЕН ДОХОД И НЕТЕН ДОХОД ОТ ТЪРГОВИЯ И ПРЕОЦЕНКА СЛЕД ПРОВИЗИРАНЕ	983		
Други нелихвени приходи	294		
Разходи по икономически елементи	810		
ОПЕРАТИВНА ПЕЧАЛБА/ЗАГУБА ПРЕДИ ОБЛАГАНЕ И ИЗВЪНРЕДНИ ОПЕРАЦИИ	467		
Печалба/загуба от преценка и извънредни приходи/разходи	334		
Печалба/загуба преди данъчно облагане	801		
Нетна печалба/загуба след данъчно облагане	787		
ТЕКУЩА ПЕЧАЛБА/ЗАГУБА	787		

СТАТУТ, ОРГАНИ НА УПРАВЛЕНИЕ И АКЦИОНЕРНО УЧАСТИЕ КЪМ 31 МАРТ 2001 г.

<b>Лицензия, издадена от БНБ</b>	Протокол № 7 от 5 февруари 1991 г. на УС на БНБ. Актуализирана лицензия по § 47 от преходните и заключителни разпоредби на Закона за банките. Заповед № 100-00572 от 23 декември 1999 г.
<b>Съдебна регистрация</b>	Решение по гражданско дело № 4864 от 22 февруари 1991 г. на Софийския градски съд – фирмено отделение
<b>Адрес на централата</b>	София 1000, ул. „Иван Вазов“ № 2
<b>Органи на управление</b>	
Съвет на директорите	Пламен Евлогиев Бонев – председател и изпълнителен директор Боян Неделчев Пенков – изпълнителен директор Александър Василев Александров – изпълнителен директор Атанас Радев Радев – изпълнителен директор Младен Георгиев Иванов
<b>Акционери</b> (акционерно участие над 10%)	

## НАСЪРЧИТЕЛНА БАНКА



## БАЛАНС КЪМ 31 МАРТ 2001 г.

	Общо	(хил. лв.) в това число	
		лехове	валута
<b>А К Т И В И</b>			
ПАРИЧНИ СРЕДСТВА В КАСА И ПО РАЗПЛАЩАТЕЛНИ СМЕТКИ В БНБ	44	44	0
Вземания от банки и други финансови институции	1 040	1	1 039
Ценни книжа в оборотен портфейл	3 467	3 467	0
Ценни книжа в инвестиционен портфейл	0	0	0
Предоставени кредити на бюджета	0	0	0
Предоставени кредити на държавни предприятия	0	0	0
Предоставени кредити на частни предприятия	6 177	4 054	2 123
Предоставени кредити на граждани и домакинства	36	36	0
Предоставени кредити на нефинансови институции и други клиенти	6 213	4 090	2 123
ДОХОДОНОСНИ АКТИВИ	10 720	7 558	3 162
Активи за препродажба	0	0	0
Вземания по лихви и други активи	186	183	3
Дълготрайни активи	2 217	2 217	0
<b>ОБЩО АКТИВИ</b>	<b>13 167</b>	<b>10 002</b>	<b>3 165</b>
В т. ч. заложенi активи	0	0	0
<b>П А С И В И И К А П И Т А Л</b>			
Депозити от банки	0	0	0
Депозити от други финансови институции	0	0	0
Депозити от нефинансови институции и други клиенти	1 140	251	889
<b>ОБЩО ДЕПОЗИТИ</b>	<b>1 140</b>	<b>251</b>	<b>889</b>
Краткосрочно привлечени средства	0	0	0
Задължения по лихви и други пасиви	231	213	18
Дългосрочно привлечени средства	0	0	0
Подчинен срочен дълг	0	0	0
<b>ОБЩО ПАСИВИ</b>	<b>1 371</b>	<b>464</b>	<b>907</b>
Капитал	11 634	11 634	0
Резерви	162	162	0
<b>КАПИТАЛ И РЕЗЕРВИ</b>	<b>11 796</b>	<b>11 796</b>	<b>0</b>
<b>ОБЩО ПАСИВИ И СОБСТВЕН КАПИТАЛ</b>	<b>13 167</b>	<b>12 260</b>	<b>907</b>
Кредитни заместители	2 110	368	1 742
Деривати	0	0	0
<b>ЗАДБАЛАНСОВИ ПАСИВИ</b>	<b>2 110</b>	<b>368</b>	<b>1 742</b>

## ОТЧЕТ ЗА ПРИХОДИТЕ И РАЗХОДИТЕ

(март 2001 г.)

	Общо	(хил. лв.) в това число	
		лехове	валута
ПРИХОДИ ОТ ЛИХВИ	183	140	43
РАЗХОДИ ЗА ЛИХВИ	16	4	12
НЕТЕН ЛИХВЕН ДОХОД	167	136	31
Печалба/загуба от търговия и преценка	197		
(намалено с провизии за загуби от кредити)	59		
НЕТЕН ЛИХВЕН ДОХОД И НЕТЕН ДОХОД ОТ ТЪРГОВИЯ И ПРЕОЦЕНКА СЛЕД ПРОВИЗИРАНЕ	305		
Други нелихвени приходи	53		
Разходи по икономически елементи	341		
ОПЕРАТИВНА ПЕЧАЛБА/ЗАГУБА ПРЕДИ ОБЛАГАНЕ И ИЗВЪНРЕДНИ ОПЕРАЦИИ	17		
Печалба/загуба от преценка и извънредни приходи/разходи	6		
Печалба/загуба преди данъчно облагане	23		
Нетна печалба/загуба след данъчно облагане	23		
ТЕКУЩА ПЕЧАЛБА/ЗАГУБА	23		

СТАТУТ, ОРГАНИ НА УПРАВЛЕНИЕ И АКЦИОНЕРНО УЧАСТИЕ КЪМ 31 МАРТ 2001 г.

<b>Лицензия, издадена от БНБ</b>	Заповед № 100-000078 от 25 февруари 1999 г. на управителя на БНБ
<b>Съдебна регистрация</b>	Решение на Софийския градски съд от 11 март 1999 г. по ф. д. № 3400/1999 г. по описа на Софийския градски съд, вписана в търговския регистър под парт. № 879, т. 16, рег. II, с. 38
<b>Адрес на централата</b>	София 1000, ул. „Васил Левски“ № 1
<b>Органи на управление</b>	Банката се представлява съвместно от Кирил Савов Григоров – изпълнителен директор и Венцеслав Стоянов Петров – изпълнителен директор
<b>Надзорен съвет</b>	Христо Иларионов Михайловски – председател Ирина Добрева Петрунова–Дамянова Милан Петров Николов
<b>Управителен съвет</b>	Кирил Савов Григоров – председател Лъчезар Стефанов Стефанов – зам.-председател Венцеслав Стоянов Петров Георги Георгиев Стаматов
<b>Акционери</b> (акционерно участие над 10%)	Министерство на финансите – 99.995%

# НАЦИОНАЛНА БАНКА НА ГЪРЦИЯ, КЛОН СОФИЯ



БАЛАНС КЪМ 31 МАРТ 2001 г.

(хил. лв.)

	Общо	в това число	
		лехове	валута
<b>А К Т И В И</b>			
ПАРИЧНИ СРЕДСТВА В КАСА И ПО РАЗПЛАЩАТЕЛНИ СМЕТКИ В БНБ	4 650	1 569	3 081
Вземания от банки и други финансови институции	11 385	0	11 385
Ценни книжа в оборотен портфейл	3 339	509	2 830
Ценни книжа в инвестиционен портфейл	13	13	0
Предоставени кредити на бюджета	0	0	0
Предоставени кредити на държавни предприятия	0	0	0
Предоставени кредити на частни предприятия	45 279	5 315	39 964
Предоставени кредити на граждани и домакинства	276	32	244
Предоставени кредити на нефинансови институции и други клиенти	45 555	5 347	40 208
ДОХОДОНОСНИ АКТИВИ	60 292	5 869	54 423
Активи за препродажба	0	0	0
Вземания по лихви и други активи	395	176	219
Дълготрайни активи	3 606	3 606	0
ОБЩО АКТИВИ	68 943	11 220	57 723
В т. ч. заложенi активи	0	0	0
<b>П А С И В И И К А П И Т А Л</b>			
Депозити от банки	21 388	18 600	2 788
Депозити от други финансови институции	1 082	12	1 070
Депозити от нефинансови институции и други клиенти	41 934	4 726	37 208
ОБЩО ДЕПОЗИТИ	64 404	23 338	41 066
Краткосрочно привлечени средства	0	0	0
Задължения по лихви и други пасиви	13 072	896	12 176
Дългосрочно привлечени средства	0	0	0
Подчинен срочен дълг	0	0	0
ОБЩО ПАСИВИ	77 476	24 234	53 242
Капитал	-8 664	-8 664	0
Резерви	131	131	0
КАПИТАЛ И РЕЗЕРВИ	-8 533	-8 533	0
ОБЩО ПАСИВИ И СОБСТВЕН КАПИТАЛ	68 943	15 701	53 242
Кредитни заместители	18 190	496	17 694
Деривати	23 908	0	23 908
ЗАДБАЛАНСОВИ ПАСИВИ	42 098	496	41 602

**ОТЧЕТ ЗА ПРИХОДИТЕ И РАЗХОДИТЕ**

(март 2001 г.)

(хил. лв.)

	Общо	в това число	
		лехове	валута
ПРИХОДИ ОТ ЛИХВИ	999	109	890
РАЗХОДИ ЗА ЛИХВИ	474	144	330
НЕТЕН ЛИХВЕН ДОХОД	525	-35	560
Печалба/загуба от търговия и преоценка	1 393		
(намалено с провизии за загуби от кредити)	1 488		
НЕТЕН ЛИХВЕН ДОХОД И НЕТЕН ДОХОД ОТ ТЪРГОВИЯ И ПРЕОЦЕНКА СЛЕД ПРОВИЗИРАНЕ	430		
Други нелихвени приходи	339		
Разходи по икономически елементи	892		
ОПЕРАТИВНА ПЕЧАЛБА/ЗАГУБА ПРЕДИ ОБЛАГАНЕ И ИЗВЪНРЕДНИ ОПЕРАЦИИ	-123		
Печалба/загуба от преоценка и извънредни приходи/разходи	-1 415		
Печалба/загуба преди данъчно облагане	-1 538		
Нетна печалба/загуба след данъчно облагане	-1 538		
ТЕКУЩА ПЕЧАЛБА/ЗАГУБА	-1 538		

СТАТУТ, ОРГАНИ НА УПРАВЛЕНИЕ И АКЦИОНЕРНО УЧАСТИЕ КЪМ 31 МАРТ 2001 г.

**Лицензия, издадена от БНБ** Решение № 78 от 13 март 1995 г. на УС на БНБ. Актуализирана лицензия по § 47 от преходните и заключителни разпоредби от Закона за банките. Заповед № 100-00565 от 22 декември 1999 г.

**Съдебна регистрация** Решение от 6 март 1996 г. на Софийския градски съд, вписано в търговския регистър, ф. д. № 100924 от 1995 г., парт. № 30385, т. 348, с. 176,

**Адрес на централата** София 1000, ул. „Триадица“ № 5

**Органи на управление**

Христос Александрос Кацанис – управител

Константинос Антониос Братос – управител

Атанасиос Илиас Панагопулос – управител

Сотириос Георгиос Топалдикис – управител

Управлението се извършва от всеки двама от четиримата управители заедно.

**Акционери**  
(акционерно участие над 10%)

клон на Националната банка на Гърция



## НЕФТИНВЕСТБАНК



## БАЛАНС КЪМ 31 МАРТ 2001 г.

	Общо	(хил. лв.)	
		в това число левове	валута
<b>А К Т И В И</b>			
ПАРИЧНИ СРЕДСТВА В КАСА И ПО РАЗПЛАЩАТЕЛНИ СМЕТКИ В БНБ	9 029	7 117	1 912
Вземания от банки и други финансови институции	18 248	224	18 024
Ценни книжа в оборотен портфейл	30 096	16 484	13 612
Ценни книжа в инвестиционен портфейл	213	213	0
Предоставени кредити на бюджета	0	0	0
Предоставени кредити на държавни предприятия	500	500	0
Предоставени кредити на частни предприятия	30 642	24 972	5 670
Предоставени кредити на граждани и домакинства	529	423	106
Предоставени кредити на нефинансови институции и други клиенти	31 671	25 895	5 776
ДОХОДОНОСНИ АКТИВИ	80 228	42 816	37 412
Активи за препродажба	42	42	0
Вземания по лихви и други активи	16 709	16 613	96
Дълготрайни активи	4 290	4 290	0
<b>ОБЩО АКТИВИ</b>	<b>110 298</b>	<b>70 878</b>	<b>39 420</b>
В т. ч. заложен активи	1 280	220	1 060
<b>П А С И В И И К А П И Т А Л</b>			
Депозити от банки	1 467	0	1 467
Депозити от други финансови институции	510	482	28
Депозити от нефинансови институции и други клиенти	39 491	20 939	18 552
<b>ОБЩО ДЕПОЗИТИ</b>	<b>41 468</b>	<b>21 421</b>	<b>20 047</b>
Краткосрочно привлечени средства	58	0	58
Задължения по лихви и други пасиви	3 110	1 711	1 399
Дългосрочно привлечени средства	195	195	0
Подчинен срочен дълг	0	0	0
<b>ОБЩО ПАСИВИ</b>	<b>44 831</b>	<b>23 327</b>	<b>21 504</b>
Капитал	65 467	65 467	0
Резерви	0	0	0
<b>КАПИТАЛ И РЕЗЕРВИ</b>	<b>65 467</b>	<b>65 467</b>	<b>0</b>
<b>ОБЩО ПАСИВИ И СОБСТВЕН КАПИТАЛ</b>	<b>110 298</b>	<b>88 794</b>	<b>21 504</b>
Кредитни заместители	12 818	8 682	4 136
Деривати	0	0	0
<b>ЗАДБАЛАНСОВИ ПАСИВИ</b>	<b>12 818</b>	<b>8 682</b>	<b>4 136</b>

## ОТЧЕТ ЗА ПРИХОДИТЕ И РАЗХОДИТЕ

(март 2001 г.)

	Общо	(хил. лв.)	
		в това число левове	валута
ПРИХОДИ ОТ ЛИХВИ	1 200	868	332
РАЗХОДИ ЗА ЛИХВИ	202	36	166
НЕТЕН ЛИХВЕН ДОХОД	998	832	166
Печалба/загуба от търговия и преоценка	557		
(намалено с провизии за загуби от кредити)	-238		
НЕТЕН ЛИХВЕН ДОХОД И НЕТЕН ДОХОД ОТ ТЪРГОВИЯ И ПРЕОЦЕНКА СЛЕД ПРОВИЗИРАНЕ	1 793		
Други нелихвени приходи	687		
Разходи по икономически елементи	1 720		
ОПЕРАТИВНА ПЕЧАЛБА/ЗАГУБА ПРЕДИ ОБЛАГАНЕ И ИЗВЪНРЕДНИ ОПЕРАЦИИ	760		
Печалба/загуба от преоценка и извънредни приходи/разходи	-26		
Печалба/загуба преди данъчно облагане	734		
Нетна печалба/загуба след данъчно облагане	734		
ТЕКУЩА ПЕЧАЛБА/ЗАГУБА	734		

СТАТУТ, ОРГАНИ НА УПРАВЛЕНИЕ И АКЦИОНЕРНО УЧАСТИЕ КЪМ 31 МАРТ 2001 г.

**Лицензия, издадена от БНБ** Решение № 364 на УС на БНБ от 1 декември 1994 г., актуализирана съгласно Закона за банките със Заповед № 100-000574 от 27 декември 1999 г.

**Съдебна регистрация** Решение на Софийския градски съд № 1 от 16 декември 1994 г.

**Адрес на централата** София 1000, ул. „Г. С. Раковски“ № 155

**Органи на управление**

**Надзорен съвет** Митко Василев Събев – председател  
„Елит технолоджик“ ООД – зам.-председател  
„Нафтекс България Холдинг“ АД

**Управителен съвет** Петя Иванова Баракова–Славова – председател  
Генади Руменов Табаков – изпълнителен директор  
Орлин Красинов Георгиев – изпълнителен директор

**Акционери**  
(акционерно участие над 10%)



## ОБЕДИНЕНА БЪЛГАРСКА БАНКА

БАЛАНС КЪМ 31 МАРТ 2001 г.

(хил. лв.)

	Общо	в това число	
		лехове	валута
<b>А К Т И В И</b>			
ПАРИЧНИ СРЕДСТВА В КАСА И ПО РАЗПЛАЩАТЕЛНИ СМЕТКИ В БНБ	118 911	53 939	64 972
Вземания от банки и други финансови институции	643 823	45 206	598 617
Ценни книжа в оборотен портфейл	156 273	78 480	77 793
Ценни книжа в инвестиционен портфейл	5 393	5 358	35
Предоставени кредити на бюджета	1 117	1 117	0
Предоставени кредити на държавни предприятия	15 220	12 998	2 222
Предоставени кредити на частни предприятия	219 145	191 895	27 250
Предоставени кредити на граждани и домакинства	20 270	19 837	433
Предоставени кредити на нефинансови институции и други клиенти	255 752	225 847	29 905
ДОХОДОНОСНИ АКТИВИ	1 061 241	354 891	706 350
Активи за препродажба	16	16	0
Вземания по лихви и други активи	22 096	13 879	8 217
Дълготрайни активи	70 379	70 379	0
<b>ОБЩО АКТИВИ</b>	<b>1 272 643</b>	<b>493 104</b>	<b>779 539</b>
В т. ч. заложенi активи	45 557	45 557	0
<b>П А С И В И И К А П И Т А Л</b>			
Депозити от банки	37 571	8 862	28 709
Депозити от други финансови институции	9 462	4 237	5 225
Депозити от нефинансови институции и други клиенти	914 320	358 926	555 394
<b>ОБЩО ДЕПОЗИТИ</b>	<b>961 353</b>	<b>372 025</b>	<b>589 328</b>
Краткосрочно привлечени средства	2 944	1 200	1 744
Задължения по лихви и други пасиви	48 359	43 215	5 144
Дългосрочно привлечени средства	0	0	0
Подчинен срочен дълг	0	0	0
<b>ОБЩО ПАСИВИ</b>	<b>1 012 656</b>	<b>416 440</b>	<b>596 216</b>
Капитал	110 901	110 901	0
Резерви	149 086	149 086	0
<b>КАПИТАЛ И РЕЗЕРВИ</b>	<b>259 987</b>	<b>259 987</b>	<b>0</b>
<b>ОБЩО ПАСИВИ И СОБСТВЕН КАПИТАЛ</b>	<b>1 272 643</b>	<b>676 427</b>	<b>596 216</b>
Кредитни заместители	47 648	35 260	12 388
Деривати	39 702	3 196	36 506
<b>ЗАДБАЛАНСОВИ ПАСИВИ</b>	<b>87 350</b>	<b>38 456</b>	<b>48 894</b>

### ОТЧЕТ ЗА ПРИХОДИТЕ И РАЗХОДИТЕ

(март 2001 г.)

(хил. лв.)

	Общо	в това число	
		лехове	валута
ПРИХОДИ ОТ ЛИХВИ	16 850	8 070	8 780
РАЗХОДИ ЗА ЛИХВИ	3 441	850	2 591
<b>НЕТЕН ЛИХВЕН ДОХОД</b>	<b>13 409</b>	<b>7 220</b>	<b>6 189</b>
Печалба/загуба от търговия и преоценка	4 844		
(намалено с провизии за загуби от кредити)	3 285		
<b>НЕТЕН ЛИХВЕН ДОХОД И НЕТЕН ДОХОД ОТ ТЪРГОВИЯ И ПРЕОЦЕНКА СЛЕД ПРОВИЗИРАНЕ</b>	<b>14 968</b>		
Други нелихвени приходи	7 246		
Разходи по икономически елементи	15 826		
<b>ОПЕРАТИВНА ПЕЧАЛБА/ЗАГУБА ПРЕДИ ОБЛАГАНЕ И ИЗВЪНРЕДНИ ОПЕРАЦИИ</b>	<b>6 388</b>		
Печалба/загуба от преоценка и извънредни приходи/разходи	854		
Печалба/загуба преди данъчно облагане	7 242		
Нетна печалба/загуба след данъчно облагане	5 214		
<b>ТЕКУЩА ПЕЧАЛБА/ЗАГУБА</b>	<b>5 214</b>		

СТАТУТ, ОРГАНИ НА УПРАВЛЕНИЕ И АКЦИОНЕРНО УЧАСТИЕ КЪМ 31 МАРТ 2001 г.

<b>Лицензия, издадена от БНБ</b>	Решение на УС на БНБ от 25 февруари 1991 г. Актуализирана със Заповед № 100-00487 от 17 ноември 1999 г.
<b>Съдебна регистрация</b>	Вписана по ф. д. № 31848 на Софийския градски съд от 1992 г., парт. № 376, т. 8, с. 105
<b>Адрес на централата</b>	София 1000, ул. „Св. София“ № 5
<b>Органи на управление</b>	
Съвет на директорите	Теодорос Карадзас – председател Апостолос Тамвакакис – зам.-председател Сали Ан Уорън Христос Кацанис Николаос Куцос Александрос Турколиас Стилиян Петков Вътев – главен изпълнителен директор Радка Иванова Тончева – изпълнителен директор
<b>Акционери</b> (акционерно участие над 10%)	
1.	Национална банка на Гърция – 89.9%
2.	Европейска банка за възстановяване и развитие – 10%



## ОБЩИНСКА БАНКА

## БАЛАНС КЪМ 31 МАРТ 2001 г.

	Общо	(хил. лв.) в това число	
		лехове	валута
<b>А К Т И В И</b>			
ПАРИЧНИ СРЕДСТВА В КАСА И ПО РАЗПЛАЩАТЕЛНИ СМЕТКИ В БНБ	18 764	14 183	4 581
Вземания от банки и други финансови институции	96 232	7 140	89 092
Ценни книжа в оборотен портфейл	71 953	58 251	13 702
Ценни книжа в инвестиционен портфейл	268	268	0
Предоставени кредити на бюджета	4 340	4 340	0
Предоставени кредити на държавни предприятия	3 208	2 461	747
Предоставени кредити на частни предприятия	40 365	34 249	6 116
Предоставени кредити на граждани и домакинства	713	713	0
Предоставени кредити на нефинансови институции и други клиенти	48 626	41 763	6 863
ДОХОДОНОСНИ АКТИВИ	217 079	107 422	109 657
Активи за препродажба	0	0	0
Вземания по лихви и други активи	18 851	17 920	931
Дълготрайни активи	7 322	7 322	0
<b>ОБЩО АКТИВИ</b>	<b>262 016</b>	<b>146 847</b>	<b>115 169</b>
В т. ч. заложенi активи	67 234	54 953	12 281
<b>П А С И В И И К А П И Т А Л</b>			
Депозити от банки	1 907	1 542	365
Депозити от други финансови институции	1 284	1 256	28
Депозити от нефинансови институции и други клиенти	169 348	141 547	27 801
<b>ОБЩО ДЕПОЗИТИ</b>	<b>172 539</b>	<b>144 345</b>	<b>28 194</b>
Краткосрочно привлечени средства	309	309	0
Задължения по лихви и други пасиви	63 872	11 651	52 221
Дългосрочно привлечени средства	3 200	0	3 200
Подчинен срочен дълг	0	0	0
<b>ОБЩО ПАСИВИ</b>	<b>239 920</b>	<b>156 305</b>	<b>83 615</b>
Капитал	15 187	15 187	0
Резерви	6 909	6 909	0
<b>КАПИТАЛ И РЕЗЕРВИ</b>	<b>22 096</b>	<b>22 096</b>	<b>0</b>
<b>ОБЩО ПАСИВИ И СОБСТВЕН КАПИТАЛ</b>	<b>262 016</b>	<b>178 401</b>	<b>83 615</b>
Кредитни заместители	11 572	3 717	7 855
Деривати	316	0	316
<b>ЗАДБАЛАНСОВИ ПАСИВИ</b>	<b>11 888</b>	<b>3 717</b>	<b>8 171</b>

## ОТЧЕТ ЗА ПРИХОДИТЕ И РАЗХОДИТЕ

(март 2001 г.)

	Общо	(хил. лв.) в това число	
		лехове	валута
ПРИХОДИ ОТ ЛИХВИ	2 167	1 394	773
РАЗХОДИ ЗА ЛИХВИ	432	196	236
НЕТЕН ЛИХВЕН ДОХОД	1 735	1 198	537
Печалба/загуба от търговия и преоценка	1 519		
(намалено с провизии за загуби от кредити)	1 100		
НЕТЕН ЛИХВЕН ДОХОД И НЕТЕН ДОХОД ОТ ТЪРГОВИЯ И ПРЕОЦЕНКА СЛЕД ПРОВИЗИРАНЕ	2 154		
Други нелихвени приходи	712		
Разходи по икономически елементи	2 625		
ОПЕРАТИВНА ПЕЧАЛБА/ЗАГУБА ПРЕДИ ОБЛАГАНЕ И ИЗВЪНРЕДНИ ОПЕРАЦИИ	241		
Печалба/загуба от преоценка и извънредни приходи/разходи	22		
Печалба/загуба преди данъчно облагане	263		
Нетна печалба/загуба след данъчно облагане	187		
ТЕКУЩА ПЕЧАЛБА/ЗАГУБА	187		

СТАТУТ, ОРГАНИ НА УПРАВЛЕНИЕ И АКЦИОНЕРНО УЧАСТИЕ КЪМ 31 МАРТ 2001 г.

**Лицензия, издадена от БНБ** Решение № 121 от 4 март 1996 г. на УС на БНБ, Решение № 249 от 11 април 1997 г. на УС на БНБ, Заповед № 100-000102 от 12 декември 1997 г. на управителя на БНБ и Заповед № 100-00491 от 17 ноември 1999 г. на Управителя на БНБ

**Съдебна регистрация** Решение № 1 от 4 април 1996 г. на Софийския градски съд по ф. д. № 5197/1996 г., парт. № 737, рег. II, том 13, с. 138

**Адрес на централата** София 1000, ул. „Врабча“ № 6

**Органи на управление**

**Надзорен съвет** Любомир Владимиров Павлов – председател

Венцислав Стоянов Николов

Петър Димитров Джорински

**Управителен съвет** Владимир Тодоров Христов – председател

Ваня Георгиева Василева – главен изпълнителен директор

Васил Петров Василев – изпълнителен директор

Васил Свиленов Пиралков – изпълнителен директор

Радка Зиновиева Генова – главен счетоводител

**Акционери**  
(акционерно участие над 10%)

Столична община – 67%



## ПЪРВА ИЗТОЧНА МЕЖДУНАРОДНА БАНКА

БАЛАНС КЪМ 31 МАРТ 2001 г.

(хил. лв.)

	Общо	в това число	
		лехове	валута
<b>А К Т И В И</b>			
ПАРИЧНИ СРЕДСТВА В КАСА И ПО РАЗПЛАЩАТЕЛНИ СМЕТКИ В БНБ	4 356	1 947	2 409
Вземания от банки и други финансови институции	2 881	45	2 836
Ценни книжа в оборотен портфейл	3 444	985	2 459
Ценни книжа в инвестиционен портфейл	786	784	2
Предоставени кредити на бюджета	0	0	0
Предоставени кредити на държавни предприятия	688	309	379
Предоставени кредити на частни предприятия	36 297	19 969	16 328
Предоставени кредити на граждани и домакинства	404	404	0
Предоставени кредити на нефинансови институции и други клиенти	37 389	20 682	16 707
ДОХОДОНОСНИ АКТИВИ	44 500	22 496	22 004
Активи за препродажба	2	2	0
Вземания по лихви и други активи	7 172	5 642	1 530
Дълготрайни активи	10 769	10 769	0
ОБЩО АКТИВИ	66 799	40 856	25 943
В т. ч. заложенi активи	643	0	643
<b>П А С И В И И К А П И Т А Л</b>			
Депозити от банки	19	19	0
Депозити от други финансови институции	6 228	1 525	4 703
Депозити от нефинансови институции и други клиенти	26 220	9 096	17 124
ОБЩО ДЕПОЗИТИ	32 467	10 640	21 827
Краткосрочно привлечени средства	7 636	7 636	0
Задължения по лихви и други пасиви	4 467	2 383	2 084
Дългосрочно привлечени средства	0	0	0
Подчинен срочен дълг	0	0	0
ОБЩО ПАСИВИ	44 570	20 659	23 911
Капитал	20 292	20 292	0
Резерви	1 937	1 937	0
КАПИТАЛ И РЕЗЕРВИ	22 229	22 229	0
ОБЩО ПАСИВИ И СОБСТВЕН КАПИТАЛ	66 799	42 888	23 911
Кредитни заместители	23 946	22 197	1 749
Деривати	0	0	0
ЗАДБАЛАНСОВИ ПАСИВИ	23 946	22 197	1 749

### ОТЧЕТ ЗА ПРИХОДИТЕ И РАЗХОДИТЕ

(март 2001 г.)

(хил. лв.)

	Общо	в това число	
		лехове	валута
ПРИХОДИ ОТ ЛИХВИ	1 206	533	673
РАЗХОДИ ЗА ЛИХВИ	276	83	193
НЕТЕН ЛИХВЕН ДОХОД	930	450	480
Печалба/загуба от търговия и преоценка	199		
(намалено с провизии за загуби от кредити)	404		
НЕТЕН ЛИХВЕН ДОХОД И НЕТЕН ДОХОД ОТ ТЪРГОВИЯ И ПРЕОЦЕНКА СЛЕД ПРОВИЗИРАНЕ	725		
Други нелихвени приходи	946		
Разходи по икономически елементи	1 563		
ОПЕРАТИВНА ПЕЧАЛБА/ЗАГУБА ПРЕДИ ОБЛАГАНЕ И ИЗВЪНРЕДНИ ОПЕРАЦИИ	108		
Печалба/загуба от преоценка и извънредни приходи/разходи	-19		
Печалба/загуба преди данъчно облагане	89		
Нетна печалба/загуба след данъчно облагане	89		
ТЕКУЩА ПЕЧАЛБА/ЗАГУБА	89		

СТАТУТ, ОРГАНИ НА УПРАВЛЕНИЕ И АКЦИОНЕРНО УЧАСТИЕ КЪМ 31 МАРТ 2001 г.

**Лицензия, издадена от БНБ** Протокол № 42 от 25 октомври 1989 г. Актуализация на лицензията в съответствие с изискванията на § 47 от Закона за банките, Заповед № 100-00492 от 17 ноември 1999 г. на Управителя на БНБ

**Съдебна регистрация** ф. д. № 2367 с решение на Софийския градски съд от 6 май 1991 г.

**Адрес на централата** София 1000, ул. „Леге“ № 10

**Органи на управление**

**Надзорен съвет** Георги Стойнев Харизанов – председател

Траян Георгиев Лялев – зам.-председател

Георги Бориславов Георгиев

**Управителен съвет** Анна Димитрова Събева – председател на УС и управител

Росица Асенова Тошева – зам.-управител

Динко Димитров Чалъков – зам.-председател


Юри Жак Аройо

**Акционери**

(акционерно участие над 10%)

„Динатрейд интернешънъл“ ООД – 30%





## ПЪРВА ИНВЕСТИЦИОННА БАНКА

БАЛАНС КЪМ 31 МАРТ 2001 г.

(хил. лв.)

	Общо	в това число	
		лехове	валута
<b>А К Т И В И</b>			
ПАРИЧНИ СРЕДСТВА В КАСА И ПО РАЗПЛАЩАТЕЛНИ СМЕТКИ В БНБ	22 103	4 972	17 131
Вземания от банки и други финансови институции	79 787	5 421	74 366
Ценни книжа в оборотен портфейл	65 603	23 980	41 623
Ценни книжа в инвестиционен портфейл	107	105	2
Предоставени кредити на бюджета	0	0	0
Предоставени кредити на държавни предприятия	3 700	2 706	994
Предоставени кредити на частни предприятия	177 891	55 732	122 159
Предоставени кредити на граждани и домакинства	1 002	767	235
Предоставени кредити на нефинансови институции и други клиенти	182 593	59 205	123 388
ДОХОДОНОСНИ АКТИВИ	328 090	88 711	239 379
Активи за препродажба	84	84	0
Вземания по лихви и други активи	8 392	3 652	4 740
Дълготрайни активи	12 026	12 026	0
<b>ОБЩО АКТИВИ</b>	<b>370 695</b>	<b>109 445</b>	<b>261 250</b>
В т. ч. заложенi активи	7 243	6 684	559
<b>П А С И В И И К А П И Т А Л</b>			
Депозити от банки	21 388	9 500	11 888
Депозити от други финансови институции	20 675	8 672	12 003
Депозити от нефинансови институции и други клиенти	151 539	57 619	93 920
<b>ОБЩО ДЕПОЗИТИ</b>	<b>193 602</b>	<b>75 791</b>	<b>117 811</b>
Краткосрочно привлечени средства	77 581	12 319	65 262
Задължения по лихви и други пасиви	21 571	4 114	17 457
Дългосрочно привлечени средства	37 356	0	37 356
Подчинен срочен дълг	0	0	0
<b>ОБЩО ПАСИВИ</b>	<b>330 110</b>	<b>92 224</b>	<b>237 886</b>
Капитал	21 947	21 947	0
Резерви	18 638	18 638	0
<b>КАПИТАЛ И РЕЗЕРВИ</b>	<b>40 585</b>	<b>40 585</b>	<b>0</b>
<b>ОБЩО ПАСИВИ И СОБСТВЕН КАПИТАЛ</b>	<b>370 695</b>	<b>132 809</b>	<b>237 886</b>
Кредитни заместители	70 791	13 229	57 562
Деривати	64 446	0	64 446
<b>ЗАДБАЛАНСОВИ ПАСИВИ</b>	<b>135 237</b>	<b>13 229</b>	<b>122 008</b>

### ОТЧЕТ ЗА ПРИХОДИТЕ И РАЗХОДИТЕ


(март 2001 г.)

(хил. лв.)

	Общо	в това число	
		лехове	валута
ПРИХОДИ ОТ ЛИХВИ	7 038	2 481	4 557
РАЗХОДИ ЗА ЛИХВИ	3 013	433	2 580
НЕТЕН ЛИХВЕН ДОХОД	4 025	2 048	1 977
Печалба/загуба от търговия и преценка	2 463		
(намалено с провизии за загуби от кредити)	1 856		
НЕТЕН ЛИХВЕН ДОХОД И НЕТЕН ДОХОД ОТ ТЪРГОВИЯ И ПРЕОЦЕНКА СЛЕД ПРОВИЗИРАНЕ	4 632		
Други нелихвени приходи	2 875		
Разходи по икономически елементи	3 348		
ОПЕРАТИВНА ПЕЧАЛБА/ЗАГУБА ПРЕДИ ОБЛАГАНЕ И ИЗВЪНРЕДНИ ОПЕРАЦИИ	4 159		
Печалба/загуба от преценка и извънредни приходи/разходи	564		
Печалба/загуба преди данъчно облагане	4 723		
Нетна печалба/загуба след данъчно облагане	4 228		
ТЕКУЩА ПЕЧАЛБА/ЗАГУБА	4 228		

СТАТУТ, ОРГАНИ НА УПРАВЛЕНИЕ И АКЦИОНЕРНО УЧАСТИЕ КЪМ 31 МАРТ 2001 г.

<b>Лицензия, издадена от БНБ</b>	Вътрешна лицензия: Решение № 278 от 1 октомври 1993 г. на УС на БНБ; пълна лицензия: Решение № 273 от 14 септември 1995 г. на УС на БНБ; актуализирана лицензия: Заповед на Управителя на БНБ № 100-00498 от 18 ноември 1999 г. в съответствие със Закона за банките
<b>Съдебна регистрация</b>	Вписано в Регистъра на търговските дружества с решение на Софийския градски съд по ф. д. № 18045 от 1993 г., парт. № 11941, т. 163, с. 106
<b>Адрес на централата</b>	София 1000, ул. „Стефан Караджа“ № 10
<b>Органи на управление</b>	
Надзорен съвет	Георги Димитров Мутафчиев – председател Джонатан Улет – зам.-председател Радка Веселинова Минева
Управителен съвет	Матьо Александров Матеев – изпълнителен директор Мая Любенова Георгиева – изпълнителен директор Йордан Величков Скорчев – изпълнителен директор
<b>Акционери</b> (акционерно участие над 10%)	
1.	Европейска приватизационна и инвестиционна компания, Виена – 39%
2.	Европейска банка за възстановяване и развитие – 20%
3.	Първа ФБК – 13.89%
4.	Ивайло Димитров Мутафчиев – 13.89%
5.	Цеко Тодоров Минев – 10.73%



## РАЙФАЙЗЕНБАНК, БЪЛГАРИЯ

БАЛАНС КЪМ 31 МАРТ 2001 г.

(хил. лв.)

	Общо	в това число	
		лехове	валута
<b>А К Т И В И</b>			
ПАРИЧНИ СРЕДСТВА В КАСА И ПО РАЗПЛАЩАТЕЛНИ СМЕТКИ В БНБ	30 466	9 985	20 481
Вземания от банки и други финансови институции	88 379	1 914	86 465
Ценни книжа в оборотен портфейл	28 539	15 304	13 235
Ценни книжа в инвестиционен портфейл	46	46	0
Предоставени кредити на бюджета	0	0	0
Предоставени кредити на държавни предприятия	8 622	8 622	0
Предоставени кредити на частни предприятия	119 411	41 988	77 423
Предоставени кредити на граждани и домакинства	908	31	877
Предоставени кредити на нефинансови институции и други клиенти	128 941	50 641	78 300
ДОХОДОНОСНИ АКТИВИ	245 905	67 905	178 000
Активи за препродажба	0	0	0
Вземания по лихви и други активи	1 568	834	734
Дълготрайни активи	9 926	9 926	0
<b>ОБЩО АКТИВИ</b>	<b>287 865</b>	<b>88 650</b>	<b>199 215</b>
В т. ч. заложенi активи	8 695	8 695	0
<b>П А С И В И И К А П И Т А Л</b>			
Депозити от банки	62 612	41 400	21 212
Депозити от други финансови институции	698	186	512
Депозити от нефинансови институции и други клиенти	165 199	36 904	128 295
<b>ОБЩО ДЕПОЗИТИ</b>	<b>228 509</b>	<b>78 490</b>	<b>150 019</b>
Краткосрочно привлечени средства	8 750	8 750	0
Задължения по лихви и други пасиви	12 964	3 190	9 774
Дългосрочно привлечени средства	11 735	0	11 735
Подчинен срочен дълг	0	0	0
<b>ОБЩО ПАСИВИ</b>	<b>261 958</b>	<b>90 430</b>	<b>171 528</b>
Капитал	21 209	21 209	0
Резерви	4 698	4 698	0
<b>КАПИТАЛ И РЕЗЕРВИ</b>	<b>25 907</b>	<b>25 907</b>	<b>0</b>
<b>ОБЩО ПАСИВИ И СОБСТВЕН КАПИТАЛ</b>	<b>287 865</b>	<b>116 337</b>	<b>171 528</b>
Кредитни заместители	61 942	33 273	28 669
Деривати	91 838	18 896	72 942
<b>ЗАДБАЛАНСОВИ ПАСИВИ</b>	<b>153 780</b>	<b>52 169</b>	<b>101 611</b>

## ОТЧЕТ ЗА ПРИХОДИТЕ И РАЗХОДИТЕ

(март 2001 г.)


(хил. лв.)

	Общо	в това число	
		лехове	валута
ПРИХОДИ ОТ ЛИХВИ	3 690	1 045	2 645
РАЗХОДИ ЗА ЛИХВИ	1 477	285	1 192
<b>НЕТЕН ЛИХВЕН ДОХОД</b>	<b>2 213</b>	<b>760</b>	<b>1 453</b>
Печалба/загуба от търговия и преоценка	1 796		
(намалено с провизии за загуби от кредити)	447		
<b>НЕТЕН ЛИХВЕН ДОХОД И НЕТЕН ДОХОД ОТ ТЪРГОВИЯ И ПРЕОЦЕНКА СЛЕД ПРОВИЗИРАНЕ</b>	<b>3 562</b>		
Други нелихвени приходи	768		
Разходи по икономически елементи	3 243		
<b>ОПЕРАТИВНА ПЕЧАЛБА/ЗАГУБА ПРЕДИ ОБЛАГАНЕ И ИЗВЪНРЕДНИ ОПЕРАЦИИ</b>	<b>1 087</b>		
Печалба/загуба от преоценка и извънредни приходи/разходи	76		
Печалба/загуба преди данъчно облагане	1 163		
Нетна печалба/загуба след данъчно облагане	820		
<b>ТЕКУЩА ПЕЧАЛБА/ЗАГУБА</b>	<b>820</b>		

СТАТУТ, ОРГАНИ НА УПРАВЛЕНИЕ И АКЦИОНЕРНО УЧАСТИЕ КЪМ 31 МАРТ 2001 г.

<b>Лицензия, издадена от БНБ</b>	Решение № 198 от 16 юни 1994 г. на УС на БНБ, актуализирана със Заповед № 100-00497 от 18 ноември 1999 г. на Управителя на БНБ
<b>Съдебна регистрация</b>	Решение на Софийския градски съд от 1 август 1994 г. по ф. д. № 14195, парт. № 18414, т. 230, с. 38
<b>Адрес на централата</b>	София 1000, ул. „Гогол“ № 18 – 20
<b>Органи на управление</b>	
Надзорен съвет	Херберт Степич – председател Хайнц Хьодел Ернст Роси Оливър Рьогел
Управителен съвет	Дейвид Халстед – изпълнителен директор Йохан Йонах – изпълнителен директор Джон Харис – изпълнителен директор
<b>Акционери</b> (акционерно участие над 10%)	
	Райфайзен централбанк Йостерайх А. Г. – 99.50%

## РОСЕКСИМБАНК



## БАЛАНС КЪМ 31 МАРТ 2001 г.

	Общо	в това число	
		лехове	валута
(хил. лв.)			
<b>А К Т И В И</b>			
ПАРИЧНИ СРЕДСТВА В КАСА И ПО РАЗПЛАЩАТЕЛНИ СМЕТКИ В БНБ	13 617	9 978	3 639
Вземания от банки и други финансови институции	41 501	7 993	33 508
Ценни книжа в оборотен портфейл	9 873	9 721	152
Ценни книжа в инвестиционен портфейл	502	499	3
Предоставени кредити на бюджета	0	0	0
Предоставени кредити на държавни предприятия	2 908	0	2 908
Предоставени кредити на частни предприятия	23 977	13 867	10 110
Предоставени кредити на граждани и домакинства	544	458	86
Предоставени кредити на нефинансови институции и други клиенти	27 429	14 325	13 104
ДОХОДОНОСНИ АКТИВИ	79 305	32 538	46 767
Активи за препродажба	0	0	0
Вземания по лихви и други активи	6 937	6 590	347
Дълготрайни активи	9 191	9 191	0
ОБЩО АКТИВИ	109 050	58 297	50 753
В т. ч. заложенi активи	2 403	2 403	0
<b>П А С И В И И К А П И Т А Л</b>			
Депозити от банки	8 627	8 590	37
Депозити от други финансови институции	6 170	10	6 160
Депозити от нефинансови институции и други клиенти	74 893	48 499	26 394
ОБЩО ДЕПОЗИТИ	89 690	57 099	32 591
Краткосрочно привлечени средства	0	0	0
Задължения по лихви и други пасиви	1 260	1 107	153
Дългосрочно привлечени средства	0	0	0
Подчинен срочен дълг	0	0	0
ОБЩО ПАСИВИ	90 950	58 206	32 744
Капитал	17 966	17 966	0
Резерви	134	134	0
КАПИТАЛ И РЕЗЕРВИ	18 100	18 100	0
ОБЩО ПАСИВИ И СОБСТВЕН КАПИТАЛ	109 050	76 306	32 744
Кредитни заместители	5 355	5 199	156
Деривати	1 561	973	588
ЗАДБАЛАНСОВИ ПАСИВИ	6 916	6 172	744

## ОТЧЕТ ЗА ПРИХОДИТЕ И РАЗХОДИТЕ

(март 2001 г.)

	Общо	в това число	
		лехове	валута
(хил. лв.)			
ПРИХОДИ ОТ ЛИХВИ	1 355	615	740
РАЗХОДИ ЗА ЛИХВИ	714	275	439
НЕТЕН ЛИХВЕН ДОХОД	641	340	301
Печалба/загуба от търговия и преоценка	307		
(намалено с провизии за загуби от кредити)	1 548		
НЕТЕН ЛИХВЕН ДОХОД И НЕТЕН ДОХОД ОТ ТЪРГОВИЯ И ПРЕОЦЕНКА СЛЕД ПРОВИЗИРАНЕ	-600		
Други нелихвени приходи	754		
Разходи по икономически елементи	1 825		
ОПЕРАТИВНА ПЕЧАЛБА/ЗАГУБА ПРЕДИ ОБЛАГАНЕ И ИЗВЪНРЕДНИ ОПЕРАЦИИ	-1 671		
Печалба/загуба от преоценка и извънредни приходи/разходи	300		
Печалба/загуба преди данъчно облагане	-1 371		
Нетна печалба/загуба след данъчно облагане	-1 379		
ТЕКУЩА ПЕЧАЛБА/ЗАГУБА	-1 379		

СТАТУТ, ОРГАНИ НА УПРАВЛЕНИЕ И АКЦИОНЕРНО УЧАСТИЕ КЪМ 31 МАРТ 2001 г.

<b>Лицензия, издадена от БНБ</b>	Заповед № 100-00514 от 22 ноември 1999 г. на Управителя на БНБ
<b>Съдебна регистрация</b>	ф. д. № 3006/98 г. на Софийския градски съд, парт. № 45652, т. 500, с. 128
<b>Адрес на централата</b>	София 1000, бул. „Дондуков“ № 4 – 6
<b>Органи на управление</b>	
Надзорен съвет	Юрий Александров Кюлев – председател, представител на „Контракт холдинг къмпани“ ООД  Валентин Василев Златев – зам.-председател, представител на „Агрохолд“ АД  Даниел Василев Вълчев, представител на „Демекско консултантс“ ООД  Владимир Маринов Грашнов, представител на „Мобилтел“ АД  Тодор Костадинов Батков, представител на „Пекано истаблишмънт“ АД
Управителен съвет	Диана Живкова Младенова – председател и изпълнителен директор  Минчо Христов Михов – изпълнителен директор  Иван Ганчов Искров – изпълнителен директор  Нинко Кирилов Нинков  Асен Любенов Найденов  Неделка Ангелова Сачанска  Валентина Цолова Григорова  Николай Богомилов Мутафов
Главен прокурист	Емил Александров Кюлев
Прокурист	Пламен Йорданов Милков
<b>Акционери</b> (акционерно участие над 10%)	
„Контракт холдинг къмпани“ – 24.60%	

СЖ ЕКСПРЕСБАНК  СЖ ЕКСПРЕСБАНК

## БАЛАНС КЪМ 31 МАРТ 2001 г.

	Общо	(хил. лв.) в това число	
		лехове	валута
<b>А К Т И В И</b>			
ПАРИЧНИ СРЕДСТВА В КАСА И ПО РАЗПЛАЩАТЕЛНИ СМЕТКИ В БНБ	35 214	18 928	16 286
Вземания от банки и други финансови институции	210 643	2 896	207 747
Ценни книжа в оборотен портфейл	19 362	14 472	4 890
Ценни книжа в инвестиционен портфейл	6 115	610	5 505
Предоставени кредити на бюджета	0	0	0
Предоставени кредити на държавни предприятия	9 855	160	9 695
Предоставени кредити на частни предприятия	149 271	120 807	28 464
Предоставени кредити на граждани и домакинства	7 531	7 531	0
Предоставени кредити на нефинансови институции и други клиенти	166 657	128 498	38 159
ДОХОДОНОСНИ АКТИВИ	402 777	146 476	256 301
Активи за препродажба	1 266	1 266	0
Вземания по лихви и други активи	4 452	3 511	941
Дълготрайни активи	34 437	34 437	0
ОБЩО АКТИВИ	478 146	204 618	273 528
В т. ч. заложенi активи	16 707	5 192	11 515
<b>П А С И В И И К А П И Т А Л</b>			
Депозити от банки	20 637	12 840	7 797
Депозити от други финансови институции	1 469	1 259	210
Депозити от нефинансови институции и други клиенти	368 224	117 674	250 550
ОБЩО ДЕПОЗИТИ	390 330	131 773	258 557
Краткосрочно привлечени средства	0	0	0
Задължения по лихви и други пасиви	18 200	14 853	3 347
Дългосрочно привлечени средства	2 597	1 561	1 036
Подчинен срочен дълг	0	0	0
ОБЩО ПАСИВИ	411 127	148 187	262 940
Капитал	30 368	30 368	0
Резерви	36 651	36 651	0
КАПИТАЛ И РЕЗЕРВИ	67 019	67 019	0
ОБЩО ПАСИВИ И СОБСТВЕН КАПИТАЛ	478 146	215 206	262 940
Кредитни заместители	47 164	25 573	21 591
Деривати	15 526	0	15 526
ЗАДБАЛАНСОВИ ПАСИВИ	62 690	25 573	37 117

## ОТЧЕТ ЗА ПРИХОДИТЕ И РАЗХОДИТЕ

(март 2001 г.)

	Общо	(хил. лв.) в това число	
		лехове	валута
ПРИХОДИ ОТ ЛИХВИ	7 502	3 788	3 714
РАЗХОДИ ЗА ЛИХВИ	2 395	370	2 025
НЕТЕН ЛИХВЕН ДОХОД	5 107	3 418	1 689
Печалба/загуба от търговия и преоценка	1 310		
(намалено с провизии за загуби от кредити)	218		
НЕТЕН ЛИХВЕН ДОХОД И НЕТЕН ДОХОД ОТ ТЪРГОВИЯ И ПРЕОЦЕНКА СЛЕД ПРОВИЗИРАНЕ	6 199		
Други нелихвени приходи	2 414		
Разходи по икономически елементи	5 936		
ОПЕРАТИВНА ПЕЧАЛБА/ЗАГУБА ПРЕДИ ОБЛАГАНЕ И ИЗВЪНРЕДНИ ОПЕРАЦИИ	2 677		
Печалба/загуба от преоценка и извънредни приходи/разходи	-126		
Печалба/загуба преди данъчно облагане	2 551		
Нетна печалба/загуба след данъчно облагане	1 837		
ТЕКУЩА ПЕЧАЛБА/ЗАГУБА	1 837		

СТАТУТ, ОРГАНИ НА УПРАВЛЕНИЕ И АКЦИОНЕРНО УЧАСТИЕ КЪМ 31 МАРТ 2001 г.

<b>Лицензия, издадена от БНБ</b>	Лицензия № 00246 от 4 юни 1993 г., актуализирана в съответствие със Закона за банките със Заповед на Управителя на БНБ № 100-00490 от 17 ноември 1999 г.
<b>Съдебна регистрация</b>	Решение № 4024 от 26 юни 1993 г. на Варненския окръжен съд. Със Заповед на Управителя на БНБ № 100-00504 от 18 ноември 1999 г. е разрешено на „Експресбанк“ АД да измени наименованието си на „СЖ Експресбанк“ АД.
<b>Адрес на централата</b>	Варна 9000, бул. „Владислав Варненчик“ № 92
<b>Органи на управление</b>	
Надзорен съвет	Жан-Луи Матеи – председател Роже Сервоне Люк Барас
Управителен съвет	Санди Максимилиен Жилио – председател и изпълнителен директор Филип Гидез – зам.-председател и изпълнителен директор Габриел Шонолцер – изпълнителен директор Мария Стоянова Добрева Красимир Георгиев Жилов
<b>Акционери</b> (акционерно участие над 10%)	
	Сосиете женерал, Париж – 97.95%



СИТИБАНК Н. А., КЛОН СОФИЯ 

БАЛАНС КЪМ 31 МАРТ 2001 г.

	Общо	(хил. лв.)	
		в това число левове	валута
<b>А К Т И В И</b>			
ПАРИЧНИ СРЕДСТВА В КАСА И ПО РАЗПЛАЩАТЕЛНИ СМЕТКИ В БНБ	6 908	4 554	2 354
Вземания от банки и други финансови институции	42 090	15 000	27 090
Ценни книжа в оборотен портфейл	1 200	1 200	0
Ценни книжа в инвестиционен портфейл	0	0	0
Предоставени кредити на бюджета	0	0	0
Предоставени кредити на държавни предприятия	14 994	12 994	2 000
Предоставени кредити на частни предприятия	49 230	22 734	26 496
Предоставени кредити на граждани и домакинства	87	28	59
Предоставени кредити на нефинансови институции и други клиенти	64 311	35 756	28 555
ДОХОДОНОСНИ АКТИВИ	107 601	51 956	55 645
Активи за препродажба	0	0	0
Вземания по лихви и други активи	254	165	89
Дълготрайни активи	2 854	2 854	0
<b>ОБЩО АКТИВИ</b>	<b>117 617</b>	<b>59 529</b>	<b>58 088</b>
В т. ч. заложен активи	1 200	1 200	0
<b>П А С И В И И К А П И Т А Л</b>			
Депозити от банки	18 261	17 000	1 261
Депозити от други финансови институции	8 577	655	7 922
Депозити от нефинансови институции и други клиенти	71 048	48 266	22 782
<b>ОБЩО ДЕПОЗИТИ</b>	<b>97 886</b>	<b>65 921</b>	<b>31 965</b>
Краткосрочно привлечени средства	2 469	2 469	0
Задължения по лихви и други пасиви	5 211	414	4 797
Дългосрочно привлечени средства	14 210	0	14 210
Подчинен срочен дълг	0	0	0
<b>ОБЩО ПАСИВИ</b>	<b>119 776</b>	<b>68 804</b>	<b>50 972</b>
Капитал	-2 159	-2 159	0
Резерви	0	0	0
<b>КАПИТАЛ И РЕЗЕРВИ</b>	<b>-2 159</b>	<b>-2 159</b>	<b>0</b>
<b>ОБЩО ПАСИВИ И СОБСТВЕН КАПИТАЛ</b>	<b>117 617</b>	<b>66 645</b>	<b>50 972</b>
Кредитни заместители	79 254	64 442	14 812
Деривати	12 508	6 814	5 694
<b>ЗАДБАЛАНСОВИ ПАСИВИ</b>	<b>91 762</b>	<b>71 256</b>	<b>20 506</b>

## ОТЧЕТ ЗА ПРИХОДИТЕ И РАЗХОДИТЕ

(март 2001 г.)

	Общо	(хил. лв.)	
		в това число левове	валута
ПРИХОДИ ОТ ЛИХВИ	1 587	578	1 009
РАЗХОДИ ЗА ЛИХВИ	978	298	680
НЕТЕН ЛИХВЕН ДОХОД	609	280	329
Печалба/загуба от търговия и преоценка	-17		
(намалено с провизии за загуби от кредити)	0		
НЕТЕН ЛИХВЕН ДОХОД И НЕТЕН ДОХОД ОТ ТЪРГОВИЯ И ПРЕОЦЕНКА СЛЕД ПРОВИЗИРАНЕ	592		
Други нелихвени приходи	103		
Разходи по икономически елементи	1 182		
ОПЕРАТИВНА ПЕЧАЛБА/ЗАГУБА ПРЕДИ ОБЛАГАНЕ И ИЗВЪНРЕДНИ ОПЕРАЦИИ	-487		
Печалба/загуба от преоценка и извънредни приходи/разходи	228		
Печалба/загуба преди данъчно облагане	-259		
Нетна печалба/загуба след данъчно облагане	-259		
ТЕКУЩА ПЕЧАЛБА/ЗАГУБА	-259		

СТАТУТ, ОРГАНИ НА УПРАВЛЕНИЕ И АКЦИОНЕРНО УЧАСТИЕ КЪМ 31 МАРТ 2001 г.

<b>Лицензия, издадена от БНБ</b>	Заповед № РД 22-319 от 22 юни 2000 г.
<b>Съдебна регистрация</b>	Вписана под № 57 183 , т. 627, рег. 1, с. 132 по ф. д. № 8611 на Софийски градски съд от 2000 г.
<b>Адрес на централата</b>	София, бул. „Княгиня Мария Луиза“ № 2, ет. 5
<b>Органи на управление</b>	
Управителен съвет	Пламен Спасов Илчев – управител Имран Кхан – зам.-управител Алпер Юксел – зам.-управител

**Акционери**  
(акционерно участие над 10%)

## СОСИЕТЕ ЖЕНЕРАЛ, КЛОН СОФИЯ



## БАЛАНС КЪМ 31 МАРТ 2001 г.

	Общо	(хил. лв.)	
		в това число левове	валута
<b>А К Т И В И</b>			
ПАРИЧНИ СРЕДСТВА В КАСА И ПО РАЗПЛАЩАТЕЛНИ СМЕТКИ В БНБ	7	7	0
Вземания от банки и други финансови институции	0	0	0
Ценни книжа в оборотен портфейл	0	0	0
Ценни книжа в инвестиционен портфейл	8	8	0
Предоставени кредити на бюджета	0	0	0
Предоставени кредити на държавни предприятия	0	0	0
Предоставени кредити на частни предприятия	0	0	0
Предоставени кредити на граждани и домакинства	0	0	0
Предоставени кредити на нефинансови институции и други клиенти	0	0	0
ДОХОДНОСНИ АКТИВИ	8	8	0
Активи за препродажба	0	0	0
Вземания по лихви и други активи	6	6	0
Дълготрайни активи	780	780	0
<b>ОБЩО АКТИВИ</b>	<b>801</b>	<b>801</b>	<b>0</b>
В т. ч. заложені активи	0	0	0
<b>П А С И В И И К А П И Т А Л</b>			
Депозити от банки	0	0	0
Депозити от други финансови институции	0	0	0
Депозити от нефинансови институции и други клиенти	0	0	0
<b>ОБЩО ДЕПОЗИТИ</b>	<b>0</b>	<b>0</b>	<b>0</b>
Краткосрочно привлечени средства	2 896	2 896	0
Задължения по лихви и други пасиви	4 154	0	4 154
Дългосрочно привлечени средства	0	0	0
Подчинен срочен дълг	0	0	0
<b>ОБЩО ПАСИВИ</b>	<b>7 050</b>	<b>2 896</b>	<b>4 154</b>
Капитал	-6 249	-6 249	0
Резерви	0	0	0
<b>КАПИТАЛ И РЕЗЕРВИ</b>	<b>-6 249</b>	<b>-6 249</b>	<b>0</b>
<b>ОБЩО ПАСИВИ И СОБСТВЕН КАПИТАЛ</b>	<b>801</b>	<b>-3 353</b>	<b>4 154</b>
Кредитни заместители	0	0	0
Деривати	0	0	0
<b>ЗАДБАЛАНСОВИ ПАСИВИ</b>	<b>0</b>	<b>0</b>	<b>0</b>

## ОТЧЕТ ЗА ПРИХОДИТЕ И РАЗХОДИТЕ

(март 2001 г.)

	Общо	(хил. лв.)	
		в това число левове	валута
ПРИХОДИ ОТ ЛИХВИ	0	0	0
РАЗХОДИ ЗА ЛИХВИ	33	33	0
НЕТЕН ЛИХВЕН ДОХОД	-33	-33	0
Печалба/загуба от търговия и преоценка	0		
(намалено с провизии за загуби от кредити)	0		
НЕТЕН ЛИХВЕН ДОХОД И НЕТЕН ДОХОД ОТ ТЪРГОВИЯ И ПРЕОЦЕНКА СЛЕД ПРОВИЗИРАНЕ	-33		
Други нелихвени приходи	0		
Разходи по икономически елементи	116		
ОПЕРАТИВНА ПЕЧАЛБА/ЗАГУБА ПРЕДИ ОБЛАГАНЕ И ИЗВЪНРЕДНИ ОПЕРАЦИИ	-149		
Печалба/загуба от преоценка и извънредни приходи/разходи	-4		
Печалба/загуба преди данъчно облагане	-153		
Нетна печалба/загуба след данъчно облагане	-153		
ТЕКУЩА ПЕЧАЛБА/ЗАГУБА	-153		

СТАТУТ, ОРГАНИ НА УПРАВЛЕНИЕ И АКЦИОНЕРНО УЧАСТИЕ КЪМ 31 МАРТ 2001 г.

**Лицензия, издадена от БНБ**      Решение № 249 на УС на БНБ от 2 и 3 май 1996 г. Актуализация на лицензията в съответствие с изискванията на § 47 от изменения Закон за банките (ДВ, бр. 54 от 1999 г.) със Заповед № 100-00567 от 22 декември 1999 г. на Управителя на БНБ

**Съдебна регистрация**              10 януари 1997 г.

**Забележка:** Клонът е в процедура по преустановяване на дейността.



## СТОПАНСКА И ИНВЕСТИЦИОННА БАНКА\*

БАЛАНС КЪМ 31 МАРТ 2001 г.

(хил. лв.)

	Общо	в това число	
		лехове	валута
<b>А К Т И В И</b>			
ПАРИЧНИ СРЕДСТВА В КАСА И ПО РАЗПЛАЩАТЕЛНИ СМЕТКИ В БНБ	19 486	15 291	4 195
Вземания от банки и други финансови институции	117 745	4 351	113 394
Ценни книжа в оборотен портфейл	68 662	44 463	24 199
Ценни книжа в инвестиционен портфейл	431	428	3
Предоставени кредити на бюджета	0	0	0
Предоставени кредити на държавни предприятия	5 129	5 129	0
Предоставени кредити на частни предприятия	77 323	28 968	48 355
Предоставени кредити на граждани и домакинства	474	394	80
Предоставени кредити на нефинансови институции и други клиенти	82 926	34 491	48 435
ДОХОДОНОСНИ АКТИВИ	269 764	83 733	186 031
Активи за препродажба	1 058	1 058	0
Вземания по лихви и други активи	26 299	18 234	8 065
Дълготрайни активи	14 727	14 727	0
ОБЩО АКТИВИ	331 334	133 043	198 291
В т. ч. заложенi активи	2 027	2 027	0
<b>П А С И В И И К А П И Т А Л</b>			
Депозити от банки	49 419	48 988	431
Депозити от други финансови институции	12 557	3 042	9 515
Депозити от нефинансови институции и други клиенти	220 704	87 798	132 906
ОБЩО ДЕПОЗИТИ	282 680	139 828	142 852
Краткосрочно привлечени средства	4 429	0	4 429
Задължения по лихви и други пасиви	9 381	8 276	1 105
Дългосрочно привлечени средства	13	13	0
Подчинен срочен дълг	0	0	0
ОБЩО ПАСИВИ	296 503	148 117	148 386
Капитал	27 667	27 667	0
Резерви	7 164	7 164	0
КАПИТАЛ И РЕЗЕРВИ	34 831	34 831	0
ОБЩО ПАСИВИ И СОБСТВЕН КАПИТАЛ	331 334	182 948	148 386
Кредитни заместители	13 331	8 479	4 852
Деривати	12 896	9 723	3 173
ЗАДБАЛАНСОВИ ПАСИВИ	26 227	18 202	8 025

### ОТЧЕТ ЗА ПРИХОДИТЕ И РАЗХОДИТЕ

(март 2001 г.)

(хил. лв.)

	Общо	в това число	
		лехове	валута
ПРИХОДИ ОТ ЛИХВИ	3 992	1 488	2 504
РАЗХОДИ ЗА ЛИХВИ	2 469	618	1 851
НЕТЕН ЛИХВЕН ДОХОД	1 523	870	653
Печалба/загуба от търговия и преоценка	-1 083		
(намалено с провизии за загуби от кредити)	2 826		
НЕТЕН ЛИХВЕН ДОХОД И НЕТЕН ДОХОД ОТ ТЪРГОВИЯ И ПРЕОЦЕНКА СЛЕД ПРОВИЗИРАНЕ	-2 386		
Други нелихвени приходи	2 048		
Разходи по икономически елементи	6 458		
ОПЕРАТИВНА ПЕЧАЛБА/ЗАГУБА ПРЕДИ ОБЛАГАНЕ И ИЗВЪНРЕДНИ ОПЕРАЦИИ	-6 796		
Печалба/загуба от преоценка и извънредни приходи/разходи	13 668		
Печалба/загуба преди данъчно облагане	6 872		
Нетна печалба/загуба след данъчно облагане	6 811		
ТЕКУЩА ПЕЧАЛБА/ЗАГУБА	6 811		

\* Предишно наименование БРИБАНК.

СТАТУТ, ОРГАНИ НА УПРАВЛЕНИЕ И АКЦИОНЕРНО УЧАСТИЕ КЪМ 31 МАРТ 2001 г.

**Лицензия, издадена от БНБ** Решение № 26 от 27 януари 1995 г.;  
Заповед № РД22-482 от 29 септември 2000 г. за промяна в името.  
На основание § 47 от Закона за изменение и допълнение на Закона за банките  
лицензията е актуализирана със Заповед № 100-00502 от 18 ноември 1999 г. на  
Управителя на БНБ

**Съдебна регистрация** Решение № 1 от 18 март 1995 г. на Софийския градски съд по ф. д. № 2757  
от 1995 г., парт. № 665, т. 12, рег. П, с. 126

**Адрес на централата** София 1000, ул. „Съборна“ № 11А

**Органи на управление**

**Надзорен съвет** „Медикус–КСЛ Трейдинг“ ООД с представител  
Славчо Боянов Христов – председател  
„Бост“ АД с представител Антон Николаев Андонов – зам.-председател  
„Агрохолд“ АД с представител Жени Павлинова Марева

**Управителен съвет** Георги Марев Прохаски – председател  
Росица Милкова Лисичкова – зам.-председател и изпълнителен директор  
Владимир Иванов Георгиев – изпълнителен директор

**Акционери**  
(акционерно участие над 10%)

Refco Capital Markets Ltd – 10.00%

ТБ „БИОХИМ“



## БАЛАНС КЪМ 31 МАРТ 2001 г.

(хил. лв.)

	Общо	в това число	
		лехове	валута
<b>А К Т И В И</b>			
ПАРИЧНИ СРЕДСТВА В КАСА И ПО РАЗПЛАЩАТЕЛНИ СМЕТКИ В БНБ	95 371	79 689	15 682
Вземания от банки и други финансови институции	190 255	16 953	173 302
Ценни книжа в оборотен портфейл	142 613	55 399	87 214
Ценни книжа в инвестиционен портфейл	580	546	34
Предоставени кредити на бюджета	158	158	0
Предоставени кредити на държавни предприятия	7 642	6 326	1 316
Предоставени кредити на частни предприятия	134 437	104 349	30 088
Предоставени кредити на граждани и домакинства	12 871	12 861	10
Предоставени кредити на нефинансови институции и други клиенти	155 108	123 694	31 414
ДОХОДОНОСНИ АКТИВИ	488 556	196 592	291 964
Активи за препродажба	2 274	2 274	0
Вземания по лихви и други активи	7 646	5 279	2 367
Дълготрайни активи	33 646	33 646	0
<b>ОБЩО АКТИВИ</b>	<b>627 493</b>	<b>317 480</b>	<b>310 013</b>
В т. ч. заложенi активи	70 307	24 496	45 811
<b>П А С И В И И К А П И Т А Л</b>			
Депозити от банки	4 798	4 053	745
Депозити от други финансови институции	1 168	866	302
Депозити от нефинансови институции и други клиенти	450 281	214 409	235 872
<b>ОБЩО ДЕПОЗИТИ</b>	<b>456 247</b>	<b>219 328</b>	<b>236 919</b>
Краткосрочно привлечени средства	0	0	0
Задължения по лихви и други пасиви	118 818	109 563	9 255
Дългосрочно привлечени средства	0	0	0
Подчинен срочен дълг	0	0	0
<b>ОБЩО ПАСИВИ</b>	<b>575 065</b>	<b>328 891</b>	<b>246 174</b>
Капитал	34 944	34 944	0
Резерви	17 484	17 484	0
<b>КАПИТАЛ И РЕЗЕРВИ</b>	<b>52 428</b>	<b>52 428</b>	<b>0</b>
<b>ОБЩО ПАСИВИ И СОБСТВЕН КАПИТАЛ</b>	<b>627 493</b>	<b>381 319</b>	<b>246 174</b>
Кредитни заместители	23 243	18 483	4 760
Деривати	10 426	220	10 206
<b>ЗАДБАЛАНСОВИ ПАСИВИ</b>	<b>33 669</b>	<b>18 703</b>	<b>14 966</b>

## ОТЧЕТ ЗА ПРИХОДИТЕ И РАЗХОДИТЕ

(март 2001 г.)

(хил. лв.)

	Общо	в това число	
		лехове	валута
ПРИХОДИ ОТ ЛИХВИ	7 330	4 686	2 644
РАЗХОДИ ЗА ЛИХВИ	1 714	350	1 364
НЕТЕН ЛИХВЕН ДОХОД	5 616	4 336	1 280
Печалба/загуба от търговия и преоценка	5 494		
(намалено с провизии за загуби от кредити)	3 449		
НЕТЕН ЛИХВЕН ДОХОД И НЕТЕН ДОХОД ОТ ТЪРГОВИЯ И ПРЕОЦЕНКА СЛЕД ПРОВИЗИРАНЕ	7 661		
Други нелихвени приходи	4 257		
Разходи по икономически елементи	8 734		
ОПЕРАТИВНА ПЕЧАЛБА/ЗАГУБА ПРЕДИ ОБЛАГАНЕ И ИЗВЪНРЕДНИ ОПЕРАЦИИ	3 184		
Печалба/загуба от преоценка и извънредни приходи/разходи	3 074		
Печалба/загуба преди данъчно облагане	6 258		
Нетна печалба/загуба след данъчно облагане	4 505		
ТЕКУЩА ПЕЧАЛБА/ЗАГУБА	4 505		

СТАТУТ, ОРГАНИ НА УПРАВЛЕНИЕ И АКЦИОНЕРНО УЧАСТИЕ КЪМ 31 МАРТ 2001 г.

<b>Лицензия, издадена от БНБ</b>	№ 140-00415 от 5 септември 1995 г. Решение № 266 от 4 септември 1995 г. на УС на БНБ. Актуализация на лицензията в съответствие с изискванията на § 47 от Закона за банките със Заповед № 100-00486 от 17 ноември 1999 г. на Управителя на БНБ
<b>Съдебна регистрация</b>	Решение от 13 септември 1995 г. на Софийския градски съд по ф. д. № 14835 от 1995 г. по описа на Софийския градски съд, вписана в Търговския регистър под парт. № 691, т. 13, р. I, с. 12
<b>Адрес на централата</b>	София 1000, ул. „Иван Вазов“ № 1
<b>Органи на управление</b>	
Надзорен съвет	Петър Стоилов Жотев, представител на Банковата консолидационна компания Евгени Стефанов Чачев Велизар Асенов Стоилов
Управителен съвет	Цветан Петров Цеков Венцислав Кирилов Любомиров Пламен Стойков Добрев Александър Петров Личев
<b>Акционери</b> (акционерно участие над 10%)	Банкова консолидационна компания – 99.60%





## ТЪ „БЪЛГАРИЯ-ИНВЕСТ“

БАЛАНС КЪМ 31 МАРТ 2001 г.

(хил. лв.)

	Общо	в това число	
		лехове	валута
<b>А К Т И В И</b>			
ПАРИЧНИ СРЕДСТВА В КАСА И ПО РАЗПЛАЩАТЕЛНИ СМЕТКИ В БНБ	5 733	3 693	2 040
Вземания от банки и други финансови институции	74 438	25 300	49 138
Ценни книжа в оборотен портфейл	11 772	5 371	6 401
Ценни книжа в инвестиционен портфейл	118	115	3
Предоставени кредити на бюджета	0	0	0
Предоставени кредити на държавни предприятия	72	0	72
Предоставени кредити на частни предприятия	39 393	26 153	13 240
Предоставени кредити на граждани и домакинства	1 806	1 200	606
Предоставени кредити на нефинансови институции и други клиенти	41 271	27 353	13 918
ДОХОДНОСНИ АКТИВИ	127 599	58 139	69 460
Активи за препродажба	67	67	0
Вземания по лихви и други активи	799	407	392
Дълготрайни активи	4 438	4 438	0
<b>ОБЩО АКТИВИ</b>	<b>138 636</b>	<b>66 744</b>	<b>71 892</b>
В т. ч. заложенi активи	8 831	2 856	5 975
<b>П А С И В И И К А П И Т А Л</b>			
Депозити от банки	11 691	5 000	6 691
Депозити от други финансови институции	43 981	32 199	11 782
Депозити от нефинансови институции и други клиенти	64 600	44 324	20 276
<b>ОБЩО ДЕПОЗИТИ</b>	<b>120 272</b>	<b>81 523</b>	<b>38 749</b>
Краткосрочно привлечени средства	1 485	1 485	0
Задължения по лихви и други пасиви	3 603	1 991	1 612
Дългосрочно привлечени средства	0	0	0
Подчинен срочен дълг	0	0	0
<b>ОБЩО ПАСИВИ</b>	<b>125 360</b>	<b>84 999</b>	<b>40 361</b>
Капитал	12 916	12 916	0
Резерви	360	360	0
<b>КАПИТАЛ И РЕЗЕРВИ</b>	<b>13 276</b>	<b>13 276</b>	<b>0</b>
<b>ОБЩО ПАСИВИ И СОБСТВЕН КАПИТАЛ</b>	<b>138 636</b>	<b>98 275</b>	<b>40 361</b>
Кредитни заместители	18 045	11 619	6 426
Деривати	6 262	5 013	1 249
<b>ЗАДБАЛАНСОВИ ПАСИВИ</b>	<b>24 307</b>	<b>16 632</b>	<b>7 675</b>

## ОТЧЕТ ЗА ПРИХОДИТЕ И РАЗХОДИТЕ

(март 2001 г.)

(хил. лв.)

	Общо	в това число	
		лехове	валута
ПРИХОДИ ОТ ЛИХВИ	1 871	1 014	857
РАЗХОДИ ЗА ЛИХВИ	724	494	230
НЕТЕН ЛИХВЕН ДОХОД	1 147	520	627
Печалба/загуба от търговия и преоценка	655		
(намалено с провизии за загуби от кредити)	633		
НЕТЕН ЛИХВЕН ДОХОД И НЕТЕН ДОХОД ОТ ТЪРГОВИЯ И ПРЕОЦЕНКА СЛЕД ПРОВИЗИРАНЕ	1 169		
Други нелихвени приходи	683		
Разходи по икономически елементи	1 584		
ОПЕРАТИВНА ПЕЧАЛБА/ЗАГУБА ПРЕДИ ОБЛАГАНЕ И ИЗВЪНРЕДНИ ОПЕРАЦИИ	268		
Печалба/загуба от преоценка и извънредни приходи/разходи	15		
Печалба/загуба преди данъчно облагане	283		
Нетна печалба/загуба след данъчно облагане	204		
ТЕКУЩА ПЕЧАЛБА/ЗАГУБА	204		

СТАТУТ, ОРГАНИ НА УПРАВЛЕНИЕ И АКЦИОНЕРНО УЧАСТИЕ КЪМ 31 МАРТ 2001 г.

<b>Лицензия, издадена от БНБ</b>	Решение № 345 от 3 юни 1997 г. на УС на БНБ. Актуализирана лицензия със Заповед № 100-00515 от 22 ноември 1999 г.
<b>Съдебна регистрация</b>	Решение № 2 от 12 ноември 1997 г. по ф. д. № 12684, парт. № 44383, т. 487, с. 202
<b>Адрес на централата</b>	София 1000, бул. „Княгиня Мария-Луиза“ № 65
<b>Органи на управление</b>	
Съвет на директорите	Димитър Георгиев Желев – председател Олег Николов Недялков – главен изпълнителен директор Страхил Николов Видинов – изпълнителен директор Димитър Иванов Костов – изпълнителен директор Атанас Славев Табов Теменуга Ненова Матракчиева София Каменова Христова
<b>Акционери</b> (акционерно участие над 10%)	Алианц България холдинг АД – 79.26%

ТЪ „ХЕБРОС“



## БАЛАНС КЪМ 31 МАРТ 2001 г.

(хил. лв.)

	Общо	в това число	
		лехове	валута
<b>А К Т И В И</b>			
ПАРИЧНИ СРЕДСТВА В КАСА И ПО РАЗПЛАЩАТЕЛНИ СМЕТКИ В БНБ	30 742	22 786	7 956
Вземания от банки и други финансови институции	96 703	11 931	84 772
Ценни книжа в оборотен портфейл	30 232	11 702	18 530
Ценни книжа в инвестиционен портфейл	85 189	1 483	83 706
Предоставени кредити на бюджета	68	68	0
Предоставени кредити на държавни предприятия	6 010	6 010	0
Предоставени кредити на частни предприятия	94 704	93 335	1 369
Предоставени кредити на граждани и домакинства	1 558	1 558	0
Предоставени кредити на нефинансови институции и други клиенти	102 340	100 971	1 369
ДОХОДОНОСНИ АКТИВИ	314 464	126 087	188 377
Активи за препродажба	124	124	0
Вземания по лихви и други активи	34 706	34 210	496
Дълготрайни активи	21 543	21 543	0
ОБЩО АКТИВИ	401 579	204 750	196 829
В т. ч. заложенi активи	39 757	0	39 757
<b>П А С И В И И К А П И Т А Л</b>			
Депозити от банки	2 817	2 515	302
Депозити от други финансови институции	1 099	1 099	0
Депозити от нефинансови институции и други клиенти	287 714	131 686	156 028
ОБЩО ДЕПОЗИТИ	291 630	135 300	156 330
Краткосрочно привлечени средства	0	0	0
Задължения по лихви и други пасиви	41 169	37 244	3 925
Дългосрочно привлечени средства	49	49	0
Подчинен срочен дълг	0	0	0
ОБЩО ПАСИВИ	332 848	172 593	160 255
Капитал	50 256	50 256	0
Резерви	18 475	18 475	0
КАПИТАЛ И РЕЗЕРВИ	68 731	68 731	0
ОБЩО ПАСИВИ И СОБСТВЕН КАПИТАЛ	401 579	241 324	160 255
Кредитни заместители	11 788	7 233	4 555
Деривати	2 474	0	2 474
ЗАДБАЛАНСОВИ ПАСИВИ	14 262	7 233	7 029

## ОТЧЕТ ЗА ПРИХОДИТЕ И РАЗХОДИТЕ

(март 2001 г.)

(хил. лв.)

	Общо	в това число	
		лехове	валута
ПРИХОДИ ОТ ЛИХВИ	7 000	6 037	963
РАЗХОДИ ЗА ЛИХВИ	1 286	266	1 020
НЕТЕН ЛИХВЕН ДОХОД	5 714	5 771	-57
Печалба/загуба от търговия и преценка	1 492		
(намалено с провизии за загуби от кредити)	1 047		
НЕТЕН ЛИХВЕН ДОХОД И НЕТЕН ДОХОД ОТ ТЪРГОВИЯ И ПРЕОЦЕНКА СЛЕД ПРОВИЗИРАНЕ	6 159		
Други нелихвени приходи	1 872		
Разходи по икономически елементи	7 486		
ОПЕРАТИВНА ПЕЧАЛБА/ЗАГУБА ПРЕДИ ОБЛАГАНЕ И ИЗВЪНРЕДНИ ОПЕРАЦИИ	545		
Печалба/загуба от преценка и извънредни приходи/разходи	636		
Печалба/загуба преди данъчно облагане	1 181		
Нетна печалба/загуба след данъчно облагане	1 181		
ТЕКУЩА ПЕЧАЛБА/ЗАГУБА	1 181		

СТАТУТ, ОРГАНИ НА УПРАВЛЕНИЕ И АКЦИОНЕРНО УЧАСТИЕ КЪМ 31 МАРТ 2001 г.

<b>Лицензия, издадена от БНБ</b>	Решение № 177 от 3 юни 1993 г. на УС на БНБ, актуализирана съгласно Закона за банките със Заповед № 100-00489 от 17 ноември 1999 г. на БНБ
<b>Съдебна регистрация</b>	Вписана в регистрите на Пловдивския окръжен съд с Решение № 6965 от 8 юни 1993 г.
<b>Адрес на централата</b>	Пловдив 4018, бул. „Цар Борис III Обединител“ № 37
<b>Органи на управление</b>	
Надзорен съвет	Джейн Алисън Сътклиф – председател Доминик Питър Бокор Алегзандър Андерсън Уамънд
Управителен съвет	Гаутам Вир – председател и главен изпълнителен директор Джейми Алегзандър Гибсън – изпълнителен директор Дейвид Доналд Кърл – изпълнителен директор
Прокурист	Александър Илиев Цачев
<b>Акционери</b> (акционерно участие над 10%)	„Ай Риджънт Груп“ Лимитид – 98.16%



## ТЕ-ДЖЕ ЗИРААТ БАНКАСЪ, КЛОН СОФИЯ

БАЛАНС КЪМ 31 МАРТ 2001 г.

(хил. лв.)

	Общо	в това число	
		лехове	валута
<b>А К Т И В И</b>			
ПАРИЧНИ СРЕДСТВА В КАСА И ПО РАЗПЛАЩАТЕЛНИ СМЕТКИ В БНБ	1 817	911	906
Вземания от банки и други финансови институции	35 355	0	35 355
Ценни книжа в оборотен портфейл	0	0	0
Ценни книжа в инвестиционен портфейл	0	0	0
Предоставени кредити на бюджета	0	0	0
Предоставени кредити на държавни предприятия	0	0	0
Предоставени кредити на частни предприятия	4 151	541	3 610
Предоставени кредити на граждани и домакинства	117	15	102
Предоставени кредити на нефинансови институции и други клиенти	4 268	556	3 712
ДОХОДОНОСНИ АКТИВИ	39 623	556	39 067
Активи за препродажба	0	0	0
Вземания по лихви и други активи	246	5	241
Дълготрайни активи	1 302	1 302	0
<b>ОБЩО АКТИВИ</b>	<b>42 988</b>	<b>2 774</b>	<b>40 214</b>
В т. ч. заложенi активи	0	0	0
<b>П А С И В И И К А П И Т А Л</b>			
Депозити от банки	3 326	0	3 326
Депозити от други финансови институции	0	0	0
Депозити от нефинансови институции и други клиенти	10 514	554	9 960
<b>ОБЩО ДЕПОЗИТИ</b>	<b>13 840</b>	<b>554</b>	<b>13 286</b>
Краткосрочно привлечени средства	0	0	0
Задължения по лихви и други пасиви	2 540	19	2 521
Дългосрочно привлечени средства	0	0	0
Подчинен срочен дълг	0	0	0
<b>ОБЩО ПАСИВИ</b>	<b>16 380</b>	<b>573</b>	<b>15 807</b>
Капитал	26 608	26 608	0
Резерви	0	0	0
<b>КАПИТАЛ И РЕЗЕРВИ</b>	<b>26 608</b>	<b>26 608</b>	<b>0</b>
<b>ОБЩО ПАСИВИ И СОБСТВЕН КАПИТАЛ</b>	<b>42 988</b>	<b>27 181</b>	<b>15 807</b>
Кредитни заместители	870	5	865
Деривати	0	0	0
<b>ЗАДБАЛАНСОВИ ПАСИВИ</b>	<b>870</b>	<b>5</b>	<b>865</b>

### ОТЧЕТ ЗА ПРИХОДИТЕ И РАЗХОДИТЕ

(март 2001 г.)

(хил. лв.)

	Общо	в това число	
		лехове	валута
ПРИХОДИ ОТ ЛИХВИ	1 298	13	1 285
РАЗХОДИ ЗА ЛИХВИ	278	2	276
НЕТЕН ЛИХВЕН ДОХОД	1 020	11	1 009
Печалба/загуба от търговия и преценка	52		
(намалено с провизии за загуби от кредити)	90		
НЕТЕН ЛИХВЕН ДОХОД И НЕТЕН ДОХОД ОТ ТЪРГОВИЯ И ПРЕОЦЕНКА СЛЕД ПРОВИЗИРАНЕ	982		
Други нелихвени приходи	72		
Разходи по икономически елементи	286		
ОПЕРАТИВНА ПЕЧАЛБА/ЗАГУБА ПРЕДИ ОБЛАГАНЕ И ИЗВЪНРЕДНИ ОПЕРАЦИИ	768		
Печалба/загуба от преценка и извънредни приходи/разходи	2		
Печалба/загуба преди данъчно облагане	770		
Нетна печалба/загуба след данъчно облагане	770		
ТЕКУЩА ПЕЧАЛБА/ЗАГУБА	770		

СТАТУТ, ОРГАНИ НА УПРАВЛЕНИЕ И АКЦИОНЕРНО УЧАСТИЕ КЪМ 31 МАРТ 2001 г.

<b>Лицензия, издадена от БНБ</b>	Със Заповед № 100-000218 от 26 юни 1998 г. на управителя на БНБ се разрешава на „Те-Дже зираат банкасъ“, гр. Анкара, да извършва чрез клон в гр. София банкова дейност в местна и чуждестранна валута по чл. 1, ал. 1 и ал. 2 от Закона за банките. Със Заповед № РД 22-512 от 19 октомври 2000 г. на БНБ „Те-Дже зираат банкасъ“, клон София, прави промени в лицензията, а именно: „изменя т. 6, като допълва, че само инвестиционни посредници могат да извършват сделки по чл. 54, ал. 1 от Закона за публично предлагане на ценни книжа; отменя т. 9 „Управление на инвестиционните фондове по реда на Закона за ценните книжа, фондовите борси и инвестиционните дружества“
<b>Съдебна регистрация</b>	ф. д. № 8801 от 3 юли 1998 г. на Софийския градски съд, парт. № 863, т. 15, рег. II, с. 174
<b>Адрес на централата</b>	София 1000, пл. „Света Неделя“ № 19
<b>Органи на управление</b>	
Управителен съвет	Джанер Акар – управител Ширин Айдън – зам.-управител
<b>Акционери</b> (акционерно участие над 10%)	Изцяло собственост на „Те-Дже зираат банк“, Анкара



## ТОКУДА КРЕДИТ ЕКСПРЕС БАНК

БАЛАНС КЪМ 31 МАРТ 2001 г.

	Общо	(хил. лв.) в това число	
		лехове	валута
<b>А К Т И В И</b>			
ПАРИЧНИ СРЕДСТВА В КАСА И ПО РАЗПЛАЩАТЕЛНИ СМЕТКИ В БНБ	1 544	1 309	235
Вземания от банки и други финансови институции	6 929	1	6 928
Ценни книжа в оборотен портфейл	3 446	3 123	323
Ценни книжа в инвестиционен портфейл	19	18	1
Предоставени кредити на бюджета	0	0	0
Предоставени кредити на държавни предприятия	0	0	0
Предоставени кредити на частни предприятия	356	356	0
Предоставени кредити на граждани и домакинства	7	7	0
Предоставени кредити на нефинансови институции и други клиенти	363	363	0
ДОХОДОНОСНИ АКТИВИ	10 757	3 505	7 252
Активи за препродажба	4 313	4 313	0
Вземания по лихви и други активи	2 525	739	1 786
Дълготрайни активи	4 441	4 441	0
<b>ОБЩО АКТИВИ</b>	<b>23 580</b>	<b>14 307</b>	<b>9 273</b>
В т. ч. заложенi активи	784	0	784
<b>П А С И В И И К А П И Т А Л</b>			
Депозити от банки	743	300	443
Депозити от други финансови институции	22	19	3
Депозити от нефинансови институции и други клиенти	13 824	4 567	9 257
<b>ОБЩО ДЕПОЗИТИ</b>	<b>14 589</b>	<b>4 886</b>	<b>9 703</b>
Краткосрочно привлечени средства	0	0	0
Задължения по лихви и други пасиви	400	369	31
Дългосрочно привлечени средства	2 700	2 669	31
Подчинен срочен дълг	0	0	0
<b>ОБЩО ПАСИВИ</b>	<b>17 689</b>	<b>7 924</b>	<b>9 765</b>
Капитал	5 884	5 884	0
Резерви	7	7	0
<b>КАПИТАЛ И РЕЗЕРВИ</b>	<b>5 891</b>	<b>5 891</b>	<b>0</b>
<b>ОБЩО ПАСИВИ И СОБСТВЕН КАПИТАЛ</b>	<b>23 580</b>	<b>13 815</b>	<b>9 765</b>
Кредитни заместители	95	95	0
Деривати	0	0	0
<b>ЗАДБАЛАНСОВИ ПАСИВИ</b>	<b>95</b>	<b>95</b>	<b>0</b>

### ОТЧЕТ ЗА ПРИХОДИТЕ И РАЗХОДИТЕ

(март 2001 г.)

	Общо	(хил. лв.) в това число	
		лехове	валута
ПРИХОДИ ОТ ЛИХВИ	53	22	31
РАЗХОДИ ЗА ЛИХВИ	56	24	32
НЕТЕН ЛИХВЕН ДОХОД	-3	-2	-1
Печалба/загуба от търговия и преценка	118		
(намалено с провизии за загуби от кредити)	48		
<b>НЕТЕН ЛИХВЕН ДОХОД И НЕТЕН ДОХОД ОТ ТЪРГОВИЯ И ПРЕОЦЕНКА СЛЕД ПРОВИЗИРАНЕ</b>	<b>67</b>		
Други нелихвени приходи	39		
Разходи по икономически елементи	395		
<b>ОПЕРАТИВНА ПЕЧАЛБА/ЗАГУБА ПРЕДИ ОБЛАГАНЕ И ИЗВЪНРЕДНИ ОПЕРАЦИИ</b>	<b>-289</b>		
Печалба/загуба от преценка и извънредни приходи/разходи	159		
Печалба/загуба преди данъчно облагане	-130		
Нетна печалба/загуба след данъчно облагане	-130		
<b>ТЕКУЩА ПЕЧАЛБА/ЗАГУБА</b>	<b>-130</b>		

СТАТУТ, ОРГАНИ НА УПРАВЛЕНИЕ И АКЦИОНЕРНО УЧАСТИЕ КЪМ 31 МАРТ 2001 г.

<b>Лицензия, издадена от БНБ</b>	№ 14004410 от 5 октомври 1994 г. Решение № 365 от 1 декември 1994 г. на УС на БНБ. Актуализация на лицензията в съответствие с изискванията на § 47 от Закона за банките със Заповед № 100-00571 от 23 декември 1999 г. на Управителя на БНБ
<b>Съдебна регистрация</b>	Решение № 6 от 16 ноември 1998 г. на Софийския градски съд по ф. д. № 302 по описа за 1996 г. на Софийския градски съд, вписана в търговския регистър под парт. № 714, т. 13, с. 69
<b>Адрес на централата</b>	София 1000, ул. „Граф Игнатиев“ № 3
<b>Органи на управление</b>	
Надзорен съвет	Любомир Иванов Димитров – председател „Интернешънъл хоспитал сървисиз“ с представител Румен Славейков Сербезов „Токушокай – София“ ЕООД с представители Стоян Стоянов и Георги Атанасов
Управителен съвет	Розалина Маринова Нацева Венцислав Константинов Велев Асен Илиев Златанов Стоян Илиев Александров – председател* Асен Манов Друмев* Юли Тодоров Попов*
<b>Акционери</b> (акционерно участие над 10%)	
1.	„Интернешънъл хоспитал сървисиз“ Ко – 53.34%
2.	ЗПАД „Булстрад“ – 33.34%

\* Новите членове на УС са избрани, но не са вписани в регистъра към 11 май 2001 г.



# ХИПОФЕРАЙНСБАНК, БЪЛГАРИЯ, КЛОН СОФИЯ



БАЛАНС КЪМ 31 МАРТ 2001 г.

	Общо	(хил. лв.) в това число	
		левове	валута
<b>А К Т И В И</b>			
ПАРИЧНИ СРЕДСТВА В КАСА И ПО РАЗПЛАЩАТЕЛНИ СМЕТКИ В БНБ	4 821	440	4 381
Вземания от банки и други финансови институции	50 411	1 704	48 707
Ценни книжа в оборотен портфейл	0	0	0
Ценни книжа в инвестиционен портфейл	0	0	0
Предоставени кредити на бюджета	0	0	0
Предоставени кредити на държавни предприятия	0	0	0
Предоставени кредити на частни предприятия	110 817	20 766	90 051
Предоставени кредити на граждани и домакинства	277	277	0
Предоставени кредити на нефинансови институции и други клиенти	111 094	21 043	90 051
ДОХОДОНОСНИ АКТИВИ	161 505	22 747	138 758
Активи за препродажба	0	0	0
Вземания по лихви и други активи	1 379	66	1 313
Дълготрайни активи	921	921	0
<b>ОБЩО АКТИВИ</b>	<b>168 626</b>	<b>24 174</b>	<b>144 452</b>
В т. ч. заложен активи	0	0	0
<b>П А С И В И И К А П И Т А Л</b>			
Депозити от банки	42 544	1 000	41 544
Депозити от други финансови институции	290	20	270
Депозити от нефинансови институции и други клиенти	65 450	38 556	26 894
<b>ОБЩО ДЕПОЗИТИ</b>	<b>108 284</b>	<b>39 576</b>	<b>68 708</b>
Краткосрочно привлечени средства	0	0	0
Задължения по лихви и други пасиви	5 280	169	5 111
Дългосрочно привлечени средства	54 434	0	54 434
Подчинен срочен дълг	0	0	0
<b>ОБЩО ПАСИВИ</b>	<b>167 998</b>	<b>39 745</b>	<b>128 253</b>
Капитал	628	628	0
Резерви	0	0	0
<b>КАПИТАЛ И РЕЗЕРВИ</b>	<b>628</b>	<b>628</b>	<b>0</b>
<b>ОБЩО ПАСИВИ И СОБСТВЕН КАПИТАЛ</b>	<b>168 626</b>	<b>40 373</b>	<b>128 253</b>
Кредитни заместители	62 600	27 750	34 850
Деривати	2 478	1 323	1 155
<b>ЗАДБАЛАНСОВИ ПАСИВИ</b>	<b>65 078</b>	<b>29 073</b>	<b>36 005</b>

**ОТЧЕТ ЗА ПРИХОДИТЕ И РАЗХОДИТЕ**

(март 2001 г.)

	Общо	(хил. лв.) в това число	
		левове	валута
ПРИХОДИ ОТ ЛИХВИ	2 949	537	2 412
РАЗХОДИ ЗА ЛИХВИ	1 428	136	1 292
НЕТЕН ЛИХВЕН ДОХОД	1 521	401	1 120
Печалба/загуба от търговия и преоценка	364		
(намалено с провизии за загуби от кредити)	-7		
НЕТЕН ЛИХВЕН ДОХОД И НЕТЕН ДОХОД ОТ ТЪРГОВИЯ И ПРЕОЦЕНКА СЛЕД ПРОВИЗИРАНЕ	1 892		
Други нелихвени приходи	644		
Разходи по икономически елементи	1 035		
ОПЕРАТИВНА ПЕЧАЛБА/ЗАГУБА ПРЕДИ ОБЛАГАНЕ И ИЗВЪНРЕДНИ ОПЕРАЦИИ	1 501		
Печалба/загуба от преоценка и извънредни приходи/разходи	-109		
Печалба/загуба преди данъчно облагане	1 392		
Нетна печалба/загуба след данъчно облагане	1 392		
ТЕКУЩА ПЕЧАЛБА/ЗАГУБА	1 392		

СТАТУТ, ОРГАНИ НА УПРАВЛЕНИЕ И АКЦИОНЕРНО УЧАСТИЕ КЪМ 31 МАРТ 2001 г.

<b>Лицензия, издадена от БНБ</b>	Решение № 284 от 21 септември 1995 г. на УС на БНБ. Актуализирана в съответствие със Закона за банките със Заповед на БНБ № 100-00566 от 22 декември 1999 г.
<b>Съдебна регистрация</b>	Клонът е регистриран от Софийския градски съд на 15 януари 1996 г. Извършено е вписване на клона в Регистъра на търговските дружества, парт. № 29255, т. 338, с. 96. С Решение № 4 от 21 декември 1998 г. на Софийския градски съд е вписана промяна в наименованието на клона на принципала Хипоферайнсбанк, България, клон София.
<b>Адрес на централата</b>	София 1000, ул. „Алабин“ № 36
<b>Органи на управление</b>	Банката се управлява и представлява от Людмил Владимиров Гачев и Владимир Георгиев Бабурски, които я представляват заедно.
<b>Акционери</b> (акционерно участие над 10%)	Bayerische Hypo- und Vereinsbank AG – 100%

## ЦЕНТРАЛНА КООПЕРАТИВНА БАНКА



## БАЛАНС КЪМ 31 МАРТ 2001 г.

	Общо	(хил. лв.)	
		в това число левове	валута
<b>А К Т И В И</b>			
ПАРИЧНИ СРЕДСТВА В КАСА И ПО РАЗПЛАЩАТЕЛНИ СМЕТКИ В БНБ	13 678	7 709	5 969
Вземания от банки и други финансови институции	31 461	4 002	27 459
Ценни книжа в оборотен портфейл	40 489	10 100	30 389
Ценни книжа в инвестиционен портфейл	1 917	1 917	0
Предоставени кредити на бюджета	0	0	0
Предоставени кредити на държавни предприятия	4 190	1 916	2 274
Предоставени кредити на частни предприятия	78 989	68 467	10 522
Предоставени кредити на граждани и домакинства	8 472	8 472	0
Предоставени кредити на нефинансови институции и други клиенти	91 651	78 855	12 796
ДОХОДОНОСНИ АКТИВИ	165 518	94 874	70 644
Активи за препродажба	128	128	0
Вземания по лихви и други активи	3 272	2 109	1 163
Дълготрайни активи	13 175	13 175	0
ОБЩО АКТИВИ	195 771	117 995	77 776
В т. ч. заложен активи	14 347	1 586	12 761
<b>П А С И В И И К А П И Т А Л</b>			
Депозити от банки	5 313	5 313	0
Депозити от други финансови институции	6 932	6 885	47
Депозити от нефинансови институции и други клиенти	125 209	61 385	63 824
ОБЩО ДЕПОЗИТИ	137 454	73 583	63 871
Краткосрочно привлечени средства	301	7	294
Задължения по лихви и други пасиви	15 129	5 043	10 086
Дългосрочно привлечени средства	17 855	17 855	0
Подчинен срочен дълг	0	0	0
ОБЩО ПАСИВИ	170 739	96 488	74 251
Капитал	14 788	14 788	0
Резерви	10 244	10 244	0
КАПИТАЛ И РЕЗЕРВИ	25 032	25 032	0
ОБЩО ПАСИВИ И СОБСТВЕН КАПИТАЛ	195 771	121 520	74 251
Кредитни заместители	41 424	33 044	8 380
Деривати	1 447	0	1 447
ЗАДБАЛАНСОВИ ПАСИВИ	42 871	33 044	9 827

## ОТЧЕТ ЗА ПРИХОДИТЕ И РАЗХОДИТЕ

(март 2001 г.)

	Общо	(хил. лв.)	
		в това число левове	валута
ПРИХОДИ ОТ ЛИХВИ	3 582	2 821	761
РАЗХОДИ ЗА ЛИХВИ	1 087	384	703
НЕТЕН ЛИХВЕН ДОХОД	2 495	2 437	58
Печалба/загуба от търговия и преценка	1 522		
(намалено с провизии за загуби от кредити)	2 719		
НЕТЕН ЛИХВЕН ДОХОД И НЕТЕН ДОХОД ОТ ТЪРГОВИЯ И ПРЕОЦЕНКА СЛЕД ПРОВИЗИРАНЕ	1 298		
Други нелихвени приходи	1 470		
Разходи по икономически елементи	3 896		
ОПЕРАТИВНА ПЕЧАЛБА/ЗАГУБА ПРЕДИ ОБЛАГАНЕ И ИЗВЪНРЕДНИ ОПЕРАЦИИ	-1 128		
Печалба/загуба от преценка и извънредни приходи/разходи	-275		
Печалба/загуба преди данъчно облагане	-1 403		
Нетна печалба/загуба след данъчно облагане	-1 403		
ТЕКУЩА ПЕЧАЛБА/ЗАГУБА	-1 403		

СТАТУТ, ОРГАНИ НА УПРАВЛЕНИЕ И АКЦИОНЕРНО УЧАСТИЕ КЪМ 31 МАРТ 2001 г.

<b>Лицензия, издадена от БНБ</b>	Решение № 14 от 25 февруари 1991 г. на УС на БНБ. Актуализирана със Заповед № 100-00493 от 17 ноември 1999 г. на Управителя на БНБ
<b>Съдебна регистрация</b>	Решение на Софийския градски съд от 28 март 1991 г. по ф. д. № 5227 от 1991 г., парт. № 334, т. 4, с. 11
<b>Адрес на централата</b>	София 1000, ул. „Г. С. Раковски“ № 103
<b>Органи на управление</b>	
Съвет на директорите	Донка Кирилова Грънчева – председател Тенчо Иванов Тенев – главен изпълнителен директор Георги Димитров Константинов – изпълнителен директор Панчо Иванов Панчев Александър Асенов Воденичаров Мария Ангелова Иванова
<b>Акционери</b> (акционерно участие над 10%)	
1.	Министерство на финансите – 32.77%
2.	Централен кооперативен съюз – 23.45%
3.	Корпоративна търговска банка* – 19.65%

\* В момента тече процедура за издаване разрешение за упражняване право на глас.

ЧПБ „ТЕКСИМ“



## БАЛАНС КЪМ 31 МАРТ 2001 г.

(хил. лв.)

	Общо	в това число	
		лехове	валута
<b>А К Т И В И</b>			
ПАРИЧНИ СРЕДСТВА В КАСА И ПО РАЗПЛАЩАТЕЛНИ СМЕТКИ В БНБ	1 417	886	531
Вземания от банки и други финансови институции	5 160	19	5 141
Ценни книжа в оборотен портфейл	0	0	0
Ценни книжа в инвестиционен портфейл	0	0	0
Предоставени кредити на бюджета	0	0	0
Предоставени кредити на държавни предприятия	634	0	634
Предоставени кредити на частни предприятия	7 175	1 826	5 349
Предоставени кредити на граждани и домакинства	129	96	33
Предоставени кредити на нефинансови институции и други клиенти	7 938	1 922	6 016
ДОХОДОНОСНИ АКТИВИ	13 098	1 941	11 157
Активи за препродажба	0	0	0
Вземания по лихви и други активи	2 820	1 316	1 504
Дълготрайни активи	1 956	1 956	0
ОБЩО АКТИВИ	19 291	6 099	13 192
В т. ч. заложенi активи	2 800	0	2 800
<b>П А С И В И И К А П И Т А Л</b>			
Депозити от банки	2 485	2 485	0
Депозити от други финансови институции	125	125	0
Депозити от нефинансови институции и други клиенти	4 195	1 189	3 006
ОБЩО ДЕПОЗИТИ	6 805	3 799	3 006
Краткосрочно привлечени средства	0	0	0
Задължения по лихви и други пасиви	447	416	31
Дългосрочно привлечени средства	0	0	0
Подчинен срочен дълг	1 169	0	1 169
ОБЩО ПАСИВИ	8 421	4 215	4 206
Капитал	9 769	9 769	0
Резерви	1 101	1 101	0
КАПИТАЛ И РЕЗЕРВИ	10 870	10 870	0
ОБЩО ПАСИВИ И СОБСТВЕН КАПИТАЛ	19 291	15 085	4 206
Кредитни заместители	570	285	285
Деривати	0	0	0
ЗАДБАЛАНСОВИ ПАСИВИ	570	285	285

## ОТЧЕТ ЗА ПРИХОДИТЕ И РАЗХОДИТЕ

(март 2001 г.)

(хил. лв.)

	Общо	в това число	
		лехове	валута
ПРИХОДИ ОТ ЛИХВИ	389	129	260
РАЗХОДИ ЗА ЛИХВИ	31	18	13
НЕТЕН ЛИХВЕН ДОХОД	358	111	247
Печалба/загуба от търговия и преоценка	3		
(намалено с провизии за загуби от кредити)	465		
НЕТЕН ЛИХВЕН ДОХОД И НЕТЕН ДОХОД ОТ ТЪРГОВИЯ И ПРЕОЦЕНКА СЛЕД ПРОВИЗИРАНЕ	-104		
Други нелихвени приходи	272		
Разходи по икономически елементи	826		
ОПЕРАТИВНА ПЕЧАЛБА/ЗАГУБА ПРЕДИ ОБЛАГАНЕ И ИЗВЪНРЕДНИ ОПЕРАЦИИ	-658		
Печалба/загуба от преоценка и извънредни приходи/разходи	420		
Печалба/загуба преди данъчно облагане	-238		
Нетна печалба/загуба след данъчно облагане	-238		
ТЕКУЩА ПЕЧАЛБА/ЗАГУБА	-238		

СТАТУТ, ОРГАНИ НА УПРАВЛЕНИЕ И АКЦИОНЕРНО УЧАСТИЕ КЪМ 31 МАРТ 2001 г.

**Лицензия, издадена от БНБ** Протоколно решение № 243 от 4 март 1992 г. на УС на БНБ; Решение № 248 от 11 април 1997 г. на УС на БНБ; актуализирана лицензия със Заповед № 100-00570 от 23 декември 1999 г. на Управителя на БНБ

**Съдебна регистрация** ф. д. № 24103/1992 г. на Софийския градски съд, парт. № 4542, т. 89, с. 180

**Адрес на централата** София 1000, бул. „Княгиня Мария-Луиза“ № 107

**Органи на управление**

Надзорен съвет Мариета Георгиева Найденова

Росен Иванов Чобанов

Мадлена Димова Димова

Управителен съвет Мария Петрова Видолова – председател и главен изпълнителен директор

Цветан Монов Огнянов – изпълнителен директор

Вартухи Артюн Мердинян

Боян Петров Каменов

**Акционери**

(акционерно участие над 10%)

1. „Патон Анщалт“ – 27.33%

2. Мариета Георгиева Найденова – 12.31%

3. Павлина Георгиева Данчева – 12.16%

## ЮНИОНБАНК



## БАЛАНС КЪМ 31 МАРТ 2001 г.

	Общо	(хил. лв.) в това число	
		лехове	валута
<b>А К Т И В И</b>			
ПАРИЧНИ СРЕДСТВА В КАСА И ПО РАЗПЛАЩАТЕЛНИ СМЕТКИ В БНБ	6 264	4 207	2 057
Вземания от банки и други финансови институции	46 796	6 248	40 548
Ценни книжа в оборотен портфейл	2 538	1 603	935
Ценни книжа в инвестиционен портфейл	1 863	182	1 681
Предоставени кредити на бюджета	0	0	0
Предоставени кредити на държавни предприятия	1 044	0	1 044
Предоставени кредити на частни предприятия	23 694	5 075	18 619
Предоставени кредити на граждани и домакинства	455	209	246
Предоставени кредити на нефинансови институции и други клиенти	25 193	5 284	19 909
ДОХОДОНОСНИ АКТИВИ	76 390	13 317	63 073
Активи за препродажба	0	0	0
Вземания по лихви и други активи	544	401	143
Дълготрайни активи	1 546	1 546	0
<b>ОБЩО АКТИВИ</b>	<b>84 744</b>	<b>19 471</b>	<b>65 273</b>
В т. ч. заложенi активи	1 580	359	1 221
<b>П А С И В И И К А П И Т А Л</b>			
Депозити от банки	3 414	1 397	2 017
Депозити от други финансови институции	45	23	22
Депозити от нефинансови институции и други клиенти	50 319	21 664	28 655
<b>ОБЩО ДЕПОЗИТИ</b>	<b>53 778</b>	<b>23 084</b>	<b>30 694</b>
Краткосрочно привлечени средства	0	0	0
Задължения по лихви и други пасиви	4 754	2 596	2 158
Дългосрочно привлечени средства	4 457	519	3 938
Подчинен срочен дълг	0	0	0
<b>ОБЩО ПАСИВИ</b>	<b>62 989</b>	<b>26 199</b>	<b>36 790</b>
Капитал	17 900	17 900	0
Резерви	3 855	3 855	0
<b>КАПИТАЛ И РЕЗЕРВИ</b>	<b>21 755</b>	<b>21 755</b>	<b>0</b>
<b>ОБЩО ПАСИВИ И СОБСТВЕН КАПИТАЛ</b>	<b>84 744</b>	<b>47 954</b>	<b>36 790</b>
Кредитни заместители	9 914	5 477	4 437
Деривати	14 107	0	14 107
<b>ЗАДБАЛАНСОВИ ПАСИВИ</b>	<b>24 021</b>	<b>5 477</b>	<b>18 544</b>

## ОТЧЕТ ЗА ПРИХОДИТЕ И РАЗХОДИТЕ

(март 2001 г.)

	Общо	(хил. лв.) в това число	
		лехове	валута
ПРИХОДИ ОТ ЛИХВИ	1 667	326	1 341
РАЗХОДИ ЗА ЛИХВИ	342	30	312
НЕТЕН ЛИХВЕН ДОХОД	1 325	296	1 029
Печалба/загуба от търговия и преоценка	67		
(намалено с провизии за загуби от кредити)	-1 956		
НЕТЕН ЛИХВЕН ДОХОД И НЕТЕН ДОХОД ОТ ТЪРГОВИЯ И ПРЕОЦЕНКА СЛЕД ПРОВИЗИРАНЕ	3 348		
Други нелихвени приходи	605		
Разходи по икономически елементи	1 215		
ОПЕРАТИВНА ПЕЧАЛБА/ЗАГУБА ПРЕДИ ОБЛАГАНЕ И ИЗВЪНРЕДНИ ОПЕРАЦИИ	2 738		
Печалба/загуба от преоценка и извънредни приходи/разходи	166		
Печалба/загуба преди данъчно облагане	2 904		
Нетна печалба/загуба след данъчно облагане	2 098		
ТЕКУЩА ПЕЧАЛБА/ЗАГУБА	2 098		

СТАТУТ, ОРГАНИ НА УПРАВЛЕНИЕ И АКЦИОНЕРНО УЧАСТИЕ КЪМ 31 МАРТ 2001 г.

**Лицензия, издадена от БНБ** Протоколно решение от 20 октомври 1994 г. на УС на БНБ, съпроводено с писмо № 140-00332 от 2 ноември 1994 г. и Заповед № 100-00494 от 17 ноември 1999 г. за актуализиране на лицензията

**Съдебна регистрация** ф. д. № 31533 по описа за 1992 г., парт. № 648, т. 12, с. 75

**Адрес на централата** София 1000, ул. „Дамян Груев“ № 10 – 12

**Органи на управление**

**Надзорен съвет** Иван Тотев Радев – председател  
Емануил Янков Манолов – зам.-председател  
Емил Иванов Иванов  
„Борас“ ООД, представлявано от Георги Николов Атанасов

**Управителен съвет** Дорчо Димитров Илчев – председател  
Анна Иванова Аспарухова – зам.-председател  
Александър Иванов Алексиев  
Евгени Петков Господинов  
Татяна Коцева-Радилова  
Тодор Костадинов Николов

**Акционери**

(акционерно участие над 10%)

1. „Борас“ ООД – 16.64%
2. Светослав Тотев Радев – 11.40%
3. Иван Тотев Радев – 10%
4. Емануил Янков Манолов – 10%
5. Емил Иванов Иванов – 10%