

ДЕКЕМВРИ 2001

ТРИМЕСЕЧЕН БЮЛЕТИН

Търговските банки в България



БЪЛГАРСКА НАРОДНА БАНКА

С настоящото тримесечно издание БНБ продължава усилията си за въвеждане на високи стандарти за прозрачност на банковата система. Публикацията своевременно ще информира за състоянието както на банковата система като цяло, така и на всяка отделна банка. Текущо ще се предоставя информация за промени в надзорните регулации и за други решения на банковия надзор.

„Търговските банки в България“ обособява в отделно издание информация за банковата система, която досега беше публикувана като част от „Информационен бюлетин“ на БНБ. В бъдеще изданието ще обогатява своето съдържание.

© Българска народна банка, 2001 г.

ISSN 1311 – 4816

Материалите са получени за редакционна обработка на 11 февруари 2002 г.

Информацията, публикувана в тримесечния бюлетин на БНБ *Търговските банки в България*, може да се ползва без специално разрешение, единствено с изричното позоваване на източника.

Издание на Българската народна банка
Управление „Банков надзор“
1000 София, пл. „Княз Александър Батенберг“ № 1
Телефон: 9145–1351, 1906, 1271
Факс: (+359 2) 980 2425, 980 6493

Website: www.bnb.bg

СЪДЪРЖАНИЕ

Методологически бележки	4
I. Месечни баланси и отчети за приходите и разходите (към декември 2001 г.)	5
II. Надзорни регулации	13
III. Баланс и отчет за приходите и разходите на отделните търговски банки	17

Методологически бележки

1. За съпоставимост с вече публикуваните тримесечни данни за предходни периоди е избрана формата на месечните *баланс* и *отчет за приходите и разходите*.

2. Данните за съответните банки са на база официални тримесечни отчети, представени от търговските банки в БНБ.

3. В съответния *паспорт* на банката се представят основните данни за структурата на акционерния капитал и органите за управление, които отразяват актуалното състояние към момента на изготвяне на справка (в случая края на януари 2002 г.). Данните за основните позиции от баланса и отчета за приходите и разходите са на база съответните сборни редове.

4. Приложен е принципът на групиране на търговските банки на база сумата на активите (клоновете на чуждестранните банки са отделени в самостоятелна група), като групите са, както следва:

Първа група – банки с балансово число над 800 млн. лв. Включва Булбанк, Банка ДСК, Обединена българска банка.

Втора група – банки с балансово число между 300 и 800 млн. лв. Включва СЖ Експресбанк, БНП Париба, България (Бивша БНП – Дрезднербанк, България), ТБ „Биохим“, ТБ „Хеброс“, Българска пощенска банка, Първа инвестиционна банка.

Трета група – банки с балансово число между 100 и 300 млн. лв. Включва Стопанска и инвестиционна банка (бивша БРИБАНК), Централна кооперативна банка, Общинска банка, Райфайзенбанк, България, Росексимбанк, ТБ „България-инвест“.

Четвърта група – банки с балансово число до 100 млн. лв. Включва Първа източна международна банка, Нефтинвестбанк, Юнионбанк, Международна банка за търговия и развитие, Частна предприемаческа банка „Тексим“, Евробанк, Токуда кредит експрес банк, Корпоративна търговска банка, Търговска банка на Гърция (България) (бивша Интернешънал комършал банк), Българо-американска кредитна банка, Демирбанк, Насърчителна банка, Прокредит банк.

Пета група – включва клоновете на чужди банки в България: Алфа банка, Хипоферайнсбанк, България, Банка Пиреос, Национална банка на Гърция, Те-дже зираатъ банкасъ, ИНГ банк Н. В., Ситибанк Н. А.

Групирането е само за статистически цели и не носи информация за евентуален рейтинг на търговските банки.

5. Приложенията, съдържащи информация за стойности на някои коефициенти, са на база отчетите по наредбите на БНБ за капиталовата адекватност, оценка на рисковите експозиции и ликвидността. Данните за първичната ликвидност са на база съотношението на паричните средства към привлечените средства, а за вторичната ликвидност – на база коефициента от Наредба № 11 на БНБ „Ликвидни активи като процент от привлечените средства“. Публикувани са данни за състоянието на нетните кумулативни потоци на база отчетността за състоянието на ликвидността в банките.

6. От 1 октомври 2001 г. започна работа *Прокредит банк*.

I. Месечни баланси и отчети за приходите и разходите

(към декември 2001 г.)

Общо за банковата система.....	7
Първа група	8
Втора група	9
Трета група.....	10
Четвърта група	11
Пета група	12

МЕСЕЧЕН БАЛАНС НА БАНКОВАТА СИСТЕМА КЪМ 31 ДЕКЕМВРИ 2001 г.

(хил. лв.)

	Общо	в това число	
		лехове	валута
А К Т И В И			
ПАРИЧНИ СРЕДСТВА В КАСА И ПО РАЗПЛАЩАТЕЛНИ СМЕТКИ В БНБ	1 287 012	551 796	735 216
Вземания от банки и други финансови институции	4 049 424	240 669	3 808 755
Ценни книжа в оборотен портфейл	1 521 307	819 695	701 612
Ценни книжа в инвестиционен портфейл	520 636	153 512	367 124
Предоставени кредити на бюджета	5 772	5 772	0
Предоставени кредити на държавни предприятия	148 273	82 964	65 309
Предоставени кредити на частни предприятия	3 159 490	1 730 089	1 429 401
Предоставени кредити на граждани и домакинства	832 330	802 804	29 526
Предоставени кредити на нефинансови институции и други клиенти	4 145 865	2 621 629	1 524 236
ДОХОДОНОСНИ АКТИВИ	10 237 232	3 835 505	6 401 727
Активи за препродажба	14 509	14 509	0
Вземания по лихви и други активи	220 758	130 882	89 876
Дълготрайни активи	461 018	461 018	0
ОБЩО АКТИВИ	12 220 529	4 993 710	7 226 819
В т. ч. заложенi активи	676 915	361 072	315 843
П А С И В И И К А П И Т А Л			
Депозити от банки	698 569	272 275	426 294
Депозити от други финансови институции	208 782	124 894	83 888
Депозити от нефинансови институции и други клиенти	8 648 342	3 616 494	5 031 848
ОБЩО ДЕПОЗИТИ	9 555 693	4 013 663	5 542 030
Краткосрочно привлечени средства	169 454	77 574	91 880
Задължения по лихви и други пасиви	530 516	300 661	229 855
Дългосрочно привлечени средства	308 989	25 898	283 091
Подчинен срочен дълг	1 171	0	1 171
ОБЩО ПАСИВИ	10 565 823	4 417 796	6 148 027
Капитал	1 206 408	1 206 408	0
Резерви	448 298	448 298	0
КАПИТАЛ И РЕЗЕРВИ	1 654 706	1 654 706	0
ОБЩО ПАСИВИ И СОБСТВЕН КАПИТАЛ	12 220 529	6 072 502	6 148 027
Кредитни заместители	1 077 686	487 811	589 875
Деривати	452 190	113 775	338 415
ЗАДБАЛАНСОВИ ПАСИВИ	1 529 876	601 586	928 290

МЕСЕЧЕН ОТЧЕТ ЗА ПРИХОДИТЕ И РАЗХОДИТЕ НА БАНКОВАТА СИСТЕМА

(декември 2001 г.)

(хил. лв.)

	Общо	в това число	
		лехове	валута
Приходи от лихви по вземания от банки и други финансови институции	187 062	12 451	174 611
Приходи от лихви по кредити на нефинансови институции и други клиенти	464 655	322 739	141 916
Приходи от ценни книжа в инвестиционен портфейл	35 043	22 418	12 625
ПРИХОДИ ОТ ЛИХВИ	686 760	357 608	329 152
Разходи за лихви по депозити на банки и други финансови институции	35 719	16 448	19 271
Разходи за лихви по депозити на нефинансови институции и други клиенти	152 913	54 095	98 818
Разходи за лихви по привлечени средства	23 053	2 892	20 161
РАЗХОДИ ЗА ЛИХВИ	211 685	73 435	138 250
НЕТЕН ЛИХВЕН ДОХОД	475 075	284 173	190 902
Печалба/загуба от търговия и преоценка	177 897		
(намалено с провизии за загуби от кредити)	-90 649		
НЕТЕН ЛИХВЕН ДОХОД И НЕТЕН ДОХОД ОТ ТЪРГОВИЯ И ПРЕОЦЕНКА	743 621		
Други нелихвени приходи	206 661		
Оперативен резултат от дейността преди разходите по икономически елементи	950 282		
Разходи по икономически елементи	541 060		
ОПЕРАТИВНА ПЕЧАЛБА/ЗАГУБА ПРЕДИ ОБЛАГАНЕ И ИЗВЪНРЕДНИ ОПЕРАЦИИ	409 222		
Печалба/загуба от преоценка и извънредни приходи/разходи	33 834		
Печалба/загуба преди данъчно облагане	443 056		
Нетна печалба/загуба след данъчно облагане	319 375		
ТЕКУЩА ПЕЧАЛБА/ЗАГУБА	319 375		

Месечни баланси и отчети за приходите и разходите

МЕСЕЧЕН БАЛАНС НА БАНКИТЕ ОТ ПЪРВА ГРУПА КЪМ 31 ДЕКЕМВРИ 2001 г.

(хил. лв.)

	Общо	в това число	
		левове	валута
А К Т И В И			
ПАРИЧНИ СРЕДСТВА В КАСА И ПО РАЗПЛАЩАТЕЛНИ СМЕТКИ В БНБ	597 981	214 870	383 111
Вземания от банки и други финансови институции	2 247 345	44 028	2 203 317
Ценни книжа в оборотен портфейл	690 228	404 446	285 782
Ценни книжа в инвестиционен портфейл	396 865	139 612	257 253
Предоставени кредити на бюджета	3 995	3 995	0
Предоставени кредити на държавни предприятия	35 679	18 986	16 693
Предоставени кредити на частни предприятия	714 617	489 525	225 092
Предоставени кредити на граждани и домакинства	657 066	654 946	2 120
Предоставени кредити на нефинансови институции и други клиенти	1 411 357	1 167 452	243 905
ДОХОДОНОСНИ АКТИВИ	4 745 795	1 755 538	2 990 257
Активи за препродажба	347	347	0
Вземания по лихви и други активи	87 765	53 693	34 072
Дълготрайни активи	201 983	201 983	0
ОБЩО АКТИВИ	5 633 871	2 226 431	3 407 440
В т. ч. заложен активи	341 691	169 343	172 348
П А С И В И И К А П И Т А Л			
Депозити от банки	67 527	12 157	55 370
Депозити от други финансови институции	24 622	11 809	12 813
Депозити от нефинансови институции и други клиенти	4 506 161	1 946 133	2 560 028
ОБЩО ДЕПОЗИТИ	4 598 310	1 970 099	2 628 211
Краткосрочно привлечени средства	9 214	9 080	134
Задължения по лихви и други пасиви	215 096	151 476	63 620
Дългосрочно привлечени средства	0	0	0
Подчинен срочен дълг	0	0	0
ОБЩО ПАСИВИ	4 822 620	2 130 655	2 691 965
Капитал	544 696	544 696	0
Резерви	266 555	266 555	0
КАПИТАЛ И РЕЗЕРВИ	811 251	811 251	0
ОБЩО ПАСИВИ И СОБСТВЕН КАПИТАЛ	5 633 871	2 941 906	2 691 965
Кредитни заместители	256 292	81 721	174 571
Деривати	153 076	18 432	134 644
ЗАДБАЛАНСОВИ ПАСИВИ	409 368	100 153	309 215

МЕСЕЧЕН ОТЧЕТ ЗА ПРИХОДИТЕ И РАЗХОДИТЕ НА БАНКИТЕ ОТ ПЪРВА ГРУПА

(декември 2001 г.)

(хил. лв.)

	Общо	в това число	
		левове	валута
Приходи от лихви по вземания от банки и други финансови институции	106 411	2 494	103 917
Приходи от лихви по кредити на нефинансови институции и други клиенти	188 873	158 639	30 234
Приходи от ценни книжа в инвестиционен портфейл	21 197	11 086	10 111
ПРИХОДИ ОТ ЛИХВИ	316 481	172 219	144 262
Разходи за лихви по депозити на банки и други финансови институции	2 411	774	1 637
Разходи за лихви по депозити на нефинансови институции и други клиенти	78 338	34 215	44 123
Разходи за лихви по привлечени средства	214	97	117
РАЗХОДИ ЗА ЛИХВИ	80 963	35 086	45 877
НЕТЕН ЛИХВЕН ДОХОД	235 518	137 133	98 385
Печалба/загуба от търговия и преценка	54 195		
(намалено с провизии за загуби от кредити)	-148 153		
НЕТЕН ЛИХВЕН ДОХОД И НЕТЕН ДОХОД ОТ ТЪРГОВИЯ И ПРЕОЦЕНКА	437 866		
Други нелихвени приходи	80 695		
Оперативен резултат от дейността преди разходите по икономически елементи	518 561		
Разходи по икономически елементи	201 860		
ОПЕРАТИВНА ПЕЧАЛБА/ЗАГУБА ПРЕДИ ОБЛАГАНЕ И ИЗВЪНРЕДНИ ОПЕРАЦИИ	316 701		
Печалба/загуба от преценка и извънредни приходи/разходи	6 136		
Печалба/загуба преди данъчно облагане	322 837		
Нетна печалба/загуба след данъчно облагане	232 335		
ТЕКУЩА ПЕЧАЛБА/ЗАГУБА	232 335		

МЕСЕЧЕН БАЛАНС НА БАНКИТЕ ОТ ВТОРА ГРУПА КЪМ 31 ДЕКЕМВРИ 2001 г.

(хил. лв.)

	Общо	в това число	
		лехове	валута
А К Т И В И			
ПАРИЧНИ СРЕДСТВА В КАСА И ПО РАЗПЛАЩАТЕЛНИ СМЕТКИ В БНБ	335 731	139 612	196 119
Вземания от банки и други финансови институции	917 755	77 931	839 824
Ценни книжа в оборотен портфейл	369 604	159 973	209 631
Ценни книжа в инвестиционен портфейл	104 207	3 386	100 821
Предоставени кредити на бюджета	225	225	0
Предоставени кредити на държавни предприятия	26 197	10 628	15 569
Предоставени кредити на частни предприятия	1 012 121	610 131	401 990
Предоставени кредити на граждани и домакинства	131 767	128 403	3 364
Предоставени кредити на нефинансови институции и други клиенти	1 170 310	749 387	420 923
ДОХОДНОСНИ АКТИВИ	2 561 876	990 677	1 571 199
Активи за препродажба	3 657	3 657	0
Вземания по лихви и други активи	55 183	32 748	22 435
Дълготрайни активи	131 665	131 665	0
ОБЩО АКТИВИ	3 088 112	1 298 359	1 789 753
В т.ч. заложенi активи	163 782	64 100	99 682
П А С И В И И К А П И Т А Л			
Депозити от банки	77 238	39 095	38 143
Депозити от други финансови институции	46 088	31 161	14 927
Депозити от нефинансови институции и други клиенти	2 284 173	855 946	1 428 227
ОБЩО ДЕПОЗИТИ	2 407 499	926 202	1 481 297
Краткосрочно привлечени средства	74 181	10 772	63 409
Задължения по лихви и други пасиви	142 887	86 226	56 661
Дългосрочно привлечени средства	60 212	658	59 554
Подчинен срочен дълг	0	0	0
ОБЩО ПАСИВИ	2 684 779	1 023 858	1 660 921
Капитал	279 503	279 503	0
Резерви	123 830	123 830	0
КАПИТАЛ И РЕЗЕРВИ	403 333	403 333	0
ОБЩО ПАСИВИ И СОБСТВЕН КАПИТАЛ	3 088 112	1 427 191	1 660 921
Кредитни заместители	274 344	104 046	170 298
Деривати	73 873	1 953	71 920
ЗАДБАЛАНСОВИ ПАСИВИ	348 217	105 999	242 218

МЕСЕЧЕН ОТЧЕТ ЗА ПРИХОДИТЕ И РАЗХОДИТЕ НА БАНКИТЕ ОТ ВТОРА ГРУПА

(декември 2001 г.)

(хил. лв.)

	Общо	в това число	
		лехове	валута
Приходи от лихви по вземания от банки и други финансови институции	41 608	3 819	37 789
Приходи от лихви по кредити на нефинансови институции и други клиенти	125 384	92 011	33 373
Приходи от ценни книжа в инвестиционен портфейл	10 887	8 736	2 151
ПРИХОДИ ОТ ЛИХВИ	177 879	104 566	73 313
Разходи за лихви по депозити на банки и други финансови институции	6 029	2 733	3 296
Разходи за лихви по депозити на нефинансови институции и други клиенти	36 795	8 719	28 076
Разходи за лихви по привлечени средства	8 043	741	7 302
РАЗХОДИ ЗА ЛИХВИ	50 867	12 193	38 674
НЕТЕН ЛИХВЕН ДОХОД	127 012	92 373	34 639
Печалба/загуба от търговия и преоценка (намалено с провизии за загуби от кредити)	70 988	8 163	62 825
НЕТЕН ЛИХВЕН ДОХОД И НЕТЕН ДОХОД ОТ ТЪРГОВИЯ И ПРЕОЦЕНКА	189 837	100 536	89 301
Други нелихвени приходи	67 128		
Оперативен резултат от дейността преди разходите по икономически елементи	256 965		
Разходи по икономически елементи	170 734		
ОПЕРАТИВНА ПЕЧАЛБА/ЗАГУБА ПРЕДИ ОБЛАГАНЕ И ИЗВЪНРЕДНИ ОПЕРАЦИИ	86 231		
Печалба/загуба от преоценка и извънредни приходи/разходи	2 953		
Печалба/загуба преди данъчно облагане	89 184		
Нетна печалба/загуба след данъчно облагане	64 101		
ТЕКУЩА ПЕЧАЛБА/ЗАГУБА	64 101		

Месечни баланси и отчети за приходите и разходите

МЕСЕЧЕН БАЛАНС НА БАНКИТЕ ОТ ТРЕТА ГРУПА КЪМ 31 ДЕКЕМВРИ 2001 г.

(хил. лв.)

	Общо	в това число	
		левове	валута
А К Т И В И			
ПАРИЧНИ СРЕДСТВА В КАСА И ПО РАЗПЛАЩАТЕЛНИ СМЕТКИ В БНБ	214 336	122 829	91 507
Вземания от банки и други финансови институции	408 650	70 598	338 052
Ценни книжа в оборотен портфейл	335 901	192 016	143 885
Ценни книжа в инвестиционен портфейл	3 448	3 439	9
Предоставени кредити на бюджета	1 552	1 552	0
Предоставени кредити на държавни предприятия	32 270	29 195	3 075
Предоставени кредити на частни предприятия	510 471	267 578	242 893
Предоставени кредити на граждани и домакинства	15 351	12 247	3 104
Предоставени кредити на нефинансови институции и други клиенти	559 644	310 572	249 072
ДОХОДОНОСНИ АКТИВИ	1 307 643	576 625	731 018
Активи за препродажба	6 947	6 947	0
Вземания по лихви и други активи	40 377	29 433	10 944
Дълготрайни активи	65 442	65 442	0
ОБЩО АКТИВИ	1 634 745	801 276	833 469
В т. ч. заложен активи	121 657	106 754	14 903
П А С И В И И К А П И Т А Л			
Депозити от банки	228 431	97 209	131 222
Депозити от други финансови институции	87 686	54 651	33 035
Депозити от нефинансови институции и други клиенти	1 013 221	503 474	509 747
ОБЩО ДЕПОЗИТИ	1 329 338	655 334	674 004
Краткосрочно привлечени средства	7 276	7 246	30
Задължения по лихви и други пасиви	95 059	40 348	54 711
Дългосрочно привлечени средства	33 137	15 142	17 995
Подчинен срочен дълг	0	0	0
ОБЩО ПАСИВИ	1 464 810	718 070	746 740
Капитал	133 925	133 925	0
Резерви	36 010	36 010	0
КАПИТАЛ И РЕЗЕРВИ	169 935	169 935	0
ОБЩО ПАСИВИ И СОБСТВЕН КАПИТАЛ	1 634 745	888 005	746 740
Кредитни заместители	164 321	102 831	61 490
Деривати	140 823	55 652	85 171
ЗАДБАЛАНСОВИ ПАСИВИ	305 144	158 483	146 661

МЕСЕЧЕН ОТЧЕТ ЗА ПРИХОДИТЕ И РАЗХОДИТЕ НА БАНКИТЕ ОТ ТРЕТА ГРУПА

(декември 2001 г.)

(хил. лв.)

	Общо	в това число	
		левове	валута
Приходи от лихви по вземания от банки и други финансови институции	21 291	5 130	16 161
Приходи от лихви по кредити на нефинансови институции и други клиенти	57 734	38 680	19 054
Приходи от ценни книжа в инвестиционен портфейл	2 108	1 983	125
ПРИХОДИ ОТ ЛИХВИ	81 133	45 793	35 340
Разходи за лихви по депозити на банки и други финансови институции	12 366	6 376	5 990
Разходи за лихви по депозити на нефинансови институции и други клиенти	17 745	5 046	12 699
Разходи за лихви по привлечени средства	3 329	943	2 386
РАЗХОДИ ЗА ЛИХВИ	33 440	12 365	21 075
НЕТЕН ЛИХВЕН ДОХОД	47 693	33 428	14 265
Печалба/загуба от търговия и преоценка	29 579		
(намалено с провизии за загуби от кредити)	32 185		
НЕТЕН ЛИХВЕН ДОХОД И НЕТЕН ДОХОД ОТ ТЪРГОВИЯ И ПРЕОЦЕНКА	45 087		
Други нелихвени приходи	27 240		
Оперативен резултат от дейността преди разходите по икономически елементи	72 327		
Разходи по икономически елементи	84 355		
ОПЕРАТИВНА ПЕЧАЛБА/ЗАГУБА ПРЕДИ ОБЛАГАНЕ И ИЗВЪНРЕДНИ ОПЕРАЦИИ	-12 028		
Печалба/загуба от преоценка и извънредни приходи/разходи	26 163		
Печалба/загуба преди данъчно облагане	14 135		
Нетна печалба/загуба след данъчно облагане	11 013		
ТЕКУЩА ПЕЧАЛБА/ЗАГУБА	11 013		

МЕСЕЧЕН БАЛАНС НА БАНКИТЕ ОТ ЧЕТВЪРТА ГРУПА КЪМ 31 ДЕКЕМВРИ 2001 г.

(хил. лв.)

	Общо	в това число	
		лехове	валута
А К Т И В И			
ПАРИЧНИ СРЕДСТВА В КАСА И ПО РАЗПЛАЩАТЕЛНИ СМЕТКИ В БНБ	70 631	39 614	31 017
Вземания от банки и други финансови институции	222 756	30 430	192 326
Ценни книжа в оборотен портфейл	86 845	42 666	44 179
Ценни книжа в инвестиционен портфейл	9 178	7 011	2 167
Предоставени кредити на бюджета	0	0	0
Предоставени кредити на държавни предприятия	1 933	1 026	907
Предоставени кредити на частни предприятия	374 256	122 174	252 082
Предоставени кредити на граждани и домакинства	25 009	5 089	19 920
Предоставени кредити на нефинансови институции и други клиенти	401 198	128 289	272 909
ДОХОДНОСНИ АКТИВИ	719 977	208 396	511 581
Активи за препродажба	3 558	3 558	0
Вземания по лихви и други активи	27 111	10 354	16 757
Дълготрайни активи	49 893	49 893	0
ОБЩО АКТИВИ	871 170	311 815	559 355
В т. ч. заложенi активи	30 569	2 837	27 732
П А С И В И И К А П И Т А Л			
Депозити от банки	45 106	12 318	32 788
Депозити от други финансови институции	21 521	13 164	8 357
Депозити от нефинансови институции и други клиенти	395 507	140 354	255 153
ОБЩО ДЕПОЗИТИ	462 134	165 836	296 298
Краткосрочно привлечени средства	13 850	12 664	1 186
Задължения по лихви и други пасиви	33 284	17 340	15 944
Дългосрочно привлечени средства	118 452	10 098	108 354
Подчинен срочен дълг	1 171	0	1 171
ОБЩО ПАСИВИ	628 891	205 938	422 953
Капитал	221 136	221 136	0
Резерви	21 143	21 143	0
КАПИТАЛ И РЕЗЕРВИ	242 279	242 279	0
ОБЩО ПАСИВИ И СОБСТВЕН КАПИТАЛ	871 170	448 217	422 953
Кредитни заместители	126 331	89 803	36 528
Деривати	9 444	260	9 184
ЗАДБАЛАНСОВИ ПАСИВИ	135 775	90 063	45 712

МЕСЕЧЕН ОТЧЕТ ЗА ПРИХОДИТЕ И РАЗХОДИТЕ НА БАНКИТЕ ОТ ЧЕТВЪРТА ГРУПА

(декември 2001 г.)

(хил. лв.)

	Общо	в това число	
		лехове	валута
Приходи от лихви по вземания от банки и други финансови институции	7 231	412	6 819
Приходи от лихви по кредити на нефинансови институции и други клиенти	49 541	13 651	35 890
Приходи от ценни книжа в инвестиционен портфейл	580	367	213
ПРИХОДИ ОТ ЛИХВИ	57 352	14 430	42 922
Разходи за лихви по депозити на банки и други финансови институции	3 670	731	2 939
Разходи за лихви по депозити на нефинансови институции и други клиенти	8 862	1 804	7 058
Разходи за лихви по привлечени средства	7 853	653	7 200
РАЗХОДИ ЗА ЛИХВИ	20 385	3 188	17 197
НЕТЕН ЛИХВЕН ДОХОД	36 967	11 242	25 725
Печалба/загуба от търговия и преоценка	14 717		
(намалено с провизии за загуби от кредити)	9 409		
НЕТЕН ЛИХВЕН ДОХОД И НЕТЕН ДОХОД ОТ ТЪРГОВИЯ И ПРЕОЦЕНКА	42 275		
Други нелихвени приходи	20 755		
Оперативен резултат от дейността преди разходите по икономически елементи	63 030		
Разходи по икономически елементи	51 318		
ОПЕРАТИВНА ПЕЧАЛБА/ЗАГУБА ПРЕДИ ОБЛАГАНЕ И ИЗВЪНРЕДНИ ОПЕРАЦИИ	11 712		
Печалба/загуба от преоценка и извънредни приходи/разходи	1 081		
Печалба/загуба преди данъчно облагане	12 793		
Нетна печалба/загуба след данъчно облагане	9 077		
ТЕКУЩА ПЕЧАЛБА/ЗАГУБА	9 077		

Месечни баланси и отчети за приходите и разходите

МЕСЕЧЕН БАЛАНС НА БАНКИТЕ ОТ ПЕТА ГРУПА КЪМ 31 ДЕКЕМВРИ 2001 г.

(хил. лв.)

	Общо	в това число	
		левове	валута
А К Т И В И			
ПАРИЧНИ СРЕДСТВА В КАСА И ПО РАЗПЛАЩАТЕЛНИ СМЕТКИ В БНБ	68 333	34 871	33 462
Вземания от банки и други финансови институции	252 918	17 682	235 236
Ценни книжа в оборотен портфейл	38 729	20 594	18 135
Ценни книжа в инвестиционен портфейл	6 938	64	6 874
Предоставени кредити на бюджета	0	0	0
Предоставени кредити на държавни предприятия	52 194	23 129	29 065
Предоставени кредити на частни предприятия	548 025	240 681	307 344
Предоставени кредити на граждани и домакинства	3 137	2 119	1 018
Предоставени кредити на нефинансови институции и други клиенти	603 356	265 929	337 427
ДОХОДОНОСНИ АКТИВИ	901 941	304 269	597 672
Активи за препродажба	0	0	0
Вземания по лихви и други активи	10 322	4 654	5 668
Дълготрайни активи	12 035	12 035	0
ОБЩО АКТИВИ	992 631	355 829	636 802
В т. ч. заложен активи	19 216	18 038	1 178
П А С И В И И К А П И Т А Л			
Депозити от банки	280 267	111 496	168 771
Депозити от други финансови институции	28 865	14 109	14 756
Депозити от нефинансови институции и други клиенти	449 280	170 587	278 693
ОБЩО ДЕПОЗИТИ	758 412	296 192	462 220
Краткосрочно привлечени средства	64 933	37 812	27 121
Задължения по лихви и други пасиви	44 190	5 271	38 919
Дългосрочно привлечени средства	97 188	0	97 188
Подчинен срочен дълг	0	0	0
ОБЩО ПАСИВИ	964 723	339 275	625 448
Капитал	27 148	27 148	0
Резерви	760	760	0
КАПИТАЛ И РЕЗЕРВИ	27 908	27 908	0
ОБЩО ПАСИВИ И СОБСТВЕН КАПИТАЛ	992 631	367 183	625 448
Кредитни заместители	256 398	109 410	146 988
Деривати	74 974	37 478	37 496
ЗАДБАЛАНСОВИ ПАСИВИ	331 372	146 888	184 484

МЕСЕЧЕН ОТЧЕТ ЗА ПРИХОДИТЕ И РАЗХОДИТЕ НА БАНКИТЕ ОТ ПЕТА ГРУПА

(декември 2001 г.)

(хил. лв.)

	Общо	в това число	
		левове	валута
Приходи от лихви по вземания от банки и други финансови институции	10 521	596	9 925
Приходи от лихви по кредити на нефинансови институции и други клиенти	43 123	19 758	23 365
Приходи от ценни книжа в инвестиционен портфейл	271	246	25
ПРИХОДИ ОТ ЛИХВИ	53 915	20 600	33 315
Разходи за лихви по депозити на банки и други финансови институции	11 243	5 834	5 409
Разходи за лихви по депозити на нефинансови институции и други клиенти	11 173	4 311	6 862
Разходи за лихви по привлечени средства	3 614	458	3 156
РАЗХОДИ ЗА ЛИХВИ	26 030	10 603	15 427
НЕТЕН ЛИХВЕН ДОХОД	27 885	9 997	17 888
Печалба/загуба от търговия и преоценка	8 418		
(намалено с провизии за загуби от кредити)	7 747		
НЕТЕН ЛИХВЕН ДОХОД И НЕТЕН ДОХОД ОТ ТЪРГОВИЯ И ПРЕОЦЕНКА	28 556		
Други нелихвени приходи	10 843		
Оперативен резултат от дейността преди разходите по икономически елементи	39 399		
Разходи по икономически елементи	32 793		
ОПЕРАТИВНА ПЕЧАЛБА/ЗАГУБА ПРЕДИ ОБЛАГАНЕ И ИЗВЪНРЕДНИ ОПЕРАЦИИ	6 606		
Печалба/загуба от преоценка и извънредни приходи/разходи	-2 499		
Печалба/загуба преди данъчно облагане	4 107		
Нетна печалба/загуба след данъчно облагане	2 849		
ТЕКУЩА ПЕЧАЛБА/ЗАГУБА	2 849		

II. Надзорни регулации

Открити позиции на търговските банките в чуждестранна валута към 31 декември 2001 г. (съгласно Наредба № 4 на БНБ)	15
Капиталова адекватност на търговските банки към 31 декември 2001 г. (съгласно Наредба № 8 на БНБ)	15
Ликвидност на търговските банки към 31 декември 2001 г. (съгласно Наредба № 11 на БНБ)	15
Състояние на кредитния портфейл на търговските банки (съгласно Наредба № 9 на БНБ)	16
Съотношения на високоликвидни активи (като процент от депозитите)	16

ОТКРИТИ ПОЗИЦИИ НА ТЪРГОВСКИТЕ БАНКИ В ЧУЖДЕСТРАННА ВАЛУТА КЪМ 31 ДЕКЕМВРИ 2001 г.
 (съгласно Наредба № 4 на БНБ)

Банки	открити позиции към капиталова база (%)
Първа група	-8.69
Втора група	0.24
Трета група	-2.42
Четвърта група	-4.29
Общо за банковата система*	-5.20

* В изчисленията за банковата система не участва 5 група.

Източник: БНБ.

КАПИТАЛОВА АДЕКВАТНОСТ НА ТЪРГОВСКИТЕ БАНКИ КЪМ 31 ДЕКЕМВРИ 2001 г.
 (съгласно Наредба № 8 на БНБ)

Банки	Капиталова база [хил. лв.]	Първичен капитал [хил. лв.]	Общ рисков компонент [хил. лв.]	Обща капиталова адекватност [%]	Адекватност на първичния капитал [%]	Степен на покритие на активите [%]
Първа група	755 935	498 567	2 045 795	36.95	24.37	13.35
Втора група	352 241	229 693	1 547 898	22.76	14.84	11.27
Трета група	172 261	130 984	774 659	22.24	16.91	10.55
Четвърта група	257 808	221 505	542 909	47.49	40.80	28.99
Общо за банковата система*	1 538 245	1 080 749	4 911 261	31.32	22.01	13.60

* В изчисленията за банковата система не участва 5 група.

Източник: БНБ.

ЛИКВИДНОСТ НА ТЪРГОВСКИТЕ БАНКИ КЪМ 31 ДЕКЕМВРИ 2001 г.
 (съгласно Наредба № 11 на БНБ)

Банки	Ликвидни активи на разположение	Кумулативен нетен паричен поток (хил. лв.)					
		до 1 месец	до 2 месеца	до 3 месеца	до 6 месеца	до 1 година	над 1 година
Първа група	996 246	273 139	465 519	323 211	194 669	-126 121	514 593
Втора група	865 280	-240 411	-320 075	-377 155	-323 613	-393 764	55 882
Трета група	440 611	18 364	-20 455	-63 156	-106 694	-101 921	8 135
Четвърта група	196 833	75 602	68 351	55 647	40 628	32 507	99 985
Пета група	87 342	-212 408	-261 738	-317 096	-323 776	-254 460	-213 896
Общо за банковата система	2 586 312	-85 714	-68 398	-378 549	-518 786	-843 759	464 699

Източник: БНБ.

СЪСТОЯНИЕ НА КРЕДИТНИЯ ПОРТФЕЙЛ НА ТЪРГОВСКИТЕ БАНКИ

(съгласно Наредба № 9 на БНБ)

Банки	Кредити	декември 2001 г.
I група	ВСИЧКО (хил. лв.)	3 810 400
	Редовни (%)	96.98
	Под наблюдение (%)	1.21
	Нередовни (%)	0.28
	Съмнителни (%)	0.19
	Загуба (%)	1.34
	Провизии (%)	3.98
II група	ВСИЧКО (хил. лв.)	2 241 668
	Редовни (%)	90.83
	Под наблюдение (%)	3.13
	Нередовни (%)	0.66
	Съмнителни (%)	0.43
	Загуба (%)	4.95
	Провизии (%)	6.85
III група	ВСИЧКО (хил. лв.)	1 022 905
	Редовни (%)	86.56
	Под наблюдение (%)	7.32
	Нередовни (%)	1.96
	Съмнителни (%)	1.19
	Загуба (%)	2.97
	Провизии (%)	5.34
IV група	ВСИЧКО (хил. лв.)	674 846
	Редовни (%)	84.14
	Под наблюдение (%)	7.74
	Нередовни (%)	2.34
	Съмнителни (%)	1.33
	Загуба (%)	4.45
	Провизии (%)	7.54
V група	ВСИЧКО (хил. лв.)	891 717
	Редовни (%)	95.37
	Под наблюдение (%)	0.95
	Нередовни (%)	0.71
	Съмнителни (%)	2.03
	Загуба (%)	0.94
	Провизии (%)	3.97
Общо за банковата система	ВСИЧКО (хил. лв.)	8 641 536
	Редовни (%)	92.98
	Под наблюдение (%)	2.92
	Нередовни (%)	0.78
	Съмнителни (%)	0.65
	Загуба (%)	2.67
	Провизии (%)	5.16

Източник: БНБ.

СЪОТНОШЕНИЯ НА ВИСОКОЛИКВИДНИ АКТИВИ

(като процент от депозитите)

Групи търговски банки		декември 2001 г.
I група	Първична ликвидност	13.00
	Вторична ликвидност	21.32
II група	Първична ликвидност	13.95
	Вторична ликвидност	33.61
III група	Първична ликвидност	16.12
	Вторична ликвидност	31.49
IV група	Първична ликвидност	15.28
	Вторична ликвидност	32.92
V група	Първична ликвидност	9.01
	Вторична ликвидност	9.92
Общо за банковата система	Първична ликвидност	13.47
	Вторична ликвидност	25.47

Източник: БНБ.

III. Баланс и отчет за приходите и разходите на отделните търговски банки*

Алфа банка, клон София	19
Банка ДСК	21
Банка Пиреос, клон София	23
БНП Париба, България	25
Булбанк	27
Българо-американска кредитна банка	29
Българска пощенска банка	31
Демирбанк, България	33
Евробанк	35
Инг банк Н. В., клон София	37
Корпоративна търговска банка	39
Международна банка за търговия и развитие	41
Насърчителна банка	43
Национална банка на Гърция, клон София	45
Нефтинвестбанк	47
Обединена българска банка	49
Общинска банка	51
Прокредит банк	53
Първа източна международна банка	55
Първа инвестиционна банка	57
Райфайзенбанк, България	59
Росексимбанк	61
СЖ Експресбанк	63
Ситибанк Н. А., клон София	65
Стопанска и инвестиционна банка	67
ТБ „Биохим“	69
ТБ „България-инвест“	71
ТБ „Хеброс“	73
Те-Дже зираат банка, клон София	75

* Банките са подредени по азбучен ред, а не по банков код.

Токуда кредит експрес банк	77
Търговска банка на Гърция (България)	79
Хипоферайнсбанк, България, клон София	81
Централна кооперативна банка	83
ЧПБ „Тексим“	85
Юнионбанк	87



АЛФА БАНКА, КЛОН СОФИЯ*

БАЛАНС КЪМ 31 ДЕКЕМВРИ 2001 г.

	Общо	(хил. лв.)	
		в това число лехове	валута
А К Т И В И			
ПАРИЧНИ СРЕДСТВА В КАСА И ПО РАЗПЛАЩАТЕЛНИ СМЕТКИ В БНБ	6 661	3 261	3 400
Вземания от банки и други финансови институции	11 545	0	11 545
Ценни книжа в оборотен портфейл	0	0	0
Ценни книжа в инвестиционен портфейл	0	0	0
Предоставени кредити на бюджета	0	0	0
Предоставени кредити на държавни предприятия	0	0	0
Предоставени кредити на частни предприятия	28 346	7 396	20 950
Предоставени кредити на граждани и домакинства	0	0	0
Предоставени кредити на нефинансови институции и други клиенти	28 346	7 396	20 950
ДОХОДОНОСНИ АКТИВИ	39 891	7 396	32 495
Активи за препродажба	0	0	0
Вземания по лихви и други активи	69	45	24
Дълготрайни активи	129	129	0
ОБЩО АКТИВИ	46 750	10 831	35 919
В т. ч. заложенi активи	0	0	0
П А С И В И И К А П И Т А Л			
Депозити от банки	17 016	0	17 016
Депозити от други финансови институции	12	0	12
Депозити от нефинансови институции и други клиенти	27 357	10 001	17 356
ОБЩО ДЕПОЗИТИ	44 385	10 001	34 384
Краткосрочно привлечени средства	0	0	0
Задължения по лихви и други пасиви	96	68	28
Дългосрочно привлечени средства	0	0	0
Подчинен срочен дълг	0	0	0
ОБЩО ПАСИВИ	44 481	10 069	34 412
Капитал	2 207	2 207	0
Резерви	62	62	0
КАПИТАЛ И РЕЗЕРВИ	2 269	2 269	0
ОБЩО ПАСИВИ И СОБСТВЕН КАПИТАЛ	46 750	12 338	34 412
Кредитни заместители	23 268	2 296	20 972
Деривати	2 341	110	2 231
ЗАДБАЛАНСОВИ ПАСИВИ	25 609	2 406	23 203

ОТЧЕТ ЗА ПРИХОДИТЕ И РАЗХОДИТЕ

(декември 2001 г.)

	Общо	(хил. лв.)	
		в това число лехове	валута
ПРИХОДИ ОТ ЛИХВИ	2 140	707	1 433
РАЗХОДИ ЗА ЛИХВИ	1 034	207	827
НЕТЕН ЛИХВЕН ДОХОД	1 106	500	606
Печалба/загуба от търговия и преоценка	974		
(намалено с провизии за загуби от кредити)	26		
НЕТЕН ЛИХВЕН ДОХОД И НЕТЕН ДОХОД ОТ ТЪРГОВИЯ И ПРЕОЦЕНКА СЛЕД ПРОВИЗИРАНЕ	2 054		
Други нелихвени приходи	577		
Разходи по икономически елементи	1 338		
ОПЕРАТИВНА ПЕЧАЛБА/ЗАГУБА ПРЕДИ ОБЛАГАНЕ И ИЗВЪНРЕДНИ ОПЕРАЦИИ	1 293		
Печалба/загуба от преоценка и извънредни приходи/разходи	-892		
Печалба/загуба преди данъчно облагане	401		
Нетна печалба/загуба след данъчно облагане	289		
ТЕКУЩА ПЕЧАЛБА/ЗАГУБА	289		

* Предишно наименование: Йонийска и народна банка на Гърция, клон София.

СТАТУТ, ОРГАНИ НА УПРАВЛЕНИЕ И АКЦИОНЕРНО УЧАСТИЕ КЪМ 31 ДЕКЕМВРИ 2001 г.

Лицензия, издадена от БНБ Решение № 31 от 2 февруари 1995 г. на УС на БНБ. Заповед № 100-00564 от 22 декември 1999 г. за актуализиране на лицензията.
Заповед № РД22-571 от 27 ноември 2000 г. – БНБ разрешава на „Алфа банка“ АЕ (Alpha Bank), Република Гърция, Атина, в качеството ѝ на правоприменник при условията на вливане на „Йонийска и Народна Банка на Гърция“ АД, Гърция, Атина, да осъществява разрешената на „Йонийска и народна банка на Гърция, клон София“, с лицензия, издадена със заповед № 100-00564 от 22 декември 1999 г., банкова дейност, чрез клон с наименование „Алфа банка, клон София“.

Съдебна регистрация Вписана в регистъра за търговските дружества по ф. д. № 4005, т. 280, с. 156 с Решение № 2 от 1 септември 1995 г. на Софийския градски съд

Адрес на централата София 1000, бул. „Ал. Стамболийски“ № 20

Органи на управление

Клонът се представлява с два първи подписа или с първи и втори подпис, положени съвместно: с подписите на Анастасиос Василиос Стефис – управител и Урания–Анна Франциску Смарагди – подуправител, положени заедно, или с подписа на един от тях и един от подписите на подуправителите с право на втори подпис – Никос Георги Грекос и Искренна Стефанова Макариева.

Акционери
(акционерно участие над 10%)

БАНКА ДСК



БАЛАНС КЪМ 31 ДЕКЕМВРИ 2001 г.

(хил. лв.)

	Общо	в това число	
		лехове	валута
А К Т И В И			
ПАРИЧНИ СРЕДСТВА В КАСА И ПО РАЗПЛАЩАТЕЛНИ СМЕТКИ В БНБ	151 960	105 086	46 874
Вземания от банки и други финансови институции	197 533	18 011	179 522
Ценни книжа в оборотен портфейл	273 745	238 816	34 929
Ценни книжа в инвестиционен портфейл	51 433	38 462	12 971
Предоставени кредити на бюджета	571	571	0
Предоставени кредити на държавни предприятия	190	190	0
Предоставени кредити на частни предприятия	105 803	105 803	0
Предоставени кредити на граждани и домакинства	612 579	612 579	0
Предоставени кредити на нефинансови институции и други клиенти	719 143	719 143	0
ДОХОДОНОСНИ АКТИВИ	1 241 854	1 014 432	227 422
Активи за препродажба	16	16	0
Вземания по лихви и други активи	21 207	19 668	1 539
Дълготрайни активи	58 986	58 986	0
ОБЩО АКТИВИ	1 474 023	1 198 188	275 835
В т. ч. заложенi активи	48 508	48 276	232
П А С И В И И К А П И Т А Л			
Депозити от банки	511	511	0
Депозити от други финансови институции	2 600	2 595	5
Депозити от нефинансови институции и други клиенти	1 307 570	1 118 320	189 250
ОБЩО ДЕПОЗИТИ	1 310 681	1 121 426	189 255
Краткосрочно привлечени средства	0	0	0
Задължения по лихви и други пасиви	15 220	14 664	556
Дългосрочно привлечени средства	0	0	0
Подчинен срочен дълг	0	0	0
ОБЩО ПАСИВИ	1 325 901	1 136 090	189 811
Капитал	93 524	93 524	0
Резерви	54 598	54 598	0
КАПИТАЛ И РЕЗЕРВИ	148 122	148 122	0
ОБЩО ПАСИВИ И СОБСТВЕН КАПИТАЛ	1 474 023	1 284 212	189 811
Кредитни заместители	12 647	12 349	298
Деривати	1 349	1 349	0
ЗАДБАЛАНСОВИ ПАСИВИ	13 996	13 698	298

ОТЧЕТ ЗА ПРИХОДИТЕ И РАЗХОДИТЕ

(декември 2001 г.)

(хил. лв.)

	Общо	в това число	
		лехове	валута
ПРИХОДИ ОТ ЛИХВИ	118 320	110 350	7 970
РАЗХОДИ ЗА ЛИХВИ	28 245	25 635	2 610
НЕТЕН ЛИХВЕН ДОХОД	90 075	84 715	5 360
Печалба/загуба от търговия и преоценка	17 264		
(намалено с провизии за загуби от кредити)	10 353		
НЕТЕН ЛИХВЕН ДОХОД И НЕТЕН ДОХОД ОТ ТЪРГОВИЯ И ПРЕОЦЕНКА СЛЕД ПРОВИЗИРАНЕ	96 986		
Други нелихвени приходи	11 806		
Разходи по икономически елементи	78 402		
ОПЕРАТИВНА ПЕЧАЛБА/ЗАГУБА ПРЕДИ ОБЛАГАНЕ И ИЗВЪНРЕДНИ ОПЕРАЦИИ	30 390		
Печалба/загуба от преоценка и извънредни приходи/разходи	2 264		
Печалба/загуба преди данъчно облагане	32 654		
Нетна печалба/загуба след данъчно облагане	23 524		
ТЕКУЩА ПЕЧАЛБА/ЗАГУБА	23 524		

СТАТУТ, ОРГАНИ НА УПРАВЛЕНИЕ И АКЦИОНЕРНО УЧАСТИЕ КЪМ 31 ДЕКЕМВРИ 2001 г.

Лицензия, издадена от БНБ Държавна спестовна каса (ДСК) е преобразувана в търговска банка съгласно Разпореждане № 59 от 25 ноември 1998 г. на МС в съответствие със Закона за преобразуване на ДСК (ДВ, бр. 28 от 1998 г.).

Съдебна регистрация Решение № 1 на СГС от 26 януари 1999 г.

Адрес на централата София 1000, ул. „Московска“ № 19

Органи на управление

Надзорен съвет Кирил Миланов Ананиев – председател

Севдалин Иванов Мавров – зам.-председател

Любка Василева Качакова

Управителен съвет Красимир Тотев Ангарски – председател, изпълнителен директор

Виолина Маринова Спасова – изпълнителен директор

Райко Иванов Карагъзов – изпълнителен директор

Огнян Йорданов Йорданов – изпълнителен директор

Стоян Иванов Пенков

Акционери

(акционерно участие над 10%)

1. Република България (правата на държавата се упражняват от Министерски съвет) – 75%

2. Банкова консолидационна компания – 25%



БАНКА ПИРЕОС, КЛОН СОФИЯ*

БАЛАНС КЪМ 31 ДЕКЕМВРИ 2001 г.

	Общо	в това число	
		левове	валута
(хил. лв.)			
А К Т И В И			
ПАРИЧНИ СРЕДСТВА В КАСА И ПО РАЗПЛАЩАТЕЛНИ СМЕТКИ В БНБ	5 817	2 280	3 537
Вземания от банки и други финансови институции	16 575	0	16 575
Ценни книжа в оборотен портфейл	0	0	0
Ценни книжа в инвестиционен портфейл	9	9	0
Предоставени кредити на бюджета	0	0	0
Предоставени кредити на държавни предприятия	0	0	0
Предоставени кредити на частни предприятия	62 789	16 353	46 436
Предоставени кредити на граждани и домакинства	732	211	521
Предоставени кредити на нефинансови институции и други клиенти	63 521	16 564	46 957
ДОХОДОНОСНИ АКТИВИ	80 105	16 573	63 532
Активи за препродажба	0	0	0
Вземания по лихви и други активи	880	532	348
Дълготрайни активи	2 755	2 755	0
ОБЩО АКТИВИ	89 557	22 140	67 417
В т. ч. заложен активи	0	0	0
П А С И В И И К А П И Т А Л			
Депозити от банки	41 596	6 000	35 596
Депозити от други финансови институции	0	0	0
Депозити от нефинансови институции и други клиенти	39 098	11 578	27 520
ОБЩО ДЕПОЗИТИ	80 694	17 578	63 116
Краткосрочно привлечени средства	0	0	0
Задължения по лихви и други пасиви	6 037	378	5 659
Дългосрочно привлечени средства	0	0	0
Подчинен срочен дълг	0	0	0
ОБЩО ПАСИВИ	86 731	17 956	68 775
Капитал	2 696	2 696	0
Резерви	130	130	0
КАПИТАЛ И РЕЗЕРВИ	2 826	2 826	0
ОБЩО ПАСИВИ И СОБСТВЕН КАПИТАЛ	89 557	20 782	68 775
Кредитни заместители	4 265	325	3 940
Деривати	0	0	0
ЗАДБАЛАНСОВИ ПАСИВИ	4 265	325	3 940

ОТЧЕТ ЗА ПРИХОДИТЕ И РАЗХОДИТЕ

(декември 2001 г.)

	Общо	в това число	
		левове	валута
(хил. лв.)			
ПРИХОДИ ОТ ЛИХВИ	3 834	854	2 980
РАЗХОДИ ЗА ЛИХВИ	1 703	198	1 505
НЕТЕН ЛИХВЕН ДОХОД	2 131	656	1 475
Печалба/загуба от търговия и преоценка	412		
(намалено с провизии за загуби от кредити)	158		
НЕТЕН ЛИХВЕН ДОХОД И НЕТЕН ДОХОД ОТ ТЪРГОВИЯ И ПРЕОЦЕНКА СЛЕД ПРОВИЗИРАНЕ	2 385		
Други нелихвени приходи	864		
Разходи по икономически елементи	2 529		
ОПЕРАТИВНА ПЕЧАЛБА/ЗАГУБА ПРЕДИ ОБЛАГАНЕ И ИЗВЪНРЕДНИ ОПЕРАЦИИ	720		
Печалба/загуба от преоценка и извънредни приходи/разходи	-9		
Печалба/загуба преди данъчно облагане	711		
Нетна печалба/загуба след данъчно облагане	494		
ТЕКУЩА ПЕЧАЛБА/ЗАГУБА	494		

* Предишно наименование: Хиосбанк, клон София.

СТАТУТ, ОРГАНИ НА УПРАВЛЕНИЕ И АКЦИОНЕРНО УЧАСТИЕ КЪМ 31 ДЕКЕМВРИ 2001 г.

Лицензия, издадена от БНБ	Решение № 80 от 18 март 1993 г. УС на БНБ дава разрешение за извършване на банкова дейност в София на <i>Хиосбанк</i> – Атина, съгласно изискванията на Закона за банките и кредитното дело за сделки по чл. 1, ал. 2 от същия закон. Актуализирана лицензия по § 47 от преходните и заключителни разпоредби от Закона за банките със Заповед № 100-00562 от 22 декември 1999 г. С Решение № 11 от 15 февруари 2001 г. на Софийски градски съд се вписва в Регистъра за търговските дружества том 133, стр. 82, парт. № 8939 промяна на наименованието на клон, а именно: „Банка Хиос АД, клон София“ променя наименованието си на „Банка Пиреос“ АД, клон София, поради извършено вливане на „Банка Хиос“ АД, Гърция, гр. Атина в „Банка Пиреос“ АД, Гърция, гр. Атина.
Съдебна регистрация	Решение на Софийския градски съд от 27 април 1993 г., парт. № 8931, т. 133, р. I, с. 52
Адрес на централата	София 1000, бул. „Витоша“ № 3
Органи на управление	Йоханис Михаил Тсирингакис Маргарита Добрева Петрова–Кариди Жасмина Стоилова Узунова Силва Виденова Иванова
Управителен съвет	Банка Пиреос, клон София, се управлява заедно от всеки двама от четиримата упълномощени управители: Йоханис Михаил Тсирингакис Маргарита Добрева Петрова–Кариди Жасмина Стоилова Узунова Силва Виденова Иванова
Акционери (акционерно участие над 10%)	Изцяло собственост на Банка Пиреос АД, Гърция, гр. Атина



БНП ПАРИБА, БЪЛГАРИЯ*

БАЛАНС КЪМ 31 ДЕКЕМВРИ 2001 г.

	Общо	(хил. лв.)	
		в това число лехове	валута
А К Т И В И			
ПАРИЧНИ СРЕДСТВА В КАСА И ПО РАЗПЛАЩАТЕЛНИ СМЕТКИ В БНБ	19 004	4 139	14 865
Вземания от банки и други финансови институции	172 705	500	172 205
Ценни книжа в оборотен портфейл	3 944	1 934	2 010
Ценни книжа в инвестиционен портфейл	92	92	0
Предоставени кредити на бюджета	0	0	0
Предоставени кредити на държавни предприятия	0	0	0
Предоставени кредити на частни предприятия	84 318	22 333	61 985
Предоставени кредити на граждани и домакинства	726	164	562
Предоставени кредити на нефинансови институции и други клиенти	85 044	22 497	62 547
ДОХОДОНОСНИ АКТИВИ	261 785	25 023	236 762
Активи за препродажба	0	0	0
Вземания по лихви и други активи	1 630	1 062	568
Дълготрайни активи	15 416	15 416	0
ОБЩО АКТИВИ	297 835	45 640	252 195
В т. ч. заложенi активи	10 582	151	10 431
П А С И В И И К А П И Т А Л			
Депозити от банки	22 155	7 712	14 443
Депозити от други финансови институции	2 435	2 327	108
Депозити от нефинансови институции и други клиенти	183 509	29 277	154 232
ОБЩО ДЕПОЗИТИ	208 099	39 316	168 783
Краткосрочно привлечени средства	0	0	0
Задължения по лихви и други пасиви	15 183	7 105	8 078
Дългосрочно привлечени средства	29 337	0	29 337
Подчинен срочен дълг	0	0	0
ОБЩО ПАСИВИ	252 619	46 421	206 198
Капитал	38 499	38 499	0
Резерви	6 717	6 717	0
КАПИТАЛ И РЕЗЕРВИ	45 216	45 216	0
ОБЩО ПАСИВИ И СОБСТВЕН КАПИТАЛ	297 835	91 637	206 198
Кредитни заместители	77 440	19 582	57 858
Деривати	0	0	0
ЗАДБАЛАНСОВИ ПАСИВИ	77 440	19 582	57 858

ОТЧЕТ ЗА ПРИХОДИТЕ И РАЗХОДИТЕ

(декември 2001 г.)

	Общо	(хил. лв.)	
		в това число лехове	валута
ПРИХОДИ ОТ ЛИХВИ	16 265	1 818	14 447
РАЗХОДИ ЗА ЛИХВИ	8 242	948	7 294
НЕТЕН ЛИХВЕН ДОХОД	8 023	870	7 153
Печалба/загуба от търговия и преоценка	2 459		
(намалено с провизии за загуби от кредити)	857		
НЕТЕН ЛИХВЕН ДОХОД И НЕТЕН ДОХОД ОТ ТЪРГОВИЯ И ПРЕОЦЕНКА СЛЕД ПРОВИЗИРАНЕ	9 625		
Други нелихвени приходи	5 965		
Разходи по икономически елементи	11 363		
ОПЕРАТИВНА ПЕЧАЛБА/ЗАГУБА ПРЕДИ ОБЛАГАНЕ И ИЗВЪНРЕДНИ ОПЕРАЦИИ	4 227		
Печалба/загуба от преоценка и извънредни приходи/разходи	-375		
Печалба/загуба преди данъчно облагане	3 852		
Нетна печалба/загуба след данъчно облагане	2 499		
ТЕКУЩА ПЕЧАЛБА/ЗАГУБА	2 499		

* Предишно наименование: БНП – Дрезднербанк, България.

СТАТУТ, ОРГАНИ НА УПРАВЛЕНИЕ И АКЦИОНЕРНО УЧАСТИЕ КЪМ 31 ДЕКЕМВРИ 2001 г.

Лицензия, издадена от БНБ № 349 от 14 ноември 1994 г. по решение на УС на БНБ, съпроводено с писмо № 440-01046 от 25 ноември 1994 г. и Заповед № 100-00496 от 18 ноември 1999 г. за актуализиране на лицензията.

Съдебна регистрация ф. д. № 22740 по описа за 1994 г., парт. № 21406, т. 259, с. 142

Адрес на централата София 1000, пл. „Народно събрание“ № 11

Органи на управление

Надзорен съвет

Дидие Мау
Матьо Лаказ
Жил Франк
Джон Ричард Шомел-Доу
Жан-Пиер Бернар

Управителен съвет

Улрих Гюнтер Шуберт – изпълнителен директор
Жан-Пол Геан

Акционери

(акционерно участие над 10%)

1. Банк национал дьо Пари АД, Франция – 80%
2. Европейска банка за възстановяване и развитие, Великобритания – 20%

БУЛБАНК



БАЛАНС КЪМ 31 ДЕКЕМВРИ 2001 г.

(хил. лв.)

	Общо	в това число	
		лехове	валута
А К Т И В И			
ПАРИЧНИ СРЕДСТВА В КАСА И ПО РАЗПЛАЩАТЕЛНИ СМЕТКИ В БНБ	230 354	39 918	190 436
Вземания от банки и други финансови институции	1 439 475	14	1 439 461
Ценни книжа в оборотен портфейл	216 473	109 049	107 424
Ценни книжа в инвестиционен портфейл	340 412	96 165	244 247
Предоставени кредити на бюджета	252	252	0
Предоставени кредити на държавни предприятия	24 138	9 485	14 653
Предоставени кредити на частни предприятия	287 481	136 813	150 668
Предоставени кредити на граждани и домакинства	11 976	11 976	0
Предоставени кредити на нефинансови институции и други клиенти	323 847	158 526	165 321
ДОХОДОНОСНИ АКТИВИ	2 320 207	363 754	1 956 453
Активи за препродажба	0	0	0
Вземания по лихви и други активи	21 986	11 321	10 665
Дълготрайни активи	59 759	59 759	0
ОБЩО АКТИВИ	2 632 306	474 752	2 157 554
В т. ч. заложенi активи	261 368	99 518	161 850
П А С И В И И К А П И Т А Л			
Депозити от банки	40 507	184	40 323
Депозити от други финансови институции	12 931	3 996	8 935
Депозити от нефинансови институции и други клиенти	2 008 071	398 542	1 609 529
ОБЩО ДЕПОЗИТИ	2 061 509	402 722	1 658 787
Краткосрочно привлечени средства	704	580	124
Задължения по лихви и други пасиви	154 454	109 077	45 377
Дългосрочно привлечени средства	0	0	0
Подчинен срочен дълг	0	0	0
ОБЩО ПАСИВИ	2 216 667	512 379	1 704 288
Капитал	352 841	352 841	0
Резерви	62 798	62 798	0
КАПИТАЛ И РЕЗЕРВИ	415 639	415 639	0
ОБЩО ПАСИВИ И СОБСТВЕН КАПИТАЛ	2 632 306	928 018	1 704 288
Кредитни заместители	171 867	14 466	157 401
Деривати	54 066	11 572	42 494
ЗАДБАЛАНСОВИ ПАСИВИ	225 933	26 038	199 895

ОТЧЕТ ЗА ПРИХОДИТЕ И РАЗХОДИТЕ

(декември 2001 г.)

(хил. лв.)

	Общо	в това число	
		лехове	валута
ПРИХОДИ ОТ ЛИХВИ	131 842	26 549	105 293
РАЗХОДИ ЗА ЛИХВИ	37 684	5 161	32 523
НЕТЕН ЛИХВЕН ДОХОД	94 158	21 388	72 770
Печалба/загуба от търговия и преоценка	13 592		
(намалено с провизии за загуби от кредити)	-163 738		
НЕТЕН ЛИХВЕН ДОХОД И НЕТЕН ДОХОД ОТ ТЪРГОВИЯ И ПРЕОЦЕНКА СЛЕД ПРОВИЗИРАНЕ	271 488		
Други нелихвени приходи	34 540		
Разходи по икономически елементи	48 051		
ОПЕРАТИВНА ПЕЧАЛБА/ЗАГУБА ПРЕДИ ОБЛАГАНЕ И ИЗВЪНРЕДНИ ОПЕРАЦИИ	257 977		
Печалба/загуба от преоценка и извънредни приходи/разходи	1 175		
Печалба/загуба преди данъчно облагане	259 152		
Нетна печалба/загуба след данъчно облагане	186 469		
ТЕКУЩА ПЕЧАЛБА/ЗАГУБА	186 469		

СТАТУТ, ОРГАНИ НА УПРАВЛЕНИЕ И АКЦИОНЕРНО УЧАСТИЕ КЪМ 31 ДЕКЕМВРИ 2001 г.

Лицензия, издадена от БНБ	Лицензирана с Решение на УС на БНБ от 25 февруари 1991 г., актуализирана със Заповед на Управителя на БНБ № 100-00485 от 17 ноември 1999 г.
Съдебна регистрация	Вписана с определение № 17 от 21 февруари 1964 г. на Софийския районен съд по ф. д. № 9 от 1964 г. и в Регистъра на търговските дружества под № 503, т. 5, с. 99 по ф. д. № 2010 от 1990 г. на Софийския градски съд
Адрес на централата	София 1000, пл. „Света Неделя“ № 7
Органи на управление	
Надзорен съвет	Роберто Никастро – председател Алберто Фаусто Галмарини – зам.-председател Алесандро Дечо Димитър Георгиев Желев Иван Станчов Алойс Щайнбихлер Франко Бенинкасо
Управителен съвет	Левон Хампарцумян – председател и главен изпълнителен директор Луиджи Ловалио – зам.-председател и главен оперативен директор, изпълнителен директор Кирил Стефанов Кирил Калинов Станислав Георгиев
Акционери (акционерно участие над 10%)	„Уни Кредито Италиано“ АД – 85.19%



БЪЛГАРО-АМЕРИКАНСКА КРЕДИТНА БАНКА

БАЛАНС КЪМ 31 ДЕКЕМВРИ 2001 г.

(хил. лв.)

	Общо	в това число	
		лехове	валута
А К Т И В И			
ПАРИЧНИ СРЕДСТВА В КАСА И ПО РАЗПЛАЩАТЕЛНИ СМЕТКИ В БНБ	1 234	637	597
Вземания от банки и други финансови институции	9 128	377	8 751
Ценни книжа в оборотен портфейл	0	0	0
Ценни книжа в инвестиционен портфейл	0	0	0
Предоставени кредити на бюджета	0	0	0
Предоставени кредити на държавни предприятия	0	0	0
Предоставени кредити на частни предприятия	86 984	119	86 865
Предоставени кредити на граждани и домакинства	19 032	0	19 032
Предоставени кредити на нефинансови институции и други клиенти	106 016	119	105 897
ДОХОДОНОСНИ АКТИВИ	115 144	496	114 648
Активи за препродажба	459	459	0
Вземания по лихви и други активи	5 965	526	5 439
Дълготрайни активи	5 418	5 418	0
ОБЩО АКТИВИ	128 220	7 536	120 684
В т. ч. заложенi активи	7 596	0	7 596
П А С И В И И К А П И Т А Л			
Депозити от банки	5 637	0	5 637
Депозити от други финансови институции	4 164	1 118	3 046
Депозити от нефинансови институции и други клиенти	4 801	11	4 790
ОБЩО ДЕПОЗИТИ	14 602	1 129	13 473
Краткосрочно привлечени средства	0	0	0
Задължения по лихви и други пасиви	6 866	2 521	4 345
Дългосрочно привлечени средства	82 818	0	82 818
Подчинен срочен дълг	0	0	0
ОБЩО ПАСИВИ	104 286	3 650	100 636
Капитал	18 289	18 289	0
Резерви	5 645	5 645	0
КАПИТАЛ И РЕЗЕРВИ	23 934	23 934	0
ОБЩО ПАСИВИ И СОБСТВЕН КАПИТАЛ	128 220	27 584	100 636
Кредитни заместители	5 272	49	5 223
Деривати	0	0	0
ЗАДБАЛАНСОВИ ПАСИВИ	5 272	49	5 223

ОТЧЕТ ЗА ПРИХОДИТЕ И РАЗХОДИТЕ

(декември 2001 г.)

(хил. лв.)

	Общо	в това число	
		лехове	валута
ПРИХОДИ ОТ ЛИХВИ	16 712	6	16 706
РАЗХОДИ ЗА ЛИХВИ	6 632	123	6 509
НЕТЕН ЛИХВЕН ДОХОД	10 080	-117	10 197
Печалба/загуба от търговия и преоценка	250		
(намалено с провизии за загуби от кредити)	1 965		
НЕТЕН ЛИХВЕН ДОХОД И НЕТЕН ДОХОД ОТ ТЪРГОВИЯ И ПРЕОЦЕНКА СЛЕД ПРОВИЗИРАНЕ	8 365		
Други нелихвени приходи	1 882		
Разходи по икономически елементи	3 384		
ОПЕРАТИВНА ПЕЧАЛБА/ЗАГУБА ПРЕДИ ОБЛАГАНЕ И ИЗВЪНРЕДНИ ОПЕРАЦИИ	6 863		
Печалба/загуба от преоценка и извънредни приходи/разходи	435		
Печалба/загуба преди данъчно облагане	7 298		
Нетна печалба/загуба след данъчно облагане	5 254		
ТЕКУЩА ПЕЧАЛБА/ЗАГУБА	5 254		

СТАТУТ, ОРГАНИ НА УПРАВЛЕНИЕ И АКЦИОНЕРНО УЧАСТИЕ КЪМ 31 ДЕКЕМВРИ 2001 г.

Лицензия, издадена от БНБ	Решение на УС на БНБ от 11 юли 1996 г. Актуализирана в съответствие със Закона за банките със Заповед на БНБ № 100-000476 от 30 декември 1999 г.
Съдебна регистрация	Вписана с Решение № 1 от 3 декември 1996 г. на Софийския градски съд по ф. д. № 12587 от 1996 г., парт. № 35659, т. 397, с. 180
Адрес на централата	София 1000, ул. „Шипка“ № 3
Органи на управление	Дружеството се управлява и представлява винаги съвместно от всеки двама от изпълнителните директори: Томас Майкъл Хигинс, Франк Луис Бауер и Теменуга Иванова Газдова или винаги заедно от всеки един от изпълнителните директори и прокуриста Стоян Николов Динчийски.
Съвет на директорите	Франк Луис Бауер Стефан Уилиам Файло Томас Майкъл Хигинс Димитър Стоянов Вучев Майкъл Хансбъргър Денис Ърл Фийлър Теменуга Иванова Газдова
Акционери (акционерно участие над 10%)	Българо-американски инвестиционен фонд – 99.9%



БЪЛГАРСКА ПОЩЕНСКА БАНКА

БАЛАНС КЪМ 31 ДЕКЕМВРИ 2001 г.

	Общо	(хил. лв.)	
		в това число левове	валута
А К Т И В И			
ПАРИЧНИ СРЕДСТВА В КАСА И ПО РАЗПЛАЩАТЕЛНИ СМЕТКИ В БНБ	72 655	21 671	50 984
Вземания от банки и други финансови институции	197 997	42 022	155 975
Ценни книжа в оборотен портфейл	56 227	25 440	30 787
Ценни книжа в инвестиционен портфейл	352	352	0
Предоставени кредити на бюджета	0	0	0
Предоставени кредити на държавни предприятия	9 671	2 890	6 781
Предоставени кредити на частни предприятия	230 597	158 385	72 212
Предоставени кредити на граждани и домакинства	54 219	54 127	92
Предоставени кредити на нефинансови институции и други клиенти	294 487	215 402	79 085
ДОХОДОНОСНИ АКТИВИ	549 063	283 216	265 847
Активи за препродажба	0	0	0
Вземания по лихви и други активи	5 760	3 577	2 183
Дълготрайни активи	7 765	7 765	0
ОБЩО АКТИВИ	635 243	316 229	319 014
В т. ч. заложен активи	11 840	11 840	0
П А С И В И И К А П И Т А Л			
Депозити от банки	23 021	15 009	8 012
Депозити от други финансови институции	20 292	18 036	2 256
Депозити от нефинансови институции и други клиенти	505 283	207 747	297 536
ОБЩО ДЕПОЗИТИ	548 596	240 792	307 804
Краткосрочно привлечени средства	0	0	0
Задължения по лихви и други пасиви	15 685	13 403	2 282
Дългосрочно привлечени средства	0	0	0
Подчинен срочен дълг	0	0	0
ОБЩО ПАСИВИ	564 281	254 195	310 086
Капитал	55 844	55 844	0
Резерви	15 118	15 118	0
КАПИТАЛ И РЕЗЕРВИ	70 962	70 962	0
ОБЩО ПАСИВИ И СОБСТВЕН КАПИТАЛ	635 243	325 157	310 086
Кредитни заместители	12 083	3 387	8 696
Деривати	17 997	1 953	16 044
ЗАДБАЛАНСОВИ ПАСИВИ	30 080	5 340	24 740

ОТЧЕТ ЗА ПРИХОДИТЕ И РАЗХОДИТЕ

(декември 2001 г.)

	Общо	(хил. лв.)	
		в това число левове	валута
ПРИХОДИ ОТ ЛИХВИ	33 996	24 102	9 894
РАЗХОДИ ЗА ЛИХВИ	9 432	4 114	5 318
НЕТЕН ЛИХВЕН ДОХОД	24 564	19 988	4 576
Печалба/загуба от търговия и преоценка	6 296		
(намалено с провизии за загуби от кредити)	499		
НЕТЕН ЛИХВЕН ДОХОД И НЕТЕН ДОХОД ОТ ТЪРГОВИЯ И ПРЕОЦЕНКА СЛЕД ПРОВИЗИРАНЕ	30 361		
Други нелихвени приходи	12 349		
Разходи по икономически елементи	35 982		
ОПЕРАТИВНА ПЕЧАЛБА/ЗАГУБА ПРЕДИ ОБЛАГАНЕ И ИЗВЪНРЕДНИ ОПЕРАЦИИ	6 728		
Печалба/загуба от преоценка и извънредни приходи/разходи	-200		
Печалба/загуба преди данъчно облагане	6 528		
Нетна печалба/загуба след данъчно облагане	4 490		
ТЕКУЩА ПЕЧАЛБА/ЗАГУБА	4 490		

СТАТУТ, ОРГАНИ НА УПРАВЛЕНИЕ И АКЦИОНЕРНО УЧАСТИЕ КЪМ 31 ДЕКЕМВРИ 2001 г.

Лицензия, издадена от БНБ	Решение № 21 от 14 март 1991 г. и № 104 от 31 март 1992 г. на УС на БНБ . Актуализирана със Заповед № 100-00488 от 17 ноември 1999 г.
Съдебна регистрация	Вписана с решение на Софийския градския съд по ф. д. № 10646 от 1991 г., парт. № 414, т. 4, с. 91
Адрес на централата	София 1414, пл. „България“ № 1
Органи на управление	
Надзорен съвет	Робинсън Кендал Нотингам – председател Джордж Гондикас – зам.-председател Брус Дозиър Хараламбос Киркос Гроздан Спасов Караджов
Управителен съвет	Панайотис Варелас – главен изпълнителен директор Теодор Каракасис – изпълнителен директор Дейвид Джеймс Бартън – изпълнителен директор Атанасиус Дионисиус Петропулос Константинос Константелос Асен Василев Ягодин
Акционери (акционерно участие над 10%)	
ALIKO/CEN Balkan Holdings Limited – 86.24%	



ДЕМИРБАНК, БЪЛГАРИЯ

БАЛАНС КЪМ 31 ДЕКЕМВРИ 2001 г.

	Общо	(хил. лв.)	
		в това число левове	валута
А К Т И В И			
ПАРИЧНИ СРЕДСТВА В КАСА И ПО РАЗПЛАЩАТЕЛНИ СМЕТКИ В БНБ	1 744	699	1 045
Вземания от банки и други финансови институции	23 676	7 600	16 076
Ценни книжа в оборотен портфейл	282	0	282
Ценни книжа в инвестиционен портфейл	4	4	0
Предоставени кредити на бюджета	0	0	0
Предоставени кредити на държавни предприятия	0	0	0
Предоставени кредити на частни предприятия	19 061	4	19 057
Предоставени кредити на граждани и домакинства	9	9	0
Предоставени кредити на нефинансови институции и други клиенти	19 070	13	19 057
ДОХОДОНОСНИ АКТИВИ	43 032	7 617	35 415
Активи за препродажба	0	0	0
Вземания по лихви и други активи	1 467	491	976
Дълготрайни активи	2 333	2 333	0
ОБЩО АКТИВИ	48 576	11 140	37 436
В т. ч. заложен активи	0	0	0
П А С И В И И К А П И Т А Л			
Депозити от банки	18 225	300	17 925
Депозити от други финансови институции	1 027	1 011	16
Депозити от нефинансови институции и други клиенти	14 484	5 966	8 518
ОБЩО ДЕПОЗИТИ	33 736	7 277	26 459
Краткосрочно привлечени средства	0	0	0
Задължения по лихви и други пасиви	1 620	429	1 191
Дългосрочно привлечени средства	0	0	0
Подчинен срочен дълг	0	0	0
ОБЩО ПАСИВИ	35 356	7 706	27 650
Капитал	13 220	13 220	0
Резерви	0	0	0
КАПИТАЛ И РЕЗЕРВИ	13 220	13 220	0
ОБЩО ПАСИВИ И СОБСТВЕН КАПИТАЛ	48 576	20 926	27 650
Кредитни заместители	660	163	497
Деривати	196	0	196
ЗАДБАЛАНСОВИ ПАСИВИ	856	163	693

ОТЧЕТ ЗА ПРИХОДИТЕ И РАЗХОДИТЕ

(декември 2001 г.)

	Общо	(хил. лв.)	
		в това число левове	валута
ПРИХОДИ ОТ ЛИХВИ	4 644	82	4 562
РАЗХОДИ ЗА ЛИХВИ	2 725	77	2 648
НЕТЕН ЛИХВЕН ДОХОД	1 919	5	1 914
Печалба/загуба от търговия и преоценка	829		
(намалено с провизии за загуби от кредити)	79		
НЕТЕН ЛИХВЕН ДОХОД И НЕТЕН ДОХОД ОТ ТЪРГОВИЯ И ПРЕОЦЕНКА СЛЕД ПРОВИЗИРАНЕ	2 669		
Други нелихвени приходи	430		
Разходи по икономически елементи	3 412		
ОПЕРАТИВНА ПЕЧАЛБА/ЗАГУБА ПРЕДИ ОБЛАГАНЕ И ИЗВЪНРЕДНИ ОПЕРАЦИИ	-313		
Печалба/загуба от преоценка и извънредни приходи/разходи	-878		
Печалба/загуба преди данъчно облагане	-1 191		
Нетна печалба/загуба след данъчно облагане	-1 191		
ТЕКУЩА ПЕЧАЛБА/ЗАГУБА	-1 191		

СТАТУТ, ОРГАНИ НА УПРАВЛЕНИЕ И АКЦИОНЕРНО УЧАСТИЕ КЪМ 31 ДЕКЕМВРИ 2001 г.

Лицензия, издадена от БНБ	№ 100-000101 от 12 март 1999 г.
Съдебна регистрация	ф. д. № 3936 с Решение № 1 от 15 април 1999 г.
Адрес на централата	София 1000, бул. „Цар Освободител“ № 8
Органи на управление	
Надзорен съвет	Халит Джънгъллюглу – председател Исмаил Хасан Акчакаялюглу Имре Барманбек Мевлют Тюфан Дарбаз
Управителен съвет	Семих Озкан – главен изпълнителен директор Озлем Арсланер Дедеоглу – изпълнителен директор
Акционери (акционерно участие над 10%)	
1.	Г-жа Исил Доган, разр. № 22-700/18.12.2001 г. – 50%
2.	Г-н Халит Джънгъллюглу, разр. № 22-701/18.12.2001 г. – 50%

ЕВРОБАНК



БАЛАНС КЪМ 31 ДЕКЕМВРИ 2001 г.

(хил. лв.)

	Общо	в това число	
		лехове	валута
А К Т И В И			
ПАРИЧНИ СРЕДСТВА В КАСА И ПО РАЗПЛАЩАТЕЛНИ СМЕТКИ В БНБ	19 200	7 926	11 274
Вземания от банки и други финансови институции	42 556	309	42 247
Ценни книжа в оборотен портфейл	21 403	11 266	10 137
Ценни книжа в инвестиционен портфейл	529	526	3
Предоставени кредити на бюджета	0	0	0
Предоставени кредити на държавни предприятия	115	115	0
Предоставени кредити на частни предприятия	46 587	21 583	25 004
Предоставени кредити на граждани и домакинства	461	366	95
Предоставени кредити на нефинансови институции и други клиенти	47 163	22 064	25 099
ДОХОДОНОСНИ АКТИВИ	111 651	34 165	77 486
Активи за препродажба	38	38	0
Вземания по лихви и други активи	5 670	1 076	4 594
Дълготрайни активи	7 077	7 077	0
ОБЩО АКТИВИ	143 636	50 282	93 354
В т. ч. заложенi активи	8 942	1 803	7 139
П А С И В И И К А П И Т А Л			
Депозити от банки	1 500	1 500	0
Депозити от други финансови институции	1 002	903	99
Депозити от нефинансови институции и други клиенти	110 787	26 349	84 438
ОБЩО ДЕПОЗИТИ	113 289	28 752	84 537
Краткосрочно привлечени средства	1 600	1 600	0
Задължения по лихви и други пасиви	5 735	3 178	2 557
Дългосрочно привлечени средства	5 274	274	5 000
Подчинен срочен дълг	0	0	0
ОБЩО ПАСИВИ	125 898	33 804	92 094
Капитал	17 525	17 525	0
Резерви	213	213	0
КАПИТАЛ И РЕЗЕРВИ	17 738	17 738	0
ОБЩО ПАСИВИ И СОБСТВЕН КАПИТАЛ	143 636	51 542	92 094
Кредитни заместители	16 161	11 678	4 483
Деривати	0	0	0
ЗАДБАЛАНСОВИ ПАСИВИ	16 161	11 678	4 483

ОТЧЕТ ЗА ПРИХОДИТЕ И РАЗХОДИТЕ

(декември 2001 г.)

(хил. лв.)

	Общо	в това число	
		лехове	валута
ПРИХОДИ ОТ ЛИХВИ	6 665	2 952	3 713
РАЗХОДИ ЗА ЛИХВИ	3 233	540	2 693
НЕТЕН ЛИХВЕН ДОХОД	3 432	2 412	1 020
Печалба/загуба от търговия и преоценка	3 213		
(намалено с провизии за загуби от кредити)	253		
НЕТЕН ЛИХВЕН ДОХОД И НЕТЕН ДОХОД ОТ ТЪРГОВИЯ И ПРЕОЦЕНКА СЛЕД ПРОВИЗИРАНЕ	6 392		
Други нелихвени приходи	4 010		
Разходи по икономически елементи	8 155		
ОПЕРАТИВНА ПЕЧАЛБА/ЗАГУБА ПРЕДИ ОБЛАГАНЕ И ИЗВЪНРЕДНИ ОПЕРАЦИИ	2 247		
Печалба/загуба от преоценка и извънредни приходи/разходи	273		
Печалба/загуба преди данъчно облагане	2 520		
Нетна печалба/загуба след данъчно облагане	2 520		
ТЕКУЩА ПЕЧАЛБА/ЗАГУБА	2 520		

СТАТУТ, ОРГАНИ НА УПРАВЛЕНИЕ И АКЦИОНЕРНО УЧАСТИЕ КЪМ 31 ДЕКЕМВРИ 2001 г.

Лицензия, издадена от БНБ	Протокол от заседание на УС на БНБ № 101-00013 от 2 март 1994 г., Заповед № 100-000484 от 3 октомври 1997 г. на управителя на БНБ, актуализирана лицензия със Заповед № 100-00503 от 18 ноември 1999 г. на Управителя на БНБ
Съдебна регистрация	ф. д. № 24013 от 1993 г. на Софийския градски съд, парт. № 15059, т. 194, с. 174
Адрес на централата	София 1000, бул. „Черни връх“ № 43
Органи на управление	
Надзорен съвет	Ян Тушим – председател Роман Фечик – зам.-председател „Еврокапитал – България“ АД, представлявано от Роман Фечик „БПИ“ ЕООД, представлявано от Кирил Петков Вълканов „Консулт 2002“ ЕООД, представлявано от Диана Крумова Иванова
Управителен съвет	Емил Ангелов Ангелов – председател Бисер Парашкевов Митриков – зам.-председател Антон Христов Тодоров Ивелина Йорданова Дечева
Изпълнителни членове на Управителния съвет:	Емил Ангелов Ангелов Бисер Парашкевов Митриков
Акционери (акционерно участие над 10%)	„Еврокапитал – България“ АД – 85.35%

ИНГ БАНК Н. В., КЛОН СОФИЯ



БАЛАНС КЪМ 31 ДЕКЕМВРИ 2001 г.

	Общо	в това число	
		лехове	валута
(хил. лв.)			
А К Т И В И			
ПАРИЧНИ СРЕДСТВА В КАСА И ПО РАЗПЛАЩАТЕЛНИ СМЕТКИ В БНБ	26 184	15 183	11 001
Вземания от банки и други финансови институции	49 395	3	49 392
Ценни книжа в оборотен портфейл	9 355	1 050	8 305
Ценни книжа в инвестиционен портфейл	38	38	0
Предоставени кредити на бюджета	0	0	0
Предоставени кредити на държавни предприятия	9 483	0	9 483
Предоставени кредити на частни предприятия	200 059	141 739	58 320
Предоставени кредити на граждани и домакинства	1 431	1 431	0
Предоставени кредити на нефинансови институции и други клиенти	210 973	143 170	67 803
ДОХОДОНОСНИ АКТИВИ	269 761	144 261	125 500
Активи за препродажба	0	0	0
Вземания по лихви и други активи	7 853	3 131	4 722
Дълготрайни активи	2 858	2 858	0
ОБЩО АКТИВИ	306 656	165 433	141 223
В т. ч. заложенi активи	0	0	0
П А С И В И И К А П И Т А Л			
Депозити от банки	71 756	62 665	9 091
Депозити от други финансови институции	20 752	13 464	7 288
Депозити от нефинансови институции и други клиенти	135 994	53 320	82 674
ОБЩО ДЕПОЗИТИ	228 502	129 449	99 053
Краткосрочно привлечени средства	41 758	14 637	27 121
Задължения по лихви и други пасиви	14 168	3 221	10 947
Дългосрочно привлечени средства	18 025	0	18 025
Подчинен срочен дълг	0	0	0
ОБЩО ПАСИВИ	302 453	147 307	155 146
Капитал	3 766	3 766	0
Резерви	437	437	0
КАПИТАЛ И РЕЗЕРВИ	4 203	4 203	0
ОБЩО ПАСИВИ И СОБСТВЕН КАПИТАЛ	306 656	151 510	155 146
Кредитни заместители	25 427	6 939	18 488
Деривати	55 316	23 296	32 020
ЗАДБАЛАНСОВИ ПАСИВИ	80 743	30 235	50 508


ОТЧЕТ ЗА ПРИХОДИТЕ И РАЗХОДИТЕ

(декември 2001 г.)

	Общо	в това число	
		лехове	валута
(хил. лв.)			
ПРИХОДИ ОТ ЛИХВИ	19 262	10 721	8 541
РАЗХОДИ ЗА ЛИХВИ	9 258	5 012	4 246
НЕТЕН ЛИХВЕН ДОХОД	10 004	5 709	4 295
Печалба/загуба от търговия и преоценка	2 235		
(намалено с провизии за загуби от кредити)	2 490		
НЕТЕН ЛИХВЕН ДОХОД И НЕТЕН ДОХОД ОТ ТЪРГОВИЯ И ПРЕОЦЕНКА СЛЕД ПРОВИЗИРАНЕ	9 749		
Други нелихвени приходи	4 765		
Разходи по икономически елементи	14 473		
ОПЕРАТИВНА ПЕЧАЛБА/ЗАГУБА ПРЕДИ ОБЛАГАНЕ И ИЗВЪНРЕДНИ ОПЕРАЦИИ	41		
Печалба/загуба от преоценка и извънредни приходи/разходи	382		
Печалба/загуба преди данъчно облагане	423		
Нетна печалба/загуба след данъчно облагане	-365		
ТЕКУЩА ПЕЧАЛБА/ЗАГУБА	-365		

СТАТУТ, ОРГАНИ НА УПРАВЛЕНИЕ И АКЦИОНЕРНО УЧАСТИЕ КЪМ 31 ДЕКЕМВРИ 2001 г.

Лицензия, издадена от БНБ	Решение № 199 от 16 юни 1994 г. на УС на БНБ. Актуализирана лицензия: Заповед № 100-00563 от 22 декември 1999 г.
Съдебна регистрация	ф. д. № 11357 от 26 юли 1994 г.
Адрес на клона	София 1408, ул. „Емил Берсински“ № 12
Органи на управление	Ян Вилем Оверватер – регионален директор Корнелис де Йонг – изпълнителен директор Владимир Боянов Чимов – началник отдел „Правен и регулативен“
Акционери (акционерно участие над 10%)	единствен акционер ING Groep N.V./4972



КОРПОРАТИВНА ТЪРГОВСКА БАНКА

БАЛАНС КЪМ 31 ДЕКЕМВРИ 2001 г.

	Общо	(хил. лв.) в това число	
		лехове	валута
А К Т И В И			
ПАРИЧНИ СРЕДСТВА В КАСА И ПО РАЗПЛАЩАТЕЛНИ СМЕТКИ В БНБ	5 710	4 340	1 370
Вземания от банки и други финансови институции	11 503	1 601	9 902
Ценни книжа в оборотен портфейл	11 064	808	10 256
Ценни книжа в инвестиционен портфейл	12	9	3
Предоставени кредити на бюджета	0	0	0
Предоставени кредити на държавни предприятия	0	0	0
Предоставени кредити на частни предприятия	30 088	9 229	20 859
Предоставени кредити на граждани и домакинства	141	48	93
Предоставени кредити на нефинансови институции и други клиенти	30 229	9 277	20 952
ДОХОДОНОСНИ АКТИВИ	52 808	11 695	41 113
Активи за препродажба	40	40	0
Вземания по лихви и други активи	2 648	527	2 121
Дълготрайни активи	1 313	1 313	0
ОБЩО АКТИВИ	62 519	17 915	44 604
В т. ч. заложенi активи	3 227	0	3 227
П А С И В И И К А П И Т А Л			
Депозити от банки	1 539	1 507	32
Депозити от други финансови институции	5 915	5 892	23
Депозити от нефинансови институции и други клиенти	38 847	21 615	17 232
ОБЩО ДЕПОЗИТИ	46 301	29 014	17 287
Краткосрочно привлечени средства	570	570	0
Задължения по лихви и други пасиви	1 440	819	621
Дългосрочно привлечени средства	2 612	2 612	0
Подчинен срочен дълг	0	0	0
ОБЩО ПАСИВИ	50 923	33 015	17 908
Капитал	10 176	10 176	0
Резерви	1 420	1 420	0
КАПИТАЛ И РЕЗЕРВИ	11 596	11 596	0
ОБЩО ПАСИВИ И СОБСТВЕН КАПИТАЛ	62 519	44 611	17 908
Кредитни заместители	10 262	6 757	3 505
Деривати	1 497	0	1 497
ЗАДБАЛАНСОВИ ПАСИВИ	11 759	6 757	5 002

ОТЧЕТ ЗА ПРИХОДИТЕ И РАЗХОДИТЕ

(декември 2001 г.)

	Общо	(хил. лв.) в това число	
		лехове	валута
ПРИХОДИ ОТ ЛИХВИ	2 500	310	2 190
РАЗХОДИ ЗА ЛИХВИ	923	660	263
НЕТЕН ЛИХВЕН ДОХОД	1 577	-350	1 927
Печалба/загуба от търговия и преценка	1 491		
(намалено с провизии за загуби от кредити)	272		
НЕТЕН ЛИХВЕН ДОХОД И НЕТЕН ДОХОД ОТ ТЪРГОВИЯ И ПРЕОЦЕНКА СЛЕД ПРОВИЗИРАНЕ	2 796		
Други нелихвени приходи	698		
Разходи по икономически елементи	3 448		
ОПЕРАТИВНА ПЕЧАЛБА/ЗАГУБА ПРЕДИ ОБЛАГАНЕ И ИЗВЪНРЕДНИ ОПЕРАЦИИ	46		
Печалба/загуба от преценка и извънредни приходи/разходи	198		
Печалба/загуба преди данъчно облагане	244		
Нетна печалба/загуба след данъчно облагане	176		
ТЕКУЩА ПЕЧАЛБА/ЗАГУБА	176		

СТАТУТ, ОРГАНИ НА УПРАВЛЕНИЕ И АКЦИОНЕРНО УЧАСТИЕ КЪМ 31 ДЕКЕМВРИ 2001 г.

Лицензия, издадена от БНБ	Решение № 24 от 21 януари 1994 г. На основание разпоредбите на § 47 от Закона за изменение и допълнение на Закона за банките лицензията е актуализирана със Заповед № 100-00499 от 18 ноември 1999 г. на Управителя на БНБ
Съдебна регистрация	Решение на Софийския градски съд от 6 май 1994 г. по ф. д. № 3989 от 1994 г., парт. № 568, т. 11, р. II, с. 29. Промяна с решение № 8 на СГС от 19 юни 2000 г.
Адрес на централата	София 1000, ул. „Екзарх Йосиф“ № 65
Органи на управление	
Надзорен съвет	Николай Иванов Велков – председател Румен Маринов Люцканов – зам.-председател Златозар Христов Сурлеков
Управителен съвет	Цветан Радоев Василев – председател и изпълнителен директор Иван Константинов Константинов – изпълнителен директор
Акционери (акционерно участие над 10%)	

МЕЖДУНАРОДНА БАНКА ЗА ТЪРГОВИЯ И РАЗВИТИЕ



БАЛАНС КЪМ 31 ДЕКЕМВРИ 2001 г.

	Общо	(хил. лв.)	
		в това число лехове	валута
А К Т И В И			
ПАРИЧНИ СРЕДСТВА В КАСА И ПО РАЗПЛАЩАТЕЛНИ СМЕТКИ В БНБ	7 856	5 467	2 389
Вземания от банки и други финансови институции	15 187	0	15 187
Ценни книжа в оборотен портфейл	1 493	1 002	491
Ценни книжа в инвестиционен портфейл	4 743	4 743	0
Предоставени кредити на бюджета	0	0	0
Предоставени кредити на държавни предприятия	0	0	0
Предоставени кредити на частни предприятия	14 726	10 099	4 627
Предоставени кредити на граждани и домакинства	607	555	52
Предоставени кредити на нефинансови институции и други клиенти	15 333	10 654	4 679
ДОХОДНОСНИ АКТИВИ	36 756	16 399	20 357
Активи за препродажба	0	0	0
Вземания по лихви и други активи	152	100	52
Дълготрайни активи	515	515	0
ОБЩО АКТИВИ	45 279	22 481	22 798
В т. ч. заложенi активи	992	501	491
П А С И В И И К А П И Т А Л			
Депозити от банки	3 609	3 609	0
Депозити от други финансови институции	252	72	180
Депозити от нефинансови институции и други клиенти	26 470	12 795	13 675
ОБЩО ДЕПОЗИТИ	30 331	16 476	13 855
Краткосрочно привлечени средства	17	0	17
Задължения по лихви и други пасиви	1 298	869	429
Дългосрочно привлечени средства	0	0	0
Подчинен срочен дълг	0	0	0
ОБЩО ПАСИВИ	31 646	17 345	14 301
Капитал	13 271	13 271	0
Резерви	362	362	0
КАПИТАЛ И РЕЗЕРВИ	13 633	13 633	0
ОБЩО ПАСИВИ И СОБСТВЕН КАПИТАЛ	45 279	30 978	14 301
Кредитни заместители	10 946	8 325	2 621
Деривати	0	0	0
ЗАДБАЛАНСОВИ ПАСИВИ	10 946	8 325	2 621

ОТЧЕТ ЗА ПРИХОДИТЕ И РАЗХОДИТЕ

(декември 2001 г.)

	Общо	(хил. лв.)	
		в това число лехове	валута
ПРИХОДИ ОТ ЛИХВИ	2 722	1 339	1 383
РАЗХОДИ ЗА ЛИХВИ	970	450	520
НЕТЕН ЛИХВЕН ДОХОД	1 752	889	863
Печалба/загуба от търговия и преоценка	1 023		
(намалено с провизии за загуби от кредити)	519		
НЕТЕН ЛИХВЕН ДОХОД И НЕТЕН ДОХОД ОТ ТЪРГОВИЯ И ПРЕОЦЕНКА СЛЕД ПРОВИЗИРАНЕ	2 256		
Други нелихвени приходи	1 175		
Разходи по икономически елементи	3 058		
ОПЕРАТИВНА ПЕЧАЛБА/ЗАГУБА ПРЕДИ ОБЛАГАНЕ И ИЗВЪНРЕДНИ ОПЕРАЦИИ	373		
Печалба/загуба от преоценка и извънредни приходи/разходи	16		
Печалба/загуба преди данъчно облагане	389		
Нетна печалба/загуба след данъчно облагане	271		
ТЕКУЩА ПЕЧАЛБА/ЗАГУБА	271		

СТАТУТ, ОРГАНИ НА УПРАВЛЕНИЕ И АКЦИОНЕРНО УЧАСТИЕ КЪМ 31 ДЕКЕМВРИ 2001 г.

Лицензия, издадена от БНБ	Протокол № 7 от 5 февруари 1991 г. на УС на БНБ. Актуализирана лицензия по § 47 от преходните и заключителни разпоредби на Закона за банките. Заповед № 100-00572 от 23 декември 1999 г.
Съдебна регистрация	Решение по гражданско дело № 4864 от 22 февруари 1991 г. на Софийския градски съд – фирмено отделение
Адрес на централата	София 1000, ул. „Иван Вазов“ № 2
Органи на управление	
Съвет на директорите	Пламен Евлогиев Бонев – председател и изпълнителен директор Боян Неделчев Пенков – изпълнителен директор Александър Василев Александров – изпълнителен директор Атанас Радев Радев – изпълнителен директор Младен Георгиев Иванов
Акционери (акционерно участие над 10%)	

НАСЪРЧИТЕЛНА БАНКА



БАЛАНС КЪМ 31 ДЕКЕМВРИ 2001 г.

	Общо	(хил. лв.)	
		в това число левове	валута
А К Т И В И			
ПАРИЧНИ СРЕДСТВА В КАСА И ПО РАЗПЛАЩАТЕЛНИ СМЕТКИ В БНБ	176	176	0
Вземания от банки и други финансови институции	4 555	2 501	2 054
Ценни книжа в оборотен портфейл	12 895	7 032	5 863
Ценни книжа в инвестиционен портфейл	0	0	0
Предоставени кредити на бюджета	0	0	0
Предоставени кредити на държавни предприятия	0	0	0
Предоставени кредити на частни предприятия	15 966	6 127	9 839
Предоставени кредити на граждани и домакинства	33	33	0
Предоставени кредити на нефинансови институции и други клиенти	15 999	6 160	9 839
ДОХОДОНОСНИ АКТИВИ	33 449	15 693	17 756
Активи за препродажба	0	0	0
Вземания по лихви и други активи	685	404	281
Дълготрайни активи	2 222	2 222	0
ОБЩО АКТИВИ	36 532	18 495	18 037
В т. ч. заложен активи	1 912	0	1 912
П А С И В И И К А П И Т А Л			
Депозити от банки	1 496	0	1 496
Депозити от други финансови институции	10	10	0
Депозити от нефинансови институции и други клиенти	2 847	497	2 350
ОБЩО ДЕПОЗИТИ	4 353	507	3 846
Краткосрочно привлечени средства	0	0	0
Задължения по лихви и други пасиви	518	479	39
Дългосрочно привлечени средства	11 735	0	11 735
Подчинен срочен дълг	0	0	0
ОБЩО ПАСИВИ	16 606	986	15 620
Капитал	19 764	19 764	0
Резерви	162	162	0
КАПИТАЛ И РЕЗЕРВИ	19 926	19 926	0
ОБЩО ПАСИВИ И СОБСТВЕН КАПИТАЛ	36 532	20 912	15 620
Кредитни заместители	997	323	674
Деривати	0	0	0
ЗАДБАЛАНСОВИ ПАСИВИ	997	323	674

ОТЧЕТ ЗА ПРИХОДИТЕ И РАЗХОДИТЕ

(декември 2001 г.)

	Общо	(хил. лв.)	
		в това число левове	валута
ПРИХОДИ ОТ ЛИХВИ	1 606	813	793
РАЗХОДИ ЗА ЛИХВИ	273	9	264
НЕТЕН ЛИХВЕН ДОХОД	1 333	804	529
Печалба/загуба от търговия и преоценка	918		
(намалено с провизии за загуби от кредити)	738		
НЕТЕН ЛИХВЕН ДОХОД И НЕТЕН ДОХОД ОТ ТЪРГОВИЯ И ПРЕОЦЕНКА СЛЕД ПРОВИЗИРАНЕ	1 513		
Други нелихвени приходи	244		
Разходи по икономически елементи	1 613		
ОПЕРАТИВНА ПЕЧАЛБА/ЗАГУБА ПРЕДИ ОБЛАГАНЕ И ИЗВЪНРЕДНИ ОПЕРАЦИИ	144		
Печалба/загуба от преоценка и извънредни приходи/разходи	9		
Печалба/загуба преди данъчно облагане	153		
Нетна печалба/загуба след данъчно облагане	153		
ТЕКУЩА ПЕЧАЛБА/ЗАГУБА	153		

СТАТУТ, ОРГАНИ НА УПРАВЛЕНИЕ И АКЦИОНЕРНО УЧАСТИЕ КЪМ 31 ДЕКЕМВРИ 2001 г.

Лицензия, издадена от БНБ	Заповед № 100-000078 от 25 февруари 1999 г. на управителя на БНБ
Съдебна регистрация	Решение на Софийския градски съд от 11 март 1999 г. по ф. д. № 3400/1999 г. по описа на Софийския градски съд, вписана в търговския регистър под парт. № 879, т. 16, рег. II, с. 38
Адрес на централата	София 1000, ул. „Дякон Игнатий“ № 1
Органи на управление	Банката се представлява от всеки двама от тримата изпълнителни директори Димитър Кирилов Димитров, Кирил Савов Григоров и Сашо Петров Чакалски
Надзорен съвет	Атанас Славчев Кацарчев Георги Стоянов Коларов Димитър Христов Хаджиниколов
Управителен съвет	Димитър Кирилов Димитров – председател и изпълнителен директор Кирил Савов Григоров – зам.-председател и изпълнителен директор Сашо Петров Чакалски – изпълнителен директор Георги Янчев Момчилов
Акционери (акционерно участие над 10%)	Министерство на финансите – 99.995%

НАЦИОНАЛНА БАНКА НА ГЪРЦИЯ, КЛОН СОФИЯ



БАЛАНС КЪМ 31 ДЕКЕМВРИ 2001 г.

(хил. лв.)

	Общо	в това число	
		лехове	валута
А К Т И В И			
ПАРИЧНИ СРЕДСТВА В КАСА И ПО РАЗПЛАЩАТЕЛНИ СМЕТКИ В БНБ	6 934	970	5 964
Вземания от банки и други финансови институции	23 706	24	23 682
Ценни книжа в оборотен портфейл	3 203	0	3 203
Ценни книжа в инвестиционен портфейл	17	17	0
Предоставени кредити на бюджета	0	0	0
Предоставени кредити на държавни предприятия	0	0	0
Предоставени кредити на частни предприятия	73 750	13 710	60 040
Предоставени кредити на граждани и домакинства	439	52	387
Предоставени кредити на нефинансови институции и други клиенти	74 189	13 762	60 427
ДОХОДОНОСНИ АКТИВИ	101 115	13 803	87 312
Активи за препродажба	0	0	0
Вземания по лихви и други активи	339	238	101
Дълготрайни активи	1 840	1 840	0
ОБЩО АКТИВИ	110 228	16 851	93 377
В т. ч. заложенi активи	1 178	0	1 178
П А С И В И И К А П И Т А Л			
Депозити от банки	59 903	18 575	41 328
Депозити от други финансови институции	1 048	145	903
Депозити от нефинансови институции и други клиенти	40 078	5 096	34 982
ОБЩО ДЕПОЗИТИ	101 029	23 816	77 213
Краткосрочно привлечени средства	1 000	1 000	0
Задължения по лихви и други пасиви	13 431	248	13 183
Дългосрочно привлечени средства	0	0	0
Подчинен срочен дълг	0	0	0
ОБЩО ПАСИВИ	115 460	25 064	90 396
Капитал	-5 363	-5 363	0
Резерви	131	131	0
КАПИТАЛ И РЕЗЕРВИ	-5 232	-5 232	0
ОБЩО ПАСИВИ И СОБСТВЕН КАПИТАЛ	110 228	19 832	90 396
Кредитни заместители	57 435	364	57 071
Деривати	1 192	0	1 192
ЗАДБАЛАНСОВИ ПАСИВИ	58 627	364	58 263

ОТЧЕТ ЗА ПРИХОДИТЕ И РАЗХОДИТЕ

(декември 2001 г.)

(хил. лв.)

	Общо	в това число	
		лехове	валута
ПРИХОДИ ОТ ЛИХВИ	4 633	925	3 708
РАЗХОДИ ЗА ЛИХВИ	2 434	1 037	1 397
НЕТЕН ЛИХВЕН ДОХОД	2 199	-112	2 311
Печалба/загуба от търговия и преоценка	3 097		
(намалено с провизии за загуби от кредити)	-666		
НЕТЕН ЛИХВЕН ДОХОД И НЕТЕН ДОХОД ОТ ТЪРГОВИЯ И ПРЕОЦЕНКА СЛЕД ПРОВИЗИРАНЕ	5 962		
Други нелихвени приходи	1 440		
Разходи по икономически елементи	3 367		
ОПЕРАТИВНА ПЕЧАЛБА/ЗАГУБА ПРЕДИ ОБЛАГАНЕ И ИЗВЪНРЕДНИ ОПЕРАЦИИ	4 035		
Печалба/загуба от преоценка и извънредни приходи/разходи	-2 258		
Печалба/загуба преди данъчно облагане	1 777		
Нетна печалба/загуба след данъчно облагане	1 763		
ТЕКУЩА ПЕЧАЛБА/ЗАГУБА	1 763		

СТАТУТ, ОРГАНИ НА УПРАВЛЕНИЕ И АКЦИОНЕРНО УЧАСТИЕ КЪМ 31 ДЕКЕМВРИ 2001 г.

Лицензия, издадена от БНБ	Решение № 78 от 13 март 1995 г. на УС на БНБ. Актуализирана лицензия по § 47 от преходните и заключителни разпоредби от Закона за банките. Заповед № 100-00565 от 22 декември 1999 г.
Съдебна регистрация	Решение от 6 март 1996 г. на Софийския градски съд, вписано в търговския регистър, ф. д. № 100924 от 1995 г., парт. № 30385, т. 348, с. 176,
Адрес на централата	София 1000, ул. „Г. С. Раковски“ № 96
Органи на управление	Мойсис Романидис-Кириакидис – управител
Акционери (акционерно участие над 10%)	клон на Националната банка на Гърция

НЕФТИНВЕСТБАНК



БАЛАНС КЪМ 31 ДЕКЕМВРИ 2001 г.

	Общо	(хил. лв.)	
		в това число левове	валута
А К Т И В И			
ПАРИЧНИ СРЕДСТВА В КАСА И ПО РАЗПЛАЩАТЕЛНИ СМЕТКИ В БНБ	9 082	5 233	3 849
Вземания от банки и други финансови институции	38 839	9 119	29 720
Ценни книжа в оборотен портфейл	23 264	11 650	11 614
Ценни книжа в инвестиционен портфейл	184	184	0
Предоставени кредити на бюджета	0	0	0
Предоставени кредити на държавни предприятия	0	0	0
Предоставени кредити на частни предприятия	23 555	19 019	4 536
Предоставени кредити на граждани и домакинства	637	533	104
Предоставени кредити на нефинансови институции и други клиенти	24 192	19 552	4 640
ДОХОДОНОСНИ АКТИВИ	86 479	40 505	45 974
Активи за препродажба	132	132	0
Вземания по лихви и други активи	802	431	371
Дълготрайни активи	3 583	3 583	0
ОБЩО АКТИВИ	100 078	49 884	50 194
В т. ч. заложен активи	3 622	217	3 405
П А С И В И И К А П И Т А Л			
Депозити от банки	219	200	19
Депозити от други финансови институции	798	775	23
Депозити от нефинансови институции и други клиенти	46 805	13 041	33 764
ОБЩО ДЕПОЗИТИ	47 822	14 016	33 806
Краткосрочно привлечени средства	59	0	59
Задължения по лихви и други пасиви	2 622	1 518	1 104
Дългосрочно привлечени средства	822	822	0
Подчинен срочен дълг	0	0	0
ОБЩО ПАСИВИ	51 325	16 356	34 969
Капитал	48 420	48 420	0
Резерви	333	333	0
КАПИТАЛ И РЕЗЕРВИ	48 753	48 753	0
ОБЩО ПАСИВИ И СОБСТВЕН КАПИТАЛ	100 078	65 109	34 969
Кредитни заместители	18 915	14 234	4 681
Деривати	0	0	0
ЗАДБАЛАНСОВИ ПАСИВИ	18 915	14 234	4 681

ОТЧЕТ ЗА ПРИХОДИТЕ И РАЗХОДИТЕ

(декември 2001 г.)

	Общо	(хил. лв.)	
		в това число левове	валута
ПРИХОДИ ОТ ЛИХВИ	4 969	3 676	1 293
РАЗХОДИ ЗА ЛИХВИ	1 203	209	994
НЕТЕН ЛИХВЕН ДОХОД	3 766	3 467	299
Печалба/загуба от търговия и преоценка	3 128		
(намалено с провизии за загуби от кредити)	1 584		
НЕТЕН ЛИХВЕН ДОХОД И НЕТЕН ДОХОД ОТ ТЪРГОВИЯ И ПРЕОЦЕНКА СЛЕД ПРОВИЗИРАНЕ	5 310		
Други нелихвени приходи	2 041		
Разходи по икономически елементи	6 915		
ОПЕРАТИВНА ПЕЧАЛБА/ЗАГУБА ПРЕДИ ОБЛАГАНЕ И ИЗВЪНРЕДНИ ОПЕРАЦИИ	436		
Печалба/загуба от преоценка и извънредни приходи/разходи	2		
Печалба/загуба преди данъчно облагане	438		
Нетна печалба/загуба след данъчно облагане	438		
ТЕКУЩА ПЕЧАЛБА/ЗАГУБА	438		

СТАТУТ, ОРГАНИ НА УПРАВЛЕНИЕ И АКЦИОНЕРНО УЧАСТИЕ КЪМ 31 ДЕКЕМВРИ 2001 г.

Лицензия, издадена от БНБ Решение № 364 на УС на БНБ от 1 декември 1994 г., актуализирана съгласно Закона за банките със Заповед № 100-000574 от 27 декември 1999 г.

Съдебна регистрация Решение на Софийския градски съд № 1 от 16 декември 1994 г.

Адрес на централата София 1000, ул. „Г. С. Раковски“ № 155

Органи на управление

Надзорен съвет Митко Василев Събев – председател

„Елит технолоджикс“ ООД – зам.-председател

„Нафтекс България Холдинг“ АД

Управителен съвет Петя Иванова Баракова–Славова – председател и изпълнителен директор

Димитър Аспарухов Димитров – изпълнителен директор

Орлин Красинов Георгиев – изпълнителен директор

Мария Георгиева Котева – изпълнителен директор

Николай Георгиев Димитров – изпълнителен директор

Димитър Христов Славчев

Емил Ангелов Ангелов

Акционери

(акционерно участие над 10%)

1. Нафтекс Петролеум България – 16.78%

2. Уотс трейд енд файнес ЛТД – 10.41%

3. Метреко интернешенъл инк – 10.41%

4. ДЗИ Общо застраховане – 10.41%

5. Елит технолоджис ЛТД – 10.32%

6. Кенсал трейдинг лимитед – 10.31%

7. ММС интернешенъл ЛТД – 10.31%



ОБЕДИНЕНА БЪЛГАРСКА БАНКА

БАЛАНС КЪМ 31 ДЕКЕМВРИ 2001 г.

(хил. лв.)

	Общо	в това число	
		лехове	валута
А К Т И В И			
ПАРИЧНИ СРЕДСТВА В КАСА И ПО РАЗПЛАЩАТЕЛНИ СМЕТКИ В БНБ	215 667	69 866	145 801
Вземания от банки и други финансови институции	610 337	26 003	584 334
Ценни книжа в оборотен портфейл	200 010	56 581	143 429
Ценни книжа в инвестиционен портфейл	5 020	4 985	35
Предоставени кредити на бюджета	3 172	3 172	0
Предоставени кредити на държавни предприятия	11 351	9 311	2 040
Предоставени кредити на частни предприятия	321 333	246 909	74 424
Предоставени кредити на граждани и домакинства	32 511	30 391	2 120
Предоставени кредити на нефинансови институции и други клиенти	368 367	289 783	78 584
ДОХОДОНОСНИ АКТИВИ	1 183 734	377 352	806 382
Активи за препродажба	331	331	0
Вземания по лихви и други активи	44 572	22 704	21 868
Дълготрайни активи	83 238	83 238	0
ОБЩО АКТИВИ	1 527 542	553 491	974 051
В т. ч. заложенi активи	31 815	21 549	10 266
П А С И В И И К А П И Т А Л			
Депозити от банки	26 509	11 462	15 047
Депозити от други финансови институции	9 091	5 218	3 873
Депозити от нефинансови институции и други клиенти	1 190 520	429 271	761 249
ОБЩО ДЕПОЗИТИ	1 226 120	445 951	780 169
Краткосрочно привлечени средства	8 510	8 500	10
Задължения по лихви и други пасиви	45 422	27 735	17 687
Дългосрочно привлечени средства	0	0	0
Подчинен срочен дълг	0	0	0
ОБЩО ПАСИВИ	1 280 052	482 186	797 866
Капитал	98 331	98 331	0
Резерви	149 159	149 159	0
КАПИТАЛ И РЕЗЕРВИ	247 490	247 490	0
ОБЩО ПАСИВИ И СОБСТВЕН КАПИТАЛ	1 527 542	729 676	797 866
Кредитни заместители	71 778	54 906	16 872
Деривати	97 661	5 511	92 150
ЗАДБАЛАНСОВИ ПАСИВИ	169 439	60 417	109 022

ОТЧЕТ ЗА ПРИХОДИТЕ И РАЗХОДИТЕ

(декември 2001 г.)

(хил. лв.)

	Общо	в това число	
		лехове	валута
ПРИХОДИ ОТ ЛИХВИ	66 319	35 320	30 999
РАЗХОДИ ЗА ЛИХВИ	15 034	4 290	10 744
НЕТЕН ЛИХВЕН ДОХОД	51 285	31 030	20 255
Печалба/загуба от търговия и преоценка	23 339		
(намалено с провизии за загуби от кредити)	5 232		
НЕТЕН ЛИХВЕН ДОХОД И НЕТЕН ДОХОД ОТ ТЪРГОВИЯ И ПРЕОЦЕНКА СЛЕД ПРОВИЗИРАНЕ	69 392		
Други нелихвени приходи	34 349		
Разходи по икономически елементи	75 407		
ОПЕРАТИВНА ПЕЧАЛБА/ЗАГУБА ПРЕДИ ОБЛАГАНЕ И ИЗВЪНРЕДНИ ОПЕРАЦИИ	28 334		
Печалба/загуба от преоценка и извънредни приходи/разходи	2 697		
Печалба/загуба преди данъчно облагане	31 031		
Нетна печалба/загуба след данъчно облагане	22 342		
ТЕКУЩА ПЕЧАЛБА/ЗАГУБА	22 342		

СТАТУТ, ОРГАНИ НА УПРАВЛЕНИЕ И АКЦИОНЕРНО УЧАСТИЕ КЪМ 31 ДЕКЕМВРИ 2001 г.

Лицензия, издадена от БНБ	Решение на УС на БНБ от 25 февруари 1991 г. Актуализирана със Заповед № 100-00487 от 17 ноември 1999 г.
Съдебна регистрация	Вписана по ф. д. № 31848 на Софийския градски съд от 1992 г., парт. № 376, т. 8, с. 105
Адрес на централата	София 1000, ул. „Св. София“ № 5
Органи на управление	
Съвет на директорите	Теодорос Карадзас – председател Апостолос Тамвакакис – зам.-председател Стилиян Петков Вътев – главен изпълнителен директор Христос Кацанис – изпълнителен директор Радка Иванова Тончева – изпълнителен директор Сали Ан Уорън Николаос Куцос Александрос Турколиас Георгиус Аронис
Акционери (акционерно участие над 10%)	
1.	Национална банка на Гърция – 89.9%
2.	Европейска банка за възстановяване и развитие – 10%



ОБЩИНСКА БАНКА

БАЛАНС КЪМ 31 ДЕКЕМВРИ 2001 г.

	Общо	(хил. лв.) в това число	
		лехове	валута
А К Т И В И			
ПАРИЧНИ СРЕДСТВА В КАСА И ПО РАЗПЛАЩАТЕЛНИ СМЕТКИ В БНБ	27 229	20 865	6 364
Вземания от банки и други финансови институции	70 387	65	70 322
Ценни книжа в оборотен портфейл	90 779	82 632	8 147
Ценни книжа в инвестиционен портфейл	347	347	0
Предоставени кредити на бюджета	1 552	1 552	0
Предоставени кредити на държавни предприятия	4 940	4 940	0
Предоставени кредити на частни предприятия	57 647	48 605	9 042
Предоставени кредити на граждани и домакинства	1 331	1 331	0
Предоставени кредити на нефинансови институции и други клиенти	65 470	56 428	9 042
ДОХОДОНОСНИ АКТИВИ	226 983	139 472	87 511
Активи за препродажба	0	0	0
Вземания по лихви и други активи	17 814	13 073	4 741
Дълготрайни активи	8 842	8 842	0
ОБЩО АКТИВИ	280 868	182 252	98 616
В т. ч. заложенi активи	66 249	63 491	2 758
П А С И В И И К А П И Т А Л			
Депозити от банки	33 313	7 735	25 578
Депозити от други финансови институции	1 228	1 118	110
Депозити от нефинансови институции и други клиенти	180 975	139 960	41 015
ОБЩО ДЕПОЗИТИ	215 516	148 813	66 703
Краткосрочно привлечени средства	305	305	0
Задължения по лихви и други пасиви	23 885	21 477	2 408
Дългосрочно привлечени средства	6 260	0	6 260
Подчинен срочен дълг	0	0	0
ОБЩО ПАСИВИ	245 966	170 595	75 371
Капитал	27 993	27 993	0
Резерви	6 909	6 909	0
КАПИТАЛ И РЕЗЕРВИ	34 902	34 902	0
ОБЩО ПАСИВИ И СОБСТВЕН КАПИТАЛ	280 868	205 497	75 371
Кредитни заместители	13 660	7 572	6 088
Деривати	931	221	710
ЗАДБАЛАНСОВИ ПАСИВИ	14 591	7 793	6 798

ОТЧЕТ ЗА ПРИХОДИТЕ И РАЗХОДИТЕ

(декември 2001 г.)

	Общо	(хил. лв.) в това число	
		лехове	валута
ПРИХОДИ ОТ ЛИХВИ	10 984	7 907	3 077
РАЗХОДИ ЗА ЛИХВИ	2 305	1 173	1 132
НЕТЕН ЛИХВЕН ДОХОД	8 679	6 734	1 945
Печалба/загуба от търговия и преоценка	6 887		
(намалено с провизии за загуби от кредити)	1 553		
НЕТЕН ЛИХВЕН ДОХОД И НЕТЕН ДОХОД ОТ ТЪРГОВИЯ И ПРЕОЦЕНКА СЛЕД ПРОВИЗИРАНЕ	14 013		
Други нелихвени приходи	3 799		
Разходи по икономически елементи	13 696		
ОПЕРАТИВНА ПЕЧАЛБА/ЗАГУБА ПРЕДИ ОБЛАГАНЕ И ИЗВЪНРЕДНИ ОПЕРАЦИИ	4 116		
Печалба/загуба от преоценка и извънредни приходи/разходи	90		
Печалба/загуба преди данъчно облагане	4 206		
Нетна печалба/загуба след данъчно облагане	2 993		
ТЕКУЩА ПЕЧАЛБА/ЗАГУБА	2 993		

СТАТУТ, ОРГАНИ НА УПРАВЛЕНИЕ И АКЦИОНЕРНО УЧАСТИЕ КЪМ 31 ДЕКЕМВРИ 2001 г.

Лицензия, издадена от БНБ Решение № 121 от 4 март 1996 г. на УС на БНБ, Решение № 249 от 11 април 1997 г. на УС на БНБ, Заповед № 100-000102 от 12 декември 1997 г. на управителя на БНБ и Заповед № 100-00491 от 17 ноември 1999 г. на Управителя на БНБ

Съдебна регистрация Решение № 1 от 4 април 1996 г. на Софийския градски съд по ф. д. № 5197/1996 г., парт. № 737, рег. II, том 13, с. 138

Адрес на централата София 1000, ул. „Врабча“ № 6

Органи на управление

Надзорен съвет Любомир Владимиров Павлов – председател

Венцислав Стоянов Николов

Петър Димитров Джорински

Управителен съвет Владимир Тодоров Христов – председател

Ваня Георгиева Василева – главен изпълнителен директор

Васил Петров Василев – изпълнителен директор

Васил Свиленов Пиралков – изпълнителен директор

Радка Зиновиева Генова – главен счетоводител

Акционери
(акционерно участие над 10%)

Столична община – 67%

ПРОКРЕДИТ БАНК PROCREDIT  **BANK**

БАЛАНС КЪМ 31 ДЕКЕМВРИ 2001 г.

(хил. лв.)

	Общо	в това число	
		лехове	валута
А К Т И В И			
ПАРИЧНИ СРЕДСТВА В КАСА И ПО РАЗПЛАЩАТЕЛНИ СМЕТКИ В БНБ	552	380	172
Вземания от банки и други финансови институции	5 874	0	5 874
Ценни книжа в оборотен портфейл	644	0	644
Ценни книжа в инвестиционен портфейл	0	0	0
Предоставени кредити на бюджета	0	0	0
Предоставени кредити на държавни предприятия	0	0	0
Предоставени кредити на частни предприятия	7 277	3 184	4 093
Предоставени кредити на граждани и домакинства	2 671	2 647	24
Предоставени кредити на нефинансови институции и други клиенти	9 948	5 831	4 117
ДОХОДОНОСНИ АКТИВИ	16 466	5 831	10 635
Активи за препродажба	0	0	0
Вземания по лихви и други активи	179	105	74
Дълготрайни активи	1 712	1 712	0
ОБЩО АКТИВИ	18 909	8 028	10 881
В т. ч. заложенi активи	0	0	0
П А С И В И И К А П И Т А Л			
Депозити от банки	2 994	2 839	155
Депозити от други финансови институции	1 812	1 812	0
Депозити от нефинансови институции и други клиенти	2 668	1 397	1 271
ОБЩО ДЕПОЗИТИ	7 474	6 048	1 426
Краткосрочно привлечени средства	0	0	0
Задължения по лихви и други пасиви	80	54	26
Дългосрочно привлечени средства	0	0	0
Подчинен срочен дълг	0	0	0
ОБЩО ПАСИВИ	7 554	6 102	1 452
Капитал	11 355	11 355	0
Резерви	0	0	0
КАПИТАЛ И РЕЗЕРВИ	11 355	11 355	0
ОБЩО ПАСИВИ И СОБСТВЕН КАПИТАЛ	18 909	17 457	1 452
Кредитни заместители	280	13	267
Деривати	0	0	0
ЗАДБАЛАНСОВИ ПАСИВИ	280	13	267

ОТЧЕТ ЗА ПРИХОДИТЕ И РАЗХОДИТЕ

(декември 2001 г.)

(хил. лв.)

	Общо	в това число	
		лехове	валута
ПРИХОДИ ОТ ЛИХВИ	408	123	285
РАЗХОДИ ЗА ЛИХВИ	45	36	9
НЕТЕН ЛИХВЕН ДОХОД	363	87	276
Печалба/загуба от търговия и преоценка	-2		
(намалено с провизии за загуби от кредити)	308		
НЕТЕН ЛИХВЕН ДОХОД И НЕТЕН ДОХОД ОТ ТЪРГОВИЯ И ПРЕОЦЕНКА СЛЕД ПРОВИЗИРАНЕ	53		
Други нелихвени приходи	123		
Разходи по икономически елементи	824		
ОПЕРАТИВНА ПЕЧАЛБА/ЗАГУБА ПРЕДИ ОБЛАГАНЕ И ИЗВЪНРЕДНИ ОПЕРАЦИИ	-648		
Печалба/загуба от преоценка и извънредни приходи/разходи	3		
Печалба/загуба преди данъчно облагане	-645		
Нетна печалба/загуба след данъчно облагане	-645		
ТЕКУЩА ПЕЧАЛБА/ЗАГУБА	-645		

СТАТУТ, ОРГАНИ НА УПРАВЛЕНИЕ И АКЦИОНЕРНО УЧАСТИЕ КЪМ 31 ДЕКЕМВРИ 2001 г.

Лицензия, издадена от БНБ	Заповед № РД 22-442/25 септември 2001 г.
Съдебна регистрация	№ 64 228 , том 733, рег. 1, с. 116 по ф. д. № 9478 на Софийски градски съд от 2001 г.
Адрес на централата	София 1233, бул. „Христо Ботев“ № 131

Органи на управление

Надзорен съвет	Сиед Афтаб Ахмед
	Джудит Брандсма
	Клаус-Петер Цайтингер
	Хелмут Тьолнер
	Вернер Бреден
Управителен съвет	Кристоф Андреас Фрайтаг – председател
	Ги Де Рьок
	Петър Славчев Славов

Акционери

(акционерно участие над 10%)

1.	ЕБВР - 20%
2.	Международна финансова корпорация – 20%
3.	ИМИ – Интернационален Микро Инвестиционен АГ – 20%
4.	ДЕГ – Дойче Инвестиционс-унд Ентвиклунгезелшафт мбХ – 20%
5.	Комерцбанк Анциенгезелшафт – 20%



ПЪРВА ИЗТОЧНА МЕЖДУНАРОДНА БАНКА

БАЛАНС КЪМ 31 ДЕКЕМВРИ 2001 г.

(хил. лв.)

	Общо	в това число	
		лехове	валута
А К Т И В И			
ПАРИЧНИ СРЕДСТВА В КАСА И ПО РАЗПЛАЩАТЕЛНИ СМЕТКИ В БНБ	8 892	4 990	3 902
Вземания от банки и други финансови институции	6 373	3 944	2 429
Ценни книжа в оборотен портфейл	4 211	1 497	2 714
Ценни книжа в инвестиционен портфейл	935	933	2
Предоставени кредити на бюджета	0	0	0
Предоставени кредити на държавни предприятия	659	659	0
Предоставени кредити на частни предприятия	50 322	33 009	17 313
Предоставени кредити на граждани и домакинства	438	394	44
Предоставени кредити на нефинансови институции и други клиенти	51 419	34 062	17 357
ДОХОДОНОСНИ АКТИВИ	62 938	40 436	22 502
Активи за препродажба	470	470	0
Вземания по лихви и други активи	5 622	4 625	997
Дълготрайни активи	11 300	11 300	0
ОБЩО АКТИВИ	89 222	61 821	27 401
В т. ч. заложенi активи	2 372	0	2 372
П А С И В И И К А П И Т А Л			
Депозити от банки	19	19	0
Депозити от други финансови институции	6 289	1 378	4 911
Депозити от нефинансови институции и други клиенти	45 398	20 262	25 136
ОБЩО ДЕПОЗИТИ	51 706	21 659	30 047
Краткосрочно привлечени средства	10 494	10 494	0
Задължения по лихви и други пасиви	4 386	4 102	284
Дългосрочно привлечени средства	0	0	0
Подчинен срочен дълг	0	0	0
ОБЩО ПАСИВИ	66 586	36 255	30 331
Капитал	20 546	20 546	0
Резерви	2 090	2 090	0
КАПИТАЛ И РЕЗЕРВИ	22 636	22 636	0
ОБЩО ПАСИВИ И СОБСТВЕН КАПИТАЛ	89 222	58 891	30 331
Кредитни заместители	37 450	35 985	1 465
Деривати	0	0	0
ЗАДБАЛАНСОВИ ПАСИВИ	37 450	35 985	1 465

ОТЧЕТ ЗА ПРИХОДИТЕ И РАЗХОДИТЕ

(декември 2001 г.)

(хил. лв.)

	Общо	в това число	
		лехове	валута
ПРИХОДИ ОТ ЛИХВИ	4 963	2 652	2 311
РАЗХОДИ ЗА ЛИХВИ	1 528	539	989
НЕТЕН ЛИХВЕН ДОХОД	3 435	2 113	1 322
Печалба/загуба от търговия и преоценка	805		
(намалено с провизии за загуби от кредити)	351		
НЕТЕН ЛИХВЕН ДОХОД И НЕТЕН ДОХОД ОТ ТЪРГОВИЯ И ПРЕОЦЕНКА СЛЕД ПРОВИЗИРАНЕ	3 889		
Други нелихвени приходи	4 255		
Разходи по икономически елементи	7 425		
ОПЕРАТИВНА ПЕЧАЛБА/ЗАГУБА ПРЕДИ ОБЛАГАНЕ И ИЗВЪНРЕДНИ ОПЕРАЦИИ	719		
Печалба/загуба от преоценка и извънредни приходи/разходи	-223		
Печалба/загуба преди данъчно облагане	496		
Нетна печалба/загуба след данъчно облагане	496		
ТЕКУЩА ПЕЧАЛБА/ЗАГУБА	496		

СТАТУТ, ОРГАНИ НА УПРАВЛЕНИЕ И АКЦИОНЕРНО УЧАСТИЕ КЪМ 31 ДЕКЕМВРИ 2001 г.

Лицензия, издадена от БНБ Протокол № 42 от 25 октомври 1989 г. Актуализация на лицензията в съответствие с изискванията на § 47 от Закона за банките, Заповед № 100-00492 от 17 ноември 1999 г. на Управителя на БНБ

Съдебна регистрация ф. д. № 2367 с решение на Софийския градски съд от 6 май 1991 г.

Адрес на централата София 1000, ул. „Леге“ № 10

Органи на управление

Надзорен съвет Георги Стойнев Харизанов – председател

Траян Георгиев Лялев – зам.-председател

Георги Бориславов Георгиев

Управителен съвет Анна Димитрова Събева – председател на УС и управител

Росица Асенова Тошева – зам.-управител


Динко Димитров Чалъков – зам.-председател

Юри Жак Аройо

Акционери

(акционерно участие над 10%)

„Динатрейд интернешънъл“ ООД – 30%



ПЪРВА ИНВЕСТИЦИОННА БАНКА

БАЛАНС КЪМ 31 ДЕКЕМВРИ 2001 г.

(хил. лв.)

	Общо	в това число	
		лехове	валута
А К Т И В И			
ПАРИЧНИ СРЕДСТВА В КАСА И ПО РАЗПЛАЩАТЕЛНИ СМЕТКИ В БНБ	57 768	24 937	32 831
Вземания от банки и други финансови институции	97 479	29 360	68 119
Ценни книжа в оборотен портфейл	71 342	35 084	36 258
Ценни книжа в инвестиционен портфейл	83	81	2
Предоставени кредити на бюджета	0	0	0
Предоставени кредити на държавни предприятия	352	351	1
Предоставени кредити на частни предприятия	242 437	79 415	163 022
Предоставени кредити на граждани и домакинства	4 273	1 637	2 636
Предоставени кредити на нефинансови институции и други клиенти	247 062	81 403	165 659
ДОХОДОНОСНИ АКТИВИ	415 966	145 928	270 038
Активи за препродажба	0	0	0
Вземания по лихви и други активи	16 154	2 846	13 308
Дълготрайни активи	17 106	17 106	0
ОБЩО АКТИВИ	506 994	190 817	316 177
В т. ч. заложенi активи	8 190	7 587	603
П А С И В И И К А П И Т А Л			
Депозити от банки	19 932	5 653	14 279
Депозити от други финансови институции	18 715	6 695	12 020
Депозити от нефинансови институции и други клиенти	284 950	129 925	155 025
ОБЩО ДЕПОЗИТИ	323 597	142 273	181 324
Краткосрочно привлечени средства	70 797	10 617	60 180
Задължения по лихви и други пасиви	35 455	8 677	26 778
Дългосрочно привлечени средства	30 217	0	30 217
Подчинен срочен дълг	0	0	0
ОБЩО ПАСИВИ	460 066	161 567	298 499
Капитал	20 773	20 773	0
Резерви	26 155	26 155	0
КАПИТАЛ И РЕЗЕРВИ	46 928	46 928	0
ОБЩО ПАСИВИ И СОБСТВЕН КАПИТАЛ	506 994	208 495	298 499
Кредитни заместители	97 851	24 076	73 775
Деривати	50 850	0	50 850
ЗАДБАЛАНСОВИ ПАСИВИ	148 701	24 076	124 625

ОТЧЕТ ЗА ПРИХОДИТЕ И РАЗХОДИТЕ

(декември 2001 г.)

(хил. лв.)

	Общо	в това число	
		лехове	валута
ПРИХОДИ ОТ ЛИХВИ	34 889	12 436	22 453
РАЗХОДИ ЗА ЛИХВИ	13 246	2 593	10 653
НЕТЕН ЛИХВЕН ДОХОД	21 643	9 843	11 800
Печалба/загуба от търговия и преоценка	6 100		
(намалено с провизии за загуби от кредити)	6 746		
НЕТЕН ЛИХВЕН ДОХОД И НЕТЕН ДОХОД ОТ ТЪРГОВИЯ И ПРЕОЦЕНКА СЛЕД ПРОВИЗИРАНЕ	20 997		
Други нелихвени приходи	12 924		
Разходи по икономически елементи	20 004		
ОПЕРАТИВНА ПЕЧАЛБА/ЗАГУБА ПРЕДИ ОБЛАГАНЕ И ИЗВЪНРЕДНИ ОПЕРАЦИИ	13 917		
Печалба/загуба от преоценка и извънредни приходи/разходи	758		
Печалба/загуба преди данъчно облагане	14 675		
Нетна печалба/загуба след данъчно облагане	10 773		
ТЕКУЩА ПЕЧАЛБА/ЗАГУБА	10 773		

СТАТУТ, ОРГАНИ НА УПРАВЛЕНИЕ И АКЦИОНЕРНО УЧАСТИЕ КЪМ 31 ДЕКЕМВРИ 2001 г.


Лицензия, издадена от БНБ	Вътрешна лицензия: Решение № 278 от 1 октомври 1993 г. на УС на БНБ; пълна лицензия: Решение № 273 от 14 септември 1995 г. на УС на БНБ; актуализирана лицензия: Заповед на Управителя на БНБ № 100-00498 от 18 ноември 1999 г. в съответствие със Закона за банките
Съдебна регистрация	Вписано в Регистъра на търговските дружества с решение на Софийския градски съд по ф. д. № 18045 от 1993 г., парт. № 11941, т. 163, с. 106
Адрес на централата	София 1000, ул. „Стефан Караджа“ № 10
Органи на управление	
Надзорен съвет	Георги Димитров Мутафчиев – председател Илария Бенути* – зам.-председател Радка Веселинова Минева
Управителен съвет	Матьо Александров Матеев – изпълнителен директор Мая Любенова Георгиева – изпълнителен директор Йордан Величков Скорчев – изпълнителен директор

Акционери

(акционерно участие над 10%)

1.	Европейска приватизационна и инвестиционна компания, Виена – 39%
2.	Европейска банка за възстановяване и развитие – 20%
3.	Първа ФБК – 13.89%
4.	Ивайло Димитров Мутафчиев – 13.89%
5.	Цеко Тодоров Минев – 10.73%

* На проведеното през декември общо събрание на акционерите на ПИБ е взето решение за освобождаване на представителя на ЕБВР в Надзорния съвет Джонатан Улет и назначаването на нов представител Илария Бенути. Към момента на изготвяне на настоящата справка все още не е излязло съдебното решение, отразяващо извършената промяна.



РАЙФАЙЗЕНБАНК, БЪЛГАРИЯ

БАЛАНС КЪМ 31 ДЕКЕМВРИ 2001 г.

(хил. лв.)

	Общо	в това число	
		лехове	валута
А К Т И В И			
ПАРИЧНИ СРЕДСТВА В КАСА И ПО РАЗПЛАЩАТЕЛНИ СМЕТКИ В БНБ	70 060	24 657	45 403
Вземания от банки и други финансови институции	89 053	30 395	58 658
Ценни книжа в оборотен портфейл	49 483	9 532	39 951
Ценни книжа в инвестиционен портфейл	90	90	0
Предоставени кредити на бюджета	0	0	0
Предоставени кредити на държавни предприятия	7 491	5 858	1 633
Предоставени кредити на частни предприятия	215 802	68 069	147 733
Предоставени кредити на граждани и домакинства	1 886	377	1 509
Предоставени кредити на нефинансови институции и други клиенти	225 179	74 304	150 875
ДОХОДОНОСНИ АКТИВИ	363 805	114 321	249 484
Активи за препродажба	0	0	0
Вземания по лихви и други активи	1 466	1 044	422
Дълготрайни активи	10 167	10 167	0
ОБЩО АКТИВИ	445 498	150 189	295 309
В т. ч. заложенi активи	4 565	4 565	0
П А С И В И И К А П И Т А Л			
Депозити от банки	112 936	17 750	95 186
Депозити от други финансови институции	1 639	557	1 082
Депозити от нефинансови институции и други клиенти	259 892	86 042	173 850
ОБЩО ДЕПОЗИТИ	374 467	104 349	270 118
Краткосрочно привлечени средства	5 515	5 515	0
Задължения по лихви и други пасиви	26 706	3 097	23 609
Дългосрочно привлечени средства	11 735	0	11 735
Подчинен срочен дълг	0	0	0
ОБЩО ПАСИВИ	418 423	112 961	305 462
Капитал	18 688	18 688	0
Резерви	8 387	8 387	0
КАПИТАЛ И РЕЗЕРВИ	27 075	27 075	0
ОБЩО ПАСИВИ И СОБСТВЕН КАПИТАЛ	445 498	140 036	305 462
Кредитни заместители	72 371	36 825	35 546
Деривати	88 103	34 844	53 259
ЗАДБАЛАНСОВИ ПАСИВИ	160 474	71 669	88 805

ОТЧЕТ ЗА ПРИХОДИТЕ И РАЗХОДИТЕ

(декември 2001 г.)

(хил. лв.)

	Общо	в това число	
		лехове	валута
ПРИХОДИ ОТ ЛИХВИ	18 617	6 706	11 911
РАЗХОДИ ЗА ЛИХВИ	7 049	1 860	5 189
НЕТЕН ЛИХВЕН ДОХОД	11 568	4 846	6 722
Печалба/загуба от търговия и преоценка	6 178		
(намалено с провизии за загуби от кредити)	3 872		
НЕТЕН ЛИХВЕН ДОХОД И НЕТЕН ДОХОД ОТ ТЪРГОВИЯ И ПРЕОЦЕНКА СЛЕД ПРОВИЗИРАНЕ	13 874		
Други нелихвени приходи	2 995		
Разходи по икономически елементи	14 573		
ОПЕРАТИВНА ПЕЧАЛБА/ЗАГУБА ПРЕДИ ОБЛАГАНЕ И ИЗВЪНРЕДНИ ОПЕРАЦИИ	2 296		
Печалба/загуба от преоценка и извънредни приходи/разходи	631		
Печалба/загуба преди данъчно облагане	2 927		
Нетна печалба/загуба след данъчно облагане	1 988		
ТЕКУЩА ПЕЧАЛБА/ЗАГУБА	1 988		

СТАТУТ, ОРГАНИ НА УПРАВЛЕНИЕ И АКЦИОНЕРНО УЧАСТИЕ КЪМ 31 ДЕКЕМВРИ 2001 г.

Лицензия, издадена от БНБ Решение № 198 от 16 юни 1994 г. на УС на БНБ, актуализирана със Заповед № 100-00497 от 18 ноември 1999 г. на Управителя на БНБ

Съдебна регистрация Решение на Софийския градски съд от 1 август 1994 г. по ф. д. № 14195, парт. № 18414, т. 230, с. 38

Адрес на централата София 1000, ул. „Гогол“ № 18 – 20

Органи на управление

Надзорен съвет Херберт Степич – председател

Хайнц Хьодел

Ернст Роси

Управителен съвет Йохан Йонах – изпълнителен директор

Момчил Иванов Андреев – изпълнителен директор

Дейвид Халстед – изпълнителен директор

Акционери

(акционерно участие над 10%)

Райфайзен централбанк Йостерайх А. Г. – 99.50%

РОСЕКСИМБАНК



БАЛАНС КЪМ 31 ДЕКЕМВРИ 2001 г.

	Общо	(хил. лв.) в това число	
		лехове	валута
А К Т И В И			
ПАРИЧНИ СРЕДСТВА В КАСА И ПО РАЗПЛАЩАТЕЛНИ СМЕТКИ В БНБ	42 734	32 950	9 784
Вземания от банки и други финансови институции	95 501	16 941	78 560
Ценни книжа в оборотен портфейл	23 064	22 892	172
Ценни книжа в инвестиционен портфейл	334	331	3
Предоставени кредити на бюджета	0	0	0
Предоставени кредити на държавни предприятия	14 310	12 880	1 430
Предоставени кредити на частни предприятия	70 341	39 468	30 873
Предоставени кредити на граждани и домакинства	1 951	1 024	927
Предоставени кредити на нефинансови институции и други клиенти	86 602	53 372	33 230
ДОХОДОНОСНИ АКТИВИ	205 501	93 536	111 965
Активи за препродажба	0	0	0
Вземания по лихви и други активи	2 551	2 298	253
Дълготрайни активи	11 930	11 930	0
ОБЩО АКТИВИ	262 716	140 714	122 002
В т. ч. заложенi активи	6 681	2 620	4 061
П А С И В И И К А П И Т А Л			
Депозити от банки	9 154	9 154	0
Депозити от други финансови институции	4 237	1 073	3 164
Депозити от нефинансови институции и други клиенти	202 431	109 691	92 740
ОБЩО ДЕПОЗИТИ	215 822	119 918	95 904
Краткосрочно привлечени средства	0	0	0
Задължения по лихви и други пасиви	12 787	3 796	8 991
Дългосрочно привлечени средства	89	89	0
Подчинен срочен дълг	0	0	0
ОБЩО ПАСИВИ	228 698	123 803	104 895
Капитал	33 884	33 884	0
Резерви	134	134	0
КАПИТАЛ И РЕЗЕРВИ	34 018	34 018	0
ОБЩО ПАСИВИ И СОБСТВЕН КАПИТАЛ	262 716	157 821	104 895
Кредитни заместители	6 342	5 049	1 293
Деривати	16 333	5 255	11 078
ЗАДБАЛАНСОВИ ПАСИВИ	22 675	10 304	12 371

ОТЧЕТ ЗА ПРИХОДИТЕ И РАЗХОДИТЕ

(декември 2001 г.)

	Общо	(хил. лв.) в това число	
		лехове	валута
ПРИХОДИ ОТ ЛИХВИ	9 799	5 294	4 505
РАЗХОДИ ЗА ЛИХВИ	5 219	2 339	2 880
НЕТЕН ЛИХВЕН ДОХОД	4 580	2 955	1 625
Печалба/загуба от търговия и преоценка	728		
(намалено с провизии за загуби от кредити)	3 375		
НЕТЕН ЛИХВЕН ДОХОД И НЕТЕН ДОХОД ОТ ТЪРГОВИЯ И ПРЕОЦЕНКА СЛЕД ПРОВИЗИРАНЕ	1 933		
Други нелихвени приходи	3 369		
Разходи по икономически елементи	8 341		
ОПЕРАТИВНА ПЕЧАЛБА/ЗАГУБА ПРЕДИ ОБЛАГАНЕ И ИЗВЪНРЕДНИ ОПЕРАЦИИ	-3 039		
Печалба/загуба от преоценка и извънредни приходи/разходи	3 410		
Печалба/загуба преди данъчно облагане	371		
Нетна печалба/загуба след данъчно облагане	342		
ТЕКУЩА ПЕЧАЛБА/ЗАГУБА	342		

СТАТУТ, ОРГАНИ НА УПРАВЛЕНИЕ И АКЦИОНЕРНО УЧАСТИЕ КЪМ 31 ДЕКЕМВРИ 2001 г.

Лицензия, издадена от БНБ Росексимбанк АД е правоприменник на лицензираната с Решение № 77 на УС на БНБ от 13 март 1995 г. Обединена частна търговска банка „Тракия“ АД, Пловдив; Заповед № 100-000251 от 17 юли 1998 г. на Управителя на БНБ за лицензиране на „Росексимбанк“ АД; Заповед № 100-00514 от 22 ноември 1999 г. на Управителя на БНБ, която допълва предходната Заповед; Заповед № РД22-413 от 28 юли 2000 г. на Управителя, която изменя предходната Заповед.

Съдебна регистрация ф. д. № 3006/98 г. на Софийския градски съд, парт. № 45652, т. 500, с. 128

Адрес на централата София 1000, бул. „Дондуков“ № 4 – 6

Органи на управление

Надзорен съвет Юрий Александров Кюлев – председател, представител на „Контракт холдинг къмпани“ ООД
Максим Жеков Димов – зам.-председател
Владимир Маринов Грашнов*, представител на „Мобилтел“ АД
Тодор Костадинов Батков, представител на „Пекано истаблишмънт“ АД
Милена Каменова Плочева, представител на „Демекско консултанте“ ООД

Управителен съвет Диана Живкова Младенова – председател и изпълнителен директор
Владимир Иванов Владимиров – главен изпълнителен директор
Рени Христова Петкова – изпълнителен директор
Ангел Кирилов Геков – изпълнителен директор
Минчо Христов Михов – изпълнителен директор
Николай Богомилов Мутафов
Неделка Ангелова Сачанска
Валентина Цолова Григорова
Александър Пенев Пръвчев

Главен прокурист Емил Александров Кюлев

Прокурист Пламен Йорданов Милков

Акционери
(акционерно участие над 10%)

1. „Галоей България“ ЕООД – 11.71%
2. „Н. М. С. Хотел“ ООД, Кипър – 11.14%
3. „Сивако трейдинг“ ООД, Кипър – 10.38%
4. „Неотон трейдинг“ ООД, Кипър – 10.34%
5. „Демекско консултанте“ ООД, Кипър – 10.21%
6. „Рожена сървисис“ ООД, Кипър – 10.19%

* „Мобилтел“ АД все още не е определил заместник на Владимир Маринов Грашнов.

СЖ ЕКСПРЕСБАНК  СЖ ЕКСПРЕСБАНК

БАЛАНС КЪМ 31 ДЕКЕМВРИ 2001 г.

	Общо	(хил. лв.) в това число	
		левове	валута
А К Т И В И			
ПАРИЧНИ СРЕДСТВА В КАСА И ПО РАЗПЛАЩАТЕЛНИ СМЕТКИ В БНБ	47 217	18 360	28 857
Вземания от банки и други финансови институции	232 869	4 975	227 894
Ценни книжа в оборотен портфейл	17 251	11 606	5 645
Ценни книжа в инвестиционен портфейл	7 038	682	6 356
Предоставени кредити на бюджета	0	0	0
Предоставени кредити на държавни предприятия	8 688	187	8 501
Предоставени кредити на частни предприятия	173 409	117 044	56 365
Предоставени кредити на граждани и домакинства	55 130	55 130	0
Предоставени кредити на нефинансови институции и други клиенти	237 227	172 361	64 866
ДОХОДОНОСНИ АКТИВИ	494 385	189 624	304 761
Активи за препродажба	1 096	1 096	0
Вземания по лихви и други активи	4 297	2 148	2 149
Дълготрайни активи	35 374	35 374	0
ОБЩО АКТИВИ	582 369	246 602	335 767
В т. ч. заложен активи	19 193	6 103	13 090
П А С И В И И К А П И Т А Л			
Депозити от банки	7 845	7 569	276
Депозити от други финансови институции	1 829	1 655	174
Депозити от нефинансови институции и други клиенти	474 163	149 616	324 547
ОБЩО ДЕПОЗИТИ	483 837	158 840	324 997
Краткосрочно привлечени средства	0	0	0
Задължения по лихви и други пасиви	20 971	16 255	4 716
Дългосрочно привлечени средства	496	496	0
Подчинен срочен дълг	0	0	0
ОБЩО ПАСИВИ	505 304	175 591	329 713
Капитал	39 662	39 662	0
Резерви	37 403	37 403	0
КАПИТАЛ И РЕЗЕРВИ	77 065	77 065	0
ОБЩО ПАСИВИ И СОБСТВЕН КАПИТАЛ	582 369	252 656	329 713
Кредитни заместители	47 726	28 531	19 195
Деривати	2 351	0	2 351
ЗАДБАЛАНСОВИ ПАСИВИ	50 077	28 531	21 546

ОТЧЕТ ЗА ПРИХОДИТЕ И РАЗХОДИТЕ

(декември 2001 г.)

	Общо	(хил. лв.) в това число	
		левове	валута
ПРИХОДИ ОТ ЛИХВИ	32 273	19 442	12 831
РАЗХОДИ ЗА ЛИХВИ	9 101	2 031	7 070
НЕТЕН ЛИХВЕН ДОХОД	23 172	17 411	5 761
Печалба/загуба от търговия и преценка	5 021		
(намалено с провизии за загуби от кредити)	-2 627		
НЕТЕН ЛИХВЕН ДОХОД И НЕТЕН ДОХОД ОТ ТЪРГОВИЯ И ПРЕОЦЕНКА СЛЕД ПРОВИЗИРАНЕ	30 820		
Други нелихвени приходи	10 999		
Разходи по икономически елементи	26 670		
ОПЕРАТИВНА ПЕЧАЛБА/ЗАГУБА ПРЕДИ ОБЛАГАНЕ И ИЗВЪНРЕДНИ ОПЕРАЦИИ	15 149		
Печалба/загуба от преценка и извънредни приходи/разходи	172		
Печалба/загуба преди данъчно облагане	15 321		
Нетна печалба/загуба след данъчно облагане	11 121		
ТЕКУЩА ПЕЧАЛБА/ЗАГУБА	11 121		

СТАТУТ, ОРГАНИ НА УПРАВЛЕНИЕ И АКЦИОНЕРНО УЧАСТИЕ КЪМ 31 ДЕКЕМВРИ 2001 г.

Лицензия, издадена от БНБ	Лицензия № 00246 от 4 юни 1993 г., актуализирана в съответствие със Закона за банките със Заповед на Управителя на БНБ № 100-00490 от 17 ноември 1999 г.
Съдебна регистрация	Решение № 4024 от 26 юни 1993 г. на Варненския окръжен съд. Със Заповед на Управителя на БНБ № 100-00504 от 18 ноември 1999 г. е разрешено на „Експресбанк“ АД да измени наименованието си на „СЖ Експресбанк“ АД.
Адрес на централата	Варна 9000, бул. „Владислав Варненчик“ № 92
Органи на управление	
Надзорен съвет	Жан-Луи Матеи – председател Роже Сервоне Люк Барас
Управителен съвет	Санди Максимилиен Жилио – председател и изпълнителен директор Филип Гидез – зам.-председател и изпълнителен директор Габриел Шонолцер – изпълнителен директор Мария Стоянова Добрева Красимир Георгиев Жилов
Акционери (акционерно участие над 10%)	
	Сосиете женерал, Париж – 97.95%

СИТИБАНК Н. А., КЛОН СОФИЯ 

БАЛАНС КЪМ 31 ДЕКЕМВРИ 2001 г.

	Общо	в това число	
		левове	валута
(хил. лв.)			
А К Т И В И			
ПАРИЧНИ СРЕДСТВА В КАСА И ПО РАЗПЛАЩАТЕЛНИ СМЕТКИ В БНБ	9 069	4 505	4 564
Вземания от банки и други финансови институции	81 517	15 000	66 517
Ценни книжа в оборотен портфейл	26 171	19 544	6 627
Ценни книжа в инвестиционен портфейл	0	0	0
Предоставени кредити на бюджета	0	0	0
Предоставени кредити на държавни предприятия	42 711	23 129	19 582
Предоставени кредити на частни предприятия	70 718	39 070	31 648
Предоставени кредити на граждани и домакинства	176	165	11
Предоставени кредити на нефинансови институции и други клиенти	113 605	62 364	51 241
ДОХОДОНОСНИ АКТИВИ	221 293	96 908	124 385
Активи за препродажба	0	0	0
Вземания по лихви и други активи	528	416	112
Дълготрайни активи	2 548	2 548	0
ОБЩО АКТИВИ	233 438	104 377	129 061
В т. ч. заложені активи	18 038	18 038	0
П А С И В И И К А П И Т А Л			
Депозити от банки	42 057	21 756	20 301
Депозити от други финансови институции	6 937	495	6 442
Депозити от нефинансови институции и други клиенти	128 767	44 291	84 476
ОБЩО ДЕПОЗИТИ	177 761	66 542	111 219
Краткосрочно привлечени средства	22 175	22 175	0
Задължения по лихви и други пасиви	6 638	1 106	5 532
Дългосрочно привлечени средства	29 961	0	29 961
Подчинен срочен дълг	0	0	0
ОБЩО ПАСИВИ	236 535	89 823	146 712
Капитал	-3 097	-3 097	0
Резерви	0	0	0
КАПИТАЛ И РЕЗЕРВИ	-3 097	-3 097	0
ОБЩО ПАСИВИ И СОБСТВЕН КАПИТАЛ	233 438	86 726	146 712
Кредитни заместители	86 846	60 804	26 042
Деривати	14 730	14 072	658
ЗАДБАЛАНСОВИ ПАСИВИ	101 576	74 876	26 700

ОТЧЕТ ЗА ПРИХОДИТЕ И РАЗХОДИТЕ

(декември 2001 г.)

	Общо	в това число	
		левове	валута
(хил. лв.)			
ПРИХОДИ ОТ ЛИХВИ	9 408	4 790	4 618
РАЗХОДИ ЗА ЛИХВИ	6 147	3 217	2 930
НЕТЕН ЛИХВЕН ДОХОД	3 261	1 573	1 688
Печалба/загуба от търговия и преоценка	951		
(намалено с провизии за загуби от кредити)	1 287		
НЕТЕН ЛИХВЕН ДОХОД И НЕТЕН ДОХОД ОТ ТЪРГОВИЯ И ПРЕОЦЕНКА СЛЕД ПРОВИЗИРАНЕ	2 925		
Други нелихвени приходи	791		
Разходи по икономически елементи	5 236		
ОПЕРАТИВНА ПЕЧАЛБА/ЗАГУБА ПРЕДИ ОБЛАГАНЕ И ИЗВЪНРЕДНИ ОПЕРАЦИИ	-1 520		
Печалба/загуба от преоценка и извънредни приходи/разходи	323		
Печалба/загуба преди данъчно облагане	-1 197		
Нетна печалба/загуба след данъчно облагане	-1 197		
ТЕКУЩА ПЕЧАЛБА/ЗАГУБА	-1 197		

СТАТУТ, ОРГАНИ НА УПРАВЛЕНИЕ И АКЦИОНЕРНО УЧАСТИЕ КЪМ 31 ДЕКЕМВРИ 2001 г.

Лицензия, издадена от БНБ	Заповед № РД 22-319 от 22 юни 2000 г.
Съдебна регистрация	Вписана под № 57 183 , т. 627, рег. 1, с. 132 по ф. д. № 8611 на Софийски градски съд от 2000 г.
Адрес на централата	София, бул. „Княгиня Мария Луиза“ № 2, ет. 5
Органи на управление	
Управителен съвет	Пламен Спасов Илчев – управител Имран Кхан – зам.-управител Алпер Юксел – зам.-управител
Акционери (акционерно участие над 10%)	



СТОПАНСКА И ИНВЕСТИЦИОННА БАНКА*

БАЛАНС КЪМ 31 ДЕКЕМВРИ 2001 г.

(хил. лв.)

	Общо	в това число	
		лехове	валута
А К Т И В И			
ПАРИЧНИ СРЕДСТВА В КАСА И ПО РАЗПЛАЩАТЕЛНИ СМЕТКИ В БНБ	29 923	19 897	10 026
Вземания от банки и други финансови институции	46 740	938	45 802
Ценни книжа в оборотен портфейл	87 422	47 895	39 527
Ценни книжа в инвестиционен портфейл	152	149	3
Предоставени кредити на бюджета	0	0	0
Предоставени кредити на държавни предприятия	3 626	3 626	0
Предоставени кредити на частни предприятия	50 460	29 238	21 222
Предоставени кредити на граждани и домакинства	704	580	124
Предоставени кредити на нефинансови институции и други клиенти	54 790	33 444	21 346
ДОХОДОНОСНИ АКТИВИ	189 104	82 426	106 678
Активи за препродажба	6 663	6 663	0
Вземания по лихви и други активи	13 899	10 426	3 473
Дълготрайни активи	14 637	14 637	0
ОБЩО АКТИВИ	254 226	134 049	120 177
В т. ч. заложенi активи	31 060	27 282	3 778
П А С И В И И К А П И Т А Л			
Депозити от банки	60 679	53 464	7 215
Депозити от други финансови институции	6 673	1 647	5 026
Депозити от нефинансови институции и други клиенти	152 507	59 222	93 285
ОБЩО ДЕПОЗИТИ	219 859	114 333	105 526
Краткосрочно привлечени средства	0	0	0
Задължения по лихви и други пасиви	5 549	2 067	3 482
Дългосрочно привлечени средства	6	6	0
Подчинен срочен дълг	0	0	0
ОБЩО ПАСИВИ	225 414	116 406	109 008
Капитал	20 792	20 792	0
Резерви	8 020	8 020	0
КАПИТАЛ И РЕЗЕРВИ	28 812	28 812	0
ОБЩО ПАСИВИ И СОБСТВЕН КАПИТАЛ	254 226	145 218	109 008
Кредитни заместители	11 983	8 698	3 285
Деривати	2 220	0	2 220
ЗАДБАЛАНСОВИ ПАСИВИ	14 203	8 698	5 505

ОТЧЕТ ЗА ПРИХОДИТЕ И РАЗХОДИТЕ

(декември 2001 г.)

(хил. лв.)

	Общо	в това число	
		лехове	валута
ПРИХОДИ ОТ ЛИХВИ	16 593	7 222	9 371
РАЗХОДИ ЗА ЛИХВИ	10 660	3 094	7 566
НЕТЕН ЛИХВЕН ДОХОД	5 933	4 128	1 805
Печалба/загуба от търговия и преоценка	3 211		
(намалено с провизии за загуби от кредити)	16 936		
НЕТЕН ЛИХВЕН ДОХОД И НЕТЕН ДОХОД ОТ ТЪРГОВИЯ И ПРЕОЦЕНКА СЛЕД ПРОВИЗИРАНЕ	-7 792		
Други нелихвени приходи	8 346		
Разходи по икономически елементи	21 459		
ОПЕРАТИВНА ПЕЧАЛБА/ЗАГУБА ПРЕДИ ОБЛАГАНЕ И ИЗВЪНРЕДНИ ОПЕРАЦИИ	-20 905		
Печалба/загуба от преоценка и извънредни приходи/разходи	22 005		
Печалба/загуба преди данъчно облагане	1 100		
Нетна печалба/загуба след данъчно облагане	792		
ТЕКУЩА ПЕЧАЛБА/ЗАГУБА	792		

* Предишно наименование: БРИБАНК.

СТАТУТ, ОРГАНИ НА УПРАВЛЕНИЕ И АКЦИОНЕРНО УЧАСТИЕ КЪМ 31 ДЕКЕМВРИ 2001 г.

Лицензия, издадена от БНБ Решение № 26 от 27 януари 1995 г.;
Заповед № РД22-482 от 29 септември 2000 г. за промяна в името.
На основание § 47 от Закона за изменение и допълнение на Закона за банките
лицензията е актуализирана със Заповед № 100-00502 от 18 ноември 1999 г. на
Управителя на БНБ

Съдебна регистрация Решение № 1 от 18 март 1995 г. на Софийския градски съд по ф. д. № 2757
от 1995 г., парт. № 665, т. 12, рег. II, с. 126

Адрес на централата София 1000, ул. „Съборна“ № 11А

Органи на управление

Надзорен съвет

„Ривал“ – 5 ЕООД с представител
Цветелина Бориславова Карагъзова – председател

„Медикус–КСЛ Трейдинг“ ООД с представител
Славчо Боянов Христов – зам.-председател

„Бост“ АД с представител Валентин Арменакович Каладжан – зам.-председател

„Агрохолд“ АД с представител Михаил Любомиров Далаклиев

Управителен съвет

Георги Марев Прохаски – председател

Росица Милкова Лисичкова – зам.-председател и изпълнителен директор

Владимир Иванов Георгиев – изпълнителен директор

Станислав Иванов Дерлипански

Алипи Петров Алипиев

Васил Стефанов Симов

Антон Николаев Андонов

Акционери
(акционерно участие над 10%)

Refco Capital Markets Ltd – 10.00%

ТБ „БИОХИМ“



БАЛАНС КЪМ 31 ДЕКЕМВРИ 2001 г.

(хил. лв.)

	Общо	в това число	
		лехове	валута
А К Т И В И			
ПАРИЧНИ СРЕДСТВА В КАСА И ПО РАЗПЛАЩАТЕЛНИ СМЕТКИ В БНБ	83 558	47 185	36 373
Вземания от банки и други финансови институции	143 231	1 074	142 157
Ценни книжа в оборотен портфейл	180 399	73 293	107 106
Ценни книжа в инвестиционен портфейл	565	531	34
Предоставени кредити на бюджета	225	225	0
Предоставени кредити на държавни предприятия	4 377	4 091	286
Предоставени кредити на частни предприятия	170 036	125 306	44 730
Предоставени кредити на граждани и домакинства	16 516	16 484	32
Предоставени кредити на нефинансови институции и други клиенти	191 154	146 106	45 048
ДОХОДОНОСНИ АКТИВИ	515 349	221 004	294 345
Активи за препродажба	2 440	2 440	0
Вземания по лихви и други активи	9 121	6 488	2 633
Дълготрайни активи	33 665	33 665	0
ОБЩО АКТИВИ	644 133	310 782	333 351
В т. ч. заложенi активи	70 856	38 419	32 437
П А С И В И И К А П И Т А Л			
Депозити от банки	1 282	149	1 133
Депозити от други финансови институции	1 434	1 065	369
Депозити от нефинансови институции и други клиенти	531 336	223 678	307 658
ОБЩО ДЕПОЗИТИ	534 052	224 892	309 160
Краткосрочно привлечени средства	3 384	155	3 229
Задължения по лихви и други пасиви	39 239	28 103	11 136
Дългосрочно привлечени средства	0	0	0
Подчинен срочен дълг	0	0	0
ОБЩО ПАСИВИ	576 675	253 150	323 525
Капитал	48 292	48 292	0
Резерви	19 166	19 166	0
КАПИТАЛ И РЕЗЕРВИ	67 458	67 458	0
ОБЩО ПАСИВИ И СОБСТВЕН КАПИТАЛ	644 133	320 608	323 525
Кредитни заместители	29 674	21 407	8 267
Деривати	196	0	196
ЗАДБАЛАНСОВИ ПАСИВИ	29 870	21 407	8 463

ОТЧЕТ ЗА ПРИХОДИТЕ И РАЗХОДИТЕ

(декември 2001 г.)

(хил. лв.)

	Общо	в това число	
		лехове	валута
ПРИХОДИ ОТ ЛИХВИ	32 435	22 720	9 715
РАЗХОДИ ЗА ЛИХВИ	6 221	1 419	4 802
НЕТЕН ЛИХВЕН ДОХОД	26 214	21 301	4 913
Печалба/загуба от търговия и преоценка	23 003		
(намалено с провизии за загуби от кредити)	-1 325		
НЕТЕН ЛИХВЕН ДОХОД И НЕТЕН ДОХОД ОТ ТЪРГОВИЯ И ПРЕОЦЕНКА СЛЕД ПРОВИЗИРАНЕ	50 542		
Други нелихвени приходи	17 405		
Разходи по икономически елементи	42 687		
ОПЕРАТИВНА ПЕЧАЛБА/ЗАГУБА ПРЕДИ ОБЛАГАНЕ И ИЗВЪНРЕДНИ ОПЕРАЦИИ	25 260		
Печалба/загуба от преоценка и извънредни приходи/разходи	1 682		
Печалба/загуба преди данъчно облагане	26 942		
Нетна печалба/загуба след данъчно облагане	19 535		
ТЕКУЩА ПЕЧАЛБА/ЗАГУБА	19 535		

СТАТУТ, ОРГАНИ НА УПРАВЛЕНИЕ И АКЦИОНЕРНО УЧАСТИЕ КЪМ 31 ДЕКЕМВРИ 2001 г.

Лицензия, издадена от БНБ	№ 140-00415 от 5 септември 1995 г. Решение № 266 от 4 септември 1995 г. на УС на БНБ. Актуализация на лицензията в съответствие с изискванията на § 47 от Закона за банките със Заповед № 100-00486 от 17 ноември 1999 г. на Управителя на БНБ
Съдебна регистрация	Решение от 13 септември 1995 г. на Софийския градски съд по ф. д. № 14835 от 1995 г. по описа на Софийския градски съд, вписана в Търговския регистър под парт. № 691, т. 13, р. I, с. 12
Адрес на централата	София 1000, ул. „Иван Вазов“ № 1
Органи на управление	
Надзорен съвет	София Петрова Касидова – председател, представител на Банковата консолидационна компания Красимир Вутев Катев Гати Саад ал-Джубери
Управителен съвет	Румен Станчов Беремски – председател Цветан Петров Цеков – изпълнителен директор Николай Генчев Каварджиклиев – изпълнителен директор Пламен Стойков Добрев – изпълнителен директор
Акционери (акционерно участие над 10%)	Банкова консолидационна компания – 99.60%



ТЪ „БЪЛГАРИЯ-ИНВЕСТ“

БАЛАНС КЪМ 31 ДЕКЕМВРИ 2001 г.

(хил. лв.)

	Общо	в това число	
		лехове	валута
А К Т И В И			
ПАРИЧНИ СРЕДСТВА В КАСА И ПО РАЗПЛАЩАТЕЛНИ СМЕТКИ В БНБ	20 347	12 165	8 182
Вземания от банки и други финансови институции	75 508	22 258	53 250
Ценни книжа в оборотен портфейл	22 610	9 595	13 015
Ценни книжа в инвестиционен портфейл	137	134	3
Предоставени кредити на бюджета	0	0	0
Предоставени кредити на държавни предприятия	29	29	0
Предоставени кредити на частни предприятия	53 254	36 413	16 841
Предоставени кредити на граждани и домакинства	2 208	1 664	544
Предоставени кредити на нефинансови институции и други клиенти	55 491	38 106	17 385
ДОХОДОНОСНИ АКТИВИ	153 746	70 093	83 653
Активи за препродажба	108	108	0
Вземания по лихви и други активи	1 042	558	484
Дълготрайни активи	5 103	5 103	0
ОБЩО АКТИВИ	180 346	88 027	92 319
В т. ч. заложенi активи	8 224	8 224	0
П А С И В И И К А П И Т А Л			
Депозити от банки	7 542	4 300	3 242
Депозити от други финансови институции	70 953	47 342	23 611
Депозити от нефинансови институции и други клиенти	76 392	45 121	31 271
ОБЩО ДЕПОЗИТИ	154 887	96 763	58 124
Краткосрочно привлечени средства	1 426	1 426	0
Задължения по лихви и други пасиви	9 362	5 200	4 162
Дългосрочно привлечени средства	0	0	0
Подчинен срочен дълг	0	0	0
ОБЩО ПАСИВИ	165 675	103 389	62 286
Капитал	13 105	13 105	0
Резерви	1 566	1 566	0
КАПИТАЛ И РЕЗЕРВИ	14 671	14 671	0
ОБЩО ПАСИВИ И СОБСТВЕН КАПИТАЛ	180 346	118 060	62 286
Кредитни заместители	23 796	14 811	8 985
Деривати	31 827	15 332	16 495
ЗАДБАЛАНСОВИ ПАСИВИ	55 623	30 143	25 480

ОТЧЕТ ЗА ПРИХОДИТЕ И РАЗХОДИТЕ

(декември 2001 г.)

(хил. лв.)

	Общо	в това число	
		лехове	валута
ПРИХОДИ ОТ ЛИХВИ	9 341	5 635	3 706
РАЗХОДИ ЗА ЛИХВИ	3 808	2 415	1 393
НЕТЕН ЛИХВЕН ДОХОД	5 533	3 220	2 313
Печалба/загуба от търговия и преценка	2 036		
(намалено с провизии за загуби от кредити)	829		
НЕТЕН ЛИХВЕН ДОХОД И НЕТЕН ДОХОД ОТ ТЪРГОВИЯ И ПРЕОЦЕНКА СЛЕД ПРОВИЗИРАНЕ	6 740		
Други нелихвени приходи	2 800		
Разходи по икономически елементи	7 408		
ОПЕРАТИВНА ПЕЧАЛБА/ЗАГУБА ПРЕДИ ОБЛАГАНЕ И ИЗВЪНРЕДНИ ОПЕРАЦИИ	2 132		
Печалба/загуба от преценка и извънредни приходи/разходи	106		
Печалба/загуба преди данъчно облагане	2 238		
Нетна печалба/загуба след данъчно облагане	1 605		
ТЕКУЩА ПЕЧАЛБА/ЗАГУБА	1 605		

СТАТУТ, ОРГАНИ НА УПРАВЛЕНИЕ И АКЦИОНЕРНО УЧАСТИЕ КЪМ 31 ДЕКЕМВРИ 2001 г.

Лицензия, издадена от БНБ	Решение № 345 от 3 юни 1997 г. на УС на БНБ. Актуализирана лицензия със Заповед № 100-00515 от 22 ноември 1999 г.
Съдебна регистрация	Решение № 2 от 12 ноември 1997 г. по ф. д. № 12684, парт. № 44383, т. 487, с. 202
Адрес на централата	София 1000, бул. „Княгиня Мария-Луиза“ № 65
Органи на управление	
Съвет на директорите	Димитър Георгиев Желев – председател Олег Николов Недялков – главен изпълнителен директор Страхил Николов Видинов – изпълнителен директор Димитър Иванов Костов – изпълнителен директор Атанас Славев Табов Теменуга Ненова Матракчиева София Каменова Христова
Акционери (акционерно участие над 10%)	Алианц България холдинг АД – 79.26%

ТЪ „ХЕБРОС“



БАЛАНС КЪМ 31 ДЕКЕМВРИ 2001 г.

(хил. лв.)

	Общо	в това число	
		левове	валута
А К Т И В И			
ПАРИЧНИ СРЕДСТВА В КАСА И ПО РАЗПЛАЩАТЕЛНИ СМЕТКИ В БНБ	55 529	23 320	32 209
Вземания от банки и други финансови институции	73 474	0	73 474
Ценни книжа в оборотен портфейл	40 441	12 616	27 825
Ценни книжа в инвестиционен портфейл	96 077	1 648	94 429
Предоставени кредити на бюджета	0	0	0
Предоставени кредити на държавни предприятия	3 109	3 109	0
Предоставени кредити на частни предприятия	111 324	107 648	3 676
Предоставени кредити на граждани и домакинства	903	861	42
Предоставени кредити на нефинансови институции и други клиенти	115 336	111 618	3 718
ДОХОДОНОСНИ АКТИВИ	325 328	125 882	199 446
Активи за препродажба	121	121	0
Вземания по лихви и други активи	18 221	16 627	1 594
Дълготрайни активи	22 339	22 339	0
ОБЩО АКТИВИ	421 538	188 289	233 249
В т. ч. заложен активи	43 121	0	43 121
П А С И В И И К А П И Т А Л			
Депозити от банки	3 003	3 003	0
Депозити от други финансови институции	1 383	1 383	0
Депозити от нефинансови институции и други клиенти	304 932	115 703	189 229
ОБЩО ДЕПОЗИТИ	309 318	120 089	189 229
Краткосрочно привлечени средства	0	0	0
Задължения по лихви и други пасиви	16 354	12 683	3 671
Дългосрочно привлечени средства	162	162	0
Подчинен срочен дълг	0	0	0
ОБЩО ПАСИВИ	325 834	132 934	192 900
Капитал	76 433	76 433	0
Резерви	19 271	19 271	0
КАПИТАЛ И РЕЗЕРВИ	95 704	95 704	0
ОБЩО ПАСИВИ И СОБСТВЕН КАПИТАЛ	421 538	228 638	192 900
Кредитни заместители	9 570	7 063	2 507
Деривати	2 479	0	2 479
ЗАДБАЛАНСОВИ ПАСИВИ	12 049	7 063	4 986

ОТЧЕТ ЗА ПРИХОДИТЕ И РАЗХОДИТЕ

(декември 2001 г.)

(хил. лв.)

	Общо	в това число	
		левове	валута
ПРИХОДИ ОТ ЛИХВИ	28 021	24 048	3 973
РАЗХОДИ ЗА ЛИХВИ	4 625	1 088	3 537
НЕТЕН ЛИХВЕН ДОХОД	23 396	22 960	436
Печалба/загуба от търговия и преоценка	28 109		
(намалено с провизии за загуби от кредити)	4 013		
НЕТЕН ЛИХВЕН ДОХОД И НЕТЕН ДОХОД ОТ ТЪРГОВИЯ И ПРЕОЦЕНКА СЛЕД ПРОВИЗИРАНЕ	47 492		
Други нелихвени приходи	7 486		
Разходи по икономически елементи	34 028		
ОПЕРАТИВНА ПЕЧАЛБА/ЗАГУБА ПРЕДИ ОБЛАГАНЕ И ИЗВЪНРЕДНИ ОПЕРАЦИИ	20 950		
Печалба/загуба от преоценка и извънредни приходи/разходи	916		
Печалба/загуба преди данъчно облагане	21 866		
Нетна печалба/загуба след данъчно облагане	15 683		
ТЕКУЩА ПЕЧАЛБА/ЗАГУБА	15 683		

СТАТУТ, ОРГАНИ НА УПРАВЛЕНИЕ И АКЦИОНЕРНО УЧАСТИЕ КЪМ 31 ДЕКЕМВРИ 2001 г.

Лицензия, издадена от БНБ	Решение № 177 от 3 юни 1993 г. на УС на БНБ, актуализирана съгласно Закона за банките със Заповед № 100-00489 от 17 ноември 1999 г. на БНБ
Съдебна регистрация	Вписана в регистрите на Пловдивския окръжен съд с Решение № 6965 от 8 юни 1993 г.
Адрес на централата	Пловдив 4018, бул. „Цар Борис III Обединител“ № 37
Органи на управление	
Надзорен съвет	Джейн Алисън Сътклиф – председател Марго Кар Джейкъбз Дейвид МакМаан
Управителен съвет	Гаутам Вир – председател и главен изпълнителен директор Стюарт Александър Джак – изпълнителен директор Дейвид Доналд Кърл – изпълнителен директор
Прокурист	Александър Илиев Цачев
Акционери (акционерно участие над 10%)	„Ай Риджънт Груп“ Лимитид – 99.65%



ТЕ-ДЖЕ ЗИРААТ БАНКАСЪ, КЛОН СОФИЯ

БАЛАНС КЪМ 31 ДЕКЕМВРИ 2001 г.

	Общо	в това число	
		левове	валута
(хил. лв.)			
А К Т И В И			
ПАРИЧНИ СРЕДСТВА В КАСА И ПО РАЗПЛАЩАТЕЛНИ СМЕТКИ В БНБ	1 880	1 103	777
Вземания от банки и други финансови институции	31 508	600	30 908
Ценни книжа в оборотен портфейл	0	0	0
Ценни книжа в инвестиционен портфейл	6 874	0	6 874
Предоставени кредити на бюджета	0	0	0
Предоставени кредити на държавни предприятия	0	0	0
Предоставени кредити на частни предприятия	382	297	85
Предоставени кредити на граждани и домакинства	81	17	64
Предоставени кредити на нефинансови институции и други клиенти	463	314	149
ДОХОДОНОСНИ АКТИВИ	38 845	914	37 931
Активи за препродажба	0	0	0
Вземания по лихви и други активи	166	141	25
Дълготрайни активи	1 119	1 119	0
ОБЩО АКТИВИ	42 010	3 277	38 733
В т. ч. заложен активи	0	0	0
П А С И В И И К А П И Т А Л			
Депозити от банки	3 698	0	3 698
Депозити от други финансови институции	0	0	0
Депозити от нефинансови институции и други клиенти	11 680	1 244	10 436
ОБЩО ДЕПОЗИТИ	15 378	1 244	14 134
Краткосрочно привлечени средства	0	0	0
Задължения по лихви и други пасиви	474	24	450
Дългосрочно привлечени средства	0	0	0
Подчинен срочен дълг	0	0	0
ОБЩО ПАСИВИ	15 852	1 268	14 584
Капитал	26 158	26 158	0
Резерви	0	0	0
КАПИТАЛ И РЕЗЕРВИ	26 158	26 158	0
ОБЩО ПАСИВИ И СОБСТВЕН КАПИТАЛ	42 010	27 426	14 584
Кредитни заместители	334	0	334
Деривати	0	0	0
ЗАДБАЛАНСОВИ ПАСИВИ	334	0	334

ОТЧЕТ ЗА ПРИХОДИТЕ И РАЗХОДИТЕ

(декември 2001 г.)

	Общо	в това число	
		левове	валута
(хил. лв.)			
ПРИХОДИ ОТ ЛИХВИ	2 550	90	2 460
РАЗХОДИ ЗА ЛИХВИ	518	10	508
НЕТЕН ЛИХВЕН ДОХОД	2 032	80	1 952
Печалба/загуба от търговия и преоценка	-163		
(намалено с провизии за загуби от кредити)	325		
НЕТЕН ЛИХВЕН ДОХОД И НЕТЕН ДОХОД ОТ ТЪРГОВИЯ И ПРЕОЦЕНКА СЛЕД ПРОВИЗИРАНЕ	1 544		
Други нелихвени приходи	205		
Разходи по икономически елементи	1 324		
ОПЕРАТИВНА ПЕЧАЛБА/ЗАГУБА ПРЕДИ ОБЛАГАНЕ И ИЗВЪНРЕДНИ ОПЕРАЦИИ	425		
Печалба/загуба от преоценка и извънредни приходи/разходи	22		
Печалба/загуба преди данъчно облагане	447		
Нетна печалба/загуба след данъчно облагане	320		
ТЕКУЩА ПЕЧАЛБА/ЗАГУБА	320		

СТАТУТ, ОРГАНИ НА УПРАВЛЕНИЕ И АКЦИОНЕРНО УЧАСТИЕ КЪМ 31 ДЕКЕМВРИ 2001 г.

Лицензия, издадена от БНБ	Със Заповед № 100-000218 от 26 юни 1998 г. на управителя на БНБ се разрешава на „Те-Дже зираат банкасъ“, гр. Анкара, да извършва чрез клон в гр. София банкова дейност в местна и чуждестранна валута по чл. 1, ал. 1 и ал. 2 от Закона за банките. Със Заповед № РД 22-512 от 19 октомври 2000 г. на БНБ „Те-Дже зираат банкасъ“, клон София, прави промени в лицензията, а именно: „изменя т. 6, като допълва, че само инвестиционни посредници могат да извършват сделки по чл. 54, ал. 1 от Закона за публично предлагане на ценни книжа; отменя т. 9 „Управление на инвестиционните фондове по реда на Закона за ценните книжа, фондовите борси и инвестиционните дружества“ Заповед № РД 22-458 от 2 октомври 2001 г. на Управителя на БНБ отменя точка 6.
Съдебна регистрация	ф. д. № 8801 от 3 юли 1998 г. на Софийския градски съд, парт. № 863, т. 15, рег. II, с. 174
Адрес на централата	София 1000, пл. „Света Неделя“ № 19
Органи на управление	
Управителен съвет	Нуршах Айнуур Ялгън – управител Фатма Асуан Шенел – зам.-управител
Акционери (акционерно участие над 10%)	Изцяло собственост на „Те-Дже зираат банк“, Анкара



ТОКУДА КРЕДИТ ЕКСПРЕС БАНК

БАЛАНС КЪМ 31 ДЕКЕМВРИ 2001 г.

	Общо	(хил. лв.)	
		в това число левове	валута
А К Т И В И			
ПАРИЧНИ СРЕДСТВА В КАСА И ПО РАЗПЛАЩАТЕЛНИ СМЕТКИ В БНБ	2 520	1 244	1 276
Вземания от банки и други финансови институции	11 585	0	11 585
Ценни книжа в оборотен портфейл	3 147	2 784	363
Ценни книжа в инвестиционен портфейл	19	18	1
Предоставени кредити на бюджета	0	0	0
Предоставени кредити на държавни предприятия	0	0	0
Предоставени кредити на частни предприятия	10 958	6 465	4 493
Предоставени кредити на граждани и домакинства	123	61	62
Предоставени кредити на нефинансови институции и други клиенти	11 081	6 526	4 555
ДОХОДОНОСНИ АКТИВИ	25 832	9 328	16 504
Активи за препродажба	937	937	0
Вземания по лихви и други активи	2 082	656	1 426
Дълготрайни активи	4 526	4 526	0
ОБЩО АКТИВИ	35 897	16 691	19 206
В т. ч. заложен активи	0	0	0
П А С И В И И К А П И Т А Л			
Депозити от банки	0	0	0
Депозити от други финансови институции	27	23	4
Депозити от нефинансови институции и други клиенти	23 940	2 482	21 458
ОБЩО ДЕПОЗИТИ	23 967	2 505	21 462
Краткосрочно привлечени средства	0	0	0
Задължения по лихви и други пасиви	267	194	73
Дългосрочно привлечени средства	5 947	5 947	0
Подчинен срочен дълг	0	0	0
ОБЩО ПАСИВИ	30 181	8 646	21 535
Капитал	5 709	5 709	0
Резерви	7	7	0
КАПИТАЛ И РЕЗЕРВИ	5 716	5 716	0
ОБЩО ПАСИВИ И СОБСТВЕН КАПИТАЛ	35 897	14 362	21 535
Кредитни заместители	658	658	0
Деривати	39	39	0
ЗАДБАЛАНСОВИ ПАСИВИ	697	697	0

ОТЧЕТ ЗА ПРИХОДИТЕ И РАЗХОДИТЕ

(декември 2001 г.)

	Общо	(хил. лв.)	
		в това число левове	валута
ПРИХОДИ ОТ ЛИХВИ	688	306	382
РАЗХОДИ ЗА ЛИХВИ	453	110	343
НЕТЕН ЛИХВЕН ДОХОД	235	196	39
Печалба/загуба от търговия и преоценка	709		
(намалено с провизии за загуби от кредити)	-432		
НЕТЕН ЛИХВЕН ДОХОД И НЕТЕН ДОХОД ОТ ТЪРГОВИЯ И ПРЕОЦЕНКА СЛЕД ПРОВИЗИРАНЕ	1 376		
Други нелихвени приходи	291		
Разходи по икономически елементи	2 001		
ОПЕРАТИВНА ПЕЧАЛБА/ЗАГУБА ПРЕДИ ОБЛАГАНЕ И ИЗВЪНРЕДНИ ОПЕРАЦИИ	-334		
Печалба/загуба от преоценка и извънредни приходи/разходи	30		
Печалба/загуба преди данъчно облагане	-304		
Нетна печалба/загуба след данъчно облагане	-304		
ТЕКУЩА ПЕЧАЛБА/ЗАГУБА	-304		

СТАТУТ, ОРГАНИ НА УПРАВЛЕНИЕ И АКЦИОНЕРНО УЧАСТИЕ КЪМ 31 ДЕКЕМВРИ 2001 г.

Лицензия, издадена от БНБ	№ 14004410 от 5 октомври 1994 г. Решение № 365 от 1 декември 1994 г. на УС на БНБ. Актуализация на лицензията в съответствие с изискванията на § 47 от Закона за банките със Заповед № 100-00571 от 23 декември 1999 г. на Управителя на БНБ
Съдебна регистрация	Решение № 6 от 16 ноември 1998 г. на Софийския градски съд по ф. д. № 302 по описа за 1996 г. на Софийския градски съд, вписана в търговския регистър под парт. № 714, т. 13, с. 69
Адрес на централата	София 1000, ул. „Граф Игнатиев“ № 3
Органи на управление	
Надзорен съвет	„Интернешънъл хоспитал сървисиз“ с представител Румен Славейков Сербезов „Токушокай – София“ ЕООД с представители Стоян Пейков Стоянов и Георги Димитров Атанасов
Управителен съвет	Стоян Илиев Александров – председател и изпълнителен директор Юли Тодоров Попов – изпълнителен директор Розалина Маринова Нацева
Прокурист	Пламен Янакиев Петров
Акционери (акционерно участие над 10%)	
1.	„Интернешънъл хоспитал сървисиз“ Ко – 53.34%
2.	ЗПАД „Булстрад“ – 33.34%



ТЪРГОВСКА БАНКА НА ГЪРЦИЯ (БЪЛГАРИЯ)*

БАЛАНС КЪМ 31 ДЕКЕМВРИ 2001 г.

	Общо	(хил. лв.)	
		в това число левове	валута
А К Т И В И			
ПАРИЧНИ СРЕДСТВА В КАСА И ПО РАЗПЛАЩАТЕЛНИ СМЕТКИ В БНБ	893	640	253
Вземания от банки и други финансови институции	1 922	3	1 919
Ценни книжа в оборотен портфейл	883	883	0
Ценни книжа в инвестиционен портфейл	238	60	178
Предоставени кредити на бюджета	0	0	0
Предоставени кредити на държавни предприятия	0	0	0
Предоставени кредити на частни предприятия	23 042	3 475	19 567
Предоставени кредити на граждани и домакинства	170	55	115
Предоставени кредити на нефинансови институции и други клиенти	23 212	3 530	19 682
ДОХОДОНОСНИ АКТИВИ	26 255	4 476	21 779
Активи за препродажба	0	0	0
Вземания по лихви и други активи	298	207	91
Дълготрайни активи	5 790	5 790	0
ОБЩО АКТИВИ	33 236	11 113	22 123
В т. ч. заложен активи	0	0	0
П А С И В И И К А П И Т А Л			
Депозити от банки	4 398	2 250	2 148
Депозити от други финансови институции	0	0	0
Депозити от нефинансови институции и други клиенти	7 662	2 781	4 881
ОБЩО ДЕПОЗИТИ	12 060	5 031	7 029
Краткосрочно привлечени средства	0	0	0
Задължения по лихви и други пасиви	1 056	89	967
Дългосрочно привлечени средства	0	0	0
Подчинен срочен дълг	0	0	0
ОБЩО ПАСИВИ	13 116	5 120	7 996
Капитал	16 824	16 824	0
Резерви	3 296	3 296	0
КАПИТАЛ И РЕЗЕРВИ	20 120	20 120	0
ОБЩО ПАСИВИ И СОБСТВЕН КАПИТАЛ	33 236	25 240	7 996
Кредитни заместители	7 822	1 695	6 127
Деривати	0	0	0
ЗАДБАЛАНСОВИ ПАСИВИ	7 822	1 695	6 127

ОТЧЕТ ЗА ПРИХОДИТЕ И РАЗХОДИТЕ

(декември 2001 г.)

	Общо	(хил. лв.)	
		в това число левове	валута
ПРИХОДИ ОТ ЛИХВИ	2 854	294	2 560
РАЗХОДИ ЗА ЛИХВИ	661	107	554
НЕТЕН ЛИХВЕН ДОХОД	2 193	187	2 006
Печалба/загуба от търговия и преоценка	669		
(намалено с провизии за загуби от кредити)	1 651		
НЕТЕН ЛИХВЕН ДОХОД И НЕТЕН ДОХОД ОТ ТЪРГОВИЯ И ПРЕОЦЕНКА СЛЕД ПРОВИЗИРАНЕ	1 211		
Други нелихвени приходи	564		
Разходи по икономически елементи	2 780		
ОПЕРАТИВНА ПЕЧАЛБА/ЗАГУБА ПРЕДИ ОБЛАГАНЕ И ИЗВЪНРЕДНИ ОПЕРАЦИИ	-1 005		
Печалба/загуба от преоценка и извънредни приходи/разходи	69		
Печалба/загуба преди данъчно облагане	-936		
Нетна печалба/загуба след данъчно облагане	-1 028		
ТЕКУЩА ПЕЧАЛБА/ЗАГУБА	-1 028		

* Предишно наименование: Интернешънал комършал банк, България.

СТАТУТ, ОРГАНИ НА УПРАВЛЕНИЕ И АКЦИОНЕРНО УЧАСТИЕ КЪМ 31 ДЕКЕМВРИ 2001 г.

Лицензия, издадена от БНБ	Заповед на БНБ № 100-01112 от 8 септември 1997 г. Актуализирана в съответствие със Закона за банките със Заповед на БНБ № 100-00501 от 18 ноември 1999 г.
Съдебна регистрация	С решение на Софийския градски съд от 21 ноември 1994 г. банката е вписана в Регистъра на търговските дружества с парт. № 20768, т. 253, с. 168 по ф. д. № 21376 от 1994 г. С решение № 18 от 5 юни 2001 г. е регистрирана промяна в наименованието на банката.
Адрес на централата	София 1606, ул. „Лайош Кошут“ № 4
Органи на управление	
Съвет на директорите	Спиридон Коскинас – председател Константинос Христу – главен изпълнителен директор Димитриос Контос – изпълнителен директор Герасимос Циапарас Димитриос Мосхос
Акционери (акционерно участие над 10%)	
1.	Търговска банка на Гърция – 68.16%
2.	Камършал Кепитъл Дивелъпт Маркетс Лимитед – 30.36%

ХИПОФЕРАЙНСБАНК, БЪЛГАРИЯ, КЛОН СОФИЯ



БАЛАНС КЪМ 31 ДЕКЕМВРИ 2001 г.

	Общо	(хил. лв.) в това число	
		левове	валута
А К Т И В И			
ПАРИЧНИ СРЕДСТВА В КАСА И ПО РАЗПЛАЩАТЕЛНИ СМЕТКИ В БНБ	11 788	7 569	4 219
Вземания от банки и други финансови институции	38 672	2 055	36 617
Ценни книжа в оборотен портфейл	0	0	0
Ценни книжа в инвестиционен портфейл	0	0	0
Предоставени кредити на бюджета	0	0	0
Предоставени кредити на държавни предприятия	0	0	0
Предоставени кредити на частни предприятия	111 981	22 116	89 865
Предоставени кредити на граждани и домакинства	278	243	35
Предоставени кредити на нефинансови институции и други клиенти	112 259	22 359	89 900
ДОХОДОНОСНИ АКТИВИ	150 931	24 414	126 517
Активи за препродажба	0	0	0
Вземания по лихви и други активи	487	151	336
Дълготрайни активи	786	786	0
ОБЩО АКТИВИ	163 992	32 920	131 072
В т. ч. заложен активи	0	0	0
П А С И В И И К А П И Т А Л			
Депозити от банки	44 241	2 500	41 741
Депозити от други финансови институции	116	5	111
Депозити от нефинансови институции и други клиенти	66 306	45 057	21 249
ОБЩО ДЕПОЗИТИ	110 663	47 562	63 101
Краткосрочно привлечени средства	0	0	0
Задължения по лихви и други пасиви	3 346	226	3 120
Дългосрочно привлечени средства	49 202	0	49 202
Подчинен срочен дълг	0	0	0
ОБЩО ПАСИВИ	163 211	47 788	115 423
Капитал	781	781	0
Резерви	0	0	0
КАПИТАЛ И РЕЗЕРВИ	781	781	0
ОБЩО ПАСИВИ И СОБСТВЕН КАПИТАЛ	163 992	48 569	115 423
Кредитни заместители	58 823	38 682	20 141
Деривати	1 395	0	1 395
ЗАДБАЛАНСОВИ ПАСИВИ	60 218	38 682	21 536

ОТЧЕТ ЗА ПРИХОДИТЕ И РАЗХОДИТЕ

(декември 2001 г.)

	Общо	(хил. лв.) в това число	
		левове	валута
ПРИХОДИ ОТ ЛИХВИ	12 088	2 513	9 575
РАЗХОДИ ЗА ЛИХВИ	4 936	922	4 014
НЕТЕН ЛИХВЕН ДОХОД	7 152	1 591	5 561
Печалба/загуба от търговия и преценка	912		
(намалено с провизии за загуби от кредити)	4 127		
НЕТЕН ЛИХВЕН ДОХОД И НЕТЕН ДОХОД ОТ ТЪРГОВИЯ И ПРЕОЦЕНКА СЛЕД ПРОВИЗИРАНЕ	3 937		
Други нелихвени приходи	2 201		
Разходи по икономически елементи	4 526		
ОПЕРАТИВНА ПЕЧАЛБА/ЗАГУБА ПРЕДИ ОБЛАГАНЕ И ИЗВЪНРЕДНИ ОПЕРАЦИИ	1 612		
Печалба/загуба от преценка и извънредни приходи/разходи	-67		
Печалба/загуба преди данъчно облагане	1 545		
Нетна печалба/загуба след данъчно облагане	1 545		
ТЕКУЩА ПЕЧАЛБА/ЗАГУБА	1 545		

СТАТУТ, ОРГАНИ НА УПРАВЛЕНИЕ И АКЦИОНЕРНО УЧАСТИЕ КЪМ 31 ДЕКЕМВРИ 2001 г.

Лицензия, издадена от БНБ	Решение № 284 от 21 септември 1995 г. на УС на БНБ. Актуализирана в съответствие със Закона за банките със Заповед на БНБ № 100-00566 от 22 декември 1999 г.
Съдебна регистрация	Клонът е регистриран от Софийския градски съд на 15 януари 1996 г. Извършено е вписване на клона в Регистъра на търговските дружества, парт. № 29255, т. 338, с. 96. С Решение № 4 от 21 декември 1998 г. на Софийския градски съд е вписана промяна в наименованието на клона на принципала Хипоферайнсбанк, България, клон София.
Адрес на централата	София 1000, ул. „Г. С. Раковски“ № 90
Органи на управление	Банката се управлява и представлява от Людмил Владимир Гачев и Владимир Георгиев Бабурски, които я представляват заедно.
Акционери (акционерно участие над 10%)	Bayerische Hypo- und Vereinsbank AG – 100%

ЦЕНТРАЛНА КООПЕРАТИВНА БАНКА



БАЛАНС КЪМ 31 ДЕКЕМВРИ 2001 г.

	Общо	(хил. лв.) в това число	
		лехове	валута
А К Т И В И			
ПАРИЧНИ СРЕДСТВА В КАСА И ПО РАЗПЛАЩАТЕЛНИ СМЕТКИ В БНБ	24 043	12 295	11 748
Вземания от банки и други финансови институции	31 461	1	31 460
Ценни книжа в оборотен портфейл	62 543	19 470	43 073
Ценни книжа в инвестиционен портфейл	2 388	2 388	0
Предоставени кредити на бюджета	0	0	0
Предоставени кредити на държавни предприятия	1 874	1 862	12
Предоставени кредити на частни предприятия	62 967	45 785	17 182
Предоставени кредити на граждани и домакинства	7 271	7 271	0
Предоставени кредити на нефинансови институции и други клиенти	72 112	54 918	17 194
ДОХОДОНОСНИ АКТИВИ	168 504	76 777	91 727
Активи за препродажба	176	176	0
Вземания по лихви и други активи	3 605	2 034	1 571
Дълготрайни активи	14 763	14 763	0
ОБЩО АКТИВИ	211 091	106 045	105 046
В т. ч. заложенi активи	4 878	572	4 306
П А С И В И И К А П И Т А Л			
Депозити от банки	4 807	4 806	1
Депозити от други финансови институции	2 956	2 914	42
Депозити от нефинансови институции и други клиенти	141 024	63 438	77 586
ОБЩО ДЕПОЗИТИ	148 787	71 158	77 629
Краткосрочно привлечени средства	30	0	30
Задължения по лихви и други пасиви	16 770	4 711	12 059
Дългосрочно привлечени средства	15 047	15 047	0
Подчинен срочен дълг	0	0	0
ОБЩО ПАСИВИ	180 634	90 916	89 718
Капитал	19 463	19 463	0
Резерви	10 994	10 994	0
КАПИТАЛ И РЕЗЕРВИ	30 457	30 457	0
ОБЩО ПАСИВИ И СОБСТВЕН КАПИТАЛ	211 091	121 373	89 718
Кредитни заместители	36 169	29 876	6 293
Деривати	1 409	0	1 409
ЗАДБАЛАНСОВИ ПАСИВИ	37 578	29 876	7 702

ОТЧЕТ ЗА ПРИХОДИТЕ И РАЗХОДИТЕ

(декември 2001 г.)

	Общо	(хил. лв.) в това число	
		лехове	валута
ПРИХОДИ ОТ ЛИХВИ	15 799	13 029	2 770
РАЗХОДИ ЗА ЛИХВИ	4 399	1 484	2 915
НЕТЕН ЛИХВЕН ДОХОД	11 400	11 545	-145
Печалба/загуба от търговия и преоценка	10 539		
(намалено с провизии за загуби от кредити)	5 620		
НЕТЕН ЛИХВЕН ДОХОД И НЕТЕН ДОХОД ОТ ТЪРГОВИЯ И ПРЕОЦЕНКА СЛЕД ПРОВИЗИРАНЕ	16 319		
Други нелихвени приходи	5 931		
Разходи по икономически елементи	18 878		
ОПЕРАТИВНА ПЕЧАЛБА/ЗАГУБА ПРЕДИ ОБЛАГАНЕ И ИЗВЪНРЕДНИ ОПЕРАЦИИ	3 372		
Печалба/загуба от преоценка и извънредни приходи/разходи	-79		
Печалба/загуба преди данъчно облагане	3 293		
Нетна печалба/загуба след данъчно облагане	3 293		
ТЕКУЩА ПЕЧАЛБА/ЗАГУБА	3 293		

СТАТУТ, ОРГАНИ НА УПРАВЛЕНИЕ И АКЦИОНЕРНО УЧАСТИЕ КЪМ 31 ДЕКЕМВРИ 2001 г.

Лицензия, издадена от БНБ	Решение № 14 от 25 февруари 1991 г. на УС на БНБ. Актуализирана със Заповед № 100-00493 от 17 ноември 1999 г. на Управителя на БНБ
Съдебна регистрация	Решение на Софийския градски съд от 28 март 1991 г. по ф. д. № 5227 от 1991 г., парт. № 334, т. 4, с. 11
Адрес на централата	София 1000, ул. „Г. С. Раковски“ № 103
Органи на управление	
Надзорен съвет	Панчо Иванов Панчев „Химимпорт“ с представители Димитър Атанасов Калчев и Николай Пеев Мишев Банкова консолидационна компания АД с представител Атанас Василев Добрев
Управителен съвет	Александър Асенов Воденичаров – председател Георги Димитров Константинов – изпълнителен директор Генади Руменов Табаков – изпълнителен директор Александър Димитров Керезов Камен Цветанов Генов Цветан Цанков Ботев
Акционери (акционерно участие над 10%)	
1.	„Химимпорт“ – 42.66%
2.	Централен кооперативен съюз – 23.45%

ЧПБ „ТЕКСИМ“



БАЛАНС КЪМ 31 ДЕКЕМВРИ 2001 г.

	Общо	(хил. лв.) в това число	
		левове	валута
А К Т И В И			
ПАРИЧНИ СРЕДСТВА В КАСА И ПО РАЗПЛАЩАТЕЛНИ СМЕТКИ В БНБ	871	356	515
Вземания от банки и други финансови институции	5 518	18	5 500
Ценни книжа в оборотен портфейл	0	0	0
Ценни книжа в инвестиционен портфейл	0	0	0
Предоставени кредити на бюджета	0	0	0
Предоставени кредити на държавни предприятия	266	0	266
Предоставени кредити на частни предприятия	6 513	1 484	5 029
Предоставени кредити на граждани и домакинства	182	135	47
Предоставени кредити на нефинансови институции и други клиенти	6 961	1 619	5 342
ДОХОДОНОСНИ АКТИВИ	12 479	1 637	10 842
Активи за препродажба	1 482	1 482	0
Вземания по лихви и други активи	588	473	115
Дълготрайни активи	2 037	2 037	0
ОБЩО АКТИВИ	17 457	5 985	11 472
В т. ч. заложен активи	0	0	0
П А С И В И И К А П И Т А Л			
Депозити от банки	0	0	0
Депозити от други финансови институции	119	119	0
Депозити от нефинансови институции и други клиенти	5 469	1 856	3 613
ОБЩО ДЕПОЗИТИ	5 588	1 975	3 613
Краткосрочно привлечени средства	0	0	0
Задължения по лихви и други пасиви	174	37	137
Дългосрочно привлечени средства	0	0	0
Подчинен срочен дълг	1 171	0	1 171
ОБЩО ПАСИВИ	6 933	2 012	4 921
Капитал	9 373	9 373	0
Резерви	1 151	1 151	0
КАПИТАЛ И РЕЗЕРВИ	10 524	10 524	0
ОБЩО ПАСИВИ И СОБСТВЕН КАПИТАЛ	17 457	12 536	4 921
Кредитни заместители	391	134	257
Деривати	0	0	0
ЗАДБАЛАНСОВИ ПАСИВИ	391	134	257

ОТЧЕТ ЗА ПРИХОДИТЕ И РАЗХОДИТЕ

(декември 2001 г.)

	Общо	(хил. лв.) в това число	
		левове	валута
ПРИХОДИ ОТ ЛИХВИ	1 367	530	837
РАЗХОДИ ЗА ЛИХВИ	246	79	167
НЕТЕН ЛИХВЕН ДОХОД	1 121	451	670
Печалба/загуба от търговия и преоценка	52		
(намалено с провизии за загуби от кредити)	2 089		
НЕТЕН ЛИХВЕН ДОХОД И НЕТЕН ДОХОД ОТ ТЪРГОВИЯ И ПРЕОЦЕНКА СЛЕД ПРОВИЗИРАНЕ	-916		
Други нелихвени приходи	1 378		
Разходи по икономически елементи	2 143		
ОПЕРАТИВНА ПЕЧАЛБА/ЗАГУБА ПРЕДИ ОБЛАГАНЕ И ИЗВЪНРЕДНИ ОПЕРАЦИИ	-1 681		
Печалба/загуба от преоценка и извънредни приходи/разходи	1 054		
Печалба/загуба преди данъчно облагане	-627		
Нетна печалба/загуба след данъчно облагане	-627		
ТЕКУЩА ПЕЧАЛБА/ЗАГУБА	-627		

СТАТУТ, ОРГАНИ НА УПРАВЛЕНИЕ И АКЦИОНЕРНО УЧАСТИЕ КЪМ 31 ДЕКЕМВРИ 2001 г.

Лицензия, издадена от БНБ Протоколно решение № 243 от 4 март 1992 г. на УС на БНБ; Решение № 248 от 11 април 1997 г. на УС на БНБ; актуализирана лицензия със Заповед № 100-00570 от 23 декември 1999 г. на Управителя на БНБ

Съдебна регистрация ф. д. № 24103/1992 г. на Софийския градски съд, парт. № 4542, т. 89, с. 180

Адрес на централата София 1000, бул. „Княгиня Мария-Луиза“ № 107

Органи на управление

Надзорен съвет Мариета Георгиева Найденова

Росен Иванов Чобанов

Мадлена Димова Димова

Управителен съвет Мария Петрова Видолова – председател и главен изпълнителен директор

Цветан Монов Огнянов – главен изпълнителен директор

Боян Петров Каменов

Акционери

(акционерно участие над 10%)

1. „Патон Анцалт“ – 27.33%

2. Мариета Георгиева Найденова – 12.31%

3. Павлина Георгиева Данчева – 12.16%

ЮНИОНБАНК



БАЛАНС КЪМ 31 ДЕКЕМВРИ 2001 г.

(хил. лв.)

	Общо	в това число	
		лехове	валута
А К Т И В И			
ПАРИЧНИ СРЕДСТВА В КАСА И ПО РАЗПЛАЩАТЕЛНИ СМЕТКИ В БНБ	11 901	7 526	4 375
Вземания от банки и други финансови институции	46 040	4 958	41 082
Ценни книжа в оборотен портфейл	7 559	5 744	1 815
Ценни книжа в инвестиционен портфейл	2 514	534	1 980
Предоставени кредити на бюджета	0	0	0
Предоставени кредити на държавни предприятия	893	252	641
Предоставени кредити на частни предприятия	39 177	8 377	30 800
Предоставени кредити на граждани и домакинства	505	253	252
Предоставени кредити на нефинансови институции и други клиенти	40 575	8 882	31 693
ДОХОДОНОСНИ АКТИВИ	96 688	20 118	76 570
Активи за препродажба	0	0	0
Вземания по лихви и други активи	953	733	220
Дълготрайни активи	2 067	2 067	0
ОБЩО АКТИВИ	111 609	30 444	81 165
В т. ч. заложенi активи	1 906	316	1 590
П А С И В И И К А П И Т А Л			
Депозити от банки	5 470	94	5 376
Депозити от други финансови институции	106	51	55
Депозити от нефинансови институции и други клиенти	65 329	31 302	34 027
ОБЩО ДЕПОЗИТИ	70 905	31 447	39 458
Краткосрочно привлечени средства	1 110	0	1 110
Задължения по лихви и други пасиви	7 222	3 051	4 171
Дългосрочно привлечени средства	9 244	443	8 801
Подчинен срочен дълг	0	0	0
ОБЩО ПАСИВИ	88 481	34 941	53 540
Капитал	16 664	16 664	0
Резерви	6 464	6 464	0
КАПИТАЛ И РЕЗЕРВИ	23 128	23 128	0
ОБЩО ПАСИВИ И СОБСТВЕН КАПИТАЛ	111 609	58 069	53 540
Кредитни заместители	16 517	9 789	6 728
Деривати	7 712	221	7 491
ЗАДБАЛАНСОВИ ПАСИВИ	24 229	10 010	14 219

ОТЧЕТ ЗА ПРИХОДИТЕ И РАЗХОДИТЕ

(декември 2001 г.)

(хил. лв.)

	Общо	в това число	
		лехове	валута
ПРИХОДИ ОТ ЛИХВИ	7 254	1 347	5 907
РАЗХОДИ ЗА ЛИХВИ	1 493	249	1 244
НЕТЕН ЛИХВЕН ДОХОД	5 761	1 098	4 663
Печалба/загуба от търговия и преоценка	1 632		
(намалено с провизии за загуби от кредити)	32		
НЕТЕН ЛИХВЕН ДОХОД И НЕТЕН ДОХОД ОТ ТЪРГОВИЯ И ПРЕОЦЕНКА СЛЕД ПРОВИЗИРАНЕ	7 361		
Други нелихвени приходи	3 664		
Разходи по икономически елементи	6 160		
ОПЕРАТИВНА ПЕЧАЛБА/ЗАГУБА ПРЕДИ ОБЛАГАНЕ И ИЗВЪНРЕДНИ ОПЕРАЦИИ	4 865		
Печалба/загуба от преоценка и извънредни приходи/разходи	93		
Печалба/загуба преди данъчно облагане	4 958		
Нетна печалба/загуба след данъчно облагане	3 564		
ТЕКУЩА ПЕЧАЛБА/ЗАГУБА	3 564		

СТАТУТ, ОРГАНИ НА УПРАВЛЕНИЕ И АКЦИОНЕРНО УЧАСТИЕ КЪМ 31 ДЕКЕМВРИ 2001 г.

Лицензия, издадена от БНБ Протоколно решение от 20 октомври 1994 г. на УС на БНБ, съпроводено с писмо № 140-00332 от 2 ноември 1994 г. и Заповед № 100-00494 от 17 ноември 1999 г. за актуализиране на лицензията

Съдебна регистрация ф. д. № 31533 по описа за 1992 г., парт. № 648, т. 12, с. 75

Адрес на централата София 1000, ул. „Дамян Груев“ № 10 – 12

Органи на управление

Надзорен съвет Иван Тотев Радев – председател
Емануил Янков Манолов – зам.-председател
Емил Иванов Иванов
„Борас“ ООД, представлявано от Георги Николов Атанасов

Управителен съвет Дорчо Димитров Илчев – председател
Анна Иванова Аспарухова – зам.-председател
Евгени Петков Господинов
Татяна Коцева–Радилова
Тодор Костадинов Николов

Акционери
(акционерно участие над 10%)

1. „Юнион- груп“ ООД – 23.52%
2. „Борас“ ООД – 16.64%
3. Светослав Тотев Радев – 10%
4. Иван Тотев Радев – 10%
5. Емануил Янков Манолов – 10%
6. Емил Иванов Иванов – 10%