

МАРТ 2002

ТРИМЕСЕЧЕН БЮЛЕТИН

Търговските банки в България



БЪЛГАРСКА НАРОДНА БАНКА

С настоящото тримесечно издание БНБ продължава усилията си за въвеждане на високи стандарти за прозрачност на банковата система. Публикацията своевременно ще информира за състоянието както на банковата система като цяло, така и на всяка отделна банка. Текущо ще се предоставя информация за промени в надзорните регулации и за други решения на банковия надзор.

„Търговските банки в България“ обособява в отделно издание информация за банковата система, която досега беше публикувана като част от „Информационен бюлетин“ на БНБ. В бъдеще изданието ще обогатява своето съдържание.

© Българска народна банка, 2002 г.

ISSN 1311 – 4816

Материалите са получени за редакционна обработка на 7 май 2002 г.

Информацията, публикувана в тримесечния бюлетин на БНБ *Търговските банки в България*, може да се ползва без специално разрешение, единствено с изричното позоваване на източника.

Издание на Българската народна банка
Управление „Банков надзор“
1000 София, пл. „Княз Александър Батенберг“ № 1
Телефон: 9145–1351, 1906, 1271
Факс: (+359 2) 980 2425, 980 6493

Website: www.bnb.bg

СЪДЪРЖАНИЕ

Методологически бележки	4
I. Месечни баланси и отчети за приходите и разходите (към март 2002 г.)	5
II. Надзорни регулации	13
III. Баланс и отчет за приходите и разходите на отделните търговски банки	17

Методологически бележки

1. За съпоставимост с вече публикуваните тримесечни данни за предходни периоди е избрана формата на месечните *баланс и отчет за приходите и разходите*.

2. Данните за съответните банки са на база официални тримесечни отчети, представени от търговските банки в БНБ.

3. В съответния *паспорт* на банката се представят основните данни за структурата на акционерния капитал и органите за управление, които отразяват *актуалното състояние към момента на изготвяне на справката* (в случая края на април 2002 г.).* Данните за основните позиции от баланса и отчета за приходите и разходите са на база съответните сборни редове.

4. Приложен е принципът на групиране на търговските банки на база сумата на активите (клоновете на чуждестранните банки са отделени в самостоятелна група), като групите са, както следва:

Първа група – банки с балансово число над 800 млн. лв. Включва Булбанк, Банка ДСК, Обединена българска банка.

Втора група – банки с балансово число между 300 и 800 млн. лв. Включва СЖ Експресбанк, БНП Париба, България (Бивша БНП – Дрезднербанк, България), ТБ „Биохим“, ТБ „Хеброс“, Българска пощенска банка, Първа инвестиционна банка, Райфайзенбанк, България.

Трета група – банки с балансово число между 100 и 300 млн. лв. Включва Стопанска и инвестиционна банка (бивша БРИБАНК), Централна кооперативна банка, Общинска банка, Росексимбанк, ТБ „България-инвест“, Евробанк, Българо-американска кредитна банка.

Четвърта група – банки с балансово число до 100 млн. лв. Включва Първа източна международна банка, Нефтинвестбанк, Юнионбанк, Международна банка за търговия и развитие, Частна предприемаческа банка „Тексим“, Токуда кредит експрес банк, Корпоративна търговска банка, Търговска банка на Гърция (България) (бивша Интернешънал комършал банк), Демирбанк, Насърчителна банка, Прокредит банк.

Пета група – включва клоновете на чужди банки в България: Алфа банка, Хипоферайнсбанк, България, Банка Пиреос, Национална банка на Гърция, Те-дже зираатъ банкасъ, ИНГ банк Н. В., Ситибанк Н. А.

Групирането е само за статистически цели и не носи никакъв качествено-оценъчен елемент.

5. Приложенията, съдържащи информация за стойности на някои коефициенти, са на база отчетите по наредбите на БНБ за капиталовата адекватност, оценка на рисковите експозиции и ликвидността. Данните за първичната ликвидност са на база съотношението на паричните средства към привлечените средства, а за вторичната ликвидност – на база коефициента от Наредба № 11 на БНБ „Ликвидни активи като процент от привлечените средства“. Публикувани са данни за състоянието на нетните кумулативни потоци на база отчетността за състоянието на ликвидността в банките.

* От 1 април 2002 г. правоприменикът на Хипоферайнсбанк, България, клон София – ХВБ Банк България – започва да действа като банка. Това намира отражение в паспорта, където е представена новата банка. В баланса, отчета за приходите и разходите и разпределението на банките по групи се отразява състоянието към 31 март 2002 г. и е представена Хипоферайнсбанк, България, клон София.

I. Месечни баланси и отчети за приходите и разходите

(към март 2002 г.)

Общо за банковата система.....	7
Първа група	8
Втора група	9
Трета група.....	10
Четвърта група	11
Пета група	12

МЕСЕЧЕН БАЛАНС НА БАНКОВАТА СИСТЕМА КЪМ 31 МАРТ 2002 г.

(хил. лв.)

	Общо	в това число	
		лехове	валута
А К Т И В И			
ПАРИЧНИ СРЕДСТВА В КАСА И ПО РАЗПЛАЩАТЕЛНИ СМЕТКИ В БНБ	992 269	623 073	369 196
Вземания от банки и други финансови институции	4 196 310	231 807	3 964 503
Ценни книжа в оборотен портфейл	1 611 915	857 767	754 148
Ценни книжа в инвестиционен портфейл	782 631	199 247	583 384
Предоставени кредити на бюджета	7 291	7 291	0
Предоставени кредити на държавни предприятия	161 650	107 853	53 797
Предоставени кредити на частни предприятия	3 312 957	1 713 563	1 599 394
Предоставени кредити на граждани и домакинства	872 267	838 645	33 622
Предоставени кредити на нефинансови институции и други клиенти	4 354 165	2 667 352	1 686 813
ДОХОДНОСНИ АКТИВИ	10 945 021	3 956 173	6 988 848
Активи за препродажба	19 353	19 353	0
Вземания по лихви и други активи	280 960	187 145	93 815
Дълготрайни активи	472 778	472 778	0
ОБЩО АКТИВИ	12 710 381	5 258 522	7 451 859
В т. ч. заложенi активи	648 469	419 962	228 507
П А С И В И И К А П И Т А Л			
Депозити от банки	695 030	248 415	446 615
Депозити от други финансови институции	226 585	144 410	82 175
Депозити от нефинансови институции и други клиенти	9 007 440	3 638 283	5 369 157
ОБЩО ДЕПОЗИТИ	9 929 055	4 031 108	5 897 947
Краткосрочно привлечени средства	209 164	89 161	120 003
Задължения по лихви и други пасиви	558 917	353 318	205 599
Дългосрочно привлечени средства	316 349	24 528	291 821
Подчинен срочен дълг	1 177	0	1 177
ОБЩО ПАСИВИ	11 014 662	4 498 115	6 516 547
Капитал	1 247 922	1 247 922	0
Резерви	447 797	447 797	0
КАПИТАЛ И РЕЗЕРВИ	1 695 719	1 695 719	0
ОБЩО ПАСИВИ И СОБСТВЕН КАПИТАЛ	12 710 381	6 193 834	6 516 547
Кредитни заместители	1 189 887	613 077	576 810
Деривати	518 311	121 853	396 458
ЗАДБАЛАНСОВИ ПАСИВИ	1 708 198	734 930	973 268

МЕСЕЧЕН ОТЧЕТ ЗА ПРИХОДИТЕ И РАЗХОДИТЕ НА БАНКОВАТА СИСТЕМА

(март 2002 г.)

(хил. лв.)

	Общо	в това число	
		лехове	валута
Приходи от лихви по вземания от банки и други финансови институции	27 248	2 683	24 565
Приходи от лихви по кредити на нефинансови институции и други клиенти	132 344	89 802	42 542
Приходи от ценни книжа в инвестиционен портфейл	9 093	3 940	5 153
ПРИХОДИ ОТ ЛИХВИ	168 685	96 425	72 260
Разходи за лихви по депозити на банки и други финансови институции	8 084	3 856	4 228
Разходи за лихви по депозити на нефинансови институции и други клиенти	36 463	16 382	20 081
Разходи за лихви по привлечени средства	5 494	491	5 003
РАЗХОДИ ЗА ЛИХВИ	50 041	20 729	29 312
НЕТЕН ЛИХВЕН ДОХОД	118 644	75 696	42 948
Печалба/загуба от търговия и преоценка (намалено с провизии за загуби от кредити)	36 428	8 745	
НЕТЕН ЛИХВЕН ДОХОД И НЕТЕН ДОХОД ОТ ТЪРГОВИЯ И ПРЕОЦЕНКА	146 327		
Други нелихвени приходи	51 831		
Оперативен резултат от дейността преди разходите по икономически елементи	198 158		
Разходи по икономически елементи	127 592		
ОПЕРАТИВНА ПЕЧАЛБА/ЗАГУБА ПРЕДИ ОБЛАГАНЕ И ИЗВЪНРЕДНИ ОПЕРАЦИИ	70 566		
Печалба/загуба от преоценка и извънредни приходи/разходи	3 787		
Печалба/загуба преди данъчно облагане	74 353		
Нетна печалба/загуба след данъчно облагане	56 996		
ТЕКУЩА ПЕЧАЛБА/ЗАГУБА	56 996		

Месечни баланси и отчети за приходите и разходите

МЕСЕЧЕН БАЛАНС НА БАНКИТЕ ОТ ПЪРВА ГРУПА КЪМ 31 МАРТ 2002 г.

(хил. лв.)

	Общо	в това число	
		левове	валута
А К Т И В И			
ПАРИЧНИ СРЕДСТВА В КАСА И ПО РАЗПЛАЩАТЕЛНИ СМЕТКИ В БНБ	457 272	259 838	197 434
Вземания от банки и други финансови институции	2 223 355	35 841	2 187 514
Ценни книжа в оборотен портфейл	724 713	446 860	277 853
Ценни книжа в инвестиционен портфейл	620 055	184 372	435 683
Предоставени кредити на бюджета	4 040	4 040	0
Предоставени кредити на държавни предприятия	39 152	28 953	10 199
Предоставени кредити на частни предприятия	751 639	512 268	239 371
Предоставени кредити на граждани и домакинства	677 974	675 199	2 775
Предоставени кредити на нефинансови институции и други клиенти	1 472 805	1 220 460	252 345
ДОХОДОНОСНИ АКТИВИ	5 040 928	1 887 533	3 153 395
Активи за препродажба	1 575	1 575	0
Вземания по лихви и други активи	101 502	77 028	24 474
Дълготрайни активи	209 508	209 508	0
ОБЩО АКТИВИ	5 810 785	2 435 482	3 375 303
В т. ч. заложен активи	316 734	218 454	98 280
П А С И В И И К А П И Т А Л			
Депозити от банки	76 774	24 702	52 072
Депозити от други финансови институции	28 632	14 950	13 682
Депозити от нефинансови институции и други клиенти	4 632 614	1 919 704	2 712 910
ОБЩО ДЕПОЗИТИ	4 738 020	1 959 356	2 778 664
Краткосрочно привлечени средства	10 472	4 831	5 641
Задължения по лихви и други пасиви	224 022	175 472	48 550
Дългосрочно привлечени средства	0	0	0
Подчинен срочен дълг	0	0	0
ОБЩО ПАСИВИ	4 972 514	2 139 659	2 832 855
Капитал	573 829	573 829	0
Резерви	264 442	264 442	0
КАПИТАЛ И РЕЗЕРВИ	838 271	838 271	0
ОБЩО ПАСИВИ И СОБСТВЕН КАПИТАЛ	5 810 785	2 977 930	2 832 855
Кредитни заместители	259 693	107 054	152 639
Деривати	213 464	37 845	175 619
ЗАДБАЛАНСОВИ ПАСИВИ	473 157	144 899	328 258

МЕСЕЧЕН ОТЧЕТ ЗА ПРИХОДИТЕ И РАЗХОДИТЕ НА БАНКИТЕ ОТ ПЪРВА ГРУПА

(март 2002 г.)

(хил. лв.)

	Общо	в това число	
		левове	валута
Приходи от лихви по вземания от банки и други финансови институции	14 180	399	13 781
Приходи от лихви по кредити на нефинансови институции и други клиенти	51 223	44 101	7 122
Приходи от ценни книжа в инвестиционен портфейл	6 661	2 301	4 360
ПРИХОДИ ОТ ЛИХВИ	72 064	46 801	25 263
Разходи за лихви по депозити на банки и други финансови институции	403	121	282
Разходи за лихви по депозити на нефинансови институции и други клиенти	16 451	8 852	7 599
Разходи за лихви по привлечени средства	15	8	7
РАЗХОДИ ЗА ЛИХВИ	16 869	8 981	7 888
НЕТЕН ЛИХВЕН ДОХОД	55 195	37 820	17 375
Печалба/загуба от търговия и преоценка	16 518		
(намалено с провизии за загуби от кредити)	-1 004		
НЕТЕН ЛИХВЕН ДОХОД И НЕТЕН ДОХОД ОТ ТЪРГОВИЯ И ПРЕОЦЕНКА	72 717		
Други нелихвени приходи	19 362		
Оперативен резултат от дейността преди разходите по икономически елементи	92 079		
Разходи по икономически елементи	44 081		
ОПЕРАТИВНА ПЕЧАЛБА/ЗАГУБА ПРЕДИ ОБЛАГАНЕ И ИЗВЪНРЕДНИ ОПЕРАЦИИ	47 998		
Печалба/загуба от преоценка и извънредни приходи/разходи	-736		
Печалба/загуба преди данъчно облагане	47 262		
Нетна печалба/загуба след данъчно облагане	36 145		
ТЕКУЩА ПЕЧАЛБА/ЗАГУБА	36 145		

МЕСЕЧЕН БАЛАНС НА БАНКИТЕ ОТ ВТОРА ГРУПА КЪМ 31 МАРТ 2002 г.

(хил. лв.)

	Общо	в това число	
		левове	валута
А К Т И В И			
ПАРИЧНИ СРЕДСТВА В КАСА И ПО РАЗПЛАЩАТЕЛНИ СМЕТКИ В БНБ	293 715	191 198	102 517
Вземания от банки и други финансови институции	1 187 259	106 235	1 081 024
Ценни книжа в оборотен портфейл	415 026	161 166	253 860
Ценни книжа в инвестиционен портфейл	139 606	3 501	136 105
Предоставени кредити на бюджета	99	99	0
Предоставени кредити на държавни предприятия	42 151	26 476	15 675
Предоставени кредити на частни предприятия	1 266 595	631 309	635 286
Предоставени кредити на граждани и домакинства	148 298	142 126	6 172
Предоставени кредити на нефинансови институции и други клиенти	1 457 143	800 010	657 133
ДОХОДОНОСНИ АКТИВИ	3 199 034	1 070 912	2 128 122
Активи за препродажба	4 141	4 141	0
Вземания по лихви и други активи	76 843	46 046	30 797
Дълготрайни активи	143 129	143 129	0
ОБЩО АКТИВИ	3 716 862	1 455 426	2 261 436
В т.ч. заложенi активи	127 826	48 664	79 162
П А С И В И И К А П И Т А Л			
Депозити от банки	218 899	88 653	130 246
Депозити от други финансови институции	48 381	33 748	14 633
Депозити от нефинансови институции и други клиенти	2 637 030	974 119	1 662 911
ОБЩО ДЕПОЗИТИ	2 904 310	1 096 520	1 807 790
Краткосрочно привлечени средства	111 076	15 050	96 026
Задължения по лихви и други пасиви	194 785	116 199	78 586
Дългосрочно привлечени средства	71 786	497	71 289
Подчинен срочен дълг	0	0	0
ОБЩО ПАСИВИ	3 281 957	1 228 266	2 053 691
Капитал	301 394	301 394	0
Резерви	133 511	133 511	0
КАПИТАЛ И РЕЗЕРВИ	434 905	434 905	0
ОБЩО ПАСИВИ И СОБСТВЕН КАПИТАЛ	3 716 862	1 663 171	2 053 691
Кредитни заместители	369 944	190 619	179 325
Деривати	151 926	27 586	124 340
ЗАДБАЛАНСОВИ ПАСИВИ	521 870	218 205	303 665

МЕСЕЧЕН ОТЧЕТ ЗА ПРИХОДИТЕ И РАЗХОДИТЕ НА БАНКИТЕ ОТ ВТОРА ГРУПА

(март 2002 г.)

(хил. лв.)

	Общо	в това число	
		левове	валута
Приходи от лихви по вземания от банки и други финансови институции	6 689	590	6 099
Приходи от лихви по кредити на нефинансови институции и други клиенти	42 000	27 559	14 441
Приходи от ценни книжа в инвестиционен портфейл	1 793	1 184	609
ПРИХОДИ ОТ ЛИХВИ	50 482	29 333	21 149
Разходи за лихви по депозити на банки и други финансови институции	1 628	733	895
Разходи за лихви по депозити на нефинансови институции и други клиенти	9 482	3 694	5 788
Разходи за лихви по привлечени средства	1 771	170	1 601
РАЗХОДИ ЗА ЛИХВИ	12 881	4 597	8 284
НЕТЕН ЛИХВЕН ДОХОД	37 601	24 736	12 865
Печалба/загуба от търговия и преоценка (намалено с провизии за загуби от кредити)	10 182	8 817	
НЕТЕН ЛИХВЕН ДОХОД И НЕТЕН ДОХОД ОТ ТЪРГОВИЯ И ПРЕОЦЕНКА	38 966		
Други нелихвени приходи	18 967		
Оперативен резултат от дейността преди разходите по икономически елементи	57 933		
Разходи по икономически елементи	43 421		
ОПЕРАТИВНА ПЕЧАЛБА/ЗАГУБА ПРЕДИ ОБЛАГАНЕ И ИЗВЪНРЕДНИ ОПЕРАЦИИ	14 512		
Печалба/загуба от преоценка и извънредни приходи/разходи	2 393		
Печалба/загуба преди данъчно облагане	16 905		
Нетна печалба/загуба след данъчно облагане	12 835		
ТЕКУЩА ПЕЧАЛБА/ЗАГУБА	12 835		

Месечни баланси и отчети за приходите и разходите

МЕСЕЧЕН БАЛАНС НА БАНКИТЕ ОТ ТРЕТА ГРУПА КЪМ 31 МАРТ 2002 г.

(хил. лв.)

	Общо	в това число	
		левове	валута
А К Т И В И			
ПАРИЧНИ СРЕДСТВА В КАСА И ПО РАЗПЛАЩАТЕЛНИ СМЕТКИ В БНБ	129 898	87 889	42 009
Вземания от банки и други финансови институции	381 965	37 351	344 614
Ценни книжа в оборотен портфейл	308 656	186 169	122 487
Ценни книжа в инвестиционен портфейл	3 887	3 875	12
Предоставени кредити на бюджета	3 152	3 152	0
Предоставени кредити на държавни предприятия	25 186	22 207	2 979
Предоставени кредити на частни предприятия	493 792	239 898	253 894
Предоставени кредити на граждани и домакинства	35 663	12 900	22 763
Предоставени кредити на нефинансови институции и други клиенти	557 793	278 157	279 636
ДОХОДОНОСНИ АКТИВИ	1 252 301	505 552	746 749
Активи за препродажба	10 566	10 566	0
Вземания по лихви и други активи	76 748	46 640	30 108
Дълготрайни активи	69 352	69 352	0
ОБЩО АКТИВИ	1 538 865	719 999	818 866
В т. ч. заложен активи	163 772	123 278	40 494
П А С И В И И К А П И Т А Л			
Депозити от банки	93 301	61 477	31 824
Депозити от други финансови институции	98 615	66 090	32 525
Депозити от нефинансови институции и други клиенти	953 504	451 124	502 380
ОБЩО ДЕПОЗИТИ	1 145 420	578 691	566 729
Краткосрочно привлечени средства	12 821	5 425	7 396
Задължения по лихви и други пасиви	66 679	39 220	27 459
Дългосрочно привлечени средства	123 148	14 267	108 881
Подчинен срочен дълг	0	0	0
ОБЩО ПАСИВИ	1 348 068	637 603	710 465
Капитал	157 126	157 126	0
Резерви	33 671	33 671	0
КАПИТАЛ И РЕЗЕРВИ	190 797	190 797	0
ОБЩО ПАСИВИ И СОБСТВЕН КАПИТАЛ	1 538 865	828 400	710 465
Кредитни заместители	119 562	76 014	43 548
Деривати	25 504	15 908	9 596
ЗАДБАЛАНСОВИ ПАСИВИ	145 066	91 922	53 144

МЕСЕЧЕН ОТЧЕТ ЗА ПРИХОДИТЕ И РАЗХОДИТЕ НА БАНКИТЕ ОТ ТРЕТА ГРУПА

(март 2002 г.)

(хил. лв.)

	Общо	в това число	
		левове	валута
Приходи от лихви по вземания от банки и други финансови институции	4 127	1 507	2 620
Приходи от лихви по кредити на нефинансови институции и други клиенти	19 482	9 718	9 764
Приходи от ценни книжа в инвестиционен портфейл	426	421	5
ПРИХОДИ ОТ ЛИХВИ	24 035	11 646	12 389
Разходи за лихви по депозити на банки и други финансови институции	3 519	2 083	1 436
Разходи за лихви по депозити на нефинансови институции и други клиенти	6 037	2 082	3 955
Разходи за лихви по привлечени средства	2 413	115	2 298
РАЗХОДИ ЗА ЛИХВИ	11 969	4 280	7 689
НЕТЕН ЛИХВЕН ДОХОД	12 066	7 366	4 700
Печалба/загуба от търговия и преоценка	5 880		
(намалено с провизии за загуби от кредити)	1 546		
НЕТЕН ЛИХВЕН ДОХОД И НЕТЕН ДОХОД ОТ ТЪРГОВИЯ И ПРЕОЦЕНКА	16 400		
Други нелихвени приходи	7 248		
Оперативен резултат от дейността преди разходите по икономически елементи	23 648		
Разходи по икономически елементи	19 890		
ОПЕРАТИВНА ПЕЧАЛБА/ЗАГУБА ПРЕДИ ОБЛАГАНЕ И ИЗВЪНРЕДНИ ОПЕРАЦИИ	3 758		
Печалба/загуба от преоценка и извънредни приходи/разходи	289		
Печалба/загуба преди данъчно облагане	4 047		
Нетна печалба/загуба след данъчно облагане	2 778		
ТЕКУЩА ПЕЧАЛБА/ЗАГУБА	2 778		

МЕСЕЧЕН БАЛАНС НА БАНКИТЕ ОТ ЧЕТВЪРТА ГРУПА КЪМ 31 МАРТ 2002 г.

(хил. лв.)

	Общо	в това число	
		лехове	валута
А К Т И В И			
ПАРИЧНИ СРЕДСТВА В КАСА И ПО РАЗПЛАЩАТЕЛНИ СМЕТКИ В БНБ	52 500	35 592	16 908
Вземания от банки и други финансови институции	164 174	20 440	143 734
Ценни книжа в оборотен портфейл	100 211	33 840	66 371
Ценни книжа в инвестиционен портфейл	12 163	7 424	4 739
Предоставени кредити на бюджета	0	0	0
Предоставени кредити на държавни предприятия	2 100	1 048	1 052
Предоставени кредити на частни предприятия	240 109	96 046	144 063
Предоставени кредити на граждани и домакинства	6 943	6 014	929
Предоставени кредити на нефинансови институции и други клиенти	249 152	103 108	146 044
ДОХОДОНОСНИ АКТИВИ	525 700	164 812	360 888
Активи за препродажба	3 071	3 071	0
Вземания по лихви и други активи	16 368	10 917	5 451
Дълготрайни активи	37 992	37 992	0
ОБЩО АКТИВИ	635 631	252 384	383 247
В т. ч. заложенi активи	17 062	6 491	10 571
П А С И В И И К А П И Т А Л			
Депозити от банки	39 800	22 827	16 973
Депозити от други финансови институции	19 001	13 293	5 708
Депозити от нефинансови институции и други клиенти	310 219	121 489	188 730
ОБЩО ДЕПОЗИТИ	369 020	157 609	211 411
Краткосрочно привлечени средства	10 098	9 276	822
Задължения по лихви и други пасиви	18 674	10 757	7 917
Дългосрочно привлечени средства	35 212	9 764	25 448
Подчинен срочен дълг	1 177	0	1 177
ОБЩО ПАСИВИ	434 181	187 406	246 775
Капитал	185 995	185 995	0
Резерви	15 455	15 455	0
КАПИТАЛ И РЕЗЕРВИ	201 450	201 450	0
ОБЩО ПАСИВИ И СОБСТВЕН КАПИТАЛ	635 631	388 856	246 775
Кредитни заместители	103 857	75 666	28 191
Деривати	6 155	1 007	5 148
ЗАДБАЛАНСОВИ ПАСИВИ	110 012	76 673	33 339

МЕСЕЧЕН ОТЧЕТ ЗА ПРИХОДИТЕ И РАЗХОДИТЕ НА БАНКИТЕ ОТ ЧЕТВЪРТА ГРУПА

(март 2002 г.)

(хил. лв.)

	Общо	в това число	
		лехове	валута
Приходи от лихви по вземания от банки и други финансови институции	889	96	793
Приходи от лихви по кредити на нефинансови институции и други клиенти	8 827	3 284	5 543
Приходи от ценни книжа в инвестиционен портфейл	68	7	61
ПРИХОДИ ОТ ЛИХВИ	9 784	3 387	6 397
Разходи за лихви по депозити на банки и други финансови институции	590	228	362
Разходи за лихви по депозити на нефинансови институции и други клиенти	2 250	652	1 598
Разходи за лихви по привлечени средства	416	108	308
РАЗХОДИ ЗА ЛИХВИ	3 256	988	2 268
НЕТЕН ЛИХВЕН ДОХОД	6 528	2 399	4 129
Печалба/загуба от търговия и преоценка	2 624		
(намалено с провизии за загуби от кредити)	-618		
НЕТЕН ЛИХВЕН ДОХОД И НЕТЕН ДОХОД ОТ ТЪРГОВИЯ И ПРЕОЦЕНКА	9 770		
Други нелихвени приходи	3 883		
Оперативен резултат от дейността преди разходите по икономически елементи	13 653		
Разходи по икономически елементи	11 163		
ОПЕРАТИВНА ПЕЧАЛБА/ЗАГУБА ПРЕДИ ОБЛАГАНЕ И ИЗВЪНРЕДНИ ОПЕРАЦИИ	2 490		
Печалба/загуба от преоценка и извънредни приходи/разходи	478		
Печалба/загуба преди данъчно облагане	2 968		
Нетна печалба/загуба след данъчно облагане	2 329		
ТЕКУЩА ПЕЧАЛБА/ЗАГУБА	2 329		

Месечни баланси и отчети за приходите и разходите

МЕСЕЧЕН БАЛАНС НА БАНКИТЕ ОТ ПЕТА ГРУПА КЪМ 31 МАРТ 2002 г.

(хил. лв.)

	Общо	в това число	
		левове	валута
А К Т И В И			
ПАРИЧНИ СРЕДСТВА В КАСА И ПО РАЗПЛАЩАТЕЛНИ СМЕТКИ В БНБ	58 884	48 556	10 328
Вземания от банки и други финансови институции	239 557	31 940	207 617
Ценни книжа в оборотен портфейл	63 309	29 732	33 577
Ценни книжа в инвестиционен портфейл	6 920	75	6 845
Предоставени кредити на бюджета	0	0	0
Предоставени кредити на държавни предприятия	53 061	29 169	23 892
Предоставени кредити на частни предприятия	560 822	234 042	326 780
Предоставени кредити на граждани и домакинства	3 389	2 406	983
Предоставени кредити на нефинансови институции и други клиенти	617 272	265 617	351 655
ДОХОДОНОСНИ АКТИВИ	927 058	327 364	599 694
Активи за препродажба	0	0	0
Вземания по лихви и други активи	9 499	6 514	2 985
Дълготрайни активи	12 797	12 797	0
ОБЩО АКТИВИ	1 008 238	395 231	613 007
В т. ч. заложен активи	23 075	23 075	0
П А С И В И И К А П И Т А Л			
Депозити от банки	266 256	50 756	215 500
Депозити от други финансови институции	31 956	16 329	15 627
Депозити от нефинансови институции и други клиенти	474 073	171 847	302 226
ОБЩО ДЕПОЗИТИ	772 285	238 932	533 353
Краткосрочно привлечени средства	64 697	54 579	10 118
Задължения по лихви и други пасиви	54 757	11 670	43 087
Дългосрочно привлечени средства	86 203	0	86 203
Подчинен срочен дълг	0	0	0
ОБЩО ПАСИВИ	977 942	305 181	672 761
Капитал	29 578	29 578	0
Резерви	718	718	0
КАПИТАЛ И РЕЗЕРВИ	30 296	30 296	0
ОБЩО ПАСИВИ И СОБСТВЕН КАПИТАЛ	1 008 238	335 477	672 761
Кредитни заместители	336 831	163 724	173 107
Деривати	121 262	39 507	81 755
ЗАДБАЛАНСОВИ ПАСИВИ	458 093	203 231	254 862

МЕСЕЧЕН ОТЧЕТ ЗА ПРИХОДИТЕ И РАЗХОДИТЕ НА БАНКИТЕ ОТ ПЕТА ГРУПА (март 2002 г.)

(хил. лв.)

	Общо	в това число	
		левове	валута
Приходи от лихви по вземания от банки и други финансови институции	1 363	91	1 272
Приходи от лихви по кредити на нефинансови институции и други клиенти	10 812	5 140	5 672
Приходи от ценни книжа в инвестиционен портфейл	145	27	118
ПРИХОДИ ОТ ЛИХВИ	12 320	5 258	7 062
Разходи за лихви по депозити на банки и други финансови институции	1 944	691	1 253
Разходи за лихви по депозити на нефинансови институции и други клиенти	2 243	1 102	1 141
Разходи за лихви по привлечени средства	879	90	789
РАЗХОДИ ЗА ЛИХВИ	5 066	1 883	3 183
НЕТЕН ЛИХВЕН ДОХОД	7 254	3 375	3 879
Печалба/загуба от търговия и преоценка	1 224		
(намалено с провизии за загуби от кредити)	4		
НЕТЕН ЛИХВЕН ДОХОД И НЕТЕН ДОХОД ОТ ТЪРГОВИЯ И ПРЕОЦЕНКА	8 474		
Други нелихвени приходи	2 371		
Оперативен резултат от дейността преди разходите по икономически елементи	10 845		
Разходи по икономически елементи	9 037		
ОПЕРАТИВНА ПЕЧАЛБА/ЗАГУБА ПРЕДИ ОБЛАГАНЕ И ИЗВЪНРЕДНИ ОПЕРАЦИИ	1 808		
Печалба/загуба от преоценка и извънредни приходи/разходи	1 363		
Печалба/загуба преди данъчно облагане	3 171		
Нетна печалба/загуба след данъчно облагане	2 909		
ТЕКУЩА ПЕЧАЛБА/ЗАГУБА	2 909		

II. Надзорни регулации

Открити позиции на търговските банките в чуждестранна валута към 31 март 2002 г. (съгласно Наредба № 4 на БНБ)	15
Капиталова адекватност на търговските банки към 31 март 2002 г. (съгласно Наредба № 8 на БНБ)	15
Ликвидност на търговските банки към 31 март 2002 г. (съгласно Наредба № 11 на БНБ)	15
Състояние на кредитния портфейл на търговските банки (съгласно Наредба № 9 на БНБ)	16
Съотношения на високоликвидни активи (като процент от депозитите)	16

ОТКРИТИ ПОЗИЦИИ НА ТЪРГОВСКИТЕ БАНКИ В ЧУЖДЕСТРАННА ВАЛУТА КЪМ 31 МАРТ 2002 г.
 (съгласно Наредба № 4 на БНБ)

Банки	открити позиции към капиталова база (%)
Първа група	-7.45
Втора група	-6.16
Трета група	-5.46
Четвърта група	-2.64
Общо за банковата система*	-6.24

* В изчисленията за банковата система не участва 5 група.

Източник: БНБ.

КАПИТАЛОВА АДЕКВАТНОСТ НА ТЪРГОВСКИТЕ БАНКИ КЪМ 31 МАРТ 2002 г.
 (съгласно Наредба № 8 на БНБ)

Банки	Капиталова база [хил. лв.]	Първичен капитал [хил. лв.]	Общ рисков компонент [хил. лв.]	Обща капиталова адекватност [%]	Адекватност на първичния капитал [%]	Степен на покритие на активите [%]
Първа група	748 269	482 683	2 076 984	36.03	23.24	12.87
Втора група	396 367	255 432	1 940 550	20.43	13.16	10.63
Трета група	193 280	148 115	812 057	23.80	18.24	12.54
Четвърта група	203 609	186 070	392 585	51.86	47.40	31.51
Общо за банковата система*	1 541 525	1 072 300	5 222 177	29.52	20.53	13.14

* В изчисленията за банковата система не участва 5 група.

Източник: БНБ.

ЛИКВИДНОСТ НА ТЪРГОВСКИТЕ БАНКИ КЪМ 31 МАРТ 2002 г.
 (съгласно Наредба № 11 на БНБ)

Банки	Ликвидни активи на разположение	Кумулативен нетен паричен поток (хил. лв.)					
		до 1 месец	до 2 месеца	до 3 месеца	до 6 месеца	до 1 година	над 1 година
Първа група	1 107 368	338 984	497 265	420 370	453 209	228 639	566 456
Втора група	849 022	-332 500	-410 946	-486 260	-517 496	-453 974	18 686
Трета група	316 063	123 823	64 090	-14 306	-73 346	-58 198	46 178
Четвърта група	172 602	42 337	39 602	52 614	53 359	34 855	80 438
Пета група	112 556	-235 432	-250 268	-312 568	-346 725	-311 497	-259 896
Общо за банковата система	2 557 611	-62 788	-60 257	-340 150	-430 999	-560 175	451 862

Източник: БНБ.

СЪСТОЯНИЕ НА КРЕДИТНИЯ ПОРТФЕЙЛ НА ТЪРГОВСКИТЕ БАНКИ

(съгласно Наредба № 9 на БНБ)

Банки	Кредити	март 2002 г.
I група	ВСИЧКО (хил. лв.)	3 842 393
	Редовни (%)	97.15
	Под наблюдение (%)	0.92
	Нередовни (%)	0.48
	Съмнителни (%)	0.27
	Загуба (%)	1.17
	Провизии (%)	3.81
II група	ВСИЧКО (хил. лв.)	2 783 842
	Редовни (%)	92.52
	Под наблюдение (%)	2.74
	Нередовни (%)	0.63
	Съмнителни (%)	1.12
	Загуба (%)	3.00
	Провизии (%)	5.01
III група	ВСИЧКО (хил. лв.)	1 001 618
	Редовни (%)	84.65
	Под наблюдение (%)	8.57
	Нередовни (%)	1.66
	Съмнителни (%)	1.01
	Загуба (%)	4.12
	Провизии (%)	6.18
IV група	ВСИЧКО (хил. лв.)	447 872
	Редовни (%)	83.87
	Под наблюдение (%)	8.37
	Нередовни (%)	2.78
	Съмнителни (%)	0.86
	Загуба (%)	4.12
	Провизии (%)	7.71
V група	ВСИЧКО (хил. лв.)	888 728
	Редовни (%)	95.59
	Под наблюдение (%)	1.67
	Нередовни (%)	0.57
	Съмнителни (%)	1.90
	Загуба (%)	0.27
	Провизии (%)	3.59
Общо за банковата система	ВСИЧКО (хил. лв.)	8 964 453
	Редовни (%)	93.50
	Под наблюдение (%)	2.79
	Нередовни (%)	0.78
	Съмнителни (%)	0.81
	Загуба (%)	2.13
	Провизии (%)	4.62

Източник: БНБ.

СЪОТНОШЕНИЯ НА ВИСОКОЛИКВИДНИ АКТИВИ

(като процент от депозитите)

Групи търговски банки		март 2002 г.
I група	Първична ликвидност	9.65
	Вторична ликвидност	23.13
II група	Първична ликвидност	10.11
	Вторична ликвидност	27.17
III група	Първична ликвидност	11.34
	Вторична ликвидност	24.35
IV група	Първична ликвидност	14.23
	Вторична ликвидност	42.05
V група	Първична ликвидност	7.62
	Вторична ликвидност	12.13
Общо за банковата система	Първична ликвидност	9.99
	Вторична ликвидност	24.25

Източник: БНБ.

III. Баланс и отчет за приходите и разходите на отделните търговски банки*

Алфа банка, клон София	19
Банка ДСК	21
Банка Пиреос, клон София	23
БНП Париба, България	25
Булбанк	27
Българо-американска кредитна банка	29
Българска пощенска банка	31
Демирбанк, България	33
Евробанк	35
Инг банк Н. В., клон София	37
Корпоративна търговска банка	39
Международна банка за търговия и развитие	41
Насърчителна банка	43
Национална банка на Гърция, клон София	45
Нефтинвестбанк	47
Обединена българска банка	49
Общинска банка	51
Прокредит банк	53
Първа източна международна банка	55
Първа инвестиционна банка	57
Райфайзенбанк, България	59
Росексимбанк	61
СЖ Експресбанк	63
Ситибанк Н. А., клон София	65
Стопанска и инвестиционна банка	67
ТБ „Биохим“	69
ТБ „България-инвест“	71
ТБ „Хеброс“	73
Те-Дже Зираат банкасъ, клон София	75

* Банките са подредени по азбучен ред, а не по банков код.

Токуда кредит експрес банк	77
Търговска банка на Гърция (България)	79
Хипоферайнсбанк, България, клон София	81
Централна кооперативна банка	83
ЧПБ „Тексим“	85
Юнионбанк	87



АЛФА БАНКА, КЛОН СОФИЯ*

БАЛАНС КЪМ 31 МАРТ 2002 г.

	Общо	в това число	
		левове	валута
(хил. лв.)			
А К Т И В И			
ПАРИЧНИ СРЕДСТВА В КАСА И ПО РАЗПЛАЩАТЕЛНИ СМЕТКИ В БНБ	3 791	1 071	2 720
Вземания от банки и други финансови институции	13 705	2 910	10 795
Ценни книжа в оборотен портфейл	0	0	0
Ценни книжа в инвестиционен портфейл	0	0	0
Предоставени кредити на бюджета	0	0	0
Предоставени кредити на държавни предприятия	0	0	0
Предоставени кредити на частни предприятия	31 545	7 113	24 432
Предоставени кредити на граждани и домакинства	0	0	0
Предоставени кредити на нефинансови институции и други клиенти	31 545	7 113	24 432
ДОХОДОНОСНИ АКТИВИ	45 250	10 023	35 227
Активи за препродажба	0	0	0
Вземания по лихви и други активи	234	218	16
Дълготрайни активи	116	116	0
ОБЩО АКТИВИ	49 391	11 428	37 963
В т. ч. заложен активи	0	0	0
П А С И В И И К А П И Т А Л			
Депозити от банки	20 056	101	19 955
Депозити от други финансови институции	12	0	12
Депозити от нефинансови институции и други клиенти	26 100	8 908	17 192
ОБЩО ДЕПОЗИТИ	46 168	9 009	37 159
Краткосрочно привлечени средства	0	0	0
Задължения по лихви и други пасиви	1 040	975	65
Дългосрочно привлечени средства	0	0	0
Подчинен срочен дълг	0	0	0
ОБЩО ПАСИВИ	47 208	9 984	37 224
Капитал	2 121	2 121	0
Резерви	62	62	0
КАПИТАЛ И РЕЗЕРВИ	2 183	2 183	0
ОБЩО ПАСИВИ И СОБСТВЕН КАПИТАЛ	49 391	12 167	37 224
Кредитни заместители	51 617	2 311	49 306
Деривати	1 777	0	1 777
ЗАДБАЛАНСОВИ ПАСИВИ	53 394	2 311	51 083

ОТЧЕТ ЗА ПРИХОДИТЕ И РАЗХОДИТЕ

(март 2002 г.)

	Общо	в това число	
		левове	валута
(хил. лв.)			
ПРИХОДИ ОТ ЛИХВИ	461	145	316
РАЗХОДИ ЗА ЛИХВИ	336	67	269
НЕТЕН ЛИХВЕН ДОХОД	125	78	47
Печалба/загуба от търговия и преоценка	73		
(намалено с провизии за загуби от кредити)	86		
НЕТЕН ЛИХВЕН ДОХОД И НЕТЕН ДОХОД ОТ ТЪРГОВИЯ И ПРЕОЦЕНКА СЛЕД ПРОВИЗИРАНЕ	112		
Други нелихвени приходи	129		
Разходи по икономически елементи	282		
ОПЕРАТИВНА ПЕЧАЛБА/ЗАГУБА ПРЕДИ ОБЛАГАНЕ И ИЗВЪНРЕДНИ ОПЕРАЦИИ	-41		
Печалба/загуба от преоценка и извънредни приходи/разходи	-49		
Печалба/загуба преди данъчно облагане	-90		
Нетна печалба/загуба след данъчно облагане	-90		
ТЕКУЩА ПЕЧАЛБА/ЗАГУБА	-90		

* Предишно наименование: Йонийска и народна банка на Гърция, клон София.

СТАТУТ, ОРГАНИ НА УПРАВЛЕНИЕ И АКЦИОНЕРНО УЧАСТИЕ КЪМ 31 МАРТ 2002 г.

Лицензия, издадена от БНБ Решение № 31 от 2 февруари 1995 г. на УС на БНБ. Заповед № 100-00564 от 22 декември 1999 г. за актуализиране на лицензията.
Заповед № РД22-571 от 27 ноември 2000 г. – БНБ разрешава на „Алфа банка“ АЕ (Alpha Bank), Република Гърция, Атина, в качеството ѝ на правопреемник при условията на вливане на „Йонийска и Народна Банка на Гърция“ АД, Гърция, Атина, да осъществява разрешената на „Йонийска и народна банка на Гърция, клон София“, с лицензия, издадена със заповед № 100-00564 от 22 декември 1999 г., банкова дейност, чрез клон с наименование „Алфа банка, клон София“.

Съдебна регистрация Вписана в регистъра за търговските дружества по ф. д. № 4005, т. 280, с. 156 с Решение № 2 от 1 септември 1995 г. на Софийския градски съд

Адрес на централата София 1000, бул. „Ал. Стамболийски“ № 20

Органи на управление

Клонът се представлява с два първи подписа или с първи и втори подпис, положени съвместно: с подписите на Анастасиос Василиос Стефис – управител и Урания–Анна Франциску Смарагди – подуправител, положени заедно, или с подписа на един от тях и един от подписите на подуправителите с право на втори подпис – Никос Георги Грекос и Искренна Стефанова Макариева.

Акционери
(акционерно участие над 10%)

Изцяло собственост на „Алфа Банка“ АД, Гърция, Атина.

БАНКА ДСК



БАЛАНС КЪМ 31 МАРТ 2002 г.

(хил. лв.)

	Общо	в това число	
		лехове	валута
А К Т И В И			
ПАРИЧНИ СРЕДСТВА В КАСА И ПО РАЗПЛАЩАТЕЛНИ СМЕТКИ В БНБ	137 213	108 418	28 795
Вземания от банки и други финансови институции	219 789	15 881	203 908
Ценни книжа в оборотен портфейл	327 761	285 316	42 445
Ценни книжа в инвестиционен портфейл	64 347	38 462	25 885
Предоставени кредити на бюджета	535	535	0
Предоставени кредити на държавни предприятия	158	158	0
Предоставени кредити на частни предприятия	105 808	105 808	0
Предоставени кредити на граждани и домакинства	621 901	621 901	0
Предоставени кредити на нефинансови институции и други клиенти	728 402	728 402	0
ДОХОДОНОСНИ АКТИВИ	1 340 299	1 068 061	272 238
Активи за препродажба	0	0	0
Вземания по лихви и други активи	37 552	35 999	1 553
Дълготрайни активи	57 308	57 308	0
ОБЩО АКТИВИ	1 572 372	1 269 786	302 586
В т. ч. заложенi активи	48 511	48 276	235
П А С И В И И К А П И Т А Л			
Депозити от банки	2 305	511	1 794
Депозити от други финансови институции	2 328	2 324	4
Депозити от нефинансови институции и други клиенти	1 380 223	1 161 819	218 404
ОБЩО ДЕПОЗИТИ	1 384 856	1 164 654	220 202
Краткосрочно привлечени средства	0	0	0
Задължения по лихви и други пасиви	28 178	27 252	926
Дългосрочно привлечени средства	0	0	0
Подчинен срочен дълг	0	0	0
ОБЩО ПАСИВИ	1 413 034	1 191 906	221 128
Капитал	104 740	104 740	0
Резерви	54 598	54 598	0
КАПИТАЛ И РЕЗЕРВИ	159 338	159 338	0
ОБЩО ПАСИВИ И СОБСТВЕН КАПИТАЛ	1 572 372	1 351 244	221 128
Кредитни заместители	14 675	14 434	241
Деривати	25 592	20 507	5 085
ЗАДБАЛАНСОВИ ПАСИВИ	40 267	34 941	5 326

ОТЧЕТ ЗА ПРИХОДИТЕ И РАЗХОДИТЕ

(март 2002 г.)

(хил. лв.)

	Общо	в това число	
		лехове	валута
ПРИХОДИ ОТ ЛИХВИ	32 029	30 052	1 977
РАЗХОДИ ЗА ЛИХВИ	7 669	6 849	820
НЕТЕН ЛИХВЕН ДОХОД	24 360	23 203	1 157
Печалба/загуба от търговия и преоценка	6 244		
(намалено с провизии за загуби от кредити)	2 150		
НЕТЕН ЛИХВЕН ДОХОД И НЕТЕН ДОХОД ОТ ТЪРГОВИЯ И ПРЕОЦЕНКА СЛЕД ПРОВИЗИРАНЕ	28 454		
Други нелихвени приходи	2 855		
Разходи по икономически елементи	17 301		
ОПЕРАТИВНА ПЕЧАЛБА/ЗАГУБА ПРЕДИ ОБЛАГАНЕ И ИЗВЪНРЕДНИ ОПЕРАЦИИ	14 008		
Печалба/загуба от преоценка и извънредни приходи/разходи	52		
Печалба/загуба преди данъчно облагане	14 060		
Нетна печалба/загуба след данъчно облагане	10 756		
ТЕКУЩА ПЕЧАЛБА/ЗАГУБА	10 756		

СТАТУТ, ОРГАНИ НА УПРАВЛЕНИЕ И АКЦИОНЕРНО УЧАСТИЕ КЪМ 31 МАРТ 2002 г.

Лицензия, издадена от БНБ Държавна спестовна каса (ДСК) е преобразувана в търговска банка съгласно Разпореждане № 59 от 25 ноември 1998 г. на МС в съответствие със Закона за преобразуване на ДСК (ДВ, бр. 28 от 1998 г.).

Съдебна регистрация Решение № 1 на СГС от 26 януари 1999 г., ф. д. № 756 от 1999 г.

Адрес на централата София 1000, ул. „Московска“ № 19

Органи на управление

Надзорен съвет Кирил Миланов Ананиев – председател

Севдалин Иванов Мавров – зам.-председател

Любка Василева Качакова

Управителен съвет Красимир Тотев Ангарски – председател, изпълнителен директор

Виолина Маринова Спасова – изпълнителен директор

Райко Иванов Карагъзов – изпълнителен директор

Огнян Йорданов Йорданов – изпълнителен директор

Стоян Иванов Пенков

Акционери

(акционерно участие над 10%)

С Решение № 7 от 22 август 2001 г. на СГС е вписана промяна в правноорганизационната форма на банката: акционерно дружество с наименование „Банка ДСК“ АД. Акционери в БДСК АД са:

1. Република България, чиито права се упражняват от Министерския съвет – 75%

2. Банкова консолидационна компания – 25%

БАНКА ПИРЕОС, КЛОН СОФИЯ*



БАЛАНС КЪМ 31 МАРТ 2002 г.

	Общо	(хил. лв.) в това число	
		левове	валута
А К Т И В И			
ПАРИЧНИ СРЕДСТВА В КАСА И ПО РАЗПЛАЩАТЕЛНИ СМЕТКИ В БНБ	4 950	1 242	3 708
Вземания от банки и други финансови институции	5 090	1 000	4 090
Ценни книжа в оборотен портфейл	0	0	0
Ценни книжа в инвестиционен портфейл	9	9	0
Предоставени кредити на бюджета	0	0	0
Предоставени кредити на държавни предприятия	0	0	0
Предоставени кредити на частни предприятия	65 008	16 533	48 475
Предоставени кредити на граждани и домакинства	739	206	533
Предоставени кредити на нефинансови институции и други клиенти	65 747	16 739	49 008
ДОХОДОНОСНИ АКТИВИ	70 846	17 748	53 098
Активи за препродажба	0	0	0
Вземания по лихви и други активи	2 862	894	1 968
Дълготрайни активи	4 043	4 043	0
ОБЩО АКТИВИ	82 701	23 927	58 774
В т. ч. заложен активи	0	0	0
П А С И В И И К А П И Т А Л			
Депозити от банки	21 760	6 700	15 060
Депозити от други финансови институции	3	3	0
Депозити от нефинансови институции и други клиенти	47 130	13 419	33 711
ОБЩО ДЕПОЗИТИ	68 893	20 122	48 771
Краткосрочно привлечени средства	0	0	0
Задължения по лихви и други пасиви	11 127	2 235	8 892
Дългосрочно привлечени средства	0	0	0
Подчинен срочен дълг	0	0	0
ОБЩО ПАСИВИ	80 020	22 357	57 663
Капитал	2 551	2 551	0
Резерви	130	130	0
КАПИТАЛ И РЕЗЕРВИ	2 681	2 681	0
ОБЩО ПАСИВИ И СОБСТВЕН КАПИТАЛ	82 701	25 038	57 663
Кредитни заместители	24 791	3 993	20 798
Деривати	29 944	5 262	24 682
ЗАДБАЛАНСОВИ ПАСИВИ	54 735	9 255	45 480

ОТЧЕТ ЗА ПРИХОДИТЕ И РАЗХОДИТЕ

(март 2002 г.)

	Общо	(хил. лв.) в това число	
		левове	валута
ПРИХОДИ ОТ ЛИХВИ	1 048	314	734
РАЗХОДИ ЗА ЛИХВИ	445	84	361
НЕТЕН ЛИХВЕН ДОХОД	603	230	373
Печалба/загуба от търговия и преоценка	-221		
(намалено с провизии за загуби от кредити)	21		
НЕТЕН ЛИХВЕН ДОХОД И НЕТЕН ДОХОД ОТ ТЪРГОВИЯ И ПРЕОЦЕНКА СЛЕД ПРОВИЗИРАНЕ	361		
Други нелихвени приходи	261		
Разходи по икономически елементи	818		
ОПЕРАТИВНА ПЕЧАЛБА/ЗАГУБА ПРЕДИ ОБЛАГАНЕ И ИЗВЪНРЕДНИ ОПЕРАЦИИ	-196		
Печалба/загуба от преоценка и извънредни приходи/разходи	328		
Печалба/загуба преди данъчно облагане	132		
Нетна печалба/загуба след данъчно облагане	97		
ТЕКУЩА ПЕЧАЛБА/ЗАГУБА	97		

* Предишно наименование: Хиосбанк, клон София.

СТАТУТ, ОРГАНИ НА УПРАВЛЕНИЕ И АКЦИОНЕРНО УЧАСТИЕ КЪМ 31 МАРТ 2002 г.

Лицензия, издадена от БНБ	Решение № 80 от 18 март 1993 г. УС на БНБ дава разрешение за извършване на банкова дейност в София на <i>Хиосбанк</i> – Атина, съгласно изискванията на Закона за банките и кредитното дело за сделки по чл. 1, ал. 2 от същия закон. Актуализирана лицензия по § 47 от преходните и заключителни разпоредби от Закона за банките със Заповед № 100-00562 от 22 декември 1999 г. С Решение № 11 от 15 февруари 2001 г. на Софийски градски съд се вписва в Регистъра за търговските дружества том 133, стр. 82, парт. № 8939 промяна на наименованието на клон, а именно: „Банка Хиос АД, клон София“ променя наименованието си на „Банка Пиреос“ АД, клон София, поради извършено вливане на „Банка Хиос“ АД, Гърция, гр. Атина в „Банка Пиреос“ АД, Гърция, гр. Атина.
Съдебна регистрация	Решение на Софийския градски съд от 27 април 1993 г., парт. № 8931, т. 133, р. I, с. 52
Адрес на централата	София 1000, бул. „Витоша“ № 3
Органи на управление	Йоханис Михаил Тсирингакис Маргарита Добрева Петрова–Кариди Жасмина Стоилова Узунова Силва Виденова Иванова
Управителен съвет	Банка Пиреос, клон София, се управлява заедно от всеки двама от четиримата упълномощени управители: Йоханис Михаил Тсирингакис Маргарита Добрева Петрова–Кариди Жасмина Стоилова Узунова Силва Виденова Иванова
Акционери (акционерно участие над 10%)	Клон на Банка Пиреос АД, Гърция, гр. Атина



БНП ПАРИБА, БЪЛГАРИЯ*

БАЛАНС КЪМ 31 МАРТ 2002 г.

	Общо	(хил. лв.)	
		в това число левове	валута
А К Т И В И			
ПАРИЧНИ СРЕДСТВА В КАСА И ПО РАЗПЛАЩАТЕЛНИ СМЕТКИ В БНБ	10 151	8 665	1 486
Вземания от банки и други финансови институции	183 387	12 971	170 416
Ценни книжа в оборотен портфейл	6 620	4 362	2 258
Ценни книжа в инвестиционен портфейл	92	92	0
Предоставени кредити на бюджета	0	0	0
Предоставени кредити на държавни предприятия	0	0	0
Предоставени кредити на частни предприятия	96 265	28 076	68 189
Предоставени кредити на граждани и домакинства	766	162	604
Предоставени кредити на нефинансови институции и други клиенти	97 031	28 238	68 793
ДОХОДОНОСНИ АКТИВИ	287 130	45 663	241 467
Активи за препродажба	0	0	0
Вземания по лихви и други активи	1 870	1 073	797
Дълготрайни активи	17 605	17 605	0
ОБЩО АКТИВИ	316 756	73 006	243 750
В т. ч. заложен активи	141	141	0
П А С И В И И К А П И Т А Л			
Депозити от банки	52 031	7 539	44 492
Депозити от други финансови институции	481	481	0
Депозити от нефинансови институции и други клиенти	173 135	42 584	130 551
ОБЩО ДЕПОЗИТИ	225 647	50 604	175 043
Краткосрочно привлечени средства	0	0	0
Задължения по лихви и други пасиви	16 118	9 627	6 491
Дългосрочно привлечени средства	29 337	0	29 337
Подчинен срочен дълг	0	0	0
ОБЩО ПАСИВИ	271 102	60 231	210 871
Капитал	38 937	38 937	0
Резерви	6 717	6 717	0
КАПИТАЛ И РЕЗЕРВИ	45 654	45 654	0
ОБЩО ПАСИВИ И СОБСТВЕН КАПИТАЛ	316 756	105 885	210 871
Кредитни заместители	74 741	47 158	27 583
Деривати	17 570	16 592	978
ЗАДБАЛАНСОВИ ПАСИВИ	92 311	63 750	28 561

ОТЧЕТ ЗА ПРИХОДИТЕ И РАЗХОДИТЕ

(март 2002 г.)

	Общо	(хил. лв.)	
		в това число левове	валута
ПРИХОДИ ОТ ЛИХВИ	3 224	575	2 649
РАЗХОДИ ЗА ЛИХВИ	1 127	212	915
НЕТЕН ЛИХВЕН ДОХОД	2 097	363	1 734
Печалба/загуба от търговия и преоценка	401		
(намалено с провизии за загуби от кредити)	-167		
НЕТЕН ЛИХВЕН ДОХОД И НЕТЕН ДОХОД ОТ ТЪРГОВИЯ И ПРЕОЦЕНКА СЛЕД ПРОВИЗИРАНЕ	2 665		
Други нелихвени приходи	1 103		
Разходи по икономически елементи	3 012		
ОПЕРАТИВНА ПЕЧАЛБА/ЗАГУБА ПРЕДИ ОБЛАГАНЕ И ИЗВЪНРЕДНИ ОПЕРАЦИИ	756		
Печалба/загуба от преоценка и извънредни приходи/разходи	-67		
Печалба/загуба преди данъчно облагане	689		
Нетна печалба/загуба след данъчно облагане	487		
ТЕКУЩА ПЕЧАЛБА/ЗАГУБА	487		

* Предишно наименование: БНП – Дрезднербанк, България.

СТАТУТ, ОРГАНИ НА УПРАВЛЕНИЕ И АКЦИОНЕРНО УЧАСТИЕ КЪМ 31 МАРТ 2002 г.

Лицензия, издадена от БНБ № 349 от 14 ноември 1994 г. по решение на УС на БНБ, съпроводено с писмо № 440-01046 от 25 ноември 1994 г. и Заповед № 100-00496 от 18 ноември 1999 г. за актуализиране на лицензията.

Съдебна регистрация ф. д. № 22740 по описа за 1994 г., парт. № 21406, т. 259, с. 142

Адрес на централата София 1000, бул. „Цар Освободител“ № 2

Органи на управление

Надзорен съвет

Дидие Мау
Матьо Лаказ
Жил Франк
Джон Ричард Шомел-Доу
Жан-Пиер Бернар

Управителен съвет

Улрих Гюнтер Шуберт – изпълнителен директор
Жан-Пол Геан

Акционери

(акционерно участие над 10%)

1. Банк национал дьо Пари АД, Франция – 80%
2. Европейска банка за възстановяване и развитие, Великобритания – 20%

БУЛБАНК



БАЛАНС КЪМ 31 МАРТ 2002 г.

(хил. лв.)

	Общо	в това число	
		лехове	валута
А К Т И В И			
ПАРИЧНИ СРЕДСТВА В КАСА И ПО РАЗПЛАЩАТЕЛНИ СМЕТКИ В БНБ	180 245	61 309	118 936
Вземания от банки и други финансови институции	1 328 780	33	1 328 747
Ценни книжа в оборотен портфейл	195 731	100 109	95 622
Ценни книжа в инвестиционен портфейл	550 688	140 925	409 763
Предоставени кредити на бюджета	485	485	0
Предоставени кредити на държавни предприятия	22 935	14 876	8 059
Предоставени кредити на частни предприятия	301 272	145 141	156 131
Предоставени кредити на граждани и домакинства	16 090	16 090	0
Предоставени кредити на нефинансови институции и други клиенти	340 782	176 592	164 190
ДОХОДОНОСНИ АКТИВИ	2 415 981	417 659	1 998 322
Активи за препродажба	0	0	0
Вземания по лихви и други активи	37 817	26 646	11 171
Дълготрайни активи	63 470	63 470	0
ОБЩО АКТИВИ	2 697 513	569 084	2 128 429
В т. ч. заложенi активи	237 515	154 205	83 310
П А С И В И И К А П И Т А Л			
Депозити от банки	43 534	13 267	30 267
Депозити от други финансови институции	16 533	7 350	9 183
Депозити от нефинансови институции и други клиенти	2 064 410	352 349	1 712 061
ОБЩО ДЕПОЗИТИ	2 124 477	372 966	1 751 511
Краткосрочно привлечени средства	125	0	125
Задължения по лихви и други пасиви	146 301	109 139	37 162
Дългосрочно привлечени средства	0	0	0
Подчинен срочен дълг	0	0	0
ОБЩО ПАСИВИ	2 270 903	482 105	1 788 798
Капитал	365 918	365 918	0
Резерви	60 692	60 692	0
КАПИТАЛ И РЕЗЕРВИ	426 610	426 610	0
ОБЩО ПАСИВИ И СОБСТВЕН КАПИТАЛ	2 697 513	908 715	1 788 798
Кредитни заместители	176 123	39 125	136 998
Деривати	179 190	17 338	161 852
ЗАДБАЛАНСОВИ ПАСИВИ	355 313	56 463	298 850

ОТЧЕТ ЗА ПРИХОДИТЕ И РАЗХОДИТЕ

(март 2002 г.)

(хил. лв.)

	Общо	в това число	
		лехове	валута
ПРИХОДИ ОТ ЛИХВИ	23 945	6 712	17 233
РАЗХОДИ ЗА ЛИХВИ	5 654	1 062	4 592
НЕТЕН ЛИХВЕН ДОХОД	18 291	5 650	12 641
Печалба/загуба от търговия и преоценка	5 177		
(намалено с провизии за загуби от кредити)	-6 454		
НЕТЕН ЛИХВЕН ДОХОД И НЕТЕН ДОХОД ОТ ТЪРГОВИЯ И ПРЕОЦЕНКА СЛЕД ПРОВИЗИРАНЕ	29 922		
Други нелихвени приходи	7 952		
Разходи по икономически елементи	11 041		
ОПЕРАТИВНА ПЕЧАЛБА/ЗАГУБА ПРЕДИ ОБЛАГАНЕ И ИЗВЪНРЕДНИ ОПЕРАЦИИ	26 833		
Печалба/загуба от преоценка и извънредни приходи/разходи	8		
Печалба/загуба преди данъчно облагане	26 841		
Нетна печалба/загуба след данъчно облагане	20 523		
ТЕКУЩА ПЕЧАЛБА/ЗАГУБА	20 523		

СТАТУТ, ОРГАНИ НА УПРАВЛЕНИЕ И АКЦИОНЕРНО УЧАСТИЕ КЪМ 31 МАРТ 2002 г.

Лицензия, издадена от БНБ	Лицензирана с Решение на УС на БНБ от 25 февруари 1991 г., актуализирана със Заповед на Управителя на БНБ № 100-00485 от 17 ноември 1999 г.
Съдебна регистрация	Вписана с определение № 17 от 21 февруари 1964 г. на Софийския районен съд по ф. д. № 9 от 1964 г. и в Регистъра на търговските дружества под № 503, т. 5, с. 99 по ф. д. № 2010 от 1990 г. на Софийския градски съд
Адрес на централата	София 1000, пл. „Света Неделя“ № 7
Органи на управление	
Надзорен съвет	Роберто Никастро – председател Алберто Фаусто Галмарини – зам.-председател Алесандро Дечо Димитър Георгиев Желев Иван Станчов Алойс Щайнбихлер Франко Бенинкасо
Управителен съвет	Левон Хампарцумян – председател и главен изпълнителен директор Луиджи Ловалио – зам.-председател и главен оперативен директор, изпълнителен директор Кирил Стефанов Кирил Калинов Станислав Георгиев
Акционери (акционерно участие над 10%)	„Уни Кредито Италиано“ АД – 85.19%



БЪЛГАРО-АМЕРИКАНСКА КРЕДИТНА БАНКА

БАЛАНС КЪМ 31 МАРТ 2002 г.

(хил. лв.)

	Общо	в това число	
		лехове	валута
А К Т И В И			
ПАРИЧНИ СРЕДСТВА В КАСА И ПО РАЗПЛАЩАТЕЛНИ СМЕТКИ В БНБ	895	135	760
Вземания от банки и други финансови институции	14 354	69	14 285
Ценни книжа в оборотен портфейл	0	0	0
Ценни книжа в инвестиционен портфейл	0	0	0
Предоставени кредити на бюджета	0	0	0
Предоставени кредити на държавни предприятия	0	0	0
Предоставени кредити на частни предприятия	92 061	111	91 950
Предоставени кредити на граждани и домакинства	20 624	0	20 624
Предоставени кредити на нефинансови институции и други клиенти	112 685	111	112 574
ДОХОДНОСНИ АКТИВИ	127 039	180	126 859
Активи за препродажба	470	470	0
Вземания по лихви и други активи	4 955	867	4 088
Дълготрайни активи	5 467	5 467	0
ОБЩО АКТИВИ	138 826	7 119	131 707
В т. ч. заложенi активи	20 475	0	20 475
П А С И В И И К А П И Т А Л			
Депозити от банки	3 470	0	3 470
Депозити от други финансови институции	1 836	419	1 417
Депозити от нефинансови институции и други клиенти	6 439	54	6 385
ОБЩО ДЕПОЗИТИ	11 745	473	11 272
Краткосрочно привлечени средства	0	0	0
Задължения по лихви и други пасиви	6 849	2 585	4 264
Дългосрочно привлечени средства	94 077	0	94 077
Подчинен срочен дълг	0	0	0
ОБЩО ПАСИВИ	112 671	3 058	109 613
Капитал	20 510	20 510	0
Резерви	5 645	5 645	0
КАПИТАЛ И РЕЗЕРВИ	26 155	26 155	0
ОБЩО ПАСИВИ И СОБСТВЕН КАПИТАЛ	138 826	29 213	109 613
Кредитни заместители	4 723	40	4 683
Деривати	0	0	0
ЗАДБАЛАНСОВИ ПАСИВИ	4 723	40	4 683

ОТЧЕТ ЗА ПРИХОДИТЕ И РАЗХОДИТЕ

(март 2002 г.)

(хил. лв.)

	Общо	в това число	
		лехове	валута
ПРИХОДИ ОТ ЛИХВИ	5 117	4	5 113
РАЗХОДИ ЗА ЛИХВИ	1 921	6	1 915
НЕТЕН ЛИХВЕН ДОХОД	3 196	-2	3 198
Печалба/загуба от търговия и преоценка	4		
(намалено с провизии за загуби от кредити)	-493		
НЕТЕН ЛИХВЕН ДОХОД И НЕТЕН ДОХОД ОТ ТЪРГОВИЯ И ПРЕОЦЕНКА СЛЕД ПРОВИЗИРАНЕ	3 693		
Други нелихвени приходи	565		
Разходи по икономически елементи	1 020		
ОПЕРАТИВНА ПЕЧАЛБА/ЗАГУБА ПРЕДИ ОБЛАГАНЕ И ИЗВЪНРЕДНИ ОПЕРАЦИИ	3 238		
Печалба/загуба от преоценка и извънредни приходи/разходи	97		
Печалба/загуба преди данъчно облагане	3 335		
Нетна печалба/загуба след данъчно облагане	2 551		
ТЕКУЩА ПЕЧАЛБА/ЗАГУБА	2 551		

СТАТУТ, ОРГАНИ НА УПРАВЛЕНИЕ И АКЦИОНЕРНО УЧАСТИЕ КЪМ 31 МАРТ 2002 г.

Лицензия, издадена от БНБ	Решение на УС на БНБ от 11 юли 1996 г. Актуализирана в съответствие със Закона за банките със Заповед на БНБ № 100-000476 от 30 декември 1999 г.
Съдебна регистрация	Вписана с Решение № 1 от 3 декември 1996 г. на Софийския градски съд по ф. д. № 12587 от 1996 г., парт. № 35659, т. 397, с. 180
Адрес на централата	София 1000, ул. „Шипка“ № 3
Органи на управление	Дружеството се управлява и представлява винаги съвместно от всеки двама от изпълнителните директори: Томас Майкъл Хигинс, Франк Луис Бауер и Теменуга Иванова Газдова или винаги заедно от всеки един от изпълнителните директори и прокуриста Стоян Николов Динчийски.
Съвет на директорите	Франк Луис Бауер Стефан Уилиам Файло Томас Майкъл Хигинс Димитър Стоянов Вучев Майкъл Хансбъргър Денис Ърл Фийлър Теменуга Иванова Газдова
Акционери (акционерно участие над 10%)	Българо-американски инвестиционен фонд – 99.9%



БЪЛГАРСКА ПОЩЕНСКА БАНКА

БАЛАНС КЪМ 31 МАРТ 2002 г.

(хил. лв.)

	Общо	в това число	
		лехове	валута
А К Т И В И			
ПАРИЧНИ СРЕДСТВА В КАСА И ПО РАЗПЛАЩАТЕЛНИ СМЕТКИ В БНБ	43 909	34 776	9 133
Вземания от банки и други финансови институции	242 707	52 845	189 862
Ценни книжа в оборотен портфейл	50 921	22 722	28 199
Ценни книжа в инвестиционен портфейл	22 073	352	21 721
Предоставени кредити на бюджета	0	0	0
Предоставени кредити на държавни предприятия	9 909	4 097	5 812
Предоставени кредити на частни предприятия	220 757	129 412	91 345
Предоставени кредити на граждани и домакинства	56 484	56 095	389
Предоставени кредити на нефинансови институции и други клиенти	287 150	189 604	97 546
ДОХОДОНОСНИ АКТИВИ	602 851	265 523	337 328
Активи за препродажба	0	0	0
Вземания по лихви и други активи	13 544	9 737	3 807
Дълготрайни активи	8 184	8 184	0
ОБЩО АКТИВИ	668 488	318 220	350 268
В т. ч. заложенi активи	9 010	9 010	0
П А С И В И И К А П И Т А Л			
Депозити от банки	33 898	18 714	15 184
Депозити от други финансови институции	20 393	18 460	1 933
Депозити от нефинансови институции и други клиенти	522 947	233 766	289 181
ОБЩО ДЕПОЗИТИ	577 238	270 940	306 298
Краткосрочно привлечени средства	0	0	0
Задължения по лихви и други пасиви	18 761	14 268	4 493
Дългосрочно привлечени средства	0	0	0
Подчинен срочен дълг	0	0	0
ОБЩО ПАСИВИ	595 999	285 208	310 791
Капитал	57 373	57 373	0
Резерви	15 116	15 116	0
КАПИТАЛ И РЕЗЕРВИ	72 489	72 489	0
ОБЩО ПАСИВИ И СОБСТВЕН КАПИТАЛ	668 488	357 697	310 791
Кредитни заместители	11 341	2 804	8 537
Деривати	14 789	975	13 814
ЗАДБАЛАНСОВИ ПАСИВИ	26 130	3 779	22 351

ОТЧЕТ ЗА ПРИХОДИТЕ И РАЗХОДИТЕ

(март 2002 г.)

(хил. лв.)

	Общо	в това число	
		лехове	валута
ПРИХОДИ ОТ ЛИХВИ	9 112	6 606	2 506
РАЗХОДИ ЗА ЛИХВИ	2 227	1 238	989
НЕТЕН ЛИХВЕН ДОХОД	6 885	5 368	1 517
Печалба/загуба от търговия и преоценка	1 469		
(намалено с провизии за загуби от кредити)	1 605		
НЕТЕН ЛИХВЕН ДОХОД И НЕТЕН ДОХОД ОТ ТЪРГОВИЯ И ПРЕОЦЕНКА СЛЕД ПРОВИЗИРАНЕ	6 749		
Други нелихвени приходи	2 907		
Разходи по икономически елементи	7 778		
ОПЕРАТИВНА ПЕЧАЛБА/ЗАГУБА ПРЕДИ ОБЛАГАНЕ И ИЗВЪНРЕДНИ ОПЕРАЦИИ	1 878		
Печалба/загуба от преоценка и извънредни приходи/разходи	154		
Печалба/загуба преди данъчно облагане	2 032		
Нетна печалба/загуба след данъчно облагане	1 512		
ТЕКУЩА ПЕЧАЛБА/ЗАГУБА	1 512		

СТАТУТ, ОРГАНИ НА УПРАВЛЕНИЕ И АКЦИОНЕРНО УЧАСТИЕ КЪМ 31 МАРТ 2002 г.

Лицензия, издадена от БНБ	Решение № 21 от 14 март 1991 г. и № 104 от 31 март 1992 г. на УС на БНБ . Актуализирана със Заповед № 100-00488 от 17 ноември 1999 г.
Съдебна регистрация	Вписана с решение на Софийския градския съд по ф. д. № 10646 от 1991 г., парт. № 414, т. 4, с. 91
Адрес на централата	София 1414, пл. „България“ № 1
Органи на управление	
Надзорен съвет	Робинсън Кендал Нотингам – председател Джордж Гондикас – зам.-председател Брус Дозиър Хараламбос Киркос Гроздан Спасов Караджов
Управителен съвет	Панайотис Варелас – главен изпълнителен директор Теодор Каракасис – изпълнителен директор Дейвид Джеймс Бартън – изпълнителен директор Атанасиус Дионисиус Петропулос – изпълнителен директор Константинос Константелос – изпълнителен директор Анастасиос Омиридис Асен Василев Ягодин
Акционери (акционерно участие над 10%)	
	ALIKO/CEN Balkan Holdings Limited – 86.24%



ДЕМИРБАНК, БЪЛГАРИЯ

БАЛАНС КЪМ 31 МАРТ 2002 г.

	Общо	(хил. лв.)	
		в това число левове	валута
А К Т И В И			
ПАРИЧНИ СРЕДСТВА В КАСА И ПО РАЗПЛАЩАТЕЛНИ СМЕТКИ В БНБ	2 980	2 001	979
Вземания от банки и други финансови институции	20 061	0	20 061
Ценни книжа в оборотен портфейл	20 037	1 940	18 097
Ценни книжа в инвестиционен портфейл	2 180	4	2 176
Предоставени кредити на бюджета	0	0	0
Предоставени кредити на държавни предприятия	0	0	0
Предоставени кредити на частни предприятия	8 791	67	8 724
Предоставени кредити на граждани и домакинства	33	33	0
Предоставени кредити на нефинансови институции и други клиенти	8 824	100	8 724
ДОХОДОНОСНИ АКТИВИ	51 102	2 044	49 058
Активи за препродажба	0	0	0
Вземания по лихви и други активи	550	261	289
Дълготрайни активи	2 138	2 138	0
ОБЩО АКТИВИ	56 770	6 444	50 326
В т. ч. заложен активи	0	0	0
П А С И В И И К А П И Т А Л			
Депозити от банки	3 863	500	3 363
Депозити от други финансови институции	423	115	308
Депозити от нефинансови институции и други клиенти	39 452	11 669	27 783
ОБЩО ДЕПОЗИТИ	43 738	12 284	31 454
Краткосрочно привлечени средства	0	0	0
Задължения по лихви и други пасиви	222	60	162
Дългосрочно привлечени средства	0	0	0
Подчинен срочен дълг	0	0	0
ОБЩО ПАСИВИ	43 960	12 344	31 616
Капитал	12 810	12 810	0
Резерви	0	0	0
КАПИТАЛ И РЕЗЕРВИ	12 810	12 810	0
ОБЩО ПАСИВИ И СОБСТВЕН КАПИТАЛ	56 770	25 154	31 616
Кредитни заместители	712	165	547
Деривати	689	157	532
ЗАДБАЛАНСОВИ ПАСИВИ	1 401	322	1 079

ОТЧЕТ ЗА ПРИХОДИТЕ И РАЗХОДИТЕ

(март 2002 г.)

	Общо	(хил. лв.)	
		в това число левове	валута
ПРИХОДИ ОТ ЛИХВИ	585	17	568
РАЗХОДИ ЗА ЛИХВИ	484	40	444
НЕТЕН ЛИХВЕН ДОХОД	101	-23	124
Печалба/загуба от търговия и преценка	330		
(намалено с провизии за загуби от кредити)	168		
НЕТЕН ЛИХВЕН ДОХОД И НЕТЕН ДОХОД ОТ ТЪРГОВИЯ И ПРЕОЦЕНКА СЛЕД ПРОВИЗИРАНЕ	263		
Други нелихвени приходи	156		
Разходи по икономически елементи	929		
ОПЕРАТИВНА ПЕЧАЛБА/ЗАГУБА ПРЕДИ ОБЛАГАНЕ И ИЗВЪНРЕДНИ ОПЕРАЦИИ	-510		
Печалба/загуба от преценка и извънредни приходи/разходи	30		
Печалба/загуба преди данъчно облагане	-480		
Нетна печалба/загуба след данъчно облагане	-480		
ТЕКУЩА ПЕЧАЛБА/ЗАГУБА	-480		

СТАТУТ, ОРГАНИ НА УПРАВЛЕНИЕ И АКЦИОНЕРНО УЧАСТИЕ КЪМ 31 МАРТ 2002 г.

Лицензия, издадена от БНБ	№ 100-000101 от 12 март 1999 г.
Съдебна регистрация	ф. д. № 3936 с Решение № 1 от 15 април 1999 г.
Адрес на централата	София 1000, бул. „Цар Освободител“ № 8

Органи на управление

Надзорен съвет	Халит Джънгъллюглу – председател
	Исмаил Хасан Акчакаялюглу
	Имре Барманбек
	Мевлют Тюфан Дарбаз
Управителен съвет	Семих Озкан – главен изпълнителен директор
	Рафи Карагьол – изпълнителен директор
	Диана Митева – изпълнителен директор

Акционери

(акционерно участие над 10%)

1. Г-жа Исил Доган, разр. № 22-700/18.12.2001 г. – 50%
2. Г-н Халит Джънгъллюглу, разр. № 22-701/18.12.2001 г. – 50%

ЕВРОБАНК



БАЛАНС КЪМ 31 МАРТ 2002 г.

(хил. лв.)

	Общо	в това число	
		лехове	валута
А К Т И В И			
ПАРИЧНИ СРЕДСТВА В КАСА И ПО РАЗПЛАЩАТЕЛНИ СМЕТКИ В БНБ	15 234	6 699	8 535
Вземания от банки и други финансови институции	59 340	547	58 793
Ценни книжа в оборотен портфейл	23 313	7 772	15 541
Ценни книжа в инвестиционен портфейл	529	526	3
Предоставени кредити на бюджета	0	0	0
Предоставени кредити на държавни предприятия	106	106	0
Предоставени кредити на частни предприятия	59 295	30 948	28 347
Предоставени кредити на граждани и домакинства	891	775	116
Предоставени кредити на нефинансови институции и други клиенти	60 292	31 829	28 463
ДОХОДОНОСНИ АКТИВИ	143 474	40 674	102 800
Активи за препродажба	81	81	0
Вземания по лихви и други активи	6 281	1 333	4 948
Дълготрайни активи	7 074	7 074	0
ОБЩО АКТИВИ	172 144	55 861	116 283
В т. ч. заложенi активи	12 432	3 104	9 328
П А С И В И И К А П И Т А Л			
Депозити от банки	4 000	4 000	0
Депозити от други финансови институции	1 508	1 385	123
Депозити от нефинансови институции и други клиенти	135 279	27 144	108 135
ОБЩО ДЕПОЗИТИ	140 787	32 529	108 258
Краткосрочно привлечени средства	2 900	2 900	0
Задължения по лихви и други пасиви	5 611	2 324	3 287
Дългосрочно привлечени средства	5 240	240	5 000
Подчинен срочен дълг	0	0	0
ОБЩО ПАСИВИ	154 538	37 993	116 545
Капитал	17 393	17 393	0
Резерви	213	213	0
КАПИТАЛ И РЕЗЕРВИ	17 606	17 606	0
ОБЩО ПАСИВИ И СОБСТВЕН КАПИТАЛ	172 144	55 599	116 545
Кредитни заместители	19 859	14 757	5 102
Деривати	0	0	0
ЗАДБАЛАНСОВИ ПАСИВИ	19 859	14 757	5 102

ОТЧЕТ ЗА ПРИХОДИТЕ И РАЗХОДИТЕ

(март 2002 г.)

(хил. лв.)

	Общо	в това число	
		лехове	валута
ПРИХОДИ ОТ ЛИХВИ	2 179	946	1 233
РАЗХОДИ ЗА ЛИХВИ	1 212	200	1 012
НЕТЕН ЛИХВЕН ДОХОД	967	746	221
Печалба/загуба от търговия и преценка	113		
(намалено с провизии за загуби от кредити)	368		
НЕТЕН ЛИХВЕН ДОХОД И НЕТЕН ДОХОД ОТ ТЪРГОВИЯ И ПРЕОЦЕНКА СЛЕД ПРОВИЗИРАНЕ	712		
Други нелихвени приходи	1 374		
Разходи по икономически елементи	2 118		
ОПЕРАТИВНА ПЕЧАЛБА/ЗАГУБА ПРЕДИ ОБЛАГАНЕ И ИЗВЪНРЕДНИ ОПЕРАЦИИ	-32		
Печалба/загуба от преценка и извънредни приходи/разходи	49		
Печалба/загуба преди данъчно облагане	17		
Нетна печалба/загуба след данъчно облагане	17		
ТЕКУЩА ПЕЧАЛБА/ЗАГУБА	17		

СТАТУТ, ОРГАНИ НА УПРАВЛЕНИЕ И АКЦИОНЕРНО УЧАСТИЕ КЪМ 31 МАРТ 2002 г.

Лицензия, издадена от БНБ	Протокол от заседание на УС на БНБ № 101-00013 от 2 март 1994 г., Заповед № 100-000484 от 3 октомври 1997 г. на управителя на БНБ, актуализирана лицензия със Заповед № 100-00503 от 18 ноември 1999 г. на Управителя на БНБ
Съдебна регистрация	ф. д. № 24013 от 1993 г. на Софийския градски съд, парт. № 15059, т. 194, с. 174
Адрес на централата	София 1000, бул. „Черни връх“ № 43
Органи на управление	
Надзорен съвет*	„Еврокапитал – България“ АД, представлявано от Роман Фечик – председател „БПИ“ ЕАД, представлявано от Данаил Василев Димитров „Консулт 2002“ ЕООД, представлявано от Олга Христова Иванова
Управителен съвет	Емил Ангелов Ангелов – председател Бисер Парашкевов Митриков – зам.-председател Антон Христов Тодоров Ивелина Йорданова Дечева
Изпълнителни членове на Управителния съвет:	Емил Ангелов Ангелов Бисер Парашкевов Митриков
Акционери (акционерно участие над 10%)	
„Еврокапитал – България“ АД – 85.35%	

* Очаква се решение на СГС.

ИНГ БАНК Н. В., КЛОН СОФИЯ



БАЛАНС КЪМ 31 МАРТ 2002 г.

	Общо	в това число	
		левове	валута
(хил. лв.)			
А К Т И В И			
ПАРИЧНИ СРЕДСТВА В КАСА И ПО РАЗПЛАЩАТЕЛНИ СМЕТКИ В БНБ	6 952	5 749	1 203
Вземания от банки и други финансови институции	86 425	2 913	83 512
Ценни книжа в оборотен портфейл	16 768	951	15 817
Ценни книжа в инвестиционен портфейл	38	38	0
Предоставени кредити на бюджета	0	0	0
Предоставени кредити на държавни предприятия	9 517	0	9 517
Предоставени кредити на частни предприятия	190 205	132 873	57 332
Предоставени кредити на граждани и домакинства	1 709	1 709	0
Предоставени кредити на нефинансови институции и други клиенти	201 431	134 582	66 849
ДОХОДОНОСНИ АКТИВИ	304 662	138 484	166 178
Активи за препродажба	0	0	0
Вземания по лихви и други активи	4 485	4 277	208
Дълготрайни активи	2 733	2 733	0
ОБЩО АКТИВИ	318 832	151 243	167 589
В т. ч. заложен активи	0	0	0
П А С И В И И К А П И Т А Л			
Депозити от банки	77 439	4 455	72 984
Депозити от други финансови институции	19 444	10 711	8 733
Депозити от нефинансови институции и други клиенти	137 888	53 510	84 378
ОБЩО ДЕПОЗИТИ	234 771	68 676	166 095
Краткосрочно привлечени средства	41 108	30 990	10 118
Задължения по лихви и други пасиви	21 002	6 060	14 942
Дългосрочно привлечени средства	13 718	0	13 718
Подчинен срочен дълг	0	0	0
ОБЩО ПАСИВИ	310 599	105 726	204 873
Капитал	7 796	7 796	0
Резерви	437	437	0
КАПИТАЛ И РЕЗЕРВИ	8 233	8 233	0
ОБЩО ПАСИВИ И СОБСТВЕН КАПИТАЛ	318 832	113 959	204 873
Кредитни заместители	26 917	6 956	19 961
Деривати	68 179	27 414	40 765
ЗАДБАЛАНСОВИ ПАСИВИ	95 096	34 370	60 726


ОТЧЕТ ЗА ПРИХОДИТЕ И РАЗХОДИТЕ

(март 2002 г.)

	Общо	в това число	
		левове	валута
(хил. лв.)			
ПРИХОДИ ОТ ЛИХВИ	4 125	2 815	1 310
РАЗХОДИ ЗА ЛИХВИ	1 009	542	467
НЕТЕН ЛИХВЕН ДОХОД	3 116	2 273	843
Печалба/загуба от търговия и преоценка	852		
(намалено с провизии за загуби от кредити)	-3 472		
НЕТЕН ЛИХВЕН ДОХОД И НЕТЕН ДОХОД ОТ ТЪРГОВИЯ И ПРЕОЦЕНКА СЛЕД ПРОВИЗИРАНЕ	7 440		
Други нелихвени приходи	848		
Разходи по икономически елементи	4 286		
ОПЕРАТИВНА ПЕЧАЛБА/ЗАГУБА ПРЕДИ ОБЛАГАНЕ И ИЗВЪНРЕДНИ ОПЕРАЦИИ	4 002		
Печалба/загуба от преоценка и извънредни приходи/разходи	-239		
Печалба/загуба преди данъчно облагане	3 763		
Нетна печалба/загуба след данъчно облагане	3 706		
ТЕКУЩА ПЕЧАЛБА/ЗАГУБА	3 706		

СТАТУТ, ОРГАНИ НА УПРАВЛЕНИЕ И АКЦИОНЕРНО УЧАСТИЕ КЪМ 31 МАРТ 2002 г.

Лицензия, издадена от БНБ	Решение № 199 от 16 юни 1994 г. на УС на БНБ. Актуализирана лицензия: Заповед № 100-00563 от 22 декември 1999 г.
Съдебна регистрация	ф. д. № 11357 от 26 юли 1994 г.
Адрес на клона	София 1408, ул. „Емил Берсински“ № 12
Органи на управление	Ян Вилем Оверватер – регионален директор Корнелис де Йонг – изпълнителен директор Владимир Боянов Чимов – началник отдел „Правен и регулативен“
Акционери (акционерно участие над 10%)	Единствен акционер ING Groep N.V./4972



КОРПОРАТИВНА ТЪРГОВСКА БАНКА

БАЛАНС КЪМ 31 МАРТ 2002 г.

	Общо	(хил. лв.) в това число	
		лехове	валута
А К Т И В И			
ПАРИЧНИ СРЕДСТВА В КАСА И ПО РАЗПЛАЩАТЕЛНИ СМЕТКИ В БНБ	4 697	3 822	875
Вземания от банки и други финансови институции	24 368	1 630	22 738
Ценни книжа в оборотен портфейл	17 395	6	17 389
Ценни книжа в инвестиционен портфейл	12	9	3
Предоставени кредити на бюджета	0	0	0
Предоставени кредити на държавни предприятия	0	0	0
Предоставени кредити на частни предприятия	31 719	9 358	22 361
Предоставени кредити на граждани и домакинства	192	23	169
Предоставени кредити на нефинансови институции и други клиенти	31 911	9 381	22 530
ДОХОДОНОСНИ АКТИВИ	73 686	11 026	62 660
Активи за препродажба	40	40	0
Вземания по лихви и други активи	1 318	1 068	250
Дълготрайни активи	1 441	1 441	0
ОБЩО АКТИВИ	81 182	17 397	63 785
В т. ч. заложенi активи	3 227	0	3 227
П А С И В И И К А П И Т А Л			
Депозити от банки	3 550	3 518	32
Депозити от други финансови институции	7 882	7 687	195
Депозити от нефинансови институции и други клиенти	53 760	28 400	25 360
ОБЩО ДЕПОЗИТИ	65 192	39 605	25 587
Краткосрочно привлечени средства	570	570	0
Задължения по лихви и други пасиви	1 379	305	1 074
Дългосрочно привлечени средства	2 603	2 603	0
Подчинен срочен дълг	0	0	0
ОБЩО ПАСИВИ	69 744	43 083	26 661
Капитал	10 018	10 018	0
Резерви	1 420	1 420	0
КАПИТАЛ И РЕЗЕРВИ	11 438	11 438	0
ОБЩО ПАСИВИ И СОБСТВЕН КАПИТАЛ	81 182	54 521	26 661
Кредитни заместители	11 984	5 441	6 543
Деривати	3 230	67	3 163
ЗАДБАЛАНСОВИ ПАСИВИ	15 214	5 508	9 706

ОТЧЕТ ЗА ПРИХОДИТЕ И РАЗХОДИТЕ

(март 2002 г.)

	Общо	(хил. лв.) в това число	
		лехове	валута
ПРИХОДИ ОТ ЛИХВИ	1 028	165	863
РАЗХОДИ ЗА ЛИХВИ	537	316	221
НЕТЕН ЛИХВЕН ДОХОД	491	-151	642
Печалба/загуба от търговия и преценка	843		
(намалено с провизии за загуби от кредити)	473		
НЕТЕН ЛИХВЕН ДОХОД И НЕТЕН ДОХОД ОТ ТЪРГОВИЯ И ПРЕОЦЕНКА СЛЕД ПРОВИЗИРАНЕ	861		
Други нелихвени приходи	305		
Разходи по икономически елементи	1 216		
ОПЕРАТИВНА ПЕЧАЛБА/ЗАГУБА ПРЕДИ ОБЛАГАНЕ И ИЗВЪНРЕДНИ ОПЕРАЦИИ	-50		
Печалба/загуба от преценка и извънредни приходи/разходи	33		
Печалба/загуба преди данъчно облагане	-17		
Нетна печалба/загуба след данъчно облагане	-17		
ТЕКУЩА ПЕЧАЛБА/ЗАГУБА	-17		

СТАТУТ, ОРГАНИ НА УПРАВЛЕНИЕ И АКЦИОНЕРНО УЧАСТИЕ КЪМ 31 МАРТ 2002 г.

Лицензия, издадена от БНБ	Решение № 24 от 21 януари 1994 г. На основание разпоредбите на § 47 от Закона за изменение и допълнение на Закона за банките лицензията е актуализирана със Заповед № 100-00499 от 18 ноември 1999 г. на Управителя на БНБ
Съдебна регистрация	Решение на Софийския градски съд от 6 май 1994 г. по ф. д. № 3989 от 1994 г., парт. № 568, т. 11, р. II, с. 29. Промяна с решение № 8 на СГС от 19 юни 2000 г.
Адрес на централата	София 1000, ул. „Екзарх Йосиф“ № 65
Органи на управление	
Надзорен съвет	Николай Иванов Велков – председател Румен Маринов Люцканов – зам.-председател Златозар Христов Сурлеков
Управителен съвет	Цветан Радоев Василев – председател и изпълнителен директор Янко Димитров Иванов – изпълнителен директор
Акционери (акционерно участие над 10%)	

МЕЖДУНАРОДНА БАНКА ЗА ТЪРГОВИЯ И РАЗВИТИЕ



БАЛАНС КЪМ 31 МАРТ 2002 г.

	Общо	(хил. лв.)	
		в това число левове	валута
А К Т И В И			
ПАРИЧНИ СРЕДСТВА В КАСА И ПО РАЗПЛАЩАТЕЛНИ СМЕТКИ В БНБ	7 546	4 326	3 220
Вземания от банки и други финансови институции	19 692	0	19 692
Ценни книжа в оборотен портфейл	2 046	2 046	0
Ценни книжа в инвестиционен портфейл	4 743	4 743	0
Предоставени кредити на бюджета	0	0	0
Предоставени кредити на държавни предприятия	183	0	183
Предоставени кредити на частни предприятия	15 459	10 270	5 189
Предоставени кредити на граждани и домакинства	372	195	177
Предоставени кредити на нефинансови институции и други клиенти	16 014	10 465	5 549
ДОХОДНОСНИ АКТИВИ	42 495	17 254	25 241
Активи за препродажба	0	0	0
Вземания по лихви и други активи	242	206	36
Дълготрайни активи	492	492	0
ОБЩО АКТИВИ	50 775	22 278	28 497
В т. ч. заложен активи	1 844	1 844	0
П А С И В И И К А П И Т А Л			
Депозити от банки	3 959	3 959	0
Депозити от други финансови институции	203	46	157
Депозити от нефинансови институции и други клиенти	30 176	13 010	17 166
ОБЩО ДЕПОЗИТИ	34 338	17 015	17 323
Краткосрочно привлечени средства	14	0	14
Задължения по лихви и други пасиви	2 226	1 162	1 064
Дългосрочно привлечени средства	0	0	0
Подчинен срочен дълг	0	0	0
ОБЩО ПАСИВИ	36 578	18 177	18 401
Капитал	13 665	13 665	0
Резерви	532	532	0
КАПИТАЛ И РЕЗЕРВИ	14 197	14 197	0
ОБЩО ПАСИВИ И СОБСТВЕН КАПИТАЛ	50 775	32 374	18 401
Кредитни заместители	10 108	8 354	1 754
Деривати	56	0	56
ЗАДБАЛАНСОВИ ПАСИВИ	10 164	8 354	1 810

ОТЧЕТ ЗА ПРИХОДИТЕ И РАЗХОДИТЕ

(март 2002 г.)

	Общо	(хил. лв.)	
		в това число левове	валута
ПРИХОДИ ОТ ЛИХВИ	527	206	321
РАЗХОДИ ЗА ЛИХВИ	241	103	138
НЕТЕН ЛИХВЕН ДОХОД	286	103	183
Печалба/загуба от търговия и преценка	157		
(намалено с провизии за загуби от кредити)	-595		
НЕТЕН ЛИХВЕН ДОХОД И НЕТЕН ДОХОД ОТ ТЪРГОВИЯ И ПРЕОЦЕНКА СЛЕД ПРОВИЗИРАНЕ	1 038		
Други нелихвени приходи	320		
Разходи по икономически елементи	687		
ОПЕРАТИВНА ПЕЧАЛБА/ЗАГУБА ПРЕДИ ОБЛАГАНЕ И ИЗВЪНРЕДНИ ОПЕРАЦИИ	671		
Печалба/загуба от преценка и извънредни приходи/разходи	29		
Печалба/загуба преди данъчно облагане	700		
Нетна печалба/загуба след данъчно облагане	665		
ТЕКУЩА ПЕЧАЛБА/ЗАГУБА	665		

СТАТУТ, ОРГАНИ НА УПРАВЛЕНИЕ И АКЦИОНЕРНО УЧАСТИЕ КЪМ 31 МАРТ 2002 г.

Лицензия, издадена от БНБ	Протокол № 7 от 5 февруари 1991 г. на УС на БНБ. Актуализирана лицензия по § 47 от преходните и заключителни разпоредби на Закона за банките. Заповед № 100-00572 от 23 декември 1999 г.
Съдебна регистрация	Решение по гражданско дело № 4864 от 22 февруари 1991 г. на Софийския градски съд – фирмено отделение
Адрес на централата	София 1000, ул. „Иван Вазов“ № 2
Органи на управление	
Съвет на директорите	Пламен Евлогиев Бонев – председател и изпълнителен директор Боян Неделчев Пенков – изпълнителен директор Александър Василев Александров – изпълнителен директор Атанас Радев Радев – изпълнителен директор Младен Георгиев Иванов
Акционери (акционерно участие над 10%)	

НАСЪРЧИТЕЛНА БАНКА



БАЛАНС КЪМ 31 МАРТ 2002 г.

	Общо	(хил. лв.)	
		в това число левове	валута
А К Т И В И			
ПАРИЧНИ СРЕДСТВА В КАСА И ПО РАЗПЛАЩАТЕЛНИ СМЕТКИ В БНБ	344	338	6
Вземания от банки и други финансови институции	5 296	3 200	2 096
Ценни книжа в оборотен портфейл	12 796	7 030	5 766
Ценни книжа в инвестиционен портфейл	0	0	0
Предоставени кредити на бюджета	0	0	0
Предоставени кредити на държавни предприятия	0	0	0
Предоставени кредити на частни предприятия	15 179	5 144	10 035
Предоставени кредити на граждани и домакинства	25	25	0
Предоставени кредити на нефинансови институции и други клиенти	15 204	5 169	10 035
ДОХОДОНОСНИ АКТИВИ	33 296	15 399	17 897
Активи за препродажба	0	0	0
Вземания по лихви и други активи	605	265	340
Дълготрайни активи	2 190	2 190	0
ОБЩО АКТИВИ	36 435	18 192	18 243
В т. ч. заложен активи	2 147	300	1 847
П А С И В И И К А П И Т А Л			
Депозити от банки	1 754	258	1 496
Депозити от други финансови институции	0	0	0
Депозити от нефинансови институции и други клиенти	2 487	348	2 139
ОБЩО ДЕПОЗИТИ	4 241	606	3 635
Краткосрочно привлечени средства	0	0	0
Задължения по лихви и други пасиви	470	428	42
Дългосрочно привлечени средства	11 735	0	11 735
Подчинен срочен дълг	0	0	0
ОБЩО ПАСИВИ	16 446	1 034	15 412
Капитал	19 827	19 827	0
Резерви	162	162	0
КАПИТАЛ И РЕЗЕРВИ	19 989	19 989	0
ОБЩО ПАСИВИ И СОБСТВЕН КАПИТАЛ	36 435	21 023	15 412
Кредитни заместители	1 092	293	799
Деривати	0	0	0
ЗАДБАЛАНСОВИ ПАСИВИ	1 092	293	799

ОТЧЕТ ЗА ПРИХОДИТЕ И РАЗХОДИТЕ

(март 2002 г.)

	Общо	(хил. лв.)	
		в това число левове	валута
ПРИХОДИ ОТ ЛИХВИ	657	268	389
РАЗХОДИ ЗА ЛИХВИ	124	1	123
НЕТЕН ЛИХВЕН ДОХОД	533	267	266
Печалба/загуба от търговия и преценка	199		
(намалено с провизии за загуби от кредити)	236		
НЕТЕН ЛИХВЕН ДОХОД И НЕТЕН ДОХОД ОТ ТЪРГОВИЯ И ПРЕОЦЕНКА СЛЕД ПРОВИЗИРАНЕ	496		
Други нелихвени приходи	61		
Разходи по икономически елементи	380		
ОПЕРАТИВНА ПЕЧАЛБА/ЗАГУБА ПРЕДИ ОБЛАГАНЕ И ИЗВЪНРЕДНИ ОПЕРАЦИИ	177		
Печалба/загуба от преценка и извънредни приходи/разходи	0		
Печалба/загуба преди данъчно облагане	177		
Нетна печалба/загуба след данъчно облагане	177		
ТЕКУЩА ПЕЧАЛБА/ЗАГУБА	177		

СТАТУТ, ОРГАНИ НА УПРАВЛЕНИЕ И АКЦИОНЕРНО УЧАСТИЕ КЪМ 31 МАРТ 2002 г.

Лицензия, издадена от БНБ	Заповед № 100-000078 от 25 февруари 1999 г. на управителя на БНБ
Съдебна регистрация	Решение на Софийския градски съд от 11 март 1999 г. по ф. д. № 3400/1999 г. по описа на Софийския градски съд, вписана в търговския регистър под парт. № 879, т. 16, рег. II, с. 38
Адрес на централата	София 1000, ул. „Дякон Игнатий“ № 1
Органи на управление	
Надзорен съвет	Георги Стоянов Коларов – председател Атанас Славчев Кацарчев – зам.-председател Димитър Христов Хаджиниколов
Управителен съвет	Димитър Кирилов Димитров – председател и изпълнителен директор Сашо Петров Чакалски – изпълнителен директор Георги Янчев Момчилов Димитър Николов Тадъръков*
Акционери (акционерно участие над 10%)	Министерство на финансите – 99.995%

* Очаква се решение на СГС.

НАЦИОНАЛНА БАНКА НА ГЪРЦИЯ, КЛОН СОФИЯ



БАЛАНС КЪМ 31 МАРТ 2002 г.

(хил. лв.)

	Общо	в това число	
		лехове	валута
А К Т И В И			
ПАРИЧНИ СРЕДСТВА В КАСА И ПО РАЗПЛАЩАТЕЛНИ СМЕТКИ В БНБ	2 949	2 536	413
Вземания от банки и други финансови институции	4 481	111	4 370
Ценни книжа в оборотен портфейл	3 052	0	3 052
Ценни книжа в инвестиционен портфейл	17	17	0
Предоставени кредити на бюджета	0	0	0
Предоставени кредити на държавни предприятия	0	0	0
Предоставени кредити на частни предприятия	72 728	1 905	70 823
Предоставени кредити на граждани и домакинства	358	26	332
Предоставени кредити на нефинансови институции и други клиенти	73 086	1 931	71 155
ДОХОДНОСНИ АКТИВИ	80 636	2 059	78 577
Активи за препродажба	0	0	0
Вземания по лихви и други активи	208	86	122
Дълготрайни активи	1 689	1 689	0
ОБЩО АКТИВИ	85 482	6 370	79 112
В т. ч. заложенi активи	0	0	0
П А С И В И И К А П И Т А Л			
Депозити от банки	34 046	9 000	25 046
Депозити от други финансови институции	1 034	126	908
Депозити от нефинансови институции и други клиенти	41 061	4 515	36 546
ОБЩО ДЕПОЗИТИ	76 141	13 641	62 500
Краткосрочно привлечени средства	0	0	0
Задължения по лихви и други пасиви	14 255	718	13 537
Дългосрочно привлечени средства	0	0	0
Подчинен срочен дълг	0	0	0
ОБЩО ПАСИВИ	90 396	14 359	76 037
Капитал	-5 003	-5 003	0
Резерви	89	89	0
КАПИТАЛ И РЕЗЕРВИ	-4 914	-4 914	0
ОБЩО ПАСИВИ И СОБСТВЕН КАПИТАЛ	85 482	9 445	76 037
Кредитни заместители	48 536	382	48 154
Деривати	1 391	0	1 391
ЗАДБАЛАНСОВИ ПАСИВИ	49 927	382	49 545

ОТЧЕТ ЗА ПРИХОДИТЕ И РАЗХОДИТЕ

(март 2002 г.)

(хил. лв.)

	Общо	в това число	
		лехове	валута
ПРИХОДИ ОТ ЛИХВИ	1 104	150	954
РАЗХОДИ ЗА ЛИХВИ	557	162	395
НЕТЕН ЛИХВЕН ДОХОД	547	-12	559
Печалба/загуба от търговия и преценка	-42		
(намалено с провизии за загуби от кредити)	-88		
НЕТЕН ЛИХВЕН ДОХОД И НЕТЕН ДОХОД ОТ ТЪРГОВИЯ И ПРЕОЦЕНКА СЛЕД ПРОВИЗИРАНЕ	593		
Други нелихвени приходи	319		
Разходи по икономически елементи	557		
ОПЕРАТИВНА ПЕЧАЛБА/ЗАГУБА ПРЕДИ ОБЛАГАНЕ И ИЗВЪНРЕДНИ ОПЕРАЦИИ	355		
Печалба/загуба от преценка и извънредни приходи/разходи	-22		
Печалба/загуба преди данъчно облагане	333		
Нетна печалба/загуба след данъчно облагане	333		
ТЕКУЩА ПЕЧАЛБА/ЗАГУБА	333		

СТАТУТ, ОРГАНИ НА УПРАВЛЕНИЕ И АКЦИОНЕРНО УЧАСТИЕ КЪМ 31 МАРТ 2002 г.

Лицензия, издадена от БНБ	Решение № 78 от 13 март 1995 г. на УС на БНБ. Актуализирана лицензия по § 47 от преходните и заключителни разпоредби от Закона за банките. Заповед № 100-00565 от 22 декември 1999 г.
Съдебна регистрация	Решение от 6 март 1996 г. на Софийския градски съд, вписано в търговския регистър, ф. д. № 100924 от 1995 г., парт. № 30385, т. 348, с. 176,
Адрес на централата	София 1000, ул. „Г. С. Раковски“ № 96
Органи на управление	Мойсис Романидис-Кириакидис – управител
Акционери (акционерно участие над 10%)	Клон на Националната банка на Гърция – Атина

НЕФТИНВЕСТБАНК



БАЛАНС КЪМ 31 МАРТ 2002 г.

	Общо	(хил. лв.)	
		в това число левове	валута
А К Т И В И			
ПАРИЧНИ СРЕДСТВА В КАСА И ПО РАЗПЛАЩАТЕЛНИ СМЕТКИ В БНБ	16 301	12 341	3 960
Вземания от банки и други финансови институции	22 019	10 612	11 407
Ценни книжа в оборотен портфейл	24 782	14 461	10 321
Ценни книжа в инвестиционен портфейл	184	184	0
Предоставени кредити на бюджета	0	0	0
Предоставени кредити на държавни предприятия	0	0	0
Предоставени кредити на частни предприятия	23 839	18 182	5 657
Предоставени кредити на граждани и домакинства	640	568	72
Предоставени кредити на нефинансови институции и други клиенти	24 479	18 750	5 729
ДОХОДОНОСНИ АКТИВИ	71 464	44 007	27 457
Активи за препродажба	142	142	0
Вземания по лихви и други активи	426	319	107
Дълготрайни активи	3 432	3 432	0
ОБЩО АКТИВИ	91 765	60 241	31 524
В т. ч. заложен активи	973	217	756
П А С И В И И К А П И Т А Л			
Депозити от банки	5 855	228	5 627
Депозити от други финансови институции	537	514	23
Депозити от нефинансови институции и други клиенти	33 541	10 116	23 425
ОБЩО ДЕПОЗИТИ	39 933	10 858	29 075
Краткосрочно привлечени средства	59	0	59
Задължения по лихви и други пасиви	1 970	1 543	427
Дългосрочно привлечени средства	806	806	0
Подчинен срочен дълг	0	0	0
ОБЩО ПАСИВИ	42 768	13 207	29 561
Капитал	48 664	48 664	0
Резерви	333	333	0
КАПИТАЛ И РЕЗЕРВИ	48 997	48 997	0
ОБЩО ПАСИВИ И СОБСТВЕН КАПИТАЛ	91 765	62 204	29 561
Кредитни заместители	16 390	11 672	4 718
Деривати	0	0	0
ЗАДБАЛАНСОВИ ПАСИВИ	16 390	11 672	4 718

ОТЧЕТ ЗА ПРИХОДИТЕ И РАЗХОДИТЕ

(март 2002 г.)

	Общо	(хил. лв.)	
		в това число левове	валута
ПРИХОДИ ОТ ЛИХВИ	1 271	727	544
РАЗХОДИ ЗА ЛИХВИ	311	75	236
НЕТЕН ЛИХВЕН ДОХОД	960	652	308
Печалба/загуба от търговия и преоценка	571		
(намалено с провизии за загуби от кредити)	-357		
НЕТЕН ЛИХВЕН ДОХОД И НЕТЕН ДОХОД ОТ ТЪРГОВИЯ И ПРЕОЦЕНКА СЛЕД ПРОВИЗИРАНЕ	1 888		
Други нелихвени приходи	422		
Разходи по икономически елементи	1 705		
ОПЕРАТИВНА ПЕЧАЛБА/ЗАГУБА ПРЕДИ ОБЛАГАНЕ И ИЗВЪНРЕДНИ ОПЕРАЦИИ	605		
Печалба/загуба от преоценка и извънредни приходи/разходи	183		
Печалба/загуба преди данъчно облагане	788		
Нетна печалба/загуба след данъчно облагане	616		
ТЕКУЩА ПЕЧАЛБА/ЗАГУБА	616		

СТАТУТ, ОРГАНИ НА УПРАВЛЕНИЕ И АКЦИОНЕРНО УЧАСТИЕ КЪМ 31 МАРТ 2002 г.

Лицензия, издадена от БНБ Решение № 364 на УС на БНБ от 1 декември 1994 г., актуализирана съгласно Закона за банките със Заповед № 100-000574 от 27 декември 1999 г.

Съдебна регистрация Решение на Софийския градски съд № 1 от 16 декември 1994 г.

Адрес на централата София 1000, ул. „Г. С. Раковски“ № 155

Органи на управление

Надзорен съвет Митко Василев Събев – председател

„Елит технолоджикс“ ООД – зам.-председател

„Нафтекс България Холдинг“ АД

Управителен съвет Петя Иванова Баракова–Славова – председател и изпълнителен директор

Димитър Аспарухов Димитров – изпълнителен директор

Мария Георгиева Котева – изпълнителен директор

Николай Георгиев Димитров – изпълнителен директор

Димитър Христов Славчев

Емил Ангелов Ангелов

Акционери

(акционерно участие над 10%)

1. Нафтекс Петролеум България – 16.78%

2. Уотс трейд енд файнес ЛТД – 10.41%

3. Метреко интернешенъл инк – 10.41%

4. ДЗИ Общо застраховане – 10.41%

5. Елит технолоджис ЛТД – 10.32%

6. Кенсал трейдинг лимитед – 10.31%

7. ММС интернешенъл ЛТД – 10.31%



ОБЕДИНЕНА БЪЛГАРСКА БАНКА

БАЛАНС КЪМ 31 МАРТ 2002 г.

	Общо	(хил. лв.) в това число	
		лехове	валута
А К Т И В И			
ПАРИЧНИ СРЕДСТВА В КАСА И ПО РАЗПЛАЩАТЕЛНИ СМЕТКИ В БНБ	139 814	90 111	49 703
Вземания от банки и други финансови институции	674 786	19 927	654 859
Ценни книжа в оборотен портфейл	201 221	61 435	139 786
Ценни книжа в инвестиционен портфейл	5 020	4 985	35
Предоставени кредити на бюджета	3 020	3 020	0
Предоставени кредити на държавни предприятия	16 059	13 919	2 140
Предоставени кредити на частни предприятия	344 559	261 319	83 240
Предоставени кредити на граждани и домакинства	39 983	37 208	2 775
Предоставени кредити на нефинансови институции и други клиенти	403 621	315 466	88 155
ДОХОДОНОСНИ АКТИВИ	1 284 648	401 813	882 835
Активи за препродажба	1 575	1 575	0
Вземания по лихви и други активи	26 133	14 383	11 750
Дълготрайни активи	88 730	88 730	0
ОБЩО АКТИВИ	1 540 900	596 612	944 288
В т. ч. заложенi активи	30 708	15 973	14 735
П А С И В И И К А П И Т А Л			
Депозити от банки	30 935	10 924	20 011
Депозити от други финансови институции	9 771	5 276	4 495
Депозити от нефинансови институции и други клиенти	1 187 981	405 536	782 445
ОБЩО ДЕПОЗИТИ	1 228 687	421 736	806 951
Краткосрочно привлечени средства	10 347	4 831	5 516
Задължения по лихви и други пасиви	49 543	39 081	10 462
Дългосрочно привлечени средства	0	0	0
Подчинен срочен дълг	0	0	0
ОБЩО ПАСИВИ	1 288 577	465 648	822 929
Капитал	103 171	103 171	0
Резерви	149 152	149 152	0
КАПИТАЛ И РЕЗЕРВИ	252 323	252 323	0
ОБЩО ПАСИВИ И СОБСТВЕН КАПИТАЛ	1 540 900	717 971	822 929
Кредитни заместители	68 895	53 495	15 400
Деривати	8 682	0	8 682
ЗАДБАЛАНСОВИ ПАСИВИ	77 577	53 495	24 082

ОТЧЕТ ЗА ПРИХОДИТЕ И РАЗХОДИТЕ

(март 2002 г.)

	Общо	(хил. лв.) в това число	
		лехове	валута
ПРИХОДИ ОТ ЛИХВИ	16 090	10 037	6 053
РАЗХОДИ ЗА ЛИХВИ	3 546	1 070	2 476
НЕТЕН ЛИХВЕН ДОХОД	12 544	8 967	3 577
Печалба/загуба от търговия и преоценка	5 097		
(намалено с провизии за загуби от кредити)	3 300		
НЕТЕН ЛИХВЕН ДОХОД И НЕТЕН ДОХОД ОТ ТЪРГОВИЯ И ПРЕОЦЕНКА СЛЕД ПРОВИЗИРАНЕ	14 341		
Други нелихвени приходи	8 555		
Разходи по икономически елементи	15 739		
ОПЕРАТИВНА ПЕЧАЛБА/ЗАГУБА ПРЕДИ ОБЛАГАНЕ И ИЗВЪНРЕДНИ ОПЕРАЦИИ	7 157		
Печалба/загуба от преоценка и извънредни приходи/разходи	-796		
Печалба/загуба преди данъчно облагане	6 361		
Нетна печалба/загуба след данъчно облагане	4 866		
ТЕКУЩА ПЕЧАЛБА/ЗАГУБА	4 866		

СТАТУТ, ОРГАНИ НА УПРАВЛЕНИЕ И АКЦИОНЕРНО УЧАСТИЕ КЪМ 31 МАРТ 2002 г.

Лицензия, издадена от БНБ	Решение на УС на БНБ от 25 февруари 1991 г. Актуализирана със Заповед № 100-00487 от 17 ноември 1999 г.
Съдебна регистрация	Вписана по ф. д. № 31848 на Софийския градски съд от 1992 г., парт. № 376, т. 8, с. 105
Адрес на централата	София 1000, ул. „Св. София“ № 5
Органи на управление	
Съвет на директорите	Теодорос Карадзас – председател Апостолос Тамвакакис – зам.-председател Стилиян Петков Вътев – главен изпълнителен директор Христос Кацанис – изпълнителен директор Радка Иванова Тончева – изпълнителен директор Сали Ан Уорън Николаос Куцос Александрос Турколиас Георгиус Аронис
Акционери (акционерно участие над 10%)	
1.	Национална банка на Гърция – 89.9%
2.	Европейска банка за възстановяване и развитие – 10%



ОБЩИНСКА БАНКА

БАЛАНС КЪМ 31 МАРТ 2002 г.

	Общо	в това число	
		лехове	валута
(хил. лв.)			
А К Т И В И			
ПАРИЧНИ СРЕДСТВА В КАСА И ПО РАЗПЛАЩАТЕЛНИ СМЕТКИ В БНБ	18 793	13 793	5 000
Вземания от банки и други финансови институции	57 725	28	57 697
Ценни книжа в оборотен портфейл	94 472	86 488	7 984
Ценни книжа в инвестиционен портфейл	355	355	0
Предоставени кредити на бюджета	3 152	3 152	0
Предоставени кредити на държавни предприятия	3 744	3 744	0
Предоставени кредити на частни предприятия	54 848	44 378	10 470
Предоставени кредити на граждани и домакинства	1 484	1 484	0
Предоставени кредити на нефинансови институции и други клиенти	63 228	52 758	10 470
ДОХОДОНОСНИ АКТИВИ	215 780	139 629	76 151
Активи за препродажба	0	0	0
Вземания по лихви и други активи	17 178	12 439	4 739
Дълготрайни активи	9 362	9 362	0
ОБЩО АКТИВИ	261 113	175 223	85 890
В т. ч. заложенi активи	84 648	82 026	2 622
П А С И В И И К А П И Т А Л			
Депозити от банки	18 588	2 006	16 582
Депозити от други финансови институции	2 123	1 451	672
Депозити от нефинансови институции и други клиенти	183 249	132 420	50 829
ОБЩО ДЕПОЗИТИ	203 960	135 877	68 083
Краткосрочно привлечени средства	0	0	0
Задължения по лихви и други пасиви	12 201	10 893	1 308
Дългосрочно привлечени средства	10 080	276	9 804
Подчинен срочен дълг	0	0	0
ОБЩО ПАСИВИ	226 241	147 046	79 195
Капитал	27 779	27 779	0
Резерви	7 093	7 093	0
КАПИТАЛ И РЕЗЕРВИ	34 872	34 872	0
ОБЩО ПАСИВИ И СОБСТВЕН КАПИТАЛ	261 113	181 918	79 195
Кредитни заместители	12 769	6 871	5 898
Деривати	1 881	928	953
ЗАДБАЛАНСОВИ ПАСИВИ	14 650	7 799	6 851

ОТЧЕТ ЗА ПРИХОДИТЕ И РАЗХОДИТЕ

(март 2002 г.)

	Общо	в това число	
		лехове	валута
(хил. лв.)			
ПРИХОДИ ОТ ЛИХВИ	2 653	2 085	568
РАЗХОДИ ЗА ЛИХВИ	519	253	266
НЕТЕН ЛИХВЕН ДОХОД	2 134	1 832	302
Печалба/загуба от търговия и преоценка	1 862		
(намалено с провизии за загуби от кредити)	415		
НЕТЕН ЛИХВЕН ДОХОД И НЕТЕН ДОХОД ОТ ТЪРГОВИЯ И ПРЕОЦЕНКА СЛЕД ПРОВИЗИРАНЕ	3 581		
Други нелихвени приходи	837		
Разходи по икономически елементи	3 336		
ОПЕРАТИВНА ПЕЧАЛБА/ЗАГУБА ПРЕДИ ОБЛАГАНЕ И ИЗВЪНРЕДНИ ОПЕРАЦИИ	1 082		
Печалба/загуба от преоценка и извънредни приходи/разходи	-27		
Печалба/загуба преди данъчно облагане	1 055		
Нетна печалба/загуба след данъчно облагане	804		
ТЕКУЩА ПЕЧАЛБА/ЗАГУБА	804		

СТАТУТ, ОРГАНИ НА УПРАВЛЕНИЕ И АКЦИОНЕРНО УЧАСТИЕ КЪМ 31 МАРТ 2002 г.

Лицензия, издадена от БНБ Решение № 121 от 4 март 1996 г. на УС на БНБ, Решение № 249 от 11 април 1997 г. на УС на БНБ, Заповед № 100-000102 от 12 декември 1997 г. на управителя на БНБ и Заповед № 100-00491 от 17 ноември 1999 г. на Управителя на БНБ

Съдебна регистрация Решение № 1 от 4 април 1996 г. на Софийския градски съд по ф. д. № 5197/1996 г., парт. № 737, рег. II, том 13, с. 138

Адрес на централата София 1000, ул. „Врабча“ № 6

Органи на управление

Надзорен съвет Любомир Владимиров Павлов – председател

Венцислав Стоянов Николов

Петър Димитров Джорински

Управителен съвет Владимир Тодоров Христов – председател

Ваня Георгиева Василева – главен изпълнителен директор

Васил Петров Василев – изпълнителен директор

Васил Свиленов Пиралков – изпълнителен директор

Радка Зиновиева Генова – главен счетоводител

Акционери
(акционерно участие над 10%)

Столична община – 67%

ПРОКРЕДИТ БАНК PROCREDIT  **BANK**

БАЛАНС КЪМ 31 МАРТ 2002 г.

(хил. лв.)

	Общо	в това число	
		лехове	валута
А К Т И В И			
ПАРИЧНИ СРЕДСТВА В КАСА И ПО РАЗПЛАЩАТЕЛНИ СМЕТКИ В БНБ	1 184	677	507
Вземания от банки и други финансови институции	5 824	0	5 824
Ценни книжа в оборотен портфейл	2 095	169	1 926
Ценни книжа в инвестиционен портфейл	0	0	0
Предоставени кредити на бюджета	0	0	0
Предоставени кредити на държавни предприятия	0	0	0
Предоставени кредити на частни предприятия	15 220	6 437	8 783
Предоставени кредити на граждани и домакинства	4 369	4 346	23
Предоставени кредити на нефинансови институции и други клиенти	19 589	10 783	8 806
ДОХОДОНОСНИ АКТИВИ	27 508	10 952	16 556
Активи за препродажба	0	0	0
Вземания по лихви и други активи	368	234	134
Дълготрайни активи	1 777	1 777	0
ОБЩО АКТИВИ	30 837	13 640	17 197
В т. ч. заложенi активи	0	0	0
П А С И В И И К А П И Т А Л			
Депозити от банки	5 160	4 600	560
Депозити от други финансови институции	3 817	3 817	0
Депозити от нефинансови институции и други клиенти	7 139	3 495	3 644
ОБЩО ДЕПОЗИТИ	16 116	11 912	4 204
Краткосрочно привлечени средства	0	0	0
Задължения по лихви и други пасиви	850	297	553
Дългосрочно привлечени средства	2 956	0	2 956
Подчинен срочен дълг	0	0	0
ОБЩО ПАСИВИ	19 922	12 209	7 713
Капитал	10 915	10 915	0
Резерви	0	0	0
КАПИТАЛ И РЕЗЕРВИ	10 915	10 915	0
ОБЩО ПАСИВИ И СОБСТВЕН КАПИТАЛ	30 837	23 124	7 713
Кредитни заместители	607	137	470
Деривати	0	0	0
ЗАДБАЛАНСОВИ ПАСИВИ	607	137	470

ОТЧЕТ ЗА ПРИХОДИТЕ И РАЗХОДИТЕ

(март 2002 г.)

(хил. лв.)

	Общо	в това число	
		лехове	валута
ПРИХОДИ ОТ ЛИХВИ	640	351	289
РАЗХОДИ ЗА ЛИХВИ	171	115	56
НЕТЕН ЛИХВЕН ДОХОД	469	236	233
Печалба/загуба от търговия и преоценка	15		
(намалено с провизии за загуби от кредити)	196		
НЕТЕН ЛИХВЕН ДОХОД И НЕТЕН ДОХОД ОТ ТЪРГОВИЯ И ПРЕОЦЕНКА СЛЕД ПРОВИЗИРАНЕ	288		
Други нелихвени приходи	130		
Разходи по икономически елементи	741		
ОПЕРАТИВНА ПЕЧАЛБА/ЗАГУБА ПРЕДИ ОБЛАГАНЕ И ИЗВЪНРЕДНИ ОПЕРАЦИИ	-323		
Печалба/загуба от преоценка и извънредни приходи/разходи	2		
Печалба/загуба преди данъчно облагане	-321		
Нетна печалба/загуба след данъчно облагане	-321		
ТЕКУЩА ПЕЧАЛБА/ЗАГУБА	-321		

СТАТУТ, ОРГАНИ НА УПРАВЛЕНИЕ И АКЦИОНЕРНО УЧАСТИЕ КЪМ 31 МАРТ 2002 г.

Лицензия, издадена от БНБ	Заповед № РД 22-442/25 септември 2001 г.
Съдебна регистрация	№ 64 228 , том 733, рег. 1, с. 116 по ф. д. № 9478 на Софийски градски съд от 2001 г.
Адрес на централата	София 1233, бул. „Христо Ботев“ № 131

Органи на управление

Надзорен съвет	Клаус-Петер Цайтингер – председател
	Джудит Брандсма – зам.-председател
	Сиед Афтаб Ахмед
	Хелмут Тьолнер
	Вернер Бреден
Управителен съвет	Кристоф Андреас Фрайтаг – председател и изпълнителен директор
	Ги Де Рьок – изпълнителен директор
	Петър Славчев Славов – изпълнителен директор

Акционери

(акционерно участие над 10%)

1.	ЕБВР - 20%
2.	Международна финансова корпорация – 20%
3.	ИМИ – Интернационален Микро Инвестиционен АГ – 20%
4.	ДЕГ – Дойче Инвестиционс-унд Ентвиклунгезелшафт мбХ – 20%
5.	Комерцбанк Анциенгезелшафт – 20%



ПЪРВА ИЗТОЧНА МЕЖДУНАРОДНА БАНКА

БАЛАНС КЪМ 31 МАРТ 2002 г.

(хил. лв.)

	Общо	в това число	
		лехове	валута
А К Т И В И			
ПАРИЧНИ СРЕДСТВА В КАСА И ПО РАЗПЛАЩАТЕЛНИ СМЕТКИ В БНБ	5 800	2 967	2 833
Вземания от банки и други финансови институции	7 366	2 633	4 733
Ценни книжа в оборотен портфейл	4 053	1 464	2 589
Ценни книжа в инвестиционен портфейл	1 874	1 872	2
Предоставени кредити на бюджета	0	0	0
Предоставени кредити на държавни предприятия	1 649	1 048	601
Предоставени кредити на частни предприятия	41 079	26 318	14 761
Предоставени кредити на граждани и домакинства	373	331	42
Предоставени кредити на нефинансови институции и други клиенти	43 101	27 697	15 404
ДОХОДОНОСНИ АКТИВИ	56 394	33 666	22 728
Активи за препродажба	470	470	0
Вземания по лихви и други активи	8 433	6 132	2 301
Дълготрайни активи	11 842	11 842	0
ОБЩО АКТИВИ	82 939	55 077	27 862
В т. ч. заложенi активи	3 930	1 341	2 589
П А С И В И И К А П И Т А Л			
Депозити от банки	19	19	0
Депозити от други финансови институции	5 917	939	4 978
Депозити от нефинансови институции и други клиенти	40 876	21 453	19 423
ОБЩО ДЕПОЗИТИ	46 812	22 411	24 401
Краткосрочно привлечени средства	8 706	8 706	0
Задължения по лихви и други пасиви	4 256	3 760	496
Дългосрочно привлечени средства	0	0	0
Подчинен срочен дълг	0	0	0
ОБЩО ПАСИВИ	59 774	34 877	24 897
Капитал	21 075	21 075	0
Резерви	2 090	2 090	0
КАПИТАЛ И РЕЗЕРВИ	23 165	23 165	0
ОБЩО ПАСИВИ И СОБСТВЕН КАПИТАЛ	82 939	58 042	24 897
Кредитни заместители	40 789	39 742	1 047
Деривати	0	0	0
ЗАДБАЛАНСОВИ ПАСИВИ	40 789	39 742	1 047

ОТЧЕТ ЗА ПРИХОДИТЕ И РАЗХОДИТЕ

(март 2002 г.)

(хил. лв.)

	Общо	в това число	
		лехове	валута
ПРИХОДИ ОТ ЛИХВИ	1 381	864	517
РАЗХОДИ ЗА ЛИХВИ	447	142	305
НЕТЕН ЛИХВЕН ДОХОД	934	722	212
Печалба/загуба от търговия и преценка	174		
(намалено с провизии за загуби от кредити)	-46		
НЕТЕН ЛИХВЕН ДОХОД И НЕТЕН ДОХОД ОТ ТЪРГОВИЯ И ПРЕОЦЕНКА СЛЕД ПРОВИЗИРАНЕ	1 154		
Други нелихвени приходи	1 125		
Разходи по икономически елементи	1 912		
ОПЕРАТИВНА ПЕЧАЛБА/ЗАГУБА ПРЕДИ ОБЛАГАНЕ И ИЗВЪНРЕДНИ ОПЕРАЦИИ	367		
Печалба/загуба от преценка и извънредни приходи/разходи	15		
Печалба/загуба преди данъчно облагане	382		
Нетна печалба/загуба след данъчно облагане	382		
ТЕКУЩА ПЕЧАЛБА/ЗАГУБА	382		

СТАТУТ, ОРГАНИ НА УПРАВЛЕНИЕ И АКЦИОНЕРНО УЧАСТИЕ КЪМ 31 МАРТ 2002 г.

Лицензия, издадена от БНБ Протокол № 42 от 25 октомври 1989 г. Актуализация на лицензията в съответствие с изискванията на § 47 от Закона за банките, Заповед № 100-00492 от 17 ноември 1999 г. на Управителя на БНБ

Съдебна регистрация ф. д. № 2367 с решение на Софийския градски съд от 6 май 1991 г.

Адрес на централата София 1000, бул. „Васил Левски“ № 106

Органи на управление

Надзорен съвет Георги Стойнев Харизанов – председател

Траян Георгиев Лялев – зам.-председател

Георги Бориславов Георгиев

Управителен съвет Анна Димитрова Събева – председател на УС и управител

Динко Димитров Чалъков – зам.-председател на УС


Росица Асенова Тошева – зам.-управител

Юри Жак Аройо

Акционери

(акционерно участие над 10%)

„Динатрейд интернешънъл“ ООД – 30%



ПЪРВА ИНВЕСТИЦИОННА БАНКА

БАЛАНС КЪМ 31 МАРТ 2002 г.

(хил. лв.)

	Общо	в това число	
		лехове	валута
А К Т И В И			
ПАРИЧНИ СРЕДСТВА В КАСА И ПО РАЗПЛАЩАТЕЛНИ СМЕТКИ В БНБ	33 080	19 225	13 855
Вземания от банки и други финансови институции	152 992	31 051	121 941
Ценни книжа в оборотен портфейл	70 649	27 002	43 647
Ценни книжа в инвестиционен портфейл	83	81	2
Предоставени кредити на бюджета	0	0	0
Предоставени кредити на държавни предприятия	2 621	2 621	0
Предоставени кредити на частни предприятия	286 106	96 180	189 926
Предоставени кредити на граждани и домакинства	5 689	2 125	3 564
Предоставени кредити на нефинансови институции и други клиенти	294 416	100 926	193 490
ДОХОДНОСНИ АКТИВИ	518 140	159 060	359 080
Активи за препродажба	0	0	0
Вземания по лихви и други активи	22 671	5 305	17 366
Дълготрайни активи	17 656	17 656	0
ОБЩО АКТИВИ	591 547	201 246	390 301
В т. ч. заложенi активи	8 447	7 769	678
П А С И В И И К А П И Т А Л			
Депозити от банки	21 739	5 688	16 051
Депозити от други финансови институции	21 666	9 745	11 921
Депозити от нефинансови институции и други клиенти	328 227	143 636	184 591
ОБЩО ДЕПОЗИТИ	371 632	159 069	212 563
Краткосрочно привлечени средства	103 216	10 529	92 687
Задължения по лихви и други пасиви	36 945	3 516	33 429
Дългосрочно привлечени средства	30 217	0	30 217
Подчинен срочен дълг	0	0	0
ОБЩО ПАСИВИ	542 010	173 114	368 896
Капитал	21 812	21 812	0
Резерви	27 725	27 725	0
КАПИТАЛ И РЕЗЕРВИ	49 537	49 537	0
ОБЩО ПАСИВИ И СОБСТВЕН КАПИТАЛ	591 547	222 651	368 896
Кредитни заместители	103 208	36 158	67 050
Деривати	32 842	0	32 842
ЗАДБАЛАНСОВИ ПАСИВИ	136 050	36 158	99 892

ОТЧЕТ ЗА ПРИХОДИТЕ И РАЗХОДИТЕ


(март 2002 г.)

(хил. лв.)

	Общо	в това число	
		лехове	валута
ПРИХОДИ ОТ ЛИХВИ	11 004	4 261	6 743
РАЗХОДИ ЗА ЛИХВИ	4 101	1 164	2 937
НЕТЕН ЛИХВЕН ДОХОД	6 903	3 097	3 806
Печалба/загуба от търговия и преоценка	887		
(намалено с провизии за загуби от кредити)	3 395		
НЕТЕН ЛИХВЕН ДОХОД И НЕТЕН ДОХОД ОТ ТЪРГОВИЯ И ПРЕОЦЕНКА СЛЕД ПРОВИЗИРАНЕ	4 395		
Други нелихвени приходи	2 376		
Разходи по икономически елементи	4 798		
ОПЕРАТИВНА ПЕЧАЛБА/ЗАГУБА ПРЕДИ ОБЛАГАНЕ И ИЗВЪНРЕДНИ ОПЕРАЦИИ	1 973		
Печалба/загуба от преоценка и извънредни приходи/разходи	492		
Печалба/загуба преди данъчно облагане	2 465		
Нетна печалба/загуба след данъчно облагане	1 945		
ТЕКУЩА ПЕЧАЛБА/ЗАГУБА	1 945		

СТАТУТ, ОРГАНИ НА УПРАВЛЕНИЕ И АКЦИОНЕРНО УЧАСТИЕ КЪМ 31 МАРТ 2002 г.

Лицензия, издадена от БНБ	Вътрешна лицензия: Решение № 278 от 1 октомври 1993 г. на УС на БНБ; пълна лицензия: Решение № 273 от 14 септември 1995 г. на УС на БНБ; актуализирана лицензия: Заповед на Управителя на БНБ № 100-00498 от 18 ноември 1999 г. в съответствие със Закона за банките
Съдебна регистрация	Вписано в Регистъра на търговските дружества с решение на Софийския градски съд по ф. д. № 18045 от 1993 г., парт. № 11941, т. 163, с. 106
Адрес на централата	София 1000, ул. „Стефан Караджа“ № 10
Органи на управление	
Надзорен съвет	Георги Димитров Мутафчиев – председател Илария Бенути – зам.-председател Радка Веселинова Минева
Управителен съвет	Матьо Александров Матеев – изпълнителен директор Мая Любенова Георгиева – изпълнителен директор Йордан Величков Скорчев – изпълнителен директор
Акционери (акционерно участие над 10%)	
1.	Европейска приватизационна и инвестиционна компания, Виена – 39%
2.	Европейска банка за възстановяване и развитие – 20%
3.	Първа ФБК – 13.89%
4.	Ивайло Димитров Мутафчиев – 12.33%
5.	Цеко Тодоров Минев – 12.33%



РАЙФАЙЗЕНБАНК, БЪЛГАРИЯ

БАЛАНС КЪМ 31 МАРТ 2002 г.

(хил. лв.)

	Общо	в това число	
		лехове	валута
А К Т И В И			
ПАРИЧНИ СРЕДСТВА В КАСА И ПО РАЗПЛАЩАТЕЛНИ СМЕТКИ В БНБ	56 842	28 665	28 177
Вземания от банки и други финансови институции	125 166	389	124 777
Ценни книжа в оборотен портфейл	23 350	7 517	15 833
Ценни книжа в инвестиционен портфейл	90	90	0
Предоставени кредити на бюджета	0	0	0
Предоставени кредити на държавни предприятия	12 500	11 225	1 275
Предоставени кредити на частни предприятия	241 287	69 147	172 140
Предоставени кредити на граждани и домакинства	1 832	283	1 549
Предоставени кредити на нефинансови институции и други клиенти	255 619	80 655	174 964
ДОХОДОНОСНИ АКТИВИ	404 225	88 651	315 574
Активи за препродажба	0	0	0
Вземания по лихви и други активи	2 616	1 683	933
Дълготрайни активи	10 497	10 497	0
ОБЩО АКТИВИ	474 180	129 496	344 684
В т. ч. заложенi активи	4 495	4 495	0
П А С И В И И К А П И Т А Л			
Депозити от банки	89 882	39 011	50 871
Депозити от други финансови институции	1 939	1 684	255
Депозити от нефинансови институции и други клиенти	319 914	64 047	255 867
ОБЩО ДЕПОЗИТИ	411 735	104 742	306 993
Краткосрочно привлечени средства	4 631	4 521	110
Задължения по лихви и други пасиви	17 609	2 804	14 805
Дългосрочно привлечени средства	11 735	0	11 735
Подчинен срочен дълг	0	0	0
ОБЩО ПАСИВИ	445 710	112 067	333 643
Капитал	20 083	20 083	0
Резерви	8 387	8 387	0
КАПИТАЛ И РЕЗЕРВИ	28 470	28 470	0
ОБЩО ПАСИВИ И СОБСТВЕН КАПИТАЛ	474 180	140 537	333 643
Кредитни заместители	79 602	33 959	45 643
Деривати	73 509	8 820	64 689
ЗАДБАЛАНСОВИ ПАСИВИ	153 111	42 779	110 332

ОТЧЕТ ЗА ПРИХОДИТЕ И РАЗХОДИТЕ

(март 2002 г.)

(хил. лв.)

	Общо	в това число	
		лехове	валута
ПРИХОДИ ОТ ЛИХВИ	5 407	1 823	3 584
РАЗХОДИ ЗА ЛИХВИ	1 462	320	1 142
НЕТЕН ЛИХВЕН ДОХОД	3 945	1 503	2 442
Печалба/загуба от търговия и преоценка	1 431		
(намалено с провизии за загуби от кредити)	223		
НЕТЕН ЛИХВЕН ДОХОД И НЕТЕН ДОХОД ОТ ТЪРГОВИЯ И ПРЕОЦЕНКА СЛЕД ПРОВИЗИРАНЕ	5 153		
Други нелихвени приходи	1 145		
Разходи по икономически елементи	4 063		
ОПЕРАТИВНА ПЕЧАЛБА/ЗАГУБА ПРЕДИ ОБЛАГАНЕ И ИЗВЪНРЕДНИ ОПЕРАЦИИ	2 235		
Печалба/загуба от преоценка и извънредни приходи/разходи	-191		
Печалба/загуба преди данъчно облагане	2 044		
Нетна печалба/загуба след данъчно облагане	1 554		
ТЕКУЩА ПЕЧАЛБА/ЗАГУБА	1 554		

СТАТУТ, ОРГАНИ НА УПРАВЛЕНИЕ И АКЦИОНЕРНО УЧАСТИЕ КЪМ 31 МАРТ 2002 г.

Лицензия, издадена от БНБ Решение № 198 от 16 юни 1994 г. на УС на БНБ, актуализирана със Заповед № 100-00497 от 18 ноември 1999 г. на Управителя на БНБ

Съдебна регистрация Решение на Софийския градски съд от 1 август 1994 г. по ф. д. № 14195, парт. № 18414, т. 230, с. 38

Адрес на централата София 1000, ул. „Гогол“ № 18 – 20

Органи на управление

Надзорен съвет Херберт Степич – председател

Хайнц Хьодел

Ернст Роси

Управителен съвет Йохан Йонах – изпълнителен директор

Момчил Иванов Андреев – изпълнителен директор

Дейвид Халстед – изпълнителен директор

Акционери

(акционерно участие над 10%)

Райфайзен централбанк Йостерайх А. Г. – 99.50%

РОСЕКСИМБАНК



БАЛАНС КЪМ 31 МАРТ 2002 г.

	Общо	в това число	
		лехове	валута
(хил. лв.)			
А К Т И В И			
ПАРИЧНИ СРЕДСТВА В КАСА И ПО РАЗПЛАЩАТЕЛНИ СМЕТКИ В БНБ	42 354	34 826	7 528
Вземания от банки и други финансови институции	90 004	7 674	82 330
Ценни книжа в оборотен портфейл	18 004	17 842	162
Ценни книжа в инвестиционен портфейл	338	335	3
Предоставени кредити на бюджета	0	0	0
Предоставени кредити на държавни предприятия	13 342	10 363	2 979
Предоставени кредити на частни предприятия	95 257	41 448	53 809
Предоставени кредити на граждани и домакинства	1 921	1 160	761
Предоставени кредити на нефинансови институции и други клиенти	110 520	52 971	57 549
ДОХОДОНОСНИ АКТИВИ	218 866	78 822	140 044
Активи за препродажба	0	0	0
Вземания по лихви и други активи	14 142	13 371	771
Дълготрайни активи	12 244	12 244	0
ОБЩО АКТИВИ	287 606	139 263	148 343
В т. ч. заложенi активи	3 376	3 226	150
П А С И В И И К А П И Т А Л			
Депозити от банки	3 659	3 592	67
Депозити от други финансови институции	4 356	1 128	3 228
Депозити от нефинансови институции и други клиенти	236 688	129 917	106 771
ОБЩО ДЕПОЗИТИ	244 703	134 637	110 066
Краткосрочно привлечени средства	0	0	0
Задължения по лихви и други пасиви	4 739	4 307	432
Дългосрочно привлечени средства	73	73	0
Подчинен срочен дълг	0	0	0
ОБЩО ПАСИВИ	249 515	139 017	110 498
Капитал	37 957	37 957	0
Резерви	134	134	0
КАПИТАЛ И РЕЗЕРВИ	38 091	38 091	0
ОБЩО ПАСИВИ И СОБСТВЕН КАПИТАЛ	287 606	177 108	110 498
Кредитни заместители	10 009	4 214	5 795
Деривати	4 164	3 576	588
ЗАДБАЛАНСОВИ ПАСИВИ	14 173	7 790	6 383

ОТЧЕТ ЗА ПРИХОДИТЕ И РАЗХОДИТЕ

(март 2002 г.)

	Общо	в това число	
		лехове	валута
(хил. лв.)			
ПРИХОДИ ОТ ЛИХВИ	4 666	2 510	2 156
РАЗХОДИ ЗА ЛИХВИ	3 094	1 665	1 429
НЕТЕН ЛИХВЕН ДОХОД	1 572	845	727
Печалба/загуба от търговия и преценка	320		
(намалено с провизии за загуби от кредити)	1 299		
НЕТЕН ЛИХВЕН ДОХОД И НЕТЕН ДОХОД ОТ ТЪРГОВИЯ И ПРЕОЦЕНКА СЛЕД ПРОВИЗИРАНЕ	593		
Други нелихвени приходи	536		
Разходи по икономически елементи	2 998		
ОПЕРАТИВНА ПЕЧАЛБА/ЗАГУБА ПРЕДИ ОБЛАГАНЕ И ИЗВЪНРЕДНИ ОПЕРАЦИИ	-1 869		
Печалба/загуба от преценка и извънредни приходи/разходи	148		
Печалба/загуба преди данъчно облагане	-1 721		
Нетна печалба/загуба след данъчно облагане	-1 728		
ТЕКУЩА ПЕЧАЛБА/ЗАГУБА	-1 728		

СТАТУТ, ОРГАНИ НА УПРАВЛЕНИЕ И АКЦИОНЕРНО УЧАСТИЕ КЪМ 31 МАРТ 2002 г.

Лицензия, издадена от БНБ Росексимбанк АД е правоприменник на лицензираната с Решение № 77 на УС на БНБ от 13 март 1995 г. Обединена частна търговска банка „Тракия“ АД, Пловдив; Заповед № 100-000251 от 17 юли 1998 г. на Управителя на БНБ за лицензиране на „Росексимбанк“ АД; Заповед № 100-00514 от 22 ноември 1999 г. на Управителя на БНБ, която допълва предходната Заповед; Заповед № РД22-413 от 28 юли 2000 г. на Управителя, която изменя предходната Заповед.

Съдебна регистрация ф. д. № 3006/98 г. на Софийския градски съд, парт. № 45652, т. 500, с. 128

Адрес на централата София 1000, бул. „Дондуков“ № 4 – 6

Органи на управление

Надзорен съвет Юрий Александров Кюлев – председател,
представител на „Контракт холдинг къмпани“ ООД

Максим Жеков Димов – зам.-председател

Владимир Маринов Грашнов*, представител на „Мобилтел“ АД

Тодор Костадинов Батков,
представител на „Пекано истаблишмънт“ АД, Лихтенщайн

Милена Каменова Плочева,
представител на „Демекско консултантс“ ООД, Кипър

Управителен съвет Диана Живкова Младенова – председател и изпълнителен директор

Владимир Иванов Владимиров – главен изпълнителен директор

Рени Христова Петкова – изпълнителен директор

Ангел Кирилов Геков – изпълнителен директор

Минчо Христов Михов – изпълнителен директор

Николай Богомилов Мутафов

Неделка Ангелова Сачанска

Валентина Цолова Григорова

Александър Пенев Пръвчев

Главен прокурист Емил Александров Кюлев

Прокурист Пламен Йорданов Милков

Акционери
(акционерно участие над 10%)

Регистрираният капитал на Росексимбанк е 20 млн. лв. и в същия няма участия надвишаващи 10%. Банката е предприела действия по увеличение на капитала до 40 млн. лв., но все още няма съдебна регистрация.

* „Мобилтел“ АД все още не е определил заместник на Владимир Маринов Грашнов.

СЖ ЕКСПРЕСБАНК  СЖ ЕКСПРЕСБАНК

БАЛАНС КЪМ 31 МАРТ 2002 г.

	Общо	(хил. лв.)	
		в това число левове	валута
А К Т И В И			
ПАРИЧНИ СРЕДСТВА В КАСА И ПО РАЗПЛАЩАТЕЛНИ СМЕТКИ В БНБ	39 864	22 157	17 707
Вземания от банки и други финансови институции	248 855	995	247 860
Ценни книжа в оборотен портфейл	20 936	15 643	5 293
Ценни книжа в инвестиционен портфейл	6 708	644	6 064
Предоставени кредити на бюджета	0	0	0
Предоставени кредити на държавни предприятия	8 671	83	8 588
Предоставени кредити на частни предприятия	142 870	88 306	54 564
Предоставени кредити на граждани и домакинства	65 554	65 554	0
Предоставени кредити на нефинансови институции и други клиенти	217 095	153 943	63 152
ДОХОДОНОСНИ АКТИВИ	493 594	171 225	322 369
Активи за препродажба	1 096	1 096	0
Вземания по лихви и други активи	9 681	6 666	3 015
Дълготрайни активи	35 165	35 165	0
ОБЩО АКТИВИ	579 400	236 309	343 091
В т. ч. заложен активи	15 622	3 946	11 676
П А С И В И И К А П И Т А Л			
Депозити от банки	9 341	9 070	271
Депозити от други финансови институции	1 599	1 433	166
Депозити от нефинансови институции и други клиенти	462 089	143 652	318 437
ОБЩО ДЕПОЗИТИ	473 029	154 155	318 874
Краткосрочно привлечени средства	0	0	0
Задължения по лихви и други пасиви	26 610	21 016	5 594
Дългосрочно привлечени средства	335	335	0
Подчинен срочен дълг	0	0	0
ОБЩО ПАСИВИ	499 974	175 506	324 468
Капитал	42 029	42 029	0
Резерви	37 397	37 397	0
КАПИТАЛ И РЕЗЕРВИ	79 426	79 426	0
ОБЩО ПАСИВИ И СОБСТВЕН КАПИТАЛ	579 400	254 932	324 468
Кредитни заместители	64 458	43 569	20 889
Деривати	4 402	0	4 402
ЗАДБАЛАНСОВИ ПАСИВИ	68 860	43 569	25 291

ОТЧЕТ ЗА ПРИХОДИТЕ И РАЗХОДИТЕ

(март 2002 г.)

	Общо	(хил. лв.)	
		в това число левове	валута
ПРИХОДИ ОТ ЛИХВИ	8 816	5 975	2 841
РАЗХОДИ ЗА ЛИХВИ	1 903	920	983
НЕТЕН ЛИХВЕН ДОХОД	6 913	5 055	1 858
Печалба/загуба от търговия и преценка	959		
(намалено с провизии за загуби от кредити)	323		
НЕТЕН ЛИХВЕН ДОХОД И НЕТЕН ДОХОД ОТ ТЪРГОВИЯ И ПРЕОЦЕНКА СЛЕД ПРОВИЗИРАНЕ	7 549		
Други нелихвени приходи	2 699		
Разходи по икономически елементи	7 130		
ОПЕРАТИВНА ПЕЧАЛБА/ЗАГУБА ПРЕДИ ОБЛАГАНЕ И ИЗВЪНРЕДНИ ОПЕРАЦИИ	3 118		
Печалба/загуба от преценка и извънредни приходи/разходи	-11		
Печалба/загуба преди данъчно облагане	3 107		
Нетна печалба/загуба след данъчно облагане	2 377		
ТЕКУЩА ПЕЧАЛБА/ЗАГУБА	2 377		

СТАТУТ, ОРГАНИ НА УПРАВЛЕНИЕ И АКЦИОНЕРНО УЧАСТИЕ КЪМ 31 МАРТ 2002 г.

Лицензия, издадена от БНБ	Лицензия № 00246 от 4 юни 1993 г., актуализирана в съответствие със Закона за банките със Заповед на Управителя на БНБ № 100-00490 от 17 ноември 1999 г.
Съдебна регистрация	Решение № 4024 от 26 юни 1993 г. на Варненския окръжен съд. Със Заповед на Управителя на БНБ № 100-00504 от 18 ноември 1999 г. е разрешено на „Експресбанк“ АД да измени наименованието си на „СЖ Експресбанк“ АД.
Адрес на централата	Варна 9000, бул. „Владислав Варненчик“ № 92
Органи на управление	
Надзорен съвет	Жан-Луи Матеи – председател Роже Бернар Сервоне Жак Турнебис* Андре Марк Прюдан*
Управителен съвет	Санди Максимилиен Жилио – председател и изпълнителен директор Филип Етиен Хенри Гидез – зам.-председател и изпълнителен директор Габриел Айме Денис Реймонд Шонолцер – изпълнителен директор Мария Стоянова Добрева Красимир Георгиев Жилов
Акционери (акционерно участие над 10%)	
Сосиете женерал, Париж – 97.95%	

* На проведеното през април 2002 г. Общо събрание на акционерите на СЖ Експресбанк е взето решение за освобождаване на члена на Надзорния съвет Люк Барас и назначаването на двама нови членове – Жак Турнебис и Андре Марк Прюдан. Към момента на изготвяне на настоящата справка все още не е излязло съдебното решение, отразяващо извършената промяна.

СИТИБАНК Н. А., КЛОН СОФИЯ 

БАЛАНС КЪМ 31 МАРТ 2002 г.

	Общо	(хил. лв.) в това число	
		лехове	валута
А К Т И В И			
ПАРИЧНИ СРЕДСТВА В КАСА И ПО РАЗПЛАЩАТЕЛНИ СМЕТКИ В БНБ	5 301	5 120	181
Вземания от банки и други финансови институции	72 205	8 000	64 205
Ценни книжа в оборотен портфейл	37 433	28 781	8 652
Ценни книжа в инвестиционен портфейл	0	0	0
Предоставени кредити на бюджета	0	0	0
Предоставени кредити на държавни предприятия	43 544	29 169	14 375
Предоставени кредити на частни предприятия	80 643	42 570	38 073
Предоставени кредити на граждани и домакинства	194	177	17
Предоставени кредити на нефинансови институции и други клиенти	124 381	71 916	52 465
ДОХОДОНОСНИ АКТИВИ	234 019	108 697	125 322
Активи за препродажба	0	0	0
Вземания по лихви и други активи	884	656	228
Дълготрайни активи	2 409	2 409	0
ОБЩО АКТИВИ	242 613	116 882	125 731
В т. ч. заложенi активи	23 075	23 075	0
П А С И В И И К А П И Т А Л			
Депозити от банки	35 549	22 500	13 049
Депозити от други финансови институции	11 350	5 480	5 870
Депозити от нефинансови институции и други клиенти	147 907	54 434	93 473
ОБЩО ДЕПОЗИТИ	194 806	82 414	112 392
Краткосрочно привлечени средства	23 589	23 589	0
Задължения по лихви и други пасиви	4 565	927	3 638
Дългосрочно привлечени средства	23 877	0	23 877
Подчинен срочен дълг	0	0	0
ОБЩО ПАСИВИ	246 837	106 930	139 907
Капитал	-4 224	-4 224	0
Резерви	0	0	0
КАПИТАЛ И РЕЗЕРВИ	-4 224	-4 224	0
ОБЩО ПАСИВИ И СОБСТВЕН КАПИТАЛ	242 613	102 706	139 907
Кредитни заместители	116 177	98 523	17 654
Деривати	19 971	6 831	13 140
ЗАДБАЛАНСОВИ ПАСИВИ	136 148	105 354	30 794

ОТЧЕТ ЗА ПРИХОДИТЕ И РАЗХОДИТЕ

(март 2002 г.)

	Общо	(хил. лв.) в това число	
		лехове	валута
ПРИХОДИ ОТ ЛИХВИ	2 440	1 246	1 194
РАЗХОДИ ЗА ЛИХВИ	1 564	865	699
НЕТЕН ЛИХВЕН ДОХОД	876	381	495
Печалба/загуба от търговия и преоценка	514		
(намалено с провизии за загуби от кредити)	1 504		
НЕТЕН ЛИХВЕН ДОХОД И НЕТЕН ДОХОД ОТ ТЪРГОВИЯ И ПРЕОЦЕНКА СЛЕД ПРОВИЗИРАНЕ	-114		
Други нелихвени приходи	254		
Разходи по икономически елементи	1 412		
ОПЕРАТИВНА ПЕЧАЛБА/ЗАГУБА ПРЕДИ ОБЛАГАНЕ И ИЗВЪНРЕДНИ ОПЕРАЦИИ	-1 272		
Печалба/загуба от преоценка и извънредни приходи/разходи	-66		
Печалба/загуба преди данъчно облагане	-1 338		
Нетна печалба/загуба след данъчно облагане	-1 338		
ТЕКУЩА ПЕЧАЛБА/ЗАГУБА	-1 338		

СТАТУТ, ОРГАНИ НА УПРАВЛЕНИЕ И АКЦИОНЕРНО УЧАСТИЕ КЪМ 31 МАРТ 2002 г.

Лицензия, издадена от БНБ	Заповед № РД 22-319 от 22 юни 2000 г.
Съдебна регистрация	Вписана под № 57 183 , т. 627, рег. 1, с. 132 по ф. д. № 8611 на Софийски градски съд от 2000 г.
Адрес на централата	София, бул. „Княгиня Мария Луиза“ № 2, ет. 5
Органи на управление	
Управителен съвет	Пламен Спасов Илчев – управител Имран Саед Хан – зам.-управител Алпер Хакан Юксел – зам.-управител
Акционери (акционерно участие над 10%)	
	Клон на Ситибанк Н. А., Ню Йорк, САЩ



СТОПАНСКА И ИНВЕСТИЦИОННА БАНКА*

БАЛАНС КЪМ 31 МАРТ 2002 г.

(хил. лв.)

	Общо	в това число	
		лехове	валута
А К Т И В И			
ПАРИЧНИ СРЕДСТВА В КАСА И ПО РАЗПЛАЩАТЕЛНИ СМЕТКИ В БНБ	20 941	12 795	8 146
Вземания от банки и други финансови институции	63 349	9 474	53 875
Ценни книжа в оборотен портфейл	93 496	49 767	43 729
Ценни книжа в инвестиционен портфейл	141	138	3
Предоставени кредити на бюджета	0	0	0
Предоставени кредити на държавни предприятия	6 292	6 292	0
Предоставени кредити на частни предприятия	47 810	24 764	23 046
Предоставени кредити на граждани и домакинства	1 062	811	251
Предоставени кредити на нефинансови институции и други клиенти	55 164	31 867	23 297
ДОХОДОНОСНИ АКТИВИ	212 150	91 246	120 904
Активи за препродажба	9 294	9 294	0
Вземания по лихви и други активи	24 578	10 704	13 874
Дълготрайни активи	14 372	14 372	0
ОБЩО АКТИВИ	281 335	138 411	142 924
В т. ч. заложенi активи	32 239	28 639	3 600
П А С И В И И К А П И Т А Л			
Депозити от банки	45 011	41 059	3 952
Депозити от други финансови институции	4 605	960	3 645
Депозити от нефинансови институции и други клиенти	183 820	67 590	116 230
ОБЩО ДЕПОЗИТИ	233 436	109 609	123 827
Краткосрочно привлечени средства	7 389	0	7 389
Задължения по лихви и други пасиви	11 537	8 924	2 613
Дългосрочно привлечени средства	5	5	0
Подчинен срочен дълг	0	0	0
ОБЩО ПАСИВИ	252 367	118 538	133 829
Капитал	20 948	20 948	0
Резерви	8 020	8 020	0
КАПИТАЛ И РЕЗЕРВИ	28 968	28 968	0
ОБЩО ПАСИВИ И СОБСТВЕН КАПИТАЛ	281 335	147 506	133 829
Кредитни заместители	17 896	14 789	3 107
Деривати	5 698	3 485	2 213
ЗАДБАЛАНСОВИ ПАСИВИ	23 594	18 274	5 320

ОТЧЕТ ЗА ПРИХОДИТЕ И РАЗХОДИТЕ

(март 2002 г.)

(хил. лв.)

	Общо	в това число	
		лехове	валута
ПРИХОДИ ОТ ЛИХВИ	3 849	2 158	1 691
РАЗХОДИ ЗА ЛИХВИ	2 951	1 011	1 940
НЕТЕН ЛИХВЕН ДОХОД	898	1 147	-249
Печалба/загуба от търговия и преоценка	1 926		
(намалено с провизии за загуби от кредити)	45		
НЕТЕН ЛИХВЕН ДОХОД И НЕТЕН ДОХОД ОТ ТЪРГОВИЯ И ПРЕОЦЕНКА СЛЕД ПРОВИЗИРАНЕ	2 779		
Други нелихвени приходи	1 874		
Разходи по икономически елементи	4 430		
ОПЕРАТИВНА ПЕЧАЛБА/ЗАГУБА ПРЕДИ ОБЛАГАНЕ И ИЗВЪНРЕДНИ ОПЕРАЦИИ	223		
Печалба/загуба от преоценка и извънредни приходи/разходи	-11		
Печалба/загуба преди данъчно облагане	212		
Нетна печалба/загуба след данъчно облагане	160		
ТЕКУЩА ПЕЧАЛБА/ЗАГУБА	160		

* Предишно наименование: БРИБАНК.

СТАТУТ, ОРГАНИ НА УПРАВЛЕНИЕ И АКЦИОНЕРНО УЧАСТИЕ КЪМ 31 МАРТ 2002 г.

Лицензия, издадена от БНБ Решение № 26 от 27 януари 1995 г.;
Заповед № РД22-482 от 29 септември 2000 г. за промяна в името.
На основание § 47 от Закона за изменение и допълнение на Закона за банките
лицензията е актуализирана със Заповед № 100-00502 от 18 ноември 1999 г. на
Управителя на БНБ

Съдебна регистрация Решение № 1 от 18 март 1995 г. на Софийския градски съд по ф. д. № 2757
от 1995 г., парт. № 665, т. 12, рег. П, с. 126

Адрес на централата София 1000, ул. „Съборна“ № 11А

Органи на управление

Надзорен съвет „Ривал“ – 5 ЕООД с представител
Цветелина Бориславова Карагъзова – председател

„Медикус–КСЛ Трейдинг“ ООД с представител
Атанас Стоев Стоев – зам.-председател

„Бост“ АД с представител Валентин Арменакович Каладжан

„Агрохолд“ АД с представител Михаил Любомиров Далаклиев

Управителен съвет Васил Стефанов Симов – председател

Росица Милкова Лисичкова – зам.-председател

Владимир Иванов Георгиев – изпълнителен директор

Алипи Петров Алипиев – изпълнителен директор

Станислав Иванов Дерлипански

Йордан Димитров Йорданов

Антон Николаев Андонов

Акционери
(акционерно участие над 10%)

Refco Capital Markets Ltd – 10.00%

ТБ „БИОХИМ“



БАЛАНС КЪМ 31 МАРТ 2002 г.

(хил. лв.)

	Общо	в това число	
		лехове	валута
А К Т И В И			
ПАРИЧНИ СРЕДСТВА В КАСА И ПО РАЗПЛАЩАТЕЛНИ СМЕТКИ В БНБ	60 853	42 607	18 246
Вземания от банки и други финансови институции	168 827	6 044	162 783
Ценни книжа в оборотен портфейл	194 859	72 840	122 019
Ценни книжа в инвестиционен портфейл	673	639	34
Предоставени кредити на бюджета	99	99	0
Предоставени кредити на държавни предприятия	2 238	2 238	0
Предоставени кредити на частни предприятия	150 303	109 334	40 969
Предоставени кредити на граждани и домакинства	16 342	16 311	31
Предоставени кредити на нефинансови институции и други клиенти	168 982	127 982	41 000
ДОХОДОНОСНИ АКТИВИ	533 341	207 505	325 836
Активи за препродажба	2 902	2 902	0
Вземания по лихви и други активи	8 422	4 993	3 429
Дълготрайни активи	33 326	33 326	0
ОБЩО АКТИВИ	638 844	291 333	347 511
В т. ч. заложенi активи	54 474	23 303	31 171
П А С И В И И К А П И Т А Л			
Депозити от банки	3 071	2 628	443
Депозити от други финансови институции	1 263	905	358
Депозити от нефинансови институции и други клиенти	523 160	225 957	297 203
ОБЩО ДЕПОЗИТИ	527 494	229 490	298 004
Краткосрочно привлечени средства	3 229	0	3 229
Задължения по лихви и други пасиви	44 691	35 496	9 195
Дългосрочно привлечени средства	0	0	0
Подчинен срочен дълг	0	0	0
ОБЩО ПАСИВИ	575 414	264 986	310 428
Капитал	44 264	44 264	0
Резерви	19 166	19 166	0
КАПИТАЛ И РЕЗЕРВИ	63 430	63 430	0
ОБЩО ПАСИВИ И СОБСТВЕН КАПИТАЛ	638 844	328 416	310 428
Кредитни заместители	26 943	18 982	7 961
Деривати	2 137	224	1 913
ЗАДБАЛАНСОВИ ПАСИВИ	29 080	19 206	9 874

ОТЧЕТ ЗА ПРИХОДИТЕ И РАЗХОДИТЕ

(март 2002 г.)

(хил. лв.)

	Общо	в това число	
		лехове	валута
ПРИХОДИ ОТ ЛИХВИ	7 118	5 239	1 879
РАЗХОДИ ЗА ЛИХВИ	1 124	417	707
НЕТЕН ЛИХВЕН ДОХОД	5 994	4 822	1 172
Печалба/загуба от търговия и преценка	3 519		
(намалено с провизии за загуби от кредити)	2 455		
НЕТЕН ЛИХВЕН ДОХОД И НЕТЕН ДОХОД ОТ ТЪРГОВИЯ И ПРЕОЦЕНКА СЛЕД ПРОВИЗИРАНЕ	7 058		
Други нелихвени приходи	4 422		
Разходи по икономически елементи	8 500		
ОПЕРАТИВНА ПЕЧАЛБА/ЗАГУБА ПРЕДИ ОБЛАГАНЕ И ИЗВЪНРЕДНИ ОПЕРАЦИИ	2 980		
Печалба/загуба от преценка и извънредни приходи/разходи	177		
Печалба/загуба преди данъчно облагане	3 157		
Нетна печалба/загуба след данъчно облагане	2 415		
ТЕКУЩА ПЕЧАЛБА/ЗАГУБА	2 415		

СТАТУТ, ОРГАНИ НА УПРАВЛЕНИЕ И АКЦИОНЕРНО УЧАСТИЕ КЪМ 31 МАРТ 2002 г.

Лицензия, издадена от БНБ	№ 140-00415 от 5 септември 1995 г. Решение № 266 от 4 септември 1995 г. на УС на БНБ. Актуализация на лицензията в съответствие с изискванията на § 47 от Закона за банките със Заповед № 100-00486 от 17 ноември 1999 г. на Управителя на БНБ
Съдебна регистрация	Решение от 13 септември 1995 г. на Софийския градски съд по ф. д. № 14835 от 1995 г. по описа на Софийския градски съд, вписана в Търговския регистър под парт. № 691, т. 13, р. I, с. 12
Адрес на централата	София 1000, ул. „Иван Вазов“ № 1
Органи на управление	
Надзорен съвет	София Петрова Касидова – председател, представител на Банковата консолидационна компания Красимир Вутев Катев Гати Саад ал-Джубери
Управителен съвет	Румен Станчов Беремски – председател Емилия Стефанова Палибачийска – изпълнителен директор Николай Генчев Каварджиклиев – изпълнителен директор Пламен Стойков Добрев – изпълнителен директор
Акционери (акционерно участие над 10%)	
Банкова консолидационна компания – 99.60%	



ТЪ „БЪЛГАРИЯ-ИНВЕСТ“

БАЛАНС КЪМ 31 МАРТ 2002 г.

(хил. лв.)

	Общо	в това число	
		лехове	валута
А К Т И В И			
ПАРИЧНИ СРЕДСТВА В КАСА И ПО РАЗПЛАЩАТЕЛНИ СМЕТКИ В БНБ	12 580	9 013	3 567
Вземания от банки и други финансови институции	72 326	19 557	52 769
Ценни книжа в оборотен портфейл	18 728	11 714	7 014
Ценни книжа в инвестиционен портфейл	137	134	3
Предоставени кредити на бюджета	0	0	0
Предоставени кредити на държавни предприятия	9	9	0
Предоставени кредити на частни предприятия	77 371	51 911	25 460
Предоставени кредити на граждани и домакинства	2 816	1 805	1 011
Предоставени кредити на нефинансови институции и други клиенти	80 196	53 725	26 471
ДОХОДОНОСНИ АКТИВИ	171 387	85 130	86 257
Активи за препродажба	108	108	0
Вземания по лихви и други активи	4 372	3 466	906
Дълготрайни активи	5 929	5 929	0
ОБЩО АКТИВИ	194 376	103 646	90 730
В т. ч. заложенi активи	5 733	5 733	0
П А С И В И И К А П И Т А Л			
Депозити от банки	11 753	4 000	7 753
Депозити от други финансови институции	80 862	57 457	23 405
Депозити от нефинансови институции и други клиенти	77 268	41 151	36 117
ОБЩО ДЕПОЗИТИ	169 883	102 608	67 275
Краткосрочно привлечени средства	2 525	2 525	0
Задължения по лихви и други пасиви	6 112	3 406	2 706
Дългосрочно привлечени средства	447	447	0
Подчинен срочен дълг	0	0	0
ОБЩО ПАСИВИ	178 967	108 986	69 981
Капитал	13 837	13 837	0
Резерви	1 572	1 572	0
КАПИТАЛ И РЕЗЕРВИ	15 409	15 409	0
ОБЩО ПАСИВИ И СОБСТВЕН КАПИТАЛ	194 376	124 395	69 981
Кредитни заместители	21 127	9 798	11 329
Деривати	12 155	7 919	4 236
ЗАДБАЛАНСОВИ ПАСИВИ	33 282	17 717	15 565

ОТЧЕТ ЗА ПРИХОДИТЕ И РАЗХОДИТЕ

(март 2002 г.)

(хил. лв.)

	Общо	в това число	
		лехове	валута
ПРИХОДИ ОТ ЛИХВИ	2 807	1 831	976
РАЗХОДИ ЗА ЛИХВИ	1 250	877	373
НЕТЕН ЛИХВЕН ДОХОД	1 557	954	603
Печалба/загуба от търговия и преценка	492		
(намалено с провизии за загуби от кредити)	589		
НЕТЕН ЛИХВЕН ДОХОД И НЕТЕН ДОХОД ОТ ТЪРГОВИЯ И ПРЕОЦЕНКА СЛЕД ПРОВИЗИРАНЕ	1 460		
Други нелихвени приходи	855		
Разходи по икономически елементи	1 780		
ОПЕРАТИВНА ПЕЧАЛБА/ЗАГУБА ПРЕДИ ОБЛАГАНЕ И ИЗВЪНРЕДНИ ОПЕРАЦИИ	535		
Печалба/загуба от преценка и извънредни приходи/разходи	210		
Печалба/загуба преди данъчно облагане	745		
Нетна печалба/загуба след данъчно облагане	570		
ТЕКУЩА ПЕЧАЛБА/ЗАГУБА	570		

СТАТУТ, ОРГАНИ НА УПРАВЛЕНИЕ И АКЦИОНЕРНО УЧАСТИЕ КЪМ 31 МАРТ 2002 г.

Лицензия, издадена от БНБ Решение № 345 от 3 юни 1997 г. на УС на БНБ.
Актуализирана лицензия със Заповед № 100-00515 от 22 ноември 1999 г. и изменена със Заповед № РД 220446 от 27 октомври 2000 г.

Съдебна регистрация Решение № 2 от 12 ноември 1997 г. по ф. д. № 12684, парт. № 44383, т. 487, с. 202

Адрес на централата София 1000, бул. „Княгиня Мария-Луиза“ № 79

Органи на управление

Надзорен съвет

Максим Сираков Станев
София Каменова Христова
Емил Димитров Гаврилов
Теменуга Ненова Матракчиева
Радка Стефанова Ръсина

Управителен съвет

Димитър Георгиев Желев – председател и изпълнителен директор
Олег Николов Недялков – зам.-председател и изпълнителен директор
Димитър Иванов Костов – зам.-председател и изпълнителен директор
Страхил Николов Видинов – зам.-председател и изпълнителен директор
Христо Борисов Бабев

Акционери
(акционерно участие над 10%)

Алианц България холдинг АД – 79.26%

ТЪ „ХЕБРОС“



БАЛАНС КЪМ 31 МАРТ 2002 г.

(хил. лв.)

	Общо	в това число	
		лехове	валута
А К Т И В И			
ПАРИЧНИ СРЕДСТВА В КАСА И ПО РАЗПЛАЩАТЕЛНИ СМЕТКИ В БНБ	49 016	35 103	13 913
Вземания от банки и други финансови институции	65 325	1 940	63 385
Ценни книжа в оборотен портфейл	47 691	11 080	36 611
Ценни книжа в инвестиционен портфейл	109 887	1 603	108 284
Предоставени кредити на бюджета	0	0	0
Предоставени кредити на държавни предприятия	6 212	6 212	0
Предоставени кредити на частни предприятия	129 007	110 854	18 153
Предоставени кредити на граждани и домакинства	1 631	1 596	35
Предоставени кредити на нефинансови институции и други клиенти	136 850	118 662	18 188
ДОХОДОНОСНИ АКТИВИ	359 753	133 285	226 468
Активи за препродажба	143	143	0
Вземания по лихви и други активи	18 039	16 589	1 450
Дълготрайни активи	20 696	20 696	0
ОБЩО АКТИВИ	447 647	205 816	241 831
В т. ч. заложенi активи	35 637	0	35 637
П А С И В И И К А П И Т А Л			
Депозити от банки	8 937	6 003	2 934
Депозити от други финансови институции	1 040	1 040	0
Депозити от нефинансови институции и други клиенти	307 558	120 477	187 081
ОБЩО ДЕПОЗИТИ	317 535	127 520	190 015
Краткосрочно привлечени средства	0	0	0
Задължения по лихви и други пасиви	34 051	29 472	4 579
Дългосрочно привлечени средства	162	162	0
Подчинен срочен дълг	0	0	0
ОБЩО ПАСИВИ	351 748	157 154	194 594
Капитал	76 896	76 896	0
Резерви	19 003	19 003	0
КАПИТАЛ И РЕЗЕРВИ	95 899	95 899	0
ОБЩО ПАСИВИ И СОБСТВЕН КАПИТАЛ	447 647	253 053	194 594
Кредитни заместители	9 651	7 989	1 662
Деривати	6 677	975	5 702
ЗАДБАЛАНСОВИ ПАСИВИ	16 328	8 964	7 364

ОТЧЕТ ЗА ПРИХОДИТЕ И РАЗХОДИТЕ

(март 2002 г.)

(хил. лв.)

	Общо	в това число	
		лехове	валута
ПРИХОДИ ОТ ЛИХВИ	5 801	4 854	947
РАЗХОДИ ЗА ЛИХВИ	937	326	611
НЕТЕН ЛИХВЕН ДОХОД	4 864	4 528	336
Печалба/загуба от търговия и преоценка	1 516		
(намалено с провизии за загуби от кредити)	983		
НЕТЕН ЛИХВЕН ДОХОД И НЕТЕН ДОХОД ОТ ТЪРГОВИЯ И ПРЕОЦЕНКА СЛЕД ПРОВИЗИРАНЕ	5 397		
Други нелихвени приходи	4 315		
Разходи по икономически елементи	8 140		
ОПЕРАТИВНА ПЕЧАЛБА/ЗАГУБА ПРЕДИ ОБЛАГАНЕ И ИЗВЪНРЕДНИ ОПЕРАЦИИ	1 572		
Печалба/загуба от преоценка и извънредни приходи/разходи	1 839		
Печалба/загуба преди данъчно облагане	3 411		
Нетна печалба/загуба след данъчно облагане	2 545		
ТЕКУЩА ПЕЧАЛБА/ЗАГУБА	2 545		

СТАТУТ, ОРГАНИ НА УПРАВЛЕНИЕ И АКЦИОНЕРНО УЧАСТИЕ КЪМ 31 МАРТ 2002 г.

Лицензия, издадена от БНБ	Решение № 177 от 3 юни 1993 г. на УС на БНБ, актуализирана съгласно Закона за банките със Заповед № 100-00489 от 17 ноември 1999 г. на БНБ
Съдебна регистрация	Вписана в регистрите на Пловдивския окръжен съд с Решение № 6965 от 8 юни 1993 г.
Адрес на централата	Пловдив 4018, бул. „Цар Борис III Обединител“ № 37
Органи на управление	
Надзорен съвет	Джейн Алисън Сътклиф – председател Марго Кар Джейкъбз Дейвид МакМаан
Управителен съвет	Гаутам Вир – председател и главен изпълнителен директор Стюарт Александър Джак – изпълнителен директор Дейвид Доналд Кърл – изпълнителен директор
Прокурист	Александър Илиев Цачев
Акционери (акционерно участие над 10%)	„Ай Риджънт Груп“ Лимитид – 99.65%



ТЕ-ДЖЕ ЗИРААТ БАНКАСЪ, КЛОН СОФИЯ

БАЛАНС КЪМ 31 МАРТ 2002 г.

	Общо	(хил. лв.) в това число	
		левове	валута
А К Т И В И			
ПАРИЧНИ СРЕДСТВА В КАСА И ПО РАЗПЛАЩАТЕЛНИ СМЕТКИ В БНБ	1 422	862	560
Вземания от банки и други финансови институции	29 570	0	29 570
Ценни книжа в оборотен портфейл	0	0	0
Ценни книжа в инвестиционен портфейл	6 845	0	6 845
Предоставени кредити на бюджета	0	0	0
Предоставени кредити на държавни предприятия	0	0	0
Предоставени кредити на частни предприятия	252	227	25
Предоставени кредити на граждани и домакинства	48	12	36
Предоставени кредити на нефинансови институции и други клиенти	300	239	61
ДОХОДОНОСНИ АКТИВИ	36 715	239	36 476
Активи за препродажба	0	0	0
Вземания по лихви и други активи	378	161	217
Дълготрайни активи	1 056	1 056	0
ОБЩО АКТИВИ	39 571	2 318	37 253
В т. ч. заложен активи	0	0	0
П А С И В И И К А П И Т А Л			
Депозити от банки	2 164	0	2 164
Депозити от други финансови институции	0	0	0
Депозити от нефинансови институции и други клиенти	11 020	947	10 073
ОБЩО ДЕПОЗИТИ	13 184	947	12 237
Краткосрочно привлечени средства	0	0	0
Задължения по лихви и други пасиви	170	10	160
Дългосрочно привлечени средства	0	0	0
Подчинен срочен дълг	0	0	0
ОБЩО ПАСИВИ	13 354	957	12 397
Капитал	26 217	26 217	0
Резерви	0	0	0
КАПИТАЛ И РЕЗЕРВИ	26 217	26 217	0
ОБЩО ПАСИВИ И СОБСТВЕН КАПИТАЛ	39 571	27 174	12 397
Кредитни заместители	321	273	48
Деривати	0	0	0
ЗАДБАЛАНСОВИ ПАСИВИ	321	273	48

ОТЧЕТ ЗА ПРИХОДИТЕ И РАЗХОДИТЕ

(март 2002 г.)

	Общо	(хил. лв.) в това число	
		левове	валута
ПРИХОДИ ОТ ЛИХВИ	329	13	316
РАЗХОДИ ЗА ЛИХВИ	53	2	51
НЕТЕН ЛИХВЕН ДОХОД	276	11	265
Печалба/загуба от търговия и преоценка	17		
(намалено с провизии за загуби от кредити)	5		
НЕТЕН ЛИХВЕН ДОХОД И НЕТЕН ДОХОД ОТ ТЪРГОВИЯ И ПРЕОЦЕНКА СЛЕД ПРОВИЗИРАНЕ	288		
Други нелихвени приходи	43		
Разходи по икономически елементи	304		
ОПЕРАТИВНА ПЕЧАЛБА/ЗАГУБА ПРЕДИ ОБЛАГАНЕ И ИЗВЪНРЕДНИ ОПЕРАЦИИ	27		
Печалба/загуба от преоценка и извънредни приходи/разходи	-5		
Печалба/загуба преди данъчно облагане	22		
Нетна печалба/загуба след данъчно облагане	17		
ТЕКУЩА ПЕЧАЛБА/ЗАГУБА	17		

СТАТУТ, ОРГАНИ НА УПРАВЛЕНИЕ И АКЦИОНЕРНО УЧАСТИЕ КЪМ 31 МАРТ 2002 г.

Лицензия, издадена от БНБ	Със Заповед № 100-000218 от 26 юни 1998 г. на управителя на БНБ се разрешава на „Те-Дже Зираат банкасъ“, гр. Анкара, да извършва чрез клон в гр. София банкова дейност в местна и чуждестранна валута по чл. 1, ал. 1 и ал. 2 от Закона за банките. Със Заповед № РД 22-512 от 19 октомври 2000 г. на БНБ „Те-Дже Зираат банкасъ“, клон София, прави промени в лицензията, а именно: „изменя т. 6, като допълва, че само инвестиционни посредници могат да извършват сделки по чл. 54, ал. 1 от Закона за публично предлагане на ценни книжа; отменя т. 9 „Управление на инвестиционните фондове по реда на Закона за ценните книжа, фондовите борси и инвестиционните дружества“ Заповед № РД 22-458 от 2 октомври 2001 г. на Управителя на БНБ отменя точка 6.
Съдебна регистрация	ф. д. № 8801 от 3 юли 1998 г. на Софийския градски съд, т. 15, с. 173, парт. № 863
Адрес на централата	София 1000, пл. „Света Неделя“ № 19
Органи на управление	
Управителен съвет	Нуршах Айнур Ялгън – управител Фатма Асуман Шенел – зам.-управител
Акционери (акционерно участие над 10%)	Изцяло собственост на „Те-Дже Зираат банкасъ“, Анкара



ТОКУДА КРЕДИТ ЕКСПРЕС БАНК

БАЛАНС КЪМ 31 МАРТ 2002 г.

	Общо	(хил. лв.)	
		в това число левове	валута
А К Т И В И			
ПАРИЧНИ СРЕДСТВА В КАСА И ПО РАЗПЛАЩАТЕЛНИ СМЕТКИ В БНБ	681	410	271
Вземания от банки и други финансови институции	10 170	0	10 170
Ценни книжа в оборотен портфейл	2 910	2 564	346
Ценни книжа в инвестиционен портфейл	19	18	1
Предоставени кредити на бюджета	0	0	0
Предоставени кредити на държавни предприятия	0	0	0
Предоставени кредити на частни предприятия	14 164	6 361	7 803
Предоставени кредити на граждани и домакинства	133	72	61
Предоставени кредити на нефинансови институции и други клиенти	14 297	6 433	7 864
ДОХОДОНОСНИ АКТИВИ	27 396	9 015	18 381
Активи за препродажба	937	937	0
Вземания по лихви и други активи	2 287	810	1 477
Дълготрайни активи	4 395	4 395	0
ОБЩО АКТИВИ	35 696	15 567	20 129
В т. ч. заложен активи	0	0	0
П А С И В И И К А П И Т А Л			
Депозити от банки	250	250	0
Депозити от други финансови институции	27	24	3
Депозити от нефинансови институции и други клиенти	23 859	2 723	21 136
ОБЩО ДЕПОЗИТИ	24 136	2 997	21 139
Краткосрочно привлечени средства	0	0	0
Задължения по лихви и други пасиви	411	143	268
Дългосрочно привлечени средства	5 947	5 947	0
Подчинен срочен дълг	0	0	0
ОБЩО ПАСИВИ	30 494	9 087	21 407
Капитал	5 195	5 195	0
Резерви	7	7	0
КАПИТАЛ И РЕЗЕРВИ	5 202	5 202	0
ОБЩО ПАСИВИ И СОБСТВЕН КАПИТАЛ	35 696	14 289	21 407
Кредитни заместители	1 150	265	885
Деривати	930	0	930
ЗАДБАЛАНСОВИ ПАСИВИ	2 080	265	1 815

ОТЧЕТ ЗА ПРИХОДИТЕ И РАЗХОДИТЕ

(март 2002 г.)

	Общо	(хил. лв.)	
		в това число левове	валута
ПРИХОДИ ОТ ЛИХВИ	455	215	240
РАЗХОДИ ЗА ЛИХВИ	265	24	241
НЕТЕН ЛИХВЕН ДОХОД	190	191	-1
Печалба/загуба от търговия и преоценка	163		
(намалено с провизии за загуби от кредити)	52		
НЕТЕН ЛИХВЕН ДОХОД И НЕТЕН ДОХОД ОТ ТЪРГОВИЯ И ПРЕОЦЕНКА СЛЕД ПРОВИЗИРАНЕ	301		
Други нелихвени приходи	94		
Разходи по икономически елементи	635		
ОПЕРАТИВНА ПЕЧАЛБА/ЗАГУБА ПРЕДИ ОБЛАГАНЕ И ИЗВЪНРЕДНИ ОПЕРАЦИИ	-240		
Печалба/загуба от преоценка и извънредни приходи/разходи	-24		
Печалба/загуба преди данъчно облагане	-264		
Нетна печалба/загуба след данъчно облагане	-264		
ТЕКУЩА ПЕЧАЛБА/ЗАГУБА	-264		

СТАТУТ, ОРГАНИ НА УПРАВЛЕНИЕ И АКЦИОНЕРНО УЧАСТИЕ КЪМ 31 МАРТ 2002 г.

Лицензия, издадена от БНБ	№ 14004410 от 5 октомври 1994 г. Решение № 365 от 1 декември 1994 г. на УС на БНБ. Актуализация на лицензията в съответствие с изискванията на § 47 от Закона за банките със Заповед № 100-00571 от 23 декември 1999 г. на Управителя на БНБ
Съдебна регистрация	Решение № 6 от 16 ноември 1998 г. на Софийския градски съд по ф. д. № 302 по описа за 1996 г. на Софийския градски съд, вписана в търговския регистър под парт. № 714, т. 13, с. 69
Адрес на централата	София 1000, ул. „Граф Игнатиев“ № 3
Органи на управление	
Надзорен съвет	„Интернешънъл хоспитал сървисиз“ с представител Румен Славейков Сербезов „Токушокай – София“ ЕООД с представители Стоян Пейков Стоянов и Георги Димитров Атанасов
Управителен съвет	Стоян Илиев Александров – председател и изпълнителен директор Юли Тодоров Попов – изпълнителен директор Розалина Маринова Нацева
Акционери (акционерно участие над 10%)	
1.	„Интернешънъл хоспитал сървисиз“ Ко – 53.34%
2.	ЗПАД „Булстрад“ – 33.34%



ТЪРГОВСКА БАНКА НА ГЪРЦИЯ (БЪЛГАРИЯ)*

БАЛАНС КЪМ 31 МАРТ 2002 г.

	Общо	в това число	
		левове	валута
(хил. лв.)			
А К Т И В И			
ПАРИЧНИ СРЕДСТВА В КАСА И ПО РАЗПЛАЩАТЕЛНИ СМЕТКИ В БНБ	1 424	526	898
Вземания от банки и други финансови институции	1 338	3	1 335
Ценни книжа в оборотен портфейл	197	0	197
Ценни книжа в инвестиционен портфейл	637	60	577
Предоставени кредити на бюджета	0	0	0
Предоставени кредити на държавни предприятия	0	0	0
Предоставени кредити на частни предприятия	27 288	3 821	23 467
Предоставени кредити на граждани и домакинства	163	50	113
Предоставени кредити на нефинансови институции и други клиенти	27 451	3 871	23 580
ДОХОДОНОСНИ АКТИВИ	29 623	3 934	25 689
Активи за препродажба	0	0	0
Вземания по лихви и други активи	301	205	96
Дълготрайни активи	5 741	5 741	0
ОБЩО АКТИВИ	37 089	10 406	26 683
В т. ч. заложен активи	0	0	0
П А С И В И И К А П И Т А Л			
Депозити от банки	9 681	3 850	5 831
Депозити от други финансови институции	0	0	0
Депозити от нефинансови институции и други клиенти	6 603	2 744	3 859
ОБЩО ДЕПОЗИТИ	16 284	6 594	9 690
Краткосрочно привлечени средства	0	0	0
Задължения по лихви и други пасиви	724	44	680
Дългосрочно привлечени средства	0	0	0
Подчинен срочен дълг	0	0	0
ОБЩО ПАСИВИ	17 008	6 638	10 370
Капитал	16 785	16 785	0
Резерви	3 296	3 296	0
КАПИТАЛ И РЕЗЕРВИ	20 081	20 081	0
ОБЩО ПАСИВИ И СОБСТВЕН КАПИТАЛ	37 089	26 719	10 370
Кредитни заместители	9 012	1 248	7 764
Деривати	0	0	0
ЗАДБАЛАНСОВИ ПАСИВИ	9 012	1 248	7 764

ОТЧЕТ ЗА ПРИХОДИТЕ И РАЗХОДИТЕ

(март 2002 г.)

	Общо	в това число	
		левове	валута
(хил. лв.)			
ПРИХОДИ ОТ ЛИХВИ	706	84	622
РАЗХОДИ ЗА ЛИХВИ	52	15	37
НЕТЕН ЛИХВЕН ДОХОД	654	69	585
Печалба/загуба от търговия и преоценка	70		
(намалено с провизии за загуби от кредити)	-305		
НЕТЕН ЛИХВЕН ДОХОД И НЕТЕН ДОХОД ОТ ТЪРГОВИЯ И ПРЕОЦЕНКА СЛЕД ПРОВИЗИРАНЕ	1 029		
Други нелихвени приходи	150		
Разходи по икономически елементи	749		
ОПЕРАТИВНА ПЕЧАЛБА/ЗАГУБА ПРЕДИ ОБЛАГАНЕ И ИЗВЪНРЕДНИ ОПЕРАЦИИ	430		
Печалба/загуба от преоценка и извънредни приходи/разходи	-10		
Печалба/загуба преди данъчно облагане	420		
Нетна печалба/загуба след данъчно облагане	398		
ТЕКУЩА ПЕЧАЛБА/ЗАГУБА	398		

* Предишно наименование: Интернешънал комършал банк, България.

СТАТУТ, ОРГАНИ НА УПРАВЛЕНИЕ И АКЦИОНЕРНО УЧАСТИЕ КЪМ 31 МАРТ 2002 г.

Лицензия, издадена от БНБ	Заповед на БНБ № 100-01112 от 8 септември 1997 г. Актуализирана в съответствие със Закона за банките със Заповед на БНБ № 100-00501 от 18 ноември 1999 г.
Съдебна регистрация	С решение на Софийския градски съд от 21 ноември 1994 г. банката е вписана в Регистъра на търговските дружества с парт. № 20768, т. 253, с. 168 по ф. д. № 21376 от 1994 г. С решение № 18 от 5 юни 2001 г. е регистрирана промяна в наименованието на банката.
Адрес на централата	София 1606, ул. „Лайош Кошут“ № 4
Органи на управление	
Съвет на директорите	Спиридон Коскинас – председател Константинос Христу – главен изпълнителен директор Димитриос Контос – изпълнителен директор Герасимос Циапарас Димитриос Мосхос
Акционери (акционерно участие над 10%)	
1.	Търговска банка на Гърция – 99.1%

ХИПОФЕРАЙНСБАНК, БЪЛГАРИЯ, КЛОН СОФИЯ



БАЛАНС КЪМ 31 МАРТ 2002 г.

	Общо	в това число	
		левове	валута
(хил. лв.)			
А К Т И В И			
ПАРИЧНИ СРЕДСТВА В КАСА И ПО РАЗПЛАЩАТЕЛНИ СМЕТКИ В БНБ	33 519	31 976	1 543
Вземания от банки и други финансови институции	28 081	17 006	11 075
Ценни книжа в оборотен портфейл	6 056	0	6 056
Ценни книжа в инвестиционен портфейл	11	11	0
Предоставени кредити на бюджета	0	0	0
Предоставени кредити на държавни предприятия	0	0	0
Предоставени кредити на частни предприятия	120 441	32 821	87 620
Предоставени кредити на граждани и домакинства	341	276	65
Предоставени кредити на нефинансови институции и други клиенти	120 782	33 097	87 685
ДОХОДОНОСНИ АКТИВИ	154 930	50 114	104 816
Активи за препродажба	0	0	0
Вземания по лихви и други активи	448	222	226
Дълготрайни активи	751	751	0
ОБЩО АКТИВИ	189 648	83 063	106 585
В т. ч. заложен активи	0	0	0
П А С И В И И К А П И Т А Л			
Депозити от банки	75 242	8 000	67 242
Депозити от други финансови институции	113	9	104
Депозити от нефинансови институции и други клиенти	62 967	36 114	26 853
ОБЩО ДЕПОЗИТИ	138 322	44 123	94 199
Краткосрочно привлечени средства	0	0	0
Задължения по лихви и други пасиви	2 598	745	1 853
Дългосрочно привлечени средства	48 608	0	48 608
Подчинен срочен дълг	0	0	0
ОБЩО ПАСИВИ	189 528	44 868	144 660
Капитал	120	120	0
Резерви	0	0	0
КАПИТАЛ И РЕЗЕРВИ	120	120	0
ОБЩО ПАСИВИ И СОБСТВЕН КАПИТАЛ	189 648	44 988	144 660
Кредитни заместители	68 472	51 286	17 186
Деривати	0	0	0
ЗАДБАЛАНСОВИ ПАСИВИ	68 472	51 286	17 186

ОТЧЕТ ЗА ПРИХОДИТЕ И РАЗХОДИТЕ

(март 2002 г.)

	Общо	в това число	
		левове	валута
(хил. лв.)			
ПРИХОДИ ОТ ЛИХВИ	2 813	575	2 238
РАЗХОДИ ЗА ЛИХВИ	1 102	161	941
НЕТЕН ЛИХВЕН ДОХОД	1 711	414	1 297
Печалба/загуба от търговия и преценка	31		
(намалено с провизии за загуби от кредити)	1 948		
НЕТЕН ЛИХВЕН ДОХОД И НЕТЕН ДОХОД ОТ ТЪРГОВИЯ И ПРЕОЦЕНКА СЛЕД ПРОВИЗИРАНЕ	-206		
Други нелихвени приходи	517		
Разходи по икономически елементи	1 378		
ОПЕРАТИВНА ПЕЧАЛБА/ЗАГУБА ПРЕДИ ОБЛАГАНЕ И ИЗВЪНРЕДНИ ОПЕРАЦИИ	-1 067		
Печалба/загуба от преценка и извънредни приходи/разходи	1 416		
Печалба/загуба преди данъчно облагане	349		
Нетна печалба/загуба след данъчно облагане	184		
ТЕКУЩА ПЕЧАЛБА/ЗАГУБА	184		

СТАТУТ, ОРГАНИ НА УПРАВЛЕНИЕ И АКЦИОНЕРНО УЧАСТИЕ НА ХВБ БАНК БЪЛГАРИЯ

Лицензия, издадена от БНБ	Заповед № РД22-698 от 18 декември 2001 г. на Управителя на БНБ.
Съдебна регистрация	Софийски градски съд, Ф. Д. № 12691 от 2001 г., Партиден № 65921, том 759, рег. 4, стр. 140.
Адрес на централата	София 1000, ул. „Г. С. Раковски“ № 90
Органи на управление	
Надзорен съвет	Ерих Хампел – председател
	Антон Кнет – зам.-председател
	Герхард Байройтер
	Мартин Грюл
Управителен съвет	Людмил Владимиров Гачев
	Хелмулт Халер
	Волфганг Хелпа
Акционери (акционерно участие над 10%)	
	Банк Аустрия АГ – 100%

ЦЕНТРАЛНА КООПЕРАТИВНА БАНКА



БАЛАНС КЪМ 31 МАРТ 2002 г.

(хил. лв.)

	Общо	в това число	
		лехове	валута
А К Т И В И			
ПАРИЧНИ СРЕДСТВА В КАСА И ПО РАЗПЛАЩАТЕЛНИ СМЕТКИ В БНБ	19 101	10 628	8 473
Вземания от банки и други финансови институции	24 867	2	24 865
Ценни книжа в оборотен портфейл	60 643	12 586	48 057
Ценни книжа в инвестиционен портфейл	2 387	2 387	0
Предоставени кредити на бюджета	0	0	0
Предоставени кредити на държавни предприятия	1 693	1 693	0
Предоставени кредити на частни предприятия	67 150	46 338	20 812
Предоставени кредити на граждани и домакинства	6 865	6 865	0
Предоставени кредити на нефинансови институции и други клиенти	75 708	54 896	20 812
ДОХОДНОСНИ АКТИВИ	163 605	69 871	93 734
Активи за препродажба	613	613	0
Вземания по лихви и други активи	5 242	4 460	782
Дълготрайни активи	14 904	14 904	0
ОБЩО АКТИВИ	203 465	100 476	102 989
В т. ч. заложенi активи	4 869	550	4 319
П А С И В И И К А П И Т А Л			
Депозити от банки	6 820	6 820	0
Депозити от други финансови институции	3 325	3 290	35
Депозити от нефинансови институции и други клиенти	130 761	52 848	77 913
ОБЩО ДЕПОЗИТИ	140 906	62 958	77 948
Краткосрочно привлечени средства	7	0	7
Задължения по лихви и други пасиви	19 630	6 781	12 849
Дългосрочно привлечени средства	13 226	13 226	0
Подчинен срочен дълг	0	0	0
ОБЩО ПАСИВИ	173 769	82 965	90 804
Капитал	18 702	18 702	0
Резерви	10 994	10 994	0
КАПИТАЛ И РЕЗЕРВИ	29 696	29 696	0
ОБЩО ПАСИВИ И СОБСТВЕН КАПИТАЛ	203 465	112 661	90 804
Кредитни заместители	33 179	25 545	7 634
Деривати	1 606	0	1 606
ЗАДБАЛАНСОВИ ПАСИВИ	34 785	25 545	9 240

ОТЧЕТ ЗА ПРИХОДИТЕ И РАЗХОДИТЕ

(март 2002 г.)

(хил. лв.)

	Общо	в това число	
		лехове	валута
ПРИХОДИ ОТ ЛИХВИ	2 764	2 112	652
РАЗХОДИ ЗА ЛИХВИ	1 022	268	754
НЕТЕН ЛИХВЕН ДОХОД	1 742	1 844	-102
Печалба/загуба от търговия и преценка	1 163		
(намалено с провизии за загуби от кредити)	-677		
НЕТЕН ЛИХВЕН ДОХОД И НЕТЕН ДОХОД ОТ ТЪРГОВИЯ И ПРЕОЦЕНКА СЛЕД ПРОВИЗИРАНЕ	3 582		
Други нелихвени приходи	1 207		
Разходи по икономически елементи	4 208		
ОПЕРАТИВНА ПЕЧАЛБА/ЗАГУБА ПРЕДИ ОБЛАГАНЕ И ИЗВЪНРЕДНИ ОПЕРАЦИИ	581		
Печалба/загуба от преценка и извънредни приходи/разходи	-177		
Печалба/загуба преди данъчно облагане	404		
Нетна печалба/загуба след данъчно облагане	404		
ТЕКУЩА ПЕЧАЛБА/ЗАГУБА	404		

СТАТУТ, ОРГАНИ НА УПРАВЛЕНИЕ И АКЦИОНЕРНО УЧАСТИЕ КЪМ 31 МАРТ 2002 г.

Лицензия, издадена от БНБ	Решение № 14 от 25 февруари 1991 г. на УС на БНБ. Актуализирана със Заповед № 100-00493 от 17 ноември 1999 г. на Управителя на БНБ
Съдебна регистрация	Решение на Софийския градски съд от 28 март 1991 г. по ф. д. № 5227 от 1991 г., парт. № 334, т. 4, с. 11
Адрес на централата	София 1000, ул. „Г. С. Раковски“ № 103
Органи на управление	
Надзорен съвет	Панчо Иванов Панчев „Химимпорт“ с представители Димитър Атанасов Калчев и Никола Пеев Мишев Банкова консолидационна компания АД с представител Атанас Василев Добрев
Управителен съвет	Александър Асенов Воденичаров – председател Георги Димитров Константинов – изпълнителен директор Генади Руменов Табаков – изпълнителен директор Александър Димитров Керезов Цветан Цанков Ботев
Прокурист	Тихомир Ангелов Атанасов
Акционери (акционерно участие над 10%)	
1.	„Химимпорт“ – 42.66%
2.	Централен кооперативен съюз – 23.45%

ЧПБ „ТЕКСИМ“



БАЛАНС КЪМ 31 МАРТ 2002 г.

	Общо	(хил. лв.)	
		в това число левове	валута
А К Т И В И			
ПАРИЧНИ СРЕДСТВА В КАСА И ПО РАЗПЛАЩАТЕЛНИ СМЕТКИ В БНБ	1 246	774	472
Вземания от банки и други финансови институции	6 377	28	6 349
Ценни книжа в оборотен портфейл	0	0	0
Ценни книжа в инвестиционен портфейл	0	0	0
Предоставени кредити на бюджета	0	0	0
Предоставени кредити на държавни предприятия	268	0	268
Предоставени кредити на частни предприятия	7 231	1 884	5 347
Предоставени кредити на граждани и домакинства	183	138	45
Предоставени кредити на нефинансови институции и други клиенти	7 682	2 022	5 660
ДОХОДОНОСНИ АКТИВИ	14 059	2 050	12 009
Активи за препродажба	1 482	1 482	0
Вземания по лихви и други активи	781	685	96
Дълготрайни активи	2 092	2 092	0
ОБЩО АКТИВИ	19 660	7 083	12 577
В т. ч. заложен активи	700	0	700
П А С И В И И К А П И Т А Л			
Депозити от банки	1 600	1 600	0
Депозити от други финансови институции	118	118	0
Депозити от нефинансови институции и други клиенти	5 962	1 780	4 182
ОБЩО ДЕПОЗИТИ	7 680	3 498	4 182
Краткосрочно привлечени средства	0	0	0
Задължения по лихви и други пасиви	439	288	151
Дългосрочно привлечени средства	0	0	0
Подчинен срочен дълг	1 177	0	1 177
ОБЩО ПАСИВИ	9 296	3 786	5 510
Капитал	9 213	9 213	0
Резерви	1 151	1 151	0
КАПИТАЛ И РЕЗЕРВИ	10 364	10 364	0
ОБЩО ПАСИВИ И СОБСТВЕН КАПИТАЛ	19 660	14 150	5 510
Кредитни заместители	67	67	0
Деривати	0	0	0
ЗАДБАЛАНСОВИ ПАСИВИ	67	67	0

ОТЧЕТ ЗА ПРИХОДИТЕ И РАЗХОДИТЕ

(март 2002 г.)

	Общо	(хил. лв.)	
		в това число левове	валута
ПРИХОДИ ОТ ЛИХВИ	606	129	477
РАЗХОДИ ЗА ЛИХВИ	48	6	42
НЕТЕН ЛИХВЕН ДОХОД	558	123	435
Печалба/загуба от търговия и преоценка	-34		
(намалено с провизии за загуби от кредити)	291		
НЕТЕН ЛИХВЕН ДОХОД И НЕТЕН ДОХОД ОТ ТЪРГОВИЯ И ПРЕОЦЕНКА СЛЕД ПРОВИЗИРАНЕ	233		
Други нелихвени приходи	133		
Разходи по икономически елементи	648		
ОПЕРАТИВНА ПЕЧАЛБА/ЗАГУБА ПРЕДИ ОБЛАГАНЕ И ИЗВЪНРЕДНИ ОПЕРАЦИИ	-282		
Печалба/загуба от преоценка и извънредни приходи/разходи	124		
Печалба/загуба преди данъчно облагане	-158		
Нетна печалба/загуба след данъчно облагане	-158		
ТЕКУЩА ПЕЧАЛБА/ЗАГУБА	-158		

СТАТУТ, ОРГАНИ НА УПРАВЛЕНИЕ И АКЦИОНЕРНО УЧАСТИЕ КЪМ 31 МАРТ 2002 г.

Лицензия, издадена от БНБ Протоколно решение № 243 от 4 март 1992 г. на УС на БНБ; Решение № 248 от 11 април 1997 г. на УС на БНБ; актуализирана лицензия със Заповед № 100-00570 от 23 декември 1999 г. на Управителя на БНБ

Съдебна регистрация ф. д. № 24103/1992 г. на Софийския градски съд, парт. № 4542, т. 89, с. 180

Адрес на централата София 1000, бул. „Княгиня Мария-Луиза“ № 107

Органи на управление

Надзорен съвет Мариета Георгиева Найденова

Росен Иванов Чобанов

Мадлена Димова Димова

Управителен съвет Мария Петрова Видолова – председател и главен изпълнителен директор

Цветан Монов Огнянов – главен изпълнителен директор

Боян Петров Каменов

Акционери

(акционерно участие над 10%)

1. „Патон Анщалт“ – 27.33%

2. Мариета Георгиева Найденова – 12.31%

3. Павлина Георгиева Данчева – 12.16%



ЮНИОНБАНК

БАЛАНС КЪМ 31 МАРТ 2002 г.

	Общо	(хил. лв.) в това число	
		лехове	валута
А К Т И В И			
ПАРИЧНИ СРЕДСТВА В КАСА И ПО РАЗПЛАЩАТЕЛНИ СМЕТКИ В БНБ	10 297	7 410	2 887
Вземания от банки и други финансови институции	41 663	2 334	39 329
Ценни книжа в оборотен портфейл	13 900	4 160	9 740
Ценни книжа в инвестиционен портфейл	2 514	534	1 980
Предоставени кредити на бюджета	0	0	0
Предоставени кредити на държавни предприятия	0	0	0
Предоставени кредити на частни предприятия	40 140	8 204	31 936
Предоставени кредити на граждани и домакинства	460	233	227
Предоставени кредити на нефинансови институции и други клиенти	40 600	8 437	32 163
ДОХОДНОСНИ АКТИВИ	98 677	15 465	83 212
Активи за препродажба	0	0	0
Вземания по лихви и други активи	1 057	732	325
Дълготрайни активи	2 452	2 452	0
ОБЩО АКТИВИ	112 483	26 059	86 424
В т. ч. заложенi активи	4 241	2 789	1 452
П А С И В И И К А П И Т А Л			
Депозити от банки	4 109	4 045	64
Депозити от други финансови институции	77	33	44
Депозити от нефинансови институции и други клиенти	66 364	25 751	40 613
ОБЩО ДЕПОЗИТИ	70 550	29 829	40 721
Краткосрочно привлечени средства	749	0	749
Задължения по лихви и други пасиви	5 727	2 727	3 000
Дългосрочно привлечени средства	11 165	408	10 757
Подчинен срочен дълг	0	0	0
ОБЩО ПАСИВИ	88 191	32 964	55 227
Капитал	17 828	17 828	0
Резерви	6 464	6 464	0
КАПИТАЛ И РЕЗЕРВИ	24 292	24 292	0
ОБЩО ПАСИВИ И СОБСТВЕН КАПИТАЛ	112 483	57 256	55 227
Кредитни заместители	11 946	8 282	3 664
Деривати	1 250	783	467
ЗАДБАЛАНСОВИ ПАСИВИ	13 196	9 065	4 131

ОТЧЕТ ЗА ПРИХОДИТЕ И РАЗХОДИТЕ

(март 2002 г.)

	Общо	(хил. лв.) в това число	
		лехове	валута
ПРИХОДИ ОТ ЛИХВИ	1 928	361	1 567
РАЗХОДИ ЗА ЛИХВИ	576	151	425
НЕТЕН ЛИХВЕН ДОХОД	1 352	210	1 142
Печалба/загуба от търговия и преценка	136		
(намалено с провизии за загуби от кредити)	-731		
НЕТЕН ЛИХВЕН ДОХОД И НЕТЕН ДОХОД ОТ ТЪРГОВИЯ И ПРЕОЦЕНКА СЛЕД ПРОВИЗИРАНЕ	2 219		
Други нелихвени приходи	987		
Разходи по икономически елементи	1 561		
ОПЕРАТИВНА ПЕЧАЛБА/ЗАГУБА ПРЕДИ ОБЛАГАНЕ И ИЗВЪНРЕДНИ ОПЕРАЦИИ	1 645		
Печалба/загуба от преценка и извънредни приходи/разходи	96		
Печалба/загуба преди данъчно облагане	1 741		
Нетна печалба/загуба след данъчно облагане	1 331		
ТЕКУЩА ПЕЧАЛБА/ЗАГУБА	1 331		

СТАТУТ, ОРГАНИ НА УПРАВЛЕНИЕ И АКЦИОНЕРНО УЧАСТИЕ КЪМ 31 МАРТ 2002 г.

Лицензия, издадена от БНБ Протоколно решение от 20 октомври 1994 г. на УС на БНБ, съпроводено с писмо № 140-00332 от 2 ноември 1994 г. и Заповед № 100-00494 от 17 ноември 1999 г. за актуализиране на лицензията

Съдебна регистрация ф. д. № 31533 по описа за 1992 г., парт. № 648, т. 12, с. 75

Адрес на централата София 1000, ул. „Дамян Груев“ № 10 – 12

Органи на управление

Надзорен съвет Иван Тотев Радев – председател
Емануил Янков Манолов – зам.-председател
Емил Иванов Иванов
„Борас“ ООД, представлявано от Георги Николов Атанасов

Управителен съвет Дорчо Димитров Илчев – председател
Анна Иванова Аспарухова – зам.-председател
Евгени Петков Господинов
Татяна Коцева–Радилова
Тодор Костадинов Николов

Акционери
(акционерно участие над 10%)

1. „Юнион- груп“ ООД – 23.52%
2. „Борас“ ООД – 16.64%
3. Светослав Тотев Радев – 10%
4. Иван Тотев Радев – 10%
5. Емануил Янков Манолов – 10%
6. Емил Иванов Иванов – 10%