

ЮНИ 2002

ТРИМЕСЕЧЕН БЮЛЕТЕН

# Търговските банки в България



БЪЛГАРСКА НАРОДНА БАНКА

---

---

С настоящото тримесечно издание БНБ продължава усилията си за въвеждане на високи стандарти за прозрачност на банковата система. Публикацията своевременно ще информира за състоянието както на банковата система като цяло, така и на всяка отделна банка. Текущо ще се предоставя информация за промени в надзорните регулации и за други решения на банковия надзор.

„Търговските банки в България“ обособява в отделно издание информация за банковата система, която досега беше публикувана като част от „Информационен бюлетин“ на БНБ. В бъдеще изданието ще обогатява своето съдържание.

© Българска народна банка, 2002 г.

**ISSN 1311 – 4816**

Материалите са получени за редакционна обработка на 1 август 2002 г.

Информацията, публикувана в тримесечния бюлетин на БНБ *Търговските банки в България*, може да се ползва без специално разрешение, единствено с изричното позоваване на източника.

Издание на Българската народна банка  
Управление „Банков надзор“  
1000 София, пл. „Княз Александър Батенберг“ № 1  
Телефон: 9145–1351, 1906, 1271  
Факс: (+359 2) 980 2425, 980 6493

Website: [www.bnb.bg](http://www.bnb.bg)

## СЪДЪРЖАНИЕ

Методологически бележки .....	4
<b>I. Месечни баланси и отчети за приходите и разходите (към юни 2002 г.) .....</b>	<b>5</b>
<b>II. Надзорни регулации .....</b>	<b>13</b>
<b>III. Баланс и отчет за приходите и разходите на отделните търговски банки .....</b>	<b>17</b>

---

---

## Методологически бележки

1. За съпоставимост с вече публикуваните тримесечни данни за предходни периоди е избрана формата на месечните *баланс* и *отчет за приходите и разходите*.

2. Данните за съответните банки са на база официални тримесечни отчети, представени от търговските банки в БНБ.

3. В съответния *паспорт* на банката се представят основните данни за структурата на акционерния капитал и органите за управление, които отразяват *актуалното състояние към момента на изготвяне на справка* (в случая края на юли 2002 г.). Данните за основните позиции от баланса и отчета за приходите и разходите са на база съответните сборни редове.

4. Приложен е принципът на групиране на търговските банки на база сумата на активите (клоновете на чуждестранните банки са отделени в самостоятелна група), като групите са, както следва:

**Първа група** – банки с балансово число над 800 млн. лв. Включва Булбанк, Банка ДСК, Обединена българска банка.

**Втора група** – банки с балансово число между 300 и 800 млн. лв. Включва СЖ Експресбанк, БНП Париба, България (Бивша БНП – Дрезднербанк, България), ТБ „Биохим“, ТБ „Хеброс“, Българска пощенска банка, Първа инвестиционна банка, Райфайзенбанк, България.

**Трета група** – банки с балансово число между 100 и 300 млн. лв. Включва Стопанска и инвестиционна банка (бивша БРИБАНК), Централна кооперативна банка, Общинска банка, Росексимбанк, ТБ „България-инвест“, Евробанк, Българо-американска кредитна банка, ХВБ банк, България.

**Четвърта група** – банки с балансово число до 100 млн. лв. Включва Първа източна международна банка, Нефтинвестбанк, Юнионбанк, Международна банка за търговия и развитие, Частна предприемаческа банка „Тексим“, Токуда банк, Корпоративна търговска банка, Търговска банка на Гърция (България) (бивша Интернешънал комършал банк), Демирбанк, Насърчителна банка, Прокредит банк.

**Пета група** – включва клоновете на чужди банки в България: Алфа банка, Банка Пиреос, Национална банка на Гърция, Те-дже зираатъ банкасъ, ИНГ банк Н. В., Ситибанк Н. А.

Групирането е само за статистически цели и не носи никакъв качествено-оценъчен елемент.

5. Приложенията, съдържащи информация за стойности на някои коефициенти, са на база отчетите по наредбите на БНБ за капиталовата адекватност, оценка на рисковите експозиции и ликвидността. Данните за първичната ликвидност са на база съотношението на паричните средства към привлечените средства, а за вторичната ликвидност – на база коефициента от Наредба № 11 на БНБ „Ликвидни активи като процент от привлечените средства“. Публикувани са данни за състоянието на нетните кумулативни потоци на база отчетността за състоянието на ликвидността в банките.

## I. Месечни баланси и отчети за приходите и разходите

(към юни 2002 г.)

Общо за банковата система.....	7
Първа група .....	8
Втора група .....	9
Трета група.....	10
Четвърта група .....	11
Пета група .....	12



## МЕСЕЧЕН БАЛАНС НА БАНКОВАТА СИСТЕМА КЪМ 30 ЮНИ 2002 г.

(хил. лв.)

	Общо	в това число	
		лехове	валута
<b>А К Т И В И</b>			
ПАРИЧНИ СРЕДСТВА В КАСА И ПО РАЗПЛАЩАТЕЛНИ СМЕТКИ В БНБ	989 325	427 647	561 678
Вземания от банки и други финансови институции	3 270 656	191 975	3 078 681
Ценни книжа в оборотен портфейл	1 766 729	873 813	892 916
Ценни книжа в инвестиционен портфейл	827 652	249 499	578 153
Предоставени кредити на бюджета	6 871	6 871	0
Предоставени кредити на държавни предприятия	193 604	126 151	67 453
Предоставени кредити на частни предприятия	3 601 207	1 797 015	1 804 192
Предоставени кредити на граждани и домакинства	967 561	931 247	36 314
Предоставени кредити на нефинансови институции и други клиенти	4 769 243	2 861 284	1 907 959
<b>ДОХОДНОСНИ АКТИВИ</b>	10 634 280	4 176 571	6 457 709
Активи за препродажба	14 214	14 214	0
Вземания по лихви и други активи	273 208	179 828	93 380
Дълготрайни активи	483 771	483 771	0
<b>ОБЩО АКТИВИ</b>	12 394 798	5 282 031	7 112 767
В т. ч. заложенi активи	735 669	467 561	268 108
<b>П А С И В И И К А П И Т А Л</b>			
Депозити от банки	661 117	195 624	465 493
Депозити от други финансови институции	219 724	161 960	57 764
Депозити от нефинансови институции и други клиенти	8 751 893	3 583 631	5 168 262
<b>ОБЩО ДЕПОЗИТИ</b>	9 632 734	3 941 215	5 691 519
Краткосрочно привлечени средства	199 536	60 077	139 459
Задължения по лихви и други пасиви	557 466	372 519	184 947
Дългосрочно привлечени средства	291 769	46 757	245 012
Подчинен срочен дълг	1 097	0	1 097
<b>ОБЩО ПАСИВИ</b>	10 682 602	4 420 568	6 262 034
Капитал	1 242 051	1 242 051	0
Резерви	470 145	470 145	0
<b>КАПИТАЛ И РЕЗЕРВИ</b>	1 712 196	1 712 196	0
<b>ОБЩО ПАСИВИ И СОБСТВЕН КАПИТАЛ</b>	12 394 798	6 132 764	6 262 034
Кредитни заместители	1 306 600	644 774	661 826
Деривати	496 500	134 113	362 387
<b>ЗАДБАЛАНСОВИ ПАСИВИ</b>	1 803 100	778 887	1 024 213

## МЕСЕЧЕН ОТЧЕТ ЗА ПРИХОДИТЕ И РАЗХОДИТЕ НА БАНКОВАТА СИСТЕМА

(юни 2002 г.)

(хил. лв.)

	Общо	в това число	
		лехове	валута
Приходи от лихви по вземания от банки и други финансови институции	54 681	6 442	48 239
Приходи от лихви по кредити на нефинансови институции и други клиенти	265 960	179 334	86 626
Приходи от ценни книжа в инвестиционен портфейл	22 209	8 956	13 253
<b>ПРИХОДИ ОТ ЛИХВИ</b>	342 850	194 732	148 118
Разходи за лихви по депозити на банки и други финансови институции	18 995	8 719	10 276
Разходи за лихви по депозити на нефинансови институции и други клиенти	73 425	32 978	40 447
Разходи за лихви по привлечени средства	10 572	1 368	9 204
<b>РАЗХОДИ ЗА ЛИХВИ</b>	102 992	43 065	59 927
<b>НЕТЕН ЛИХВЕН ДОХОД</b>	239 858	151 667	88 191
Печалба/загуба от търговия и преоценка	65 295		
(намалено с провизии за загуби от кредити)	-13 881		
<b>НЕТЕН ЛИХВЕН ДОХОД И НЕТЕН ДОХОД ОТ ТЪРГОВИЯ И ПРЕОЦЕНКА</b>	319 034		
Други нелихвени приходи	112 838		
Оперативен резултат от дейността преди разходите по икономически елементи	431 872		
Разходи по икономически елементи	269 029		
<b>ОПЕРАТИВНА ПЕЧАЛБА/ЗАГУБА ПРЕДИ ОБЛАГАНЕ И ИЗВЪНРЕДНИ ОПЕРАЦИИ</b>	162 843		
Печалба/загуба от преоценка и извънредни приходи/разходи	9 365		
Печалба/загуба преди данъчно облагане	172 208		
Нетна печалба/загуба след данъчно облагане	132 715		
<b>ТЕКУЩА ПЕЧАЛБА/ЗАГУБА</b>	132 715		

## Месечни баланси и отчети за приходите и разходите

### МЕСЕЧЕН БАЛАНС НА БАНКИТЕ ОТ ПЪРВА ГРУПА КЪМ 30 ЮНИ 2002 г.

(хил. лв.)

	Общо	в това число	
		левове	валута
<b>А К Т И В И</b>			
ПАРИЧНИ СРЕДСТВА В КАСА И ПО РАЗПЛАЩАТЕЛНИ СМЕТКИ В БНБ	492 121	220 014	272 107
Вземания от банки и други финансови институции	1 689 966	21 609	1 668 357
Ценни книжа в оборотен портфейл	833 997	416 129	417 868
Ценни книжа в инвестиционен портфейл	660 028	228 118	431 910
Предоставени кредити на бюджета	3 559	3 559	0
Предоставени кредити на държавни предприятия	39 186	31 106	8 080
Предоставени кредити на частни предприятия	827 433	537 008	290 425
Предоставени кредити на граждани и домакинства	747 703	745 220	2 483
Предоставени кредити на нефинансови институции и други клиенти	1 617 881	1 316 893	300 988
ДОХОДОНОСНИ АКТИВИ	4 801 872	1 982 749	2 819 123
Активи за препродажба	765	765	0
Вземания по лихви и други активи	92 242	70 012	22 230
Дълготрайни активи	213 187	213 187	0
<b>ОБЩО АКТИВИ</b>	<b>5 600 187</b>	<b>2 486 727</b>	<b>3 113 460</b>
В т. ч. заложен активи	360 006	269 798	90 208
<b>П А С И В И И К А П И Т А Л</b>			
Депозити от банки	54 091	33 192	20 899
Депозити от други финансови институции	45 053	34 586	10 467
Депозити от нефинансови институции и други клиенти	4 410 021	1 881 258	2 528 763
<b>ОБЩО ДЕПОЗИТИ</b>	<b>4 509 165</b>	<b>1 949 036</b>	<b>2 560 129</b>
Краткосрочно привлечени средства	24 327	4 301	20 026
Задължения по лихви и други пасиви	242 566	207 148	35 418
Дългосрочно привлечени средства	11 719	11 719	0
Подчинен срочен дълг	0	0	0
<b>ОБЩО ПАСИВИ</b>	<b>4 787 777</b>	<b>2 172 204</b>	<b>2 615 573</b>
Капитал	545 757	545 757	0
Резерви	266 653	266 653	0
<b>КАПИТАЛ И РЕЗЕРВИ</b>	<b>812 410</b>	<b>812 410</b>	<b>0</b>
<b>ОБЩО ПАСИВИ И СОБСТВЕН КАПИТАЛ</b>	<b>5 600 187</b>	<b>2 984 614</b>	<b>2 615 573</b>
Кредитни заместители	244 950	86 353	158 597
Деривати	182 477	45 471	137 006
<b>ЗАДБАЛАНСОВИ ПАСИВИ</b>	<b>427 427</b>	<b>131 824</b>	<b>295 603</b>

### МЕСЕЧЕН ОТЧЕТ ЗА ПРИХОДИТЕ И РАЗХОДИТЕ НА БАНКИТЕ ОТ ПЪРВА ГРУПА

(юни 2002 г.)

(хил. лв.)

	Общо	в това число	
		левове	валута
Приходи от лихви по вземания от банки и други финансови институции	27 084	717	26 367
Приходи от лихви по кредити на нефинансови институции и други клиенти	103 296	88 426	14 870
Приходи от ценни книжа в инвестиционен портфейл	17 203	5 711	11 492
<b>ПРИХОДИ ОТ ЛИХВИ</b>	<b>147 583</b>	<b>94 854</b>	<b>52 729</b>
Разходи за лихви по депозити на банки и други финансови институции	1 959	537	1 422
Разходи за лихви по депозити на нефинансови институции и други клиенти	32 422	17 729	14 693
Разходи за лихви по привлечени средства	85	66	19
<b>РАЗХОДИ ЗА ЛИХВИ</b>	<b>34 466</b>	<b>18 332</b>	<b>16 134</b>
<b>НЕТЕН ЛИХВЕН ДОХОД</b>	<b>113 117</b>	<b>76 522</b>	<b>36 595</b>
Печалба/загуба от търговия и преоценка	27 382		
(намалено с провизии за загуби от кредити)	-18 571		
<b>НЕТЕН ЛИХВЕН ДОХОД И НЕТЕН ДОХОД ОТ ТЪРГОВИЯ И ПРЕОЦЕНКА</b>	<b>159 070</b>		
Други нелихвени приходи	43 368		
Оперативен резултат от дейността преди разходите по икономически елементи	202 438		
Разходи по икономически елементи	92 473		
<b>ОПЕРАТИВНА ПЕЧАЛБА/ЗАГУБА ПРЕДИ ОБЛАГАНЕ И ИЗВЪНРЕДНИ ОПЕРАЦИИ</b>	<b>109 965</b>		
Печалба/загуба от преоценка и извънредни приходи/разходи	4 414		
Печалба/загуба преди данъчно облагане	114 379		
Нетна печалба/загуба след данъчно облагане	87 523		
<b>ТЕКУЩА ПЕЧАЛБА/ЗАГУБА</b>	<b>87 523</b>		



## МЕСЕЧЕН БАЛАНС НА БАНКИТЕ ОТ ВТОРА ГРУПА КЪМ 30 ЮНИ 2002 г.

(хил. лв.)

	Общо	в това число	
		лехове	валута
<b>А К Т И В И</b>			
ПАРИЧНИ СРЕДСТВА В КАСА И ПО РАЗПЛАЩАТЕЛНИ СМЕТКИ В БНБ	293 158	107 950	185 208
Вземания от банки и други финансови институции	876 687	96 663	780 024
Ценни книжа в оборотен портфейл	431 016	184 893	246 123
Ценни книжа в инвестиционен портфейл	100 068	5 013	95 055
Предоставени кредити на бюджета	305	305	0
Предоставени кредити на държавни предприятия	57 084	25 929	31 155
Предоставени кредити на частни предприятия	1 402 968	667 915	735 053
Предоставени кредити на граждани и домакинства	169 716	160 646	9 070
Предоставени кредити на нефинансови институции и други клиенти	1 630 073	854 795	775 278
ДОХОДНОСНИ АКТИВИ	3 037 844	1 141 364	1 896 480
Активи за препродажба	4 846	4 846	0
Вземания по лихви и други активи	79 531	47 968	31 563
Дълготрайни активи	143 897	143 897	0
ОБЩО АКТИВИ	3 559 276	1 446 025	2 113 251
В т.ч. заложенi активи	151 612	46 731	104 881
<b>П А С И В И И К А П И Т А Л</b>			
Депозити от банки	108 777	34 803	73 974
Депозити от други финансови институции	39 830	30 819	9 011
Депозити от нефинансови институции и други клиенти	2 625 297	954 443	1 670 854
ОБЩО ДЕПОЗИТИ	2 773 904	1 020 065	1 753 839
Краткосрочно привлечени средства	109 856	18 969	90 887
Задължения по лихви и други пасиви	165 387	94 855	70 532
Дългосрочно привлечени средства	69 605	12 397	57 208
Подчинен срочен дълг	0	0	0
ОБЩО ПАСИВИ	3 118 752	1 146 286	1 972 466
Капитал	298 046	298 046	0
Резерви	142 478	142 478	0
КАПИТАЛ И РЕЗЕРВИ	440 524	440 524	0
ОБЩО ПАСИВИ И СОБСТВЕН КАПИТАЛ	3 559 276	1 586 810	1 972 466
Кредитни заместители	415 678	211 227	204 451
Деривати	133 466	35 006	98 460
ЗАДБАЛАНСОВИ ПАСИВИ	549 144	246 233	302 911

## МЕСЕЧЕН ОТЧЕТ ЗА ПРИХОДИТЕ И РАЗХОДИТЕ НА БАНКИТЕ ОТ ВТОРА ГРУПА

(юни 2002 г.)

(хил. лв.)

	Общо	в това число	
		лехове	валута
Приходи от лихви по вземания от банки и други финансови институции	12 992	1 439	11 553
Приходи от лихви по кредити на нефинансови институции и други клиенти	85 955	54 987	30 968
Приходи от ценни книжа в инвестиционен портфейл	2 549	1 928	621
ПРИХОДИ ОТ ЛИХВИ	101 496	58 354	43 142
Разходи за лихви по депозити на банки и други финансови институции	3 404	1 649	1 755
Разходи за лихви по депозити на нефинансови институции и други клиенти	19 414	7 719	11 695
Разходи за лихви по привлечени средства	3 370	406	2 964
РАЗХОДИ ЗА ЛИХВИ	26 188	9 774	16 414
НЕТЕН ЛИХВЕН ДОХОД	75 308	48 580	26 728
Печалба/загуба от търговия и преоценка (намалено с провизии за загуби от кредити)	20 488	815	
НЕТЕН ЛИХВЕН ДОХОД И НЕТЕН ДОХОД ОТ ТЪРГОВИЯ И ПРЕОЦЕНКА	94 981		
Други нелихвени приходи	37 136		
Оперативен резултат от дейността преди разходите по икономически елементи	132 117		
Разходи по икономически елементи	94 917		
ОПЕРАТИВНА ПЕЧАЛБА/ЗАГУБА ПРЕДИ ОБЛАГАНЕ И ИЗВЪНРЕДНИ ОПЕРАЦИИ	37 200		
Печалба/загуба от преоценка и извънредни приходи/разходи	702		
Печалба/загуба преди данъчно облагане	37 902		
Нетна печалба/загуба след данъчно облагане	28 180		
ТЕКУЩА ПЕЧАЛБА/ЗАГУБА	28 180		

# Месечни баланси и отчети за приходите и разходите

## МЕСЕЧЕН БАЛАНС НА БАНКИТЕ ОТ ТРЕТА ГРУПА КЪМ 30 ЮНИ 2002 г.

(хил. лв.)

	Общо	в това число	
		левове	валута
<b>А К Т И В И</b>			
ПАРИЧНИ СРЕДСТВА В КАСА И ПО РАЗПЛАЩАТЕЛНИ СМЕТКИ В БНБ	114 069	59 111	54 958
Вземания от банки и други финансови институции	416 557	54 071	362 486
Ценни книжа в оборотен портфейл	353 875	222 383	131 492
Ценни книжа в инвестиционен портфейл	14 911	8 805	6 106
Предоставени кредити на бюджета	3 007	3 007	0
Предоставени кредити на държавни предприятия	38 964	31 385	7 579
Предоставени кредити на частни предприятия	643 229	288 152	355 077
Предоставени кредити на граждани и домакинства	37 836	15 028	22 808
Предоставени кредити на нефинансови институции и други клиенти	723 036	337 572	385 464
<b>ДОХОДОНОСНИ АКТИВИ</b>	<b>1 508 379</b>	<b>622 831</b>	<b>885 548</b>
Активи за препродажба	5 601	5 601	0
Вземания по лихви и други активи	70 076	43 130	26 946
Дълготрайни активи	75 911	75 911	0
<b>ОБЩО АКТИВИ</b>	<b>1 774 036</b>	<b>806 584</b>	<b>967 452</b>
В т. ч. заложен активи	193 951	143 567	50 384
<b>П А С И В И И К А П И Т А Л</b>			
Депозити от банки	223 967	69 643	154 324
Депозити от други финансови институции	96 296	72 194	24 102
Депозити от нефинансови институции и други клиенти	994 100	447 075	547 025
<b>ОБЩО ДЕПОЗИТИ</b>	<b>1 314 363</b>	<b>588 912</b>	<b>725 451</b>
Краткосрочно привлечени средства	13 673	5 882	7 791
Задължения по лихви и други пасиви	77 299	43 455	33 844
Дългосрочно привлечени средства	144 627	14 185	130 442
Подчинен срочен дълг	0	0	0
<b>ОБЩО ПАСИВИ</b>	<b>1 549 962</b>	<b>652 434</b>	<b>897 528</b>
Капитал	178 508	178 508	0
Резерви	45 566	45 566	0
<b>КАПИТАЛ И РЕЗЕРВИ</b>	<b>224 074</b>	<b>224 074</b>	<b>0</b>
<b>ОБЩО ПАСИВИ И СОБСТВЕН КАПИТАЛ</b>	<b>1 774 036</b>	<b>876 508</b>	<b>897 528</b>
Кредитни заместители	246 864	161 948	84 916
Деривати	29 930	12 756	17 174
<b>ЗАДБАЛАНСОВИ ПАСИВИ</b>	<b>276 794</b>	<b>174 704</b>	<b>102 090</b>

## МЕСЕЧЕН ОТЧЕТ ЗА ПРИХОДИТЕ И РАЗХОДИТЕ НА БАНКИТЕ ОТ ТРЕТА ГРУПА

(юни 2002 г.)

(хил. лв.)

	Общо	в това число	
		левове	валута
Приходи от лихви по вземания от банки и други финансови институции	10 315	3 906	6 409
Приходи от лихви по кредити на нефинансови институции и други клиенти	42 406	20 065	22 341
Приходи от ценни книжа в инвестиционен портфейл	1 264	1 259	5
<b>ПРИХОДИ ОТ ЛИХВИ</b>	<b>53 985</b>	<b>25 230</b>	<b>28 755</b>
Разходи за лихви по депозити на банки и други финансови институции	8 982	4 647	4 335
Разходи за лихви по депозити на нефинансови институции и други клиенти	12 745	4 091	8 654
Разходи за лихви по привлечени средства	5 352	248	5 104
<b>РАЗХОДИ ЗА ЛИХВИ</b>	<b>27 079</b>	<b>8 986</b>	<b>18 093</b>
<b>НЕТЕН ЛИХВЕН ДОХОД</b>	<b>26 906</b>	<b>16 244</b>	<b>10 662</b>
Печалба/загуба от търговия и преоценка	12 330		
(намалено с провизии за загуби от кредити)	7 219		
<b>НЕТЕН ЛИХВЕН ДОХОД И НЕТЕН ДОХОД ОТ ТЪРГОВИЯ И ПРЕОЦЕНКА</b>	<b>32 017</b>		
Други нелихвени приходи	19 231		
Оперативен резултат от дейността преди разходите по икономически елементи	51 248		
Разходи по икономически елементи	43 656		
<b>ОПЕРАТИВНА ПЕЧАЛБА/ЗАГУБА ПРЕДИ ОБЛАГАНЕ И ИЗВЪНРЕДНИ ОПЕРАЦИИ</b>	<b>7 592</b>		
Печалба/загуба от преоценка и извънредни приходи/разходи	2 696		
Печалба/загуба преди данъчно облагане	10 288		
Нетна печалба/загуба след данъчно облагане	8 419		
<b>ТЕКУЩА ПЕЧАЛБА/ЗАГУБА</b>	<b>8 419</b>		

## МЕСЕЧЕН БАЛАНС НА БАНКИТЕ ОТ ЧЕТВЪРТА ГРУПА КЪМ 30 ЮНИ 2002 г.

(хил. лв.)

	Общо	в това число	
		лехове	валута
<b>А К Т И В И</b>			
ПАРИЧНИ СРЕДСТВА В КАСА И ПО РАЗПЛАЩАТЕЛНИ СМЕТКИ В БНБ	54 163	30 269	23 894
Вземания от банки и други финансови институции	162 329	10 741	151 588
Ценни книжа в оборотен портфейл	116 576	44 630	71 946
Ценни книжа в инвестиционен портфейл	33 000	7 499	25 501
Предоставени кредити на бюджета	0	0	0
Предоставени кредити на държавни предприятия	6 312	4 775	1 537
Предоставени кредити на частни предприятия	274 221	112 646	161 575
Предоставени кредити на граждани и домакинства	9 120	7 955	1 165
Предоставени кредити на нефинансови институции и други клиенти	289 653	125 376	164 277
ДОХОДОНОСНИ АКТИВИ	601 558	188 246	413 312
Активи за препродажба	3 002	3 002	0
Вземания по лихви и други активи	19 956	12 085	7 871
Дълготрайни активи	39 027	39 027	0
ОБЩО АКТИВИ	717 706	272 629	445 077
В т. ч. заложенi активи	29 224	6 589	22 635
<b>П А С И В И И К А П И Т А Л</b>			
Депозити от банки	51 182	15 125	36 057
Депозити от други финансови институции	18 858	13 929	4 929
Депозити от нефинансови институции и други клиенти	346 922	140 699	206 223
ОБЩО ДЕПОЗИТИ	416 962	169 753	247 209
Краткосрочно привлечени средства	32 176	13 392	18 784
Задължения по лихви и други пасиви	28 529	13 025	15 504
Дългосрочно привлечени средства	39 184	8 456	30 728
Подчинен срочен дълг	1 097	0	1 097
ОБЩО ПАСИВИ	517 948	204 626	313 322
Капитал	185 030	185 030	0
Резерви	14 728	14 728	0
КАПИТАЛ И РЕЗЕРВИ	199 758	199 758	0
ОБЩО ПАСИВИ И СОБСТВЕН КАПИТАЛ	717 706	404 384	313 322
Кредитни заместители	116 281	87 230	29 051
Деривати	7 548	97	7 451
ЗАДБАЛАНСОВИ ПАСИВИ	123 829	87 327	36 502

## МЕСЕЧЕН ОТЧЕТ ЗА ПРИХОДИТЕ И РАЗХОДИТЕ НА БАНКИТЕ ОТ ЧЕТВЪРТА ГРУПА

(юни 2002 г.)

(хил. лв.)

	Общо	в това число	
		лехове	валута
Приходи от лихви по вземания от банки и други финансови институции	2 302	208	2 094
Приходи от лихви по кредити на нефинансови институции и други клиенти	17 876	6 969	10 907
Приходи от ценни книжа в инвестиционен портфейл	856	11	845
ПРИХОДИ ОТ ЛИХВИ	21 034	7 188	13 846
Разходи за лихви по депозити на банки и други финансови институции	1 221	558	663
Разходи за лихви по депозити на нефинансови институции и други клиенти	4 856	1 557	3 299
Разходи за лихви по привлечени средства	1 114	423	691
РАЗХОДИ ЗА ЛИХВИ	7 191	2 538	4 653
НЕТЕН ЛИХВЕН ДОХОД	13 843	4 650	9 193
Печалба/загуба от търговия и преоценка	4 136		
(намалено с провизии за загуби от кредити)	2 100		
НЕТЕН ЛИХВЕН ДОХОД И НЕТЕН ДОХОД ОТ ТЪРГОВИЯ И ПРЕОЦЕНКА	15 879		
Други нелихвени приходи	9 054		
Оперативен резултат от дейността преди разходите по икономически елементи	24 933		
Разходи по икономически елементи	23 447		
ОПЕРАТИВНА ПЕЧАЛБА/ЗАГУБА ПРЕДИ ОБЛАГАНЕ И ИЗВЪНРЕДНИ ОПЕРАЦИИ	1 486		
Печалба/загуба от преоценка и извънредни приходи/разходи	-1		
Печалба/загуба преди данъчно облагане	1 485		
Нетна печалба/загуба след данъчно облагане	616		
ТЕКУЩА ПЕЧАЛБА/ЗАГУБА	616		

# Месечни баланси и отчети за приходите и разходите

## МЕСЕЧЕН БАЛАНС НА БАНКИТЕ ОТ ПЕТА ГРУПА КЪМ 30 ЮНИ 2002 г.

(хил. лв.)

	Общо	в това число	
		левове	валута
<b>А К Т И В И</b>			
ПАРИЧНИ СРЕДСТВА В КАСА И ПО РАЗПЛАЩАТЕЛНИ СМЕТКИ В БНБ	35 814	10 303	25 511
Вземания от банки и други финансови институции	125 117	8 891	116 226
Ценни книжа в оборотен портфейл	31 265	5 778	25 487
Ценни книжа в инвестиционен портфейл	19 645	64	19 581
Предоставени кредити на бюджета	0	0	0
Предоставени кредити на държавни предприятия	52 058	32 956	19 102
Предоставени кредити на частни предприятия	453 356	191 294	262 062
Предоставени кредити на граждани и домакинства	3 186	2 398	788
Предоставени кредити на нефинансови институции и други клиенти	508 600	226 648	281 952
<b>ДОХОДОНОСНИ АКТИВИ</b>	<b>684 627</b>	<b>241 381</b>	<b>443 246</b>
Активи за препродажба	0	0	0
Вземания по лихви и други активи	11 403	6 633	4 770
Дълготрайни активи	11 749	11 749	0
<b>ОБЩО АКТИВИ</b>	<b>743 593</b>	<b>270 066</b>	<b>473 527</b>
В т. ч. заложен активи	876	876	0
<b>П А С И В И И К А П И Т А Л</b>			
Депозити от банки	223 100	42 861	180 239
Депозити от други финансови институции	19 687	10 432	9 255
Депозити от нефинансови институции и други клиенти	375 553	160 156	215 397
<b>ОБЩО ДЕПОЗИТИ</b>	<b>618 340</b>	<b>213 449</b>	<b>404 891</b>
Краткосрочно привлечени средства	19 504	17 533	1 971
Задължения по лихви и други пасиви	43 685	14 036	29 649
Дългосрочно привлечени средства	26 634	0	26 634
Подчинен срочен дълг	0	0	0
<b>ОБЩО ПАСИВИ</b>	<b>708 163</b>	<b>245 018</b>	<b>463 145</b>
Капитал	34 710	34 710	0
Резерви	720	720	0
<b>КАПИТАЛ И РЕЗЕРВИ</b>	<b>35 430</b>	<b>35 430</b>	<b>0</b>
<b>ОБЩО ПАСИВИ И СОБСТВЕН КАПИТАЛ</b>	<b>743 593</b>	<b>280 448</b>	<b>463 145</b>
Кредитни заместители	282 827	98 016	184 811
Деривати	143 079	40 783	102 296
<b>ЗАДБАЛАНСОВИ ПАСИВИ</b>	<b>425 906</b>	<b>138 799</b>	<b>287 107</b>

## МЕСЕЧЕН ОТЧЕТ ЗА ПРИХОДИТЕ И РАЗХОДИТЕ НА БАНКИТЕ ОТ ПЕТА ГРУПА

(юни 2002 г.)

(хил. лв.)

	Общо	в това число	
		левове	валута
Приходи от лихви по вземания от банки и други финансови институции	1 988	172	1 816
Приходи от лихви по кредити на нефинансови институции и други клиенти	16 427	8 887	7 540
Приходи от ценни книжа в инвестиционен портфейл	337	47	290
<b>ПРИХОДИ ОТ ЛИХВИ</b>	<b>18 752</b>	<b>9 106</b>	<b>9 646</b>
Разходи за лихви по депозити на банки и други финансови институции	3 429	1 328	2 101
Разходи за лихви по депозити на нефинансови институции и други клиенти	3 988	1 882	2 106
Разходи за лихви по привлечени средства	651	225	426
<b>РАЗХОДИ ЗА ЛИХВИ</b>	<b>8 068</b>	<b>3 435</b>	<b>4 633</b>
<b>НЕТЕН ЛИХВЕН ДОХОД</b>	<b>10 684</b>	<b>5 671</b>	<b>5 013</b>
Печалба/загуба от търговия и преоценка	959		
(намалено с провизии за загуби от кредити)	-5 444		
<b>НЕТЕН ЛИХВЕН ДОХОД И НЕТЕН ДОХОД ОТ ТЪРГОВИЯ И ПРЕОЦЕНКА</b>	<b>17 087</b>		
Други нелихвени приходи	4 049		
Оперативен резултат от дейността преди разходите по икономически елементи	21 136		
Разходи по икономически елементи	14 536		
<b>ОПЕРАТИВНА ПЕЧАЛБА/ЗАГУБА ПРЕДИ ОБЛАГАНЕ И ИЗВЪНРЕДНИ ОПЕРАЦИИ</b>	<b>6 600</b>		
Печалба/загуба от преоценка и извънредни приходи/разходи	1 554		
Печалба/загуба преди данъчно облагане	8 154		
Нетна печалба/загуба след данъчно облагане	7 977		
<b>ТЕКУЩА ПЕЧАЛБА/ЗАГУБА</b>	<b>7 977</b>		

## II. Надзорни регулации

Открити позиции на търговските банките в чуждестранна валута към 30 юни 2002 г. (съгласно Наредба № 4 на БНБ) .....	15
Капиталова адекватност на търговските банки към 30 юни 2002 г. (съгласно Наредба № 8 на БНБ) .....	15
Ликвидност на търговските банки към 30 юни 2002 г. (съгласно Наредба № 11 на БНБ) .....	15
Състояние на кредитния портфейл на търговските банки (съгласно Наредба № 9 на БНБ) .....	16
Съотношения на високоликвидни активи (като процент от депозитите) .....	16



**ОТКРИТИ ПОЗИЦИИ НА ТЪРГОВСКИТЕ БАНКИ В ЧУЖДЕСТРАННА ВАЛУТА КЪМ 30 ЮНИ 2002 г.**  
 (съгласно Наредба № 4 на БНБ)

Банки	открити позиции към капиталова база (%)
Първа група	-7.57
Втора група	-1.71
Трета група	-6.36
Четвърта група	-6.24
<b>Общо за банковата система*</b>	<b>-5.65</b>

\* В изчисленията за банковата система не участва 5 група.

Източник: БНБ.

**КАПИТАЛОВА АДЕКВАТНОСТ НА ТЪРГОВСКИТЕ БАНКИ КЪМ 30 ЮНИ 2002 г.**  
 (съгласно Наредба № 8 на БНБ)

Банки	Капиталова база [хил. лв.]	Първичен капитал [хил. лв.]	Общ рисков компонент [хил. лв.]	Обща капиталова адекватност [%]	Адекватност на първичния капитал [%]	Степен на покритие на активите [%]
Първа група	741 735	503 893	2 157 056	34.39	23.36	13.25
Втора група	434 953	277 349	1 939 422	22.43	14.30	12.22
Трета група	234 562	191 985	1 022 538	22.94	18.78	13.15
Четвърта група	201 480	183 474	445 878	45.19	41.15	27.58
<b>Общо за банковата система*</b>	<b>1 612 730</b>	<b>1 156 701</b>	<b>5 564 894</b>	<b>28.98</b>	<b>20.79</b>	<b>13.82</b>

\* В изчисленията за банковата система не участва 5 група.

Източник: БНБ.

**ЛИКВИДНОСТ НА ТЪРГОВСКИТЕ БАНКИ КЪМ 30 ЮНИ 2002 г.**  
 (съгласно Наредба № 11 на БНБ)

Банки	Ликвидни активи на разположение	Кумулативен нетен паричен поток (хил. лв.)					
		до 1 месец	до 2 месеца	до 3 месеца	до 6 месеца	до 1 година	над 1 година
Първа група	1 255 547	363 437	403 577	254 203	232 910	23 418	536 630
Втора група	831 298	-372 016	-497 767	-648 478	-657 299	-482 028	-36 392
Трета група	331 665	34 728	-27 547	-118 017	-184 150	-207 953	-60 542
Четвърта група	190 044	25 130	-141	4 297	17 252	-1 577	83 896
Пета група	69 828	-300 949	-291 623	-311 203	-284 715	-240 357	-189 903
<b>Общо за банковата система</b>	<b>2 678 382</b>	<b>-249 670</b>	<b>-413 501</b>	<b>-819 198</b>	<b>-876 002</b>	<b>-908 497</b>	<b>333 689</b>

Източник: БНБ.

**СЪСТОЯНИЕ НА КРЕДИТНИЯ ПОРТФЕЙЛ НА ТЪРГОВСКИТЕ БАНКИ**

(съгласно Наредба № 9 на БНБ)

Банки	Кредити	юни 2002 г.
<b>I група</b>	<b>ВСИЧКО (хил. лв.)</b>	<b>3 437 223</b>
	Редовни (%)	97.21
	Под наблюдение (%)	0.96
	Нередовни (%)	0.39
	Съмнителни (%)	0.24
	Загуба (%)	1.19
	Провизии (%)	3.76
<b>II група</b>	<b>ВСИЧКО (хил. лв.)</b>	<b>2 639 086</b>
	Редовни (%)	93.18
	Под наблюдение (%)	2.18
	Нередовни (%)	0.76
	Съмнителни (%)	0.42
	Загуба (%)	3.46
	Провизии (%)	5.01
<b>III група</b>	<b>ВСИЧКО (хил. лв.)</b>	<b>1 207 543</b>
	Редовни (%)	87.69
	Под наблюдение (%)	5.34
	Нередовни (%)	2.29
	Съмнителни (%)	1.31
	Загуба (%)	3.37
	Провизии (%)	5.63
<b>IV група</b>	<b>ВСИЧКО (хил. лв.)</b>	<b>487 807</b>
	Редовни (%)	83.89
	Под наблюдение (%)	8.22
	Нередовни (%)	3.58
	Съмнителни (%)	1.02
	Загуба (%)	3.28
	Провизии (%)	7.34
<b>V група</b>	<b>ВСИЧКО (хил. лв.)</b>	<b>651 558</b>
	Редовни (%)	97.95
	Под наблюдение (%)	0.36
	Нередовни (%)	0.16
	Съмнителни (%)	1.53
	Загуба (%)	0.00
	Провизии (%)	2.74
<b>Общо за банковата система</b>	<b>ВСИЧКО (хил. лв.)</b>	<b>8 423 217</b>
	Редовни (%)	93.87
	Под наблюдение (%)	2.35
	Нередовни (%)	0.94
	Съмнителни (%)	0.60
	Загуба (%)	2.24
	Провизии (%)	4.55

Източник: БНБ.

**СЪОТНОШЕНИЯ НА ВИСОКОЛИКВИДНИ АКТИВИ**

(като процент от депозитите)

Групи търговски банки		юни 2002 г.
I група	Първична ликвидност	10.91
	Вторична ликвидност	27.41
II група	Първична ликвидност	10.57
	Вторична ликвидност	27.84
III група	Първична ликвидност	8.68
	Вторична ликвидност	21.89
IV група	Първична ликвидност	12.99
	Вторична ликвидност	38.97
V група	Първична ликвидност	5.79
	Вторична ликвидност	10.36
Общо за банковата система	Първична ликвидност	10.27
	Вторична ликвидност	26.15

Източник: БНБ.



### III. Баланс и отчет за приходите и разходите на отделните търговски банки\*

Алфа банка, клон София .....	19
Банка ДСК .....	21
Банка Пиреос, клон София .....	23
БНП Париба, България .....	25
Булбанк .....	27
Българо-американска кредитна банка .....	29
Българска пощенска банка .....	31
Демирбанк, България .....	33
Евробанк .....	35
Инг банк Н. В., клон София .....	37
Корпоративна търговска банка .....	39
Международна банка за търговия и развитие .....	41
Насърчителна банка .....	43
Национална банка на Гърция, клон София .....	45
Нефтинвестбанк .....	47
Обединена българска банка .....	49
Общинска банка .....	51
Прокредит банк .....	53
Първа източна международна банка .....	55
Първа инвестиционна банка .....	57
Райфайзенбанк, България .....	59
Росексимбанк .....	61
СЖ Експресбанк .....	63
Ситибанк Н. А., клон София .....	65
Стопанска и инвестиционна банка .....	67
ТБ „Биохим“ .....	69
ТБ „България-инвест“ .....	71
ТБ „Хеброс“ .....	73
Те-Дже Зираат банкасъ, клон София .....	75

\* Банките са подредени по азбучен ред, а не по банков код.

Токуда банк .....	77
Търговска банка на Гърция (България) .....	79
ХВБ банк, България .....	81
Централна кооперативна банка .....	83
ЧПБ „Тексим“ .....	85
Юнионбанк .....	87



## АЛФА БАНКА, КЛОН СОФИЯ\*

## БАЛАНС КЪМ 30 ЮНИ 2002 г.

	Общо	(хил. лв.)	
		в това число лехове	валута
<b>А К Т И В И</b>			
ПАРИЧНИ СРЕДСТВА В КАСА И ПО РАЗПЛАЩАТЕЛНИ СМЕТКИ В БНБ	4 821	1 674	3 147
Вземания от банки и други финансови институции	8 915	0	8 915
Ценни книжа в оборотен портфейл	0	0	0
Ценни книжа в инвестиционен портфейл	0	0	0
Предоставени кредити на бюджета	0	0	0
Предоставени кредити на държавни предприятия	0	0	0
Предоставени кредити на частни предприятия	47 654	6 948	40 706
Предоставени кредити на граждани и домакинства	0	0	0
Предоставени кредити на нефинансови институции и други клиенти	47 654	6 948	40 706
ДОХОДОНОСНИ АКТИВИ	56 569	6 948	49 621
Активи за препродажба	0	0	0
Вземания по лихви и други активи	101	81	20
Дълготрайни активи	106	106	0
<b>ОБЩО АКТИВИ</b>	<b>61 597</b>	<b>8 809</b>	<b>52 788</b>
В т. ч. заложенi активи	0	0	0
<b>П А С И В И И К А П И Т А Л</b>			
Депозити от банки	32 677	1	32 676
Депозити от други финансови институции	10	0	10
Депозити от нефинансови институции и други клиенти	26 031	10 346	15 685
<b>ОБЩО ДЕПОЗИТИ</b>	<b>58 718</b>	<b>10 347</b>	<b>48 371</b>
Краткосрочно привлечени средства	0	0	0
Задължения по лихви и други пасиви	520	481	39
Дългосрочно привлечени средства	0	0	0
Подчинен срочен дълг	0	0	0
<b>ОБЩО ПАСИВИ</b>	<b>59 238</b>	<b>10 828</b>	<b>48 410</b>
Капитал	2 297	2 297	0
Резерви	62	62	0
<b>КАПИТАЛ И РЕЗЕРВИ</b>	<b>2 359</b>	<b>2 359</b>	<b>0</b>
<b>ОБЩО ПАСИВИ И СОБСТВЕН КАПИТАЛ</b>	<b>61 597</b>	<b>13 187</b>	<b>48 410</b>
Кредитни заместители	32 286	1 723	30 563
Деривати	4 767	888	3 879
<b>ЗАДБАЛАНСОВИ ПАСИВИ</b>	<b>37 053</b>	<b>2 611</b>	<b>34 442</b>

## ОТЧЕТ ЗА ПРИХОДИТЕ И РАЗХОДИТЕ

(юни 2002 г.)

	Общо	(хил. лв.)	
		в това число лехове	валута
ПРИХОДИ ОТ ЛИХВИ	1 041	273	768
РАЗХОДИ ЗА ЛИХВИ	728	138	590
НЕТЕН ЛИХВЕН ДОХОД	313	135	178
Печалба/загуба от търговия и преоценка	-80		
(намалено с провизии за загуби от кредити)	-23		
НЕТЕН ЛИХВЕН ДОХОД И НЕТЕН ДОХОД ОТ ТЪРГОВИЯ И ПРЕОЦЕНКА СЛЕД ПРОВИЗИРАНЕ	256		
Други нелихвени приходи	267		
Разходи по икономически елементи	631		
ОПЕРАТИВНА ПЕЧАЛБА/ЗАГУБА ПРЕДИ ОБЛАГАНЕ И ИЗВЪНРЕДНИ ОПЕРАЦИИ	-108		
Печалба/загуба от преоценка и извънредни приходи/разходи	221		
Печалба/загуба преди данъчно облагане	113		
Нетна печалба/загуба след данъчно облагане	86		
<b>ТЕКУЩА ПЕЧАЛБА/ЗАГУБА</b>	<b>86</b>		

\* Предишно наименование: Йонийска и народна банка на Гърция, клон София.

СТАТУТ, ОРГАНИ НА УПРАВЛЕНИЕ И АКЦИОНЕРНО УЧАСТИЕ КЪМ 30 ЮНИ 2002 г.

**Лицензия, издадена от БНБ** Решение № 31 от 2 февруари 1995 г. на УС на БНБ. Заповед № 100-00564 от 22 декември 1999 г. за актуализиране на лицензията.  
Заповед № РД22-571 от 27 ноември 2000 г. – БНБ разрешава на Алфа банка АЕ (Alpha Bank), Република Гърция, Атина, в качеството ѝ на правоприменник при условията на вливане на Йонийска и народна банка на Гърция АД, Гърция, Атина, да осъществява разрешената на Йонийска и народна банка на Гърция, клон София, с лицензия, издадена със заповед № 100-00564 от 22 декември 1999 г., банкова дейност чрез клон с наименование Алфа банка, клон София.

**Съдебна регистрация** Вписана в регистъра за търговските дружества по ф. д. № 4005, т. 280, с. 156 с Решение № 2 от 1 септември 1995 г. на Софийския градски съд.

**Адрес на централата** София 1000, бул. „Ал. Стамболийски“ № 20

**Органи на управление**

Клонът се представлява с два първи подписа или с първи и втори подпис, положени съвместно: с подписите на Анастасиос Василиос Стефис – управител и Урания–Анна Франциску Смарагди – подуправител, положени заедно, или с подписа на един от тях и един от подписите на подуправителите с право на втори подпис – Никос Георги Грекос и Искренна Стефанова Макариева.

**Акционери**  
(акционерно участие над 10%)

Изцяло собственост на Алфа банка АД, Гърция, Атина

БАНКА ДСК



## БАЛАНС КЪМ 30 ЮНИ 2002 г.

(хил. лв.)

	Общо	в това число	
		лехове	валута
<b>А К Т И В И</b>			
ПАРИЧНИ СРЕДСТВА В КАСА И ПО РАЗПЛАЩАТЕЛНИ СМЕТКИ В БНБ	162 248	123 798	38 450
Вземания от банки и други финансови институции	186 219	13 148	173 071
Ценни книжа в оборотен портфейл	355 858	244 173	111 685
Ценни книжа в инвестиционен портфейл	60 894	38 985	21 909
Предоставени кредити на бюджета	516	516	0
Предоставени кредити на държавни предприятия	253	253	0
Предоставени кредити на частни предприятия	109 272	109 272	0
Предоставени кредити на граждани и домакинства	663 607	663 607	0
Предоставени кредити на нефинансови институции и други клиенти	773 648	773 648	0
ДОХОДОНОСНИ АКТИВИ	1 376 619	1 069 954	306 665
Активи за препродажба	0	0	0
Вземания по лихви и други активи	31 841	28 374	3 467
Дълготрайни активи	55 358	55 358	0
<b>ОБЩО АКТИВИ</b>	<b>1 626 066</b>	<b>1 277 484</b>	<b>348 582</b>
В т. ч. заложенi активи	44 094	43 888	206

## П А С И В И И К А П И Т А Л

Депозити от банки	625	625	0
Депозити от други финансови институции	2 718	2 715	3
Депозити от нефинансови институции и други клиенти	1 418 624	1 174 233	244 391
<b>ОБЩО ДЕПОЗИТИ</b>	<b>1 421 967</b>	<b>1 177 573</b>	<b>244 394</b>
Краткосрочно привлечени средства	0	0	0
Задължения по лихви и други пасиви	30 679	29 808	871
Дългосрочно привлечени средства	0	0	0
Подчинен срочен дълг	0	0	0
<b>ОБЩО ПАСИВИ</b>	<b>1 452 646</b>	<b>1 207 381</b>	<b>245 265</b>
Капитал	118 906	118 906	0
Резерви	54 514	54 514	0
<b>КАПИТАЛ И РЕЗЕРВИ</b>	<b>173 420</b>	<b>173 420</b>	<b>0</b>
<b>ОБЩО ПАСИВИ И СОБСТВЕН КАПИТАЛ</b>	<b>1 626 066</b>	<b>1 380 801</b>	<b>245 265</b>
Кредитни заместители	19 045	18 635	410
Деривати	7 523	4 197	3 326
<b>ЗАДБАЛАНСОВИ ПАСИВИ</b>	<b>26 568</b>	<b>22 832</b>	<b>3 736</b>

## ОТЧЕТ ЗА ПРИХОДИТЕ И РАЗХОДИТЕ

(юни 2002 г.)

(хил. лв.)

	Общо	в това число	
		лехове	валута
ПРИХОДИ ОТ ЛИХВИ	64 144	59 074	5 070
РАЗХОДИ ЗА ЛИХВИ	15 561	13 814	1 747
<b>НЕТЕН ЛИХВЕН ДОХОД</b>	<b>48 583</b>	<b>45 260</b>	<b>3 323</b>
Печалба/загуба от търговия и преоценка	11 310		
(намалено с провизии за загуби от кредити)	-894		
<b>НЕТЕН ЛИХВЕН ДОХОД И НЕТЕН ДОХОД ОТ ТЪРГОВИЯ И ПРЕОЦЕНКА СЛЕД ПРОВИЗИРАНЕ</b>	<b>60 787</b>		
Други нелихвени приходи	6 622		
Разходи по икономически елементи	35 393		
<b>ОПЕРАТИВНА ПЕЧАЛБА/ЗАГУБА ПРЕДИ ОБЛАГАНЕ И ИЗВЪНРЕДНИ ОПЕРАЦИИ</b>	<b>32 016</b>		
Печалба/загуба от преоценка и извънредни приходи/разходи	493		
Печалба/загуба преди данъчно облагане	32 509		
Нетна печалба/загуба след данъчно облагане	24 922		
<b>ТЕКУЩА ПЕЧАЛБА/ЗАГУБА</b>	<b>24 922</b>		

СТАТУТ, ОРГАНИ НА УПРАВЛЕНИЕ И АКЦИОНЕРНО УЧАСТИЕ КЪМ 30 ЮНИ 2002 г.

**Лицензия, издадена от БНБ** Държавна спестовна каса (ДСК) е преобразувана в търговска банка съгласно Разпореждане № 59 от 25 ноември 1998 г. на МС в съответствие със Закона за преобразуване на ДСК (ДВ, бр. 28 от 1998 г.).

**Съдебна регистрация** Решение № 1 на СГС от 26 януари 1999 г., ф. д. № 756 от 1999 г.

**Адрес на централата** София 1000, ул. „Московска“ № 19

**Органи на управление**

**Надзорен съвет** Банкова консолидационна компания, представлявана от Кирил Миланов Ананиев – председател

Севдалин Иванов Мавров – зам.-председател

Любка Василева Качакова

**Управителен съвет** Красимир Тотев Ангарски – председател, главен изпълнителен директор

Виолина Маринова Спасова – изпълнителен директор

Райко Иванов Карагъзов – изпълнителен директор

Огнян Йорданов Йорданов – изпълнителен директор

Стоян Иванов Пенков

**Акционери**  
(акционерно участие над 10%)

1. Република България, чиито права се упражняват от Министерския съвет – 75%

2. Банкова консолидационна компания – 25%

## БАНКА ПИРЕОС, КЛОН СОФИЯ\*



## БАЛАНС КЪМ 30 ЮНИ 2002 г.

	Общо	(хил. лв.) в това число	
		лехове	валута
<b>А К Т И В И</b>			
ПАРИЧНИ СРЕДСТВА В КАСА И ПО РАЗПЛАЩАТЕЛНИ СМЕТКИ В БНБ	5 282	1 594	3 688
Вземания от банки и други финансови институции	1 924	0	1 924
Ценни книжа в оборотен портфейл	0	0	0
Ценни книжа в инвестиционен портфейл	9	9	0
Предоставени кредити на бюджета	0	0	0
Предоставени кредити на държавни предприятия	0	0	0
Предоставени кредити на частни предприятия	68 465	15 426	53 039
Предоставени кредити на граждани и домакинства	751	248	503
Предоставени кредити на нефинансови институции и други клиенти	69 216	15 674	53 542
ДОХОДОНОСНИ АКТИВИ	71 149	15 683	55 466
Активи за препродажба	0	0	0
Вземания по лихви и други активи	2 602	1 648	954
Дълготрайни активи	4 256	4 256	0
ОБЩО АКТИВИ	83 289	23 181	60 108
В т. ч. заложенi активи	0	0	0
<b>П А С И В И И К А П И Т А Л</b>			
Депозити от банки	32 572	4 600	27 972
Депозити от други финансови институции	5	5	0
Депозити от нефинансови институции и други клиенти	39 255	14 487	24 768
ОБЩО ДЕПОЗИТИ	71 832	19 092	52 740
Краткосрочно привлечени средства	0	0	0
Задължения по лихви и други пасиви	8 802	2 829	5 973
Дългосрочно привлечени средства	0	0	0
Подчинен срочен дълг	0	0	0
ОБЩО ПАСИВИ	80 634	21 921	58 713
Капитал	2 525	2 525	0
Резерви	130	130	0
КАПИТАЛ И РЕЗЕРВИ	2 655	2 655	0
ОБЩО ПАСИВИ И СОБСТВЕН КАПИТАЛ	83 289	24 576	58 713
Кредитни заместители	20 173	5 586	14 587
Деривати	38 051	9 087	28 964
ЗАДБАЛАНСОВИ ПАСИВИ	58 224	14 673	43 551

## ОТЧЕТ ЗА ПРИХОДИТЕ И РАЗХОДИТЕ

(юни 2002 г.)

	Общо	(хил. лв.) в това число	
		лехове	валута
ПРИХОДИ ОТ ЛИХВИ	2 111	597	1 514
РАЗХОДИ ЗА ЛИХВИ	917	174	743
НЕТЕН ЛИХВЕН ДОХОД	1 194	423	771
Печалба/загуба от търговия и преоценка	102		
(намалено с провизии за загуби от кредити)	84		
НЕТЕН ЛИХВЕН ДОХОД И НЕТЕН ДОХОД ОТ ТЪРГОВИЯ И ПРЕОЦЕНКА СЛЕД ПРОВИЗИРАНЕ	1 212		
Други нелихвени приходи	588		
Разходи по икономически елементи	1 755		
ОПЕРАТИВНА ПЕЧАЛБА/ЗАГУБА ПРЕДИ ОБЛАГАНЕ И ИЗВЪНРЕДНИ ОПЕРАЦИИ	45		
Печалба/загуба от преоценка и извънредни приходи/разходи	58		
Печалба/загуба преди данъчно облагане	103		
Нетна печалба/загуба след данъчно облагане	71		
ТЕКУЩА ПЕЧАЛБА/ЗАГУБА	71		

\* Предишно наименование: Хиосбанк, клон София.

СТАТУТ, ОРГАНИ НА УПРАВЛЕНИЕ И АКЦИОНЕРНО УЧАСТИЕ КЪМ 30 ЮНИ 2002 г.

<b>Лицензия, издадена от БНБ</b>	Решение № 80 от 18 март 1993 г. УС на БНБ дава разрешение за извършване на банкова дейност в София на <i>Хиосбанк</i> – Атина, съгласно изискванията на Закона за банките и кредитното дело за сделки по чл. 1, ал. 2 от същия закон. Актуализирана лицензия по § 47 от преходните и заключителни разпоредби от Закона за банките със Заповед № 100-00562 от 22 декември 1999 г. С Решение № 11 от 15 февруари 2001 г. на Софийския градски съд се вписва в Регистъра за търговските дружества, том 133, стр. 82, парт. № 8939 промяна на наименованието на клон, а именно: Банка Хиос АД, клон София, променя наименованието си на Банка Пиреос АД, клон София, поради извършено вливане на Банка Хиос АД, Гърция, гр. Атина в Банка Пиреос АД, Гърция, гр. Атина.
<b>Съдебна регистрация</b>	Решение на Софийския градски съд от 27 април 1993 г., парт. № 8931, т. 133, р. I, с. 52
<b>Адрес на централата</b>	София 1000, бул. „Витоша“ № 3
<b>Органи на управление</b>	Йоханис Михаил Тсирингакис Маргарита Добрева Петрова–Кариди Жасмина Стоилова Узунова Силва Виденова Иванова
<b>Управителен съвет</b>	Банка Пиреос, клон София, се управлява заедно от всеки двама от четиримата упълномощени управители: Йоханис Михаил Тсирингакис Маргарита Добрева Петрова–Кариди Жасмина Стоилова Узунова Силва Виденова Иванова
<b>Акционери</b> (акционерно участие над 10%)	Клон на Банка Пиреос АД, Гърция, гр. Атина





## БНП ПАРИБА, БЪЛГАРИЯ\*

### БАЛАНС КЪМ 30 ЮНИ 2002 г.

	Общо	(хил. лв.) в това число	
		лехове	валута
<b>А К Т И В И</b>			
ПАРИЧНИ СРЕДСТВА В КАСА И ПО РАЗПЛАЩАТЕЛНИ СМЕТКИ В БНБ	15 741	5 563	10 178
Вземания от банки и други финансови институции	126 032	1 271	124 761
Ценни книжа в оборотен портфейл	5 590	3 774	1 816
Ценни книжа в инвестиционен портфейл	92	92	0
Предоставени кредити на бюджета	0	0	0
Предоставени кредити на държавни предприятия	0	0	0
Предоставени кредити на частни предприятия	97 448	33 564	63 884
Предоставени кредити на граждани и домакинства	708	198	510
Предоставени кредити на нефинансови институции и други клиенти	98 156	33 762	64 394
ДОХОДОНОСНИ АКТИВИ	229 870	38 899	190 971
Активи за препродажба	0	0	0
Вземания по лихви и други активи	1 734	1 001	733
Дълготрайни активи	17 698	17 698	0
<b>ОБЩО АКТИВИ</b>	<b>265 043</b>	<b>63 161</b>	<b>201 882</b>
В т. ч. заложенi активи	147	147	0
<b>П А С И В И И К А П И Т А Л</b>			
Депозити от банки	20 124	2 649	17 475
Депозити от други финансови институции	0	0	0
Депозити от нефинансови институции и други клиенти	151 161	40 863	110 298
<b>ОБЩО ДЕПОЗИТИ</b>	<b>171 285</b>	<b>43 512</b>	<b>127 773</b>
Краткосрочно привлечени средства	0	0	0
Задължения по лихви и други пасиви	22 992	8 879	14 113
Дългосрочно привлечени средства	24 448	0	24 448
Подчинен срочен дълг	0	0	0
<b>ОБЩО ПАСИВИ</b>	<b>218 725</b>	<b>52 391</b>	<b>166 334</b>
Капитал	39 601	39 601	0
Резерви	6 717	6 717	0
<b>КАПИТАЛ И РЕЗЕРВИ</b>	<b>46 318</b>	<b>46 318</b>	<b>0</b>
<b>ОБЩО ПАСИВИ И СОБСТВЕН КАПИТАЛ</b>	<b>265 043</b>	<b>98 709</b>	<b>166 334</b>
Кредитни заместители	100 237	70 043	30 194
Деривати	10 054	9 369	685
<b>ЗАДБАЛАНСОВИ ПАСИВИ</b>	<b>110 291</b>	<b>79 412</b>	<b>30 879</b>

### ОТЧЕТ ЗА ПРИХОДИТЕ И РАЗХОДИТЕ

(юни 2002 г.)

	Общо	(хил. лв.) в това число	
		лехове	валута
ПРИХОДИ ОТ ЛИХВИ	6 375	1 261	5 114
РАЗХОДИ ЗА ЛИХВИ	2 030	486	1 544
НЕТЕН ЛИХВЕН ДОХОД	4 345	775	3 570
Печалба/загуба от търговия и преценка	716		
(намалено с провизии за загуби от кредити)	-842		
НЕТЕН ЛИХВЕН ДОХОД И НЕТЕН ДОХОД ОТ ТЪРГОВИЯ И ПРЕОЦЕНКА СЛЕД ПРОВИЗИРАНЕ	5 903		
Други нелихвени приходи	2 123		
Разходи по икономически елементи	6 463		
ОПЕРАТИВНА ПЕЧАЛБА/ЗАГУБА ПРЕДИ ОБЛАГАНЕ И ИЗВЪНРЕДНИ ОПЕРАЦИИ	1 563		
Печалба/загуба от преценка и извънредни приходи/разходи	52		
Печалба/загуба преди данъчно облагане	1 615		
Нетна печалба/загуба след данъчно облагане	1 151		
ТЕКУЩА ПЕЧАЛБА/ЗАГУБА	1 151		

\* Предишно наименование: БНП – Дрезднербанк, България.

СТАТУТ, ОРГАНИ НА УПРАВЛЕНИЕ И АКЦИОНЕРНО УЧАСТИЕ КЪМ 30 ЮНИ 2002 г.

**Лицензия, издадена от БНБ** № 349 от 14 ноември 1994 г. по решение на УС на БНБ, съпроводено с писмо № 440-01046 от 25 ноември 1994 г. и Заповед № 100-00496 от 18 ноември 1999 г. за актуализиране на лицензията

**Съдебна регистрация** ф. д. № 22740 по описа за 1994 г., парт. № 21406, т. 259, с. 142

**Адрес на централата** София 1000, бул. „Цар Освободител“ № 2

**Органи на управление**

**Надзорен съвет**

Дидие Мау  
Матьо Лаказ  
Жил Франк  
Джон Ричард Шомел-Доу  
Жан-Пиер Бернар

**Управителен съвет**

Улрих Гюнтер Шуберт – изпълнителен директор  
Жан-Пол Геан

**Акционери**

(акционерно участие над 10%)

1. Банк национал дьо Пари АД, Франция – 80%
2. Европейска банка за възстановяване и развитие, Великобритания – 20%

БУЛБАНК



## БАЛАНС КЪМ 30 ЮНИ 2002 г.

(хил. лв.)

	Общо	в това число	
		лехове	валута
<b>А К Т И В И</b>			
ПАРИЧНИ СРЕДСТВА В КАСА И ПО РАЗПЛАЩАТЕЛНИ СМЕТКИ В БНБ	173 699	33 540	140 159
Вземания от банки и други финансови институции	1 054 022	1 036	1 052 986
Ценни книжа в оборотен портфейл	204 266	112 764	91 502
Ценни книжа в инвестиционен портфейл	594 114	184 148	409 966
Предоставени кредити на бюджета	492	492	0
Предоставени кредити на държавни предприятия	22 017	16 077	5 940
Предоставени кредити на частни предприятия	328 873	146 047	182 826
Предоставени кредити на граждани и домакинства	22 912	22 912	0
Предоставени кредити на нефинансови институции и други клиенти	374 294	185 528	188 766
ДОХОДОНОСНИ АКТИВИ	2 226 696	483 476	1 743 220
Активи за препродажба	0	0	0
Вземания по лихви и други активи	33 973	24 040	9 933
Дълготрайни активи	66 578	66 578	0
ОБЩО АКТИВИ	2 500 946	607 634	1 893 312
В т. ч. заложенi активи	280 375	200 595	79 780
<b>П А С И В И И К А П И Т А Л</b>			
Депозити от банки	42 396	27 298	15 098
Депозити от други финансови институции	32 983	27 232	5 751
Депозити от нефинансови институции и други клиенти	1 851 473	329 292	1 522 181
ОБЩО ДЕПОЗИТИ	1 926 852	383 822	1 543 030
Краткосрочно привлечени средства	115	0	115
Задължения по лихви и други пасиви	171 542	144 132	27 410
Дългосрочно привлечени средства	0	0	0
Подчинен срочен дълг	0	0	0
ОБЩО ПАСИВИ	2 098 509	527 954	1 570 555
Капитал	339 750	339 750	0
Резерви	62 687	62 687	0
КАПИТАЛ И РЕЗЕРВИ	402 437	402 437	0
ОБЩО ПАСИВИ И СОБСТВЕН КАПИТАЛ	2 500 946	930 391	1 570 555
Кредитни заместители	145 232	17 026	128 206
Деривати	117 389	41 274	76 115
ЗАДБАЛАНСОВИ ПАСИВИ	262 621	58 300	204 321

## ОТЧЕТ ЗА ПРИХОДИТЕ И РАЗХОДИТЕ

(юни 2002 г.)

(хил. лв.)

	Общо	в това число	
		лехове	валута
ПРИХОДИ ОТ ЛИХВИ	50 827	15 404	35 423
РАЗХОДИ ЗА ЛИХВИ	11 023	2 275	8 748
НЕТЕН ЛИХВЕН ДОХОД	39 804	13 129	26 675
Печалба/загуба от търговия и преоценка	11 435		
(намалено с провизии за загуби от кредити)	-21 655		
НЕТЕН ЛИХВЕН ДОХОД И НЕТЕН ДОХОД ОТ ТЪРГОВИЯ И ПРЕОЦЕНКА СЛЕД ПРОВИЗИРАНЕ	72 894		
Други нелихвени приходи	16 997		
Разходи по икономически елементи	22 475		
ОПЕРАТИВНА ПЕЧАЛБА/ЗАГУБА ПРЕДИ ОБЛАГАНЕ И ИЗВЪНРЕДНИ ОПЕРАЦИИ	67 416		
Печалба/загуба от преоценка и извънредни приходи/разходи	-90		
Печалба/загуба преди данъчно облагане	67 326		
Нетна печалба/загуба след данъчно облагане	51 475		
ТЕКУЩА ПЕЧАЛБА/ЗАГУБА	51 475		

СТАТУТ, ОРГАНИ НА УПРАВЛЕНИЕ И АКЦИОНЕРНО УЧАСТИЕ КЪМ 30 ЮНИ 2002 г.

<b>Лицензия, издадена от БНБ</b>	Лицензирана с Решение на УС на БНБ от 25 февруари 1991 г., актуализирана със Заповед на управителя на БНБ № 100-00485 от 17 ноември 1999 г.
<b>Съдебна регистрация</b>	Вписана с определение № 17 от 21 февруари 1964 г. на Софийския районен съд по ф. д. № 9 от 1964 г. и в Регистъра на търговските дружества под № 503, т. 5, с. 99 по ф. д. № 2010 от 1990 г. на Софийския градски съд
<b>Адрес на централата</b>	София 1000, пл. „Света Неделя“ № 7
<b>Органи на управление</b>	
Надзорен съвет	Роберто Никастро – председател Алберто Фаусто Галмарини – зам.-председател Алесандро Дечо Димитър Георгиев Желев Иван Станчов Алойс Щайнбихлер Франко Бенинкасо
Управителен съвет	Левон Хампарцумян – председател и главен изпълнителен директор Луиджи Ловалио – зам.-председател и главен оперативен директор, изпълнителен директор Кирил Стефанов Кирил Калинов Станислав Георгиев
<b>Акционери</b> (акционерно участие над 10%)	Уни кредито италиано АД – 85.19%



## БЪЛГАРО-АМЕРИКАНСКА КРЕДИТНА БАНКА

БАЛАНС КЪМ 30 ЮНИ 2002 г.

(хил. лв.)

	Общо	в това число	
		лехове	валута
<b>А К Т И В И</b>			
ПАРИЧНИ СРЕДСТВА В КАСА И ПО РАЗПЛАЩАТЕЛНИ СМЕТКИ В БНБ	1 209	560	649
Вземания от банки и други финансови институции	9 603	21	9 582
Ценни книжа в оборотен портфейл	0	0	0
Ценни книжа в инвестиционен портфейл	0	0	0
Предоставени кредити на бюджета	0	0	0
Предоставени кредити на държавни предприятия	0	0	0
Предоставени кредити на частни предприятия	87 169	147	87 022
Предоставени кредити на граждани и домакинства	20 559	0	20 559
Предоставени кредити на нефинансови институции и други клиенти	107 728	147	107 581
ДОХОДОНОСНИ АКТИВИ	117 331	168	117 163
Активи за препродажба	459	459	0
Вземания по лихви и други активи	4 283	625	3 658
Дълготрайни активи	6 407	6 407	0
<b>ОБЩО АКТИВИ</b>	<b>129 689</b>	<b>8 219</b>	<b>121 470</b>
В т. ч. заложенi активи	19 987	0	19 987
<b>П А С И В И И К А П И Т А Л</b>			
Депозити от банки	1 667	0	1 667
Депозити от други финансови институции	1 773	379	1 394
Депозити от нефинансови институции и други клиенти	6 975	248	6 727
<b>ОБЩО ДЕПОЗИТИ</b>	<b>10 415</b>	<b>627</b>	<b>9 788</b>
Краткосрочно привлечени средства	0	0	0
Задължения по лихви и други пасиви	7 906	3 402	4 504
Дългосрочно привлечени средства	84 768	0	84 768
Подчинен срочен дълг	0	0	0
<b>ОБЩО ПАСИВИ</b>	<b>103 089</b>	<b>4 029</b>	<b>99 060</b>
Капитал	16 031	16 031	0
Резерви	10 569	10 569	0
<b>КАПИТАЛ И РЕЗЕРВИ</b>	<b>26 600</b>	<b>26 600</b>	<b>0</b>
<b>ОБЩО ПАСИВИ И СОБСТВЕН КАПИТАЛ</b>	<b>129 689</b>	<b>30 629</b>	<b>99 060</b>
Кредитни заместители	13 131	58	13 073
Деривати	493	0	493
<b>ЗАДБАЛАНСОВИ ПАСИВИ</b>	<b>13 624</b>	<b>58</b>	<b>13 566</b>

### ОТЧЕТ ЗА ПРИХОДИТЕ И РАЗХОДИТЕ

(юни 2002 г.)

(хил. лв.)

	Общо	в това число	
		лехове	валута
ПРИХОДИ ОТ ЛИХВИ	9 925	9	9 916
РАЗХОДИ ЗА ЛИХВИ	3 886	10	3 876
НЕТЕН ЛИХВЕН ДОХОД	6 039	-1	6 040
Печалба/загуба от търговия и преоценка	34		
(намалено с провизии за загуби от кредити)	-485		
<b>НЕТЕН ЛИХВЕН ДОХОД И НЕТЕН ДОХОД ОТ ТЪРГОВИЯ И ПРЕОЦЕНКА СЛЕД ПРОВИЗИРАНЕ</b>	<b>6 558</b>		
Други нелихвени приходи	581		
Разходи по икономически елементи	2 365		
<b>ОПЕРАТИВНА ПЕЧАЛБА/ЗАГУБА ПРЕДИ ОБЛАГАНЕ И ИЗВЪНРЕДНИ ОПЕРАЦИИ</b>	<b>4 774</b>		
Печалба/загуба от преоценка и извънредни приходи/разходи	-857		
Печалба/загуба преди данъчно облагане	3 917		
Нетна печалба/загуба след данъчно облагане	2 996		
<b>ТЕКУЩА ПЕЧАЛБА/ЗАГУБА</b>	<b>2 996</b>		

СТАТУТ, ОРГАНИ НА УПРАВЛЕНИЕ И АКЦИОНЕРНО УЧАСТИЕ КЪМ 30 ЮНИ 2002 г.

<b>Лицензия, издадена от БНБ</b>	Решение на УС на БНБ от 11 юли 1996 г. Актуализирана в съответствие със Закона за банките със Заповед на БНБ № 100-000476 от 30 декември 1999 г.
<b>Съдебна регистрация</b>	Вписана с Решение № 1 от 3 декември 1996 г. на Софийския градски съд по ф. д. № 12587 от 1996 г., парт. № 35659, т. 397, с. 180
<b>Адрес на централата</b>	София 1000, ул. „Кракра“ № 16
<b>Органи на управление</b>	Дружеството се управлява и представлява винаги съвместно от всеки двама от изпълнителните директори: Томас Майкъл Хигинс, Франк Луис Бауер, Теменуга Иванова Газдова и Стоян Николов Динчийски.
<b>Съвет на директорите</b>	Франк Луис Бауер Стефан Уилиам Файло Томас Майкъл Хигинс Димитър Стоянов Вучев Майкъл Хансбъргър Денис Ърл Фийлър Теменуга Иванова Газдова Маршъл Лий Милър Стоян Николов Динчийски
<b>Акционери</b> (акционерно участие над 10%)	Българо-американски инвестиционен фонд – 99.9%



## БЪЛГАРСКА ПОЩЕНСКА БАНКА

БАЛАНС КЪМ 30 ЮНИ 2002 г.

(хил. лв.)

	Общо	в това число	
		лехове	валута
<b>А К Т И В И</b>			
ПАРИЧНИ СРЕДСТВА В КАСА И ПО РАЗПЛАЩАТЕЛНИ СМЕТКИ В БНБ	45 956	16 786	29 170
Вземания от банки и други финансови институции	160 029	55 249	104 780
Ценни книжа в оборотен портфейл	56 038	33 708	22 330
Ценни книжа в инвестиционен портфейл	14 368	352	14 016
Предоставени кредити на бюджета	0	0	0
Предоставени кредити на държавни предприятия	12 271	8 171	4 100
Предоставени кредити на частни предприятия	292 411	131 031	161 380
Предоставени кредити на граждани и домакинства	61 130	59 336	1 794
Предоставени кредити на нефинансови институции и други клиенти	365 812	198 538	167 274
ДОХОДОНОСНИ АКТИВИ	596 247	287 847	308 400
Активи за препродажба	0	0	0
Вземания по лихви и други активи	10 964	8 726	2 238
Дълготрайни активи	8 774	8 774	0
<b>ОБЩО АКТИВИ</b>	<b>661 941</b>	<b>322 133</b>	<b>339 808</b>
В т. ч. заложенi активи	6 266	6 266	0
<b>П А С И В И И К А П И Т А Л</b>			
Депозити от банки	26 780	6 713	20 067
Депозити от други финансови институции	18 087	16 538	1 549
Депозити от нефинансови институции и други клиенти	520 588	211 482	309 106
<b>ОБЩО ДЕПОЗИТИ</b>	<b>565 455</b>	<b>234 733</b>	<b>330 722</b>
Краткосрочно привлечени средства	0	0	0
Задължения по лихви и други пасиви	14 972	13 529	1 443
Дългосрочно привлечени средства	12 000	12 000	0
Подчинен срочен дълг	0	0	0
<b>ОБЩО ПАСИВИ</b>	<b>592 427</b>	<b>260 262</b>	<b>332 165</b>
Капитал	54 295	54 295	0
Резерви	15 219	15 219	0
<b>КАПИТАЛ И РЕЗЕРВИ</b>	<b>69 514</b>	<b>69 514</b>	<b>0</b>
<b>ОБЩО ПАСИВИ И СОБСТВЕН КАПИТАЛ</b>	<b>661 941</b>	<b>329 776</b>	<b>332 165</b>
Кредитни заместители	13 505	4 383	9 122
Деривати	21 303	7 992	13 311
<b>ЗАДБАЛАНСОВИ ПАСИВИ</b>	<b>34 808</b>	<b>12 375</b>	<b>22 433</b>

### ОТЧЕТ ЗА ПРИХОДИТЕ И РАЗХОДИТЕ

(юни 2002 г.)

(хил. лв.)

	Общо	в това число	
		лехове	валута
ПРИХОДИ ОТ ЛИХВИ	18 813	13 174	5 639
РАЗХОДИ ЗА ЛИХВИ	4 613	2 606	2 007
НЕТЕН ЛИХВЕН ДОХОД	14 200	10 568	3 632
Печалба/загуба от търговия и преценка	3 002		
(намалено с провизии за загуби от кредити)	726		
НЕТЕН ЛИХВЕН ДОХОД И НЕТЕН ДОХОД ОТ ТЪРГОВИЯ И ПРЕОЦЕНКА СЛЕД ПРОВИЗИРАНЕ	16 476		
Други нелихвени приходи	6 375		
Разходи по икономически елементи	18 973		
ОПЕРАТИВНА ПЕЧАЛБА/ЗАГУБА ПРЕДИ ОБЛАГАНЕ И ИЗВЪНРЕДНИ ОПЕРАЦИИ	3 878		
Печалба/загуба от преценка и извънредни приходи/разходи	183		
Печалба/загуба преди данъчно облагане	4 061		
Нетна печалба/загуба след данъчно облагане	3 042		
ТЕКУЩА ПЕЧАЛБА/ЗАГУБА	3 042		

СТАТУТ, ОРГАНИ НА УПРАВЛЕНИЕ И АКЦИОНЕРНО УЧАСТИЕ КЪМ 30 ЮНИ 2002 г.

<b>Лицензия, издадена от БНБ</b>	Решение № 21 от 14 март 1991 г. и № 104 от 31 март 1992 г. на УС на БНБ . Актуализирана със Заповед № 100-00488 от 17 ноември 1999 г.
<b>Съдебна регистрация</b>	Вписана с решение на Софийския градския съд по ф. д. № 10646 от 1991 г., парт. № 414, т. 4, с. 91
<b>Адрес на централата</b>	София 1414, пл. „България“ № 1
<b>Органи на управление</b>	
Надзорен съвет	Андреас Василиу – председател Джордж Гондикас – зам.-председател Брус Дозиър Дейвид Уотсън Гроздан Спасов Караджов
Управителен съвет	Панайотис Варелас – главен изпълнителен директор Теодор Каракасис – изпълнителен директор Дейвид Джеймс Бартън – изпълнителен директор Атанасиус Дионисиус Петропулос – изпълнителен директор Константинос Константелос – изпълнителен директор Анастасиос Омиридис Асен Василев Ягодин
<b>Акционери</b> (акционерно участие над 10%)	
	ALIKO/CEN Balkan Holdings Limited – 86.24%





## ДЕМИРБАНК, БЪЛГАРИЯ

## БАЛАНС КЪМ 30 ЮНИ 2002 г.

(хил. лв.)

	Общо	в това число	
		лехове	валута
<b>А К Т И В И</b>			
ПАРИЧНИ СРЕДСТВА В КАСА И ПО РАЗПЛАЩАТЕЛНИ СМЕТКИ В БНБ	4 881	1 549	3 332
Вземания от банки и други финансови институции	31 056	800	30 256
Ценни книжа в оборотен портфейл	16 162	1 495	14 667
Ценни книжа в инвестиционен портфейл	16 110	4	16 106
Предоставени кредити на бюджета	0	0	0
Предоставени кредити на държавни предприятия	0	0	0
Предоставени кредити на частни предприятия	8 617	461	8 156
Предоставени кредити на граждани и домакинства	261	171	90
Предоставени кредити на нефинансови институции и други клиенти	8 878	632	8 246
ДОХОДОНОСНИ АКТИВИ	72 206	2 931	69 275
Активи за препродажба	0	0	0
Вземания по лихви и други активи	1 563	301	1 262
Дълготрайни активи	2 186	2 186	0
ОБЩО АКТИВИ	80 836	6 967	73 869
В т. ч. заложенi активи	11 917	0	11 917
<b>П А С И В И И К А П И Т А Л</b>			
Депозити от банки	16 273	0	16 273
Депозити от други финансови институции	2 923	24	2 899
Депозити от нефинансови институции и други клиенти	37 744	6 478	31 266
ОБЩО ДЕПОЗИТИ	56 940	6 502	50 438
Краткосрочно привлечени средства	11 755	0	11 755
Задължения по лихви и други пасиви	737	87	650
Дългосрочно привлечени средства	0	0	0
Подчинен срочен дълг	0	0	0
ОБЩО ПАСИВИ	69 432	6 589	62 843
Капитал	11 404	11 404	0
Резерви	0	0	0
КАПИТАЛ И РЕЗЕРВИ	11 404	11 404	0
ОБЩО ПАСИВИ И СОБСТВЕН КАПИТАЛ	80 836	17 993	62 843
Кредитни заместители	630	132	498
Деривати	763	0	763
ЗАДБАЛАНСОВИ ПАСИВИ	1 393	132	1 261

## ОТЧЕТ ЗА ПРИХОДИТЕ И РАЗХОДИТЕ

(юни 2002 г.)

(хил. лв.)

	Общо	в това число	
		лехове	валута
ПРИХОДИ ОТ ЛИХВИ	1 744	22	1 722
РАЗХОДИ ЗА ЛИХВИ	940	98	842
НЕТЕН ЛИХВЕН ДОХОД	804	-76	880
Печалба/загуба от търговия и преоценка	-745		
(намалено с провизии за загуби от кредити)	319		
НЕТЕН ЛИХВЕН ДОХОД И НЕТЕН ДОХОД ОТ ТЪРГОВИЯ И ПРЕОЦЕНКА СЛЕД ПРОВИЗИРАНЕ	-260		
Други нелихвени приходи	285		
Разходи по икономически елементи	1 934		
ОПЕРАТИВНА ПЕЧАЛБА/ЗАГУБА ПРЕДИ ОБЛАГАНЕ И ИЗВЪНРЕДНИ ОПЕРАЦИИ	-1 909		
Печалба/загуба от преоценка и извънредни приходи/разходи	23		
Печалба/загуба преди данъчно облагане	-1 886		
Нетна печалба/загуба след данъчно облагане	-1 886		
ТЕКУЩА ПЕЧАЛБА/ЗАГУБА	-1 886		

СТАТУТ, ОРГАНИ НА УПРАВЛЕНИЕ И АКЦИОНЕРНО УЧАСТИЕ КЪМ 30 ЮНИ 2002 г.

<b>Лицензия, издадена от БНБ</b>	№ 100-000101 от 12 март 1999 г.
<b>Съдебна регистрация</b>	ф. д. № 3936 с Решение № 1 от 15 април 1999 г.
<b>Адрес на централата</b>	София 1000, бул. „Цар Освободител“ № 8
<b>Органи на управление</b>	
Надзорен съвет	Халит Джънгълъоглу – председател Исмаил Хасан Акчакаялъоглу Имре Барманбек Мевлют Тюфан Дарбаз
Управителен съвет	Халук Зия Курчер – главен изпълнителен директор Семих Озкан – изпълнителен директор Рафи Карагьол – изпълнителен директор Диана Митева – изпълнителен директор
<b>Акционери</b> (акционерно участие над 10%)	
1.	Г-жа Исил Доган, разр. № 22-700/18.12.2001 г. – 50%
2.	Г-н Халит Джънгълъоглу, разр. № 22-701/18.12.2001 г. – 50%

ЕВРОБАНК



## БАЛАНС КЪМ 30 ЮНИ 2002 г.

(хил. лв.)

	Общо	в това число	
		лехове	валута
<b>А К Т И В И</b>			
ПАРИЧНИ СРЕДСТВА В КАСА И ПО РАЗПЛАЩАТЕЛНИ СМЕТКИ В БНБ	16 539	4 972	11 567
Вземания от банки и други финансови институции	51 174	565	50 609
Ценни книжа в оборотен портфейл	23 821	8 174	15 647
Ценни книжа в инвестиционен портфейл	529	526	3
Предоставени кредити на бюджета	0	0	0
Предоставени кредити на държавни предприятия	130	130	0
Предоставени кредити на частни предприятия	70 359	30 899	39 460
Предоставени кредити на граждани и домакинства	1 485	1 401	84
Предоставени кредити на нефинансови институции и други клиенти	71 974	32 430	39 544
ДОХОДОНОСНИ АКТИВИ	147 498	41 695	105 803
Активи за препродажба	63	63	0
Вземания по лихви и други активи	6 131	1 518	4 613
Дълготрайни активи	7 172	7 172	0
ОБЩО АКТИВИ	177 403	55 420	121 983
В т. ч. заложенi активи	15 120	3 246	11 874
<b>П А С И В И И К А П И Т А Л</b>			
Депозити от банки	6 900	6 900	0
Депозити от други финансови институции	1 011	926	85
Депозити от нефинансови институции и други клиенти	139 750	26 836	112 914
ОБЩО ДЕПОЗИТИ	147 661	34 662	112 999
Краткосрочно привлечени средства	2 950	2 950	0
Задължения по лихви и други пасиви	5 864	586	5 278
Дългосрочно привлечени средства	4 287	287	4 000
Подчинен срочен дълг	0	0	0
ОБЩО ПАСИВИ	160 762	38 485	122 277
Капитал	15 852	15 852	0
Резерви	789	789	0
КАПИТАЛ И РЕЗЕРВИ	16 641	16 641	0
ОБЩО ПАСИВИ И СОБСТВЕН КАПИТАЛ	177 403	55 126	122 277
Кредитни заместители	18 563	14 800	3 763
Деривати	0	0	0
ЗАДБАЛАНСОВИ ПАСИВИ	18 563	14 800	3 763

## ОТЧЕТ ЗА ПРИХОДИТЕ И РАЗХОДИТЕ

(юни 2002 г.)

(хил. лв.)

	Общо	в това число	
		лехове	валута
ПРИХОДИ ОТ ЛИХВИ	4 736	2 201	2 535
РАЗХОДИ ЗА ЛИХВИ	2 588	463	2 125
НЕТЕН ЛИХВЕН ДОХОД	2 148	1 738	410
Печалба/загуба от търговия и преоценка	822		
(намалено с провизии за загуби от кредити)	249		
НЕТЕН ЛИХВЕН ДОХОД И НЕТЕН ДОХОД ОТ ТЪРГОВИЯ И ПРЕОЦЕНКА СЛЕД ПРОВИЗИРАНЕ	2 721		
Други нелихвени приходи	2 775		
Разходи по икономически елементи	4 709		
ОПЕРАТИВНА ПЕЧАЛБА/ЗАГУБА ПРЕДИ ОБЛАГАНЕ И ИЗВЪНРЕДНИ ОПЕРАЦИИ	787		
Печалба/загуба от преоценка и извънредни приходи/разходи	42		
Печалба/загуба преди данъчно облагане	829		
Нетна печалба/загуба след данъчно облагане	829		
ТЕКУЩА ПЕЧАЛБА/ЗАГУБА	829		

СТАТУТ, ОРГАНИ НА УПРАВЛЕНИЕ И АКЦИОНЕРНО УЧАСТИЕ КЪМ 30 ЮНИ 2002 г.

<b>Лицензия, издадена от БНБ</b>	Протокол от заседание на УС на БНБ № 101-00013 от 2 март 1994 г., Заповед № 100-000484 от 3 октомври 1997 г. на управителя на БНБ, актуализирана лицензия със Заповед № 100-00503 от 18 ноември 1999 г. на управителя на БНБ
<b>Съдебна регистрация</b>	ф. д. № 24013 от 1993 г. на Софийския градски съд, парт. № 15059, т. 194, с. 174
<b>Адрес на централата</b>	София 1000, бул. „Черни връх“ № 43
<b>Органи на управление</b>	
Надзорен съвет*	Еврокапитал – България АД, представлявано от Роман Фечик – председател БПИ ЕАД, представлявано от Данаил Василев Димитров Консулт 2002 ЕООД, представлявано от Олга Христова Иванова
Управителен съвет	Емил Ангелов Ангелов – председател Бисер Парашкевов Митриков – зам.-председател Антон Христов Тодоров Ивелина Йорданова Дечева
Изпълнителни членове на Управителния съвет:	Емил Ангелов Ангелов Бисер Парашкевов Митриков
<b>Акционери</b> (акционерно участие над 10%)	
Еврокапитал – България АД – 85.35%	

\* Очаква се решение на СГС.

## ИНГ БАНК Н. В., КЛОН СОФИЯ



## БАЛАНС КЪМ 30 ЮНИ 2002 г.

	Общо	в това число	
		лехове	валута
(хил. лв.)			
<b>А К Т И В И</b>			
ПАРИЧНИ СРЕДСТВА В КАСА И ПО РАЗПЛАЩАТЕЛНИ СМЕТКИ В БНБ	13 311	5 050	8 261
Вземания от банки и други финансови институции	14 827	4 856	9 971
Ценни книжа в оборотен портфейл	11 236	0	11 236
Ценни книжа в инвестиционен портфейл	38	38	0
Предоставени кредити на бюджета	0	0	0
Предоставени кредити на държавни предприятия	9 519	0	9 519
Предоставени кредити на частни предприятия	161 663	96 306	65 357
Предоставени кредити на граждани и домакинства	1 946	1 946	0
Предоставени кредити на нефинансови институции и други клиенти	173 128	98 252	74 876
ДОХОДОНОСНИ АКТИВИ	199 229	103 146	96 083
Активи за препродажба	0	0	0
Вземания по лихви и други активи	3 821	3 369	452
Дълготрайни активи	2 542	2 542	0
<b>ОБЩО АКТИВИ</b>	<b>218 903</b>	<b>114 107</b>	<b>104 796</b>
В т. ч. заложенi активи	0	0	0
<b>П А С И В И И К А П И Т А Л</b>			
Депозити от банки	34 380	1 260	33 120
Депозити от други финансови институции	9 615	5 218	4 397
Депозити от нефинансови институции и други клиенти	130 786	57 429	73 357
<b>ОБЩО ДЕПОЗИТИ</b>	<b>174 781</b>	<b>63 907</b>	<b>110 874</b>
Краткосрочно привлечени средства	11 487	9 516	1 971
Задължения по лихви и други пасиви	11 106	7 682	3 424
Дългосрочно привлечени средства	9 934	0	9 934
Подчинен срочен дълг	0	0	0
<b>ОБЩО ПАСИВИ</b>	<b>207 308</b>	<b>81 105</b>	<b>126 203</b>
Капитал	11 158	11 158	0
Резерви	437	437	0
<b>КАПИТАЛ И РЕЗЕРВИ</b>	<b>11 595</b>	<b>11 595</b>	<b>0</b>
<b>ОБЩО ПАСИВИ И СОБСТВЕН КАПИТАЛ</b>	<b>218 903</b>	<b>92 700</b>	<b>126 203</b>
Кредитни заместители	34 593	14 905	19 688
Деривати	62 981	19 566	43 415
<b>ЗАДБАЛАНСОВИ ПАСИВИ</b>	<b>97 574</b>	<b>34 471</b>	<b>63 103</b>


## ОТЧЕТ ЗА ПРИХОДИТЕ И РАЗХОДИТЕ

(юни 2002 г.)

	Общо	в това число	
		лехове	валута
(хил. лв.)			
ПРИХОДИ ОТ ЛИХВИ	7 479	4 961	2 518
РАЗХОДИ ЗА ЛИХВИ	1 931	851	1 080
НЕТЕН ЛИХВЕН ДОХОД	5 548	4 110	1 438
Печалба/загуба от търговия и преоценка	-32		
(намалено с провизии за загуби от кредити)	-6 395		
НЕТЕН ЛИХВЕН ДОХОД И НЕТЕН ДОХОД ОТ ТЪРГОВИЯ И ПРЕОЦЕНКА СЛЕД ПРОВИЗИРАНЕ	11 911		
Други нелихвени приходи	1 879		
Разходи по икономически елементи	7 582		
ОПЕРАТИВНА ПЕЧАЛБА/ЗАГУБА ПРЕДИ ОБЛАГАНЕ И ИЗВЪНРЕДНИ ОПЕРАЦИИ	6 208		
Печалба/загуба от преоценка и извънредни приходи/разходи	966		
Печалба/загуба преди данъчно облагане	7 174		
Нетна печалба/загуба след данъчно облагане	7 068		
ТЕКУЩА ПЕЧАЛБА/ЗАГУБА	7 068		

СТАТУТ, ОРГАНИ НА УПРАВЛЕНИЕ И АКЦИОНЕРНО УЧАСТИЕ КЪМ 30 ЮНИ 2002 г.

<b>Лицензия, издадена от БНБ</b>	Решение № 199 от 16 юни 1994 г. на УС на БНБ. Актуализирана лицензия: Заповед № 100-00563 от 22 декември 1999 г.
<b>Съдебна регистрация</b>	ф. д. № 11357 от 26 юли 1994 г.
<b>Адрес на клона</b>	София 1408, ул. „Емил Берсински“ № 12
<b>Органи на управление</b>	Ян Вилем Оверватер – регионален директор Корнелис де Йонг – изпълнителен директор Владимир Боянов Чимов – началник отдел „Правен и регулативен“
<b>Акционери</b> (акционерно участие над 10%)	Единствен акционер ING Group N. V./4972



## КОРПОРАТИВНА ТЪРГОВСКА БАНКА

БАЛАНС КЪМ 30 ЮНИ 2002 г.

(хил. лв.)

	Общо	в това число	
		лехове	валута
<b>А К Т И В И</b>			
ПАРИЧНИ СРЕДСТВА В КАСА И ПО РАЗПЛАЩАТЕЛНИ СМЕТКИ В БНБ	8 669	5 671	2 998
Вземания от банки и други финансови институции	28 028	1	28 027
Ценни книжа в оборотен портфейл	29 114	4 210	24 904
Ценни книжа в инвестиционен портфейл	6 791	9	6 782
Предоставени кредити на бюджета	0	0	0
Предоставени кредити на държавни предприятия	0	0	0
Предоставени кредити на частни предприятия	39 216	10 645	28 571
Предоставени кредити на граждани и домакинства	124	20	104
Предоставени кредити на нефинансови институции и други клиенти	39 340	10 665	28 675
ДОХОДОНОСНИ АКТИВИ	103 273	14 885	88 388
Активи за препродажба	40	40	0
Вземания по лихви и други активи	3 164	1 862	1 302
Дълготрайни активи	1 454	1 454	0
ОБЩО АКТИВИ	116 600	23 912	92 688
В т. ч. заложенi активи	3 227	0	3 227
<b>П А С И В И И К А П И Т А Л</b>			
Депозити от банки	2 353	2 326	27
Депозити от други финансови институции	8 918	7 233	1 685
Депозити от нефинансови институции и други клиенти	83 427	53 422	30 005
ОБЩО ДЕПОЗИТИ	94 698	62 981	31 717
Краткосрочно привлечени средства	3 151	3 151	0
Задължения по лихви и други пасиви	6 796	1 827	4 969
Дългосрочно привлечени средства	12	12	0
Подчинен срочен дълг	0	0	0
ОБЩО ПАСИВИ	104 657	67 971	36 686
Капитал	10 488	10 488	0
Резерви	1 455	1 455	0
КАПИТАЛ И РЕЗЕРВИ	11 943	11 943	0
ОБЩО ПАСИВИ И СОБСТВЕН КАПИТАЛ	116 600	79 914	36 686
Кредитни заместители	16 339	10 519	5 820
Деривати	3 244	0	3 244
ЗАДБАЛАНСОВИ ПАСИВИ	19 583	10 519	9 064

## ОТЧЕТ ЗА ПРИХОДИТЕ И РАЗХОДИТЕ

(юни 2002 г.)

(хил. лв.)

	Общо	в това число	
		лехове	валута
ПРИХОДИ ОТ ЛИХВИ	2 491	441	2 050
РАЗХОДИ ЗА ЛИХВИ	1 109	680	429
НЕТЕН ЛИХВЕН ДОХОД	1 382	-239	1 621
Печалба/загуба от търговия и преоценка	1 327		
(намалено с провизии за загуби от кредити)	421		
НЕТЕН ЛИХВЕН ДОХОД И НЕТЕН ДОХОД ОТ ТЪРГОВИЯ И ПРЕОЦЕНКА СЛЕД ПРОВИЗИРАНЕ	2 288		
Други нелихвени приходи	1 153		
Разходи по икономически елементи	2 743		
ОПЕРАТИВНА ПЕЧАЛБА/ЗАГУБА ПРЕДИ ОБЛАГАНЕ И ИЗВЪНРЕДНИ ОПЕРАЦИИ	698		
Печалба/загуба от преоценка и извънредни приходи/разходи	-60		
Печалба/загуба преди данъчно облагане	638		
Нетна печалба/загуба след данъчно облагане	488		
ТЕКУЩА ПЕЧАЛБА/ЗАГУБА	488		

СТАТУТ, ОРГАНИ НА УПРАВЛЕНИЕ И АКЦИОНЕРНО УЧАСТИЕ КЪМ 30 ЮНИ 2002 г.

<b>Лицензия, издадена от БНБ</b>	Решение № 24 от 21 януари 1994 г. На основание разпоредбите на § 47 от Закона за изменение и допълнение на Закона за банките лицензията е актуализирана със Заповед № 100-00499 от 18 ноември 1999 г. на управителя на БНБ
<b>Съдебна регистрация</b>	Решение на Софийския градски съд от 6 май 1994 г. по ф. д. № 3989 от 1994 г., парт. № 568, т. 11, р. II, с. 29. Промяна с Решение № 8 на СГС от 19 юни 2000 г.
<b>Адрес на централата</b>	София 1000, ул. „Екзарх Йосиф“ № 65
<b>Органи на управление</b>	
Надзорен съвет	Николай Иванов Велков – председател Румен Маринов Люцканов – зам.-председател Златозар Христов Сурлеков
Управителен съвет	Цветан Радоев Василев – председател и изпълнителен директор Янко Димитров Иванов – изпълнителен директор
<b>Акционери</b> (акционерно участие над 10%)	



# МЕЖДУНАРОДНА БАНКА ЗА ТЪРГОВИЯ И РАЗВИТИЕ



## БАЛАНС КЪМ 30 ЮНИ 2002 г.

	Общо	в това число	
		лехове	валута
(хил. лв.)			
<b>А К Т И В И</b>			
ПАРИЧНИ СРЕДСТВА В КАСА И ПО РАЗПЛАЩАТЕЛНИ СМЕТКИ В БНБ	5 705	3 942	1 763
Вземания от банки и други финансови институции	16 731	291	16 440
Ценни книжа в оборотен портфейл	2 129	2 129	0
Ценни книжа в инвестиционен портфейл	4 743	4 743	0
Предоставени кредити на бюджета	0	0	0
Предоставени кредити на държавни предприятия	1 218	1 171	47
Предоставени кредити на частни предприятия	13 235	11 215	2 020
Предоставени кредити на граждани и домакинства	388	131	257
Предоставени кредити на нефинансови институции и други клиенти	14 841	12 517	2 324
ДОХОДНОСНИ АКТИВИ	38 444	19 680	18 764
Активи за препродажба	0	0	0
Вземания по лихви и други активи	479	265	214
Дълготрайни активи	471	471	0
<b>ОБЩО АКТИВИ</b>	<b>45 099</b>	<b>24 358</b>	<b>20 741</b>
В т. ч. заложенi активи	1	1	0
<b>П А С И В И И К А П И Т А Л</b>			
Депозити от банки	0	0	0
Депозити от други финансови институции	217	53	164
Депозити от нефинансови институции и други клиенти	30 361	13 334	17 027
<b>ОБЩО ДЕПОЗИТИ</b>	<b>30 578</b>	<b>13 387</b>	<b>17 191</b>
Краткосрочно привлечени средства	10	0	10
Задължения по лихви и други пасиви	2 937	1 261	1 676
Дългосрочно привлечени средства	0	0	0
Подчинен срочен дълг	0	0	0
<b>ОБЩО ПАСИВИ</b>	<b>33 525</b>	<b>14 648</b>	<b>18 877</b>
Капитал	10 996	10 996	0
Резерви	578	578	0
<b>КАПИТАЛ И РЕЗЕРВИ</b>	<b>11 574</b>	<b>11 574</b>	<b>0</b>
<b>ОБЩО ПАСИВИ И СОБСТВЕН КАПИТАЛ</b>	<b>45 099</b>	<b>26 222</b>	<b>18 877</b>
Кредитни заместители	12 488	9 054	3 434
Деривати	2 630	0	2 630
<b>ЗАДБАЛАНСОВИ ПАСИВИ</b>	<b>15 118</b>	<b>9 054</b>	<b>6 064</b>

## ОТЧЕТ ЗА ПРИХОДИТЕ И РАЗХОДИТЕ

(юни 2002 г.)

	Общо	в това число	
		лехове	валута
(хил. лв.)			
ПРИХОДИ ОТ ЛИХВИ	1 190	582	608
РАЗХОДИ ЗА ЛИХВИ	486	222	264
НЕТЕН ЛИХВЕН ДОХОД	704	360	344
Печалба/загуба от търговия и преценка	225		
(намалено с провизии за загуби от кредити)	1 509		
НЕТЕН ЛИХВЕН ДОХОД И НЕТЕН ДОХОД ОТ ТЪРГОВИЯ И ПРЕОЦЕНКА СЛЕД ПРОВИЗИРАНЕ	-580		
Други нелихвени приходи	570		
Разходи по икономически елементи	1 452		
ОПЕРАТИВНА ПЕЧАЛБА/ЗАГУБА ПРЕДИ ОБЛАГАНЕ И ИЗВЪНРЕДНИ ОПЕРАЦИИ	-1 462		
Печалба/загуба от преценка и извънредни приходи/разходи	-476		
Печалба/загуба преди данъчно облагане	-1 938		
Нетна печалба/загуба след данъчно облагане	-2 004		
ТЕКУЩА ПЕЧАЛБА/ЗАГУБА	-2 004		

СТАТУТ, ОРГАНИ НА УПРАВЛЕНИЕ И АКЦИОНЕРНО УЧАСТИЕ КЪМ 30 ЮНИ 2002 г.

<b>Лицензия, издадена от БНБ</b>	Протокол № 7 от 5 февруари 1991 г. на УС на БНБ. Актуализирана лицензия по § 47 от преходните и заключителни разпоредби на Закона за банките. Заповед № 100-00572 от 23 декември 1999 г.
<b>Съдебна регистрация</b>	Решение по гражданско дело № 4864 от 22 февруари 1991 г. на Софийския градски съд – фирмено отделение
<b>Адрес на централата</b>	София 1000, ул. „Иван Вазов“ № 2
<b>Органи на управление</b>	
Съвет на директорите	Пламен Евлогиев Бонев – председател и изпълнителен директор Боян Неделчев Пенков – изпълнителен директор Александър Стефанов Панев – изпълнителен директор Александър Василев Александров – изпълнителен директор Атанас Радев Радев – изпълнителен директор Младен Георгиев Иванов Светлозар Венелинов Иванов
<b>Акционери</b> (акционерно участие над 10%)	

## НАСЪРЧИТЕЛНА БАНКА



## БАЛАНС КЪМ 30 ЮНИ 2002 г.

	Общо	(хил. лв.)	
		в това число лехове	валута
<b>А К Т И В И</b>			
ПАРИЧНИ СРЕДСТВА В КАСА И ПО РАЗПЛАЩАТЕЛНИ СМЕТКИ В БНБ	162	162	0
Вземания от банки и други финансови институции	1 657	489	1 168
Ценни книжа в оборотен портфейл	17 815	11 955	5 860
Ценни книжа в инвестиционен портфейл	0	0	0
Предоставени кредити на бюджета	0	0	0
Предоставени кредити на държавни предприятия	0	0	0
Предоставени кредити на частни предприятия	13 617	4 562	9 055
Предоставени кредити на граждани и домакинства	21	21	0
Предоставени кредити на нефинансови институции и други клиенти	13 638	4 583	9 055
ДОХОДОНОСНИ АКТИВИ	33 110	17 027	16 083
Активи за препродажба	0	0	0
Вземания по лихви и други активи	626	485	141
Дълготрайни активи	2 396	2 396	0
ОБЩО АКТИВИ	36 294	20 070	16 224
В т. ч. заложенi активи	3 180	310	2 870
<b>П А С И В И И К А П И Т А Л</b>			
Депозити от банки	258	258	0
Депозити от други финансови институции	0	0	0
Депозити от нефинансови институции и други клиенти	3 484	465	3 019
ОБЩО ДЕПОЗИТИ	3 742	723	3 019
Краткосрочно привлечени средства	0	0	0
Задължения по лихви и други пасиви	584	374	210
Дългосрочно привлечени средства	11 735	0	11 735
Подчинен срочен дълг	0	0	0
ОБЩО ПАСИВИ	16 061	1 097	14 964
Капитал	20 032	20 032	0
Резерви	201	201	0
КАПИТАЛ И РЕЗЕРВИ	20 233	20 233	0
ОБЩО ПАСИВИ И СОБСТВЕН КАПИТАЛ	36 294	21 330	14 964
Кредитни заместители	626	267	359
Деривати	0	0	0
ЗАДБАЛАНСОВИ ПАСИВИ	626	267	359

## ОТЧЕТ ЗА ПРИХОДИТЕ И РАЗХОДИТЕ

(юни 2002 г.)

	Общо	(хил. лв.)	
		в това число лехове	валута
ПРИХОДИ ОТ ЛИХВИ	1 218	467	751
РАЗХОДИ ЗА ЛИХВИ	239	2	237
НЕТЕН ЛИХВЕН ДОХОД	979	465	514
Печалба/загуба от търговия и преоценка	468		
(намалено с провизии за загуби от кредити)	344		
НЕТЕН ЛИХВЕН ДОХОД И НЕТЕН ДОХОД ОТ ТЪРГОВИЯ И ПРЕОЦЕНКА СЛЕД ПРОВИЗИРАНЕ	1 103		
Други нелихвени приходи	157		
Разходи по икономически елементи	828		
ОПЕРАТИВНА ПЕЧАЛБА/ЗАГУБА ПРЕДИ ОБЛАГАНЕ И ИЗВЪНРЕДНИ ОПЕРАЦИИ	432		
Печалба/загуба от преоценка и извънредни приходи/разходи	-11		
Печалба/загуба преди данъчно облагане	421		
Нетна печалба/загуба след данъчно облагане	421		
ТЕКУЩА ПЕЧАЛБА/ЗАГУБА	421		

СТАТУТ, ОРГАНИ НА УПРАВЛЕНИЕ И АКЦИОНЕРНО УЧАСТИЕ КЪМ 30 ЮНИ 2002 г.

<b>Лицензия, издадена от БНБ</b>	Заповед № 100-000078 от 25 февруари 1999 г. на управителя на БНБ
<b>Съдебна регистрация</b>	Решение на Софийския градски съд от 11 март 1999 г. по ф. д. № 3400/1999 г. по описа на Софийския градски съд, вписана в търговския регистър под парт. № 879, т. 16, рег. II, с. 38
<b>Адрес на централата</b>	София 1000, ул. „Дякон Игнатий“ № 1
<b>Органи на управление</b>	Дружеството се представлява съвместно от изпълнителните директори Димитър Кирилов Димитров и Сашо Петров Чакалски или заедно от всеки един от изпълнителните директори и прокуриста Георги Янчев Момчилов.
<b>Надзорен съвет</b>	Георги Стоянов Коларов – председател Атанас Славчев Кацарчев – зам.-председател Димитър Христов Хаджиниколов
<b>Управителен съвет</b>	Димитър Кирилов Димитров – председател и изпълнителен директор Сашо Петров Чакалски – изпълнителен директор Димитър Николов Тадъръков
<b>Прокурист</b>	Георги Янчев Момчилов
<b>Акционери</b> (акционерно участие над 10%)	Министерство на финансите – 99.995%

# НАЦИОНАЛНА БАНКА НА ГЪРЦИЯ, КЛОН СОФИЯ



БАЛАНС КЪМ 30 ЮНИ 2002 г.

(хил. лв.)

	Общо	в това число	
		лехове	валута
<b>А К Т И В И</b>			
ПАРИЧНИ СРЕДСТВА В КАСА И ПО РАЗПЛАЩАТЕЛНИ СМЕТКИ В БНБ	4 182	966	3 216
Вземания от банки и други финансови институции	1 072	11	1 061
Ценни книжа в оборотен портфейл	2 654	0	2 654
Ценни книжа в инвестиционен портфейл	17	17	0
Предоставени кредити на бюджета	0	0	0
Предоставени кредити на държавни предприятия	0	0	0
Предоставени кредити на частни предприятия	76 532	1 759	74 773
Предоставени кредити на граждани и домакинства	262	23	239
Предоставени кредити на нефинансови институции и други клиенти	76 794	1 782	75 012
ДОХОДОНОСНИ АКТИВИ	80 537	1 810	78 727
Активи за препродажба	0	0	0
Вземания по лихви и други активи	779	640	139
Дълготрайни активи	1 538	1 538	0
ОБЩО АКТИВИ	87 036	4 954	82 082
В т. ч. заложенi активи	0	0	0
<b>П А С И В И И К А П И Т А Л</b>			
Депозити от банки	38 652	7 500	31 152
Депозити от други финансови институции	873	97	776
Депозити от нефинансови институции и други клиенти	37 811	4 200	33 611
ОБЩО ДЕПОЗИТИ	77 336	11 797	65 539
Краткосрочно привлечени средства	0	0	0
Задължения по лихви и други пасиви	13 436	1 222	12 214
Дългосрочно привлечени средства	0	0	0
Подчинен срочен дълг	0	0	0
ОБЩО ПАСИВИ	90 772	13 019	77 753
Капитал	-3 825	-3 825	0
Резерви	89	89	0
КАПИТАЛ И РЕЗЕРВИ	-3 736	-3 736	0
ОБЩО ПАСИВИ И СОБСТВЕН КАПИТАЛ	87 036	9 283	77 753
Кредитни заместители	97 070	53	97 017
Деривати	390	390	0
ЗАДБАЛАНСОВИ ПАСИВИ	97 460	443	97 017

**ОТЧЕТ ЗА ПРИХОДИТЕ И РАЗХОДИТЕ**

(юни 2002 г.)

(хил. лв.)

	Общо	в това число	
		лехове	валута
ПРИХОДИ ОТ ЛИХВИ	2 287	216	2 071
РАЗХОДИ ЗА ЛИХВИ	1 110	273	837
НЕТЕН ЛИХВЕН ДОХОД	1 177	-57	1 234
Печалба/загуба от търговия и преоценка	-126		
(намалено с провизии за загуби от кредити)	-942		
НЕТЕН ЛИХВЕН ДОХОД И НЕТЕН ДОХОД ОТ ТЪРГОВИЯ И ПРЕОЦЕНКА СЛЕД ПРОВИЗИРАНЕ	1 993		
Други нелихвени приходи	690		
Разходи по икономически елементи	1 152		
ОПЕРАТИВНА ПЕЧАЛБА/ЗАГУБА ПРЕДИ ОБЛАГАНЕ И ИЗВЪНРЕДНИ ОПЕРАЦИИ	1 531		
Печалба/загуба от преоценка и извънредни приходи/разходи	-20		
Печалба/загуба преди данъчно облагане	1 511		
Нетна печалба/загуба след данъчно облагане	1 511		
ТЕКУЩА ПЕЧАЛБА/ЗАГУБА	1 511		

СТАТУТ, ОРГАНИ НА УПРАВЛЕНИЕ И АКЦИОНЕРНО УЧАСТИЕ КЪМ 30 ЮНИ 2002 г.

<b>Лицензия, издадена от БНБ</b>	Решение № 78 от 13 март 1995 г. на УС на БНБ. Актуализирана лицензия по § 47 от преходните и заключителни разпоредби от Закона за банките. Заповед № 100-00565 от 22 декември 1999 г.
<b>Съдебна регистрация</b>	Решение от 6 март 1996 г. на Софийския градски съд, вписано в търговския регистър, ф. д. № 100924 от 1995 г., парт. № 30385, т. 348, с. 176
<b>Адрес на централата</b>	София 1000, ул. „Г. С. Раковски“ № 96
<b>Органи на управление</b>	Мойсис Романидис-Кириакидис – управител
<b>Акционери</b> (акционерно участие над 10%)	Клон на Националната банка на Гърция – Атина

## НЕФТИНВЕСТБАНК



## БАЛАНС КЪМ 30 ЮНИ 2002 г.

	Общо	(хил. лв.)	
		в това число левове	валута
<b>А К Т И В И</b>			
ПАРИЧНИ СРЕДСТВА В КАСА И ПО РАЗПЛАЩАТЕЛНИ СМЕТКИ В БНБ	11 555	4 767	6 788
Вземания от банки и други финансови институции	24 691	7 894	16 797
Ценни книжа в оборотен портфейл	27 562	15 367	12 195
Ценни книжа в инвестиционен портфейл	184	184	0
Предоставени кредити на бюджета	0	0	0
Предоставени кредити на държавни предприятия	0	0	0
Предоставени кредити на частни предприятия	23 520	19 575	3 945
Предоставени кредити на граждани и домакинства	720	666	54
Предоставени кредити на нефинансови институции и други клиенти	24 240	20 241	3 999
ДОХОДОНОСНИ АКТИВИ	76 677	43 686	32 991
Активи за препродажба	73	73	0
Вземания по лихви и други активи	634	322	312
Дълготрайни активи	3 337	3 337	0
<b>ОБЩО АКТИВИ</b>	<b>92 276</b>	<b>52 185</b>	<b>40 091</b>
В т. ч. заложен активи	861	217	644
<b>П А С И В И И К А П И Т А Л</b>			
Депозити от банки	5 192	257	4 935
Депозити от други финансови институции	747	625	122
Депозити от нефинансови институции и други клиенти	35 127	10 262	24 865
<b>ОБЩО ДЕПОЗИТИ</b>	<b>41 066</b>	<b>11 144</b>	<b>29 922</b>
Краткосрочно привлечени средства	52	0	52
Задължения по лихви и други пасиви	1 368	751	617
Дългосрочно привлечени средства	773	773	0
Подчинен срочен дълг	0	0	0
<b>ОБЩО ПАСИВИ</b>	<b>43 259</b>	<b>12 668</b>	<b>30 591</b>
Капитал	48 684	48 684	0
Резерви	333	333	0
<b>КАПИТАЛ И РЕЗЕРВИ</b>	<b>49 017</b>	<b>49 017</b>	<b>0</b>
<b>ОБЩО ПАСИВИ И СОБСТВЕН КАПИТАЛ</b>	<b>92 276</b>	<b>61 685</b>	<b>30 591</b>
Кредитни заместители	15 128	12 281	2 847
Деривати	0	0	0
<b>ЗАДБАЛАНСОВИ ПАСИВИ</b>	<b>15 128</b>	<b>12 281</b>	<b>2 847</b>

## ОТЧЕТ ЗА ПРИХОДИТЕ И РАЗХОДИТЕ

(юни 2002 г.)

	Общо	(хил. лв.)	
		в това число левове	валута
ПРИХОДИ ОТ ЛИХВИ	2 196	1 344	852
РАЗХОДИ ЗА ЛИХВИ	674	154	520
НЕТЕН ЛИХВЕН ДОХОД	1 522	1 190	332
Печалба/загуба от търговия и преоценка	1 042		
(намалено с провизии за загуби от кредити)	-516		
НЕТЕН ЛИХВЕН ДОХОД И НЕТЕН ДОХОД ОТ ТЪРГОВИЯ И ПРЕОЦЕНКА СЛЕД ПРОВИЗИРАНЕ	3 080		
Други нелихвени приходи	820		
Разходи по икономически елементи	3 316		
ОПЕРАТИВНА ПЕЧАЛБА/ЗАГУБА ПРЕДИ ОБЛАГАНЕ И ИЗВЪНРЕДНИ ОПЕРАЦИИ	584		
Печалба/загуба от преоценка и извънредни приходи/разходи	226		
Печалба/загуба преди данъчно облагане	810		
Нетна печалба/загуба след данъчно облагане	636		
ТЕКУЩА ПЕЧАЛБА/ЗАГУБА	636		

СТАТУТ, ОРГАНИ НА УПРАВЛЕНИЕ И АКЦИОНЕРНО УЧАСТИЕ КЪМ 30 ЮНИ 2002 г.

**Лицензия, издадена от БНБ** Решение № 364 на УС на БНБ от 1 декември 1994 г., актуализирана съгласно Закона за банките със Заповед № 100-000574 от 27 декември 1999 г.

**Съдебна регистрация** Решение на Софийския градски съд № 1 от 16 декември 1994 г.

**Адрес на централата** София 1000, ул. „Г. С. Раковски“ № 155

**Органи на управление**

**Надзорен съвет** Митко Василев Събев – председател

Елит технолоджикс ООД – зам.-председател

Нафтекс България холдинг АД

**Управителен съвет** Петя Иванова Баракова–Славова – председател и изпълнителен директор

Димитър Аспарухов Димитров – изпълнителен директор

Мария Георгиева Котева – изпълнителен директор

Николай Георгиев Димитров – изпълнителен директор

Димитър Христов Славчев

Емил Ангелов Ангелов

**Акционери**

(акционерно участие над 10%)

1. Петрол АД – 59.00%

2. Нафтекс България холдинг АД – 16.78%





## ОБЕДИНЕНА БЪЛГАРСКА БАНКА

БАЛАНС КЪМ 30 ЮНИ 2002 г.

(хил. лв.)

	Общо	в това число	
		лехове	валута
<b>А К Т И В И</b>			
ПАРИЧНИ СРЕДСТВА В КАСА И ПО РАЗПЛАЩАТЕЛНИ СМЕТКИ В БНБ	156 174	62 676	93 498
Вземания от банки и други финансови институции	449 725	7 425	442 300
Ценни книжа в оборотен портфейл	273 873	59 192	214 681
Ценни книжа в инвестиционен портфейл	5 020	4 985	35
Предоставени кредити на бюджета	2 551	2 551	0
Предоставени кредити на държавни предприятия	16 916	14 776	2 140
Предоставени кредити на частни предприятия	389 288	281 689	107 599
Предоставени кредити на граждани и домакинства	61 184	58 701	2 483
Предоставени кредити на нефинансови институции и други клиенти	469 939	357 717	112 222
ДОХОДОНОСНИ АКТИВИ	1 198 557	429 319	769 238
Активи за препродажба	765	765	0
Вземания по лихви и други активи	26 428	17 598	8 830
Дълготрайни активи	91 251	91 251	0
<b>ОБЩО АКТИВИ</b>	<b>1 473 175</b>	<b>601 609</b>	<b>871 566</b>
В т. ч. заложенi активи	35 537	25 315	10 222
<b>П А С И В И И К А П И Т А Л</b>			
Депозити от банки	11 070	5 269	5 801
Депозити от други финансови институции	9 352	4 639	4 713
Депозити от нефинансови институции и други клиенти	1 139 924	377 733	762 191
<b>ОБЩО ДЕПОЗИТИ</b>	<b>1 160 346</b>	<b>387 641</b>	<b>772 705</b>
Краткосрочно привлечени средства	24 212	4 301	19 911
Задължения по лихви и други пасиви	40 345	33 208	7 137
Дългосрочно привлечени средства	11 719	11 719	0
Подчинен срочен дълг	0	0	0
<b>ОБЩО ПАСИВИ</b>	<b>1 236 622</b>	<b>436 869</b>	<b>799 753</b>
Капитал	87 101	87 101	0
Резерви	149 452	149 452	0
<b>КАПИТАЛ И РЕЗЕРВИ</b>	<b>236 553</b>	<b>236 553</b>	<b>0</b>
<b>ОБЩО ПАСИВИ И СОБСТВЕН КАПИТАЛ</b>	<b>1 473 175</b>	<b>673 422</b>	<b>799 753</b>
Кредитни заместители	80 673	50 692	29 981
Деривати	57 565	0	57 565
<b>ЗАДБАЛАНСОВИ ПАСИВИ</b>	<b>138 238</b>	<b>50 692</b>	<b>87 546</b>

## ОТЧЕТ ЗА ПРИХОДИТЕ И РАЗХОДИТЕ

(юни 2002 г.)

(хил. лв.)

	Общо	в това число	
		лехове	валута
ПРИХОДИ ОТ ЛИХВИ	32 612	20 376	12 236
РАЗХОДИ ЗА ЛИХВИ	7 882	2 243	5 639
НЕТЕН ЛИХВЕН ДОХОД	24 730	18 133	6 597
Печалба/загуба от търговия и преоценка	4 637		
(намалено с провизии за загуби от кредити)	3 978		
НЕТЕН ЛИХВЕН ДОХОД И НЕТЕН ДОХОД ОТ ТЪРГОВИЯ И ПРЕОЦЕНКА СЛЕД ПРОВИЗИРАНЕ	25 389		
Други нелихвени приходи	19 749		
Разходи по икономически елементи	34 605		
ОПЕРАТИВНА ПЕЧАЛБА/ЗАГУБА ПРЕДИ ОБЛАГАНЕ И ИЗВЪНРЕДНИ ОПЕРАЦИИ	10 533		
Печалба/загуба от преоценка и извънредни приходи/разходи	4 011		
Печалба/загуба преди данъчно облагане	14 544		
Нетна печалба/загуба след данъчно облагане	11 126		
ТЕКУЩА ПЕЧАЛБА/ЗАГУБА	11 126		

СТАТУТ, ОРГАНИ НА УПРАВЛЕНИЕ И АКЦИОНЕРНО УЧАСТИЕ КЪМ 30 ЮНИ 2002 г.

<b>Лицензия, издадена от БНБ</b>	Решение на УС на БНБ от 25 февруари 1991 г. Актуализирана със Заповед № 100-00487 от 17 ноември 1999 г.
<b>Съдебна регистрация</b>	Вписана по ф. д. № 31848 на Софийския градски съд от 1992 г., парт. № 376, т. 8, с. 105
<b>Адрес на централата</b>	София 1000, ул. „Св. София“ № 5
<b>Органи на управление</b>	
Съвет на директорите	Теодорос Карадзас – председател Апостолос Тамвакакис – зам.-председател Стилиян Петков Вътев – главен изпълнителен директор Христос Кацанис – изпълнителен директор Радка Иванова Тончева – изпълнителен директор Сали Ан Уорън Николаос Куцос Александрос Турколиас Георгиус Аронис
<b>Акционери</b> (акционерно участие над 10%)	
1.	Национална банка на Гърция – 89.9%
2.	Европейска банка за възстановяване и развитие – 10%



## ОБЩИНСКА БАНКА

## БАЛАНС КЪМ 30 ЮНИ 2002 г.

	Общо	(хил. лв.) в това число	
		лехове	валута
<b>А К Т И В И</b>			
ПАРИЧНИ СРЕДСТВА В КАСА И ПО РАЗПЛАЩАТЕЛНИ СМЕТКИ В БНБ	21 928	17 334	4 594
Вземания от банки и други финансови институции	64 909	13 158	51 751
Ценни книжа в оборотен портфейл	99 250	94 782	4 468
Ценни книжа в инвестиционен портфейл	272	272	0
Предоставени кредити на бюджета	3 007	3 007	0
Предоставени кредити на държавни предприятия	5 415	4 143	1 272
Предоставени кредити на частни предприятия	55 798	44 596	11 202
Предоставени кредити на граждани и домакинства	1 932	1 932	0
Предоставени кредити на нефинансови институции и други клиенти	66 152	53 678	12 474
ДОХОДОНОСНИ АКТИВИ	230 583	161 890	68 693
Активи за препродажба	0	0	0
Вземания по лихви и други активи	5 042	4 006	1 036
Дълготрайни активи	9 703	9 703	0
ОБЩО АКТИВИ	267 256	192 933	74 323
В т. ч. заложенi активи	92 911	90 618	2 293
<b>П А С И В И И К А П И Т А Л</b>			
Депозити от банки	16 411	14	16 397
Депозити от други финансови институции	1 294	1 276	18
Депозити от нефинансови институции и други клиенти	181 854	146 081	35 773
ОБЩО ДЕПОЗИТИ	199 559	147 371	52 188
Краткосрочно привлечени средства	0	0	0
Задължения по лихви и други пасиви	20 400	18 670	1 730
Дългосрочно привлечени средства	11 811	246	11 565
Подчинен срочен дълг	0	0	0
ОБЩО ПАСИВИ	231 770	166 287	65 483
Капитал	26 419	26 419	0
Резерви	9 067	9 067	0
КАПИТАЛ И РЕЗЕРВИ	35 486	35 486	0
ОБЩО ПАСИВИ И СОБСТВЕН КАПИТАЛ	267 256	201 773	65 483
Кредитни заместители	12 895	7 644	5 251
Деривати	2 691	1 280	1 411
ЗАДБАЛАНСОВИ ПАСИВИ	15 586	8 924	6 662

## ОТЧЕТ ЗА ПРИХОДИТЕ И РАЗХОДИТЕ

(юни 2002 г.)

	Общо	(хил. лв.) в това число	
		лехове	валута
ПРИХОДИ ОТ ЛИХВИ	5 416	4 267	1 149
РАЗХОДИ ЗА ЛИХВИ	1 139	509	630
НЕТЕН ЛИХВЕН ДОХОД	4 277	3 758	519
Печалба/загуба от търговия и преоценка	4 069		
(намалено с провизии за загуби от кредити)	837		
НЕТЕН ЛИХВЕН ДОХОД И НЕТЕН ДОХОД ОТ ТЪРГОВИЯ И ПРЕОЦЕНКА СЛЕД ПРОВИЗИРАНЕ	7 509		
Други нелихвени приходи	1 871		
Разходи по икономически елементи	7 354		
ОПЕРАТИВНА ПЕЧАЛБА/ЗАГУБА ПРЕДИ ОБЛАГАНЕ И ИЗВЪНРЕДНИ ОПЕРАЦИИ	2 026		
Печалба/загуба от преоценка и извънредни приходи/разходи	-151		
Печалба/загуба преди данъчно облагане	1 875		
Нетна печалба/загуба след данъчно облагане	1 419		
ТЕКУЩА ПЕЧАЛБА/ЗАГУБА	1 419		

СТАТУТ, ОРГАНИ НА УПРАВЛЕНИЕ И АКЦИОНЕРНО УЧАСТИЕ КЪМ 30 ЮНИ 2002 г.

**Лицензия, издадена от БНБ** Решение № 121 от 4 март 1996 г. на УС на БНБ, Решение № 249 от 11 април 1997 г. на УС на БНБ, Заповед № 100-000102 от 12 декември 1997 г. на управителя на БНБ и Заповед № 100-00491 от 17 ноември 1999 г. на управителя на БНБ

**Съдебна регистрация** Решение № 1 от 4 април 1996 г. на Софийския градски съд по ф. д. № 5197/1996 г., парт. № 737, рег. II, т. 13, с. 138

**Адрес на централата** София 1000, ул. „Врабча“ № 6

**Органи на управление**

**Надзорен съвет** Любомир Владимиров Павлов – председател

Венцислав Стоянов Николов

Петър Димитров Джорински

**Управителен съвет** Владимир Тодоров Христов – председател

Ваня Георгиева Василева – главен изпълнителен директор

Васил Петров Василев – изпълнителен директор

Васил Свиленов Пиралков – изпълнителен директор

Радка Зиновиева Генова – главен счетоводител

**Акционери**  
(акционерно участие над 10%)

Столична община – 67%

**ПРОКРЕДИТ БАНК** PROCREDIT  **BANK**
**БАЛАНС КЪМ 30 ЮНИ 2002 г.**

(хил. лв.)

	Общо	в това число	
		лехове	валута
<b>А К Т И В И</b>			
ПАРИЧНИ СРЕДСТВА В КАСА И ПО РАЗПЛАЩАТЕЛНИ СМЕТКИ В БНБ	1 276	713	563
Вземания от банки и други финансови институции	7 161	1	7 160
Ценни книжа в оборотен портфейл	2 914	0	2 914
Ценни книжа в инвестиционен портфейл	0	0	0
Предоставени кредити на бюджета	0	0	0
Предоставени кредити на държавни предприятия	0	0	0
Предоставени кредити на частни предприятия	24 874	10 823	14 051
Предоставени кредити на граждани и домакинства	6 009	5 918	91
Предоставени кредити на нефинансови институции и други клиенти	30 883	16 741	14 142
ДОХОДОНОСНИ АКТИВИ	40 958	16 742	24 216
Активи за препродажба	0	0	0
Вземания по лихви и други активи	654	388	266
Дълготрайни активи	2 128	2 128	0
<b>ОБЩО АКТИВИ</b>	<b>45 016</b>	<b>19 971</b>	<b>25 045</b>
В т. ч. заложенi активи	996	0	996
<b>П А С И В И И К А П И Т А Л</b>			
Депозити от банки	8 960	7 470	1 490
Депозити от други финансови институции	5 436	5 436	0
Депозити от нефинансови институции и други клиенти	8 387	4 477	3 910
<b>ОБЩО ДЕПОЗИТИ</b>	<b>22 783</b>	<b>17 383</b>	<b>5 400</b>
Краткосрочно привлечени средства	1 000	1 000	0
Задължения по лихви и други пасиви	1 408	448	960
Дългосрочно привлечени средства	8 823	0	8 823
Подчинен срочен дълг	0	0	0
<b>ОБЩО ПАСИВИ</b>	<b>34 014</b>	<b>18 831</b>	<b>15 183</b>
Капитал	11 002	11 002	0
Резерви	0	0	0
<b>КАПИТАЛ И РЕЗЕРВИ</b>	<b>11 002</b>	<b>11 002</b>	<b>0</b>
<b>ОБЩО ПАСИВИ И СОБСТВЕН КАПИТАЛ</b>	<b>45 016</b>	<b>29 833</b>	<b>15 183</b>
Кредитни заместители	1 345	803	542
Деривати	0	0	0
<b>ЗАДБАЛАНСОВИ ПАСИВИ</b>	<b>1 345</b>	<b>803</b>	<b>542</b>

**ОТЧЕТ ЗА ПРИХОДИТЕ И РАЗХОДИТЕ**

(юни 2002 г.)

(хил. лв.)

	Общо	в това число	
		лехове	валута
ПРИХОДИ ОТ ЛИХВИ	1 760	981	779
РАЗХОДИ ЗА ЛИХВИ	444	285	159
НЕТЕН ЛИХВЕН ДОХОД	1 316	696	620
Печалба/загуба от търговия и преоценка	54		
(намалено с провизии за загуби от кредити)	374		
НЕТЕН ЛИХВЕН ДОХОД И НЕТЕН ДОХОД ОТ ТЪРГОВИЯ И ПРЕОЦЕНКА СЛЕД ПРОВИЗИРАНЕ	996		
Други нелихвени приходи	431		
Разходи по икономически елементи	1 660		
ОПЕРАТИВНА ПЕЧАЛБА/ЗАГУБА ПРЕДИ ОБЛАГАНЕ И ИЗВЪНРЕДНИ ОПЕРАЦИИ	-233		
Печалба/загуба от преоценка и извънредни приходи/разходи	-1		
Печалба/загуба преди данъчно облагане	-234		
Нетна печалба/загуба след данъчно облагане	-234		
ТЕКУЩА ПЕЧАЛБА/ЗАГУБА	-234		

СТАТУТ, ОРГАНИ НА УПРАВЛЕНИЕ И АКЦИОНЕРНО УЧАСТИЕ КЪМ 30 ЮНИ 2002 г.

<b>Лицензия, издадена от БНБ</b>	Заповед № РД 22-442 от 25 септември 2001 г.
<b>Съдебна регистрация</b>	№ 64 228 , т. 733, рег. 1, с. 116 по ф. д. № 9478 на Софийския градски съд от 2001 г.
<b>Адрес на централата</b>	София 1233, бул. „Христо Ботев“ № 131

**Органи на управление**

Надзорен съвет	Клаус-Петер Цайтингер – председател
	Джудит Брандсма – зам.-председател
	Сиед Афтаб Ахмед
	Хелмут Тьолнер
	Вернер Бреден
Управителен съвет	Кристоф Андреас Фрайтаг – председател и изпълнителен директор
	Ги Де Рьок – изпълнителен директор
	Петър Славчев Славов – изпълнителен директор

**Акционери**

(акционерно участие над 10%)

1.	ЕБВР - 20%
2.	Международна финансова корпорация – 20%
3.	ИМИ – Интернационален микро инвестиционен АГ – 20%
4.	ДЕГ – Дойче инвестиционс- унд ентвиклунгсгезелшафт – 20%
5.	Комерцбанк акциенгезелшафт – 20%



## ПЪРВА ИЗТОЧНА МЕЖДУНАРОДНА БАНКА

БАЛАНС КЪМ 30 ЮНИ 2002 г.

(хил. лв.)

	Общо	в това число	
		лехове	валута
<b>А К Т И В И</b>			
ПАРИЧНИ СРЕДСТВА В КАСА И ПО РАЗПЛАЩАТЕЛНИ СМЕТКИ В БНБ	7 002	4 543	2 459
Вземания от банки и други финансови институции	6 622	1 222	5 400
Ценни книжа в оборотен портфейл	4 338	2 047	2 291
Ценни книжа в инвестиционен портфейл	1 874	1 872	2
Предоставени кредити на бюджета	0	0	0
Предоставени кредити на държавни предприятия	3 141	2 691	450
Предоставени кредити на частни предприятия	47 392	31 513	15 879
Предоставени кредити на граждани и домакинства	521	511	10
Предоставени кредити на нефинансови институции и други клиенти	51 054	34 715	16 339
ДОХОДОНОСНИ АКТИВИ	63 888	39 856	24 032
Активи за препродажба	470	470	0
Вземания по лихви и други активи	8 598	6 183	2 415
Дълготрайни активи	12 055	12 055	0
<b>ОБЩО АКТИВИ</b>	<b>92 013</b>	<b>63 107</b>	<b>28 906</b>
В т. ч. заложенi активи	3 954	1 662	2 292
<b>П А С И В И И К А П И Т А Л</b>			
Депозити от банки	19	19	0
Депозити от други финансови институции	417	386	31
Депозити от нефинансови институции и други клиенти	43 752	21 137	22 615
<b>ОБЩО ДЕПОЗИТИ</b>	<b>44 188</b>	<b>21 542</b>	<b>22 646</b>
Краткосрочно привлечени средства	16 118	9 151	6 967
Задължения по лихви и други пасиви	6 436	5 115	1 321
Дългосрочно привлечени средства	1 243	1 243	0
Подчинен срочен дълг	0	0	0
<b>ОБЩО ПАСИВИ</b>	<b>67 985</b>	<b>37 051</b>	<b>30 934</b>
Капитал	21 296	21 296	0
Резерви	2 732	2 732	0
<b>КАПИТАЛ И РЕЗЕРВИ</b>	<b>24 028</b>	<b>24 028</b>	<b>0</b>
<b>ОБЩО ПАСИВИ И СОБСТВЕН КАПИТАЛ</b>	<b>92 013</b>	<b>61 079</b>	<b>30 934</b>
Кредитни заместители	42 159	40 750	1 409
Деривати	0	0	0
<b>ЗАДБАЛАНСОВИ ПАСИВИ</b>	<b>42 159</b>	<b>40 750</b>	<b>1 409</b>

### ОТЧЕТ ЗА ПРИХОДИТЕ И РАЗХОДИТЕ

(юни 2002 г.)

(хил. лв.)

	Общо	в това число	
		лехове	валута
ПРИХОДИ ОТ ЛИХВИ	2 891	1 809	1 082
РАЗХОДИ ЗА ЛИХВИ	1 310	722	588
НЕТЕН ЛИХВЕН ДОХОД	1 581	1 087	494
Печалба/загуба от търговия и преценка	342		
(намалено с провизии за загуби от кредити)	149		
НЕТЕН ЛИХВЕН ДОХОД И НЕТЕН ДОХОД ОТ ТЪРГОВИЯ И ПРЕОЦЕНКА СЛЕД ПРОВИЗИРАНЕ	1 774		
Други нелихвени приходи	2 387		
Разходи по икономически елементи	3 769		
ОПЕРАТИВНА ПЕЧАЛБА/ЗАГУБА ПРЕДИ ОБЛАГАНЕ И ИЗВЪНРЕДНИ ОПЕРАЦИИ	392		
Печалба/загуба от преценка и извънредни приходи/разходи	854		
Печалба/загуба преди данъчно облагане	1 246		
Нетна печалба/загуба след данъчно облагане	1 246		
ТЕКУЩА ПЕЧАЛБА/ЗАГУБА	1 246		

СТАТУТ, ОРГАНИ НА УПРАВЛЕНИЕ И АКЦИОНЕРНО УЧАСТИЕ КЪМ 30 ЮНИ 2002 г.

**Лицензия, издадена от БНБ** Протокол № 42 от 25 октомври 1989 г. Актуализация на лицензията в съответствие с изискванията на § 47 от Закона за банките, Заповед № 100-00492 от 17 ноември 1999 г. на управителя на БНБ

**Съдебна регистрация** ф. д. № 2367 с решение на Софийския градски съд от 6 май 1991 г.

**Адрес на централата** София 1000, бул. „Васил Левски“ № 106

**Органи на управление**

**Надзорен съвет** Георги Стойнев Харизанов – председател

Траян Георгиев Лялев – зам.-председател

Георги Бориславов Георгиев

**Управителен съвет** Анна Димитрова Събева – председател на УС и управител

Динко Димитров Чалъков – зам.-председател на УС

Росица Асенова Тошева – зам.-управител


Юри Жак Аройо

**Акционери**

(акционерно участие над 10%)

Динатрейд интернешънъл ООД – 30%





## ПЪРВА ИНВЕСТИЦИОННА БАНКА

БАЛАНС КЪМ 30 ЮНИ 2002 г.

(хил. лв.)

	Общо	в това число	
		лехове	валута
<b>А К Т И В И</b>			
ПАРИЧНИ СРЕДСТВА В КАСА И ПО РАЗПЛАЩАТЕЛНИ СМЕТКИ В БНБ	39 031	9 375	29 656
Вземания от банки и други финансови институции	165 789	13 980	151 809
Ценни книжа в оборотен портфейл	89 717	28 111	61 606
Ценни книжа в инвестиционен портфейл	83	81	2
Предоставени кредити на бюджета	0	0	0
Предоставени кредити на държавни предприятия	5 647	5 647	0
Предоставени кредити на частни предприятия	299 084	121 195	177 889
Предоставени кредити на граждани и домакинства	6 605	2 894	3 711
Предоставени кредити на нефинансови институции и други клиенти	311 336	129 736	181 600
ДОХОДОНОСНИ АКТИВИ	566 925	171 908	395 017
Активи за препродажба	466	466	0
Вземания по лихви и други активи	19 746	5 438	14 308
Дълготрайни активи	17 154	17 154	0
ОБЩО АКТИВИ	643 322	204 341	438 981
В т. ч. заложенi активи	38 470	4 378	34 092
<b>П А С И В И И К А П И Т А Л</b>			
Депозити от банки	14 972	4 029	10 943
Депозити от други финансови институции	17 165	10 462	6 703
Депозити от нефинансови институции и други клиенти	405 780	144 100	261 680
ОБЩО ДЕПОЗИТИ	437 917	158 591	279 326
Краткосрочно привлечени средства	99 087	11 429	87 658
Задължения по лихви и други пасиви	31 477	5 295	26 182
Дългосрочно привлечени средства	19 558	0	19 558
Подчинен срочен дълг	0	0	0
ОБЩО ПАСИВИ	588 039	175 315	412 724
Капитал	27 558	27 558	0
Резерви	27 725	27 725	0
КАПИТАЛ И РЕЗЕРВИ	55 283	55 283	0
ОБЩО ПАСИВИ И СОБСТВЕН КАПИТАЛ	643 322	230 598	412 724
Кредитни заместители	117 466	44 261	73 205
Деривати	42 250	0	42 250
ЗАДБАЛАНСОВИ ПАСИВИ	159 716	44 261	115 455

### ОТЧЕТ ЗА ПРИХОДИТЕ И РАЗХОДИТЕ


(юни 2002 г.)

(хил. лв.)

	Общо	в това число	
		лехове	валута
ПРИХОДИ ОТ ЛИХВИ	22 146	8 904	13 242
РАЗХОДИ ЗА ЛИХВИ	8 770	2 577	6 193
НЕТЕН ЛИХВЕН ДОХОД	13 376	6 327	7 049
Печалба/загуба от търговия и преоценка	1 712		
(намалено с провизии за загуби от кредити)	-643		
НЕТЕН ЛИХВЕН ДОХОД И НЕТЕН ДОХОД ОТ ТЪРГОВИЯ И ПРЕОЦЕНКА СЛЕД ПРОВИЗИРАНЕ	15 731		
Други нелихвени приходи	5 013		
Разходи по икономически елементи	10 855		
ОПЕРАТИВНА ПЕЧАЛБА/ЗАГУБА ПРЕДИ ОБЛАГАНЕ И ИЗВЪНРЕДНИ ОПЕРАЦИИ	9 889		
Печалба/загуба от преоценка и извънредни приходи/разходи	953		
Печалба/загуба преди данъчно облагане	10 842		
Нетна печалба/загуба след данъчно облагане	7 715		
ТЕКУЩА ПЕЧАЛБА/ЗАГУБА	7 715		

СТАТУТ, ОРГАНИ НА УПРАВЛЕНИЕ И АКЦИОНЕРНО УЧАСТИЕ КЪМ 30 ЮНИ 2002 г.

<b>Лицензия, издадена от БНБ</b>	Вътрешна лицензия: Решение № 278 от 1 октомври 1993 г. на УС на БНБ; пълна лицензия: Решение № 273 от 14 септември 1995 г. на УС на БНБ; актуализирана лицензия: Заповед на управителя на БНБ № 100-00498 от 18 ноември 1999 г. в съответствие със Закона за банките
<b>Съдебна регистрация</b>	Вписана в Регистъра на търговските дружества с решение на Софийския градски съд по ф. д. № 18045 от 1993 г., парт. № 11941, т. 163, с. 106
<b>Адрес на централата</b>	София 1000, ул. „Стефан Караджа“ № 10
<b>Органи на управление</b>	
Надзорен съвет	Георги Димитров Мутафчиев – председател Илария Бенути – зам.-председател Радка Веселинова Минева
Управителен съвет	Матьо Александров Матеев – изпълнителен директор Мая Любенова Георгиева – изпълнителен директор Йордан Величков Скорчев – изпълнителен директор
<b>Акционери</b> (акционерно участие над 10%)	
1.	Европейска приватизационна и инвестиционна компания, Виена – 39%
2.	Европейска банка за възстановяване и развитие – 20%
3.	Първа ФБК – 13.89%
4.	Ивайло Димитров Мутафчиев – 12.33%
5.	Цеко Тодоров Минев – 12.33%



# РАЙФАЙЗЕНБАНК, БЪЛГАРИЯ

## БАЛАНС КЪМ 30 ЮНИ 2002 г.

	Общо	в това число	
		левове	валута
(хил. лв.)			
<b>А К Т И В И</b>			
ПАРИЧНИ СРЕДСТВА В КАСА И ПО РАЗПЛАЩАТЕЛНИ СМЕТКИ В БНБ	38 746	11 392	27 354
Вземания от банки и други финансови институции	34 371	11 866	22 505
Ценни книжа в оборотен портфейл	38 459	20 599	17 860
Ценни книжа в инвестиционен портфейл	1 602	1 602	0
Предоставени кредити на бюджета	0	0	0
Предоставени кредити на държавни предприятия	28 742	8 662	20 080
Предоставени кредити на частни предприятия	261 654	66 876	194 778
Предоставени кредити на граждани и домакинства	3 392	386	3 006
Предоставени кредити на нефинансови институции и други клиенти	293 788	75 924	217 864
ДОХОДОНОСНИ АКТИВИ	368 220	109 991	258 229
Активи за препродажба	0	0	0
Вземания по лихви и други активи	1 922	1 000	922
Дълготрайни активи	11 299	11 299	0
<b>ОБЩО АКТИВИ</b>	<b>420 187</b>	<b>133 682</b>	<b>286 505</b>
В т. ч. заложен активи	7 422	7 422	0
<b>П А С И В И И К А П И Т А Л</b>			
Депозити от банки	38 129	13 112	25 017
Депозити от други финансови институции	1 579	1 201	378
Депозити от нефинансови институции и други клиенти	311 265	86 542	224 723
<b>ОБЩО ДЕПОЗИТИ</b>	<b>350 973</b>	<b>100 855</b>	<b>250 118</b>
Краткосрочно привлечени средства	7 540	7 540	0
Задължения по лихви и други пасиви	20 075	8 591	11 484
Дългосрочно привлечени средства	11 735	0	11 735
Подчинен срочен дълг	0	0	0
<b>ОБЩО ПАСИВИ</b>	<b>390 323</b>	<b>116 986</b>	<b>273 337</b>
Капитал	19 997	19 997	0
Резерви	9 867	9 867	0
<b>КАПИТАЛ И РЕЗЕРВИ</b>	<b>29 864</b>	<b>29 864</b>	<b>0</b>
<b>ОБЩО ПАСИВИ И СОБСТВЕН КАПИТАЛ</b>	<b>420 187</b>	<b>146 850</b>	<b>273 337</b>
Кредитни заместители	101 263	35 148	66 115
Деривати	52 025	17 355	34 670
<b>ЗАДБАЛАНСОВИ ПАСИВИ</b>	<b>153 288</b>	<b>52 503</b>	<b>100 785</b>

## ОТЧЕТ ЗА ПРИХОДИТЕ И РАЗХОДИТЕ

(юни 2002 г.)

	Общо	в това число	
		левове	валута
(хил. лв.)			
ПРИХОДИ ОТ ЛИХВИ	11 359	3 545	7 814
РАЗХОДИ ЗА ЛИХВИ	3 002	779	2 223
НЕТЕН ЛИХВЕН ДОХОД	8 357	2 766	5 591
Печалба/загуба от търговия и преоценка	3 100		
(намалено с провизии за загуби от кредити)	906		
НЕТЕН ЛИХВЕН ДОХОД И НЕТЕН ДОХОД ОТ ТЪРГОВИЯ И ПРЕОЦЕНКА СЛЕД ПРОВИЗИРАНЕ	10 551		
Други нелихвени приходи	2 392		
Разходи по икономически елементи	8 324		
ОПЕРАТИВНА ПЕЧАЛБА/ЗАГУБА ПРЕДИ ОБЛАГАНЕ И ИЗВЪНРЕДНИ ОПЕРАЦИИ	4 619		
Печалба/загуба от преоценка и извънредни приходи/разходи	-289		
Печалба/загуба преди данъчно облагане	4 330		
Нетна печалба/загуба след данъчно облагане	3 297		
ТЕКУЩА ПЕЧАЛБА/ЗАГУБА	3 297		

СТАТУТ, ОРГАНИ НА УПРАВЛЕНИЕ И АКЦИОНЕРНО УЧАСТИЕ КЪМ 30 ЮНИ 2002 г.

**Лицензия, издадена от БНБ** Решение № 198 от 16 юни 1994 г. на УС на БНБ, актуализирана със Заповед № 100-00497 от 18 ноември 1999 г. на управителя на БНБ

**Съдебна регистрация** Решение на Софийския градски съд от 1 август 1994 г. по ф. д. № 14195, парт. № 18414, т. 230, с. 38

**Адрес на централата** София 1000, ул. „Гогол“ № 18 – 20

**Органи на управление**

**Надзорен съвет** Херберт Степич – председател

Хайнц Хьодел

Ернст Роси

**Управителен съвет** Йохан Йонах – изпълнителен директор

Момчил Иванов Андреев – изпълнителен директор

Дейвид Халстед – изпълнителен директор

**Акционери**

(акционерно участие над 10%)

Райфайзен централбанк Йостерайх А. Г. – 99.50%

## РОСЕКСИМБАНК



## БАЛАНС КЪМ 30 ЮНИ 2002 г.

	Общо	(хил. лв.) в това число	
		лехове	валута
<b>А К Т И В И</b>			
ПАРИЧНИ СРЕДСТВА В КАСА И ПО РАЗПЛАЩАТЕЛНИ СМЕТКИ В БНБ	15 017	5 631	9 386
Вземания от банки и други финансови институции	111 270	5 995	105 275
Ценни книжа в оборотен портфейл	22 766	18 075	4 691
Ценни книжа в инвестиционен портфейл	3 336	3 333	3
Предоставени кредити на бюджета	0	0	0
Предоставени кредити на държавни предприятия	16 315	14 143	2 172
Предоставени кредити на частни предприятия	93 937	40 073	53 864
Предоставени кредити на граждани и домакинства	2 051	1 510	541
Предоставени кредити на нефинансови институции и други клиенти	112 303	55 726	56 577
ДОХОДНОСНИ АКТИВИ	249 675	83 129	166 546
Активи за препродажба	0	0	0
Вземания по лихви и други активи	15 698	14 574	1 124
Дълготрайни активи	15 039	15 039	0
<b>ОБЩО АКТИВИ</b>	<b>295 429</b>	<b>118 373</b>	<b>177 056</b>
В т. ч. заложенi активи	5 663	5 532	131
<b>П А С И В И И К А П И Т А Л</b>			
Депозити от банки	14 831	3 111	11 720
Депозити от други финансови институции	4 672	1 248	3 424
Депозити от нефинансови институции и други клиенти	233 427	111 442	121 985
<b>ОБЩО ДЕПОЗИТИ</b>	<b>252 930</b>	<b>115 801</b>	<b>137 129</b>
Краткосрочно привлечени средства	0	0	0
Задължения по лихви и други пасиви	2 480	1 918	562
Дългосрочно привлечени средства	58	58	0
Подчинен срочен дълг	0	0	0
<b>ОБЩО ПАСИВИ</b>	<b>255 468</b>	<b>117 777</b>	<b>137 691</b>
Капитал	39 827	39 827	0
Резерви	134	134	0
<b>КАПИТАЛ И РЕЗЕРВИ</b>	<b>39 961</b>	<b>39 961</b>	<b>0</b>
<b>ОБЩО ПАСИВИ И СОБСТВЕН КАПИТАЛ</b>	<b>295 429</b>	<b>157 738</b>	<b>137 691</b>
Кредитни заместители	12 019	4 961	7 058
Деривати	9 009	0	9 009
<b>ЗАДБАЛАНСОВИ ПАСИВИ</b>	<b>21 028</b>	<b>4 961</b>	<b>16 067</b>

## ОТЧЕТ ЗА ПРИХОДИТЕ И РАЗХОДИТЕ

(юни 2002 г.)

	Общо	(хил. лв.) в това число	
		лехове	валута
ПРИХОДИ ОТ ЛИХВИ	10 296	5 361	4 935
РАЗХОДИ ЗА ЛИХВИ	6 729	3 526	3 203
НЕТЕН ЛИХВЕН ДОХОД	3 567	1 835	1 732
Печалба/загуба от търговия и преценка	755		
(намалено с провизии за загуби от кредити)	1 637		
НЕТЕН ЛИХВЕН ДОХОД И НЕТЕН ДОХОД ОТ ТЪРГОВИЯ И ПРЕОЦЕНКА СЛЕД ПРОВИЗИРАНЕ	2 685		
Други нелихвени приходи	2 075		
Разходи по икономически елементи	6 274		
ОПЕРАТИВНА ПЕЧАЛБА/ЗАГУБА ПРЕДИ ОБЛАГАНЕ И ИЗВЪНРЕДНИ ОПЕРАЦИИ	-1 514		
Печалба/загуба от преценка и извънредни приходи/разходи	1 671		
Печалба/загуба преди данъчно облагане	157		
Нетна печалба/загуба след данъчно облагане	142		
ТЕКУЩА ПЕЧАЛБА/ЗАГУБА	142		

СТАТУТ, ОРГАНИ НА УПРАВЛЕНИЕ И АКЦИОНЕРНО УЧАСТИЕ КЪМ 30 ЮНИ 2002 г.

**Лицензия, издадена от БНБ** Росексимбанк АД е правопреемник на лицензираната с Решение № 77 на УС на БНБ от 13 март 1995 г. Обединена частна търговска банка „Тракия“ АД, Пловдив; Заповед № 100-000251 от 17 юли 1998 г. на управителя на БНБ за лицензиране на Росексимбанк АД; Заповед № 100-00514 от 22 ноември 1999 г. на управителя на БНБ, която допълва предходната заповед; Заповед № РД22-413 от 28 юли 2000 г. на управителя, която изменя предходната заповед.

**Съдебна регистрация** ф. д. № 3006/98 г. на Софийския градски съд, парт. № 45652, т. 500, с. 128

**Адрес на централата** София 1000, бул. „Дондуков“ № 4 – 6

**Органи на управление**

**Надзорен съвет** Юрий Александров Кюлев – председател,  
представител на Контракт холдинг къмпани ООД  
Максим Жеков Димов – зам.-председател  
Мобилтел АД\*  
Тодор Костадинов Батков,  
представител на Пекано истаблишмънт АД, Лихтенщайн  
Милена Каменова Плочева,  
представител на Демекско консултантс ООД, Кипър

**Управителен съвет** Диана Живкова Младенова – председател и изпълнителен директор  
Владимир Иванов Владимиров – главен изпълнителен директор  
Рени Христова Петкова – изпълнителен директор  
Ангел Кирилов Геков – изпълнителен директор  
Минчо Христов Михов – изпълнителен директор

**Главен прокурист** Емил Александров Кюлев

**Прокурист** Пламен Йорданов Милков

**Акционери**  
(акционерно участие над 10%)

\* Мобилтел АД все още не е определил заместник на Владимир Маринов Грашнов.

СЖ ЕКСПРЕСБАНК  СЖ ЕКСПРЕСБАНК

## БАЛАНС КЪМ 30 ЮНИ 2002 г.

	Общо	(хил. лв.) в това число	
		лехове	валута
<b>А К Т И В И</b>			
ПАРИЧНИ СРЕДСТВА В КАСА И ПО РАЗПЛАЩАТЕЛНИ СМЕТКИ В БНБ	49 325	15 084	34 241
Вземания от банки и други финансови институции	199 653	0	199 653
Ценни книжа в оборотен портфейл	18 003	13 262	4 741
Ценни книжа в инвестиционен портфейл	5 948	644	5 304
Предоставени кредити на бюджета	0	0	0
Предоставени кредити на държавни предприятия	7 320	345	6 975
Предоставени кредити на частни предприятия	141 843	84 136	57 707
Предоставени кредити на граждани и домакинства	78 391	78 391	0
Предоставени кредити на нефинансови институции и други клиенти	227 554	162 872	64 682
ДОХОДОНОСНИ АКТИВИ	451 158	176 778	274 380
Активи за препродажба	1 303	1 303	0
Вземания по лихви и други активи	7 353	6 230	1 123
Дълготрайни активи	34 445	34 445	0
<b>ОБЩО АКТИВИ</b>	<b>543 584</b>	<b>233 840</b>	<b>309 744</b>
В т. ч. заложенi активи	18 422	8 214	10 208
<b>П А С И В И И К А П И Т А Л</b>			
Депозити от банки	5 806	5 569	237
Депозити от други финансови институции	1 044	908	136
Депозити от нефинансови институции и други клиенти	434 960	135 525	299 435
<b>ОБЩО ДЕПОЗИТИ</b>	<b>441 810</b>	<b>142 002</b>	<b>299 808</b>
Краткосрочно привлечени средства	0	0	0
Задължения по лихви и други пасиви	22 913	16 818	6 095
Дългосрочно привлечени средства	237	237	0
Подчинен срочен дълг	0	0	0
<b>ОБЩО ПАСИВИ</b>	<b>464 960</b>	<b>159 057</b>	<b>305 903</b>
Капитал	34 972	34 972	0
Резерви	43 652	43 652	0
<b>КАПИТАЛ И РЕЗЕРВИ</b>	<b>78 624</b>	<b>78 624</b>	<b>0</b>
<b>ОБЩО ПАСИВИ И СОБСТВЕН КАПИТАЛ</b>	<b>543 584</b>	<b>237 681</b>	<b>305 903</b>
Кредитни заместители	45 168	26 157	19 011
Деривати	781	0	781
<b>ЗАДБАЛАНСОВИ ПАСИВИ</b>	<b>45 949</b>	<b>26 157</b>	<b>19 792</b>

## ОТЧЕТ ЗА ПРИХОДИТЕ И РАЗХОДИТЕ

(юни 2002 г.)

	Общо	(хил. лв.) в това число	
		лехове	валута
ПРИХОДИ ОТ ЛИХВИ	17 472	12 072	5 400
РАЗХОДИ ЗА ЛИХВИ	3 674	1 802	1 872
НЕТЕН ЛИХВЕН ДОХОД	13 798	10 270	3 528
Печалба/загуба от търговия и преценка	736		
(намалено с провизии за загуби от кредити)	-310		
НЕТЕН ЛИХВЕН ДОХОД И НЕТЕН ДОХОД ОТ ТЪРГОВИЯ И ПРЕОЦЕНКА СЛЕД ПРОВИЗИРАНЕ	14 844		
Други нелихвени приходи	5 741		
Разходи по икономически елементи	13 339		
ОПЕРАТИВНА ПЕЧАЛБА/ЗАГУБА ПРЕДИ ОБЛАГАНЕ И ИЗВЪНРЕДНИ ОПЕРАЦИИ	7 246		
Печалба/загуба от преценка и извънредни приходи/разходи	1 153		
Печалба/загуба преди данъчно облагане	8 399		
Нетна печалба/загуба след данъчно облагане	6 425		
ТЕКУЩА ПЕЧАЛБА/ЗАГУБА	6 425		

СТАТУТ, ОРГАНИ НА УПРАВЛЕНИЕ И АКЦИОНЕРНО УЧАСТИЕ КЪМ 30 ЮНИ 2002 г.

**Лицензия, издадена от БНБ** Лицензия № 00246 от 4 юни 1993 г., актуализирана в съответствие със Закона за банките със Заповед на управителя на БНБ № 100-00490 от 17 ноември 1999 г.

**Съдебна регистрация** Решение № 4024 от 26 юни 1993 г. на Варненския окръжен съд. Със Заповед на управителя на БНБ № 100-00504 от 18 ноември 1999 г. е разрешено на Експресбанк АД да измени наименованието си на СЖ Експресбанк АД.

**Адрес на централата** Варна 9000, бул. „Владислав Варненчик“ № 92

**Органи на управление**

**Надзорен съвет**

Жак Турнебис – председател

Роже Бернар Сервоне – зам.-председател

Андре Марк Прюдан

Жан-Луи Матеи

**Управителен съвет**

Санди Максимилиен Жилио – председател и изпълнителен директор

Филип Етиен Хенри Гидез – зам.-председател и изпълнителен директор

Габриел Айме Денис Реймонд Шонолцер – изпълнителен директор

Мария Стоянова Добрева

Красимир Георгиев Жилов

**Акционери**  
(акционерно участие над 10%)

Сосиете женерал, Париж – 97.95%



СИТИБАНК Н. А., КЛОН СОФИЯ 

БАЛАНС КЪМ 30 ЮНИ 2002 г.

	Общо	(хил. лв.)	
		в това число	
		левове	валута
<b>А К Т И В И</b>			
ПАРИЧНИ СРЕДСТВА В КАСА И ПО РАЗПЛАЩАТЕЛНИ СМЕТКИ В БНБ	6 465	277	6 188
Вземания от банки и други финансови институции	67 457	4 024	63 433
Ценни книжа в оборотен портфейл	17 375	5 778	11 597
Ценни книжа в инвестиционен портфейл	0	0	0
Предоставени кредити на бюджета	0	0	0
Предоставени кредити на държавни предприятия	42 539	32 956	9 583
Предоставени кредити на частни предприятия	98 879	70 702	28 177
Предоставени кредити на граждани и домакинства	186	175	11
Предоставени кредити на нефинансови институции и други клиенти	141 604	103 833	37 771
ДОХОДОНОСНИ АКТИВИ	226 436	113 635	112 801
Активи за препродажба	0	0	0
Вземания по лихви и други активи	3 768	719	3 049
Дълготрайни активи	2 313	2 313	0
ОБЩО АКТИВИ	238 982	116 944	122 038
В т. ч. заложен активи	876	876	0
<b>П А С И В И И К А П И Т А Л</b>			
Депозити от банки	68 013	29 500	38 513
Депозити от други финансови институции	9 184	5 112	4 072
Депозити от нефинансови институции и други клиенти	131 210	72 779	58 431
ОБЩО ДЕПОЗИТИ	208 407	107 391	101 016
Краткосрочно привлечени средства	8 017	8 017	0
Задължения по лихви и други пасиви	9 539	1 811	7 728
Дългосрочно привлечени средства	16 700	0	16 700
Подчинен срочен дълг	0	0	0
ОБЩО ПАСИВИ	242 663	117 219	125 444
Капитал	-3 683	-3 683	0
Резерви	2	2	0
КАПИТАЛ И РЕЗЕРВИ	-3 681	-3 681	0
ОБЩО ПАСИВИ И СОБСТВЕН КАПИТАЛ	238 982	113 538	125 444
Кредитни заместители	98 662	75 749	22 913
Деривати	36 890	10 852	26 038
ЗАДБАЛАНСОВИ ПАСИВИ	135 552	86 601	48 951

## ОТЧЕТ ЗА ПРИХОДИТЕ И РАЗХОДИТЕ

(юни 2002 г.)

	Общо	(хил. лв.)	
		в това число	
		левове	валута
ПРИХОДИ ОТ ЛИХВИ	5 129	3 040	2 089
РАЗХОДИ ЗА ЛИХВИ	3 273	1 994	1 279
НЕТЕН ЛИХВЕН ДОХОД	1 856	1 046	810
Печалба/загуба от търговия и преоценка	1 064		
(намалено с провизии за загуби от кредити)	1 760		
НЕТЕН ЛИХВЕН ДОХОД И НЕТЕН ДОХОД ОТ ТЪРГОВИЯ И ПРЕОЦЕНКА СЛЕД ПРОВИЗИРАНЕ	1 160		
Други нелихвени приходи	542		
Разходи по икономически елементи	2 810		
ОПЕРАТИВНА ПЕЧАЛБА/ЗАГУБА ПРЕДИ ОБЛАГАНЕ И ИЗВЪНРЕДНИ ОПЕРАЦИИ	-1 108		
Печалба/загуба от преоценка и извънредни приходи/разходи	311		
Печалба/загуба преди данъчно облагане	-797		
Нетна печалба/загуба след данъчно облагане	-797		
ТЕКУЩА ПЕЧАЛБА/ЗАГУБА	-797		

СТАТУТ, ОРГАНИ НА УПРАВЛЕНИЕ И АКЦИОНЕРНО УЧАСТИЕ КЪМ 30 ЮНИ 2002 г.

<b>Лицензия, издадена от БНБ</b>	Заповед № РД 22-319 от 22 юни 2000 г.
<b>Съдебна регистрация</b>	Вписана под № 57 183 , т. 627, рег. 1, с. 132 по ф. д. № 8611 на Софийския градски съд от 2000 г.
<b>Адрес на централата</b>	София, бул. „Княгиня Мария Луиза“ № 2, ет. 5
<b>Органи на управление</b>	
Управителен съвет	Пламен Спасов Илчев – управител Имран Саед Хан – зам.-управител Джанет Хекман – зам.-управител
<b>Акционери</b> (акционерно участие над 10%)	
	Клон на Ситибанк Н. А., Ню Йорк, САЩ



## СТОПАНСКА И ИНВЕСТИЦИОННА БАНКА\*

БАЛАНС КЪМ 30 ЮНИ 2002 г.

(хил. лв.)

	Общо	в това число	
		левове	валута
<b>А К Т И В И</b>			
ПАРИЧНИ СРЕДСТВА В КАСА И ПО РАЗПЛАЩАТЕЛНИ СМЕТКИ В БНБ	18 196	12 819	5 377
Вземания от банки и други финансови институции	51 967	1 003	50 964
Ценни книжа в оборотен портфейл	100 875	55 400	45 475
Ценни книжа в инвестиционен портфейл	141	138	3
Предоставени кредити на бюджета	0	0	0
Предоставени кредити на държавни предприятия	11 368	11 368	0
Предоставени кредити на частни предприятия	50 257	24 971	25 286
Предоставени кредити на граждани и домакинства	1 352	1 066	286
Предоставени кредити на нефинансови институции и други клиенти	62 977	37 405	25 572
ДОХОДОНОСНИ АКТИВИ	215 960	93 946	122 014
Активи за препродажба	4 922	4 922	0
Вземания по лихви и други активи	27 593	13 607	13 986
Дълготрайни активи	13 390	13 390	0
ОБЩО АКТИВИ	280 061	138 684	141 377
В т. ч. заложен активи	42 389	33 437	8 952
<b>П А С И В И И К А П И Т А Л</b>			
Депозити от банки	45 581	41 488	4 093
Депозити от други финансови институции	5 179	1 370	3 809
Депозити от нефинансови институции и други клиенти	179 818	53 983	125 835
ОБЩО ДЕПОЗИТИ	230 578	96 841	133 737
Краткосрочно привлечени средства	6 031	0	6 031
Задължения по лихви и други пасиви	12 818	9 080	3 738
Дългосрочно привлечени средства	1 677	1 677	0
Подчинен срочен дълг	0	0	0
ОБЩО ПАСИВИ	251 104	107 598	143 506
Капитал	20 150	20 150	0
Резерви	8 807	8 807	0
КАПИТАЛ И РЕЗЕРВИ	28 957	28 957	0
ОБЩО ПАСИВИ И СОБСТВЕН КАПИТАЛ	280 061	136 555	143 506
Кредитни заместители	18 254	14 651	3 603
Деривати	13 950	8 282	5 668
ЗАДБАЛАНСОВИ ПАСИВИ	32 204	22 933	9 271

## ОТЧЕТ ЗА ПРИХОДИТЕ И РАЗХОДИТЕ

(юни 2002 г.)

(хил. лв.)

	Общо	в това число	
		левове	валута
ПРИХОДИ ОТ ЛИХВИ	8 275	4 101	4 174
РАЗХОДИ ЗА ЛИХВИ	6 796	1 876	4 920
НЕТЕН ЛИХВЕН ДОХОД	1 479	2 225	-746
Печалба/загуба от търговия и преценка	3 335		
(намалено с провизии за загуби от кредити)	4 944		
НЕТЕН ЛИХВЕН ДОХОД И НЕТЕН ДОХОД ОТ ТЪРГОВИЯ И ПРЕОЦЕНКА СЛЕД ПРОВИЗИРАНЕ	-130		
Други нелихвени приходи	7 153		
Разходи по икономически елементи	8 426		
ОПЕРАТИВНА ПЕЧАЛБА/ЗАГУБА ПРЕДИ ОБЛАГАНЕ И ИЗВЪНРЕДНИ ОПЕРАЦИИ	-1 403		
Печалба/загуба от преценка и извънредни приходи/разходи	1 677		
Печалба/загуба преди данъчно облагане	274		
Нетна печалба/загуба след данъчно облагане	150		
ТЕКУЩА ПЕЧАЛБА/ЗАГУБА	150		

\* Предишно наименование: БРИБАНК.

СТАТУТ, ОРГАНИ НА УПРАВЛЕНИЕ И АКЦИОНЕРНО УЧАСТИЕ КЪМ 30 ЮНИ 2002 г.

**Лицензия, издадена от БНБ** Решение № 26 от 27 януари 1995 г.;  
Заповед № РД22-482 от 29 септември 2000 г. за промяна в името.  
На основание § 47 от Закона за изменение и допълнение на Закона за банките  
лицензията е актуализирана със Заповед № 100-00502 от 18 ноември 1999 г. на  
управителя на БНБ.

**Съдебна регистрация** Решение № 1 от 18 март 1995 г. на Софийския градски съд по ф. д. № 2757  
от 1995 г., парт. № 665, т. 12, рег. П, с. 126

**Адрес на централата** София 1000, ул. „Съборна“ № 11 А

**Органи на управление**

**Надзорен съвет** Цветелина Бориславова Карагьозова – председател  
Валентина Радкова Иванова – зам.-председател  
Асен Любенов Найденов

**Управителен съвет** Васил Стефанов Симов\* – председател  
Владимир Иванов Георгиев – изпълнителен директор  
Алипи Петров Алипиев – изпълнителен директор  
Йордан Димитров Йорданов  
Антон Николаев Андонов

**Акционери**  
(акционерно участие над 10%)

Refco Capital Markets Ltd – 10.00%

\* На Васил Стефанов Симов е издаден сертификат от БНБ за изпълнителен директор.

ТБ „БИОХИМ“



## БАЛАНС КЪМ 30 ЮНИ 2002 г.

(хил. лв.)

	Общо	в това число	
		лехове	валута
<b>А К Т И В И</b>			
ПАРИЧНИ СРЕДСТВА В КАСА И ПО РАЗПЛАЩАТЕЛНИ СМЕТКИ В БНБ	67 105	26 020	41 085
Вземания от банки и други финансови институции	128 910	14 296	114 614
Ценни книжа в оборотен портфейл	185 706	74 545	111 161
Ценни книжа в инвестиционен портфейл	673	639	34
Предоставени кредити на бюджета	305	305	0
Предоставени кредити на държавни предприятия	318	318	0
Предоставени кредити на частни предприятия	142 956	97 345	45 611
Предоставени кредити на граждани и домакинства	17 184	17 159	25
Предоставени кредити на нефинансови институции и други клиенти	160 763	115 127	45 636
ДОХОДОНОСНИ АКТИВИ	476 052	204 607	271 445
Активи за препродажба	2 888	2 888	0
Вземания по лихви и други активи	14 691	8 938	5 753
Дълготрайни активи	32 706	32 706	0
ОБЩО АКТИВИ	593 442	275 159	318 283
В т. ч. заложенi активи	46 912	20 304	26 608
<b>П А С И В И И К А П И Т А Л</b>			
Депозити от банки	459	224	235
Депозити от други финансови институции	792	547	245
Депозити от нефинансови институции и други клиенти	491 003	208 218	282 785
ОБЩО ДЕПОЗИТИ	492 254	208 989	283 265
Краткосрочно привлечени средства	3 229	0	3 229
Задължения по лихви и други пасиви	34 204	26 397	7 807
Дългосрочно привлечени средства	0	0	0
Подчинен срочен дълг	0	0	0
ОБЩО ПАСИВИ	529 687	235 386	294 301
Капитал	44 589	44 589	0
Резерви	19 166	19 166	0
КАПИТАЛ И РЕЗЕРВИ	63 755	63 755	0
ОБЩО ПАСИВИ И СОБСТВЕН КАПИТАЛ	593 442	299 141	294 301
Кредитни заместители	25 178	20 105	5 073
Деривати	1 993	290	1 703
ЗАДБАЛАНСОВИ ПАСИВИ	27 171	20 395	6 776

## ОТЧЕТ ЗА ПРИХОДИТЕ И РАЗХОДИТЕ

(юни 2002 г.)

(хил. лв.)

	Общо	в това число	
		лехове	валута
ПРИХОДИ ОТ ЛИХВИ	13 644	9 734	3 910
РАЗХОДИ ЗА ЛИХВИ	2 271	837	1 434
НЕТЕН ЛИХВЕН ДОХОД	11 373	8 897	2 476
Печалба/загуба от търговия и преценка	7 289		
(намалено с провизии за загуби от кредити)	1 908		
НЕТЕН ЛИХВЕН ДОХОД И НЕТЕН ДОХОД ОТ ТЪРГОВИЯ И ПРЕОЦЕНКА СЛЕД ПРОВИЗИРАНЕ	16 754		
Други нелихвени приходи	8 714		
Разходи по икономически елементи	20 052		
ОПЕРАТИВНА ПЕЧАЛБА/ЗАГУБА ПРЕДИ ОБЛАГАНЕ И ИЗВЪНРЕДНИ ОПЕРАЦИИ	5 416		
Печалба/загуба от преценка и извънредни приходи/разходи	-1 835		
Печалба/загуба преди данъчно облагане	3 581		
Нетна печалба/загуба след данъчно облагане	2 740		
ТЕКУЩА ПЕЧАЛБА/ЗАГУБА	2 740		

СТАТУТ, ОРГАНИ НА УПРАВЛЕНИЕ И АКЦИОНЕРНО УЧАСТИЕ КЪМ 30 ЮНИ 2002 г.

<b>Лицензия, издадена от БНБ</b>	№ 140-00415 от 5 септември 1995 г. Решение № 266 от 4 септември 1995 г. на УС на БНБ. Актуализация на лицензията в съответствие с изискванията на § 47 от Закона за банките със Заповед № 100-00486 от 17 ноември 1999 г. на управителя на БНБ
<b>Съдебна регистрация</b>	Решение от 13 септември 1995 г. на Софийския градски съд по ф. д. № 14835 от 1995 г. по описа на Софийския градски съд, вписана в Търговския регистър под парт. № 691, т. 13, рег. I, с. 12
<b>Адрес на централата</b>	София 1000, ул. „Иван Вазов“ № 1
<b>Органи на управление</b>	
Надзорен съвет	София Петрова Касидова – председател, представител на Банковата консолидационна компания  Красимир Вутев Катев  Гати Саад ал-Джубери
Управителен съвет	Румен Станчов Беремски – председател  Емилия Стефанова Палибачийска – изпълнителен директор  Николай Генчев Каварджиклиев – изпълнителен директор  Пламен Стойков Добрев – изпълнителен директор
<b>Акционери</b> (акционерно участие над 10%)	Банкова консолидационна компания – 99.60%



## ТБ „БЪЛГАРИЯ-ИНВЕСТ“

## БАЛАНС КЪМ 30 ЮНИ 2002 г.

	Общо	в това число	
		левове	валута
(хил. лв.)			
<b>А К Т И В И</b>			
ПАРИЧНИ СРЕДСТВА В КАСА И ПО РАЗПЛАЩАТЕЛНИ СМЕТКИ В БНБ	16 006	8 415	7 591
Вземания от банки и други финансови институции	53 615	14 323	39 292
Ценни книжа в оборотен портфейл	35 525	14 336	21 189
Ценни книжа в инвестиционен портфейл	137	134	3
Предоставени кредити на бюджета	0	0	0
Предоставени кредити на държавни предприятия	70	70	0
Предоставени кредити на частни предприятия	81 308	51 974	29 334
Предоставени кредити на граждани и домакинства	3 402	2 123	1 279
Предоставени кредити на нефинансови институции и други клиенти	84 780	54 167	30 613
ДОХОДОНОСНИ АКТИВИ	174 057	82 960	91 097
Активи за препродажба	116	116	0
Вземания по лихви и други активи	3 592	3 026	566
Дълготрайни активи	6 192	6 192	0
<b>ОБЩО АКТИВИ</b>	<b>199 963</b>	<b>100 709</b>	<b>99 254</b>
В т. ч. заложен активи	7 234	7 234	0
<b>П А С И В И И К А П И Т А Л</b>			
Депозити от банки	18 815	5 003	13 812
Депозити от други финансови институции	76 223	60 893	15 330
Депозити от нефинансови институции и други клиенти	79 387	34 525	44 862
<b>ОБЩО ДЕПОЗИТИ</b>	<b>174 425</b>	<b>100 421</b>	<b>74 004</b>
Краткосрочно привлечени средства	1 930	1 930	0
Задължения по лихви и други пасиви	6 712	4 177	2 535
Дългосрочно привлечени средства	408	408	0
Подчинен срочен дълг	0	0	0
<b>ОБЩО ПАСИВИ</b>	<b>183 475</b>	<b>106 936</b>	<b>76 539</b>
Капитал	13 410	13 410	0
Резерви	3 078	3 078	0
<b>КАПИТАЛ И РЕЗЕРВИ</b>	<b>16 488</b>	<b>16 488</b>	<b>0</b>
<b>ОБЩО ПАСИВИ И СОБСТВЕН КАПИТАЛ</b>	<b>199 963</b>	<b>123 424</b>	<b>76 539</b>
Кредитни заместители	21 740	11 330	10 410
Деривати	3 633	3 194	439
<b>ЗАДБАЛАНСОВИ ПАСИВИ</b>	<b>25 373</b>	<b>14 524</b>	<b>10 849</b>

## ОТЧЕТ ЗА ПРИХОДИТЕ И РАЗХОДИТЕ

(юни 2002 г.)

	Общо	в това число	
		левове	валута
(хил. лв.)			
ПРИХОДИ ОТ ЛИХВИ	5 776	3 726	2 050
РАЗХОДИ ЗА ЛИХВИ	2 690	1 871	819
НЕТЕН ЛИХВЕН ДОХОД	3 086	1 855	1 231
Печалба/загуба от търговия и преоценка	1 243		
(намалено с провизии за загуби от кредити)	847		
НЕТЕН ЛИХВЕН ДОХОД И НЕТЕН ДОХОД ОТ ТЪРГОВИЯ И ПРЕОЦЕНКА СЛЕД ПРОВИЗИРАНЕ	3 482		
Други нелихвени приходи	1 687		
Разходи по икономически елементи	3 848		
ОПЕРАТИВНА ПЕЧАЛБА/ЗАГУБА ПРЕДИ ОБЛАГАНЕ И ИЗВЪНРЕДНИ ОПЕРАЦИИ	1 321		
Печалба/загуба от преоценка и извънредни приходи/разходи	181		
Печалба/загуба преди данъчно облагане	1 502		
Нетна печалба/загуба след данъчно облагане	1 149		
ТЕКУЩА ПЕЧАЛБА/ЗАГУБА	1 149		

СТАТУТ, ОРГАНИ НА УПРАВЛЕНИЕ И АКЦИОНЕРНО УЧАСТИЕ КЪМ 30 ЮНИ 2002 г.

**Лицензия, издадена от БНБ** Решение № 345 от 3 юни 1997 г. на УС на БНБ.  
Актуализирана лицензия със Заповед № 100-00515 от 22 ноември 1999 г. и изменена със Заповед № РД 220446 от 27 октомври 2000 г.

**Съдебна регистрация** Решение № 2 от 12 ноември 1997 г. по ф. д. № 12684, парт. № 44383, т. 487, с. 202

**Адрес на централата** София 1000, бул. „Княгиня Мария-Луиза“ № 79

**Органи на управление**

**Надзорен съвет**

Максим Сираков Станев  
София Каменова Христова  
Емил Димитров Гаврилов  
Теменуга Ненова Матракчиева  
Радка Стефанова Ръсина

**Управителен съвет**

Димитър Георгиев Желев – председател и изпълнителен директор  
Олег Николов Недялков – зам.-председател и изпълнителен директор  
Димитър Иванов Костов – зам.-председател и изпълнителен директор  
Страхил Николов Видинов – зам.-председател и изпълнителен директор  
Христо Борисов Бабеv

**Акционери**  
(акционерно участие над 10%)

Алианц България холдинг АД – 79.26%



ТБ „ХЕБРОС“



## БАЛАНС КЪМ 30 ЮНИ 2002 г.

(хил. лв.)

	Общо	в това число	
		лехове	валута
<b>А К Т И В И</b>			
ПАРИЧНИ СРЕДСТВА В КАСА И ПО РАЗПЛАЩАТЕЛНИ СМЕТКИ В БНБ	37 254	23 730	13 524
Вземания от банки и други финансови институции	61 903	1	61 902
Ценни книжа в оборотен портфейл	37 503	10 894	26 609
Ценни книжа в инвестиционен портфейл	77 302	1 603	75 699
Предоставени кредити на бюджета	0	0	0
Предоставени кредити на държавни предприятия	2 786	2 786	0
Предоставени кредити на частни предприятия	167 572	133 768	33 804
Предоставени кредити на граждани и домакинства	2 306	2 282	24
Предоставени кредити на нефинансови институции и други клиенти	172 664	138 836	33 828
ДОХОДОНОСНИ АКТИВИ	349 372	151 334	198 038
Активи за препродажба	189	189	0
Вземания по лихви и други активи	23 121	16 635	6 486
Дълготрайни активи	21 821	21 821	0
ОБЩО АКТИВИ	431 757	213 709	218 048
В т. ч. заложенi активи	33 973	0	33 973
<b>П А С И В И И К А П И Т А Л</b>			
Депозити от банки	2 507	2 507	0
Депозити от други финансови институции	1 163	1 163	0
Депозити от нефинансови институции и други клиенти	310 540	127 713	182 827
ОБЩО ДЕПОЗИТИ	314 210	131 383	182 827
Краткосрочно привлечени средства	0	0	0
Задължения по лихви и други пасиви	18 754	15 346	3 408
Дългосрочно привлечени средства	1 627	160	1 467
Подчинен срочен дълг	0	0	0
ОБЩО ПАСИВИ	334 591	146 889	187 702
Капитал	77 034	77 034	0
Резерви	20 132	20 132	0
КАПИТАЛ И РЕЗЕРВИ	97 166	97 166	0
ОБЩО ПАСИВИ И СОБСТВЕН КАПИТАЛ	431 757	244 055	187 702
Кредитни заместители	12 861	11 130	1 731
Деривати	5 060	0	5 060
ЗАДБАЛАНСОВИ ПАСИВИ	17 921	11 130	6 791

## ОТЧЕТ ЗА ПРИХОДИТЕ И РАЗХОДИТЕ

(юни 2002 г.)

(хил. лв.)

	Общо	в това число	
		лехове	валута
ПРИХОДИ ОТ ЛИХВИ	11 687	9 664	2 023
РАЗХОДИ ЗА ЛИХВИ	1 828	687	1 141
НЕТЕН ЛИХВЕН ДОХОД	9 859	8 977	882
Печалба/загуба от търговия и преоценка	3 933		
(намалено с провизии за загуби от кредити)	-930		
НЕТЕН ЛИХВЕН ДОХОД И НЕТЕН ДОХОД ОТ ТЪРГОВИЯ И ПРЕОЦЕНКА СЛЕД ПРОВИЗИРАНЕ	14 722		
Други нелихвени приходи	6 778		
Разходи по икономически елементи	16 911		
ОПЕРАТИВНА ПЕЧАЛБА/ЗАГУБА ПРЕДИ ОБЛАГАНЕ И ИЗВЪНРЕДНИ ОПЕРАЦИИ	4 589		
Печалба/загуба от преоценка и извънредни приходи/разходи	485		
Печалба/загуба преди данъчно облагане	5 074		
Нетна печалба/загуба след данъчно облагане	3 810		
ТЕКУЩА ПЕЧАЛБА/ЗАГУБА	3 810		

СТАТУТ, ОРГАНИ НА УПРАВЛЕНИЕ И АКЦИОНЕРНО УЧАСТИЕ КЪМ 30 ЮНИ 2002 г.

<b>Лицензия, издадена от БНБ</b>	Решение № 177 от 3 юни 1993 г. на УС на БНБ, актуализирана съгласно Закона за банките със Заповед № 100-00489 от 17 ноември 1999 г. на БНБ
<b>Съдебна регистрация</b>	Вписана в регистрите на Пловдивския окръжен съд с Решение № 6965 от 8 юни 1993 г.
<b>Адрес на централата</b>	Пловдив 4018, бул. „Цар Борис III Обединител“ № 37
<b>Органи на управление</b>	
Надзорен съвет	Джейн Алисън Сътклиф – председател Марго Кар Джейкъбз Дейвид МакМаан
Управителен съвет	Гаутам Вир – председател и главен изпълнителен директор Стюарт Александър Джак – изпълнителен директор Дейвид Доналд Кърл – изпълнителен директор
Прокурист	Александър Илиев Цачев
<b>Акционери</b> (акционерно участие над 10%)	Ай риджънт груп – 99.65%



## ТЕ-ДЖЕ ЗИРААТ БАНКАСЪ, КЛОН СОФИЯ

БАЛАНС КЪМ 30 ЮНИ 2002 г.

(хил. лв.)

	Общо	в това число	
		левове	валута
<b>А К Т И В И</b>			
ПАРИЧНИ СРЕДСТВА В КАСА И ПО РАЗПЛАЩАТЕЛНИ СМЕТКИ В БНБ	1 753	742	1 011
Вземания от банки и други финансови институции	30 922	0	30 922
Ценни книжа в оборотен портфейл	0	0	0
Ценни книжа в инвестиционен портфейл	19 581	0	19 581
Предоставени кредити на бюджета	0	0	0
Предоставени кредити на държавни предприятия	0	0	0
Предоставени кредити на частни предприятия	163	153	10
Предоставени кредити на граждани и домакинства	41	6	35
Предоставени кредити на нефинансови институции и други клиенти	204	159	45
ДОХОДОНОСНИ АКТИВИ	50 707	159	50 548
Активи за препродажба	0	0	0
Вземания по лихви и други активи	332	176	156
Дълготрайни активи	994	994	0
<b>ОБЩО АКТИВИ</b>	<b>53 786</b>	<b>2 071</b>	<b>51 715</b>
В т. ч. заложені активи	0	0	0
<b>П А С И В И И К А П И Т А Л</b>			
Депозити от банки	16 806	0	16 806
Депозити от други финансови институции	0	0	0
Депозити от нефинансови институции и други клиенти	10 460	915	9 545
<b>ОБЩО ДЕПОЗИТИ</b>	<b>27 266</b>	<b>915</b>	<b>26 351</b>
Краткосрочно привлечени средства	0	0	0
Задължения по лихви и други пасиви	282	11	271
Дългосрочно привлечени средства	0	0	0
Подчинен срочен дълг	0	0	0
<b>ОБЩО ПАСИВИ</b>	<b>27 548</b>	<b>926</b>	<b>26 622</b>
Капитал	26 238	26 238	0
Резерви	0	0	0
<b>КАПИТАЛ И РЕЗЕРВИ</b>	<b>26 238</b>	<b>26 238</b>	<b>0</b>
<b>ОБЩО ПАСИВИ И СОБСТВЕН КАПИТАЛ</b>	<b>53 786</b>	<b>27 164</b>	<b>26 622</b>
Кредитни заместители	43	0	43
Деривати	0	0	0
<b>ЗАДБАЛАНСОВИ ПАСИВИ</b>	<b>43</b>	<b>0</b>	<b>43</b>

### ОТЧЕТ ЗА ПРИХОДИТЕ И РАЗХОДИТЕ

(юни 2002 г.)

(хил. лв.)

	Общо	в това число	
		левове	валута
ПРИХОДИ ОТ ЛИХВИ	705	19	686
РАЗХОДИ ЗА ЛИХВИ	109	5	104
НЕТЕН ЛИХВЕН ДОХОД	596	14	582
Печалба/загуба от търговия и преценка	31		
(намалено с провизии за загуби от кредити)	72		
НЕТЕН ЛИХВЕН ДОХОД И НЕТЕН ДОХОД ОТ ТЪРГОВИЯ И ПРЕОЦЕНКА СЛЕД ПРОВИЗИРАНЕ	555		
Други нелихвени приходи	83		
Разходи по икономически елементи	606		
ОПЕРАТИВНА ПЕЧАЛБА/ЗАГУБА ПРЕДИ ОБЛАГАНЕ И ИЗВЪНРЕДНИ ОПЕРАЦИИ	32		
Печалба/загуба от преценка и извънредни приходи/разходи	18		
Печалба/загуба преди данъчно облагане	50		
Нетна печалба/загуба след данъчно облагане	38		
ТЕКУЩА ПЕЧАЛБА/ЗАГУБА	38		

СТАТУТ, ОРГАНИ НА УПРАВЛЕНИЕ И АКЦИОНЕРНО УЧАСТИЕ КЪМ 30 ЮНИ 2002 г.

**Лицензия, издадена от БНБ** Заповед №100-000218 от 26 юни 1998 г. на управителя на БНБ.  
Заповед № РД 22-512 от 19 октомври 2000 г. изменя точка 6 за сделките по чл. 54, ал. 1 от ЗППЦК и отменя точка 9 и Заповед № РД 22-458 от 2 октомври 2001 г. на управителя на БНБ отменя точка 6.

**Съдебна регистрация** ф. д. № 8801 от 3 юли 1998 г. на Софийския градски съд, т. 15, с. 173, парт. № 863

**Адрес на централата** София 1000, пл. „Света Неделя“ № 19

**Органи на управление**

Управителен съвет  
Нуршах Айнур Ялгън – управител  
Фатма Асуман Шенел – зам.-управител

**Акционери**  
(акционерно участие над 10%)

Изцяло собственост на Те-Дже Зираат банкась, Анкара

ТОКУДА БАНК\*



## БАЛАНС КЪМ 30 ЮНИ 2002 г.

(хил. лв.)

	Общо	в това число	
		лехове	валута
<b>А К Т И В И</b>			
ПАРИЧНИ СРЕДСТВА В КАСА И ПО РАЗПЛАЩАТЕЛНИ СМЕТКИ В БНБ	1 867	1 500	367
Вземания от банки и други финансови институции	3 752	16	3 736
Ценни книжа в оборотен портфейл	1 707	1 404	303
Ценни книжа в инвестиционен портфейл	19	18	1
Предоставени кредити на бюджета	0	0	0
Предоставени кредити на държавни предприятия	0	0	0
Предоставени кредити на частни предприятия	18 193	5 823	12 370
Предоставени кредити на граждани и домакинства	163	89	74
Предоставени кредити на нефинансови институции и други клиенти	18 356	5 912	12 444
ДОХОДОНОСНИ АКТИВИ	23 834	7 350	16 484
Активи за препродажба	937	937	0
Вземания по лихви и други активи	2 123	825	1 298
Дълготрайни активи	4 545	4 545	0
<b>ОБЩО АКТИВИ</b>	<b>33 306</b>	<b>15 157</b>	<b>18 149</b>
В т. ч. заложенi активи	0	0	0
<b>П А С И В И И К А П И Т А Л</b>			
Депозити от банки	515	300	215
Депозити от други финансови институции	10	7	3
Депозити от нефинансови институции и други клиенти	20 871	2 147	18 724
<b>ОБЩО ДЕПОЗИТИ</b>	<b>21 396</b>	<b>2 454</b>	<b>18 942</b>
Краткосрочно привлечени средства	0	0	0
Задължения по лихви и други пасиви	595	152	443
Дългосрочно привлечени средства	5 947	5 947	0
Подчинен срочен дълг	0	0	0
<b>ОБЩО ПАСИВИ</b>	<b>27 938</b>	<b>8 553</b>	<b>19 385</b>
Капитал	5 361	5 361	0
Резерви	7	7	0
<b>КАПИТАЛ И РЕЗЕРВИ</b>	<b>5 368</b>	<b>5 368</b>	<b>0</b>
<b>ОБЩО ПАСИВИ И СОБСТВЕН КАПИТАЛ</b>	<b>33 306</b>	<b>13 921</b>	<b>19 385</b>
Кредитни заместители	1 412	264	1 148
Деривати	617	97	520
<b>ЗАДБАЛАНСОВИ ПАСИВИ</b>	<b>2 029</b>	<b>361</b>	<b>1 668</b>

## ОТЧЕТ ЗА ПРИХОДИТЕ И РАЗХОДИТЕ

(юни 2002 г.)

(хил. лв.)

	Общо	в това число	
		лехове	валута
ПРИХОДИ ОТ ЛИХВИ	1 060	417	643
РАЗХОДИ ЗА ЛИХВИ	510	46	464
НЕТЕН ЛИХВЕН ДОХОД	550	371	179
Печалба/загуба от търговия и преценка (намалено с провизии за загуби от кредити)	308		
	-229		
НЕТЕН ЛИХВЕН ДОХОД И НЕТЕН ДОХОД ОТ ТЪРГОВИЯ И ПРЕОЦЕНКА СЛЕД ПРОВИЗИРАНЕ	1 087		
Други нелихвени приходи	247		
Разходи по икономически елементи	1 306		
ОПЕРАТИВНА ПЕЧАЛБА/ЗАГУБА ПРЕДИ ОБЛАГАНЕ И ИЗВЪНРЕДНИ ОПЕРАЦИИ	28		
Печалба/загуба от преценка и извънредни приходи/разходи	-126		
Печалба/загуба преди данъчно облагане	-98		
Нетна печалба/загуба след данъчно облагане	-98		
<b>ТЕКУЩА ПЕЧАЛБА/ЗАГУБА</b>	<b>-98</b>		

\* Решение за промяна наименованието на банката е взето на Общо събрание на акционерите на 5 юли 2002 г.

СТАТУТ, ОРГАНИ НА УПРАВЛЕНИЕ И АКЦИОНЕРНО УЧАСТИЕ КЪМ 30 ЮНИ 2002 г.

<b>Лицензия, издадена от БНБ</b>	№ 14004410 от 5 октомври 1994 г. Решение № 365 от 1 декември 1994 г. на УС на БНБ. Актуализация на лицензията в съответствие с изискванията на § 47 от Закона за банките със Заповед № 100-00571 от 23 декември 1999 г. на управителя на БНБ.
<b>Съдебна регистрация</b>	Решение № 4196 от 15 юли 2002 г. на Пловдивския окръжен съд по ф. д. № 4463 по описа за 2001 г. на Пловдивския окръжен съд, вписана в Търговския регистър под парт. № 31, т. 23, с. 122
<b>Адрес на централата</b>	София 1000, ул. „6-и септември“ № 1
<b>Органи на управление</b>	
Надзорен съвет	Такахито Охаши – председател  Интернешънъл хоспитал сървисиз с представител Румен Славейков Сербезов  Токушокай – София ЕООД с представители Любомир Петров Дачев, Атанас Иванов Попов и Лъчезар Костадинов Динчев
Управителен съвет	Стоян Илиев Александров – председател и изпълнителен директор  Юли Тодоров Попов – изпълнителен директор  Розалина Маринова Нацева
<b>Акционери</b> (акционерно участие над 10%)	
1.	Интернешънъл хоспитал сървисиз Ко – 53.34%
2.	ЗПАД Булстрад – 33.34%



## ТЪРГОВСКА БАНКА НА ГЪРЦИЯ (БЪЛГАРИЯ)\*

БАЛАНС КЪМ 30 ЮНИ 2002 г.

(хил. лв.)

	Общо	в това число	
		лехове	валута
<b>А К Т И В И</b>			
ПАРИЧНИ СРЕДСТВА В КАСА И ПО РАЗПЛАЩАТЕЛНИ СМЕТКИ В БНБ	2 126	539	1 587
Вземания от банки и други финансови институции	843	3	840
Ценни книжа в оборотен портфейл	586	300	286
Ценни книжа в инвестиционен портфейл	776	59	717
Предоставени кредити на бюджета	0	0	0
Предоставени кредити на държавни предприятия	0	0	0
Предоставени кредити на частни предприятия	35 119	6 458	28 661
Предоставени кредити на граждани и домакинства	349	53	296
Предоставени кредити на нефинансови институции и други клиенти	35 468	6 511	28 957
ДОХОДОНОСНИ АКТИВИ	37 673	6 873	30 800
Активи за препродажба	0	0	0
Вземания по лихви и други активи	371	253	118
Дълготрайни активи	5 769	5 769	0
ОБЩО АКТИВИ	45 939	13 434	32 505
В т. ч. заложенi активи	0	0	0
<b>П А С И В И И К А П И Т А Л</b>			
Депозити от банки	14 294	1 250	13 044
Депозити от други финансови институции	0	0	0
Депозити от нефинансови институции и други клиенти	10 630	6 397	4 233
ОБЩО ДЕПОЗИТИ	24 924	7 647	17 277
Краткосрочно привлечени средства	0	0	0
Задължения по лихви и други пасиви	736	74	662
Дългосрочно привлечени средства	0	0	0
Подчинен срочен дълг	0	0	0
ОБЩО ПАСИВИ	25 660	7 721	17 939
Капитал	18 447	18 447	0
Резерви	1 832	1 832	0
КАПИТАЛ И РЕЗЕРВИ	20 279	20 279	0
ОБЩО ПАСИВИ И СОБСТВЕН КАПИТАЛ	45 939	28 000	17 939
Кредитни заместители	9 178	552	8 626
Деривати	0	0	0
ЗАДБАЛАНСОВИ ПАСИВИ	9 178	552	8 626

### ОТЧЕТ ЗА ПРИХОДИТЕ И РАЗХОДИТЕ

(юни 2002 г.)

(хил. лв.)

	Общо	в това число	
		лехове	валута
ПРИХОДИ ОТ ЛИХВИ	1 554	198	1 356
РАЗХОДИ ЗА ЛИХВИ	209	87	122
НЕТЕН ЛИХВЕН ДОХОД	1 345	111	1 234
Печалба/загуба от търговия и преценка	121		
(намалено с провизии за загуби от кредити)	-60		
НЕТЕН ЛИХВЕН ДОХОД И НЕТЕН ДОХОД ОТ ТЪРГОВИЯ И ПРЕОЦЕНКА СЛЕД ПРОВИЗИРАНЕ	1 526		
Други нелихвени приходи	661		
Разходи по икономически елементи	1 578		
ОПЕРАТИВНА ПЕЧАЛБА/ЗАГУБА ПРЕДИ ОБЛАГАНЕ И ИЗВЪНРЕДНИ ОПЕРАЦИИ	609		
Печалба/загуба от преценка и извънредни приходи/разходи	13		
Печалба/загуба преди данъчно облагане	622		
Нетна печалба/загуба след данъчно облагане	595		
ТЕКУЩА ПЕЧАЛБА/ЗАГУБА	595		

\* Предишно наименование: Интернешънал комършал банк, България.

СТАТУТ, ОРГАНИ НА УПРАВЛЕНИЕ И АКЦИОНЕРНО УЧАСТИЕ КЪМ 30 ЮНИ 2002 г.

<b>Лицензия, издадена от БНБ</b>	Заповед на БНБ № 100-01112 от 8 септември 1997 г. Актуализирана в съответствие със Закона за банките със Заповед на БНБ № 100-00501 от 18 ноември 1999 г.
<b>Съдебна регистрация</b>	С решение на Софийския градски съд от 21 ноември 1994 г. банката е вписана в Регистъра на търговските дружества с парт. № 20768, т. 253, с. 168 по ф. д. № 21376 от 1994 г. С решение № 18 от 5 юни 2001 г. е регистрирана промяна в наименованието на банката.
<b>Адрес на централата</b>	София 1606, ул. „Лайош Кошут“ № 4
<b>Органи на управление</b>	
Съвет на директорите	Спиридон Коскинас – председател Герасимос Циапарас – зам.-председател Константинос Христу – главен изпълнителен директор Димитриос Контос – изпълнителен директор Димитриос Мосхос
<b>Акционери</b> (акционерно участие над 10%)	
1.	Търговска банка на Гърция – 99.1%



## ХВБ БАНК, БЪЛГАРИЯ



## БАЛАНС КЪМ 30 ЮНИ 2002 г.

	Общо	(хил. лв.)	
		в това число левове	валута
<b>А К Т И В И</b>			
ПАРИЧНИ СРЕДСТВА В КАСА И ПО РАЗПЛАЩАТЕЛНИ СМЕТКИ В БНБ	7 879	415	7 464
Вземания от банки и други финансови институции	50 252	19 005	31 247
Ценни книжа в оборотен портфейл	21 655	15 426	6 229
Ценни книжа в инвестиционен портфейл	8 109	2 015	6 094
Предоставени кредити на бюджета	0	0	0
Предоставени кредити на държавни предприятия	4 135	0	4 135
Предоставени кредити на частни предприятия	128 090	46 778	81 312
Предоставени кредити на граждани и домакинства	449	390	59
Предоставени кредити на нефинансови институции и други клиенти	132 674	47 168	85 506
ДОХОДОНОСНИ АКТИВИ	212 690	83 614	129 076
Активи за препродажба	0	0	0
Вземания по лихви и други активи	1 905	1 111	794
Дълготрайни активи	2 318	2 318	0
ОБЩО АКТИВИ	224 792	87 458	137 334
В т. ч. заложен активи	1 288	0	1 288
<b>П А С И В И И К А П И Т А Л</b>			
Депозити от банки	109 679	5 000	104 679
Депозити от други финансови институции	103	88	15
Депозити от нефинансови институции и други клиенти	49 278	22 402	26 876
ОБЩО ДЕПОЗИТИ	159 060	27 490	131 570
Краткосрочно привлечени средства	0	0	0
Задължения по лихви и други пасиви	5 255	1 308	3 947
Дългосрочно привлечени средства	30 109	0	30 109
Подчинен срочен дълг	0	0	0
ОБЩО ПАСИВИ	194 424	28 798	165 626
Капитал	30 368	30 368	0
Резерви	0	0	0
КАПИТАЛ И РЕЗЕРВИ	30 368	30 368	0
ОБЩО ПАСИВИ И СОБСТВЕН КАПИТАЛ	224 792	59 166	165 626
Кредитни заместители	117 423	83 855	33 568
Деривати	0	0	0
ЗАДБАЛАНСОВИ ПАСИВИ	117 423	83 855	33 568

## ОТЧЕТ ЗА ПРИХОДИТЕ И РАЗХОДИТЕ

(юни 2002 г.)

	Общо	(хил. лв.)	
		в това число левове	валута
ПРИХОДИ ОТ ЛИХВИ	3 527	1 038	2 489
РАЗХОДИ ЗА ЛИХВИ	1 228	160	1 068
НЕТЕН ЛИХВЕН ДОХОД	2 299	878	1 421
Печалба/загуба от търговия и преценка	-85		
(намалено с провизии за загуби от кредити)	352		
НЕТЕН ЛИХВЕН ДОХОД И НЕТЕН ДОХОД ОТ ТЪРГОВИЯ И ПРЕОЦЕНКА СЛЕД ПРОВИЗИРАНЕ	1 862		
Други нелихвени приходи	494		
Разходи по икономически елементи	1 416		
ОПЕРАТИВНА ПЕЧАЛБА/ЗАГУБА ПРЕДИ ОБЛАГАНЕ И ИЗВЪНРЕДНИ ОПЕРАЦИИ	940		
Печалба/загуба от преценка и извънредни приходи/разходи	513		
Печалба/загуба преди данъчно облагане	1 453		
Нетна печалба/загуба след данъчно облагане	1 453		
ТЕКУЩА ПЕЧАЛБА/ЗАГУБА	1 453		

\* Предишно наименование: Хипоферайнсбанк, България, клон София.

**СТАТУТ, ОРГАНИ НА УПРАВЛЕНИЕ И АКЦИОНЕРНО УЧАСТИЕ НА ХВБ БАНК БЪЛГАРИЯ**

<b>Лицензия, издадена от БНБ</b>	Заповед № РД22-698 от 18 декември 2001 г. на управителя на БНБ
<b>Съдебна регистрация</b>	Софийски градски съд, ф. д. № 12691 от 2001 г., парт. № 65921, т. 759, рег. 4, с. 140
<b>Адрес на централата</b>	София 1000, ул. „Г. С. Раковски“ № 90

**Органи на управление**

Надзорен съвет	Антон Кнет – председател
	Вилибалд Цернко – зам.-председател
	Гюнтер Етенауер
	Хайнц Майдлингер
	Гюнтер Уабних
	Фридрих Рахер
Управителен съвет	Людмил Владимиров Гачев – председател
	Хелмулт Халер
	Мария Димова Илиева

**Акционери**

(акционерно участие над 10%)

Банк Аустрия АГ – 100%

## ЦЕНТРАЛНА КООПЕРАТИВНА БАНКА



## БАЛАНС КЪМ 30 ЮНИ 2002 г.

(хил. лв.)

	Общо	в това число	
		лехове	валута
<b>А К Т И В И</b>			
ПАРИЧНИ СРЕДСТВА В КАСА И ПО РАЗПЛАЩАТЕЛНИ СМЕТКИ В БНБ	17 295	8 965	8 330
Вземания от банки и други финансови институции	23 767	1	23 766
Ценни книжа в оборотен портфейл	49 983	16 190	33 793
Ценни книжа в инвестиционен портфейл	2 387	2 387	0
Предоставени кредити на бюджета	0	0	0
Предоставени кредити на държавни предприятия	1 531	1 531	0
Предоставени кредити на частни предприятия	76 311	48 714	27 597
Предоставени кредити на граждани и домакинства	6 606	6 606	0
Предоставени кредити на нефинансови институции и други клиенти	84 448	56 851	27 597
ДОХОДОНОСНИ АКТИВИ	160 585	75 429	85 156
Активи за препродажба	41	41	0
Вземания по лихви и други активи	5 832	4 663	1 169
Дълготрайни активи	15 690	15 690	0
ОБЩО АКТИВИ	199 443	104 788	94 655
В т. ч. заложенi активи	9 359	3 500	5 859
<b>П А С И В И И К А П И Т А Л</b>			
Депозити от банки	10 083	8 127	1 956
Депозити от други финансови институции	6 041	6 014	27
Депозити от нефинансови институции и други клиенти	123 611	51 558	72 053
ОБЩО ДЕПОЗИТИ	139 735	65 699	74 036
Краткосрочно привлечени средства	2 762	1 002	1 760
Задължения по лихви и други пасиви	15 864	4 314	11 550
Дългосрочно привлечени средства	11 509	11 509	0
Подчинен срочен дълг	0	0	0
ОБЩО ПАСИВИ	169 870	82 524	87 346
Капитал	16 451	16 451	0
Резерви	13 122	13 122	0
КАПИТАЛ И РЕЗЕРВИ	29 573	29 573	0
ОБЩО ПАСИВИ И СОБСТВЕН КАПИТАЛ	199 443	112 097	87 346
Кредитни заместители	32 839	24 649	8 190
Деривати	154	0	154
ЗАДБАЛАНСОВИ ПАСИВИ	32 993	24 649	8 344

## ОТЧЕТ ЗА ПРИХОДИТЕ И РАЗХОДИТЕ

(юни 2002 г.)

(хил. лв.)

	Общо	в това число	
		лехове	валута
ПРИХОДИ ОТ ЛИХВИ	6 034	4 527	1 507
РАЗХОДИ ЗА ЛИХВИ	2 023	571	1 452
НЕТЕН ЛИХВЕН ДОХОД	4 011	3 956	55
Печалба/загуба от търговия и преоценка	2 157		
(намалено с провизии за загуби от кредити)	-1 162		
НЕТЕН ЛИХВЕН ДОХОД И НЕТЕН ДОХОД ОТ ТЪРГОВИЯ И ПРЕОЦЕНКА СЛЕД ПРОВИЗИРАНЕ	7 330		
Други нелихвени приходи	2 595		
Разходи по икономически елементи	9 264		
ОПЕРАТИВНА ПЕЧАЛБА/ЗАГУБА ПРЕДИ ОБЛАГАНЕ И ИЗВЪНРЕДНИ ОПЕРАЦИИ	661		
Печалба/загуба от преоценка и извънредни приходи/разходи	-380		
Печалба/загуба преди данъчно облагане	281		
Нетна печалба/загуба след данъчно облагане	281		
ТЕКУЩА ПЕЧАЛБА/ЗАГУБА	281		

СТАТУТ, ОРГАНИ НА УПРАВЛЕНИЕ И АКЦИОНЕРНО УЧАСТИЕ КЪМ 30 ЮНИ 2002 г.

<b>Лицензия, издадена от БНБ</b>	Решение № 14 от 25 февруари 1991 г. на УС на БНБ. Актуализирана със Заповед № 100-00493 от 17 ноември 1999 г. на управителя на БНБ.
<b>Съдебна регистрация</b>	Решение на Софийския градски съд от 28 март 1991 г. по ф. д. № 5227 от 1991 г., парт. № 334, т. 4, с. 11
<b>Адрес на централата</b>	София 1000, ул. „Г. С. Раковски“ № 103
<b>Органи на управление</b>	
Надзорен съвет	Панчо Иванов Панчев – председател  Химимпорт с представители Димитър Атанасов Калчев и Никола Пеев Мишев  Данаил Лазаров Данаилов  Божидар Иванов Григоров  Георги Кънчев Попов
Управителен съвет*	Александър Асенов Воденичаров – председател  Георги Димитров Константинов – изпълнителен директор  Генади Руменов Табаков – изпълнителен директор  Александър Димитров Керезов  Цветан Цанков Ботев
Прокурист	Тихомир Ангелов Атанасов
<b>Акционери</b> (акционерно участие над 10%)	
1.	Химимпорт – 42.66%
2.	Централен кооперативен съюз – 23.45%

\* Надзорният съвет с Решение № 15 от 22.07.2002 г. е избрал нов състав на УС на банката. ЦКБ е поискала издаване сертификати по чл. 9, ал. 2 от Закона за банките на новоизбраните членове на УС. Започнала е процедура по Наредба № 20 на БНБ за сертифициране на лицата Борислав Чиликов, Николай Дудев, Иван Панчев и Бисер Славков.

ЧПБ „ТЕКСИМ“



## БАЛАНС КЪМ 30 ЮНИ 2002 г.

	Общо	(хил. лв.) в това число	
		левове	валута
<b>А К Т И В И</b>			
ПАРИЧНИ СРЕДСТВА В КАСА И ПО РАЗПЛАЩАТЕЛНИ СМЕТКИ В БНБ	740	305	435
Вземания от банки и други финансови институции	5 197	22	5 175
Ценни книжа в оборотен портфейл	0	0	0
Ценни книжа в инвестиционен портфейл	76	76	0
Предоставени кредити на бюджета	0	0	0
Предоставени кредити на държавни предприятия	812	812	0
Предоставени кредити на частни предприятия	7 590	2 016	5 574
Предоставени кредити на граждани и домакинства	148	111	37
Предоставени кредити на нефинансови институции и други клиенти	8 550	2 939	5 611
ДОХОДОНОСНИ АКТИВИ	13 823	3 037	10 786
Активи за препродажба	1 482	1 482	0
Вземания по лихви и други активи	767	566	201
Дълготрайни активи	2 045	2 045	0
<b>ОБЩО АКТИВИ</b>	<b>18 857</b>	<b>7 435</b>	<b>11 422</b>
В т. ч. заложен активи	0	0	0
<b>П А С И В И И К А П И Т А Л</b>			
Депозити от банки	1 194	1 194	0
Депозити от други финансови институции	115	115	0
Депозити от нефинансови институции и други клиенти	5 493	1 701	3 792
<b>ОБЩО ДЕПОЗИТИ</b>	<b>6 802</b>	<b>3 010</b>	<b>3 792</b>
Краткосрочно привлечени средства	0	0	0
Задължения по лихви и други пасиви	319	21	298
Дългосрочно привлечени средства	96	96	0
Подчинен срочен дълг	1 097	0	1 097
<b>ОБЩО ПАСИВИ</b>	<b>8 314</b>	<b>3 127</b>	<b>5 187</b>
Капитал	9 379	9 379	0
Резерви	1 164	1 164	0
<b>КАПИТАЛ И РЕЗЕРВИ</b>	<b>10 543</b>	<b>10 543</b>	<b>0</b>
<b>ОБЩО ПАСИВИ И СОБСТВЕН КАПИТАЛ</b>	<b>18 857</b>	<b>13 670</b>	<b>5 187</b>
Кредитни заместители	232	232	0
Деривати	0	0	0
<b>ЗАДБАЛАНСОВИ ПАСИВИ</b>	<b>232</b>	<b>232</b>	<b>0</b>

## ОТЧЕТ ЗА ПРИХОДИТЕ И РАЗХОДИТЕ

(юни 2002 г.)

	Общо	(хил. лв.) в това число	
		левове	валута
ПРИХОДИ ОТ ЛИХВИ	930	207	723
РАЗХОДИ ЗА ЛИХВИ	117	32	85
НЕТЕН ЛИХВЕН ДОХОД	813	175	638
Печалба/загуба от търговия и преоценка	163		
(намалено с провизии за загуби от кредити)	-566		
НЕТЕН ЛИХВЕН ДОХОД И НЕТЕН ДОХОД ОТ ТЪРГОВИЯ И ПРЕОЦЕНКА СЛЕД ПРОВИЗИРАНЕ	1 542		
Други нелихвени приходи	243		
Разходи по икономически елементи	1 267		
ОПЕРАТИВНА ПЕЧАЛБА/ЗАГУБА ПРЕДИ ОБЛАГАНЕ И ИЗВЪНРЕДНИ ОПЕРАЦИИ	518		
Печалба/загуба от преоценка и извънредни приходи/разходи	-510		
Печалба/загуба преди данъчно облагане	8		
Нетна печалба/загуба след данъчно облагане	8		
ТЕКУЩА ПЕЧАЛБА/ЗАГУБА	8		

СТАТУТ, ОРГАНИ НА УПРАВЛЕНИЕ И АКЦИОНЕРНО УЧАСТИЕ КЪМ 30 ЮНИ 2002 г.

**Лицензия, издадена от БНБ** Протоколно решение № 243 от 4 март 1992 г. на УС на БНБ; Решение № 248 от 11 април 1997 г. на УС на БНБ; актуализирана лицензия със Заповед № 100-00570 от 23 декември 1999 г. на управителя на БНБ

**Съдебна регистрация** ф. д. № 24103/1992 г. на Софийския градски съд, парт. № 4542, т. 89, с. 180

**Адрес на централата** София 1000, бул. „Княгиня Мария-Луиза“ № 107

**Органи на управление**

Надзорен съвет Мариета Георгиева Найденова

Росен Иванов Чобанов

Мадлена Димова Димова

Управителен съвет Мария Петрова Видолова – председател и главен изпълнителен директор

Цветан Монов Огнянов – главен изпълнителен директор

Боян Петров Каменов

**Акционери**

(акционерно участие над 10%)

1. Патон анцалт – 27.33%

2. Мариета Георгиева Найденова – 12.31%

3. Павлина Георгиева Данчева – 12.16%

## ЮНИОНБАНК



## БАЛАНС КЪМ 30 ЮНИ 2002 г.

	Общо	(хил. лв.)	
		в това число левове	валута
<b>А К Т И В И</b>			
ПАРИЧНИ СРЕДСТВА В КАСА И ПО РАЗПЛАЩАТЕЛНИ СМЕТКИ В БНБ	10 180	6 578	3 602
Вземания от банки и други финансови институции	36 591	2	36 589
Ценни книжа в оборотен портфейл	14 249	5 723	8 526
Ценни книжа в инвестиционен портфейл	2 427	534	1 893
Предоставени кредити на бюджета	0	0	0
Предоставени кредити на държавни предприятия	1 141	101	1 040
Предоставени кредити на частни предприятия	42 848	9 555	33 293
Предоставени кредити на граждани и домакинства	416	264	152
Предоставени кредити на нефинансови институции и други клиенти	44 405	9 920	34 485
ДОХОДОНОСНИ АКТИВИ	97 672	16 179	81 493
Активи за препродажба	0	0	0
Вземания по лихви и други активи	977	635	342
Дълготрайни активи	2 641	2 641	0
<b>ОБЩО АКТИВИ</b>	<b>111 470</b>	<b>26 033</b>	<b>85 437</b>
В т. ч. заложен активи	5 088	4 399	689
<b>П А С И В И И К А П И Т А Л</b>			
Депозити от банки	2 124	2 051	73
Депозити от други финансови институции	75	50	25
Депозити от нефинансови институции и други клиенти	67 646	20 879	46 767
<b>ОБЩО ДЕПОЗИТИ</b>	<b>69 845</b>	<b>22 980</b>	<b>46 865</b>
Краткосрочно привлечени средства	90	90	0
Задължения по лихви и други пасиви	6 613	2 915	3 698
Дългосрочно привлечени средства	10 555	385	10 170
Подчинен срочен дълг	0	0	0
<b>ОБЩО ПАСИВИ</b>	<b>87 103</b>	<b>26 370</b>	<b>60 733</b>
Капитал	17 941	17 941	0
Резерви	6 426	6 426	0
<b>КАПИТАЛ И РЕЗЕРВИ</b>	<b>24 367</b>	<b>24 367</b>	<b>0</b>
<b>ОБЩО ПАСИВИ И СОБСТВЕН КАПИТАЛ</b>	<b>111 470</b>	<b>50 737</b>	<b>60 733</b>
Кредитни заместители	16 744	12 376	4 368
Деривати	294	0	294
<b>ЗАДБАЛАНСОВИ ПАСИВИ</b>	<b>17 038</b>	<b>12 376</b>	<b>4 662</b>

## ОТЧЕТ ЗА ПРИХОДИТЕ И РАЗХОДИТЕ

(юни 2002 г.)

	Общо	(хил. лв.)	
		в това число левове	валута
ПРИХОДИ ОТ ЛИХВИ	4 000	720	3 280
РАЗХОДИ ЗА ЛИХВИ	1 153	210	943
НЕТЕН ЛИХВЕН ДОХОД	2 847	510	2 337
Печалба/загуба от търговия и преоценка	831		
(намалено с провизии за загуби от кредити)	355		
НЕТЕН ЛИХВЕН ДОХОД И НЕТЕН ДОХОД ОТ ТЪРГОВИЯ И ПРЕОЦЕНКА СЛЕД ПРОВИЗИРАНЕ	3 323		
Други нелихвени приходи	2 100		
Разходи по икономически елементи	3 594		
ОПЕРАТИВНА ПЕЧАЛБА/ЗАГУБА ПРЕДИ ОБЛАГАНЕ И ИЗВЪНРЕДНИ ОПЕРАЦИИ	1 829		
Печалба/загуба от преоценка и извънредни приходи/разходи	67		
Печалба/загуба преди данъчно облагане	1 896		
Нетна печалба/загуба след данъчно облагане	1 444		
ТЕКУЩА ПЕЧАЛБА/ЗАГУБА	1 444		

СТАТУТ, ОРГАНИ НА УПРАВЛЕНИЕ И АКЦИОНЕРНО УЧАСТИЕ КЪМ 30 ЮНИ 2002 г.

**Лицензия, издадена от БНБ** Протоколно решение от 20 октомври 1994 г. на УС на БНБ, съпроводено с писмо № 140-00332 от 2 ноември 1994 г. и Заповед № 100-00494 от 17 ноември 1999 г. за актуализиране на лицензията.

**Съдебна регистрация** ф. д. № 31533 по описа за 1992 г., парт. № 648, т. 12, с. 75

**Адрес на централата** София 1000, ул. „Дамян Груев“ № 10 – 12

**Органи на управление**

**Надзорен съвет** Иван Тотев Радев – председател  
Емануил Янков Манолов – зам.-председател  
Емил Иванов Иванов  
Борас ООД, представлявано от Георги Николов Атанасов

**Управителен съвет** Дорчо Димитров Илчев – председател  
Анна Иванова Аспарухова – зам.-председател  
Евгени Петков Господинов  
Татяна Коцева-Радилова  
Тодор Костадинов Николов

**Акционери**  
(акционерно участие над 10%)

1. Юнион- груп ООД – 23.52%
2. Борас ООД – 16.64%
3. Светослав Тотев Радев – 10%
4. Иван Тотев Радев – 10%
5. Емануил Янков Манолов – 10%
6. Емил Иванов Иванов – 10%