

ДЕКЕМВРИ 2002

ТРИМЕСЕЧЕН БЮЛЕТИН

# Търговските банки в България



БЪЛГАРСКА НАРОДНА БАНКА

---

---

© Българска народна банка, 2002 г.

**ISSN 1311 – 4816**

Материалите са получени за редакционна обработка на 5 февруари 2003 г.

Информацията, публикувана в тримесечния бюлетин на БНБ  
*Търговските банки в България*, може да се ползва без специално  
разрешение, единствено с изричното позоваване на източника.

Издание на Българската народна банка  
Управление „Банков надзор“  
1000 София, пл. „Княз Александър Батенберг“ № 1  
Телефон: 9145–1351, 1906, 1271  
Факс: (+359 2) 980 2425, 980 6493

Website: [www.bnb.bg](http://www.bnb.bg)

## СЪДЪРЖАНИЕ

Методологически бележки .....	4
<b>I. Месечни баланси и отчети за приходите и разходите (към декември 2002 г.) .....</b>	<b>5</b>
<b>II. Надзорни регулации .....</b>	<b>13</b>
<b>III. Баланс и отчет за приходите и разходите на отделните търговски банки .....</b>	<b>17</b>

---

---

## Методологически бележки

1. За съпоставимост с вече публикуваните тримесечни данни за предходни периоди е избрана формата на месечните *баланс и отчет за приходите и разходите*.

2. Данните за съответните банки са на база официални тримесечни отчети, представени от търговските банки в БНБ.

3. В съответния *паспорт* на банката се представят основните данни за структурата на акционерния капитал и органите за управление, които отразяват *актуалното състояние към момента на изготвяне на справката* (в случая края на януари 2003 г.). Данните за основните позиции от баланса и отчета за приходите и разходите са на база съответните сборни редове.

4. Приложен е принципът на групиране на търговските банки на база сумата на активите (клоновете на чуждестранните банки са отделени в самостоятелна група), като групите са, както следва:

**Първа група** – банки с балансово число над 800 млн. лв. Включва Булбанк, Банка ДСК, Обединена българска банка.

**Втора група** – банки с балансово число между 300 и 800 млн. лв. Включва СЖ Експресбанк, БНП Париба, България (Бивша БНП – Дрезднербанк, България), ТБ „Биохим“, ТБ „Хеброс“, Българска пощенска банка, Първа инвестиционна банка, Райфайзенбанк, България.

**Трета група** – банки с балансово число между 100 и 300 млн. лв. Включва Стопанска и инвестиционна банка (бивша БРИБАНК), Централна кооперативна банка, Общинска банка, Росексимбанк, ТБ „България-инвест“, Евробанк, Българо-американска кредитна банка.

**Четвърта група** – банки с балансово число до 100 млн. лв. Включва Първа източна международна банка, Инвестбанк (бивша Нефтинвестбанк), Юнионбанк, Международна банка за търговия и развитие, Частна предприемаческа банка „Тексим“, Токуда банк, Корпоративна търговска банка, Търговска банка на Гърция (България) (бивша Интернешънал комършал банк), Демирбанк, Насърчителна банка, Прокредит банк.

**Пета група** – включва клоновете на чужди банки в България: Алфа банка, Банка Пиреос, Национална банка на Гърция, Те-дже зираатъ банкась, ИНГ банк Н. В., Ситибанк Н. А.

Групирането е само за статистически цели и не носи никакъв качествено-оценъчен елемент.

5. Приложенията, съдържащи информация за стойности на някои коефициенти, са на база отчетите по наредбите на БНБ за капиталовата адекватност, оценка на рисковите експозиции и ликвидността. Данните за първичната ликвидност са на база съотношението на паричните средства към привлечените средства, а за вторичната ликвидност – на база коефициента от Наредба № 11 на БНБ „Ликвидни активи като процент от привлечените средства“. Публикувани са данни за състоянието на нетните кумулативни потоци на база отчетността за състоянието на ликвидността в банките.

6. ХВБ банк, България, се вля в ТБ „Биохим“.

## **I. Месечни баланси и отчети за приходите и разходите**

(към декември 2002 г.)

Общо за банковата система .....	7
Първа група .....	8
Втора група .....	9
Трета група .....	10
Четвърта група .....	11
Пета група .....	12



## МЕСЕЧЕН БАЛАНС НА БАНКОВАТА СИСТЕМА КЪМ 31 ДЕКЕМВРИ 2002 г.

(хил. лв.)

	Общо	в това число	
		левове	валута
<b>А К Т И В И</b>			
ПАРИЧНИ СРЕДСТВА В КАСА И ПО РАЗПЛАЩАТЕЛНИ СМЕТКИ В БНБ	1 263 723	857 043	406 680
Вземания от банки и други финансови институции	3 514 351	277 434	3 236 917
Ценни книжа в оборотен портфейл	1 703 899	857 031	846 868
Ценни книжа в инвестиционен портфейл	1 113 429	393 297	720 132
Предоставени кредити на бюджета	8 680	8 680	0
Предоставени кредити на държавни предприятия	203 362	148 388	54 974
Предоставени кредити на частни предприятия	4 612 569	2 080 910	2 531 659
Предоставени кредити на граждани и домакинства	1 209 304	1 149 972	59 332
Предоставени кредити на нефинансови институции и други клиенти	6 033 915	3 387 950	2 645 965
<b>ДОХОДНОСНИ АКТИВИ</b>	12 365 594	4 915 712	7 449 882
Активи за препродажба	12 839	12 839	0
Вземания по лихви и други активи	298 600	141 874	156 726
Дълготрайни активи	616 368	616 368	0
<b>ОБЩО АКТИВИ</b>	14 557 124	6 543 836	8 013 288
В т. ч. заложен активи	729 978	490 392	239 586
<b>П А С И В И И К А П И Т А Л</b>			
Депозити от банки	995 265	261 137	734 128
Депозити от други финансови институции	240 328	173 048	67 280
Депозити от нефинансови институции и други клиенти	10 046 567	4 540 457	5 506 110
<b>ОБЩО ДЕПОЗИТИ</b>	11 282 160	4 974 642	6 307 518
Краткосрочно привлечени средства	213 901	68 711	145 190
Задължения по лихви и други пасиви	754 079	381 752	372 327
Дългосрочно привлечени средства	370 244	52 144	318 100
Подчинен срочен дълг	1 075	0	1 075
<b>ОБЩО ПАСИВИ</b>	12 621 459	5 477 249	7 144 210
Капитал	1 344 384	1 344 384	0
Резерви	591 281	591 281	0
<b>КАПИТАЛ И РЕЗЕРВИ</b>	1 935 665	1 935 665	0
<b>ОБЩО ПАСИВИ И СОБСТВЕН КАПИТАЛ</b>	14 557 124	7 412 914	7 144 210
Кредитни заместители	1 620 642	659 994	960 648
Деривати	484 666	171 129	313 537
<b>ЗАДБАЛАНСОВИ ПАСИВИ</b>	2 105 308	831 123	1 274 185

## МЕСЕЧЕН ОТЧЕТ ЗА ПРИХОДИТЕ И РАЗХОДИТЕ НА БАНКОВАТА СИСТЕМА

(декември 2002 г.)

(хил. лв.)

	Общо	в това число	
		левове	валута
Приходи от лихви по вземания от банки и други финансови институции	106 261	14 003	92 258
Приходи от лихви по кредити на нефинансови институции и други клиенти	582 327	381 943	200 384
Приходи от ценни книжа в инвестиционен портфейл	49 504	22 023	27 481
<b>ПРИХОДИ ОТ ЛИХВИ</b>	738 092	417 969	320 123
Разходи за лихви по депозити на банки и други финансови институции	44 833	18 587	26 246
Разходи за лихви по депозити на нефинансови институции и други клиенти	155 390	70 353	85 037
Разходи за лихви по привлечени средства	21 933	3 401	18 532
<b>РАЗХОДИ ЗА ЛИХВИ</b>	222 156	92 341	129 815
<b>НЕТЕН ЛИХВЕН ДОХОД</b>	515 936	325 628	190 308
Печалба/загуба от търговия и преоценка	198 283		
(намалено с провизии за загуби от кредити)	13 409		
<b>НЕТЕН ЛИХВЕН ДОХОД И НЕТЕН ДОХОД ОТ ТЪРГОВИЯ И ПРЕОЦЕНКА</b>	700 810		
Други нелихвени приходи	229 239		
Оперативен резултат от дейността преди разходите по икономически елементи	930 049		
Разходи по икономически елементи	596 574		
<b>ОПЕРАТИВНА ПЕЧАЛБА/ЗАГУБА ПРЕДИ ОБЛАГАНЕ И ИЗВЪНРЕДНИ ОПЕРАЦИИ</b>	333 475		
Печалба/загуба от преоценка и извънредни приходи/разходи	14 469		
Печалба/загуба преди данъчно облагане	347 944		
Нетна печалба/загуба след данъчно облагане	266 625		
<b>ТЕКУЩА ПЕЧАЛБА/ЗАГУБА</b>	266 625		

# Месечни баланси и отчети за приходите и разходите

## МЕСЕЧЕН БАЛАНС НА БАНКИТЕ ОТ ПЪРВА ГРУПА КЪМ 31 ДЕКЕМВРИ 2002 г.

(хил. лв.)

	Общо	в това число	
		левове	валута
<b>А К Т И В И</b>			
ПАРИЧНИ СРЕДСТВА В КАСА И ПО РАЗПЛАЩАТЕЛНИ СМЕТКИ В БНБ	476 204	282 499	193 705
Вземания от банки и други финансови институции	1 714 421	40 928	1 673 493
Ценни книжа в оборотен портфейл	662 838	302 606	360 232
Ценни книжа в инвестиционен портфейл	943 182	369 749	573 433
Предоставени кредити на бюджета	3 052	3 052	0
Предоставени кредити на държавни предприятия	52 849	45 693	7 156
Предоставени кредити на частни предприятия	1 122 693	698 115	424 578
Предоставени кредити на граждани и домакинства	917 041	914 585	2 456
Предоставени кредити на нефинансови институции и други клиенти	2 095 635	1 661 445	434 190
ДОХОДОНОСНИ АКТИВИ	5 416 076	2 374 728	3 041 348
Активи за препродажба	1 131	1 131	0
Вземания по лихви и други активи	80 621	49 008	31 613
Дълготрайни активи	322 460	322 460	0
ОБЩО АКТИВИ	6 296 492	3 029 826	3 266 666
В т. ч. заложені активи	336 787	258 882	77 905
<b>П А С И В И И К А П И Т А Л</b>			
Депозити от банки	54 846	6 837	48 009
Депозити от други финансови институции	28 307	18 466	9 841
Депозити от нефинансови институции и други клиенти	4 943 790	2 268 783	2 675 007
ОБЩО ДЕПОЗИТИ	5 026 943	2 294 086	2 732 857
Краткосрочно привлечени средства	19 797	3 425	16 372
Задължения по лихви и други пасиви	274 418	180 584	93 834
Дългосрочно привлечени средства	11 719	11 719	0
Подчинен срочен дълг	0	0	0
ОБЩО ПАСИВИ	5 332 877	2 489 814	2 843 063
Капитал	627 926	627 926	0
Резерви	335 689	335 689	0
КАПИТАЛ И РЕЗЕРВИ	963 615	963 615	0
ОБЩО ПАСИВИ И СОБСТВЕН КАПИТАЛ	6 296 492	3 453 429	2 843 063
Кредитни заместители	261 913	101 313	160 600
Деривати	146 861	36 280	110 581
ЗАДБАЛАНСОВИ ПАСИВИ	408 774	137 593	271 181

## МЕСЕЧЕН ОТЧЕТ ЗА ПРИХОДИТЕ И РАЗХОДИТЕ НА БАНКИТЕ ОТ ПЪРВА ГРУПА

(декември 2002 г.)

(хил. лв.)

	Общо	в това число	
		левове	валута
Приходи от лихви по вземания от банки и други финансови институции	49 744	1 519	48 225
Приходи от лихви по кредити на нефинансови институции и други клиенти	221 421	189 450	31 971
Приходи от ценни книжа в инвестиционен портфейл	37 976	15 603	22 373
ПРИХОДИ ОТ ЛИХВИ	309 141	206 572	102 569
Разходи за лихви по депозити на банки и други финансови институции	4 848	959	3 889
Разходи за лихви по депозити на нефинансови институции и други клиенти	66 997	37 852	29 145
Разходи за лихви по привлечени средства	200	79	121
РАЗХОДИ ЗА ЛИХВИ	72 045	38 890	33 155
НЕТЕН ЛИХВЕН ДОХОД	237 096	167 682	69 414
Печалба/загуба от търговия и преоценка	83 144		
(намалено с провизии за загуби от кредити)	-9 769		
НЕТЕН ЛИХВЕН ДОХОД И НЕТЕН ДОХОД ОТ ТЪРГОВИЯ И ПРЕОЦЕНКА	330 009		
Други нелихвени приходи	97 825		
Оперативен резултат от дейността преди разходите по икономически елементи	427 834		
Разходи по икономически елементи	213 425		
ОПЕРАТИВНА ПЕЧАЛБА/ЗАГУБА ПРЕДИ ОБЛАГАНЕ И ИЗВЪНРЕДНИ ОПЕРАЦИИ	214 409		
Печалба/загуба от преоценка и извънредни приходи/разходи	8 208		
Печалба/загуба преди данъчно облагане	222 617		
Нетна печалба/загуба след данъчно облагане	169 614		
ТЕКУЩА ПЕЧАЛБА/ЗАГУБА	169 614		



## МЕСЕЧЕН БАЛАНС НА БАНКИТЕ ОТ ВТОРА ГРУПА КЪМ 31 ДЕКЕМВРИ 2002 г.

(хил. лв.)

	Общо	в това число	
		левове	валута
<b>А К Т И В И</b>			
ПАРИЧНИ СРЕДСТВА В КАСА И ПО РАЗПЛАЩАТЕЛНИ СМЕТКИ В БНБ	358 955	236 230	122 725
Вземания от банки и други финансови институции	951 572	122 794	828 778
Ценни книжа в оборотен портфейл	481 303	232 823	248 480
Ценни книжа в инвестиционен портфейл	117 228	10 333	106 895
Предоставени кредити на бюджета	817	817	0
Предоставени кредити на държавни предприятия	77 327	38 821	38 506
Предоставени кредити на частни предприятия	1 950 783	739 136	1 211 647
Предоставени кредити на граждани и домакинства	220 108	196 310	23 798
Предоставени кредити на нефинансови институции и други клиенти	2 249 035	975 084	1 273 951
<b>ДОХОДНОСНИ АКТИВИ</b>	<b>3 799 138</b>	<b>1 341 034</b>	<b>2 458 104</b>
Активи за препродажба	2 707	2 707	0
Вземания по лихви и други активи	134 078	44 783	89 295
Дълготрайни активи	154 549	154 549	0
<b>ОБЩО АКТИВИ</b>	<b>4 449 427</b>	<b>1 779 303</b>	<b>2 670 124</b>
В т.ч. заложене активи	128 568	46 413	82 155
<b>П А С И В И И К А П И Т А Л</b>			
Депозити от банки	327 953	54 927	273 026
Депозити от други финансови институции	31 589	20 725	10 864
Депозити от нефинансови институции и други клиенти	3 038 504	1 282 682	1 755 822
<b>ОБЩО ДЕПОЗИТИ</b>	<b>3 398 046</b>	<b>1 358 334</b>	<b>2 039 712</b>
Краткосрочно привлечени средства	128 655	26 208	102 447
Задължения по лихви и други пасиви	258 398	94 805	163 593
Дългосрочно привлечени средства	163 379	14 725	148 654
Подчинен срочен дълг	0	0	0
<b>ОБЩО ПАСИВИ</b>	<b>3 948 478</b>	<b>1 494 072</b>	<b>2 454 406</b>
Капитал	314 493	314 493	0
Резерви	186 456	186 456	0
<b>КАПИТАЛ И РЕЗЕРВИ</b>	<b>500 949</b>	<b>500 949</b>	<b>0</b>
<b>ОБЩО ПАСИВИ И СОБСТВЕН КАПИТАЛ</b>	<b>4 449 427</b>	<b>1 995 021</b>	<b>2 454 406</b>
Кредитни заместители	699 784	230 496	469 288
Деривати	211 858	78 128	133 730
<b>ЗАДБАЛАНСОВИ ПАСИВИ</b>	<b>911 642</b>	<b>308 624</b>	<b>603 018</b>

## МЕСЕЧЕН ОТЧЕТ ЗА ПРИХОДИТЕ И РАЗХОДИТЕ НА БАНКИТЕ ОТ ВТОРА ГРУПА

(декември 2002 г.)

(хил. лв.)

	Общо	в това число	
		левове	валута
Приходи от лихви по вземания от банки и други финансови институции	26 556	4 348	22 208
Приходи от лихви по кредити на нефинансови институции и други клиенти	201 329	118 512	82 817
Приходи от ценни книжа в инвестиционен портфейл	5 964	3 973	1 991
<b>ПРИХОДИ ОТ ЛИХВИ</b>	<b>233 849</b>	<b>126 833</b>	<b>107 016</b>
Разходи за лихви по депозити на банки и други финансови институции	10 147	3 579	6 568
Разходи за лихви по депозити на нефинансови институции и други клиенти	41 592	16 653	24 939
Разходи за лихви по привлечени средства	7 779	1 521	6 258
<b>РАЗХОДИ ЗА ЛИХВИ</b>	<b>59 518</b>	<b>21 753</b>	<b>37 765</b>
<b>НЕТЕН ЛИХВЕН ДОХОД</b>	<b>174 331</b>	<b>105 080</b>	<b>69 251</b>
Печалба/загуба от търговия и преоценка	57 851		
(намалено с провизии за загуби от кредити)	9 010		
<b>НЕТЕН ЛИХВЕН ДОХОД И НЕТЕН ДОХОД ОТ ТЪРГОВИЯ И ПРЕОЦЕНКА</b>	<b>223 172</b>		
Други нелихвени приходи	69 681		
Оперативен резултат от дейността преди разходите по икономически елементи	292 853		
Разходи по икономически елементи	206 779		
<b>ОПЕРАТИВНА ПЕЧАЛБА/ЗАГУБА ПРЕДИ ОБЛАГАНЕ И ИЗВЪНРЕДНИ ОПЕРАЦИИ</b>	<b>86 074</b>		
Печалба/загуба от преоценка и извънредни приходи/разходи	1 819		
Печалба/загуба преди данъчно облагане	87 893		
Нетна печалба/загуба след данъчно облагане	65 858		
<b>ТЕКУЩА ПЕЧАЛБА/ЗАГУБА</b>	<b>65 858</b>		

## Месечни баланси и отчети за приходите и разходите

### МЕСЕЧЕН БАЛАНС НА БАНКИТЕ ОТ ТРЕТА ГРУПА КЪМ 31 ДЕКЕМВРИ 2002 г.

(хил. лв.)

	Общо	в това число	
		левове	валута
<b>А К Т И В И</b>			
ПАРИЧНИ СРЕДСТВА В КАСА И ПО РАЗПЛАЩАТЕЛНИ СМЕТКИ В БНБ	298 940	262 587	36 353
Вземания от банки и други финансови институции	464 117	62 390	401 727
Ценни книжа в оборотен портфейл	404 287	253 117	151 170
Ценни книжа в инвестиционен портфейл	10 677	10 641	36
Предоставени кредити на бюджета	4 811	4 811	0
Предоставени кредити на държавни предприятия	31 038	26 281	4 757
Предоставени кредити на частни предприятия	587 659	269 084	318 575
Предоставени кредити на граждани и домакинства	49 197	19 233	29 964
Предоставени кредити на нефинансови институции и други клиенти	672 705	319 409	353 296
<b>ДОХОДОНОСНИ АКТИВИ</b>	<b>1 551 786</b>	<b>645 557</b>	<b>906 229</b>
Активи за препродажба	4 510	4 510	0
Вземания по лихви и други активи	55 505	31 410	24 095
Дълготрайни активи	85 414	85 414	0
<b>ОБЩО АКТИВИ</b>	<b>1 996 155</b>	<b>1 029 478</b>	<b>966 677</b>
В т. ч. заложені активи	228 831	161 508	67 323
<b>П А С И В И И К А П И Т А Л</b>			
Депозити от банки	202 284	105 600	96 684
Депозити от други финансови институции	142 372	109 016	33 356
Депозити от нефинансови институции и други клиенти	1 176 140	618 466	557 674
<b>ОБЩО ДЕПОЗИТИ</b>	<b>1 520 796</b>	<b>833 082</b>	<b>687 714</b>
Краткосрочно привлечени средства	24 051	16 040	8 011
Задължения по лихви и други пасиви	101 536	73 094	28 442
Дългосрочно привлечени средства	134 541	22 216	112 325
Подчинен срочен дълг	0	0	0
<b>ОБЩО ПАСИВИ</b>	<b>1 780 924</b>	<b>944 432</b>	<b>836 492</b>
Капитал	169 668	169 668	0
Резерви	45 563	45 563	0
<b>КАПИТАЛ И РЕЗЕРВИ</b>	<b>215 231</b>	<b>215 231</b>	<b>0</b>
<b>ОБЩО ПАСИВИ И СОБСТВЕН КАПИТАЛ</b>	<b>1 996 155</b>	<b>1 159 663</b>	<b>836 492</b>
Кредитни заместители	176 377	120 066	56 311
Деривати	16 715	4 282	12 433
<b>ЗАДБАЛАНСОВИ ПАСИВИ</b>	<b>193 092</b>	<b>124 348</b>	<b>68 744</b>

### МЕСЕЧЕН ОТЧЕТ ЗА ПРИХОДИТЕ И РАЗХОДИТЕ НА БАНКИТЕ ОТ ТРЕТА ГРУПА

(декември 2002 г.)

(хил. лв.)

	Общо	в това число	
		левове	валута
Приходи от лихви по вземания от банки и други финансови институции	20 804	6 847	13 957
Приходи от лихви по кредити на нефинансови институции и други клиенти	84 487	39 416	45 071
Приходи от ценни книжа в инвестиционен портфейл	2 428	2 363	65
<b>ПРИХОДИ ОТ ЛИХВИ</b>	<b>107 719</b>	<b>48 626</b>	<b>59 093</b>
Разходи за лихви по депозити на банки и други финансови институции	19 075	10 286	8 789
Разходи за лихви по депозити на нефинансови институции и други клиенти	27 411	8 077	19 334
Разходи за лихви по привлечени средства	10 442	647	9 795
<b>РАЗХОДИ ЗА ЛИХВИ</b>	<b>56 928</b>	<b>19 010</b>	<b>37 918</b>
<b>НЕТЕН ЛИХВЕН ДОХОД</b>	<b>50 791</b>	<b>29 616</b>	<b>21 175</b>
Печалба/загуба от търговия и преоценка	38 629		
(намалено с провизии за загуби от кредити)	4 550		
<b>НЕТЕН ЛИХВЕН ДОХОД И НЕТЕН ДОХОД ОТ ТЪРГОВИЯ И ПРЕОЦЕНКА</b>	<b>84 870</b>		
Други нелихвени приходи	35 632		
Оперативен резултат от дейността преди разходите по икономически елементи	120 502		
Разходи по икономически елементи	92 140		
<b>ОПЕРАТИВНА ПЕЧАЛБА/ЗАГУБА ПРЕДИ ОБЛАГАНЕ И ИЗВЪНРЕДНИ ОПЕРАЦИИ</b>	<b>28 362</b>		
Печалба/загуба от преоценка и извънредни приходи/разходи	2 524		
Печалба/загуба преди данъчно облагане	30 886		
Нетна печалба/загуба след данъчно облагане	26 491		
<b>ТЕКУЩА ПЕЧАЛБА/ЗАГУБА</b>	<b>26 491</b>		

## МЕСЕЧЕН БАЛАНС НА БАНКИТЕ ОТ ЧЕТВЪРТА ГРУПА КЪМ 31 ДЕКЕМВРИ 2002 г.

(хил. лв.)

	Общо	в това число	
		лехове	валута
<b>А К Т И В И</b>			
ПАРИЧНИ СРЕДСТВА В КАСА И ПО РАЗПЛАЩАТЕЛНИ СМЕТКИ В БНБ	70 149	49 792	20 357
Вземания от банки и други финансови институции	206 835	40 841	165 994
Ценни книжа в оборотен портфейл	127 585	64 537	63 048
Ценни книжа в инвестиционен портфейл	15 696	2 510	13 186
Предоставени кредити на бюджета	0	0	0
Предоставени кредити на държавни предприятия	10 762	6 288	4 474
Предоставени кредити на частни предприятия	414 616	162 895	251 721
Предоставени кредити на граждани и домакинства	17 947	16 094	1 853
Предоставени кредити на нефинансови институции и други клиенти	443 325	185 277	258 048
<b>ДОХОДНОСНИ АКТИВИ</b>	793 441	293 165	500 276
Активи за препродажба	4 491	4 491	0
Вземания по лихви и други активи	17 832	11 117	6 715
Дълготрайни активи	42 252	42 252	0
<b>ОБЩО АКТИВИ</b>	928 165	400 817	527 348
В т. ч. заложенi активи	35 792	23 589	12 203
<b>П А С И В И И К А П И Т А Л</b>			
Депозити от банки	120 617	34 209	86 408
Депозити от други финансови институции	22 144	13 893	8 251
Депозити от нефинансови институции и други клиенти	413 653	176 087	237 566
<b>ОБЩО ДЕПОЗИТИ</b>	556 414	224 189	332 225
Краткосрочно привлечени средства	31 446	16 554	14 892
Задължения по лихви и други пасиви	59 870	24 587	35 283
Дългосрочно привлечени средства	56 136	3 484	52 652
Подчинен срочен дълг	1 075	0	1 075
<b>ОБЩО ПАСИВИ</b>	704 941	268 814	436 127
Капитал	200 532	200 532	0
Резерви	22 692	22 692	0
<b>КАПИТАЛ И РЕЗЕРВИ</b>	223 224	223 224	0
<b>ОБЩО ПАСИВИ И СОБСТВЕН КАПИТАЛ</b>	928 165	492 038	436 127
Кредитни заместители	147 074	98 971	48 103
Деривати	19 833	7 734	12 099
<b>ЗАДБАЛАНСОВИ ПАСИВИ</b>	166 907	106 705	60 202

## МЕСЕЧЕН ОТЧЕТ ЗА ПРИХОДИТЕ И РАЗХОДИТЕ НА БАНКИТЕ ОТ ЧЕТВЪРТА ГРУПА

(декември 2002 г.)

(хил. лв.)

	Общо	в това число	
		лехове	валута
Приходи от лихви по вземания от банки и други финансови институции	4 825	784	4 041
Приходи от лихви по кредити на нефинансови институции и други клиенти	41 607	16 767	24 840
Приходи от ценни книжа в инвестиционен портфейл	1 915	4	1 911
<b>ПРИХОДИ ОТ ЛИХВИ</b>	48 347	17 555	30 792
Разходи за лихви по депозити на банки и други финансови институции	2 993	1 269	1 724
Разходи за лихви по депозити на нефинансови институции и други клиенти	11 180	3 852	7 328
Разходи за лихви по привлечени средства	2 461	683	1 778
<b>РАЗХОДИ ЗА ЛИХВИ</b>	16 634	5 804	10 830
<b>НЕТЕН ЛИХВЕН ДОХОД</b>	31 713	11 751	19 962
Печалба/загуба от търговия и преоценка	15 211		
(намалено с провизии за загуби от кредити)	11 042		
<b>НЕТЕН ЛИХВЕН ДОХОД И НЕТЕН ДОХОД ОТ ТЪРГОВИЯ И ПРЕОЦЕНКА</b>	35 882		
Други нелихвени приходи	17 962		
Оперативен резултат от дейността преди разходите по икономически елементи	53 844		
Разходи по икономически елементи	52 962		
<b>ОПЕРАТИВНА ПЕЧАЛБА/ЗАГУБА ПРЕДИ ОБЛАГАНЕ И ИЗВЪНРЕДНИ ОПЕРАЦИИ</b>	882		
Печалба/загуба от преоценка и извънредни приходи/разходи	195		
Печалба/загуба преди данъчно облагане	1 077		
Нетна печалба/загуба след данъчно облагане	-371		
<b>ТЕКУЩА ПЕЧАЛБА/ЗАГУБА</b>	-371		

## Месечни баланси и отчети за приходите и разходите

### МЕСЕЧЕН БАЛАНС НА БАНКИТЕ ОТ ПЕТА ГРУПА КЪМ 31 ДЕКЕМВРИ 2002 г.

(хил. лв.)

	Общо	в това число	
		левове	валута
<b>А К Т И В И</b>			
ПАРИЧНИ СРЕДСТВА В КАСА И ПО РАЗПЛАЩАТЕЛНИ СМЕТКИ В БНБ	59 475	25 935	33 540
Вземания от банки и други финансови институции	177 406	10 481	166 925
Ценни книжа в оборотен портфейл	27 886	3 948	23 938
Ценни книжа в инвестиционен портфейл	26 646	64	26 582
Предоставени кредити на бюджета	0	0	0
Предоставени кредити на държавни предприятия	31 386	31 305	81
Предоставени кредити на частни предприятия	536 818	211 680	325 138
Предоставени кредити на граждани и домакинства	5 011	3 750	1 261
Предоставени кредити на нефинансови институции и други клиенти	573 215	246 735	326 480
<b>ДОХОДОНОСНИ АКТИВИ</b>	<b>805 153</b>	<b>261 228</b>	<b>543 925</b>
Активи за препродажба	0	0	0
Вземания по лихви и други активи	10 564	5 556	5 008
Дълготрайни активи	11 693	11 693	0
<b>ОБЩО АКТИВИ</b>	<b>886 885</b>	<b>304 412</b>	<b>582 473</b>
В т. ч. заложені активи	0	0	0
<b>П А С И В И И К А П И Т А Л</b>			
Депозити от банки	289 565	59 564	230 001
Депозити от други финансови институции	15 916	10 948	4 968
Депозити от нефинансови институции и други клиенти	474 480	194 439	280 041
<b>ОБЩО ДЕПОЗИТИ</b>	<b>779 961</b>	<b>264 951</b>	<b>515 010</b>
Краткосрочно привлечени средства	9 952	6 484	3 468
Задължения по лихви и други пасиви	59 857	8 682	51 175
Дългосрочно привлечени средства	4 469	0	4 469
Подчинен срочен дълг	0	0	0
<b>ОБЩО ПАСИВИ</b>	<b>854 239</b>	<b>280 117</b>	<b>574 122</b>
Капитал	31 765	31 765	0
Резерви	881	881	0
<b>КАПИТАЛ И РЕЗЕРВИ</b>	<b>32 646</b>	<b>32 646</b>	<b>0</b>
<b>ОБЩО ПАСИВИ И СОБСТВЕН КАПИТАЛ</b>	<b>886 885</b>	<b>312 763</b>	<b>574 122</b>
Кредитни заместители	335 494	109 148	226 346
Деривати	89 399	44 705	44 694
<b>ЗАДБАЛАНСОВИ ПАСИВИ</b>	<b>424 893</b>	<b>153 853</b>	<b>271 040</b>

### МЕСЕЧЕН ОТЧЕТ ЗА ПРИХОДИТЕ И РАЗХОДИТЕ НА БАНКИТЕ ОТ ПЕТА ГРУПА

(декември 2002 г.)

(хил. лв.)

	Общо	в това число	
		левове	валута
Приходи от лихви по вземания от банки и други финансови институции	4 332	505	3 827
Приходи от лихви по кредити на нефинансови институции и други клиенти	33 483	17 798	15 685
Приходи от ценни книжа в инвестиционен портфейл	1 221	80	1 141
<b>ПРИХОДИ ОТ ЛИХВИ</b>	<b>39 036</b>	<b>18 383</b>	<b>20 653</b>
Разходи за лихви по депозити на банки и други финансови институции	7 770	2 494	5 276
Разходи за лихви по депозити на нефинансови институции и други клиенти	8 210	3 919	4 291
Разходи за лихви по привлечени средства	1 051	471	580
<b>РАЗХОДИ ЗА ЛИХВИ</b>	<b>17 031</b>	<b>6 884</b>	<b>10 147</b>
<b>НЕТЕН ЛИХВЕН ДОХОД</b>	<b>22 005</b>	<b>11 499</b>	<b>10 506</b>
Печалба/загуба от търговия и преоценка	3 448		
(намалено с провизии за загуби от кредити)	-1 424		
<b>НЕТЕН ЛИХВЕН ДОХОД И НЕТЕН ДОХОД ОТ ТЪРГОВИЯ И ПРЕОЦЕНКА</b>	<b>26 877</b>		
Други нелихвени приходи	8 139		
Оперативен резултат от дейността преди разходите по икономически елементи	35 016		
Разходи по икономически елементи	31 268		
<b>ОПЕРАТИВНА ПЕЧАЛБА/ЗАГУБА ПРЕДИ ОБЛАГАНЕ И ИЗВЪНРЕДНИ ОПЕРАЦИИ</b>	<b>3 748</b>		
Печалба/загуба от преоценка и извънредни приходи/разходи	1 723		
Печалба/загуба преди данъчно облагане	5 471		
Нетна печалба/загуба след данъчно облагане	5 033		
<b>ТЕКУЩА ПЕЧАЛБА/ЗАГУБА</b>	<b>5 033</b>		

## II. Надзорни регулации

Открити позиции на търговските банки в чуждестранна валута към 31 декември 2002 г. (съгласно Наредба № 4 на БНБ) .....	15
Капиталова адекватност на търговските банки към 31 декември 2002 г. (съгласно Наредба № 8 на БНБ) .....	15
Ликвидност на търговските банки към 31 декември 2002 г. (съгласно Наредба № 11 на БНБ) .....	15
Състояние на кредитния портфейл на търговските банки (съгласно Наредба № 9 на БНБ) .....	16
Съотношения на високоликвидни активи (като процент от депозитите) .....	16



**ОТКРИТИ ПОЗИЦИИ НА ТЪРГОВСКИТЕ БАНКИ В ЧУЖДЕСТРАННА ВАЛУТА КЪМ 31 ДЕКЕМВРИ 2002 г.**  
 (съгласно Наредба № 4 на БНБ)

Банки	открити позиции към капиталова база (%)
Първа група	-4.54
Втора група	-4.76
Трета група	-3.05
Четвърта група	-3.03
<b>Общо за банковата система*</b>	<b>-4.22</b>

\* В изчисленията за банковата система не участва 5 група.

Източник: БНБ.

**КАПИТАЛОВА АДЕКВАТНОСТ НА ТЪРГОВСКИТЕ БАНКИ КЪМ 31 ДЕКЕМВРИ 2002 г.**  
 (съгласно Наредба № 8 на БНБ)

Банки	Капиталова база (хил. лв.)	Първичен капитал (хил. лв.)	Общ рисков компонент (хил. лв.)	Обща капиталова адекватност (%)	Адекватност на първичния капитал (%)	Степен на покритие на активите (%)
Първа група	805 283	486 595	2 727 582	29.52	17.84	12.84
Втора група	492 204	323 965	2 607 420	18.88	12.42	11.04
Трета група	224 570	165 195	955 030	23.51	17.30	11.22
Четвърта група	219 914	201 962	617 211	35.63	32.72	23.51
<b>Общо за банковата система*</b>	<b>1 741 971</b>	<b>1 177 717</b>	<b>6 907 243</b>	<b>25.22</b>	<b>17.05</b>	<b>12.75</b>

\* В изчисленията за банковата система не участва 5 група.

Източник: БНБ.

**ЛИКВИДНОСТ НА ТЪРГОВСКИТЕ БАНКИ КЪМ 31 ДЕКЕМВРИ 2002 г.**  
 (съгласно Наредба № 11 на БНБ)

Банки	Ликвидни активи на разположение	Кумулативен нетен паричен поток (хил. лв.)					
		до 1 месец	до 2 месеца	до 3 месеца	до 6 месеца	до 1 година	над 1 година
Първа група	1 376 225	389 147	380 703	225 929	64 577	-36 671	485 219
Втора група	1 081 132	-957 640	-1 004 090	-1 097 916	-1 057 590	-765 515	-178 210
Трета група	645 260	233 905	165 194	80 073	-39 253	-91 747	28 456
Четвърта група	291 763	70 967	75 136	66 703	74 378	84 595	111 900
Пета група	158 557	-352 486	-394 640	-408 486	-370 409	-283 689	-232 549
<b>Общо за банковата система</b>	<b>3 552 937</b>	<b>-616 107</b>	<b>-777 697</b>	<b>-1 133 697</b>	<b>-1 328 297</b>	<b>-1 093 027</b>	<b>214 816</b>

Източник: БНБ.

**СЪСТОЯНИЕ НА КРЕДИТНИЯ ПОРТФЕЙЛ НА ТЪРГОВСКИТЕ БАНКИ**  
(съгласно Наредба № 9 на БНБ)

Банки	Кредити	декември 2002 г.
<b>I група</b>	<b>ВСИЧКО (хил. лв.)</b>	<b>3 952 521</b>
	Редовни (%)	97.73
	Под наблюдение (%)	0.79
	Нередовни (%)	0.14
	Съмнителни (%)	0.32
	Загуба (%)	1.03
	Провизии (%)	3.60
<b>II група</b>	<b>ВСИЧКО (хил. лв.)</b>	<b>3 356 375</b>
	Редовни (%)	93.18
	Под наблюдение (%)	2.64
	Нередовни (%)	0.78
	Съмнителни (%)	0.64
	Загуба (%)	2.77
	Провизии (%)	4.64
<b>III група</b>	<b>ВСИЧКО (хил. лв.)</b>	<b>1 186 477</b>
	Редовни (%)	89.50
	Под наблюдение (%)	3.75
	Нередовни (%)	3.32
	Съмнителни (%)	1.27
	Загуба (%)	2.16
	Провизии (%)	4.19
<b>IV група</b>	<b>ВСИЧКО (хил. лв.)</b>	<b>689 764</b>
	Редовни (%)	90.12
	Под наблюдение (%)	4.19
	Нередовни (%)	1.90
	Съмнителни (%)	0.70
	Загуба (%)	3.09
	Провизии (%)	5.74
<b>V група</b>	<b>ВСИЧКО (хил. лв.)</b>	<b>772 167</b>
	Редовни (%)	94.92
	Под наблюдение (%)	4.79
	Нередовни (%)	0.26
	Съмнителни (%)	0.00
	Загуба (%)	0.04
	Провизии (%)	2.79
<b>Общо за банковата система</b>	<b>ВСИЧКО (хил. лв.)</b>	<b>9 957 304</b>
	Редовни (%)	94.47
	Под наблюдение (%)	2.31
	Нередовни (%)	0.86
	Съмнителни (%)	0.54
	Загуба (%)	1.82
	Провизии (%)	4.11

Източник: БНБ.

**СЪОТНОШЕНИЯ НА ВИСОКОЛИКВИДНИ АКТИВИ**  
(като процент от депозитите)

Групи търговски банки		декември 2002 г.
I група	Първична ликвидност	9.47
	Вторична ликвидност	26.35
II група	Първична ликвидност	10.56
	Вторична ликвидност	28.86
III група	Първична ликвидност	19.66
	Вторична ликвидност	37.43
IV група	Първична ликвидност	12.61
	Вторична ликвидност	44.70
V група	Първична ликвидност	7.63
	Вторична ликвидност	19.79
Общо за банковата система	Първична ликвидност	11.20
	Вторична ликвидност	29.25

Източник: БНБ.



### III. Баланс и отчет за приходите и разходите на отделните търговски банки\*

Алфа банка, клон София .....	19
Банка ДСК .....	21
Банка Пиреос, клон София .....	23
БНП Париба, България .....	25
Булбанк .....	27
Българо-американска кредитна банка .....	29
Българска пощенска банка .....	31
Демирбанк, България .....	33
Евробанк .....	35
Инвестбанк (бивша Нефтинвестбанк) .....	37
Инг банк Н. В., клон София .....	39
Корпоративна търговска банка .....	41
Международна банка за търговия и развитие .....	43
Насърчителна банка .....	45
Национална банка на Гърция, клон София .....	47
Обединена българска банка .....	49
Общинска банка .....	51
Прокредит банк .....	53
Първа източна международна банка .....	55
Първа инвестиционна банка .....	57
Райфайзенбанк, България .....	59
Росексимбанк .....	61
СЖ Експресбанк .....	63
Ситибанк Н. А., клон София .....	65
Стопанска и инвестиционна банка .....	67
ТБ „Биохим“ .....	69
ТБ „България-инвест“ .....	71
ТБ „Хеброс“ .....	73
Те-Дже Зираат банкасъ, клон София .....	75

\* Банките са подредени по азбучен ред, а не по банков код.

Токуда банк .....	77
Търговска банка на Гърция (България) .....	79
Централна кооперативна банка .....	81
ЧПБ „Тексим“ .....	83
Юнионбанк .....	85



## АЛФА БАНКА, КЛОН СОФИЯ

## БАЛАНС КЪМ 31 ДЕКЕМВРИ 2002 г.

(хил. лв.)

	Общо	в това число	
		левове	валута
<b>А К Т И В И</b>			
ПАРИЧНИ СРЕДСТВА В КАСА И ПО РАЗПЛАЩАТЕЛНИ СМЕТКИ В БНБ	9 763	6 264	3 499
Вземания от банки и други финансови институции	12 681	0	12 681
Ценни книжа в оборотен портфейл	0	0	0
Ценни книжа в инвестиционен портфейл	0	0	0
Предоставени кредити на бюджета	0	0	0
Предоставени кредити на държавни предприятия	0	0	0
Предоставени кредити на частни предприятия	68 743	8 052	60 691
Предоставени кредити на граждани и домакинства	133	49	84
Предоставени кредити на нефинансови институции и други клиенти	68 876	8 101	60 775
ДОХОДОНОСНИ АКТИВИ	81 557	8 101	73 456
Активи за препродажба	0	0	0
Вземания по лихви и други активи	1 315	1 154	161
Дълготрайни активи	113	113	0
ОБЩО АКТИВИ	92 748	15 632	77 116
В т. ч. заложен активи	0	0	0
<b>П А С И В И И К А П И Т А Л</b>			
Депозити от банки	52 172	0	52 172
Депозити от други финансови институции	10	0	10
Депозити от нефинансови институции и други клиенти	37 818	12 704	25 114
ОБЩО ДЕПОЗИТИ	90 000	12 704	77 296
Краткосрочно привлечени средства	0	0	0
Задължения по лихви и други пасиви	170	33	137
Дългосрочно привлечени средства	0	0	0
Подчинен срочен дълг	0	0	0
ОБЩО ПАСИВИ	90 170	12 737	77 433
Капитал	2 516	2 516	0
Резерви	62	62	0
КАПИТАЛ И РЕЗЕРВИ	2 578	2 578	0
ОБЩО ПАСИВИ И СОБСТВЕН КАПИТАЛ	92 748	15 315	77 433
Кредитни заместители	44 345	3 075	41 270
Деривати	188	188	0
ЗАДБАЛАНСОВИ ПАСИВИ	44 533	3 263	41 270

## ОТЧЕТ ЗА ПРИХОДИТЕ И РАЗХОДИТЕ

(декември 2002 г.)

(хил. лв.)

	Общо	в това число	
		левове	валута
ПРИХОДИ ОТ ЛИХВИ	2 786	525	2 261
РАЗХОДИ ЗА ЛИХВИ	1 786	296	1 490
НЕТЕН ЛИХВЕН ДОХОД	1 000	229	771
Печалба/загуба от търговия и преоценка	-35		
(намалено с провизии за загуби от кредити)	-40		
НЕТЕН ЛИХВЕН ДОХОД И НЕТЕН ДОХОД ОТ ТЪРГОВИЯ И ПРЕОЦЕНКА СЛЕД ПРОВИЗИРАНЕ	1 005		
Други нелихвени приходи	552		
Разходи по икономически елементи	1 338		
ОПЕРАТИВНА ПЕЧАЛБА/ЗАГУБА ПРЕДИ ОБЛАГАНЕ И ИЗВЪНРЕДНИ ОПЕРАЦИИ	219		
Печалба/загуба от преоценка и извънредни приходи/разходи	169		
Печалба/загуба преди данъчно облагане	388		
Нетна печалба/загуба след данъчно облагане	305		
ТЕКУЩА ПЕЧАЛБА/ЗАГУБА	305		

СТАТУТ, ОРГАНИ НА УПРАВЛЕНИЕ И АКЦИОНЕРНО УЧАСТИЕ КЪМ 31 ДЕКЕМВРИ 2002 г.

**Лицензия, издадена от БНБ** Решение № 31 от 2 февруари 1995 г. на УС на БНБ. Заповед № 100-00564 от 22 декември 1999 г. за актуализиране на лицензията.  
Заповед № РД22-571 от 27 ноември 2000 г. – БНБ разрешава на Алфа банка АД (Alpha Bank), Република Гърция, Атина, в качеството ѝ на правопреемник при условията на вливане на Йонийска и народна банка на Гърция АД, Гърция, Атина, да осъществява разрешената на Йонийска и народна банка на Гърция, клон София, с лицензия, издадена със Заповед № 100-00564 от 22 декември 1999 г., банкова дейност чрез клон с наименование Алфа банка, клон София.

**Съдебна регистрация** Вписана в търговския регистър по фирмено дело № 4005, т. 280, с. 156 с Решение № 2 от 1 септември 1995 г. на Софийския градски съд

**Адрес на централата** София 1000, бул. „Ал. Стамболийски“ № 20

**Органи на управление**

Клонът се представлява с два първи подписа или с първи и втори подпис, положени съвместно: с подписите на Йоанис Йорданис Йорданис – управител и Теони Георгиос Зигураки – подуправител, положени заедно, или с подписа на един от тях и един от подписите на подуправителите с право на втори подпис – Никос Георги Грекос и Искренна Стефанова Макариева.

**Акционери**  
(акционерно участие над 10%)

Изцяло собственост на Алфа банка АД, Гърция, Атина

БАНКА ДСК



## БАЛАНС КЪМ 31 ДЕКЕМВРИ 2002 г.

(хил. лв.)

	Общо	в това число	
		лехове	валута
<b>А К Т И В И</b>			
ПАРИЧНИ СРЕДСТВА В КАСА И ПО РАЗПЛАЩАТЕЛНИ СМЕТКИ В БНБ	148 165	99 718	48 447
Вземания от банки и други финансови институции	270 848	14 942	255 906
Ценни книжа в оборотен портфейл	203 894	138 940	64 954
Ценни книжа в инвестиционен портфейл	301 119	160 312	140 807
Предоставени кредити на бюджета	481	481	0
Предоставени кредити на държавни предприятия	4 028	4 028	0
Предоставени кредити на частни предприятия	144 812	138 774	6 038
Предоставени кредити на граждани и домакинства	769 005	768 987	18
Предоставени кредити на нефинансови институции и други клиенти	918 326	912 270	6 056
ДОХОДОНОСНИ АКТИВИ	1 694 187	1 226 464	467 723
Активи за препродажба	53	53	0
Вземания по лихви и други активи	28 766	20 932	7 834
Дълготрайни активи	149 456	149 456	0
<b>ОБЩО АКТИВИ</b>	<b>2 020 627</b>	<b>1 496 623</b>	<b>524 004</b>
В т. ч. заложенi активи	73 049	72 255	794

**П А С И В И И К А П И Т А Л**

Депозити от банки	2 820	2 819	1
Депозити от други финансови институции	4 466	4 446	20
Депозити от нефинансови институции и други клиенти	1 709 953	1 328 604	381 349
<b>ОБЩО ДЕПОЗИТИ</b>	<b>1 717 239</b>	<b>1 335 869</b>	<b>381 370</b>
Краткосрочно привлечени средства	0	0	0
Задължения по лихви и други пасиви	45 854	44 386	1 468
Дългосрочно привлечени средства	0	0	0
Подчинен срочен дълг	0	0	0
<b>ОБЩО ПАСИВИ</b>	<b>1 763 093</b>	<b>1 380 255</b>	<b>382 838</b>
Капитал	132 341	132 341	0
Резерви	125 193	125 193	0
<b>КАПИТАЛ И РЕЗЕРВИ</b>	<b>257 534</b>	<b>257 534</b>	<b>0</b>
<b>ОБЩО ПАСИВИ И СОБСТВЕН КАПИТАЛ</b>	<b>2 020 627</b>	<b>1 637 789</b>	<b>382 838</b>
Кредитни заместители	20 124	17 924	2 200
Деривати	4 952	3 409	1 543
<b>ЗАДБАЛАНСОВИ ПАСИВИ</b>	<b>25 076</b>	<b>21 333</b>	<b>3 743</b>

**ОТЧЕТ ЗА ПРИХОДИТЕ И РАЗХОДИТЕ**

(декември 2002 г.)

(хил. лв.)

	Общо	в това число	
		лехове	валута
ПРИХОДИ ОТ ЛИХВИ	133 204	125 503	7 701
РАЗХОДИ ЗА ЛИХВИ	33 392	29 157	4 235
НЕТЕН ЛИХВЕН ДОХОД	99 812	96 346	3 466
Печалба/загуба от търговия и преоценка	25 756		
(намалено с провизии за загуби от кредити)	4 949		
НЕТЕН ЛИХВЕН ДОХОД И НЕТЕН ДОХОД ОТ ТЪРГОВИЯ И ПРЕОЦЕНКА СЛЕД ПРОВИЗИРАНЕ	120 619		
Други нелихвени приходи	15 482		
Разходи по икономически елементи	86 581		
ОПЕРАТИВНА ПЕЧАЛБА/ЗАГУБА ПРЕДИ ОБЛАГАНЕ И ИЗВЪНРЕДНИ ОПЕРАЦИИ	49 520		
Печалба/загуба от преоценка и извънредни приходи/разходи	1 397		
Печалба/загуба преди данъчно облагане	50 917		
Нетна печалба/загуба след данъчно облагане	38 337		
ТЕКУЩА ПЕЧАЛБА/ЗАГУБА	38 337		

СТАТУТ, ОРГАНИ НА УПРАВЛЕНИЕ И АКЦИОНЕРНО УЧАСТИЕ КЪМ 31 ДЕКЕМВРИ 2002 г.

<b>Лицензия, издадена от БНБ</b>	Държавна спестовна каса (ДСК) е преобразувана в търговска банка съгласно Разпореждане № 59 от 25 ноември 1998 г. на МС в съответствие със Закона за преобразуване на ДСК (ДВ, бр. 28 от 1998 г.). Заповед РД 22-0882 от 26 септември 2002 г. на Управителя на БНБ за лицензиране на Банка ДСК АД.
<b>Съдебна регистрация</b>	Решение № 1 на Софийския градски съд от 26 януари 1999 г., фирмено дело № 756 от 1999 г., вписана под № 875, т. 16, р. II, с. 22
<b>Адрес на централата</b>	София 1000, ул. „Московска“ № 19
<b>Органи на управление</b>	
Надзорен съвет	Банкова консолидационна компания, представлявана от Кирил Миланов Ананиев – председател  Севдалин Иванов Мавров – зам.-председател  Любка Василева Качакова
Управителен съвет	Красимир Тотев Ангарски – председател, главен изпълнителен директор  Виолина Маринова Спасова – изпълнителен директор  Райко Иванов Карагъзов – изпълнителен директор  Огнян Йорданов Йорданов – изпълнителен директор  Стоян Иванов Пенков
<b>Акционери</b> (акционерно участие над 10%)	Банкова консолидационна компания – 100%

## БАНКА ПИРЕОС, КЛОН СОФИЯ



## БАЛАНС КЪМ 31 ДЕКЕМВРИ 2002 г.

	Общо	(хил. лв.) в това число	
		левове	валута
<b>А К Т И В И</b>			
ПАРИЧНИ СРЕДСТВА В КАСА И ПО РАЗПЛАЩАТЕЛНИ СМЕТКИ В БНБ	7 777	3 105	4 672
Вземания от банки и други финансови институции	7 259	0	7 259
Ценни книжа в оборотен портфейл	0	0	0
Ценни книжа в инвестиционен портфейл	9	9	0
Предоставени кредити на бюджета	0	0	0
Предоставени кредити на държавни предприятия	0	0	0
Предоставени кредити на частни предприятия	73 704	17 261	56 443
Предоставени кредити на граждани и домакинства	1 383	440	943
Предоставени кредити на нефинансови институции и други клиенти	75 087	17 701	57 386
ДОХОДОНОСНИ АКТИВИ	82 355	17 710	64 645
Активи за препродажба	0	0	0
Вземания по лихви и други активи	2 617	636	1 981
Дълготрайни активи	4 826	4 826	0
<b>ОБЩО АКТИВИ</b>	<b>97 575</b>	<b>26 277</b>	<b>71 298</b>
В т. ч. заложен активи	0	0	0
<b>П А С И В И И К А П И Т А Л</b>			
Депозити от банки	50 994	9 300	41 694
Депозити от други финансови институции	17	9	8
Депозити от нефинансови институции и други клиенти	34 899	13 719	21 180
<b>ОБЩО ДЕПОЗИТИ</b>	<b>85 910</b>	<b>23 028</b>	<b>62 882</b>
Краткосрочно привлечени средства	0	0	0
Задължения по лихви и други пасиви	8 862	3 705	5 157
Дългосрочно привлечени средства	0	0	0
Подчинен срочен дълг	0	0	0
<b>ОБЩО ПАСИВИ</b>	<b>94 772</b>	<b>26 733</b>	<b>68 039</b>
Капитал	2 673	2 673	0
Резерви	130	130	0
<b>КАПИТАЛ И РЕЗЕРВИ</b>	<b>2 803</b>	<b>2 803</b>	<b>0</b>
<b>ОБЩО ПАСИВИ И СОБСТВЕН КАПИТАЛ</b>	<b>97 575</b>	<b>29 536</b>	<b>68 039</b>
Кредитни заместители	25 032	5 614	19 418
Деривати	8 629	2 493	6 136
<b>ЗАДБАЛАНСОВИ ПАСИВИ</b>	<b>33 661</b>	<b>8 107</b>	<b>25 554</b>

## ОТЧЕТ ЗА ПРИХОДИТЕ И РАЗХОДИТЕ

(декември 2002 г.)

	Общо	(хил. лв.) в това число	
		левове	валута
ПРИХОДИ ОТ ЛИХВИ	4 425	1 198	3 227
РАЗХОДИ ЗА ЛИХВИ	2 000	408	1 592
НЕТЕН ЛИХВЕН ДОХОД	2 425	790	1 635
Печалба/загуба от търговия и преоценка	196		
(намалено с провизии за загуби от кредити)	88		
НЕТЕН ЛИХВЕН ДОХОД И НЕТЕН ДОХОД ОТ ТЪРГОВИЯ И ПРЕОЦЕНКА СЛЕД ПРОВИЗИРАНЕ	2 533		
Други нелихвени приходи	1 317		
Разходи по икономически елементи	3 736		
ОПЕРАТИВНА ПЕЧАЛБА/ЗАГУБА ПРЕДИ ОБЛАГАНЕ И ИЗВЪНРЕДНИ ОПЕРАЦИИ	114		
Печалба/загуба от преоценка и извънредни приходи/разходи	193		
Печалба/загуба преди данъчно облагане	307		
Нетна печалба/загуба след данъчно облагане	219		
ТЕКУЩА ПЕЧАЛБА/ЗАГУБА	219		

СТАТУТ, ОРГАНИ НА УПРАВЛЕНИЕ И АКЦИОНЕРНО УЧАСТИЕ КЪМ 31 ДЕКЕМВРИ 2002 г.

<b>Лицензия, издадена от БНБ</b>	Решение № 80 от 18 март 1993 г. УС на БНБ дава разрешение за извършване на банкова дейност в София на <i>Хиосбанк</i> – Атина, съгласно изискванията на Закона за банките и кредитното дело за сделки по чл. 1, ал. 2 от същия закон. Актуализирана лицензия по § 47 от Закона за изменение и допълнение на Закона за банките със Заповед № 100-00562 от 22 декември 1999 г. С Решение № 11 от 15 февруари 2001 г. на Софийския градски съд се вписва в търговския регистър, т. 133, с. 82, парт. № 8939 промяна на наименованието на клон, а именно: Банка Хиос АД, клон София, променя наименованието си на Банка Пиреос АД, клон София, поради извършено вливане на Банка Хиос АД, Гърция, гр. Атина в Банка Пиреос АД, Гърция, гр. Атина.
<b>Съдебна регистрация</b>	Решение на Софийския градски съд от 27 април 1993 г., парт. № 8931, т. 133, р. I, с. 52
<b>Адрес на централата</b>	София 1000, бул. „Витоша“ № 3
<b>Органи на управление</b>	Йоханис Михаил Тсирингакис Маргарита Добрева Петрова–Кариди Жасмина Стоилова Узунова Силва Виденова Иванова
<b>Управителен съвет</b>	Банка Пиреос, клон София, се управлява заедно от всеки двама от четиримата упълномощени управители: Йоханис Михаил Тсирингакис Маргарита Добрева Петрова–Кариди Жасмина Стоилова Узунова Силва Виденова Иванова
<b>Акционери</b> (акционерно участие над 10%)	Клон на Банка Пиреос АД, Гърция, гр. Атина



## БНП ПАРИБА, БЪЛГАРИЯ\*



## БАЛАНС КЪМ 31 ДЕКЕМВРИ 2002 г.

(хил. лв.)

	Общо	в това число	
		лехове	валута
<b>А К Т И В И</b>			
ПАРИЧНИ СРЕДСТВА В КАСА И ПО РАЗПЛАЩАТЕЛНИ СМЕТКИ В БНБ	14 131	6 795	7 336
Вземания от банки и други финансови институции	145 102	1 228	143 874
Ценни книжа в оборотен портфейл	6 596	2 275	4 321
Ценни книжа в инвестиционен портфейл	92	92	0
Предоставени кредити на бюджета	0	0	0
Предоставени кредити на държавни предприятия	0	0	0
Предоставени кредити на частни предприятия	119 926	42 363	77 563
Предоставени кредити на граждани и домакинства	686	258	428
Предоставени кредити на нефинансови институции и други клиенти	120 612	42 621	77 991
ДОХОДОНОСНИ АКТИВИ	272 402	46 216	226 186
Активи за препродажба	0	0	0
Вземания по лихви и други активи	1 602	788	814
Дълготрайни активи	17 059	17 059	0
ОБЩО АКТИВИ	305 194	70 858	234 336
В т. ч. заложенi активи	97	97	0
<b>П А С И В И И К А П И Т А Л</b>			
Депозити от банки	109 553	6 568	102 985
Депозити от други финансови институции	7 168	2 884	4 284
Депозити от нефинансови институции и други клиенти	108 315	43 310	65 005
ОБЩО ДЕПОЗИТИ	225 036	52 762	172 274
Краткосрочно привлечени средства	0	0	0
Задължения по лихви и други пасиви	15 856	9 524	6 332
Дългосрочно привлечени средства	19 558	0	19 558
Подчинен срочен дълг	0	0	0
ОБЩО ПАСИВИ	260 450	62 286	198 164
Капитал	38 025	38 025	0
Резерви	6 719	6 719	0
КАПИТАЛ И РЕЗЕРВИ	44 744	44 744	0
ОБЩО ПАСИВИ И СОБСТВЕН КАПИТАЛ	305 194	107 030	198 164
Кредитни заместители	104 364	30 792	73 572
Деривати	6 756	3 304	3 452
ЗАДБАЛАНСОВИ ПАСИВИ	111 120	34 096	77 024

## ОТЧЕТ ЗА ПРИХОДИТЕ И РАЗХОДИТЕ

(декември 2002 г.)

(хил. лв.)

	Общо	в това число	
		лехове	валута
ПРИХОДИ ОТ ЛИХВИ	12 366	3 582	8 784
РАЗХОДИ ЗА ЛИХВИ	3 782	1 359	2 423
НЕТЕН ЛИХВЕН ДОХОД	8 584	2 223	6 361
Печалба/загуба от търговия и преоценка	1 262		
(намалено с провизии за загуби от кредити)	-623		
НЕТЕН ЛИХВЕН ДОХОД И НЕТЕН ДОХОД ОТ ТЪРГОВИЯ И ПРЕОЦЕНКА СЛЕД ПРОВИЗИРАНЕ	10 469		
Други нелихвени приходи	4 792		
Разходи по икономически елементи	12 437		
ОПЕРАТИВНА ПЕЧАЛБА/ЗАГУБА ПРЕДИ ОБЛАГАНЕ И ИЗВЪНРЕДНИ ОПЕРАЦИИ	2 824		
Печалба/загуба от преоценка и извънредни приходи/разходи	167		
Печалба/загуба преди данъчно облагане	2 991		
Нетна печалба/загуба след данъчно облагане	2 025		
ТЕКУЩА ПЕЧАЛБА/ЗАГУБА	2 025		

\* Предишно наименование: БНП – Дрезднербанк, България.

СТАТУТ, ОРГАНИ НА УПРАВЛЕНИЕ И АКЦИОНЕРНО УЧАСТИЕ КЪМ 31 ДЕКЕМВРИ 2002 г.

**Лицензия, издадена от БНБ** № 349 от 14 ноември 1994 г. по решение на УС на БНБ, съпроводено с писмо № 440-01046 от 25 ноември 1994 г. и Заповед № 100-00496 от 18 ноември 1999 г. за актуализиране на лицензията

**Съдебна регистрация** фирмено дело № 22740 по описа за 1994 г., парт. № 21406, т. 259, с. 142

**Адрес на централата** София 1000, бул. „Цар Освободител“ № 2

**Органи на управление**

**Надзорен съвет**

Дидие Мау  
Матьо Лаказ  
Жил Франк  
Джон Ричард Шомел-Доу

Жан-Пиер Бернар

**Управителен съвет** Улрих Гюнтер Шуберт – изпълнителен директор

Жан-Пол Геан

**Акционери**

(акционерно участие над 10%)

1. Банк национал дьо Пари АД, Франция – 80%

2. Европейска банка за възстановяване и развитие, Великобритания – 20%

БУЛБАНК



## БАЛАНС КЪМ 31 ДЕКЕМВРИ 2002 г.

(хил. лв.)

	Общо	в това число	
		лехове	валута
<b>А К Т И В И</b>			
ПАРИЧНИ СРЕДСТВА В КАСА И ПО РАЗПЛАЩАТЕЛНИ СМЕТКИ В БНБ	153 793	61 386	92 407
Вземания от банки и други финансови институции	1 099 593	32	1 099 561
Ценни книжа в оборотен портфейл	122 488	93 373	29 115
Ценни книжа в инвестиционен портфейл	641 810	209 219	432 591
Предоставени кредити на бюджета	0	0	0
Предоставени кредити на държавни предприятия	23 394	21 283	2 111
Предоставени кредити на частни предприятия	450 364	226 040	224 324
Предоставени кредити на граждани и домакинства	32 915	32 755	160
Предоставени кредити на нефинансови институции и други клиенти	506 673	280 078	226 595
ДОХОДОНОСНИ АКТИВИ	2 370 564	582 702	1 787 862
Активи за препродажба	0	0	0
Вземания по лихви и други активи	29 099	16 021	13 078
Дълготрайни активи	82 071	82 071	0
ОБЩО АКТИВИ	2 635 527	742 180	1 893 347
В т. ч. заложенi активи	202 592	138 891	63 701
<b>П А С И В И И К А П И Т А Л</b>			
Депозити от банки	41 045	305	40 740
Депозити от други финансови институции	15 663	9 953	5 710
Депозити от нефинансови институции и други клиенти	1 978 347	445 209	1 533 138
ОБЩО ДЕПОЗИТИ	2 035 055	455 467	1 579 588
Краткосрочно привлечени средства	112	0	112
Задължения по лихви и други пасиви	155 416	94 868	60 548
Дългосрочно привлечени средства	0	0	0
Подчинен срочен дълг	0	0	0
ОБЩО ПАСИВИ	2 190 583	550 335	1 640 248
Капитал	383 853	383 853	0
Резерви	61 091	61 091	0
КАПИТАЛ И РЕЗЕРВИ	444 944	444 944	0
ОБЩО ПАСИВИ И СОБСТВЕН КАПИТАЛ	2 635 527	995 279	1 640 248
Кредитни заместители	152 778	25 967	126 811
Деривати	51 191	15 894	35 297
ЗАДБАЛАНСОВИ ПАСИВИ	203 969	41 861	162 108

## ОТЧЕТ ЗА ПРИХОДИТЕ И РАЗХОДИТЕ

(декември 2002 г.)

(хил. лв.)

	Общо	в това число	
		лехове	валута
ПРИХОДИ ОТ ЛИХВИ	107 826	36 069	71 757
РАЗХОДИ ЗА ЛИХВИ	21 636	4 531	17 105
НЕТЕН ЛИХВЕН ДОХОД	86 190	31 538	54 652
Печалба/загуба от търговия и преоценка	26 851		
(намалено с провизии за загуби от кредити)	-26 175		
НЕТЕН ЛИХВЕН ДОХОД И НЕТЕН ДОХОД ОТ ТЪРГОВИЯ И ПРЕОЦЕНКА СЛЕД ПРОВИЗИРАНЕ	139 216		
Други нелихвени приходи	38 636		
Разходи по икономически елементи	52 845		
ОПЕРАТИВНА ПЕЧАЛБА/ЗАГУБА ПРЕДИ ОБЛАГАНЕ И ИЗВЪНРЕДНИ ОПЕРАЦИИ	125 007		
Печалба/загуба от преоценка и извънредни приходи/разходи	13		
Печалба/загуба преди данъчно облагане	125 020		
Нетна печалба/загуба след данъчно облагане	95 567		
ТЕКУЩА ПЕЧАЛБА/ЗАГУБА	95 567		

СТАТУТ, ОРГАНИ НА УПРАВЛЕНИЕ И АКЦИОНЕРНО УЧАСТИЕ КЪМ 31 ДЕКЕМВРИ 2002 г.

<b>Лицензия, издадена от БНБ</b>	Лицензирана с Решение на УС на БНБ от 25 февруари 1991 г., актуализирана със Заповед на управителя на БНБ № 100-00485 от 17 ноември 1999 г.
<b>Съдебна регистрация</b>	Вписана с определение № 17 от 21 февруари 1964 г. на Софийския районен съд по фирмено дело № 9 от 1964 г. и в търговския регистър под № 503, т. 5, с. 99 по фирмено дело № 2010 от 1990 г. на Софийския градски съд
<b>Адрес на централата</b>	София 1000, пл. „Света Неделя“ № 7
<b>Органи на управление</b>	
Надзорен съвет	Роберто Никастро – председател Алберто Фаусто Галмарини – зам.-председател Масимилиано Мои Димитър Георгиев Желев Иван Станчов Алойс Щайнбихлер Франко Бенинкаса
Управителен съвет	Левон Хампарцумян – председател и главен изпълнителен директор Луиджи Ловалио – зам.-председател и главен оперативен директор, изпълнителен директор Кирил Стефанов Калинка Кирова Станислав Георгиев
<b>Акционери</b> (акционерно участие над 10%)	
	Уни кредито италиано АД – 85.19%

## БЪЛГАРО-АМЕРИКАНСКА КРЕДИТНА БАНКА



## БАЛАНС КЪМ 31 ДЕКЕМВРИ 2002 г.

(хил. лв.)

	Общо	в това число	
		лехове	валута
<b>А К Т И В И</b>			
ПАРИЧНИ СРЕДСТВА В КАСА И ПО РАЗПЛАЩАТЕЛНИ СМЕТКИ В БНБ	8 815	6 468	2 347
Вземания от банки и други финансови институции	17 402	1 407	15 995
Ценни книжа в оборотен портфейл	6 255	0	6 255
Ценни книжа в инвестиционен портфейл	0	0	0
Предоставени кредити на бюджета	0	0	0
Предоставени кредити на държавни предприятия	0	0	0
Предоставени кредити на частни предприятия	108 049	138	107 911
Предоставени кредити на граждани и домакинства	25 721	0	25 721
Предоставени кредити на нефинансови институции и други клиенти	133 770	138	133 632
ДОХОДОНОСНИ АКТИВИ	157 427	1 545	155 882
Активи за препродажба	459	459	0
Вземания по лихви и други активи	4 068	213	3 855
Дълготрайни активи	5 742	5 742	0
ОБЩО АКТИВИ	176 511	14 427	162 084
В т. ч. заложенi активи	18 474	0	18 474
<b>П А С И В И И К А П И Т А Л</b>			
Депозити от банки	8 712	0	8 712
Депозити от други финансови институции	8 180	881	7 299
Депозити от нефинансови институции и други клиенти	24 545	8 521	16 024
ОБЩО ДЕПОЗИТИ	41 437	9 402	32 035
Краткосрочно привлечени средства	3 770	0	3 770
Задължения по лихви и други пасиви	8 615	4 074	4 541
Дългосрочно привлечени средства	92 983	0	92 983
Подчинен срочен дълг	0	0	0
ОБЩО ПАСИВИ	146 805	13 476	133 329
Капитал	19 137	19 137	0
Резерви	10 569	10 569	0
КАПИТАЛ И РЕЗЕРВИ	29 706	29 706	0
ОБЩО ПАСИВИ И СОБСТВЕН КАПИТАЛ	176 511	43 182	133 329
Кредитни заместители	23 184	6 692	16 492
Деривати	0	0	0
ЗАДБАЛАНСОВИ ПАСИВИ	23 184	6 692	16 492

## ОТЧЕТ ЗА ПРИХОДИТЕ И РАЗХОДИТЕ

(декември 2002 г.)

(хил. лв.)

	Общо	в това число	
		лехове	валута
ПРИХОДИ ОТ ЛИХВИ	20 713	18	20 695
РАЗХОДИ ЗА ЛИХВИ	8 096	35	8 061
НЕТЕН ЛИХВЕН ДОХОД	12 617	-17	12 634
Печалба/загуба от търговия и преоценка	300		
(намалено с провизии за загуби от кредити)	-521		
НЕТЕН ЛИХВЕН ДОХОД И НЕТЕН ДОХОД ОТ ТЪРГОВИЯ И ПРЕОЦЕНКА СЛЕД ПРОВИЗИРАНЕ	13 438		
Други нелихвени приходи	1 424		
Разходи по икономически елементи	5 270		
ОПЕРАТИВНА ПЕЧАЛБА/ЗАГУБА ПРЕДИ ОБЛАГАНЕ И ИЗВЪНРЕДНИ ОПЕРАЦИИ	9 592		
Печалба/загуба от преоценка и извънредни приходи/разходи	-1 434		
Печалба/загуба преди данъчно облагане	8 158		
Нетна печалба/загуба след данъчно облагане	6 102		
ТЕКУЩА ПЕЧАЛБА/ЗАГУБА	6 102		

СТАТУТ, ОРГАНИ НА УПРАВЛЕНИЕ И АКЦИОНЕРНО УЧАСТИЕ КЪМ 31 ДЕКЕМВРИ 2002 г.

<b>Лицензия, издадена от БНБ</b>	Решение на УС на БНБ от 11 юли 1996 г. Актуализирана в съответствие със Закона за банките със Заповед на БНБ № 100-000476 от 30 декември 1999 г.
<b>Съдебна регистрация</b>	Вписана с Решение № 1 от 3 декември 1996 г. на Софийския градски съд по фирмено дело № 12587 от 1996 г., парт. № 35659, т. 397, с. 180
<b>Адрес на централата</b>	София 1000, ул. „Кракра“ № 16
<b>Органи на управление</b>	Дружеството се управлява и представлява винаги съвместно от всеки двама от изпълнителните директори: Томас Майкъл Хигинс, Франк Луис Бауер, Теменуга Иванова Газдова и Стоян Николов Динчийски.
<b>Съвет на директорите</b>	Франк Луис Бауер Стефан Уилиам Файло Томас Майкъл Хигинс Димитър Стоянов Вучев Майкъл Хансбъргър Денис Ърл Фийлър Теменуга Иванова Газдова Маршъл Лий Милър Стоян Николов Динчийски
<b>Акционери</b> (акционерно участие над 10%)	Българо-американски инвестиционен фонд – 99.9%



## БЪЛГАРСКА ПОЩЕНСКА БАНКА

### БАЛАНС КЪМ 31 ДЕКЕМВРИ 2002 г.

	Общо	в това число	
		лехове	валута
(хил. лв.)			
<b>А К Т И В И</b>			
ПАРИЧНИ СРЕДСТВА В КАСА И ПО РАЗПЛАЩАТЕЛНИ СМЕТКИ В БНБ	68 079	36 382	31 697
Вземания от банки и други финансови институции	123 405	46 621	76 784
Ценни книжа в оборотен портфейл	73 059	29 410	43 649
Ценни книжа в инвестиционен портфейл	45 732	5 044	40 688
Предоставени кредити на бюджета	0	0	0
Предоставени кредити на държавни предприятия	8 252	6 371	1 881
Предоставени кредити на частни предприятия	312 763	131 378	181 385
Предоставени кредити на граждани и домакинства	71 254	65 233	6 021
Предоставени кредити на нефинансови институции и други клиенти	392 269	202 982	189 287
ДОХОДОНОСНИ АКТИВИ	634 465	284 057	350 408
Активи за препродажба	0	0	0
Вземания по лихви и други активи	68 807	3 990	64 817
Дълготрайни активи	12 121	12 121	0
<b>ОБЩО АКТИВИ</b>	<b>783 472</b>	<b>336 550</b>	<b>446 922</b>
В т. ч. заложенi активи	4 930	4 930	0
<b>П А С И В И И К А П И Т А Л</b>			
Депозити от банки	33 184	8 134	25 050
Депозити от други финансови институции	11 346	8 600	2 746
Депозити от нефинансови институции и други клиенти	567 074	251 003	316 071
<b>ОБЩО ДЕПОЗИТИ</b>	<b>611 604</b>	<b>267 737</b>	<b>343 867</b>
Краткосрочно привлечени средства	4 930	4 930	0
Задължения по лихви и други пасиви	80 129	16 124	64 005
Дългосрочно привлечени средства	12 000	12 000	0
Подчинен срочен дълг	0	0	0
<b>ОБЩО ПАСИВИ</b>	<b>708 663</b>	<b>300 791</b>	<b>407 872</b>
Капитал	59 041	59 041	0
Резерви	15 768	15 768	0
<b>КАПИТАЛ И РЕЗЕРВИ</b>	<b>74 809</b>	<b>74 809</b>	<b>0</b>
<b>ОБЩО ПАСИВИ И СОБСТВЕН КАПИТАЛ</b>	<b>783 472</b>	<b>375 600</b>	<b>407 872</b>
Кредитни заместители	16 744	5 690	11 054
Деривати	3 030	975	2 055
<b>ЗАДБАЛАНСОВИ ПАСИВИ</b>	<b>19 774</b>	<b>6 665</b>	<b>13 109</b>

### ОТЧЕТ ЗА ПРИХОДИТЕ И РАЗХОДИТЕ

(декември 2002 г.)

	Общо	в това число	
		лехове	валута
(хил. лв.)			
ПРИХОДИ ОТ ЛИХВИ	40 179	27 225	12 954
РАЗХОДИ ЗА ЛИХВИ	9 661	5 412	4 249
НЕТЕН ЛИХВЕН ДОХОД	30 518	21 813	8 705
Печалба/загуба от търговия и преоценка	6 200		
(намалено с провизии за загуби от кредити)	1 612		
НЕТЕН ЛИХВЕН ДОХОД И НЕТЕН ДОХОД ОТ ТЪРГОВИЯ И ПРЕОЦЕНКА СЛЕД ПРОВИЗИРАНЕ	35 106		
Други нелихвени приходи	13 768		
Разходи по икономически елементи	39 277		
ОПЕРАТИВНА ПЕЧАЛБА/ЗАГУБА ПРЕДИ ОБЛАГАНЕ И ИЗВЪНРЕДНИ ОПЕРАЦИИ	9 597		
Печалба/загуба от преоценка и извънредни приходи/разходи	669		
Печалба/загуба преди данъчно облагане	10 266		
Нетна печалба/загуба след данъчно облагане	7 719		
ТЕКУЩА ПЕЧАЛБА/ЗАГУБА	7 719		

СТАТУТ, ОРГАНИ НА УПРАВЛЕНИЕ И АКЦИОНЕРНО УЧАСТИЕ КЪМ 31 ДЕКЕМВРИ 2002 г.

<b>Лицензия, издадена от БНБ</b>	Решение № 21 от 14 март 1991 г. и № 104 от 31 март 1992 г. на УС на БНБ . Актуализирана със Заповед № 100-00488 от 17 ноември 1999 г.
<b>Съдебна регистрация</b>	Вписана с решение на Софийския градския съд по фирмено дело № 10646 от 1991 г., парт. № 414, т. 4, с. 91
<b>Адрес на централата</b>	София 1414, пл. „България“ № 1
<b>Органи на управление</b>	
Надзорен съвет	Андреас Василиу – председател Джордж Гондикас – зам.-председател Брус Дозиър Дейвид Уотсън
Управителен съвет	Панайотис Варелас – главен изпълнителен директор Теодор Каракасис – зам.-председател и изпълнителен директор Атанасиус Дионисиус Петропулос – изпълнителен директор Даниела Филипова Хубева–Чесновска – изпълнителен директор Анастасиос Омиридис Асен Василев Ягодин Борислав Иванов Моянов
<b>Акционери</b> (акционерно участие над 10%)	
ALIKO/CEN Balkan Holdings Limited – 86.24%	





## ДЕМИРБАНК, БЪЛГАРИЯ

## БАЛАНС КЪМ 31 ДЕКЕМВРИ 2002 г.

(хил. лв.)

	Общо	в това число	
		лехове	валута
<b>А К Т И В И</b>			
ПАРИЧНИ СРЕДСТВА В КАСА И ПО РАЗПЛАЩАТЕЛНИ СМЕТКИ В БНБ	7 691	3 484	4 207
Вземания от банки и други финансови институции	33 718	0	33 718
Ценни книжа в оборотен портфейл	10 732	2 489	8 243
Ценни книжа в инвестиционен портфейл	9 339	4	9 335
Предоставени кредити на бюджета	0	0	0
Предоставени кредити на държавни предприятия	0	0	0
Предоставени кредити на частни предприятия	10 308	1 145	9 163
Предоставени кредити на граждани и домакинства	760	536	224
Предоставени кредити на нефинансови институции и други клиенти	11 068	1 681	9 387
ДОХОДОНОСНИ АКТИВИ	64 857	4 174	60 683
Активи за препродажба	0	0	0
Вземания по лихви и други активи	1 758	271	1 487
Дълготрайни активи	1 916	1 916	0
<b>ОБЩО АКТИВИ</b>	<b>76 222</b>	<b>9 845</b>	<b>66 377</b>
В т. ч. заложенi активи	8 743	500	8 243
<b>П А С И В И И К А П И Т А Л</b>			
Депозити от банки	26 362	0	26 362
Депозити от други финансови институции	571	122	449
Депозити от нефинансови институции и други клиенти	27 852	9 630	18 222
<b>ОБЩО ДЕПОЗИТИ</b>	<b>54 785</b>	<b>9 752</b>	<b>45 033</b>
Краткосрочно привлечени средства	8 323	500	7 823
Задължения по лихви и други пасиви	347	148	199
Дългосрочно привлечени средства	0	0	0
Подчинен срочен дълг	0	0	0
<b>ОБЩО ПАСИВИ</b>	<b>63 455</b>	<b>10 400</b>	<b>53 055</b>
Капитал	12 767	12 767	0
Резерви	0	0	0
<b>КАПИТАЛ И РЕЗЕРВИ</b>	<b>12 767</b>	<b>12 767</b>	<b>0</b>
<b>ОБЩО ПАСИВИ И СОБСТВЕН КАПИТАЛ</b>	<b>76 222</b>	<b>23 167</b>	<b>53 055</b>
Кредитни заместители	662	162	500
Деривати	2 155	0	2 155
<b>ЗАДБАЛАНСОВИ ПАСИВИ</b>	<b>2 817</b>	<b>162</b>	<b>2 655</b>

## ОТЧЕТ ЗА ПРИХОДИТЕ И РАЗХОДИТЕ

(декември 2002 г.)


(хил. лв.)

	Общо	в това число	
		лехове	валута
ПРИХОДИ ОТ ЛИХВИ	3 933	105	3 828
РАЗХОДИ ЗА ЛИХВИ	1 974	149	1 825
НЕТЕН ЛИХВЕН ДОХОД	1 959	-44	2 003
Печалба/загуба от търговия и преоценка	2 900		
(намалено с провизии за загуби от кредити)	416		
НЕТЕН ЛИХВЕН ДОХОД И НЕТЕН ДОХОД ОТ ТЪРГОВИЯ И ПРЕОЦЕНКА СЛЕД ПРОВИЗИРАНЕ	4 443		
Други нелихвени приходи	-734		
Разходи по икономически елементи	4 132		
ОПЕРАТИВНА ПЕЧАЛБА/ЗАГУБА ПРЕДИ ОБЛАГАНЕ И ИЗВЪНРЕДНИ ОПЕРАЦИИ	-423		
Печалба/загуба от преоценка и извънредни приходи/разходи	-100		
Печалба/загуба преди данъчно облагане	-523		
Нетна печалба/загуба след данъчно облагане	-523		
ТЕКУЩА ПЕЧАЛБА/ЗАГУБА	-523		

СТАТУТ, ОРГАНИ НА УПРАВЛЕНИЕ И АКЦИОНЕРНО УЧАСТИЕ КЪМ 31 ДЕКЕМВРИ 2002 г.

<b>Лицензия, издадена от БНБ</b>	№ 100-000101 от 12 март 1999 г.
<b>Съдебна регистрация</b>	фирмено дело № 3936 с Решение № 1 на Софийския градския съд от 15 април 1999 г.
<b>Адрес на централата</b>	София 1000, бул. „Цар Освободител“ № 8
<b>Органи на управление</b>	
Надзорен съвет	Халит Джънгълъоглу – председател Исмаил Хасан Акчакаялъоглу Имре Барманбек Мевлют Тюфан Дарбаз
Управителен съвет	Халук Зия Курчер – главен изпълнителен директор Рафи Карагьол – изпълнителен директор Диана Митева – изпълнителен директор
<b>Акционери</b> (акционерно участие над 10%)	
1.	Г-жа Исил Доган, разр. № 22-700/18.12.2001 г. – 50%
2.	Г-н Халит Джънгълъоглу, разр. № 22-701/18.12.2001 г. – 50%

ЕВРОБАНК



## БАЛАНС КЪМ 31 ДЕКЕМВРИ 2002 г.

(хил. лв.)

	Общо	в това число	
		лехове	валута
<b>А К Т И В И</b>			
ПАРИЧНИ СРЕДСТВА В КАСА И ПО РАЗПЛАЩАТЕЛНИ СМЕТКИ В БНБ	19 674	11 552	8 122
Вземания от банки и други финансови институции	52 006	2 310	49 696
Ценни книжа в оборотен портфейл	28 276	18 809	9 467
Ценни книжа в инвестиционен портфейл	529	526	3
Предоставени кредити на бюджета	0	0	0
Предоставени кредити на държавни предприятия	0	0	0
Предоставени кредити на частни предприятия	93 184	41 406	51 778
Предоставени кредити на граждани и домакинства	4 331	3 650	681
Предоставени кредити на нефинансови институции и други клиенти	97 515	45 056	52 459
ДОХОДОНОСНИ АКТИВИ	178 326	66 701	111 625
Активи за препродажба	368	368	0
Вземания по лихви и други активи	5 147	2 028	3 119
Дълготрайни активи	9 023	9 023	0
<b>ОБЩО АКТИВИ</b>	<b>212 538</b>	<b>89 672</b>	<b>122 866</b>
В т. ч. заложенi активи	7 709	0	7 709
<b>П А С И В И И К А П И Т А Л</b>			
Депозити от банки	26 000	26 000	0
Депозити от други финансови институции	996	944	52
Депозити от нефинансови институции и други клиенти	151 719	40 615	111 104
<b>ОБЩО ДЕПОЗИТИ</b>	<b>178 715</b>	<b>67 559</b>	<b>111 156</b>
Краткосрочно привлечени средства	1 500	1 500	0
Задължения по лихви и други пасиви	4 761	2 694	2 067
Дългосрочно привлечени средства	7 807	4 807	3 000
Подчинен срочен дълг	0	0	0
<b>ОБЩО ПАСИВИ</b>	<b>192 783</b>	<b>76 560</b>	<b>116 223</b>
Капитал	18 966	18 966	0
Резерви	789	789	0
<b>КАПИТАЛ И РЕЗЕРВИ</b>	<b>19 755</b>	<b>19 755</b>	<b>0</b>
<b>ОБЩО ПАСИВИ И СОБСТВЕН КАПИТАЛ</b>	<b>212 538</b>	<b>96 315</b>	<b>116 223</b>
Кредитни заместители	38 592	31 321	7 271
Деривати	0	0	0
<b>ЗАДБАЛАНСОВИ ПАСИВИ</b>	<b>38 592</b>	<b>31 321</b>	<b>7 271</b>

## ОТЧЕТ ЗА ПРИХОДИТЕ И РАЗХОДИТЕ

(декември 2002 г.)

(хил. лв.)

	Общо	в това число	
		лехове	валута
ПРИХОДИ ОТ ЛИХВИ	10 822	4 889	5 933
РАЗХОДИ ЗА ЛИХВИ	5 874	1 586	4 288
НЕТЕН ЛИХВЕН ДОХОД	4 948	3 303	1 645
Печалба/загуба от търговия и преоценка	3 513		
(намалено с провизии за загуби от кредити)	735		
НЕТЕН ЛИХВЕН ДОХОД И НЕТЕН ДОХОД ОТ ТЪРГОВИЯ И ПРЕОЦЕНКА СЛЕД ПРОВИЗИРАНЕ	7 726		
Други нелихвени приходи	5 823		
Разходи по икономически елементи	9 534		
ОПЕРАТИВНА ПЕЧАЛБА/ЗАГУБА ПРЕДИ ОБЛАГАНЕ И ИЗВЪНРЕДНИ ОПЕРАЦИИ	4 015		
Печалба/загуба от преоценка и извънредни приходи/разходи	-72		
Печалба/загуба преди данъчно облагане	3 943		
Нетна печалба/загуба след данъчно облагане	3 943		
ТЕКУЩА ПЕЧАЛБА/ЗАГУБА	3 943		

СТАТУТ, ОРГАНИ НА УПРАВЛЕНИЕ И АКЦИОНЕРНО УЧАСТИЕ КЪМ 31 ДЕКЕМВРИ 2002 г.

<b>Лицензия, издадена от БНБ</b>	Протокол от заседание на УС на БНБ № 101-00013 от 2 март 1994 г., Заповед № 100-000484 от 3 октомври 1997 г. на управителя на БНБ, актуализирана лицензия със Заповед № 100-00503 от 18 ноември 1999 г. на управителя на БНБ
<b>Съдебна регистрация</b>	фирмено дело № 24013 от 1993 г. на Софийския градски съд, парт. № 15059, т. 194, с. 174
<b>Адрес на централата</b>	София 1000, бул. „Черни връх“ № 43
<b>Органи на управление</b>	
Надзорен съвет	Митко Василев Събев – председател  Еврокапитал – България АД, представлявано от Тони Стефанов Ранков – зам. председател  Михаил Петров Михайлов  Петрол АД, представлявано от Светослав Стефанов Йорданов  Юрекс Консулт" АД, представлявано от Мариана Александрова Данова
Управителен съвет	Емил Ангелов Ангелов – председател  Бисер Парашкевов Митриков – зам.-председател  Антон Христов Тодоров  Ивелина Йорданова Дечева
Изпълнителни членове на Управителния съвет:	Емил Ангелов Ангелов  Бисер Парашкевов Митриков
<b>Акционери</b> (акционерно участие над 10%)	
Еврокапитал – България АД – 85.35%	

## БАЛАНС КЪМ 31 ДЕКЕМВРИ 2002 г.

(хил. лв.)

	Общо	в това число	
		лехове	валута
<b>А К Т И В И</b>			
ПАРИЧНИ СРЕДСТВА В КАСА И ПО РАЗПЛАЩАТЕЛНИ СМЕТКИ В БНБ	6 707	4 280	2 427
Вземания от банки и други финансови институции	31 971	24 182	7 789
Ценни книжа в оборотен портфейл	14 028	7 391	6 637
Ценни книжа в инвестиционен портфейл	184	184	0
Предоставени кредити на бюджета	0	0	0
Предоставени кредити на държавни предприятия	0	0	0
Предоставени кредити на частни предприятия	27 179	23 767	3 412
Предоставени кредити на граждани и домакинства	4 295	4 290	5
Предоставени кредити на нефинансови институции и други клиенти	31 474	28 057	3 417
ДОХОДОНОСНИ АКТИВИ	77 657	59 814	17 843
Активи за препродажба	219	219	0
Вземания по лихви и други активи	624	507	117
Дълготрайни активи	2 788	2 788	0
<b>ОБЩО АКТИВИ</b>	<b>87 995</b>	<b>67 608</b>	<b>20 387</b>
В т. ч. заложенi активи	849	217	632
<b>П А С И В И И К А П И Т А Л</b>			
Депозити от банки	937	872	65
Депозити от други финансови институции	201	151	50
Депозити от нефинансови институции и други клиенти	35 310	8 549	26 761
<b>ОБЩО ДЕПОЗИТИ</b>	<b>36 448</b>	<b>9 572</b>	<b>26 876</b>
Краткосрочно привлечени средства	50	0	50
Задължения по лихви и други пасиви	2 271	1 378	893
Дългосрочно привлечени средства	695	695	0
Подчинен срочен дълг	0	0	0
<b>ОБЩО ПАСИВИ</b>	<b>39 464</b>	<b>11 645</b>	<b>27 819</b>
Капитал	48 132	48 132	0
Резерви	399	399	0
<b>КАПИТАЛ И РЕЗЕРВИ</b>	<b>48 531</b>	<b>48 531</b>	<b>0</b>
<b>ОБЩО ПАСИВИ И СОБСТВЕН КАПИТАЛ</b>	<b>87 995</b>	<b>60 176</b>	<b>27 819</b>
Кредитни заместители	7 348	6 942	406
Деривати	0	0	0
<b>ЗАДБАЛАНСОВИ ПАСИВИ</b>	<b>7 348</b>	<b>6 942</b>	<b>406</b>

## ОТЧЕТ ЗА ПРИХОДИТЕ И РАЗХОДИТЕ

(декември 2002 г.)

(хил. лв.)

	Общо	в това число	
		лехове	валута
ПРИХОДИ ОТ ЛИХВИ	4 421	3 140	1 281
РАЗХОДИ ЗА ЛИХВИ	1 417	304	1 113
НЕТЕН ЛИХВЕН ДОХОД	3 004	2 836	168
Печалба/загуба от търговия и преценка	1 766		
(намалено с провизии за загуби от кредити)	-895		
НЕТЕН ЛИХВЕН ДОХОД И НЕТЕН ДОХОД ОТ ТЪРГОВИЯ И ПРЕОЦЕНКА СЛЕД ПРОВИЗИРАНЕ	5 665		
Други нелихвени приходи	1 426		
Разходи по икономически елементи	7 159		
ОПЕРАТИВНА ПЕЧАЛБА/ЗАГУБА ПРЕДИ ОБЛАГАНЕ И ИЗВЪНРЕДНИ ОПЕРАЦИИ	-68		
Печалба/загуба от преценка и извънредни приходи/разходи	267		
Печалба/загуба преди данъчно облагане	199		
Нетна печалба/загуба след данъчно облагане	150		
<b>ТЕКУЩА ПЕЧАЛБА/ЗАГУБА</b>	<b>150</b>		

\* Предишно наименование: Нефтинвестбанк.

СТАТУТ, ОРГАНИ НА УПРАВЛЕНИЕ И АКЦИОНЕРНО УЧАСТИЕ КЪМ 31 ДЕКЕМВРИ 2002 г.

**Лицензия, издадена от БНБ** Решение № 364 на УС на БНБ от 1 декември 1994 г., актуализирана съгласно Закона за банките със Заповед № 100-000574 от 27 декември 1999 г.

**Съдебна регистрация** Решение № 1 на Софийския градски съд от 16 декември 1994 г.

**Адрес на централата** София 1000, ул. „Г. С. Раковски“ № 155

**Органи на управление**

**Надзорен съвет**

Петя Иванова Баракова–Славова – председател

Винком АД, представлявано от Венелин Василев – зам.-председател

Феста холдинг АД, представлявано от Петя Славова

Борислав Иванов Михайлов

Милен Атанасов Миланов

**Управителен съвет**

Димитър Аспарухов Димитров – председател и изпълнителен директор

Мария Георгиева Котева – изпълнителен директор

Николай Георгиев Димитров – изпълнителен директор

Анелия Тихова

**Акционери**

(акционерно участие над 10%)

1. Петрол АД – 51.66%
2. Феста холдинг АД – 13.97%
3. Нафтекс България холдинг АД – 11.18%
4. ДЗИ Общо застраховане – 10.41%

## ИНГ БАНК Н. В., КЛОН СОФИЯ



## БАЛАНС КЪМ 31 ДЕКЕМВРИ 2002 г.

	Общо	(хил. лв.)	
		в това число левове	валута
<b>А К Т И В И</b>			
ПАРИЧНИ СРЕДСТВА В КАСА И ПО РАЗПЛАЩАТЕЛНИ СМЕТКИ В БНБ	15 251	6 283	8 968
Вземания от банки и други финансови институции	66 402	971	65 431
Ценни книжа в оборотен портфейл	16 991	3 948	13 043
Ценни книжа в инвестиционен портфейл	38	38	0
Предоставени кредити на бюджета	0	0	0
Предоставени кредити на държавни предприятия	0	0	0
Предоставени кредити на частни предприятия	160 434	119 075	41 359
Предоставени кредити на граждани и домакинства	3 005	3 005	0
Предоставени кредити на нефинансови институции и други клиенти	163 439	122 080	41 359
ДОХОДОНОСНИ АКТИВИ	246 870	127 037	119 833
Активи за препродажба	0	0	0
Вземания по лихви и други активи	3 734	3 196	538
Дълготрайни активи	2 485	2 485	0
<b>ОБЩО АКТИВИ</b>	<b>268 340</b>	<b>139 001</b>	<b>129 339</b>
В т. ч. заложен активи	0	0	0
<b>П А С И В И И К А П И Т А Л</b>			
Депозити от банки	59 618	22 364	37 254
Депозити от други финансови институции	10 539	9 327	1 212
Депозити от нефинансови институции и други клиенти	156 378	76 243	80 135
<b>ОБЩО ДЕПОЗИТИ</b>	<b>226 535</b>	<b>107 934</b>	<b>118 601</b>
Краткосрочно привлечени средства	3 468	0	3 468
Задължения по лихви и други пасиви	31 233	2 573	28 660
Дългосрочно привлечени средства	0	0	0
Подчинен срочен дълг	0	0	0
<b>ОБЩО ПАСИВИ</b>	<b>261 236</b>	<b>110 507</b>	<b>150 729</b>
Капитал	6 667	6 667	0
Резерви	437	437	0
<b>КАПИТАЛ И РЕЗЕРВИ</b>	<b>7 104</b>	<b>7 104</b>	<b>0</b>
<b>ОБЩО ПАСИВИ И СОБСТВЕН КАПИТАЛ</b>	<b>268 340</b>	<b>117 611</b>	<b>150 729</b>
Кредитни заместители	49 211	16 882	32 329
Деривати	59 717	38 511	21 206
<b>ЗАДБАЛАНСОВИ ПАСИВИ</b>	<b>108 928</b>	<b>55 393</b>	<b>53 535</b>

## ОТЧЕТ ЗА ПРИХОДИТЕ И РАЗХОДИТЕ


(декември 2002 г.)

	Общо	(хил. лв.)	
		в това число левове	валута
ПРИХОДИ ОТ ЛИХВИ	13 919	9 341	4 578
РАЗХОДИ ЗА ЛИХВИ	3 494	1 538	1 956
НЕТЕН ЛИХВЕН ДОХОД	10 425	7 803	2 622
Печалба/загуба от търговия и преоценка	698		
(намалено с провизии за загуби от кредити)	-3 739		
НЕТЕН ЛИХВЕН ДОХОД И НЕТЕН ДОХОД ОТ ТЪРГОВИЯ И ПРЕОЦЕНКА СЛЕД ПРОВИЗИРАНЕ	14 862		
Други нелихвени приходи	3 824		
Разходи по икономически елементи	17 100		
ОПЕРАТИВНА ПЕЧАЛБА/ЗАГУБА ПРЕДИ ОБЛАГАНЕ И ИЗВЪНРЕДНИ ОПЕРАЦИИ	1 586		
Печалба/загуба от преоценка и извънредни приходи/разходи	1 195		
Печалба/загуба преди данъчно облагане	2 781		
Нетна печалба/загуба след данъчно облагане	2 577		
ТЕКУЩА ПЕЧАЛБА/ЗАГУБА	2 577		

СТАТУТ, ОРГАНИ НА УПРАВЛЕНИЕ И АКЦИОНЕРНО УЧАСТИЕ КЪМ 31 ДЕКЕМВРИ 2002 г.

<b>Лицензия, издадена от БНБ</b>	Решение № 199 от 16 юни 1994 г. на УС на БНБ. Актуализирана лицензия със Заповед № 100-00563 от 22 декември 1999 г.
<b>Съдебна регистрация</b>	фирмено дело № 11357 от 26 юли 1994 г.
<b>Адрес на клона</b>	София 1408, ул. „Емил Берсински“ № 12
<b>Органи на управление</b>	Ян Вилем Оверватер – регионален директор Корнелис де Йонг – изпълнителен директор Владимир Боянов Чимов – началник отдел „Правен и регулативен“
<b>Акционери</b> (акционерно участие над 10%)	Единствен акционер ING Group N. V./4972





## КОРПОРАТИВНА ТЪРГОВСКА БАНКА

БАЛАНС КЪМ 31 ДЕКЕМВРИ 2002 г.

(хил. лв.)

	Общо	в това число	
		лехове	валута
<b>А К Т И В И</b>			
ПАРИЧНИ СРЕДСТВА В КАСА И ПО РАЗПЛАЩАТЕЛНИ СМЕТКИ В БНБ	8 248	6 987	1 261
Вземания от банки и други финансови институции	45 390	15 740	29 650
Ценни книжа в оборотен портфейл	28 857	12 936	15 921
Ценни книжа в инвестиционен портфейл	12	9	3
Предоставени кредити на бюджета	0	0	0
Предоставени кредити на държавни предприятия	4 429	4 335	94
Предоставени кредити на частни предприятия	65 537	20 331	45 206
Предоставени кредити на граждани и домакинства	347	209	138
Предоставени кредити на нефинансови институции и други клиенти	70 313	24 875	45 438
ДОХОДОНОСНИ АКТИВИ	144 572	53 560	91 012
Активи за препродажба	0	0	0
Вземания по лихви и други активи	2 356	1 545	811
Дълготрайни активи	1 588	1 588	0
ОБЩО АКТИВИ	156 764	63 680	93 084
В т. ч. заложенi активи	0	0	0
<b>П А С И В И И К А П И Т А Л</b>			
Депозити от банки	17 909	15 081	2 828
Депозити от други финансови институции	13 670	6 146	7 524
Депозити от нефинансови институции и други клиенти	99 547	55 565	43 982
ОБЩО ДЕПОЗИТИ	131 126	76 792	54 334
Краткосрочно привлечени средства	9 513	9 513	0
Задължения по лихви и други пасиви	3 897	1 418	2 479
Дългосрочно привлечени средства	90	90	0
Подчинен срочен дълг	0	0	0
ОБЩО ПАСИВИ	144 626	87 813	56 813
Капитал	10 683	10 683	0
Резерви	1 455	1 455	0
КАПИТАЛ И РЕЗЕРВИ	12 138	12 138	0
ОБЩО ПАСИВИ И СОБСТВЕН КАПИТАЛ	156 764	99 951	56 813
Кредитни заместители	23 310	13 028	10 282
Деривати	15 383	7 518	7 865
ЗАДБАЛАНСОВИ ПАСИВИ	38 693	20 546	18 147

## ОТЧЕТ ЗА ПРИХОДИТЕ И РАЗХОДИТЕ

(декември 2002 г.)

(хил. лв.)

	Общо	в това число	
		лехове	валута
ПРИХОДИ ОТ ЛИХВИ	6 556	1 445	5 111
РАЗХОДИ ЗА ЛИХВИ	2 480	1 388	1 092
НЕТЕН ЛИХВЕН ДОХОД	4 076	57	4 019
Печалба/загуба от търговия и преоценка	1 905		
(намалено с провизии за загуби от кредити)	1 313		
НЕТЕН ЛИХВЕН ДОХОД И НЕТЕН ДОХОД ОТ ТЪРГОВИЯ И ПРЕОЦЕНКА СЛЕД ПРОВИЗИРАНЕ	4 668		
Други нелихвени приходи	2 510		
Разходи по икономически елементи	6 389		
ОПЕРАТИВНА ПЕЧАЛБА/ЗАГУБА ПРЕДИ ОБЛАГАНЕ И ИЗВЪНРЕДНИ ОПЕРАЦИИ	789		
Печалба/загуба от преоценка и извънредни приходи/разходи	12		
Печалба/загуба преди данъчно облагане	801		
Нетна печалба/загуба след данъчно облагане	683		
ТЕКУЩА ПЕЧАЛБА/ЗАГУБА	683		

СТАТУТ, ОРГАНИ НА УПРАВЛЕНИЕ И АКЦИОНЕРНО УЧАСТИЕ КЪМ 31 ДЕКЕМВРИ 2002 г.

<b>Лицензия, издадена от БНБ</b>	Решение № 24 от 21 януари 1994 г. На основание разпоредбите на § 47 от Закона за изменение и допълнение на Закона за банките лицензията е актуализирана със Заповед № 100-00499 от 18 ноември 1999 г. на управителя на БНБ
<b>Съдебна регистрация</b>	Решение на Софийския градски съд от 6 май 1994 г. по фирмено дело № 3989 от 1994 г., парт. № 568, т. 11, р. II, с. 29. Промяна с Решение № 8 на Софийския градски съд от 19 юни 2000 г.
<b>Адрес на централата</b>	София 1000, ул. „Граф Игнатиев“ № 10
<b>Органи на управление</b>	
Надзорен съвет	Николай Иванов Велков – председател Румен Маринов Люцканов – зам.-председател Златозар Христов Сурлеков
Управителен съвет	Цветан Радоев Василев – председател и изпълнителен директор Янко Димитров Иванов – изпълнителен директор
<b>Акционери</b> (акционерно участие над 10%)	
	Джеймс Винсът Хауи – 28.57%

# МЕЖДУНАРОДНА БАНКА ЗА ТЪРГОВИЯ И РАЗВИТИЕ



БАЛАНС КЪМ 31 ДЕКЕМВРИ 2002 г.

(хил. лв.)

	Общо	в това число	
		лехове	валута
<b>А К Т И В И</b>			
ПАРИЧНИ СРЕДСТВА В КАСА И ПО РАЗПЛАЩАТЕЛНИ СМЕТКИ В БНБ	7 076	5 185	1 891
Вземания от банки и други финансови институции	16 029	0	16 029
Ценни книжа в оборотен портфейл	1 008	1 008	0
Ценни книжа в инвестиционен портфейл	31	31	0
Предоставени кредити на бюджета	0	0	0
Предоставени кредити на държавни предприятия	1 100	1 100	0
Предоставени кредити на частни предприятия	25 894	22 743	3 151
Предоставени кредити на граждани и домакинства	242	93	149
Предоставени кредити на нефинансови институции и други клиенти	27 236	23 936	3 300
ДОХОДНОСНИ АКТИВИ	44 304	24 975	19 329
Активи за препродажба	0	0	0
Вземания по лихви и други активи	400	370	30
Дълготрайни активи	495	495	0
<b>ОБЩО АКТИВИ</b>	<b>52 275</b>	<b>31 025</b>	<b>21 250</b>
В т. ч. заложенi активи	1 009	1 009	0
<b>П А С И В И И К А П И Т А Л</b>			
Депозити от банки	2 665	2 665	0
Депозити от други финансови институции	159	24	135
Депозити от нефинансови институции и други клиенти	32 526	15 277	17 249
<b>ОБЩО ДЕПОЗИТИ</b>	<b>35 350</b>	<b>17 966</b>	<b>17 384</b>
Краткосрочно привлечени средства	4	0	4
Задължения по лихви и други пасиви	2 225	794	1 431
Дългосрочно привлечени средства	1 000	1 000	0
Подчинен срочен дълг	0	0	0
<b>ОБЩО ПАСИВИ</b>	<b>38 579</b>	<b>19 760</b>	<b>18 819</b>
Капитал	13 118	13 118	0
Резерви	578	578	0
<b>КАПИТАЛ И РЕЗЕРВИ</b>	<b>13 696</b>	<b>13 696</b>	<b>0</b>
<b>ОБЩО ПАСИВИ И СОБСТВЕН КАПИТАЛ</b>	<b>52 275</b>	<b>33 456</b>	<b>18 819</b>
Кредитни заместители	10 188	6 739	3 449
Деривати	948	0	948
<b>ЗАДБАЛАНСОВИ ПАСИВИ</b>	<b>11 136</b>	<b>6 739</b>	<b>4 397</b>

**ОТЧЕТ ЗА ПРИХОДИТЕ И РАЗХОДИТЕ**

(декември 2002 г.)

(хил. лв.)

	Общо	в това число	
		лехове	валута
ПРИХОДИ ОТ ЛИХВИ	2 307	1 536	771
РАЗХОДИ ЗА ЛИХВИ	1 114	572	542
НЕТЕН ЛИХВЕН ДОХОД	1 193	964	229
Печалба/загуба от търговия и преоценка	607		
(намалено с провизии за загуби от кредити)	-1 084		
НЕТЕН ЛИХВЕН ДОХОД И НЕТЕН ДОХОД ОТ ТЪРГОВИЯ И ПРЕОЦЕНКА СЛЕД ПРОВИЗИРАНЕ	2 884		
Други нелихвени приходи	1 067		
Разходи по икономически елементи	2 953		
ОПЕРАТИВНА ПЕЧАЛБА/ЗАГУБА ПРЕДИ ОБЛАГАНЕ И ИЗВЪНРЕДНИ ОПЕРАЦИИ	998		
Печалба/загуба от преоценка и извънредни приходи/разходи	-750		
Печалба/загуба преди данъчно облагане	248		
Нетна печалба/загуба след данъчно облагане	118		
ТЕКУЩА ПЕЧАЛБА/ЗАГУБА	118		

СТАТУТ, ОРГАНИ НА УПРАВЛЕНИЕ И АКЦИОНЕРНО УЧАСТИЕ КЪМ 31 ДЕКЕМВРИ 2002 г.

<b>Лицензия, издадена от БНБ</b>	Протокол № 7 от 5 февруари 1991 г. на УС на БНБ. Актуализирана лицензия по § 47 от Закона за изменение и допълнение на Закона за банките. Заповед № 100-00572 от 23 декември 1999 г.
<b>Съдебна регистрация</b>	Решение по гражданско дело № 4864 от 22 февруари 1991 г. на Софийския градски съд – фирмено отделение
<b>Адрес на централата</b>	София 1000, ул. „Иван Вазов“ № 2
<b>Органи на управление</b>	
Съвет на директорите	Пламен Евлогиев Бонев – председател Боян Неделчев Пенков – изпълнителен директор Александър Стефанов Панев – изпълнителен директор Александър Василев Александров – изпълнителен директор Атанас Радев Радев Младен Георгиев Иванов Светлозар Венелинов Иванов
<b>Акционери</b> (акционерно участие над 10%)	



## НАСЪРЧИТЕЛНА БАНКА

## БАЛАНС КЪМ 31 ДЕКЕМВРИ 2002 г.

	Общо	в това число	
		лехове	валута
(хил. лв.)			
<b>А К Т И В И</b>			
ПАРИЧНИ СРЕДСТВА В КАСА И ПО РАЗПЛАЩАТЕЛНИ СМЕТКИ В БНБ	1 313	1 309	4
Вземания от банки и други финансови институции	3 997	0	3 997
Ценни книжа в оборотен портфейл	24 975	22 119	2 856
Ценни книжа в инвестиционен портфейл	0	0	0
Предоставени кредити на бюджета	0	0	0
Предоставени кредити на държавни предприятия	0	0	0
Предоставени кредити на частни предприятия	17 292	5 406	11 886
Предоставени кредити на граждани и домакинства	43	43	0
Предоставени кредити на нефинансови институции и други клиенти	17 335	5 449	11 886
ДОХОДОНОСНИ АКТИВИ	46 307	27 568	18 739
Активи за препродажба	0	0	0
Вземания по лихви и други активи	734	671	63
Дълготрайни активи	2 304	2 304	0
<b>ОБЩО АКТИВИ</b>	<b>50 658</b>	<b>31 852</b>	<b>18 806</b>
В т. ч. заложенi активи	15 685	15 685	0
<b>П А С И В И И К А П И Т А Л</b>			
Депозити от банки	1 260	1 260	0
Депозити от други финансови институции	52	52	0
Депозити от нефинансови институции и други клиенти	11 777	339	11 438
<b>ОБЩО ДЕПОЗИТИ</b>	<b>13 089</b>	<b>1 651</b>	<b>11 438</b>
Краткосрочно привлечени средства	0	0	0
Задължения по лихви и други пасиви	528	447	81
Дългосрочно привлечени средства	15 647	0	15 647
Подчинен срочен дълг	0	0	0
<b>ОБЩО ПАСИВИ</b>	<b>29 264</b>	<b>2 098</b>	<b>27 166</b>
Капитал	21 193	21 193	0
Резерви	201	201	0
<b>КАПИТАЛ И РЕЗЕРВИ</b>	<b>21 394</b>	<b>21 394</b>	<b>0</b>
<b>ОБЩО ПАСИВИ И СОБСТВЕН КАПИТАЛ</b>	<b>50 658</b>	<b>23 492</b>	<b>27 166</b>
Кредитни заместители	4 830	2 892	1 938
Деривати	1 112	75	1 037
<b>ЗАДБАЛАНСОВИ ПАСИВИ</b>	<b>5 942</b>	<b>2 967</b>	<b>2 975</b>

## ОТЧЕТ ЗА ПРИХОДИТЕ И РАЗХОДИТЕ

(декември 2002 г.)

	Общо	в това число	
		лехове	валута
(хил. лв.)			
ПРИХОДИ ОТ ЛИХВИ	2 491	873	1 618
РАЗХОДИ ЗА ЛИХВИ	514	6	508
НЕТЕН ЛИХВЕН ДОХОД	1 977	867	1 110
Печалба/загуба от търговия и преоценка	1 619		
(намалено с провизии за загуби от кредити)	471		
НЕТЕН ЛИХВЕН ДОХОД И НЕТЕН ДОХОД ОТ ТЪРГОВИЯ И ПРЕОЦЕНКА СЛЕД ПРОВИЗИРАНЕ	3 125		
Други нелихвени приходи	354		
Разходи по икономически елементи	1 879		
ОПЕРАТИВНА ПЕЧАЛБА/ЗАГУБА ПРЕДИ ОБЛАГАНЕ И ИЗВЪНРЕДНИ ОПЕРАЦИИ	1 600		
Печалба/загуба от преоценка и извънредни приходи/разходи	-18		
Печалба/загуба преди данъчно облагане	1 582		
Нетна печалба/загуба след данъчно облагане	1 582		
ТЕКУЩА ПЕЧАЛБА/ЗАГУБА	1 582		

СТАТУТ, ОРГАНИ НА УПРАВЛЕНИЕ И АКЦИОНЕРНО УЧАСТИЕ КЪМ 31 ДЕКЕМВРИ 2002 г.

<b>Лицензия, издадена от БНБ</b>	Заповед № 100-000078 от 25 февруари 1999 г. на управителя на БНБ
<b>Съдебна регистрация</b>	Решение на Софийския градски съд от 11 март 1999 г. по фирмено дело № 3400 от 1999 г. по описа на Софийския градски съд, вписана в търговския регистър под парт. № 879, т. 16, рег. II, с. 38
<b>Адрес на централата</b>	София 1000, ул. „Дякон Игнатий“ № 1
<b>Органи на управление</b>	Дружеството се управлява и представлява от всеки двама от тримата изпълнителните директори: Димитър Кирилов Димитров, Сашо Петров Чакалски и Георги Янчев Момчилов.
<b>Надзорен съвет</b>	Георги Стоянов Коларов – председател Атанас Славчев Кацарчев – зам.-председател Димитър Христов Хаджиниколов
<b>Управителен съвет</b>	Димитър Кирилов Димитров – председател и изпълнителен директор Сашо Петров Чакалски – изпълнителен директор Георги Янчев Момчилов – изпълнителен директор Димитър Николов Тадъръков
<b>Акционери</b> (акционерно участие над 10%)	Министерство на финансите – 99.995%

# НАЦИОНАЛНА БАНКА НА ГЪРЦИЯ, КЛОН СОФИЯ



## БАЛАНС КЪМ 31 ДЕКЕМВРИ 2002 г.

(хил. лв.)

	Общо	в това число	
		лехове	валута
<b>А К Т И В И</b>			
ПАРИЧНИ СРЕДСТВА В КАСА И ПО РАЗПЛАЩАТЕЛНИ СМЕТКИ В БНБ	6 817	1 276	5 541
Вземания от банки и други финансови институции	2 783	1 110	1 673
Ценни книжа в оборотен портфейл	2 626	0	2 626
Ценни книжа в инвестиционен портфейл	17	17	0
Предоставени кредити на бюджета	0	0	0
Предоставени кредити на държавни предприятия	0	0	0
Предоставени кредити на частни предприятия	132 064	1 438	130 626
Предоставени кредити на граждани и домакинства	232	25	207
Предоставени кредити на нефинансови институции и други клиенти	132 296	1 463	130 833
ДОХОДОНОСНИ АКТИВИ	137 722	2 590	135 132
Активи за препродажба	0	0	0
Вземания по лихви и други активи	1 194	130	1 064
Дълготрайни активи	1 249	1 249	0
ОБЩО АКТИВИ	146 982	5 245	141 737
В т. ч. заложенi активи	0	0	0
<b>П А С И В И И К А П И Т А Л</b>			
Депозити от банки	90 853	5 900	84 953
Депозити от други финансови институции	832	131	701
Депозити от нефинансови институции и други клиенти	45 252	7 954	37 298
ОБЩО ДЕПОЗИТИ	136 937	13 985	122 952
Краткосрочно привлечени средства	0	0	0
Задължения по лихви и други пасиви	13 097	796	12 301
Дългосрочно привлечени средства	0	0	0
Подчинен срочен дълг	0	0	0
ОБЩО ПАСИВИ	150 034	14 781	135 253
Капитал	-3 141	-3 141	0
Резерви	89	89	0
КАПИТАЛ И РЕЗЕРВИ	-3 052	-3 052	0
ОБЩО ПАСИВИ И СОБСТВЕН КАПИТАЛ	146 982	11 729	135 253
Кредитни заместители	67 139	681	66 458
Деривати	880	0	880
ЗАДБАЛАНСОВИ ПАСИВИ	68 019	681	67 338

## ОТЧЕТ ЗА ПРИХОДИТЕ И РАЗХОДИТЕ

(декември 2002 г.)

(хил. лв.)

	Общо	в това число	
		лехове	валута
ПРИХОДИ ОТ ЛИХВИ	5 432	332	5 100
РАЗХОДИ ЗА ЛИХВИ	2 842	490	2 352
НЕТЕН ЛИХВЕН ДОХОД	2 590	-158	2 748
Печалба/загуба от търговия и преоценка	-193		
(намалено с провизии за загуби от кредити)	-980		
НЕТЕН ЛИХВЕН ДОХОД И НЕТЕН ДОХОД ОТ ТЪРГОВИЯ И ПРЕОЦЕНКА СЛЕД ПРОВИЗИРАНЕ	3 377		
Други нелихвени приходи	1 217		
Разходи по икономически елементи	2 397		
ОПЕРАТИВНА ПЕЧАЛБА/ЗАГУБА ПРЕДИ ОБЛАГАНЕ И ИЗВЪНРЕДНИ ОПЕРАЦИИ	2 197		
Печалба/загуба от преоценка и извънредни приходи/разходи	-2		
Печалба/загуба преди данъчно облагане	2 195		
Нетна печалба/загуба след данъчно облагане	2 195		
ТЕКУЩА ПЕЧАЛБА/ЗАГУБА	2 195		

СТАТУТ, ОРГАНИ НА УПРАВЛЕНИЕ И АКЦИОНЕРНО УЧАСТИЕ КЪМ 31 ДЕКЕМВРИ 2002 г.

<b>Лицензия, издадена от БНБ</b>	Решение № 78 от 13 март 1995 г. на УС на БНБ. Актуализирана лицензия по § 47 от Закона за изменение и допълнение на Закона за банките. Заповед № 100-00565 от 22 декември 1999 г.
<b>Съдебна регистрация</b>	Решение от 6 март 1996 г. на Софийския градски съд, вписано в търговския регистър, фирмено дело № 100924 от 1995 г., парт. № 30385, т. 348, с. 176
<b>Адрес на централата</b>	София 1000, ул. „Г. С. Раковски“ № 96
<b>Органи на управление</b>	Мойсис Романидис-Кириакидис – управител Донка Йорданова Поповска – подуправител
<b>Акционери</b> (акционерно участие над 10%)	Клон на Националната банка на Гърция – Атина





## ОБЕДИНЕНА БЪЛГАРСКА БАНКА

## БАЛАНС КЪМ 31 ДЕКЕМВРИ 2002 г.

(хил. лв.)

	Общо	в това число	
		лехове	валута
<b>А К Т И В И</b>			
ПАРИЧНИ СРЕДСТВА В КАСА И ПО РАЗПЛАЩАТЕЛНИ СМЕТКИ В БНБ	174 246	121 395	52 851
Вземания от банки и други финансови институции	343 980	25 954	318 026
Ценни книжа в оборотен портфейл	336 456	70 293	266 163
Ценни книжа в инвестиционен портфейл	253	218	35
Предоставени кредити на бюджета	2 571	2 571	0
Предоставени кредити на държавни предприятия	25 427	20 382	5 045
Предоставени кредити на частни предприятия	527 517	333 301	194 216
Предоставени кредити на граждани и домакинства	115 121	112 843	2 278
Предоставени кредити на нефинансови институции и други клиенти	670 636	469 097	201 539
ДОХОДОНОСНИ АКТИВИ	1 351 325	565 562	785 763
Активи за препродажба	1 078	1 078	0
Вземания по лихви и други активи	22 756	12 055	10 701
Дълготрайни активи	90 933	90 933	0
<b>ОБЩО АКТИВИ</b>	<b>1 640 338</b>	<b>791 023</b>	<b>849 315</b>
В т. ч. заложенi активи	61 146	47 736	13 410
<b>П А С И В И И К А П И Т А Л</b>			
Депозити от банки	10 981	3 713	7 268
Депозити от други финансови институции	8 178	4 067	4 111
Депозити от нефинансови институции и други клиенти	1 255 490	494 970	760 520
<b>ОБЩО ДЕПОЗИТИ</b>	<b>1 274 649</b>	<b>502 750</b>	<b>771 899</b>
Краткосрочно привлечени средства	19 685	3 425	16 260
Задължения по лихви и други пасиви	73 148	41 330	31 818
Дългосрочно привлечени средства	11 719	11 719	0
Подчинен срочен дълг	0	0	0
<b>ОБЩО ПАСИВИ</b>	<b>1 379 201</b>	<b>559 224</b>	<b>819 977</b>
Капитал	111 732	111 732	0
Резерви	149 405	149 405	0
<b>КАПИТАЛ И РЕЗЕРВИ</b>	<b>261 137</b>	<b>261 137</b>	<b>0</b>
<b>ОБЩО ПАСИВИ И СОБСТВЕН КАПИТАЛ</b>	<b>1 640 338</b>	<b>820 361</b>	<b>819 977</b>
Кредитни заместители	89 011	57 422	31 589
Деривати	90 718	16 977	73 741
<b>ЗАДБАЛАНСОВИ ПАСИВИ</b>	<b>179 729</b>	<b>74 399</b>	<b>105 330</b>

## ОТЧЕТ ЗА ПРИХОДИТЕ И РАЗХОДИТЕ

(декември 2002 г.)

(хил. лв.)

	Общо	в това число	
		лехове	валута
ПРИХОДИ ОТ ЛИХВИ	68 111	45 000	23 111
РАЗХОДИ ЗА ЛИХВИ	17 017	5 202	11 815
НЕТЕН ЛИХВЕН ДОХОД	51 094	39 798	11 296
Печалба/загуба от търговия и преоценка	30 537		
(намалено с провизии за загуби от кредити)	11 457		
НЕТЕН ЛИХВЕН ДОХОД И НЕТЕН ДОХОД ОТ ТЪРГОВИЯ И ПРЕОЦЕНКА СЛЕД ПРОВИЗИРАНЕ	70 174		
Други нелихвени приходи	43 707		
Разходи по икономически елементи	73 999		
ОПЕРАТИВНА ПЕЧАЛБА/ЗАГУБА ПРЕДИ ОБЛАГАНЕ И ИЗВЪНРЕДНИ ОПЕРАЦИИ	39 882		
Печалба/загуба от преоценка и извънредни приходи/разходи	6 798		
Печалба/загуба преди данъчно облагане	46 680		
Нетна печалба/загуба след данъчно облагане	35 710		
ТЕКУЩА ПЕЧАЛБА/ЗАГУБА	35 710		

СТАТУТ, ОРГАНИ НА УПРАВЛЕНИЕ И АКЦИОНЕРНО УЧАСТИЕ КЪМ 31 ДЕКЕМВРИ 2002 г.

<b>Лицензия, издадена от БНБ</b>	Решение на УС на БНБ от 25 февруари 1991 г. Актуализирана със Заповед № 100-00487 от 17 ноември 1999 г.
<b>Съдебна регистрация</b>	Вписана по фирмено дело № 31848 на Софийския градски съд от 1992 г., парт. № 376, т. 8, с. 105
<b>Адрес на централата</b>	София 1000, ул. „Св. София“ № 5
<b>Органи на управление</b>	
Съвет на директорите	Теодорос Карадзас – председател Апостолос Тамвакакис – зам.-председател Стилиян Петков Вътев – главен изпълнителен директор Христос Кацанис – изпълнителен директор Радка Иванова Тончева – изпълнителен директор Сали Ан Уорън Агис Леопулос Александрос Турколиас Георгиус Аронис
<b>Акционери</b> (акционерно участие над 10%)	
1.	Национална банка на Гърция – 89.9%
2.	Европейска банка за възстановяване и развитие – 10%



## ОБЩИНСКА БАНКА

## БАЛАНС КЪМ 31 ДЕКЕМВРИ 2002 г.

	Общо	(хил. лв.)	
		в това число левове	валута
<b>А К Т И В И</b>			
ПАРИЧНИ СРЕДСТВА В КАСА И ПО РАЗПЛАЩАТЕЛНИ СМЕТКИ В БНБ	83 279	81 008	2 271
Вземания от банки и други финансови институции	76 183	7 379	68 804
Ценни книжа в оборотен портфейл	98 139	91 632	6 507
Ценни книжа в инвестиционен портфейл	291	267	24
Предоставени кредити на бюджета	4 811	4 811	0
Предоставени кредити на държавни предприятия	5 575	4 232	1 343
Предоставени кредити на частни предприятия	64 365	52 671	11 694
Предоставени кредити на граждани и домакинства	2 530	2 526	4
Предоставени кредити на нефинансови институции и други клиенти	77 281	64 240	13 041
ДОХОДОНОСНИ АКТИВИ	251 894	163 518	88 376
Активи за препродажба	0	0	0
Вземания по лихви и други активи	4 844	4 149	695
Дълготрайни активи	11 075	11 075	0
<b>ОБЩО АКТИВИ</b>	<b>351 092</b>	<b>259 750</b>	<b>91 342</b>
В т. ч. заложен активи	90 873	88 669	2 204
<b>П А С И В И И К А П И Т А Л</b>			
Депозити от банки	32 545	4 738	27 807
Депозити от други финансови институции	971	936	35
Депозити от нефинансови институции и други клиенти	242 937	207 113	35 824
<b>ОБЩО ДЕПОЗИТИ</b>	<b>276 453</b>	<b>212 787</b>	<b>63 666</b>
Краткосрочно привлечени средства	0	0	0
Задължения по лихви и други пасиви	23 691	21 870	1 821
Дългосрочно привлечени средства	13 658	212	13 446
Подчинен срочен дълг	0	0	0
<b>ОБЩО ПАСИВИ</b>	<b>313 802</b>	<b>234 869</b>	<b>78 933</b>
Капитал	28 226	28 226	0
Резерви	9 064	9 064	0
<b>КАПИТАЛ И РЕЗЕРВИ</b>	<b>37 290</b>	<b>37 290</b>	<b>0</b>
<b>ОБЩО ПАСИВИ И СОБСТВЕН КАПИТАЛ</b>	<b>351 092</b>	<b>272 159</b>	<b>78 933</b>
Кредитни заместители	15 866	10 729	5 137
Деривати	554	141	413
<b>ЗАДБАЛАНСОВИ ПАСИВИ</b>	<b>16 420</b>	<b>10 870</b>	<b>5 550</b>

## ОТЧЕТ ЗА ПРИХОДИТЕ И РАЗХОДИТЕ

(декември 2002 г.)

	Общо	(хил. лв.)	
		в това число левове	валута
ПРИХОДИ ОТ ЛИХВИ	11 105	8 734	2 371
РАЗХОДИ ЗА ЛИХВИ	2 361	1 032	1 329
НЕТЕН ЛИХВЕН ДОХОД	8 744	7 702	1 042
Печалба/загуба от търговия и преоценка	8 604		
(намалено с провизии за загуби от кредити)	397		
НЕТЕН ЛИХВЕН ДОХОД И НЕТЕН ДОХОД ОТ ТЪРГОВИЯ И ПРЕОЦЕНКА СЛЕД ПРОВИЗИРАНЕ	16 951		
Други нелихвени приходи	4 074		
Разходи по икономически елементи	16 510		
ОПЕРАТИВНА ПЕЧАЛБА/ЗАГУБА ПРЕДИ ОБЛАГАНЕ И ИЗВЪНРЕДНИ ОПЕРАЦИИ	4 515		
Печалба/загуба от преоценка и извънредни приходи/разходи	-194		
Печалба/загуба преди данъчно облагане	4 321		
Нетна печалба/загуба след данъчно облагане	3 223		
ТЕКУЩА ПЕЧАЛБА/ЗАГУБА	3 223		

СТАТУТ, ОРГАНИ НА УПРАВЛЕНИЕ И АКЦИОНЕРНО УЧАСТИЕ КЪМ 31 ДЕКЕМВРИ 2002 г.

<b>Лицензия, издадена от БНБ</b>	Решение № 121 от 4 март 1996 г. на УС на БНБ, Решение № 249 от 11 април 1997 г. на УС на БНБ, Заповед № 100-000102 от 12 декември 1997 г. на управителя на БНБ и Заповед № 100-00491 от 17 ноември 1999 г. на управителя на БНБ
<b>Съдебна регистрация</b>	Решение № 1 от 4 април 1996 г. на Софийския градски съд по фирмено дело № 5197 от 1996 г., парт. № 737, рег. II, т. 13, с. 138
<b>Адрес на централата</b>	София 1000, ул. „Врабча“ № 6
<b>Органи на управление</b>	
Надзорен съвет	Любомир Владимиров Павлов – председател Венцислав Стоянов Николов Петър Димитров Джорински
Управителен съвет	Владимир Тодоров Христов – председател Ваня Георгиева Василева – главен изпълнителен директор Васил Петров Василев – изпълнителен директор Васил Свиленов Пиралков – изпълнителен директор Ангел Кирилов Геков – изпълнителен директор
<b>Акционери</b> (акционерно участие над 10%)	
	Столична община – 67%

**ПРОКРЕДИТ БАНК** PROCREDIT  **BANK**
**БАЛАНС КЪМ 31 ДЕКЕМВРИ 2002 г.**

(хил. лв.)

	Общо	в това число	
		лехове	валута
<b>А К Т И В И</b>			
ПАРИЧНИ СРЕДСТВА В КАСА И ПО РАЗПЛАЩАТЕЛНИ СМЕТКИ В БНБ	2 845	2 286	559
Вземания от банки и други финансови институции	11 004	1	11 003
Ценни книжа в оборотен портфейл	4 945	0	4 945
Ценни книжа в инвестиционен портфейл	0	0	0
Предоставени кредити на бюджета	0	0	0
Предоставени кредити на държавни предприятия	0	0	0
Предоставени кредити на частни предприятия	43 143	16 144	26 999
Предоставени кредити на граждани и домакинства	9 761	9 334	427
Предоставени кредити на нефинансови институции и други клиенти	52 904	25 478	27 426
ДОХОДОНОСНИ АКТИВИ	68 853	25 479	43 374
Активи за препродажба	0	0	0
Вземания по лихви и други активи	1 169	565	604
Дълготрайни активи	2 613	2 613	0
<b>ОБЩО АКТИВИ</b>	<b>75 480</b>	<b>30 943</b>	<b>44 537</b>
В т. ч. заложенi активи	2 633	0	2 633
<b>П А С И В И И К А П И Т А Л</b>			
Депозити от банки	13 236	8 700	4 536
Депозити от други финансови институции	6 930	6 880	50
Депозити от нефинансови институции и други клиенти	18 312	9 673	8 639
<b>ОБЩО ДЕПОЗИТИ</b>	<b>38 478</b>	<b>25 253</b>	<b>13 225</b>
Краткосрочно привлечени средства	2 500	2 500	0
Задължения по лихви и други пасиви	2 349	839	1 510
Дългосрочно привлечени средства	20 558	0	20 558
Подчинен срочен дълг	0	0	0
<b>ОБЩО ПАСИВИ</b>	<b>63 885</b>	<b>28 592</b>	<b>35 293</b>
Капитал	11 595	11 595	0
Резерви	0	0	0
<b>КАПИТАЛ И РЕЗЕРВИ</b>	<b>11 595</b>	<b>11 595</b>	<b>0</b>
<b>ОБЩО ПАСИВИ И СОБСТВЕН КАПИТАЛ</b>	<b>75 480</b>	<b>40 187</b>	<b>35 293</b>
Кредитни заместители	2 924	900	2 024
Деривати	0	0	0
<b>ЗАДБАЛАНСОВИ ПАСИВИ</b>	<b>2 924</b>	<b>900</b>	<b>2 024</b>

**ОТЧЕТ ЗА ПРИХОДИТЕ И РАЗХОДИТЕ**

(декември 2002 г.)

(хил. лв.)

	Общо	в това число	
		лехове	валута
ПРИХОДИ ОТ ЛИХВИ	5 208	2 790	2 418
РАЗХОДИ ЗА ЛИХВИ	1 421	758	663
НЕТЕН ЛИХВЕН ДОХОД	3 787	2 032	1 755
Печалба/загуба от търговия и преценка	364		
(намалено с провизии за загуби от кредити)	812		
НЕТЕН ЛИХВЕН ДОХОД И НЕТЕН ДОХОД ОТ ТЪРГОВИЯ И ПРЕОЦЕНКА СЛЕД ПРОВИЗИРАНЕ	3 339		
Други нелихвени приходи	1 444		
Разходи по икономически елементи	4 427		
ОПЕРАТИВНА ПЕЧАЛБА/ЗАГУБА ПРЕДИ ОБЛАГАНЕ И ИЗВЪНРЕДНИ ОПЕРАЦИИ	356		
Печалба/загуба от преценка и извънредни приходи/разходи	3		
Печалба/загуба преди данъчно облагане	359		
Нетна печалба/загуба след данъчно облагане	359		
<b>ТЕКУЩА ПЕЧАЛБА/ЗАГУБА</b>	<b>359</b>		

СТАТУТ, ОРГАНИ НА УПРАВЛЕНИЕ И АКЦИОНЕРНО УЧАСТИЕ КЪМ 31 ДЕКЕМВРИ 2002 г.

**Лицензия, издадена от БНБ** Заповед № РД 22-442 от 25 септември 2001 г.

**Съдебна регистрация** № 64 228 , т. 733, рег. 1, с. 116 по фирмено дело № 9478 на Софийския градски съд от 2001 г.

**Адрес на централата** София 1233, бул. „Христо Ботев“ № 131

**Органи на управление**

Надзорен съвет Клаус-Петер Цайтингер – председател

Джудит Брандсма – зам.-председател

Сиед Афтаб Ахмед

Хелмут Тьолнер

Вернер Бреден

Управителен съвет Кристоф Андреас Фрайтаг – председател

Ги Де Рьок

Петър Славчев Славов

**Акционери**

(акционерно участие над 10%)

1. ЕБВР - 20%

2. Международна финансова корпорация – 20%

3. ИМИ – Интернационален микро инвестиционен АГ – 20%

4. ДЕГ – Дойче инвестиционс- унд ентвиклунгсгезелшафт – 20%

5. Комерцбанк акциенгезелшафт – 20%



# ПЪРВА ИЗТОЧНА МЕЖДУНАРОДНА БАНКА

БАЛАНС КЪМ 31 ДЕКЕМВРИ 2002 г.

(хил. лв.)

	Общо	в това число	
		лехове	валута
<b>А К Т И В И</b>			
ПАРИЧНИ СРЕДСТВА В КАСА И ПО РАЗПЛАЩАТЕЛНИ СМЕТКИ В БНБ	15 376	12 210	3 166
Вземания от банки и други финансови институции	5 446	199	5 247
Ценни книжа в оборотен портфейл	9 400	7 168	2 232
Ценни книжа в инвестиционен портфейл	1 598	1 596	2
Предоставени кредити на бюджета	0	0	0
Предоставени кредити на държавни предприятия	3 730	350	3 380
Предоставени кредити на частни предприятия	59 644	41 944	17 700
Предоставени кредити на граждани и домакинства	743	724	19
Предоставени кредити на нефинансови институции и други клиенти	64 117	43 018	21 099
ДОХОДОНОСНИ АКТИВИ	80 561	51 981	28 580
Активи за препродажба	2 790	2 790	0
Вземания по лихви и други активи	7 330	5 473	1 857
Дълготрайни активи	12 140	12 140	0
<b>ОБЩО АКТИВИ</b>	<b>118 197</b>	<b>84 594</b>	<b>33 603</b>
В т. ч. заложенi активи	0	0	0
<b>П А С И В И И К А П И Т А Л</b>			
Депозити от банки	19	19	0
Депозити от други финансови институции	287	271	16
Депозити от нефинансови институции и други клиенти	66 351	35 607	30 744
<b>ОБЩО ДЕПОЗИТИ</b>	<b>66 657</b>	<b>35 897</b>	<b>30 760</b>
Краткосрочно привлечени средства	11 056	4 041	7 015
Задължения по лихви и други пасиви	15 647	8 573	7 074
Дългосрочно привлечени средства	1 134	1 134	0
Подчинен срочен дълг	0	0	0
<b>ОБЩО ПАСИВИ</b>	<b>94 494</b>	<b>49 645</b>	<b>44 849</b>
Капитал	20 971	20 971	0
Резерви	2 732	2 732	0
<b>КАПИТАЛ И РЕЗЕРВИ</b>	<b>23 703</b>	<b>23 703</b>	<b>0</b>
<b>ОБЩО ПАСИВИ И СОБСТВЕН КАПИТАЛ</b>	<b>118 197</b>	<b>73 348</b>	<b>44 849</b>
Кредитни заместители	52 771	49 726	3 045
Деривати	0	0	0
<b>ЗАДБАЛАНСОВИ ПАСИВИ</b>	<b>52 771</b>	<b>49 726</b>	<b>3 045</b>

## ОТЧЕТ ЗА ПРИХОДИТЕ И РАЗХОДИТЕ

(декември 2002 г.)


(хил. лв.)

	Общо	в това число	
		лехове	валута
ПРИХОДИ ОТ ЛИХВИ	6 439	4 291	2 148
РАЗХОДИ ЗА ЛИХВИ	3 161	1 938	1 223
НЕТЕН ЛИХВЕН ДОХОД	3 278	2 353	925
Печалба/загуба от търговия и преоценка	1 249		
(намалено с провизии за загуби от кредити)	1 686		
НЕТЕН ЛИХВЕН ДОХОД И НЕТЕН ДОХОД ОТ ТЪРГОВИЯ И ПРЕОЦЕНКА СЛЕД ПРОВИЗИРАНЕ	2 841		
Други нелихвени приходи	5 271		
Разходи по икономически елементи	8 236		
ОПЕРАТИВНА ПЕЧАЛБА/ЗАГУБА ПРЕДИ ОБЛАГАНЕ И ИЗВЪНРЕДНИ ОПЕРАЦИИ	-124		
Печалба/загуба от преоценка и извънредни приходи/разходи	1 045		
Печалба/загуба преди данъчно облагане	921		
Нетна печалба/загуба след данъчно облагане	921		
ТЕКУЩА ПЕЧАЛБА/ЗАГУБА	921		

СТАТУТ, ОРГАНИ НА УПРАВЛЕНИЕ И АКЦИОНЕРНО УЧАСТИЕ КЪМ 31 ДЕКЕМВРИ 2002 г.

<b>Лицензия, издадена от БНБ</b>	Протокол № 42 от 25 октомври 1989 г. Актуализация на лицензията в съответствие с изискванията на § 47 от Закона за изменение и допълнение на Закона за банките, Заповед № 100-00492 от 17 ноември 1999 г. на управителя на БНБ
<b>Съдебна регистрация</b>	фирмено дело № 2367 с решение на Софийския градски съд от 6 май 1991 г.
<b>Адрес на централата</b>	София 1303, бул. „Тодор Александров“ № 81 – 83
<b>Органи на управление</b>	
Надзорен съвет	Георги Стойнев Харизанов – председател Траян Георгиев Лялев – зам.-председател Георги Бориславов Георгиев
Управителен съвет	Анна Димитрова Събева – председател и управител Росица Асенова Тошева – зам.-управител Иван Йовев Колев Юри Жак Аройо
<b>Акционери</b> (акционерно участие над 10%)	
	Динатрейд интернешънъл ООД – 30%





## ПЪРВА ИНВЕСТИЦИОННА БАНКА

БАЛАНС КЪМ 31 ДЕКЕМВРИ 2002 г.

(хил. лв.)

	Общо	в това число	
		лехове	валута
<b>А К Т И В И</b>			
ПАРИЧНИ СРЕДСТВА В КАСА И ПО РАЗПЛАЩАТЕЛНИ СМЕТКИ В БНБ	55 691	30 714	24 977
Вземания от банки и други финансови институции	168 151	23 141	145 010
Ценни книжа в оборотен портфейл	57 162	33 990	23 172
Ценни книжа в инвестиционен портфейл	83	81	2
Предоставени кредити на бюджета	0	0	0
Предоставени кредити на държавни предприятия	10 208	9 238	970
Предоставени кредити на частни предприятия	373 690	123 109	250 581
Предоставени кредити на граждани и домакинства	11 081	4 455	6 626
Предоставени кредити на нефинансови институции и други клиенти	394 979	136 802	258 177
ДОХОДНОСНИ АКТИВИ	620 375	194 014	426 361
Активи за препродажба	0	0	0
Вземания по лихви и други активи	22 322	5 290	17 032
Дълготрайни активи	18 403	18 403	0
<b>ОБЩО АКТИВИ</b>	<b>716 791</b>	<b>248 421</b>	<b>468 370</b>
В т. ч. заложенi активи	8 198	6 927	1 271
<b>П А С И В И И К А П И Т А Л</b>			
Депозити от банки	28 946	3	28 943
Депозити от други финансови институции	9 511	6 500	3 011
Депозити от нефинансови институции и други клиенти	444 481	180 158	264 323
<b>ОБЩО ДЕПОЗИТИ</b>	<b>482 938</b>	<b>186 661</b>	<b>296 277</b>
Краткосрочно привлечени средства	109 124	10 873	98 251
Задължения по лихви и други пасиви	55 068	17 698	37 370
Дългосрочно привлечени средства	9 779	0	9 779
Подчинен срочен дълг	0	0	0
<b>ОБЩО ПАСИВИ</b>	<b>656 909</b>	<b>215 232</b>	<b>441 677</b>
Капитал	22 473	22 473	0
Резерви	37 409	37 409	0
<b>КАПИТАЛ И РЕЗЕРВИ</b>	<b>59 882</b>	<b>59 882</b>	<b>0</b>
<b>ОБЩО ПАСИВИ И СОБСТВЕН КАПИТАЛ</b>	<b>716 791</b>	<b>275 114</b>	<b>441 677</b>
Кредитни заместители	168 461	43 567	124 894
Деривати	49 080	0	49 080
<b>ЗАДБАЛАНСОВИ ПАСИВИ</b>	<b>217 541</b>	<b>43 567</b>	<b>173 974</b>

### ОТЧЕТ ЗА ПРИХОДИТЕ И РАЗХОДИТЕ

(декември 2002 г.)

(хил. лв.)

	Общо	в това число	
		лехове	валута
ПРИХОДИ ОТ ЛИХВИ	50 728	22 034	28 694
РАЗХОДИ ЗА ЛИХВИ	18 867	4 990	13 877
НЕТЕН ЛИХВЕН ДОХОД	31 861	17 044	14 817
Печалба/загуба от търговия и преоценка	4 912		
(намалено с провизии за загуби от кредити)	8 277		
НЕТЕН ЛИХВЕН ДОХОД И НЕТЕН ДОХОД ОТ ТЪРГОВИЯ И ПРЕОЦЕНКА СЛЕД ПРОВИЗИРАНЕ	28 496		
Други нелихвени приходи	12 481		
Разходи по икономически елементи	25 184		
ОПЕРАТИВНА ПЕЧАЛБА/ЗАГУБА ПРЕДИ ОБЛАГАНЕ И ИЗВЪНРЕДНИ ОПЕРАЦИИ	15 793		
Печалба/загуба от преоценка и извънредни приходи/разходи	1 439		
Печалба/загуба преди данъчно облагане	17 232		
Нетна печалба/загуба след данъчно облагане	12 473		
ТЕКУЩА ПЕЧАЛБА/ЗАГУБА	12 473		

СТАТУТ, ОРГАНИ НА УПРАВЛЕНИЕ И АКЦИОНЕРНО УЧАСТИЕ КЪМ 31 ДЕКЕМВРИ 2002 г.

**Лицензия, издадена от БНБ** Вътрешна лицензия: Решение № 278 от 1 октомври 1993 г. на УС на БНБ; пълна лицензия: Решение № 273 от 14 септември 1995 г. на УС на БНБ; актуализирана лицензия: Заповед № 100-00498 на управителя на БНБ от 18 ноември 1999 г. в съответствие със Закона за банките

**Съдебна регистрация** Вписана в търговския регистър с решение на Софийския градски съд по фирмено дело № 18045 от 1993 г., парт. № 11941, т. 163, с. 106

**Адрес на централата** София 1000, ул. „Стефан Караджа“ № 10

**Органи на управление**

Надзорен съвет Георги Димитров Мутафчиев – председател

Илария Бенути – зам.-председател

Радка Веселинова Минева

Управителен съвет Джонатан Хенри Мартин Харфилд – главен изпълнителен директор

Матьо Александров Матеев – изпълнителен директор

Мая Любенова Георгиева – изпълнителен директор

Йордан Величков Скорчев – изпълнителен директор

**Акционери**

(акционерно участие над 10%)

1. Европейска приватизационна и инвестиционна компания, Виена – 39%
2. Европейска банка за възстановяване и развитие – 20%
3. Първа ФБК – 13.89%
4. Ивайло Димитров Мутафчиев – 12.33%
5. Цеко Тодоров Минев – 12.33%



# РАЙФАЙЗЕНБАНК, БЪЛГАРИЯ

## БАЛАНС КЪМ 31 ДЕКЕМВРИ 2002 г.

	Общо	в това число	
		левове	валута
(хил. лв.)			
<b>А К Т И В И</b>			
ПАРИЧНИ СРЕДСТВА В КАСА И ПО РАЗПЛАЩАТЕЛНИ СМЕТКИ В БНБ	55 720	35 526	20 194
Вземания от банки и други финансови институции	52 828	19 234	33 594
Ценни книжа в оборотен портфейл	36 843	18 081	18 762
Ценни книжа в инвестиционен портфейл	1 603	1 603	0
Предоставени кредити на бюджета	0	0	0
Предоставени кредити на държавни предприятия	32 232	5 848	26 384
Предоставени кредити на частни предприятия	392 168	78 148	314 020
Предоставени кредити на граждани и домакинства	5 197	523	4 674
Предоставени кредити на нефинансови институции и други клиенти	429 597	84 519	345 078
ДОХОДНОСНИ АКТИВИ	520 871	123 437	397 434
Активи за препродажба	0	0	0
Вземания по лихви и други активи	1 223	462	761
Дълготрайни активи	13 146	13 146	0
<b>ОБЩО АКТИВИ</b>	<b>590 960</b>	<b>172 571</b>	<b>418 389</b>
В т. ч. заложен активи	6 151	6 151	0
<b>П А С И В И И К А П И Т А Л</b>			
Депозити от банки	83 861	15 020	68 841
Депозити от други финансови институции	903	521	382
Депозити от нефинансови институции и други клиенти	404 355	156 846	247 509
<b>ОБЩО ДЕПОЗИТИ</b>	<b>489 119</b>	<b>172 387</b>	<b>316 732</b>
Краткосрочно привлечени средства	6 255	6 255	0
Задължения по лихви и други пасиви	28 598	4 846	23 752
Дългосрочно привлечени средства	33 249	0	33 249
Подчинен срочен дълг	0	0	0
<b>ОБЩО ПАСИВИ</b>	<b>557 221</b>	<b>183 488</b>	<b>373 733</b>
Капитал	23 872	23 872	0
Резерви	9 867	9 867	0
<b>КАПИТАЛ И РЕЗЕРВИ</b>	<b>33 739</b>	<b>33 739</b>	<b>0</b>
<b>ОБЩО ПАСИВИ И СОБСТВЕН КАПИТАЛ</b>	<b>590 960</b>	<b>217 227</b>	<b>373 733</b>
Кредитни заместители	154 062	38 995	115 067
Деривати	80 825	22 221	58 604
<b>ЗАДБАЛАНСОВИ ПАСИВИ</b>	<b>234 887</b>	<b>61 216</b>	<b>173 671</b>

## ОТЧЕТ ЗА ПРИХОДИТЕ И РАЗХОДИТЕ

(декември 2002 г.)

	Общо	в това число	
		левове	валута
(хил. лв.)			
ПРИХОДИ ОТ ЛИХВИ	25 895	7 461	18 434
РАЗХОДИ ЗА ЛИХВИ	6 653	1 949	4 704
НЕТЕН ЛИХВЕН ДОХОД	19 242	5 512	13 730
Печалба/загуба от търговия и преоценка	8 766		
(намалено с провизии за загуби от кредити)	4 919		
НЕТЕН ЛИХВЕН ДОХОД И НЕТЕН ДОХОД ОТ ТЪРГОВИЯ И ПРЕОЦЕНКА СЛЕД ПРОВИЗИРАНЕ	23 089		
Други нелихвени приходи	6 850		
Разходи по икономически елементи	19 739		
ОПЕРАТИВНА ПЕЧАЛБА/ЗАГУБА ПРЕДИ ОБЛАГАНЕ И ИЗВЪНРЕДНИ ОПЕРАЦИИ	10 200		
Печалба/загуба от преоценка и извънредни приходи/разходи	-769		
Печалба/загуба преди данъчно облагане	9 431		
Нетна печалба/загуба след данъчно облагане	7 172		
ТЕКУЩА ПЕЧАЛБА/ЗАГУБА	7 172		

СТАТУТ, ОРГАНИ НА УПРАВЛЕНИЕ И АКЦИОНЕРНО УЧАСТИЕ КЪМ 31 ДЕКЕМВРИ 2002 г.

<b>Лицензия, издадена от БНБ</b>	Решение № 198 от 16 юни 1994 г. на УС на БНБ, актуализирана със Заповед № 100-00497 от 18 ноември 1999 г. на управителя на БНБ
<b>Съдебна регистрация</b>	Решение на Софийския градски съд от 1 август 1994 г. по фирмено дело № 14195, парт. № 18414, т. 230, с. 38
<b>Адрес на централата</b>	София 1000, ул. „Гогол“ № 18 – 20
<b>Органи на управление</b>	
Надзорен съвет	Херберт Степич – председател Хайнц Хьодел Ернст Роси
Управителен съвет	Йохан Йонах – изпълнителен директор Момчил Иванов Андреев – изпълнителен директор Дамян Николов Дамянов – изпълнителен директор
<b>Акционери</b> (акционерно участие над 10%)	
	Райфайзен централбанк Йостерайх А. Г. – 99.50%



## РОСЕКСИМБАНК

## БАЛАНС КЪМ 31 ДЕКЕМВРИ 2002 г.

	Общо	(хил. лв.)	
		в това число левове	валута
<b>А К Т И В И</b>			
ПАРИЧНИ СРЕДСТВА В КАСА И ПО РАЗПЛАЩАТЕЛНИ СМЕТКИ В БНБ	99 733	91 087	8 646
Вземания от банки и други финансови институции	118 975	2 647	116 328
Ценни книжа в оборотен портфейл	26 220	20 061	6 159
Ценни книжа в инвестиционен портфейл	7 186	7 183	3
Предоставени кредити на бюджета	0	0	0
Предоставени кредити на държавни предприятия	19 493	16 079	3 414
Предоставени кредити на частни предприятия	96 824	45 916	50 908
Предоставени кредити на граждани и домакинства	3 090	2 430	660
Предоставени кредити на нефинансови институции и други клиенти	119 407	64 425	54 982
ДОХОДОНОСНИ АКТИВИ	271 788	94 316	177 472
Активи за препродажба	0	0	0
Вземания по лихви и други активи	8 979	8 076	903
Дълготрайни активи	22 330	22 330	0
<b>ОБЩО АКТИВИ</b>	<b>402 830</b>	<b>215 809</b>	<b>187 021</b>
В т. ч. заложен активи	17 101	16 974	127
<b>П А С И В И И К А П И Т А Л</b>			
Депозити от банки	44 552	6 042	38 510
Депозити от други финансови институции	5 026	1 819	3 207
Депозити от нефинансови институции и други клиенти	297 901	169 206	128 695
<b>ОБЩО ДЕПОЗИТИ</b>	<b>347 479</b>	<b>177 067</b>	<b>170 412</b>
Краткосрочно привлечени средства	0	0	0
Задължения по лихви и други пасиви	14 843	14 180	663
Дългосрочно привлечени средства	28	28	0
Подчинен срочен дълг	0	0	0
<b>ОБЩО ПАСИВИ</b>	<b>362 350</b>	<b>191 275</b>	<b>171 075</b>
Капитал	40 346	40 346	0
Резерви	134	134	0
<b>КАПИТАЛ И РЕЗЕРВИ</b>	<b>40 480</b>	<b>40 480</b>	<b>0</b>
<b>ОБЩО ПАСИВИ И СОБСТВЕН КАПИТАЛ</b>	<b>402 830</b>	<b>231 755</b>	<b>171 075</b>
Кредитни заместители	13 273	6 036	7 237
Деривати	8 896	752	8 144
<b>ЗАДБАЛАНСОВИ ПАСИВИ</b>	<b>22 169</b>	<b>6 788</b>	<b>15 381</b>

## ОТЧЕТ ЗА ПРИХОДИТЕ И РАЗХОДИТЕ

(декември 2002 г.)

	Общо	(хил. лв.)	
		в това число левове	валута
ПРИХОДИ ОТ ЛИХВИ	21 795	10 459	11 336
РАЗХОДИ ЗА ЛИХВИ	14 575	6 723	7 852
НЕТЕН ЛИХВЕН ДОХОД	7 220	3 736	3 484
Печалба/загуба от търговия и преоценка	348		
(намалено с провизии за загуби от кредити)	1 909		
НЕТЕН ЛИХВЕН ДОХОД И НЕТЕН ДОХОД ОТ ТЪРГОВИЯ И ПРЕОЦЕНКА СЛЕД ПРОВИЗИРАНЕ	5 659		
Други нелихвени приходи	6 109		
Разходи по икономически елементи	13 658		
ОПЕРАТИВНА ПЕЧАЛБА/ЗАГУБА ПРЕДИ ОБЛАГАНЕ И ИЗВЪНРЕДНИ ОПЕРАЦИИ	-1 890		
Печалба/загуба от преоценка и извънредни приходи/разходи	2 579		
Печалба/загуба преди данъчно облагане	689		
Нетна печалба/загуба след данъчно облагане	661		
ТЕКУЩА ПЕЧАЛБА/ЗАГУБА	661		

СТАТУТ, ОРГАНИ НА УПРАВЛЕНИЕ И АКЦИОНЕРНО УЧАСТИЕ КЪМ 31 ДЕКЕМВРИ 2002 г.

**Лицензия, издадена от БНБ** Росексимбанк АД е правопреемник на лицензираната с Решение № 77 на УС на БНБ от 13 март 1995 г. Обединена частна търговска банка „Тракия“ АД, Пловдив; Заповед № 100-000251 от 17 юли 1998 г. на управителя на БНБ за лицензиране на Росексимбанк АД; Заповед № 100-00514 от 22 ноември 1999 г. на управителя на БНБ, която допълва предходната заповед; Заповед № РД22-413 от 28 юли 2000 г. на управителя на БНБ, която изменя предходната заповед.

**Съдебна регистрация** Решение на Софийския градски съд № 1 от 10 март 1998 г., фирмено дело № 3006 от 1998 г., парт. № 45652, т. 500, рег. I, с. 128

**Адрес на централата** София 1000, бул. „Дондуков“ № 4–6

**Органи на управление**

**Надзорен съвет** Контракт холдинг къмпани ООД – председател,  
представявано от Юрий Александров Кюлев

Асен Райков Ошанов – зам.-председател

Георги Каменов Георгиев

Тодор Костадинов Батков

Милена Каменова Плочева

**Управителен съвет** Диана Живкова Младенова – председател и изпълнителен директор

Владимир Иванов Владимиров – главен изпълнителен директор

Рени Христова Петкова – изпълнителен директор

Минчо Христов Михов – изпълнителен директор

Стоян Пенев Марков\*

**Главен прокурист** Емил Александров Кюлев

**Прокурист** Пламен Йорданов Милков

**Акционери**  
(акционерно участие над 10%)

\* До момента в БНБ не е представено съдебно решение за тази промяна в УС на Росексимбанк.



## СЖ ЕКСПРЕСБАНК

## БАЛАНС КЪМ 31 ДЕКЕМВРИ 2002 г.

(хил. лв.)

	Общо	в това число	
		лехове	валута
<b>А К Т И В И</b>			
ПАРИЧНИ СРЕДСТВА В КАСА И ПО РАЗПЛАЩАТЕЛНИ СМЕТКИ В БНБ	43 121	31 123	11 998
Вземания от банки и други финансови институции	209 099	14	209 085
Ценни книжа в оборотен портфейл	27 009	17 112	9 897
Ценни книжа в инвестиционен портфейл	231	227	4
Предоставени кредити на бюджета	0	0	0
Предоставени кредити на държавни предприятия	12 009	5 820	6 189
Предоставени кредити на частни предприятия	176 192	77 194	98 998
Предоставени кредити на граждани и домакинства	95 735	95 735	0
Предоставени кредити на нефинансови институции и други клиенти	283 936	178 749	105 187
ДОХОДОНОСНИ АКТИВИ	520 275	196 102	324 173
Активи за препродажба	701	701	0
Вземания по лихви и други активи	5 147	3 860	1 287
Дълготрайни активи	33 557	33 557	0
<b>ОБЩО АКТИВИ</b>	<b>602 801</b>	<b>265 343</b>	<b>337 458</b>
В т. ч. заложенi активи	23 636	9 740	13 896
<b>П А С И В И И К А П И Т А Л</b>			
Депозити от банки	5 212	5 008	204
Депозити от други финансови институции	761	595	166
Депозити от нефинансови институции и други клиенти	490 729	185 780	304 949
<b>ОБЩО ДЕПОЗИТИ</b>	<b>496 702</b>	<b>191 383</b>	<b>305 319</b>
Краткосрочно привлечени средства	0	0	0
Задължения по лихви и други пасиви	19 297	13 795	5 502
Дългосрочно привлечени средства	134	134	0
Подчинен срочен дълг	0	0	0
<b>ОБЩО ПАСИВИ</b>	<b>516 133</b>	<b>205 312</b>	<b>310 821</b>
Капитал	43 787	43 787	0
Резерви	42 881	42 881	0
<b>КАПИТАЛ И РЕЗЕРВИ</b>	<b>86 668</b>	<b>86 668</b>	<b>0</b>
<b>ОБЩО ПАСИВИ И СОБСТВЕН КАПИТАЛ</b>	<b>602 801</b>	<b>291 980</b>	<b>310 821</b>
Кредитни заместители	65 571	33 312	32 259
Деривати	0	0	0
<b>ЗАДБАЛАНСОВИ ПАСИВИ</b>	<b>65 571</b>	<b>33 312</b>	<b>32 259</b>

## ОТЧЕТ ЗА ПРИХОДИТЕ И РАЗХОДИТЕ

(декември 2002 г.)

(хил. лв.)

	Общо	в това число	
		лехове	валута
ПРИХОДИ ОТ ЛИХВИ	35 534	24 813	10 721
РАЗХОДИ ЗА ЛИХВИ	7 779	4 269	3 510
НЕТЕН ЛИХВЕН ДОХОД	27 755	20 544	7 211
Печалба/загуба от търговия и преоценка	4 618		
(намалено с провизии за загуби от кредити)	-1 262		
НЕТЕН ЛИХВЕН ДОХОД И НЕТЕН ДОХОД ОТ ТЪРГОВИЯ И ПРЕОЦЕНКА СЛЕД ПРОВИЗИРАНЕ	33 635		
Други нелихвени приходи	12 636		
Разходи по икономически елементи	27 486		
ОПЕРАТИВНА ПЕЧАЛБА/ЗАГУБА ПРЕДИ ОБЛАГАНЕ И ИЗВЪНРЕДНИ ОПЕРАЦИИ	18 785		
Печалба/загуба от преоценка и извънредни приходи/разходи	1 065		
Печалба/загуба преди данъчно облагане	19 850		
Нетна печалба/загуба след данъчно облагане	15 229		
ТЕКУЩА ПЕЧАЛБА/ЗАГУБА	15 229		

СТАТУТ, ОРГАНИ НА УПРАВЛЕНИЕ И АКЦИОНЕРНО УЧАСТИЕ КЪМ 31 ДЕКЕМВРИ 2002 г.

<b>Лицензия, издадена от БНБ</b>	Лицензия № 00246 от 4 юни 1993 г., актуализирана в съответствие със Закона за банките със Заповед № 100-00490 от 17 ноември 1999 г. на управителя на БНБ
<b>Съдебна регистрация</b>	Решение № 4024 от 26 юни 1993 г. на Варненския окръжен съд. Със Заповед № 100-00504 от 18 ноември 1999 г. на управителя на БНБ е разрешено на Експресбанк АД да измени наименованието си на СЖ Експресбанк АД.
<b>Адрес на централата</b>	Варна 9000, бул. „Владислав Варненчик“ № 92
<b>Органи на управление</b>	
Надзорен съвет	Жак Турнебис – председател Роже Бернар Сервоне – зам.-председател Андре Марк Прюдан Жан-Луи Матеи
Управителен съвет	Санди Максимилиен Жилио – председател и изпълнителен директор Филип Етиен Хенри Гидез – зам.-председател и изпълнителен директор Габриел Айме Денис Реймонд Шонолцер – изпълнителен директор Мария Стоянова Добрева Красимир Георгиев Жилов
<b>Акционери</b> (акционерно участие над 10%)	Сосиете женерал, Париж – 97.95%



СИТИБАНК Н. А., КЛОН СОФИЯ 

## БАЛАНС КЪМ 31 ДЕКЕМВРИ 2002 г.

	Общо	(хил. лв.) в това число	
		левове	валута
<b>А К Т И В И</b>			
ПАРИЧНИ СРЕДСТВА В КАСА И ПО РАЗПЛАЩАТЕЛНИ СМЕТКИ В БНБ	17 970	8 311	9 659
Вземания от банки и други финансови институции	67 766	8 400	59 366
Ценни книжа в оборотен портфейл	8 269	0	8 269
Ценни книжа в инвестиционен портфейл	0	0	0
Предоставени кредити на бюджета	0	0	0
Предоставени кредити на държавни предприятия	31 386	31 305	81
Предоставени кредити на частни предприятия	101 873	65 854	36 019
Предоставени кредити на граждани и домакинства	240	229	11
Предоставени кредити на нефинансови институции и други клиенти	133 499	97 388	36 111
ДОХОДОНОСНИ АКТИВИ	209 534	105 788	103 746
Активи за препродажба	0	0	0
Вземания по лихви и други активи	1 046	377	669
Дълготрайни активи	1 968	1 968	0
<b>ОБЩО АКТИВИ</b>	<b>230 518</b>	<b>116 444</b>	<b>114 074</b>
В т. ч. заложен активи	0	0	0
<b>П А С И В И И К А П И Т А Л</b>			
Депозити от банки	22 000	22 000	0
Депозити от други финансови институции	4 518	1 481	3 037
Депозити от нефинансови институции и други клиенти	190 154	82 717	107 437
<b>ОБЩО ДЕПОЗИТИ</b>	<b>216 672</b>	<b>106 198</b>	<b>110 474</b>
Краткосрочно привлечени средства	6 484	6 484	0
Задължения по лихви и други пасиви	6 068	1 539	4 529
Дългосрочно привлечени средства	4 469	0	4 469
Подчинен срочен дълг	0	0	0
<b>ОБЩО ПАСИВИ</b>	<b>233 693</b>	<b>114 221</b>	<b>119 472</b>
Капитал	-3 338	-3 338	0
Резерви	163	163	0
<b>КАПИТАЛ И РЕЗЕРВИ</b>	<b>-3 175</b>	<b>-3 175</b>	<b>0</b>
<b>ОБЩО ПАСИВИ И СОБСТВЕН КАПИТАЛ</b>	<b>230 518</b>	<b>111 046</b>	<b>119 472</b>
Кредитни заместители	149 383	82 896	66 487
Деривати	19 985	3 513	16 472
<b>ЗАДБАЛАНСОВИ ПАСИВИ</b>	<b>169 368</b>	<b>86 409</b>	<b>82 959</b>

## ОТЧЕТ ЗА ПРИХОДИТЕ И РАЗХОДИТЕ

(декември 2002 г.)

	Общо	(хил. лв.) в това число	
		левове	валута
ПРИХОДИ ОТ ЛИХВИ	10 653	6 966	3 687
РАЗХОДИ ЗА ЛИХВИ	6 641	4 140	2 501
НЕТЕН ЛИХВЕН ДОХОД	4 012	2 826	1 186
Печалба/загуба от търговия и преоценка	2 734		
(намалено с провизии за загуби от кредити)	3 047		
НЕТЕН ЛИХВЕН ДОХОД И НЕТЕН ДОХОД ОТ ТЪРГОВИЯ И ПРЕОЦЕНКА СЛЕД ПРОВИЗИРАНЕ	3 699		
Други нелихвени приходи	1 074		
Разходи по икономически елементи	5 366		
ОПЕРАТИВНА ПЕЧАЛБА/ЗАГУБА ПРЕДИ ОБЛАГАНЕ И ИЗВЪНРЕДНИ ОПЕРАЦИИ	-593		
Печалба/загуба от преоценка и извънредни приходи/разходи	141		
Печалба/загуба преди данъчно облагане	-452		
Нетна печалба/загуба след данъчно облагане	-452		
ТЕКУЩА ПЕЧАЛБА/ЗАГУБА	-452		

СТАТУТ, ОРГАНИ НА УПРАВЛЕНИЕ И АКЦИОНЕРНО УЧАСТИЕ КЪМ 31 ДЕКЕМВРИ 2002 г.

**Лицензия, издадена от БНБ** Заповед № РД 22-319 от 22 юни 2000 г. и Заповед № РД 22-319 от 11 декември 2000 г.

**Съдебна регистрация** Вписана под № 57 183, т. 627, рег. I, с. 132 по фирмено дело № 8611 на Софийския градски съд от 2000 г.

**Адрес на централата** София, бул. „Княгиня Мария Луиза“ № 2, ет. 5

**Органи на управление**

Управителен съвет Пламен Спасов Илчев – управител

Имран Саед Кхан – зам.-управител

Джанет Хекман – зам.-управител

**Акционери**

(акционерно участие над 10%)

Клон на Ситибанк Н. А., Ню Йорк, САЩ



## СТОПАНСКА И ИНВЕСТИЦИОННА БАНКА

## БАЛАНС КЪМ 31 ДЕКЕМВРИ 2002 г.

(хил. лв.)

	Общо	в това число	
		лехове	валута
<b>А К Т И В И</b>			
ПАРИЧНИ СРЕДСТВА В КАСА И ПО РАЗПЛАЩАТЕЛНИ СМЕТКИ В БНБ	22 284	14 939	7 345
Вземания от банки и други финансови институции	48 751	14 468	34 283
Ценни книжа в оборотен портфейл	136 424	59 991	76 433
Ценни книжа в инвестиционен портфейл	147	144	3
Предоставени кредити на бюджета	0	0	0
Предоставени кредити на държавни предприятия	3 499	3 499	0
Предоставени кредити на частни предприятия	60 159	24 992	35 167
Предоставени кредити на граждани и домакинства	3 225	2 797	428
Предоставени кредити на нефинансови институции и други клиенти	66 883	31 288	35 595
ДОХОДОНОСНИ АКТИВИ	252 205	105 891	146 314
Активи за препродажба	3 532	3 532	0
Вземания по лихви и други активи	24 886	12 201	12 685
Дълготрайни активи	12 961	12 961	0
ОБЩО АКТИВИ	315 868	149 524	166 344
В т. ч. заложенi активи	45 878	35 253	10 625
<b>П А С И В И И К А П И Т А Л</b>			
Депозити от банки	59 342	55 393	3 949
Депозити от други финансови институции	17 861	15 886	1 975
Депозити от нефинансови институции и други клиенти	195 028	55 453	139 575
ОБЩО ДЕПОЗИТИ	272 231	126 732	145 499
Краткосрочно привлечени средства	4 241	0	4 241
Задължения по лихви и други пасиви	7 984	3 649	4 335
Дългосрочно привлечени средства	1 675	1 675	0
Подчинен срочен дълг	0	0	0
ОБЩО ПАСИВИ	286 131	132 056	154 075
Капитал	20 930	20 930	0
Резерви	8 807	8 807	0
КАПИТАЛ И РЕЗЕРВИ	29 737	29 737	0
ОБЩО ПАСИВИ И СОБСТВЕН КАПИТАЛ	315 868	161 793	154 075
Кредитни заместители	27 452	24 022	3 430
Деривати	1 985	1 504	481
ЗАДБАЛАНСОВИ ПАСИВИ	29 437	25 526	3 911

## ОТЧЕТ ЗА ПРИХОДИТЕ И РАЗХОДИТЕ

(декември 2002 г.)

(хил. лв.)

	Общо	в това число	
		лехове	валута
ПРИХОДИ ОТ ЛИХВИ	17 867	8 271	9 596
РАЗХОДИ ЗА ЛИХВИ	15 082	3 678	11 404
НЕТЕН ЛИХВЕН ДОХОД	2 785	4 593	-1 808
Печалба/загуба от търговия и преоценка	14 068		
(намалено с провизии за загуби от кредити)	7 229		
НЕТЕН ЛИХВЕН ДОХОД И НЕТЕН ДОХОД ОТ ТЪРГОВИЯ И ПРЕОЦЕНКА СЛЕД ПРОВИЗИРАНЕ	9 624		
Други нелихвени приходи	7 863		
Разходи по икономически елементи	18 111		
ОПЕРАТИВНА ПЕЧАЛБА/ЗАГУБА ПРЕДИ ОБЛАГАНЕ И ИЗВЪНРЕДНИ ОПЕРАЦИИ	-624		
Печалба/загуба от преоценка и извънредни приходи/разходи	1 840		
Печалба/загуба преди данъчно облагане	1 216		
Нетна печалба/загуба след данъчно облагане	930		
ТЕКУЩА ПЕЧАЛБА/ЗАГУБА	930		

СТАТУТ, ОРГАНИ НА УПРАВЛЕНИЕ И АКЦИОНЕРНО УЧАСТИЕ КЪМ 31 ДЕКЕМВРИ 2002 г.

**Лицензия, издадена от БНБ** Решение № 26 от 27 януари 1995 г.;  
Заповед № РД22-482 от 29 септември 2000 г. за промяна в името.  
На основание § 47 от Закона за изменение и допълнение на Закона за банките лицензията е актуализирана със Заповед № 100-00502 от 18 ноември 1999 г. на управителя на БНБ.

**Съдебна регистрация** Решение № 1 от 18 март 1995 г. на Софийския градски съд по фирмено дело № 2757 от 1995 г., парт. № 665, т. 12, рег. II, с. 126

**Адрес на централата** София 1000, ул. „Съборна“ № 11 А

**Органи на управление**

**Надзорен съвет** Цветелина Бориславова Карагьозова – председател

Валентина Радкова Иванова – зам.-председател

Асен Любенов Найденов

**Управителен съвет** Васил Стефанов Симов – председател и изпълнителен директор

Алипи Петров Алипиев – изпълнителен директор

Антон Николаев Андонов

Йордан Димитров Йорданов

Данаил Михайлов Каменов

**Акционери**  
(акционерно участие над 10%)

Refco Capital Markets Ltd – 10.00%

ТБ „БИОХИМ“



## БАЛАНС КЪМ 31 ДЕКЕМВРИ 2002 г.

(хил. лв.)

	Общо	в това число	
		лехове	валута
<b>А К Т И В И</b>			
ПАРИЧНИ СРЕДСТВА В КАСА И ПО РАЗПЛАЩАТЕЛНИ СМЕТКИ В БНБ	81 233	63 339	17 894
Вземания от банки и други финансови институции	172 194	19 058	153 136
Ценни книжа в оборотен портфейл	232 166	114 294	117 872
Ценни книжа в инвестиционен портфейл	8 952	2 610	6 342
Предоставени кредити на бюджета	817	817	0
Предоставени кредити на държавни предприятия	6 365	3 283	3 082
Предоставени кредити на частни предприятия	384 241	168 233	216 008
Предоставени кредити на граждани и домакинства	31 288	25 618	5 670
Предоставени кредити на нефинансови институции и други клиенти	422 711	197 951	224 760
ДОХОДОНОСНИ АКТИВИ	836 023	333 913	502 110
Активи за препродажба	1 774	1 774	0
Вземания по лихви и други активи	9 994	7 449	2 545
Дълготрайни активи	36 099	36 099	0
<b>ОБЩО АКТИВИ</b>	<b>965 123</b>	<b>442 574</b>	<b>522 549</b>
В т. ч. заложенi активи	45 229	18 568	26 661
<b>П А С И В И И К А П И Т А Л</b>			
Депозити от банки	57 137	10 134	47 003
Депозити от други финансови институции	723	448	275
Депозити от нефинансови институции и други клиенти	667 193	303 267	363 926
<b>ОБЩО ДЕПОЗИТИ</b>	<b>725 053</b>	<b>313 849</b>	<b>411 204</b>
Краткосрочно привлечени средства	8 346	4 150	4 196
Задължения по лихви и други пасиви	46 411	23 010	23 401
Дългосрочно привлечени средства	77 783	2 472	75 311
Подчинен срочен дълг	0	0	0
<b>ОБЩО ПАСИВИ</b>	<b>857 593</b>	<b>343 481</b>	<b>514 112</b>
Капитал	54 104	54 104	0
Резерви	53 426	53 426	0
<b>КАПИТАЛ И РЕЗЕРВИ</b>	<b>107 530</b>	<b>107 530</b>	<b>0</b>
<b>ОБЩО ПАСИВИ И СОБСТВЕН КАПИТАЛ</b>	<b>965 123</b>	<b>451 011</b>	<b>514 112</b>
Кредитни заместители	179 532	69 655	109 877
Деривати	71 777	51 238	20 539
<b>ЗАДБАЛАНСОВИ ПАСИВИ</b>	<b>251 309</b>	<b>120 893</b>	<b>130 416</b>

## ОТЧЕТ ЗА ПРИХОДИТЕ И РАЗХОДИТЕ

(декември 2002 г.)

(хил. лв.)

	Общо	в това число	
		лехове	валута
ПРИХОДИ ОТ ЛИХВИ	43 789	22 045	21 744
РАЗХОДИ ЗА ЛИХВИ	9 099	2 347	6 752
НЕТЕН ЛИХВЕН ДОХОД	34 690	19 698	14 992
Печалба/загуба от търговия и преоценка	20 038		
(намалено с провизии за загуби от кредити)	-8 641		
НЕТЕН ЛИХВЕН ДОХОД И НЕТЕН ДОХОД ОТ ТЪРГОВИЯ И ПРЕОЦЕНКА СЛЕД ПРОВИЗИРАНЕ	63 369		
Други нелихвени приходи	7 951		
Разходи по икономически елементи	47 076		
ОПЕРАТИВНА ПЕЧАЛБА/ЗАГУБА ПРЕДИ ОБЛАГАНЕ И ИЗВЪНРЕДНИ ОПЕРАЦИИ	24 244		
Печалба/загуба от преоценка и извънредни приходи/разходи	-1 440		
Печалба/загуба преди данъчно облагане	22 804		
Нетна печалба/загуба след данъчно облагане	17 347		
ТЕКУЩА ПЕЧАЛБА/ЗАГУБА	17 347		

СТАТУТ, ОРГАНИ НА УПРАВЛЕНИЕ И АКЦИОНЕРНО УЧАСТИЕ КЪМ 31 ДЕКЕМВРИ 2002 г.

**Лицензия, издадена от БНБ** № 140-00415 от 5 септември 1995 г. Решение № 266 от 4 септември 1995 г. на УС на БНБ. Актуализация на лицензията в съответствие с изискванията на § 47 от Закона за изменение и допълнение на Закона за банките със Заповед № 100-00486 от 17 ноември 1999 г. на управителя на БНБ

**Съдебна регистрация** Решение от 13 септември 1995 г. на Софийския градски съд по фирмено дело № 14835 от 1995 г. по описа на Софийския градски съд, вписана в търговския регистър под парт. № 691, т. 13, рег. I, с. 12

**Адрес на централата** София 1000, ул. „Иван Вазов“ № 1

**Органи на управление**

Надзорен съвет

Антон Кнет  
Вилибалд Цернко  
Вилхелм Хеметсбергер  
Волфганг Еделмюлер  
Хайнц Майдлингер  
Харалд Нограсек  
Кристиян Брукнер

Управителен съвет

Румен Станчов Беремски – председател и изпълнителен директор  
Людмил Владимиров Гачев – изпълнителен директор  
Харалд Едлингер–Цехер – изпълнителен директор  
Емилия Стефанова Палибачийска – изпълнителен директор  
Мария Димова Илиева – изпълнителен директор  
Армин Хубер – изпълнителен директор

**Акционери**

(акционерно участие над 10%)

Банк Аустрия Кредитанщалт – 99.59%

ТБ „БЪЛГАРИЯ-ИНВЕСТ“  
Дружество от групата на Алианц България холдинг



## БАЛАНС КЪМ 31 ДЕКЕМВРИ 2002 г.

(хил. лв.)

	Общо	в това число	
		лехове	валута
<b>А К Т И В И</b>			
ПАРИЧНИ СРЕДСТВА В КАСА И ПО РАЗПЛАЩАТЕЛНИ СМЕТКИ В БНБ	28 703	25 472	3 231
Вземания от банки и други финансови институции	102 426	31 170	71 256
Ценни книжа в оборотен портфейл	50 221	31 346	18 875
Ценни книжа в инвестиционен портфейл	137	134	3
Предоставени кредити на бюджета	0	0	0
Предоставени кредити на държавни предприятия	1 120	1 120	0
Предоставени кредити на частни предприятия	75 601	47 093	28 508
Предоставени кредити на граждани и домакинства	5 066	2 635	2 431
Предоставени кредити на нефинансови институции и други клиенти	81 787	50 848	30 939
ДОХОДОНОСНИ АКТИВИ	234 571	113 498	121 073
Активи за препродажба	50	50	0
Вземания по лихви и други активи	2 399	1 363	1 036
Дълготрайни активи	7 606	7 606	0
<b>ОБЩО АКТИВИ</b>	<b>273 329</b>	<b>147 989</b>	<b>125 340</b>
В т. ч. заложенi активи	25 712	14 878	10 834
<b>П А С И В И И К А П И Т А Л</b>			
Депозити от банки	19 794	6 000	13 794
Депозити от други финансови институции	103 225	87 426	15 799
Депозити от нефинансови институции и други клиенти	106 581	56 664	49 917
<b>ОБЩО ДЕПОЗИТИ</b>	<b>229 600</b>	<b>150 090</b>	<b>79 510</b>
Краткосрочно привлечени средства	9 420	9 420	0
Задължения по лихви и други пасиви	10 577	6 575	4 002
Дългосрочно привлечени средства	3 471	575	2 896
Подчинен срочен дълг	0	0	0
<b>ОБЩО ПАСИВИ</b>	<b>253 068</b>	<b>166 660</b>	<b>86 408</b>
Капитал	17 183	17 183	0
Резерви	3 078	3 078	0
<b>КАПИТАЛ И РЕЗЕРВИ</b>	<b>20 261</b>	<b>20 261</b>	<b>0</b>
<b>ОБЩО ПАСИВИ И СОБСТВЕН КАПИТАЛ</b>	<b>273 329</b>	<b>186 921</b>	<b>86 408</b>
Кредитни заместители	28 217	18 308	9 909
Деривати	2 225	948	1 277
<b>ЗАДБАЛАНСОВИ ПАСИВИ</b>	<b>30 442</b>	<b>19 256</b>	<b>11 186</b>

## ОТЧЕТ ЗА ПРИХОДИТЕ И РАЗХОДИТЕ

(декември 2002 г.)

(хил. лв.)

	Общо	в това число	
		лехове	валута
ПРИХОДИ ОТ ЛИХВИ	12 193	7 592	4 601
РАЗХОДИ ЗА ЛИХВИ	6 340	4 539	1 801
НЕТЕН ЛИХВЕН ДОХОД	5 853	3 053	2 800
Печалба/загуба от търговия и преоценка	5 087		
(намалено с провизии за загуби от кредити)	1 007		
НЕТЕН ЛИХВЕН ДОХОД И НЕТЕН ДОХОД ОТ ТЪРГОВИЯ И ПРЕОЦЕНКА СЛЕД ПРОВИЗИРАНЕ	9 933		
Други нелихвени приходи	2 842		
Разходи по икономически елементи	9 007		
ОПЕРАТИВНА ПЕЧАЛБА/ЗАГУБА ПРЕДИ ОБЛАГАНЕ И ИЗВЪНРЕДНИ ОПЕРАЦИИ	3 768		
Печалба/загуба от преоценка и извънредни приходи/разходи	81		
Печалба/загуба преди данъчно облагане	3 849		
Нетна печалба/загуба след данъчно облагане	2 922		
ТЕКУЩА ПЕЧАЛБА/ЗАГУБА	2 922		

СТАТУТ, ОРГАНИ НА УПРАВЛЕНИЕ И АКЦИОНЕРНО УЧАСТИЕ КЪМ 31 ДЕКЕМВРИ 2002 г.

<b>Лицензия, издадена от БНБ</b>	Решение № 345 от 3 юни 1997 г. на УС на БНБ. Актуализирана лицензия със Заповед № 100-00515 от 22 ноември 1999 г. и изменена със Заповед № РД 22-0446 от 27 октомври 2000 г., Заповед № РД 22-0469 от 20 юни 2002 г.
<b>Съдебна регистрация</b>	Решение № 2 от 12 ноември 1997 г. на Софийския градски съд по фирмено дело № 12684, парт. № 44383, т. 487, с. 202, актуализирана с Решение № 13 от 21 август 2002 г. на Софийския градски съд по фирмено дело № 12684 от 1997 г.
<b>Адрес на централата</b>	София 1000, бул. „Княгиня Мария-Луиза“ № 79
<b>Органи на управление</b>	
Надзорен съвет	Максим Сираков Станев София Каменова Христова Емил Димитров Гаврилов Теменуга Ненова Матракчиева Радка Стефанова Ръсина
Управителен съвет	Димитър Георгиев Желев – председател и изпълнителен директор Олег Николов Недялков – зам.-председател и изпълнителен директор Димитър Иванов Костов – зам.-председател и изпълнителен директор Страхил Николов Видинов – зам.-председател и изпълнителен директор Христо Борисов Бабев
<b>Акционери</b> (акционерно участие над 10%)	Алианц България холдинг АД – 79.39%



ТБ „ХЕБРОС“



## БАЛАНС КЪМ 31 ДЕКЕМВРИ 2002 г.

	Общо	(хил. лв.) в това число	
		лехове	валута
<b>А К Т И В И</b>			
ПАРИЧНИ СРЕДСТВА В КАСА И ПО РАЗПЛАЩАТЕЛНИ СМЕТКИ В БНБ	40 980	32 351	8 629
Вземания от банки и други финансови институции	80 793	13 498	67 295
Ценни книжа в оборотен портфейл	48 468	17 661	30 807
Ценни книжа в инвестиционен портфейл	60 535	676	59 859
Предоставени кредити на бюджета	0	0	0
Предоставени кредити на държавни предприятия	8 261	8 261	0
Предоставени кредити на частни предприятия	191 803	118 711	73 092
Предоставени кредити на граждани и домакинства	4 867	4 488	379
Предоставени кредити на нефинансови институции и други клиенти	204 931	131 460	73 471
ДОХОДОНОСНИ АКТИВИ	394 727	163 295	231 432
Активи за препродажба	232	232	0
Вземания по лихви и други активи	24 983	22 944	2 039
Дълготрайни активи	24 164	24 164	0
<b>ОБЩО АКТИВИ</b>	<b>485 086</b>	<b>242 986</b>	<b>242 100</b>
В т. ч. заложенi активи	40 327	0	40 327
<b>П А С И В И И К А П И Т А Л</b>			
Депозити от банки	10 060	10 060	0
Депозити от други финансови институции	1 177	1 177	0
Депозити от нефинансови институции и други клиенти	356 357	162 318	194 039
<b>ОБЩО ДЕПОЗИТИ</b>	<b>367 594</b>	<b>173 555</b>	<b>194 039</b>
Краткосрочно привлечени средства	0	0	0
Задължения по лихви и други пасиви	13 039	9 808	3 231
Дългосрочно привлечени средства	10 876	119	10 757
Подчинен срочен дълг	0	0	0
<b>ОБЩО ПАСИВИ</b>	<b>391 509</b>	<b>183 482</b>	<b>208 027</b>
Капитал	73 191	73 191	0
Резерви	20 386	20 386	0
<b>КАПИТАЛ И РЕЗЕРВИ</b>	<b>93 577</b>	<b>93 577</b>	<b>0</b>
<b>ОБЩО ПАСИВИ И СОБСТВЕН КАПИТАЛ</b>	<b>485 086</b>	<b>277 059</b>	<b>208 027</b>
Кредитни заместители	11 050	8 485	2 565
Деривати	390	390	0
<b>ЗАДБАЛАНСОВИ ПАСИВИ</b>	<b>11 440</b>	<b>8 875</b>	<b>2 565</b>

## ОТЧЕТ ЗА ПРИХОДИТЕ И РАЗХОДИТЕ

(декември 2002 г.)

	Общо	(хил. лв.) в това число	
		лехове	валута
ПРИХОДИ ОТ ЛИХВИ	25 358	19 673	5 685
РАЗХОДИ ЗА ЛИХВИ	3 677	1 427	2 250
НЕТЕН ЛИХВЕН ДОХОД	21 681	18 246	3 435
Печалба/загуба от търговия и преоценка	12 055		
(намалено с провизии за загуби от кредити)	4 728		
НЕТЕН ЛИХВЕН ДОХОД И НЕТЕН ДОХОД ОТ ТЪРГОВИЯ И ПРЕОЦЕНКА СЛЕД ПРОВИЗИРАНЕ	29 008		
Други нелихвени приходи	11 203		
Разходи по икономически елементи	35 580		
ОПЕРАТИВНА ПЕЧАЛБА/ЗАГУБА ПРЕДИ ОБЛАГАНЕ И ИЗВЪНРЕДНИ ОПЕРАЦИИ	4 631		
Печалба/загуба от преоценка и извънредни приходи/разходи	688		
Печалба/загуба преди данъчно облагане	5 319		
Нетна печалба/загуба след данъчно облагане	3 893		
ТЕКУЩА ПЕЧАЛБА/ЗАГУБА	3 893		

СТАТУТ, ОРГАНИ НА УПРАВЛЕНИЕ И АКЦИОНЕРНО УЧАСТИЕ КЪМ 31 ДЕКЕМВРИ 2002 г.

<b>Лицензия, издадена от БНБ</b>	Решение № 177 от 3 юни 1993 г. на УС на БНБ, актуализирана съгласно Закона за банките със Заповед № 100-00489 от 17 ноември 1999 г. на БНБ
<b>Съдебна регистрация</b>	Вписана в регистрите на Пловдивския окръжен съд с Решение № 6965 от 8 юни 1993 г.
<b>Адрес на централата</b>	Пловдив 4018, бул. „Цар Борис III Обединител“ № 37
<b>Органи на управление</b>	
Надзорен съвет	Джейн Алисън Сътклиф – председател Роберт Ханс ван Хрийтхьоизен Дейвид МакМаан
Управителен съвет	Гаутам Вир – председател и главен изпълнителен директор Стюарт Алгзандър Джак – изпълнителен директор Дейвид Доналд Кърл – изпълнителен директор
Прокурист	Александър Илиев Цачев
<b>Акционери</b> (акционерно участие над 10%)	SWC B. V. – 99.65%



## ТЕ-ДЖЕ ЗИРААТ БАНКАСЪ, КЛОН СОФИЯ

БАЛАНС КЪМ 31 ДЕКЕМВРИ 2002 г.

(хил. лв.)

	Общо	в това число	
		лехове	валута
<b>А К Т И В И</b>			
ПАРИЧНИ СРЕДСТВА В КАСА И ПО РАЗПЛАЩАТЕЛНИ СМЕТКИ В БНБ	1 897	696	1 201
Вземания от банки и други финансови институции	20 515	0	20 515
Ценни книжа в оборотен портфейл	0	0	0
Ценни книжа в инвестиционен портфейл	26 582	0	26 582
Предоставени кредити на бюджета	0	0	0
Предоставени кредити на държавни предприятия	0	0	0
Предоставени кредити на частни предприятия	0	0	0
Предоставени кредити на граждани и домакинства	18	2	16
Предоставени кредити на нефинансови институции и други клиенти	18	2	16
ДОХОДОНОСНИ АКТИВИ	47 115	2	47 113
Активи за препродажба	0	0	0
Вземания по лихви и други активи	658	63	595
Дълготрайни активи	1 052	1 052	0
<b>ОБЩО АКТИВИ</b>	<b>50 722</b>	<b>1 813</b>	<b>48 909</b>
В т. ч. заложенi активи	0	0	0
<b>П А С И В И И К А П И Т А Л</b>			
Депозити от банки	13 928	0	13 928
Депозити от други финансови институции	0	0	0
Депозити от нефинансови институции и други клиенти	9 979	1 102	8 877
<b>ОБЩО ДЕПОЗИТИ</b>	<b>23 907</b>	<b>1 102</b>	<b>22 805</b>
Краткосрочно привлечени средства	0	0	0
Задължения по лихви и други пасиви	427	36	391
Дългосрочно привлечени средства	0	0	0
Подчинен срочен дълг	0	0	0
<b>ОБЩО ПАСИВИ</b>	<b>24 334</b>	<b>1 138</b>	<b>23 196</b>
Капитал	26 388	26 388	0
Резерви	0	0	0
<b>КАПИТАЛ И РЕЗЕРВИ</b>	<b>26 388</b>	<b>26 388</b>	<b>0</b>
<b>ОБЩО ПАСИВИ И СОБСТВЕН КАПИТАЛ</b>	<b>50 722</b>	<b>27 526</b>	<b>23 196</b>
Кредитни заместители	384	0	384
Деривати	0	0	0
<b>ЗАДБАЛАНСОВИ ПАСИВИ</b>	<b>384</b>	<b>0</b>	<b>384</b>

### ОТЧЕТ ЗА ПРИХОДИТЕ И РАЗХОДИТЕ

(декември 2002 г.)

(хил. лв.)

	Общо	в това число	
		лехове	валута
ПРИХОДИ ОТ ЛИХВИ	1 821	21	1 800
РАЗХОДИ ЗА ЛИХВИ	268	12	256
НЕТЕН ЛИХВЕН ДОХОД	1 553	9	1 544
Печалба/загуба от търговия и преоценка	48		
(намалено с провизии за загуби от кредити)	200		
НЕТЕН ЛИХВЕН ДОХОД И НЕТЕН ДОХОД ОТ ТЪРГОВИЯ И ПРЕОЦЕНКА СЛЕД ПРОВИЗИРАНЕ	1 401		
Други нелихвени приходи	155		
Разходи по икономически елементи	1 331		
ОПЕРАТИВНА ПЕЧАЛБА/ЗАГУБА ПРЕДИ ОБЛАГАНЕ И ИЗВЪНРЕДНИ ОПЕРАЦИИ	225		
Печалба/загуба от преоценка и извънредни приходи/разходи	27		
Печалба/загуба преди данъчно облагане	252		
Нетна печалба/загуба след данъчно облагане	189		
<b>ТЕКУЩА ПЕЧАЛБА/ЗАГУБА</b>	<b>189</b>		

СТАТУТ, ОРГАНИ НА УПРАВЛЕНИЕ И АКЦИОНЕРНО УЧАСТИЕ КЪМ 31 ДЕКЕМВРИ 2002 г.

**Лицензия, издадена от БНБ** Заповед №100-000218 от 26 юни 1998 г. на управителя на БНБ.  
Заповед № РД 22-512 от 19 октомври 2000 г. изменя точка 6 за сделките по чл. 54, ал. 1 от ЗППЦК и отменя точка 9 и Заповед № РД 22-458 от 2 октомври 2001 г. на управителя на БНБ отменя точка 6.

**Съдебна регистрация** фирмено дело № 8801 от 3 юли 1998 г. на Софийския градски съд, т. 15, с. 173, парт. № 863

**Адрес на централата** София 1000, пл. „Света Неделя“ № 19

**Органи на управление**

Управителен съвет  
Нуршах Айнур Ялгън – управител  
Фатма Асуман Шенел – зам.-управител

**Акционери**  
(акционерно участие над 10%)

Изцяло собственост на Те-Дже Зираат Банкась, Анкара

## ТОКУДА БАНК



## БАЛАНС КЪМ 31 ДЕКЕМВРИ 2002 г.

(хил. лв.)

	Общо	в това число	
		лехове	валута
<b>А К Т И В И</b>			
ПАРИЧНИ СРЕДСТВА В КАСА И ПО РАЗПЛАЩАТЕЛНИ СМЕТКИ В БНБ	1 822	1 231	591
Вземания от банки и други финансови институции	2 507	1	2 506
Ценни книжа в оборотен портфейл	4 138	3 448	690
Ценни книжа в инвестиционен портфейл	19	18	1
Предоставени кредити на бюджета	0	0	0
Предоставени кредити на държавни предприятия	0	0	0
Предоставени кредити на частни предприятия	15 218	5 244	9 974
Предоставени кредити на граждани и домакинства	208	152	56
Предоставени кредити на нефинансови институции и други клиенти	15 426	5 396	10 030
ДОХОДОНОСНИ АКТИВИ	22 090	8 863	13 227
Активи за препродажба	0	0	0
Вземания по лихви и други активи	669	567	102
Дълготрайни активи	3 092	3 092	0
ОБЩО АКТИВИ	27 673	13 753	13 920
В т. ч. заложенi активи	0	0	0
<b>П А С И В И И К А П И Т А Л</b>			
Депозити от банки	0	0	0
Депозити от други финансови институции	132	132	0
Депозити от нефинансови институции и други клиенти	15 224	4 224	11 000
ОБЩО ДЕПОЗИТИ	15 356	4 356	11 000
Краткосрочно привлечени средства	0	0	0
Задължения по лихви и други пасиви	765	390	375
Дългосрочно привлечени средства	0	0	0
Подчинен срочен дълг	0	0	0
ОБЩО ПАСИВИ	16 121	4 746	11 375
Капитал	11 545	11 545	0
Резерви	7	7	0
КАПИТАЛ И РЕЗЕРВИ	11 552	11 552	0
ОБЩО ПАСИВИ И СОБСТВЕН КАПИТАЛ	27 673	16 298	11 375
Кредитни заместители	3 590	1 308	2 282
Деривати	235	141	94
ЗАДБАЛАНСОВИ ПАСИВИ	3 825	1 449	2 376

## ОТЧЕТ ЗА ПРИХОДИТЕ И РАЗХОДИТЕ

(декември 2002 г.)

(хил. лв.)

	Общо	в това число	
		лехове	валута
ПРИХОДИ ОТ ЛИХВИ	2 424	813	1 611
РАЗХОДИ ЗА ЛИХВИ	794	38	756
НЕТЕН ЛИХВЕН ДОХОД	1 630	775	855
Печалба/загуба от търговия и преоценка	508		
(намалено с провизии за загуби от кредити)	7 476		
НЕТЕН ЛИХВЕН ДОХОД И НЕТЕН ДОХОД ОТ ТЪРГОВИЯ И ПРЕОЦЕНКА СЛЕД ПРОВИЗИРАНЕ	-5 338		
Други нелихвени приходи	505		
Разходи по икономически елементи	4 119		
ОПЕРАТИВНА ПЕЧАЛБА/ЗАГУБА ПРЕДИ ОБЛАГАНЕ И ИЗВЪНРЕДНИ ОПЕРАЦИИ	-8 952		
Печалба/загуба от преоценка и извънредни приходи/разходи	38		
Печалба/загуба преди данъчно облагане	-8 914		
Нетна печалба/загуба след данъчно облагане	-8 914		
ТЕКУЩА ПЕЧАЛБА/ЗАГУБА	-8 914		

СТАТУТ, ОРГАНИ НА УПРАВЛЕНИЕ И АКЦИОНЕРНО УЧАСТИЕ КЪМ 31 ДЕКЕМВРИ 2002 г.

<b>Лицензия, издадена от БНБ</b>	№ 14004410 от 5 октомври 1994 г. Решение № 365 от 1 декември 1994 г. на УС на БНБ. Актуализация на лицензията в съответствие с изискванията на § 47 от Закона за банките със Заповед № 100-00571 от 23 декември 1999 г. на управителя на БНБ.*
<b>Съдебна регистрация</b>	Решение № 4196 от 15 юли 2002 г. на Пловдивския окръжен съд по фирмено дело № 4463 по описа за 2001 г. на Пловдивския окръжен съд, вписана в търговския регистър под парт. № 31, т. 23, с. 122
<b>Адрес на централата</b>	София 1000, ул. „6-и септември“ № 1
<b>Органи на управление</b>	
Надзорен съвет	Такахито Охаши – председател Интернешънъл хоспитал сървисиз Ко с представител Румен Славейков Сербезов Токушокай – София ЕООД с представители Любомир Петров Дачев, Атанас Иванов Попов и Лъчезар Костадинов Динчев
Управителен съвет	Стоян Илиев Александров – председател и изпълнителен директор Юли Тодоров Попов – изпълнителен директор Розалина Маринова Нацева
<b>Акционери</b> (акционерно участие над 10%)	
Интернешънъл хоспитал сървисиз Ко – 93.84%	

\* Със Заповед № РД 22-147 от 30 януари 2003 г. Токуда Банк е получила лиценз да извършва сделки по чл. 1, ал. 1 и 2 от Закона за банките и в чужбина.



## ТЪРГОВСКА БАНКА НА ГЪРЦИЯ (БЪЛГАРИЯ)\*

БАЛАНС КЪМ 31 ДЕКЕМВРИ 2002 г.

	Общо	в това число	
		левове	валута
(хил. лв.)			
<b>А К Т И В И</b>			
ПАРИЧНИ СРЕДСТВА В КАСА И ПО РАЗПЛАЩАТЕЛНИ СМЕТКИ В БНБ	4 120	665	3 455
Вземания от банки и други финансови институции	4 796	2	4 794
Ценни книжа в оборотен портфейл	302	0	302
Ценни книжа в инвестиционен портфейл	1 863	58	1 805
Предоставени кредити на бюджета	0	0	0
Предоставени кредити на държавни предприятия	0	0	0
Предоставени кредити на частни предприятия	79 483	7 378	72 105
Предоставени кредити на граждани и домакинства	539	51	488
Предоставени кредити на нефинансови институции и други клиенти	80 022	7 429	72 593
ДОХОДОНОСНИ АКТИВИ	86 983	7 489	79 494
Активи за препродажба	0	0	0
Вземания по лихви и други активи	371	150	221
Дълготрайни активи	5 637	5 637	0
<b>ОБЩО АКТИВИ</b>	<b>97 111</b>	<b>13 941</b>	<b>83 170</b>
В т. ч. заложен активи	0	0	0
<b>П А С И В И И К А П И Т А Л</b>			
Депозити от банки	57 350	4 800	52 550
Депозити от други финансови институции	0	0	0
Депозити от нефинансови институции и други клиенти	16 373	8 157	8 216
<b>ОБЩО ДЕПОЗИТИ</b>	<b>73 723</b>	<b>12 957</b>	<b>60 766</b>
Краткосрочно привлечени средства	0	0	0
Задължения по лихви и други пасиви	2 092	155	1 937
Дългосрочно привлечени средства	0	0	0
Подчинен срочен дълг	0	0	0
<b>ОБЩО ПАСИВИ</b>	<b>75 815</b>	<b>13 112</b>	<b>62 703</b>
Капитал	19 464	19 464	0
Резерви	1 832	1 832	0
<b>КАПИТАЛ И РЕЗЕРВИ</b>	<b>21 296</b>	<b>21 296</b>	<b>0</b>
<b>ОБЩО ПАСИВИ И СОБСТВЕН КАПИТАЛ</b>	<b>97 111</b>	<b>34 408</b>	<b>62 703</b>
Кредитни заместители	21 250	891	20 359
Деривати	0	0	0
<b>ЗАДБАЛАНСОВИ ПАСИВИ</b>	<b>21 250</b>	<b>891</b>	<b>20 359</b>

### ОТЧЕТ ЗА ПРИХОДИТЕ И РАЗХОДИТЕ

(декември 2002 г.)

	Общо	в това число	
		левове	валута
(хил. лв.)			
ПРИХОДИ ОТ ЛИХВИ	4 017	441	3 576
РАЗХОДИ ЗА ЛИХВИ	838	228	610
<b>НЕТЕН ЛИХВЕН ДОХОД</b>	<b>3 179</b>	<b>213</b>	<b>2 966</b>
Печалба/загуба от търговия и преоценка	474		
(намалено с провизии за загуби от кредити)	-527		
<b>НЕТЕН ЛИХВЕН ДОХОД И НЕТЕН ДОХОД ОТ ТЪРГОВИЯ И ПРЕОЦЕНКА СЛЕД ПРОВИЗИРАНЕ</b>	<b>4 180</b>		
Други нелихвени приходи	861		
Разходи по икономически елементи	3 397		
<b>ОПЕРАТИВНА ПЕЧАЛБА/ЗАГУБА ПРЕДИ ОБЛАГАНЕ И ИЗВЪНРЕДНИ ОПЕРАЦИИ</b>	<b>1 644</b>		
Печалба/загуба от преоценка и извънредни приходи/разходи	15		
Печалба/загуба преди данъчно облагане	1 659		
Нетна печалба/загуба след данъчно облагане	1 612		
<b>ТЕКУЩА ПЕЧАЛБА/ЗАГУБА</b>	<b>1 612</b>		

\* Предишно наименование: Интернешънал комършал банк, България.

СТАТУТ, ОРГАНИ НА УПРАВЛЕНИЕ И АКЦИОНЕРНО УЧАСТИЕ КЪМ 31 ДЕКЕМВРИ 2002 г.

<b>Лицензия, издадена от БНБ</b>	Заповед на БНБ № 100-01112 от 8 септември 1997 г. Актуализирана в съответствие със Закона за банките със Заповед на БНБ № 100-00501 от 18 ноември 1999 г.
<b>Съдебна регистрация</b>	С решение на Софийския градски съд от 21 ноември 1994 г. банката е вписана в търговския регистър с парт. № 20768, т. 253, с. 168 по фирмено дело № 21376 от 1994 г. С Решение № 18 от 5 юни 2001 г. е регистрирана промяна в наименованието на банката.
<b>Адрес на централата</b>	София 1606, ул. „Лайош Кошут“ № 4
<b>Органи на управление</b>	
Съвет на директорите	Спиридон Коскинас – председател Герасимос Циапарас – зам.-председател Константинос Христу – главен изпълнителен директор Димитриос Контос – изпълнителен директор Димитриос Мосхос
<b>Акционери</b> (акционерно участие над 10%)	Търговска банка на Гърция – 99.1%



## ЦЕНТРАЛНА КООПЕРАТИВНА БАНКА



## БАЛАНС КЪМ 31 ДЕКЕМВРИ 2002 г.

	Общо	в това число	
		левове	валута
(хил. лв.)			
<b>А К Т И В И</b>			
ПАРИЧНИ СРЕДСТВА В КАСА И ПО РАЗПЛАЩАТЕЛНИ СМЕТКИ В БНБ	36 452	32 061	4 391
Вземания от банки и други финансови институции	48 374	3 009	45 365
Ценни книжа в оборотен портфейл	58 752	31 278	27 474
Ценни книжа в инвестиционен портфейл	2 387	2 387	0
Предоставени кредити на бюджета	0	0	0
Предоставени кредити на държавни предприятия	1 351	1 351	0
Предоставени кредити на частни предприятия	89 477	56 868	32 609
Предоставени кредити на граждани и домакинства	5 234	5 195	39
Предоставени кредити на нефинансови институции и други клиенти	96 062	63 414	32 648
ДОХОДОНОСНИ АКТИВИ	205 575	100 088	105 487
Активи за препродажба	101	101	0
Вземания по лихви и други активи	5 182	3 380	1 802
Дълготрайни активи	16 677	16 677	0
<b>ОБЩО АКТИВИ</b>	<b>263 987</b>	<b>152 307</b>	<b>111 680</b>
В т. ч. заложен активи	23 084	5 734	17 350
<b>П А С И В И И К А П И Т А Л</b>			
Депозити от банки	11 339	7 427	3 912
Депозити от други финансови институции	6 113	1 124	4 989
Депозити от нефинансови институции и други клиенти	157 429	80 894	76 535
<b>ОБЩО ДЕПОЗИТИ</b>	<b>174 881</b>	<b>89 445</b>	<b>85 436</b>
Краткосрочно привлечени средства	5 120	5 120	0
Задължения по лихви и други пасиви	31 065	20 052	11 013
Дългосрочно привлечени средства	14 919	14 919	0
Подчинен срочен дълг	0	0	0
<b>ОБЩО ПАСИВИ</b>	<b>225 985</b>	<b>129 536</b>	<b>96 449</b>
Капитал	24 880	24 880	0
Резерви	13 122	13 122	0
<b>КАПИТАЛ И РЕЗЕРВИ</b>	<b>38 002</b>	<b>38 002</b>	<b>0</b>
<b>ОБЩО ПАСИВИ И СОБСТВЕН КАПИТАЛ</b>	<b>263 987</b>	<b>167 538</b>	<b>96 449</b>
Кредитни заместители	29 793	22 958	6 835
Деривати	3 055	937	2 118
<b>ЗАДБАЛАНСОВИ ПАСИВИ</b>	<b>32 848</b>	<b>23 895</b>	<b>8 953</b>

## ОТЧЕТ ЗА ПРИХОДИТЕ И РАЗХОДИТЕ

(декември 2002 г.)

	Общо	в това число	
		левове	валута
(хил. лв.)			
ПРИХОДИ ОТ ЛИХВИ	13 224	8 663	4 561
РАЗХОДИ ЗА ЛИХВИ	4 600	1 417	3 183
НЕТЕН ЛИХВЕН ДОХОД	8 624	7 246	1 378
Печалба/загуба от търговия и преоценка	6 709		
(намалено с провизии за загуби от кредити)	-6 206		
НЕТЕН ЛИХВЕН ДОХОД И НЕТЕН ДОХОД ОТ ТЪРГОВИЯ И ПРЕОЦЕНКА СЛЕД ПРОВИЗИРАНЕ	21 539		
Други нелихвени приходи	7 497		
Разходи по икономически елементи	20 050		
ОПЕРАТИВНА ПЕЧАЛБА/ЗАГУБА ПРЕДИ ОБЛАГАНЕ И ИЗВЪНРЕДНИ ОПЕРАЦИИ	8 986		
Печалба/загуба от преоценка и извънредни приходи/разходи	-276		
Печалба/загуба преди данъчно облагане	8 710		
Нетна печалба/загуба след данъчно облагане	8 710		
ТЕКУЩА ПЕЧАЛБА/ЗАГУБА	8 710		

СТАТУТ, ОРГАНИ НА УПРАВЛЕНИЕ И АКЦИОНЕРНО УЧАСТИЕ КЪМ 31 ДЕКЕМВРИ 2002 г.

<b>Лицензия, издадена от БНБ</b>	Решение № 14 от 25 февруари 1991 г. на УС на БНБ, актуализирана със Заповед № 100-00493 от 17 ноември 1999 г. на управителя на БНБ
<b>Съдебна регистрация</b>	Решение на Софийския градски съд от 28 март 1991 г. по фирмено дело № 5227 от 1991 г., парт. № 334, т. 4, с. 11
<b>Адрес на централата</b>	София 1000, ул. „Г. С. Раковски“ № 103
<b>Органи на управление</b>	
Надзорен съвет	Панчо Иванов Панчев – председател Химимпорт с представители Димитър Атанасов Калчев и Никола Пеев Мишев Данаил Лазаров Данаилов Божидар Иванов Григоров Георги Кънчев Попов
Управителен съвет	Александър Асенов Воденичаров – председател Георги Димитров Константинов – изпълнителен директор Николай Цветанов Дудев – изпълнителен директор Борислав Яворов Чиликов – изпълнителен директор Александър Димитров Керезов Цветан Цанков Ботев Бисер Йорданов Славков
Прокурист	Тихомир Ангелов Атанасов
<b>Акционери</b> (акционерно участие над 10%)	
1.	Химимпорт – 37.71%
2.	Централен кооперативен съюз – 23.45%

ЧПБ „ТЕКСИМ“



## БАЛАНС КЪМ 31 ДЕКЕМВРИ 2002 г.

(хил. лв.)

	Общо	в това число	
		лехове	валута
<b>А К Т И В И</b>			
ПАРИЧНИ СРЕДСТВА В КАСА И ПО РАЗПЛАЩАТЕЛНИ СМЕТКИ В БНБ	675	282	393
Вземания от банки и други финансови институции	9 021	714	8 307
Ценни книжа в оборотен портфейл	98	98	0
Ценни книжа в инвестиционен портфейл	76	76	0
Предоставени кредити на бюджета	0	0	0
Предоставени кредити на държавни предприятия	0	0	0
Предоставени кредити на частни предприятия	6 562	3 121	3 441
Предоставени кредити на граждани и домакинства	308	172	136
Предоставени кредити на нефинансови институции и други клиенти	6 870	3 293	3 577
ДОХОДОНОСНИ АКТИВИ	16 065	4 181	11 884
Активи за препродажба	1 482	1 482	0
Вземания по лихви и други активи	651	520	131
Дълготрайни активи	7 088	7 088	0
<b>ОБЩО АКТИВИ</b>	<b>25 961</b>	<b>13 553</b>	<b>12 408</b>
В т. ч. заложенi активи	98	98	0
<b>П А С И В И И К А П И Т А Л</b>			
Депозити от банки	800	800	0
Депозити от други финансови институции	0	0	0
Депозити от нефинансови институции и други клиенти	7 598	2 197	5 401
<b>ОБЩО ДЕПОЗИТИ</b>	<b>8 398</b>	<b>2 997</b>	<b>5 401</b>
Краткосрочно привлечени средства	0	0	0
Задължения по лихви и други пасиви	583	187	396
Дългосрочно привлечени средства	235	235	0
Подчинен срочен дълг	1 075	0	1 075
<b>ОБЩО ПАСИВИ</b>	<b>10 291</b>	<b>3 419</b>	<b>6 872</b>
Капитал	10 161	10 161	0
Резерви	5 509	5 509	0
<b>КАПИТАЛ И РЕЗЕРВИ</b>	<b>15 670</b>	<b>15 670</b>	<b>0</b>
<b>ОБЩО ПАСИВИ И СОБСТВЕН КАПИТАЛ</b>	<b>25 961</b>	<b>19 089</b>	<b>6 872</b>
Кредитни заместители	133	118	15
Деривати	0	0	0
<b>ЗАДБАЛАНСОВИ ПАСИВИ</b>	<b>133</b>	<b>118</b>	<b>15</b>

## ОТЧЕТ ЗА ПРИХОДИТЕ И РАЗХОДИТЕ

(декември 2002 г.)

(хил. лв.)

	Общо	в това число	
		лехове	валута
ПРИХОДИ ОТ ЛИХВИ	1 811	384	1 427
РАЗХОДИ ЗА ЛИХВИ	248	84	164
<b>НЕТЕН ЛИХВЕН ДОХОД</b>	<b>1 563</b>	<b>300</b>	<b>1 263</b>
Печалба/загуба от търговия и преоценка	202		
(намалено с провизии за загуби от кредити)	-486		
<b>НЕТЕН ЛИХВЕН ДОХОД И НЕТЕН ДОХОД ОТ ТЪРГОВИЯ И ПРЕОЦЕНКА СЛЕД ПРОВИЗИРАНЕ</b>	<b>2 251</b>		
Други нелихвени приходи	626		
Разходи по икономически елементи	2 315		
<b>ОПЕРАТИВНА ПЕЧАЛБА/ЗАГУБА ПРЕДИ ОБЛАГАНЕ И ИЗВЪНРЕДНИ ОПЕРАЦИИ</b>	<b>562</b>		
Печалба/загуба от преоценка и извънредни приходи/разходи	-401		
Печалба/загуба преди данъчно облагане	161		
Нетна печалба/загуба след данъчно облагане	161		
<b>ТЕКУЩА ПЕЧАЛБА/ЗАГУБА</b>	<b>161</b>		

СТАТУТ, ОРГАНИ НА УПРАВЛЕНИЕ И АКЦИОНЕРНО УЧАСТИЕ КЪМ 31 ДЕКЕМВРИ 2002 г.

<b>Лицензия, издадена от БНБ</b>	Протоколно решение № 243 от 4 март 1992 г. на УС на БНБ; Решение № 248 от 11 април 1997 г. на УС на БНБ; актуализирана лицензия със Заповед № 100-00570 от 23 декември 1999 г. на управителя на БНБ
<b>Съдебна регистрация</b>	фирмено дело № 24103 от 1992 г. на Софийския градски съд, парт. № 4542, т. 89, с. 180
<b>Адрес на централата</b>	София 1000, бул. „Княгиня Мария-Луиза“ № 107
<b>Органи на управление</b>	
Надзорен съвет	Мариета Георгиева Найденова Росен Иванов Чобанов Мадлена Димова Димова
Управителен съвет	Мария Петрова Видолова – председател и главен изпълнителен директор Елена Борисова Делчева – изпълнителен директор Боян Петров Каменов
<b>Акционери</b> (акционерно участие над 10%)	
1.	Патон Анцалт – 27.33%
2.	Мариета Георгиева Найденова – 12.31%
3.	Павлина Георгиева Данчева – 12.16%

## ЮНИОНБАНК



## БАЛАНС КЪМ 31 ДЕКЕМВРИ 2002 г.

(хил. лв.)

	Общо	в това число	
		лехове	валута
<b>А К Т И В И</b>			
ПАРИЧНИ СРЕДСТВА В КАСА И ПО РАЗПЛАЩАТЕЛНИ СМЕТКИ В БНБ	14 276	11 873	2 403
Вземания от банки и други финансови институции	42 956	2	42 954
Ценни книжа в оборотен портфейл	29 102	7 880	21 222
Ценни книжа в инвестиционен портфейл	2 574	534	2 040
Предоставени кредити на бюджета	0	0	0
Предоставени кредити на държавни предприятия	1 503	503	1 000
Предоставени кредити на частни предприятия	64 356	15 672	48 684
Предоставени кредити на граждани и домакинства	701	490	211
Предоставени кредити на нефинансови институции и други клиенти	66 560	16 665	49 895
ДОХОДОНОСНИ АКТИВИ	141 192	25 081	116 111
Активи за препродажба	0	0	0
Вземания по лихви и други активи	1 770	478	1 292
Дълготрайни активи	2 591	2 591	0
<b>ОБЩО АКТИВИ</b>	<b>159 829</b>	<b>40 023</b>	<b>119 806</b>
В т. ч. заложенi активи	6 775	6 080	695
<b>П А С И В И И К А П И Т А Л</b>			
Депозити от банки	79	12	67
Депозити от други финансови институции	142	115	27
Депозити от нефинансови институции и други клиенти	82 783	26 869	55 914
<b>ОБЩО ДЕПОЗИТИ</b>	<b>83 004</b>	<b>26 996</b>	<b>56 008</b>
Краткосрочно привлечени средства	0	0	0
Задължения по лихви и други пасиви	29 166	10 258	18 908
Дългосрочно привлечени средства	16 777	330	16 447
Подчинен срочен дълг	0	0	0
<b>ОБЩО ПАСИВИ</b>	<b>128 947</b>	<b>37 584</b>	<b>91 363</b>
Капитал	20 903	20 903	0
Резерви	9 979	9 979	0
<b>КАПИТАЛ И РЕЗЕРВИ</b>	<b>30 882</b>	<b>30 882</b>	<b>0</b>
<b>ОБЩО ПАСИВИ И СОБСТВЕН КАПИТАЛ</b>	<b>159 829</b>	<b>68 466</b>	<b>91 363</b>
Кредитни заместители	20 068	16 265	3 803
Деривати	0	0	0
<b>ЗАДБАЛАНСОВИ ПАСИВИ</b>	<b>20 068</b>	<b>16 265</b>	<b>3 803</b>

## ОТЧЕТ ЗА ПРИХОДИТЕ И РАЗХОДИТЕ

(декември 2002 г.)

(хил. лв.)

	Общо	в това число	
		лехове	валута
ПРИХОДИ ОТ ЛИХВИ	8 740	1 737	7 003
РАЗХОДИ ЗА ЛИХВИ	2 673	339	2 334
НЕТЕН ЛИХВЕН ДОХОД	6 067	1 398	4 669
Печалба/загуба от търговия и преоценка	3 617		
(намалено с провизии за загуби от кредити)	1 860		
НЕТЕН ЛИХВЕН ДОХОД И НЕТЕН ДОХОД ОТ ТЪРГОВИЯ И ПРЕОЦЕНКА СЛЕД ПРОВИЗИРАНЕ	7 824		
Други нелихвени приходи	4 632		
Разходи по икономически елементи	7 956		
ОПЕРАТИВНА ПЕЧАЛБА/ЗАГУБА ПРЕДИ ОБЛАГАНЕ И ИЗВЪНРЕДНИ ОПЕРАЦИИ	4 500		
Печалба/загуба от преоценка и извънредни приходи/разходи	84		
Печалба/загуба преди данъчно облагане	4 584		
Нетна печалба/загуба след данъчно облагане	3 480		
<b>ТЕКУЩА ПЕЧАЛБА/ЗАГУБА</b>	<b>3 480</b>		

СТАТУТ, ОРГАНИ НА УПРАВЛЕНИЕ И АКЦИОНЕРНО УЧАСТИЕ КЪМ 31 ДЕКЕМВРИ 2002 г.

**Лицензия, издадена от БНБ** Протоколно решение от 20 октомври 1994 г. на УС на БНБ, съпроводено с писмо № 140-00332 от 2 ноември 1994 г. и Заповед № 100-00494 от 17 ноември 1999 г. за актуализиране на лицензията

**Съдебна регистрация** фирмено дело № 31533 по описа за 1992 г., парт. № 648, т. 12, с. 75

**Адрес на централата** София 1000, ул. „Дамян Груев“ № 10 – 12

**Органи на управление**

**Надзорен съвет** Иван Тотев Радев – председател  
Емануил Янков Манолов – зам.-председател  
Емил Иванов Иванов  
Андрю Ситън  
Борас ООД, представлявано от Георги Николов Атанасов

**Управителен съвет** Дорчо Димитров Илчев – председател  
Анна Иванова Аспарухова – зам.-председател  
Евгени Петков Господинов  
Татяна Коцева-Радилова  
Тодор Костадинов Николов

**Акционери**  
(акционерно участие над 10%)

1. Юнион- груп ООД – 19.99%
2. ЕБВР – 15%
3. Борас ООД – 14.14%