

МАРТ 2003

ТРИМЕСЕЧЕН БЮЛЕТЕН

# Търговските банки в България



БЪЛГАРСКА НАРОДНА БАНКА

© Българска народна банка, 2003 г.

**ISSN 1311 – 4816**

Материалите са получени за редакционна обработка на 11 юни 2003 г.

Информацията, публикувана в тримесечния бюлетин на БНБ  
*Търговските банки в България*, може да се ползва без специално  
разрешение, единствено с изричното позоваване на източника.

Издание на Българската народна банка  
Управление „Банков надзор“  
1000 София, пл. „Княз Александър Батенберг“ № 1  
Телефон: 9145–1351, 1906, 1271  
Факс: (+359 2) 980 2425, 980 6493

Интернет страница: [www.bnb.bg](http://www.bnb.bg)

## СЪДЪРЖАНИЕ

Методологически бележки .....	4
I. Надзорни регулации .....	5
II. Баланси и отчети за приходите и разходите (към март 2003 г.) .....	11
III. Баланс и отчет за приходите и разходите на отделните търговски банки .....	37

## Методологически бележки

1. За съпоставимост с вече публикуваните тримесечни данни за предходни периоди е избрана формата на месечните *баланс и отчет за приходите и разходите*.

2. Данните за съответните банки са на база официални тримесечни отчети, представени от търговските банки в БНБ.

3. В съответния *паспорт* на банката се представят основните данни за структурата на акционерния капитал и органите за управление, които отразяват *актуалното състояние към момента на изготвяне на справка* (в случая края на април 2003 г.). Данните за основните позиции от баланса и отчета за приходите и разходите са на база съответните сборни редове.

4. Приложен е принципът на групиране на търговските банки на база сумата на активите (клоновете на чуждестранните банки са отделени в самостоятелна група), като групите са, както следва:

**Първа група** – банки с балансово число над 1 млрд. лв. Включва Булбанк, Банка ДСК, Обединена българска банка.

**Втора група** – банки с балансово число над 400 млн. лв. Включва ТБ „Биохим“, Българска пощенска банка, СЖ Експресбанк, Първа инвестиционна банка, Райфайзенбанк, България, ТБ „Хеброс“, Росексимбанк.

**Трета група** – банки с балансово число над 150 млн. лв. Включва Стопанска и инвестиционна банка (бивша БРИБАНК), БНП Париба, България (Бивша БНП – Дрезднербанк, България), Общинска банка, Централна кооперативна банка, ТБ „България-инвест“, Евробанк, Българо-американска кредитна банка, Корпоративна търговска банка, Юнионбанк.

**Четвърта група** – банки с балансово число до 150 млн. лв. Включва Първа източна международна банка, Търговска банка на Гърция (България) (бивша Интернешънал комършал банк), Инвестбанк (бивша Нефтинвестбанк), Прокредит банк, Насърчителна банка, Международна банка за търговия и развитие, Демирбанк, Токуда банк, Частна предприемаческа банка „Тексим“.

**Пета група** – включва клоновете на чуждестранни банки в България: ИНГ банк Н. В., Ситибанк Н. А, Национална банка на Гърция, Банка Пиреос, Алфа банка, Те-дже зираатъ банкась.

Групирането на банките е само за статистически цели. То не съдържа никакъв елемент на оценка на финансовото им състояние и не следва да се интерпретира като рейтингова система.

5. Приложенията, съдържащи информация за стойности на някои коефициенти, са на база отчетите по наредбите на БНБ за капиталовата адекватност, оценка на рисковите експозиции и ликвидността. Данните за първичната ликвидност са на база съотношението на паричните средства към привлечените средства, а за вторичната ликвидност – на база коефициента от Наредба № 11 на БНБ „Ликвидни активи като процент от привлечените средства“. Публикувани са данни за състоянието на нетните кумулативни потоци на база отчетността за състоянието на ликвидността в банките.

## I. Надзорни регулации

Открити позиции на търговските банки в чуждестранна валута към 31 март 2003 г. (съгласно Наредба № 4 на БНБ) .....	7
Капиталова адекватност на търговските банки към 31 март 2003 г. (съгласно Наредба № 8 на БНБ) .....	7
Ликвидност на търговските банки към 31 март 2003 г. (съгласно Наредба № 11 на БНБ) .....	8
Състояние на кредитния портфейл на търговските банки (съгласно Наредба № 9 на БНБ) .....	10
Съотношения на високоликвидни активи (като процент от депозитите) .....	10



**ОТКРИТИ ПОЗИЦИИ НА ТЪРГОВСКИТЕ БАНКИ В ЧУЖДЕСТРАННА ВАЛУТА****КЪМ 31 МАРТ 2003 г.**

(съгласно Наредба № 4 на БНБ)

Банки	открити позиции към капиталова база (%)
Първа група	-4.29
Втора група	-1.52
Трета група	-2.87
Четвърта група	-3.95
<b>Общо за банковата система*</b>	<b>-3.24</b>

\* В изчисленията за банковата система не участва пета група.

Източник: БНБ.

**КАПИТАЛОВА АДЕКВАТНОСТ НА ТЪРГОВСКИТЕ БАНКИ КЪМ 31 МАРТ 2003 г.**

(съгласно Наредба № 8 на БНБ)

Банки	Капиталова база (хил. лв.)	Първичен капитал (хил. лв.)	Общ рисков компонент (хил. лв.)	Обща капиталова адекватност (%)	Адекватност на първичния капитал (%)	Степен на покритие на активите (%)
Първа група	851 296	508 337	3 103 974	27.43	16.38	13.21
Втора група	527 035	317 041	2 779 056	18.96	11.41	10.81
Трета група	285 614	212 656	1 193 467	23.93	17.82	13.34
Четвърта група	166 315	146 723	449 801	36.98	32.62	26.75
<b>Общо за банковата система*</b>	<b>1 830 260</b>	<b>1 184 757</b>	<b>7 526 298</b>	<b>24.32</b>	<b>15.74</b>	<b>13.00</b>

\* В изчисленията за банковата система не участва пета група.

Източник: БНБ.

**ЛИКВИДНОСТ НА ТЪРГОВСКИТЕ БАНКИ КЪМ 31 МАРТ 2003 г.**  
(съгласно Наредба № 11 на БНБ)

(хил. лв.)

Позиции	Общо
<b>Първа група</b>	
Общо ликвидни активи	1 475 264
ОБЩО АКТИВИ – входящ поток	6 038 238
ОБЩО ПРИВЛЕЧЕНИ СРЕДСТВА (ДЕПОЗИТИ)	5 345 073
Коефициент на ликвидните активи	27.60
Коригиран коефициент на ликвидните активи към депозитите	
<b>Втора група</b>	
Общо ликвидни активи	1 058 775
ОБЩО АКТИВИ – входящ поток	4 620 745
ОБЩО ПРИВЛЕЧЕНИ СРЕДСТВА (ДЕПОЗИТИ)	4 301 004
Коефициент на ликвидните активи	24.62
Коригиран коефициент на ликвидните активи към депозитите	
<b>Трета група</b>	
Общо ликвидни активи	635 130
ОБЩО АКТИВИ – входящ поток	2 014 736
ОБЩО ПРИВЛЕЧЕНИ СРЕДСТВА (ДЕПОЗИТИ)	1 844 738
Коефициент на ликвидните активи	34.43
Коригиран коефициент на ликвидните активи към депозитите	
<b>Четвърта група</b>	
Общо ликвидни активи	126 213
ОБЩО АКТИВИ – входящ поток	565 250
ОБЩО ПРИВЛЕЧЕНИ СРЕДСТВА (ДЕПОЗИТИ)	440 252
Коефициент на ликвидните активи	28.67
Коригиран коефициент на ликвидните активи към депозитите	
<b>Пета група</b>	
Общо ликвидни активи	155 233
ОБЩО АКТИВИ – входящ поток	809 189
ОБЩО ПРИВЛЕЧЕНИ СРЕДСТВА (ДЕПОЗИТИ)	791 177
Коефициент на ликвидните активи	19.62
Коригиран коефициент на ликвидните активи към депозитите	
<b>ОБЩО ЗА БАНКОВАТА СИСТЕМА</b>	
Общо ликвидни активи	3 450 615
ОБЩО АКТИВИ – входящ поток	14 048 158
ОБЩО ПРИВЛЕЧЕНИ СРЕДСТВА (ДЕПОЗИТИ)	12 722 244
Коефициент на ликвидните активи	27.12
Коригиран коефициент на ликвидните активи към депозитите	

Източник: БНБ.



(продължение)							(хил. лв.)
просрочени активи с 15 или повече дни/ заложени активи	на виждане до 7 дни	8 дни до 1 месец	над 1 месец до 3 месеца	над 3 месеца до 6 месеца	над 6 месец до 12 месеца	над 1 година	
483 471	2 040 703	711 671	282 435	318 600	489 990	1 711 368	
	2 563 825	1 285 227	520 795	251 588	266 072	457 566	
	79.60	55.37	54.23	126.64	184.16	374.02	
275 301	1 927 070	263 980	202 786	279 562	623 019	1 049 027	
	1 354 926	996 711	532 811	290 113	855 646	270 797	
	142.23	83.47	38.06	96.36	72.81	387.39	
228 277	833 298	104 606	135 730	109 306	238 274	365 245	
	475 793	310 014	176 938	221 459	327 614	332 920	
	175.14	125.25	115.84	58.19	72.73	109.71	
51 734	131 955	27 558	40 254	81 786	80 750	151 213	
	89 394	61 310	47 048	46 934	92 927	102 639	
	147.61	102.58	85.56	174.26	86.90	147.33	
5 444	336 071	75 425	71 385	69 224	143 381	108 259	
	439 785	151 396	63 873	41 683	44 883	49 557	
	76.42	49.82	111.76	166.07	319.46	218.45	
1 044 227	5 269 097	1 183 240	732 590	858 478	1 575 414	3 385 112	
	4 923 723	2 804 658	1 341 465	851 777	1 587 142	1 213 479	
	107.01	48.17	54.61	100.79	99.26	278.96	

**СЪСТОЯНИЕ НА КРЕДИТНИЯ ПОРТФЕЙЛ НА ТЪРГОВСКИТЕ БАНКИ**  
 (съгласно Наредба № 9 на БНБ)

Банки	Кредити	март 2003 г.
<b>I група</b>	<b>ВСИЧКО (хил. лв.)</b>	<b>2 630 777</b>
	Редовни (%)	96.02
	Под наблюдение (%)	1.21
	Нередовни (%)	0.84
	Съмнителни (%)	0.32
	Загуба (%)	1.61
	Провизии (%)	3.56
<b>II група</b>	<b>ВСИЧКО (хил. лв.)</b>	<b>2 485 548</b>
	Редовни (%)	87.35
	Под наблюдение (%)	5.91
	Нередовни (%)	1.67
	Съмнителни (%)	1.12
	Загуба (%)	3.96
	Провизии (%)	5.77
<b>III група</b>	<b>ВСИЧКО (хил. лв.)</b>	<b>932 125</b>
	Редовни (%)	88.62
	Под наблюдение (%)	2.85
	Нередовни (%)	3.02
	Съмнителни (%)	2.06
	Загуба (%)	3.45
	Провизии (%)	6.40
<b>IV група</b>	<b>ВСИЧКО (хил. лв.)</b>	<b>369 284</b>
	Редовни (%)	89.35
	Под наблюдение (%)	4.33
	Нередовни (%)	0.55
	Съмнителни (%)	1.41
	Загуба (%)	4.37
	Провизии (%)	6.14
<b>V група</b>	<b>ВСИЧКО (хил. лв.)</b>	<b>520 405</b>
	Редовни (%)	88.02
	Под наблюдение (%)	11.58
	Нередовни (%)	0.35
	Съмнителни (%)	0.00
	Загуба (%)	0.06
	Провизии (%)	3.03
<b>Общо за банковата система</b>	<b>ВСИЧКО (хил. лв.)</b>	<b>6 938 139</b>
	Редовни (%)	90.96
	Под наблюдение (%)	4.06
	Нередовни (%)	1.38
	Съмнителни (%)	0.87
	Загуба (%)	2.73
	Провизии (%)	4.83

Източник: БНБ.

**СЪОТНОШЕНИЯ НА ВИСОКОЛИКВИДНИ АКТИВИ**  
 (като процент от депозитите)

Групи търговски банки		март 2003 г.
I група	Първична ликвидност	9.21
	Вторична ликвидност	27.60
II група	Първична ликвидност	9.52
	Вторична ликвидност	24.62
III група	Първична ликвидност	8.04
	Вторична ликвидност	34.43
IV група	Първична ликвидност	11.33
	Вторична ликвидност	28.67
V група	Първична ликвидност	5.80
	Вторична ликвидност	19.62
Общо за банковата система	Първична ликвидност	8.99
	Вторична ликвидност	27.12

Източник: БНБ.

## II. Баланси и отчети за приходите и разходите

(към март 2003 г.)

Баланс на банковата система .....	13
Баланс на първа група банки .....	15
Баланс на втора група банки .....	17
Баланс на трета група банки .....	19
Баланс на четвърта група банки .....	21
Баланс на пета група банки .....	23
Отчет за приходите и разходите на банковата система .....	25
Отчет за приходите и разходите на първа група банки .....	27
Отчет за приходите и разходите на втора група банки .....	29
Отчет за приходите и разходите на трета група банки .....	31
Отчет за приходите и разходите на четвърта група банки .....	33
Отчет за приходите и разходите на пета група банки .....	35



## БАЛАНС НА БАНКОВАТА СИСТЕМА КЪМ 31 МАРТ 2003 г.

(хил. лв.)

	Общо	в това число			
		с лица от групата	левове	евро	други валути
<b>АКТИВИ</b>					
Парични средства в каса и по разплащателна сметка в БНБ	1 002 710		524 589	79 896	398 225
<b>Вземания от финансови институции</b>					
Безсрочни депозити в банки	202 591	4 880	35 132	66 541	96 038
Срочни депозити в банки	3 033 178	82 385	200 856	1 119 631	1 630 306
Кредити на банки	18 994	0	556	5 872	12 566
Други вземания от банки	17 582	0	2 242	11 196	4 144
Кредити на други финансови институции	75 125	62 604	150	5 154	7 217
<b>Общо вземания от финансови институции</b>	<b>3 347 470</b>	<b>149 869</b>	<b>238 936</b>	<b>1 208 394</b>	<b>1 750 271</b>
Минус специфични провизии	1 732		782	451	499
<b>Нетни вземания от финансови институции</b>	<b>3 345 738</b>	<b>149 869</b>	<b>238 154</b>	<b>1 207 943</b>	<b>1 749 772</b>
<b>Вземания по споразумения за обратно изкупуване на ценни книжа</b>					
	128 807	0	102 828	19 439	6 540
<b>Оборотен портфейл</b>	<b>1 656 943</b>	<b>54</b>	<b>791 432</b>	<b>426 368</b>	<b>439 089</b>
<b>Инвестиционен портфейл</b>					
Инвестиции до падеж	756 386	0	267 057	281 322	208 007
Инвестиции за продажба	396 839	0	130 907	170 474	95 458
<b>Кредити на нефинансови институции и други клиенти</b>					
Кредити на бюджета	9 433		9 433	0	0
Търговски кредити					
Кредити за търговско недвижимо имущество и строителство	972 561		286 554	515 036	170 971
Други търговски кредити	4 052 672		2 032 027	1 401 278	619 367
Селскостопански кредити	152 863		123 139	21 271	8 453
Потребителски кредити	1 043 414		1 032 884	7 011	3 519
Жилищни ипотечни кредити на физически лица	243 937		210 665	17 371	15 901
Други кредити	463 259	0	230 899	155 744	76 616
<b>Общо кредити на нефинансови институции и други клиенти</b>	<b>6 938 139</b>	<b>0</b>	<b>3 925 601</b>	<b>2 117 711</b>	<b>894 827</b>
Минус специфични провизии	328 081		212 212	59 218	56 651
<b>Нетни кредити на нефинансови институции и други клиенти</b>	<b>6 610 058</b>	<b>0</b>	<b>3 713 389</b>	<b>2 058 493</b>	<b>838 176</b>
в т. ч. закупени кредити	14 749				
<b>Активи за препродажба</b>	<b>13 821</b>		<b>13 821</b>	<b>0</b>	<b>0</b>
<b>Инвестиции в неконсолидирани дъщерни и асоциирани дружества</b>					
	26 384		26 383	0	1
<b>Други активи</b>					
Деривати за хеджиране	164	0	164	0	0
Вземания от лихви	87 329	191	47 704	23 174	16 260
Други активи	282 460	64	167 401	11 894	103 101
<b>Общо други активи</b>	<b>369 953</b>	<b>255</b>	<b>215 269</b>	<b>35 068</b>	<b>119 361</b>
Минус специфични провизии	25 343		17 166	2 368	5 809
<b>Нетни други активи</b>	<b>344 610</b>	<b>255</b>	<b>198 103</b>	<b>32 700</b>	<b>113 552</b>
<b>Нематериални активи</b>	<b>120 525</b>		<b>120 525</b>	<b>0</b>	<b>0</b>
<b>Сгради и други дълготрайни материални активи</b>	<b>573 781</b>		<b>573 781</b>	<b>0</b>	<b>0</b>
<b>Общо активи</b>	<b>14 976 602</b>	<b>150 178</b>	<b>6 700 969</b>	<b>4 276 635</b>	<b>3 848 820</b>

(продължава)

(продължение)	(хил. лв.)				
	Общо	в това число			
		с лица от групата	лехове	евро	други валути
<b>ПАСИВИ, МАЛЦИНСТВЕНО УЧАСТИЕ И КАПИТАЛ</b>					
<b>Депозити на финансови институции</b>					
Безсрочни депозити на банки	97 745	2 876	58 903	26 792	9 174
Срочни депозити на банки	712 469	120 908	210 165	236 483	144 913
Депозити на други финансови институции	243 443	2 855	168 031	37 515	35 042
<b>Депозити на нефинансови институции и други клиенти</b>					
Безсрочни депозити	3 751 291	0	2 247 414	712 422	791 455
Срочни депозити	4 896 572	0	1 415 286	1 330 772	2 150 514
Спестовни депозити	1 457 464	0	705 408	233 178	518 878
<b>Общо депозити</b>	<b>11 158 984</b>	<b>126 639</b>	<b>4 805 207</b>	<b>2 577 162</b>	<b>3 649 976</b>
<b>Задължения по споразумения за обратно изкупуване на ценни книжа</b>	<b>188 919</b>	<b>0</b>	<b>153 259</b>	<b>11 203</b>	<b>24 457</b>
<b>Краткосрочни заемни средства</b>					
От БНБ	3 033		0	3 000	33
От банки	77 533	0	14 871	18 563	44 099
Други	11 467	0	11 126	0	341
<b>Дългосрочни заемни средства</b>	<b>391 913</b>	<b>29 055</b>	<b>52 938</b>	<b>280 274</b>	<b>29 646</b>
в т. ч. заемни средства от банки	271 668	29 055	24 799	217 814	0
<b>Подчинен срочен дълг и дългово-капиталови (хибридни) инструменти</b>					
Подчинен срочен дълг	2 049		1 000	536	513
Дългово-капиталови (хибридни) инструменти	29 687		0	11 735	17 952
<b>Други пасиви</b>					
Пасиви в оборотен портфейл	623	198	0	15	410
Деривати за хеджиране	5 769	0	149	4 167	1 453
Задължения по лихви	40 941	198	18 960	11 320	10 463
Провизии за задбалансови ангажменти	66 142	0	6 323	3 526	56 293
Други пасиви	905 579	20 431	388 369	374 311	122 468
<b>Общо пасиви</b>	<b>12 882 639</b>	<b>176 521</b>	<b>5 452 202</b>	<b>3 295 812</b>	<b>3 958 104</b>
<b>Малцинствено участие в консолидирани дъщерни дружества</b>	<b>0</b>		<b>0</b>	<b>0</b>	<b>0</b>
<b>Собствен капитал</b>					
Обикновени акции	895 849		895 849		
Премии, свързани с обикновени акции	3 998		3 998		
Привилегировани акции и премии, свързани с тях	0		0		
Резерви					
Неразпределена печалба/загуба от минали години	422 581	9 817	412 764		
Законови резерви	166 875		166 875		
Други резерви	257 974	62	257 912		
Кумулативна разлика от превръщане на отчетите в чуждестранна валута	0		0		
Други компоненти на капитала					
Преоценка – дълготрайни материални активи	197 989	656	197 333		
Преоценка – инвестиции за продажба	584	-25	609		
Преоценка – хеджиране на паричен поток	0	0	0		
Печалба/загуба от текущата година	125 420		125 420		
Еднократен ефект от промяна на счетоводния режим	22 693	0	22 693		
<b>Общо собствен капитал</b>	<b>2 093 963</b>	<b>10 510</b>	<b>2 083 453</b>		
<b>Общо пасиви, малцинствено участие и капитал</b>	<b>14 976 602</b>	<b>187 031</b>	<b>7 535 655</b>	<b>3 295 812</b>	<b>3 958 104</b>
<b>Ред за справка: кредитни заместители и други задбалансови ангажменти</b>	<b>1 975 155</b>	<b>18 980</b>	<b>842 231</b>	<b>706 931</b>	<b>407 013</b>

## БАЛАНС НА ПЪРВА ГРУПА БАНКИ КЪМ 31 МАРТ 2003 г.

(хил. лв.)

	Общо	в това число		
		лехове	евро	други валути
<b>АКТИВИ</b>				
<b>Парични средства в каса и по разплащателна сметка в БНБ</b>	<b>462 185</b>	<b>207 467</b>	<b>28 817</b>	<b>225 901</b>
<b>Вземания от финансови институции</b>				
Безсрочни депозити в банки	23 026	962	9 096	12 968
Срочни депозити в банки	1 468 069	28 900	511 059	928 110
Кредити на банки	18 433	0	5 867	12 566
Други вземания от банки	2 138	787	846	505
Кредити на други финансови институции	28	28	0	0
<b>Общо вземания от финансови институции</b>	<b>1 511 694</b>	<b>30 677</b>	<b>526 868</b>	<b>954 149</b>
Минус специфични провизии	212	0	0	212
<b>Нетни вземания от финансови институции</b>	<b>1 511 482</b>	<b>30 677</b>	<b>526 868</b>	<b>953 937</b>
<b>Вземания по споразумения за обратно изкупуване на ценни книжа</b>	<b>29 043</b>	<b>13 133</b>	<b>15 910</b>	<b>0</b>
<b>Оборотен портфейл</b>	<b>535 812</b>	<b>263 727</b>	<b>124 666</b>	<b>147 419</b>
<b>Инвестиционен портфейл</b>				
Инвестиции до падеж	712 269	265 338	266 249	180 682
Инвестиции за продажба	187 498	42 180	111 277	34 041
<b>Кредити на нефинансови институции и други клиенти</b>				
Кредити на бюджета	3 148	3 148	0	0
Търговски кредити				
Кредити за търговско недвижимо имущество и строителство	218 887	67 099	136 407	15 381
Други търговски кредити	1 104 445	693 711	303 196	107 538
Селскостопански кредити	62 515	55 584	4 777	2 154
Потребителски кредити	818 253	818 041	179	33
Жилищни ипотечни кредити на физически лица	181 049	178 745	1 371	933
Други кредити	242 480	105 699	97 371	39 410
<b>Общо кредити на нефинансови институции и други клиенти</b>	<b>2 630 777</b>	<b>1 922 027</b>	<b>543 301</b>	<b>165 449</b>
Минус специфични провизии	90 105	63 667	13 207	13 231
<b>Нетни кредити на нефинансови институции и други клиенти</b>	<b>2 540 672</b>	<b>1 858 360</b>	<b>530 094</b>	<b>152 218</b>
в т. ч. закупени кредити	0			
<b>Активи за препродажба</b>	<b>1 244</b>	<b>1 244</b>	<b>0</b>	<b>0</b>
<b>Инвестиции в неконтролирани дъщерни и асоциирани дружества</b>	<b>24 838</b>	<b>24 838</b>	<b>0</b>	<b>0</b>
<b>Други активи</b>				
Деривати за хеджиране	0	0	0	0
Вземания от лихви	41 034	25 707	10 274	5 053
Други активи	58 162	52 804	2 984	2 374
<b>Общо други активи</b>	<b>99 196</b>	<b>78 511</b>	<b>13 258</b>	<b>7 427</b>
Минус специфични провизии	3 447	1 103	188	2 156
<b>Нетни други активи</b>	<b>95 749</b>	<b>77 408</b>	<b>13 070</b>	<b>5 271</b>
<b>Нематериални активи</b>	<b>80 143</b>	<b>80 143</b>	<b>0</b>	<b>0</b>
<b>Сгради и други дълготрайни материални активи</b>	<b>302 036</b>	<b>302 036</b>	<b>0</b>	<b>0</b>
<b>Общо активи</b>	<b>6 482 971</b>	<b>3 166 551</b>	<b>1 616 951</b>	<b>1 699 469</b>

(продължава)

(продължение)	(хил. лв.)			
	Общо	в това число		
		левове	евро	други валути
<b>ПАСИВИ, МАЛЦИНСТВЕНО УЧАСТИЕ И КАПИТАЛ</b>				
<b>Депозити на финансови институции</b>				
Безсрочни депозити на банки	30 092	2 385	20 404	7 303
Срочни депозити на банки	67 833	27 933	10 283	29 617
Депозити на други финансови институции	30 548	19 265	5 596	5 687
<b>Депозити на нефинансови институции и други клиенти</b>				
Безсрочни депозити	1 414 484	786 778	227 936	399 770
Срочни депозити	2 575 315	872 795	734 953	967 567
Спестовни депозити	902 549	565 487	122 131	214 931
<b>Общо депозити</b>	<b>5 020 821</b>	<b>2 274 643</b>	<b>1 121 303</b>	<b>1 624 875</b>
<b>Задължения по споразумения за обратно изкупуване на ценни книжа</b>	<b>38 150</b>	<b>38 150</b>	<b>0</b>	<b>0</b>
<b>Краткосрочни заемни средства</b>				
От БНБ	33	0	0	33
От банки	1 956	0	1 768	188
Други	0	0	0	0
<b>Дългосрочни заемни средства</b>	<b>11 719</b>	<b>11 719</b>	<b>0</b>	<b>0</b>
в т. ч. заемни средства от банки	11 719	11 719	0	0
<b>Подчинен срочен дълг и дългово-капиталови (хибридни) инструменти</b>				
Подчинен срочен дълг	0	0	0	0
Дългово-капиталови (хибридни) инструменти	0	0	0	0
<b>Други пасиви</b>				
Пасиви в оборотен портфейл	410	0	0	410
Деривати за хеджиране	5 620	0	4 167	1 453
Задължения по лихви	17 724	11 739	3 422	2 563
Провизии за задбалансови ангажменти	58 520	1 191	3 365	53 964
Други пасиви	245 461	149 016	21 773	74 672
<b>Общо пасиви</b>	<b>5 400 414</b>	<b>2 486 458</b>	<b>1 155 798</b>	<b>1 758 158</b>
<b>Малцинствено участие в консолидирани дъщерни дружества</b>	<b>0</b>	<b>0</b>	<b>0</b>	<b>0</b>
<b>Собствен капитал</b>				
Обикновени акции	336 318	336 318		
Премии, свързани с обикновени акции	0	0		
Привилегировани акции и премии, свързани с тях	0	0		
Резерви				
Неразпределена печалба/загуба от минали години	307 613	307 613		
Законови резерви	54 058	54 058		
Други резерви	161 246	161 246		
Кумулативна разлика от превръщане на отчетите в чуждестранна валута	0	0		
Други компоненти на капитала				
Преоценка – дълготрайни материални активи	144 315	144 315		
Преоценка – инвестиции за продажба	13	13		
Преоценка – хеджиране на паричен поток	0	0		
Печалба/загуба от текущата година	78 994	78 994		
Еднократен ефект от промяна на счетоводния режим	0	0		
<b>Общо собствен капитал</b>	<b>1 082 557</b>	<b>1 082 557</b>		
<b>Общо пасиви, малцинствено участие и капитал</b>	<b>6 482 971</b>	<b>3 569 015</b>	<b>1 155 798</b>	<b>1 758 158</b>
<b>Ред за справка: кредитни заместители и други задбалансови ангажменти</b>	<b>443 077</b>	<b>188 460</b>	<b>91 763</b>	<b>162 854</b>



## БАЛАНС НА ВТОРА ГРУПА БАНКИ КЪМ 31 МАРТ 2003 г.

(хил. лв.)

	Общо	в това число		
		лехове	евро	други валути
<b>АКТИВИ</b>				
Парични средства в каса и по разплащателна сметка в БНБ	338 303	201 360	29 934	107 009
<b>Вземания от финансови институции</b>				
Безсрочни депозити в банки	69 180	2 083	31 910	35 187
Срочни депозити в банки	1 049 000	124 619	418 178	506 203
Кредити на банки	561	556	5	0
Други вземания от банки	15 444	1 455	10 350	3 639
Кредити на други финансови институции	135	73	62	0
<b>Общо вземания от финансови институции</b>	<b>1 134 320</b>	<b>128 786</b>	<b>460 505</b>	<b>545 029</b>
Минус специфични провизии	550	438	35	77
<b>Нетни вземания от финансови институции</b>	<b>1 133 770</b>	<b>128 348</b>	<b>460 470</b>	<b>544 952</b>
Вземания по споразумения за обратно изкупуване на ценни книжа	63 651	54 270	3 529	5 852
Оборотен портфейл	530 393	266 709	114 631	149 053
<b>Инвестиционен портфейл</b>				
Инвестиции до падеж	44 079	1 681	15 073	27 325
Инвестиции за продажба	101 330	26 854	24 437	50 039
<b>Кредити на нефинансови институции и други клиенти</b>				
Кредити на бюджета	1 695	1 695	0	0
Търговски кредити				
Кредити за търговско недвижимо имущество и строителство	403 042	137 688	175 229	90 125
Други търговски кредити	1 633 458	698 899	625 546	309 013
Селскостопански кредити	31 221	23 105	7 416	700
Потребителски кредити	204 027	196 357	5 274	2 396
Жилишни ипотечни кредити на физически лица	45 465	26 968	11 570	6 927
Други кредити	166 640	84 221	50 856	31 563
<b>Общо кредити на нефинансови институции и други клиенти</b>	<b>2 485 548</b>	<b>1 168 933</b>	<b>875 891</b>	<b>440 724</b>
Минус специфични провизии	141 497	86 564	29 537	25 396
<b>Нетни кредити на нефинансови институции и други клиенти</b>	<b>2 344 051</b>	<b>1 082 369</b>	<b>846 354</b>	<b>415 328</b>
в т. ч. закупени кредити	11 257			
Активи за препродажба	3 428	3 428	0	0
<b>Инвестиции в неконсолидирани дъщерни и асоциирани дружества</b>				
	1 035	1 035	0	0
<b>Други активи</b>				
Деривати за хеджиране	164	164	0	0
Вземания от лихви	27 378	13 791	6 004	7 583
Други активи	140 351	53 726	2 595	84 030
<b>Общо други активи</b>	<b>167 893</b>	<b>67 681</b>	<b>8 599</b>	<b>91 613</b>
Минус специфични провизии	6 247	3 926	426	1 895
<b>Нетни други активи</b>	<b>161 646</b>	<b>63 755</b>	<b>8 173</b>	<b>89 718</b>
Нематериални активи	20 967	20 967	0	0
Сгради и други дълготрайни материални активи	153 417	153 417	0	0
<b>Общо активи</b>	<b>4 896 070</b>	<b>2 004 193</b>	<b>1 502 601</b>	<b>1 389 276</b>

(продължава)

(продължение)	(хил. лв.)			
	Общо	в това число		
		левове	евро	други валути
<b>ПАСИВИ, МАЛЦИНСТВЕНО УЧАСТИЕ И КАПИТАЛ</b>				
<b>Депозити на финансови институции</b>				
Безсрочни депозити на банки	8 018	3 431	3 737	850
Срочни депозити на банки	182 687	37 600	73 720	71 367
Депозити на други финансови институции	30 955	16 619	5 600	8 736
<b>Депозити на нефинансови институции и други клиенти</b>				
Безсрочни депозити	1 414 833	891 004	287 111	236 718
Срочни депозити	1 446 141	354 844	342 033	749 264
Спестовни депозити	471 338	114 978	93 303	263 057
<b>Общо депозити</b>	<b>3 553 972</b>	<b>1 418 476</b>	<b>805 504</b>	<b>1 329 992</b>
<b>Задължения по споразумения за обратно изкупуване на ценни книжа</b>	<b>77 551</b>	<b>75 322</b>	<b>2 229</b>	<b>0</b>
<b>Краткосрочни заемни средства</b>				
От БНБ	0	0	0	0
От банки	53 130	0	13 930	39 200
Други	331	44	0	287
<b>Дългосрочни заемни средства</b>	<b>147 795</b>	<b>14 693</b>	<b>133 102</b>	<b>0</b>
в т. ч. заемни средства от банки	137 947	6 675	131 272	0
<b>Подчинен срочен дълг и дългово-капиталови (хибридни) инструменти</b>				
Подчинен срочен дълг	0	0	0	0
Дългово-капиталови (хибридни) инструменти	11 735	0	11 735	0
<b>Други пасиви</b>				
Пасиви в оборотен портфейл	0	0	0	0
Деривати за хеджиране	149	149	0	0
Задължения по лихви	10 584	4 318	3 375	2 891
Провизии за задбалансови ангажменти	1 698	1 389	128	181
Други пасиви	491 184	150 654	326 666	13 864
<b>Общо пасиви</b>	<b>4 348 129</b>	<b>1 665 045</b>	<b>1 296 669</b>	<b>1 386 415</b>
<b>Малцинствено участие в консолидирани дъщерни дружества</b>	<b>0</b>	<b>0</b>	<b>0</b>	<b>0</b>
<b>Собствен капитал</b>				
Обикновени акции	224 425	224 425		
Премии, свързани с обикновени акции	0	0		
Привилегировани акции и премии, свързани с тях	0	0		
Резерви				
Неразпределена печалба/загуба от минали години	99 325	99 325		
Законови резерви	71 035	71 035		
Други резерви	77 307	77 307		
Кумулативна разлика от превръщане на отчетите в чуждестранна валута	0	0		
Други компоненти на капитала				
Преоценка – дълготрайни материални активи	35 509	35 509		
Преоценка – инвестиции за продажба	567	567		
Преоценка – хеджиране на паричен поток	0	0		
Печалба/загуба от текущата година	24 434	24 434		
Еднократен ефект от промяна на счетоводния режим	15 339	15 339		
<b>Общо собствен капитал</b>	<b>547 941</b>	<b>547 941</b>		
<b>Общо пасиви, малцинствено участие и капитал</b>	<b>4 896 070</b>	<b>2 212 986</b>	<b>1 296 669</b>	<b>1 386 415</b>
<b>Ред за справка: кредитни заместители и други задбалансови ангажменти</b>	<b>738 536</b>	<b>297 442</b>	<b>302 727</b>	<b>138 367</b>

**БАЛАНС НА ТРЕТА ГРУПА БАНКИ КЪМ 31 МАРТ 2003 г.**

(хил. лв.)

	Общо	в това число		
		лехове	евро	други валути
<b>АКТИВИ</b>				
<b>Парични средства в каса и по разплащателна сметка в БНБ</b>	<b>122 181</b>	<b>83 642</b>	<b>14 107</b>	<b>24 432</b>
<b>Вземания от финансови институции</b>				
Безсрочни депозити в банки	87 049	31 427	16 906	38 716
Срочни депозити в банки	332 252	32 707	143 732	155 813
Кредити на банки	0	0	0	0
Други вземания от банки	0	0	0	0
Кредити на други финансови институции	2 508	49	2 459	0
<b>Общо вземания от финансови институции</b>	<b>421 809</b>	<b>64 183</b>	<b>163 097</b>	<b>194 529</b>
<b>Минус специфични провизии</b>	<b>358</b>	<b>344</b>	<b>0</b>	<b>14</b>
<b>Нетни вземания от финансови институции</b>	<b>421 451</b>	<b>63 839</b>	<b>163 097</b>	<b>194 515</b>
<b>Вземания по споразумения за обратно изкупуване на ценни книжа</b>	<b>36 113</b>	<b>35 425</b>	<b>0</b>	<b>688</b>
<b>Оборотен портфейл</b>	<b>507 579</b>	<b>233 410</b>	<b>146 457</b>	<b>127 712</b>
<b>Инвестиционен портфейл</b>				
Инвестиции до падеж	0	0	0	0
Инвестиции за продажба	34 938	31 611	3 305	22
<b>Кредити на нефинансови институции и други клиенти</b>				
Кредити на бюджета	4 590	4 590	0	0
Търговски кредити				
Кредити за търговско недвижимо имущество и строителство	251 905	61 416	131 328	59 161
Други търговски кредити	592 655	294 335	175 742	122 578
Селскостопански кредити	42 326	28 028	8 891	5 407
Потребителски кредити	16 119	14 907	757	455
Жилищни ипотечни кредити на физически лица	11 648	1 020	3 124	7 504
Други кредити	12 882	7 305	1 251	4 326
<b>Общо кредити на нефинансови институции и други клиенти</b>	<b>932 125</b>	<b>411 601</b>	<b>321 093</b>	<b>199 431</b>
<b>Минус специфични провизии</b>	<b>58 514</b>	<b>35 147</b>	<b>11 462</b>	<b>11 905</b>
<b>Нетни кредити на нефинансови институции и други клиенти</b>	<b>873 611</b>	<b>376 454</b>	<b>309 631</b>	<b>187 526</b>
в т. ч. закупени кредити	3 492			
<b>Активи за препродажба</b>	<b>4 537</b>	<b>4 537</b>	<b>0</b>	<b>0</b>
<b>Инвестиции в неконсолидирани дъщерни и асоциирани дружества</b>	<b>500</b>	<b>500</b>	<b>0</b>	<b>0</b>
<b>Други активи</b>				
Деривати за хеджиране	0	0	0	0
Вземания от лихви	13 259	5 461	5 026	2 772
Други активи	57 062	45 497	2 191	9 374
<b>Общо други активи</b>	<b>70 321</b>	<b>50 958</b>	<b>7 217</b>	<b>12 146</b>
<b>Минус специфични провизии</b>	<b>11 789</b>	<b>11 337</b>	<b>257</b>	<b>195</b>
<b>Нетни други активи</b>	<b>58 532</b>	<b>39 621</b>	<b>6 960</b>	<b>11 951</b>
<b>Нематериални активи</b>	<b>6 859</b>	<b>6 859</b>	<b>0</b>	<b>0</b>
<b>Сгради и други дълготрайни материални активи</b>	<b>81 964</b>	<b>81 964</b>	<b>0</b>	<b>0</b>
<b>Общо активи</b>	<b>2 148 265</b>	<b>957 862</b>	<b>643 557</b>	<b>546 846</b>

(продължава)

(продължение)	(хил. лв.)			
	Общо	в това число		
		левове	евро	други валути
<b>ПАСИВИ, МАЛЦИНСТВЕНО УЧАСТИЕ И КАПИТАЛ</b>				
<b>Депозити на финансови институции</b>				
Безсрочни депозити на банки	55 458	51 867	2 621	970
Срочни депозити на банки	52 328	25 379	21 185	5 764
Депозити на други финансови институции	157 425	116 489	24 051	16 885
<b>Депозити на нефинансови институции и други клиенти</b>				
Безсрочни депозити	587 722	427 389	82 100	78 233
Срочни депозити	612 830	131 182	158 121	323 527
Спестовни депозити	53 000	19 971	9 845	23 184
<b>Общо депозити</b>	<b>1 518 763</b>	<b>772 277</b>	<b>297 923</b>	<b>448 563</b>
<b>Задължения по споразумения за обратно изкупуване на ценни книжа</b>				
	<b>46 011</b>	<b>17 517</b>	<b>7 974</b>	<b>20 520</b>
<b>Краткосрочни заемни средства</b>				
От БНБ	3 000	0	3 000	0
От банки	1 718	1 000	0	718
Други	11 082	11 082	0	0
<b>Дългосрочни заемни средства</b>	<b>151 927</b>	<b>19 163</b>	<b>103 144</b>	<b>29 620</b>
в т. ч. заемни средства от банки	59 698	6 405	53 293	0
<b>Подчинен срочен дълг и дългово-капиталови (хибридни) инструменти</b>				
Подчинен срочен дълг	0	0	0	0
Дългово-капиталови (хибридни) инструменти	17 952	0	0	17 952
<b>Други пасиви</b>				
Пасиви в оборотен портфейл	0	0	0	0
Деривати за хеджиране	0	0	0	0
Задължения по лихви	9 433	1 893	3 517	4 023
Провизии за задбалансови ангажменти	4 998	3 105	0	1 893
Други пасиви	101 263	66 182	12 506	22 575
<b>Общо пасиви</b>	<b>1 866 147</b>	<b>892 219</b>	<b>428 064</b>	<b>545 864</b>
<b>Малцинствено участие в консолидирани дъщерни дружества</b>				
	<b>0</b>	<b>0</b>	<b>0</b>	<b>0</b>
<b>Собствен капитал</b>				
Обикновени акции	168 082	168 082		
Премии, свързани с обикновени акции	2 546	2 546		
Привилегировани акции и премии, свързани с тях	0	0		
Резерви				
Неразпределена печалба/загуба от минали години	20 971	20 971		
Законови резерви	40 327	40 327		
Други резерви	18 545	18 545		
Кумулативна разлика от превръщане на отчетите в чуждестранна валута	0	0		
Други компоненти на капитала				
Преоценка – дълготрайни материални активи	10 311	10 311		
Преоценка – инвестиции за продажба	705	705		
Преоценка – хеджиране на паричен поток	0	0		
Печалба/загуба от текущата година	14 250	14 250		
Еднократен ефект от промяна на счетоводния режим	6 381	6 381		
<b>Общо собствен капитал</b>	<b>282 118</b>	<b>282 118</b>		
<b>Общо пасиви, малцинствено участие и капитал</b>	<b>2 148 265</b>	<b>1 174 337</b>	<b>428 064</b>	<b>545 864</b>
<b>Ред за справка: кредитни заместители и други задбалансови ангажменти</b>				
	<b>306 213</b>	<b>159 634</b>	<b>99 101</b>	<b>47 478</b>

**БАЛАНС НА ЧЕТВЪРТА ГРУПА БАНКИ КЪМ 31 МАРТ 2003 г.**

(хил. лв.)

	Общо	в това число		
		лехове	евро	други валути
<b>АКТИВИ</b>				
<b>Парични средства в каса и по разплащателна сметка в БНБ</b>	<b>37 359</b>	<b>21 377</b>	<b>4 709</b>	<b>11 273</b>
<b>Вземания от финансови институции</b>				
Безсрочни депозити в банки	15 107	658	6 816	7 633
Срочни депозити в банки	55 037	830	25 285	28 922
Кредити на банки	0	0	0	0
Други вземания от банки	0	0	0	0
Кредити на други финансови институции	9 850	0	2 633	7 217
<b>Общо вземания от финансови институции</b>	<b>79 994</b>	<b>1 488</b>	<b>34 734</b>	<b>43 772</b>
Минус специфични провизии	612	0	416	196
<b>Нетни вземания от финансови институции</b>	<b>79 382</b>	<b>1 488</b>	<b>34 318</b>	<b>43 576</b>
<b>Вземания по споразумения за обратно изкупуване на ценни книжа</b>	<b>0</b>	<b>0</b>	<b>0</b>	<b>0</b>
<b>Оборотен портфейл</b>	<b>56 731</b>	<b>26 432</b>	<b>19 984</b>	<b>10 315</b>
<b>Инвестиционен портфейл</b>				
Инвестиции до падеж	0	0	0	0
Инвестиции за продажба	41 804	25 767	15 891	146
<b>Кредити на нефинансови институции и други клиенти</b>				
Кредити на бюджета	0	0	0	0
Търговски кредити				
Кредити за търговско недвижимо имущество и строителство	37 277	11 305	21 008	4 964
Други търговски кредити	292 489	131 806	127 445	33 238
Селскостопански кредити	8 736	8 357	187	192
Потребителски кредити	3 552	2 460	572	520
Жилищни ипотечни кредити на физически лица	1 418	468	889	61
Други кредити	25 812	23 675	820	1 317
<b>Общо кредити на нефинансови институции и други клиенти</b>	<b>369 284</b>	<b>178 071</b>	<b>150 921</b>	<b>40 292</b>
Минус специфични провизии	22 201	13 976	3 651	4 574
<b>Нетни кредити на нефинансови институции и други клиенти</b>	<b>347 083</b>	<b>164 095</b>	<b>147 270</b>	<b>35 718</b>
в т. ч. закупени кредити	0			
<b>Активи за препродажба</b>	<b>4 612</b>	<b>4 612</b>	<b>0</b>	<b>0</b>
<b>Инвестиции в неконсолидирани дъщерни и асоциирани дружества</b>	<b>11</b>	<b>10</b>	<b>0</b>	<b>1</b>
<b>Други активи</b>				
Деривати за хеджиране	0	0	0	0
Вземания от лихви	3 517	1 870	844	803
Други активи	19 386	10 486	3 279	5 621
<b>Общо други активи</b>	<b>22 903</b>	<b>12 356</b>	<b>4 123</b>	<b>6 424</b>
Минус специфични провизии	3 596	794	1 494	1 308
<b>Нетни други активи</b>	<b>19 307</b>	<b>11 562</b>	<b>2 629</b>	<b>5 116</b>
<b>Нематериални активи</b>	<b>6 269</b>	<b>6 269</b>	<b>0</b>	<b>0</b>
<b>Сгради и други дълготрайни материални активи</b>	<b>31 383</b>	<b>31 383</b>	<b>0</b>	<b>0</b>
<b>Общо активи</b>	<b>623 941</b>	<b>292 995</b>	<b>224 801</b>	<b>106 145</b>

(продължава)

(продължение)	(хил. лв.)			
	Общо	в това число		
		левове	евро	други валути
<b>ПАСИВИ, МАЛЦИНСТВЕНО УЧАСТИЕ И КАПИТАЛ</b>				
<b>Депозити на финансови институции</b>				
Безсрочни депозити на банки	396	356	0	40
Срочни депозити на банки	95 328	22 353	63 623	9 352
Депозити на други финансови институции	10 311	9 779	82	450
<b>Депозити на нефинансови институции и други клиенти</b>				
Безсрочни депозити	86 735	53 126	14 413	19 196
Срочни депозити	127 069	26 061	49 230	51 778
Спестовни депозити	9 780	3 041	2 102	4 637
<b>Общо депозити</b>	<b>329 619</b>	<b>114 716</b>	<b>129 450</b>	<b>85 453</b>
<b>Задължения по споразумения за обратно изкупуване на ценни книжа</b>	<b>21 716</b>	<b>16 779</b>	<b>1 000</b>	<b>3 937</b>
<b>Краткосрочни заемни средства</b>				
От БНБ	0	0	0	0
От банки	20 729	13 871	2 865	3 993
Други	54	0	0	54
<b>Дългосрочни заемни средства</b>	<b>51 417</b>	<b>7 363</b>	<b>44 028</b>	<b>26</b>
в т. ч. заемни средства от банки	33 249	0	33 249	0
<b>Подчинен срочен дълг и дългово-капиталови (хибридни) инструменти</b>				
Подчинен срочен дълг	2 049	1 000	536	513
Дългово-капиталови (хибридни) инструменти	0	0	0	0
<b>Други пасиви</b>				
Пасиви в оборотен портфейл	0	0	0	0
Деривати за хеджиране	0	0	0	0
Задължения по лихви	2 063	427	803	833
Провизии за задбалансови ангажменти	874	636	0	238
Други пасиви	28 485	10 011	9 931	8 543
<b>Общо пасиви</b>	<b>457 006</b>	<b>164 803</b>	<b>188 613</b>	<b>103 590</b>
<b>Малцинствено участие в консолидирани дъщерни дружества</b>	<b>0</b>	<b>0</b>	<b>0</b>	<b>0</b>
<b>Собствен капитал</b>				
Обикновени акции	167 024	167 024		
Премии, свързани с обикновени акции	1 452	1 452		
Привилегировани акции и премии, свързани с тях	0	0		
Резерви				
Неразпределена печалба/загуба от минали години	-15 145	-15 145		
Законови резерви	1 455	1 455		
Други резерви	814	814		
Кумулативна разлика от превръщане на отчетите в чуждестранна валута	0	0		
Други компоненти на капитала				
Преоценка – дълготрайни материални активи	7 198	7 198		
Преоценка – инвестиции за продажба	-676	-676		
Преоценка – хеджиране на паричен поток	0	0		
Печалба/загуба от текущата година	3 840	3 840		
Еднократен ефект от промяна на счетоводния режим	973	973		
<b>Общо собствен капитал</b>	<b>166 935</b>	<b>166 935</b>		
<b>Общо пасиви, малцинствено участие и капитал</b>	<b>623 941</b>	<b>331 738</b>	<b>188 613</b>	<b>103 590</b>
<b>Ред за справка: кредитни заместители и други задбалансови ангажменти</b>	<b>101 955</b>	<b>70 777</b>	<b>20 784</b>	<b>10 394</b>

БАЛАНС НА ПЕТА ГРУПА БАНКИ КЪМ 31 МАРТ 2003 г.

(хил. лв.)

	Общо	С лица от групата	С лица извън групата			
			общо	левове	евро	други валути
<b>АКТИВИ</b>						
<b>Парични средства в каса и по разплащателна сметка в БНБ</b>	<b>42 682</b>		<b>42 682</b>	<b>10 743</b>	<b>2 329</b>	<b>29 610</b>
<b>Вземания от финансови институции</b>						
Безсрочни депозити в банки	8 229	4 880	3 349	2	1 813	1 534
Срочни депозити в банки	128 820	82 385	46 435	13 800	21 377	11 258
Кредити на банки	0	0	0	0	0	0
Други вземания от банки	0	0	0	0	0	0
Кредити на други финансови институции	62 604	62 604	0	0	0	0
<b>Общо вземания от финансови институции</b>	<b>199 653</b>	<b>149 869</b>	<b>49 784</b>	<b>13 802</b>	<b>23 190</b>	<b>12 792</b>
Минус специфични провизии	0	0	0	0	0	0
<b>Нетни вземания от финансови институции</b>	<b>199 653</b>	<b>149 869</b>	<b>49 784</b>	<b>13 802</b>	<b>23 190</b>	<b>12 792</b>
<b>Вземания по споразумения за обратно изкупуване на ценни книжа</b>	<b>0</b>	<b>0</b>	<b>0</b>	<b>0</b>	<b>0</b>	<b>0</b>
<b>Оборотен портфейл</b>	<b>26 428</b>	<b>54</b>	<b>26 374</b>	<b>1 154</b>	<b>20 630</b>	<b>4 590</b>
<b>Инвестиционен портфейл</b>						
Инвестиции до падеж	38	0	38	38	0	0
Инвестиции за продажба	31 269	0	31 269	4 495	15 564	11 210
<b>Кредити на нефинансови институции и други клиенти</b>						
Кредити на бюджета	0	0	0	0	0	0
Търговски кредити						
Кредити за търговско недвижимо имущество и строителство	61 450	0	61 450	9 046	51 064	1 340
Други търговски кредити	429 625	0	429 625	213 276	169 349	47 000
Селскостопански кредити	8 065	0	8 065	8 065	0	0
Потребителски кредити	1 463	0	1 463	1 119	229	115
Жилищни ипотечни кредити на физически лица	4 357	0	4 357	3 464	417	476
Други кредити	15 445	0	15 445	9 999	5 446	0
<b>Общо кредити на нефинансови институции и други клиенти</b>	<b>520 405</b>	<b>0</b>	<b>520 405</b>	<b>244 969</b>	<b>226 505</b>	<b>48 931</b>
Минус специфични провизии	15 764	0	15 764	12 858	1 361	1 545
<b>Нетни кредити на нефинансови институции и други клиенти</b>	<b>504 641</b>	<b>0</b>	<b>504 641</b>	<b>232 111</b>	<b>225 144</b>	<b>47 386</b>
<b>В т. ч. закупени кредити</b>						
от лица от групата	0	0	0	0	0	0
от лица извън групата	0	0	0	0	0	0
<b>Активи за препродажба</b>	<b>0</b>	<b>0</b>	<b>0</b>	<b>0</b>	<b>0</b>	<b>0</b>
<b>Други активи</b>						
Деривати за хеджиране	0	0	0	0	0	0
Вземания от лихви	2 141	191	1 950	875	1 026	49
Други активи	7 499	64	7 435	4 888	845	1 702
<b>Общо други активи</b>	<b>9 640</b>	<b>255</b>	<b>9 385</b>	<b>5 763</b>	<b>1 871</b>	<b>1 751</b>
Минус специфични провизии	264	0	264	6	3	255
<b>Нетни други активи</b>	<b>9 376</b>	<b>255</b>	<b>9 121</b>	<b>5 757</b>	<b>1 868</b>	<b>1 496</b>
<b>Нематериални активи</b>	<b>6 287</b>	<b>6 287</b>	<b>6 287</b>	<b>0</b>	<b>0</b>	<b>0</b>
<b>Сгради и други дълготрайни материални активи</b>	<b>4 981</b>	<b>4 981</b>	<b>4 981</b>	<b>0</b>	<b>0</b>	<b>0</b>

(продължава)

	(хил. лв.)					
	Общо	С лица от групата	С лица извън групата			
			общо	левове	евро	други валути
<b>Общо активи</b>	<b>825 355</b>	<b>150 178</b>	<b>675 177</b>	<b>279 368</b>	<b>288 725</b>	<b>107 084</b>
<b>ПАСИВИ, РЕЗЕРВИ И ФИНАНСОВ РЕЗУЛТАТ</b>						
<b>Депозити на финансови институции</b>						
Безсрочни депозити на банки	3 781	2 876	905	864	30	11
Срочни депозити на банки	314 293	120 908	193 385	96 900	67 672	28 813
Депозити на други финансови институции	14 204	2 855	11 349	5 879	2 186	3 284
<b>Депозити на нефинансови институции и други клиенти</b>						
Безсрочни депозити	247 517	0	247 517	89 117	100 862	57 538
Срочни депозити	135 217	0	135 217	30 404	46 435	58 378
Спестовни депозити	20 797	0	20 797	1 931	5 797	13 069
<b>Общо депозити</b>	<b>735 809</b>	<b>126 639</b>	<b>609 170</b>	<b>225 095</b>	<b>222 982</b>	<b>161 093</b>
<b>Задължения по споразумения за обратно изкупуване на ценни книжа</b>	<b>5 491</b>	<b>0</b>	<b>5 491</b>	<b>5 491</b>	<b>0</b>	<b>0</b>
<b>Краткосрочни заемни средства</b>						
От БНБ	0		0	0	0	0
От банки	0	0	0	0	0	0
Други	0	0	0	0	0	0
<b>Дългосрочни заемни средства</b>	<b>29 055</b>	<b>29 055</b>	<b>0</b>	<b>0</b>	<b>0</b>	<b>0</b>
в т. ч. заемни средства от банки	29 055	29 055	0	0	0	0
<b>Други пасиви</b>						
Пасиви в оборотен портфейл	213	198	15	0	15	0
Деривати за хеджиране	0	0	0	0	0	0
Задължения по лихви	1 137	198	939	583	203	153
Провизии за задбалансови ангажменти	52	0	52	2	33	17
Други пасиви	39 186	20 431	18 755	12 506	3 435	2 814
<b>Общо пасиви</b>	<b>810 943</b>	<b>176 521</b>	<b>634 422</b>	<b>243 677</b>	<b>226 668</b>	<b>164 077</b>
<b>Резерви и финансов резултат</b>						
<b>Резерви</b>						
Неразпределена печалба/загуба от минали години	9 817	9 817				
Други резерви	62	62				
<b>Преоценъчни резерви</b>						
Преоценка – дълготрайни материални активи	656	656				
Преоценка – инвестиции за продажба	-25	-25				
Преоценка – хеджиране на паричен поток	0	0				
Печалба/загуба от текущата година	3 902		3 902			
Еднократен ефект от промяна на счетоводния режим	0	0				
<b>Общо резерви и финансов резултат</b>	<b>14 412</b>	<b>10 510</b>	<b>3 902</b>			
<b>Общо пасиви, резерви и финансов резултат</b>	<b>825 355</b>	<b>187 031</b>	<b>638 324</b>	<b>243 677</b>	<b>226 668</b>	<b>164 077</b>
<b>Ред за справка: кредитни заместители и други задбалансови ангажменти</b>	<b>385 374</b>	<b>18 980</b>	<b>366 394</b>	<b>125 918</b>	<b>192 556</b>	<b>47 920</b>



## ОТЧЕТ ЗА ПРИХОДИТЕ И РАЗХОДИТЕ НА БАНКОВАТА СИСТЕМА

(март 2003 г.)

(хил. лв.)

	Общо	в това число			
		с лица от групата	левове	евро	други валути
<b>ПРИХОДИ ОТ ЛИХВИ И ДИВИДЕНТИ</b>					
Приходи от лихви от безсрочни депозити в банки	519	5	287	61	166
Приходи от лихви от срочни депозити в банки	14 999	638	1 309	7 013	6 039
Приходи от лихви от кредити на банки	261	0	2	54	205
Приходи от лихви от други вземания от банки	1	0	0	0	1
Приходи от лихви от кредити на други финансови институции	924	710	47	17	150
Приходи от лихви от споразумения за обратно изкупуване на ценни книжа	560	0	352	192	16
Приходи от лихви от активи в оборотен портфейл	20 938	0	12 630	3 953	4 355
Приходи от лихви от активи в инвестиционен портфейл	12 682	0	5 107	3 597	3 978
Български държавни ценни книжа	6 929		5 017	1 469	443
Други дългови ценни книжа на местни емитенти	222	0	62	160	0
Дългови ценни книжа на чуждестранни правителства и международни финансови институции	2 152		0	1 321	831
Други дългови ценни книжа на чуждестранни емитенти	3 379	0	28	647	2 704
Приходи от лихви от кредити	172 430	0	108 025	44 094	20 311
Кредити на бюджета	221		221	0	0
Кредити за търговско недвижимо имущество и строителство	25 959		6 673	13 223	6 063
Други търговски кредити	90 442		50 424	27 346	12 672
Селскостопански кредити	3 529		2 810	537	182
Потребителски кредити	37 262		36 990	170	102
Жилищни ипотечни кредити на физически лица	7 561		6 712	364	485
Други кредити	7 456	0	4 195	2 454	807
Приходи от дивиденди	7	0	7	0	0
<b>Общо приходи от лихви и дивиденди</b>	<b>223 321</b>	<b>1 353</b>	<b>127 766</b>	<b>58 981</b>	<b>35 221</b>
<b>РАЗХОДИ ЗА ЛИХВИ</b>					
Разходи за лихви по депозити на банки	5 429	770	1 610	2 247	802
Разходи за лихви по депозити на други финансови институции	2 577	5	2 051	348	173
Разходи за лихви по безсрочни депозити на нефинансови институции и други клиенти	5 740	0	3 372	1 218	1 150
Разходи за лихви по срочни депозити на нефинансови институции и други клиенти	34 520	0	15 028	8 221	11 271
Разходи за лихви по спестовни депозити на нефинансови институции и други клиенти	4 209	0	3 048	534	627
Разходи за лихви по споразумения за обратно изкупуване на ценни книжа	647	0	466	136	45
Разходи за лихви по краткосрочни заемни средства	365	0	120	177	68
Разходи за лихви по дългосрочни заемни средства	4 644	14	648	3 268	714
Разходи за лихви по подчинен срочен дълг	42	0	14	16	12
Разходи за лихви по дългово-капиталови (хибридни) инструменти	551		0	142	409
Разходи за лихви по други пасиви	303		5	17	281
<b>Общо разходи за лихви</b>	<b>59 027</b>	<b>789</b>	<b>26 362</b>	<b>16 324</b>	<b>15 552</b>
<b>НЕТЕН ДОХОД ОТ ЛИХВИ И ДИВИДЕНТИ</b>	<b>164 294</b>	<b>564</b>	<b>101 404</b>	<b>42 657</b>	<b>19 669</b>

(продължава)

(продължение)	(хил. лв.)				
	Общо	с лица от групата	левове	евро	други валути
<b>КРЕДИТНИ ПРОВИЗИИ</b>					
Начислени провизии	68 101	0			
Реинтегрирани провизии	118 549	302			
Нетни кредитни провизии	-50 448	-302			
<b>ПЕЧАЛБА/ЗАГУБА ОТ ОБОРОТЕН ПОРТФЕЙЛ</b>					
Печалба/загуба от ценни книжа в оборотен портфейл	24 944	0			
Печалба/загуба от деривати за търговия	3 442	-117			
Общо печалба/загуба от оборотен портфейл	28 386	-117			
<b>ПЕЧАЛБА/ЗАГУБА ОТ ИНВЕСТИЦИИ ЗА ПРОДАЖБА</b>					
Печалба/загуба от инвестиции за продажба	4 643	0			
Печалба/загуба от инструменти, хеджиращи ефективно инвестициите за продажба	-699	0			
<b>ПЕЧАЛБА/ЗАГУБА ОТ ИНВЕСТИЦИИ ДО ПАДЕЖ</b>	<b>208</b>	<b>0</b>			
<b>ДРУГИ НЕЛИХВЕНИ ПРИХОДИ</b>					
Приходи от обслужване на кредити	12 952	5			
Приходи от такси по задбалансови условни ангажименти	4 826	0			
Такси за обслужване на депозити	19 067	0			
Други такси и комисиони	22 872	0			
Печалба/загуба от активи за препродажба	88	0			
Печалба/загуба от продажба на други активи	-206	0			
Друг нелихвен доход	4 996	0			
<b>НЕЛИХВЕНИ РАЗХОДИ</b>					
Заплати, социално и пенсионно осигуряване	58 185				
Нетни разходи за използване на дълготрайни материални активи	36 855				
Разходи за външни услуги, изплатени на акционери, дъщерни и асоциирани дружества	1 281				
Други разходи за външни услуги	30 871	1 375			
Други нелихвени разходи	32 474	5			
<b>ПЕЧАЛБА/ЗАГУБА ПРЕДИ ВАЛУТНА ПРЕОЦЕНКА, ИЗВЪНРЕДНИ ПРИХОДИ/РАЗХОДИ И ДАНЪЦИ</b>	<b>152 209</b>	<b>-626</b>			
<b>ПЕЧАЛБА/ЗАГУБА ОТ ВАЛУТНА ПРЕОЦЕНКА</b>	<b>9 210</b>	<b>1</b>			
<b>ИЗВЪНРЕДНА ПЕЧАЛБА/ЗАГУБА</b>	<b>-145</b>	<b>0</b>			
<b>ДАНЪЦИ</b>	<b>35 854</b>				
<b>МАЛЦИНСТВЕНО УЧАСТИЕ</b>	<b>0</b>				
<b>НЕТНА ПЕЧАЛБА/ЗАГУБА</b>	<b>125 420</b>	<b>-625</b>			

**ОТЧЕТ ЗА ПРИХОДИТЕ И РАЗХОДИТЕ НА ПЪРВА ГРУПА БАНКИ**  
 (март 2003 г.)

(хил. лв.)

	Общо	в това число		
		левове	евро	други валути
<b>ПРИХОДИ ОТ ЛИХВИ И ДИВИДЕНТИ</b>				
Приходи от лихви от безсрочни депозити в банки	48	0	17	31
Приходи от лихви от срочни депозити в банки	7 824	272	4 161	3 391
Приходи от лихви от кредити на банки	140	0	49	91
Приходи от лихви от други вземания от банки	0	0	0	0
Приходи от лихви от кредити на други финансови институции	32	32	0	0
Приходи от лихви от споразумения за обратно изкупуване на ценни книжа	183	23	158	2
Приходи от лихви от активи в оборотен портфейл	6 705	4 591	999	1 115
Приходи от лихви от активи в инвестиционен портфейл	10 143	4 355	2 494	3 294
Български държавни ценни книжа	5 486	4 311	1 025	150
Други дългови ценни книжа на местни емитенти	44	44	0	0
Дългови ценни книжа на чуждестранни правителства и международни финансови институции	1 469	0	822	647
Други дългови ценни книжа на чуждестранни емитенти	3 144	0	647	2 497
Приходи от лихви от кредити	71 929	58 583	10 558	2 788
Кредити на бюджета	76	76	0	0
Кредити за търговско недвижимо имущество и строителство	6 601	1 765	4 010	826
Други търговски кредити	25 268	18 692	5 020	1 556
Селскостопански кредити	1 586	1 492	85	9
Потребителски кредити	29 061	29 055	5	1
Жилищни ипотечни кредити на физически лица	5 739	5 700	23	16
Други кредити	3 598	1 803	1 415	380
Приходи от дивиденди	0	0	0	0
<b>Общо приходи от лихви и дивиденди</b>	<b>97 004</b>	<b>67 856</b>	<b>18 436</b>	<b>10 712</b>
<b>РАЗХОДИ ЗА ЛИХВИ</b>				
Разходи за лихви по депозити на банки	244	49	85	110
Разходи за лихви по депозити на други финансови институции	76	57	4	15
Разходи за лихви по безсрочни депозити на нефинансови институции и други клиенти	1 092	666	225	201
Разходи за лихви по срочни депозити на нефинансови институции и други клиенти	14 834	8 735	3 686	2 413
Разходи за лихви по спестовни депозити на нефинансови институции и други клиенти	3 029	2 614	203	212
Разходи за лихви по споразумения за обратно изкупуване на ценни книжа	36	30	6	0
Разходи за лихви по краткосрочни заемни средства	2	0	2	0
Разходи за лихви по дългосрочни заемни средства	248	248	0	0
Разходи за лихви по подчинен срочен дълг	0	0	0	0
Разходи за лихви по дългово-капиталови (хибридни) инструменти	0	0	0	0
Разходи за лихви по други пасиви	0	0	0	0
<b>Общо разходи за лихви</b>	<b>19 561</b>	<b>12 399</b>	<b>4 211</b>	<b>2 951</b>
<b>НЕТЕН ДОХОД ОТ ЛИХВИ И ДИВИДЕНТИ</b>	<b>77 443</b>	<b>55 457</b>	<b>14 225</b>	<b>7 761</b>

(продължава)

(продължение)	Общо	(хил. лв.)		
		в това число	левове	евро
<b>КРЕДИТНИ ПРОВИЗИИ</b>				
Начислени провизии	18 745			
Реинтегрирани провизии	67 206			
Нетни кредитни провизии	-48 461			
<b>ПЕЧАЛБА/ЗАГУБА ОТ ОБОРОТЕН ПОРТФЕЙЛ</b>				
Печалба/загуба от ценни книжа в оборотен портфейл	4 740			
Печалба/загуба от деривати за търговия	139			
Общо печалба/загуба от оборотен портфейл	4 879			
<b>ПЕЧАЛБА/ЗАГУБА ОТ ИНВЕСТИЦИИ ЗА ПРОДАЖБА</b>				
Печалба/загуба от инвестиции за продажба	2 796			
Печалба/загуба от инструменти, хеджиращи ефективно инвестициите за продажба	-699			
<b>ПЕЧАЛБА/ЗАГУБА ОТ ИНВЕСТИЦИИ ДО ПАДЕЖ</b>	<b>219</b>			
<b>ДРУГИ НЕЛИХВЕНИ ПРИХОДИ</b>				
Приходи от обслужване на кредити	4 673			
Приходи от такси по задбалансови условни ангажименти	1 018			
Такси за обслужване на депозити	6 737			
Други такси и комисиони	11 882			
Печалба/загуба от активи за препродажба	0			
Печалба/загуба от продажба на други активи	7			
Друг нелихвен доход	2 717			
<b>НЕЛИХВЕНИ РАЗХОДИ</b>				
Заплати, социално и пенсионно осигуряване	21 522			
Нетни разходи за използване на дълготрайни материални активи	15 242			
Разходи за външни услуги, изплатени на акционери, дъщерни и асоциирани дружества	111			
Други разходи за външни услуги	9 476			
Други нелихвени разходи	12 807			
<b>ПЕЧАЛБА/ЗАГУБА ПРЕДИ ВАЛУТНА ПРЕОЦЕНКА, ИЗВЪНРЕДНИ ПРИХОДИ/РАЗХОДИ И ДАНЪЦИ</b>	<b>100 975</b>			
<b>ПЕЧАЛБА/ЗАГУБА ОТ ВАЛУТНА ПРЕОЦЕНКА</b>	<b>2 469</b>			
<b>ИЗВЪНРЕДНА ПЕЧАЛБА/ЗАГУБА</b>	<b>-149</b>			
<b>ДАНЪЦИ</b>	<b>24 301</b>			
<b>МАЛЦИНСТВЕНО УЧАСТИЕ</b>	<b>0</b>			
<b>НЕТНА ПЕЧАЛБА/ЗАГУБА</b>	<b>78 994</b>			

## ОТЧЕТ ЗА ПРИХОДИТЕ И РАЗХОДИТЕ НА ВТОРА ГРУПА БАНКИ

(март 2003 г.)

(хил. лв.)

	Общо	в това число		
		левове	евро	други валути
<b>ПРИХОДИ ОТ ЛИХВИ И ДИВИДЕНТИ</b>				
Приходи от лихви от безсрочни депозити в банки	135	0	18	117
Приходи от лихви от срочни депозити в банки	3 844	504	1 415	1 925
Приходи от лихви от кредити на банки	2	2	0	0
Приходи от лихви от други вземания от банки	1	0	0	1
Приходи от лихви от кредити на други финансови институции	16	15	1	0
Приходи от лихви от споразумения за обратно изкупуване на ценни книжа	272	251	10	11
Приходи от лихви от активи в оборотен портфейл	7 078	4 438	1 176	1 464
Приходи от лихви от активи в инвестиционен портфейл	1 232	283	474	475
Български държавни ценни книжа	819	237	314	268
Други дългови ценни книжа на местни емитенти	178	18	160	0
Дългови ценни книжа на чуждестранни правителства и международни финансови институции	0	0	0	0
Други дългови ценни книжа на чуждестранни емитенти	235	28	0	207
Приходи от лихви от кредити	58 154	30 467	18 197	9 490
Кредити на бюджета	28	28	0	0
Кредити за търговско недвижимо имущество и строителство	9 094	2 415	4 107	2 572
Други търговски кредити	36 898	17 938	12 567	6 393
Селскостопански кредити	568	337	215	16
Потребителски кредити	7 604	7 396	139	69
Жилищни ипотечни кредити на физически лица	1 260	886	220	154
Други кредити	2 702	1 467	949	286
Приходи от дивиденди	7	7	0	0
<b>Общо приходи от лихви и дивиденди</b>	<b>70 741</b>	<b>35 967</b>	<b>21 291</b>	<b>13 483</b>
<b>РАЗХОДИ ЗА ЛИХВИ</b>				
Разходи за лихви по депозити на банки	1 948	423	1 024	501
Разходи за лихви по депозити на други финансови институции	272	192	27	53
Разходи за лихви по безсрочни депозити на нефинансови институции и други клиенти	2 721	1 624	398	699
Разходи за лихви по срочни депозити на нефинансови институции и други клиенти	10 848	4 028	2 019	4 801
Разходи за лихви по спестовни депозити на нефинансови институции и други клиенти	802	326	174	302
Разходи за лихви по споразумения за обратно изкупуване на ценни книжа	231	182	47	2
Разходи за лихви по краткосрочни заемни средства	156	42	114	0
Разходи за лихви по дългосрочни заемни средства	1 639	264	1 375	0
Разходи за лихви по подчинен срочен дълг	0	0	0	0
Разходи за лихви по дългово-капиталови (хибридни) инструменти	142	0	142	0
Разходи за лихви по други пасиви	3	0	2	1
<b>Общо разходи за лихви</b>	<b>18 762</b>	<b>7 081</b>	<b>5 322</b>	<b>6 359</b>
<b>НЕТЕН ДОХОД ОТ ЛИХВИ И ДИВИДЕНТИ</b>	<b>51 979</b>	<b>28 886</b>	<b>15 969</b>	<b>7 124</b>

(продължава)

(продължение)	Общо	(хил. лв.)		
		в това число	левове	евро
<b>КРЕДИТНИ ПРОВИЗИИ</b>				
Начислени провизии	27 682			
Реинтегрирани провизии	25 755			
Нетни кредитни провизии	1 927			
<b>ПЕЧАЛБА/ЗАГУБА ОТ ОБОРОТЕН ПОРТФЕЙЛ</b>				
Печалба/загуба от ценни книжа в оборотен портфейл	9 649			
Печалба/загуба от деривати за търговия	2 003			
Общо печалба/загуба от оборотен портфейл	11 652			
<b>ПЕЧАЛБА/ЗАГУБА ОТ ИНВЕСТИЦИИ ЗА ПРОДАЖБА</b>				
Печалба/загуба от инвестиции за продажба	-136			
Печалба/загуба от инструменти, хеджиращи ефективно инвестициите за продажба	0			
<b>ПЕЧАЛБА/ЗАГУБА ОТ ИНВЕСТИЦИИ ДО ПАДЕЖ</b>	-11			
<b>ДРУГИ НЕЛИХВЕНИ ПРИХОДИ</b>				
Приходи от обслужване на кредити	4 508			
Приходи от такси по задбалансови условни ангажименти	1 885			
Такси за обслужване на депозити	7 193			
Други такси и комисиони	6 360			
Печалба/загуба от активи за препродажба	100			
Печалба/загуба от продажба на други активи	-341			
Друг нелихвен доход	654			
<b>НЕЛИХВЕНИ РАЗХОДИ</b>				
Заплати, социално и пенсионно осигуряване	19 381			
Нетни разходи за използване на дълготрайни материални активи	11 124			
Разходи за външни услуги, изплатени на акционери, дъщерни и асоциирани дружества	528			
Други разходи за външни услуги	12 457			
Други нелихвени разходи	10 815			
<b>ПЕЧАЛБА/ЗАГУБА ПРЕДИ ВАЛУТНА ПРЕОЦЕНКА, ИЗВЪНРЕДНИ ПРИХОДИ/РАЗХОДИ И ДАНЪЦИ</b>	27 611			
<b>ПЕЧАЛБА/ЗАГУБА ОТ ВАЛУТНА ПРЕОЦЕНКА</b>	4 564			
<b>ИЗВЪНРЕДНА ПЕЧАЛБА/ЗАГУБА</b>	16			
<b>ДАНЪЦИ</b>	7 757			
<b>МАЛЦИНСТВЕНО УЧАСТИЕ</b>	0			
<b>НЕТНА ПЕЧАЛБА/ЗАГУБА</b>	24 434			

## ОТЧЕТ ЗА ПРИХОДИТЕ И РАЗХОДИТЕ НА ТРЕТА ГРУПА БАНКИ

(март 2003 г.)

(хил. лв.)

	Общо	в това число		
		левове	евро	други валути
<b>ПРИХОДИ ОТ ЛИХВИ И ДИВИДЕНТИ</b>				
Приходи от лихви от безсрочни депозити в банки	295	285	5	5
Приходи от лихви от срочни депозити в банки	1 996	252	1 103	641
Приходи от лихви от кредити на банки	114	0	0	114
Приходи от лихви от други вземания от банки	0	0	0	0
Приходи от лихви от кредити на други финансови институции	1	0	0	1
Приходи от лихви от споразумения за обратно изкупуване на ценни книжа	105	78	24	3
Приходи от лихви от активи в оборотен портфейл	6 073	2 877	1 505	1 691
Приходи от лихви от активи в инвестиционен портфейл	36	0	11	25
Български държавни ценни книжа	36	0	11	25
Други дългови ценни книжа на местни емитенти	0	0	0	0
Дългови ценни книжа на чуждестранни правителства и международни финансови институции	0	0	0	0
Други дългови ценни книжа на чуждестранни емитенти	0	0	0	0
Приходи от лихви от кредити	26 162	10 573	9 438	6 151
Кредити на бюджета	117	117	0	0
Кредити за търговско недвижимо имущество и строителство	8 496	2 099	3 953	2 444
Други търговски кредити	15 511	7 247	5 135	3 129
Селскостопански кредити	1 021	636	237	148
Потребителски кредити	417	379	18	20
Жилищни ипотечни кредити на физически лица	443	55	86	302
Други кредити	157	40	9	108
Приходи от дивиденди	0	0	0	0
<b>Общо приходи от лихви и дивиденди</b>	<b>34 782</b>	<b>14 065</b>	<b>12 086</b>	<b>8 631</b>
<b>РАЗХОДИ ЗА ЛИХВИ</b>				
Разходи за лихви по депозити на банки	859	618	171	70
Разходи за лихви по депозити на други финансови институции	2 064	1 650	313	101
Разходи за лихви по безсрочни депозити на нефинансови институции и други клиенти	676	458	131	87
Разходи за лихви по срочни депозити на нефинансови институции и други клиенти	6 524	1 345	1 917	3 262
Разходи за лихви по спестовни депозити на нефинансови институции и други клиенти	305	98	134	73
Разходи за лихви по споразумения за обратно изкупуване на ценни книжа	279	156	81	42
Разходи за лихви по краткосрочни заемни средства	147	72	39	36
Разходи за лихви по дългосрочни заемни средства	2 267	106	1 447	714
Разходи за лихви по подчинен срочен дълг	0	0	0	0
Разходи за лихви по дългово-капиталови (хибридни) инструменти	409	0	0	409
Разходи за лихви по други пасиви	300	5	15	280
<b>Общо разходи за лихви</b>	<b>13 830</b>	<b>4 508</b>	<b>4 248</b>	<b>5 074</b>
<b>НЕТЕН ДОХОД ОТ ЛИХВИ И ДИВИДЕНТИ</b>	<b>20 952</b>	<b>9 557</b>	<b>7 838</b>	<b>3 557</b>

(продължава)

(продължение)	Общо	(хил. лв.)		
		в това число	левове	евро
<b>КРЕДИТНИ ПРОВИЗИИ</b>				
Начислени провизии	12 932			
Реинтегрирани провизии	13 852			
Нетни кредитни провизии	-920			
<b>ПЕЧАЛБА/ЗАГУБА ОТ ОБОРОТЕН ПОРТФЕЙЛ</b>				
Печалба/загуба от ценни книжа в оборотен портфейл	8 656			
Печалба/загуба от деривати за търговия	740			
Общо печалба/загуба от оборотен портфейл	9 396			
<b>ПЕЧАЛБА/ЗАГУБА ОТ ИНВЕСТИЦИИ ЗА ПРОДАЖБА</b>				
Печалба/загуба от инвестиции за продажба	776			
Печалба/загуба от инструменти, хеджиращи ефективно инвестициите за продажба	0			
<b>ПЕЧАЛБА/ЗАГУБА ОТ ИНВЕСТИЦИИ ДО ПАДЕЖ</b>	<b>0</b>			
<b>ДРУГИ НЕЛИХВЕНИ ПРИХОДИ</b>				
Приходи от обслужване на кредити	3 149			
Приходи от такси по задбалансови условни ангажименти	1 037			
Такси за обслужване на депозити	4 242			
Други такси и комисиони	2 471			
Печалба/загуба от активи за препродажба	-11			
Печалба/загуба от продажба на други активи	36			
Друг нелихвен доход	669			
<b>НЕЛИХВЕНИ РАЗХОДИ</b>				
Заплати, социално и пенсионно осигуряване	11 240			
Нетни разходи за използване на дълготрайни материални активи	6 930			
Разходи за външни услуги, изплатени на акционери, дъщерни и асоциирани дружества	529			
Други разходи за външни услуги	3 346			
Други нелихвени разходи	5 741			
<b>ПЕЧАЛБА/ЗАГУБА ПРЕДИ ВАЛУТНА ПРЕОЦЕНКА, ИЗВЪНРЕННИ ПРИХОДИ/РАЗХОДИ И ДАНЪЦИ</b>	<b>15 851</b>			
<b>ПЕЧАЛБА/ЗАГУБА ОТ ВАЛУТНА ПРЕОЦЕНКА</b>	<b>1 849</b>			
<b>ИЗВЪНРЕННА ПЕЧАЛБА/ЗАГУБА</b>	<b>35</b>			
<b>ДАНЪЦИ</b>	<b>3 485</b>			
<b>МАЛЦИНСТВЕНО УЧАСТИЕ</b>	<b>0</b>			
<b>НЕТНА ПЕЧАЛБА/ЗАГУБА</b>	<b>14 250</b>			



## ОТЧЕТ ЗА ПРИХОДИТЕ И РАЗХОДИТЕ НА ЧЕТВЪРТА ГРУПА БАНКИ

(март 2003 г.)

(хил. лв.)

	Общо	в това число		
		левове	евро	други валути
<b>ПРИХОДИ ОТ ЛИХВИ И ДИВИДЕНТИ</b>				
Приходи от лихви от безсрочни депозити в банки	36	2	21	13
Приходи от лихви от срочни депозити в банки	441	218	170	53
Приходи от лихви от кредити на банки	5	0	5	0
Приходи от лихви от други вземания от банки	0	0	0	0
Приходи от лихви от кредити на други финансови институции	165	0	16	149
Приходи от лихви от споразумения за обратно изкупуване на ценни книжа	0	0	0	0
Приходи от лихви от активи в оборотен портфейл	753	427	241	85
Приходи от лихви от активи в инвестиционен портфейл	708	410	298	0
Български държавни ценни книжа	469	410	59	0
Други дългови ценни книжа на местни емитенти	0	0	0	0
Дългови ценни книжа на чуждестранни правителства и международни финансови институции	239	0	239	0
Други дългови ценни книжа на чуждестранни емитенти	0	0	0	0
Приходи от лихви от кредити	9 192	4 698	3 142	1 352
Кредити на бюджета	0	0	0	0
Кредити за търговско недвижимо имущество и строителство	806	200	424	182
Други търговски кредити	7 485	3 674	2 692	1 119
Селскостопански кредити	203	194	0	9
Потребителски кредити	131	116	6	9
Жилищни ипотечни кредити на физически лица	31	13	18	0
Други кредити	536	501	2	33
Приходи от дивиденди	0	0	0	0
<b>Общо приходи от лихви и дивиденди</b>	<b>11 300</b>	<b>5 755</b>	<b>3 893</b>	<b>1 652</b>
<b>РАЗХОДИ ЗА ЛИХВИ</b>				
Разходи за лихви по депозити на банки	541	96	416	29
Разходи за лихви по депозити на други финансови институции	144	143	0	1
Разходи за лихви по безсрочни депозити на нефинансови институции и други клиенти	637	455	77	105
Разходи за лихви по срочни депозити на нефинансови институции и други клиенти	1 384	379	365	640
Разходи за лихви по спестовни депозити на нефинансови институции и други клиенти	23	6	7	10
Разходи за лихви по споразумения за обратно изкупуване на ценни книжа	44	41	2	1
Разходи за лихви по краткосрочни заемни средства	54	0	22	32
Разходи за лихви по дългосрочни заемни средства	476	30	446	0
Разходи за лихви по подчинен срочен дълг	42	14	16	12
Разходи за лихви по дългово-капиталови (хибридни) инструменти	0	0	0	0
Разходи за лихви по други пасиви	0	0	0	0
<b>Общо разходи за лихви</b>	<b>3 345</b>	<b>1 164</b>	<b>1 351</b>	<b>830</b>
<b>НЕТЕН ДОХОД ОТ ЛИХВИ И ДИВИДЕНТИ</b>	<b>7 955</b>	<b>4 591</b>	<b>2 542</b>	<b>822</b>

(продължава)

(продължение)	Общо	(хил. лв.)		
		в това число	левове	евро
<b>КРЕДИТНИ ПРОВИЗИИ</b>				
Начислени провизии	2 800			
Реинтегрирани провизии	3 601			
Нетни кредитни провизии	-801			
<b>ПЕЧАЛБА/ЗАГУБА ОТ ОБОРОТЕН ПОРТФЕЙЛ</b>				
Печалба/загуба от ценни книжа в оборотен портфейл	1 208			
Печалба/загуба от деривати за търговия	391			
Общо печалба/загуба от оборотен портфейл	1 599			
<b>ПЕЧАЛБА/ЗАГУБА ОТ ИНВЕСТИЦИИ ЗА ПРОДАЖБА</b>				
Печалба/загуба от инвестиции за продажба	769			
Печалба/загуба от инструменти, хеджиращи ефективно инвестициите за продажба	0			
<b>ПЕЧАЛБА/ЗАГУБА ОТ ИНВЕСТИЦИИ ДО ПАДЕЖ</b>	<b>0</b>			
<b>ДРУГИ НЕЛИХВЕНИ ПРИХОДИ</b>				
Приходи от обслужване на кредити	493			
Приходи от такси по задбалансови условни ангажименти	628			
Такси за обслужване на депозити	551			
Други такси и комисиони	891			
Печалба/загуба от активи за препродажба	-1			
Печалба/загуба от продажба на други активи	92			
Друг нелихвен доход	240			
<b>НЕЛИХВЕНИ РАЗХОДИ</b>				
Заплати, социално и пенсионно осигуряване	4 114			
Нетни разходи за използване на дълготрайни материални активи	2 325			
Разходи за външни услуги, изплатени на акционери, дъщерни и асоциирани дружества	113			
Други разходи за външни услуги	2 203			
Други нелихвени разходи	1 281			
<b>ПЕЧАЛБА/ЗАГУБА ПРЕДИ ВАЛУТНА ПРЕОЦЕНКА, ИЗВЪНРЕДНИ ПРИХОДИ/РАЗХОДИ И ДАНЪЦИ</b>	<b>3 982</b>			
<b>ПЕЧАЛБА/ЗАГУБА ОТ ВАЛУТНА ПРЕОЦЕНКА</b>	<b>-56</b>			
<b>ИЗВЪНРЕДНА ПЕЧАЛБА/ЗАГУБА</b>	<b>7</b>			
<b>ДАНЪЦИ</b>	<b>93</b>			
<b>МАЛЦИНСТВЕНО УЧАСТИЕ</b>	<b>0</b>			
<b>НЕТНА ПЕЧАЛБА/ЗАГУБА</b>	<b>3 840</b>			

## ОТЧЕТ ЗА ПРИХОДИТЕ И РАЗХОДИТЕ НА ПЕТА ГРУПА БАНКИ

(март 2003 г.)

(хил. лв.)

	Общо	С лица от групата	С лица извън групата			
			общо	левове	евро	други валути
<b>ПРИХОДИ ОТ ЛИХВИ И ДИВИДЕНТИ</b>						
Приходи от лихви от безсрочни депозити в банки	5	5	0	0	0	0
Приходи от лихви от срочни депозити в банки	894	638	256	63	164	29
Приходи от лихви от кредити на банки	0	0	0	0	0	0
Приходи от лихви от други вземания от банки	0	0	0	0	0	0
Приходи от лихви от кредити на други финансови институции	710	710	0	0	0	0
Приходи от лихви от споразумения за обратно изкупуване на ценни книжа	0	0	0	0	0	0
Приходи от лихви от активи в оборотен портфейл	329	0	329	297	32	0
Приходи от лихви от активи в инвестиционен портфейл	563	0	563	59	320	184
Български държавни ценни книжа	119		119	59	60	0
Други дългови ценни книжа на местни емитенти	0	0	0	0	0	0
Дългови ценни книжа на чуждестранни правителства и международни финансови институции	444		444	0	260	184
Други дългови ценни книжа на чуждестранни емитенти	0	0	0	0	0	0
Приходи от лихви от кредити	6 993	0	6 993	3 704	2 759	530
Кредити на бюджета	0		0	0	0	0
Кредити за търговско недвижимо имущество и строителство	962		962	194	729	39
Други търговски кредити	5 280		5 280	2 873	1 932	475
Селскостопански кредити	151		151	151	0	0
Потребителски кредити	49		49	44	2	3
Жилищни ипотечни кредити на физически лица	88		88	58	17	13
Други кредити	463	0	463	384	79	0
Приходи от дивиденди	0	0	0	0	0	0
<b>Общо приходи от лихви и дивиденди</b>	<b>9 494</b>	<b>1 353</b>	<b>8 141</b>	<b>4 123</b>	<b>3 275</b>	<b>743</b>
<b>РАЗХОДИ ЗА ЛИХВИ</b>						
Разходи за лихви по депозити на банки	1 837	770	1 067	424	551	92
Разходи за лихви по депозити на други финансови институции	21	5	16	9	4	3
Разходи за лихви по безсрочни депозити на нефинансови институции и други клиенти	614	0	614	169	387	58
Разходи за лихви по срочни депозити на нефинансови институции и други клиенти	930	0	930	541	234	155
Разходи за лихви по спестовни депозити на нефинансови институции и други клиенти	50	0	50	4	16	30
Разходи за лихви по споразумения за обратно изкупуване на ценни книжа	57	0	57	57	0	0
Разходи за лихви по краткосрочни заемни средства	6	0	6	6	0	0
Разходи за лихви по дългосрочни заемни средства	14	14	0	0	0	0
Разходи за лихви по други пасиви	0	0	0	0	0	0
<b>Общо разходи за лихви</b>	<b>3 529</b>	<b>789</b>	<b>2 740</b>	<b>1 210</b>	<b>1 192</b>	<b>338</b>
<b>НЕТЕН ДОХОД ОТ ЛИХВИ И ДИВИДЕНТИ</b>	<b>5 965</b>	<b>564</b>	<b>5 401</b>	<b>2 913</b>	<b>2 083</b>	<b>405</b>

(продължава)

	(продължение)		(хил. лв.)			
	Общо	С лица от групата	С лица извън групата			
			общо	левове	евро	други валути
<b>КРЕДИТНИ ПРОВИЗИИ</b>						
Начислени провизии	5 942	0	5 942			
Реинтегрирани провизии	8 135	302	7 833			
Нетни кредитни провизии	-2 193	-302	-1 891			
<b>ПЕЧАЛБА/ЗАГУБА ОТ ОБОРОТЕН ПОРТФЕЙЛ</b>						
Печалба/загуба от ценни книжа в оборотен портфейл	691	0	691			
Печалба/загуба от деривати за търговия	169	-117	286			
Общо печалба/загуба от оборотен портфейл	860	-117	977			
<b>ПЕЧАЛБА/ЗАГУБА ОТ ИНВЕСТИЦИИ ЗА ПРОДАЖБА</b>						
Печалба/загуба от инвестиции за продажба	438	0	438			
Печалба/загуба от инструменти, хеджиращи ефективно инвестициите за продажба	0	0	0			
<b>ПЕЧАЛБА/ЗАГУБА ОТ ИНВЕСТИЦИИ ДО ПАДЕЖ</b>	<b>0</b>	<b>0</b>	<b>0</b>			
<b>ДРУГИ НЕЛИХВЕНИ ПРИХОДИ</b>						
Приходи от обслужване на кредити	129	5	124			
Приходи от такси по задбалансови условни ангажименти	258	0	258			
Такси за обслужване на депозити	344	0	344			
Други такси и комисиони	1 268	0	1 268			
Печалба/загуба от активи за препродажба	0	0	0			
Печалба/загуба от продажба на други активи	0	0	0			
Друг нелихвен доход	716	0	716			
<b>НЕЛИХВЕНИ РАЗХОДИ</b>						
Заплати, социално и пенсионно осигуряване	1 928		1 928			
Нетни разходи за използване на дълготрайни материални активи	1 234		1 234			
Други разходи за външни услуги	3 389	1 375	2 014			
Други нелихвени разходи	1 830	5	1 825			
<b>ПЕЧАЛБА/ЗАГУБА ПРЕДИ ВАЛУТНА ПРЕОЦЕНКА, ИЗВЪНРЕННИ ПРИХОДИ/РАЗХОДИ И ДАНЪЦИ</b>	<b>3 790</b>	<b>-626</b>	<b>4 416</b>			
<b>ПЕЧАЛБА/ЗАГУБА ОТ ВАЛУТНА ПРЕОЦЕНКА</b>	<b>384</b>	<b>1</b>	<b>383</b>			
<b>ИЗВЪНРЕННА ПЕЧАЛБА/ЗАГУБА</b>	<b>-54</b>	<b>0</b>	<b>-54</b>			
<b>ДАНЪЦИ</b>	<b>218</b>		<b>218</b>			
<b>НЕТНА ПЕЧАЛБА/ЗАГУБА</b>	<b>3 902</b>	<b>-625</b>	<b>4 527</b>			

### III. Баланс и отчет за приходите и разходите на отделните търговски банки\*

Алфа банка, клон София .....	39
Банка ДСК .....	42
Банка Пиреос, клон София .....	45
БНП Париба, България .....	48
Булбанк .....	51
Българо-американска кредитна банка .....	54
Българска пощенска банка .....	57
Демирбанк, България .....	60
Евробанк .....	63
Инвестбанк (бивша Нефтинвестбанк) .....	66
Инг банк Н. В., клон София .....	69
Корпоративна търговска банка .....	72
Международна банка за търговия и развитие .....	75
Насърчителна банка .....	78
Национална банка на Гърция, клон София .....	81
Обединена българска банка .....	84
Общинска банка .....	87
Прокредит банк .....	90
Първа източна международна банка .....	93
Първа инвестиционна банка .....	96
Райфайзенбанк, България .....	99
Росексимбанк .....	102
СЖ Експресбанк .....	105
Ситибанк Н. А., клон София .....	108
Стопанска и инвестиционна банка .....	111
ТБ „Биохим“ .....	114
ТБ „България-инвест“ .....	117
ТБ „Хеброс“ .....	120
Те-Дже зираат банкасъ, клон София .....	123
Токуда банк .....	126

\* Банките са подредени по азбучен ред, а не по банков код.

Търговска банка на Гърция (България) .....	129
Централна кооперативна банка .....	132
ЧПБ „Тексим“ .....	135
Юнионбанк .....	138

БАЛАНС КЪМ 31 МАРТ 2003 г.

(хил. лв.)



АЛФА БАНКА, КЛОН СОФИЯ

	Общо	С лица от групата	С лица извън групата			
			общо	левове	евро	други валути
<b>АКТИВИ</b>						
<b>Парични средства в каса и по разплащателна сметка в БНБ</b>						
	4 681	0	4 681	1 080	803	2 798
<b>Нетни вземания от финансови институции</b>	<b>16 397</b>	<b>10 591</b>	<b>5 806</b>	<b>4 800</b>	<b>743</b>	<b>263</b>
<b>Вземания по споразумения за обратно изкупуване</b>						
на ценни книжа	0	0	0	0	0	0
Оборотен портфейл	0	0	0	0	0	0
Инвестиционен портфейл	0	0	0	0	0	0
<b>Нетни кредити на нефинансови институции и други клиенти</b>						
	68 120	0	68 120	6 609	59 874	1 637
Кредити на бюджета	0	0	0	0	0	0
Търговски кредити	62 591	0	62 591	6 563	54 434	1 594
Кредити за търговско недвижимо имущество и строителство	9 211	0	9 211	92	8 851	268
Други търговски кредити	53 380	0	53 380	6 471	45 583	1 326
Селскостопански кредити	0	0	0	0	0	0
Потребителски кредити	46	0	46	0	40	6
Жилищни ипотечни кредити на физически лица	119	0	119	47	35	37
Други кредити	5 382	0	5 382	0	5 382	0
<b>Общо кредити на нефинансови институции и други клиенти</b>	<b>68 138</b>	<b>0</b>	<b>68 138</b>	<b>6 610</b>	<b>59 891</b>	<b>1 637</b>
Минус специфични провизии	18	0	18	1	17	0
Активи за препродажба	0	0	0	0	0	0
<b>Нетни други активи</b>	<b>754</b>	<b>7</b>	<b>747</b>	<b>603</b>	<b>31</b>	<b>113</b>
Нематериални активи	15	0	15	15	0	0
Сгради и други дълготрайни материални активи	486	0	486	486	0	0
<b>Общо активи</b>	<b>90 453</b>	<b>10 598</b>	<b>79 855</b>	<b>13 593</b>	<b>61 451</b>	<b>4 811</b>
<b>ПАСИВИ, МАЛЦИНСТВЕНО УЧАСТИЕ И КАПИТАЛ</b>						
<b>Депозити на финансови институции</b>						
	45 846	23 828	22 018	200	21 808	10
Безсрочни депозити на банки	0	0	0	0	0	0
Срочни депозити на банки	45 836	23 828	22 008	200	21 808	0
Депозити на други финансови институции	10	0	10	0	0	10
<b>Депозити на нефинансови институции и други клиенти</b>						
	39 761	0	39 761	11 049	17 630	11 082
Безсрочни депозити	11 610	0	11 610	4 635	5 804	1 171
Срочни депозити	22 588	0	22 588	5 943	10 107	6 538
Спестовни депозити	5 563	0	5 563	471	1 719	3 373
<b>Общо депозити</b>	<b>85 607</b>	<b>23 828</b>	<b>61 779</b>	<b>11 249</b>	<b>39 438</b>	<b>11 092</b>
<b>Задължения по споразумения за обратно изкупуване на ценни книжа</b>						
	0	0	0	0	0	0
<b>Краткосрочни заемни средства</b>						
	0	0	0	0	0	0
<b>Дългосрочни заемни средства</b>						
	0	0	0	0	0	0
Други пасиви	2 094	33	2 061	895	1 166	0
<b>Общо пасиви</b>	<b>87 701</b>	<b>23 861</b>	<b>63 840</b>	<b>12 144</b>	<b>40 604</b>	<b>11 092</b>
<b>Общо резерви и финансов резултат</b>						
	2 752	2 583	169	169		
Резерви	2 583	2 583	0	0		
Печалба/загуба от текущата година	169	0	169	169		
<b>Общо пасиви, резерви и финансов резултат</b>	<b>90 453</b>	<b>26 444</b>	<b>64 009</b>	<b>12 313</b>	<b>40 604</b>	<b>11 092</b>
<b>Ред за справка: кредитни заместители и други задбалансови ангажменти</b>						
	41 701	0	41 701	4 094	36 251	1 356



## ОТЧЕТ ЗА ПРИХОДИТЕ И РАЗХОДИТЕ

(март 2003 г.)

(хил. лв.)

	Общо	С лица от групата	С лица извън групата			
			общо	левове	евро	други валути
<b>ПРИХОДИ ОТ ЛИХВИ И ДИВИДЕНТИ</b>	<b>922</b>	<b>39</b>	<b>883</b>	<b>115</b>	<b>751</b>	<b>17</b>
Приходи от лихви по вземания от финансови институции	53	39	14	9	4	1
Приходи от лихви от споразумения за обратно изкупуване на ценни книжа	0	0	0	0	0	0
Приходи от лихви от активи в оборотен портфейл	0	0	0	0	0	0
Приходи от лихви от активи в инвестиционен портфейл	0	0	0	0	0	0
Приходи от лихви от кредити	869	0	869	106	747	16
Приходи от дивиденди	0	0	0	0	0	0
<b>РАЗХОДИ ЗА ЛИХВИ</b>	<b>497</b>	<b>202</b>	<b>295</b>	<b>71</b>	<b>204</b>	<b>20</b>
Разходи за лихви по депозити от финансови институции	392	202	190	0	184	6
Разходи за лихви по депозити от нефинансови институции и други клиенти	105	0	105	71	20	14
Разходи за лихви по споразумения за обратно изкупуване на ценни книжа	0	0	0	0	0	0
Разходи за лихви по заемни средства	0	0	0	0	0	0
Разходи за лихви по други пасиви	0	0	0	0	0	0
<b>НЕТЕН ДОХОД ОТ ЛИХВИ И ДИВИДЕНТИ</b>	<b>425</b>	<b>-163</b>	<b>588</b>	<b>44</b>	<b>547</b>	<b>-3</b>
<b>КРЕДИТНИ ПРОВИЗИИ</b>						
Начислени провизии	6	0	6			
Реинтегрирани провизии	2	0	2			
Нетни кредитни провизии	4	0	4			
<b>ПЕЧАЛБА/ЗАГУБА ОТ ОБОРОТЕН ПОРТФЕЙЛ</b>	<b>0</b>	<b>0</b>	<b>0</b>			
<b>ПЕЧАЛБА/ЗАГУБА ОТ ИНВЕСТИЦИИ ЗА ПРОДАЖБА</b>	<b>0</b>	<b>0</b>	<b>0</b>			
<b>ПЕЧАЛБА/ЗАГУБА ОТ ИНВЕСТИЦИИ ДО ПАДЕЖ</b>	<b>0</b>	<b>0</b>	<b>0</b>			
<b>ДРУГИ НЕЛИХВЕНИ ПРИХОДИ</b>	<b>131</b>	<b>0</b>	<b>131</b>			
<b>НЕЛИХВЕНИ РАЗХОДИ</b>	<b>339</b>	<b>0</b>	<b>339</b>			
<b>ПЕЧАЛБА/ЗАГУБА ПРЕДИ ВАЛУТНА ПРЕОЦЕНКА, ИЗВЪНРЕДНИ ПРИХОДИ/РАЗХОДИ И ДАНЪЦИ</b>	<b>213</b>	<b>-163</b>	<b>376</b>			
<b>ПЕЧАЛБА/ЗАГУБА ОТ ВАЛУТНА ПРЕОЦЕНКА</b>	<b>12</b>	<b>0</b>	<b>12</b>			
<b>ИЗВЪНРЕДНА ПЕЧАЛБА/ЗАГУБА</b>	<b>-4</b>	<b>0</b>	<b>-4</b>			
<b>ДАНЪЦИ</b>	<b>52</b>	<b>0</b>	<b>52</b>			
<b>НЕТНА ПЕЧАЛБА/ЗАГУБА</b>	<b>169</b>	<b>-163</b>	<b>332</b>			



СТАТУТ, ОРГАНИ НА УПРАВЛЕНИЕ И АКЦИОНЕРНО УЧАСТИЕ  
КЪМ 31 МАРТ 2003 г.



АЛФА БАНКА, КЛОН СОФИЯ

<b>Лицензия, издадена от БНБ</b>	Решение № 31 от 2 февруари 1995 г. на УС на БНБ. Заповед № 100-00564 от 22 декември 1999 г. за актуализиране на лицензията. Заповед № РД22-571 от 27 ноември 2000 г. – БНБ разрешава на Алфа банка (Alpha Bank AE), Република Гърция, Атина, в качеството ѝ на правопреемник при условията на вливане на Йонийска и народна банка на Гърция, Атина, да осъществява разрешената на Йонийска и народна банка на Гърция, клон София, с лицензия, издадена със Заповед № 100-00564 от 22 декември 1999 г., банкова дейност чрез клон с наименование Алфа банка, клон София.
<b>Съдебна регистрация</b>	Вписана в търговския регистър по фирмено дело № 4005, т. 280, с. 156 с Решение № 2 от 1 септември 1995 г. на Софийския градски съд
<b>Адрес на централата</b>	София 1000, бул. „Ал. Стамболийски“ № 20 тел. 02/980 15 57
<b>Органи на управление</b>	Клонът се представлява с два първи подписа или с първи и втори подпис, положени съвместно: с подписите на Йоанис Йорданис Йорданидис – управител, и Теони Георгиос Зигураки – подуправител, положени заедно, или с подписа на един от тях и един от подписите на подуправителите с право на втори подпис – Никос Георги Грекос и Искренна Стефанова Макариева.
<b>Акционери</b> (акционерно участие над 10%)	Клон на Алфа банка, Гърция, Атина



БАНКА ДСК

## БАЛАНС КЪМ 31 МАРТ 2003 г.

(хил. лв.)

	Общо	в това число		
		лехове	евро	други валути
<b>АКТИВИ</b>				
Парични средства в каса и по разплащателна сметка в БНБ	164 744	114 729	8 962	41 053
Нетни вземания от финансови институции	246 270	10 037	114 631	121 602
Вземания по споразумения за обратно изкупуване на ценни книжа	10 148	10 148	0	0
Оборотен портфейл	175 565	113 855	43 260	18 450
Инвестиционен портфейл	131 822	73 340	45 494	12 988
Нетни кредити на нефинансови институции и други клиенти	1 198 566	1 050 780	108 302	39 484
Кредити на бюджета	222	222	0	0
Търговски кредити	167 714	155 837	11 877	0
Кредити за търговско недвижимо имущество и строителство	33 388	26 006	7 382	0
Други търговски кредити	134 326	129 831	4 495	0
Селскостопански кредити	2 721	2 721	0	0
Потребителски кредити	683 681	683 576	73	32
Жилищни ипотечни кредити на физически лица	136 115	136 071	0	44
Други кредити	237 612	101 636	96 567	39 409
Общо кредити на нефинансови институции и други клиенти	1 228 065	1 080 063	108 517	39 485
Минус специфични провизии	29 499	29 283	215	1
Активи за препродажба	142	142	0	0
Инвестиции в неконсолидирани дъщерни и асоциирани дружества	17 768	17 768	0	0
Нетни други активи	39 093	35 967	2 577	549
Нематериални активи	11 593	11 593	0	0
Сгради и други дълготрайни материални активи	128 355	128 355	0	0
<b>Общо активи</b>	<b>2 124 066</b>	<b>1 566 714</b>	<b>323 226</b>	<b>234 126</b>
<b>ПАСИВИ, МАЛЦИНСТВЕНО УЧАСТИЕ И КАПИТАЛ</b>				
Депозити на финансови институции	5 011	4 959	34	18
Безсрочни депозити на банки	106	105	1	0
Срочни депозити на банки	525	525	0	0
Депозити на други финансови институции	4 380	4 329	33	18
Депозити на нефинансови институции и други клиенти	1 773 511	1 363 357	187 843	222 311
Безсрочни депозити	212 262	207 194	2 663	2 405
Срочни депозити	973 403	648 461	157 980	166 962
Спестовни депозити	587 846	507 702	27 200	52 944
Общо депозити	1 778 522	1 368 316	187 877	222 329
Задължения по споразумения за обратно изкупуване на ценни книжа	10 000	10 000	0	0
Краткосрочни заемни средства	0	0	0	0
Дългосрочни заемни средства	0	0	0	0
Подчинен срочен дълг и дългово-капиталови (хибридни) инструменти	0	0	0	0
Други пасиви	63 704	60 705	1 930	1 069
Общо пасиви	1 852 226	1 439 021	189 807	223 398
Малцинствено участие в консолидирани дъщерни дружества	0	0	0	0
Общо собствен капитал	271 840	271 840		
Акционерен капитал	93 984	93 984		
Резерви	163 150	163 150		
Печалба/загуба от текущата година	14 706	14 706		
Общо пасиви, малцинствено участие и капитал	2 124 066	1 710 861	189 807	223 398
Ред за справка: кредитни заместители и други задбалансови ангажименти	28 758	22 415	6 172	171

**ОТЧЕТ ЗА ПРИХОДИТЕ И РАЗХОДИТЕ**

(март 2003 г.)

(хил. лв.)

	Общо	в това число		
		левове	евро	други валути
<b>ПРИХОДИ ОТ ЛИХВИ И ДИВИДЕНТИ</b>	<b>43 320</b>	<b>38 933</b>	<b>3 338</b>	<b>1 049</b>
Приходи от лихви по вземания от финансови институции	1 516	213	918	385
Приходи от лихви от споразумения за обратно изкупуване на ценни книжа	8	8	0	0
Приходи от лихви от активи в оборотен портфейл	2 508	1 893	500	115
Приходи от лихви от активи в инвестиционен портфейл	1 324	756	475	93
Приходи от лихви от кредити	37 964	36 063	1 445	456
Приходи от дивиденди	0	0	0	0
<b>РАЗХОДИ ЗА ЛИХВИ</b>	<b>11 359</b>	<b>9 442</b>	<b>1 127</b>	<b>790</b>
Разходи за лихви по депозити от финансови институции	28	28	0	0
Разходи за лихви по депозити от нефинансови институции и други клиенти	11 327	9 410	1 127	790
Разходи за лихви по споразумения за обратно изкупуване на ценни книжа	4	4	0	0
Разходи за лихви по заемни средства	0	0	0	0
Разходи за лихви по подчинен срочен дълг и дългово-капиталови (хибридни) инструменти	0	0	0	0
Разходи за лихви по други пасиви	0	0	0	0
<b>НЕТЕН ДОХОД ОТ ЛИХВИ И ДИВИДЕНТИ</b>	<b>31 961</b>	<b>29 491</b>	<b>2 211</b>	<b>259</b>
<b>КРЕДИТНИ ПРОВИЗИИ</b>				
Начислени провизии	8 679			
Реинтегрирани провизии	11 963			
Нетни кредитни провизии	-3 284			
<b>ПЕЧАЛБА/ЗАГУБА ОТ ОБОРОТЕН ПОРТФЕЙЛ</b>	<b>1 521</b>			
<b>ПЕЧАЛБА/ЗАГУБА ОТ ИНВЕСТИЦИИ ЗА ПРОДАЖБА</b>	<b>89</b>			
<b>ПЕЧАЛБА/ЗАГУБА ОТ ИНВЕСТИЦИИ ДО ПАДЕЖ</b>	<b>0</b>			
<b>ДРУГИ НЕЛИХВЕНИ ПРИХОДИ</b>	<b>6 215</b>			
<b>НЕЛИХВЕНИ РАЗХОДИ</b>	<b>24 705</b>			
<b>ПЕЧАЛБА/ЗАГУБА ПРЕДИ ВАЛУТНА ПРЕОЦЕНКА, ИЗВЪНРЕНДИ ПРИХОДИ/РАЗХОДИ И ДАНЪЦИ</b>	<b>18 365</b>			
<b>ПЕЧАЛБА/ЗАГУБА ОТ ВАЛУТНА ПРЕОЦЕНКА</b>	<b>863</b>			
<b>ИЗВЪНРЕНДНА ПЕЧАЛБА/ЗАГУБА</b>	<b>0</b>			
<b>ДАНЪЦИ</b>	<b>4 522</b>			
<b>МАЛЦИНСТВЕНО УЧАСТИЕ</b>	<b>0</b>			
<b>НЕТНА ПЕЧАЛБА/ЗАГУБА</b>	<b>14 706</b>			



БАНКА ДСК



БАНКА ДСК

**СТАТУТ, ОРГАНИ НА УПРАВЛЕНИЕ И АКЦИОНЕРНО УЧАСТИЕ  
КЪМ 31 МАРТ 2003 г.**

**Лицензия, издадена от БНБ** Държавна спестовна каса (ДСК) е преобразувана в търговска банка съгласно Разпореждане № 59 от 25 ноември 1998 г. на МС в съответствие със Закона за преобразуване на ДСК (ДВ, бр. 28 от 1998 г.). Заповед РД 22-0882 от 26 септември 2002 г. на управителя на БНБ за лицензиране на Банка ДСК АД. С Решение № 10 от 8 януари 2003 г. Софийски градски съд вписва промяна във фирмата на Банка ДСК АД, отразяваща правноорганизационната ѝ форма – еднолично акционерно дружество с фирма „Банка ДСК“ ЕАД.

**Съдебна регистрация** Решение № 1 на Софийския градски съд от 26 януари 1999 г., фирмено дело № 756 от 1999 г., вписана под № 875, т. 16, р. II, с. 22

**Адрес на централата** София 1000, ул. „Московска“ № 19  
тел. 02/9391220

**Органи на управление**

**Надзорен съвет** Банкова консолидационна компания – председател, представлявана от Кирил Миланов Ананиев

Севдалин Иванов Мавров – зам.-председател

Любка Василева Качакова

**Управителен съвет** Красимир Тотев Ангарски – председател, главен изпълнителен директор

Виолина Маринова Спасова – изпълнителен директор

Райко Иванов Карагъзов – изпълнителен директор

Огнян Йорданов Йорданов – изпълнителен директор

Стоян Иванов Пенков

**Акционери**  
(акционерно участие над 10%)

Банкова консолидационна компания – 100%

Баланс и отчет за приходите и разходите на отделните търговски банки

БАЛАНС КЪМ 31 МАРТ 2003 г.

(хил. лв.)



БАНКА ПИРЕОС, КЛОН СОФИЯ

	Общо	С лица от групата	С лица извън групата			
			общо	левове	евро	други валути
<b>АКТИВИ</b>						
Парични средства в каса и по разплащателна сметка в БНБ	5 957	0	5 957	1 450	494	4 013
Нетни вземания от финансови институции	4 186	1 820	2 366	1 000	788	578
Вземания по споразумения за обратно изкупуване						
на ценни книжа	0	0	0	0	0	0
Оборотен портфейл	9	0	9	9	0	0
Инвестиционен портфейл	0	0	0	0	0	0
Нетни кредити на нефинансови институции и други клиенти	76 663	0	76 663	19 157	47 761	9 745
Кредити на бюджета	0	0	0	0	0	0
Търговски кредити	76 016	0	76 016	18 675	47 992	9 349
Кредити за търговско недвижимо имущество и строителство	18 628	0	18 628	3 204	14 430	994
Други търговски кредити	57 388	0	57 388	15 471	33 562	8 355
Селскостопански кредити	0	0	0	0	0	0
Потребителски кредити	397	0	397	313	66	18
Жилищни ипотечни кредити на физически лица	1 254	0	1 254	444	372	438
Други кредити	71	0	71	7	64	0
Общо кредити на нефинансови институции и други клиенти	77 738	0	77 738	19 439	48 494	9 805
Минус специфични провизии	1 075	0	1 075	282	733	60
Активи за препродажба	0	0	0	0	0	0
Нетни други активи	2 441	68	2 373	1 531	770	72
Нематериални активи	2 864	0	2 864	2 864	0	0
Сгради и други дълготрайни материални активи	1 792	0	1 792	1 792	0	0
Общо активи	93 912	1 888	92 024	27 803	49 813	14 408
<b>ПАСИВИ, МАЛЦИНСТВЕНО УЧАСТИЕ И КАПИТАЛ</b>						
Депозити на финансови институции	44 328	25 615	18 713	12 214	35	6 464
Безсрочни депозити на банки	29	0	29	0	29	0
Срочни депозити на банки	44 278	25 615	18 663	12 200	0	6 463
Депозити на други финансови институции	21	0	21	14	6	1
Депозити на нефинансови институции и други клиенти	37 696	0	37 696	11 821	10 281	15 594
Безсрочни депозити	15 676	0	15 676	8 950	3 246	3 480
Срочни депозити	15 761	0	15 761	1 738	5 428	8 595
Спестовни депозити	6 259	0	6 259	1 133	1 607	3 519
Общо депозити	82 024	25 615	56 409	24 035	10 316	22 058
Задължения по споразумения за обратно изкупуване на ценни книжа	0	0	0	0	0	0
Краткосрочни заемни средства	0	0	0	0	0	0
Дългосрочни заемни средства	0	0	0	0	0	0
Други пасиви	9 062	4 924	4 138	2 676	1 241	221
Общо пасиви	91 086	30 539	60 547	26 711	11 557	22 279
Общо резерви и финансов резултат	2 826	2 601	225	225		
Резерви	2 601	2 601	0	0		
Печалба/загуба от текущата година	225	0	225	225		
Общо пасиви, резерви и финансов резултат	93 912	33 140	60 772	26 936	11 557	22 279
Ред за справка: кредитни заместители и други задбалансови ангажменти	54 673	16 061	38 612	8 837	20 936	8 839


**ОТЧЕТ ЗА ПРИХОДИТЕ И РАЗХОДИТЕ**  
 (март 2003 г.)

(хил. лв.)

	Общо	С лица от групата	С лица извън групата			
			общо	левове	евро	други валути
<b>ПРИХОДИ ОТ ЛИХВИ И ДИВИДЕНТИ</b>	<b>1 143</b>	<b>63</b>	<b>1 080</b>	<b>293</b>	<b>583</b>	<b>204</b>
Приходи от лихви по вземания от финансови институции	71	63	8	2	6	0
Приходи от лихви от споразумения за обратно изкупуване на ценни книжа	0	0	0	0	0	0
Приходи от лихви от активи в оборотен портфейл	0	0	0	0	0	0
Приходи от лихви от активи в инвестиционен портфейл	0	0	0	0	0	0
Приходи от лихви от кредити	1 072	0	1 072	291	577	204
Приходи от дивиденди	0	0	0	0	0	0
<b>РАЗХОДИ ЗА ЛИХВИ</b>	<b>483</b>	<b>246</b>	<b>237</b>	<b>140</b>	<b>61</b>	<b>36</b>
Разходи за лихви по депозити от финансови институции	393	246	147	116	21	10
Разходи за лихви по депозити от нефинансови институции и други клиенти	90	0	90	24	40	26
Разходи за лихви по споразумения за обратно изкупуване на ценни книжа	0	0	0	0	0	0
Разходи за лихви по заемни средства	0	0	0	0	0	0
Разходи за лихви по други пасиви	0	0	0	0	0	0
<b>НЕТЕН ДОХОД ОТ ЛИХВИ И ДИВИДЕНТИ</b>	<b>660</b>	<b>-183</b>	<b>843</b>	<b>153</b>	<b>522</b>	<b>168</b>
<b>КРЕДИТНИ ПРОВИЗИИ</b>						
Начислени провизии	87	0	87			
Реинтегрирани провизии	118	0	118			
Нетни кредитни провизии	-31	0	-31			
<b>ПЕЧАЛБА/ЗАГУБА ОТ ОБОРОТЕН ПОРТФЕЙЛ</b>	<b>72</b>	<b>34</b>	<b>38</b>			
<b>ПЕЧАЛБА/ЗАГУБА ОТ ИНВЕСТИЦИИ ЗА ПРОДАЖБА</b>	<b>0</b>	<b>0</b>	<b>0</b>			
<b>ПЕЧАЛБА/ЗАГУБА ОТ ИНВЕСТИЦИИ ДО ПАДЕЖ</b>	<b>0</b>	<b>0</b>	<b>0</b>			
<b>ДРУГИ НЕЛИХВЕНИ ПРИХОДИ</b>	<b>455</b>	<b>0</b>	<b>455</b>			
<b>НЕЛИХВЕНИ РАЗХОДИ</b>	<b>936</b>	<b>0</b>	<b>936</b>			
<b>ПЕЧАЛБА/ЗАГУБА ПРЕДИ ВАЛУТНА ПРЕОЦЕНКА, ИЗВЪНРЕДНИ ПРИХОДИ/РАЗХОДИ И ДАНЪЦИ</b>	<b>282</b>	<b>-149</b>	<b>431</b>			
<b>ПЕЧАЛБА/ЗАГУБА ОТ ВАЛУТНА ПРЕОЦЕНКА</b>	<b>8</b>	<b>1</b>	<b>7</b>			
<b>ИЗВЪНРЕДНА ПЕЧАЛБА/ЗАГУБА</b>	<b>0</b>	<b>0</b>	<b>0</b>			
<b>ДАНЪЦИ</b>	<b>65</b>	<b>0</b>	<b>65</b>			
<b>НЕТНА ПЕЧАЛБА/ЗАГУБА</b>	<b>225</b>	<b>-148</b>	<b>373</b>			

СТАТУТ, ОРГАНИ НА УПРАВЛЕНИЕ И АКЦИОНЕРНО УЧАСТИЕ  
КЪМ 31 МАРТ 2003 г.



БАНКА ПИРЕОС, КЛОН СОФИЯ

**Лицензия, издадена от БНБ** Решение № 80 от 18 март 1993 г. УС на БНБ дава разрешение за извършване на банкова дейност в София на *Хиосбанк* – Атина, съгласно изискванията на Закона за банките и кредитното дело за сделки по чл. 1, ал. 2 от същия закон. Актуализирана лицензия по § 47 от Преходните и заключителните разпоредби на Закона за изменение и допълнение на Закона за банките със Заповед № 100-00562 от 22 декември 1999 г. С Решение № 11 от 15 февруари 2001 г. на Софийския градски съд се вписва в търговския регистър, т. 133, с. 82, парт. № 8939 промяна на наименованието на клона, а именно: Банка Хиос АД, клон София, променя наименованието си на Банка Пиреос АД, клон София, поради извършено вливане на Банка Хиос АД, Гърция, гр. Атина, в Банка Пиреос АД, Гърция, гр. Атина.

**Съдебна регистрация** Решение на Софийския градски съд от 27 април 1993 г., парт. № 8931, т. 133, р. I, с. 52

**Адрес на централата** София 1000, бул. „Витоша“ № 3  
тел.02/980 89 03; 980 56 54

**Органи на управление**

Атанасиус Аристидис Куцопулос

Маргарита Добрева Петрова–Кариди

Жасмина Стоилова Узунова

Силва Виденова Накова

**Управителен съвет** Банка Пиреос, клон София, се управлява заедно от всеки двама от четиримата упълномощени управители:  
Атанасиус Аристидис Куцопулос  
Маргарита Добрева Петрова–Кариди  
Жасмина Стоилова Узунова  
Силва Виденова Накова

**Акционери**

(акционерно участие над 10%)

Клон на Банка Пиреос АД, Гърция, гр. Атина



## БАЛАНС КЪМ 31 МАРТ 2003 г.

(хил. лв.)

	Общо	в това число		
		лехове	евро	други валути
<b>АКТИВИ</b>				
Парични средства в каса и по разплащателна сметка в БНБ	8 485	6 913	639	933
Нетни вземания от финансови институции	64 340	3 217	46 681	14 442
Вземания по споразумения за обратно изкупуване на ценни книжа	0	0	0	0
Оборотен портфейл	7 578	174	3 798	3 606
Инвестиционен портфейл	9 643	8 468	1 175	0
Нетни кредити на нефинансови институции и други клиенти	108 458	32 665	59 864	15 929
Кредити на бюджета	0	0	0	0
Търговски кредити	110 057	33 125	61 503	15 429
Кредити за търговско недвижимо имущество и строителство	28 985	0	28 985	0
Други търговски кредити	81 072	33 125	32 518	15 429
Селскостопански кредити	0	0	0	0
Потребителски кредити	216	134	64	18
Жилищни ипотечни кредити на физически лица	410	98	260	52
Други кредити	574	0	0	574
Общо кредити на нефинансови институции и други клиенти	111 257	33 357	61 827	16 073
Минус специфични провизии	2 799	692	1 963	144
Активи за препродажба	0	0	0	0
Инвестиции в неконсолидирани дъщерни и асоциирани дружества	0	0	0	0
Нетни други активи	1 409	1 227	124	58
Нематериални активи	355	355	0	0
Сгради и други дълготрайни материални активи	16 929	16 929	0	0
<b>Общо активи</b>	<b>217 197</b>	<b>69 948</b>	<b>112 281</b>	<b>34 968</b>
<b>ПАСИВИ, МАЛЦИНСТВЕНО УЧАСТИЕ И КАПИТАЛ</b>				
Депозити на финансови институции	23 125	8 769	10 607	3 749
Безсрочни депозити на банки	2 923	113	2 425	385
Срочни депозити на банки	9 761	3 729	4 756	1 276
Депозити на други финансови институции	10 441	4 927	3 426	2 088
Депозити на нефинансови институции и други клиенти	104 843	42 169	34 920	27 754
Безсрочни депозити	77 119	34 997	25 207	16 915
Срочни депозити	27 724	7 172	9 713	10 839
Спестовни депозити	0	0	0	0
Общо депозити	127 968	50 938	45 527	31 503
Задължения по споразумения за обратно изкупуване на ценни книжа	8 465	6 617	1 075	773
Краткосрочни заемни средства	0	0	0	0
Дългосрочни заемни средства	19 558	0	19 558	0
Подчинен срочен дълг и дългово-капиталови (хибридни) инструменти	0	0	0	0
Други пасиви	11 138	8 719	2 311	108
Общо пасиви	167 129	66 274	68 471	32 384
Малцинствено участие в консолидирани дъщерни дружества	0	0	0	0
Общо собствен капитал	50 068	50 068		
Акционерен капитал	36 000	36 000		
Резерви	12 529	12 529		
Печалба/загуба от текущата година	1 539	1 539		
Общо пасиви, малцинствено участие и капитал	217 197	116 342	68 471	32 384
Ред за справка: кредитни заместители и други задбалансови ангажименти	104 970	26 572	58 709	19 689

\* Предишно наименование: БНП – Дрезднербанк, България.



**ОТЧЕТ ЗА ПРИХОДИТЕ И РАЗХОДИТЕ**

(март 2003 г.)

(хиляди лв.)



	Общо	в това число		
		лехове	евро	други валути
<b>ПРИХОДИ ОТ ЛИХВИ И ДИВИДЕНТИ</b>	<b>2 587</b>	<b>675</b>	<b>1 625</b>	<b>287</b>
Приходи от лихви по вземания от финансови институции	483	20	377	86
Приходи от лихви от споразумения за обратно изкупуване на ценни книжа	1	1	0	0
Приходи от лихви от активи в оборотен портфейл	73	65	3	5
Приходи от лихви от активи в инвестиционен портфейл	0	0	0	0
Приходи от лихви от кредити	2 030	589	1 245	196
Приходи от дивиденди	0	0	0	0
<b>РАЗХОДИ ЗА ЛИХВИ</b>	<b>654</b>	<b>281</b>	<b>296</b>	<b>77</b>
Разходи за лихви по депозити от финансови институции	153	39	76	38
Разходи за лихви по депозити от нефинансови институции и други клиенти	286	197	53	36
Разходи за лихви по споразумения за обратно изкупуване на ценни книжа	56	45	8	3
Разходи за лихви по заемни средства	159	0	159	0
Разходи за лихви по подчинен срочен дълг и дългово-капиталови (хибридни) инструменти	0	0	0	0
Разходи за лихви по други пасиви	0	0	0	0
<b>НЕТЕН ДОХОД ОТ ЛИХВИ И ДИВИДЕНТИ</b>	<b>1 933</b>	<b>394</b>	<b>1 329</b>	<b>210</b>
<b>КРЕДИТНИ ПРОВИЗИИ</b>				
Начислени провизии	2 277			
Реинтегрирани провизии	3 682			
Нетни кредитни провизии	-1 405			
<b>ПЕЧАЛБА/ЗАГУБА ОТ ОБОРОТЕН ПОРТФЕЙЛ</b>	<b>33</b>			
<b>ПЕЧАЛБА/ЗАГУБА ОТ ИНВЕСТИЦИИ ЗА ПРОДАЖБА</b>	<b>0</b>			
<b>ПЕЧАЛБА/ЗАГУБА ОТ ИНВЕСТИЦИИ ДО ПАДЕЖ</b>	<b>0</b>			
<b>ДРУГИ НЕЛИХВЕНИ ПРИХОДИ</b>	<b>952</b>			
<b>НЕЛИХВЕНИ РАЗХОДИ</b>	<b>2 611</b>			
<b>ПЕЧАЛБА/ЗАГУБА ПРЕДИ ВАЛУТНА ПРЕОЦЕНКА, ИЗВЪНРЕДНИ ПРИХОДИ/РАЗХОДИ И ДАНЪЦИ</b>	<b>1 712</b>			
<b>ПЕЧАЛБА/ЗАГУБА ОТ ВАЛУТНА ПРЕОЦЕНКА</b>	<b>334</b>			
<b>ИЗВЪНРЕДНА ПЕЧАЛБА/ЗАГУБА</b>	<b>17</b>			
<b>ДАНЪЦИ</b>	<b>524</b>			
<b>МАЛЦИНСТВЕНО УЧАСТИЕ</b>	<b>0</b>			
<b>НЕТНА ПЕЧАЛБА/ЗАГУБА</b>	<b>1 539</b>			

БНП ПАРИБА, БЪЛГАРИЯ



**СТАТУТ, ОРГАНИ НА УПРАВЛЕНИЕ И АКЦИОНЕРНО УЧАСТИЕ  
КЪМ 31 МАРТ 2003 г.**

**Лицензия, издадена от БНБ** № 349 от 14 ноември 1994 г. по решение на УС на БНБ, съпроводено с писмо № 440-01046 от 25 ноември 1994 г. и Заповед № 100-00496 от 18 ноември 1999 г. на управителя на БНБ за актуализиране на лицензията

**Съдебна регистрация** фирмено дело № 22740 по описа за 1994 г., парт. № 21406, т. 259, с. 142

**Адрес на централата** София 1000, бул. „Цар Освободител“ № 2  
02/921 86 40; 921 86 50

**Органи на управление**

**Надзорен съвет**

- Дидие Мау
- Матьо Лаказ
- Жил Франк
- Джон Ричард Шомел-Доу
- Жан-Пиер Бернар

**Управителен съвет**

- Улрих Гюнтер Шуберт – изпълнителен директор
- Жан-Пол Геан

**Акционери**  
(акционерно участие над 10%)

Банк национал дьо Пари АД, Франция – 80%

Европейска банка за възстановяване и развитие, Великобритания – 20%

БАЛАНС КЪМ 31 МАРТ 2003 г.

(хил. лв.)

	Общо	в това число		
		левове	евро	други валути
<b>АКТИВИ</b>				
Парични средства в каса и по разплащателна сметка в БНБ	172 105	34 036	5 397	132 672
Нетни вземания от финансови институции	1 006 585	815	401 760	604 010
Вземания по споразумения за обратно изкупуване на ценни книжа	0	0	0	0
Оборотен портфейл	111 832	82 483	29 311	38
Инвестиционен портфейл	681 341	231 072	262 734	187 535
Нетни кредити на нефинансови институции и други клиенти	584 154	323 644	197 908	62 602
Кредити на бюджета	200	200	0	0
Търговски кредити	563 055	283 893	205 913	73 249
Кредити за търговско недвижимо имущество и строителство	151 999	22 709	116 063	13 227
Други търговски кредити	411 056	261 184	89 850	60 022
Селскостопански кредити	19 814	17 586	433	1 795
Потребителски кредити	22 662	22 561	101	0
Жилищни ипотечни кредити на физически лица	9 608	9 509	99	0
Други кредити	1 167	362	804	1
Общо кредити на нефинансови институции и други клиенти	616 506	334 111	207 350	75 045
Минус специфични провизии	32 352	10 467	9 442	12 443
Активи за препродажба	0	0	0	0
Инвестиции в неконсолидирани дъщерни и асоциирани дружества	7070	7070	0	0
Нетни други активи	26 855	18 606	5 719	2 530
Нематериални активи	41 805	41 805	0	0
Сгради и други дълготрайни материални активи	107 019	107 019	0	0
Общо активи	2 738 766	846 550	902 829	989 387
<b>ПАСИВИ, МАЛЦИНСТВЕНО УЧАСТИЕ И КАПИТАЛ</b>				
Депозити на финансови институции	63 512	27 872	23 873	11 767
Безсрочни депозити на банки	25 891	200	19 835	5 856
Срочни депозити на банки	20 040	17 000	1 245	1 795
Депозити на други финансови институции	17 581	10 672	2 793	4 116
Депозити на нефинансови институции и други клиенти	1 923 825	412 080	593 758	917 987
Безсрочни депозити	806 566	293 570	171 299	341 697
Срочни депозити	1 112 543	118 101	420 929	573 513
Спестовни депозити	4 716	409	1 530	2 777
Общо депозити	1 987 337	439 952	617 631	929 754
Задължения по споразумения за обратно изкупуване на ценни книжа	10 740	10 740	0	0
Краткосрочни заемни средства	109	0	47	62
Дългосрочни заемни средства	0	0	0	0
Подчинен срочен дълг и дългово-капиталови (хибридни) инструменти	0	0	0	0
Други пасиви	205 733	52 806	24 995	127 932
Общо пасиви	2 203 919	503 498	642 673	1 057 748
Малцинствено участие в консолидирани дъщерни дружества	0	0	0	0
Общо собствен капитал	534 847	534 847		
Акционерен капитал	166 370	166 370		
Резерви	318 790	318 790		
Печалба/загуба от текущата година	49 687	49 687		
Общо пасиви, малцинствено участие и капитал	2 738 766	1 038 345	642 673	1 057 748
Ред за справка: кредитни заместители и други задбалансови ангажименти	305 674	80 925	69 241	155 508



БУЛБАНК



БУЛБАНК

## ОТЧЕТ ЗА ПРИХОДИТЕ И РАЗХОДИТЕ

(март 2003 г.)

(хил. лв.)

	Общо	в това число		
		левове	евро	други валути
<b>ПРИХОДИ ОТ ЛИХВИ И ДИВИДЕНТИ</b>	<b>30 798</b>	<b>13 677</b>	<b>10 059</b>	<b>7 062</b>
Приходи от лихви по вземания от финансови институции	5 438	3	3 061	2 374
Приходи от лихви от споразумения за обратно изкупуване на ценни книжа	0	0	0	0
Приходи от лихви от активи в оборотен портфейл	1 357	1 351	4	2
Приходи от лихви от активи в инвестиционен портфейл	8 405	3 599	1 616	3 190
Приходи от лихви от кредити	15 598	8 724	5 378	1 496
Приходи от дивиденди	0	0	0	0
<b>РАЗХОДИ ЗА ЛИХВИ</b>	<b>4 981</b>	<b>1 231</b>	<b>2 194</b>	<b>1 556</b>
Разходи за лихви по депозити от финансови институции	187	56	47	84
Разходи за лихви по депозити от нефинансови институции и други клиенти	4 792	1 173	2 147	1 472
Разходи за лихви по споразумения за обратно изкупуване на ценни книжа	2	2	0	0
Разходи за лихви по заемни средства	0	0	0	0
Разходи за лихви по подчинен срочен дълг и дългово-капиталови (хибридни) инструменти	0	0	0	0
Разходи за лихви по други пасиви	0	0	0	0
<b>НЕТЕН ДОХОД ОТ ЛИХВИ И ДИВИДЕНТИ</b>	<b>25 817</b>	<b>12 446</b>	<b>7 865</b>	<b>5 506</b>
<b>КРЕДИТНИ ПРОВИЗИИ</b>				
Начислени провизии	6 662			
Реинтегрирани провизии	47 954			
Нетни кредитни провизии	-41 292			
<b>ПЕЧАЛБА/ЗАГУБА ОТ ОБОРОТЕН ПОРТФЕЙЛ</b>	<b>416</b>			
<b>ПЕЧАЛБА/ЗАГУБА ОТ ИНВЕСТИЦИИ ЗА ПРОДАЖБА</b>	<b>2 473</b>			
<b>ПЕЧАЛБА/ЗАГУБА ОТ ИНВЕСТИЦИИ ДО ПАДЕЖ</b>	<b>219</b>			
<b>ДРУГИ НЕЛИХВЕНИ ПРИХОДИ</b>	<b>9 494</b>			
<b>НЕЛИХВЕНИ РАЗХОДИ</b>	<b>15 097</b>			
<b>ПЕЧАЛБА/ЗАГУБА ПРЕДИ ВАЛУТНА ПРЕОЦЕНКА, ИЗВЪНРЕДНИ ПРИХОДИ/РАЗХОДИ И ДАНЪЦИ</b>	<b>64 614</b>			
<b>ПЕЧАЛБА/ЗАГУБА ОТ ВАЛУТНА ПРЕОЦЕНКА</b>	<b>385</b>			
<b>ИЗВЪНРЕДНА ПЕЧАЛБА/ЗАГУБА</b>	<b>-18</b>			
<b>ДАНЪЦИ</b>	<b>15 294</b>			
<b>МАЛЦИНСТВЕНО УЧАСТИЕ</b>	<b>0</b>			
<b>НЕТНА ПЕЧАЛБА/ЗАГУБА</b>	<b>49 687</b>			

**СТАТУТ, ОРГАНИ НА УПРАВЛЕНИЕ И АКЦИОНЕРНО УЧАСТИЕ**  
**КЪМ 31 МАРТ 2003 г.**



**БУЛБАНК**

**Лицензия, издадена от БНБ** Лицензирана с Решение на УС на БНБ от 25 февруари 1991 г., актуализирана със Заповед на управителя на БНБ № 100-00485 от 17 ноември 1999 г.

**Съдебна регистрация** Вписана с определение № 17 от 21 февруари 1964 г. на Софийския районен съд по фирмено дело № 9 от 1964 г. и в търговския регистър под № 503, т. 5, с. 99 по фирмено дело № 2010 от 1990 г. на Софийския градски съд

**Адрес на централата** София 1000, пл. „Света Неделя“ № 7  
02/923 21 11

**Органи на управление**

**Надзорен съвет**

- Роберто Никастро – председател
- Фаусто Алберто Галмарини – зам.-председател
- Масимилиано Мои
- Димитър Георгиев Желев
- Иван Станчов
- Алойс Щайнбихлер
- Франко Бенинкаса

**Управителен съвет**

- Левон Хампарцумян – председател и главен изпълнителен директор
- Луиджи Ловалио – зам.-председател и главен оперативен директор, изпълнителен директор
- Кирил Стефанов
- Станислав Георгиев
- Калинка Трянова Кирова

**Акционери**  
(акционерно участие над 10%)

Уни кредито италиано АД – 85.19%



## БАЛАНС КЪМ 31 МАРТ 2003 г.

(хил. лв.)

	Общо	в това число		
		левове	евро	други валути
<b>АКТИВИ</b>				
Парични средства в каса и по разплащателна сметка в БНБ	2 463	436	452	1 575
Нетни вземания от финансови институции	15 935	14	5 348	10 573
Вземания по споразумения за обратно изкупуване на ценни книжа	0	0	0	0
Оборотен портфейл	6 359	0	6 359	0
Инвестиционен портфейл	3	3	0	0
Нетни кредити на нефинансови институции и други клиенти	139 337	476	84 093	54 768
Кредити на бюджета	0	0	0	0
Търговски кредити	132 018	480	81 085	50 453
Кредити за търговско недвижимо имущество и строителство	74 305	0	35 398	38 907
Други търговски кредити	57 713	480	45 687	11 546
Селскостопански кредити	5 571	0	3 431	2 140
Потребителски кредити	111	0	110	1
Жилищни ипотечни кредити на физически лица	9 000	0	2 193	6 807
Други кредити	2 075	0	0	2 075
Общо кредити на нефинансови институции и други клиенти	148 775	480	86 819	61 476
Минус специфични провизии	9 438	4	2 726	6 708
Активи за препродажба	459	459	0	0
Инвестиции в неконсолидирани дъщерни и асоциирани дружества	0	0	0	0
Нетни други активи	2 146	594	779	773
Нематериални активи	248	248	0	0
Сгради и други дълготрайни материални активи	5 291	5 291	0	0
Общо активи	172 241	7 521	97 031	67 689
<b>ПАСИВИ, МАЛЦИНСТВЕНО УЧАСТИЕ И КАПИТАЛ</b>				
Депозити на финансови институции	11 183	788	5 662	4 733
Безсрочни депозити на банки	0	0	0	0
Срочни депозити на банки	650	650	0	0
Депозити на други финансови институции	10 533	138	5 662	4 733
Депозити на нефинансови институции и други клиенти	22 527	3 593	3 478	15 456
Безсрочни депозити	6 276	2 612	1 672	1 992
Срочни депозити	15 423	559	1 728	13 136
Спестовни депозити	828	422	78	328
Общо депозити	33 710	4 381	9 140	20 189
Задължения по споразумения за обратно изкупуване на ценни книжа	0	0	0	0
Краткосрочни заемни средства	0	0	0	0
Дългосрочни заемни средства	81 694	0	56 562	25 132
Подчинен срочен дълг и дългово-капиталови (хибридни) инструменти	17 952	0	0	17 952
Други пасиви	6 819	2 457	2 476	1 886
Общо пасиви	140 175	6 838	68 178	65 159
Малцинствено участие в консолидирани дъщерни дружества	0	0	0	0
Общо собствен капитал	32 066	32 066		
Акционерен капитал	13 035	13 035		
Резерви	16 879	16 879		
Печалба/загуба от текущата година	2 152	2 152		
Общо пасиви, малцинствено участие и капитал	172 241	38 904	68 178	65 159
Ред за справка: кредитни заместители и други задбалансови ангажименти	19 848	675	13 201	5 972

**ОТЧЕТ ЗА ПРИХОДИТЕ И РАЗХОДИТЕ**

(март 2003 г.)

(хил. лв.)

	Общо	в това число		
		левове	евро	други валути
<b>ПРИХОДИ ОТ ЛИХВИ И ДИВИДЕНТИ</b>	<b>5 884</b>	<b>13</b>	<b>3 178</b>	<b>2 693</b>
Приходи от лихви по вземания от финансови институции	89	2	24	63
Приходи от лихви от споразумения за обратно изкупуване на ценни книжа	0	0	0	0
Приходи от лихви от активи в оборотен портфейл	106	0	106	0
Приходи от лихви от активи в инвестиционен портфейл	0	0	0	0
Приходи от лихви от кредити	5 689	11	3 048	2 630
Приходи от дивиденди	0	0	0	0
<b>РАЗХОДИ ЗА ЛИХВИ</b>	<b>2 278</b>	<b>27</b>	<b>1 006</b>	<b>1 245</b>
Разходи за лихви по депозити от финансови институции	113	4	94	15
Разходи за лихви по депозити от нефинансови институции и други клиенти	178	23	18	137
Разходи за лихви по споразумения за обратно изкупуване на ценни книжа	0	0	0	0
Разходи за лихви по заемни средства	1 578	0	894	684
Разходи за лихви по подчинен срочен дълг и дългово-капиталови (хибридни) инструменти	409	0	0	409
Разходи за лихви по други пасиви	0	0	0	0
<b>НЕТЕН ДОХОД ОТ ЛИХВИ И ДИВИДЕНТИ</b>	<b>3 606</b>	<b>-14</b>	<b>2 172</b>	<b>1 448</b>
<b>КРЕДИТНИ ПРОВИЗИИ</b>				
Начислени провизии	464			
Реинтегрирани провизии	919			
Нетни кредитни провизии	-455			
<b>ПЕЧАЛБА/ЗАГУБА ОТ ОБОРОТЕН ПОРТФЕЙЛ</b>	<b>104</b>			
<b>ПЕЧАЛБА/ЗАГУБА ОТ ИНВЕСТИЦИИ ЗА ПРОДАЖБА</b>	<b>0</b>			
<b>ПЕЧАЛБА/ЗАГУБА ОТ ИНВЕСТИЦИИ ДО ПАДЕЖ</b>	<b>0</b>			
<b>ДРУГИ НЕЛИХВЕНИ ПРИХОДИ</b>	<b>575</b>			
<b>НЕЛИХВЕНИ РАЗХОДИ</b>	<b>1 516</b>			
<b>ПЕЧАЛБА/ЗАГУБА ПРЕДИ ВАЛУТНА ПРЕОЦЕНКА, ИЗВЪНРЕНДИ ПРИХОДИ/РАЗХОДИ И ДАНЪЦИ</b>	<b>3 224</b>			
<b>ПЕЧАЛБА/ЗАГУБА ОТ ВАЛУТНА ПРЕОЦЕНКА</b>	<b>-410</b>			
<b>ИЗВЪНРЕНДНА ПЕЧАЛБА/ЗАГУБА</b>	<b>0</b>			
<b>ДАНЪЦИ</b>	<b>662</b>			
<b>МАЛЦИНСТВЕНО УЧАСТИЕ</b>	<b>0</b>			
<b>НЕТНА ПЕЧАЛБА/ЗАГУБА</b>	<b>2 152</b>			



БЪЛГАРО-АМЕРИКАНСКА КРЕДИТНА БАНКА



**СТАТУТ, ОРГАНИ НА УПРАВЛЕНИЕ И АКЦИОНЕРНО УЧАСТИЕ  
КЪМ 31 МАРТ 2003 г.**

<b>Лицензия, издадена от БНБ</b>	Решение на УС на БНБ от 11 юли 1996 г. Актуализирано в съответствие със Закона за банките със Заповед на БНБ № 100-000476 от 30 декември 1999 г.
<b>Съдебна регистрация</b>	Вписана с Решение № 1 от 3 декември 1996 г. на Софийския градски съд по фирмено дело № 12587 от 1996 г., парт. № 35659, т. 397, с. 180
<b>Адрес на централата</b>	София 1000, ул. „Кракра“ № 16 тел. 02/965 83 58
<b>Органи на управление</b>	Дружеството се управлява и представлява винаги съвместно от всеки двама от изпълнителните директори: Томас Майкъл Хигинс, Франк Луис Бауер, Теменуга Иванова Газдова и Стоян Николов Динчийски.
<b>Съвет на директорите</b>	Франк Луис Бауер Стивън Уилиам Файло Томас Майкъл Хигинс Димитър Стоянов Вучев Майкъл Хансбъргър Денис Ърл Фийлър Теменуга Иванова Газдова Маршъл Лий Милър Стоян Николов Динчийски
<b>Акционери</b> (акционерно участие над 10%)	Българо-американски инвестиционен фонд – 99.9%



БАЛАНС КЪМ 31 МАРТ 2003 г.

(хил. лв.)

	Общо	в това число		
		левове	евро	други валути
<b>АКТИВИ</b>				
Парични средства в каса и по разплащателна сметка в БНБ	39 897	20 483	4 748	14 666
Нетни вземания от финансови институции	70 689	35 744	11 287	23 658
Вземания по споразумения за обратно изкупуване на ценни книжа	42 946	37 094	0	5 852
Оборотен портфейл	78 952	12 891	39 379	26 682
Инвестиционен портфейл	51 630	9 388	28 311	13 931
Нетни кредити на нефинансови институции и други клиенти	401 080	191 521	152 271	57 288
Кредити на бюджета	0	0	0	0
Търговски кредити	310 389	125 714	128 926	55 749
Кредити за търговско недвижимо имущество и строителство	0	0	0	0
Други търговски кредити	310 389	125 714	128 926	55 749
Селскостопански кредити	4 119	4 119	0	0
Потребителски кредити	40 371	39 706	171	494
Жилищни ипотечни кредити на физически лица	22 305	21 633	320	352
Други кредити	42 838	17 615	24 135	1 088
Общо кредити на нефинансови институции и други клиенти	420 022	208 787	153 552	57 683
Минус специфични провизии	18 942	17 266	1 281	395
Активи за препродажба	482	482	0	0
Инвестиции в неконсолидирани дъщерни и асоциирани дружества	0	0	0	0
Нетни други активи	89 884	5 926	2 960	80 998
Нематериални активи	4 521	4 521	0	0
Сгради и други дълготрайни материални активи	8 660	8 660	0	0
Общо активи	788 741	326 710	238 956	223 075
<b>ПАСИВИ, МАЛЦИНСТВЕНО УЧАСТИЕ И КАПИТАЛ</b>				
Депозити на финансови институции	35 474	14 141	10 295	11 038
Безсрочни депозити на банки	1 627	1 172	262	193
Срочни депозити на банки	19 544	4 500	9 838	5 206
Депозити на други финансови институции	14 303	8 469	195	5 639
Депозити на нефинансови институции и други клиенти	548 034	243 079	94 802	210 153
Безсрочни депозити	153 076	110 957	19 508	22 611
Срочни депозити	246 631	82 610	45 549	118 472
Спестовни депозити	148 327	49 512	29 745	69 070
Общо депозити	583 508	257 220	105 097	221 191
Задължения по споразумения за обратно изкупуване на ценни книжа	14 440	14 440	0	0
Краткосрочни заемни средства	0	0	0	0
Дългосрочни заемни средства	12 000	12 000	0	0
Подчинен срочен дълг и дългово-капиталови (хибридни) инструменти	0	0	0	0
Други пасиви	100 952	19 427	79 946	1 579
Общо пасиви	710 900	303 087	185 043	222 770
Малцинствено участие в консолидирани дъщерни дружества	0	0	0	0
Общо собствен капитал	77 841	77 841		
Акционерен капитал	51 250	51 250		
Резерви	23 788	23 788		
Печалба/загуба от текущата година	2 803	2 803		
Общо пасиви, малцинствено участие и капитал	788 741	380 928	185 043	222 770
Ред за справка: кредитни заместители и други задбалансови ангажименти	34 136	6 998	15 266	11 872



БЪЛГАРСКА ПОЩЕНСКА БАНКА



## ОТЧЕТ ЗА ПРИХОДИТЕ И РАЗХОДИТЕ

(март 2003 г.)

(хил. лв.)

	Общо	в това число		
		левове	евро	други валути
<b>ПРИХОДИ ОТ ЛИХВИ И ДИВИДЕНТИ</b>	<b>11 515</b>	<b>6 754</b>	<b>3 413</b>	<b>1 348</b>
Приходи от лихви по вземания от финансови институции	483	118	177	188
Приходи от лихви от споразумения за обратно изкупуване на ценни книжа	187	175	5	7
Приходи от лихви от активи в оборотен портфейл	1 006	262	495	249
Приходи от лихви от активи в инвестиционен портфейл	724	109	472	143
Приходи от лихви от кредити	9 115	6 090	2 264	761
Приходи от дивиденди	0	0	0	0
<b>РАЗХОДИ ЗА ЛИХВИ</b>	<b>2 588</b>	<b>1 497</b>	<b>345</b>	<b>746</b>
Разходи за лихви по депозити от финансови институции	463	119	51	293
Разходи за лихви по депозити от нефинансови институции и други клиенти	1 859	1 115	292	452
Разходи за лихви по споразумения за обратно изкупуване на ценни книжа	32	32	0	0
Разходи за лихви по заемни средства	231	231	0	0
Разходи за лихви по подчинен срочен дълг и дългово-капиталови (хибридни) инструменти	0	0	0	0
Разходи за лихви по други пасиви	3	0	2	1
<b>НЕТЕН ДОХОД ОТ ЛИХВИ И ДИВИДЕНТИ</b>	<b>8 927</b>	<b>5 257</b>	<b>3 068</b>	<b>602</b>
<b>КРЕДИТНИ ПРОВИЗИИ</b>				
Начислени провизии	4 746			
Реинтегрирани провизии	3 787			
Нетни кредитни провизии	959			
<b>ПЕЧАЛБА/ЗАГУБА ОТ ОБОРОТЕН ПОРТФЕЙЛ</b>	<b>622</b>			
<b>ПЕЧАЛБА/ЗАГУБА ОТ ИНВЕСТИЦИИ ЗА ПРОДАЖБА</b>	<b>25</b>			
<b>ПЕЧАЛБА/ЗАГУБА ОТ ИНВЕСТИЦИИ ДО ПАДЕЖ</b>	<b>0</b>			
<b>ДРУГИ НЕЛИХВЕНИ ПРИХОДИ</b>	<b>3 943</b>			
<b>НЕЛИХВЕНИ РАЗХОДИ</b>	<b>10 648</b>			
<b>ПЕЧАЛБА/ЗАГУБА ПРЕДИ ВАЛУТНА ПРЕОЦЕНКА, ИЗВЪНРЕДНИ ПРИХОДИ/РАЗХОДИ И ДАНЪЦИ</b>	<b>1 910</b>			
<b>ПЕЧАЛБА/ЗАГУБА ОТ ВАЛУТНА ПРЕОЦЕНКА</b>	<b>1 643</b>			
<b>ИЗВЪНРЕДНА ПЕЧАЛБА/ЗАГУБА</b>	<b>-10</b>			
<b>ДАНЪЦИ</b>	<b>740</b>			
<b>МАЛЦИНСТВЕНО УЧАСТИЕ</b>	<b>0</b>			
<b>НЕТНА ПЕЧАЛБА/ЗАГУБА</b>	<b>2 803</b>			

**СТАТУТ, ОРГАНИ НА УПРАВЛЕНИЕ И АКЦИОНЕРНО УЧАСТИЕ  
КЪМ 31 МАРТ 2003 г.**



БЪЛГАРСКА ПОЩЕНСКА БАНКА

**Лицензия, издадена от БНБ** Решение № 21 от 14 март 1991 г. и № 104 от 31 март 1992 г. на УС на БНБ. Актуализирана със Заповед № 100-00488 от 17 ноември 1999 г.

**Съдебна регистрация** Вписана с решение на Софийския градския съд по фирмено дело № 10646 от 1991 г., парт. № 414, т. 4, с. 91

**Адрес на централата** София 1414, пл. „България“ № 1  
тел. 02/963 20 96; 963 21 04; 963 21 05

**Органи на управление**

**Надзорен съвет** Андреас Василиу – председател

Джордж Гондикас – зам.-председател

Брус Емит Дозиър

Дейвид Артър Уотсън

**Управителен съвет** Панайотис Варелас – главен изпълнителен директор

Теодор Каракасис – зам.-председател и изпълнителен директор

Атанасиус Дионисиус Петропулос – изпълнителен директор

Даниела Филипова Хубева-Чесновска – изпълнителен директор

Анастасиос Омиридис

Асен Василев Ягодин

Борислав Иванов Моянов

**Акционери**  
(акционерно участие над 10%)

ALIKO/СЕН Balkan Holdings Limited – 86.24%



## БАЛАНС КЪМ 31 МАРТ 2003 г.

(хил. лв.)

	Общо	в това число		
		лехове	евро	други валути
<b>АКТИВИ</b>				
Парични средства в каса и по разплащателна сметка в БНБ	2 089	1 110	403	576
Нетни вземания от финансови институции	16 269	601	167	15 501
Вземания по споразумения за обратно изкупуване на ценни книжа	0	0	0	0
Оборотен портфейл	15 632	4 824	10 808	0
Инвестиционен портфейл	8 663	4	8 659	0
Нетни кредити на нефинансови институции и други клиенти	11 227	3 792	4 710	2 725
Кредити на бюджета	0	0	0	0
Търговски кредити	11 223	3 159	4 683	3 381
Кредити за търговско недвижимо имущество и строителство	155	155	0	0
Други търговски кредити	11 068	3 004	4 683	3 381
Селскостопански кредити	0	0	0	0
Потребителски кредити	1 013	681	107	225
Жилищни ипотечни кредити на физически лица	0	0	0	0
Други кредити	0	0	0	0
Общо кредити на нефинансови институции и други клиенти	12 236	3 840	4 790	3 606
Минус специфични провизии	1 009	48	80	881
Активи за препродажба	0	0	0	0
Инвестиции в неконсолидирани дъщерни и асоциирани дружества	0	0	0	0
Нетни други активи	764	352	289	123
Нематериални активи	117	117	0	0
Сгради и други дълготрайни материални активи	1 881	1 881	0	0
<b>Общо активи</b>	<b>56 642</b>	<b>12 681</b>	<b>25 036</b>	<b>18 925</b>
<b>ПАСИВИ, МАЛЦИНСТВЕНО УЧАСТИЕ И КАПИТАЛ</b>				
Депозити на финансови институции	1 734	159	14	1 561
Безсрочни депозити на банки	0	0	0	0
Срочни депозити на банки	1 257	0	0	1 257
Депозити на други финансови институции	477	159	14	304
Депозити на нефинансови институции и други клиенти	21 456	4 306	7 358	9 792
Безсрочни депозити	10 143	2 511	2 270	5 362
Срочни депозити	10 888	1 624	5 032	4 232
Спестовни депозити	425	171	56	198
Общо депозити	23 190	4 465	7 372	11 353
Задължения по споразумения за обратно изкупуване на ценни книжа	7 050	7 050	0	0
Краткосрочни заемни средства	0	0	0	0
Дългосрочни заемни средства	0	0	0	0
Подчинен срочен дълг и дългово-капиталови (хибридни) инструменти	0	0	0	0
Други пасиви	8 784	85	3 748	4 951
Общо пасиви	39 024	11 600	11 120	16 304
Малцинствено участие в консолидирани дъщерни дружества	0	0	0	0
Общо собствен капитал	17 618	17 618		
Акционерен капитал	20 000	20 000		
Резерви	-2 875	-2 875		
Печалба/загуба от текущата година	493	493		
Общо пасиви, малцинствено участие и капитал	56 642	29 218	11 120	16 304
Ред за справка: кредитни заместители и други задбалансови ангажименти	975	151	500	324

**ОТЧЕТ ЗА ПРИХОДИТЕ И РАЗХОДИТЕ**

(март 2003 г.)

(хил. лв.)



ДЕМИРБАНК, БЪЛГАРИЯ

	Общо	в това число		
		лехове	евро	други валути
<b>ПРИХОДИ ОТ ЛИХВИ И ДИВИДЕНТИ</b>	<b>825</b>	<b>125</b>	<b>493</b>	<b>207</b>
Приходи от лихви по вземания от финансови институции	162	0	11	151
Приходи от лихви от споразумения за обратно изкупуване на ценни книжа	0	0	0	0
Приходи от лихви от активи в оборотен портфейл	213	62	151	0
Приходи от лихви от активи в инвестиционен портфейл	239	0	239	0
Приходи от лихви от кредити	211	63	92	56
Приходи от дивиденди	0	0	0	0
<b>РАЗХОДИ ЗА ЛИХВИ</b>	<b>225</b>	<b>29</b>	<b>84</b>	<b>112</b>
Разходи за лихви по депозити от финансови институции	26	8	16	2
Разходи за лихви по депозити от нефинансови институции и други клиенти	199	21	68	110
Разходи за лихви по споразумения за обратно изкупуване на ценни книжа	0	0	0	0
Разходи за лихви по заемни средства	0	0	0	0
Разходи за лихви по подчинен срочен дълг и дългово-капиталови (хибридни) инструменти	0	0	0	0
Разходи за лихви по други пасиви	0	0	0	0
<b>НЕТЕН ДОХОД ОТ ЛИХВИ И ДИВИДЕНТИ</b>	<b>600</b>	<b>96</b>	<b>409</b>	<b>95</b>
<b>КРЕДИТНИ ПРОВИЗИИ</b>				
Начислени провизии	43			
Реинтегрирани провизии	344			
Нетни кредитни провизии	-301			
<b>ПЕЧАЛБА/ЗАГУБА ОТ ОБОРОТЕН ПОРТФЕЙЛ</b>	<b>282</b>			
<b>ПЕЧАЛБА/ЗАГУБА ОТ ИНВЕСТИЦИИ ЗА ПРОДАЖБА</b>	<b>0</b>			
<b>ПЕЧАЛБА/ЗАГУБА ОТ ИНВЕСТИЦИИ ДО ПАДЕЖ</b>	<b>0</b>			
<b>ДРУГИ НЕЛИХВЕНИ ПРИХОДИ</b>	<b>126</b>			
<b>НЕЛИХВЕНИ РАЗХОДИ</b>	<b>881</b>			
<b>ПЕЧАЛБА/ЗАГУБА ПРЕДИ ВАЛУТНА ПРЕОЦЕНКА, ИЗВЪНРЕДНИ ПРИХОДИ/РАЗХОДИ И ДАНЪЦИ</b>	<b>428</b>			
<b>ПЕЧАЛБА/ЗАГУБА ОТ ВАЛУТНА ПРЕОЦЕНКА</b>	<b>65</b>			
<b>ИЗВЪНРЕДНА ПЕЧАЛБА/ЗАГУБА</b>	<b>0</b>			
<b>ДАНЪЦИ</b>	<b>0</b>			
<b>МАЛЦИНСТВЕНО УЧАСТИЕ</b>	<b>0</b>			
<b>НЕТНА ПЕЧАЛБА/ЗАГУБА</b>	<b>493</b>			



**СТАТУТ, ОРГАНИ НА УПРАВЛЕНИЕ И АКЦИОНЕРНО УЧАСТИЕ  
КЪМ 31 МАРТ 2003 г.**

**Лицензия, издадена от БНБ** № 100-000101 от 12 март 1999 г.

**Съдебна регистрация** фирмено дело № 3936 с Решение № 1 на Софийския градския съд от 15 април 1999 г.

**Адрес на централата** София 1000, бул. „Цар Освободител“ № 8  
02/989 44 44

**Органи на управление**

**Надзорен съвет** Халит Джънгълъоглу – председател

Исмаил Хасан Акчакаялъоглу

Имре Барманбек

Мевлют Тюфан Дарбаз

**Управителен съвет** Халук Зия Курчер – главен изпълнителен директор

Рафи Карагьол – изпълнителен директор

Диана Митева – изпълнителен директор


**Акционери**  
(акционерно участие над 10%)

Г-жа Исил Доган, разр. № 22-700/18.XII.2001 г. – 50%

Г-н Халит Джънгълъоглу, разр. № 22-701/18.XII.2001 г. – 50%

БАЛАНС КЪМ 31 МАРТ 2003 г.

(хил. лв.)



ЕВРОБАНК

	Общо	в това число		
		левове	евро	други валути
<b>АКТИВИ</b>				
Парични средства в каса и по разплащателна сметка в БНБ	15 585	6 588	1 851	7 146
Нетни вземания от финансови институции	25 072	610	1 444	23 018
Вземания по споразумения за обратно изкупуване на ценни книжа	200	200	0	0
Оборотен портфейл	38 576	16 240	5 038	17 298
Инвестиционен портфейл	585	582	3	0
Нетни кредити на нефинансови институции и други клиенти	104 692	41 878	34 118	28 696
Кредити на бюджета	0	0	0	0
Търговски кредити	98 081	35 986	33 137	28 958
Кредити за търговско недвижимо имущество и строителство	23 588	8 079	10 969	4 540
Други търговски кредити	74 493	27 907	22 168	24 418
Селскостопански кредити	4 388	2 556	1 832	0
Потребителски кредити	5 243	5 047	62	134
Жилищни ипотечни кредити на физически лица	300	217	0	83
Други кредити	0	0	0	0
Общо кредити на нефинансови институции и други клиенти	108 012	43 806	35 031	29 175
Минус специфични провизии	3 320	1 928	913	479
Активи за препродажба	556	556	0	0
Инвестиции в неконсолидирани дъщерни и асоциирани дружества	0	0	0	0
Нетни други активи	12 709	4 180	1 484	7 045
Нематериални активи	319	319	0	0
Сгради и други дълготрайни материални активи	8 718	8 718	0	0
Общо активи	207 012	79 871	43 938	83 203
<b>ПАСИВИ, МАЛЦИНСТВЕНО УЧАСТИЕ И КАПИТАЛ</b>				
Депозити на финансови институции	11 080	5 884	3 399	1 797
Безсрочни депозити на банки	0	0	0	0
Срочни депозити на банки	10 120	5 000	3 325	1 795
Депозити на други финансови институции	960	884	74	2
Депозити на нефинансови институции и други клиенти	156 507	45 472	32 877	78 158
Безсрочни депозити	41 326	23 820	9 571	7 935
Срочни депозити	115 181	21 652	23 306	70 223
Спестовни депозити	0	0	0	0
Общо депозити	167 587	51 356	36 276	79 955
Задължения по споразумения за обратно изкупуване на ценни книжа	6 900	6 900	0	0
Краткосрочни заемни средства	3 000	0	3 000	0
Дългосрочни заемни средства	2 805	2 805	0	0
Подчинен срочен дълг и дългово-капиталови (хибридни) инструменти	0	0	0	0
Други пасиви	8 706	2 543	1 460	4 703
Общо пасиви	188 998	63 604	40 736	84 658
Малцинствено участие в консолидирани дъщерни дружества	0	0	0	0
Общо собствен капитал	18 014	18 014		
Акционерен капитал	15 000	15 000		
Резерви	1 540	1 540		
Печалба/загуба от текущата година	1 474	1 474		
Общо пасиви, малцинствено участие и капитал	207 012	81 618	40 736	84 658
Ред за справка: кредитни заместители и други задбалансови ангажименти	32 263	27 619	3 594	1 050



ЕВРОБАНК

## ОТЧЕТ ЗА ПРИХОДИТЕ И РАЗХОДИТЕ

(март 2003 г.)

(хил. лв.)

	Общо	в това число		
		лехове	евро	други валути
<b>ПРИХОДИ ОТ ЛИХВИ И ДИВИДЕНТИ</b>	<b>3 623</b>	<b>1 415</b>	<b>1 394</b>	<b>814</b>
Приходи от лихви по вземания от финансови институции	209	12	22	175
Приходи от лихви от споразумения за обратно изкупуване на ценни книжа	4	4	0	0
Приходи от лихви от активи в оборотен портфейл	514	269	216	29
Приходи от лихви от активи в инвестиционен портфейл	0	0	0	0
Приходи от лихви от кредити	2 896	1 130	1 156	610
Приходи от дивиденди	0	0	0	0
<b>РАЗХОДИ ЗА ЛИХВИ</b>	<b>1 799</b>	<b>664</b>	<b>399</b>	<b>736</b>
Разходи за лихви по депозити от финансови институции	270	261	7	2
Разходи за лихви по депозити от нефинансови институции и други клиенти	1 427	340	353	734
Разходи за лихви по споразумения за обратно изкупуване на ценни книжа	53	53	0	0
Разходи за лихви по заемни средства	49	10	39	0
Разходи за лихви по подчинен срочен дълг и дългово-капиталови (хибридни) инструменти	0	0	0	0
Разходи за лихви по други пасиви	0	0	0	0
<b>НЕТЕН ДОХОД ОТ ЛИХВИ И ДИВИДЕНТИ</b>	<b>1 824</b>	<b>751</b>	<b>995</b>	<b>78</b>
<b>КРЕДИТНИ ПРОВИЗИИ</b>				
Начислени провизии	1 097			
Реинтегрирани провизии	648			
Нетни кредитни провизии	449			
<b>ПЕЧАЛБА/ЗАГУБА ОТ ОБОРОТЕН ПОРТФЕЙЛ</b>	<b>219</b>			
<b>ПЕЧАЛБА/ЗАГУБА ОТ ИНВЕСТИЦИИ ЗА ПРОДАЖБА</b>	<b>0</b>			
<b>ПЕЧАЛБА/ЗАГУБА ОТ ИНВЕСТИЦИИ ДО ПАДЕЖ</b>	<b>0</b>			
<b>ДРУГИ НЕЛИХВЕНИ ПРИХОДИ</b>	<b>1 628</b>			
<b>НЕЛИХВЕНИ РАЗХОДИ</b>	<b>2 516</b>			
<b>ПЕЧАЛБА/ЗАГУБА ПРЕДИ ВАЛУТНА ПРЕОЦЕНКА, ИЗВЪНРЕДНИ ПРИХОДИ/РАЗХОДИ И ДАЊЦИ</b>	<b>706</b>			
<b>ПЕЧАЛБА/ЗАГУБА ОТ ВАЛУТНА ПРЕОЦЕНКА</b>	<b>760</b>			
<b>ИЗВЪНРЕДНА ПЕЧАЛБА/ЗАГУБА</b>	<b>8</b>			
<b>ДАЊЦИ</b>	<b>0</b>			
<b>МАЛЦИНСТВЕНО УЧАСТИЕ</b>	<b>0</b>			
<b>НЕТНА ПЕЧАЛБА/ЗАГУБА</b>	<b>1 474</b>			



**СТАТУТ, ОРГАНИ НА УПРАВЛЕНИЕ И АКЦИОНЕРНО УЧАСТИЕ**  
**КЪМ 31 МАРТ 2003 г.**



**ЕВРОБАНК**

**Лицензия, издадена от БНБ**      Протокол от заседание на УС на БНБ № 101-00013 от 2 март 1994 г.,  
Заповед № 100-000484 от 3 октомври 1997 г. на управителя на БНБ,  
актуализирана лицензия със Заповед № 100-00503 от 18 ноември 1999 г.  
на управителя на БНБ

**Съдебна регистрация**      фирмено дело № 24013 от 1993 г. на Софийския градски съд,  
парт. № 15059, т. 194, с. 174

**Адрес на централата**      София 1407, бул. „Черни връх“ № 43  
тел. 02/969 07 60

**Органи на управление**

**Надзорен съвет**      Митко Василев Събев – председател  
  
„Еврокапитал“ – България АД, представлявано от  
Тони Стефанов Ранков – зам. председател  
  
Михаил Петров Михайлов  
  
„Петрол“ АД, представлявано от Светослав Стефанов Йорданов  
  
„Юрек консулт“ АД, представлявано от Мариана Александрова Данова

**Управителен съвет**      Емил Ангелов Ангелов – председател  
  
Бисер Парашкевов Митриков – зам.-председател  
  
Антон Христов Тодоров  
  
Ивелина Йорданова Дечева  
  
Константин Ангелов Йорданов  
  
Юрий Асенов Станчев

**Изпълнителни членове  
на Управителния съвет**      Емил Ангелов Ангелов  
  
Бисер Парашкевов Митриков

**Акционери**  
(акционерно участие над 10%)

„Еврокапитал“ – България АД – 85.35%


 Investbank Bulgaria  
 MetSecurBank Ltd.

## БАЛАНС КЪМ 31 МАРТ 2003 г.

(хил. лв.)

	Общо	в това число		
		лехове	евро	други валути
<b>АКТИВИ</b>				
Парични средства в каса и по разплащателна сметка в БНБ	8 561	6 275	981	1 305
Нетни вземания от финансови институции	10 032	222	3 114	6 696
Вземания по споразумения за обратно изкупуване на ценни книжа	0	0	0	0
Оборотен портфейл	13 198	5 203	2 002	5 993
Инвестиционен портфейл	306	306	0	0
Нетни кредити на нефинансови институции и други клиенти	28 426	25 757	2 503	166
Кредити на бюджета	0	0	0	0
Търговски кредити	25 396	22 118	3 072	206
Кредити за търговско недвижимо имущество и строителство	443	91	352	0
Други търговски кредити	24 953	22 027	2 720	206
Селскостопански кредити	831	831	0	0
Потребителски кредити	476	473	0	3
Жилищни ипотечни кредити на физически лица	241	241	0	0
Други кредити	3 865	3 863	0	2
Общо кредити на нефинансови институции и други клиенти	30 809	27 526	3 072	211
Минус специфични провизии	2 383	1 769	569	45
Активи за препродажба	283	283	0	0
Инвестиции в неконсолидирани дъщерни и асоциирани дружества	0	0	0	0
Нетни други активи	750	691	18	41
Нематериални активи	448	448	0	0
Сгради и други дълготрайни материални активи	1 305	1 305	0	0
<b>Общо активи</b>	<b>63 309</b>	<b>40 490</b>	<b>8 618</b>	<b>14 201</b>
<b>ПАСИВИ, МАЛЦИНСТВЕНО УЧАСТИЕ И КАПИТАЛ</b>				
Депозити на финансови институции	1 270	1 184	44	42
Безсрочни депозити на банки	40	0	0	40
Срочни депозити на банки	1 172	1 172	0	0
Депозити на други финансови институции	58	12	44	2
Депозити на нефинансови институции и други клиенти	36 799	9 591	14 028	13 180
Безсрочни депозити	7 414	5 210	1 300	904
Срочни депозити	27 037	3 637	12 109	11 291
Спестовни депозити	2 348	744	619	985
Общо депозити	38 069	10 775	14 072	13 222
Задължения по споразумения за обратно изкупуване на ценни книжа	5 937	1 000	1 000	3 937
Краткосрочни заемни средства	48	0	0	48
Дългосрочни заемни средства	649	649	0	0
Подчинен срочен дълг и дългово-капиталови (хибридни) инструменти	0	0	0	0
Други пасиви	1 840	1 320	258	262
Общо пасиви	46 543	13 744	15 330	17 469
Малцинствено участие в консолидирани дъщерни дружества	0	0	0	0
Общо собствен капитал	16 766	16 766		
Акционерен капитал	16 000	16 000		
Резерви	549	549		
Печалба/загуба от текущата година	217	217		
Общо пасиви, малцинствено участие и капитал	63 309	30 510	15 330	17 469
Ред за справка: кредитни заместители и други задбалансови ангажименти	9 723	8 973	305	445

\* Предишно наименование: Нефтинвестбанк.

**ОТЧЕТ ЗА ПРИХОДИТЕ И РАЗХОДИТЕ**

(март 2003 г.)

(хил. лв.)



Inverbank (Sofia)  
Metbank (Sofia)

	Общо	в това число		
		левове	евро	други валути
<b>ПРИХОДИ ОТ ЛИХВИ И ДИВИДЕНТИ</b>	<b>1 101</b>	<b>906</b>	<b>106</b>	<b>89</b>
Приходи от лихви по вземания от финансови институции	233	216	8	9
Приходи от лихви от споразумения за обратно изкупуване на ценни книжа	0	0	0	0
Приходи от лихви от активи в оборотен портфейл	160	110	11	39
Приходи от лихви от активи в инвестиционен портфейл	0	0	0	0
Приходи от лихви от кредити	708	580	87	41
Приходи от дивиденди	0	0	0	0
<b>РАЗХОДИ ЗА ЛИХВИ</b>	<b>410</b>	<b>73</b>	<b>183</b>	<b>154</b>
Разходи за лихви по депозити от финансови институции	4	4	0	0
Разходи за лихви по депозити от нефинансови институции и други клиенти	389	55	181	153
Разходи за лихви по споразумения за обратно изкупуване на ценни книжа	14	11	2	1
Разходи за лихви по заемни средства	3	3	0	0
Разходи за лихви по подчинен срочен дълг и дългово-капиталови (хибридни) инструменти	0	0	0	0
Разходи за лихви по други пасиви	0	0	0	0
<b>НЕТЕН ДОХОД ОТ ЛИХВИ И ДИВИДЕНТИ</b>	<b>691</b>	<b>833</b>	<b>-77</b>	<b>-65</b>
<b>КРЕДИТНИ ПРОВИЗИИ</b>				
Начислени провизии	264			
Реинтегрирани провизии	916			
Нетни кредитни провизии	-652			
<b>ПЕЧАЛБА/ЗАГУБА ОТ ОБОРОТЕН ПОРТФЕЙЛ</b>	<b>600</b>			
<b>ПЕЧАЛБА/ЗАГУБА ОТ ИНВЕСТИЦИИ ЗА ПРОДАЖБА</b>	<b>2</b>			
<b>ПЕЧАЛБА/ЗАГУБА ОТ ИНВЕСТИЦИИ ДО ПАДЕЖ</b>	<b>0</b>			
<b>ДРУГИ НЕЛИХВЕНИ ПРИХОДИ</b>	<b>360</b>			
<b>НЕЛИХВЕНИ РАЗХОДИ</b>	<b>1 872</b>			
<b>ПЕЧАЛБА/ЗАГУБА ПРЕДИ ВАЛУТНА ПРЕОЦЕНКА, ИЗВЪНРЕДНИ ПРИХОДИ/РАЗХОДИ И ДАНЪЦИ</b>	<b>433</b>			
<b>ПЕЧАЛБА/ЗАГУБА ОТ ВАЛУТНА ПРЕОЦЕНКА</b>	<b>-180</b>			
<b>ИЗВЪНРЕДНА ПЕЧАЛБА/ЗАГУБА</b>	<b>5</b>			
<b>ДАНЪЦИ</b>	<b>41</b>			
<b>МАЛЦИНСТВЕНО УЧАСТИЕ</b>	<b>0</b>			
<b>НЕТНА ПЕЧАЛБА/ЗАГУБА</b>	<b>217</b>			

ИНВЕСТИБАНК



**СТАТУТ, ОРГАНИ НА УПРАВЛЕНИЕ И АКЦИОНЕРНО УЧАСТИЕ  
КЪМ 31 МАРТ 2003 г.**

ИНВЕСТИБАНК

**Лицензия, издадена от БНБ** Решение № 364 на УС на БНБ от 1 декември 1994 г., актуализирана съгласно Закона за банките със Заповед № 100-000574 от 27 декември 1999 г.

**Съдебна регистрация** Решение № 1 на Софийския градски съд от 16 декември 1994 г.

**Адрес на централата** София 1000, ул. „Г. С. Раковски“ № 155  
тел. 02/981 77 34; 981 69 38; 981 73 76

**Органи на управление**

**Надзорен съвет** Петя Иванова Баракова-Славова – председател  
„Винком“ АД, представлявано от Венелин Василев – зам.-председател

„Феста холдинг“ АД, представлявано от Петя Славова

Борислав Иванов Михайлов

Милен Атанасов Миланов

**Управителен съвет** Димитър Аспарухов Димитров – председател и изпълнителен директор

Цветан Цеков – изпълнителен директор

Анелия Тихова

**Прокурист** Димитър Маринов Димитров

**Акционери**  
(акционерно участие над 10%)

„Феста холдинг“ АД – 63%

ДЗИ Общо застраховане – 10.41%

„Винком“ АД – 19.37%

БАЛАНС КЪМ 31 МАРТ 2003 г.

(хил. лв.)



ИНГ БАНК Н. В., КЛОН СОФИЯ

	Общо	С лица от групата	С лица извън групата			
			общо	левове	евро	други валути
<b>АКТИВИ</b>						
Парични средства в каса и по разплащателна сметка в БНБ	12 916	0	12 916	4 456	454	8 006
Нетни вземания от финансови институции	36 460	34 763	1 697	1 001	198	498
Вземания по споразумения за обратно изкупуване						
на ценни книжа	0	0	0	0	0	0
Оборотен портфейл	17 124	0	17 124	1 145	13 762	2 217
Инвестиционен портфейл	38	0	38	38	0	0
Нетни кредити на нефинансови институции и други клиенти	170 163	0	170 163	130 242	30 319	9 602
Кредити на бюджета	0	0	0	0	0	0
Търговски кредити	168 456	0	168 456	128 534	30 319	9 603
Кредити за търговско недвижимо имущество и строителство	4 500	0	4 500	4 500	0	0
Други търговски кредити	163 956	0	163 956	124 034	30 319	9 603
Селскостопански кредити	8 065	0	8 065	8 065	0	0
Потребителски кредити	749	0	749	749	0	0
Жилищни ипотечни кредити на физически лица	2 759	0	2 759	2 759	0	0
Други кредити	0	0	0	0	0	0
Общо кредити на нефинансови институции и други клиенти	180 029	0	180 029	140 107	30 319	9 603
Минус специфични провизии	9 866	0	9 866	9 865	0	1
Активи за препродажба	0	0	0	0	0	0
Нетни други активи	4 104	1	4 103	2 677	146	1 280
Нематериални активи	780	0	780	780	0	0
Сгради и други дълготрайни материални активи	1 531	0	1 531	1 531	0	0
Общо активи	243 116	34 764	208 352	141 870	44 879	21 603
<b>ПАСИВИ, МАЛЦИНСТВЕНО УЧАСТИЕ И КАПИТАЛ</b>						
Депозити на финансови институции	81 117	7 087	74 030	56 861	9 541	7 628
Безсрочни депозити на банки	876	0	876	864	1	11
Срочни депозити на банки	74 008	7 087	66 921	52 000	8 997	5 924
Депозити на други финансови институции	6 233	0	6 233	3 997	543	1 693
Депозити на нефинансови институции и други клиенти	137 322	0	137 322	50 966	40 533	45 823
Безсрочни депозити	88 416	0	88 416	33 625	24 380	30 411
Срочни депозити	48 906	0	48 906	17 341	16 153	15 412
Спестовни депозити	0	0	0	0	0	0
Общо депозити	218 439	7 087	211 352	107 827	50 074	53 451
Задължения по споразумения за обратно изкупуване на ценни книжа	964	0	964	964	0	0
Краткосрочни заемни средства	0	0	0	0	0	0
Дългосрочни заемни средства	0	0	0	0	0	0
Други пасиви	12 810	2 795	10 015	7 301	190	2 524
Общо пасиви	232 213	9 882	222 331	116 092	50 264	55 975
Общо резерви и финансов резултат	10 903	11 121	-218	-218		
Резерви	11 121	11 121	0	0		
Печалба/загуба от текущата година	-218	0	-218	-218		
Общо пасиви, резерви и финансов резултат	243 116	21 003	222 113	115 874	50 264	55 975
Ред за справка: кредитни заместители и други задбалансови ангажменти	40 805	311	40 494	15 088	17 597	7 809



## ОТЧЕТ ЗА ПРИХОДИТЕ И РАЗХОДИТЕ

(март 2003 г.)

(хил. лв.)

	Общо	С лица от групата	С лица извън групата			
			общо	левове	евро	други валути
<b>ПРИХОДИ ОТ ЛИХВИ И ДИВИДЕНТИ</b>	<b>2 929</b>	<b>198</b>	<b>2 731</b>	<b>2 142</b>	<b>463</b>	<b>126</b>
Приходи от лихви по вземания от финансови институции	230	198	32	15	17	0
Приходи от лихви от споразумения за обратно изкупуване на ценни книжа	0	0	0	0	0	0
Приходи от лихви от активи в оборотен портфейл	279	0	279	279	0	0
Приходи от лихви от активи в инвестиционен портфейл	0	0	0	0	0	0
Приходи от лихви от кредити	2 420	0	2 420	1 848	446	126
Приходи от дивиденди	0	0	0	0	0	0
<b>РАЗХОДИ ЗА ЛИХВИ</b>	<b>552</b>	<b>9</b>	<b>543</b>	<b>286</b>	<b>171</b>	<b>86</b>
Разходи за лихви по депозити от финансови институции	227	9	218	125	54	39
Разходи за лихви по депозити от нефинансови институции и други клиенти	317	0	317	153	117	47
Разходи за лихви по споразумения за обратно изкупуване на ценни книжа	8	0	8	8	0	0
Разходи за лихви по заемни средства	0	0	0	0	0	0
Разходи за лихви по други пасиви	0	0	0	0	0	0
<b>НЕТЕН ДОХОД ОТ ЛИХВИ И ДИВИДЕНТИ</b>	<b>2 377</b>	<b>189</b>	<b>2 188</b>	<b>1 856</b>	<b>292</b>	<b>40</b>
<b>КРЕДИТНИ ПРОВИЗИИ</b>						
Начислени провизии	2 610	0	2 610			
Реинтегрирани провизии	2 477	0	2 477			
Нетни кредитни провизии	133	0	133			
<b>ПЕЧАЛБА/ЗАГУБА ОТ ОБОРОТЕН ПОРТФЕЙЛ</b>	<b>550</b>	<b>0</b>	<b>550</b>			
<b>ПЕЧАЛБА/ЗАГУБА ОТ ИНВЕСТИЦИИ ЗА ПРОДАЖБА</b>	<b>0</b>	<b>0</b>	<b>0</b>			
<b>ПЕЧАЛБА/ЗАГУБА ОТ ИНВЕСТИЦИИ ДО ПАДЕЖ</b>	<b>0</b>	<b>0</b>	<b>0</b>			
<b>ДРУГИ НЕЛИХВЕНИ ПРИХОДИ</b>	<b>1 513</b>	<b>0</b>	<b>1 513</b>			
<b>НЕЛИХВЕНИ РАЗХОДИ</b>	<b>4 548</b>	<b>1 294</b>	<b>3 254</b>			
<b>ПЕЧАЛБА/ЗАГУБА ПРЕДИ ВАЛУТНА ПРЕОЦЕНКА, ИЗВЪНРЕДНИ ПРИХОДИ/РАЗХОДИ И ДАНЪЦИ</b>	<b>-241</b>	<b>-1 105</b>	<b>864</b>			
<b>ПЕЧАЛБА/ЗАГУБА ОТ ВАЛУТНА ПРЕОЦЕНКА</b>	<b>72</b>	<b>0</b>	<b>72</b>			
<b>ИЗВЪНРЕДНА ПЕЧАЛБА/ЗАГУБА</b>	<b>0</b>	<b>0</b>	<b>0</b>			
<b>ДАНЪЦИ</b>	<b>49</b>	<b>0</b>	<b>49</b>			
<b>НЕТНА ПЕЧАЛБА/ЗАГУБА</b>	<b>-218</b>	<b>-1 105</b>	<b>887</b>			

**СТАТУТ, ОРГАНИ НА УПРАВЛЕНИЕ И АКЦИОНЕРНО УЧАСТИЕ  
КЪМ 31 МАРТ 2003 г.**



**ИНГ БАНК Н. В., КЛОН СОФИЯ**

<b>Лицензия, издадена от БНБ</b>	Решение № 199 от 16 юни 1994 г. на УС на БНБ. Актуализирана лицензия със Заповед № 100-00563 от 22 декември 1999 г.
<b>Съдебна регистрация</b>	фирмено дело № 11357 от 26 юли 1994 г.
<b>Адрес на клона</b>	София 1408, кв. „Иван Вазов“, ул. „Емил Берсински“ № 12 тел. 02/917 64 00
<b>Органи на управление</b>	Ян Вилем Оверватер – регионален директор Корнелис де Йонг – изпълнителен директор Владимир Боянов Чимов – началник-отдел „Правен и регулативен“
<b>Акционери</b> (акционерно участие над 10%)	Единствен акционер ING Group N. V./4972



## БАЛАНС КЪМ 31 МАРТ 2003 г.

(хил. лв.)

	Общо	в това число		
		лехове	евро	други валути
<b>АКТИВИ</b>				
Парични средства в каса и по разплащателна сметка в БНБ	12 447	11 034	856	557
Нетни вземания от финансови институции	74 790	20 740	29 466	24 584
Вземания по споразумения за обратно изкупуване на ценни книжа	0	0	0	0
Оборотен портфейл	28 287	8 381	19 897	9
Инвестиционен портфейл	2 951	2 948	3	0
Нетни кредити на нефинансови институции и други клиенти	69 802	31 698	20 214	17 890
Кредити на бюджета	0	0	0	0
Търговски кредити	69 924	32 116	20 081	17 727
Кредити за търговско недвижимо имущество и строителство	13 675	4 874	6 108	2 693
Други търговски кредити	56 249	27 242	13 973	15 034
Селскостопански кредити	0	0	0	0
Потребителски кредити	633	364	239	30
Жилищни ипотечни кредити на физически лица	196	0	26	170
Други кредити	0	0	0	0
Общо кредити на нефинансови институции и други клиенти	70 753	32 480	20 346	17 927
Минус специфични провизии	951	782	132	37
Активи за препродажба	0	0	0	0
Инвестиции в неконсолидирани дъщерни и асоциирани дружества	0	0	0	0
Нетни други активи	1 430	1 133	265	32
Нематериални активи	176	176	0	0
Сгради и други дълготрайни материални активи	5 393	5 393	0	0
Общо активи	195 276	81 503	70 701	43 072
<b>ПАСИВИ, МАЛЦИНСТВЕНО УЧАСТИЕ И КАПИТАЛ</b>				
Депозити на финансови институции	22 178	19 357	2 140	681
Безсрочни депозити на банки	14 566	14 566	0	0
Срочни депозити на банки	0	0	0	0
Депозити на други финансови институции	7 612	4 791	2 140	681
Депозити на нефинансови институции и други клиенти	155 701	84 180	29 685	41 836
Безсрочни депозити	94 112	60 189	15 544	18 379
Срочни депозити	58 035	22 965	13 042	22 028
Спестовни депозити	3 554	1 026	1 099	1 429
Общо депозити	177 879	103 537	31 825	42 517
Задължения по споразумения за обратно изкупуване на ценни книжа	0	0	0	0
Краткосрочни заемни средства	7	7	0	0
Дългосрочни заемни средства	177	177	0	0
Подчинен срочен дълг и дългово-капиталови (хибридни) инструменти	0	0	0	0
Други пасиви	1 344	1 100	119	125
Общо пасиви	179 407	104 821	31 944	42 642
Малцинствено участие в консолидирани дъщерни дружества	0	0	0	0
Общо собствен капитал	15 869	15 869		
Акционерен капитал	14 000	14 000		
Резерви	1 577	1 577		
Печалба/загуба от текущата година	292	292		
Общо пасиви, малцинствено участие и капитал	195 276	120 690	31 944	42 642
Ред за справка: кредитни заместители и други задбалансови ангажименти	27 188	16 447	4 941	5 800




**ОТЧЕТ ЗА ПРИХОДИТЕ И РАЗХОДИТЕ**


(март 2003 г.)

(хил. лв.)

	Общо	в това число		
		левове	евро	други валути
<b>ПРИХОДИ ОТ ЛИХВИ И ДИВИДЕНТИ</b>	<b>2 557</b>	<b>991</b>	<b>991</b>	<b>575</b>
Приходи от лихви по вземания от финансови институции	282	107	138	37
Приходи от лихви от споразумения за обратно изкупуване на ценни книжа	7	1	6	0
Приходи от лихви от активи в оборотен портфейл	242	216	26	0
Приходи от лихви от активи в инвестиционен портфейл	0	0	0	0
Приходи от лихви от кредити	2 026	667	821	538
Приходи от дивиденди	0	0	0	0
<b>РАЗХОДИ ЗА ЛИХВИ</b>	<b>893</b>	<b>542</b>	<b>217</b>	<b>134</b>
Разходи за лихви по депозити от финансови институции	284	255	24	5
Разходи за лихви по депозити от нефинансови институции и други клиенти	605	283	193	129
Разходи за лихви по споразумения за обратно изкупуване на ценни книжа	3	3	0	0
Разходи за лихви по заемни средства	1	1	0	0
Разходи за лихви по подчинен срочен дълг и дългово-капиталови (хибридни) инструменти	0	0	0	0
Разходи за лихви по други пасиви	0	0	0	0
<b>НЕТЕН ДОХОД ОТ ЛИХВИ И ДИВИДЕНТИ</b>	<b>1 664</b>	<b>449</b>	<b>774</b>	<b>441</b>
<b>КРЕДИТНИ ПРОВИЗИИ</b>				
Начислени провизии	703			
Реинтегрирани провизии	682			
Нетни кредитни провизии	21			
<b>ПЕЧАЛБА/ЗАГУБА ОТ ОБОРОТЕН ПОРТФЕЙЛ</b>	<b>146</b>			
<b>ПЕЧАЛБА/ЗАГУБА ОТ ИНВЕСТИЦИИ ЗА ПРОДАЖБА</b>	<b>0</b>			
<b>ПЕЧАЛБА/ЗАГУБА ОТ ИНВЕСТИЦИИ ДО ПАДЕЖ</b>	<b>0</b>			
<b>ДРУГИ НЕЛИХВЕНИ ПРИХОДИ</b>	<b>607</b>			
<b>НЕЛИХВЕНИ РАЗХОДИ</b>	<b>2 082</b>			
<b>ПЕЧАЛБА/ЗАГУБА ПРЕДИ ВАЛУТНА ПРЕОЦЕНКА, ИЗВЪНРЕДНИ ПРИХОДИ/РАЗХОДИ И ДАНЪЦИ</b>	<b>314</b>			
<b>ПЕЧАЛБА/ЗАГУБА ОТ ВАЛУТНА ПРЕОЦЕНКА</b>	<b>67</b>			
<b>ИЗВЪНРЕДНА ПЕЧАЛБА/ЗАГУБА</b>	<b>0</b>			
<b>ДАНЪЦИ</b>	<b>89</b>			
<b>МАЛЦИНСТВЕНО УЧАСТИЕ</b>	<b>0</b>			
<b>НЕТНА ПЕЧАЛБА/ЗАГУБА</b>	<b>292</b>			



КОРПОРАТИВНА ТЪРГОВСКА БАНКА



**СТАТУТ, ОРГАНИ НА УПРАВЛЕНИЕ И АКЦИОНЕРНО УЧАСТИЕ  
КЪМ 31 МАРТ 2003 г.**

**Лицензия, издадена от БНБ** Решение № 24 от 21 януари 1994 г. На основание разпоредбите на § 47 от Преходните и заключителните разпоредби на Закона за изменение и допълнение на Закона за банките лицензията е актуализирана със Заповед № 100-00499 от 18 ноември 1999 г. на управителя на БНБ

**Съдебна регистрация** Решение на Софийския градски съд от 6 май 1994 г. по фирмено дело № 3989 от 1994 г., парт. № 568, т. 11, р. II, с. 29. Промяна с Решение № 8 на Софийския градски съд от 19 юни 2000 г.

**Адрес на централата** София 1000, ул. „Граф Игнатиев“ № 10  
тел. 02/980 93 62

**Органи на управление**

**Надзорен съвет** Николай Иванов Велков – председател  
Румен Маринов Люцканов – зам.-председател  
Златозар Кръстев Сурлеков

**Управителен съвет** Цветан Радоев Василев – председател и изпълнителен директор  
Янко Димитров Иванов – изпълнителен директор

**Акционери**  
(акционерно участие над 10%)

Джеймс Винсънт Хауи – 28.57%

Баланс и отчет за приходите и разходите на отделните търговски банки

БАЛАНС КЪМ 31 МАРТ 2003 г.

(хил. лв.)

	Общо	в това число		
		левове	евро	други валути
<b>АКТИВИ</b>				
Парични средства в каса и по разплащателна сметка в БНБ	4 381	2 102	928	1 351
Нетни вземания от финансови институции	15 284	0	5 612	9 672
Вземания по споразумения за обратно изкупуване на ценни книжа	0	0	0	0
Оборотен портфейл	998	0	998	0
Инвестиционен портфейл	31	31	0	0
Нетни кредити на нефинансови институции и други клиенти	32 747	26 774	1 632	4 341
Кредити на бюджета	0	0	0	0
Търговски кредити	28 623	21 955	1 624	5 044
Кредити за търговско недвижимо имущество и строителство	4 975	4 618	0	357
Други търговски кредити	23 648	17 337	1 624	4 687
Селскостопански кредити	3 054	3 054	0	0
Потребителски кредити	148	103	9	36
Жилищни ипотечни кредити на физически лица	7	7	0	0
Други кредити	5 712	4 733	0	979
Общо кредити на нефинансови институции и други клиенти	37 544	29 852	1 633	6 059
Минус специфични провизии	4 797	3 078	1	1 718
Активи за препродажба	7	7	0	0
Инвестиции в неконсолидирани дъщерни и асоциирани дружества	0	0	0	0
Нетни други активи	479	445	11	23
Нематериални активи	22	22	0	0
Сгради и други дълготрайни материални активи	437	437	0	0
Общо активи	54 386	29 818	9 181	15 387
<b>ПАСИВИ, МАЛЦИНСТВЕНО УЧАСТИЕ И КАПИТАЛ</b>				
Депозити на финансови институции	3 708	3 625	3	80
Безсрочни депозити на банки	7	7	0	0
Срочни депозити на банки	3 581	3 581	0	0
Депозити на други финансови институции	120	37	3	80
Депозити на нефинансови институции и други клиенти	32 342	12 836	4 784	14 722
Безсрочни депозити	10 678	6 274	565	3 839
Срочни депозити	21 588	6 486	4 219	10 883
Спестовни депозити	76	76	0	0
Общо депозити	36 050	16 461	4 787	14 802
Задължения по споразумения за обратно изкупуване на ценни книжа	295	295	0	0
Краткосрочни заемни средства	6	0	0	6
Дългосрочни заемни средства	1 972	1 972	0	0
Подчинен срочен дълг и дългово-капиталови (хибридни) инструменти	1 000	1 000	0	0
Други пасиви	1 379	1 161	77	141
Общо пасиви	40 702	20 889	4 864	14 949
Малцинствено участие в консолидирани дъщерни дружества	0	0	0	0
Общо собствен капитал	13 684	13 684		
Акционерен капитал	13 000	13 000		
Резерви	668	668		
Печалба/загуба от текущата година	16	16		
Общо пасиви, малцинствено участие и капитал	54 386	34 573	4 864	14 949
Ред за справка: кредитни заместители и други задбалансови ангажменти	9 368	5 949	1 374	2 045



МЕЖДУНАРОДНА БАНКА ЗА ТЪРГОВИЯ И РАЗВИТИЕ



## ОТЧЕТ ЗА ПРИХОДИТЕ И РАЗХОДИТЕ

(март 2003 г.)

(хил. лв.)

	Общо	в това число		
		левове	евро	други валути
<b>ПРИХОДИ ОТ ЛИХВИ И ДИВИДЕНТИ</b>	<b>791</b>	<b>599</b>	<b>46</b>	<b>146</b>
Приходи от лихви по вземания от финансови институции	41	0	23	18
Приходи от лихви от споразумения за обратно изкупуване на ценни книжа	0	0	0	0
Приходи от лихви от активи в оборотен портфейл	13	8	5	0
Приходи от лихви от активи в инвестиционен портфейл	0	0	0	0
Приходи от лихви от кредити	737	591	18	128
Приходи от дивиденди	0	0	0	0
<b>РАЗХОДИ ЗА ЛИХВИ</b>	<b>335</b>	<b>165</b>	<b>36</b>	<b>134</b>
Разходи за лихви по депозити от финансови институции	16	16	0	0
Разходи за лихви по депозити от нефинансови институции и други клиенти	292	122	36	134
Разходи за лихви по споразумения за обратно изкупуване на ценни книжа	2	2	0	0
Разходи за лихви по заемни средства	11	11	0	0
Разходи за лихви по подчинен срочен дълг и дългово-капиталови (хибридни) инструменти	14	14	0	0
Разходи за лихви по други пасиви	0	0	0	0
<b>НЕТЕН ДОХОД ОТ ЛИХВИ И ДИВИДЕНТИ</b>	<b>456</b>	<b>434</b>	<b>10</b>	<b>12</b>
<b>КРЕДИТНИ ПРОВИЗИИ</b>				
Начислени провизии	962			
Реинтегрирани провизии	1 013			
Нетни кредитни провизии	-51			
<b>ПЕЧАЛБА/ЗАГУБА ОТ ОБОРОТЕН ПОРТФЕЙЛ</b>	<b>149</b>			
<b>ПЕЧАЛБА/ЗАГУБА ОТ ИНВЕСТИЦИИ ЗА ПРОДАЖБА</b>	<b>0</b>			
<b>ПЕЧАЛБА/ЗАГУБА ОТ ИНВЕСТИЦИИ ДО ПАДЕЖ</b>	<b>0</b>			
<b>ДРУГИ НЕЛИХВЕНИ ПРИХОДИ</b>	<b>303</b>			
<b>НЕЛИХВЕНИ РАЗХОДИ</b>	<b>789</b>			
<b>ПЕЧАЛБА/ЗАГУБА ПРЕДИ ВАЛУТНА ПРЕОЦЕНКА, ИЗВЪНРЕДНИ ПРИХОДИ/РАЗХОДИ И ДАНЪЦИ</b>	<b>170</b>			
<b>ПЕЧАЛБА/ЗАГУБА ОТ ВАЛУТНА ПРЕОЦЕНКА</b>	<b>-125</b>			
<b>ИЗВЪНРЕДНА ПЕЧАЛБА/ЗАГУБА</b>	<b>3</b>			
<b>ДАНЪЦИ</b>	<b>32</b>			
<b>МАЛЦИНСТВЕНО УЧАСТИЕ</b>	<b>0</b>			
<b>НЕТНА ПЕЧАЛБА/ЗАГУБА</b>	<b>16</b>			

**СТАТУТ, ОРГАНИ НА УПРАВЛЕНИЕ И АКЦИОНЕРНО УЧАСТИЕ**  
**КЪМ 31 МАРТ 2003 г.**



МЕЖДУНАРОДНА БАНКА ЗА ТЪРГОВИЯ И РАЗВИТИЕ

**Лицензия, издадена от БНБ**      Протокол № 7 от 5 февруари 1991 г. на УС на БНБ. Актуализирана лицензия по § 47 от Преходните и заключителните разпоредби на Закона за изменение и допълнение на Закона за банките. Заповед № 100-00572 от 23 декември 1999 г.

**Съдебна регистрация**      Решение по гражданско дело № 4864 от 22 февруари 1991 г. на Софийския градски съд – фирмено отделение

**Адрес на централата**      София 1000, ул. „Иван Вазов“ № 2  
тел. 02/980 60 85; 986 41 47; 987 15 16

**Органи на управление**

**Съвет на директорите**

Пламен Евлогиев Бонев – председател

Боян Неделчев Пенков – изпълнителен директор

Александър Стефанов Панев – изпълнителен директор

Александър Василев Александров – изпълнителен директор

Атанас Радев Радев

Младен Георгиев Иванов

Светлозар Венелинов Иванов

**Акционери**  
(акционерно участие над 10%)



## БАЛАНС КЪМ 31 МАРТ 2003 г.

(хил. лв.)

	Общо	в това число		
		левове	евро	други валути
<b>АКТИВИ</b>				
Парични средства в каса и по разплащателна сметка в БНБ	172	140	24	8
Нетни вземания от финансови институции	1 780	45	1 564	171
Вземания по споразумения за обратно изкупуване на ценни книжа	0	0	0	0
Оборотен портфейл	0	0	0	0
Инвестиционен портфейл	28 336	22 791	5 545	0
Нетни кредити на нефинансови институции и други клиенти	23 794	7 419	16 375	0
Кредити на бюджета	0	0	0	0
Търговски кредити	24 941	8 073	16 868	0
Кредити за търговско недвижимо имущество и строителство	0	0	0	0
Други търговски кредити	24 941	8 073	16 868	0
Селскостопански кредити	0	0	0	0
Потребителски кредити	66	66	0	0
Жилищни ипотечни кредити на физически лица	0	0	0	0
Други кредити	0	0	0	0
Общо кредити на нефинансови институции и други клиенти	25 007	8 139	16 868	0
Минус специфични провизии	1 213	720	493	0
Активи за препродажба	0	0	0	0
Инвестиции в неконсолидирани дъщерни и асоциирани дружества	0	0	0	0
Нетни други активи	606	545	61	0
Нематериални активи	278	278	0	0
Сгради и други дълготрайни материални активи	1 968	1 968	0	0
<b>Общо активи</b>	<b>56 934</b>	<b>33 186</b>	<b>23 569</b>	<b>179</b>
<b>ПАСИВИ, МАЛЦИНСТВЕНО УЧАСТИЕ И КАПИТАЛ</b>				
Депозити на финансови институции	1 606	1 602	4	0
Безсрочни депозити на банки	330	330	0	0
Срочни депозити на банки	1 200	1 200	0	0
Депозити на други финансови институции	76	72	4	0
Депозити на нефинансови институции и други клиенти	3 227	585	2 499	143
Безсрочни депозити	3 053	471	2 450	132
Срочни депозити	81	21	49	11
Спестовни депозити	93	93	0	0
Общо депозити	4 833	2 187	2 503	143
Задължения по споразумения за обратно изкупуване на ценни книжа	0	0	0	0
Краткосрочни заемни средства	0	0	0	0
Дългосрочни заемни средства	19 702	144	19 558	0
Подчинен срочен дълг и дългово-капиталови (хибридни) инструменти	0	0	0	0
Други пасиви	157	75	58	24
Общо пасиви	24 692	2 406	22 119	167
Малцинствено участие в консолидирани дъщерни дружества	0	0	0	0
Общо собствен капитал	32 242	32 242		
Акционерен капитал	29 574	29 574		
Резерви	1 314	1 314		
Печалба/загуба от текущата година	1 354	1 354		
Общо пасиви, малцинствено участие и капитал	56 934	34 648	22 119	167
Ред за справка: кредитни заместители и други задбалансови ангажименти	8 834	2 905	5 929	0

**ОТЧЕТ ЗА ПРИХОДИТЕ И РАЗХОДИТЕ**

(март 2003 г.)

(хил. лв.)

	Общо	в това число		
		левове	евро	други валути
<b>ПРИХОДИ ОТ ЛИХВИ И ДИВИДЕНТИ</b>	<b>1 191</b>	<b>655</b>	<b>535</b>	<b>1</b>
Приходи от лихви по вземания от финансови институции	17	2	14	1
Приходи от лихви от споразумения за обратно изкупуване на ценни книжа	0	0	0	0
Приходи от лихви от активи в оборотен портфейл	0	0	0	0
Приходи от лихви от активи в инвестиционен портфейл	440	410	30	0
Приходи от лихви от кредити	734	243	491	0
Приходи от дивиденди	0	0	0	0
<b>РАЗХОДИ ЗА ЛИХВИ</b>	<b>133</b>	<b>2</b>	<b>131</b>	<b>0</b>
Разходи за лихви по депозити от финансови институции	1	1	0	0
Разходи за лихви по депозити от нефинансови институции и други клиенти	9	1	8	0
Разходи за лихви по споразумения за обратно изкупуване на ценни книжа	0	0	0	0
Разходи за лихви по заемни средства	123	0	123	0
Разходи за лихви по подчинен срочен дълг и дългово-капиталови (хибридни) инструменти	0	0	0	0
Разходи за лихви по други пасиви	0	0	0	0
<b>НЕТЕН ДОХОД ОТ ЛИХВИ И ДИВИДЕНТИ</b>	<b>1 058</b>	<b>653</b>	<b>404</b>	<b>1</b>
<b>КРЕДИТНИ ПРОВИЗИИ</b>				
Начислени провизии	3			
Реинтегрирани провизии	0			
Нетни кредитни провизии	3			
<b>ПЕЧАЛБА/ЗАГУБА ОТ ОБОРОТЕН ПОРТФЕЙЛ</b>	<b>19</b>			
<b>ПЕЧАЛБА/ЗАГУБА ОТ ИНВЕСТИЦИИ ЗА ПРОДАЖБА</b>	<b>732</b>			
<b>ПЕЧАЛБА/ЗАГУБА ОТ ИНВЕСТИЦИИ ДО ПАДЕЖ</b>	<b>0</b>			
<b>ДРУГИ НЕЛИХВЕНИ ПРИХОДИ</b>	<b>51</b>			
<b>НЕЛИХВЕНИ РАЗХОДИ</b>	<b>507</b>			
<b>ПЕЧАЛБА/ЗАГУБА ПРЕДИ ВАЛУТНА ПРЕОЦЕНКА, ИЗВЪНРЕДНИ ПРИХОДИ/РАЗХОДИ И ДАНЪЦИ</b>	<b>1 350</b>			
<b>ПЕЧАЛБА/ЗАГУБА ОТ ВАЛУТНА ПРЕОЦЕНКА</b>	<b>4</b>			
<b>ИЗВЪНРЕДНА ПЕЧАЛБА/ЗАГУБА</b>	<b>0</b>			
<b>ДАНЪЦИ</b>	<b>0</b>			
<b>МАЛЦИНСТВЕНО УЧАСТИЕ</b>	<b>0</b>			
<b>НЕТНА ПЕЧАЛБА/ЗАГУБА</b>	<b>1 354</b>			



НАСЪРЧИТЕЛНА БАНКА



**СТАТУТ, ОРГАНИ НА УПРАВЛЕНИЕ И АКЦИОНЕРНО УЧАСТИЕ  
КЪМ 31 МАРТ 2003 г.**

<b>Лицензия, издадена от БНБ</b>	Заповед № 100-000078 от 25 февруари 1999 г. на управителя на БНБ
<b>Съдебна регистрация</b>	Решение № 1 на Софийския градски съд от 11 март 1999 г. по фирмено дело № 3400 от 1999 г.
<b>Адрес на централата</b>	София 1000, ул. „Дякон Игнатий“ № 1 тел. 02/930 63 33
<b>Органи на управление</b>	Дружеството се управлява и представлява от всеки двама от тримата изпълнителни директори: Димитър Кирилов Димитров, Сашо Петров Чакалски и Георги Янчев Момчилов.
<b>Надзорен съвет</b>	Георги Стоянов Коларов – председател Атанас Славчев Кацарчев – зам.-председател Димитър Христов Хаджиниколов
<b>Управителен съвет</b>	Димитър Кирилов Димитров – председател и изпълнителен директор Сашо Петров Чакалски – изпълнителен директор Георги Янчев Момчилов – изпълнителен директор Димитър Николов Тадаръков
<b>Акционери</b> (акционерно участие над 10%)	Министерство на финансите – 99.995%



БАЛАНС КЪМ 31 МАРТ 2003 г.

(хил. лв.)



НАЦИОНАЛНА БАНКА НА БЪЛГАРИЯ, КЛОН СОФИЯ

	Общо	С лица от групата	С лица извън групата			
			общо	левове	евро	други валути
<b>АКТИВИ</b>						
<b>Парични средства в каса и по разплащателна сметка в БНБ</b>						
	7 898	0	7 898	1 889	249	5 760
<b>Нетни вземания от финансови институции</b>	<b>63 809</b>	<b>63 626</b>	<b>183</b>	<b>0</b>	<b>78</b>	<b>105</b>
<b>Вземания по споразумения за обратно изкупуване</b>						
на ценни книжа	0	0	0	0	0	0
<b>Оборотен портфейл</b>	<b>3 349</b>	<b>0</b>	<b>3 349</b>	<b>0</b>	<b>976</b>	<b>2 373</b>
<b>Инвестиционен портфейл</b>	<b>17</b>	<b>0</b>	<b>17</b>	<b>17</b>	<b>0</b>	<b>0</b>
<b>Нетни кредити на нефинансови институции и други клиенти</b>						
	85 562	0	85 562	1 329	82 084	2 149
Кредити на бюджета	0	0	0	0	0	0
Търговски кредити	85 875	0	85 875	1 289	82 518	2 068
Кредити за търговско недвижимо имущество и строителство	29 111	0	29 111	1 250	27 783	78
Други търговски кредити	56 764	0	56 764	39	54 735	1 990
Селскостопански кредити	0	0	0	0	0	0
Потребителски кредити	226	0	226	40	106	80
Жилищни ипотечни кредити на физически лица	11	0	11	0	10	1
Други кредити	0	0	0	0	0	0
<b>Общо кредити на нефинансови институции и други клиенти</b>	<b>86 112</b>	<b>0</b>	<b>86 112</b>	<b>1 329</b>	<b>82 634</b>	<b>2 149</b>
Минус специфични провизии	550	0	550	0	550	0
Активи за препродажба	0	0	0	0	0	0
<b>Нетни други активи</b>	<b>1 230</b>	<b>101</b>	<b>1 129</b>	<b>203</b>	<b>913</b>	<b>13</b>
Нематериални активи	752	0	752	752	0	0
Сгради и други дълготрайни материални активи	232	0	232	232	0	0
<b>Общо активи</b>	<b>162 849</b>	<b>63 727</b>	<b>99 122</b>	<b>4 422</b>	<b>84 300</b>	<b>10 400</b>
<b>ПАСИВИ, МАЛЦИНСТВЕНО УЧАСТИЕ И КАПИТАЛ</b>						
<b>Депозити на финансови институции</b>						
	111 487	62 255	49 232	8 505	36 867	3 860
Безсрочни депозити на банки	408	408	0	0	0	0
Срочни депозити на банки	108 219	58 992	49 227	8 500	36 867	3 860
Депозити на други финансови институции	2 860	2 855	5	5	0	0
<b>Депозити на нефинансови институции и други клиенти</b>						
	40 359	0	40 359	4 852	15 992	19 515
Безсрочни депозити	4 521	0	4 521	2 128	1 658	735
Срочни депозити	26 863	0	26 863	2 397	11 863	12 603
Спестовни депозити	8 975	0	8 975	327	2 471	6 177
<b>Общо депозити</b>	<b>151 846</b>	<b>62 255</b>	<b>89 591</b>	<b>13 357</b>	<b>52 859</b>	<b>23 375</b>
<b>Задължения по споразумения за обратно изкупуване на ценни книжа</b>						
	0	0	0	0	0	0
<b>Краткосрочни заемни средства</b>						
	0	0	0	0	0	0
<b>Дългосрочни заемни средства</b>						
	0	0	0	0	0	0
<b>Други пасиви</b>	<b>11 919</b>	<b>9 225</b>	<b>2 694</b>	<b>1 598</b>	<b>1 020</b>	<b>76</b>
<b>Общо пасиви</b>	<b>163 765</b>	<b>71 480</b>	<b>92 285</b>	<b>14 955</b>	<b>53 879</b>	<b>23 451</b>
<b>Общо резерви и финансов резултат</b>						
	-916	-3 067	2 151	2 151		
Резерви	-3 067	-3 067	0	0		
Печалба/загуба от текущата година	2 151	0	2 151	2 151		
<b>Общо пасиви, резерви и финансов резултат</b>	<b>162 849</b>	<b>68 413</b>	<b>94 436</b>	<b>17 106</b>	<b>53 879</b>	<b>23 451</b>
<b>Ред за справка: кредитни заместители и други задбалансови ангажменти</b>						
	63 323	2 246	61 077	510	60 415	152



## ОТЧЕТ ЗА ПРИХОДИТЕ И РАЗХОДИТЕ

(март 2003 г.)

(хил. лв.)

	Общо	С лица от групата	С лица извън групата			
			общо	левове	евро	други валути
<b>ПРИХОДИ ОТ ЛИХВИ И ДИВИДЕНТИ</b>	<b>1 694</b>	<b>713</b>	<b>981</b>	<b>50</b>	<b>910</b>	<b>21</b>
Приходи от лихви по вземания от финансови институции	716	713	3	2	1	0
Приходи от лихви от споразумения за обратно изкупуване на ценни книжа	0	0	0	0	0	0
Приходи от лихви от активи в оборотен портфейл	18	0	18	18	0	0
Приходи от лихви от активи в инвестиционен портфейл	0	0	0	0	0	0
Приходи от лихви от кредити	960	0	960	30	909	21
Приходи от дивиденди	0	0	0	0	0	0
<b>РАЗХОДИ ЗА ЛИХВИ</b>	<b>859</b>	<b>318</b>	<b>541</b>	<b>52</b>	<b>393</b>	<b>96</b>
Разходи за лихви по депозити от финансови институции	638	318	320	17	291	12
Разходи за лихви по депозити от нефинансови институции и други клиенти	221	0	221	35	102	84
Разходи за лихви по споразумения за обратно изкупуване на ценни книжа	0	0	0	0	0	0
Разходи за лихви по заемни средства	0	0	0	0	0	0
Разходи за лихви по други пасиви	0	0	0	0	0	0
<b>НЕТЕН ДОХОД ОТ ЛИХВИ И ДИВИДЕНТИ</b>	<b>835</b>	<b>395</b>	<b>440</b>	<b>-2</b>	<b>517</b>	<b>-75</b>
<b>КРЕДИТНИ ПРОВИЗИИ</b>						
Начислени провизии	210	0	210			
Реинтегрирани провизии	2 131	302	1 829			
Нетни кредитни провизии	-1 921	-302	-1 619			
<b>ПЕЧАЛБА/ЗАГУБА ОТ ОБОРОТЕН ПОРТФЕЙЛ</b>	<b>12</b>	<b>0</b>	<b>12</b>			
<b>ПЕЧАЛБА/ЗАГУБА ОТ ИНВЕСТИЦИИ ЗА ПРОДАЖБА</b>	<b>0</b>	<b>0</b>	<b>0</b>			
<b>ПЕЧАЛБА/ЗАГУБА ОТ ИНВЕСТИЦИИ ДО ПАДЕЖ</b>	<b>0</b>	<b>0</b>	<b>0</b>			
<b>ДРУГИ НЕЛИХВЕНИ ПРИХОДИ</b>	<b>248</b>	<b>5</b>	<b>243</b>			
<b>НЕЛИХВЕНИ РАЗХОДИ</b>	<b>806</b>	<b>0</b>	<b>806</b>			
<b>ПЕЧАЛБА/ЗАГУБА ПРЕДИ ВАЛУТНА ПРЕОЦЕНКА, ИЗВЪНРЕДНИ ПРИХОДИ/РАЗХОДИ И ДАНЪЦИ</b>	<b>2 210</b>	<b>702</b>	<b>1 508</b>			
<b>ПЕЧАЛБА/ЗАГУБА ОТ ВАЛУТНА ПРЕОЦЕНКА</b>	<b>-8</b>	<b>0</b>	<b>-8</b>			
<b>ИЗВЪНРЕДНА ПЕЧАЛБА/ЗАГУБА</b>	<b>-51</b>	<b>0</b>	<b>-51</b>			
<b>ДАНЪЦИ</b>	<b>0</b>	<b>0</b>	<b>0</b>			
<b>НЕТНА ПЕЧАЛБА/ЗАГУБА</b>	<b>2 151</b>	<b>702</b>	<b>1 449</b>			

**СТАТУТ, ОРГАНИ НА УПРАВЛЕНИЕ И АКЦИОНЕРНО УЧАСТИЕ  
КЪМ 31 МАРТ 2003 г.**



НАЦИОНАЛНА БАНКА НА ГЪРЦИЯ, КЛОН СОФИЯ

**Лицензия, издадена от БНБ** Решение № 78 от 13 март 1995 г. на УС на БНБ. Актуализирана лицензия по § 47 от Преходните и заключителните разпоредби на Закона за изменение и допълнение на Закона за банките. Заповед № 100-00565 от 22 декември 1999 г.

**Съдебна регистрация** Решение от 6 март 1996 г. на Софийския градски съд, вписано в търговския регистър, фирмено дело № 100924 от 1995 г., парт. № 30385, т. 348, с. 176

**Адрес на централата** София 1000, ул. „Г. С. Раковски“ № 96  
тел. 02/981 50 10; 980 29 96

**Органи на управление** Мойсис Романидис-Кириакидис – управител  
Донка Йорданова Поповска – подуправител

**Акционери**  
(акционерно участие над 10%)

Клон на Националната банка на Гърция – Атина, Гърция



## БАЛАНС КЪМ 31 МАРТ 2003 г.

(хил. лв.)

	Общо	в това число		
		левове	евро	други валути
<b>АКТИВИ</b>				
Парични средства в каса и по разплащателна сметка в БНБ	125 336	58 702	14 458	52 176
Нетни вземания от финансови институции	258 627	19 825	10 477	228 325
Вземания по споразумения за обратно изкупуване на ценни книжа	18 895	2 985	15 910	0
Оборотен портфейл	248 415	67 389	52 095	128 931
Инвестиционен портфейл	86 604	3 106	69 298	14 200
Нетни кредити на нефинансови институции и други клиенти	757 952	483 936	223 884	50 132
Кредити на бюджета	2 726	2 726	0	0
Търговски кредити	592 563	321 080	221 813	49 670
Кредити за търговско недвижимо имущество и строителство	33 500	18 384	12 962	2 154
Други търговски кредити	559 063	302 696	208 851	47 516
Селскостопански кредити	39 980	35 277	4 344	359
Потребителски кредити	111 910	111 904	5	1
Жилищни ипотечни кредити на физически лица	35 326	33 165	1 272	889
Други кредити	3 701	3 701	0	0
Общо кредити на нефинансови институции и други клиенти	786 206	507 853	227 434	50 919
Минус специфични провизии	28 254	23 917	3 550	787
Активи за препродажба	1 102	1 102	0	0
Инвестиции в неконсолидирани дъщерни и асоциирани дружества	0	0	0	0
Нетни други активи	29 801	22 835	4 774	2 192
Нематериални активи	26 745	26 745	0	0
Сгради и други дълготрайни материални активи	66 662	66 662	0	0
<b>Общо активи</b>	<b>1 620 139</b>	<b>753 287</b>	<b>390 896</b>	<b>475 956</b>
<b>ПАСИВИ, МАЛЦИНСТВЕНО УЧАСТИЕ И КАПИТАЛ</b>				
Депозити на финансови институции	59 950	16 752	12 376	30 822
Безсрочни депозити на банки	4 095	2 080	568	1 447
Срочни депозити на банки	47 268	10 408	9 038	27 822
Депозити на други финансови институции	8 587	4 264	2 770	1 553
Депозити на нефинансови институции и други клиенти	1 195 012	449 623	303 419	441 970
Безсрочни депозити	395 656	286 014	53 974	55 668
Срочни депозити	489 369	106 233	156 044	227 092
Спестовни депозити	309 987	57 376	93 401	159 210
Общо депозити	1 254 962	466 375	315 795	472 792
Задължения по споразумения за обратно изкупуване на ценни книжа	17 410	17 410	0	0
Краткосрочни заемни средства	1 880	0	1 721	159
Дългосрочни заемни средства	11 719	11 719	0	0
Подчинен срочен дълг и дългово-капиталови (хибридни) инструменти	0	0	0	0
Други пасиви	58 298	48 435	5 802	4 061
Общо пасиви	1 344 269	543 939	323 318	477 012
Малцинствено участие в консолидирани дъщерни дружества	0	0	0	0
Общо собствен капитал	275 870	275 870		
Акционерен капитал	75 964	75 964		
Резерви	185 305	185 305		
Печалба/загуба от текущата година	14 601	14 601		
Общо пасиви, малцинствено участие и капитал	1 620 139	819 809	323 318	477 012
Ред за справка: кредитни заместители и други задбалансови ангажименти	108 645	85 120	16 350	7 175

**ОТЧЕТ ЗА ПРИХОДИТЕ И РАЗХОДИТЕ**

(март 2003 г.)

(хил. лв.)



ОБЕДИНЕНА БЪЛГАРСКА БАНКА

	Общо	в това число		
		лехове	евро	други валути
<b>ПРИХОДИ ОТ ЛИХВИ И ДИВИДЕНТИ</b>	<b>22 886</b>	<b>15 246</b>	<b>5 039</b>	<b>2 601</b>
Приходи от лихви по вземания от финансови институции	1 090	88	248	754
Приходи от лихви от споразумения за обратно изкупуване на ценни книжа	175	15	158	2
Приходи от лихви от активи в оборотен портфейл	2 840	1 347	495	998
Приходи от лихви от активи в инвестиционен портфейл	414	0	403	11
Приходи от лихви от кредити	18 367	13 796	3 735	836
Приходи от дивиденди	0	0	0	0
<b>РАЗХОДИ ЗА ЛИХВИ</b>	<b>3 221</b>	<b>1 726</b>	<b>890</b>	<b>605</b>
Разходи за лихви по депозити от финансови институции	105	22	42	41
Разходи за лихви по депозити от нефинансови институции и други клиенти	2 836	1 432	840	564
Разходи за лихви по споразумения за обратно изкупуване на ценни книжа	30	24	6	0
Разходи за лихви по заемни средства	250	248	2	0
Разходи за лихви по подчинен срочен дълг и дългово-капиталови (хибридни) инструменти	0	0	0	0
Разходи за лихви по други пасиви	0	0	0	0
<b>НЕТЕН ДОХОД ОТ ЛИХВИ И ДИВИДЕНТИ</b>	<b>19 665</b>	<b>13 520</b>	<b>4 149</b>	<b>1 996</b>
<b>КРЕДИТНИ ПРОВИЗИИ</b>				
Начислени провизии	3 404			
Реинтегрирани провизии	7 289			
Нетни кредитни провизии	-3 885			
<b>ПЕЧАЛБА/ЗАГУБА ОТ ОБОРОТЕН ПОРТФЕЙЛ</b>	<b>2 942</b>			
<b>ПЕЧАЛБА/ЗАГУБА ОТ ИНВЕСТИЦИИ ЗА ПРОДАЖБА</b>	<b>-465</b>			
<b>ПЕЧАЛБА/ЗАГУБА ОТ ИНВЕСТИЦИИ ДО ПАДЕЖ</b>	<b>0</b>			
<b>ДРУГИ НЕЛИХВЕНИ ПРИХОДИ</b>	<b>11 325</b>			
<b>НЕЛИХВЕНИ РАЗХОДИ</b>	<b>19 356</b>			
<b>ПЕЧАЛБА/ЗАГУБА ПРЕДИ ВАЛУТНА ПРЕОЦЕНКА, ИЗВЪНРЕНДИ ПРИХОДИ/РАЗХОДИ И ДАНЪЦИ</b>	<b>17 996</b>			
<b>ПЕЧАЛБА/ЗАГУБА ОТ ВАЛУТНА ПРЕОЦЕНКА</b>	<b>1 221</b>			
<b>ИЗВЪНРЕНДНА ПЕЧАЛБА/ЗАГУБА</b>	<b>-131</b>			
<b>ДАНЪЦИ</b>	<b>4 485</b>			
<b>МАЛЦИНСТВЕНО УЧАСТИЕ</b>	<b>0</b>			
<b>НЕТНА ПЕЧАЛБА/ЗАГУБА</b>	<b>14 601</b>			



**СТАТУТ, ОРГАНИ НА УПРАВЛЕНИЕ И АКЦИОНЕРНО УЧАСТИЕ  
КЪМ 31 МАРТ 2003 г.**

<b>Лицензия, издадена от БНБ</b>	Решение на УС на БНБ от 25 февруари 1991 г., актуализирано със Заповед № 100-00487 от 17 ноември 1999 г.
<b>Съдебна регистрация</b>	Вписана по фирмено дело № 31848 на Софийския градски съд от 1992 г., парт. № 376, т. 8, с. 105
<b>Адрес на централата</b>	София 1000, ул. „Св. София“ № 5 тел. 02/811 28 00

**Органи на управление**

<b>Съвет на директорите</b>	Теодорос Карадзас – председател Апостолос Тамвакакис – зам.-председател Стилиян Петков Вътев – главен изпълнителен директор Христос Кацанис – изпълнителен директор Радка Иванова Тончева – изпълнителен директор Сали Ан Уорън Агис Леопулос Александрос Турколиас Георгиус Аронис
-----------------------------	---

**Акционери**

(акционерно участие над 10%)

Национална банка на Гърция – 89.9%
Европейска банка за възстановяване и развитие – 10%

Баланс и отчет за приходите и разходите на отделните търговски банки

БАЛАНС КЪМ 31 МАРТ 2003 г.

(хил. лв.)

	Общо	в това число		
		левове	евро	други валути
<b>АКТИВИ</b>				
Парични средства в каса и по разплащателна сметка в БНБ	19 580	16 596	1 149	1 835
Нетни вземания от финансови институции	45 584	17 227	9 499	18 858
Вземания по споразумения за обратно изкупуване на ценни книжа	28 912	28 912	0	0
Оборотен портфейл	110 647	90 635	15 498	4 514
Инвестиционен портфейл	797	775	0	22
Нетни кредити на нефинансови институции и други клиенти	84 474	68 233	11 231	5 010
Кредити на бюджета	4 590	4 590	0	0
Търговски кредити	83 714	65 960	12 630	5 124
Кредити за търговско недвижимо имущество и строителство	21 539	19 158	1 923	458
Други търговски кредити	62 175	46 802	10 707	4 666
Селскостопански кредити	1 392	1 392	0	0
Потребителски кредити	2 548	2 538	10	0
Жилищни ипотечни кредити на физически лица	460	460	0	0
Други кредити	1 581	1 581	0	0
Общо кредити на нефинансови институции и други клиенти	94 285	76 521	12 640	5 124
Минус специфични провизии	9 811	8 288	1 409	114
Активи за препродажба	0	0	0	0
Инвестиции в неконсолидирани дъщерни и асоциирани дружества	0	0	0	0
Нетни други активи	5 190	4 647	217	326
Нематериални активи	2 797	2 797	0	0
Сгради и други дълготрайни материални активи	8 004	8 004	0	0
Общо активи	305 985	237 826	37 594	30 565
<b>ПАСИВИ, МАЛЦИНСТВЕНО УЧАСТИЕ И КАПИТАЛ</b>				
Депозити на финансови институции	4 978	1 750	175	3 053
Безсрочни депозити на банки	920	480	95	345
Срочни депозити на банки	2 693	0	0	2 693
Депозити на други финансови институции	1 365	1 270	80	15
Депозити на нефинансови институции и други клиенти	234 974	197 355	12 219	25 400
Безсрочни депозити	171 073	162 021	3 837	5 215
Срочни депозити	53 474	31 491	6 436	15 547
Спестовни депозити	10 427	3 843	1 946	4 638
Общо депозити	239 952	199 105	12 394	28 453
Задължения по споразумения за обратно изкупуване на ценни книжа	0	0	0	0
Краткосрочни заемни средства	0	0	0	0
Дългосрочни заемни средства	12 568	174	12 394	0
Подчинен срочен дълг и дългово-капиталови (хибридни) инструменти	0	0	0	0
Други пасиви	15 956	13 983	1 479	494
Общо пасиви	268 476	213 262	26 267	28 947
Малцинствено участие в консолидирани дъщерни дружества	0	0	0	0
Общо собствен капитал	37 509	37 509		
Акционерен капитал	25 000	25 000		
Резерви	11 405	11 405		
Печалба/загуба от текущата година	1 104	1 104		
Общо пасиви, малцинствено участие и капитал	305 985	250 771	26 267	28 947
Ред за справка: кредитни заместители и други задбалансови ангажменти	17 925	13 324	2 619	1 982



ОБЩИНСКА БАНКА



## ОТЧЕТ ЗА ПРИХОДИТЕ И РАЗХОДИТЕ

(март 2003 г.)

(хил. лв.)

	Общо	в това число		
		левове	евро	други валути
<b>ПРИХОДИ ОТ ЛИХВИ И ДИВИДЕНТИ</b>	<b>4 476</b>	<b>3 817</b>	<b>445</b>	<b>214</b>
Приходи от лихви по вземания от финансови институции	206	20	125	61
Приходи от лихви от споразумения за обратно изкупуване на ценни книжа	51	49	2	0
Приходи от лихви от активи в оборотен портфейл	1 748	1 596	102	50
Приходи от лихви от активи в инвестиционен портфейл	0	0	0	0
Приходи от лихви от кредити	2 471	2 152	216	103
Приходи от дивиденди	0	0	0	0
<b>РАЗХОДИ ЗА ЛИХВИ</b>	<b>654</b>	<b>339</b>	<b>228</b>	<b>87</b>
Разходи за лихви по депозити от финансови институции	13	5	3	5
Разходи за лихви по депозити от нефинансови институции и други клиенти	453	330	41	82
Разходи за лихви по споразумения за обратно изкупуване на ценни книжа	3	3	0	0
Разходи за лихви по заемни средства	185	1	184	0
Разходи за лихви по подчинен срочен дълг и дългово-капиталови (хибридни) инструменти	0	0	0	0
Разходи за лихви по други пасиви	0	0	0	0
<b>НЕТЕН ДОХОД ОТ ЛИХВИ И ДИВИДЕНТИ</b>	<b>3 822</b>	<b>3 478</b>	<b>217</b>	<b>127</b>
<b>КРЕДИТНИ ПРОВИЗИИ</b>				
Начислени провизии	1 791			
Реинтегрирани провизии	1 043			
Нетни кредитни провизии	748			
<b>ПЕЧАЛБА/ЗАГУБА ОТ ОБОРОТЕН ПОРТФЕЙЛ</b>	<b>2 352</b>			
<b>ПЕЧАЛБА/ЗАГУБА ОТ ИНВЕСТИЦИИ ЗА ПРОДАЖБА</b>	<b>-1</b>			
<b>ПЕЧАЛБА/ЗАГУБА ОТ ИНВЕСТИЦИИ ДО ПАДЕЖ</b>	<b>0</b>			
<b>ДРУГИ НЕЛИХВЕНИ ПРИХОДИ</b>	<b>1 374</b>			
<b>НЕЛИХВЕНИ РАЗХОДИ</b>	<b>5 273</b>			
<b>ПЕЧАЛБА/ЗАГУБА ПРЕДИ ВАЛУТНА ПРЕОЦЕНКА, ИЗВЪНРЕДНИ ПРИХОДИ/РАЗХОДИ И ДАНЪЦИ</b>	<b>1 526</b>			
<b>ПЕЧАЛБА/ЗАГУБА ОТ ВАЛУТНА ПРЕОЦЕНКА</b>	<b>-71</b>			
<b>ИЗВЪНРЕДНА ПЕЧАЛБА/ЗАГУБА</b>	<b>0</b>			
<b>ДАНЪЦИ</b>	<b>351</b>			
<b>МАЛЦИНСТВЕНО УЧАСТИЕ</b>	<b>0</b>			
<b>НЕТНА ПЕЧАЛБА/ЗАГУБА</b>	<b>1 104</b>			



**СТАТУТ, ОРГАНИ НА УПРАВЛЕНИЕ И АКЦИОНЕРНО УЧАСТИЕ  
КЪМ 31 МАРТ 2003 г.**



ОБЩИНСКА БАНКА

**Лицензия, издадена от БНБ** Заповед № 100-00491 от 17 ноември 1999 г. на управителя на БНБ

**Съдебна регистрация** Решение № 1 от 4 април 1996 г. на Софийския градски съд по фирмено дело № 5197 от 1996 г., парт. № 737, рег. II, т. 13, с. 138

**Адрес на централата** София 1000, ул. „Врабча“ № 6  
тел. 02/930 01 11

**Органи на управление**

**Надзорен съвет** Любомир Владимиров Павлов – председател

Венцислав Стоянов Николов

Петър Димитров Джорински

**Управителен съвет** Владимир Тодоров Христов – председател

Ваня Георгиева Василева – главен изпълнителен директор

Васил Петров Василев – изпълнителен директор

Васил Свиленов Пиралков – изпълнителен директор

Ангел Кирилов Геков – изпълнителен директор

**Акционери**  
(акционерно участие над 10%)

Столична община – 67%

	Общо	в това число		
		левове	евро	други валути
<b>АКТИВИ</b>				
Парични средства в каса и по разплащателна сметка в БНБ	2 486	1 743	308	435
Нетни вземания от финансови институции	13 228	1	12 916	311
Вземания по споразумения за обратно изкупуване на ценни книжа	0	0	0	0
Оборотен портфейл	4 989	0	4 191	798
Инвестиционен портфейл	0	0	0	0
Нетни кредити на нефинансови институции и други клиенти	62 972	30 879	27 285	4 808
Кредити на бюджета	0	0	0	0
Търговски кредити	63 222	31 311	27 239	4 672
Кредити за търговско недвижимо имущество и строителство	0	0	0	0
Други търговски кредити	63 222	31 311	27 239	4 672
Селскостопански кредити	0	0	0	0
Потребителски кредити	424	233	32	159
Жилищни ипотечни кредити на физически лица	300	5	267	28
Други кредити	0	0	0	0
Общо кредити на нефинансови институции и други клиенти	63 946	31 549	27 538	4 859
Минус специфични провизии	974	670	253	51
Активи за препродажба	0	0	0	0
Инвестиции в неконсолидирани дъщерни и асоциирани дружества	0	0	0	0
Нетни други активи	1 130	599	455	76
Нематериални активи	815	815	0	0
Сгради и други дълготрайни материални активи	2 319	2 319	0	0
<b>Общо активи</b>	<b>87 939</b>	<b>36 356</b>	<b>45 155</b>	<b>6 428</b>
<b>ПАСИВИ, МАЛЦИНСТВЕНО УЧАСТИЕ И КАПИТАЛ</b>				
Депозити на финансови институции	23 602	17 767	4 889	946
Безсрочни депозити на банки	0	0	0	0
Срочни депозити на банки	14 887	9 100	4 889	898
Депозити на други финансови институции	8 715	8 667	0	48
Депозити на нефинансови институции и други клиенти	23 408	13 129	5 221	5 058
Безсрочни депозити	10 680	7 027	2 993	660
Срочни депозити	12 487	6 053	2 194	4 240
Спестовни депозити	241	49	34	158
Общо депозити	47 010	30 896	10 110	6 004
Задължения по споразумения за обратно изкупуване на ценни книжа	2 500	2 500	0	0
Краткосрочни заемни средства	0	0	0	0
Дългосрочни заемни средства	24 470	0	24 470	0
Подчинен срочен дълг и дългово-капиталови (хибридни) инструменти	0	0	0	0
Други пасиви	1 926	325	1 268	333
Общо пасиви	75 906	33 721	35 848	6 337
Малцинствено участие в консолидирани дъщерни дружества	0	0	0	0
Общо собствен капитал	12 033	12 033		
Акционерен капитал	12 000	12 000		
Резерви	-378	-378		
Печалба/загуба от текущата година	411	411		
Общо пасиви, малцинствено участие и капитал	87 939	45 754	35 848	6 337
Ред за справка: кредитни заместители и други задбалансови ангажименти	4 421	1 289	2 457	675

**ОТЧЕТ ЗА ПРИХОДИТЕ И РАЗХОДИТЕ**  
(март 2003 г.)  
(хил. лв.)

PROCREDIT  BANK

ПРОКРЕДИТ БАНК

	Общо	в това число		
		левове	евро	други валути
<b>ПРИХОДИ ОТ ЛИХВИ И ДИВИДЕНТИ</b>	<b>2 707</b>	<b>1 432</b>	<b>1 086</b>	<b>189</b>
Приходи от лихви по вземания от финансови институции	83	0	82	1
Приходи от лихви от споразумения за обратно изкупуване на ценни книжа	0	0	0	0
Приходи от лихви от активи в оборотен портфейл	79	0	64	15
Приходи от лихви от активи в инвестиционен портфейл	0	0	0	0
Приходи от лихви от кредити	2 545	1 432	940	173
Приходи от дивиденди	0	0	0	0
<b>РАЗХОДИ ЗА ЛИХВИ</b>	<b>713</b>	<b>294</b>	<b>385</b>	<b>34</b>
Разходи за лихви по депозити от финансови институции	239	188	42	9
Разходи за лихви по депозити от нефинансови институции и други клиенти	123	78	20	25
Разходи за лихви по споразумения за обратно изкупуване на ценни книжа	28	28	0	0
Разходи за лихви по заемни средства	323	0	323	0
Разходи за лихви по подчинен срочен дълг и дългово-капиталови (хибридни) инструменти	0	0	0	0
Разходи за лихви по други пасиви	0	0	0	0
<b>НЕТЕН ДОХОД ОТ ЛИХВИ И ДИВИДЕНТИ</b>	<b>1 994</b>	<b>1 138</b>	<b>701</b>	<b>155</b>
<b>КРЕДИТНИ ПРОВИЗИИ</b>				
Начислени провизии	516			
Реинтегрирани провизии	328			
Нетни кредитни провизии	188			
<b>ПЕЧАЛБА/ЗАГУБА ОТ ОБОРОТЕН ПОРТФЕЙЛ</b>	<b>161</b>			
<b>ПЕЧАЛБА/ЗАГУБА ОТ ИНВЕСТИЦИИ ЗА ПРОДАЖБА</b>	<b>0</b>			
<b>ПЕЧАЛБА/ЗАГУБА ОТ ИНВЕСТИЦИИ ДО ПАДЕЖ</b>	<b>0</b>			
<b>ДРУГИ НЕЛИХВЕНИ ПРИХОДИ</b>	<b>263</b>			
<b>НЕЛИХВЕНИ РАЗХОДИ</b>	<b>1 806</b>			
<b>ПЕЧАЛБА/ЗАГУБА ПРЕДИ ВАЛУТНА ПРЕОЦЕНКА, ИЗВЪНРЕНДИ ПРИХОДИ/РАЗХОДИ И ДАНЪЦИ</b>	<b>424</b>			
<b>ПЕЧАЛБА/ЗАГУБА ОТ ВАЛУТНА ПРЕОЦЕНКА</b>	<b>-2</b>			
<b>ИЗВЪНРЕНА ПЕЧАЛБА/ЗАГУБА</b>	<b>0</b>			
<b>ДАНЪЦИ</b>	<b>11</b>			
<b>МАЛЦИНСТВЕНО УЧАСТИЕ</b>	<b>0</b>			
<b>НЕТНА ПЕЧАЛБА/ЗАГУБА</b>	<b>411</b>			

**Лицензия, издадена от БНБ** Заповед № РД 22-442 от 25 септември 2001 г.

**Съдебна регистрация** № 64 228 , т. 733, рег. I, с. 116 по фирмено дело № 9478 на Софийския градски съд от 2001 г.

**Адрес на централата** София 1233, бул. „Христо Ботев“ № 131  
тел. 02/921 71 00; 921 71 41

**Органи на управление**

**Надзорен съвет** Клаус-Петер Цайтингер – председател

Джудит Брандсма – зам.-председател

Снед Афтаб Ахмед

Хелмут Тьолнер

Вернер Бреден

**Управителен съвет** Сузана Декер – председател

Ги де Рьок

Петър Славчев Славов

**Акционери**  
(акционерно участие над 10%)

Европейска банка за възстановяване и развитие – 20%

Международна финансова корпорация – 20%

ИМИ – Интернационале микро инвестиционен АГ – 20%

ДЕГ – Дойче инвестиционс унд ентвиклунгсгезелшафт мбХ – 20%

Комерцбанк акциенгезелшафт – 20%

Баланс и отчет за приходите и разходите на отделните търговски банки

БАЛАНС КЪМ 31 МАРТ 2003 г.

(хил. лв.)



ПЪРВА ИСТОЧНА МЕЖДУНАРОДНА БАНКА

	Общо	в това число		
		лехове	евро	други валути
<b>АКТИВИ</b>				
Парични средства в каса и по разплащателна сметка в БНБ	10 655	7 602	896	2 157
Нетни вземания от финансови институции	4 303	387	3 117	799
Вземания по споразумения за обратно изкупуване на ценни книжа	0	0	0	0
Оборотен портфейл	11 554	7 856	1 678	2 020
Инвестиционен портфейл	2 504	2 502	0	2
Нетни кредити на нефинансови институции и други клиенти	68 314	49 295	7 038	11 981
Кредити на бюджета	0	0	0	0
Търговски кредити	53 956	35 375	6 009	12 572
Кредити за търговско недвижимо имущество и строителство	6 962	2 941	826	3 195
Други търговски кредити	46 994	32 434	5 183	9 377
Селскостопански кредити	2 984	2 797	187	0
Потребителски кредити	614	592	22	0
Жилищни ипотечни кредити на физически лица	221	211	0	10
Други кредити	12 019	10 898	820	301
Общо кредити на нефинансови институции и други клиенти	69 794	49 873	7 038	12 883
Минус специфични провизии	1 480	578	0	902
Активи за препродажба	2 789	2 789	0	0
Инвестиции в неконсолидирани дъщерни и асоциирани дружества	0	0	0	0
Нетни други активи	13 676	7 449	1 510	4 717
Нематериални активи	4 059	4 059	0	0
Сгради и други дълготрайни материални активи	7 986	7 986	0	0
Общо активи	125 840	89 925	14 239	21 676
<b>ПАСИВИ, МАЛЦИНСТВЕНО УЧАСТИЕ И КАПИТАЛ</b>				
Депозити на финансови институции	325	303	8	14
Безсрочни депозити на банки	19	19	0	0
Срочни депозити на банки	0	0	0	0
Депозити на други финансови институции	306	284	8	14
Депозити на нефинансови институции и други клиенти	66 150	28 725	22 407	15 018
Безсрочни депозити	29 504	22 984	3 096	3 424
Срочни депозити	30 375	4 043	17 977	8 355
Спестовни депозити	6 271	1 698	1 334	3 239
Общо депозити	66 475	29 028	22 415	15 032
Задължения по споразумения за обратно изкупуване на ценни книжа	0	0	0	0
Краткосрочни заемни средства	20 729	13 871	2 865	3 993
Дългосрочни заемни средства	1 117	1 117	0	0
Подчинен срочен дълг и дългово-капиталови (хибридни) инструменти	0	0	0	0
Други пасиви	13 059	7 137	4 370	1 552
Общо пасиви	101 380	51 153	29 650	20 577
Малцинствено участие в консолидирани дъщерни дружества	0	0	0	0
Общо собствен капитал	24 460	24 460		
Акционерен капитал	20 050	20 050		
Резерви	3 746	3 746		
Печалба/загуба от текущата година	664	664		
Общо пасиви, малцинствено участие и капитал	125 840	75 613	29 650	20 577
Ред за справка: кредитни заместители и други задбалансови ангажименти	53 133	46 384	306	6 443



## ОТЧЕТ ЗА ПРИХОДИТЕ И РАЗХОДИТЕ

(март 2003 г.)

(хил. лв.)

	Общо	в това число		
		левове	евро	други валути
<b>ПРИХОДИ ОТ ЛИХВИ И ДИВИДЕНТИ</b>	<b>1 869</b>	<b>1 394</b>	<b>24</b>	<b>451</b>
Приходи от лихви по вземания от финансови институции	11	0	4	7
Приходи от лихви от споразумения за обратно изкупуване на ценни книжа	0	0	0	0
Приходи от лихви от активи в оборотен портфейл	114	98	5	11
Приходи от лихви от активи в инвестиционен портфейл	0	0	0	0
Приходи от лихви от кредити	1 744	1 296	15	433
Приходи от дивиденди	0	0	0	0
<b>РАЗХОДИ ЗА ЛИХВИ</b>	<b>809</b>	<b>503</b>	<b>58</b>	<b>248</b>
Разходи за лихви по депозити от финансови институции	1	1	0	0
Разходи за лихви по депозити от нефинансови институции и други клиенти	754	502	36	216
Разходи за лихви по споразумения за обратно изкупуване на ценни книжа	0	0	0	0
Разходи за лихви по заемни средства	54	0	22	32
Разходи за лихви по подчинен срочен дълг и дългово-капиталови (хибридни) инструменти	0	0	0	0
Разходи за лихви по други пасиви	0	0	0	0
<b>НЕТЕН ДОХОД ОТ ЛИХВИ И ДИВИДЕНТИ</b>	<b>1 060</b>	<b>891</b>	<b>-34</b>	<b>203</b>
<b>КРЕДИТНИ ПРОВИЗИИ</b>				
Начислени провизии	436			
Реинтегрирани провизии	356			
Нетни кредитни провизии	80			
<b>ПЕЧАЛБА/ЗАГУБА ОТ ОБОРОТЕН ПОРТФЕЙЛ</b>	<b>64</b>			
<b>ПЕЧАЛБА/ЗАГУБА ОТ ИНВЕСТИЦИИ ЗА ПРОДАЖБА</b>	<b>0</b>			
<b>ПЕЧАЛБА/ЗАГУБА ОТ ИНВЕСТИЦИИ ДО ПАДЕЖ</b>	<b>0</b>			
<b>ДРУГИ НЕЛИХВЕНИ ПРИХОДИ</b>	<b>1 323</b>			
<b>НЕЛИХВЕНИ РАЗХОДИ</b>	<b>2 028</b>			
<b>ПЕЧАЛБА/ЗАГУБА ПРЕДИ ВАЛУТНА ПРЕОЦЕНКА, ИЗВЪНРЕДНИ ПРИХОДИ/РАЗХОДИ И ДАНЪЦИ</b>	<b>339</b>			
<b>ПЕЧАЛБА/ЗАГУБА ОТ ВАЛУТНА ПРЕОЦЕНКА</b>	<b>326</b>			
<b>ИЗВЪНРЕДНА ПЕЧАЛБА/ЗАГУБА</b>	<b>-1</b>			
<b>ДАНЪЦИ</b>	<b>0</b>			
<b>МАЛЦИНСТВЕНО УЧАСТИЕ</b>	<b>0</b>			
<b>НЕТНА ПЕЧАЛБА/ЗАГУБА</b>	<b>664</b>			

**СТАТУТ, ОРГАНИ НА УПРАВЛЕНИЕ И АКЦИОНЕРНО УЧАСТИЕ  
КЪМ 31 МАРТ 2003 г.**



**ПЪРВА ИЗТОЧНА МЕЖДУНАРОДНА БАНКА**

**Лицензия, издадена от БНБ**      Протокол № 42 на УС на БНБ от 25 октомври 1989 г. Актуализация на лицензията в съответствие с изискванията на § 47 от Преходните и заключителните разпоредби на Закона за изменение и допълнение на Закона за банките, Заповед № 100-00492 от 17 ноември 1999 г. на управителя на БНБ

**Съдебна регистрация**      фирмено дело № 2367 с решение на Софийския градски съд от 6 май 1991 г.

**Адрес на централата**      София 1303, бул. „Тодор Александров“ № 81 – 83  
тел. 02/812 01 11; 920 43 03

**Органи на управление**

Надзорен съвет      Георги Стойнев Харизанов – председател

Траян Георгиев Лялев – зам.-председател

Георги Бориславов Георгиев

Управителен съвет      Анна Димитрова Събева – председател и управител

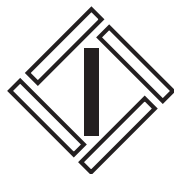
Росица Асенова Тошева – зам.-управител

Иван Йовев Колев

Юри Жак Аройо

**Акционери**  
(акционерно участие над 10%)

Динатрейд интернешънъл ООД – 30%



## БАЛАНС КЪМ 31 МАРТ 2003 г.

(хил. лв.)


	Общо	в това число		
		левове	евро	други валути
<b>АКТИВИ</b>				
Парични средства в каса и по разплащателна сметка в БНБ	44 378	20 197	5 186	18 995
Нетни вземания от финансови институции	104 376	1 992	31 795	70 589
Вземания по споразумения за обратно изкупуване на ценни книжа	10 596	10 596	0	0
Оборотен портфейл	64 200	32 179	8 574	23 447
Инвестиционен портфейл	141	139	2	0
Нетни кредити на нефинансови институции и други клиенти	428 225	167 861	130 279	130 085
Кредити на бюджета	0	0	0	0
Търговски кредити	382 622	156 201	112 293	114 128
Кредити за търговско недвижимо имущество и строителство	175 480	54 020	59 749	61 711
Други търговски кредити	207 142	102 181	52 544	52 417
Селскостопански кредити	0	0	0	0
Потребителски кредити	8 139	6 303	1 672	164
Жилищни ипотечни кредити на физически лица	6 635	421	3 597	2 617
Други кредити	50 471	12 161	14 697	23 613
Общо кредити на нефинансови институции и други клиенти	447 867	175 086	132 259	140 522
Минус специфични провизии	19 642	7 225	1 980	10 437
Активи за препродажба	0	0	0	0
Инвестиции в неконсолидирани дъщерни и асоциирани дружества	0	0	0	0
Нетни други активи	14 949	8 547	1 451	4 951
Нематериални активи	3 457	3 457	0	0
Сгради и други дълготрайни материални активи	20 382	20 382	0	0
<b>Общо активи</b>	<b>690 704</b>	<b>265 350</b>	<b>177 287</b>	<b>248 067</b>
<b>ПАСИВИ, МАЛЦИНСТВЕНО УЧАСТИЕ И КАПИТАЛ</b>				
Депозити на финансови институции	24 738	9 695	6 888	8 155
Безсрочни депозити на банки	209	1	36	172
Срочни депозити на банки	18 862	7 000	5 124	6 738
Депозити на други финансови институции	5 667	2 694	1 728	1 245
Депозити на нефинансови институции и други клиенти	446 150	155 942	91 487	198 721
Безсрочни депозити	193 088	105 737	37 378	49 973
Срочни депозити	253 062	50 205	54 109	148 748
Спестовни депозити	0	0	0	0
Общо депозити	470 888	165 637	98 375	206 876
Задължения по споразумения за обратно изкупуване на ценни книжа	25 516	25 516	0	0
Краткосрочни заемни средства	51 828	44	12 297	39 487
Дългосрочни заемни средства	24 959	0	24 959	0
Подчинен срочен дълг и дългово-капиталови (хибридни) инструменти	0	0	0	0
Други пасиви	36 352	21 844	8 592	5 916
Общо пасиви	609 543	213 041	144 223	252 279
Малцинствено участие в консолидирани дъщерни дружества	0	0	0	0
Общо собствен капитал	81 161	81 161		
Акционерен капитал	10 000	10 000		
Резерви	65 092	65 092		
Печалба/загуба от текущата година	6 069	6 069		
Общо пасиви, малцинствено участие и капитал	690 704	294 202	144 223	252 279
Ред за справка: кредитни заместители и други задбалансови ангажименти	139 177	50 192	54 199	34 786



**ОТЧЕТ ЗА ПРИХОДИТЕ И РАЗХОДИТЕ**

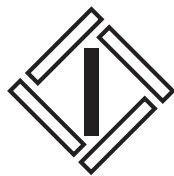
(март 2003 г.)

(хил. лв.)



ПЪРВА ИНВЕСТИЦИОННА БАНКА

	Общо	в това число		
		левове	евро	други валути
<b>ПРИХОДИ ОТ ЛИХВИ И ДИВИДЕНТИ</b>	<b>16 282</b>	<b>6 251</b>	<b>4 667</b>	<b>5 364</b>
Приходи от лихви по вземания от финансови институции	538	48	206	284
Приходи от лихви от споразумения за обратно изкупуване на ценни книжа	63	63	0	0
Приходи от лихви от активи в оборотен портфейл	540	321	51	168
Приходи от лихви от активи в инвестиционен портфейл	0	0	0	0
Приходи от лихви от кредити	15 141	5 819	4 410	4 912
Приходи от дивиденди	0	0	0	0
<b>РАЗХОДИ ЗА ЛИХВИ</b>	<b>5 450</b>	<b>1 427</b>	<b>1 196</b>	<b>2 827</b>
Разходи за лихви по депозити от финансови институции	270	75	84	111
Разходи за лихви по депозити от нефинансови институции и други клиенти	4 587	1 226	647	2 714
Разходи за лихви по споразумения за обратно изкупуване на ценни книжа	123	114	7	2
Разходи за лихви по заемни средства	470	12	458	0
Разходи за лихви по подчинен срочен дълг и дългово-капиталови (хибридни) инструменти	0	0	0	0
Разходи за лихви по други пасиви	0	0	0	0
<b>НЕТЕН ДОХОД ОТ ЛИХВИ И ДИВИДЕНТИ</b>	<b>10 832</b>	<b>4 824</b>	<b>3 471</b>	<b>2 537</b>
<b>КРЕДИТНИ ПРОВИЗИИ</b>				
Начислени провизии	0			
Реинтегрирани провизии	64			
Нетни кредитни провизии	-64			
<b>ПЕЧАЛБА/ЗАГУБА ОТ ОБОРОТЕН ПОРТФЕЙЛ</b>	<b>1 105</b>			
<b>ПЕЧАЛБА/ЗАГУБА ОТ ИНВЕСТИЦИИ ЗА ПРОДАЖБА</b>	<b>0</b>			
<b>ПЕЧАЛБА/ЗАГУБА ОТ ИНВЕСТИЦИИ ДО ПАДЕЖ</b>	<b>0</b>			
<b>ДРУГИ НЕЛИХВЕНИ ПРИХОДИ</b>	<b>1 847</b>			
<b>НЕЛИХВЕНИ РАЗХОДИ</b>	<b>6 839</b>			
<b>ПЕЧАЛБА/ЗАГУБА ПРЕДИ ВАЛУТНА ПРЕОЦЕНКА, ИЗВЪНРЕДНИ ПРИХОДИ/РАЗХОДИ И ДАНЪЦИ</b>	<b>7 009</b>			
<b>ПЕЧАЛБА/ЗАГУБА ОТ ВАЛУТНА ПРЕОЦЕНКА</b>	<b>700</b>			
<b>ИЗВЪНРЕДНА ПЕЧАЛБА/ЗАГУБА</b>	<b>0</b>			
<b>ДАНЪЦИ</b>	<b>1 640</b>			
<b>МАЛЦИНСТВЕНО УЧАСТИЕ</b>	<b>0</b>			
<b>НЕТНА ПЕЧАЛБА/ЗАГУБА</b>	<b>6 069</b>			



**СТАТУТ, ОРГАНИ НА УПРАВЛЕНИЕ И АКЦИОНЕРНО УЧАСТИЕ  
КЪМ 31 МАРТ 2003 г.**

**Лицензия, издадена от БНБ** Вътрешна лицензия: Решение № 278 от 1 октомври 1993 г. на УС на БНБ; пълна лицензия: Решение № 273 от 14 септември 1995 г. на УС на БНБ; актуализирана лицензия: Заповед № 100-00498 на управителя на БНБ от 18 ноември 1999 г. в съответствие със Закона за банките

**Съдебна регистрация** Вписана в търговския регистър с решение на Софийския градски съд по фирмено дело № 18045 от 1993 г., парт. № 11941, т. 163, с. 106

**Адрес на централата** София 1000, ул. „Стефан Караджа“ № 10  
тел. 02/910 01

**Органи на управление**

**Надзорен съвет** Георги Димитров Мутафчиев – председател  
Илария Бенуги – зам.-председател  
Радка Веселинова Минева

**Управителен съвет** Джонатан Хенри Мартин Харфилд – главен изпълнителен директор  
Матьо Александров Матеев – зам.-главен изпълнителен директор  
Мая Любенова Георгиева – изпълнителен директор  
Йордан Величков Скорчев – изпълнителен директор

**Акционери**  
(акционерно участие над 10%)

Европейска приватизационна и инвестиционна компания, Виена – 39%

Европейска банка за възстановяване и развитие – 20%

Първа ФБК – 13.89%

Ивайло Димитров Мутафчиев – 12.33%

Цеко Тодоров Минева – 12.33%

БАЛАНС КЪМ 31 МАРТ 2003 г.

(хил. лв.)



РАЙФАЙЗЕНБАНК, БЪЛГАРИЯ

	Общо	в това число		
		левове	евро	други валути
<b>АКТИВИ</b>				
Парични средства в каса и по разплащателна сметка в БНБ	46 269	22 465	4 231	19 573
Нетни вземания от финансови институции	49 011	6 114	5 508	37 389
Вземания по споразумения за обратно изкупуване на ценни книжа	1 000	1 000	0	0
Оборотен портфейл	39 800	13 605	19 615	6 580
Инвестиционен портфейл	13 838	1 627	8 223	3 988
Нетни кредити на нефинансови институции и други клиенти	389 495	86 203	183 882	119 410
Кредити на бюджета	0	0	0	0
Търговски кредити	394 239	89 009	184 961	120 269
Кредити за търговско недвижимо имущество и строителство	59 766	12 184	37 127	10 455
Други търговски кредити	334 473	76 825	147 834	109 814
Селскостопански кредити	4 050	400	2 950	700
Потребителски кредити	192	57	30	105
Жилищни ипотечни кредити на физически лица	5 416	0	3 281	2 135
Други кредити	0	0	0	0
Общо кредити на нефинансови институции и други клиенти	403 897	89 466	191 222	123 209
Минус специфични провизии	14 402	3 263	7 340	3 799
Активи за препродажба	0	0	0	0
Инвестиции в неконсолидирани дъщерни и асоциирани дружества	5	5	0	0
Нетни други активи	3 430	2 069	969	392
Нематериални активи	2 972	2 972	0	0
Сгради и други дълготрайни материални активи	9 722	9 722	0	0
Общо активи	555 542	145 782	222 428	187 332
<b>ПАСИВИ, МАЛЦИНСТВЕНО УЧАСТИЕ И КАПИТАЛ</b>				
Депозити на финансови институции	57 002	6 400	14 249	36 353
Безсрочни депозити на банки	3 463	62	3 261	140
Срочни депозити на банки	51 764	5 900	10 052	35 812
Депозити на други финансови институции	1 775	438	936	401
Депозити на нефинансови институции и други клиенти	395 095	129 492	120 228	145 375
Безсрочни депозити	251 602	112 998	68 543	70 061
Срочни депозити	143 493	16 494	51 685	75 314
Спестовни депозити	0	0	0	0
Общо депозити	452 097	135 892	134 477	181 728
Задължения по споразумения за обратно изкупуване на ценни книжа	4 830	4 830	0	0
Краткосрочни заемни средства	0	0	0	0
Дългосрочни заемни средства	23 470	0	23 470	0
Подчинен срочен дълг и дългово-капиталови (хибридни) инструменти	11 735	0	11 735	0
Други пасиви	26 198	16 120	7 397	2 681
Общо пасиви	518 330	156 842	177 079	184 409
Малцинствено участие в консолидирани дъщерни дружества	0	0	0	0
Общо собствен капитал	37 212	37 212		
Акционерен капитал	16 700	16 700		
Резерви	16 177	16 177		
Печалба/загуба от текущата година	4 335	4 335		
Общо пасиви, малцинствено участие и капитал	555 542	194 054	177 079	184 409
Ред за справка: кредитни заместители и други задбалансови ангажменти	170 387	16 786	110 726	42 875



## ОТЧЕТ ЗА ПРИХОДИТЕ И РАЗХОДИТЕ

(март 2003 г.)

(хил. лв.)

	Общо	в това число		
		левове	евро	други валути
<b>ПРИХОДИ ОТ ЛИХВИ И ДИВИДЕНТИ</b>	<b>8 267</b>	<b>2 512</b>	<b>3 975</b>	<b>1 780</b>
Приходи от лихви по вземания от финансови институции	181	25	80	76
Приходи от лихви от споразумения за обратно изкупуване на ценни книжа	13	4	5	4
Приходи от лихви от активи в оборотен портфейл	747	747	0	0
Приходи от лихви от активи в инвестиционен портфейл	159	159	0	0
Приходи от лихви от кредити	7 167	1 577	3 890	1 700
Приходи от дивиденди	0	0	0	0
<b>РАЗХОДИ ЗА ЛИХВИ</b>	<b>1 654</b>	<b>441</b>	<b>906</b>	<b>307</b>
Разходи за лихви по депозити от финансови институции	303	122	96	85
Разходи за лихви по депозити от нефинансови институции и други клиенти	914	282	410	222
Разходи за лихви по споразумения за обратно изкупуване на ценни книжа	29	29	0	0
Разходи за лихви по заемни средства	266	8	258	0
Разходи за лихви по подчинен срочен дълг и дългово-капиталови (хибридни) инструменти	142	0	142	0
Разходи за лихви по други пасиви	0	0	0	0
<b>НЕТЕН ДОХОД ОТ ЛИХВИ И ДИВИДЕНТИ</b>	<b>6 613</b>	<b>2 071</b>	<b>3 069</b>	<b>1 473</b>
<b>КРЕДИТНИ ПРОВИЗИИ</b>				
Начислени провизии	1 635			
Реинтегрирани провизии	825			
Нетни кредитни провизии	810			
<b>ПЕЧАЛБА/ЗАГУБА ОТ ОБОРОТЕН ПОРТФЕЙЛ</b>	<b>3 843</b>			
<b>ПЕЧАЛБА/ЗАГУБА ОТ ИНВЕСТИЦИИ ЗА ПРОДАЖБА</b>	<b>0</b>			
<b>ПЕЧАЛБА/ЗАГУБА ОТ ИНВЕСТИЦИИ ДО ПАДЕЖ</b>	<b>-11</b>			
<b>ДРУГИ НЕЛИХВЕНИ ПРИХОДИ</b>	<b>1 822</b>			
<b>НЕЛИХВЕНИ РАЗХОДИ</b>	<b>5 559</b>			
<b>ПЕЧАЛБА/ЗАГУБА ПРЕДИ ВАЛУТНА ПРЕОЦЕНКА, ИЗВЪНРЕДНИ ПРИХОДИ/РАЗХОДИ И ДАНЪЦИ</b>	<b>5 898</b>			
<b>ПЕЧАЛБА/ЗАГУБА ОТ ВАЛУТНА ПРЕОЦЕНКА</b>	<b>-229</b>			
<b>ИЗВЪНРЕДНА ПЕЧАЛБА/ЗАГУБА</b>	<b>-1</b>			
<b>ДАНЪЦИ</b>	<b>1 333</b>			
<b>МАЛЦИНСТВЕНО УЧАСТИЕ</b>	<b>0</b>			
<b>НЕТНА ПЕЧАЛБА/ЗАГУБА</b>	<b>4 335</b>			

**СТАТУТ, ОРГАНИ НА УПРАВЛЕНИЕ И АКЦИОНЕРНО УЧАСТИЕ**  
**КЪМ 31 МАРТ 2003 г.**



**РАЙФАЙЗЕНБАНК, БЪЛГАРИЯ**

**Лицензия, издадена от БНБ** Решение № 198 от 16 юни 1994 г. на УС на БНБ, актуализирано със Заповед № 100-00497 от 18 ноември 1999 г. на управителя на БНБ

**Съдебна регистрация** Решение на Софийския градски съд от 1 август 1994 г. по фирмено дело № 14195, парт. № 18414, т. 230, с. 38

**Адрес на централата** София 1000, ул. „Гогол“ № 18 – 20  
тел. 02/919 85 101

**Органи на управление**

**Надзорен съвет** Херберт Степич – председател

Хайнц Хьодел

Хайнц Виднер\*

**Управителен съвет** Йохан Йонах – изпълнителен директор

Момчил Иванов Андреев – изпълнителен директор

Дамян Николов Дамянов – изпълнителен директор

**Акционери**

(акционерно участие над 10%)

Райфайзен интернешънъл беталигунгс АГ – 100%

\* Очаква се решение на Софийския градски съд.



## БАЛАНС КЪМ 31 МАРТ 2003 г.

(хил. лв.)

	Общо	в това число		
		лехове	евро	други валути
<b>АКТИВИ</b>				
Парични средства в каса и по разплащателна сметка в БНБ	45 768	37 024	3 265	5 479
Нетни вземания от финансови институции	194 762	28 126	42 001	124 635
Вземания по споразумения за обратно изкупуване на ценни книжа	0	0	0	0
Оборотен портфейл	59 124	52 546	3 931	2 647
Инвестиционен портфейл	11 705	11 702	3	0
Нетни кредити на нефинансови институции и други клиенти	112 709	68 113	33 092	11 504
Кредити на бюджета	0	0	0	0
Търговски кредити	110 965	64 959	34 654	11 352
Кредити за търговско недвижимо имущество и строителство	29 861	11 055	12 626	6 180
Други търговски кредити	81 104	53 904	22 028	5 172
Селскостопански кредити	2 982	2 442	540	0
Потребителски кредити	3 804	2 869	51	884
Жилищни ипотечни кредити на физически лица	378	298	0	80
Други кредити	449	449	0	0
Общо кредити на нефинансови институции и други клиенти	118 578	71 017	35 245	12 316
Минус специфични провизии	5 869	2 904	2 153	812
Активи за препродажба	445	445	0	0
Инвестиции в неконсолидирани дъщерни и асоциирани дружества	0	0	0	0
Нетни други активи	14 429	13 247	192	990
Нематериални активи	1 952	1 952	0	0
Сгради и други дълготрайни материални активи	20 849	20 849	0	0
<b>Общо активи</b>	<b>461 743</b>	<b>234 004</b>	<b>82 484</b>	<b>145 255</b>
<b>ПАСИВИ, МАЛЦИНСТВЕНО УЧАСТИЕ И КАПИТАЛ</b>				
Депозити на финансови институции	27 989	3 653	23 108	1 228
Безсрочни депозити на банки	2 037	2 037	0	0
Срочни депозити на банки	20 927	0	20 927	0
Депозити на други финансови институции	5 025	1 616	2 181	1 228
Депозити на нефинансови институции и други клиенти	384 951	164 095	77 734	143 122
Безсрочни депозити	174 740	102 187	31 794	40 759
Срочни депозити	194 381	53 029	44 426	96 926
Спестовни депозити	15 830	8 879	1 514	5 437
Общо депозити	412 940	167 748	100 842	144 350
Задължения по споразумения за обратно изкупуване на ценни книжа	0	0	0	0
Краткосрочни заемни средства	0	0	0	0
Дългосрочни заемни средства	13	13	0	0
Подчинен срочен дълг и дългово-капиталови (хибридни) инструменти	0	0	0	0
Други пасиви	10 203	9 079	660	464
Общо пасиви	423 156	176 840	101 502	144 814
Малцинствено участие в консолидирани дъщерни дружества	0	0	0	0
Общо собствен капитал	38 587	38 587		
Акционерен капитал	40 000	40 000		
Резерви	465	465		
Печалба/загуба от текущата година	-1 878	-1 878		
Общо пасиви, малцинствено участие и капитал	461 743	215 427	101 502	144 814
Ред за справка: кредитни заместители и други задбалансови ангажименти	18 037	8 851	7 460	1 726

**ОТЧЕТ ЗА ПРИХОДИТЕ И РАЗХОДИТЕ**

(март 2003 г.)

(хил. лв.)



РОСБАНК

	Общо	в това число		
		лехове	евро	други валути
<b>ПРИХОДИ ОТ ЛИХВИ И ДИВИДЕНТИ</b>	<b>4 928</b>	<b>2 592</b>	<b>1 334</b>	<b>1 002</b>
Приходи от лихви по вземания от финансови институции	630	30	136	464
Приходи от лихви от споразумения за обратно изкупуване на ценни книжа	0	0	0	0
Приходи от лихви от активи в оборотен портфейл	1 252	1 018	14	220
Приходи от лихви от активи в инвестиционен портфейл	0	0	0	0
Приходи от лихви от кредити	3 046	1 544	1 184	318
Приходи от дивиденди	0	0	0	0
<b>РАЗХОДИ ЗА ЛИХВИ</b>	<b>3 304</b>	<b>995</b>	<b>951</b>	<b>1 358</b>
Разходи за лихви по депозити от финансови институции	632	12	609	11
Разходи за лихви по депозити от нефинансови институции и други клиенти	2 667	978	342	1 347
Разходи за лихви по споразумения за обратно изкупуване на ценни книжа	0	0	0	0
Разходи за лихви по заемни средства	5	5	0	0
Разходи за лихви по подчинен срочен дълг и дългово-капиталови (хибридни) инструменти	0	0	0	0
Разходи за лихви по други пасиви	0	0	0	0
<b>НЕТЕН ДОХОД ОТ ЛИХВИ И ДИВИДЕНТИ</b>	<b>1 624</b>	<b>1 597</b>	<b>383</b>	<b>-356</b>
<b>КРЕДИТНИ ПРОВИЗИИ</b>				
Начислени провизии	3 576			
Реинтегрирани провизии	2 976			
Нетни кредитни провизии	600			
<b>ПЕЧАЛБА/ЗАГУБА ОТ ОБОРОТЕН ПОРТФЕЙЛ</b>	<b>128</b>			
<b>ПЕЧАЛБА/ЗАГУБА ОТ ИНВЕСТИЦИИ ЗА ПРОДАЖБА</b>	<b>62</b>			
<b>ПЕЧАЛБА/ЗАГУБА ОТ ИНВЕСТИЦИИ ДО ПАДЕЖ</b>	<b>0</b>			
<b>ДРУГИ НЕЛИХВЕНИ ПРИХОДИ</b>	<b>759</b>			
<b>НЕЛИХВЕНИ РАЗХОДИ</b>	<b>4 231</b>			
<b>ПЕЧАЛБА/ЗАГУБА ПРЕДИ ВАЛУТНА ПРЕОЦЕНКА, ИЗВЪНРЕНДИ ПРИХОДИ/РАЗХОДИ И ДАНЪЦИ</b>	<b>-2 258</b>			
<b>ПЕЧАЛБА/ЗАГУБА ОТ ВАЛУТНА ПРЕОЦЕНКА</b>	<b>391</b>			
<b>ИЗВЪНРЕНА ПЕЧАЛБА/ЗАГУБА</b>	<b>-4</b>			
<b>ДАНЪЦИ</b>	<b>7</b>			
<b>МАЛЦИНСТВЕНО УЧАСТИЕ</b>	<b>0</b>			
<b>НЕТНА ПЕЧАЛБА/ЗАГУБА</b>	<b>-1 878</b>			



РОСЕКСИМБАНК

**СТАТУТ, ОРГАНИ НА УПРАВЛЕНИЕ И АКЦИОНЕРНО УЧАСТИЕ  
КЪМ 31 МАРТ 2003 г.**

**Лицензия, издадена от БНБ** Росексимбанк АД е правопреемник на лицензираната с Решение № 77 на УС на БНБ от 13 март 1995 г. Обединена частна търговска банка „Тракия“ АД, Пловдив; Заповед № 100-000251 от 17 юли 1998 г. на управителя на БНБ за лицензиране на Росексимбанк АД; Заповед № 100-00514 от 22 ноември 1999 г. на управителя на БНБ, която допълва предходната заповед; Заповед № РД22-413 от 28 юли 2000 г. на управителя на БНБ, която изменя предходната заповед.

**Съдебна регистрация** Решение на Софийския градски съд № 1 от 10 март 1998 г., фирмено дело № 3006 от 1998 г., парт. № 45652, т. 500, рег. I, с. 128

**Адрес на централата** София 1000, бул. „Дондуков“ № 4–6  
тел. 02/980 25 38

**Органи на управление**

**Надзорен съвет<sup>1</sup>** „Контракт холдинг къмпани“ ООД – председател, представлявано от Юрий Александров Кюлев

Асен Райков Ошанов – зам.-председател

ДЗИ АД, представлявано от Весела Огнянова Кюлева

ДЗИ Общо застраховане АД, представлявано от Милена Каменова Плочева

„Милър & Бехар стратеджис“ ООД, представлявано от Роберт Джоузеф Милър

**Управителен съвет** Диана Живкова Младенова – председател и изпълнителен директор

Владимир Иванов Владимиров – главен изпълнителен директор

Рени Христова Петкова – изпълнителен директор

Минчо Христов Михов – изпълнителен директор

Стоян Пенев Марков

**Главен прокурист** Емил Александров Кюлев

**Прокурист** Пламен Йорданов Милков

**Акционери**  
(акционерно участие над 10%)<sup>2</sup>

<sup>1</sup> До момента в БНБ не е представено съдебно решение за вписване промяната в Надзорния съвет на Росексимбанк, отразена в настоящата информация. Промяната е резултат от решение на общо събрание на акционерите на банката, проведено на 11 април 2003 г.

<sup>2</sup> През първото тримесечие на 2003 г. е извършена промяна в акционерната структура на Росексимбанк. Очаква се получаването на допълнителна информация.



БАЛАНС КЪМ 31 МАРТ 2003 г.

(хил. лв.)

	Общо	в това число		
		левове	евро	други валути
<b>АКТИВИ</b>				
Парични средства в каса и по разплащателна сметка в БНБ	50 720	17 579	2 088	31 053
Нетни вземания от финансови институции	235 294	10 957	74 513	149 824
Вземания по споразумения за обратно изкупуване на ценни книжа	0	0	0	0
Оборотен портфейл	31 154	22 242	866	8 046
Инвестиционен портфейл	231	227	4	0
Нетни кредити на нефинансови институции и други клиенти	298 928	193 630	67 182	38 116
Кредити на бюджета	0	0	0	0
Търговски кредити	163 804	63 959	66 167	33 678
Кредити за търговско недвижимо имущество и строителство	0	0	0	0
Други търговски кредити	163 804	63 959	66 167	33 678
Селскостопански кредити	397	397	0	0
Потребителски кредити	107 063	107 063	0	0
Жилищни ипотечни кредити на физически лица	3 554	3 554	0	0
Други кредити	45 217	35 074	5 064	5 079
Общо кредити на нефинансови институции и други клиенти	320 035	210 047	71 231	38 757
Минус специфични провизии	21 107	16 417	4 049	641
Активи за препродажба	774	774	0	0
Инвестиции в неконсолидирани дъщерни и асоциирани дружества	0	0	0	0
Нетни други активи	8 836	8 250	377	209
Нематериални активи	977	977	0	0
Сгради и други дълготрайни материални активи	30 722	30 722	0	0
Общо активи	657 636	285 358	145 030	227 248
<b>ПАСИВИ, МАЛЦИНСТВЕНО УЧАСТИЕ И КАПИТАЛ</b>				
Депозити на финансови институции	6 179	5 836	32	311
Безсрочни депозити на банки	206	13	0	193
Срочни депозити на банки	5 000	5 000	0	0
Депозити на други финансови институции	973	823	32	118
Депозити на нефинансови институции и други клиенти	535 074	183 311	126 945	224 818
Безсрочни депозити	172 912	94 573	61 283	17 056
Срочни депозити	213 074	73 206	40 264	99 604
Спестовни депозити	149 088	15 532	25 398	108 158
Общо депозити	541 253	189 147	126 977	225 129
Задължения по споразумения за обратно изкупуване на ценни книжа	0	0	0	0
Краткосрочни заемни средства	0	0	0	0
Дългосрочни заемни средства	117	117	0	0
Подчинен срочен дълг и дългово-капиталови (хибридни) инструменти	0	0	0	0
Други пасиви	27 998	23 805	2 608	1 585
Общо пасиви	569 368	213 069	129 585	226 714
Малцинствено участие в консолидирани дъщерни дружества	0	0	0	0
Общо собствен капитал	88 268	88 268		
Акционерен капитал	28 530	28 530		
Резерви	55 759	55 759		
Печалба/загуба от текущата година	3 979	3 979		
Общо пасиви, малцинствено участие и капитал	657 636	301 337	129 585	226 714
Ред за справка: кредитни заместители и други задбалансови ангажименти	65 423	38 258	17 531	9 634

SG ЕКСПРЕСБАНК

СЖ ЕКСПРЕСБАНК



## ОТЧЕТ ЗА ПРИХОДИТЕ И РАЗХОДИТЕ

(март 2003 г.)

(хил. лв.)

	Общо	в това число		
		левове	евро	други валути
<b>ПРИХОДИ ОТ ЛИХВИ И ДИВИДЕНТИ</b>	<b>9 606</b>	<b>6 868</b>	<b>1 537</b>	<b>1 201</b>
Приходи от лихви по вземания от финансови институции	897	19	281	597
Приходи от лихви от споразумения за обратно изкупуване на ценни книжа	0	0	0	0
Приходи от лихви от активи в оборотен портфейл	238	238	0	0
Приходи от лихви от активи в инвестиционен портфейл	0	0	0	0
Приходи от лихви от кредити	8 471	6 611	1 256	604
Приходи от дивиденди	0	0	0	0
<b>РАЗХОДИ ЗА ЛИХВИ</b>	<b>2 169</b>	<b>1 454</b>	<b>305</b>	<b>410</b>
Разходи за лихви по депозити от финансови институции	85	85	0	0
Разходи за лихви по депозити от нефинансови институции и други клиенти	2 083	1 368	305	410
Разходи за лихви по споразумения за обратно изкупуване на ценни книжа	0	0	0	0
Разходи за лихви по заемни средства	1	1	0	0
Разходи за лихви по подчинен срочен дълг и дългово-капиталови (хибридни) инструменти	0	0	0	0
Разходи за лихви по други пасиви	0	0	0	0
<b>НЕТЕН ДОХОД ОТ ЛИХВИ И ДИВИДЕНТИ</b>	<b>7 437</b>	<b>5 414</b>	<b>1 232</b>	<b>791</b>
<b>КРЕДИТНИ ПРОВИЗИИ</b>				
Начислени провизии	6 767			
Реинтегрирани провизии	7 341			
Нетни кредитни провизии	-574			
<b>ПЕЧАЛБА/ЗАГУБА ОТ ОБОРОТЕН ПОРТФЕЙЛ</b>	<b>-172</b>			
<b>ПЕЧАЛБА/ЗАГУБА ОТ ИНВЕСТИЦИИ ЗА ПРОДАЖБА</b>	<b>0</b>			
<b>ПЕЧАЛБА/ЗАГУБА ОТ ИНВЕСТИЦИИ ДО ПАДЕЖ</b>	<b>0</b>			
<b>ДРУГИ НЕЛИХВЕНИ ПРИХОДИ</b>	<b>3 554</b>			
<b>НЕЛИХВЕНИ РАЗХОДИ</b>	<b>7 130</b>			
<b>ПЕЧАЛБА/ЗАГУБА ПРЕДИ ВАЛУТНА ПРЕОЦЕНКА, ИЗВЪНРЕДНИ ПРИХОДИ/РАЗХОДИ И ДАНЪЦИ</b>	<b>4 263</b>			
<b>ПЕЧАЛБА/ЗАГУБА ОТ ВАЛУТНА ПРЕОЦЕНКА</b>	<b>938</b>			
<b>ИЗВЪНРЕДНА ПЕЧАЛБА/ЗАГУБА</b>	<b>0</b>			
<b>ДАНЪЦИ</b>	<b>1 222</b>			
<b>МАЛЦИНСТВЕНО УЧАСТИЕ</b>	<b>0</b>			
<b>НЕТНА ПЕЧАЛБА/ЗАГУБА</b>	<b>3 979</b>			

**СТАТУТ, ОРГАНИ НА УПРАВЛЕНИЕ И АКЦИОНЕРНО УЧАСТИЕ  
КЪМ 31 МАРТ 2003 г.**



СЖ ЕКСПРЕСБАНК

**Лицензия, издадена от БНБ** Лицензия № 00246 от 4 юни 1993 г., актуализирана в съответствие със Закона за банките със Заповед № 100-00490 от 17 ноември 1999 г. на управителя на БНБ

**Съдебна регистрация** Решение № 4024 от 24 юни 1993 г. на Варненския окръжен съд. Със Заповед № 100-00504 от 18 ноември 1999 г. на управителя на БНБ е разрешено на Експресбанк АД да измени наименованието си на СЖ Експресбанк АД.

**Адрес на централата** Варна 9000, бул. „Владислав Варненчик“ № 92  
тел. 052/66 00; 02/937 04 76

**Органи на управление**

**Надзорен съвет** Жак Турнебис – председател  
Роже Бернар Сервоне – зам.-председател  
Андре Марк Прюдан  
Жан-Луи Матеи

**Управителен съвет** Санди Максимилиен Жилио – председател и изпълнителен директор  
Филип Етиен Хенри Гидез – зам.-председател и изпълнителен директор  
Габриел Айме Денис Реймонд Шонолцер – изпълнителен директор  
Мария Стоянова Добрева  
Красимир Георгиев Жилов

**Акционери**  
(акционерно участие над 10%)  
Сосиете женерал, Париж – 97.95%



БАЛАНС КЪМ 31 МАРТ 2003 г.

(хил. лв.)

	Общо	С лица от групата	С лица извън групата			
			общо	левове	евро	други валути
<b>АКТИВИ</b>						
Парични средства в каса и по разплащателна сметка в БНБ	9 899	0	9 899	1 171	67	8 661
Нетни вземания от финансови институции	61 591	31 352	30 239	7 000	13 691	9 548
Вземания по споразумения за обратно изкупуване на ценни книжа	0	0	0	0	0	0
Оборотен портфейл	5 946	54	5 892	0	5 892	0
Инвестиционен портфейл	4 478	0	4 478	4 478	0	0
Нетни кредити на нефинансови институции и други клиенти	104 102	0	104 102	74 771	5 089	24 242
Кредити на бюджета	0	0	0	0	0	0
Търговски кредити	97 908	0	97 908	67 032	5 150	25 726
Кредити за търговско недвижимо имущество и строителство	0	0	0	0	0	0
Други търговски кредити	97 908	0	97 908	67 032	5 150	25 726
Селскостопански кредити	0	0	0	0	0	0
Потребителски кредити	14	0	14	14	0	0
Жилищни ипотечни кредити на физически лица	214	0	214	214	0	0
Други кредити	9 992	0	9 992	9 992	0	0
Общо кредити на нефинансови институции и други клиенти	108 128	0	108 128	77 252	5 150	25 726
Минус специфични провизии	4 026	0	4 026	2 481	61	1 484
Активи за препродажба	0	0	0	0	0	0
Нетни други активи	738	65	673	648	7	18
Нематериални активи	1 036	0	1 036	1 036	0	0
Сгради и други дълготрайни материални активи	804	0	804	804	0	0
Общо активи	188 594	31 471	157 123	89 908	24 746	42 469
<b>ПАСИВИ, МАЛЦИНСТВЕНО УЧАСТИЕ И КАПИТАЛ</b>						
Депозити на финансови институции	39 851	0	39 851	25 863	1 637	12 351
Безсрочни депозити на банки	0	0	0	0	0	0
Срочни депозити на банки	34 771	0	34 771	24 000	0	10 771
Депозити на други финансови институции	5 080	0	5 080	1 863	1 637	1 580
Депозити на нефинансови институции и други клиенти	138 278	0	138 278	41 675	66 437	30 166
Безсрочни депозити	122 978	0	122 978	38 759	64 654	19 565
Срочни депозити	15 300	0	15 300	2 916	1 783	10 601
Слестовни депозити	0	0	0	0	0	0
Общо депозити	178 129	0	178 129	67 538	68 074	42 517
Задължения по споразумения за обратно изкупуване на ценни книжа	4 527	0	4 527	4 527	0	0
Краткосрочни заемни средства	0	0	0	0	0	0
Дългосрочни заемни средства	3 217	3 217	0	0	0	0
Други пасиви	4 594	3 843	751	605	16	130
Общо пасиви	190 467	7 060	183 407	72 670	68 090	42 647
Общо резерви и финансов резултат	-1 873	-3 280	1 407	1 407	0	0
Резерви	-3 280	-3 280	0	0	0	0
Печалба/загуба от текущата година	1 407	0	1 407	1 407	0	0
Общо пасиви, резерви и финансов резултат	188 594	3 780	184 814	74 077	68 090	42 647
Ред за справка: кредитни заместители и други задбалансови ангажименти	184 486	362	184 124	97 385	57 004	29 735

ОТЧЕТ ЗА ПРИХОДИТЕ И РАЗХОДИТЕ

(март 2003 г.)

(хил. лв.)



	Общо	С лица от групата	С лица извън групата			
			общо	левове	евро	други валути
<b>ПРИХОДИ ОТ ЛИХВИ И ДИВИДЕНТИ</b>	<b>2 263</b>	<b>286</b>	<b>1 977</b>	<b>1 523</b>	<b>264</b>	<b>190</b>
Приходи от лихви по вземания от финансови институции	440	286	154	35	92	27
Приходи от лихви от споразумения за обратно изкупуване на ценни книжа	0	0	0	0	0	0
Приходи от лихви от активи в оборотен портфейл	32	0	32	0	32	0
Приходи от лихви от активи в инвестиционен портфейл	119	0	119	59	60	0
Приходи от лихви от кредити	1 672	0	1 672	1 429	80	163
Приходи от дивиденди	0	0	0	0	0	0
<b>РАЗХОДИ ЗА ЛИХВИ</b>	<b>1 072</b>	<b>14</b>	<b>1 058</b>	<b>657</b>	<b>352</b>	<b>49</b>
Разходи за лихви по депозити от финансови институции	181	0	181	175	2	4
Разходи за лихви по депозити от нефинансови институции и други клиенти	822	0	822	427	350	45
Разходи за лихви по споразумения за обратно изкупуване на ценни книжа	49	0	49	49	0	0
Разходи за лихви по заемни средства	20	14	6	6	0	0
Разходи за лихви по други пасиви	0	0	0	0	0	0
<b>НЕТЕН ДОХОД ОТ ЛИХВИ И ДИВИДЕНТИ</b>	<b>1 191</b>	<b>272</b>	<b>919</b>	<b>866</b>	<b>-88</b>	<b>141</b>
<b>КРЕДИТНИ ПРОВИЗИИ</b>						
Начислени провизии	3 028	0	3 028			
Реинтегрирани провизии	3 394	0	3 394			
Нетни кредитни провизии	-366	0	-366			
<b>ПЕЧАЛБА/ЗАГУБА ОТ ОБОРОТЕН ПОРТФЕЙЛ</b>	<b>226</b>	<b>-151</b>	<b>377</b>			
<b>ПЕЧАЛБА/ЗАГУБА ОТ ИНВЕСТИЦИИ ЗА ПРОДАЖБА</b>	<b>438</b>	<b>0</b>	<b>438</b>			
<b>ПЕЧАЛБА/ЗАГУБА ОТ ИНВЕСТИЦИИ ДО ПАДЕЖ</b>	<b>0</b>	<b>0</b>	<b>0</b>			
<b>ДРУГИ НЕЛИХВЕНИ ПРИХОДИ</b>	<b>328</b>	<b>0</b>	<b>328</b>			
<b>НЕЛИХВЕНИ РАЗХОДИ</b>	<b>1 442</b>	<b>86</b>	<b>1 356</b>			
<b>ПЕЧАЛБА/ЗАГУБА ПРЕДИ ВАЛУТНА ПРЕОЦЕНКА, ИЗВЪНРЕДНИ ПРИХОДИ/РАЗХОДИ И ДАНЪЦИ</b>	<b>1 107</b>	<b>35</b>	<b>1 072</b>			
<b>ПЕЧАЛБА/ЗАГУБА ОТ ВАЛУТНА ПРЕОЦЕНКА</b>	<b>300</b>	<b>0</b>	<b>300</b>			
<b>ИЗВЪНРЕДНА ПЕЧАЛБА/ЗАГУБА</b>	<b>0</b>	<b>0</b>	<b>0</b>			
<b>ДАНЪЦИ</b>	<b>0</b>	<b>0</b>	<b>0</b>			
<b>НЕТНА ПЕЧАЛБА/ЗАГУБА</b>	<b>1 407</b>	<b>35</b>	<b>1 372</b>			

СИТИБАНК Н. А., КЛОН СОФИЯ



**СТАТУТ, ОРГАНИ НА УПРАВЛЕНИЕ И АКЦИОНЕРНО УЧАСТИЕ  
КЪМ 31 МАРТ 2003 г.**

СИТИБАНК Н. А., КЛОН СОФИЯ


<b>Лицензия, издадена от БНБ</b>	Заповед № РД 22-319 от 22 юни 2000 г. и Заповед № РД 22-319 от 11 декември 2000 г.
<b>Съдебна регистрация</b>	Вписана под № 57 183, т. 627, рег. I, с. 132 по фирмено дело № 8611 на Софийския градски съд от 2000 г.
<b>Адрес на централата</b>	София, бул. „Княгиня Мария Луиза“ № 2, ет. 5 тел. 02/917 51 00; 917 51 01; 917 51 02
<b>Органи на управление</b>	
Управителен съвет	Пламен Спасов Илчев – управител Имран Саед Кхан – зам.-управител Джанет Хекман – зам.-управител
<b>Акционери</b> (акционерно участие над 10%)	
	Клон на Ситибанк Н. А., Ню Йорк, САЩ

Баланс и отчет за приходите и разходите на отделните търговски банки

БАЛАНС КЪМ 31 МАРТ 2003 г.


(хил. лв.)

	Общо	в това число		
		левове	евро	други валути
<b>АКТИВИ</b>				
Парични средства в каса и по разплащателна сметка в БНБ	21 373	14 412	3 197	3 764
Нетни вземания от финансови институции	62 688	14 505	27 685	20 498
Вземания по споразумения за обратно изкупуване на ценни книжа	688	0	0	688
Оборотен портфейл	148 473	35 611	38 089	74 773
Инвестиционен портфейл	16 283	16 280	3	0
Нетни кредити на нефинансови институции и други клиенти	70 588	36 195	1 003	33 390
Кредити на бюджета	0	0	0	0
Търговски кредити	78 072	42 522	869	34 681
Кредити за търговско недвижимо имущество и строителство	7 679	6 521	0	1 158
Други търговски кредити	70 393	36 001	869	33 523
Селскостопански кредити	172	172	0	0
Потребителски кредити	3 189	3 142	16	31
Жилищни ипотечни кредити на физически лица	710	198	120	392
Други кредити	5 008	4 934	31	43
Общо кредити на нефинансови институции и други клиенти	87 151	50 968	1 036	35 147
Минус специфични провизии	16 563	14 773	33	1 757
Активи за препродажба	3 472	3 472	0	0
Инвестиции в неконсолидирани дъщерни и асоциирани дружества	0	0	0	0
Нетни други активи	24 983	18 842	3 053	3 088
Нематериални активи	770	770	0	0
Сгради и други дълготрайни материални активи	12 154	12 154	0	0
Общо активи	361 472	152 241	73 030	136 201
<b>ПАСИВИ, МАЛЦИНСТВЕНО УЧАСТИЕ И КАПИТАЛ</b>				
Депозити на финансови институции	61 283	55 805	3 420	2 058
Безсрочни депозити на банки	36 184	35 990	89	105
Срочни депозити на банки	7 325	4 000	3 325	0
Депозити на други финансови институции	17 774	15 815	6	1 953
Депозити на нефинансови институции и други клиенти	214 928	47 015	56 951	110 962
Безсрочни депозити	57 886	37 934	8 040	11 912
Срочни депозити	143 866	4 224	46 366	93 276
Спестовни депозити	13 176	4 857	2 545	5 774
Общо депозити	276 211	102 820	60 371	113 020
Задължения по споразумения за обратно изкупуване на ценни книжа	30 646	4 000	6 899	19 747
Краткосрочни заемни средства	0	0	0	0
Дългосрочни заемни средства	1 340	1 340	0	0
Подчинен срочен дълг и дългово-капиталови (хибридни) инструменти	0	0	0	0
Други пасиви	19 832	16 303	1 129	2 400
Общо пасиви	328 029	124 463	68 399	135 167
Малцинствено участие в консолидирани дъщерни дружества	0	0	0	0
Общо собствен капитал	33 443	33 443		
Акционерен капитал	20 000	20 000		
Резерви	9 721	9 721		
Печалба/загуба от текущата година	3 722	3 722		
Общо пасиви, малцинствено участие и капитал	361 472	157 906	68 399	135 167
Ред за справка: кредитни заместители и други задбалансови ангажменти	19 249	15 547	2 314	1 388



СТОПАНСКА И  
ИНВЕСТИЦИОННА  
БАНКА

СТОПАНСКА И ИНВЕСТИЦИОННА БАНКА



СТОПАНСКА И  
ИНВЕСТИЦИОННА  
БАНКА

## ОТЧЕТ ЗА ПРИХОДИТЕ И РАЗХОДИТЕ


(март 2003 г.)

(хил. лв.)

	Общо	в това число		
		левове	евро	други валути
<b>ПРИХОДИ ОТ ЛИХВИ И ДИВИДЕНТИ</b>	<b>5 455</b>	<b>2 620</b>	<b>660</b>	<b>2 175</b>
Приходи от лихви по вземания от финансови институции	400	183	143	74
Приходи от лихви от споразумения за обратно изкупуване на ценни книжа	3	0	0	3
Приходи от лихви от активи в оборотен портфейл	2 116	660	493	963
Приходи от лихви от активи в инвестиционен портфейл	0	0	0	0
Приходи от лихви от кредити	2 936	1 777	24	1 135
Приходи от дивиденди	0	0	0	0
<b>РАЗХОДИ ЗА ЛИХВИ</b>	<b>2 761</b>	<b>321</b>	<b>853</b>	<b>1 587</b>
Разходи за лихви по депозити от финансови институции	208	168	25	15
Разходи за лихви по депозити от нефинансови институции и други клиенти	2 396	115	755	1 526
Разходи за лихви по споразумения за обратно изкупуване на ценни книжа	118	9	73	36
Разходи за лихви по заемни средства	39	29	0	10
Разходи за лихви по подчинен срочен дълг и дългово-капиталови (хибридни) инструменти	0	0	0	0
Разходи за лихви по други пасиви	0	0	0	0
<b>НЕТЕН ДОХОД ОТ ЛИХВИ И ДИВИДЕНТИ</b>	<b>2 694</b>	<b>2 299</b>	<b>-193</b>	<b>588</b>
<b>КРЕДИТНИ ПРОВИЗИИ</b>				
Начислени провизии	3 441			
Реинтегрирани провизии	4 378			
Нетни кредитни провизии	-937			
<b>ПЕЧАЛБА/ЗАГУБА ОТ ОБОРОТЕН ПОРТФЕЙЛ</b>	<b>2 187</b>			
<b>ПЕЧАЛБА/ЗАГУБА ОТ ИНВЕСТИЦИИ ЗА ПРОДАЖБА</b>	<b>699</b>			
<b>ПЕЧАЛБА/ЗАГУБА ОТ ИНВЕСТИЦИИ ДО ПАДЕЖ</b>	<b>0</b>			
<b>ДРУГИ НЕЛИХВЕНИ ПРИХОДИ</b>	<b>2 044</b>			
<b>НЕЛИХВЕНИ РАЗХОДИ</b>	<b>4 100</b>			
<b>ПЕЧАЛБА/ЗАГУБА ПРЕДИ ВАЛУТНА ПРЕОЦЕНКА, ИЗВЪНРЕДНИ ПРИХОДИ/РАЗХОДИ И ДАНЪЦИ</b>	<b>4 461</b>			
<b>ПЕЧАЛБА/ЗАГУБА ОТ ВАЛУТНА ПРЕОЦЕНКА</b>	<b>402</b>			
<b>ИЗВЪНРЕДНА ПЕЧАЛБА/ЗАГУБА</b>	<b>2</b>			
<b>ДАНЪЦИ</b>	<b>1 143</b>			
<b>МАЛЦИНСТВЕНО УЧАСТИЕ</b>	<b>0</b>			
<b>НЕТНА ПЕЧАЛБА/ЗАГУБА</b>	<b>3 722</b>			



**СТАТУТ, ОРГАНИ НА УПРАВЛЕНИЕ И АКЦИОНЕРНО УЧАСТИЕ  
КЪМ 31 МАРТ 2003 г.**



**Лицензия, издадена от БНБ** Решение № 26 от 27 януари 1995 г.; Заповед № РД22-482 от 29 септември 2000 г. за промяна в името. На основание § 47 от Преходните и заключителните разпоредби на Закона за изменение и допълнение на Закона за банките лицензията е актуализирана със Заповед № 100-00502 от 18 ноември 1999 г. на управителя на БНБ.

**Съдебна регистрация** Решение № 1 от 18 март 1995 г. на Софийския градски съд по фирмено дело № 2757 от 1995 г., парт. № 665, т. 12, рег. II, с. 126

**Адрес на централата** София 1000, ул. „Съборна“ № 11 А  
тел. 02/985 00 240; 985 00 400


**Органи на управление**

**Надзорен съвет**  
Цветелина Бориславова Карагьозова – председател  
Валентина Радкова Иванова – зам.-председател  
Асен Любенов Найденов

**Управителен съвет**  
Васил Стефанов Симов – председател и изпълнителен директор  
Данаил Михайлов Каменов – изпълнителен директор  
Антон Николаев Андонов  
Йордан Димитров Йорданов  
Владимир Трифонов Пенчев

**Акционери**  
(акционерно участие над 10%)

Refco Capital Markets Ltd – 10%



ТБ „БИОХИМ“

## БАЛАНС КЪМ 31 МАРТ 2003 г.

(хил. лв.)


	Общо	в това число		
		левове	евро	други валути
<b>АКТИВИ</b>				
Парични средства в каса и по разплащателна сметка в БНБ	77 190	56 224	6 855	14 111
Нетни вземания от финансови институции	395 703	36 400	249 437	109 866
Вземания по споразумения за обратно изкупуване на ценни книжа	9 109	5 580	3 529	0
Оборотен портфейл	187 906	112 932	22 305	52 669
Инвестиционен портфейл	25 195	4 276	2 967	17 952
Нетни кредити на нефинансови институции и други клиенти	484 469	230 390	216 074	38 005
Кредити на бюджета	1 695	1 695	0	0
Търговски кредити	457 230	196 138	220 019	41 073
Кредити за търговско недвижимо имущество и строителство	79 803	33 218	39 245	7 340
Други търговски кредити	377 427	162 920	180 774	33 733
Селскостопански кредити	5 491	5 491	0	0
Потребителски кредити	37 934	34 530	2 655	749
Жилищни ипотечни кредити на физически лица	6 955	847	4 372	1 736
Други кредити	11 262	8 297	1 362	1 603
Общо кредити на нефинансови институции и други клиенти	520 567	246 998	228 408	45 161
Минус специфични провизии	36 098	16 608	12 334	7 156
Активи за препродажба	1 480	1 480	0	0
Инвестиции в неконсолидирани дъщерни и асоциирани дружества	30	30	0	0
Нетни други активи	8 943	7 555	457	931
Нематериални активи	2 685	2 685	0	0
Сгради и други дълготрайни материални активи	41 573	41 573	0	0
<b>Общо активи</b>	<b>1 234 283</b>	<b>499 125</b>	<b>501 624</b>	<b>233 534</b>
<b>ПАСИВИ, МАЛЦИНСТВЕНО УЧАСТИЕ И КАПИТАЛ</b>				
Депозити на финансови институции	54 029	1 676	28 485	23 868
Безсрочни депозити на банки	457	127	178	152
Срочни депозити на банки	51 390	0	27 779	23 611
Депозити на други финансови институции	2 182	1 549	528	105
Депозити на нефинансови институции и други клиенти	669 712	325 163	139 995	204 554
Безсрочни депозити	351 076	263 173	59 860	28 043
Срочни депозити	221 518	36 792	59 326	125 400
Спестовни депозити	97 118	25 198	20 809	51 111
Общо депозити	723 741	326 839	168 480	228 422
Задължения по споразумения за обратно изкупуване на ценни книжа	32 765	30 536	2 229	0
Краткосрочни заемни средства	1 633	0	1 633	0
Дългосрочни заемни средства	75 083	2 145	72 938	0
Подчинен срочен дълг и дългово-капиталови (хибридни) инструменти	0	0	0	0
Други пасиви	274 817	44 046	227 637	3 134
Общо пасиви	1 108 039	403 566	472 917	231 556
Малцинствено участие в консолидирани дъщерни дружества	0	0	0	0
Общо собствен капитал	126 244	126 244		
Акционерен капитал	36 842	36 842		
Резерви	81 621	81 621		
Печалба/загуба от текущата година	7 781	7 781		
Общо пасиви, малцинствено участие и капитал	1 234 283	529 810	472 917	231 556
Ред за справка: кредитни заместители и други задбалансови ангажименти	273 039	145 509	91 567	35 963

**ОТЧЕТ ЗА ПРИХОДИТЕ И РАЗХОДИТЕ**


(март 2003 г.)

(хил. лв.)

	Общо	в това число		
		левове	евро	други валути
<b>ПРИХОДИ ОТ ЛИХВИ И ДИВИДЕНТИ</b>	<b>13 135</b>	<b>6 933</b>	<b>4 428</b>	<b>1 774</b>
Приходи от лихви по вземания от финансови институции	837	241	259	337
Приходи от лихви от споразумения за обратно изкупуване на ценни книжа	5	5	0	0
Приходи от лихви от активи в оборотен портфейл	2 375	1 594	334	447
Приходи от лихви от активи в инвестиционен портфейл	121	0	2	119
Приходи от лихви от кредити	9 797	5 093	3 833	871
Приходи от дивиденди	0	0	0	0
<b>РАЗХОДИ ЗА ЛИХВИ</b>	<b>2 350</b>	<b>653</b>	<b>1 308</b>	<b>389</b>
Разходи за лихви по депозити от финансови институции	270	7	209	54
Разходи за лихви по депозити от нефинансови институции и други клиенти	1 292	591	366	335
Разходи за лихви по споразумения за обратно изкупуване на ценни книжа	47	7	40	0
Разходи за лихви по заемни средства	741	48	693	0
Разходи за лихви по подчинен срочен дълг и дългово-капиталови (хибридни) инструменти	0	0	0	0
Разходи за лихви по други пасиви	0	0	0	0
<b>НЕТЕН ДОХОД ОТ ЛИХВИ И ДИВИДЕНТИ</b>	<b>10 785</b>	<b>6 280</b>	<b>3 120</b>	<b>1 385</b>
<b>КРЕДИТНИ ПРОВИЗИИ</b>				
Начислени провизии	2 743			
Реинтегрирани провизии	2 960			
Нетни кредитни провизии	-217			
<b>ПЕЧАЛБА/ЗАГУБА ОТ ОБОРОТЕН ПОРТФЕЙЛ</b>	<b>5 621</b>			
<b>ПЕЧАЛБА/ЗАГУБА ОТ ИНВЕСТИЦИИ ЗА ПРОДАЖБА</b>	<b>0</b>			
<b>ПЕЧАЛБА/ЗАГУБА ОТ ИНВЕСТИЦИИ ДО ПАДЕЖ</b>	<b>0</b>			
<b>ДРУГИ НЕЛИХВЕНИ ПРИХОДИ</b>	<b>5 311</b>			
<b>НЕЛИХВЕНИ РАЗХОДИ</b>	<b>11 523</b>			
<b>ПЕЧАЛБА/ЗАГУБА ПРЕДИ ВАЛУТНА ПРЕОЦЕНКА, ИЗВЪНРЕДНИ ПРИХОДИ/РАЗХОДИ И ДАНЪЦИ</b>	<b>10 411</b>			
<b>ПЕЧАЛБА/ЗАГУБА ОТ ВАЛУТНА ПРЕОЦЕНКА</b>	<b>-232</b>			
<b>ИЗВЪНРЕДНА ПЕЧАЛБА/ЗАГУБА</b>	<b>0</b>			
<b>ДАНЪЦИ</b>	<b>2 398</b>			
<b>МАЛЦИНСТВЕНО УЧАСТИЕ</b>	<b>0</b>			
<b>НЕТНА ПЕЧАЛБА/ЗАГУБА</b>	<b>7 781</b>			



ТБ „БИОХИМ“



ТБ „БИОХИМ“

**СТАТУТ, ОРГАНИ НА УПРАВЛЕНИЕ И АКЦИОНЕРНО УЧАСТИЕ  
КЪМ 31 МАРТ 2003 г.**

**Лицензия, издадена от БНБ** № 140-00415 от 5 септември 1995 г. Решение № 266 от 4 септември 1995 г. на УС на БНБ. Актуализация на лицензията в съответствие с изискванията на § 47 от Преходните и заключителните разпоредби на Закона за изменение и допълнение на Закона за банките със Заповед № 100-00486 от 17 ноември 1999 г. на управителя на БНБ

**Съдебна регистрация** Решение от 13 септември 1995 г. на Софийския градски съд по фирмено дело № 14835 от 1995 г. по описа на Софийския градски съд, вписано в търговския регистър под парт. № 691, т. 13, рег. I, с. 12

**Адрес на централата** София 1000, ул. „Иван Вазов“ № 1  
тел. 02/926 92 10

**Органи на управление**

**Надзорен съвет**

- Антон Кнет
- Вилибалд Чернко
- Вилхелм Хеметсбергер
- Волфганг Еделмюлер
- Хайнц Майдлингер
- Харалд Нограсек
- Кристиан Брукнер

**Управителен съвет**

- Румен Станчов Беремски – председател и изпълнителен директор
- Людмил Владимиров Гачев – изпълнителен директор
- Харалд Едлингер – Цехер – изпълнителен директор
- Емилия Стефанова Палибачийска – изпълнителен директор
- Мария Димова Илиева – изпълнителен директор
- Армин Хубер – изпълнителен директор

**Акционери**  
(акционерно участие над 10%)

Банк Аустрия кредитанщалт – 99,59%

БАЛАНС КЪМ 31 МАРТ 2003 г.

(хил. лв.)



	Общо	в това число		
		лехове	евро	други валути
<b>АКТИВИ</b>				
Парични средства в каса и по разплащателна сметка в БНБ	15 286	11 149	2 071	2 066
Нетни вземания от финансови институции	58 158	7 509	20 623	30 026
Вземания по споразумения за обратно изкупуване на ценни книжа	6 313	6 313	0	0
Оборотен портфейл	64 528	39 517	24 805	206
Инвестиционен портфейл	137	134	3	0
Нетни кредити на нефинансови институции и други клиенти	96 398	60 212	25 869	10 317
Кредити на бюджета	0	0	0	0
Търговски кредити	98 110	61 160	26 133	10 817
Кредити за търговско недвижимо имущество и строителство	31 914	13 917	14 946	3 051
Други търговски кредити	66 196	47 243	11 187	7 766
Селскостопански кредити	1 037	877	160	0
Потребителски кредити	2 131	1 721	239	171
Жилищни ипотечни кредити на физически лица	527	47	480	0
Други кредити	0	0	0	0
Общо кредити на нефинансови институции и други клиенти	101 805	63 805	27 012	10 988
Минус специфични провизии	5 407	3 593	1 143	671
Активи за препродажба	50	50	0	0
Инвестиции в неконсолидирани дъщерни и асоциирани дружества	0	0	0	0
Нетни други активи	3 187	2 768	377	42
Нематериални активи	947	947	0	0
Сгради и други дълготрайни материални активи	7 066	7 066	0	0
Общо активи	252 070	135 665	73 748	42 657
<b>ПАСИВИ, МАЛЦИНСТВЕНО УЧАСТИЕ И КАПИТАЛ</b>				
Депозити на финансови институции	111 332	92 489	11 465	7 378
Безсрочни депозити на банки	12	0	12	0
Срочни депозити на банки	8 912	5 000	3 912	0
Депозити на други финансови институции	102 408	87 489	7 541	7 378
Депозити на нефинансови институции и други клиенти	103 030	49 420	21 630	31 980
Безсрочни депозити	44 018	31 964	8 202	3 852
Срочни депозити	53 215	15 566	12 145	25 504
Спестовни депозити	5 797	1 890	1 283	2 624
Общо депозити	214 362	141 909	33 095	39 358
Задължения по споразумения за обратно изкупуване на ценни книжа	0	0	0	0
Краткосрочни заемни средства	718	0	0	718
Дългосрочни заемни средства	3 307	412	2 895	0
Подчинен срочен дълг и дългово-капиталови (хибридни) инструменти	0	0	0	0
Други пасиви	12 459	7 220	1 928	3 311
Общо пасиви	230 846	149 541	37 918	43 387
Малцинствено участие в консолидирани дъщерни дружества	0	0	0	0
Общо собствен капитал	21 224	21 224		
Акционерен капитал	14 000	14 000		
Резерви	6 261	6 261		
Печалба/загуба от текущата година	963	963		
Общо пасиви, малцинствено участие и капитал	252 070	170 765	37 918	43 387
Ред за справка: кредитни заместители и други задбалансови ангажименти	25 900	14 631	8 569	2 700

ТЪ „БЪЛГАРИЯ-ИНВЕСТ“  
Дружество от групата на Алианц България холдинг


**ОТЧЕТ ЗА ПРИХОДИТЕ И РАЗХОДИТЕ**  
 (март 2003 г.)

(хил. лв.)

	Общо	в това число		
		левове	евро	други валути
<b>ПРИХОДИ ОТ ЛИХВИ И ДИВИДЕНТИ</b>	<b>4 150</b>	<b>1 878</b>	<b>1 278</b>	<b>994</b>
Приходи от лихви по вземания от финансови институции	473	188	195	90
Приходи от лихви от споразумения за обратно изкупуване на ценни книжа	39	23	16	0
Приходи от лихви от активи в оборотен портфейл	796	0	282	514
Приходи от лихви от активи в инвестиционен портфейл	0	0	0	0
Приходи от лихви от кредити	2 842	1 667	785	390
Приходи от дивиденди	0	0	0	0
<b>РАЗХОДИ ЗА ЛИХВИ</b>	<b>2 285</b>	<b>1 759</b>	<b>279</b>	<b>247</b>
Разходи за лихви по депозити от финансови институции	1 654	1 478	118	58
Разходи за лихви по депозити от нефинансови институции и други клиенти	549	238	125	186
Разходи за лихви по споразумения за обратно изкупуване на ценни книжа	46	43	0	3
Разходи за лихви по заемни средства	36	0	36	0
Разходи за лихви по подчинен срочен дълг и дългово-капиталови (хибридни) инструменти	0	0	0	0
Разходи за лихви по други пасиви	0	0	0	0
<b>НЕТЕН ДОХОД ОТ ЛИХВИ И ДИВИДЕНТИ</b>	<b>1 865</b>	<b>119</b>	<b>999</b>	<b>747</b>
<b>КРЕДИТНИ ПРОВИЗИИ</b>				
Начислени провизии	1 273			
Реинтегрирани провизии	814			
Нетни кредитни провизии	459			
<b>ПЕЧАЛБА/ЗАГУБА ОТ ОБОРОТЕН ПОРТФЕЙЛ</b>	<b>1 625</b>			
<b>ПЕЧАЛБА/ЗАГУБА ОТ ИНВЕСТИЦИИ ЗА ПРОДАЖБА</b>	<b>0</b>			
<b>ПЕЧАЛБА/ЗАГУБА ОТ ИНВЕСТИЦИИ ДО ПАДЕЖ</b>	<b>0</b>			
<b>ДРУГИ НЕЛИХВЕНИ ПРИХОДИ</b>	<b>957</b>			
<b>НЕЛИХВЕНИ РАЗХОДИ</b>	<b>2 746</b>			
<b>ПЕЧАЛБА/ЗАГУБА ПРЕДИ ВАЛУТНА ПРЕОЦЕНКА, ИЗВЪНРЕДНИ ПРИХОДИ/РАЗХОДИ И ДАНЪЦИ</b>	<b>1 242</b>			
<b>ПЕЧАЛБА/ЗАГУБА ОТ ВАЛУТНА ПРЕОЦЕНКА</b>	<b>17</b>			
<b>ИЗВЪНРЕДНА ПЕЧАЛБА/ЗАГУБА</b>	<b>0</b>			
<b>ДАНЪЦИ</b>	<b>296</b>			
<b>МАЛЦИНСТВЕНО УЧАСТИЕ</b>	<b>0</b>			
<b>НЕТНА ПЕЧАЛБА/ЗАГУБА</b>	<b>963</b>			

**ТЪ „БЪЛГАРИЯ-ИНВЕСТ“**  
 Дружество от групата на Алианц България холдинг

СТАТУТ, ОРГАНИ НА УПРАВЛЕНИЕ И АКЦИОНЕРНО УЧАСТИЕ  
КЪМ 31 МАРТ 2003 г.



**Лицензия, издадена от БНБ** Решение № 345 от 3 юни 1997 г. на УС на БНБ. Актуализирана лицензия със Заповед № 100-00515 от 22 ноември 1999 г. и изменена със Заповед № РД 22-0446 от 27 октомври 2000 г.; Заповед № РД 22-0469 от 20 юни 2002 г.

**Съдебна регистрация** Решение № 2 от 12 ноември 1997 г. на Софийския градски съд по фирмено дело № 12684, парт. № 44383, т. 487, с. 202, актуализирано с Решение № 13 от 21 август 2002 г. на Софийския градски съд по фирмено дело № 12684 от 1997 г.

**Адрес на централата** София 1000, бул. „Княгиня Мария-Луиза“ № 79  
тел. 02/988 54 88

**Органи на управление**

**Надзорен съвет**

Максим Сираков Станев

София Каменова Христова

Емил Димитров Гаврилов

Теменуга Ненова Матракчиева

Радка Стефанова Ръсина

**Управителен съвет**

Димитър Георгиев Желев – председател и изпълнителен директор

Олег Николов Недялков – зам.-председател и изпълнителен директор

Димитър Иванов Костов – зам.-председател и изпълнителен директор

Страхил Николов Видинов – зам.-председател и изпълнителен директор

Христо Борисов Бабеv

**Акционери**  
(акционерно участие над 10%)

Алианц България холдинг АД – 79.39%

ТЪ „БЪЛГАРИЯ-ИНВЕСТ“  
Дружество от групата на Алианц България холдинг



## БАЛАНС КЪМ 31 МАРТ 2003 г.

(хил. лв.)

	Общо	в това число		
		левове	евро	други валути
<b>АКТИВИ</b>				
Парични средства в каса и по разплащателна сметка в БНБ	34 081	27 388	3 561	3 132
Нетни вземания от финансови институции	83 935	9 015	45 929	28 991
Вземания по споразумения за обратно изкупуване на ценни книжа	0	0	0	0
Оборотен портфейл	69 257	20 314	19 961	28 982
Инвестиционен портфейл	42 669	1 176	0	41 493
Нетни кредити на нефинансови институции и други клиенти	229 145	144 651	63 574	20 920
Кредити на бюджета	0	0	0	0
Търговски кредити	217 251	140 607	53 755	22 889
Кредити за търговско недвижимо имущество и строителство	58 132	27 211	26 482	4 439
Други търговски кредити	159 119	113 396	27 273	18 450
Селскостопански кредити	14 182	10 256	3 926	0
Потребителски кредити	6 524	5 829	695	0
Жилищни ипотечни кредити на физически лица	222	215	0	7
Други кредити	16 403	10 625	5 598	180
Общо кредити на нефинансови институции и други клиенти	254 582	167 532	63 974	23 076
Минус специфични провизии	25 437	22 881	400	2 156
Активи за препродажба	247	247	0	0
Инвестиции в неконсолидирани дъщерни и асоциирани дружества	1000	1000	0	0
Нетни други активи	21 175	18 161	1 767	1 247
Нематериални активи	4 403	4 403	0	0
Сгради и други дълготрайни материални активи	21 509	21 509	0	0
<b>Общо активи</b>	<b>507 421</b>	<b>247 864</b>	<b>134 792</b>	<b>124 765</b>
<b>ПАСИВИ, МАЛЦИНСТВЕНО УЧАСТИЕ И КАПИТАЛ</b>				
Депозити на финансови институции	16 249	16 249	0	0
Безсрочни депозити на банки	19	19	0	0
Срочни депозити на банки	15 200	15 200	0	0
Депозити на други финансови институции	1 030	1 030	0	0
Депозити на нефинансови институции и други клиенти	353 296	159 744	71 256	122 296
Безсрочни депозити	118 339	101 379	8 745	8 215
Срочни депозити	173 982	42 508	46 674	84 800
Спестовни депозити	60 975	15 857	15 837	29 281
Общо депозити	369 545	175 993	71 256	122 296
Задължения по споразумения за обратно изкупуване на ценни книжа	0	0	0	0
Краткосрочни заемни средства	0	0	0	0
Дългосрочни заемни средства	12 153	418	11 735	0
Подчинен срочен дълг и дългово-капиталови (хибридни) инструменти	0	0	0	0
Други пасиви	27 095	22 189	3 329	1 577
Общо пасиви	408 793	198 600	86 320	123 873
Малцинствено участие в консолидирани дъщерни дружества	0	0	0	0
Общо собствен капитал	98 628	98 628		
Акционерен капитал	41 103	41 103		
Резерви	56 180	56 180		
Печалба/загуба от текущата година	1 345	1 345		
Общо пасиви, малцинствено участие и капитал	507 421	297 228	86 320	123 873
Ред за справка: кредитни заместители и други задбалансови ангажименти	38 337	30 848	5 978	1 511



**ОТЧЕТ ЗА ПРИХОДИТЕ И РАЗХОДИТЕ**

(март 2003 г.)

(хил. лв.)

	Общо	в това число		
		лехове	евро	други валути
<b>ПРИХОДИ ОТ ЛИХВИ И ДИВИДЕНТИ</b>	<b>7 008</b>	<b>4 057</b>	<b>1 937</b>	<b>1 014</b>
Приходи от лихви по вземания от финансови институции	432	40	295	97
Приходи от лихви от споразумения за обратно изкупуване на ценни книжа	4	4	0	0
Приходи от лихви от активи в оборотен портфейл	920	258	282	380
Приходи от лихви от активи в инвестиционен портфейл	228	15	0	213
Приходи от лихви от кредити	5 417	3 733	1 360	324
Приходи от дивиденди	7	7	0	0
<b>РАЗХОДИ ЗА ЛИХВИ</b>	<b>1 247</b>	<b>614</b>	<b>311</b>	<b>322</b>
Разходи за лихви по депозити от финансови институции	197	195	2	0
Разходи за лихви по депозити от нефинансови институции и други клиенти	969	418	229	322
Разходи за лихви по споразумения за обратно изкупуване на ценни книжа	0	0	0	0
Разходи за лихви по заемни средства	81	1	80	0
Разходи за лихви по подчинен срочен дълг и дългово-капиталови (хибридни) инструменти	0	0	0	0
Разходи за лихви по други пасиви	0	0	0	0
<b>НЕТЕН ДОХОД ОТ ЛИХВИ И ДИВИДЕНТИ</b>	<b>5 761</b>	<b>3 443</b>	<b>1 626</b>	<b>692</b>
<b>КРЕДИТНИ ПРОВИЗИИ</b>				
Начислени провизии	8 215			
Реинтегрирани провизии	7 802			
Нетни кредитни провизии	413			
<b>ПЕЧАЛБА/ЗАГУБА ОТ ОБОРОТЕН ПОРТФЕЙЛ</b>	<b>505</b>			
<b>ПЕЧАЛБА/ЗАГУБА ОТ ИНВЕСТИЦИИ ЗА ПРОДАЖБА</b>	<b>-223</b>			
<b>ПЕЧАЛБА/ЗАГУБА ОТ ИНВЕСТИЦИИ ДО ПАДЕЖ</b>	<b>0</b>			
<b>ДРУГИ НЕЛИХВЕНИ ПРИХОДИ</b>	<b>3 123</b>			
<b>НЕЛИХВЕНИ РАЗХОДИ</b>	<b>8 375</b>			
<b>ПЕЧАЛБА/ЗАГУБА ПРЕДИ ВАЛУТНА ПРЕОЦЕНКА, ИЗВЪНРЕДНИ ПРИХОДИ/РАЗХОДИ И ДАЊЪЦИ</b>	<b>378</b>			
<b>ПЕЧАЛБА/ЗАГУБА ОТ ВАЛУТНА ПРЕОЦЕНКА</b>	<b>1 353</b>			
<b>ИЗВЪНРЕДНА ПЕЧАЛБА/ЗАГУБА</b>	<b>31</b>			
<b>ДАЊЪЦИ</b>	<b>417</b>			
<b>МАЛЦИНСТВЕНО УЧАСТИЕ</b>	<b>0</b>			
<b>НЕТНА ПЕЧАЛБА/ЗАГУБА</b>	<b>1 345</b>			



ТЪ „ХЕВРОС“



ТБ „ХЕБРОС“

**СТАТУТ, ОРГАНИ НА УПРАВЛЕНИЕ И АКЦИОНЕРНО УЧАСТИЕ  
КЪМ 31 МАРТ 2003 г.**

<b>Лицензия, издадена от БНБ</b>	Решение № 177 от 3 юни 1993 г. на УС на БНБ, актуализирано съгласно Закона за банките със Заповед № 100-00489 от 17 ноември 1999 г. на управителя на БНБ
<b>Съдебна регистрация</b>	Вписана в регистрите на Пловдивския окръжен съд с Решение № 6965 от 8 юни 1993 г.
<b>Адрес на централата</b>	Пловдив 4018, бул. „Цар Борис III Обединител“ № 37 тел. 032/63 18 76; 62 88 70
<b>Органи на управление</b>	
Надзорен съвет	Джейн Алисън Сътклиф – председател Роберт Ханс ван Хрийтхойзен Дейвид МакМаан
Управителен съвет	Гаутам Вир – председател и главен изпълнителен директор Стюарт Алегзандър Джак – изпълнителен директор Дейвид Доналд Кърл – изпълнителен директор
Прокурист	Александър Илиев Цачев
<b>Акционери</b> (акционерно участие над 10%)	SWC B. V. – 99.65%

БАЛАНС КЪМ 31 МАРТ 2003 г.

(хил. лв.)



ТЕБ-ДЖЕ ЗИРАТ БАНКАСЪ, КЛОН СОФИЯ

	Общо	С лица от групата	С лица извън групата			
			общо	левове	евро	други валути
<b>АКТИВИ</b>						
<b>Парични средства в каса и по разплащателна сметка в БНБ</b>						
	1 331	0	1 331	697	262	372
<b>Нетни вземания от финансови институции</b>	17 210	7 717	9 493	1	7 692	1 800
<b>Вземания по споразумения за обратно изкупуване</b>						
на ценни книжа	0	0	0	0	0	0
Оборотен портфейл	0	0	0	0	0	0
Инвестиционен портфейл	26 774	0	26 774	0	15 564	11 210
<b>Нетни кредити на нефинансови институции и други клиенти</b>						
	31	0	31	3	17	11
Кредити на бюджета	0	0	0	0	0	0
Търговски кредити	229	0	229	229	0	0
Кредити за търговско недвижимо имущество и строителство	0	0	0	0	0	0
Други търговски кредити	229	0	229	229	0	0
Селскостопански кредити	0	0	0	0	0	0
Потребителски кредити	31	0	31	3	17	11
Жилищни ипотечни кредити на физически лица	0	0	0	0	0	0
Други кредити	0	0	0	0	0	0
<b>Общо кредити на нефинансови институции и други клиенти</b>	260	0	260	232	17	11
Минус специфични провизии	229	0	229	229	0	0
Активи за препродажба	0	0	0	0	0	0
<b>Нетни други активи</b>	109	13	96	95	1	0
Нематериални активи	840	0	840	840	0	0
Сгради и други дълготрайни материални активи	136	0	136	136	0	0
<b>Общо активи</b>	46 431	7 730	38 701	1 772	23 536	13 393
<b>ПАСИВИ, МАЛЦИНСТВЕНО УЧАСТИЕ И КАПИТАЛ</b>						
<b>Депозити на финансови институции</b>						
	9 649	7 854	1 795	0	0	1 795
Безсрочни депозити на банки	2 468	2 468	0	0	0	0
Срочни депозити на банки	7 181	5 386	1 795	0	0	1 795
Депозити на други финансови институции	0	0	0	0	0	0
<b>Депозити на нефинансови институции и други клиенти</b>						
	10 115	0	10 115	1 089	2 221	6 805
Безсрочни депозити	4 316	0	4 316	1 020	1 120	2 176
Срочни депозити	5 799	0	5 799	69	1 101	4 629
Спестовни депозити	0	0	0	0	0	0
<b>Общо депозити</b>	19 764	7 854	11 910	1 089	2 221	8 600
<b>Задължения по споразумения за обратно изкупуване на ценни книжа</b>						
	0	0	0	0	0	0
<b>Краткосрочни заемни средства</b>						
	0	0	0	0	0	0
<b>Дългосрочни заемни средства</b>						
	25 838	25 838	0	0	0	0
Други пасиви	109	7	102	16	53	33
<b>Общо пасиви</b>	45 711	33 699	12 012	1 105	2 274	8 633
<b>Общо резерви и финансов резултат</b>						
	720	552	168	168		
Резерви	552	552	0	0		
Печалба/загуба от текущата година	168	0	168	168		
<b>Общо пасиви, резерви и финансов резултат</b>	46 431	34 251	12 180	1 273	2 274	8 633
<b>Ред за справка: кредитни заместители и други задбалансови ангажменти</b>						
	386	0	386	4	353	29



## ОТЧЕТ ЗА ПРИХОДИТЕ И РАЗХОДИТЕ

(март 2003 г.)

(хил. лв.)

	Общо	С лица от групата	С лица извън групата			
			общо	левове	евро	други валути
<b>ПРИХОДИ ОТ ЛИХВИ И ДИВИДЕНТИ</b>	<b>543</b>	<b>54</b>	<b>489</b>	<b>0</b>	<b>304</b>	<b>185</b>
Приходи от лихви по вземания от финансови институции	99	54	45	0	44	1
Приходи от лихви от споразумения за обратно изкупуване на ценни книжа	0	0	0	0	0	0
Приходи от лихви от активи в оборотен портфейл	0	0	0	0	0	0
Приходи от лихви от активи в инвестиционен портфейл	444	0	444	0	260	184
Приходи от лихви от кредити	0	0	0	0	0	0
Приходи от дивиденди	0	0	0	0	0	0
<b>РАЗХОДИ ЗА ЛИХВИ</b>	<b>66</b>	<b>0</b>	<b>66</b>	<b>4</b>	<b>11</b>	<b>51</b>
Разходи за лихви по депозити от финансови институции	27	0	27	0	3	24
Разходи за лихви по депозити от нефинансови институции и други клиенти	39	0	39	4	8	27
Разходи за лихви по споразумения за обратно изкупуване на ценни книжа	0	0	0	0	0	0
Разходи за лихви по заемни средства	0	0	0	0	0	0
Разходи за лихви по други пасиви	0	0	0	0	0	0
<b>НЕТЕН ДОХОД ОТ ЛИХВИ И ДИВИДЕНТИ</b>	<b>477</b>	<b>54</b>	<b>423</b>	<b>-4</b>	<b>293</b>	<b>134</b>
<b>КРЕДИТНИ ПРОВИЗИИ</b>						
Начислени провизии	1	0	1			
Реинтегрирани провизии	13	0	13			
Нетни кредитни провизии	-12	0	-12			
<b>ПЕЧАЛБА/ЗАГУБА ОТ ОБОРОТЕН ПОРТФЕЙЛ</b>	<b>0</b>	<b>0</b>	<b>0</b>			
<b>ПЕЧАЛБА/ЗАГУБА ОТ ИНВЕСТИЦИИ ЗА ПРОДАЖБА</b>	<b>0</b>	<b>0</b>	<b>0</b>			
<b>ПЕЧАЛБА/ЗАГУБА ОТ ИНВЕСТИЦИИ ДО ПАДЕЖ</b>	<b>0</b>	<b>0</b>	<b>0</b>			
<b>ДРУГИ НЕЛИХВЕНИ ПРИХОДИ</b>	<b>40</b>	<b>0</b>	<b>40</b>			
<b>НЕЛИХВЕНИ РАЗХОДИ</b>	<b>310</b>	<b>0</b>	<b>310</b>			
<b>ПЕЧАЛБА/ЗАГУБА ПРЕДИ ВАЛУТНА ПРЕОЦЕНКА, ИЗВЪНРЕДНИ ПРИХОДИ/РАЗХОДИ И ДАНЪЦИ</b>	<b>219</b>	<b>54</b>	<b>165</b>			
<b>ПЕЧАЛБА/ЗАГУБА ОТ ВАЛУТНА ПРЕОЦЕНКА</b>	<b>0</b>	<b>0</b>	<b>0</b>			
<b>ИЗВЪНРЕДНА ПЕЧАЛБА/ЗАГУБА</b>	<b>1</b>	<b>0</b>	<b>1</b>			
<b>ДАНЪЦИ</b>	<b>52</b>	<b>0</b>	<b>52</b>			
<b>НЕТНА ПЕЧАЛБА/ЗАГУБА</b>	<b>168</b>	<b>54</b>	<b>114</b>			

**СТАТУТ, ОРГАНИ НА УПРАВЛЕНИЕ И АКЦИОНЕРНО УЧАСТИЕ**  
**КЪМ 31 МАРТ 2003 г.**



**ТЕ-ДЖЕ ЗИРААТ БАНКАСЪ, КЛОН СОФИЯ**

**Лицензия, издадена от БНБ** Заповед №100-000218 от 26 юни 1998 г. на управителя на БНБ. Заповед № РД 22-512 от 19 октомври 2000 г. изменя точка 6 за сделките по чл. 54, ал. 1 от ЗППЦК и отменя точка 9; Заповед № РД 22-458 от 2 октомври 2001 г. на управителя на БНБ отменя точка 6.

**Съдебна регистрация** фирмено дело № 8801 от 1998 г. на Софийския градски съд, т. 15, с. 173, парт. № 863

**Адрес на централата** София 1000, пл. „Света Неделя“ № 19  
тел. 02/980 00 87

**Органи на управление**

Управителен съвет  
Нуршах Айнур Ялгън – управител  
Фатма Асуман Шенел – зам.-управител

**Акционери**

(акционерно участие над 10%)

Изцяло собственост на Те-Дже зираат банкась, Анкара



## БАЛАНС КЪМ 31 МАРТ 2003 г.

(хил. лв.)

	Общо	в това число		
		левове	евро	други валути
<b>АКТИВИ</b>				
Парични средства в каса и по разплащателна сметка в БНБ	1 656	1 184	123	349
Нетни вземания от финансови институции	6 406	201	3 018	3 187
Вземания по споразумения за обратно изкупуване на ценни книжа	0	0	0	0
Оборотен портфейл	9 860	8 356	0	1 504
Инвестиционен портфейл	0	0	0	0
Нетни кредити на нефинансови институции и други клиенти	19 113	10 022	3 074	6 017
Кредити на бюджета	0	0	0	0
Търговски кредити	18 313	8 575	3 074	6 664
Кредити за търговско недвижимо имущество и строителство	4 492	956	2 160	1 376
Други търговски кредити	13 821	7 619	914	5 288
Селскостопански кредити	1 602	1 410	0	192
Потребителски кредити	127	80	0	47
Жилищни ипотечни кредити на физически лица	4	4	0	0
Други кредити	4 216	4 181	0	35
Общо кредити на нефинансови институции и други клиенти	24 262	14 250	3 074	6 938
Минус специфични провизии	5 149	4 228	0	921
Активи за препродажба	0	0	0	0
Инвестиции в неконсолидирани дъщерни и асоциирани дружества	11	10	0	1
Нетни други активи	805	735	15	55
Нематериални активи	203	203	0	0
Сгради и други дълготрайни материални активи	3 154	3 154	0	0
<b>Общо активи</b>	<b>41 208</b>	<b>23 865</b>	<b>6 230</b>	<b>11 113</b>
<b>ПАСИВИ, МАЛЦИНСТВЕНО УЧАСТИЕ И КАПИТАЛ</b>				
Депозити на финансови институции	2 557	2 546	9	2
Безсрочни депозити на банки	0	0	0	0
Срочни депозити на банки	2 000	2 000	0	0
Депозити на други финансови институции	557	546	9	2
Депозити на нефинансови институции и други клиенти	16 153	3 490	938	11 725
Безсрочни депозити	5 376	2 617	390	2 369
Срочни депозити	10 738	834	548	9 356
Спестовни депозити	39	39	0	0
Общо депозити	18 710	6 036	947	11 727
Задължения по споразумения за обратно изкупуване на ценни книжа	5 934	5 934	0	0
Краткосрочни заемни средства	0	0	0	0
Дългосрочни заемни средства	3 279	3 253	0	26
Подчинен срочен дълг и дългово-капиталови (хибридни) инструменти	0	0	0	0
Други пасиви	887	277	5	605
Общо пасиви	28 810	15 500	952	12 358
Малцинствено участие в консолидирани дъщерни дружества	0	0	0	0
Общо собствен капитал	12 398	12 398		
Акционерен капитал	30 000	30 000		
Резерви	-18 196	-18 196		
Печалба/загуба от текущата година	594	594		
Общо пасиви, малцинствено участие и капитал	41 208	27 898	952	12 358
Ред за справка: кредитни заместители и други задбалансови ангажименти	4 718	3 933	691	94

**ОТЧЕТ ЗА ПРИХОДИТЕ И РАЗХОДИТЕ**

(март 2003 г.)

(хил. лв.)

	Общо	в това число		
		левове	евро	други валути
<b>ПРИХОДИ ОТ ЛИХВИ И ДИВИДЕНТИ</b>	<b>846</b>	<b>439</b>	<b>123</b>	<b>284</b>
Приходи от лихви по вземания от финансови институции	18	0	14	4
Приходи от лихви от споразумения за обратно изкупуване на ценни книжа	0	0	0	0
Приходи от лихви от активи в оборотен портфейл	169	149	0	20
Приходи от лихви от активи в инвестиционен портфейл	0	0	0	0
Приходи от лихви от кредити	659	290	109	260
Приходи от дивиденди	0	0	0	0
<b>РАЗХОДИ ЗА ЛИХВИ</b>	<b>138</b>	<b>33</b>	<b>12</b>	<b>93</b>
Разходи за лихви по депозити от финансови институции	7	7	0	0
Разходи за лихви по депозити от нефинансови институции и други клиенти	118	13	12	93
Разходи за лихви по споразумения за обратно изкупуване на ценни книжа	0	0	0	0
Разходи за лихви по заемни средства	13	13	0	0
Разходи за лихви по подчинен срочен дълг и дългово-капиталови (хибридни) инструменти	0	0	0	0
Разходи за лихви по други пасиви	0	0	0	0
<b>НЕТЕН ДОХОД ОТ ЛИХВИ И ДИВИДЕНТИ</b>	<b>708</b>	<b>406</b>	<b>111</b>	<b>191</b>
<b>КРЕДИТНИ ПРОВИЗИИ</b>				
Начислени провизии	131			
Реинтегрирани провизии	365			
Нетни кредитни провизии	-234			
<b>ПЕЧАЛБА/ЗАГУБА ОТ ОБОРОТЕН ПОРТФЕЙЛ</b>	<b>148</b>			
<b>ПЕЧАЛБА/ЗАГУБА ОТ ИНВЕСТИЦИИ ЗА ПРОДАЖБА</b>	<b>0</b>			
<b>ПЕЧАЛБА/ЗАГУБА ОТ ИНВЕСТИЦИИ ДО ПАДЕЖ</b>	<b>0</b>			
<b>ДРУГИ НЕЛИХВЕНИ ПРИХОДИ</b>	<b>83</b>			
<b>НЕЛИХВЕНИ РАЗХОДИ</b>	<b>641</b>			
<b>ПЕЧАЛБА/ЗАГУБА ПРЕДИ ВАЛУТНА ПРЕОЦЕНКА, ИЗВЪНРЕДНИ ПРИХОДИ/РАЗХОДИ И ДАНЪЦИ</b>	<b>532</b>			
<b>ПЕЧАЛБА/ЗАГУБА ОТ ВАЛУТНА ПРЕОЦЕНКА</b>	<b>62</b>			
<b>ИЗВЪНРЕДНА ПЕЧАЛБА/ЗАГУБА</b>	<b>0</b>			
<b>ДАНЪЦИ</b>	<b>0</b>			
<b>МАЛЦИНСТВЕНО УЧАСТИЕ</b>	<b>0</b>			
<b>НЕТНА ПЕЧАЛБА/ЗАГУБА</b>	<b>594</b>			



ТОКУДА БАНК



**СТАТУТ, ОРГАНИ НА УПРАВЛЕНИЕ И АКЦИОНЕРНО УЧАСТИЕ  
КЪМ 31 МАРТ 2003 г.**

**Лицензия, издадена от БНБ** № 14004410 от 5 октомври 1994 г. Решение № 365 от 1 декември 1994 г. на УС на БНБ. Актуализация на лицензията в съответствие с изискванията на § 47 от Преходните и заключителните разпоредби на Закона за изменение и допълнение на Закона за банките със Заповед № 100-00571 от 23 декември 1999 г. на управителя на БНБ. Със Заповед № РД 22-147 от 30 януари 2003 г. – лицензия за извършване на сделки по чл. 1, ал. 1 и 2 от Закона за банките и в чужбина.

**Съдебна регистрация** Решение № 4196 от 15 юли 2002 г. на Пловдивския окръжен съд по фирмено дело № 4463 по описа за 2001 г. на Пловдивския окръжен съд, вписано в търговския регистър под парт. № 31, т. 23, с. 122

**Адрес на централата** София 1000, ул. „6 септември“ № 1  
тел. 032/63 14 14; 02/981 01 67; 02/937 00 30

**Органи на управление**

**Надзорен съвет** Такахито Охаша – председател  
Интернешънъл хоспитал сървисиз Ко с представител  
Румен Славейков Сербезов  
Токушукай – София ЕООД с представители Любомир Петров Дачев и  
Лъчезар Костадинов Динчев

**Управителен съвет** Стоян Илиев Александров – председател и изпълнителен директор  
Юли Тодоров Попов – изпълнителен директор  
Розалина Маринова Нацева

**Акционери**  
(акционерно участие над 10%)

Интернешънъл хоспитал сървисиз Ко – 93,84%



Баланс и отчет за приходите и разходите на отделните търговски банки

БАЛАНС КЪМ 31 МАРТ 2003 г.

(хил. лв.)

	Общо	в това число		
		лехове	евро	други валути
<b>АКТИВИ</b>				
Парични средства в каса и по разплащателна сметка в БНБ	6 460	710	744	5 006
Нетни вземания от финансови институции	5 232	25	2 277	2 930
Вземания по споразумения за обратно изкупуване на ценни книжа	0	0	0	0
Оборотен портфейл	307	0	307	0
Инвестиционен портфейл	1 888	57	1 687	144
Нетни кредити на нефинансови институции и други клиенти	93 580	7 587	82 981	3 012
Кредити на бюджета	0	0	0	0
Търговски кредити	95 237	7 677	84 505	3 055
Кредити за търговско недвижимо имущество и строителство	17 543	0	17 507	36
Други търговски кредити	77 694	7 677	66 998	3 019
Селскостопански кредити	113	113	0	0
Потребителски кредити	56	56	0	0
Жилищни ипотечни кредити на физически лица	617	0	617	0
Други кредити	0	0	0	0
Общо кредити на нефинансови институции и други клиенти	96 023	7 846	85 122	3 055
Минус специфични провизии	2 443	259	2 141	43
Активи за препродажба	0	0	0	0
Инвестиции в неконсолидирани дъщерни и асоциирани дружества	0	0	0	0
Нетни други активи	438	237	153	48
Нематериални активи	122	122	0	0
Сгради и други дълготрайни материални активи	5 506	5 506	0	0
Общо активи	113 533	14 244	88 149	11 140
<b>ПАСИВИ, МАЛЦИНСТВЕНО УЧАСТИЕ И КАПИТАЛ</b>				
Депозити на финансови институции	71 231	5 300	58 734	7 197
Безсрочни депозити на банки	0	0	0	0
Срочни депозити на банки	71 231	5 300	58 734	7 197
Депозити на други финансови институции	0	0	0	0
Депозити на нефинансови институции и други клиенти	17 080	7 104	7 265	2 711
Безсрочни депозити	7 087	4 385	1 230	1 472
Срочни депозити	9 993	2 719	6 035	1 239
Спестовни депозити	0	0	0	0
Общо депозити	88 311	12 404	65 999	9 908
Задължения по споразумения за обратно изкупуване на ценни книжа	0	0	0	0
Краткосрочни заемни средства	0	0	0	0
Дългосрочни заемни средства	0	0	0	0
Подчинен срочен дълг и дългово-капиталови (хибридни) инструменти	0	0	0	0
Други пасиви	2 819	443	739	1 637
Общо пасиви	91 130	12 847	66 738	11 545
Малцинствено участие в консолидирани дъщерни дружества	0	0	0	0
Общо собствен капитал	22 403	22 403		
Акционерен капитал	17 852	17 852		
Резерви	4 134	4 134		
Печалба/загуба от текущата година	417	417		
Общо пасиви, малцинствено участие и капитал	113 533	35 250	66 738	11 545
Ред за справка: кредитни заместители и други задбалансови ангажименти	10 438	878	9 192	368



ТЪРГОВСКА БАНКА НА ТЪРЦИЯ (БЪЛГАРИЯ)\*

\* Предишно наименование: Интернешънал комършал банк, България.



## ОТЧЕТ ЗА ПРИХОДИТЕ И РАЗХОДИТЕ

(март 2003 г.)

(хил. лв.)

	Общо	в това число		
		левове	евро	други валути
<b>ПРИХОДИ ОТ ЛИХВИ И ДИВИДЕНТИ</b>	<b>1 637</b>	<b>136</b>	<b>1 390</b>	<b>111</b>
Приходи от лихви по вземания от финансови институции	46	2	37	7
Приходи от лихви от споразумения за обратно изкупуване на ценни книжа	0	0	0	0
Приходи от лихви от активи в оборотен портфейл	5	0	5	0
Приходи от лихви от активи в инвестиционен портфейл	29	0	29	0
Приходи от лихви от кредити	1 557	134	1 319	104
Приходи от дивиденди	0	0	0	0
<b>РАЗХОДИ ЗА ЛИХВИ</b>	<b>516</b>	<b>56</b>	<b>435</b>	<b>25</b>
Разходи за лихви по депозити от финансови институции	390	13	358	19
Разходи за лихви по депозити от нефинансови институции и други клиенти	126	43	77	6
Разходи за лихви по споразумения за обратно изкупуване на ценни книжа	0	0	0	0
Разходи за лихви по заемни средства	0	0	0	0
Разходи за лихви по подчинен срочен дълг и дългово-капиталови (хибридни) инструменти	0	0	0	0
Разходи за лихви по други пасиви	0	0	0	0
<b>НЕТЕН ДОХОД ОТ ЛИХВИ И ДИВИДЕНТИ</b>	<b>1 121</b>	<b>80</b>	<b>955</b>	<b>86</b>
<b>КРЕДИТНИ ПРОВИЗИИ</b>				
Начислени провизии	443			
Реинтегрирани провизии	187			
Нетни кредитни провизии	256			
<b>ПЕЧАЛБА/ЗАГУБА ОТ ОБОРОТЕН ПОРТФЕЙЛ</b>	<b>177</b>			
<b>ПЕЧАЛБА/ЗАГУБА ОТ ИНВЕСТИЦИИ ЗА ПРОДАЖБА</b>	<b>35</b>			
<b>ПЕЧАЛБА/ЗАГУБА ОТ ИНВЕСТИЦИИ ДО ПАДЕЖ</b>	<b>0</b>			
<b>ДРУГИ НЕЛИХВЕНИ ПРИХОДИ</b>	<b>261</b>			
<b>НЕЛИХВЕНИ РАЗХОДИ</b>	<b>898</b>			
<b>ПЕЧАЛБА/ЗАГУБА ПРЕДИ ВАЛУТНА ПРЕОЦЕНКА, ИЗВЪНРЕДНИ ПРИХОДИ/РАЗХОДИ И ДАНЪЦИ</b>	<b>440</b>			
<b>ПЕЧАЛБА/ЗАГУБА ОТ ВАЛУТНА ПРЕОЦЕНКА</b>	<b>-14</b>			
<b>ИЗВЪНРЕДНА ПЕЧАЛБА/ЗАГУБА</b>	<b>0</b>			
<b>ДАНЪЦИ</b>	<b>9</b>			
<b>МАЛЦИНСТВЕНО УЧАСТИЕ</b>	<b>0</b>			
<b>НЕТНА ПЕЧАЛБА/ЗАГУБА</b>	<b>417</b>			

**СТАТУТ, ОРГАНИ НА УПРАВЛЕНИЕ И АКЦИОНЕРНО УЧАСТИЕ  
КЪМ 31 МАРТ 2003 г.**



ТЪРГОВСКА БАНКА НА ГЪРЦИЯ (БЪЛГАРИЯ)

<b>Лицензия, издадена от БНБ</b>	Заповед на БНБ № 100-01112 от 8 септември 1997 г.
<b>Съдебна регистрация</b>	С решение на Софийския градски съд от 21 ноември 1994 г. банката е вписана в търговския регистър с парт. № 20768, т. 253, с. 168 по фирмено дело № 21376 от 1994 г. С Решение № 18 от 5 юни 2001 г. е регистрирана промяна в наименованието на банката.
<b>Адрес на централата</b>	София 1606, ул. „Лайош Кошут“ № 4 тел. 02/917 17 17
<b>Органи на управление</b>	В „Търговска банка на Гърция (България)“ АД е приета едностепенна система на управление (чл. 244 от Търговския закон). Органите на управление (по устав) са: Общото събрание на акционерите и Съветът на директорите.
<b>Съвет на директорите</b>	Спиридон Коскинас – председател  Герасимос Циапарас – зам.-председател  Константинос Христу – главен изпълнителен директор  Димитриос Контос – изпълнителен директор  Димитриос Мосхос
<b>Акционери</b> (акционерно участие над 10%)	Търговска банка на Гърция – 99.1%



## БАЛАНС КЪМ 31 МАРТ 2003 г.

(хил. лв.)

	Общо	в това число		
		левове	евро	други валути
<b>АКТИВИ</b>				
Парични средства в каса и по разплащателна сметка в БНБ	19 907	13 023	2 343	4 541
Нетни вземания от финансови институции	35 957	15	14 898	21 044
Вземания по споразумения за обратно изкупуване на ценни книжа	0	0	0	0
Оборотен портфейл	65 677	35 106	11 005	19 566
Инвестиционен портфейл	2 387	2 387	0	0
Нетни кредити на нефинансови институции и други клиенти	122 648	85 574	25 629	11 445
Кредити на бюджета	0	0	0	0
Търговски кредити	99 428	68 855	22 426	8 147
Кредити за търговско недвижимо имущество и строителство	10 726	7 678	2 568	480
Други търговски кредити	88 702	61 177	19 858	7 667
Селскостопански кредити	26 130	19 395	3 468	3 267
Потребителски кредити	1 349	1 313	0	36
Жилищни ипотечни кредити на физически лица	0	0	0	0
Други кредити	292	292	0	0
Общо кредити на нефинансови институции и други клиенти	127 199	89 855	25 894	11 450
Минус специфични провизии	4 551	4 281	265	5
Активи за препродажба	0	0	0	0
Инвестиции в неконсолидирани дъщерни и асоциирани дружества	0	0	0	0
Нетни други активи	5 705	5 054	198	453
Нематериални активи	615	615	0	0
Сгради и други дълготрайни материални активи	16 307	16 307	0	0
Общо активи	269 203	158 081	54 073	57 049
<b>ПАСИВИ, МАЛЦИНСТВЕНО УЧАСТИЕ И КАПИТАЛ</b>				
Депозити на финансови институции	19 806	8 792	10 987	27
Безсрочни депозити на банки	706	700	0	6
Срочни депозити на банки	12 867	7 000	5 867	0
Депозити на други финансови институции	6 233	1 092	5 120	21
Депозити на нефинансови институции и други клиенти	164 042	81 738	31 842	50 462
Безсрочни депозити	62 732	55 618	3 749	3 365
Срочни депозити	84 980	18 267	25 729	40 984
Спестовни депозити	16 330	7 853	2 364	6 113
Общо депозити	183 848	90 530	42 829	50 489
Задължения по споразумения за обратно изкупуване на ценни книжа	0	0	0	0
Краткосрочни заемни средства	12 075	12 075	0	0
Дългосрочни заемни средства	13 928	13 928	0	0
Подчинен срочен дълг и дългово-капиталови (хибридни) инструменти	0	0	0	0
Други пасиви	24 129	12 852	1 692	9 585
Общо пасиви	233 980	129 385	44 521	60 074
Малцинствено участие в консолидирани дъщерни дружества	0	0	0	0
Общо собствен капитал	35 223	35 223		
Акционерен капитал	16 170	16 170		
Резерви	17 418	17 418		
Печалба/загуба от текущата година	1 635	1 635		
Общо пасиви, малцинствено участие и капитал	269 203	164 608	44 521	60 074
Ред за справка: кредитни заместители и други задбалансови ангажименти	37 653	27 432	3 272	6 949

**ОТЧЕТ ЗА ПРИХОДИТЕ И РАЗХОДИТЕ**

(март 2003 г.)

(хил. лв.)

	Общо	в това число		
		левове	евро	други валути
<b>ПРИХОДИ ОТ ЛИХВИ И ДИВИДЕНТИ</b>	<b>2 968</b>	<b>2 020</b>	<b>582</b>	<b>366</b>
Приходи от лихви по вземания от финансови институции	114	5	0	109
Приходи от лихви от споразумения за обратно изкупуване на ценни книжа	0	0	0	0
Приходи от лихви от активи в оборотен портфейл	0	0	0	0
Приходи от лихви от активи в инвестиционен портфейл	0	0	0	0
Приходи от лихви от кредити	2 854	2 015	582	257
Приходи от дивиденди	0	0	0	0
<b>РАЗХОДИ ЗА ЛИХВИ</b>	<b>1 522</b>	<b>498</b>	<b>529</b>	<b>495</b>
Разходи за лихви по депозити от финансови институции	227	57	137	33
Разходи за лихви по депозити от нефинансови институции и други клиенти	920	306	392	222
Разходи за лихви по споразумения за обратно изкупуване на ценни книжа	0	0	0	0
Разходи за лихви по заемни средства	135	135	0	0
Разходи за лихви по подчинен срочен дълг и дългово-капиталови (хибридни) инструменти	0	0	0	0
Разходи за лихви по други пасиви	240	0	0	240
<b>НЕТЕН ДОХОД ОТ ЛИХВИ И ДИВИДЕНТИ</b>	<b>1 446</b>	<b>1 522</b>	<b>53</b>	<b>-129</b>
<b>КРЕДИТНИ ПРОВИЗИИ</b>				
Начислени провизии	549			
Реинтегрирани провизии	1 068			
Нетни кредитни провизии	-519			
<b>ПЕЧАЛБА/ЗАГУБА ОТ ОБОРОТЕН ПОРТФЕЙЛ</b>	<b>2 130</b>			
<b>ПЕЧАЛБА/ЗАГУБА ОТ ИНВЕСТИЦИИ ЗА ПРОДАЖБА</b>	<b>0</b>			
<b>ПЕЧАЛБА/ЗАГУБА ОТ ИНВЕСТИЦИИ ДО ПАДЕЖ</b>	<b>0</b>			
<b>ДРУГИ НЕЛИХВЕНИ ПРИХОДИ</b>	<b>2 167</b>			
<b>НЕЛИХВЕНИ РАЗХОДИ</b>	<b>4 697</b>			
<b>ПЕЧАЛБА/ЗАГУБА ПРЕДИ ВАЛУТНА ПРЕОЦЕНКА, ИЗВЪНРЕНДИ ПРИХОДИ/РАЗХОДИ И ДАНЪЦИ</b>	<b>1 565</b>			
<b>ПЕЧАЛБА/ЗАГУБА ОТ ВАЛУТНА ПРЕОЦЕНКА</b>	<b>70</b>			
<b>ИЗВЪНРЕНДНА ПЕЧАЛБА/ЗАГУБА</b>	<b>0</b>			
<b>ДАНЪЦИ</b>	<b>0</b>			
<b>МАЛЦИНСТВЕНО УЧАСТИЕ</b>	<b>0</b>			
<b>НЕТНА ПЕЧАЛБА/ЗАГУБА</b>	<b>1 635</b>			



ЦЕНТРАЛНА КООПЕРАТИВНА БАНКА



**СТАТУТ, ОРГАНИ НА УПРАВЛЕНИЕ И АКЦИОНЕРНО УЧАСТИЕ  
КЪМ 31 МАРТ 2003 г.**

**Лицензия, издадена от БНБ** Решение № 14 от 25 февруари 1991 г. на УС на БНБ, актуализирана със Заповед № 100-00493 от 17 ноември 1999 г. на управителя на БНБ

**Съдебна регистрация** Решение на Софийския градски съд от 28 март 1991 г. по фирмено дело № 5227 от 1991 г., парт. № 334, т. 4, с. 11

**Адрес на централата** София 1000, ул. „Г. С. Раковски“ № 103  
тел. 02/926 62 66

**Органи на управление**

**Надзорен съвет** Панчо Иванов Панчев – председател  
„Химимпорт“ с представители Димитър Атанасов Калчев и Никола Пеев Мишев

Данаил Лазаров Данаилов

Божидар Иванов Григоров

Георги Кънчев Попов

**Управителен съвет** Александър Асенов Воденичаров – председател  
Георги Димитров Константинов – изпълнителен директор

Николай Цветанов Дудев – изпълнителен директор

Борислав Яворов Чиликов – изпълнителен директор

Александър Димитров Керезов

Цветан Цанков Ботев

Бисер Йорданов Славков

**Прокурист** Тихомир Ангелов Атанасов

**Акционери**  
(акционерно участие над 10%)

„Химимпорт“ – 37.71%

Централен кооперативен съюз – 23.45%

БАЛАНС КЪМ 31 МАРТ 2003 г.

(хил. лв.)

	Общо	в това число		
		левове	евро	други валути
<b>АКТИВИ</b>				
Парични средства в каса и по разплащателна сметка в БНБ	899	511	302	86
Нетни вземания от финансови институции	6 848	6	2 533	4 309
Вземания по споразумения за обратно изкупуване на ценни книжа	0	0	0	0
Оборотен портфейл	193	193	0	0
Инвестиционен портфейл	76	76	0	0
Нетни кредити на нефинансови институции и други клиенти	6 910	2 570	1 672	2 668
Кредити на бюджета	0	0	0	0
Търговски кредити	8 855	4 868	1 379	2 608
Кредити за търговско недвижимо имущество и строителство	2 707	2 544	163	0
Други търговски кредити	6 148	2 324	1 216	2 608
Селскостопански кредити	152	152	0	0
Потребителски кредити	628	176	402	50
Жилищни ипотечни кредити на физически лица	28	0	5	23
Други кредити	0	0	0	0
Общо кредити на нефинансови институции и други клиенти	9 663	5 196	1 786	2 681
Минус специфични провизии	2 753	2 626	114	13
Активи за препродажба	1 533	1 533	0	0
Инвестиции в неконсолидирани дъщерни и асоциирани дружества	0	0	0	0
Нетни други активи	659	509	117	33
Нематериални активи	205	205	0	0
Сгради и други дълготрайни материални активи	6 827	6 827	0	0
Общо активи	24 150	12 430	4 624	7 096
<b>ПАСИВИ, МАЛЦИНСТВЕНО УЧАСТИЕ И КАПИТАЛ</b>				
Депозити на финансови институции	2	2	0	0
Безсрочни депозити на банки	0	0	0	0
Срочни депозити на банки	0	0	0	0
Депозити на други финансови институции	2	2	0	0
Депозити на нефинансови институции и други клиенти	6 969	2 462	1 245	3 262
Безсрочни депозити	2 800	1 647	119	1 034
Срочни депозити	3 882	644	1 067	2 171
Спестовни депозити	287	171	59	57
Общо депозити	6 971	2 464	1 245	3 262
Задължения по споразумения за обратно изкупуване на ценни книжа	0	0	0	0
Краткосрочни заемни средства	0	0	0	0
Дългосрочни заемни средства	228	228	0	0
Подчинен срочен дълг и дългово-капиталови (хибридни) инструменти	1 049	0	536	513
Други пасиви	571	251	211	109
Общо пасиви	8 819	2 943	1 992	3 884
Малцинствено участие в консолидирани дъщерни дружества	0	0	0	0
Общо собствен капитал	15 331	15 331		
Акционерен капитал	10 000	10 000		
Резерви	5 657	5 657		
Печалба/загуба от текущата година	-326	-326		
Общо пасиви, малцинствено участие и капитал	24 150	18 274	1 992	3 884
Ред за справка: кредитни заместители и други задбалансови ангажименти	345	315	30	0



ЧББ „ТЕКСИМ“



## ОТЧЕТ ЗА ПРИХОДИТЕ И РАЗХОДИТЕ

(март 2003 г.)

(хил. лв.)

	Общо	в това число		
		лехове	евро	други валути
<b>ПРИХОДИ ОТ ЛИХВИ И ДИВИДЕНТИ</b>	<b>333</b>	<b>69</b>	<b>90</b>	<b>174</b>
Приходи от лихви по вземания от финансови институции	36	0	19	17
Приходи от лихви от споразумения за обратно изкупуване на ценни книжа	0	0	0	0
Приходи от лихви от активи в оборотен портфейл	0	0	0	0
Приходи от лихви от активи в инвестиционен портфейл	0	0	0	0
Приходи от лихви от кредити	297	69	71	157
Приходи от дивиденди	0	0	0	0
<b>РАЗХОДИ ЗА ЛИХВИ</b>	<b>66</b>	<b>9</b>	<b>27</b>	<b>30</b>
Разходи за лихви по депозити от финансови институции	1	1	0	0
Разходи за лихви по депозити от нефинансови институции и други клиенти	34	5	11	18
Разходи за лихви по споразумения за обратно изкупуване на ценни книжа	0	0	0	0
Разходи за лихви по заемни средства	3	3	0	0
Разходи за лихви по подчинен срочен дълг и дългово-капиталови (хибридни) инструменти	28	0	16	12
Разходи за лихви по други пасиви	0	0	0	0
<b>НЕТЕН ДОХОД ОТ ЛИХВИ И ДИВИДЕНТИ</b>	<b>267</b>	<b>60</b>	<b>63</b>	<b>144</b>
<b>КРЕДИТНИ ПРОВИЗИИ</b>				
Начислени провизии	2			
Реинтегрирани провизии	92			
Нетни кредитни провизии	-90			
<b>ПЕЧАЛБА/ЗАГУБА ОТ ОБОРОТЕН ПОРТФЕЙЛ</b>	<b>-1</b>			
<b>ПЕЧАЛБА/ЗАГУБА ОТ ИНВЕСТИЦИИ ЗА ПРОДАЖБА</b>	<b>0</b>			
<b>ПЕЧАЛБА/ЗАГУБА ОТ ИНВЕСТИЦИИ ДО ПАДЕЖ</b>	<b>0</b>			
<b>ДРУГИ НЕЛИХВЕНИ ПРИХОДИ</b>	<b>124</b>			
<b>НЕЛИХВЕНИ РАЗХОДИ</b>	<b>614</b>			
<b>ПЕЧАЛБА/ЗАГУБА ПРЕДИ ВАЛУТНА ПРЕОЦЕНКА, ИЗВЪНРЕДНИ ПРИХОДИ/РАЗХОДИ И ДАНЪЦИ</b>	<b>-134</b>			
<b>ПЕЧАЛБА/ЗАГУБА ОТ ВАЛУТНА ПРЕОЦЕНКА</b>	<b>-192</b>			
<b>ИЗВЪНРЕДНА ПЕЧАЛБА/ЗАГУБА</b>	<b>0</b>			
<b>ДАНЪЦИ</b>	<b>0</b>			
<b>МАЛЦИНСТВЕНО УЧАСТИЕ</b>	<b>0</b>			
<b>НЕТНА ПЕЧАЛБА/ЗАГУБА</b>	<b>-326</b>			



**СТАТУТ, ОРГАНИ НА УПРАВЛЕНИЕ И АКЦИОНЕРНО УЧАСТИЕ**  
**КЪМ 31 МАРТ 2003 г.**



ЧПБ  
„ТЕКСИМ“

**Лицензия, издадена от БНБ** Протоколно решение № 243 от 4 март 1992 г. на УС на БНБ; Решение № 248 от 11 април 1997 г. на УС на БНБ; актуализирана лицензия със Заповед № 100-00570 от 23 декември 1999 г. на управителя на БНБ

**Съдебна регистрация** фирмено дело № 24103 от 1992 г. на Софийския градски съд, парт. № 4542, т. 89, с. 180

**Адрес на централата** София 1000, бул. „Княгиня Мария-Луиза“ № 107  
тел. 02/33 32 40; 31 40 38; 31 80 38; 32 41 36

**Органи на управление**

**Надзорен съвет** Мариета Георгиева Найденова

Росен Иванов Чобанов

Мадлена Димова Димова

**Управителен съвет** Мария Петрова Видолова – председател и главен изпълнителен директор

Елена Борисова Делчева – изпълнителен директор

Боян Петров Каменов

**Акционери**

(акционерно участие над 10%)

„Патон анщалт“ – 27.33%

Мариета Георгиева Найденова – 15.24%

Павлина Георгиева Найденова – 15.09%



ЮНИОНБАНК

## БАЛАНС КЪМ 31 МАРТ 2003 г.

(хил. лв.)

	Общо	в това число		
		лехове	евро	други валути
<b>АКТИВИ</b>				
Парични средства в каса и по разплащателна сметка в БНБ	7 055	3 491	1 549	2 015
Нетни вземания от финансови институции	38 927	2	7 453	31 472
Вземания по споразумения за обратно изкупуване на ценни книжа	0	0	0	0
Оборотен портфейл	37 454	7 746	21 968	7 740
Инвестиционен портфейл	2 152	34	2 118	0
Нетни кредити на нефинансови институции и други клиенти	77 214	19 523	47 610	10 081
Кредити на бюджета	0	0	0	0
Търговски кредити	75 156	15 547	49 206	10 403
Кредити за търговско недвижимо имущество и строителство	39 494	1 189	30 431	7 874
Други търговски кредити	35 662	14 358	18 775	2 529
Селскостопански кредити	3 636	3 636	0	0
Потребителски кредити	699	648	17	34
Жилищни ипотечни кредити на физически лица	45	0	45	0
Други кредити	3 352	498	1 220	1 634
Общо кредити на нефинансови институции и други клиенти	82 888	20 329	50 488	12 071
Минус специфични провизии	5 674	806	2 878	1 990
Активи за препродажба	0	0	0	0
Инвестиции в неконсолидирани дъщерни и асоциирани дружества	500	500	0	0
Нетни други активи	1 773	1 176	463	134
Нематериални активи	632	632	0	0
Страни и други дълготрайни материални активи	2 102	2 102	0	0
<b>Общо активи</b>	<b>167 809</b>	<b>35 206</b>	<b>81 161</b>	<b>51 442</b>
<b>ПАСИВИ, МАЛЦИНСТВЕНО УЧАСТИЕ И КАПИТАЛ</b>				
Депозити на финансови институции	246	101	2	143
Безсрочни депозити на банки	147	18	0	129
Срочни депозити на банки	0	0	0	0
Депозити на други финансови институции	99	83	2	14
Депозити на нефинансови институции и други клиенти	97 000	27 600	26 464	42 936
Безсрочни депозити	33 180	18 234	6 278	8 668
Срочни депозити	60 932	9 286	19 656	31 990
Спестовни депозити	2 888	80	530	2 278
Общо депозити	97 246	27 701	26 466	43 079
Задължения по споразумения за обратно изкупуване на ценни книжа	0	0	0	0
Краткосрочни заемни средства	0	0	0	0
Дългосрочни заемни средства	16 550	327	11 735	4 488
Подчинен срочен дълг и дългово-капиталови (хибридни) инструменти	0	0	0	0
Други пасиви	15 311	6 003	3 429	5 879
Общо пасиви	129 107	34 031	41 630	53 446
Малцинствено участие в консолидирани дъщерни дружества	0	0	0	0
Общо собствен капитал	38 702	38 702		
Акционерен капитал	17 423	17 423		
Резерви	19 910	19 910		
Печалба/загуба от текущата година	1 369	1 369		
Общо пасиви, малцинствено участие и капитал	167 809	72 733	41 630	53 446
Ред за справка: кредитни заместители и други задбалансови ангажименти	21 217	17 387	1 882	1 948

**ОТЧЕТ ЗА ПРИХОДИТЕ И РАЗХОДИТЕ**

(март 2003 г.)

(хил. лв.)

	Общо	в това число		
		левове	евро	други валути
<b>ПРИХОДИ ОТ ЛИХВИ И ДИВИДЕНТИ</b>	<b>3 082</b>	<b>636</b>	<b>1 933</b>	<b>513</b>
Приходи от лихви по вземания от финансови институции	150	0	84	66
Приходи от лихви от споразумения за обратно изкупуване на ценни книжа	0	0	0	0
Приходи от лихви от активи в оборотен портфейл	478	71	277	130
Приходи от лихви от активи в инвестиционен портфейл	36	0	11	25
Приходи от лихви от кредити	2 418	565	1 561	292
Приходи от дивиденди	0	0	0	0
<b>РАЗХОДИ ЗА ЛИХВИ</b>	<b>984</b>	<b>77</b>	<b>441</b>	<b>466</b>
Разходи за лихви по депозити от финансови институции	1	1	0	0
Разходи за лихви по депозити от нефинансови институции и други клиенти	691	69	252	370
Разходи за лихви по споразумения за обратно изкупуване на ценни книжа	0	0	0	0
Разходи за лихви по заемни средства	232	2	174	56
Разходи за лихви по подчинен срочен дълг и дългово-капиталови (хибридни) инструменти	0	0	0	0
Разходи за лихви по други пасиви	60	5	15	40
<b>НЕТЕН ДОХОД ОТ ЛИХВИ И ДИВИДЕНТИ</b>	<b>2 098</b>	<b>559</b>	<b>1 492</b>	<b>47</b>
<b>КРЕДИТНИ ПРОВИЗИИ</b>				
Начислени провизии	1 337			
Реинтегрирани провизии	618			
Нетни кредитни провизии	719			
<b>ПЕЧАЛБА/ЗАГУБА ОТ ОБОРОТЕН ПОРТФЕЙЛ</b>	<b>600</b>			
<b>ПЕЧАЛБА/ЗАГУБА ОТ ИНВЕСТИЦИИ ЗА ПРОДАЖБА</b>	<b>78</b>			
<b>ПЕЧАЛБА/ЗАГУБА ОТ ИНВЕСТИЦИИ ДО ПАДЕЖ</b>	<b>0</b>			
<b>ДРУГИ НЕЛИХВЕНИ ПРИХОДИ</b>	<b>1 289</b>			
<b>НЕЛИХВЕНИ РАЗХОДИ</b>	<b>2 245</b>			
<b>ПЕЧАЛБА/ЗАГУБА ПРЕДИ ВАЛУТНА ПРЕОЦЕНКА, ИЗВЪНРЕДНИ ПРИХОДИ/РАЗХОДИ И ДАНЪЦИ</b>	<b>1 101</b>			
<b>ПЕЧАЛБА/ЗАГУБА ОТ ВАЛУТНА ПРЕОЦЕНКА</b>	<b>680</b>			
<b>ИЗВЪНРЕДНА ПЕЧАЛБА/ЗАГУБА</b>	<b>8</b>			
<b>ДАНЪЦИ</b>	<b>420</b>			
<b>МАЛЦИНСТВЕНО УЧАСТИЕ</b>	<b>0</b>			
<b>НЕТНА ПЕЧАЛБА/ЗАГУБА</b>	<b>1 369</b>			



ЮНИОНБАНК



**СТАТУТ, ОРГАНИ НА УПРАВЛЕНИЕ И АКЦИОНЕРНО УЧАСТИЕ  
КЪМ 31 МАРТ 2003 г.**

**Лицензия, издадена от БНБ** Протоколно решение от 20 октомври 1994 г. на УС на БНБ, съпроводено с писмо № 140-00332 от 2 ноември 1994 г. и Заповед № 100-00494 от 17 ноември 1999 г. на управителя на БНБ за актуализиране на лицензията

**Съдебна регистрация** фирмено дело № 31533 по описа за 1992 г., парт. № 648, т. 12, с. 75

**Адрес на централата** София 1000, ул. „Дамян Груев“ № 10 – 12  
тел. 02/988 23 74; 987 60 02; 987 95 35

**Органи на управление**

**Надзорен съвет** Иван Тотев Радев – председател  
Емануил Янков Манолов – зам.-председател  
Емил Иванов Иванов  
Андрю Ситън  
„Борас“ ООД, представлявано от Георги Николов Атанасов

**Управителен съвет** Дорчо Димитров Илчев – председател  
Анна Иванова Аспарухова – зам.-председател  
Евгени Петков Господинов  
Татяна Коцева-Радилова  
Тодор Костадинов Николов

**Акционери**  
(акционерно участие над 10%)

„Юнион груп“ ООД – 19.99%  
Европейска банка за възстановяване и развитие – 15%  
„Борас“ ООД – 14.14%