

ПАЗАР НА ДЦК – ТРИМЕСЕЧНИ ДАННИ

ЯНУАРИ – МАРТ 2026 г.

ПЪРВИЧЕН ПАЗАР НА ДЦК

Резултати от проведени аукциони за продажба на ДЦК

януари - март 2026 г.

1. Емисия №	BG 20 300 26 111		BG 20 301 26 119		BG 20 400 26 218		BG 20 300 26 111		BG 20 301 26 119		BG 20 300 26 111	
2. Дата на емисия	21.01.2026		28.01.2026		11.02.2026		21.01.2026		28.01.2026		21.01.2026	
3. Дата на падеж	21.01.2028		28.01.2031		11.02.2036		21.01.2028		28.01.2031		21.01.2028	
4. Валута	EUR		EUR		EUR		EUR		EUR		EUR	
5. Лихвен процент (%)	2.25		2.75		3.50		2.25		2.75		2.25	
<b>6. Дата на аукциона</b>	<b>(I отваряне)</b>		<b>(I отваряне)</b>		<b>(I отваряне)</b>		<b>(II отваряне)</b>		<b>(II отваряне)</b>		<b>(III отваряне)</b>	
7. Дата на плащане	21.01.2026		28.01.2026		11.02.2026		25.02.2026		11.03.2026		25.03.2026	
8. Номинална стойност на предложеното на аукциона количество	150,000,000		150,000,000		150,000,000		150,000,000		150,000,000		150,000,000	
9. Съвкупна номинална стойност на допуснатите до участие в аукциона поръчки	336,712,000		224,370,000		260,630,000		285,808,000		275,540,000		240,200,000	
в т.ч. състезателни	305,500,000		203,250,000		226,250,000		257,500,000		255,930,000		216,500,000	
несъстезателни	31,212,000		21,120,000		34,380,000		28,308,000		19,610,000		23,700,000	
10. Съвкупна номинална стойност на одобрените поръчки	150,000,000		150,000,000		150,000,000		150,000,000		150,000,000		150,000,000	
в т.ч. състезателни	118,788,000		128,880,000		115,620,000		121,692,000		130,390,000		126,300,000	
несъстезателни	31,212,000		21,120,000		34,380,000		28,308,000		19,610,000		23,700,000	
<b>11. Цена на одобрените поръчки на 100 единици номинал и съответстваща доходност</b>	<b>цена</b>	<b>годишна доходност</b>	<b>цена</b>	<b>годишна доходност</b>	<b>цена</b>	<b>годишна доходност</b>	<b>цена</b>	<b>годишна доходност</b>	<b>цена</b>	<b>годишна доходност</b>	<b>цена</b>	<b>годишна доходност</b>
	(евро)	(%)	(евро)	(%)	(евро)	(%)	(евро)	(%)	(евро)	(%)	(евро)	(%)
- минимална	99.76	2.39	98.89	3.01	97.09	3.89	99.75	2.40	98.51	3.10	98.80	2.95
- максимална	100.00	2.26	99.68	2.84	98.11	3.76	100.02	2.25	99.64	2.85	99.47	2.57
- средно претеглена	99.87	2.33	99.23	2.94	97.45	3.84	99.80	2.37	98.84	3.03	99.02	2.82

## Дълг по държавни ценни книжа, емитирани от правителството на вътрешния пазар

номинална стойност в хил.евро

Структура на дълга	Дълг по ДЦК, емитирани за финансиране на бюджетния дефицит		Дълг по ДЦК емитирани за структурната реформа	Размер на дълга
	общо	в т.ч. облигации с целево предназначение за физ.лица		
2016	3,385,766	0	52,449	3,438,216
2017	3,398,931	0	32,675	3,431,606
2018	2,772,053	0	16,589	2,788,642
2019	2,801,607	0	0	2,801,607
2020	2,885,550	0	0	2,885,550
2021	4,416,105	0	0	4,416,105
2022	5,606,520	0	0	5,606,520
2023	5,427,568	0	0	5,427,568
2024	6,102,473	0	0	6,102,473
2025	6,054,989	0	0	6,054,989
<b>март 2026</b>	<b>6,085,793</b>	<b>0</b>	<b>0</b>	<b>6,085,793</b>

## Търгуеми държавни ценни книжа в обращение към 31 март 2026 г., емитирани от правителството на вътрешния пазар

Номер на емисията	Вид на валута	Падеж на емисията	Общ обем на емисията (номинална стойност)	Лихвен %	Предстоящо лихвено плащане
BG 20 400 16219	EUR	27.07.2026	410 439 557.64	2.25 %	27.07.2026
BG 20 300 24116	EUR	17.04.2027	460 162 693.07	3.00 %	17.04.2026
BG 20 400 17217	EUR	25.07.2027	173 583 593.66	1.95 %	25.07.2026
BG 20 300 26111	EUR	21.01.2028	450 000 000.00	2.25 %	21.07.2026
BG 20 300 25113	EUR	22.01.2028	818 067 009.94	2.75 %	22.07.2026
BG 20 300 22219	EUR	28.03.2028	168 981 966.73	3.20 %	28.09.2026
BG 20 401 21217	EUR	24.05.2029	511 291 881.19	0.25 %	24.05.2026
BG 20 401 19211	EUR	21.12.2029	511 291 881.18	0.50 %	21.06.2026
BG 20 400 24213	EUR	15.05.2030	409 033 504.97	3.25 %	15.05.2026
BG 20 301 26119	EUR	28.01.2031	300 000 000.00	2.75 %	28.07.2026
BG 20 400 21219	EUR	17.08.2031	562 421 069.32	0.10 %	17.08.2026
BG 20 400 25210	EUR	29.01.2032	869 196 198.02	3.25 %	29.07.2026
BG 20 400 26218	EUR	11.02.2036	150 000 000.00	3.50 %	11.08.2026
BG 20 400 19213	EUR	21.06.2039	291 323 888.07	1.50 %	21.06.2026
<b>Общо в евро</b>			<b>6 085 793 243.79</b>		

**Забележка:** Евровата равностойност на ДЦК, емитирани в лева преди 01.01.2026 г., е изчислена по официален обменен курс от 1.95583 лв. за 1 евро.

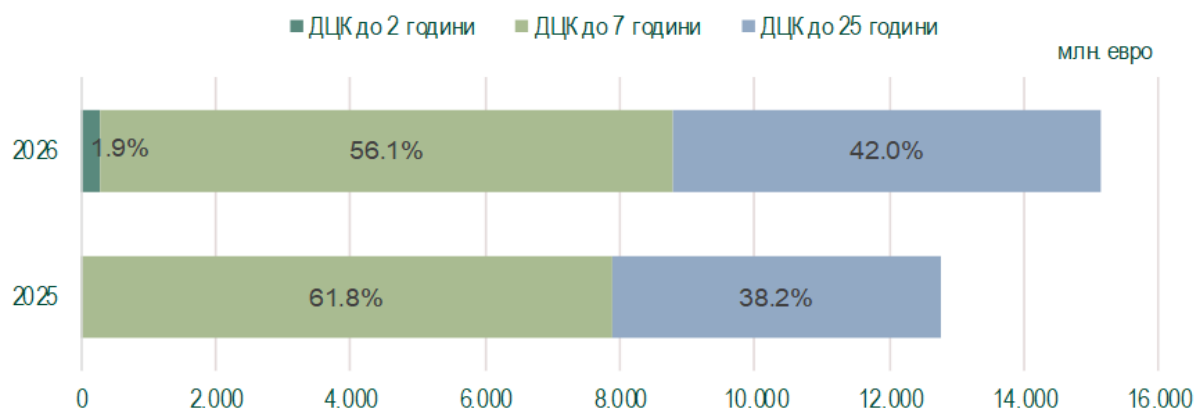
**Търгуеми държавни ценни книжа, емитирани от правителството на външните пазари,  
в обращение към 31 март 2026 г.**

Номер на емисията	Вид на валутата	Дата на емитиране	Падеж на емисията	Общ обем на емисията (номинална стойност)	Лихвен процент	Предстоящо лихвено плащане
XS1208855889 - глобални облигации 12 г.	EUR	26.03.2015	26.03.2027	1,000,000,000.00	2.625	26.03.2027
XS1208856341 - глобални облигации 20 г.	EUR	26.03.2015	26.03.2035	900,000,000.00	3.125	26.03.2027
XS1382696398 - глобални облигации 12 г.	EUR	21.03.2016	21.03.2028	850,000,000.00	3.000	21.03.2027
XS2234571425 - глобални облигации 10 г.	EUR	23.09.2020	23.09.2030	1,250,000,000.00	0.375	23.09.2026
XS2234571771 - глобални облигации 30 г.	EUR	23.09.2020	23.09.2050	1,250,000,000.00	1.375	23.09.2026
XS2536817211 - Bulgaria Rep. 4,125 09/2029 EUR	EUR	23.09.2022	23.09.2029	1,500,000,000.00	4.125	23.09.2026
XS2536817484 - Bulgaria Rep. 4,625 09/2034 EUR	EUR	23.09.2022	23.09.2034	750,000,000.00	4.625	23.09.2026
Rule 144A ISIN XS2579483822/Regulation S ISIN XS2579483319- Republic of Bulgaria 4.500 01/2033 EUR	EUR	27.01.2023	27.01.2033	1,500,000,000.00	4.500	27.01.2027
XS2716887844 - Bulgaria Rep. 4.875 05/2036 EUR	EUR	13.11.2023	13.05.2036	1,000,000,000.00	4.875	13.05.2026
XS2716887760 - Bulgaria Rep. 4.375 05/2031 EUR	EUR	13.11.2023	13.05.2031	1,300,000,000.00	4.375	13.05.2026
XS2890420834 - Bulgaria Rep. 3.625 09/2032 EUR	EUR	05.09.2024	05.09.2032	1,750,000,000.00	3.625	05.09.2026
XS2890435600 - Bulgaria Rep. 4.250 09/2044 EUR	EUR	05.09.2024	05.09.2044	1,250,000,000.00	4.250	05.09.2026
XS2890436087 - Bulgaria Rep. 5.000 03/2037 USD	USD	05.09.2024	05.03.2037	1,500,000,000.00	5.000	05.09.2026
	равностойност в национална валута			1,304,550,000.00		
XS3063879368 - Bulgaria Rep. 3.500 05/2034 EUR	EUR	07.05.2025	07.05.2034	2,250,000,000.00	3.500	07.05.2026
XS3063879442 - Bulgaria Rep. 4.125 05/2038 EUR	EUR	07.05.2025	07.05.2038	1,750,000,000.00	4.125	07.05.2026
XS3124345631 - Bulgaria Rep. 3.375 07/2035 EUR	EUR	18.07.2025	18.07.2035	2,000,000,000.00	3.375	18.07.2026
XS3124393367 - Bulgaria Rep. 4.125 07/2045 EUR	EUR	18.07.2025	18.07.2045	1,200,000,000.00	4.125	18.07.2026
<b>Общо в евро</b>				<b>22,804,550,000.00</b>		

**Забележка:** Равностойността в национална валута на ДЦК е изчислена по официалния обменен курс на USD към евро към 31.03.2026г.

## ВТОРИЧЕН ПАЗАР НА ДЦК

### Обем и структура на сделките с търгуеми ДЦК по срочност на емисиите (I-тримесечие)



Забележки:

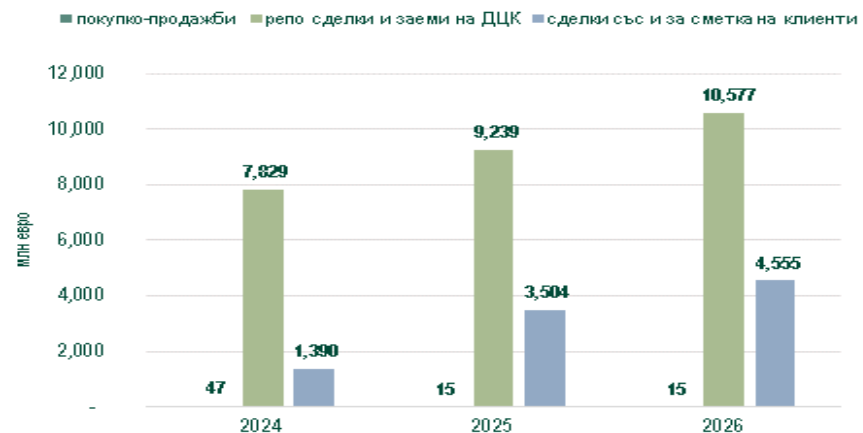
- Обхваща сключените през периода репо сделки (вкл. обратни репо-сделки).
- Евровата равностойност на сделките с ДЦК, емитирани в лева преди 01.01.2026 г., е изчислена по официален обменен курс от 1.95583 лв. за 1 евро.

### Размер и структура на блокираните ДЦК



Забележка: Евровата равностойност на ДЦК, емитирани в лева преди 01.01.2026г., е изчислена по официален обменен курс от 1.95583 лв. за 1 евро.

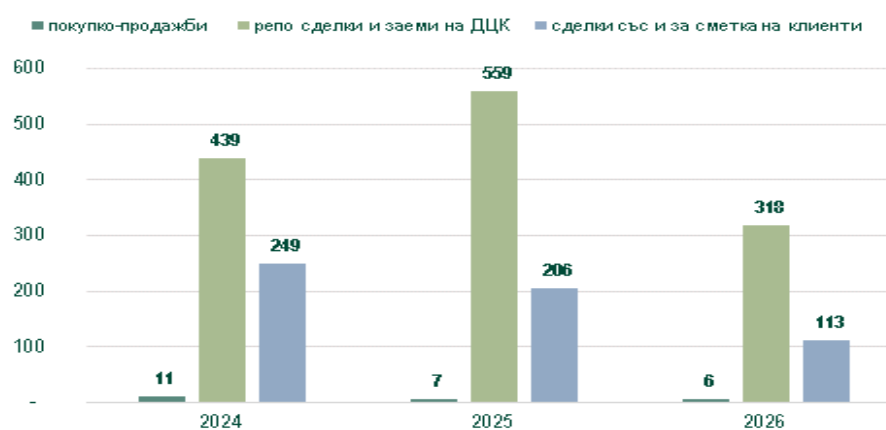
## Обеми на видовете сделки с търгуеми ДЦК /I-во тримесечие/



### Забележки:

- Обемът на сделките е по номинална стойност и включва ДЦК, емитирани по реда на Наредба №5 на МФ и БНБ, с и без движение по сметките за сетълмент на парични следства в TARGET.
- Обемът на репо сделките обхваща сключените през периода репо сделки (вкл. обратни репо сделки).
- Евровата равностойност на ДЦК, емитирани в лева преди 01.01.2026г., е изчислена по официален обменен курс от 1.95583 лв. за 1 евро.

## Брой на видовете сделки с търгуеми ДЦК /I-во тримесечие/



### Забележки:

- Броят на репо сделките обхваща сключените през периода репо сделки (вкл. обратни репо сделки).

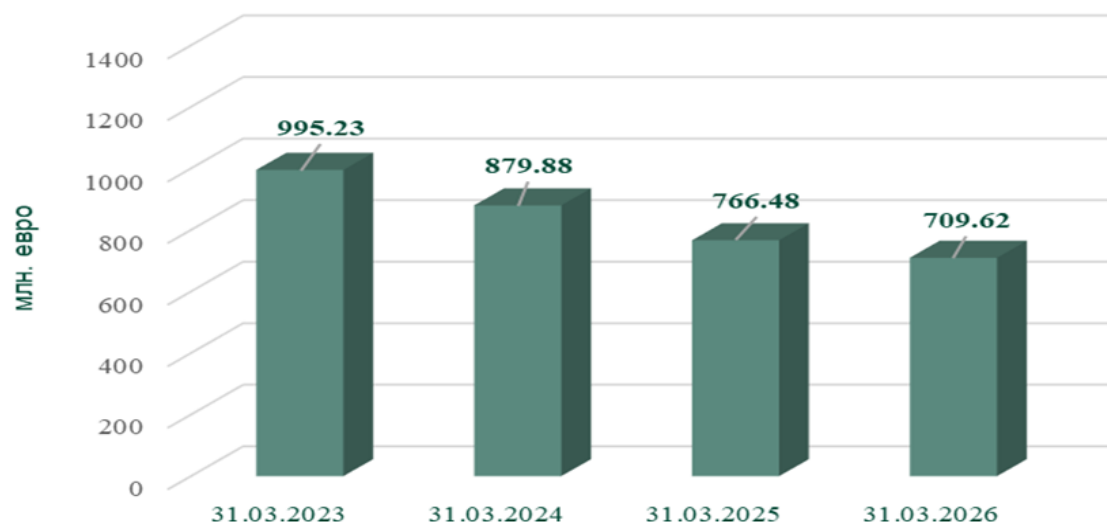
## Държатели на ДЦК



### Забележки:

- По данни на БНБ и на участниците в ЕСПОТ.
- Евровата равностойност на ДЦК, емитирани в лева преди 01.01.2026 г., е изчислена по официален обменен курс от 1.95583 лв. за 1 евро.

## ДЦК в портфейла на застрахователни дружества и пенсионни фондове



Забележка: Евровата равностойност на ДЦК, емитирани в лева преди 01.01.2026 г., е изчислена по официален обменен курс от 1.95583 лв. за 1 евро.

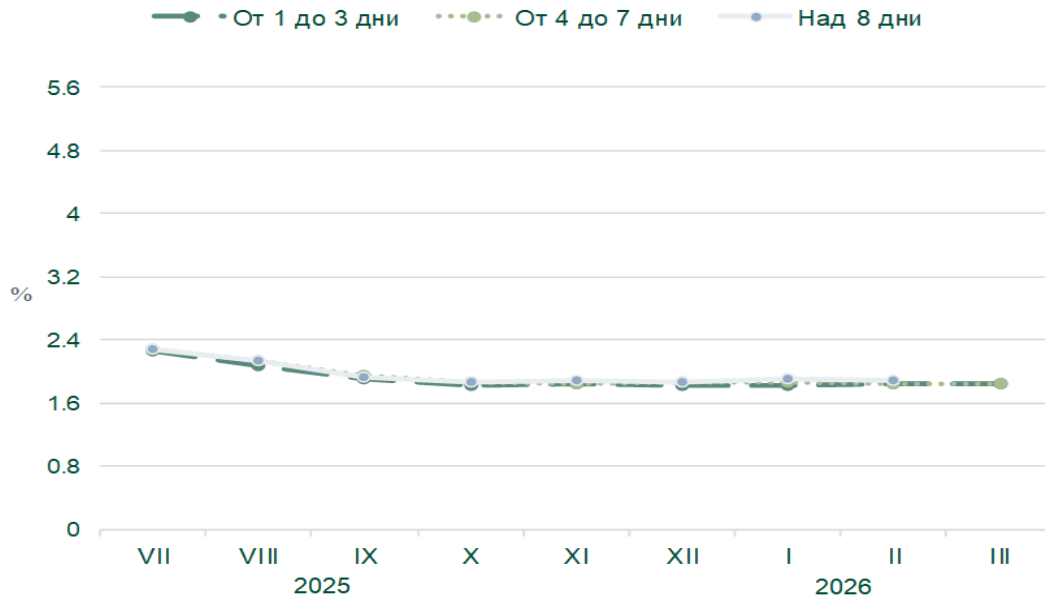
## Обем на сключени сделки с ДЦК на вторичния OTC пазар и MCT E-Bond Bulgaria и сделки с ценни книжа на Българската фондова борса



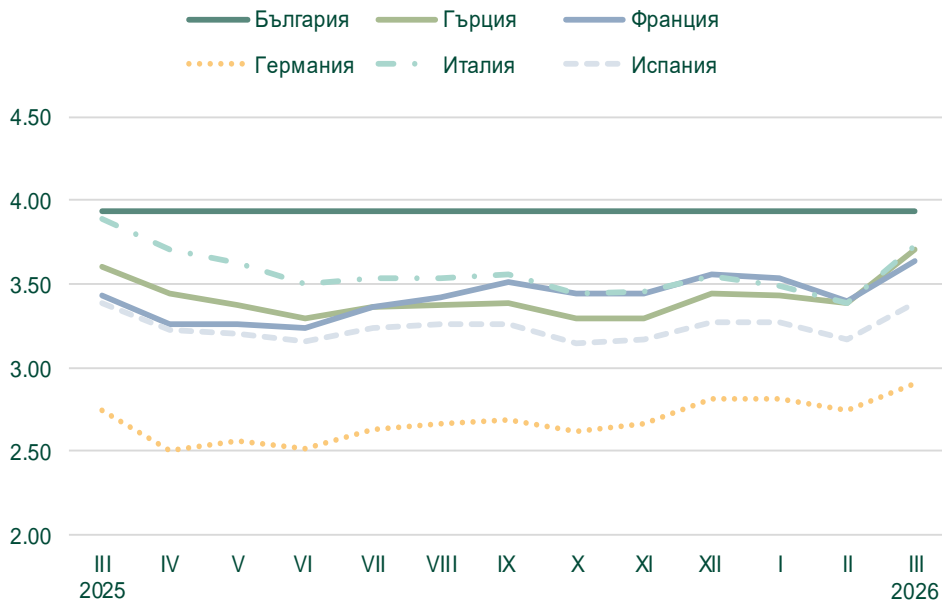
Забележки:

1. Обемът на сделките с ДЦК включва покупки-продажби, репо сделки (вкл. обратно репо сделки) и сделки със и за сметка на клиентите.
2. Евровата равностойност на сделки с ДЦК, емитирани в лева преди 01.01.2026 г., е изчислена по официален обменен курс от 1.95583 лв. за 1 евро.
3. Обемът на сделките е, вкл. с ДЦК на БФБ, е по пазарна стойност. (Източник: БФБ)

### Среднопретеглена годишна доходност по репо сделки с ДЦК

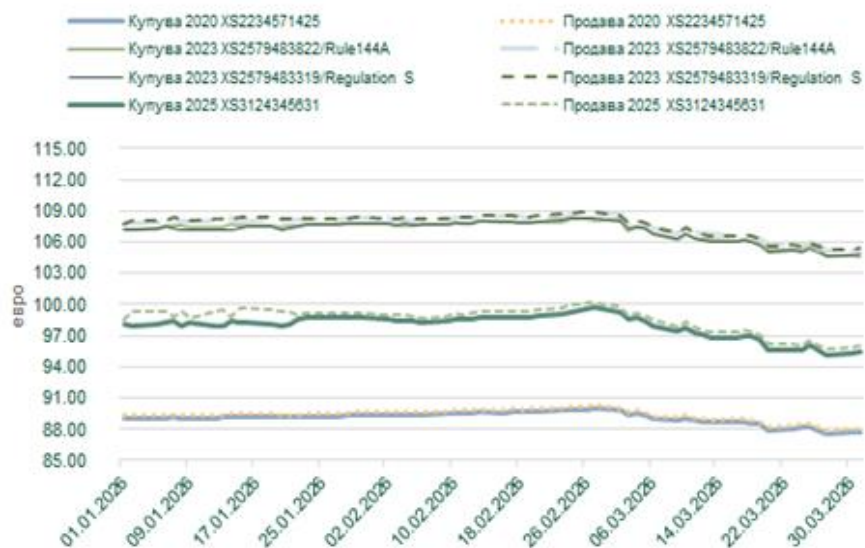


### Доходност по 10 годишни бенчмаркови облигации март 2025 - март 2026

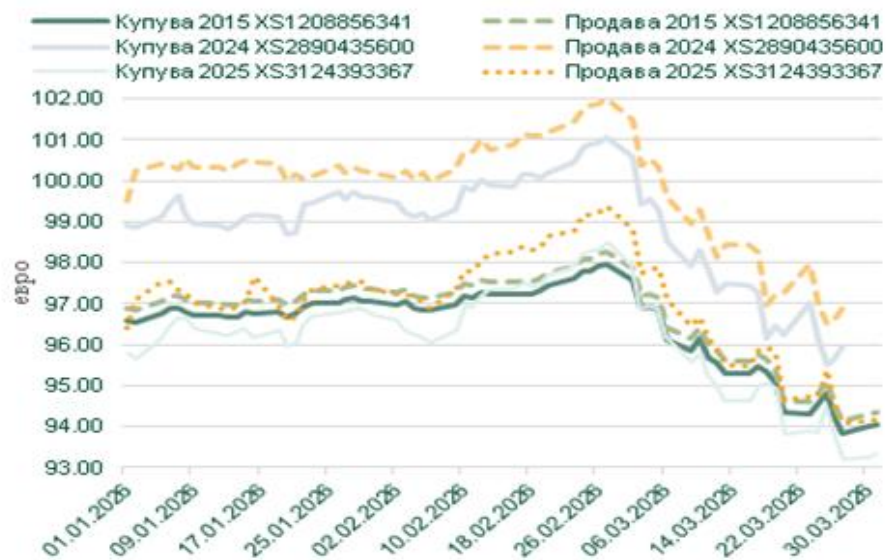


Източник: По данни на ЕЦБ.

Котировки купува и продава на 10 годишни емисии български еврооблигации емитирани през 2020 ISIN XS2234571425, 2023 ISIN XS2579483822/Rule144A, 2023 ISIN XS2579483319/Regulation S и 2025 ISIN XS3124345631



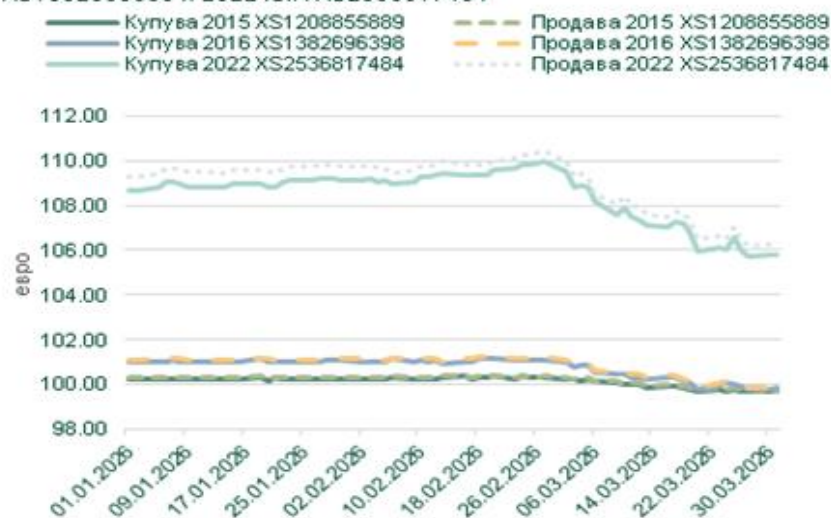
Котировки купува и продава на 20 годишни емисии български еврооблигации емитирани през 2015 ISIN XS1208856341, 2024 ISIN XS2890435600 и 2025 ISIN XS 3124393367



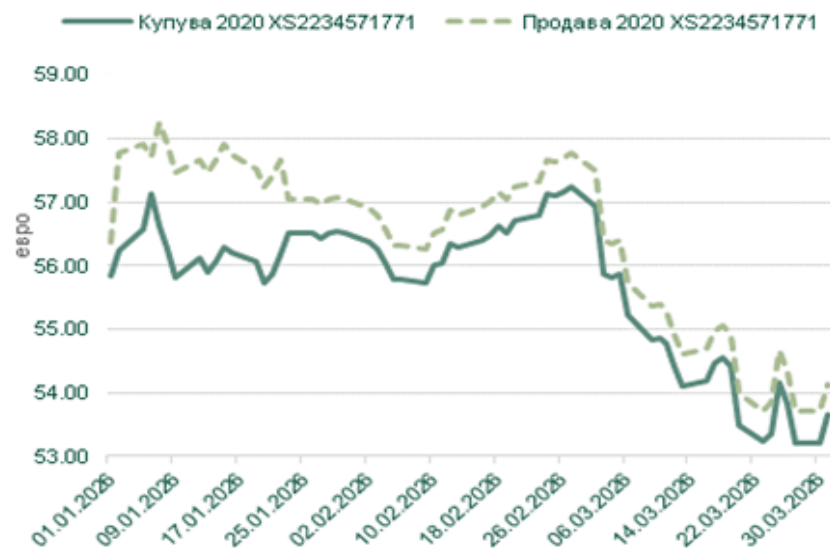
Котировки купува и продава на 7 годишна емисия български еврооблигации емитирана през 2022 ISIN XS2536817211



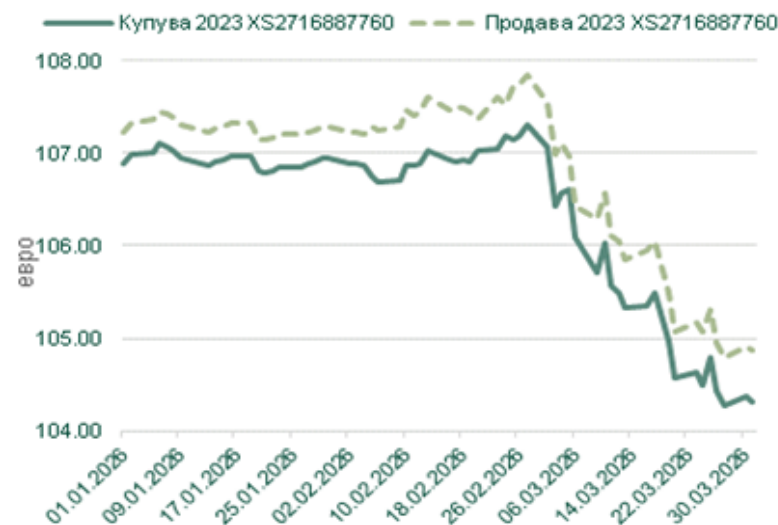
Котировки купува и продава на 12 годишни емисии български еврооблигации емитирани през 2015 ISIN XS1208855889, 2016 ISIN XS1382696398 и 2022 ISIN XS2536817484



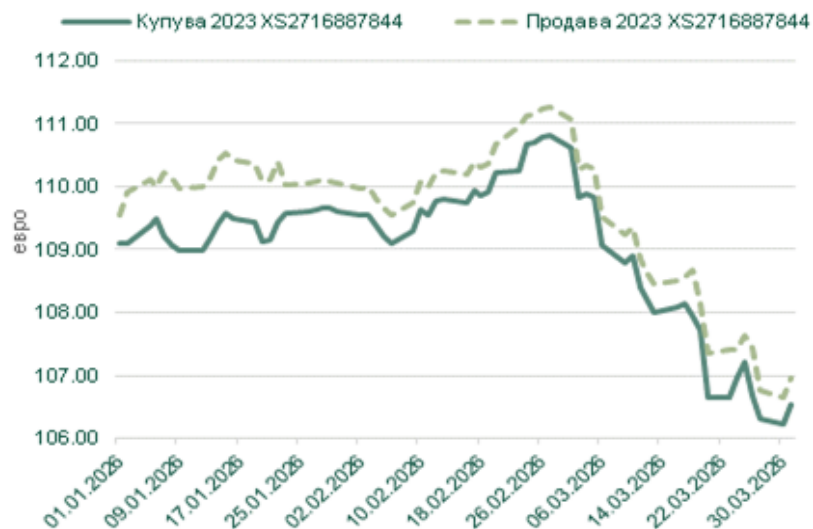
Котировки купува и продава на 30 годишна емисия български еврооблигации емитирана през 2020 ISIN XS2234571771



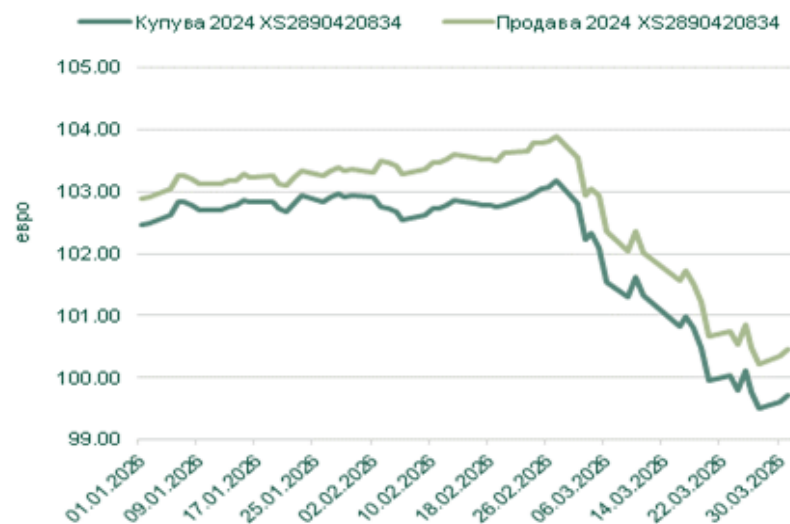
Котировки купува и продава на 7 г. 6 м. емисия български еврооблигации емитирана през 2023 ISIN XS2716887760



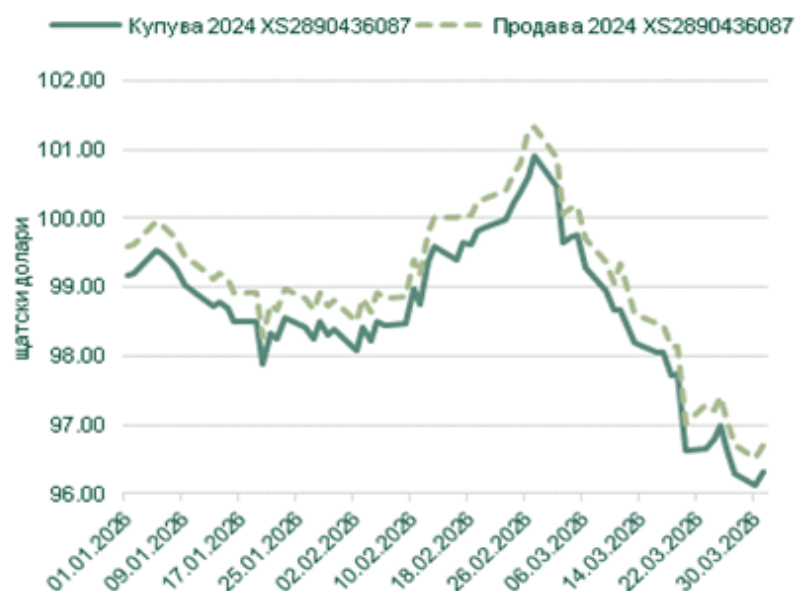
Котировки купува и продава на 12 г. 6 м. емисия български еврооблигации емитирана през 2023 ISIN XS2716887844



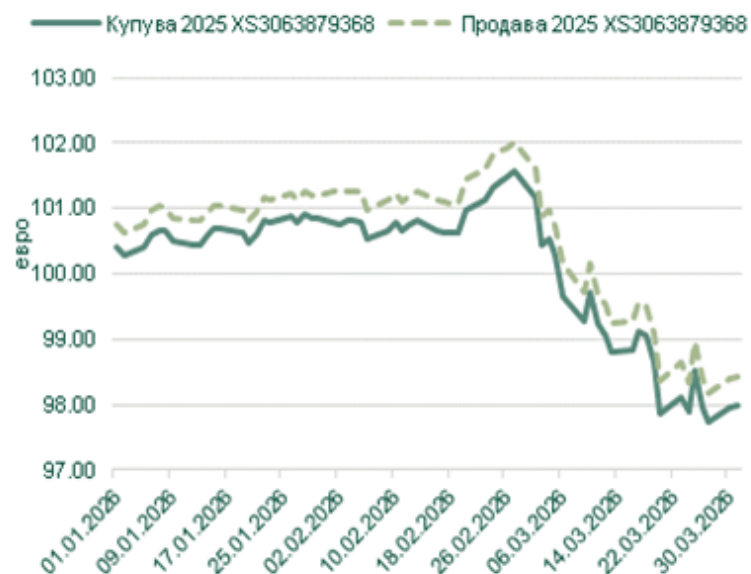
Котировки купува и продава на 8 г. емисия български еврооблигации емитиран през 2024 ISIN XS2890420834



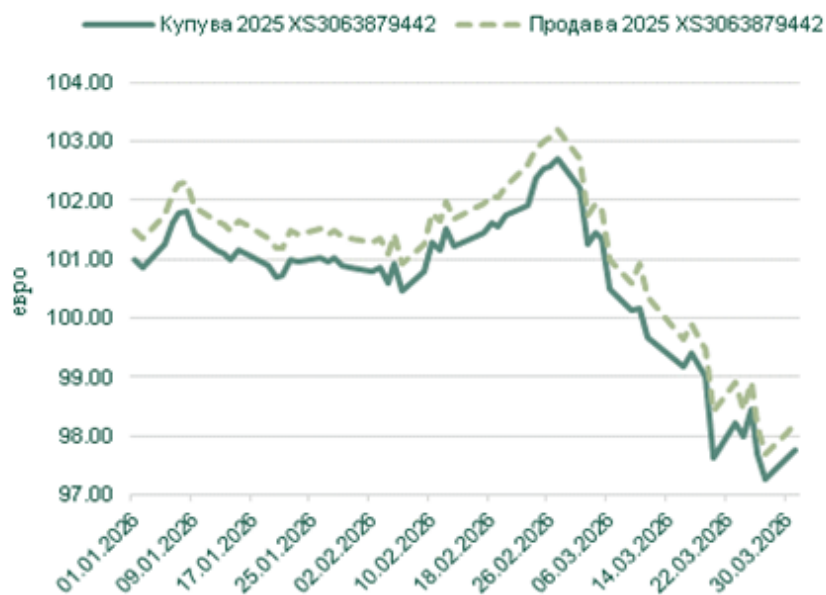
Котировки купува и продава на 12 г.6 м. емисия български облигации емитирана в щатски долари през 2024 ISIN XS2890436087



Котировки купува и продава на 9 годишна емисия български еврооблигации емитирана през 2025 ISIN XS3063879368



Котировки купува и продава на 13 годишна емисия български еврооблигации емитирана през 2025 ISIN XS3063879442



**СПИСЪК****на участниците в електронната система за регистриране и обслужване на търговията с ДЦК (ЕСРОТ)**

Код на участника	Наименование	SWIFT адрес	Първичен дилър*-участник в АДЦК	Поддепозитар
<b>Банки</b>				
0120	Инвестбанк АД	IORTBGSF	НЕ	ДА
0130	Общинска банка АД	SOMBBGSF	ДА	ДА
0145	ИНГ Банк Н.В. - клон София	INGBBGSF	НЕ	ДА
0150	Първа инвестиционна банка АД	FINVBGSF	ДА	ДА
0160	Българо-американска кредитна банка АД	BGUSBGSF	НЕ	ДА
0200	Обединена българска банка АД	UBBSBGSF	ДА	ДА
0240	Търговска Банка Д АД	DEMIBGSF	НЕ	ДА
0250	Ситибанк Европа АД, клон България	CITIBGSF	НЕ	ДА
0260	Токуда Банк ЕАД	CREXBGSF	НЕ	ДА
0300	Банка ДСК АД	STSABGSF	ДА	ДА
0310	Ти Би Ай Банк ЕАД	TBIBBGSF	НЕ	НЕ
0470	Интернешънъл Асет Банк АД	IABGBGSF	НЕ	ДА
0545	Тексим Банк АД	TEXIBGSF	НЕ	ДА
0561	Алианц Банк България АД	BUINBGSF	ДА	ДА
0620	Българска банка за развитие ЕАД	NASBBGSF	НЕ	ДА
0790	Централна кооперативна банка АД	CECBBGSF	ДА	ДА
0800	УниКредит Булбанк АД	UNCRBGSF	ДА	ДА
0920	Юробанк България АД	BPBIBGSF	ДА	ДА
<b>Централни депозитари на ценни книжа</b>				
2057	Клиърстрийм Бенкинг С.А. (ICSD)	CEDELULL	НЕ	ДА
9009	Централен Депозитар АД	CEDPBGSF	НЕ	ДА
<b>Членове на Европейската система на централните банки</b>				
0661	Българска народна банка	BNBGBGSFEUX	НЕ	НЕ
<b>Други</b>				
1482	Министерство на финансите	-	НЕ	НЕ

\* За периода 01.01.2026 г. - 31.12.2026 г.

**ДЪРЖАВНИ ЦЕННИ КНИЖА, РЕАЛИЗИРАНИ ЧРЕЗ АУКЦИОНИ,  
НАМИРАЩИ СЕ В ОБРАЩЕНИЕ КЪМ 31.03.2026 г.**

ISIN/ ДАТА НА ЕМИСИЯТА	ДАТА НА ПЛАЩАНЕТО	ПАДЕЖ НА ЕМИСИЯТА	БРОЙ ДНИ	НОМИНАЛНА СТОЙНОСТ (ЕВРО)			ФАКТИЧЕСКИ ПРЕВЕДЕНА СУМА ЕВРО	ОТСТЪПКА ОТ НОМИНАЛА ЕВРО	НАДБАВКА НАД НОМИНАЛА ЕВРО	ЦЕНА НА 100 ЕВРО НОМИНАЛ (ЕВРО)				ГОДИШНА ЛИХВА	СРЕДНА ГОДИШНА ДОХОДНОСТ(%)		
				НА ПРЕДЛОЖЕНОТО КОЛИЧЕСТВО	НА ДОПУСНАТИТЕ ДО УЧАСТИЕ В АУКЦИОНА ПОРЪЧКИ	НА ОДОБРЕНИТЕ ПОРЪЧКИ				СРЕДНА ЦЕНА НА ДОПУСНАТИТЕ ДО УЧАСТИЕ В АУКЦИОНА	МИНИМАЛНА ЦЕНА НА ОДОБРЕНИ ПОРЪЧКИ	МАКСИМАЛНА ЦЕНА НА ОДОБРЕНИ ПОРЪЧКИ	СРЕДНА ЦЕНА НА ОДОБРЕНИ ПОРЪЧКИ		НА ДОПУСНАТИТЕ ДО УЧАСТИЕ В АУКЦИОНА ПОРЪЧКИ	НА ОДОБРЕНИТЕ ПОРЪЧКИ	
1	2	3	4	5	6	7	8	9	10	11	12	13	14	15	16	17	
<b>*BG 20 300 26 111/21.01.2026</b>				<b>21.01.2028</b>	<b>730</b>	<b>450,000,000.00</b>	<b>862,720,000.00</b>	<b>450,000,000.00</b>							<b>2.25</b>		
1 отваряне	21.01.2026			150,000,000.00	336,712,000.00	150,000,000.00	149,809,504.00	190,496.00	0.00	99.74	99.76	100.00	99.87	2.25	2.40	2.33	
2 отваряне	25.02.2026			150,000,000.00	285,808,000.00	150,000,000.00	150,025,429.11	298,201.00	0.00	99.67	99.75	100.02	99.80	2.25	2.44	2.37	
3 отваряне	25.03.2026			150,000,000.00	240,200,000.00	150,000,000.00	149,118,649.19	1,463,885.00	0.00	98.89	98.80	99.47	99.02	2.25	2.90	2.82	
<b>Общо емисии със срокност 2-годишни</b>					<b>450,000,000.00</b>	<b>862,720,000.00</b>	<b>450,000,000.00</b>	<b>448,953,582.30</b>	<b>1,952,582.00</b>	<b>0.00</b>							
<b>*BG 20 300 24 116/17.04.2024</b>				<b>17.04.2027</b>	<b>1095</b>	<b>460,162,693.08</b>	<b>732,809,190.97</b>	<b>460,162,693.08</b>							<b>3.00</b>		
1 отваряне	17.04.2024			102,258,376.24	102,258,376.24	102,258,376.24	102,286,842.41	4,908.40	33,374.57	99.50	99.81	100.34	100.03	3.00	3.20	3.01	
2 отваряне	29.05.2024			153,387,564.36	182,497,967.61	153,387,564.36	153,137,735.55	779,331.03	0.00	99.35	99.23	100.19	99.49	3.00	3.26	3.21	
3 отваряне	26.06.2024			102,258,376.24	112,266,914.81	102,258,376.24	101,738,224.88	1,108,487.19	0.00	98.80	98.49	99.33	98.92	3.00	3.48	3.44	
4 отваряне	24.07.2024			102,258,376.24	176,007,219.44	102,258,376.24	101,485,314.76	1,596,731.69	0.00	98.20	98.19	98.68	98.44	3.00	3.73	3.64	
<b>*BG 20 300 25 113/22.01.2025</b>				<b>22.01.2028</b>	<b>1095</b>	<b>818,067,009.92</b>	<b>1,324,707,157.57</b>	<b>818,067,009.92</b>							<b>2.75</b>		
1 отваряне	22.01.2025			153,387,564.36	232,592,812.26	153,387,564.36	152,830,624.34	556,940.02	0.00	99.41	99.43	100.00	99.64	2.75	2.98	2.90	
2 отваряне	12.02.2025			51,129,188.12	113,143,780.39	51,129,188.12	51,219,741.10	32,436.73	0.00	99.64	99.75	100.55	100.02	2.75	2.90	2.76	
3 отваряне	12.03.2025			51,129,188.12	96,992,069.86	51,129,188.12	51,198,993.81	118,952.06	0.00	99.47	99.47	100.00	99.77	2.75	2.97	2.85	
4 отваряне	09.04.2025			255,645,940.60	496,924,579.33	255,645,940.60	256,405,763.77	723,273.50	0.00	99.49	99.52	100.13	99.72	2.75	2.96	2.88	
5 отваряне	27.08.2025			153,387,564.36	197,793,264.24	153,387,564.36	155,103,497.58	0.00	1,299,895.70	100.73	100.60	101.21	100.85	2.75	2.45	2.40	
6 отваряне	22.10.2025			153,387,564.36	187,260,651.49	153,387,564.36	155,436,363.07	0.00	985,591.79	100.54	100.43	101.09	100.64	2.75	2.52	2.47	
<b>Общо емисии със срокност 3-годишни</b>					<b>1,278,229,703.00</b>	<b>2,057,516,348.54</b>	<b>1,278,229,703.00</b>	<b>1,280,843,101.27</b>	<b>4,911,403.84</b>	<b>2,351,298.79</b>							
<b>*BG 20 301 26 119/28.01.2026</b>				<b>28.01.2031</b>	<b>1826</b>	<b>300,000,000.00</b>	<b>499,910,000.00</b>	<b>300,000,000.00</b>							<b>2.75</b>		
1 отваряне	28.01.2026			150,000,000.00	324,370,000.00	150,000,000.00	148,847,183.00	1,152,817.00	0.00	99.02	98.89	99.68	99.23	2.75	2.98	2.94	
2 отваряне	11.03.2026			150,000,000.00	275,540,000.00	150,000,000.00	148,736,382.52	1,738,275.00	0.00	98.57	98.51	99.64	98.84	2.75	3.09	3.03	
<b>Общо емисии със срокност 5-годишни</b>					<b>300,000,000.00</b>	<b>499,910,000.00</b>	<b>300,000,000.00</b>	<b>297,583,565.52</b>	<b>2,891,092.00</b>	<b>0.00</b>							
<b>Общо средносрочни ДЦК</b>					<b>2,028,229,703.00</b>	<b>3,420,146,348.54</b>	<b>2,028,229,703.00</b>	<b>2,027,380,249.09</b>	<b>9,755,077.84</b>	<b>2,351,298.79</b>							
<b>*BG 20 300 22 219/28.09.2022</b>				<b>28.03.2028</b>	<b>2008</b>	<b>204,516,752.48</b>	<b>210,677,819.65</b>	<b>168,981,966.74</b>							<b>3.20</b>		
1 отваряне	28.09.2022			102,258,376.24	104,226,849.98	102,258,376.24	76,668,217.59	73,361,025.75	0.00	94.65	93.91	97.53	95.69	3.20	4.36	4.13	
2 отваряне	19.10.2025			102,258,376.24	106,450,969.67	102,258,376.24	92,313,749.15	82,363,643.53	0.00	88.31	87.58	96.50	89.04	3.20	5.82	5.65	
<b>Общо емисии със срокност 5-годишни и 6-месечни</b>					<b>204,516,752.48</b>	<b>210,677,819.65</b>	<b>168,981,966.74</b>	<b>155,724,669.28</b>	<b>13,427,255.95</b>	<b>0.00</b>							
<b>*BG 20 400 24 213/15.05.2024</b>				<b>15.05.2030</b>	<b>2191</b>	<b>409,033,504.96</b>	<b>735,133,319.36</b>	<b>409,033,504.96</b>							<b>3.25</b>		
1 отваряне	15.05.2024			102,258,376.24	227,702,305.42	102,258,376.24	101,838,732.92	419,643.32	0.00	98.93	99.39	99.94	99.59	3.25	3.48	3.35	
2 отваряне	12.06.2024			102,258,376.24	135,604,832.73	102,258,376.24	101,123,283.52	1,390,038.24	0.00	98.41	98.14	99.31	98.64	3.25	3.58	3.54	
3 отваряне	10.07.2024			102,258,376.24	132,615,309.10	102,258,376.24	99,937,995.57	2,830,271.75	0.00	97.00	96.45	98.10	97.23	3.25	3.86	3.82	
4 отваряне	28.08.2024			102,258,376.24	239,210,872.11	102,258,376.24	100,503,671.62	2,710,750.42	0.00	96.79	97.10	97.84	97.35	3.25	3.92	3.80	
<b>Общо емисии със срокност 6-годишни</b>					<b>409,033,504.96</b>	<b>735,133,319.36</b>	<b>409,033,504.96</b>	<b>403,403,683.63</b>	<b>7,350,703.73</b>	<b>0.00</b>							
<b>*BG 20 400 25 210/29.01.2025</b>				<b>29.01.2032</b>	<b>2556</b>	<b>869,196,198.04</b>	<b>1,536,401,149.37</b>	<b>869,196,198.04</b>							<b>3.25</b>		
1 отваряне	29.01.2025			153,387,564.36	233,997,842.35	153,387,564.36	151,611,111.40	1,776,452.96	0.00	98.50	98.42	99.45	98.84	3.25	3.52	3.47	
2 отваряне	26.02.2025			51,129,188.12	128,717,731.09	51,129,188.12	51,150,028.42	106,632.48	0.00	99.19	99.45	100.11	99.79	3.25	3.41	3.31	
3 отваряне	26.03.2025			51,129,188.12	153,975,550.02	51,129,188.12	50,902,427.67	481,705.97	0.00	98.56	98.85	99.40	99.06	3.25	3.52	3.43	
4 отваряне	16.04.2025			153,387,564.36	253,309,745.73	153,387,564.36	152,298,296.64	2,140,918.10	0.00	98.34	98.34	99.09	98.60	3.25	3.56	3.51	
5 отваряне	18.06.2025			153,387,564.36	270,441,193.76	153,387,564.36	157,233,414.58	0.00	1,933,758.66	100.93	100.90	101.92	101.26	3.25	3.12	3.06	
6 отваряне	17.09.2025			153,387,564.36	228,118,834.46	153,387,564.36	154,319,226.07	23,542.44	0.00	99.89	99.70	101.05	100.16	3.25	3.30	3.25	
7 отваряне	19.11.2025			153,387,564.36	267,840,251.96	153,387,564.36	154,716,324.12	214,571.30	0.00	99.51	99.73	100.16	99.86	3.25	3.37	3.30	
<b>Общо емисии със срокност 7-годишни</b>					<b>869,196,198.04</b>	<b>1,536,401,149.37</b>	<b>869,196,198.04</b>	<b>872,230,828.90</b>	<b>4,743,823.25</b>	<b>2,206,073.00</b>							
<b>*BG 20 401 21 217/24.11.2021</b>				<b>24.05.2029</b>	<b>2738</b>	<b>511,291,881.20</b>	<b>719,819,718.48</b>	<b>511,291,881.20</b>							<b>0.25</b>		
1 отваряне	24.11.2021			255,645,940.60	413,504,752.46	255,645,940.60	251,215,806.84	4,430,133.75	0.00	97.80	97.54	99.08	98.27	0.25	0.55	0.49	
2 отваряне	23.03.2022			255,645,940.60	306,314,966.02	255,645,940.60	237,131,005.33	18,723,304.17	0.00	92.43	91.21	94.32	92.68	0.25	1.37	1.33	
<b>Общо емисии със срокност 7-годишни и 6-месечни</b>					<b>511,291,881.20</b>	<b>719,819,718.48</b>	<b>511,291,881.20</b>	<b>488,346,812.17</b>	<b>23,153,437.92</b>	<b>0.00</b>							
<b>*BG 20 400 26 218/11.02.2026</b>				<b>11.02.2036</b>	<b>3652</b>	<b>150,000,000.00</b>	<b>260,630,000.00</b>	<b>150,000,000.00</b>							<b>3.50</b>		
1 отваряне	11.02.2026			150,000,000.00	260,630,000.00	150,000,000.00	146,179,713.00	3,820,287.00	0.00	97.10	97.09	98.11	97.45	3.50	3.89	3.84	
<b>Общо емисии със срокност 10-годишни</b>					<b>150,000,000.00</b>	<b>260,630,000.00</b>	<b>150,000,000.00</b>	<b>146,179,713.00</b>	<b>3,820,287.00</b>	<b>0.00</b>							

Продължава

ISIN/ ДАТА НА ЕМИСИЯТА	ДАТА НА ПЛАЩАНЕТО	ПАДЕЖ НА ЕМИСИЯТА	БРОЙ ДНИ	НОМИНАЛНА СТОЙНОСТ (ЕВРО)			ФАКТИЧЕСКИ ПРЕВЕДЕНА СУМА ЕВРО	ОТСТЪПКА ОТ НОМИНАЛА ЕВРО	НАДБАВКА НАД НОМИНАЛА ЕВРО	ЦЕНА НА 100 ЕВРО НОМИНАЛ (ЕВРО)				ГОДИШНА ЛИХВА	СРЕДНА ГОДИШНА ДОХОДНОСТ(%)	
				НА ПРЕДЛОЖЕНОТО КОЛИЧЕСТВО	НА ДОПУСНАТИТЕ ДО УЧАСТИЕ В АУКЦИОНА ПОРЪЧКИ	НА ОДОБРЕНИТЕ ПОРЪЧКИ				СРЕДНА ЦЕНА НА ДОПУСНАТИТЕ ДО УЧАСТИЕ В АУКЦИОНА	МИНИМАЛНА ЦЕНА НА ОДОБРЕНИ ПОРЪЧКИ	МАКСИМАЛНА ЦЕНА НА ОДОБРЕНИ ПОРЪЧКИ	СРЕДНА ЦЕНА НА ОДОБРЕНИ ПОРЪЧКИ		НА ДОПУСНАТИТЕ ДО УЧАСТИЕ В АУКЦИОНА ПОРЪЧКИ	НА ОДОБРЕНИ ПОРЪЧКИ
1	2	3	4	5	6	7	8	9	10	11	12	13	14	15	16	17
<b>BG 20 400 16 219/27.01.2016</b>	<b>27.07.2026</b>	<b>3834</b>	<b>562,421,069.32</b>	<b>732,649,565.66</b>	<b>410,439,557.63</b>									<b>2.25</b>		
1 отваряне	27.01.2016		102,258,376.24	115,142,931.65	102,258,376.24	99,286,499.85	2,971,876.38	0.00	96.92	95.47	97.90	97.09	2.25	2.60	2.58	
2 отваряне	18.05.2016		51,129,188.12	119,182,137.51	51,129,188.12	50,807,598.30	674,381.21	0.00	97.81	98.20	99.30	98.68	2.25	2.51	2.41	
3 отваряне	21.09.2022		102,258,376.24	153,924,420.83	102,258,376.24	99,889,055.23	2,722,322.49	0.00	96.77	96.22	98.54	97.34	2.25	3.17	3.01	
4 отваряне	05.10.2022		102,258,376.24	79,761,533.47	52,535,240.79	49,593,647.35	3,168,286.61	0.00	93.41	93.29	94.89	93.97	2.25	4.18	4.01	
5 отваряне	12.10.2022		102,258,376.24	117,776,084.83	102,258,376.24	95,086,155.32	7,657,598.05	0.00	92.22	91.58	93.73	92.51	2.25	4.56	4.47	
6 отваряне <sup>1</sup>	26.10.2022		102,258,376.24	146,862,457.37	0.00	0.00	0.00	0.00	88.43	0.00	0.00	0.00	2.25	5.80	0.00	
<b>BG 20 400 17 217/25.01.2017</b>	<b>25.07.2027</b>	<b>3833</b>	<b>178,952,158.42</b>	<b>384,542,623.84</b>	<b>173,583,593.67</b>									<b>1.95</b>		
1 отваряне	25.01.2017		25,564,594.06	107,882,586.93	25,564,594.06	26,034,351.15	0.00	469,757.09	101.12	101.45	102.39	101.84	1.95	1.84	1.76	
2 отваряне	22.03.2017		51,129,188.12	98,295,864.16	51,129,188.12	52,034,243.74	0.00	751,668.07	101.00	101.14	102.08	101.47	1.95	1.85	1.80	
3 отваряне	17.05.2017		51,129,188.12	75,211,035.72	51,129,188.12	52,288,951.49	0.00	852,988.24	101.36	101.20	102.21	101.67	1.95	1.81	1.78	
4 отваряне	19.07.2017		51,129,188.12	103,153,137.03	45,760,623.37	47,559,003.05	0.00	1,372,805.89	101.67	102.76	103.23	103.00	1.95	1.77	1.63	
<b>BG 20 401 19 211/21.06.2019</b>	<b>21.12.2029</b>	<b>3836</b>	<b>511,291,881.20</b>	<b>898,559,690.78</b>	<b>511,291,881.20</b>									<b>0.50</b>		
1 отваряне	21.06.2019		102,258,376.24	241,345,106.68	102,258,376.24	103,221,225.75	0.00	962,849.51	99.60	100.00	101.66	100.94	0.50	0.54	0.41	
2 отваряне	31.07.2019		102,258,376.24	156,327,492.68	102,258,376.24	104,190,456.23	0.00	1,880,950.80	101.29	100.81	102.56	101.84	0.50	0.37	0.32	
3 отваряне	29.01.2020		102,258,376.24	236,804,834.78	102,258,376.24	106,022,046.91	0.00	3,712,541.48	103.03	103.45	103.86	103.63	0.50	0.19	0.13	
4 отваряне	26.02.2020		102,258,376.24	135,901,382.02	102,258,376.24	106,160,438.34	0.00	3,808,464.95	103.54	103.20	104.40	103.72	0.50	0.14	0.12	
5 отваряне	15.04.2020		102,258,376.24	128,180,874.62	102,258,376.24	101,952,874.17	581,556.17	114,005.31	98.83	96.75	102.00	99.54	0.50	0.63	0.55	
<b>BG 20 400 21 219/17.02.2021</b>	<b>17.08.2031</b>	<b>3833</b>	<b>664,679,445.56</b>	<b>989,477,613.09</b>	<b>562,421,069.32</b>									<b>0.10</b>		
1 отваряне	17.02.2021		153,387,564.36	284,099,333.79	153,387,564.36	152,739,005.95	670,584.87	22,026.45	98.85	98.86	100.52	99.58	0.10	0.21	0.14	
2 отваряне <sup>1</sup>	10.03.2021		102,258,376.24	180,767,244.60	0.00	0.00	0.00	0.00	98.24	0.00	0.00	0.00	0.10	0.27	0.00	
3 отваряне	23.09.2021		153,387,564.36	259,812,969.43	153,387,564.36	151,903,195.05	1,499,918.19	0.00	98.66	98.49	100.00	99.02	0.10	0.24	0.20	
4 отваряне	27.10.2021		255,645,940.60	264,798,065.27	255,645,940.60	245,142,187.79	10,553,481.13	0.00	95.77	93.41	98.07	95.87	0.10	0.54	0.53	
<b>Общо емисии със срокост 10-годишни и 6-месечни</b>			<b>1,917,344,554.50</b>	<b>3,005,229,493.37</b>	<b>1,657,736,101.82</b>	<b>1,643,910,935.67</b>	<b>30,500,005.10</b>	<b>13,948,057.79</b>								
<b>BG 20 400 19 213/21.06.2019</b>	<b>21.06.2039</b>	<b>7305</b>	<b>355,347,857.43</b>	<b>463,977,912.71</b>	<b>291,323,888.07</b>									<b>1.50</b>		
1 отваряне	21.06.2019		102,258,376.24	126,944,530.46	51,435,963.25	50,643,297.22	792,666.03	0.00	94.10	96.95	100.00	98.46	1.50	1.86	1.60	
2 отваряне	24.07.2019		102,258,376.24	144,557,553.57	102,258,376.24	102,164,503.56	463,587.84	226,553.43	98.08	97.55	102.08	99.77	1.50	1.62	1.52	
3 отваряне	28.08.2019		102,258,376.24	124,857,477.39	102,258,376.24	103,953,229.58	2,881.13	1,411,411.01	100.54	98.81	104.91	101.38	1.50	1.47	1.42	
4 отваряне	09.10.2019		48,572,728.71	67,618,351.29	35,371,172.34	36,311,662.06	0.00	781,319.44	100.86	101.50	104.35	102.21	1.50	1.45	1.38	
<b>Общо емисии със срокост 20-годишни</b>			<b>355,347,857.43</b>	<b>463,977,912.71</b>	<b>291,323,888.07</b>	<b>293,072,692.42</b>	<b>1,259,135.00</b>	<b>2,419,283.88</b>								
<b>Общо дългосрочни ДЦК</b>			<b>4,416,730,748.61</b>	<b>6,931,869,412.94</b>	<b>4,057,563,540.83</b>	<b>4,002,869,335.07</b>	<b>84,254,647.95</b>	<b>18,573,414.67</b>								
<b>Общо ДЦК, реализирани чрез аукциони в евро</b>			<b>6,444,960,451.61</b>	<b>10,352,015,761.48</b>	<b>6,085,793,243.83</b>	<b>6,030,249,584.16</b>	<b>94,009,725.79</b>	<b>20,924,713.46</b>								

\* Емисия от отворен тип

1. Министерството на финансите отхвърли всички постъпили поръчки за участие в проведените на 24.10.2022 г. и 08.03.2021 г. аукциони за продажба на ДЦК от отворен тип с дата на плащане 26.10.2022 г. и 10.03.2021 г.

Забележки:

Доходността на съкровищните облигации се изчислява съгласно прилаганата от МФ методиката и възприетата от 01.01.2001 г. лихвена конвенция (ACT/ACT), като се използва формулата ISMA - International Yield.

Държавните ценни книжа, реализирани чрез аукциони до 31.12.2025 г. са емитирани в оригинална валута BGN.

Евровата равностойност на ДЦК, емитирани в лева преди 01.01.2026 г., е изчислена по официален обменен курс от 1.95583 лв. за 1 евро.