Банките в България

октомври – декември 2011 г.

БЪЛГАРСКА НАРОДНА БАНКА

октомври - декември 2011 г.

Банките в България

БЪЛГАРСКА НАРОДНА БАНКА

© Българска народна банка, 2012 г.
ISSN 1313–437X

Материалите по раздели II–V са получени за редакционна обработка на 2 февруари 2012 г.,
а по раздел I – на 14 март 2012 г.

Информацията, публикувана в тримесечния бюлетин на БНБ *Банките в България,*
може да се ползва без специално разрешение, единствено с изричното позоваване на източника.

Художественото оформление на корицата е разработено въз основа на банкнотата с номинал 10 лв.,
емисия 1999 г.

Издание на Българската народна банка
Управление „Банков надзор“
1000 София, пл. „Княз Александър I“ № 1
Тел.: 9145 1906, 1271
Интернет страница: www.bnb.bg

СЪДЪРЖАНИЕ

I. Състояние на банковата система (четвърто тримесечие на 2011 г.) 5

II. Методологически бележки 19

III. Надзорни регулации 21

IV. Баланси, отчети за доходите и допълнителна информация
за банковата система и за банките по групи (към декември 2011 г.) 25

V. Баланси, отчети за доходите
и кредити и привлечени средства на отделните банки 55

Съкращения

БНБ	Българска народна банка
б.т.	базисна точка
ДМА	дълготрайни материални активи
ДФИ	други финансови институции
ДЦК	държавни ценни книжа
ЕИБ	Европейска инвестиционна банка
ЕЦБ	Европейска централна банка
ЗИД	Закон за изменение и допълнение
ЗКИ	Закон за кредитните институции
ЗМР	задължителни минимални резерви
МСС	Международни счетоводни стандарти
МСФО	Международни стандарти за финансово отчитане
НФИ	нефинансови институции
пр.п.	процентен пункт
РКФО	Рамка за консолидирано финансово отчитане за надзорни цели
СГС	Софийски градски съд
УБОД	Унифициран банков отчет за дейността
ЦК	ценни книжа
щ.д.	щатски долар
Core ROA	възвръщаемост от основна дейност
ROA	възвръщаемост на активите
ROE	възвръщаемост на капитала

I. Състояние на банковата система
(четвърто тримесечие на 2011 г.)

1. Банкова система: структура и тенденции 7
1.1. Динамика по групи банки 7
1.2. Структурни промени в баланса на системата 8
1.3. Кредитна дейност 9
1.4. Привлечени средства 10
1.5. Балансов капитал 11
1.6. Други показатели 11
2. Рисков профил на системата 11
3. Динамика и развитие на основните рискове пред системата 12
3.1. Рискове относно качеството на активите 12
3.2. Въздействие върху доходността
(способност на системата и банките да генерират доход от собствени източници) ... 14
3.3. Възможности на капитала да абсорбира шокове 15
3.4. Капацитет за посрещане на ликвиден натиск 16

1. Банкова система: структура и тенденции

1.1. Динамика по групи банки

Растежът на активите през периода септември – декември 2011 г. е силно повлиян от тримесечната динамика на привлечения ресурс. Въпреки същественото намаляване на ресурса от кредитни институции и институции, различни от кредитни, общата сума на привлечените средства остава непроменена спрямо септември. Кредитната активност е по-висока в сравнение с предходните тримесечни периоди.

Към декември активите на банковата система достигат 76.8 млрд. лв., като е отчетено увеличение с 0.4% (315 млн. лв.) спрямо септември. През последното тримесечие е налице разнопосочна динамика, изразяваща се в намаляване на привлечените средства през октомври и ноември и тяхното увеличение, характерно за декември. В рамките на последния месец на годината в банките са привлечени средства, чийто размер е равен на този за първите шест месеца на 2011 г. (1.3 млрд. лв.).

Пазарните позиции на местните банки продължават да нарастват.

През четвъртото тримесечие няма съществено изменение в пазарните позиции на петте най-големи банки. При *дъщерните банки и клоновете от ЕС* е регистриран лек спад и към декември 2011 г. пазарният им дял е съответно 69.7% и 3.7%. *Местните банки* увеличават пазарните си позиции на 23.5%. Не е настъпила промяна при *банките и клоновете извън ЕС* и техният пазарен дял е съответно 2.3% и 0.8%.

Графика 1

Пазарен дял на местни и чуждестранни банки

(%)

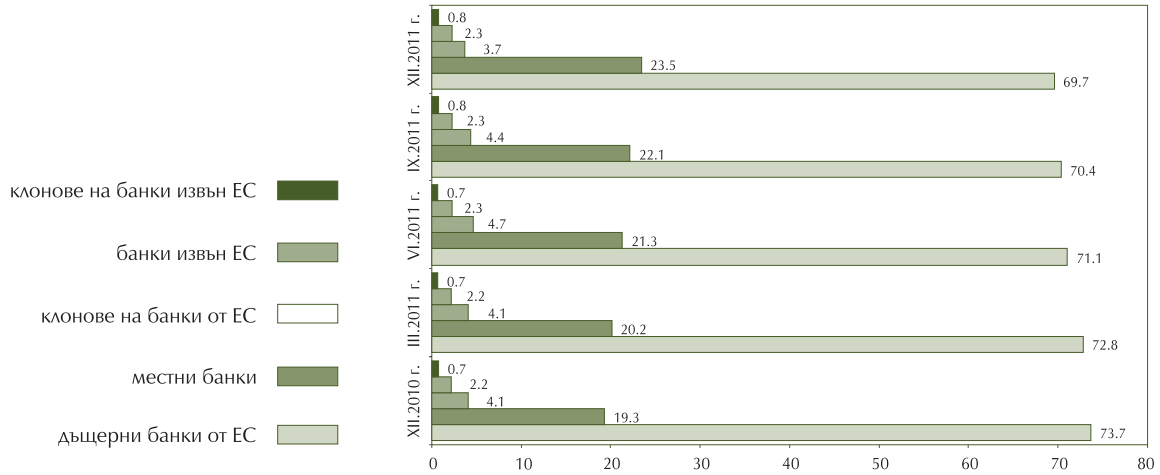

Забележка: Сборът на числата може да не се равнява на 100% поради закръгляване.

1.2. Структурни промени в баланса на системата

Зависимостта от външно финансиране намалява за сметка на трайния и висок растеж на депозитите от населението.

През периода септември – декември няма съществени изменения в структурата на активите и пасивите на банковата система.

- Спрямо края на септември делът на *кредитите и авансите* в структурата на активите намалява (78.6%). Това е резултат от по-голямото нарастване на паричните средства и посъщественото свиване на авансите (пласментите в кредитни институции) спрямо предходните тримесечни периоди на годината.
- *Паричните средства* се увеличават с 4.9% (356 млн. лв., от които 351 млн. лв. – през декември).
- *Портфейлите с ценни книжа* нарастват с 1.3% (73 млн. лв.).
- *Привлеченият ресурс от нерезиденти* спада с 1087 млн. лв. вследствие намалението на средствата на кредитни институции-нерезиденти с 1265 млн. лв.
- През последното тримесечие на 2011 г. е отчетено най-голямото увеличение на *привлечените средства от граждани и домакинства* – над 1/3 от общия годишен растеж. В резултат на това делът на привлечения ресурс от резиденти достига 80.7% от общия привлечен ресурс.

Графика 2

Структура на активите

(%)

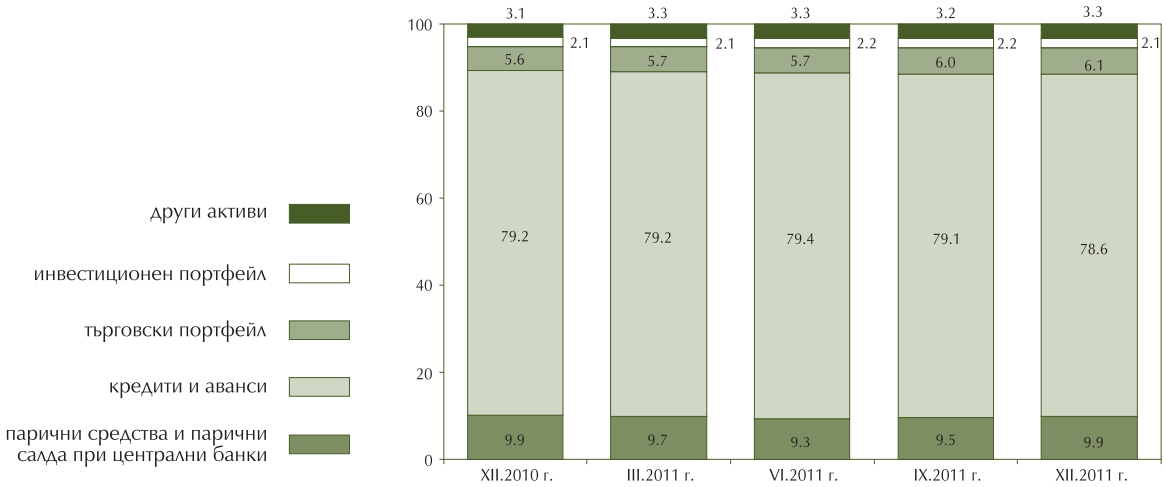

Забележка: Сборът на числата може да не се равнява на 100% поради закръгляване.

Графика 3

Структура на привлечените средства

(%)

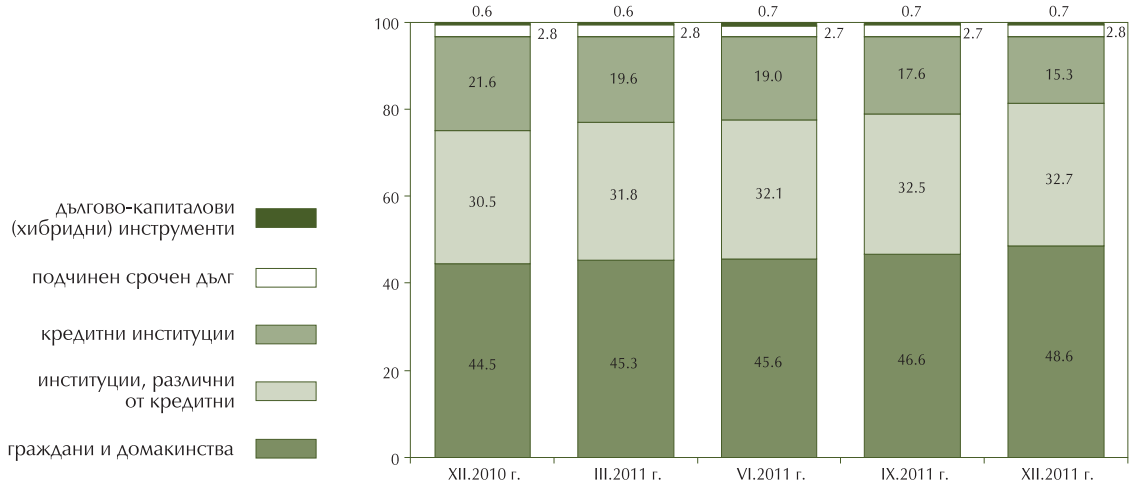

Забележка: Сборът на числата може да не се равнява на 100% поради закръгляване.

1.3. Кредитна дейност

Докато при корпоративните кредити е отчетен най-големият тримесечен растеж за 2011 г., кредитирането на физически лица се свива.

- През четвъртото тримесечие *брутните кредити (без тези за кредитни институции)* нарастват с 1.9% (1040 млн. лв.). Това е най-голямото тримесечно нарастване през 2011 г., което формира близо половината от общия годишен растеж за системата (2190 млн. лв., или 4.1%).
- За периода септември – декември *кредитите на предприятия* нарастват с 2.2% (771 млн. лв.), като темпът е по-висок спрямо предходните тримесечни периоди.
- *Експозициите на дребно* намаляват (0.6%, 111 млн. лв.) вследствие на поредното свиване при потребителските кредити (106 млн. лв.) и минималния спад на жилищните ипотечни кредити.
- В сравнение с предходните тримесечни периоди, когато е отчетен растеж, през четвъртото тримесечие *експозициите към кредитни институции* отбелязват спад от 10.7% (997 млн. лв.). Принос за това имат едновременно измененията на експозициите към кредитни институции на резиденти и нерезиденти, като над 2/3 от намалението се дължи на нерезидентите.
- Към декември 2011 г. *брутните кредити и аванси* в евро са 61.2%, в левове – 33.9%, а в други валути – 4.8%.

Графика 4

Тримесечен растеж на брутните кредити (без тези за кредитни институции)

(млн. лв.)

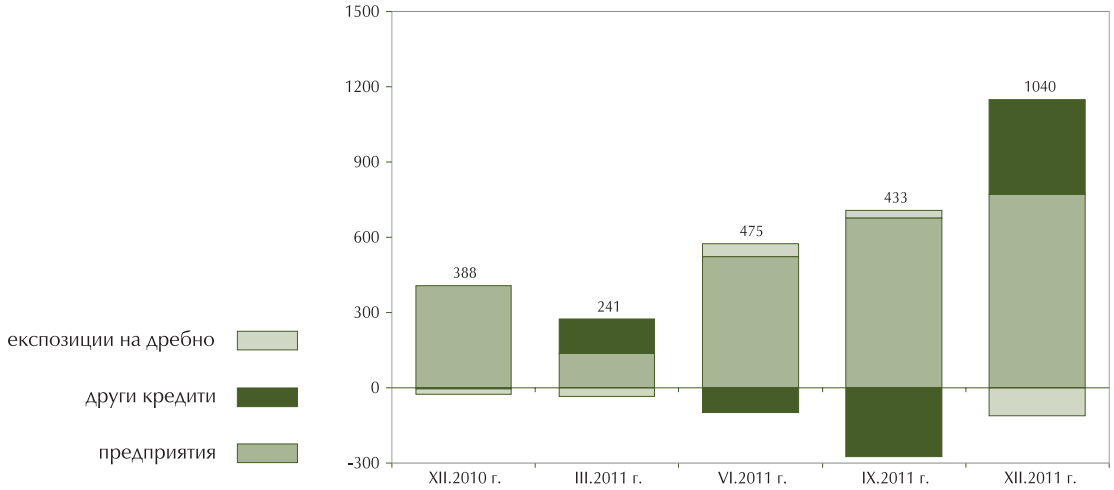

Забележка: Сумите в графиката показват общото изменение на брутните кредити (в млн. лв.).

1.4. Привлечени средства

Привлечените средства за последните дванадесет месеца се увеличават с 4.1% и достигат 65.6 млрд. лв.

Ролята на ресурса от населението в годишен план нараства. Делът на този източник в общия привлечен ресурс достига 48.6% към декември 2011 г. спрямо 44.5% към декември 2010 г.

- За периода септември – декември *ресурсът от граждани и домакинства* нараства с 1.4 млрд. лв. и достига 48.6% от общо привлечените средства. Същевременно се увеличава и делът на *ресурса от институции, различни от кредитни* – 32.7%.
- През четвъртото тримесечие *средствата от кредитни институции* намаляват и техният дял спада на 15.3%.
- *Ресурсът от нерезиденти* е редуциран с 1.1 млрд. лв. и делът му в общата сума на привлечените средства се свива до 19.3%.
- Валутният разрез на привлечените средства показва поредно повишение на левовия компонент до 45.2% в края на декември. Ресурсът в евро намалява с 1.8 процентни пункта до 48.0%.

Графика 5

Тримесечен растеж на привлечените средства

(млн. лв.)

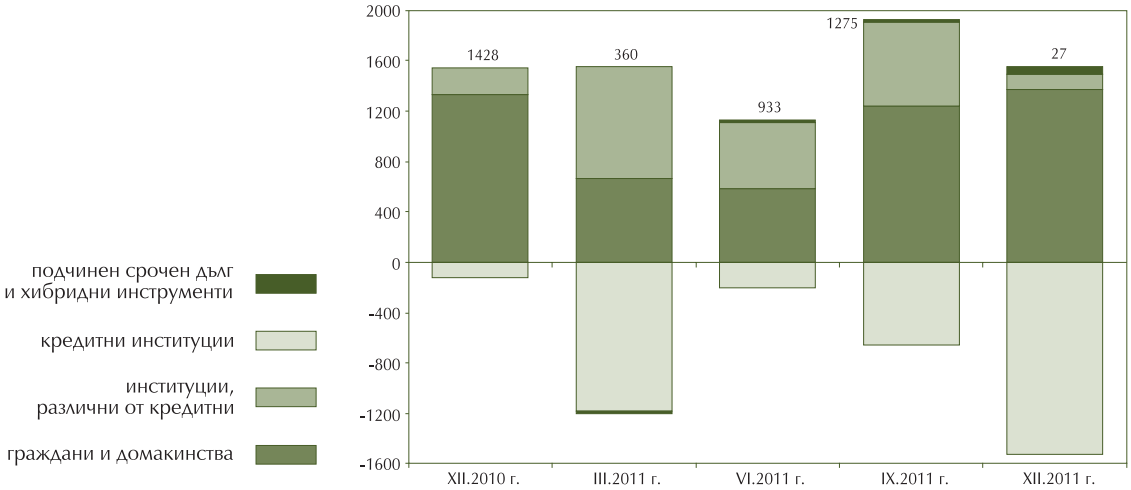

Забележка: Сумите в графиката показват общото изменение на привлечения ресурс (в млн. лв.)

1.5. Балансов капитал

Балансовият капитал през четвъртото тримесечие се увеличава с 250 млн. лв. (2.4%) и достига 10.4 млрд. лв. Принос за тримесечното нарастване имат доходът от текущата година (102 млн. лв.), емитираният капитал (90 млн. лв.) и премийният резерв (51 млн. лв.).

1.6. Други показатели

През 2011 г. броят на работещите в банковата система служители на пълен работен ден намалява с 264 и достига 33 677 души в края на годината. На 1 служител се падат 2281 хил. лв. банкови активи при 2172 хил. лв. година по-рано.

2. Рисков профил на системата

През четвъртото тримесечие на 2011 г. не са отчетени промени в структурата на балансите и бизнес моделите на банките, които да окажат съществено влияние върху параметрите на рисковия профил на институциите и системата като цяло. Системата и банките съумяват да компенсират някои все още негативни тенденции на средата със своевременни и адекватни действия. Запазеният

висок дял на работещите активи в структурата на балансите е един от факторите, благоприятстващи съхраняването на стабилността в банковата система.

- Запази се доминиращата роля на кредитния риск. Банките продължават да поддържат консервативни кредитни стандарти, като са налице предпоставки за по-активна кредитна дейност.
- Качеството на капитала е съхранено. Кредитните институции съумяват да осъществят действия, водещи до запазване на капиталовите буфери в размер на 2.9 млрд. лв.
- Ликвидността е добре управлявана.

3. Динамика и развитие на основните рискове пред системата

3.1. Рискове относно качеството на активите

През последното тримесечие на 2011 г. продължи процесът на влошаване на качеството на активите, като динамиката е сходна с отчетената през предходни периоди.

През четвъртото тримесечие е отчетено забавяне на темповете на растеж на класифицираните кредити.

Необслужваните кредити над 90 дни нарастват с 416 млн. лв. (5.2%), като тримесечният им темп на растеж е по-нисък спрямо този към септември, но близък до отчетения за второто тримесечие. В края на годината делът им в общия кредитен портфейл на системата достигна 14.9% (11.9% в края на 2010 г.). Ако с направените разходи за обезценка по необслужваните кредити се намали брутният им размер, то преизчисленият коефициент ***нетни необслужвани кредити над 90 дни / нетни кредити***[1] ще бъде 9.7%. Този показател дава по-реална представа за експозицията на банковата система към кредитен риск, тъй като при него се отчита само размерът на необезпечената част от влошените кредити.

[1] Показателят *необслужвани кредити над 90 дни / кредитен портфейл* отчита брутната стойност на кредитите, т.е. в него е включен риск, който вече е отразен в отчета за доходите посредством извършената обезценка.

Графика 6

Дял на класифицираните експозиции с просрочие над 90 дни в кредитите (без тези за кредитни институции)

(%)

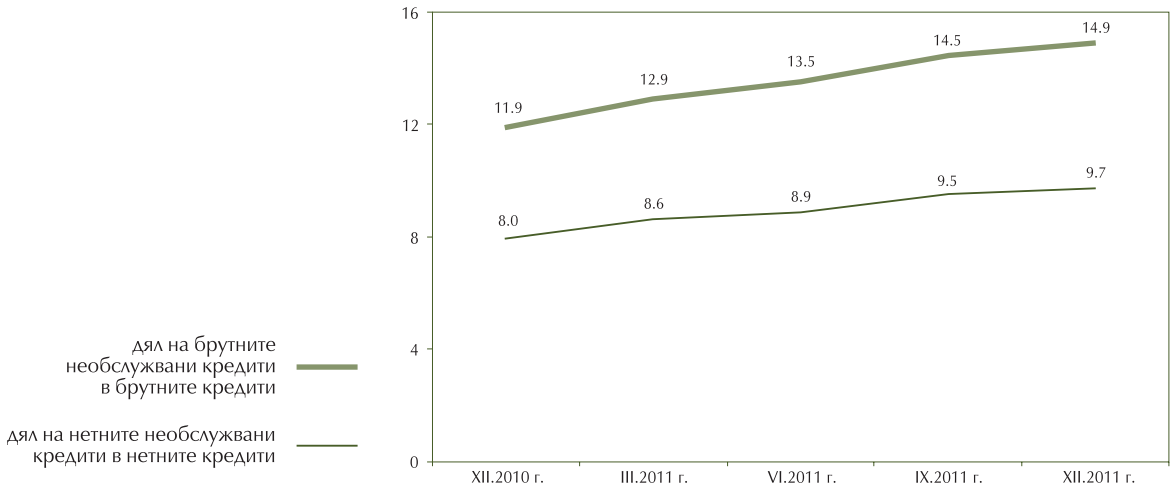

Акумулираните в системата провизии под формата на разходи за обезценка и специфични провизии за кредитен риск показват адекватно ниво на покритие на класифицираните експозиции.

Динамиката на класифицираните кредити по отрасли съгласно данните от кредитния регистър показва, че при отраслите *селско, горско и рибно стопанство; рекламна и ветеринарномедицинска дейност* и в по-малка степен при *производство на основни метали и метални изделия* нивата на класифицираните кредити са по-ниски спрямо края на 2010 г. Компаниите, свързани с *производство на лекарствени вещества и продукти; производство и разпределение на електрическа и топлинна енергия; далекосъобщения; държавно управление; образование* и *финансови и застрахователни дейности*, все още съумяват да обслужват добре заемите си.

Качеството на портфейлите с дългови инструменти остава добро.

Качеството на останалите активи на банките (извън кредитите) остава добро. И през последното тримесечие не настъпва промяна по отношение на наблюдаваната от началото на 2011 г. тенденция към увеличаване на инвестициите на банките в ДЦК, респективно намаление на портфейла от инструменти с рисково тегло в диапазона 0 – 20%. Делът на ДЦК в портфейла с дългови инструменти за една година нараства от 65% на 71%, а този на емитентите, получаващи 0% тегло за кредитен риск, спада от 19% на 13%.

3.2. Въздействие върху доходността (способност на системата и банките да генерират доход от собствени източници)

Влияние върху рентабилността на системата през 2011 г. оказват не толкова разходите за обезценка...

... колкото ниските приходи от лихви по вече влошени кредити.

През 2011 г. доходността на банките остава под влияние на влошаващото се кредитно качество. Допълнителен натиск оказва и по-слабата доходност от финансови инструменти. В края на 2011 г. банковият сектор отчита печалба (неодитирана) в размер на 586 млн. лв., или с 31 млн. лв. по-ниска спрямо 31 декември 2010 г. Постигнатата на нейна база възвръщаемост на активите (*ROA*) е 0.78% (0.86% година по-рано). Съответно възвръщаемостта на балансовия капитал и резерви (*ROE*) намалява от 6.73% на 6.10%.

Графика 7

Показатели за доходност

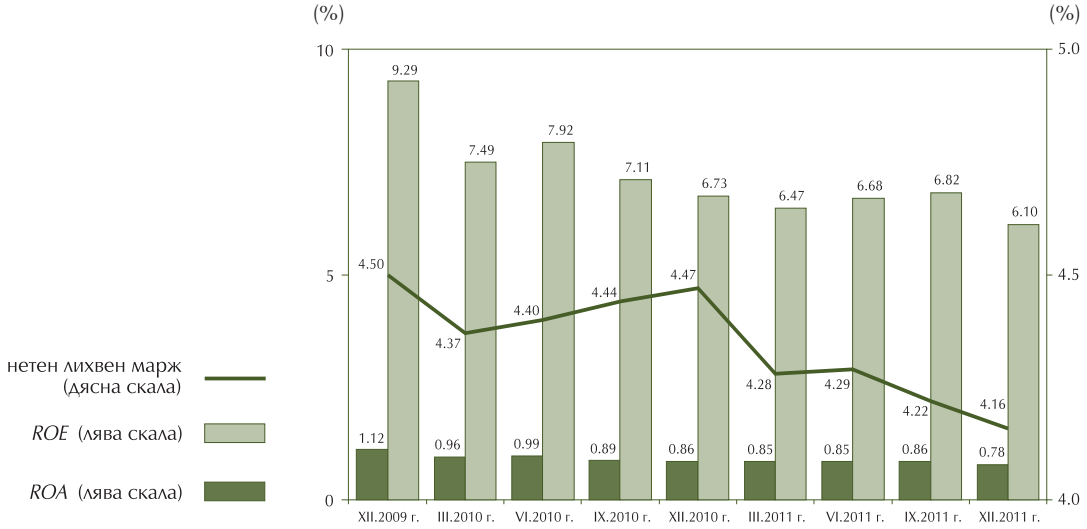

- Отчетено е по-ниско ниво на ***нетния лихвен доход*** с 48 млн. лв. (1.7%), като делът му в брутните активи намалява до 3.64% (от 3.94% към декември 2010 г.).
- За първи път от началото на кризата направените през годината ***разходи за обезценка*** намаляват от 1317 млн. лв. в края на 2010 г. на 1290 млн. лв. към декември 2011 г.
- ***Нетният доход от такси и комисиони*** нараства с темпове, сходни с тези за периода 2009 – 2010 г. – 3.5% (26 млн. лв.). Структурата на приходите и разходите, свързани с такси и комисиони, се запазва спрямо края на 2010 г.

Както е видно от графика 8, не са настъпили изменения по отношение на приноса, който различните видове доходи и центрове

на разходи оказват върху състоянието на банковата система. Факт е, че банките чрез доходността си съумяват да посрещнат негативите от влошената икономическа ситуация.

Графика 8

Основни източници на доходи и разходи като процент от средните активи

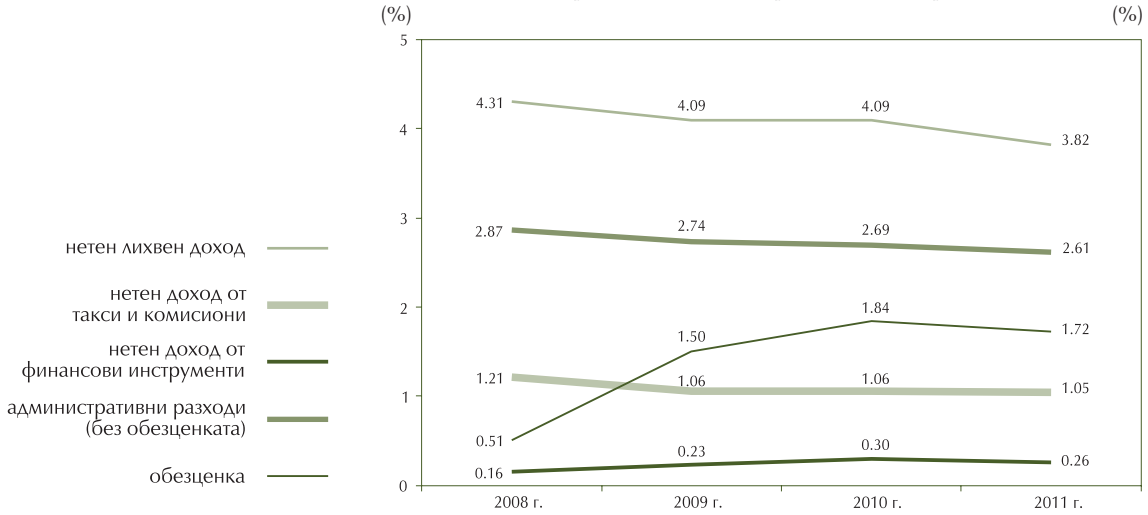

3.3. Възможности на капитала да абсорбира шокове

И през последното тримесечие на 2011 г. капиталовата позиция се запазва на нива, осигуряващи стабилност.

Размерът и качеството на капиталовата позиция на банковата система през миналата година се запазва на нива, осигуряващи стабилност и възможност за разширяване на банковия бизнес. Средните стойности на капиталовите показатели остават значително по-благоприятни в сравнение с тези на ниво европейска банкова система. Последвалият лек спад на общата капиталова адекватност е свързан с отчетения кредитен растеж в корпоративния сегмент и с увеличените общи капиталови изисквания за кредитен риск. В същото време обаче се засилва най-качествената част на собствените средства – ***първичният капитал***, и в края на 2011 г. съотношението му към капиталовите изисквания достига най-високата стойност от началото на кризата (15.74%). Тя далеч надхвърля целевото равнище от 9% съгласно препоръката на Европейския банков орган (ЕБО) след проведения тест за устойчивост на водещи европейски банкови групи.

Общата капиталова адекватност на банковия сектор в края на декември е 17.53%. Стойността е по-ниска от септемврийската (17.75%), но е по-благоприятна спрямо отчетената преди една година (17.48%).

Съотношението за ***ливъридж*** (балансов капитал / брутни активи) се повишава през последното тримесечие на 2011 г. до нивото, достигнато в края на предходната година. Към декември 2011 г. ливъриджът е 13.60% (съотношение 1/7.4). Тази стойност е индикатор за ниско ниво на задлъжнялост спрямо средните стойности за европейската банкова система (1/20).

Графика 9

Избрани капиталови показатели

3.4. Капацитет за посрещане на ликвиден натиск

Запазва се структурата на активите и пасивите, като ликвидната позиция на банковата система остава стабилна.

Ликвидната позиция продължава да бъде подкрепяна от растежа на средствата от местни депозанти. През последното тримесечие на 2011 г. не настъпват значителни изменения в структурата на активите и пасивите на банковия сектор, които да повлияят осезаемо върху ликвидната му позиция, и тя остава стабилна. Ограниченият растеж на кредитната дейност също е сред факторите за поддържането на добра ликвидност при повечето кредитни институции.

- През тримесечието ***ликвидните активи*** намаляват с 220 млн. лв. (1.3%) до 16.8 млрд. лв. *Паричните средства* се увеличават, като влияние оказват и продължаващото нарастване на вътрешния ресурс и свързаният с него повишен размер на ЗМР.
- ***Сумата на пасивите (изходящ поток)*** нараства незначително през тримесечието (с 38 млн. лв, 0.1%) при траен спад в дела на *ресурса от кредитни институции* в общата сума на привлечените средства. ***Коефициентът на ликвидни активи*** се понижава леко – до 25.57%, като нивото продължава да бъде високо.

- Съотношението ***брутни кредити (без тези за кредитни институции) / привлечени средства (без тези от кредитни институции)*** продължава плавно да намалява до 105%.

Графика 10

Избрани показатели за ликвидност

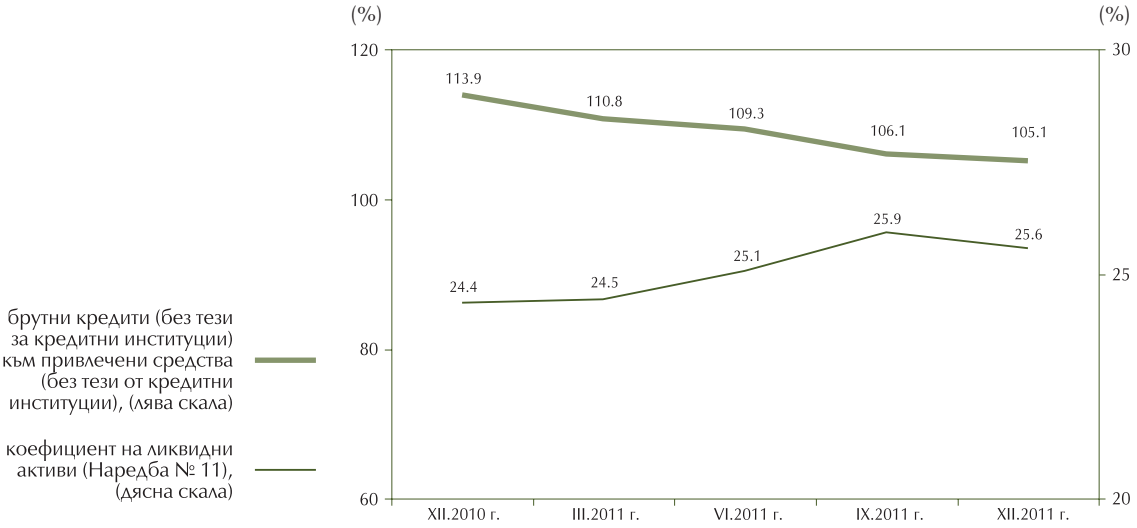

II. Методологически бележки

1. Данните за съответните банки са на база официални тримесечни отчети, представени от банките в БНБ.

2. В съответния паспорт на банката се представят основните данни за структурата на акционерния капитал и органите на управление, които отразяват актуалното състояние към момента на изготвяне на бюлетина. Данните за основните позиции от баланса и отчета за доходите са на база съответните сборни редове.

3. Управление „Банков надзор“ групира банките с оглед открояване на динамиката на процесите в банковата система. Групирането не съдържа в себе си елементи на рейтинг и не следва да се интерпретира като оценка на финансовото им състояние. Мястото на банките в групите зависи от размера на активите им и се променя в края на всеки отчетен период. Първа група се състои от 5-те най-големи банки на база на общите им активи към всеки отчетен период, втора група – от останалите банки, а в трета група влизат клоновете на чуждестранни банки в България.

Първа група: *УниКредит Булбанк, Банка ДСК, Обединена българска банка, Райфайзенбанк (България), Първа инвестиционна банка.*

Втора група: *Юробанк И Еф Джи България, Корпоративна търговска банка, Сосиете женерал Експресбанк, Банка Пиреос България, Централна кооперативна банка, Сибанк, Българска банка за развитие, Алианц банк България, МКБ Юнионбанк, ПроКредит банк (България), Инвестбанк, Общинска банка, Българо-американска кредитна банка, Интернешънъл асет банк, Търговска банка Д, Емпорики банк – България, Токуда банк, Частна предприемаческа банка „Тексим“, Ти Би Ай Банк (бивша НЛБ Банка София).*

Трета група: *Алфа банка – клон България, ИНГ банк Н.В. – клон София, Ситибанк Н.А. – клон София, БНП Париба С.А. – клон София, Те-Дже зираат банкасъ – клон София, Регионална инвестиционна банка – клон България, ИШБАНК ГмбХ – клон София.*

4. Приложенията, съдържащи информация за стойностите на някои коефициенти, са на база отчетите по наредбите на БНБ за капиталовата адекватност и ликвидността.

5. От 1 януари 2007 г. управление „Банков надзор“ при Българската народна банка въведе нова Рамка за консолидирано финансово отчитане за надзорни цели (РКФО), приложима за кредитните институции в Европейския съюз. Новата рамка заменя съществуващата до 31 декември 2006 г. и се основава на Международните счетоводни стандарти/Международните стандарти за финансово отчитане (МСС/МСФО), приети в Европейския съюз. Въвеждането на единната рамка предоставя възможност за хармонизиране на отчетността на кредитните институции в Европа. По този начин кредитните институции ще използват еднакви и стандартизирани формати и дефиниции на данните както за надзорни, така и за публични цели. Рамката се състои от основна и допълнителна (неосновна) финансова информация, която е разпределена в 39 отчетни форми. Към всяка отчетна форма има препратки, отнасящи се до съответни МСС/МСФО, обичайната банкова практика и документи на Европейската централна банка.

РКФО взема под внимание МСФО 7 „Финансови инструменти: оповестяване“, който отменя МСС 30 „Оповестяване във финансовите отчети за банки и сходни финансови институции“ и въвежда някои от изискванията за оповестяване на МСС 32 „Финансови инструменти: оповестяване и представяне“. Ето защо в някои отношения има съществени различия между старата и новата рамка. Бъдещото ѝ развитие ще се извършва при практическа необходимост или ново развитие в МСС/МСФО, или за уеднаквяване и усъвършенстване на надзорната практика.

В консолидирания баланс и консолидирания отчет за доходите статиите по отделните активи, пасиви, капитал, приходи и разходи са представени по-детайлизирано в сравнение с досегашните.

Финансовите активи и пасиви например са разпределени по категории: финансови активи и пасиви, държани за търгуване, финансови активи и пасиви, отчитани по справедлива стойност в печалбата или загубата, кредити и вземания и финансови пасиви, отчитани по амортизирана

стойност, и т.н. При всяка от тези категории към активите има и разбивка по видове инструменти (дългови, капиталови, кредити и аванси). Част от тази информация в съществуващата рамка беше изнесена в допълнителни справки.

В новата рамка са въведени статии в активите, които не съществуваха в прилаганата до момента. Отделени са: счетоводното отчитане на хеджирането с неговите видове – хеджиране на справедлива стойност, хеджиране на паричен поток и т.н.; инвестициите в асоциирани, дъщерни и съвместни предприятия, отчитани по метода на собствения капитал, както и нетекущите активи и групи от активи за изваждане от употреба, класифицирани като държани за продажба.

Най-значимото различие по отношение на активите е във връзка с междубанковите взаимоотношения (репо сделки, междубанкови депозити и др.). В действащата рамка те бяха отделени от небанковите предприятия и представляваха част от финансовите институции. Новата рамка не борави с понятието *финансова институция*, а с термините *кредитни институции* и *институции, различни от кредитни*. В новата рамка кредитните институции са обединени заедно с небанковите предприятия в позиция *кредити и вземания (включително финансов лизинг).* По този начин кредитният портфейл ще покаже „условно“ нарастване, тъй като той ще включва банкови и небанкови предприятия.

Финансовите пасиви са разпределени също по нов начин. Почти към всяка статия от пасива има и съответна разбивка, например финансовите пасиви, отчитани по амортизирана стойност, се подразделят на: депозити от кредитни институции; депозити от институции, различни от кредитни; дългови сертификати (включително облигации); подчинени пасиви. Новата рамка не борави с понятия като *спестовни депозити, срочни депозити, краткосрочно и дългосрочно привлечени средства.* Използвани са нови понятия, като *депозити с договорен падеж, депозити, договорени за ползване след предизвестие.*

В капиталовите позиции няма съществени изменения. Добавени са нови статии – *друг капитал*, която включва плащания, базирани на акции и капиталов компонент по съставни финансови инструменти, и *обратно изкупени акции;* позиции, детайлизиращи малцинственото участие.

Новият консолидиран отчет за доходите (предишен отчет за приходите и разходите) от РКФО е доста по-различен от досега използвания.

Приходите и разходите се свързват с продължаващи (непреустановени) дейности и с преустановени дейности. Понятията *извънредни приходи и разходи* вече не се използват. Основните статии са разделени на компонентите си в съответствие с новите балансови категории финансови инструменти.

Запазва се представянето на приходите и разходите за лихви според правилото за „чиста цена“, т.е. като лихвен приход и лихвен разход, а не като нетен доход от съответните инструменти. Приходите от такси и комисиони, както и другите оперативни приходи и разходи, са посочени поотделно, а не нетирано, както досега. За разлика от преди административните разходи и обезценките са представени детайлизирано.

6. С данните към юни 2011 г. БНБ започва публикуването на информация за качеството на кредитите, обезценката и специфичните провизии за кредитен риск. Промяната цели съхранение и разширяване на публикуваната до края на 2010 г. информация за кредитния риск съгласно критериите и изискванията на Наредба № 9 на БНБ за оценка и класификация на рисковите експозиции на банките и за установяване на специфични провизии за кредитен риск.

7. С отчета за декември 2011 г. по Наредба № 11 за управлението и надзора върху ликвидността на банките бяха въведени промени в начина на отчитане на изходящите парични потоци. Промените са извършени съгласно МСФО 7 „Финансови инструменти: оповестяване“ и се отразяват единствено върху степента на покритие по падежни интервали. Начинът за изчисляване на коефициента на ликвидните активи (КЛА) не се променя.

III. Надзорни регулации

Капиталова адекватност на банките към 31 декември 2011 г.
(съгласно Наредба № 8 на БНБ) 23

Ликвидност на банките към 31 декември 2011 г.
(съгласно Наредба № 11 на БНБ) 24

КАПИТАЛОВА АДЕКВАТНОСТ НА БАНКИТЕ КЪМ 31 ДЕКЕМВРИ 2011 г.
(съгласно Наредба № 8 на БНБ)

(хил. лв.)

	I група	II група	Банкова система
СОБСТВЕН КАПИТАЛ (КАПИТАЛОВА БАЗА)*	**5 260 334**	**3 953 866**	**9 214 200**
Капитал от първи ред	**5 150 664**	**4 362 854**	**9 513 518**
Капитал	1 326 099	2 726 707	4 052 806
Резерви	3 210 297	1 683 474	4 893 771
Одитирана печалба за текущата година	20 003	57 937	77 940
Други резерви с общо предназначение	676 175	32 754	708 929
(-) Нематериални активи	-101 024	-80 081	-181 105
Капитал от втори ред	**1 121 003**	**668 793**	**1 789 796**
Базисен капитал от втори ред	465 800	170 304	636 104
Хибридни инструменти	177 980	39 117	217 097
Резерви от преоценка на недвижими имоти, в които се помещава банката	193 940	69 578	263 518
Инструменти с неопределена дюрация и други подобни инструменти	93 880	61 609	155 489
Добавъчен капитал от втори ред	655 203	498 489	1 153 692
Привилегировани акции с натрупващ се дивидент и фиксиран падеж	0	0	0
Подчинен срочен дълг	655 203	498 489	1 153 692
(-) Превишение на лимита за подчинен срочен дълг и други подобни инструменти	0	0	0
(-) Превишение на лимита за капитал от втори ред	0	0	0
(-) НАМАЛЕНИЯ ОТ КАПИТАЛА ОТ ПЪРВИ И ВТОРИ РЕД	**-1 011 333**	**-1 077 781**	**-2 089 114**
в т.ч.: (-) от капитала от първи ред	-564 735	-673 625	-1 238 360
в т.ч.: (-) от капитала от втори ред	-446 600	-404 159	-850 759
Специфични провизии при използване на стандартен подход	-874 607	-888 547	-1 763 154
КАПИТАЛ ОТ ПЪРВИ РЕД*	**4 585 931**	**3 689 232**	**8 275 163**
КАПИТАЛ ОТ ВТОРИ РЕД*	**674 405**	**264 637**	**939 042**
КАПИТАЛОВИ ИЗИСКВАНИЯ	**3 491 674**	**2 815 610**	**6 307 284**
Общи капиталови изисквания за кредитен риск, кредитен риск от контрагента, риск от разсейване и сетълмент риск при свободни доставки	2 016 594	1 654 755	3 671 349
Сетълмент риск	0	0	0
Общи капиталови изисквания за позиционен, валутен и стоков риск	18 082	19 342	37 424
Общи капиталови изисквания за операционен риск	291 901	202 975	494 876
Други капиталови изисквания	1 165 096	938 537	2 103 633
Превишение (+)/недостиг (-) на собствения капитал	1 768 660	1 138 256	2 906 916
ОТНОШЕНИЕ НА ОБЩА КАПИТАЛОВА АДЕКВАТНОСТ (%)	**18.08**	**16.85**	**17.53**
ОТНОШЕНИЕ НА АДЕКВАТНОСТ НА КАПИТАЛА ОТ ПЪРВИ РЕД (%)	**15.76**	**15.72**	**15.74**

* Използвани за изчисленията на съотношенията за адекватност на капитала.

Източник: БНБ.

ЛИКВИДНОСТ НА БАНКИТЕ КЪМ 31 ДЕКЕМВРИ 2011 г.
(съгласно Наредба № 11 на БНБ)

(хил. лв.)

Позиции	Общо	Заложени активи/активи в просрочие от 30 или повече дни	На виждане до 7 дни	От 8 дни до 1 месец	Над 1 до 3 месеца	Над 3 до 6 месеца	Над 6 до 12 месеца	Над 1 година
Първа група								
Ликвидни активи	8 405 367	991 083						
Сума на активите (входящ поток)	34 421 780	4 072 356	9 442 577	2 476 893	1 557 526	2 020 964	3 927 939	19 068 237
Сума на пасивите (изходящ поток)	33 645 858		4 075 295	3 656 058	4 301 411	3 277 894	5 570 944	12 764 256
Коефициент на ликвидните активи (%)	24.98							
Коефициенти за ликвидност по падежни интервали (%)			231.70	210.36	128.46	94.74	63.00	122.39
Втора група								
Ликвидни активи	7 532 670	1 299 621						
Сума на активите (входящ поток)	28 369 172	4 020 783	8 766 939	1 354 487	1 641 520	2 201 046	2 965 070	15 460 893
Сума на пасивите (изходящ поток)	28 610 399		3 045 625	2 232 049	2 558 481	2 797 430	4 486 859	13 489 943
Коефициент на ликвидните активи (%)	26.33							
Коефициенти за ликвидност по падежни интервали (%)			287.85	307.67	241.46	201.20	122.63	119.53
Трета група								
Ликвидни активи	896 951	22 706						
Сума на активите (входящ поток)	3 049 480	312 932	1 202 473	161 080	175 131	203 543	314 975	1 305 210
Сума на пасивите (изходящ поток)	3 571 904		2 319 671	256 726	143 096	115 102	211 009	526 299
Коефициент на ликвидните активи (%)	25.11							
Коефициенти за ликвидност по падежни интервали (%)			51.84	8.18	8.60	10.17	15.20	55.43
Общо за банковата система								
Ликвидни активи	16 834 988	2 313 410						
Сума на активите (входящ поток)	65 840 432	8 406 071	19 411 989	3 992 460	3 374 177	4 425 553	7 207 984	35 834 340
Сума на пасивите (изходящ поток)	65 828 161		9 440 591	6 144 833	7 002 988	6 190 426	10 268 812	26 780 498
Коефициент на ликвидните активи (%)	25.57							
Коефициенти за ликвидност по падежни интервали (%)			205.62	211.68	142.58	113.89	70.32	116.50

Източник: БНБ.

IV. Баланси, отчети за доходите и допълнителна информация за банковата система и за банките по групи

Баланс на банковата система към 31 декември 2011 г. 27
Отчет за доходите на банковата система 30
Допълнителна информация за банковата система към 31 декември 2011 г. 32
Баланс на първа група банки към 31 декември 2011 г. 34
Отчет за доходите на първа група банки 37
Допълнителна информация за първа група банки към 31 декември 2011 г. 39
Баланс на втора група банки към 31 декември 2011 г. 41
Отчет за доходите на втора група банки 44
Допълнителна информация за втора група банки към 31 декември 2011 г. 46
Баланс на трета група банки към 31 декември 2011 г. 48
Отчет за доходите на трета група банки 51
Допълнителна информация за трета група банки към 31 декември 2011 г. 53

БАЛАНС НА БАНКОВАТА СИСТЕМА КЪМ 31 ДЕКЕМВРИ 2011 г.

(хил. лв.)

	Балансова стойност	в това число		
		в левове	в евро	в други валути
АКТИВИ				
Парични средства и парични салда при централни банки	**7 611 099**	**5 351 141**	**2 130 397**	**129 561**
Финансови активи, държани за търгуване	**1 475 150**	**605 752**	**753 417**	**115 981**
Деривати, държани за търгуване	188 829	55 183	85 706	47 940
Капиталови инструменти	46 625	45 647	735	243
Дългови инструменти	1 239 696	504 922	666 976	67 798
Кредити и аванси	0	0	0	0
Финансови активи, отчитани по справедлива стойност в печалбата или загубата	**791 530**	**306 606**	**440 807**	**44 117**
Капиталови инструменти	12 025	9 995	645	1 385
Дългови инструменти	581 505	295 611	255 270	30 624
Кредити и аванси	198 000	1 000	184 892	12 108
Финансови активи на разположение за продажба	**2 389 047**	**805 056**	**1 286 295**	**297 696**
Капиталови инструменти	165 530	148 657	5 965	10 908
Дългови инструменти	2 223 517	656 399	1 280 330	286 788
Кредити и аванси	0	0	0	0
Кредити и вземания (включително финансов лизинг)	**60 381 103**	**19 882 417**	**37 448 984**	**3 049 702**
Дългови инструменти	11 522	0	11 522	0
Кредити и аванси	60 369 581	19 882 417	37 437 462	3 049 702
Инвестиции, държани до падеж	**1 650 850**	**528 093**	**795 243**	**327 514**
Дългови инструменти	1 650 850	528 093	795 243	327 514
Кредити и аванси	0	0	0	0
Деривати – отчитане на хеджиране	**0**	**0**	**0**	**0**
Хеджиране на справедлива стойност	0	0	0	0
Хеджиране на паричен поток	0	0	0	0
Хеджиране на нетна инвестиция в чуждестранна дейност	0	0	0	0
Хеджиране на справедлива стойност при лихвен риск	0	0	0	0
Хеджиране на паричен поток при лихвен риск	0	0	0	0
Промени в справедливата стойност на хеджирани позиции в портфейл, хеджиран за лихвен риск	**0**	**0**	**0**	**0**
Материални активи	**1 403 169**	**1 402 779**	**390**	**0**
Имоти, машини и съоръжения	1 282 044	1 281 654	390	0
Инвестиционни имоти	121 125	121 125	0	0
Нематериални активи	**190 837**	**190 837**	**0**	**0**
Репутация	0	0	0	0
Други нематериални активи	190 837	190 837	0	0
Инвестиции в асоциирани, дъщерни и съвместни предприятия (отчитани по метода на собствения капитал, включително репутация)	**292 043**	**222 392**	**69 651**	**0**
Данъчни активи	**52 456**	**52 359**	**97**	**0**
Текущи данъчни активи	28 313	28 216	97	0
Отсрочени данъчни активи	24 143	24 143	0	0
Други активи	**367 397**	**303 530**	**55 069**	**8 798**
Нетекущи активи и групи от активи за изваждане от употреба, класифицирани като държани за продажба	**206 501**	**206 501**	**0**	**0**
ОБЩО АКТИВИ	**76 811 182**	**29 857 463**	**42 980 350**	**3 973 369**

(продължава)

(продължение) (хил. лв.)

	Балансова стойност	в това число		
		в левове	в евро	в други валути
ПАСИВИ				
Депозити от централни банки	**0**	**0**	**0**	**0**
Финансови пасиви, държани за търгуване	**141 106**	**24 677**	**77 565**	**38 864**
Деривати, държани за търгуване	141 106	24 677	77 565	38 864
Къси позиции	0	0	0	0
Депозити на кредитни институции	0	0	0	0
Депозити, различни от тези на кредитни институции	0	0	0	0
Дългови сертификати (включително облигации с намерение за обратно изкупуване в кратък срок)	0	0	0	0
Други финансови пасиви, държани за търгуване	0	0	0	0
Финансови пасиви, отчитани по справедлива стойност в печалбата или загубата	**216 945**	**36 026**	**87 040**	**93 879**
Депозити на кредитни институции	216 945	36 026	87 040	93 879
Депозити, различни от тези на кредитни институции	0	0	0	0
Дългови сертификати (включително облигации)	0	0	0	0
Подчинени пасиви	0	0	0	0
Други финансови пасиви, отчитани по справедлива стойност в печалбата или загубата	0	0	0	0
Финансови пасиви, отчитани по амортизирана стойност	**65 389 639**	**29 604 000**	**31 419 940**	**4 365 699**
Депозити на кредитни институции	9 559 239	1 422 319	7 752 983	383 937
Депозити, различни от тези на кредитни институции	53 045 683	28 030 686	21 049 533	3 965 464
Дългови сертификати (включително облигации)	512 914	40 049	472 865	0
Подчинени пасиви	1 951 234	52 626	1 898 278	330
Други финансови пасиви, отчитани по амортизирана стойност	320 569	58 320	246 281	15 968
Финансови пасиви, свързани с прехвърлени финансови активи	**120 299**	**0**	**120 299**	**0**
Деривати – отчитане на хеджиране	**17 882**	**0**	**13 952**	**3 930**
Хеджиране на справедлива стойност	11 855	0	11 497	358
Хеджиране на паричен поток	0	0	0	0
Хеджиране на нетна инвестиция в чуждестранна дейност	0	0	0	0
Хеджиране на справедлива стойност при лихвен риск	0	0	0	0
Хеджиране на паричен поток при лихвен риск	6 027	0	2 455	3 572
Промени в справедливата стойност на хеджирани позиции в портфейл, хеджиран за лихвен риск	**0**	**0**	**0**	**0**
Провизии	**80 471**	**59 488**	**1 810**	**19 173**
Преструктуриране	0	0	0	0
Неуредени правни въпроси и данъчни искове	13 517	7 590	955	4 972
Пенсии и други задължения за компенсации след пенсиониране	20 072	20 072	0	0
Кредитни ангажименти и гаранции	32 617	18 292	124	14 201
Обременяващи договори	0	0	0	0
Други провизии	14 265	13 534	731	0
Данъчни пасиви	**59 412**	**59 118**	**294**	**0**
Текущи данъчни пасиви	13 203	12 909	294	0
Отсрочени данъчни пасиви	46 209	46 209	0	0
Други пасиви	**336 963**	**208 745**	**102 713**	**25 505**
Дялов капитал, платим при поискване (например кооперативни акции)	**0**	**0**	**0**	**0**
Пасиви, включени в групи от пасиви за изваждане от употреба, класифицирани като държани за продажба	**0**	**0**	**0**	**0**
ОБЩО ПАСИВИ	**66 362 717**	**29 992 054**	**31 823 613**	**4 547 050**

(продължава)

(продължение) (хил. лв.)

	Балансова стойност	в това число		
		в левове	в евро	в други валути
КАПИТАЛ И МАЛЦИНСТВЕНО УЧАСТИЕ				
Емитиран капитал	**3 742 320**	**3 742 320**		
Внесен капитал	3 742 320	3 742 320		
Поискан, но невнесен капитал	0	0		
Премиен резерв	**310 560**	**310 560**		
Друг капитал	**156**	**156**		
Капиталов компонент на финансови инструменти	0	0		
Други капиталови инструменти	156	156		
Преоценъчни резерви и други оценъчни разлики от:	**248 820**	**248 820**		
Материални активи	282 775	282 775		
Нематериални активи	0	0		
Хеджиране на нетна инвестиция в чуждестранна дейност (ефективна част)	0	0		
Преизчисляване в чуждестранна валута	0	0		
Хеджиране на паричен поток (ефективна част)	-4 004	-4 004		
Финансови активи на разположение за продажба	-29 951	-29 951		
Нетекущи активи или групи от активи за изваждане от употреба, държани за продажба	0	0		
Други позиции	0	0		
Резерви (включително неразпределени печалби)	**5 560 468**	**5 560 468**		
Изкупени обратно собствени акции	**0**	**0**		
Доход от текущата година	**586 141**	**586 141**		
Междинни дивиденти	**0**	**0**		
Малцинствено участие	**0**	**0**		
Преоценъчни резерви и други оценъчни разлики	0	0		
Други позиции	0	0		
ОБЩО КАПИТАЛ	**10 448 465**	**10 448 465**		
ОБЩО ПАСИВИ И КАПИТАЛ	**76 811 182**	**40 440 519**	**31 823 613**	**4 547 050**

ОТЧЕТ ЗА ДОХОДИТЕ НА БАНКОВАТА СИСТЕМА
(декември 2011 г.)

(хил. лв.)

	Обща сума	в това число		
		в левове	в евро	в други валути
ПРОДЪЛЖАВАЩИ (НЕПРЕУСТАНОВЕНИ) ДЕЙНОСТИ				
Финансови и оперативни приходи и разходи	**3 914 425**	**2 186 371**	**1 671 829**	**56 225**
Приходи от лихви	**5 029 255**	**2 279 335**	**2 611 625**	**138 295**
Парични средства и парични салда при централни банки	52	0	52	0
Финансови активи, държани за търгуване (ако са отчитани отделно)	99 672	31 992	51 817	15 863
Финансови активи, отчитани по справедлива стойност в печалбата или загубата (ако са отчитани отделно)	30 433	15 128	15 123	182
Финансови активи на разположение за продажба	84 442	28 629	44 566	11 247
Кредити и вземания (включително финансов лизинг)	4 734 622	2 181 674	2 463 619	89 329
Инвестиции, държани до падеж	72 423	21 898	35 104	15 421
Деривати – отчитане на хеджиране на лихвен риск	4 786	0	1 341	3 445
Други активи	2 825	14	3	2 808
Разходи за лихви	**2 160 282**	**950 914**	**1 101 580**	**107 788**
Депозити на централни банки	0	0	0	0
Финансови пасиви, държани за търгуване (ако са отчитани отделно)	47 384	9 386	34 591	3 407
Финансови пасиви, отчитани по справедлива стойност в печалбата или загубата (ако са отчитани отделно)	1 726	401	1 182	143
Финансови пасиви, отчитани по амортизирана стойност	2 099 918	941 101	1 062 878	95 939
Деривати – отчитане на хеджиране на лихвен риск	11 214	0	2 926	8 288
Други пасиви	40	26	3	11
Разходи за акционерен капитал, платим при поискване	**0**	**0**		
Приходи от дивиденти	**9 262**	**9 230**	**6**	**26**
Финансови активи, държани за търгуване (ако са отчитани отделно)	726	724	0	2
Финансови активи, отчитани по справедлива стойност в печалбата или загубата (ако са отчитани отделно)	496	496	0	0
Финансови активи на разположение за продажба	8 040	8 010	6	24
Приходи от такси и комисиони	**874 958**	**659 434**	**186 153**	**29 371**
Разходи за такси и комисиони	**88 798**	**60 744**	**24 375**	**3 679**
Нетни реализирани печалби (загуби) от финансови активи и финансови пасиви, отчитани не по справедлива стойност в печалбата или загубата	**41 215**	**41 215**		
Финансови активи на разположение за продажба	8 483	8 483		
Кредити и вземания (включително финансов лизинг)	33 192	33 192		
Инвестиции, държани до падеж	-485	-485		
Финансови пасиви, отчитани по амортизирана стойност	0	0		
Други	25	25		
Нетни печалби (загуби) от финансови активи и пасиви, държани за търгуване	**150 468**	**150 468**		
Капиталови инструменти и свързани с тях деривати	4 410	4 410		
Лихвени инструменти и свързани с тях деривати	45 860	45 860		
Валутна търговия	98 427	98 427		
Инструменти за кредитен риск и свързани с тях деривати	0	0		
Стоки и свързани с тях деривати	1 788	1 788		
Други (включително хибридни деривати)	-17	-17		
Нетни печалби (загуби) от финансови активи и пасиви, отчитани по справедлива стойност в печалбата или загубата	**123**	**123**		
Нетни печалби (загуби) от отчитане на хеджиране	**304**	**304**		
Нетни валутни разлики	**9 086**	**9 086**		
Нетни печалби (загуби) от отписани активи, различни от държаните за продажба	**3 337**	**3 337**		
Други оперативни приходи	**64 939**	**64 939**		
Други оперативни разходи	**19 442**	**19 442**		

(продължава)

(продължение) (хил. лв.)

	Обща сума	в това число		
		в левове	в евро	в други валути
Административни разходи	**1 731 662**			
Разходи за персонал	722 811			
Общи административни разходи	1 008 851			
Амортизация	**226 811**			
Имоти, машини и съоръжения	173 802			
Инвестиционни имоти	1 181			
Нематериални активи (различни от репутация)	51 828			
Провизии	**15 331**			
Обезценка	**1 290 379**			
Обезценка на финансови активи, отчитани не по справедлива стойност в печалбата или загубата	*1 284 237*			
Финансови активи, отчитани по себестойност (некотирани капиталови финансови активи)	0			
Финансови активи на разположение за продажба	503			
Кредити и вземания (включително финансов лизинг)	1 283 734			
Инвестиции, държани до падеж	0			
Обезценка на нефинансови активи	*6 142*			
Имоти, машини и съоръжения	5 514			
Инвестиционни имоти	0			
Репутация	0			
Нематериални активи (различни от репутация)	0			
Инвестиции в асоциирани и съвместни предприятия, отчитани по метода на собствения капитал	0			
Други	628			
Отрицателна репутация, призната незабавно в печалбата или загубата	**0**			
Дял от печалбата или загубата в асоциирани и съвместни предприятия, отчитани по метода на собствения капитал	**14 171**			
Печалба или загуба от нетекущи активи и групи от активи за изваждане от употреба, класифицирани като държани за продажба, без да са определени за преустановени дейности	**-640**			
ОБЩО ПЕЧАЛБА ИЛИ ЗАГУБА ОТ ПРОДЪЛЖАВАЩИ (НЕПРЕУСТАНОВЕНИ) ДЕЙНОСТИ ПРЕДИ ДАНЪЧНИ ОТЧИСЛЕНИЯ	**663 773**			
Данъчен разход (приход), свързан с печалбата или загубата от продължаващи (непреустановени) дейности	**77 632**			
ОБЩО ПЕЧАЛБА ИЛИ ЗАГУБА ОТ ПРОДЪЛЖАВАЩИ (НЕПРЕУСТАНОВЕНИ) ДЕЙНОСТИ СЛЕД ДАНЪЧНИ ОТЧИСЛЕНИЯ	**586 141**			
Печалба или загуба след данъчни отчисления от преустановени дейности	**0**			
ОБЩО ПЕЧАЛБА ИЛИ ЗАГУБА СЛЕД ДАНЪЧНИ ОТЧИСЛЕНИЯ И ПРЕУСТАНОВЕНИ ДЕЙНОСТИ	**586 141**			
Печалба или загуба, свързана с малцинствено участие	**0**			
ПЕЧАЛБА ИЛИ ЗАГУБА, СВЪРЗАНА С АКЦИОНЕРИТЕ НА ПРЕДПРИЯТИЕТО-МАЙКА	**586 141**			

ДОПЪЛНИТЕЛНА ИНФОРМАЦИЯ ЗА БАНКОВАТА СИСТЕМА КЪМ 31 ДЕКЕМВРИ 2011 г.

(хил. лв.)

	Общо	в това число			Приходи от дивиденти/ приходи от лихви
		в левове	в евро	в други валути	
Капиталови инструменти	**223 893**	**204 012**	**7 345**	**12 536**	**9 262**
в т.ч. в кредитни институции	6 127	5 934	51	142	3
Дългови инструменти	**5 707 090**	**1 985 025**	**3 009 341**	**712 724**	**227 939**
Дългови инструменти на местни емитенти	*4 700 816*	*1 778 036*	*2 262 527*	*660 253*	*191 595*
Държавни ценни книжа	4 026 330	1 720 823	1 649 727	655 780	158 007
Общини	76 293	2 889	73 404	0	3 749
Кредитни институции	88 004	38 476	49 528	0	5 697
Други емитенти	510 189	15 848	489 868	4 473	24 142
Дългови инструменти на чуждестранни емитенти	*1 006 274*	*206 989*	*746 814*	*52 471*	*36 344*
Емитенти, получаващи нула процента тегло за кредитен риск съгласно част 2 от глава 4 „Стандартизиран подход“ в Наредба № 8	759 033	175 262	565 159	18 612	18 146
Кредитни институции	59 808	9 914	16 035	33 859	5 290
Други емитенти	187 433	21 813	165 620	0	12 908
Инвестиции в асоциирани, дъщерни и съвместни предприятия (отчитани по метода на собствения капитал, включително репутация)	**292 043**	**222 392**	**69 651**	**0**	**6 404**
в т.ч. в кредитни институции	69 636	0	69 636	0	0
Компенсаторни инструменти	**287**	**287**			

(хил. лв.)

	Общо	в това число			Обезценка	Приходи от лихви
		в левове	в евро	в други валути		
Кредити и аванси (бруто)	**64 352 181**	**21 842 688**	**39 415 530**	**3 093 963**	**3 982 600**	**4 734 459**
Централни правителства	591 204	525 011	66 193	0	2 319	23 692
Кредитни институции	8 308 487	1 525 377	5 238 586	1 544 524	358	111 248
Институции, различни от кредитни	835 710	289 658	504 420	41 632	10 654	45 406
Предприятия (корпоративни клиенти)	36 103 561	8 402 180	26 377 886	1 323 495	2 304 785	2 688 323
Експозиции на дребно	18 513 219	11 100 462	7 228 445	184 312	1 664 484	1 865 790
Жилищни ипотечни кредити за физически лица	9 368 120	3 921 717	5 306 358	140 045	547 634	790 244
Потребителски кредити	9 145 099	7 178 745	1 922 087	44 267	1 116 850	1 075 546

(хил. лв.)

	Брутна стойност преди обезценка					Обезценка (съгласно МСС 39)	Специфични провизии за кредитен риск (отбив от капиталовата база)
	Общо	Редовни	Под наблюдение	Необслужвани	Загуба	Общо	Общо
Кредити и аванси	**64 352 181**	**51 342 596**	**4 644 238**	**1 779 515**	**6 585 832**	**3 982 600**	**1 763 154**
Централни правителства	591 204	586 402	3 154	0	1 648	2 319	302
Кредитни институции	8 308 487	8 308 487	0	0	0	358	0
Институции, различни от кредитни	835 710	799 636	8 059	10 880	17 135	10 654	4 299
Предприятия (корпоративни клиенти)	36 103 561	26 299 883	3 715 865	1 405 438	4 682 375	2 304 785	1 621 413
Експозиции на дребно	18 513 219	15 348 188	917 160	363 197	1 884 674	1 664 484	137 140
Жилищни ипотечни кредити за физически лица	9 368 120	7 517 549	575 265	229 095	1 046 211	547 633	86 774
Потребителски кредити	9 145 099	7 830 639	341 895	134 102	838 463	1 116 851	50 366

(продължава)

(продължение) (хил. лв.)

	Общо	в това число			Разходи за лихви
		в левове	в евро	в други валути	
Привлечени средства	**65 606 584**	**29 640 026**	**31 507 556**	**4 459 002**	**2 101 648**
От кредитни институции	*10 018 514*	*1 549 274*	*7 975 456*	*493 784*	*241 241*
Депозити	6 142 821	994 802	4 703 023	444 996	108 509
Споразумения за обратно изкупуване (репо сделки)	148 419	98 003	39 825	10 591	5 273
Ползвани краткосрочни кредити (финансирания)	960 577	40 049	913 058	7 470	38 050
Ползвани дългосрочни кредити (финансирания)	2 766 697	416 420	2 319 550	30 727	89 409
От институции, различни от кредитни	*21 442 981*	*12 485 295*	*7 772 780*	*1 184 906*	*529 141*
Депозити	20 906 719	12 406 416	7 315 397	1 184 906	507 113
Споразумения за обратно изкупуване (репо сделки)	48 090	40 614	7 476	0	212
Ползвани краткосрочни кредити (финансирания)	28 954	258	28 696	0	2 057
Ползвани дългосрочни кредити (финансирания)	459 218	38 007	421 211	0	19 759
От граждани и домакинства	*31 901 545*	*15 552 831*	*13 568 732*	*2 779 982*	*1 240 064*
Подчинен срочен дълг	*1 806 077*	*52 626*	*1 753 121*	*330*	*64 074*
Дългово-капиталови (хибридни) инструменти	*437 467*	*0*	*437 467*	*0*	*27 128*

БАЛАНС НА ПЪРВА ГРУПА БАНКИ КЪМ 31 ДЕКЕМВРИ 2011 г.

(хил. лв.)

	Балансова стойност	в това число		
		в левове	в евро	в други валути
АКТИВИ				
Парични средства и парични салда при централни банки	**3 901 778**	**2 498 972**	**1 347 223**	**55 583**
Финансови активи, държани за търгуване	**617 371**	**353 504**	**220 903**	**42 964**
Деривати, държани за търгуване	116 641	43 823	55 698	17 120
Капиталови инструменти	3 140	3 137	0	3
Дългови инструменти	497 590	306 544	165 205	25 841
Кредити и аванси	0	0	0	0
Финансови активи, отчитани по справедлива стойност в печалбата или загубата	**236 771**	**72 113**	**142 600**	**22 058**
Капиталови инструменти	12 025	9 995	645	1 385
Дългови инструменти	224 746	62 118	141 955	20 673
Кредити и аванси	0	0	0	0
Финансови активи на разположение за продажба	**1 268 356**	**436 653**	**699 848**	**131 855**
Капиталови инструменти	39 080	33 539	421	5 120
Дългови инструменти	1 229 276	403 114	699 427	126 735
Кредити и аванси	0	0	0	0
Кредити и вземания (включително финансов лизинг)	**31 763 993**	**11 650 049**	**18 833 918**	**1 280 026**
Дългови инструменти	9 907	0	9 907	0
Кредити и аванси	31 754 086	11 650 049	18 824 011	1 280 026
Инвестиции, държани до падеж	**745 060**	**15 467**	**443 629**	**285 964**
Дългови инструменти	745 060	15 467	443 629	285 964
Кредити и аванси	0	0	0	0
Деривати – отчитане на хеджиране	**0**	**0**	**0**	**0**
Хеджиране на справедлива стойност	0	0	0	0
Хеджиране на паричен поток	0	0	0	0
Хеджиране на нетна инвестиция в чуждестранна дейност	0	0	0	0
Хеджиране на справедлива стойност при лихвен риск	0	0	0	0
Хеджиране на паричен поток при лихвен риск	0	0	0	0
Промени в справедливата стойност на хеджирани позиции в портфейл, хеджиран за лихвен риск	**0**	**0**	**0**	**0**
Материални активи	**762 493**	**762 165**	**328**	**0**
Имоти, машини и съоръжения	761 210	760 882	328	0
Инвестиционни имоти	1 283	1 283	0	0
Нематериални активи	**101 024**	**101 024**	**0**	**0**
Репутация	0	0	0	0
Други нематериални активи	101 024	101 024	0	0
Инвестиции в асоциирани, дъщерни и съвместни предприятия (отчитани по метода на собствения капитал, включително репутация)	**104 395**	**80 960**	**23 435**	**0**
Данъчни активи	**20 448**	**20 351**	**97**	**0**
Текущи данъчни активи	12 589	12 492	97	0
Отсрочени данъчни активи	7 859	7 859	0	0
Други активи	**119 271**	**110 533**	**8 346**	**392**
Нетекущи активи и групи от активи за изваждане от употреба, класифицирани като държани за продажба	**89 900**	**89 900**	**0**	**0**
ОБЩО АКТИВИ	**39 730 860**	**16 191 691**	**21 720 327**	**1 818 842**

(продължава)

(продължение) (хил. лв.)

	Балансова стойност	в това число		
		в левове	в евро	в други валути
ПАСИВИ				
Депозити от централни банки	**0**	**0**	**0**	**0**
Финансови пасиви, държани за търгуване	**92 786**	**22 494**	**55 496**	**14 796**
Деривати, държани за търгуване	92 786	22 494	55 496	14 796
Къси позиции	0	0	0	0
Депозити на кредитни институции	0	0	0	0
Депозити, различни от тези на кредитни институции	0	0	0	0
Дългови сертификати (включително облигации с намерение за обратно изкупуване в кратък срок)	0	0	0	0
Други финансови пасиви, държани за търгуване	0	0	0	0
Финансови пасиви, отчитани по справедлива стойност в печалбата или загубата	**0**	**0**	**0**	**0**
Депозити на кредитни институции	0	0	0	0
Депозити, различни от тези на кредитни институции	0	0	0	0
Дългови сертификати (включително облигации)	0	0	0	0
Подчинени пасиви	0	0	0	0
Други финансови пасиви, отчитани по справедлива стойност в печалбата или загубата	0	0	0	0
Финансови пасиви, отчитани по амортизирана стойност	**33 493 880**	**15 695 459**	**15 718 873**	**2 079 548**
Депозити на кредитни институции	4 116 332	800 952	3 223 218	92 162
Депозити, различни от тези на кредитни институции	27 710 012	14 851 294	10 887 300	1 971 418
Дългови сертификати (включително облигации)	178 955	0	178 955	0
Подчинени пасиви	1 354 724	0	1 354 724	0
Други финансови пасиви, отчитани по амортизирана стойност	133 857	43 213	74 676	15 968
Финансови пасиви, свързани с прехвърлени финансови активи	**0**	**0**	**0**	**0**
Деривати – отчитане на хеджиране	**6 385**	**0**	**2 455**	**3 930**
Хеджиране на справедлива стойност	358	0	0	358
Хеджиране на паричен поток	0	0	0	0
Хеджиране на нетна инвестиция в чуждестранна дейност	0	0	0	0
Хеджиране на справедлива стойност при лихвен риск	0	0	0	0
Хеджиране на паричен поток при лихвен риск	6 027	0	2 455	3 572
Промени в справедливата стойност на хеджирани позиции в портфейл, хеджиран за лихвен риск	**0**	**0**	**0**	**0**
Провизии	**59 192**	**38 341**	**1 686**	**19 165**
Преструктуриране	0	0	0	0
Неуредени правни въпроси и данъчни искове	10 619	4 692	955	4 972
Пенсии и други задължения за компенсации след пенсиониране	13 671	13 671	0	0
Кредитни ангажименти и гаранции	21 215	7 022	0	14 193
Обременяващи договори	0	0	0	0
Други провизии	13 687	12 956	731	0
Данъчни пасиви	**41 521**	**41 233**	**288**	**0**
Текущи данъчни пасиви	8 288	8 000	288	0
Отсрочени данъчни пасиви	33 233	33 233	0	0
Други пасиви	**157 992**	**98 546**	**52 282**	**7 164**
Дялов капитал, платим при поискване (например кооперативни акции)	**0**	**0**	**0**	**0**
Пасиви, включени в групи от пасиви за изваждане от употреба, класифицирани като държани за продажба	**0**	**0**	**0**	**0**
ОБЩО ПАСИВИ	**33 851 756**	**15 896 073**	**15 831 080**	**2 124 603**

(продължава)

(продължение) (хил. лв.)

	Балансова стойност	в това число		
		в левове	в евро	в други валути
КАПИТАЛ И МАЛЦИНСТВЕНО УЧАСТИЕ				
Емитиран капитал	**1 229 173**	**1 229 173**		
Внесен капитал	1 229 173	1 229 173		
Поискан, но невнесен капитал	0	0		
Премиен резерв	**97 000**	**97 000**		
Друг капитал	**0**	**0**		
Капиталов компонент на финансови инструменти	0	0		
Други капиталови инструменти	0	0		
Преоценъчни резерви и други оценъчни разлики от:	**198 973**	**198 973**		
Материални активи	211 867	211 867		
Нематериални активи	0	0		
Хеджиране на нетна инвестиция в чуждестранна дейност (ефективна част)	0	0		
Преизчисляване в чуждестранна валута	0	0		
Хеджиране на паричен поток (ефективна част)	-4 004	-4 004		
Финансови активи на разположение за продажба	-8 890	-8 890		
Нетекущи активи или групи от активи за изваждане от употреба, държани за продажба	0	0		
Други позиции	0	0		
Резерви (включително неразпределени печалби)	**3 918 723**	**3 918 723**		
Изкупени обратно собствени акции	**0**	**0**		
Доход от текущата година	**435 235**	**435 235**		
Междинни дивиденти	**0**	**0**		
Малцинствено участие	**0**	**0**		
Преоценъчни резерви и други оценъчни разлики	0	0		
Други позиции	0	0		
ОБЩО КАПИТАЛ	**5 879 104**	**5 879 104**		
ОБЩО ПАСИВИ И КАПИТАЛ	**39 730 860**	**21 775 177**	**15 831 080**	**2 124 603**

ОТЧЕТ ЗА ДОХОДИТЕ НА ПЪРВА ГРУПА БАНКИ
(декември 2011 г.)

(хил. лв.)

	Обща сума	в това число		
		в левове	в евро	в други валути
ПРОДЪЛЖАВАЩИ (НЕПРЕУСТАНОВЕНИ) ДЕЙНОСТИ				
Финансови и оперативни приходи и разходи	**2 279 726**	**1 306 403**	**934 939**	**38 384**
Приходи от лихви	**2 744 019**	**1 279 773**	**1 397 629**	**66 617**
Парични средства и парични салда при централни банки	52	0	52	0
Финансови активи, държани за търгуване (ако са отчитани отделно)	46 413	14 461	27 195	4 757
Финансови активи, отчитани по справедлива стойност в печалбата или загубата (ако са отчитани отделно)	11 180	4 101	7 040	39
Финансови активи на разположение за продажба	32 355	17 108	10 819	4 428
Кредити и вземания (включително финансов лизинг)	2 620 442	1 243 280	1 333 018	44 144
Инвестиции, държани до падеж	33 560	809	19 502	13 249
Деривати – отчитане на хеджиране на лихвен риск	0	0	0	0
Други активи	17	14	3	0
Разходи за лихви	**1 034 165**	**446 913**	**547 377**	**39 875**
Депозити на централни банки	0	0	0	0
Финансови пасиви, държани за търгуване (ако са отчитани отделно)	20 475	336	18 812	1 327
Финансови пасиви, отчитани по справедлива стойност в печалбата или загубата (ако са отчитани отделно)	0	0	0	0
Финансови пасиви, отчитани по амортизирана стойност	1 011 663	446 553	527 996	37 114
Деривати – отчитане на хеджиране на лихвен риск	2 003	0	569	1 434
Други пасиви	24	24	0	0
Разходи за акционерен капитал, платим при поискване	**0**	**0**		
Приходи от дивиденти	**2 937**	**2 927**	**0**	**10**
Финансови активи, държани за търгуване (ако са отчитани отделно)	536	536	0	0
Финансови активи, отчитани по справедлива стойност в печалбата или загубата (ако са отчитани отделно)	210	210	0	0
Финансови активи на разположение за продажба	2 191	2 181	0	10
Приходи от такси и комисиони	**521 762**	**410 597**	**97 490**	**13 675**
Разходи за такси и комисиони	**42 483**	**27 637**	**12 803**	**2 043**
Нетни реализирани печалби (загуби) от финансови активи и финансови пасиви, отчитани не по справедлива стойност в печалбата или загубата	**47**	**47**		
Финансови активи на разположение за продажба	-962	-962		
Кредити и вземания (включително финансов лизинг)	1 009	1 009		
Инвестиции, държани до падеж	0	0		
Финансови пасиви, отчитани по амортизирана стойност	0	0		
Други	0	0		
Нетни печалби (загуби) от финансови активи и пасиви, държани за търгуване	**69 926**	**69 926**		
Капиталови инструменти и свързани с тях деривати	-299	-299		
Лихвени инструменти и свързани с тях деривати	27 325	27 325		
Валутна търговия	41 112	41 112		
Инструменти за кредитен риск и свързани с тях деривати	0	0		
Стоки и свързани с тях деривати	1 788	1 788		
Други (включително хибридни деривати)	0	0		
Нетни печалби (загуби) от финансови активи и пасиви, отчитани по справедлива стойност в печалбата или загубата	**-1 100**	**-1 100**		
Нетни печалби (загуби) от отчитане на хеджиране	**0**	**0**		
Нетни валутни разлики	**-2 965**	**-2 965**		
Нетни печалби (загуби) от отписани активи, различни от държаните за продажба	**-307**	**-307**		
Други оперативни приходи	**26 679**	**26 679**		
Други оперативни разходи	**4 624**	**4 624**		

(продължава)

(продължение) (хил. лв.)

	Обща сума	в това число		
		в левове	в евро	в други валути
Административни разходи	**863 815**			
Разходи за персонал	357 047			
Общи административни разходи	506 768			
Амортизация	**131 865**			
Имоти, машини и съоръжения	97 679			
Инвестиционни имоти	18			
Нематериални активи (различни от репутация)	34 168			
Провизии	**-1 546**			
Обезценка	**814 898**			
Обезценка на финансови активи, отчитани не по справедлива стойност в печалбата или загубата	*813 608*			
Финансови активи, отчитани по себестойност (некотирани капиталови финансови активи)	0			
Финансови активи на разположение за продажба	-20			
Кредити и вземания (включително финансов лизинг)	813 628			
Инвестиции, държани до падеж	0			
Обезценка на нефинансови активи	*1 290*			
Имоти, машини и съоръжения	1 290			
Инвестиционни имоти	0			
Репутация	0			
Нематериални активи (различни от репутация)	0			
Инвестиции в асоциирани и съвместни предприятия, отчитани по метода на собствения капитал	0			
Други	0			
Отрицателна репутация, призната незабавно в печалбата или загубата	**0**			
Дял от печалбата или загубата в асоциирани и съвместни предприятия, отчитани по метода на собствения капитал	**14 171**			
Печалба или загуба от нетекущи активи и групи от активи за изваждане от употреба, класифицирани като държани за продажба, без да са определени за преустановени дейности	**0**			
ОБЩО ПЕЧАЛБА ИЛИ ЗАГУБА ОТ ПРОДЪЛЖАВАЩИ (НЕПРЕУСТАНОВЕНИ) ДЕЙНОСТИ ПРЕДИ ДАНЪЧНИ ОТЧИСЛЕНИЯ	**484 865**			
Данъчен разход (приход), свързан с печалбата или загубата от продължаващи (непреустановени) дейности	**49 630**			
ОБЩО ПЕЧАЛБА ИЛИ ЗАГУБА ОТ ПРОДЪЛЖАВАЩИ (НЕПРЕУСТАНОВЕНИ) ДЕЙНОСТИ СЛЕД ДАНЪЧНИ ОТЧИСЛЕНИЯ	**435 235**			
Печалба или загуба след данъчни отчисления от преустановени дейности	**0**			
ОБЩО ПЕЧАЛБА ИЛИ ЗАГУБА СЛЕД ДАНЪЧНИ ОТЧИСЛЕНИЯ И ПРЕУСТАНОВЕНИ ДЕЙНОСТИ	**435 235**			
Печалба или загуба, свързана с малцинствено участие	**0**			
ПЕЧАЛБА ИЛИ ЗАГУБА, СВЪРЗАНА С АКЦИОНЕРИТЕ НА ПРЕДПРИЯТИЕТО-МАЙКА	**435 235**			

ДОПЪЛНИТЕЛНА ИНФОРМАЦИЯ ЗА ПЪРВА ГРУПА БАНКИ КЪМ 31 ДЕКЕМВРИ 2011 г.

(хил. лв.)

	Общо	в това число			Приходи от дивиденти/ приходи от лихви
		в левове	в евро	в други валути	
Капиталови инструменти	**54 206**	**46 632**	**1 066**	**6 508**	**2 937**
в т.ч. в кредитни институции	121	121	0	0	0
Дългови инструменти	**2 706 579**	**787 243**	**1 460 123**	**459 213**	**100 163**
Дългови инструменти на местни емитенти	*1 931 340*	*672 741*	*851 269*	*407 330*	*81 773*
Държавни ценни книжа	1 731 015	652 415	671 270	407 330	68 617
Общини	75 684	2 280	73 404	0	3 716
Кредитни институции	30 173	16 869	13 304	0	3 186
Други емитенти	94 468	1 177	93 291	0	6 254
Дългови инструменти на чуждестранни емитенти	*775 239*	*114 502*	*608 854*	*51 883*	*18 390*
Емитенти, получаващи нула процента тегло за кредитен риск съгласно част 2 от глава 4 „Стандартизиран подход“ в Наредба № 8	646 464	110 897	517 260	18 307	10 802
Кредитни институции	48 622	0	15 046	33 576	1 455
Други емитенти	80 153	3 605	76 548	0	6 133
Инвестиции в асоциирани, дъщерни и съвместни предприятия (отчитани по метода на собствения капитал, включително репутация)	**104 395**	**80 960**	**23 435**	**0**	**6 404**
в т.ч. в кредитни институции	23 420	0	23 420	0	0
Компенсаторни инструменти	**39**	**39**			

(хил. лв.)

	Общо	в това число			Обезценка	Приходи от лихви
		в левове	в евро	в други валути		
Кредити и аванси (бруто)	**34 445 262**	**13 074 401**	**20 061 230**	**1 309 631**	**2 691 176**	**2 620 442**
Централни правителства	109 899	84 796	25 103	0	454	4 812
Кредитни институции	3 534 679	840 684	2 082 177	611 818	0	27 029
Институции, различни от кредитни	388 052	129 670	257 171	1 211	9 235	21 515
Предприятия (корпоративни клиенти)	17 754 830	3 929 609	13 170 150	655 071	1 389 354	1 312 371
Експозиции на дребно	12 657 802	8 089 642	4 526 629	41 531	1 292 133	1 254 715
Жилищни ипотечни кредити за физически лица	6 374 745	3 184 301	3 171 191	19 253	430 957	532 400
Потребителски кредити	6 283 057	4 905 341	1 355 438	22 278	861 176	722 315

(хил. лв.)

	Брутна стойност преди обезценка					Обезценка (съгласно МСС 39)	Специфични провизии за кредитен риск (отбив от капиталовата база)
	Общо	Редовни	Под наблюдение	Необслужвани	Загуба	Общо	Общо
Кредити и аванси	**34 445 262**	**27 505 509**	**2 082 277**	**850 326**	**4 007 150**	**2 691 176**	**874 607**
Централни правителства	109 899	109 447	452	0	0	454	44
Кредитни институции	3 534 679	3 534 679	0	0	0	0	0
Институции, различни от кредитни	388 052	374 714	51	0	13 287	9 235	2
Предприятия (корпоративни клиенти)	17 754 830	13 060 227	1 433 936	620 804	2 639 863	1 389 354	815 849
Експозиции на дребно	12 657 802	10 426 442	647 838	229 522	1 354 000	1 292 133	58 712
Жилищни ипотечни кредити за физически лица	6 374 745	5 072 191	402 888	148 231	751 435	430 957	32 762
Потребителски кредити	6 283 057	5 354 251	244 950	81 291	602 565	861 176	25 950

(продължава)

(продължение) (хил. лв.)

	Общо	в това число			Разходи за лихви
		в левове	в евро	в други валути	
Привлечени средства	**33 493 880**	**15 695 459**	**15 718 873**	**2 079 548**	**1 011 663**
От кредитни институции	*4 244 720*	*838 696*	*3 297 894*	*108 130*	*93 717*
Депозити	2 234 090	646 902	1 495 026	92 162	30 528
Споразумения за обратно изкупуване (репо сделки)	116 946	81 539	24 816	10 591	1 813
Ползвани краткосрочни кредити (финансирания)	478 686	0	473 309	5 377	17 395
Ползвани дългосрочни кредити (финансирания)	1 414 998	110 255	1 304 743	0	43 981
От институции, различни от кредитни	*9 261 474*	*5 457 690*	*3 299 589*	*504 195*	*212 745*
Депозити	9 228 544	5 428 592	3 295 757	504 195	212 520
Споразумения за обратно изкупуване (репо сделки)	20 936	17 104	3 832	0	0
Ползвани краткосрочни кредити (финансирания)	0	0	0	0	0
Ползвани дългосрочни кредити (финансирания)	11 994	11 994	0	0	225
От граждани и домакинства	*18 454 007*	*9 399 073*	*7 587 711*	*1 467 223*	*642 618*
Подчинен срочен дълг	*1 209 567*	*0*	*1 209 567*	*0*	*41 131*
Дългово-капиталови (хибридни) инструменти	*324 112*	*0*	*324 112*	*0*	*21 452*

БАЛАНС НА ВТОРА ГРУПА БАНКИ КЪМ 31 ДЕКЕМВРИ 2011 г.

(хил. лв.)

	Балансова стойност	в това число		
		в левове	в евро	в други валути
АКТИВИ				
Парични средства и парични салда при централни банки	**3 376 930**	**2 610 531**	**696 284**	**70 115**
Финансови активи, държани за търгуване	**643 370**	**210 922**	**403 207**	**29 241**
Деривати, държани за търгуване	49 376	7 916	25 805	15 655
Капиталови инструменти	43 485	42 510	735	240
Дългови инструменти	550 509	160 496	376 667	13 346
Кредити и аванси	0	0	0	0
Финансови активи, отчитани по справедлива стойност в печалбата или загубата	**356 759**	**233 493**	**113 315**	**9 951**
Капиталови инструменти	0	0	0	0
Дългови инструменти	356 759	233 493	113 315	9 951
Кредити и аванси	0	0	0	0
Финансови активи на разположение за продажба	**1 002 748**	**333 981**	**502 926**	**165 841**
Капиталови инструменти	126 100	114 768	5 544	5 788
Дългови инструменти	876 648	219 213	497 382	160 053
Кредити и аванси	0	0	0	0
Кредити и вземания (включително финансов лизинг)	**26 094 815**	**7 941 685**	**16 451 854**	**1 701 276**
Дългови инструменти	1 615	0	1 615	0
Кредити и аванси	26 093 200	7 941 685	16 450 239	1 701 276
Инвестиции, държани до падеж	**905 790**	**512 626**	**351 614**	**41 550**
Дългови инструменти	905 790	512 626	351 614	41 550
Кредити и аванси	0	0	0	0
Деривати – отчитане на хеджиране	**0**	**0**	**0**	**0**
Хеджиране на справедлива стойност	0	0	0	0
Хеджиране на паричен поток	0	0	0	0
Хеджиране на нетна инвестиция в чуждестранна дейност	0	0	0	0
Хеджиране на справедлива стойност при лихвен риск	0	0	0	0
Хеджиране на паричен поток при лихвен риск	0	0	0	0
Промени в справедливата стойност на хеджирани позиции в портфейл, хеджиран за лихвен риск	**0**	**0**	**0**	**0**
Материални активи	**604 722**	**604 722**	**0**	**0**
Имоти, машини и съоръжения	484 880	484 880	0	0
Инвестиционни имоти	119 842	119 842	0	0
Нематериални активи	**80 081**	**80 081**	**0**	**0**
Репутация	0	0	0	0
Други нематериални активи	80 081	80 081	0	0
Инвестиции в асоциирани, дъщерни и съвместни предприятия (отчитани по метода на собствения капитал, включително репутация)	**187 648**	**141 432**	**46 216**	**0**
Данъчни активи	**15 982**	**15 982**	**0**	**0**
Текущи данъчни активи	14 222	14 222	0	0
Отсрочени данъчни активи	1 760	1 760	0	0
Други активи	**216 863**	**186 602**	**22 424**	**7 837**
Нетекущи активи и групи от активи за изваждане от употреба, класифицирани като държани за продажба	**116 601**	**116 601**	**0**	**0**
ОБЩО АКТИВИ	**33 602 309**	**12 988 658**	**18 587 840**	**2 025 811**

(продължава)

(продължение) (хил. лв.)

	Балансова стойност	в това число		
		в левове	в евро	в други валути
ПАСИВИ				
Депозити от централни банки	**0**	**0**	**0**	**0**
Финансови пасиви, държани за търгуване	**30 158**	**1 738**	**17 857**	**10 563**
Деривати, държани за търгуване	30 158	1 738	17 857	10 563
Къси позиции	0	0	0	0
Депозити на кредитни институции	0	0	0	0
Депозити, различни от тези на кредитни институции	0	0	0	0
Дългови сертификати (включително облигации с намерение за обратно изкупуване в кратък срок)	0	0	0	0
Други финансови пасиви, държани за търгуване	0	0	0	0
Финансови пасиви, отчитани по справедлива стойност в печалбата или загубата	**0**	**0**	**0**	**0**
Депозити на кредитни институции	0	0	0	0
Депозити, различни от тези на кредитни институции	0	0	0	0
Дългови сертификати (включително облигации)	0	0	0	0
Подчинени пасиви	0	0	0	0
Други финансови пасиви, отчитани по справедлива стойност в печалбата или загубата	0	0	0	0
Финансови пасиви, отчитани по амортизирана стойност	**28 559 375**	**12 850 009**	**13 556 286**	**2 153 080**
Депозити на кредитни институции	3 834 422	468 302	3 115 664	250 456
Депозити, различни от тези на кредитни институции	23 607 772	12 273 925	9 431 553	1 902 294
Дългови сертификати (включително облигации)	333 959	40 049	293 910	0
Подчинени пасиви	596 510	52 626	543 554	330
Други финансови пасиви, отчитани по амортизирана стойност	186 712	15 107	171 605	0
Финансови пасиви, свързани с прехвърлени финансови активи	**120 299**	**0**	**120 299**	**0**
Деривати – отчитане на хеджиране	**11 497**	**0**	**11 497**	**0**
Хеджиране на справедлива стойност	11 497	0	11 497	0
Хеджиране на паричен поток	0	0	0	0
Хеджиране на нетна инвестиция в чуждестранна дейност	0	0	0	0
Хеджиране на справедлива стойност при лихвен риск	0	0	0	0
Хеджиране на паричен поток при лихвен риск	0	0	0	0
Промени в справедливата стойност на хеджирани позиции в портфейл, хеджиран за лихвен риск	**0**	**0**	**0**	**0**
Провизии	**20 866**	**20 734**	**124**	**8**
Преструктуриране	0	0	0	0
Неуредени правни въпроси и данъчни искове	2 651	2 651	0	0
Пенсии и други задължения за компенсации след пенсиониране	6 264	6 264	0	0
Кредитни ангажименти и гаранции	11 402	11 270	124	8
Обременяващи договори	0	0	0	0
Други провизии	549	549	0	0
Данъчни пасиви	**17 657**	**17 651**	**6**	**0**
Текущи данъчни пасиви	4 682	4 676	6	0
Отсрочени данъчни пасиви	12 975	12 975	0	0
Други пасиви	**138 687**	**99 774**	**30 216**	**8 697**
Дялов капитал, платим при поискване (например кооперативни акции)	**0**	**0**	**0**	**0**
Пасиви, включени в групи от пасиви за изваждане от употреба, класифицирани като държани за продажба	**0**	**0**	**0**	**0**
ОБЩО ПАСИВИ	**28 898 539**	**12 989 906**	**13 736 285**	**2 172 348**

(продължава)

(продължение) (хил. лв.)

	Балансова стойност	в това число		
		в левове	в евро	в други валути
КАПИТАЛ И МАЛЦИНСТВЕНО УЧАСТИЕ				
Емитиран капитал	**2 513 147**	**2 513 147**		
Внесен капитал	2 513 147	2 513 147		
Поискан, но невнесен капитал	0	0		
Премиен резерв	**213 560**	**213 560**		
Друг капитал	**0**	**0**		
Капиталов компонент на финансови инструменти	0	0		
Други капиталови инструменти	0	0		
Преоценъчни резерви и други оценъчни разлики от:	**48 910**	**48 910**		
Материални активи	70 471	70 471		
Нематериални активи	0	0		
Хеджиране на нетна инвестиция в чуждестранна дейност (ефективна част)	0	0		
Преизчисляване в чуждестранна валута	0	0		
Хеджиране на паричен поток (ефективна част)	0	0		
Финансови активи на разположение за продажба	-21 561	-21 561		
Нетекущи активи или групи от активи за изваждане от употреба, държани за продажба	0	0		
Други позиции	0	0		
Резерви (включително неразпределени печалби)	**1 755 390**	**1 755 390**		
Изкупени обратно собствени акции	**0**	**0**		
Доход от текущата година	**172 763**	**172 763**		
Междинни дивиденти	**0**	**0**		
Малцинствено участие	**0**	**0**		
Преоценъчни резерви и други оценъчни разлики	0	0		
Други позиции	0	0		
ОБЩО КАПИТАЛ	**4 703 770**	**4 703 770**		
ОБЩО ПАСИВИ И КАПИТАЛ	**33 602 309**	**17 693 676**	**13 736 285**	**2 172 348**

ОТЧЕТ ЗА ДОХОДИТЕ НА ВТОРА ГРУПА БАНКИ
(декември 2011 г.)

(хил. лв.)

	Обща сума	в това число		
		в левове	в евро	в други валути
ПРОДЪЛЖАВАЩИ (НЕПРЕУСТАНОВЕНИ) ДЕЙНОСТИ				
Финансови и оперативни приходи и разходи	**1 484 974**	**840 566**	**633 856**	**10 552**
Приходи от лихви	**2 115 898**	**969 038**	**1 079 796**	**67 064**
Парични средства и парични салда при централни банки	0	0	0	0
Финансови активи, държани за търгуване (ако са отчитани отделно)	44 387	15 908	18 280	10 199
Финансови активи, отчитани по справедлива стойност в печалбата или загубата (ако са отчитани отделно)	16 651	10 939	5 614	98
Финансови активи на разположение за продажба	43 518	10 408	26 291	6 819
Кредити и вземания (включително финансов лизинг)	1 967 693	910 694	1 012 668	44 331
Инвестиции, държани до падеж	38 863	21 089	15 602	2 172
Деривати – отчитане на хеджиране на лихвен риск	4 786	0	1 341	3 445
Други активи	0	0	0	0
Разходи за лихви	**1 059 141**	**475 661**	**517 029**	**66 451**
Депозити на централни банки	0	0	0	0
Финансови пасиви, държани за търгуване (ако са отчитани отделно)	25 845	8 992	15 123	1 730
Финансови пасиви, отчитани по справедлива стойност в печалбата или загубата (ако са отчитани отделно)	0	0	0	0
Финансови пасиви, отчитани по амортизирана стойност	1 024 073	466 667	499 549	57 857
Деривати – отчитане на хеджиране на лихвен риск	9 211	0	2 357	6 854
Други пасиви	12	2	0	10
Разходи за акционерен капитал, платим при поискване	**0**	**0**		
Приходи от дивиденти	**6 270**	**6 248**	**6**	**16**
Финансови активи, държани за търгуване (ако са отчитани отделно)	190	188	0	2
Финансови активи, отчитани по справедлива стойност в печалбата или загубата (ако са отчитани отделно)	286	286	0	0
Финансови активи на разположение за продажба	5 794	5 774	6	14
Приходи от такси и комисиони	**323 050**	**230 070**	**81 581**	**11 399**
Разходи за такси и комисиони	**43 002**	**31 028**	**10 498**	**1 476**
Нетни реализирани печалби (загуби) от финансови активи и финансови пасиви, отчитани не по справедлива стойност в печалбата или загубата	**40 316**	**40 316**		
Финансови активи на разположение за продажба	8 593	8 593		
Кредити и вземания (включително финансов лизинг)	32 183	32 183		
Инвестиции, държани до падеж	-485	-485		
Финансови пасиви, отчитани по амортизирана стойност	0	0		
Други	25	25		
Нетни печалби (загуби) от финансови активи и пасиви, държани за търгуване	**67 788**	**67 788**		
Капиталови инструменти и свързани с тях деривати	4 709	4 709		
Лихвени инструменти и свързани с тях деривати	16 911	16 911		
Валутна търговия	46 185	46 185		
Инструменти за кредитен риск и свързани с тях деривати	0	0		
Стоки и свързани с тях деривати	0	0		
Други (включително хибридни деривати)	-17	-17		
Нетни печалби (загуби) от финансови активи и пасиви, отчитани по справедлива стойност в печалбата или загубата	**566**	**566**		
Нетни печалби (загуби) от отчитане на хеджиране	**304**	**304**		
Нетни валутни разлики	**10 297**	**10 297**		
Нетни печалби (загуби) от отписани активи, различни от държаните за продажба	**3 610**	**3 610**		
Други оперативни приходи	**32 320**	**32 320**		
Други оперативни разходи	**13 302**	**13 302**		

(продължава)

(продължение) (хил. лв.)

	Обща сума	в това число		
		в левове	в евро	в други валути
Административни разходи	**765 071**			
Разходи за персонал	326 387			
Общи административни разходи	438 684			
Амортизация	**83 954**			
Имоти, машини и съоръжения	66 469			
Инвестиционни имоти	1 163			
Нематериални активи (различни от репутация)	16 322			
Провизии	**16 816**			
Обезценка	**420 455**			
Обезценка на финансови активи, отчитани не по справедлива стойност в печалбата или загубата	*418 173*			
Финансови активи, отчитани по себестойност (некотирани капиталови финансови активи)	0			
Финансови активи на разположение за продажба	523			
Кредити и вземания (включително финансов лизинг)	417 650			
Инвестиции, държани до падеж	0			
Обезценка на нефинансови активи	*2 282*			
Имоти, машини и съоръжения	1 654			
Инвестиционни имоти	0			
Репутация	0			
Нематериални активи (различни от репутация)	0			
Инвестиции в асоциирани и съвместни предприятия, отчитани по метода на собствения капитал	0			
Други	628			
Отрицателна репутация, призната незабавно в печалбата или загубата	**0**			
Дял от печалбата или загубата в асоциирани и съвместни предприятия, отчитани по метода на собствения капитал	**0**			
Печалба или загуба от нетекущи активи и групи от активи за изваждане от употреба, класифицирани като държани за продажба, без да са определени за преустановени дейности	**-640**			
ОБЩО ПЕЧАЛБА ИЛИ ЗАГУБА ОТ ПРОДЪЛЖАВАЩИ (НЕПРЕУСТАНОВЕНИ) ДЕЙНОСТИ ПРЕДИ ДАНЪЧНИ ОТЧИСЛЕНИЯ	**198 038**			
Данъчен разход (приход), свързан с печалбата или загубата от продължаващи (непреустановени) дейности	**25 275**			
ОБЩО ПЕЧАЛБА ИЛИ ЗАГУБА ОТ ПРОДЪЛЖАВАЩИ (НЕПРЕУСТАНОВЕНИ) ДЕЙНОСТИ СЛЕД ДАНЪЧНИ ОТЧИСЛЕНИЯ	**172 763**			
Печалба или загуба след данъчни отчисления от преустановени дейности	**0**			
ОБЩО ПЕЧАЛБА ИЛИ ЗАГУБА СЛЕД ДАНЪЧНИ ОТЧИСЛЕНИЯ И ПРЕУСТАНОВЕНИ ДЕЙНОСТИ	**172 763**			
Печалба или загуба, свързана с малцинствено участие	**0**			
ПЕЧАЛБА ИЛИ ЗАГУБА, СВЪРЗАНА С АКЦИОНЕРИТЕ НА ПРЕДПРИЯТИЕТО-МАЙКА	**172 763**			

ДОПЪЛНИТЕЛНА ИНФОРМАЦИЯ ЗА ВТОРА ГРУПА БАНКИ КЪМ 31 ДЕКЕМВРИ 2011 г.

(хил. лв.)

	Общо	в това число			Приходи от дивиденти/ приходи от лихви
		в левове	в евро	в други валути	
Капиталови инструменти	**169 337**	**157 030**	**6 279**	**6 028**	**6 270**
в т.ч. в кредитни институции	6 006	5 813	51	142	3
Дългови инструменти	**2 691 321**	**1 125 828**	**1 340 593**	**224 900**	**112 131**
Дългови инструменти на местни емитенти	*2 479 336*	*1 039 539*	*1 215 485*	*224 312*	*100 081*
Държавни ценни книжа	2 028 686	1 002 652	806 195	219 839	81 256
Общини	609	609	0	0	33
Кредитни институции	50 031	21 607	28 424	0	1 655
Други емитенти	400 010	14 671	380 866	4 473	17 137
Дългови инструменти на чуждестранни емитенти	*211 985*	*86 289*	*125 108*	*588*	*12 050*
Емитенти, получаващи нула процента тегло за кредитен риск съгласно част 2 от глава 4 „Стандартизиран подход“ в Наредба № 8	112 569	64 365	47 899	305	7 316
Кредитни институции	8 183	6 911	989	283	3 516
Други емитенти	91 233	15 013	76 220	0	1 218
Инвестиции в асоциирани, дъщерни и съвместни предприятия (отчитани по метода на собствения капитал, включително репутация)	**187 648**	**141 432**	**46 216**	**0**	**0**
в т.ч. в кредитни институции	46 216	0	46 216	0	0
Компенсаторни инструменти	**248**	**248**			

(хил. лв.)

	Общо	в това число			Обезценка	Приходи от лихви
		в левове	в евро	в други валути		
Кредити и аванси (бруто)	**27 252 024**	**8 457 226**	**17 078 877**	**1 715 921**	**1 158 824**	**1 967 530**
Централни правителства	481 305	440 215	41 090	0	1 865	18 880
Кредитни институции	4 431 307	682 101	2 879 983	869 223	0	78 550
Институции, различни от кредитни	415 540	151 037	224 082	40 421	1 417	21 665
Предприятия (корпоративни клиенти)	16 535 598	4 306 997	11 565 048	663 553	817 362	1 276 921
Експозиции на дребно	5 388 274	2 876 876	2 368 674	142 724	338 180	571 514
Жилищни ипотечни кредити за физически лица	2 674 984	735 127	1 819 081	120 776	94 875	238 744
Потребителски кредити	2 713 290	2 141 749	549 593	21 948	243 305	332 770

(хил. лв.)

	Брутна стойност преди обезценка					Обезценка (съгласно МСС 39)	Специфични провизии за кредитен риск (отбив от капиталовата база)
	Общо	Редовни	Под наблюдение	Необслужвани	Загуба	Общо	Общо
Кредити и аванси	**27 252 024**	**21 587 368**	**2 527 138**	**887 608**	**2 249 910**	**1 158 824**	**888 547**
Централни правителства	481 305	476 955	2 702	0	1 648	1 865	258
Кредитни институции	4 431 307	4 431 307	0	0	0	0	0
Институции, различни от кредитни	415 540	393 466	7 977	10 880	3 217	1 417	4 297
Предприятия (корпоративни клиенти)	16 535 598	11 692 733	2 274 234	764 578	1 804 053	817 362	805 564
Експозиции на дребно	5 388 274	4 592 907	242 225	112 150	440 992	338 180	78 428
Жилищни ипотечни кредити за физически лица	2 674 984	2 232 325	155 395	67 223	220 041	94 874	54 012
Потребителски кредити	2 713 290	2 360 582	86 830	44 927	220 951	243 306	24 416

(продължава)

(продължение) (хил. лв.)

	Общо	в това число			Разходи за лихви
		в левове	в евро	в други валути	
Привлечени средства	**28 559 375**	**12 850 009**	**13 556 861**	**2 152 505**	**1 024 072**
От кредитни институции	*3 948 364*	*521 487*	*3 176 421*	*250 456*	*125 935*
Депозити	2 083 301	158 809	1 706 856	217 636	58 211
Споразумения за обратно изкупуване (репо сделки)	31 473	16 464	15 009	0	1 650
Ползвани краткосрочни кредити (финансирания)	481 891	40 049	439 749	2 093	20 646
Ползвани дългосрочни кредити (финансирания)	1 351 699	306 165	1 014 807	30 727	45 428
От институции, различни от кредитни	*10 970 515*	*6 344 650*	*4 009 106*	*616 759*	*302 549*
Депозити	10 489 083	6 316 769	3 555 555	616 759	280 751
Споразумения за обратно изкупуване (репо сделки)	5 254	1 610	3 644	0	212
Ползвани краткосрочни кредити (финансирания)	28 954	258	28 696	0	2 052
Ползвани дългосрочни кредити (финансирания)	447 224	26 013	421 211	0	19 534
От граждани и домакинства	*12 930 631*	*5 931 246*	*5 714 425*	*1 284 960*	*566 969*
Подчинен срочен дълг	*596 510*	*52 626*	*543 554*	*330*	*22 943*
Дългово-капиталови (хибридни) инструменти	*113 355*	*0*	*113 355*	*0*	*5 676*

БАЛАНС НА ТРЕТА ГРУПА БАНКИ КЪМ 31 ДЕКЕМВРИ 2011 г.

(хил. лв.)

	Балансова стойност	в това число		
		в левове	в евро	в други валути
АКТИВИ				
Парични средства и парични салда при централни банки	**332 391**	**241 638**	**86 890**	**3 863**
Финансови активи, държани за търгуване	**214 409**	**41 326**	**129 307**	**43 776**
Деривати, държани за търгуване	22 812	3 444	4 203	15 165
Капиталови инструменти	0	0	0	0
Дългови инструменти	191 597	37 882	125 104	28 611
Кредити и аванси	0	0	0	0
Финансови активи, отчитани по справедлива стойност в печалбата или загубата	**198 000**	**1 000**	**184 892**	**12 108**
Капиталови инструменти	0	0	0	0
Дългови инструменти	0	0	0	0
Кредити и аванси	198 000	1 000	184 892	12 108
Финансови активи на разположение за продажба	**117 943**	**34 422**	**83 521**	**0**
Капиталови инструменти	350	350	0	0
Дългови инструменти	117 593	34 072	83 521	0
Кредити и аванси	0	0	0	0
Кредити и вземания (включително финансов лизинг)	**2 522 295**	**290 683**	**2 163 212**	**68 400**
Дългови инструменти	0	0	0	0
Кредити и аванси	2 522 295	290 683	2 163 212	68 400
Инвестиции, държани до падеж	**0**	**0**	**0**	**0**
Дългови инструменти	0	0	0	0
Кредити и аванси	0	0	0	0
Деривати – отчитане на хеджиране	**0**	**0**	**0**	**0**
Хеджиране на справедлива стойност	0	0	0	0
Хеджиране на паричен поток	0	0	0	0
Хеджиране на нетна инвестиция в чуждестранна дейност	0	0	0	0
Хеджиране на справедлива стойност при лихвен риск	0	0	0	0
Хеджиране на паричен поток при лихвен риск	0	0	0	0
Промени в справедливата стойност на хеджирани позиции в портфейл, хеджиран за лихвен риск	**0**	**0**	**0**	**0**
Материални активи	**35 954**	**35 892**	**62**	**0**
Имоти, машини и съоръжения	35 954	35 892	62	0
Инвестиционни имоти	0	0	0	0
Нематериални активи	**9 732**	**9 732**	**0**	**0**
Репутация	0	0	0	0
Други нематериални активи	9 732	9 732	0	0
Инвестиции в асоциирани, дъщерни и съвместни предприятия (отчитани по метода на собствения капитал, включително репутация)	**0**	**0**	**0**	**0**
Данъчни активи	**16 026**	**16 026**	**0**	**0**
Текущи данъчни активи	1 502	1 502	0	0
Отсрочени данъчни активи	14 524	14 524	0	0
Други активи	**31 263**	**6 395**	**24 299**	**569**
Нетекущи активи и групи от активи за изваждане от употреба, класифицирани като държани за продажба	**0**	**0**	**0**	**0**
ОБЩО АКТИВИ	**3 478 013**	**677 114**	**2 672 183**	**128 716**

(продължава)

(продължение) (хил. лв.)

	Балансова стойност	в това число		
		в левове	в евро	в други валути
ПАСИВИ				
Депозити от централни банки	**0**	**0**	**0**	**0**
Финансови пасиви, държани за търгуване	**18 162**	**445**	**4 212**	**13 505**
Деривати, държани за търгуване	18 162	445	4 212	13 505
Къси позиции	0	0	0	0
Депозити на кредитни институции	0	0	0	0
Депозити, различни от тези на кредитни институции	0	0	0	0
Дългови сертификати (включително облигации с намерение за обратно изкупуване в кратък срок)	0	0	0	0
Други финансови пасиви, държани за търгуване	0	0	0	0
Финансови пасиви, отчитани по справедлива стойност в печалбата или загубата	**216 945**	**36 026**	**87 040**	**93 879**
Депозити на кредитни институции	216 945	36 026	87 040	93 879
Депозити, различни от тези на кредитни институции	0	0	0	0
Дългови сертификати (включително облигации)	0	0	0	0
Подчинени пасиви	0	0	0	0
Други финансови пасиви, отчитани по справедлива стойност в печалбата или загубата	0	0	0	0
Финансови пасиви, отчитани по амортизирана стойност	**3 336 384**	**1 058 532**	**2 144 781**	**133 071**
Депозити на кредитни институции	1 608 485	153 065	1 414 101	41 319
Депозити, различни от тези на кредитни институции	1 727 899	905 467	730 680	91 752
Дългови сертификати (включително облигации)	0	0	0	0
Подчинени пасиви	0	0	0	0
Други финансови пасиви, отчитани по амортизирана стойност	0	0	0	0
Финансови пасиви, свързани с прехвърлени финансови активи	**0**	**0**	**0**	**0**
Деривати – отчитане на хеджиране	**0**	**0**	**0**	**0**
Хеджиране на справедлива стойност	0	0	0	0
Хеджиране на паричен поток	0	0	0	0
Хеджиране на нетна инвестиция в чуждестранна дейност	0	0	0	0
Хеджиране на справедлива стойност при лихвен риск	0	0	0	0
Хеджиране на паричен поток при лихвен риск	0	0	0	0
Промени в справедливата стойност на хеджирани позиции в портфейл, хеджиран за лихвен риск	**0**	**0**	**0**	**0**
Провизии	**413**	**413**	**0**	**0**
Преструктуриране	0	0	0	0
Неуредени правни въпроси и данъчни искове	247	247	0	0
Пенсии и други задължения за компенсации след пенсиониране	137	137	0	0
Кредитни ангажименти и гаранции	0	0	0	0
Обременяващи договори	0	0	0	0
Други провизии	29	29	0	0
Данъчни пасиви	**234**	**234**	**0**	**0**
Текущи данъчни пасиви	233	233	0	0
Отсрочени данъчни пасиви	1	1	0	0
Други пасиви	**40 284**	**10 425**	**20 215**	**9 644**
Дялов капитал, платим при поискване (например кооперативни акции)	**0**	**0**	**0**	**0**
Пасиви, включени в групи от пасиви за изваждане от употреба, класифицирани като държани за продажба	**0**	**0**	**0**	**0**
ОБЩО ПАСИВИ	**3 612 422**	**1 106 075**	**2 256 248**	**250 099**

(продължава)

(продължение) (хил. лв.)

	Балансова стойност	в това число		
		в левове	в евро	в други валути
КАПИТАЛ И МАЛЦИНСТВЕНО УЧАСТИЕ				
Емитиран капитал	**0**	**0**		
Внесен капитал	0	0		
Поискан, но невнесен капитал	0	0		
Премиен резерв	**0**	**0**		
Друг капитал	**156**	**156**		
Капиталов компонент на финансови инструменти	0	0		
Други капиталови инструменти	156	156		
Преоценъчни резерви и други оценъчни разлики от:	**937**	**937**		
Материални активи	437	437		
Нематериални активи	0	0		
Хеджиране на нетна инвестиция в чуждестранна дейност (ефективна част)	0	0		
Преизчисляване в чуждестранна валута	0	0		
Хеджиране на паричен поток (ефективна част)	0	0		
Финансови активи на разположение за продажба	500	500		
Нетекущи активи или групи от активи за изваждане от употреба, държани за продажба	0	0		
Други позиции	0	0		
Резерви (включително неразпределени печалби)	**-113 645**	**-113 645**		
Изкупени обратно собствени акции	**0**	**0**		
Доход от текущата година	**-21 857**	**-21 857**		
Междинни дивиденти	**0**	**0**		
Малцинствено участие	**0**	**0**		
Преоценъчни резерви и други оценъчни разлики	0	0		
Други позиции	0	0		
ОБЩО КАПИТАЛ	**-134 409**	**-134 409**		
ОБЩО ПАСИВИ И КАПИТАЛ	**3 478 013**	**971 666**	**2 256 248**	**250 099**

ОТЧЕТ ЗА ДОХОДИТЕ НА ТРЕТА ГРУПА БАНКИ
(декември 2011 г.)

(хил. лв.)

	Обща сума	в това число		
		в левове	в евро	в други валути
ПРОДЪЛЖАВАЩИ (НЕПРЕУСТАНОВЕНИ) ДЕЙНОСТИ				
Финансови и оперативни приходи и разходи	**149 725**	**39 402**	**103 034**	**7 289**
Приходи от лихви	**169 338**	**30 524**	**134 200**	**4 614**
Парични средства и парични салда при централни банки	0	0	0	0
Финансови активи, държани за търгуване (ако са отчитани отделно)	8 872	1 623	6 342	907
Финансови активи, отчитани по справедлива стойност в печалбата или загубата (ако са отчитани отделно)	2 602	88	2 469	45
Финансови активи на разположение за продажба	8 569	1 113	7 456	0
Кредити и вземания (включително финансов лизинг)	146 487	27 700	117 933	854
Инвестиции, държани до падеж	0	0	0	0
Деривати – отчитане на хеджиране на лихвен риск	0	0	0	0
Други активи	2 808	0	0	2 808
Разходи за лихви	**66 976**	**28 340**	**37 174**	**1 462**
Депозити на централни банки	0	0	0	0
Финансови пасиви, държани за търгуване (ако са отчитани отделно)	1 064	58	656	350
Финансови пасиви, отчитани по справедлива стойност в печалбата или загубата (ако са отчитани отделно)	1 726	401	1 182	143
Финансови пасиви, отчитани по амортизирана стойност	64 182	27 881	35 333	968
Деривати – отчитане на хеджиране на лихвен риск	0	0	0	0
Други пасиви	4	0	3	1
Разходи за акционерен капитал, платим при поискване	**0**	**0**		
Приходи от дивиденти	**55**	**55**	**0**	**0**
Финансови активи, държани за търгуване (ако са отчитани отделно)	0	0	0	0
Финансови активи, отчитани по справедлива стойност в печалбата или загубата (ако са отчитани отделно)	0	0	0	0
Финансови активи на разположение за продажба	55	55	0	0
Приходи от такси и комисиони	**30 146**	**18 767**	**7 082**	**4 297**
Разходи за такси и комисиони	**3 313**	**2 079**	**1 074**	**160**
Нетни реализирани печалби (загуби) от финансови активи и финансови пасиви, отчитани не по справедлива стойност в печалбата или загубата	**852**	**852**		
Финансови активи на разположение за продажба	852	852		
Кредити и вземания (включително финансов лизинг)	0	0		
Инвестиции, държани до падеж	0	0		
Финансови пасиви, отчитани по амортизирана стойност	0	0		
Други	0	0		
Нетни печалби (загуби) от финансови активи и пасиви, държани за търгуване	**12 754**	**12 754**		
Капиталови инструменти и свързани с тях деривати	0	0		
Лихвени инструменти и свързани с тях деривати	1 624	1 624		
Валутна търговия	11 130	11 130		
Инструменти за кредитен риск и свързани с тях деривати	0	0		
Стоки и свързани с тях деривати	0	0		
Други (включително хибридни деривати)	0	0		
Нетни печалби (загуби) от финансови активи и пасиви, отчитани по справедлива стойност в печалбата или загубата	**657**	**657**		
Нетни печалби (загуби) от отчитане на хеджиране	**0**	**0**		
Нетни валутни разлики	**1 754**	**1 754**		
Нетни печалби (загуби) от отписани активи, различни от държаните за продажба	**34**	**34**		
Други оперативни приходи	**5 940**	**5 940**		
Други оперативни разходи	**1 516**	**1 516**		

(продължава)

(продължение) (хил. лв.)

	Обща сума	в това число		
		в левове	в евро	в други валути
Административни разходи	**102 776**			
Разходи за персонал	39 377			
Общи административни разходи	63 399			
Амортизация	**10 992**			
Имоти, машини и съоръжения	9 654			
Инвестиционни имоти	0			
Нематериални активи (различни от репутация)	1 338			
Провизии	**61**			
Обезценка	**55 026**			
Обезценка на финансови активи, отчитани не по справедлива стойност в печалбата или загубата	*52 456*			
Финансови активи, отчитани по себестойност (некотирани капиталови финансови активи)	0			
Финансови активи на разположение за продажба	0			
Кредити и вземания (включително финансов лизинг)	52 456			
Инвестиции, държани до падеж	0			
Обезценка на нефинансови активи	*2 570*			
Имоти, машини и съоръжения	2 570			
Инвестиционни имоти	0			
Репутация	0			
Нематериални активи (различни от репутация)	0			
Инвестиции в асоциирани и съвместни предприятия, отчитани по метода на собствения капитал	0			
Други	0			
Отрицателна репутация, призната незабавно в печалбата или загубата	**0**			
Дял от печалбата или загубата в асоциирани и съвместни предприятия, отчитани по метода на собствения капитал	**0**			
Печалба или загуба от нетекущи активи и групи от активи за изваждане от употреба, класифицирани като държани за продажба, без да са определени за преустановени дейности	**0**			
ОБЩО ПЕЧАЛБА ИЛИ ЗАГУБА ОТ ПРОДЪЛЖАВАЩИ (НЕПРЕУСТАНОВЕНИ) ДЕЙНОСТИ ПРЕДИ ДАНЪЧНИ ОТЧИСЛЕНИЯ	**-19 130**			
Данъчен разход (приход), свързан с печалбата или загубата от продължаващи (непреустановени) дейности	**2 727**			
ОБЩО ПЕЧАЛБА ИЛИ ЗАГУБА ОТ ПРОДЪЛЖАВАЩИ (НЕПРЕУСТАНОВЕНИ) ДЕЙНОСТИ СЛЕД ДАНЪЧНИ ОТЧИСЛЕНИЯ	**-21 857**			
Печалба или загуба след данъчни отчисления от преустановени дейности	**0**			
ОБЩО ПЕЧАЛБА ИЛИ ЗАГУБА СЛЕД ДАНЪЧНИ ОТЧИСЛЕНИЯ И ПРЕУСТАНОВЕНИ ДЕЙНОСТИ	**-21 857**			
Печалба или загуба, свързана с малцинствено участие	**0**			
ПЕЧАЛБА ИЛИ ЗАГУБА, СВЪРЗАНА С АКЦИОНЕРИТЕ НА ПРЕДПРИЯТИЕТО-МАЙКА	**-21 857**			

ДОПЪЛНИТЕЛНА ИНФОРМАЦИЯ ЗА ТРЕТА ГРУПА БАНКИ КЪМ 31 ДЕКЕМВРИ 2011 г.

(хил. лв.)

	Общо	в това число			Приходи от дивиденти/ приходи от лихви
		в левове	в евро	в други валути	
Капиталови инструменти	**350**	**350**	**0**	**0**	**55**
в т.ч. в кредитни институции	0	0	0	0	0
Дългови инструменти	**309 190**	**71 954**	**208 625**	**28 611**	**15 645**
Дългови инструменти на местни емитенти	*290 140*	*65 756*	*195 773*	*28 611*	*9 741*
Държавни ценни книжа	266 629	65 756	172 262	28 611	8 134
Общини	0	0	0	0	0
Кредитни институции	7 800	0	7 800	0	856
Други емитенти	15 711	0	15 711	0	751
Дългови инструменти на чуждестранни емитенти	*19 050*	*6 198*	*12 852*	*0*	*5 904*
Емитенти, получаващи нула процента тегло за кредитен риск съгласно част 2 от глава 4 „Стандартизиран подход“ в Наредба № 8	0	0	0	0	28
Кредитни институции	3 003	3 003	0	0	319
Други емитенти	16 047	3 195	12 852	0	5 557
Инвестиции в асоциирани, дъщерни и съвместни предприятия (отчитани по метода на собствения капитал, включително репутация)	**0**	**0**	**0**	**0**	**0**
в т.ч. в кредитни институции	0	0	0	0	0
Компенсаторни инструменти	**0**	**0**			

(хил. лв.)

	Общо	в това число			Обезценка	Приходи от лихви
		в левове	в евро	в други валути		
Кредити и аванси (бруто)	**2 654 895**	**311 061**	**2 275 423**	**68 411**	**132 600**	**146 487**
Централни правителства	0	0	0	0	0	0
Кредитни институции	342 501	2 592	276 426	63 483	358	5 669
Институции, различни от кредитни	32 118	8 951	23 167	0	2	2 226
Предприятия (корпоративни клиенти)	1 813 133	165 574	1 642 688	4 871	98 069	99 031
Експозиции на дребно	467 143	133 944	333 142	57	34 171	39 561
Жилищни ипотечни кредити за физически лица	318 391	2 289	316 086	16	21 802	19 100
Потребителски кредити	148 752	131 655	17 056	41	12 369	20 461

(хил. лв.)

	Брутна стойност преди обезценка					Обезценка (съгласно МСС 39)	Специфични провизии за кредитен риск (отбив от капиталовата база)
	Общо	Редовни	Под наблюдение	Необслужвани	Загуба	Общо	Общо
Кредити и аванси	**2 654 895**	**2 249 719**	**34 823**	**41 581**	**328 772**	**132 600**	
Централни правителства	0	0	0	0	0	0	
Кредитни институции	342 501	342 501	0	0	0	358	
Институции, различни от кредитни	32 118	31 456	31	0	631	2	
Предприятия (корпоративни клиенти)	1 813 133	1 546 923	7 695	20 056	238 459	98 069	
Експозиции на дребно	467 143	328 839	27 097	21 525	89 682	34 171	
Жилищни ипотечни кредити за физически лица	318 391	213 033	16 982	13 641	74 735	21 802	
Потребителски кредити	148 752	115 806	10 115	7 884	14 947	12 369	

(продължава)

(продължение) (хил. лв.)

	Общо	в това число			Разходи за лихви
		в левове	в евро	в други валути	
Привлечени средства	**3 553 329**	**1 094 558**	**2 231 822**	**226 949**	**65 913**
От кредитни институции	*1 825 430*	*189 091*	*1 501 141*	*135 198*	*21 589*
Депозити	1 825 430	189 091	1 501 141	135 198	19 770
Споразумения за обратно изкупуване (репо сделки)	0	0	0	0	1 810
Ползвани краткосрочни кредити (финансирания)	0	0	0	0	9
Ползвани дългосрочни кредити (финансирания)	0	0	0	0	0
От институции, различни от кредитни	*1 210 992*	*682 955*	*464 085*	*63 952*	*13 847*
Депозити	1 189 092	661 055	464 085	63 952	13 842
Споразумения за обратно изкупуване (репо сделки)	21 900	21 900	0	0	0
Ползвани краткосрочни кредити (финансирания)	0	0	0	0	5
Ползвани дългосрочни кредити (финансирания)	0	0	0	0	0
От граждани и домакинства	*516 907*	*222 512*	*266 596*	*27 799*	*30 477*
Подчинен срочен дълг	*0*	*0*	*0*	*0*	*0*
Дългово-капиталови (хибридни) инструменти	*0*	*0*	*0*	*0*	*0*

V. Баланси, отчети за доходите и кредити и привлечени средства на отделните банки*

Алианц Банк България 57
Алфа банка – клон България 61
Банка ДСК 65
Банка Пиреос България 69
БНП Париба С.А. – клон София 73
Българо-американска кредитна банка 77
Българска банка за развитие 81
Емпорики банк – България 85
Инвестбанк 89
Инг банк Н.В. – клон София 93
Интернешънъл асет банк 97
ИШБАНК ГмбХ – клон София 101
Корпоративна търговска банка 105
МКБ Юнионбанк 109
Обединена българска банка 113
Общинска банка 116
ПроКредит банк (България) 121
Първа инвестиционна банка 125
Райфайзенбанк (България) 129
Регионална инвестиционна банка – клон България 133
СИБАНК 137
Ситибанк Н.А. – клон София 141
Сосиете женерал Експресбанк 145
Те-Дже зираат банкасъ – клон София 149
Ти Би Ай Банк (бивша НЛБ Банка София) 153
Токуда банк 157
Търговска банка Д 161
УниКредит Булбанк 165
Централна кооперативна банка 169
ЧПБ „Тексим“ 173
Юробанк И Еф Джи България 177

* Банките са подредени по азбучен ред, а не по банков идентификационен код.

БАЛАНС КЪМ 31 ДЕКЕМВРИ 2011 г.

(хил. лв.)

	Балансова стойност	в това число		
		в левове	в евро	в други валути
АКТИВИ				
Парични средства и парични салда при централни банки	175 202	103 980	67 755	3 467
Финансови активи, държани за търгуване	19 543	6 142	12 097	1 304
Финансови активи, отчитани по справедлива стойност в печалбата или загубата	0	0	0	0
Финансови активи на разположение за продажба	42 877	26 483	16 324	70
Кредити и вземания (включително финансов лизинг)	1 316 277	397 363	846 428	72 486
Инвестиции, държани до падеж	132 721	60 768	55 827	16 126
Деривати – отчитане на хеджиране	0	0	0	0
Промени в справедливата стойност на хеджирани позиции в портфейл, хеджиран за лихвен риск	0	0	0	0
Материални активи	12 468	12 468	0	0
Нематериални активи	6 643	6 643	0	0
Инвестиции в асоциирани, дъщерни и съвместни предприятия (отчитани по метода на собствения капитал, включително репутация)	0	0	0	0
Данъчни активи	2 051	2 051	0	0
Други активи	37 864	37 157	453	254
Нетекущи активи и групи от активи за изваждане от употреба, класифицирани като държани за продажба	0	0	0	0
ОБЩО АКТИВИ	**1 745 646**	**653 055**	**998 884**	**93 707**
ПАСИВИ				
Депозити от централни банки	0	0	0	0
Финансови пасиви, държани за търгуване	0	0	0	0
Финансови пасиви, отчитани по справедлива стойност в печалбата или загубата	0	0	0	0
Финансови пасиви, отчитани по амортизирана стойност	1 552 208	755 109	704 292	92 807
Финансови пасиви, свързани с прехвърлени финансови активи	0	0	0	0
Деривати – отчитане на хеджиране	0	0	0	0
Промени в справедливата стойност на хеджирани позиции в портфейл, хеджиран за лихвен риск	0	0	0	0
Провизии	172	172	0	0
Данъчни пасиви	2 042	2 042	0	0
Други пасиви	29 993	28 527	1 070	396
Дялов капитал, платим при поискване (например кооперативни акции)	0	0	0	0
Пасиви, включени в групи от пасиви за изваждане от употреба, класифицирани като държани за продажба	0	0	0	0
ОБЩО ПАСИВИ	**1 584 415**	**785 850**	**705 362**	**93 203**
КАПИТАЛ И МАЛЦИНСТВЕНО УЧАСТИЕ				
Емитиран капитал	69 000	69 000		
Премиен резерв	0	0		
Друг капитал	0	0		
Преоценъчни резерви и други оценъчни разлики	283	283		
Резерви (включително неразпределени печалби)	79 797	79 797		
Изкупени обратно собствени акции	0	0		
Доход от текущата година	12 151	12 151		
Междинни дивиденти	0	0		
Малцинствено участие	0	0		
ОБЩО КАПИТАЛ	**161 231**	**161 231**		
ОБЩО ПАСИВИ И КАПИТАЛ	**1 745 646**	**947 081**	**705 362**	**93 203**

ОТЧЕТ ЗА ДОХОДИТЕ
(декември 2011 г.)

(хил. лв.)

	Обща сума	в това число		
		в левове	в евро	в други валути
ПРОДЪЛЖАВАЩИ (НЕПРЕУСТАНОВЕНИ) ДЕЙНОСТИ				
Финансови и оперативни приходи и разходи	73 734	37 176	32 870	3 688
Приходи от лихви	104 941	44 146	56 317	4 478
Разходи за лихви	52 217	23 574	27 114	1 529
Разходи за акционерен капитал, платим при поискване	0	0		
Приходи от дивиденти	99	98	0	1
Приходи от такси и комисиони	18 016	13 321	3 924	771
Разходи за такси и комисиони	1 399	1 109	257	33
Нетни реализирани печалби (загуби) от финансови активи и финансови пасиви, отчитани не по справедлива стойност в печалбата или загубата	-579	-579		
Нетни печалби (загуби) от финансови активи и пасиви, държани за търгуване	3 930	3 930		
Нетни печалби (загуби) от финансови активи и пасиви, отчитани по справедлива стойност в печалбата или загубата	0	0		
Нетни печалби (загуби) от отчитане на хеджиране	0	0		
Нетни валутни разлики	-456	-456		
Нетни печалби (загуби) от отписани активи, различни от държаните за продажба	144	144		
Други оперативни приходи	1 720	1 720		
Други оперативни разходи	465	465		
Административни разходи	40 384			
Амортизация	3 800			
Провизии	0			
Обезценка	15 991			
Отрицателна репутация, призната незабавно в печалбата или загубата	0			
Дял от печалбата или загубата в асоциирани и съвместни предприятия, отчитани по метода на собствения капитал	0			
Печалба или загуба от нетекущи активи и групи от активи за изваждане от употреба, класифицирани като държани за продажба, без да са определени за преустановени дейности	0			
ОБЩО ПЕЧАЛБА ИЛИ ЗАГУБА ОТ ПРОДЪЛЖАВАЩИ (НЕПРЕУСТАНОВЕНИ) ДЕЙНОСТИ ПРЕДИ ДАНЪЧНИ ОТЧИСЛЕНИЯ	**13 559**			
Данъчен разход (приход), свързан с печалбата или загубата от продължаващи (непреустановени) дейности	1 408			
ОБЩО ПЕЧАЛБА ИЛИ ЗАГУБА ОТ ПРОДЪЛЖАВАЩИ (НЕПРЕУСТАНОВЕНИ) ДЕЙНОСТИ СЛЕД ДАНЪЧНИ ОТЧИСЛЕНИЯ	**12 151**			
Печалба или загуба след данъчни отчисления от преустановени дейности	0			
ОБЩО ПЕЧАЛБА ИЛИ ЗАГУБА СЛЕД ДАНЪЧНИ ОТЧИСЛЕНИЯ И ПРЕУСТАНОВЕНИ ДЕЙНОСТИ	**12 151**			
Печалба или загуба, свързана с малцинствено участие	0			
ПЕЧАЛБА ИЛИ ЗАГУБА, СВЪРЗАНА С АКЦИОНЕРИТЕ НА ПРЕДПРИЯТИЕТО-МАЙКА	**12 151**			

КРЕДИТИ И ПРИВЛЕЧЕНИ СРЕДСТВА КЪМ 31 ДЕКЕМВРИ 2011 г.

(хил. лв.)

	Общо	в това число		
		в левове	в евро	в други валути
КРЕДИТИ				
Кредити и аванси (бруто)	**1 374 775**	**432 093**	**870 060**	**72 622**
Централни правителства	6 654	0	6 654	0
Кредитни институции	271 699	891	261 683	9 125
Институции, различни от кредитни	31 758	2 151	29 607	0
Предприятия (корпоративни клиенти)	580 553	246 708	271 395	62 450
Експозиции на дребно	484 111	182 343	300 721	1 047
Жилищни ипотечни кредити за физически лица	*412 262*	*135 616*	*276 109*	*537*
Потребителски кредити	*71 849*	*46 727*	*24 612*	*510*
ПРИВЛЕЧЕНИ СРЕДСТВА				
Привлечени средства	**1 552 208**	**755 109**	**704 292**	**92 807**
От кредитни институции	*132 762*	*49 124*	*46 148*	*37 490*
Депозити	41 547	4 057	0	37 490
Споразумения за обратно изкупуване (репо сделки)	0	0	0	0
Ползвани краткосрочни кредити (финансирания)	0	0	0	0
Ползвани дългосрочни кредити (финансирания)	91 215	45 067	46 148	0
От институции, различни от кредитни	*644 930*	*391 344*	*233 643*	*19 943*
Депозити	643 473	389 887	233 643	19 943
Споразумения за обратно изкупуване (репо сделки)	0	0	0	0
Ползвани краткосрочни кредити (финансирания)	156	156	0	0
Ползвани дългосрочни кредити (финансирания)	1 301	1 301	0	0
От граждани и домакинства	*749 614*	*302 111*	*412 129*	*35 374*
Подчинен срочен дълг	*24 902*	*12 530*	*12 372*	*0*
Дългово-капиталови (хибридни) инструменти	*0*	*0*	*0*	*0*

АЛИАНЦ БАНК БЪЛГАРИЯ

СТАТУТ, ОРГАНИ НА УПРАВЛЕНИЕ И АКЦИОНЕРНО УЧАСТИЕ

Лиценз, издаден от БНБ

Лицензирана с Решение № 345 от 3 юни 1997 г. на УС на БНБ.
Лицензът е актуализиран със:
Заповед № 100-000276 от 31 юли 1998 г. на управителя на БНБ и допълнен със Заповед № 100-00515 от 22 ноември 1999 г. и със Заповед № РД22-0469 от 20 юни 2002 г. на управителя на БНБ в съответствие с изискванията на Закона за банките;
Заповед № РД22-0856 от 7 май 2007 г. на управителя на БНБ в съответствие с изискванията на ЗКИ;
Заповед № РД22-2258 от 16 ноември 2009 г. на управителя на БНБ в съответствие с изискванията на ЗИД на ЗКИ

Съдебна регистрация

Вписана в Търговския регистър с Решение № 1 от 12 ноември 1997 г. на СГС по фирмено дело № 12684 от 1997 г., парт. № 44383, т. 487, с. 202; пререгистрирана в Търговския регистър към Агенцията по вписванията с ЕИК 128001319 съгласно удостоверение № 20080513130424 от 13 май 2008 г.

Адрес на централата

София 1202, бул. „Княгиня Мария-Луиза“ № 79
тел. 02/9215 522; 02/9215 487
интернет страница: www.bank.allianz.bg

Органи на управление

Надзорен съвет

Димитър Георгиев Желев – председател
Максим Станев Сираков
Кристоф Плейн
Рос Леки
Реймънд Сиймър
Михаел Ернщпергер

Управителен съвет

Светослав Велеславов Гаврийски – председател и изпълнителен директор
Никола Христов Бакалов – главен изпълнителен директор
Дорчо Димитров Илчев – изпълнителен директор
Росен Стоядинов Станимиров – изпълнителен директор
Христо Борисов Бабев
Мариета Василева Петрова
Камелия Георгиева Гюлева

Прокурист

Орлин Ценков Пенев

Акционери
(акционерно участие над 10%)

Алианц България Холдинг АД – 79.9%

Одитор

КПМГ България ООД

БАЛАНС КЪМ 31 ДЕКЕМВРИ 2011 г.

(хил. лв.)

	Балансова стойност	в това число		
		в левове	в евро	в други валути
АКТИВИ				
Парични средства и парични салда при централни банки	141 425	54 192	84 658	2 575
Финансови активи, държани за търгуване	0	0	0	0
Финансови активи, отчитани по справедлива стойност в печалбата или загубата	0	0	0	0
Финансови активи на разположение за продажба	137	12	125	0
Кредити и вземания (включително финансов лизинг)	1 518 142	159 947	1 357 508	687
Инвестиции, държани до падеж	0	0	0	0
Деривати – отчитане на хеджиране	0	0	0	0
Промени в справедливата стойност на хеджирани позиции в портфейл, хеджиран за лихвен риск	0	0	0	0
Материални активи	32 464	32 464	0	0
Нематериални активи	8 916	8 916	0	0
Инвестиции в асоциирани, дъщерни и съвместни предприятия (отчитани по метода на собствения капитал, включително репутация)	0	0	0	0
Данъчни активи	14 112	14 112	0	0
Други активи	26 740	2 821	23 669	250
Нетекущи активи и групи от активи за изваждане от употреба, класифицирани като държани за продажба	0	0	0	0
ОБЩО АКТИВИ	**1 741 936**	**272 464**	**1 465 960**	**3 512**
ПАСИВИ				
Депозити от централни банки	0	0	0	0
Финансови пасиви, държани за търгуване	0	0	0	0
Финансови пасиви, отчитани по справедлива стойност в печалбата или загубата	0	0	0	0
Финансови пасиви, отчитани по амортизирана стойност	1 938 655	330 877	1 582 965	24 813
Финансови пасиви, свързани с прехвърлени финансови активи	0	0	0	0
Деривати – отчитане на хеджиране	0	0	0	0
Промени в справедливата стойност на хеджирани позиции в портфейл, хеджиран за лихвен риск	0	0	0	0
Провизии	137	137	0	0
Данъчни пасиви	0	0	0	0
Други пасиви	5 924	2 726	3 159	39
Дялов капитал, платим при поискване (например кооперативни акции)	0	0	0	0
Пасиви, включени в групи от пасиви за изваждане от употреба, класифицирани като държани за продажба	0	0	0	0
ОБЩО ПАСИВИ	**1 944 716**	**333 740**	**1 586 124**	**24 852**
КАПИТАЛ И МАЛЦИНСТВЕНО УЧАСТИЕ				
Емитиран капитал	0	0		
Премиен резерв	0	0		
Друг капитал	0	0		
Преоценъчни резерви и други оценъчни разлики	-55	-55		
Резерви (включително неразпределени печалби)	-158 668	-158 668		
Изкупени обратно собствени акции	0	0		
Доход от текущата година	-44 057	-44 057		
Междинни дивиденти	0	0		
Малцинствено участие	0	0		
ОБЩО КАПИТАЛ	**-202 780**	**-202 780**		
ОБЩО ПАСИВИ И КАПИТАЛ	**1 741 936**	**130 960**	**1 586 124**	**24 852**

ОТЧЕТ ЗА ДОХОДИТЕ
(декември 2011 г.)

(хил. лв.)

	Обща сума	в това число		
		в левове	в евро	в други валути
ПРОДЪЛЖАВАЩИ (НЕПРЕУСТАНОВЕНИ) ДЕЙНОСТИ				
Финансови и оперативни приходи и разходи	75 470	9 964	65 887	-381
Приходи от лихви	118 951	21 504	97 107	340
Разходи за лихви	58 786	26 845	31 220	721
Разходи за акционерен капитал, платим при поискване	0	0		
Приходи от дивиденти	6	6	0	0
Приходи от такси и комисиони	10 993	10 993	0	0
Разходи за такси и комисиони	792	792	0	0
Нетни реализирани печалби (загуби) от финансови активи и финансови пасиви, отчитани не по справедлива стойност в печалбата или загубата	26	26		
Нетни печалби (загуби) от финансови активи и пасиви, държани за търгуване	1 110	1 110		
Нетни печалби (загуби) от финансови активи и пасиви, отчитани по справедлива стойност в печалбата или загубата	0	0		
Нетни печалби (загуби) от отчитане на хеджиране	0	0		
Нетни валутни разлики	0	0		
Нетни печалби (загуби) от отписани активи, различни от държаните за продажба	25	25		
Други оперативни приходи	4 081	4 081		
Други оперативни разходи	144	144		
Административни разходи	54 235			
Амортизация	9 376			
Провизии	0			
Обезценка	55 869			
Отрицателна репутация, призната незабавно в печалбата или загубата	0			
Дял от печалбата или загубата в асоциирани и съвместни предприятия, отчитани по метода на собствения капитал	0			
Печалба или загуба от нетекущи активи и групи от активи за изваждане от употреба, класифицирани като държани за продажба, без да са определени за преустановени дейности	0			
ОБЩО ПЕЧАЛБА ИЛИ ЗАГУБА ОТ ПРОДЪЛЖАВАЩИ (НЕПРЕУСТАНОВЕНИ) ДЕЙНОСТИ ПРЕДИ ДАНЪЧНИ ОТЧИСЛЕНИЯ	**-44 010**			
Данъчен разход (приход), свързан с печалбата или загубата от продължаващи (непреустановени) дейности	47			
ОБЩО ПЕЧАЛБА ИЛИ ЗАГУБА ОТ ПРОДЪЛЖАВАЩИ (НЕПРЕУСТАНОВЕНИ) ДЕЙНОСТИ СЛЕД ДАНЪЧНИ ОТЧИСЛЕНИЯ	**-44 057**			
Печалба или загуба след данъчни отчисления от преустановени дейности	0			
ОБЩО ПЕЧАЛБА ИЛИ ЗАГУБА СЛЕД ДАНЪЧНИ ОТЧИСЛЕНИЯ И ПРЕУСТАНОВЕНИ ДЕЙНОСТИ	**-44 057**			
Печалба или загуба, свързана с малцинствено участие	0			
ПЕЧАЛБА ИЛИ ЗАГУБА, СВЪРЗАНА С АКЦИОНЕРИТЕ НА ПРЕДПРИЯТИЕТО-МАЙКА	**-44 057**			

КРЕДИТИ И ПРИВЛЕЧЕНИ СРЕДСТВА КЪМ 31 ДЕКЕМВРИ 2011 г.

(хил. лв.)

	Общо	в това число		
		в левове	в евро	в други валути
КРЕДИТИ				
Кредити и аванси (бруто)	**1 644 403**	**179 085**	**1 464 624**	**694**
Централни правителства	0	0	0	0
Кредитни институции	2 050	0	1 469	581
Институции, различни от кредитни	12 607	0	12 607	0
Предприятия (корпоративни клиенти)	1 164 495	45 961	1 118 473	61
Експозиции на дребно	465 251	133 124	332 075	52
Жилищни ипотечни кредити за физически лица	*317 350*	*1 836*	*315 498*	*16*
Потребителски кредити	*147 901*	*131 288*	*16 577*	*36*
ПРИВЛЕЧЕНИ СРЕДСТВА				
Привлечени средства	**1 938 655**	**330 877**	**1 582 965**	**24 813**
От кредитни институции	*1 233 251*	*43*	*1 232 452*	*756*
Депозити	1 233 251	43	1 232 452	756
Споразумения за обратно изкупуване (репо сделки)	0	0	0	0
Ползвани краткосрочни кредити (финансирания)	0	0	0	0
Ползвани дългосрочни кредити (финансирания)	0	0	0	0
От институции, различни от кредитни	*236 073*	*117 022*	*117 323*	*1 728*
Депозити	236 073	117 022	117 323	1 728
Споразумения за обратно изкупуване (репо сделки)	0	0	0	0
Ползвани краткосрочни кредити (финансирания)	0	0	0	0
Ползвани дългосрочни кредити (финансирания)	0	0	0	0
От граждани и домакинства	*469 331*	*213 812*	*233 190*	*22 329*
Подчинен срочен дълг	*0*	*0*	*0*	*0*
Дългово-капиталови (хибридни) инструменти	*0*	*0*	*0*	*0*

АЛФА БАНКА – КЛОН БЪЛГАРИЯ

СТАТУТ, ОРГАНИ НА УПРАВЛЕНИЕ И АКЦИОНЕРНО УЧАСТИЕ

Лиценз, издаден от БНБ	Лицензирана с Решение № 31 от 2 февруари 1995 г. на УС на БНБ на основание чл. 9 и 10 от Закона за банките и кредитното дело да извършва банкови сделки чрез откриване на клон в София. Лицензът е актуализиран със Заповед № 100-00564 от 22 декември 1999 г. на УС на БНБ в съответствие с изискванията на Закона за банките
Съдебна регистрация	Вписана в Търговския регистър с Решение № 2 от 1 септември 1995 г. на СГС по фирмено дело № 4005 от 1995 г., т. 280, с. 156; пререгистрирана в Търговския регистър към Агенцията по вписванията с ЕИК 831694000 съгласно удостоверение № 20080826102003 от 26 август 2008 г.
Адрес на клона	София 1142, бул. „Васил Левски“ № 15–17 тел. 02/810 3500 интернет страница: www.alphabank.bg
Органи на управление	Евангелос Литрас – управител Евгения Димитрова Стоянова – управител Йоанис Евангелос Стайкос – управител Севдалина Иванова Василева – управител Константинос Корментзас – управител
Акционери (акционерно участие над 10%)	Алфа банка АЕ, Република Гърция – 100%
Одитор	КПМГ България ООД

БАЛАНС КЪМ 31 ДЕКЕМВРИ 2011 г.

(хил. лв.)

	Балансова стойност	в това число		
		в левове	в евро	в други валути
АКТИВИ				
Парични средства и парични салда при централни банки	727 247	666 124	50 636	10 487
Финансови активи, държани за търгуване	46 208	24 109	22 099	0
Финансови активи, отчитани по справедлива стойност в печалбата или загубата	0	0	0	0
Финансови активи на разположение за продажба	124 476	79 551	12 073	32 852
Кредити и вземания (включително финансов лизинг)	7 269 975	3 889 137	3 189 792	191 046
Инвестиции, държани до падеж	24 194	9 347	13 155	1 692
Деривати – отчитане на хеджиране	0	0	0	0
Промени в справедливата стойност на хеджирани позиции в портфейл, хеджиран за лихвен риск	0	0	0	0
Материални активи	291 025	291 025	0	0
Нематериални активи	29 551	29 551	0	0
Инвестиции в асоциирани, дъщерни и съвместни предприятия (отчитани по метода на собствения капитал, включително репутация)	23 055	23 055	0	0
Данъчни активи	3 986	3 986	0	0
Други активи	19 313	18 696	519	98
Нетекущи активи и групи от активи за изваждане от употреба, класифицирани като държани за продажба	0	0	0	0
ОБЩО АКТИВИ	**8 559 030**	**5 034 581**	**3 288 274**	**236 175**
ПАСИВИ				
Депозити от централни банки	0	0	0	0
Финансови пасиви, държани за търгуване	1 829	1 829	0	0
Финансови пасиви, отчитани по справедлива стойност в печалбата или загубата	0	0	0	0
Финансови пасиви, отчитани по амортизирана стойност	7 172 727	4 481 692	2 455 542	235 493
Финансови пасиви, свързани с прехвърлени финансови активи	0	0	0	0
Деривати – отчитане на хеджиране	0	0	0	0
Промени в справедливата стойност на хеджирани позиции в портфейл, хеджиран за лихвен риск	0	0	0	0
Провизии	6 630	6 630	0	0
Данъчни пасиви	8 865	8 865	0	0
Други пасиви	47 200	45 604	1 429	167
Дялов капитал, платим при поискване (например кооперативни акции)	0	0	0	0
Пасиви, включени в групи от пасиви за изваждане от употреба, класифицирани като държани за продажба	0	0	0	0
ОБЩО ПАСИВИ	**7 237 251**	**4 544 620**	**2 456 971**	**235 660**
КАПИТАЛ И МАЛЦИНСТВЕНО УЧАСТИЕ				
Емитиран капитал	153 984	153 984		
Премиен резерв	0	0		
Друг капитал	0	0		
Преоценъчни резерви и други оценъчни разлики	76 727	76 727		
Резерви (включително неразпределени печалби)	1 005 750	1 005 750		
Изкупени обратно собствени акции	0	0		
Доход от текущата година	85 318	85 318		
Междинни дивиденти	0	0		
Малцинствено участие	0	0		
ОБЩО КАПИТАЛ	**1 321 779**	**1 321 779**		
ОБЩО ПАСИВИ И КАПИТАЛ	**8 559 030**	**5 866 399**	**2 456 971**	**235 660**

банкаДСК
otp group

ОТЧЕТ ЗА ДОХОДИТЕ
(декември 2011 г.)

(хил. лв.)

	Обща сума	в това число		
		в левове	в евро	в други валути
ПРОДЪЛЖАВАЩИ (НЕПРЕУСТАНОВЕНИ) ДЕЙНОСТИ				
Финансови и оперативни приходи и разходи	641 525	478 555	162 975	-5
Приходи от лихви	732 228	484 187	243 907	4 134
Разходи за лихви	209 409	124 338	80 932	4 139
Разходи за акционерен капитал, платим при поискване	0	0		
Приходи от дивиденти	559	559	0	0
Приходи от такси и комисиони	112 276	112 276	0	0
Разходи за такси и комисиони	7 878	7 878	0	0
Нетни реализирани печалби (загуби) от финансови активи и финансови пасиви, отчитани не по справедлива стойност в печалбата или загубата	4 229	4 229		
Нетни печалби (загуби) от финансови активи и пасиви, държани за търгуване	9 301	9 301		
Нетни печалби (загуби) от финансови активи и пасиви, отчитани по справедлива стойност в печалбата или загубата	0	0		
Нетни печалби (загуби) от отчитане на хеджиране	0	0		
Нетни валутни разлики	1 150	1 150		
Нетни печалби (загуби) от отписани активи, различни от държаните за продажба	-305	-305		
Други оперативни приходи	1 307	1 307		
Други оперативни разходи	1 933	1 933		
Административни разходи	186 472			
Амортизация	35 194			
Провизии	-707			
Обезценка	323 931			
Отрицателна репутация, призната незабавно в печалбата или загубата	0			
Дял от печалбата или загубата в асоциирани и съвместни предприятия, отчитани по метода на собствения капитал	0			
Печалба или загуба от нетекущи активи и групи от активи за изваждане от употреба, класифицирани като държани за продажба, без да са определени за преустановени дейности	0			
ОБЩО ПЕЧАЛБА ИЛИ ЗАГУБА ОТ ПРОДЪЛЖАВАЩИ (НЕПРЕУСТАНОВЕНИ) ДЕЙНОСТИ ПРЕДИ ДАНЪЧНИ ОТЧИСЛЕНИЯ	**96 635**			
Данъчен разход (приход), свързан с печалбата или загубата от продължаващи (непреустановени) дейности	11 317			
ОБЩО ПЕЧАЛБА ИЛИ ЗАГУБА ОТ ПРОДЪЛЖАВАЩИ (НЕПРЕУСТАНОВЕНИ) ДЕЙНОСТИ СЛЕД ДАНЪЧНИ ОТЧИСЛЕНИЯ	**85 318**			
Печалба или загуба след данъчни отчисления от преустановени дейности	0			
ОБЩО ПЕЧАЛБА ИЛИ ЗАГУБА СЛЕД ДАНЪЧНИ ОТЧИСЛЕНИЯ И ПРЕУСТАНОВЕНИ ДЕЙНОСТИ	**85 318**			
Печалба или загуба, свързана с малцинствено участие	0			
ПЕЧАЛБА ИЛИ ЗАГУБА, СВЪРЗАНА С АКЦИОНЕРИТЕ НА ПРЕДПРИЯТИЕТО-МАЙКА	**85 318**			

КРЕДИТИ И ПРИВЛЕЧЕНИ СРЕДСТВА КЪМ 31 ДЕКЕМВРИ 2011 г.

(хил. лв.)

	Общо	в това число		
		в левове	в евро	в други валути
КРЕДИТИ				
Кредити и аванси (бруто)	**8 255 371**	**4 566 401**	**3 496 991**	**191 979**
Централни правителства	13 693	10 353	3 340	0
Кредитни институции	572 505	135 159	254 998	182 348
Институции, различни от кредитни	58 080	11 032	47 048	0
Предприятия (корпоративни клиенти)	2 086 986	648 472	1 429 692	8 822
Експозиции на дребно	5 524 107	3 761 385	1 761 913	809
Жилищни ипотечни кредити за физически лица	*2 629 164*	*1 449 461*	*1 178 974*	*729*
Потребителски кредити	*2 894 943*	*2 311 924*	*582 939*	*80*
ПРИВЛЕЧЕНИ СРЕДСТВА				
Привлечени средства	**7 172 727**	**4 481 692**	**2 455 542**	**235 493**
От кредитни институции	*44 338*	*26 587*	*17 751*	*0*
Депозити	10 596	6 587	4 009	0
Споразумения за обратно изкупуване (репо сделки)	0	0	0	0
Ползвани краткосрочни кредити (финансирания)	1 956	0	1 956	0
Ползвани дългосрочни кредити (финансирания)	31 786	20 000	11 786	0
От институции, различни от кредитни	*1 191 085*	*864 344*	*276 053*	*50 688*
Депозити	1 191 085	864 344	276 053	50 688
Споразумения за обратно изкупуване (репо сделки)	0	0	0	0
Ползвани краткосрочни кредити (финансирания)	0	0	0	0
Ползвани дългосрочни кредити (финансирания)	0	0	0	0
От граждани и домакинства	*5 250 381*	*3 590 761*	*1 474 815*	*184 805*
Подчинен срочен дълг	*686 923*	*0*	*686 923*	*0*
Дългово-капиталови (хибридни) инструменти	*0*	*0*	*0*	*0*

банка ДСК
otp group

СТАТУТ, ОРГАНИ НА УПРАВЛЕНИЕ И АКЦИОНЕРНО УЧАСТИЕ

Лиценз, издаден от БНБ

Държавна спестовна каса (ДСК) е преобразувана в търговска банка съгласно Разпореждане № 59 от 25 ноември 1998 г. на МС в съответствие със Закона за преобразуване на ДСК (ДВ, бр. 48 от 28 април 1998 г.). Със Заповед № РД22-0882 от 26 септември 2002 г. на управителя на БНБ „Банка ДСК“ АД получава разрешение за извършване на банкова дейност на територията на страната и в чужбина, като осъществява сделките по чл. 1, ал. 1 и ал. 2 от Закона за банките. Лицензът е актуализиран със:
Заповед № РД22-0843 от 7 май 2007 г. на управителя на БНБ в съответствие с изискванията на ЗКИ;
Заповед № РД22-2251 от 16 ноември 2009 г. на управителя на БНБ в съответствие със ЗИД на ЗКИ

Съдебна регистрация

Вписана в Търговския регистър с Решение № 1 от 26 януари 1999 г. на СГС по фирмено дело № 756 от 1999 г., парт. № 875, т. 16, рег. II, с. 22; пререгистрирана в Търговския регистър към Агенцията по вписванията с ЕИК 121830616 съгласно удостоверение № 20080408143126 от 8 април 2008 г.

Адрес на централата

София 1036, ул. „Московска“ № 19
тел. 02/9391 220
интернет страница: www.dskbank.bg

Органи на управление

Надзорен съвет

Шандор Чани – председател
Чаба Над
Ласло Бенчик
Андраш Такач
Фридеш Харшхеди
Габор Кунце

Управителен съвет

Виолина Маринова Спасова – председател и главен изпълнителен директор
Диана Дечева Митева – изпълнителен директор
Доротея Николаева Николова – изпълнителен директор
Андрей Илиев Николов – изпълнителен директор
Мирослав Станимиров Вичев – изпълнителен директор
Николай Борисов Борисов – изпълнителен директор

Акционери
(акционерно участие над 10%)

Банка ОТП РТ, Република Унгария – 100%

Одитор

КПМГ България ООД

БАЛАНС КЪМ 31 ДЕКЕМВРИ 2011 г.

(хил. лв.)

	Балансова стойност	в това число		
		в левове	в евро	в други валути
АКТИВИ				
Парични средства и парични салда при централни банки	215 944	185 202	26 553	4 189
Финансови активи, държани за търгуване	17 725	8 193	0	9 532
Финансови активи, отчитани по справедлива стойност в печалбата или загубата	0	0	0	0
Финансови активи на разположение за продажба	1 409	1 407	0	2
Кредити и вземания (включително финансов лизинг)	2 898 852	444 566	2 274 916	179 370
Инвестиции, държани до падеж	0	0	0	0
Деривати – отчитане на хеджиране	0	0	0	0
Промени в справедливата стойност на хеджирани позиции в портфейл, хеджиран за лихвен риск	0	0	0	0
Материални активи	60 703	60 703	0	0
Нематериални активи	5 302	5 302	0	0
Инвестиции в асоциирани, дъщерни и съвместни предприятия (отчитани по метода на собствения капитал, включително репутация)	1 363	1 363	0	0
Данъчни активи	831	831	0	0
Други активи	7 618	2 706	238	4 674
Нетекущи активи и групи от активи за изваждане от употреба, класифицирани като държани за продажба	0	0	0	0
ОБЩО АКТИВИ	**3 209 747**	**710 273**	**2 301 707**	**197 767**
ПАСИВИ				
Депозити от централни банки	0	0	0	0
Финансови пасиви, държани за търгуване	276	276	0	0
Финансови пасиви, отчитани по справедлива стойност в печалбата или загубата	0	0	0	0
Финансови пасиви, отчитани по амортизирана стойност	2 576 420	606 415	1 774 738	195 267
Финансови пасиви, свързани с прехвърлени финансови активи	0	0	0	0
Деривати – отчитане на хеджиране	0	0	0	0
Промени в справедливата стойност на хеджирани позиции в портфейл, хеджиран за лихвен риск	0	0	0	0
Провизии	1 647	1 647	0	0
Данъчни пасиви	1 018	1 018	0	0
Други пасиви	11 956	6 425	2 252	3 279
Дялов капитал, платим при поискване (например кооперативни акции)	0	0	0	0
Пасиви, включени в групи от пасиви за изваждане от употреба, класифицирани като държани за продажба	0	0	0	0
ОБЩО ПАСИВИ	**2 591 317**	**615 781**	**1 776 990**	**198 546**
КАПИТАЛ И МАЛЦИНСТВЕНО УЧАСТИЕ				
Емитиран капитал	316 797	316 797	0	0
Премиен резерв	0	0	0	0
Друг капитал	0	0	0	0
Преоценъчни резерви и други оценъчни разлики	132	132	0	0
Резерви (включително неразпределени печалби)	248 568	248 568	0	0
Изкупени обратно собствени акции	0	0	0	0
Доход от текущата година	52 933	52 933	0	0
Междинни дивиденти	0	0	0	0
Малцинствено участие	0	0	0	0
ОБЩО КАПИТАЛ	**618 430**	**618 430**	**0**	**0**
ОБЩО ПАСИВИ И КАПИТАЛ	**3 209 747**	**1 234 211**	**1 776 990**	**198 546**

БАНКА ПИРЕОС

ОТЧЕТ ЗА ДОХОДИТЕ
(декември 2011 г.)

(хил. лв.)

	Обща сума	в това число		
		в левове	в евро	в други валути
ПРОДЪЛЖАВАЩИ (НЕПРЕУСТАНОВЕНИ) ДЕЙНОСТИ				
Финансови и оперативни приходи и разходи	175 559	36 657	135 843	3 059
Приходи от лихви	254 989	50 781	196 770	7 438
Разходи за лихви	105 038	30 195	68 757	6 086
Разходи за акционерен капитал, платим при поискване	0	0	0	0
Приходи от дивиденти	133	133	0	0
Приходи от такси и комисиони	24 222	13 939	8 424	1 859
Разходи за такси и комисиони	3 319	2 573	594	152
Нетни реализирани печалби (загуби) от финансови активи и финансови пасиви, отчитани не по справедлива стойност в печалбата или загубата	2	2		
Нетни печалби (загуби) от финансови активи и пасиви, държани за търгуване	4 059	4 059		
Нетни печалби (загуби) от финансови активи и пасиви, отчитани по справедлива стойност в печалбата или загубата	0	0		
Нетни печалби (загуби) от отчитане на хеджиране	0	0		
Нетни валутни разлики	205	205		
Нетни печалби (загуби) от отписани активи, различни от държаните за продажба	0	0		
Други оперативни приходи	364	364		
Други оперативни разходи	58	58		
Административни разходи	58 042			
Амортизация	13 013			
Провизии	0			
Обезценка	46 293			
Отрицателна репутация, призната незабавно в печалбата или загубата	0			
Дял от печалбата или загубата в асоциирани и съвместни предприятия, отчитани по метода на собствения капитал	0			
Печалба или загуба от нетекущи активи и групи от активи за изваждане от употреба, класифицирани като държани за продажба, без да са определени за преустановени дейности	0			
ОБЩО ПЕЧАЛБА ИЛИ ЗАГУБА ОТ ПРОДЪЛЖАВАЩИ (НЕПРЕУСТАНОВЕНИ) ДЕЙНОСТИ ПРЕДИ ДАНЪЧНИ ОТЧИСЛЕНИЯ	**58 211**			
Данъчен разход (приход), свързан с печалбата или загубата от продължаващи (непреустановени) дейности	5 278			
ОБЩО ПЕЧАЛБА ИЛИ ЗАГУБА ОТ ПРОДЪЛЖАВАЩИ (НЕПРЕУСТАНОВЕНИ) ДЕЙНОСТИ СЛЕД ДАНЪЧНИ ОТЧИСЛЕНИЯ	**52 933**			
Печалба или загуба след данъчни отчисления от преустановени дейности	0			
ОБЩО ПЕЧАЛБА ИЛИ ЗАГУБА СЛЕД ДАНЪЧНИ ОТЧИСЛЕНИЯ И ПРЕУСТАНОВЕНИ ДЕЙНОСТИ	**52 933**			
Печалба или загуба, свързана с малцинствено участие	0			
ПЕЧАЛБА ИЛИ ЗАГУБА, СВЪРЗАНА С АКЦИОНЕРИТЕ НА ПРЕДПРИЯТИЕТО-МАЙКА	**52 933**			

КРЕДИТИ И ПРИВЛЕЧЕНИ СРЕДСТВА КЪМ 31 ДЕКЕМВРИ 2011 г.

(хил. лв.)

	Общо	в това число		
		в левове	в евро	в други валути
КРЕДИТИ				
Кредити и аванси (бруто)	**3 053 460**	**502 694**	**2 368 814**	**181 952**
Централни правителства	0	0	0	0
Кредитни институции	180 768	24 850	60 061	95 857
Институции, различни от кредитни	0	0	0	0
Предприятия (корпоративни клиенти)	2 313 800	315 022	1 939 203	59 575
Експозиции на дребно	558 892	162 822	369 550	26 520
Жилищни ипотечни кредити за физически лица	*407 989*	*66 004*	*315 604*	*26 381*
Потребителски кредити	*150 903*	*96 818*	*53 946*	*139*
ПРИВЛЕЧЕНИ СРЕДСТВА				
Привлечени средства	**2 576 420**	**606 415**	**1 774 738**	**195 267**
От кредитни институции	*1 165 353*	*3 237*	*1 072 591*	*89 525*
Депозити	1 063 985	186	974 274	89 525
Споразумения за обратно изкупуване (репо сделки)	0	0	0	0
Ползвани краткосрочни кредити (финансирания)	0	0	0	0
Ползвани дългосрочни кредити (финансирания)	101 368	3 051	98 317	0
От институции, различни от кредитни	*475 120*	*295 951*	*163 347*	*15 822*
Депозити	475 020	295 851	163 347	15 822
Споразумения за обратно изкупуване (репо сделки)	0	0	0	0
Ползвани краткосрочни кредити (финансирания)	0	0	0	0
Ползвани дългосрочни кредити (финансирания)	100	100	0	0
От граждани и домакинства	*816 962*	*307 227*	*419 815*	*89 920*
Подчинен срочен дълг	*70 519*	*0*	*70 519*	*0*
Дългово-капиталови (хибридни) инструменти	*48 466*	*0*	*48 466*	*0*

БАНКА ПИРЕОС

СТАТУТ, ОРГАНИ НА УПРАВЛЕНИЕ И АКЦИОНЕРНО УЧАСТИЕ

Лиценз, издаден от БНБ	Лицензирана с Решение № 399 от 29 декември 1993 г. на УС на БНБ съгласно Закона за банките и кредитното дело. Лицензът е актуализиран със: Решение № 63 от 2 март 1994 г. на УС на БНБ да извършва банкови сделки по Закона за банките и кредитното дело на територията на страната; Заповед № 100-00503 от 18 ноември 1999 г. на управителя на БНБ в съответствие със Закона за банките; Заповед № РД22-0855 от 7 май 2007 г. на управителя на БНБ в съответствие със ЗКИ; Заповед № РД22-2260 от 16 ноември 2009 г. на управителя на БНБ в съответствие със ЗИД на ЗКИ
Съдебна регистрация	Вписана в Търговския регистър с Решение № 1 от 8 март 1994 г. на СГС по фирмено дело № 24013 от 1993 г., парт. № 15059, т. 194, с. 174; пререгистрирана в Търговския регистър към Агенцията по вписванията с ЕИК 831633691 съгласно удостоверение № 20080423143423 от 23 април 2008 г.
Адрес на централата	София 1784, бул. „Цариградско шосе“ № 115 Е тел. 0700 12002 интернет страница: www.piraeusbank.bg
Органи на управление Съвет на директорите	Илиас Димитриос Милис – председател Атанасиос Аристидис Куцопулос – заместник-председател и главен изпълнителен директор Емил Ангелов Ангелов – заместник главен изпълнителен директор Маргарита Добрева Петрова-Кариди – изпълнителен директор Джордж Маркос Мантакас Йоаннис Делис Василиос Кутентакис Красимира Тодорова Иванова
Акционери (акционерно участие над 10%)	Банка Пиреос АД, Република Гърция – 99.98%
Одитор	КПМГ България ООД

БАЛАНС КЪМ 31 ДЕКЕМВРИ 2011 г.

(хил. лв.)

	Балансова стойност	в това число		
		в левове	в евро	в други валути
АКТИВИ				
Парични средства и парични салда при централни банки	42 700	42 327	194	179
Финансови активи, държани за търгуване	3 748	3 444	253	51
Финансови активи, отчитани по справедлива стойност в печалбата или загубата	0	0	0	0
Финансови активи на разположение за продажба	3 570	96	3 474	0
Кредити и вземания (включително финансов лизинг)	433 631	23 477	390 996	19 158
Инвестиции, държани до падеж	0	0	0	0
Деривати – отчитане на хеджиране	0	0	0	0
Промени в справедливата стойност на хеджирани позиции в портфейл, хеджиран за лихвен риск	0	0	0	0
Материални активи	478	478	0	0
Нематериални активи	53	53	0	0
Инвестиции в асоциирани, дъщерни и съвместни предприятия (отчитани по метода на собствения капитал, включително репутация)	0	0	0	0
Данъчни активи	90	90	0	0
Други активи	342	256	86	0
Нетекущи активи и групи от активи за изваждане от употреба, класифицирани като държани за продажба	0	0	0	0
ОБЩО АКТИВИ	**484 612**	**70 221**	**395 003**	**19 388**
ПАСИВИ				
Депозити от централни банки	0	0	0	0
Финансови пасиви, държани за търгуване	640	445	52	143
Финансови пасиви, отчитани по справедлива стойност в печалбата или загубата	0	0	0	0
Финансови пасиви, отчитани по амортизирана стойност	445 638	202 577	207 380	35 681
Финансови пасиви, свързани с прехвърлени финансови активи	0	0	0	0
Деривати – отчитане на хеджиране	0	0	0	0
Промени в справедливата стойност на хеджирани позиции в портфейл, хеджиран за лихвен риск	0	0	0	0
Провизии	137	137	0	0
Данъчни пасиви	233	233	0	0
Други пасиви	14 866	4 637	8 863	1 366
Дялов капитал, платим при поискване (например кооперативни акции)	0	0	0	0
Пасиви, включени в групи от пасиви за изваждане от употреба, класифицирани като държани за продажба	0	0	0	0
ОБЩО ПАСИВИ	**461 514**	**208 029**	**216 295**	**37 190**
КАПИТАЛ И МАЛЦИНСТВЕНО УЧАСТИЕ				
Емитиран капитал	0	0		
Премиен резерв	0	0		
Друг капитал	0	0		
Преоценъчни резерви и други оценъчни разлики	0	0		
Резерви (включително неразпределени печалби)	18 086	18 086		
Изкупени обратно собствени акции	0	0		
Доход от текущата година	5 012	5 012		
Междинни дивиденти	0	0		
Малцинствено участие	0	0		
ОБЩО КАПИТАЛ	**23 098**	**23 098**		
ОБЩО ПАСИВИ И КАПИТАЛ	**484 612**	**231 127**	**216 295**	**37 190**

БНП ПАРИБА С.А. – КЛОН СОФИЯ

ОТЧЕТ ЗА ДОХОДИТЕ
(декември 2011 г.)

(хил. лв.)

	Обща сума	в това число		
		в левове	в евро	в други валути
ПРОДЪЛЖАВАЩИ (НЕПРЕУСТАНОВЕНИ) ДЕЙНОСТИ				
Финансови и оперативни приходи и разходи	18 995	4 764	13 103	1 128
Приходи от лихви	15 272	1 377	13 520	375
Разходи за лихви	3 640	368	2 817	455
Разходи за акционерен капитал, платим при поискване	0	0		
Приходи от дивиденти	19	19	0	0
Приходи от такси и комисиони	6 662	2 521	2 838	1 303
Разходи за такси и комисиони	588	55	438	95
Нетни реализирани печалби (загуби) от финансови активи и финансови пасиви, отчитани не по справедлива стойност в печалбата или загубата	15	15		
Нетни печалби (загуби) от финансови активи и пасиви, държани за търгуване	-77	-77		
Нетни печалби (загуби) от финансови активи и пасиви, отчитани по справедлива стойност в печалбата или загубата	0	0		
Нетни печалби (загуби) от отчитане на хеджиране	0	0		
Нетни валутни разлики	1 176	1 176		
Нетни печалби (загуби) от отписани активи, различни от държаните за продажба	6	6		
Други оперативни приходи	156	156		
Други оперативни разходи	6	6		
Административни разходи	14 830			
Амортизация	424			
Провизии	54			
Обезценка	-1 896			
Отрицателна репутация, призната незабавно в печалбата или загубата	0			
Дял от печалбата или загубата в асоциирани и съвместни предприятия, отчитани по метода на собствения капитал	0			
Печалба или загуба от нетекущи активи и групи от активи за изваждане от употреба, класифицирани като държани за продажба, без да са определени за преустановени дейности	0			
ОБЩО ПЕЧАЛБА ИЛИ ЗАГУБА ОТ ПРОДЪЛЖАВАЩИ (НЕПРЕУСТАНОВЕНИ) ДЕЙНОСТИ ПРЕДИ ДАНЪЧНИ ОТЧИСЛЕНИЯ	**5 583**			
Данъчен разход (приход), свързан с печалбата или загубата от продължаващи (непреустановени) дейности	571			
ОБЩО ПЕЧАЛБА ИЛИ ЗАГУБА ОТ ПРОДЪЛЖАВАЩИ (НЕПРЕУСТАНОВЕНИ) ДЕЙНОСТИ СЛЕД ДАНЪЧНИ ОТЧИСЛЕНИЯ	**5 012**			
Печалба или загуба след данъчни отчисления от преустановени дейности	0			
ОБЩО ПЕЧАЛБА ИЛИ ЗАГУБА СЛЕД ДАНЪЧНИ ОТЧИСЛЕНИЯ И ПРЕУСТАНОВЕНИ ДЕЙНОСТИ	**5 012**			
Печалба или загуба, свързана с малцинствено участие	0			
ПЕЧАЛБА ИЛИ ЗАГУБА, СВЪРЗАНА С АКЦИОНЕРИТЕ НА ПРЕДПРИЯТИЕТО-МАЙКА	**5 012**			

КРЕДИТИ И ПРИВЛЕЧЕНИ СРЕДСТВА КЪМ 31 ДЕКЕМВРИ 2011 г.

(хил. лв.)

	Общо	в това число		
		в левове	в евро	в други валути
КРЕДИТИ				
Кредити и аванси (бруто)	**437 100**	**23 484**	**394 458**	**19 158**
Централни правителства	0	0	0	0
Кредитни институции	206 510	95	187 267	19 148
Институции, различни от кредитни	14 883	8 950	5 933	0
Предприятия (корпоративни клиенти)	215 426	14 178	201 238	10
Експозиции на дребно	281	261	20	0
Жилищни ипотечни кредити за физически лица	*221*	*221*	*0*	*0*
Потребителски кредити	*60*	*40*	*20*	*0*
ПРИВЛЕЧЕНИ СРЕДСТВА				
Привлечени средства	**445 638**	**202 577**	**207 380**	**35 681**
От кредитни институции	*209 738*	*93 791*	*107 588*	*8 359*
Депозити	209 738	93 791	107 588	8 359
Споразумения за обратно изкупуване (репо сделки)	0	0	0	0
Ползвани краткосрочни кредити (финансирания)	0	0	0	0
Ползвани дългосрочни кредити (финансирания)	0	0	0	0
От институции, различни от кредитни	*198 390*	*101 349*	*72 781*	*24 260*
Депозити	198 390	101 349	72 781	24 260
Споразумения за обратно изкупуване (репо сделки)	0	0	0	0
Ползвани краткосрочни кредити (финансирания)	0	0	0	0
Ползвани дългосрочни кредити (финансирания)	0	0	0	0
От граждани и домакинства	*37 510*	*7 437*	*27 011*	*3 062*
Подчинен срочен дълг	*0*	*0*	*0*	*0*
Дългово-капиталови (хибридни) инструменти	*0*	*0*	*0*	*0*

БНП ПАРИБА С.А. – КЛОН СОФИЯ

СТАТУТ, ОРГАНИ НА УПРАВЛЕНИЕ И АКЦИОНЕРНО УЧАСТИЕ

Лиценз, издаден от БНБ	Със Заповед № РД22-2254 от 28 ноември 2006 г. на управителя на БНБ се предоставя разрешение на БНП Париба С.А., Париж, Френска република, да извършва банкова дейност на територията на страната чрез клон в София
Съдебна регистрация	Вписана в Търговския регистър с Решение № 1 от 4 декември 2006 г. на СГС по фирмено дело № 14557 от 2006 г., парт. № 111317, т. 1504, рег. 10, с. 111; пререгистрирана в Търговския регистър към Агенцията по вписванията с ЕИК 175185891 съгласно удостоверение № 20081112140056 от 11 юни 2008 г.
Адрес на клона	София 1000, бул. „Цар Освободител“ № 2 тел. 02/9218 550 интернет страница: www.bnpparibas.bg
Органи на управление	Клонът се управлява и представлява съвместно (заедно) от всеки двама от управителя и заместник-управителите, съответно от всеки двама от заместник-управителите: Улрих Гюнтер Шуберт – управител Сирил Льо Мерер – заместник-управител Ивайло Любомиров Любомиров – заместник-управител
Акционери (акционерно участие над 10%)	БНП Париба С.А., Френска република – 100%
Одитор	Делойт Одит ООД

БАЛАНС КЪМ 31 ДЕКЕМВРИ 2011 г.

(хил. лв.)

	Балансова стойност	в това число		
		в левове	в евро	в други валути
АКТИВИ				
Парични средства и парични салда при централни банки	72 420	54 013	16 841	1 566
Финансови активи, държани за търгуване	0	0	0	0
Финансови активи, отчитани по справедлива стойност в печалбата или загубата	0	0	0	0
Финансови активи на разположение за продажба	7 614	4 748	0	2 866
Кредити и вземания (включително финансов лизинг)	599 450	5 823	488 025	105 602
Инвестиции, държани до падеж	0	0	0	0
Деривати – отчитане на хеджиране	0	0	0	0
Промени в справедливата стойност на хеджирани позиции в портфейл, хеджиран за лихвен риск	0	0	0	0
Материални активи	40 733	40 733	0	0
Нематериални активи	222	222	0	0
Инвестиции в асоциирани, дъщерни и съвместни предприятия (отчитани по метода на собствения капитал, включително репутация)	17 880	17 880	0	0
Данъчни активи	326	326	0	0
Други активи	2 494	2 434	55	5
Нетекущи активи и групи от активи за изваждане от употреба, класифицирани като държани за продажба	8 294	8 294	0	0
ОБЩО АКТИВИ	**749 433**	**134 473**	**504 921**	**110 039**
ПАСИВИ				
Депозити от централни банки	0	0	0	0
Финансови пасиви, държани за търгуване	0	0	0	0
Финансови пасиви, отчитани по справедлива стойност в печалбата или загубата	0	0	0	0
Финансови пасиви, отчитани по амортизирана стойност	545 801	159 225	275 270	111 306
Финансови пасиви, свързани с прехвърлени финансови активи	0	0	0	0
Деривати – отчитане на хеджиране	0	0	0	0
Промени в справедливата стойност на хеджирани позиции в портфейл, хеджиран за лихвен риск	0	0	0	0
Провизии	0	0	0	0
Данъчни пасиви	0	0	0	0
Други пасиви	3 042	2 497	468	77
Дялов капитал, платим при поискване (например кооперативни акции)	0	0	0	0
Пасиви, включени в групи от пасиви за изваждане от употреба, класифицирани като държани за продажба	0	0	0	0
ОБЩО ПАСИВИ	**548 843**	**161 722**	**275 738**	**111 383**
КАПИТАЛ И МАЛЦИНСТВЕНО УЧАСТИЕ				
Емитиран капитал	24 691	24 691		
Премиен резерв	37 050	37 050		
Друг капитал	0	0		
Преоценъчни резерви и други оценъчни разлики	741	741		
Резерви (включително неразпределени печалби)	172 323	172 323		
Изкупени обратно собствени акции	0	0		
Доход от текущата година	-34 215	-34 215		
Междинни дивиденти	0	0		
Малцинствено участие	0	0		
ОБЩО КАПИТАЛ	**200 590**	**200 590**		
ОБЩО ПАСИВИ И КАПИТАЛ	**749 433**	**362 312**	**275 738**	**111 383**

ОТЧЕТ ЗА ДОХОДИТЕ
(декември 2011 г.)

(хил. лв.)

	Обща сума	в това число		
		в левове	в евро	в други валути
ПРОДЪЛЖАВАЩИ (НЕПРЕУСТАНОВЕНИ) ДЕЙНОСТИ				
Финансови и оперативни приходи и разходи	23 006	-921	28 682	-4 755
Приходи от лихви	47 607	107	46 925	575
Разходи за лихви	30 453	6 564	18 514	5 375
Разходи за акционерен капитал, платим при поискване	0	0		
Приходи от дивиденти	213	213	0	0
Приходи от такси и комисиони	641	267	323	51
Разходи за такси и комисиони	70	12	52	6
Нетни реализирани печалби (загуби) от финансови активи и финансови пасиви, отчитани не по справедлива стойност в печалбата или загубата	15	15		
Нетни печалби (загуби) от финансови активи и пасиви, държани за търгуване	246	246		
Нетни печалби (загуби) от финансови активи и пасиви, отчитани по справедлива стойност в печалбата или загубата	0	0		
Нетни печалби (загуби) от отчитане на хеджиране	0	0		
Нетни валутни разлики	540	540		
Нетни печалби (загуби) от отписани активи, различни от държаните за продажба	-1	-1		
Други оперативни приходи	4 731	4 731		
Други оперативни разходи	463	463		
Административни разходи	12 949			
Амортизация	1 137			
Провизии	0			
Обезценка	43 123			
Отрицателна репутация, призната незабавно в печалбата или загубата	0			
Дял от печалбата или загубата в асоциирани и съвместни предприятия, отчитани по метода на собствения капитал	0			
Печалба или загуба от нетекущи активи и групи от активи за изваждане от употреба, класифицирани като държани за продажба, без да са определени за преустановени дейности	11			
ОБЩО ПЕЧАЛБА ИЛИ ЗАГУБА ОТ ПРОДЪЛЖАВАЩИ (НЕПРЕУСТАНОВЕНИ) ДЕЙНОСТИ ПРЕДИ ДАНЪЧНИ ОТЧИСЛЕНИЯ	**-34 192**			
Данъчен разход (приход), свързан с печалбата или загубата от продължаващи (непреустановени) дейности	23			
ОБЩО ПЕЧАЛБА ИЛИ ЗАГУБА ОТ ПРОДЪЛЖАВАЩИ (НЕПРЕУСТАНОВЕНИ) ДЕЙНОСТИ СЛЕД ДАНЪЧНИ ОТЧИСЛЕНИЯ	**-34 215**			
Печалба или загуба след данъчни отчисления от преустановени дейности	0			
ОБЩО ПЕЧАЛБА ИЛИ ЗАГУБА СЛЕД ДАНЪЧНИ ОТЧИСЛЕНИЯ И ПРЕУСТАНОВЕНИ ДЕЙНОСТИ	**-34 215**			
Печалба или загуба, свързана с малцинствено участие	0			
ПЕЧАЛБА ИЛИ ЗАГУБА, СВЪРЗАНА С АКЦИОНЕРИТЕ НА ПРЕДПРИЯТИЕТО-МАЙКА	**-34 215**			

КРЕДИТИ И ПРИВЛЕЧЕНИ СРЕДСТВА КЪМ 31 ДЕКЕМВРИ 2011 г.

(хил. лв.)

	Общо	в това число		
		в левове	в евро	в други валути
КРЕДИТИ				
Кредити и аванси (бруто)	**734 907**	**14 820**	**614 457**	**105 630**
Централни правителства	0	0	0	0
Кредитни институции	167 512	12	64 224	103 276
Институции, различни от кредитни	9 405	0	9 405	0
Предприятия (корпоративни клиенти)	525 139	14 787	508 874	1 478
Експозиции на дребно	32 851	21	31 954	876
Жилищни ипотечни кредити за физически лица	*32 087*	*21*	*31 190*	*876*
Потребителски кредити	*764*	*0*	*764*	*0*
ПРИВЛЕЧЕНИ СРЕДСТВА				
Привлечени средства	**545 801**	**159 225**	**275 270**	**111 306**
От кредитни институции	*7 826*	*0*	*7 826*	*0*
Депозити	7 826	0	7 826	0
Споразумения за обратно изкупуване (репо сделки)	0	0	0	0
Ползвани краткосрочни кредити (финансирания)	0	0	0	0
Ползвани дългосрочни кредити (финансирания)	0	0	0	0
От институции, различни от кредитни	*196 519*	*85 302*	*101 171*	*10 046*
Депозити	144 285	85 302	48 937	10 046
Споразумения за обратно изкупуване (репо сделки)	0	0	0	0
Ползвани краткосрочни кредити (финансирания)	28 696	0	28 696	0
Ползвани дългосрочни кредити (финансирания)	23 538	0	23 538	0
От граждани и домакинства	*341 456*	*73 923*	*166 273*	*101 260*
Подчинен срочен дълг	*0*	*0*	*0*	*0*
Дългово-капиталови (хибридни) инструменти	*0*	*0*	*0*	*0*

СТАТУТ, ОРГАНИ НА УПРАВЛЕНИЕ И АКЦИОНЕРНО УЧАСТИЕ

Лиценз, издаден от БНБ	Лицензирана с Решение № 425 от 11 юли 1996 г. на УС на БНБ съгласно Закона за банките и кредитното дело. Лицензът е актуализиран със: Заповед № 100-000476 от 30 декември 1998 г. на управителя на БНБ да извършва сделките по чл. 1, ал. 1 и 2 от Закона за банките в страната и в чужбина; Заповед № РД 22-0861 от 7 май 2007 г. на управителя на БНБ в съответствие с изискванията на ЗКИ; Заповед № РД 22-2271 от 16 ноември 2009 г. на управителя на БНБ в съответствие със ЗИД на ЗКИ
Съдебна регистрация	Вписана в Търговския регистър с Решение № 1 от 3 декември 1996 г. на СГС по фирмено дело № 12587 от 1996 г., парт. № 35659, т. 397, с. 180; пререгистрирана в Търговския регистър към Агенцията по вписванията с ЕИК 121246419 съгласно удостоверение № 20080327112129 от 27 март 2008 г.
Адрес на централата	София 1000, ул. „Славянска“ № 2 тел. 02/965 8358; 02/965 8345 интернет страница: www.bacb.bg
Органи на управление	
Надзорен съвет	Цветелина Бориславова Карагьозова – председател Евгений Якимов Иванов Кирил Александров Манов Мартин Бойчев Ганев Джейсън Лайл Кук
Управителен съвет	Васил Стефанов Симов – председател и изпълнителен директор Таня Илиева Керемидчиева – изпълнителен директор Силвия Кирилова Кирилова Илиан Петров Георгиев
Акционери (акционерно участие над 10%)	Си Ес Ай Еф АД – 61.43% Грамърси Селект Мастър Фонд (Gramercy Select Master Fund), Кайманови острови – 34.26%
Одитор	Делойт Одит ООД

БАЛАНС КЪМ 31 ДЕКЕМВРИ 2011 г.

(хил. лв.)

	Балансова стойност	в това число		
		в левове	в евро	в други валути
АКТИВИ				
Парични средства и парични салда при централни банки	70 335	69 703	623	9
Финансови активи, държани за търгуване	2 995	0	2 995	0
Финансови активи, отчитани по справедлива стойност в печалбата или загубата	0	0	0	0
Финансови активи на разположение за продажба	16 608	4 725	11 883	0
Кредити и вземания (включително финансов лизинг)	1 675 695	901 131	720 411	54 153
Инвестиции, държани до падеж	0	0	0	0
Деривати – отчитане на хеджиране	0	0	0	0
Промени в справедливата стойност на хеджирани позиции в портфейл, хеджиран за лихвен риск	0	0	0	0
Материални активи	14 349	14 349	0	0
Нематериални активи	33	33	0	0
Инвестиции в асоциирани, дъщерни и съвместни предприятия (отчитани по метода на собствения капитал, включително репутация)	84 562	84 562	0	0
Данъчни активи	1 357	1 357	0	0
Други активи	145	144	0	1
Нетекущи активи и групи от активи за изваждане от употреба, класифицирани като държани за продажба	9 274	9 274	0	0
ОБЩО АКТИВИ	**1 875 353**	**1 085 278**	**735 912**	**54 163**
ПАСИВИ				
Депозити от централни банки	0	0	0	0
Финансови пасиви, държани за търгуване	3 081	0	2 082	999
Финансови пасиви, отчитани по справедлива стойност в печалбата или загубата	0	0	0	0
Финансови пасиви, отчитани по амортизирана стойност	1 189 058	579 714	572 354	36 990
Финансови пасиви, свързани с прехвърлени финансови активи	0	0	0	0
Деривати – отчитане на хеджиране	0	0	0	0
Промени в справедливата стойност на хеджирани позиции в портфейл, хеджиран за лихвен риск	0	0	0	0
Провизии	11 151	11 151	0	0
Данъчни пасиви	0	0	0	0
Други пасиви	1 350	124	1 226	0
Дялов капитал, платим при поискване (например кооперативни акции)	0	0	0	0
Пасиви, включени в групи от пасиви за изваждане от употреба, класифицирани като държани за продажба	0	0	0	0
ОБЩО ПАСИВИ	**1 204 640**	**590 989**	**575 662**	**37 989**
КАПИТАЛ И МАЛЦИНСТВЕНО УЧАСТИЕ				
Емитиран капитал	601 774	601 774		
Премиен резерв	0	0		
Друг капитал	0	0		
Преоценъчни резерви и други оценъчни разлики	-488	-488		
Резерви (включително неразпределени печалби)	58 015	58 015		
Изкупени обратно собствени акции	0	0		
Доход от текущата година	11 412	11 412		
Междинни дивиденти	0	0		
Малцинствено участие	0	0		
ОБЩО КАПИТАЛ	**670 713**	**670 713**		
ОБЩО ПАСИВИ И КАПИТАЛ	**1 875 353**	**1 261 702**	**575 662**	**37 989**

ОТЧЕТ ЗА ДОХОДИТЕ
(декември 2011 г.)

(хил. лв.)

	Обща сума	в това число		
		в левове	в евро	в други валути
ПРОДЪЛЖАВАЩИ (НЕПРЕУСТАНОВЕНИ) ДЕЙНОСТИ				
Финансови и оперативни приходи и разходи	64 186	43 275	18 920	1 991
Приходи от лихви	82 008	45 426	33 942	2 640
Разходи за лихви	20 750	4 209	15 892	649
Разходи за акционерен капитал, платим при поискване	0	0		
Приходи от дивиденти	22	16	6	0
Приходи от такси и комисиони	1 875	995	869	11
Разходи за такси и комисиони	75	59	5	11
Нетни реализирани печалби (загуби) от финансови активи и финансови пасиви, отчитани не по справедлива стойност в печалбата или загубата	-44	-44		
Нетни печалби (загуби) от финансови активи и пасиви, държани за търгуване	1 306	1 306		
Нетни печалби (загуби) от финансови активи и пасиви, отчитани по справедлива стойност в печалбата или загубата	0	0		
Нетни печалби (загуби) от отчитане на хеджиране	0	0		
Нетни валутни разлики	14	14		
Нетни печалби (загуби) от отписани активи, различни от държаните за продажба	2	2		
Други оперативни приходи	610	610		
Други оперативни разходи	782	782		
Административни разходи	8 450			
Амортизация	178			
Провизии	15 096			
Обезценка	27 535			
Отрицателна репутация, призната незабавно в печалбата или загубата	0			
Дял от печалбата или загубата в асоциирани и съвместни предприятия, отчитани по метода на собствения капитал	0			
Печалба или загуба от нетекущи активи и групи от активи за изваждане от употреба, класифицирани като държани за продажба, без да са определени за преустановени дейности	-247			
ОБЩО ПЕЧАЛБА ИЛИ ЗАГУБА ОТ ПРОДЪЛЖАВАЩИ (НЕПРЕУСТАНОВЕНИ) ДЕЙНОСТИ ПРЕДИ ДАНЪЧНИ ОТЧИСЛЕНИЯ	**12 680**			
Данъчен разход (приход), свързан с печалбата или загубата от продължаващи (непреустановени) дейности	1 268			
ОБЩО ПЕЧАЛБА ИЛИ ЗАГУБА ОТ ПРОДЪЛЖАВАЩИ (НЕПРЕУСТАНОВЕНИ) ДЕЙНОСТИ СЛЕД ДАНЪЧНИ ОТЧИСЛЕНИЯ	**11 412**			
Печалба или загуба след данъчни отчисления от преустановени дейности	0			
ОБЩО ПЕЧАЛБА ИЛИ ЗАГУБА СЛЕД ДАНЪЧНИ ОТЧИСЛЕНИЯ И ПРЕУСТАНОВЕНИ ДЕЙНОСТИ	**11 412**			
Печалба или загуба, свързана с малцинствено участие	0			
ПЕЧАЛБА ИЛИ ЗАГУБА, СВЪРЗАНА С АКЦИОНЕРИТЕ НА ПРЕДПРИЯТИЕТО-МАЙКА	**11 412**			

КРЕДИТИ И ПРИВЛЕЧЕНИ СРЕДСТВА КЪМ 31 ДЕКЕМВРИ 2011 г.

(хил. лв.)

	Общо	в това число		
		в левове	в евро	в други валути
КРЕДИТИ				
Кредити и аванси (бруто)	**1 738 287**	**921 190**	**762 139**	**54 958**
Централни правителства	345 491	345 491	0	0
Кредитни институции	858 954	451 171	396 796	10 987
Институции, различни от кредитни	24 000	24 000	0	0
Предприятия (корпоративни клиенти)	507 846	98 558	365 317	43 971
Експозиции на дребно	1 996	1 970	26	0
Жилищни ипотечни кредити за физически лица	*1 240*	*1 214*	*26*	*0*
Потребителски кредити	*756*	*756*	*0*	*0*
ПРИВЛЕЧЕНИ СРЕДСТВА				
Привлечени средства	**1 189 058**	**579 714**	**572 354**	**36 990**
От кредитни институции	*479 027*	*28 560*	*417 493*	*32 974*
Депозити	65 850	28 560	22 016	15 274
Споразумения за обратно изкупуване (репо сделки)	0	0	0	0
Ползвани краткосрочни кредити (финансирания)	15 455	0	15 455	0
Ползвани дългосрочни кредити (финансирания)	397 722	0	380 022	17 700
От институции, различни от кредитни	*709 260*	*550 733*	*154 512*	*4 015*
Депозити	637 237	544 894	88 328	4 015
Споразумения за обратно изкупуване (репо сделки)	0	0	0	0
Ползвани краткосрочни кредити (финансирания)	0	0	0	0
Ползвани дългосрочни кредити (финансирания)	72 023	5 839	66 184	0
От граждани и домакинства	*771*	*421*	*349*	*1*
Подчинен срочен дълг	*0*	*0*	*0*	*0*
Дългово-капиталови (хибридни) инструменти	*0*	*0*	*0*	*0*

СТАТУТ, ОРГАНИ НА УПРАВЛЕНИЕ И АКЦИОНЕРНО УЧАСТИЕ

Лиценз, издаден от БНБ	Лицензирана със Заповед № 100-000078 от 25 февруари 1999 г. на управителя на БНБ да извършва банкова дейност в страната и в чужбина и да осъществява сделките по чл. 1, ал. 1 и 2 от Закона за банките. Лицензът е актуализиран със: Заповед № РД22-0842 от 7 май 2007 г. на управителя на БНБ в съответствие със ЗКИ; Заповед № РД22-2272 от 16 ноември 2009 г. на управителя на БНБ в съответствие със ЗИД на ЗКИ
Съдебна регистрация	Вписана в Търговския регистър с Решение № 1 от 11 март 1999 г. на СГС по фирмено дело № 3400 от 1999 г., парт. № 879, т. 16, с. 38; пререгистрирана в Търговския регистър към Агенцията по вписванията с ЕИК 121856059 съгласно удостоверение № 20080429100249 от 29 април 2008 г.
Адрес на централата	София 1000, ул. „Стефан Караджа“ № 10 тел. 02/9306 333 интернет страници: www.nasbank.bg; www.bbr.bg
Органи на управление Надзорен съвет	Румен Андонов Порожанов – председател Диана Тонева Драгнева-Иванова Доротея Иванова Пандова-Гаргова
Управителен съвет	Асен Василев Ягодин – председател и главен изпълнителен директор Владимир Владимиров Гюлев – заместник-председател и изпълнителен директор Илия Запрянов Караниколов – изпълнителен директор Андрей Иванов Генев Христо Вангелов Карамфилов
Акционери (акционерно участие над 10%)	Министерство на финансите – 100%
Одитор	КПМГ България ООД

БАЛАНС КЪМ 31 ДЕКЕМВРИ 2011 г.

(хил. лв.)

	Балансова стойност	в това число		
		в левове	в евро	в други валути
АКТИВИ				
Парични средства и парични салда при централни банки	56 190	22 123	32 533	1 534
Финансови активи, държани за търгуване	52	52	0	0
Финансови активи, отчитани по справедлива стойност в печалбата или загубата	0	0	0	0
Финансови активи на разположение за продажба	389	367	22	0
Кредити и вземания (включително финансов лизинг)	460 021	53 400	400 207	6 414
Инвестиции, държани до падеж	0	0	0	0
Деривати – отчитане на хеджиране	0	0	0	0
Промени в справедливата стойност на хеджирани позиции в портфейл, хеджиран за лихвен риск	0	0	0	0
Материални активи	28 917	28 917	0	0
Нематериални активи	6 264	6 264	0	0
Инвестиции в асоциирани, дъщерни и съвместни предприятия (отчитани по метода на собствения капитал, включително репутация)	0	0	0	0
Данъчни активи	0	0	0	0
Други активи	4 730	3 707	674	349
Нетекущи активи и групи от активи за изваждане от употреба, класифицирани като държани за продажба	11	11	0	0
ОБЩО АКТИВИ	**556 574**	**114 841**	**433 436**	**8 297**
ПАСИВИ				
Депозити от централни банки	0	0	0	0
Финансови пасиви, държани за търгуване	0	0	0	0
Финансови пасиви, отчитани по справедлива стойност в печалбата или загубата	0	0	0	0
Финансови пасиви, отчитани по амортизирана стойност	491 665	87 814	358 534	45 317
Финансови пасиви, свързани с прехвърлени финансови активи	0	0	0	0
Деривати – отчитане на хеджиране	0	0	0	0
Промени в справедливата стойност на хеджирани позиции в портфейл, хеджиран за лихвен риск	0	0	0	0
Провизии	104	104	0	0
Данъчни пасиви	56	50	6	0
Други пасиви	3 870	1 874	1 981	15
Дялов капитал, платим при поискване (например кооперативни акции)	0	0	0	0
Пасиви, включени в групи от пасиви за изваждане от употреба, класифицирани като държани за продажба	0	0	0	0
ОБЩО ПАСИВИ	**495 695**	**89 842**	**360 521**	**45 332**
КАПИТАЛ И МАЛЦИНСТВЕНО УЧАСТИЕ				
Емитиран капитал	83 876	83 876		
Премиен резерв	0	0		
Друг капитал	0	0		
Преоценъчни резерви и други оценъчни разлики	155	155		
Резерви (включително неразпределени печалби)	-11 902	-11 902		
Изкупени обратно собствени акции	0	0		
Доход от текущата година	-11 250	-11 250		
Междинни дивиденти	0	0		
Малцинствено участие	0	0		
ОБЩО КАПИТАЛ	**60 879**	**60 879**		
ОБЩО ПАСИВИ И КАПИТАЛ	**556 574**	**150 721**	**360 521**	**45 332**

ОТЧЕТ ЗА ДОХОДИТЕ
(декември 2011 г.)

(хил. лв.)

	Обща сума	в това число		
		в левове	в евро	в други валути
ПРОДЪЛЖАВАЩИ (НЕПРЕУСТАНОВЕНИ) ДЕЙНОСТИ				
Финансови и оперативни приходи и разходи	20 630	3 734	15 490	1 406
Приходи от лихви	31 804	4 991	24 770	2 043
Разходи за лихви	13 787	2 567	10 421	799
Разходи за акционерен капитал, платим при поискване	0	0		
Приходи от дивиденти	30	30	0	0
Приходи от такси и комисиони	2 870	1 095	1 503	272
Разходи за такси и комисиони	893	421	362	110
Нетни реализирани печалби (загуби) от финансови активи и финансови пасиви, отчитани не по справедлива стойност в печалбата или загубата	0	0		
Нетни печалби (загуби) от финансови активи и пасиви, държани за търгуване	1 433	1 433		
Нетни печалби (загуби) от финансови активи и пасиви, отчитани по справедлива стойност в печалбата или загубата	0	0		
Нетни печалби (загуби) от отчитане на хеджиране	0	0		
Нетни валутни разлики	-101	-101		
Нетни печалби (загуби) от отписани активи, различни от държаните за продажба	-772	-772		
Други оперативни приходи	74	74		
Други оперативни разходи	28	28		
Административни разходи	18 649			
Амортизация	2 499			
Провизии	15			
Обезценка	10 717			
Отрицателна репутация, призната незабавно в печалбата или загубата	0			
Дял от печалбата или загубата в асоциирани и съвместни предприятия, отчитани по метода на собствения капитал	0			
Печалба или загуба от нетекущи активи и групи от активи за изваждане от употреба, класифицирани като държани за продажба, без да са определени за преустановени дейности	-10			
ОБЩО ПЕЧАЛБА ИЛИ ЗАГУБА ОТ ПРОДЪЛЖАВАЩИ (НЕПРЕУСТАНОВЕНИ) ДЕЙНОСТИ ПРЕДИ ДАНЪЧНИ ОТЧИСЛЕНИЯ	**-11 260**			
Данъчен разход (приход), свързан с печалбата или загубата от продължаващи (непреустановени) дейности	-10			
ОБЩО ПЕЧАЛБА ИЛИ ЗАГУБА ОТ ПРОДЪЛЖАВАЩИ (НЕПРЕУСТАНОВЕНИ) ДЕЙНОСТИ СЛЕД ДАНЪЧНИ ОТЧИСЛЕНИЯ	**-11 250**			
Печалба или загуба след данъчни отчисления от преустановени дейности	0			
ОБЩО ПЕЧАЛБА ИЛИ ЗАГУБА СЛЕД ДАНЪЧНИ ОТЧИСЛЕНИЯ И ПРЕУСТАНОВЕНИ ДЕЙНОСТИ	**-11 250**			
Печалба или загуба, свързана с малцинствено участие	0			
ПЕЧАЛБА ИЛИ ЗАГУБА, СВЪРЗАНА С АКЦИОНЕРИТЕ НА ПРЕДПРИЯТИЕТО-МАЙКА	**-11 250**			

КРЕДИТИ И ПРИВЛЕЧЕНИ СРЕДСТВА КЪМ 31 ДЕКЕМВРИ 2011 г.

(хил. лв.)

	Общо	в това число		
		в левове	в евро	в други валути
КРЕДИТИ				
Кредити и аванси (бруто)	**486 466**	**61 863**	**418 189**	**6 414**
Централни правителства	0	0	0	0
Кредитни институции	70 503	24	64 366	6 113
Институции, различни от кредитни	88	0	88	0
Предприятия (корпоративни клиенти)	307 903	47 856	259 746	301
Експозиции на дребно	107 972	13 983	93 989	0
Жилищни ипотечни кредити за физически лица	*85 574*	*0*	*85 574*	*0*
Потребителски кредити	*22 398*	*13 983*	*8 415*	*0*
ПРИВЛЕЧЕНИ СРЕДСТВА				
Привлечени средства	**491 665**	**87 814**	**358 534**	**45 317**
От кредитни институции	*242 771*	*60*	*210 759*	*31 952*
Депозити	32 727	60	13 742	18 925
Споразумения за обратно изкупуване (репо сделки)	0	0	0	0
Ползвани краткосрочни кредити (финансирания)	0	0	0	0
Ползвани дългосрочни кредити (финансирания)	210 044	0	197 017	13 027
От институции, различни от кредитни	*150 906*	*68 274*	*76 899*	*5 733*
Депозити	150 906	68 274	76 899	5 733
Споразумения за обратно изкупуване (репо сделки)	0	0	0	0
Ползвани краткосрочни кредити (финансирания)	0	0	0	0
Ползвани дългосрочни кредити (финансирания)	0	0	0	0
От граждани и домакинства	*80 679*	*19 480*	*53 567*	*7 632*
Подчинен срочен дълг	*17 309*	*0*	*17 309*	*0*
Дългово-капиталови (хибридни) инструменти	*0*	*0*	*0*	*0*

Емпорики Банк
CRÉDIT AGRICOLE GROUP

СТАТУТ, ОРГАНИ НА УПРАВЛЕНИЕ И АКЦИОНЕРНО УЧАСТИЕ

Лиценз, издаден от БНБ	Лицензирана с Решение № 337 от 2 ноември 1994 г. на УС на БНБ по Закона за банките и кредитното дело да извършва банкови сделки в страната. Лицензът е актуализиран със: Решение № 86 от 30 януари 1997 г. на УС на БНБ и със Заповед № 100-01112 от 8 септември 1997 г. на УС на БНБ в съответствие на изискванията на Закона за банките; Заповед № РД22-0860 от 7 май 2007 г. в съответствие на изискванията на ЗКИ; Заповед № РД22-2266 от 16 ноември 2009 г. на управителя на БНБ в съответствие с изискванията на ЗИД на ЗКИ
Съдебна регистрация	Вписана в Търговския регистър с решение на СГС по фирмено дело № 21376 от 1994 г., парт. № 20768, т. 253, с. 168; пререгистрирана в Търговския регистър към Агенцията по вписванията с ЕИК 831595828 съгласно удостоверение № 20080804152653 от 4 август 2008 г.
Адрес на централата	София 1000, бул. „Княгиня Мария-Луиза“ № 2, ет. 5 тел. 02/8951 204 интернет страница: www.emporiki.bg
Органи на управление	
Надзорен съвет	Христос Кацанис – председател Франсоа Алфред Мари Пиншон Венсан Жюлита
Управителен съвет	Атанасиос Петропулос – председател и главен изпълнителен директор Гълъбин Николов Гълъбов – изпълнителен директор и прокурист Йоанис Василиос Пилинис – изпълнителен директор и прокурист Бойка Маркова Василева Христос Панайотис Пантазис
Акционери (акционерно участие над 10%)	Търговска банка на Гърция АД, Република Гърция – 100%
Одитор	Прайсуотърхаускупърс Одит ООД

БАЛАНС КЪМ 31 ДЕКЕМВРИ 2011 г.

(хил. лв.)

	Балансова стойност	в това число		
		в левове	в евро	в други валути
АКТИВИ				
Парични средства и парични салда при централни банки	161 111	49 315	107 700	4 096
Финансови активи, държани за търгуване	55 960	3 223	52 737	0
Финансови активи, отчитани по справедлива стойност в печалбата или загубата	0	0	0	0
Финансови активи на разположение за продажба	96 299	29 272	35 186	31 841
Кредити и вземания (включително финансов лизинг)	735 734	216 270	494 872	24 592
Инвестиции, държани до падеж	127 500	107 926	17 457	2 117
Деривати – отчитане на хеджиране	0	0	0	0
Промени в справедливата стойност на хеджирани позиции в портфейл, хеджиран за лихвен риск	0	0	0	0
Материални активи	13 207	13 207	0	0
Нематериални активи	363	363	0	0
Инвестиции в асоциирани, дъщерни и съвместни предприятия (отчитани по метода на собствения капитал, включително репутация)	2 489	2 489	0	0
Данъчни активи	2 214	2 214	0	0
Други активи	17 347	8 688	7 305	1 354
Нетекущи активи и групи от активи за изваждане от употреба, класифицирани като държани за продажба	41 433	41 433	0	0
ОБЩО АКТИВИ	**1 253 657**	**474 400**	**715 257**	**64 000**
ПАСИВИ				
Депозити от централни банки	0	0	0	0
Финансови пасиви, държани за търгуване	0	0	0	0
Финансови пасиви, отчитани по справедлива стойност в печалбата или загубата	0	0	0	0
Финансови пасиви, отчитани по амортизирана стойност	1 131 806	522 669	545 440	63 697
Финансови пасиви, свързани с прехвърлени финансови активи	0	0	0	0
Деривати – отчитане на хеджиране	0	0	0	0
Промени в справедливата стойност на хеджирани позиции в портфейл, хеджиран за лихвен риск	0	0	0	0
Провизии	0	0	0	0
Данъчни пасиви	613	613	0	0
Други пасиви	12 658	8 640	3 775	243
Дялов капитал, платим при поискване (например кооперативни акции)	0	0	0	0
Пасиви, включени в групи от пасиви за изваждане от употреба, класифицирани като държани за продажба	0	0	0	0
ОБЩО ПАСИВИ	**1 145 077**	**531 922**	**549 215**	**63 940**
КАПИТАЛ И МАЛЦИНСТВЕНО УЧАСТИЕ				
Емитиран капитал	89 600	89 600		
Премиен резерв	0	0		
Друг капитал	0	0		
Преоценъчни резерви и други оценъчни разлики	-10 746	-10 746		
Резерви (включително неразпределени печалби)	34 719	34 719		
Изкупени обратно собствени акции	0	0		
Доход от текущата година	-4 993	-4 993		
Междинни дивиденти	0	0		
Малцинствено участие	0	0		
ОБЩО КАПИТАЛ	**108 580**	**108 580**		
ОБЩО ПАСИВИ И КАПИТАЛ	**1 253 657**	**640 502**	**549 215**	**63 940**

ibank
ИнВестбанк | АД

ОТЧЕТ ЗА ДОХОДИТЕ
(декември 2011 г.)

(хил. лв.)

	Обща сума	в това число		
		в левове	в евро	в други валути
ПРОДЪЛЖАВАЩИ (НЕПРЕУСТАНОВЕНИ) ДЕЙНОСТИ				
Финансови и оперативни приходи и разходи	29 812	9 801	20 650	-639
Приходи от лихви	74 706	23 297	49 768	1 641
Разходи за лихви	55 888	20 747	32 754	2 387
Разходи за акционерен капитал, платим при поискване	0	0		
Приходи от дивиденти	393	393	0	0
Приходи от такси и комисиони	16 375	12 016	4 204	155
Разходи за такси и комисиони	2 427	1 811	568	48
Нетни реализирани печалби (загуби) от финансови активи и финансови пасиви, отчитани не по справедлива стойност в печалбата или загубата	-953	-953		
Нетни печалби (загуби) от финансови активи и пасиви, държани за търгуване	3 837	3 837		
Нетни печалби (загуби) от финансови активи и пасиви, отчитани по справедлива стойност в печалбата или загубата	0	0		
Нетни печалби (загуби) от отчитане на хеджиране	0	0		
Нетни валутни разлики	106	106		
Нетни печалби (загуби) от отписани активи, различни от държаните за продажба	0	0		
Други оперативни приходи	504	504		
Други оперативни разходи	6 841	6 841		
Административни разходи	24 691			
Амортизация	2 808			
Провизии	0			
Обезценка	7 306			
Отрицателна репутация, призната незабавно в печалбата или загубата	0			
Дял от печалбата или загубата в асоциирани и съвместни предприятия, отчитани по метода на собствения капитал	0			
Печалба или загуба от нетекущи активи и групи от активи за изваждане от употреба, класифицирани като държани за продажба, без да са определени за преустановени дейности	0			
ОБЩО ПЕЧАЛБА ИЛИ ЗАГУБА ОТ ПРОДЪЛЖАВАЩИ (НЕПРЕУСТАНОВЕНИ) ДЕЙНОСТИ ПРЕДИ ДАНЪЧНИ ОТЧИСЛЕНИЯ	**-4 993**			
Данъчен разход (приход), свързан с печалбата или загубата от продължаващи (непреустановени) дейности	0			
ОБЩО ПЕЧАЛБА ИЛИ ЗАГУБА ОТ ПРОДЪЛЖАВАЩИ (НЕПРЕУСТАНОВЕНИ) ДЕЙНОСТИ СЛЕД ДАНЪЧНИ ОТЧИСЛЕНИЯ	**-4 993**			
Печалба или загуба след данъчни отчисления от преустановени дейности	0			
ОБЩО ПЕЧАЛБА ИЛИ ЗАГУБА СЛЕД ДАНЪЧНИ ОТЧИСЛЕНИЯ И ПРЕУСТАНОВЕНИ ДЕЙНОСТИ	**-4 993**			
Печалба или загуба, свързана с малцинствено участие	0			
ПЕЧАЛБА ИЛИ ЗАГУБА, СВЪРЗАНА С АКЦИОНЕРИТЕ НА ПРЕДПРИЯТИЕТО-МАЙКА	**-4 993**			

КРЕДИТИ И ПРИВЛЕЧЕНИ СРЕДСТВА КЪМ 31 ДЕКЕМВРИ 2011 г.

(хил. лв.)

	Общо	в това число		
		в левове	в евро	в други валути
КРЕДИТИ				
Кредити и аванси (бруто)	**765 772**	**222 966**	**517 884**	**24 922**
Централни правителства	20 138	19 567	571	0
Кредитни институции	25 747	319	3 603	21 825
Институции, различни от кредитни	48 681	18 799	29 882	0
Предприятия (корпоративни клиенти)	487 806	119 094	368 623	89
Експозиции на дребно	183 400	65 187	115 205	3 008
Жилищни ипотечни кредити за физически лица	*47 158*	*12 942*	*34 152*	*64*
Потребителски кредити	*136 242*	*52 245*	*81 053*	*2 944*
ПРИВЛЕЧЕНИ СРЕДСТВА				
Привлечени средства	**1 131 806**	**522 669**	**545 440**	**63 697**
От кредитни институции	*43 090*	*31 548*	*11 541*	*1*
Депозити	21 552	10 010	11 541	1
Споразумения за обратно изкупуване (репо сделки)	0	0	0	0
Ползвани краткосрочни кредити (финансирания)	0	0	0	0
Ползвани дългосрочни кредити (финансирания)	21 538	21 538	0	0
От институции, различни от кредитни	*409 919*	*269 671*	*123 629*	*16 619*
Депозити	383 550	264 669	102 262	16 619
Споразумения за обратно изкупуване (репо сделки)	1 779	0	1 779	0
Ползвани краткосрочни кредити (финансирания)	2	2	0	0
Ползвани дългосрочни кредити (финансирания)	24 588	5 000	19 588	0
От граждани и домакинства	*651 014*	*206 426*	*397 511*	*47 077*
Подчинен срочен дълг	*27 783*	*15 024*	*12 759*	*0*
Дългово-капиталови (хибридни) инструменти	*0*	*0*	*0*	*0*

ibank
ИнВестбанк | АД

СТАТУТ, ОРГАНИ НА УПРАВЛЕНИЕ И АКЦИОНЕРНО УЧАСТИЕ

Лиценз, издаден от БНБ	Лицензирана с Решение № 364 от 1 декември 1994 г. на УС на БНБ на основание чл. 9, ал. 1 от Закона за банките и кредитното дело да извършва банкови сделки на територията на страната и в чужбина. Лицензът е актуализиран със: Заповед № 100-000574 от 27 декември 1999 г. на управителя на БНБ в съответствие със Закона за банките; Заповед № РД22-0844 от 7 май 2007 г. на управителя на БНБ в съответствие със ЗКИ; Заповед № РД22-2261 от 16 ноември 2009 г. на управителя на БНБ в съответствие със ЗИД на ЗКИ
Съдебна регистрация	Вписана в Търговския регистър с Решение № 1 от 16 декември 1994 г. на СГС по фирмено дело № 23891 от 1994 г., парт. № 21604, т. 261, рег. 1, с. 130; пререгистрирана в Търговския регистър към Агенцията по вписванията с ЕИК 831663282 съгласно удостоверение № 20080526122145 от 26 май 2008 г.
Адрес на централата	София 1404, бул. „България“ № 85 тел. 02/8186 112 интернет страница: www.ibank.bg
Органи на управление Надзорен съвет	Петя Иванова Баракова-Славова – председател „Феста холдинг“ АД „Черноморско злато“ АД
Управителен съвет	Пламен Йорданов Милков – председател и изпълнителен директор Станимир Боянов Михайлов – заместник-председател и изпълнителен директор Цанко Илиев Коловски – изпълнителен директор Любомир Антонов Каримански – изпълнителен директор
Акционери (акционерно участие над 10%)	„Феста холдинг“ АД – 72.51% Петя Иванова Баракова-Славова – 21.33%
Одитор	КПМГ България ООД

БАЛАНС КЪМ 31 ДЕКЕМВРИ 2011 г.

(хил. лв.)

	Балансова стойност	в това число		
		в левове	в евро	в други валути
АКТИВИ				
Парични средства и парични салда при централни банки	21 534	20 819	386	329
Финансови активи, държани за търгуване	154 494	6 198	118 447	29 849
Финансови активи, отчитани по справедлива стойност в печалбата или загубата	198 000	1 000	184 892	12 108
Финансови активи на разположение за продажба	158	158	0	0
Кредити и вземания (включително финансов лизинг)	264 375	56 285	189 904	18 186
Инвестиции, държани до падеж	0	0	0	0
Деривати – отчитане на хеджиране	0	0	0	0
Промени в справедливата стойност на хеджирани позиции в портфейл, хеджиран за лихвен риск	0	0	0	0
Материални активи	1 174	1 112	62	0
Нематериални активи	541	541	0	0
Инвестиции в асоциирани, дъщерни и съвместни предприятия (отчитани по метода на собствения капитал, включително репутация)	0	0	0	0
Данъчни активи	698	698	0	0
Други активи	1 627	1 575	46	6
Нетекущи активи и групи от активи за изваждане от употреба, класифицирани като държани за продажба	0	0	0	0
ОБЩО АКТИВИ	**642 601**	**88 386**	**493 737**	**60 478**
ПАСИВИ				
Депозити от централни банки	0	0	0	0
Финансови пасиви, държани за търгуване	504	0	499	5
Финансови пасиви, отчитани по справедлива стойност в печалбата или загубата	216 945	36 026	87 040	93 879
Финансови пасиви, отчитани по амортизирана стойност	407 874	215 257	174 307	18 310
Финансови пасиви, свързани с прехвърлени финансови активи	0	0	0	0
Деривати – отчитане на хеджиране	0	0	0	0
Промени в справедливата стойност на хеджирани позиции в портфейл, хеджиран за лихвен риск	0	0	0	0
Провизии	0	0	0	0
Данъчни пасиви	0	0	0	0
Други пасиви	12 011	724	3 578	7 709
Дялов капитал, платим при поискване (например кооперативни акции)	0	0	0	0
Пасиви, включени в групи от пасиви за изваждане от употреба, класифицирани като държани за продажба	0	0	0	0
ОБЩО ПАСИВИ	**637 334**	**252 007**	**265 424**	**119 903**
КАПИТАЛ И МАЛЦИНСТВЕНО УЧАСТИЕ				
Емитиран капитал	0	0		
Премиен резерв	0	0		
Друг капитал	0	0		
Преоценъчни резерви и други оценъчни разлики	437	437		
Резерви (включително неразпределени печалби)	0	0		
Изкупени обратно собствени акции	0	0		
Доход от текущата година	4 830	4 830		
Междинни дивиденти	0	0		
Малцинствено участие	0	0		
ОБЩО КАПИТАЛ	**5 267**	**5 267**		
ОБЩО ПАСИВИ И КАПИТАЛ	**642 601**	**257 274**	**265 424**	**119 903**

ОТЧЕТ ЗА ДОХОДИТЕ
(декември 2011 г.)

(хил. лв.)

	Обща сума	в това число		
		в левове	в евро	в други валути
ПРОДЪЛЖАВАЩИ (НЕПРЕУСТАНОВЕНИ) ДЕЙНОСТИ				
Финансови и оперативни приходи и разходи	24 336	11 232	11 701	1 403
Приходи от лихви	17 291	3 892	12 683	716
Разходи за лихви	2 520	486	1 875	159
Разходи за акционерен капитал, платим при поискване	0	0		
Приходи от дивиденти	14	14	0	0
Приходи от такси и комисиони	4 101	1 835	1 389	877
Разходи за такси и комисиони	875	348	496	31
Нетни реализирани печалби (загуби) от финансови активи и финансови пасиви, отчитани не по справедлива стойност в печалбата или загубата	0	0		
Нетни печалби (загуби) от финансови активи и пасиви, държани за търгуване	5 284	5 284		
Нетни печалби (загуби) от финансови активи и пасиви, отчитани по справедлива стойност в печалбата или загубата	657	657		
Нетни печалби (загуби) от отчитане на хеджиране	0	0		
Нетни валутни разлики	-762	-762		
Нетни печалби (загуби) от отписани активи, различни от държаните за продажба	0	0		
Други оперативни приходи	1 146	1 146		
Други оперативни разходи	0	0		
Административни разходи	18 324			
Амортизация	642			
Провизии	0			
Обезценка	4			
Отрицателна репутация, призната незабавно в печалбата или загубата	0			
Дял от печалбата или загубата в асоциирани и съвместни предприятия, отчитани по метода на собствения капитал	0			
Печалба или загуба от нетекущи активи и групи от активи за изваждане от употреба, класифицирани като държани за продажба, без да са определени за преустановени дейности	0			
ОБЩО ПЕЧАЛБА ИЛИ ЗАГУБА ОТ ПРОДЪЛЖАВАЩИ (НЕПРЕУСТАНОВЕНИ) ДЕЙНОСТИ ПРЕДИ ДАНЪЧНИ ОТЧИСЛЕНИЯ	**5 366**			
Данъчен разход (приход), свързан с печалбата или загубата от продължаващи (непреустановени) дейности	536			
ОБЩО ПЕЧАЛБА ИЛИ ЗАГУБА ОТ ПРОДЪЛЖАВАЩИ (НЕПРЕУСТАНОВЕНИ) ДЕЙНОСТИ СЛЕД ДАНЪЧНИ ОТЧИСЛЕНИЯ	**4 830**			
Печалба или загуба след данъчни отчисления от преустановени дейности	0			
ОБЩО ПЕЧАЛБА ИЛИ ЗАГУБА СЛЕД ДАНЪЧНИ ОТЧИСЛЕНИЯ И ПРЕУСТАНОВЕНИ ДЕЙНОСТИ	**4 830**			
Печалба или загуба, свързана с малцинствено участие	0			
ПЕЧАЛБА ИЛИ ЗАГУБА, СВЪРЗАНА С АКЦИОНЕРИТЕ НА ПРЕДПРИЯТИЕТО-МАЙКА	**4 830**			

КРЕДИТИ И ПРИВЛЕЧЕНИ СРЕДСТВА КЪМ 31 ДЕКЕМВРИ 2011 г.

(хил. лв.)

	Общо	в това число		
		в левове	в евро	в други валути
КРЕДИТИ				
Кредити и аванси (бруто)	**265 162**	**56 628**	**190 348**	**18 186**
Централни правителства	0	0	0	0
Кредитни институции	24 621	44	6 391	18 186
Институции, различни от кредитни	4 620	0	4 620	0
Предприятия (корпоративни клиенти)	235 921	56 584	179 337	0
Експозиции на дребно	0	0	0	0
Жилищни ипотечни кредити за физически лица	*0*	*0*	*0*	*0*
Потребителски кредити	*0*	*0*	*0*	*0*
ПРИВЛЕЧЕНИ СРЕДСТВА				
Привлечени средства	**624 819**	**251 283**	**261 347**	**112 189**
От кредитни институции	*274 365*	*93 352*	*87 055*	*93 958*
Депозити	274 365	93 352	87 055	93 958
Споразумения за обратно изкупуване (репо сделки)	0	0	0	0
Ползвани краткосрочни кредити (финансирания)	0	0	0	0
Ползвани дългосрочни кредити (финансирания)	0	0	0	0
От институции, различни от кредитни	*350 454*	*157 931*	*174 292*	*18 231*
Депозити	350 454	157 931	174 292	18 231
Споразумения за обратно изкупуване (репо сделки)	0	0	0	0
Ползвани краткосрочни кредити (финансирания)	0	0	0	0
Ползвани дългосрочни кредити (финансирания)	0	0	0	0
От граждани и домакинства	*0*	*0*	*0*	*0*
Подчинен срочен дълг	*0*	*0*	*0*	*0*
Дългово-капиталови (хибридни) инструменти	*0*	*0*	*0*	*0*

ИНГ БАНК Н.В. – КЛОН СОФИЯ

СТАТУТ, ОРГАНИ НА УПРАВЛЕНИЕ И АКЦИОНЕРНО УЧАСТИЕ

Лиценз, издаден от БНБ	Лицензирана с Решение № 134 от 14 април 1994 г. на УС на БНБ в съответствие със Закона за банките и кредитното дело. Лицензът е допълнен с Решение № 199 от 16 юни 1994 г. на УС на БНБ. Лицензът на банката да извършва дейност чрез клон на територията на Република България е актуализиран със Заповед № 100-00563 от 22 декември 1999 г. на управителя на БНБ в съответствие със Закона за банките. След присъединяването на Република България към ЕС клоновете на банки от държави-членки, получили лиценз преди влизането в сила на ЗКИ, продължават дейността си по силата на взаимното признаване на единния европейски паспорт
Съдебна регистрация	Вписана в Търговския регистър с решение на СГС от 26 юли 1994 г. по фирмено дело № 11357 от 1994 г.; пререгистрирана в Търговския регистър към Агенцията по вписванията с ЕИК 831553811 съгласно удостоверение № 20080618132823 от 18 юни 2008 г.
Адрес на клона	София 1404, бул. „България“ № 49 Б, вх. А, ет. 7 тел. 02/9176 400 интернет страница: www.ing.bg
Органи на управление	Аркадий Герасенко – регионален изпълнителен директор Владимир Боянов Чимов – изпълнителен директор Емил Славов Аспарухов – директор „Финансови пазари“ Живко Иванов Тодоров – финансов директор
Акционери (акционерно участие над 10%)	ИНГ Банк Н.В., Кралство Нидерландия – 100%
Одитор	ЪРНСТ и ЯНГ Одит ООД

БАЛАНС КЪМ 31 ДЕКЕМВРИ 2011 г.

(хил. лв.)

	Балансова стойност	в това число		
		в левове	в евро	в други валути
АКТИВИ				
Парични средства и парични салда при централни банки	59 842	19 502	38 396	1 944
Финансови активи, държани за търгуване	675	537	29	109
Финансови активи, отчитани по справедлива стойност в печалбата или загубата	0	0	0	0
Финансови активи на разположение за продажба	8 316	4 740	1 746	1 830
Кредити и вземания (включително финансов лизинг)	492 719	135 704	315 226	41 789
Инвестиции, държани до падеж	110 872	37 184	63 439	10 249
Деривати – отчитане на хеджиране	0	0	0	0
Промени в справедливата стойност на хеджирани позиции в портфейл, хеджиран за лихвен риск	0	0	0	0
Материални активи	15 240	15 240	0	0
Нематериални активи	361	361	0	0
Инвестиции в асоциирани, дъщерни и съвместни предприятия (отчитани по метода на собствения капитал, включително репутация)	0	0	0	0
Данъчни активи	231	231	0	0
Други активи	22 929	22 192	732	5
Нетекущи активи и групи от активи за изваждане от употреба, класифицирани като държани за продажба	5 527	5 527	0	0
ОБЩО АКТИВИ	**716 712**	**241 218**	**419 568**	**55 926**
ПАСИВИ				
Депозити от централни банки	0	0	0	0
Финансови пасиви, държани за търгуване	0	0	0	0
Финансови пасиви, отчитани по справедлива стойност в печалбата или загубата	0	0	0	0
Финансови пасиви, отчитани по амортизирана стойност	647 228	318 862	274 668	53 698
Финансови пасиви, свързани с прехвърлени финансови активи	0	0	0	0
Деривати – отчитане на хеджиране	0	0	0	0
Промени в справедливата стойност на хеджирани позиции в портфейл, хеджиран за лихвен риск	0	0	0	0
Провизии	0	0	0	0
Данъчни пасиви	0	0	0	0
Други пасиви	2 037	1 122	508	407
Дялов капитал, платим при поискване (например кооперативни акции)	0	0	0	0
Пасиви, включени в групи от пасиви за изваждане от употреба, класифицирани като държани за продажба	0	0	0	0
ОБЩО ПАСИВИ	**649 265**	**319 984**	**275 176**	**54 105**
КАПИТАЛ И МАЛЦИНСТВЕНО УЧАСТИЕ				
Емитиран капитал	20 050	20 050		
Премиен резерв	0	0		
Друг капитал	0	0		
Преоценъчни резерви и други оценъчни разлики	0	0		
Резерви (включително неразпределени печалби)	45 525	45 525		
Изкупени обратно собствени акции	0	0		
Доход от текущата година	1 872	1 872		
Междинни дивиденти	0	0		
Малцинствено участие	0	0		
ОБЩО КАПИТАЛ	**67 447**	**67 447**		
ОБЩО ПАСИВИ И КАПИТАЛ	**716 712**	**387 431**	**275 176**	**54 105**

INTERNATIONAL ASSET BANK

ОТЧЕТ ЗА ДОХОДИТЕ
(декември 2011 г.)

(хил. лв.)

	Обща сума	в това число		
		в левове	в евро	в други валути
ПРОДЪЛЖАВАЩИ (НЕПРЕУСТАНОВЕНИ) ДЕЙНОСТИ				
Финансови и оперативни приходи и разходи	20 943	13 924	8 077	-1 058
Приходи от лихви	34 346	16 206	17 505	635
Разходи за лихви	25 500	11 699	11 911	1 890
Разходи за акционерен капитал, платим при поискване	0	0		
Приходи от дивиденти	102	102	0	0
Приходи от такси и комисиони	10 475	7 421	2 789	265
Разходи за такси и комисиони	743	369	306	68
Нетни реализирани печалби (загуби) от финансови активи и финансови пасиви, отчитани не по справедлива стойност в печалбата или загубата	96	96		
Нетни печалби (загуби) от финансови активи и пасиви, държани за търгуване	1 120	1 120		
Нетни печалби (загуби) от финансови активи и пасиви, отчитани по справедлива стойност в печалбата или загубата	0	0		
Нетни печалби (загуби) от отчитане на хеджиране	0	0		
Нетни валутни разлики	85	85		
Нетни печалби (загуби) от отписани активи, различни от държаните за продажба	0	0		
Други оперативни приходи	3 224	3 224		
Други оперативни разходи	2 262	2 262		
Административни разходи	17 336			
Амортизация	1 557			
Провизии	0			
Обезценка	-100			
Отрицателна репутация, призната незабавно в печалбата или загубата	0			
Дял от печалбата или загубата в асоциирани и съвместни предприятия, отчитани по метода на собствения капитал	0			
Печалба или загуба от нетекущи активи и групи от активи за изваждане от употреба, класифицирани като държани за продажба, без да са определени за преустановени дейности	0			
ОБЩО ПЕЧАЛБА ИЛИ ЗАГУБА ОТ ПРОДЪЛЖАВАЩИ (НЕПРЕУСТАНОВЕНИ) ДЕЙНОСТИ ПРЕДИ ДАНЪЧНИ ОТЧИСЛЕНИЯ	**2 150**			
Данъчен разход (приход), свързан с печалбата или загубата от продължаващи (непреустановени) дейности	278			
ОБЩО ПЕЧАЛБА ИЛИ ЗАГУБА ОТ ПРОДЪЛЖАВАЩИ (НЕПРЕУСТАНОВЕНИ) ДЕЙНОСТИ СЛЕД ДАНЪЧНИ ОТЧИСЛЕНИЯ	**1 872**			
Печалба или загуба след данъчни отчисления от преустановени дейности	0			
ОБЩО ПЕЧАЛБА ИЛИ ЗАГУБА СЛЕД ДАНЪЧНИ ОТЧИСЛЕНИЯ И ПРЕУСТАНОВЕНИ ДЕЙНОСТИ	**1 872**			
Печалба или загуба, свързана с малцинствено участие	0			
ПЕЧАЛБА ИЛИ ЗАГУБА, СВЪРЗАНА С АКЦИОНЕРИТЕ НА ПРЕДПРИЯТИЕТО-МАЙКА	**1 872**			

КРЕДИТИ И ПРИВЛЕЧЕНИ СРЕДСТВА КЪМ 31 ДЕКЕМВРИ 2011 г.

(хил. лв.)

	Общо	в това число		
		в левове	в евро	в други валути
КРЕДИТИ				
Кредити и аванси (бруто)	**499 786**	**139 030**	**318 218**	**42 538**
Централни правителства	6 937	6 937	0	0
Кредитни институции	180 139	4	141 002	39 133
Институции, различни от кредитни	8 464	8 464	0	0
Предприятия (корпоративни клиенти)	289 101	116 473	169 352	3 276
Експозиции на дребно	15 145	7 152	7 864	129
Жилищни ипотечни кредити за физически лица	*6 040*	*1 196*	*4 844*	*0*
Потребителски кредити	*9 105*	*5 956*	*3 020*	*129*
ПРИВЛЕЧЕНИ СРЕДСТВА				
Привлечени средства	**647 228**	**318 862**	**274 668**	**53 698**
От кредитни институции	*42 096*	*38 037*	*1 966*	*2 093*
Депозити	0	0	0	0
Споразумения за обратно изкупуване (репо сделки)	0	0	0	0
Ползвани краткосрочни кредити (финансирания)	4 059	0	1 966	2 093
Ползвани дългосрочни кредити (финансирания)	38 037	38 037	0	0
От институции, различни от кредитни	*322 967*	*144 829*	*157 954*	*20 184*
Депозити	320 095	141 957	157 954	20 184
Споразумения за обратно изкупуване (репо сделки)	0	0	0	0
Ползвани краткосрочни кредити (финансирания)	0	0	0	0
Ползвани дългосрочни кредити (финансирания)	2 872	2 872	0	0
От граждани и домакинства	*262 897*	*135 996*	*95 480*	*31 421*
Подчинен срочен дълг	*19 268*	*0*	*19 268*	*0*
Дългово-капиталови (хибридни) инструменти	*0*	*0*	*0*	*0*

INTERNATIONAL ASSET BANK

СТАТУТ, ОРГАНИ НА УПРАВЛЕНИЕ И АКЦИОНЕРНО УЧАСТИЕ

Лиценз, издаден от БНБ	Лицензирана с Протокол № 42 от 25 октомври 1989 г. на УС на БНБ, а с Протокол № 93 от 20 декември 1990 г. на БНБ-ЦУ ѝ е разрешено да извършва сделки в страната. Лицензът е актуализиран със: Решение № 59 от 18 февруари 1993 г. на УС на БНБ за извършване на банкови сделки и в чужбина; Заповед № 100-00492 от 17 ноември 1999 г. в съответствие с изискванията на Закона за банките; Заповед № РД22-0847 от 7 май 2007 г. на управителя на БНБ в съответствие с изискванията на ЗКИ; Заповед № РД22-2263 от 16 ноември 2009 г. на управителя на БНБ в съответствие с изискванията на ЗИД на ЗКИ
Съдебна регистрация	Вписана в Търговския регистър с решение от 6 май 1991 г. на СГС по фирмено дело № 2367 от 1991 г., парт. № 53, т. 1, с. 140; пререгистрирана в Търговския регистър към Агенцията по вписванията с ЕИК 000694329 съгласно удостоверение № 20080609113132 от 9 юни 2008 г.
Адрес на централата	София 1303, бул. „Тодор Александров“ № 81–83 тел. 02/8120 234; 02/8120 366 интернет страница: www.iabank.bg
Органи на управление	
Надзорен съвет	Иван Минков Драгневски – председател Георги Стойнев Харизанов – заместник-председател Георги Бориславов Георгиев Виктор Георгиев Вълков
Управителен съвет	Алексей Асенов Цветанов – председател и главен изпълнителен директор Румен Георгиев Сираков – заместник-председател и изпълнителен директор Мария Андреева Гунева
Акционери (акционерно участие над 10%)	Динатрейд интернешънъл ООД – 25.51%
Одитор	БДО България ООД

БАЛАНС КЪМ 31 ДЕКЕМВРИ 2011 г.

(хил. лв.)

	Балансова стойност	в това число		
		в левове	в евро	в други валути
АКТИВИ				
Парични средства и парични салда при централни банки	500	381	114	5
Финансови активи, държани за търгуване	0	0	0	0
Финансови активи, отчитани по справедлива стойност в печалбата или загубата	0	0	0	0
Финансови активи на разположение за продажба	0	0	0	0
Кредити и вземания (включително финансов лизинг)	998	0	998	0
Инвестиции, държани до падеж	0	0	0	0
Деривати – отчитане на хеджиране	0	0	0	0
Промени в справедливата стойност на хеджирани позиции в портфейл, хеджиран за лихвен риск	0	0	0	0
Материални активи	127	127	0	0
Нематериални активи	107	107	0	0
Инвестиции в асоциирани, дъщерни и съвместни предприятия (отчитани по метода на собствения капитал, включително репутация)	0	0	0	0
Данъчни активи	0	0	0	0
Други активи	24	24	0	0
Нетекущи активи и групи от активи за изваждане от употреба, класифицирани като държани за продажба	0	0	0	0
ОБЩО АКТИВИ	**1 756**	**639**	**1 112**	**5**
ПАСИВИ				
Депозити от централни банки	0	0	0	0
Финансови пасиви, държани за търгуване	0	0	0	0
Финансови пасиви, отчитани по справедлива стойност в печалбата или загубата	0	0	0	0
Финансови пасиви, отчитани по амортизирана стойност	2 688	217	2 466	5
Финансови пасиви, свързани с прехвърлени финансови активи	0	0	0	0
Деривати – отчитане на хеджиране	0	0	0	0
Промени в справедливата стойност на хеджирани позиции в портфейл, хеджиран за лихвен риск	0	0	0	0
Провизии	6	6	0	0
Данъчни пасиви	0	0	0	0
Други пасиви	15	1	14	0
Дялов капитал, платим при поискване (например кооперативни акции)	0	0	0	0
Пасиви, включени в групи от пасиви за изваждане от употреба, класифицирани като държани за продажба	0	0	0	0
ОБЩО ПАСИВИ	**2 709**	**224**	**2 480**	**5**
КАПИТАЛ И МАЛЦИНСТВЕНО УЧАСТИЕ				
Емитиран капитал	0	0		
Премиен резерв	0	0		
Друг капитал	0	0		
Преоценъчни резерви и други оценъчни разлики	0	0		
Резерви (включително неразпределени печалби)	0	0		
Изкупени обратно собствени акции	0	0		
Доход от текущата година	-953	-953		
Междинни дивиденти	0	0		
Малцинствено участие	0	0		
ОБЩО КАПИТАЛ	**-953**	**-953**		
ОБЩО ПАСИВИ И КАПИТАЛ	**1 756**	**-729**	**2 480**	**5**

ОТЧЕТ ЗА ДОХОДИТЕ
(декември 2011 г.)

(хил. лв.)

	Обща сума	в това число		
		в левове	в евро	в други валути
ПРОДЪЛЖАВАЩИ (НЕПРЕУСТАНОВЕНИ) ДЕЙНОСТИ				
Финансови и оперативни приходи и разходи	-8	-33	25	0
Приходи от лихви	4	0	4	0
Разходи за лихви	14	0	14	0
Разходи за акционерен капитал, платим при поискване	0	0		
Приходи от дивиденти	0	0	0	0
Приходи от такси и комисиони	38	2	36	0
Разходи за такси и комисиони	33	32	1	0
Нетни реализирани печалби (загуби) от финансови активи и финансови пасиви, отчитани не по справедлива стойност в печалбата или загубата	0	0		
Нетни печалби (загуби) от финансови активи и пасиви, държани за търгуване	3	3		
Нетни печалби (загуби) от финансови активи и пасиви, отчитани по справедлива стойност в печалбата или загубата	0	0		
Нетни печалби (загуби) от отчитане на хеджиране	0	0		
Нетни валутни разлики	0	0		
Нетни печалби (загуби) от отписани активи, различни от държаните за продажба	0	0		
Други оперативни приходи	0	0		
Други оперативни разходи	6	6		
Административни разходи	922			
Амортизация	23			
Провизии	0			
Обезценка	0			
Отрицателна репутация, призната незабавно в печалбата или загубата	0			
Дял от печалбата или загубата в асоциирани и съвместни предприятия, отчитани по метода на собствения капитал	0			
Печалба или загуба от нетекущи активи и групи от активи за изваждане от употреба, класифицирани като държани за продажба, без да са определени за преустановени дейности	0			
ОБЩО ПЕЧАЛБА ИЛИ ЗАГУБА ОТ ПРОДЪЛЖАВАЩИ (НЕПРЕУСТАНОВЕНИ) ДЕЙНОСТИ ПРЕДИ ДАНЪЧНИ ОТЧИСЛЕНИЯ	**-953**			
Данъчен разход (приход), свързан с печалбата или загубата от продължаващи (непреустановени) дейности	0			
ОБЩО ПЕЧАЛБА ИЛИ ЗАГУБА ОТ ПРОДЪЛЖАВАЩИ (НЕПРЕУСТАНОВЕНИ) ДЕЙНОСТИ СЛЕД ДАНЪЧНИ ОТЧИСЛЕНИЯ	**-953**			
Печалба или загуба след данъчни отчисления от преустановени дейности	0			
ОБЩО ПЕЧАЛБА ИЛИ ЗАГУБА СЛЕД ДАНЪЧНИ ОТЧИСЛЕНИЯ И ПРЕУСТАНОВЕНИ ДЕЙНОСТИ	**-953**			
Печалба или загуба, свързана с малцинствено участие	0			
ПЕЧАЛБА ИЛИ ЗАГУБА, СВЪРЗАНА С АКЦИОНЕРИТЕ НА ПРЕДПРИЯТИЕТО-МАЙКА	**-953**			

КРЕДИТИ И ПРИВЛЕЧЕНИ СРЕДСТВА КЪМ 31 ДЕКЕМВРИ 2011 г.

(хил. лв.)

	Общо	в това число		
		в левове	в евро	в други валути
КРЕДИТИ				
Кредити и аванси (бруто)	**998**	**0**	**998**	**0**
Централни правителства	0	0	0	0
Кредитни институции	514	0	514	0
Институции, различни от кредитни	0	0	0	0
Предприятия (корпоративни клиенти)	484	0	484	0
Експозиции на дребно	0	0	0	0
Жилищни ипотечни кредити за физически лица	*0*	*0*	*0*	*0*
Потребителски кредити	*0*	*0*	*0*	*0*
ПРИВЛЕЧЕНИ СРЕДСТВА				
Привлечени средства	**2 688**	**217**	**2 466**	**5**
От кредитни институции	*1 769*	*0*	*1 764*	*5*
Депозити	1 769	0	1 764	5
Споразумения за обратно изкупуване (репо сделки)	0	0	0	0
Ползвани краткосрочни кредити (финансирания)	0	0	0	0
Ползвани дългосрочни кредити (финансирания)	0	0	0	0
От институции, различни от кредитни	*917*	*215*	*702*	*0*
Депозити	917	215	702	0
Споразумения за обратно изкупуване (репо сделки)	0	0	0	0
Ползвани краткосрочни кредити (финансирания)	0	0	0	0
Ползвани дългосрочни кредити (финансирания)	0	0	0	0
От граждани и домакинства	*2*	*2*	*0*	*0*
Подчинен срочен дълг	*0*	*0*	*0*	*0*
Дългово-капиталови (хибридни) инструменти	*0*	*0*	*0*	*0*

ИШБАНК ГМБХ – КЛОН СОФИЯ

СТАТУТ, ОРГАНИ НА УПРАВЛЕНИЕ И АКЦИОНЕРНО УЧАСТИЕ

Лиценз, издаден от БНБ	„ИШБАНК ГмбХ – клон София“ е клон на „ИШБАНК“ ГмбХ, Германия, държава – членка на Европейския съюз, и не се изисква лиценз от БНБ.
Съдебна регистрация	Клонът е регистриран в Търговския регистър към Агенцията по вписванията с ЕИК 201390377 съгласно удостоверение № 20110114094254 от 14 януари 2011 г.
Адрес на клона	София 1000, Перформ бизнес център, пл. „Позитано“ № 2, ет. 1 тел. 02/4022000; 02/4022010
Органи на управление	Баки Мустафа Джанкурт – управител
Акционери (акционерно участие над 10%)	ИШБАНК ГмбХ, Федерална Република Германия – 100%
Одитор	КПМГ България ООД

БАЛАНС КЪМ 31 ДЕКЕМВРИ 2011 г.

(хил. лв.)

	Балансова стойност	в това число		
		в левове	в евро	в други валути
АКТИВИ				
Парични средства и парични салда при централни банки	507 710	461 511	37 593	8 606
Финансови активи, държани за търгуване	321 565	61 575	259 990	0
Финансови активи, отчитани по справедлива стойност в печалбата или загубата	0	0	0	0
Финансови активи на разположение за продажба	148 704	41 296	107 408	0
Кредити и вземания (включително финансов лизинг)	2 919 077	547 780	1 969 681	401 616
Инвестиции, държани до падеж	76 844	73 677	3 167	0
Деривати – отчитане на хеджиране	0	0	0	0
Промени в справедливата стойност на хеджирани позиции в портфейл, хеджиран за лихвен риск	0	0	0	0
Материални активи	62 446	62 446	0	0
Нематериални активи	370	370	0	0
Инвестиции в асоциирани, дъщерни и съвместни предприятия (отчитани по метода на собствения капитал, включително репутация)	165	165	0	0
Данъчни активи	2 213	2 213	0	0
Други активи	3 966	3 388	575	3
Нетекущи активи и групи от активи за изваждане от употреба, класифицирани като държани за продажба	0	0	0	0
ОБЩО АКТИВИ	**4 043 060**	**1 254 421**	**2 378 414**	**410 225**
ПАСИВИ				
Депозити от централни банки	0	0	0	0
Финансови пасиви, държани за търгуване	214	0	214	0
Финансови пасиви, отчитани по справедлива стойност в печалбата или загубата	0	0	0	0
Финансови пасиви, отчитани по амортизирана стойност	3 535 993	1 742 543	1 359 566	433 884
Финансови пасиви, свързани с прехвърлени финансови активи	120 299	0	120 299	0
Деривати – отчитане на хеджиране	0	0	0	0
Промени в справедливата стойност на хеджирани позиции в портфейл, хеджиран за лихвен риск	0	0	0	0
Провизии	276	276	0	0
Данъчни пасиви	2 845	2 845	0	0
Други пасиви	335	210	121	4
Дялов капитал, платим при поискване (например кооперативни акции)	0	0	0	0
Пасиви, включени в групи от пасиви за изваждане от употреба, класифицирани като държани за продажба	0	0	0	0
ОБЩО ПАСИВИ	**3 659 962**	**1 745 874**	**1 480 200**	**433 888**
КАПИТАЛ И МАЛЦИНСТВЕНО УЧАСТИЕ				
Емитиран капитал	60 000	60 000		
Премиен резерв	48 500	48 500		
Друг капитал	0	0		
Преоценъчни резерви и други оценъчни разлики	25 932	25 932		
Резерви (включително неразпределени печалби)	187 715	187 715		
Изкупени обратно собствени акции	0	0		
Доход от текущата година	60 951	60 951		
Междинни дивиденти	0	0		
Малцинствено участие	0	0		
ОБЩО КАПИТАЛ	**383 098**	**383 098**		
ОБЩО ПАСИВИ И КАПИТАЛ	**4 043 060**	**2 128 972**	**1 480 200**	**433 888**

КОРПОРАТИВНА ТЪРГОВСКА БАНКА АД

ОТЧЕТ ЗА ДОХОДИТЕ
(декември 2011 г.)

(хил. лв.)

	Обща сума	в това число		
		в левове	в евро	в други валути
ПРОДЪЛЖАВАЩИ (НЕПРЕУСТАНОВЕНИ) ДЕЙНОСТИ				
Финансови и оперативни приходи и разходи	116 864	43 412	76 029	-2 577
Приходи от лихви	227 188	69 361	145 241	12 586
Разходи за лихви	146 425	57 067	72 891	16 467
Разходи за акционерен капитал, платим при поискване	0	0		
Приходи от дивиденти	3 503	3 503	0	0
Приходи от такси и комисиони	13 188	7 983	3 878	1 327
Разходи за такси и комисиони	1 048	826	199	23
Нетни реализирани печалби (загуби) от финансови активи и финансови пасиви, отчитани не по справедлива стойност в печалбата или загубата	4 332	4 332		
Нетни печалби (загуби) от финансови активи и пасиви, държани за търгуване	2 948	2 948		
Нетни печалби (загуби) от финансови активи и пасиви, отчитани по справедлива стойност в печалбата или загубата	0	0		
Нетни печалби (загуби) от отчитане на хеджиране	0	0		
Нетни валутни разлики	13 433	13 433		
Нетни печалби (загуби) от отписани активи, различни от държаните за продажба	5	5		
Други оперативни приходи	1 070	1 070		
Други оперативни разходи	1 330	1 330		
Административни разходи	36 293			
Амортизация	4 242			
Провизии	48			
Обезценка	8 806			
Отрицателна репутация, призната незабавно в печалбата или загубата	0			
Дял от печалбата или загубата в асоциирани и съвместни предприятия, отчитани по метода на собствения капитал	0			
Печалба или загуба от нетекущи активи и групи от активи за изваждане от употреба, класифицирани като държани за продажба, без да са определени за преустановени дейности	0			
ОБЩО ПЕЧАЛБА ИЛИ ЗАГУБА ОТ ПРОДЪЛЖАВАЩИ (НЕПРЕУСТАНОВЕНИ) ДЕЙНОСТИ ПРЕДИ ДАНЪЧНИ ОТЧИСЛЕНИЯ	**67 475**			
Данъчен разход (приход), свързан с печалбата или загубата от продължаващи (непреустановени) дейности	6 524			
ОБЩО ПЕЧАЛБА ИЛИ ЗАГУБА ОТ ПРОДЪЛЖАВАЩИ (НЕПРЕУСТАНОВЕНИ) ДЕЙНОСТИ СЛЕД ДАНЪЧНИ ОТЧИСЛЕНИЯ	**60 951**			
Печалба или загуба след данъчни отчисления от преустановени дейности	0			
ОБЩО ПЕЧАЛБА ИЛИ ЗАГУБА СЛЕД ДАНЪЧНИ ОТЧИСЛЕНИЯ И ПРЕУСТАНОВЕНИ ДЕЙНОСТИ	**60 951**			
Печалба или загуба, свързана с малцинствено участие	0			
ПЕЧАЛБА ИЛИ ЗАГУБА, СВЪРЗАНА С АКЦИОНЕРИТЕ НА ПРЕДПРИЯТИЕТО-МАЙКА	**60 951**			

КРЕДИТИ И ПРИВЛЕЧЕНИ СРЕДСТВА КЪМ 31 ДЕКЕМВРИ 2011 г.

(хил. лв.)

	Общо	в това число		
		в левове	в евро	в други валути
КРЕДИТИ				
Кредити и аванси (бруто)	**2 941 615**	**552 515**	**1 985 151**	**403 949**
Централни правителства	2 209	2 209	0	0
Кредитни институции	256 797	3 041	66 266	187 490
Институции, различни от кредитни	33 938	21 565	2 213	10 160
Предприятия (корпоративни клиенти)	2 633 922	523 546	1 904 093	206 283
Експозиции на дребно	14 749	2 154	12 579	16
Жилищни ипотечни кредити за физически лица	*8 969*	*122*	*8 847*	*0*
Потребителски кредити	*5 780*	*2 032*	*3 732*	*16*
ПРИВЛЕЧЕНИ СРЕДСТВА				
Привлечени средства	**3 535 993**	**1 742 543**	**1 359 566**	**433 884**
От кредитни институции	*117 259*	*61 068*	*56 191*	*0*
Депозити	30 856	21 068	9 788	0
Споразумения за обратно изкупуване (репо сделки)	0	0	0	0
Ползвани краткосрочни кредити (финансирания)	0	0	0	0
Ползвани дългосрочни кредити (финансирания)	86 403	40 000	46 403	0
От институции, различни от кредитни	*1 903 458*	*1 066 471*	*568 052*	*268 935*
Депозити	1 901 777	1 064 790	568 052	268 935
Споразумения за обратно изкупуване (репо сделки)	1 610	1 610	0	0
Ползвани краткосрочни кредити (финансирания)	0	0	0	0
Ползвани дългосрочни кредити (финансирания)	71	71	0	0
От граждани и домакинства	*1 475 567*	*615 004*	*695 614*	*164 949*
Подчинен срочен дълг	*39 709*	*0*	*39 709*	*0*
Дългово-капиталови (хибридни) инструменти	*0*	*0*	*0*	*0*

КОРПОРАТИВНА ТЪРГОВСКА БАНКА АД

СТАТУТ, ОРГАНИ НА УПРАВЛЕНИЕ И АКЦИОНЕРНО УЧАСТИЕ

Лиценз, издаден от БНБ	Лицензирана с Решение № 24 от 21 януари 1994 г. на УС на БНБ. Лицензът е актуализиран със: Заповед № 100-00499 от 18 ноември 1999 г. на управителя на БНБ в съответствие с изискванията на Закона за банките; Заповед № РД22-0440 от 7 септември 2000 г. на управителя на БНБ в съответствие с изискванията на Закона за банките; Заповед № РД22-584 от 1 декември 2000 г. на управителя на БНБ в съответствие с изискванията на Закона за банките; Заповед № РД22-0859 от 7 май 2007 г. на управителя на БНБ в съответствие с изискванията на ЗКИ; Заповед № РД22-2265 от 16 ноември 2009 г. на управителя на БНБ в съответствие с изискванията на ЗИД на ЗКИ
Съдебна регистрация	Вписана в Търговския регистър с решение от 6 май 1994 г. на СГС по фирмено дело № 3989 от 1994 г., парт. № 568, т. 11, рег. II, с. 29; пререгистрирана в Търговския регистър към Агенцията по вписванията с ЕИК 831184677 съгласно удостоверение № 20080204132305 от 4 февруари 2008 г.
Адрес на централата	София 1000, ул. „Граф Игнатиев“ № 10 тел. 02/980 93 62; 02/9375 601 интернет страница: www.corpbank.bg
Органи на управление	
Надзорен съвет	Цветан Радоев Василев – председател Златозар Кръстев Сурлеков Янчо Панайотов Ангелов Варит Мубарак Саид Ал-Каруси Файсал Амур Мохамед Ал-Риями
Управителен съвет	Орлин Николов Русев – председател и изпълнителен директор Илиан Атанасов Зафиров – изпълнителен директор Георги Панков Христов – изпълнителен директор
Прокурист	Александър Мирославов Панталеев
Акционери (акционерно участие над 10%)	„Бромак“ ЕООД – 50.29% Българиън Акуизишън Кампани II С.а.р.Л. – 30%
Одитор	КПМГ България ООД

БАЛАНС КЪМ 31 ДЕКЕМВРИ 2011 г.

(хил. лв.)

	Балансова стойност	в това число		
		в левове	в евро	в други валути
АКТИВИ				
Парични средства и парични салда при централни банки	230 961	111 487	117 308	2 166
Финансови активи, държани за търгуване	11 301	11 301	0	0
Финансови активи, отчитани по справедлива стойност в печалбата или загубата	0	0	0	0
Финансови активи на разположение за продажба	48 121	26 738	21 383	0
Кредити и вземания (включително финансов лизинг)	1 403 168	383 761	947 176	72 231
Инвестиции, държани до падеж	0	0	0	0
Деривати – отчитане на хеджиране	0	0	0	0
Промени в справедливата стойност на хеджирани позиции в портфейл, хеджиран за лихвен риск	0	0	0	0
Материални активи	6 161	6 161	0	0
Нематериални активи	6 234	6 234	0	0
Инвестиции в асоциирани, дъщерни и съвместни предприятия (отчитани по метода на собствения капитал, включително репутация)	0	0	0	0
Данъчни активи	531	531	0	0
Други активи	2 622	2 533	89	0
Нетекущи активи и групи от активи за изваждане от употреба, класифицирани като държани за продажба	2 611	2 611	0	0
ОБЩО АКТИВИ	**1 711 710**	**551 357**	**1 085 956**	**74 397**
ПАСИВИ				
Депозити от централни банки	0	0	0	0
Финансови пасиви, държани за търгуване	0	0	0	0
Финансови пасиви, отчитани по справедлива стойност в печалбата или загубата	0	0	0	0
Финансови пасиви, отчитани по амортизирана стойност	1 501 882	612 743	813 688	75 451
Финансови пасиви, свързани с прехвърлени финансови активи	0	0	0	0
Деривати – отчитане на хеджиране	0	0	0	0
Промени в справедливата стойност на хеджирани позиции в портфейл, хеджиран за лихвен риск	0	0	0	0
Провизии	205	102	95	8
Данъчни пасиви	446	446	0	0
Други пасиви	4 886	4 490	392	4
Дялов капитал, платим при поискване (например кооперативни акции)	0	0	0	0
Пасиви, включени в групи от пасиви за изваждане от употреба, класифицирани като държани за продажба	0	0	0	0
ОБЩО ПАСИВИ	**1 507 419**	**617 781**	**814 175**	**75 463**
КАПИТАЛ И МАЛЦИНСТВЕНО УЧАСТИЕ				
Емитиран капитал	122 465	122 465		
Премиен резерв	0	0		
Друг капитал	0	0		
Преоценъчни резерви и други оценъчни разлики	1 533	1 533		
Резерви (включително неразпределени печалби)	75 745	75 745		
Изкупени обратно собствени акции	0	0		
Доход от текущата година	4 548	4 548		
Междинни дивиденти	0	0		
Малцинствено участие	0	0		
ОБЩО КАПИТАЛ	**204 291**	**204 291**		
ОБЩО ПАСИВИ И КАПИТАЛ	**1 711 710**	**822 072**	**814 175**	**75 463**

ОТЧЕТ ЗА ДОХОДИТЕ
(декември 2011 г.)

(хил. лв.)

	Обща сума	в това число		
		в левове	в евро	в други валути
ПРОДЪЛЖАВАЩИ (НЕПРЕУСТАНОВЕНИ) ДЕЙНОСТИ				
Финансови и оперативни приходи и разходи	78 090	32 379	46 588	-877
Приходи от лихви	107 924	35 611	71 522	791
Разходи за лихви	54 407	19 535	32 624	2 248
Разходи за акционерен капитал, платим при поискване	0	0		
Приходи от дивиденти	52	52	0	0
Приходи от такси и комисиони	23 368	13 277	9 416	675
Разходи за такси и комисиони	2 968	1 147	1 726	95
Нетни реализирани печалби (загуби) от финансови активи и финансови пасиви, отчитани не по справедлива стойност в печалбата или загубата	627	627		
Нетни печалби (загуби) от финансови активи и пасиви, държани за търгуване	2 448	2 448		
Нетни печалби (загуби) от финансови активи и пасиви, отчитани по справедлива стойност в печалбата или загубата	0	0		
Нетни печалби (загуби) от отчитане на хеджиране	0	0		
Нетни валутни разлики	139	139		
Нетни печалби (загуби) от отписани активи, различни от държаните за продажба	4	4		
Други оперативни приходи	903	903		
Други оперативни разходи	0	0		
Административни разходи	40 595			
Амортизация	3 304			
Провизии	-102			
Обезценка	29 087			
Отрицателна репутация, призната незабавно в печалбата или загубата	0			
Дял от печалбата или загубата в асоциирани и съвместни предприятия, отчитани по метода на собствения капитал	0			
Печалба или загуба от нетекущи активи и групи от активи за изваждане от употреба, класифицирани като държани за продажба, без да са определени за преустановени дейности	-101			
ОБЩО ПЕЧАЛБА ИЛИ ЗАГУБА ОТ ПРОДЪЛЖАВАЩИ (НЕПРЕУСТАНОВЕНИ) ДЕЙНОСТИ ПРЕДИ ДАНЪЧНИ ОТЧИСЛЕНИЯ	**5 105**			
Данъчен разход (приход), свързан с печалбата или загубата от продължаващи (непреустановени) дейности	557			
ОБЩО ПЕЧАЛБА ИЛИ ЗАГУБА ОТ ПРОДЪЛЖАВАЩИ (НЕПРЕУСТАНОВЕНИ) ДЕЙНОСТИ СЛЕД ДАНЪЧНИ ОТЧИСЛЕНИЯ	**4 548**			
Печалба или загуба след данъчни отчисления от преустановени дейности	0			
ОБЩО ПЕЧАЛБА ИЛИ ЗАГУБА СЛЕД ДАНЪЧНИ ОТЧИСЛЕНИЯ И ПРЕУСТАНОВЕНИ ДЕЙНОСТИ	**4 548**			
Печалба или загуба, свързана с малцинствено участие	0			
ПЕЧАЛБА ИЛИ ЗАГУБА, СВЪРЗАНА С АКЦИОНЕРИТЕ НА ПРЕДПРИЯТИЕТО-МАЙКА	**4 548**			

КРЕДИТИ И ПРИВЛЕЧЕНИ СРЕДСТВА КЪМ 31 ДЕКЕМВРИ 2011 г.

(хил. лв.)

	Общо	в това число		
		в левове	в евро	в други валути
КРЕДИТИ				
Кредити и аванси (бруто)	**1 484 674**	**411 886**	**1 000 550**	**72 238**
Централни правителства	746	746	0	0
Кредитни институции	147 787	1 006	79 769	67 012
Институции, различни от кредитни	2 749	6	2 743	0
Предприятия (корпоративни клиенти)	982 100	352 893	623 983	5 224
Експозиции на дребно	351 292	57 235	294 055	2
Жилищни ипотечни кредити за физически лица	*211 773*	*14 057*	*197 716*	*0*
Потребителски кредити	*139 519*	*43 178*	*96 339*	*2*
ПРИВЛЕЧЕНИ СРЕДСТВА				
Привлечени средства	**1 501 882**	**612 743**	**813 689**	**75 450**
От кредитни институции	*458 234*	*55 476*	*402 758*	*0*
Депозити	5 357	5 344	13	0
Споразумения за обратно изкупуване (репо сделки)	0	0	0	0
Ползвани краткосрочни кредити (финансирания)	387 645	0	387 645	0
Ползвани дългосрочни кредити (финансирания)	65 232	50 132	15 100	0
От институции, различни от кредитни	*640 443*	*391 131*	*207 415*	*41 897*
Депозити	619 663	387 532	190 234	41 897
Споразумения за обратно изкупуване (репо сделки)	0	0	0	0
Ползвани краткосрочни кредити (финансирания)	0	0	0	0
Ползвани дългосрочни кредити (финансирания)	20 780	3 599	17 181	0
От граждани и домакинства	*403 205*	*166 136*	*203 516*	*33 553*
Подчинен срочен дълг	*0*	*0*	*0*	*0*
Дългово-капиталови (хибридни) инструменти	*0*	*0*	*0*	*0*

МКБ Юнионбанк

СТАТУТ, ОРГАНИ НА УПРАВЛЕНИЕ И АКЦИОНЕРНО УЧАСТИЕ

Лиценз, издаден от БНБ	Лицензирана с Решение № 323 от 20 октомври 1994 г. на УС на БНБ да извършва банкови сделки на територията на страната по Закона за банките и кредитното дело. Лицензът е актуализиран със: Решение № 96 от 31 март 1995 г. на УС на БНБ и с Решение № 10 от 4 януари 1996 г. на УС на БНБ да извършва банкови сделки и в чужбина; Заповед № 100-00494 от 17 ноември 1999 г. на управителя на БНБ в съответствие с изискванията на Закона за банките; Заповед № РД22-0858 от 7 май 2007 г. на управителя на БНБ в съответствие с изискванията на ЗКИ; Заповед № РД22-2262 от 16 ноември 2009 г. на управителя на БНБ в съответствие с изискванията на ЗИД на ЗКИ
Съдебна регистрация	Вписана в Търговския регистър с решение на СГС по фирмено дело № 31533 от 1992 г., парт. № 648, т. 12, с. 75; пререгистрирана в Търговския регистър към Агенцията по вписванията с ЕИК 831596033 съгласно удостоверение № 20080311142437 от 11 март 2008 г.
Адрес на централата	София 1606, бул. „Ген. Е. И. Тотлебен“ № 30–32 тел. 02/9153 333 интернет страница: www.unionbank.bg
Органи на управление	
Надзорен съвет	Д-р Имре Ендре Балог – председател Акош Барта Шандор Салай Роланд Хайнц Мишо
Управителен съвет	Мария Димова Илиева – председател и главен изпълнителен директор Анна Иванова Аспарухова – заместник-председател и изпълнителен директор Петер Арпад Черфалви – изпълнителен директор
Акционери (акционерно участие над 10%)	МКБ Банк АД, Република Унгария – 94%
Одитор	Делойт Одит ООД

БАЛАНС КЪМ 31 ДЕКЕМВРИ 2011 г.

(хил. лв.)

	Балансова стойност	в това число		
		в левове	в евро	в други валути
АКТИВИ				
Парични средства и парични салда при централни банки	1 039 948	199 420	819 776	20 752
Финансови активи, държани за търгуване	130 358	84 621	27 895	17 842
Финансови активи, отчитани по справедлива стойност в печалбата или загубата	0	0	0	0
Финансови активи на разположение за продажба	115 352	18 451	57 872	39 029
Кредити и вземания (включително финансов лизинг)	5 268 514	2 469 615	2 523 759	275 140
Инвестиции, държани до падеж	0	0	0	0
Деривати – отчитане на хеджиране	0	0	0	0
Промени в справедливата стойност на хеджирани позиции в портфейл, хеджиран за лихвен риск	0	0	0	0
Материални активи	73 917	73 917	0	0
Нематериални активи	9 177	9 177	0	0
Инвестиции в асоциирани, дъщерни и съвместни предприятия (отчитани по метода на собствения капитал, включително репутация)	8 719	8 719	0	0
Данъчни активи	5 257	5 257	0	0
Други активи	29 532	28 110	1 378	44
Нетекущи активи и групи от активи за изваждане от употреба, класифицирани като държани за продажба	34 690	34 690	0	0
ОБЩО АКТИВИ	**6 715 464**	**2 931 977**	**3 430 680**	**352 807**
ПАСИВИ				
Депозити от централни банки	0	0	0	0
Финансови пасиви, държани за търгуване	1 580	1 580	0	0
Финансови пасиви, отчитани по справедлива стойност в печалбата или загубата	0	0	0	0
Финансови пасиви, отчитани по амортизирана стойност	5 579 207	2 460 157	2 768 311	350 739
Финансови пасиви, свързани с прехвърлени финансови активи	0	0	0	0
Деривати – отчитане на хеджиране	0	0	0	0
Промени в справедливата стойност на хеджирани позиции в портфейл, хеджиран за лихвен риск	0	0	0	0
Провизии	6 325	6 325	0	0
Данъчни пасиви	2 287	2 287	0	0
Други пасиви	3 282	2 417	747	118
Дялов капитал, платим при поискване (например кооперативни акции)	0	0	0	0
Пасиви, включени в групи от пасиви за изваждане от употреба, класифицирани като държани за продажба	0	0	0	0
ОБЩО ПАСИВИ	**5 592 681**	**2 472 766**	**2 769 058**	**350 857**
КАПИТАЛ И МАЛЦИНСТВЕНО УЧАСТИЕ				
Емитиран капитал	75 964	75 964		
Премиен резерв	0	0		
Друг капитал	0	0		
Преоценъчни резерви и други оценъчни разлики	4 264	4 264		
Резерви (включително неразпределени печалби)	1 012 218	1 012 218		
Изкупени обратно собствени акции	0	0		
Доход от текущата година	30 337	30 337		
Междинни дивиденти	0	0		
Малцинствено участие	0	0		
ОБЩО КАПИТАЛ	**1 122 783**	**1 122 783**		
ОБЩО ПАСИВИ И КАПИТАЛ	**6 715 464**	**3 595 549**	**2 769 058**	**350 857**

ОБЕДИНЕНА БЪЛГАРСКА БАНКА
A Member of NBG Group

ОТЧЕТ ЗА ДОХОДИТЕ
(декември 2011 г.)

(хил. лв.)

	Обща сума	в това число		
		в левове	в евро	в други валути
ПРОДЪЛЖАВАЩИ (НЕПРЕУСТАНОВЕНИ) ДЕЙНОСТИ				
Финансови и оперативни приходи и разходи	395 080	288 635	109 122	-2 677
Приходи от лихви	490 597	291 577	194 747	4 273
Разходи за лихви	190 308	84 335	96 871	9 102
Разходи за акционерен капитал, платим при поискване	0	0		
Приходи от дивиденти	534	524	0	10
Приходи от такси и комисиони	89 411	71 972	14 678	2 761
Разходи за такси и комисиони	6 840	2 789	3 432	619
Нетни реализирани печалби (загуби) от финансови активи и финансови пасиви, отчитани не по справедлива стойност в печалбата или загубата	-2 189	-2 189		
Нетни печалби (загуби) от финансови активи и пасиви, държани за търгуване	15 797	15 797		
Нетни печалби (загуби) от финансови активи и пасиви, отчитани по справедлива стойност в печалбата или загубата	0	0		
Нетни печалби (загуби) от отчитане на хеджиране	0	0		
Нетни валутни разлики	-4 512	-4 512		
Нетни печалби (загуби) от отписани активи, различни от държаните за продажба	-2 738	-2 738		
Други оперативни приходи	6 907	6 907		
Други оперативни разходи	1 579	1 579		
Административни разходи	154 965			
Амортизация	20 740			
Провизии	-987			
Обезценка	185 974			
Отрицателна репутация, призната незабавно в печалбата или загубата	0			
Дял от печалбата или загубата в асоциирани и съвместни предприятия, отчитани по метода на собствения капитал	0			
Печалба или загуба от нетекущи активи и групи от активи за изваждане от употреба, класифицирани като държани за продажба, без да са определени за преустановени дейности	0			
ОБЩО ПЕЧАЛБА ИЛИ ЗАГУБА ОТ ПРОДЪЛЖАВАЩИ (НЕПРЕУСТАНОВЕНИ) ДЕЙНОСТИ ПРЕДИ ДАНЪЧНИ ОТЧИСЛЕНИЯ	**34 388**			
Данъчен разход (приход), свързан с печалбата или загубата от продължаващи (непреустановени) дейности	4 051			
ОБЩО ПЕЧАЛБА ИЛИ ЗАГУБА ОТ ПРОДЪЛЖАВАЩИ (НЕПРЕУСТАНОВЕНИ) ДЕЙНОСТИ СЛЕД ДАНЪЧНИ ОТЧИСЛЕНИЯ	**30 337**			
Печалба или загуба след данъчни отчисления от преустановени дейности	0			
ОБЩО ПЕЧАЛБА ИЛИ ЗАГУБА СЛЕД ДАНЪЧНИ ОТЧИСЛЕНИЯ И ПРЕУСТАНОВЕНИ ДЕЙНОСТИ	**30 337**			
Печалба или загуба, свързана с малцинствено участие	0			
ПЕЧАЛБА ИЛИ ЗАГУБА, СВЪРЗАНА С АКЦИОНЕРИТЕ НА ПРЕДПРИЯТИЕТО-МАЙКА	**30 337**			

КРЕДИТИ И ПРИВЛЕЧЕНИ СРЕДСТВА КЪМ 31 ДЕКЕМВРИ 2011 г.

(хил. лв.)

	Общо	в това число		
		в левове	в евро	в други валути
КРЕДИТИ				
Кредити и аванси (бруто)	**5 805 714**	**2 767 177**	**2 760 364**	**278 173**
Централни правителства	12 175	12 175	0	0
Кредитни институции	388 593	2 924	155 238	230 431
Институции, различни от кредитни	15 082	337	14 745	0
Предприятия (корпоративни клиенти)	2 862 127	613 367	2 201 083	47 677
Експозиции на дребно	2 527 737	2 138 374	389 298	65
Жилищни ипотечни кредити за физически лица	*1 280 410*	*892 715*	*387 661*	*34*
Потребителски кредити	*1 247 327*	*1 245 659*	*1 637*	*31*
ПРИВЛЕЧЕНИ СРЕДСТВА				
Привлечени средства	**5 579 207**	**2 460 157**	**2 768 311**	**350 739**
От кредитни институции	*996 190*	*124 354*	*858 714*	*13 122*
Депозити	714 916	10 304	691 490	13 122
Споразумения за обратно изкупуване (репо сделки)	68 858	68 858	0	0
Ползвани краткосрочни кредити (финансирания)	0	0	0	0
Ползвани дългосрочни кредити (финансирания)	212 416	45 192	167 224	0
От институции, различни от кредитни	*1 264 763*	*831 482*	*398 352*	*34 929*
Депозити	1 247 659	814 378	398 352	34 929
Споразумения за обратно изкупуване (репо сделки)	17 104	17 104	0	0
Ползвани краткосрочни кредити (финансирания)	0	0	0	0
Ползвани дългосрочни кредити (финансирания)	0	0	0	0
От граждани и домакинства	*3 062 916*	*1 504 321*	*1 255 907*	*302 688*
Подчинен срочен дълг	*255 338*	*0*	*255 338*	*0*
Дългово-капиталови (хибридни) инструменти	*0*	*0*	*0*	*0*

ОБЕДИНЕНА БЪЛГАРСКА БАНКА

A Member of NBG Group

СТАТУТ, ОРГАНИ НА УПРАВЛЕНИЕ И АКЦИОНЕРНО УЧАСТИЕ

Лиценз, издаден от БНБ	Лицензирана с Решение на УС на БНБ от 25 февруари 1991 г. Лицензът е актуализиран със: Решение № 340 на БНБ-ЦУ за извършване на банкови сделки в страната и чужбина; Заповед № 100-00487 от 17 ноември 1999 г. на управителя на БНБ в съответствие с изискванията на Закона за банките; Заповед № РД22-1558 от 20 юли 2007 г. в съответствие с изискванията на ЗКИ; Заповед № РД22-2250 от 16 ноември 2009 г. в съответствие с изискванията на ЗИД на ЗКИ
Съдебна регистрация	Вписана в Търговския регистър с Решение № 376 от 1992 г. на СГС по фирмено дело № 31848 от 1992 г., парт. № 376, т. 8, с. 105; пререгистрирана в Търговския регистър към Агенцията по вписванията с ЕИК 000694959 съгласно удостоверение № 20080522125029 от 22 май 2008 г.
Адрес на централата	София 1040, ул. „Св. София“ № 5 тел. 02/811 2500; 02/811 2800 интернет страница: www.ubb.bg
Органи на управление Съвет на директорите	Стилиян Петков Вътев – главен изпълнителен директор Радка Иванова Тончева – изпълнителен директор Александрос Георгиос Турколиас Агис Йоанис Леопулос Антимос Константинос Томопулос Теодор Валентинов Маринов Анастасиос Никифорос Лизос Йоанис Кириакопулос
Акционери (акционерно участие над 10%)	Национална банка на Гърция – 99.91%
Одитор	Делойт Одит ООД

БАЛАНС КЪМ 31 ДЕКЕМВРИ 2011 г.

(хил. лв.)

	Балансова стойност	в това число		
		в левове	в евро	в други валути
АКТИВИ				
Парични средства и парични салда при централни банки	83 457	75 199	6 193	2 065
Финансови активи, държани за търгуване	7 645	7 362	0	283
Финансови активи, отчитани по справедлива стойност в печалбата или загубата	331 915	228 321	102 376	1 218
Финансови активи на разположение за продажба	3 765	3 757	0	8
Кредити и вземания (включително финансов лизинг)	418 267	212 816	183 041	22 410
Инвестиции, държани до падеж	58 666	58 666	0	0
Деривати – отчитане на хеджиране	0	0	0	0
Промени в справедливата стойност на хеджирани позиции в портфейл, хеджиран за лихвен риск	0	0	0	0
Материални активи	42 884	42 884	0	0
Нематериални активи	1 320	1 320	0	0
Инвестиции в асоциирани, дъщерни и съвместни предприятия (отчитани по метода на собствения капитал, включително репутация)	350	350	0	0
Данъчни активи	375	375	0	0
Други активи	3 162	2 818	344	0
Нетекущи активи и групи от активи за изваждане от употреба, класифицирани като държани за продажба	2 662	2 662	0	0
ОБЩО АКТИВИ	**954 468**	**636 530**	**291 954**	**25 984**
ПАСИВИ				
Депозити от централни банки	0	0	0	0
Финансови пасиви, държани за търгуване	0	0	0	0
Финансови пасиви, отчитани по справедлива стойност в печалбата или загубата	0	0	0	0
Финансови пасиви, отчитани по амортизирана стойност	888 104	629 638	233 641	24 825
Финансови пасиви, свързани с прехвърлени финансови активи	0	0	0	0
Деривати – отчитане на хеджиране	0	0	0	0
Промени в справедливата стойност на хеджирани позиции в портфейл, хеджиран за лихвен риск	0	0	0	0
Провизии	0	0	0	0
Данъчни пасиви	477	477	0	0
Други пасиви	2 875	1 247	413	1 215
Дялов капитал, платим при поискване (например кооперативни акции)	0	0	0	0
Пасиви, включени в групи от пасиви за изваждане от употреба, класифицирани като държани за продажба	0	0	0	0
ОБЩО ПАСИВИ	**891 456**	**631 362**	**234 054**	**26 040**
КАПИТАЛ И МАЛЦИНСТВЕНО УЧАСТИЕ				
Емитиран капитал	34 838	34 838		
Премиен резерв	0	0		
Друг капитал	0	0		
Преоценъчни резерви и други оценъчни разлики	-265	-265		
Резерви (включително неразпределени печалби)	25 526	25 526		
Изкупени обратно собствени акции	0	0		
Доход от текущата година	2 913	2 913		
Междинни дивиденти	0	0		
Малцинствено участие	0	0		
ОБЩО КАПИТАЛ	**63 012**	**63 012**		
ОБЩО ПАСИВИ И КАПИТАЛ	**954 468**	**694 374**	**234 054**	**26 040**

ОТЧЕТ ЗА ДОХОДИТЕ
(декември 2011 г.)

(хил. лв.)

	Обща сума	в това число		
		в левове	в евро	в други валути
ПРОДЪЛЖАВАЩИ (НЕПРЕУСТАНОВЕНИ) ДЕЙНОСТИ				
Финансови и оперативни приходи и разходи	44 922	32 815	10 741	1 366
Приходи от лихви	54 836	32 147	20 883	1 806
Разходи за лихви	24 325	12 656	11 086	583
Разходи за акционерен капитал, платим при поискване	0	0		
Приходи от дивиденти	321	320	0	1
Приходи от такси и комисиони	11 568	10 375	1 019	174
Разходи за такси и комисиони	1 010	903	75	32
Нетни реализирани печалби (загуби) от финансови активи и финансови пасиви, отчитани не по справедлива стойност в печалбата или загубата	14	14		
Нетни печалби (загуби) от финансови активи и пасиви, държани за търгуване	1 494	1 494		
Нетни печалби (загуби) от финансови активи и пасиви, отчитани по справедлива стойност в печалбата или загубата	655	655		
Нетни печалби (загуби) от отчитане на хеджиране	0	0		
Нетни валутни разлики	42	42		
Нетни печалби (загуби) от отписани активи, различни от държаните за продажба	-32	-32		
Други оперативни приходи	1 473	1 473		
Други оперативни разходи	114	114		
Административни разходи	31 769			
Амортизация	3 010			
Провизии	0			
Обезценка	6 873			
Отрицателна репутация, призната незабавно в печалбата или загубата	0			
Дял от печалбата или загубата в асоциирани и съвместни предприятия, отчитани по метода на собствения капитал	0			
Печалба или загуба от нетекущи активи и групи от активи за изваждане от употреба, класифицирани като държани за продажба, без да са определени за преустановени дейности	0			
ОБЩО ПЕЧАЛБА ИЛИ ЗАГУБА ОТ ПРОДЪЛЖАВАЩИ (НЕПРЕУСТАНОВЕНИ) ДЕЙНОСТИ ПРЕДИ ДАНЪЧНИ ОТЧИСЛЕНИЯ	**3 270**			
Данъчен разход (приход), свързан с печалбата или загубата от продължаващи (непреустановени) дейности	357			
ОБЩО ПЕЧАЛБА ИЛИ ЗАГУБА ОТ ПРОДЪЛЖАВАЩИ (НЕПРЕУСТАНОВЕНИ) ДЕЙНОСТИ СЛЕД ДАНЪЧНИ ОТЧИСЛЕНИЯ	**2 913**			
Печалба или загуба след данъчни отчисления от преустановени дейности	0			
ОБЩО ПЕЧАЛБА ИЛИ ЗАГУБА СЛЕД ДАНЪЧНИ ОТЧИСЛЕНИЯ И ПРЕУСТАНОВЕНИ ДЕЙНОСТИ	**2 913**			
Печалба или загуба, свързана с малцинствено участие	0			
ПЕЧАЛБА ИЛИ ЗАГУБА, СВЪРЗАНА С АКЦИОНЕРИТЕ НА ПРЕДПРИЯТИЕТО-МАЙКА	**2 913**			

КРЕДИТИ И ПРИВЛЕЧЕНИ СРЕДСТВА КЪМ 31 ДЕКЕМВРИ 2011 г.

(хил. лв.)

	Общо	в това число		
		в левове	в евро	в други валути
КРЕДИТИ				
Кредити и аванси (бруто)	**439 769**	**226 375**	**190 984**	**22 410**
Централни правителства	48 463	38 348	10 115	0
Кредитни институции	50 064	12 798	33 252	4 014
Институции, различни от кредитни	5 837	5 837	0	0
Предприятия (корпоративни клиенти)	269 710	137 127	114 233	18 350
Експозиции на дребно	65 695	32 265	33 384	46
Жилищни ипотечни кредити за физически лица	*11 705*	*4 790*	*6 915*	*0*
Потребителски кредити	*53 990*	*27 475*	*26 469*	*46*
ПРИВЛЕЧЕНИ СРЕДСТВА				
Привлечени средства	**888 104**	**629 638**	**233 641**	**24 825**
От кредитни институции	*6 518*	*9*	*6 093*	*416*
Депозити	426	9	1	416
Споразумения за обратно изкупуване (репо сделки)	0	0	0	0
Ползвани краткосрочни кредити (финансирания)	0	0	0	0
Ползвани дългосрочни кредити (финансирания)	6 092	0	6 092	0
От институции, различни от кредитни	*489 565*	*418 005*	*64 749*	*6 811*
Депозити	488 244	416 684	64 749	6 811
Споразумения за обратно изкупуване (репо сделки)	0	0	0	0
Ползвани краткосрочни кредити (финансирания)	0	0	0	0
Ползвани дългосрочни кредити (финансирания)	1 321	1 321	0	0
От граждани и домакинства	*371 701*	*211 624*	*142 479*	*17 598*
Подчинен срочен дълг	*20 320*	*0*	*20 320*	*0*
Дългово-капиталови (хибридни) инструменти	*0*	*0*	*0*	*0*

ОБЩИНСКА БАНКА АД

СТАТУТ, ОРГАНИ НА УПРАВЛЕНИЕ И АКЦИОНЕРНО УЧАСТИЕ

Лиценз, издаден от БНБ	Лицензирана с Решение № 121 от 4 март 1996 г. на УС на БНБ да извършва сделки в страната в съответствие със Закона за банките и кредитното дело. Лицензът е допълнен с Решение № 499 от 22 юли 1996 г. на УС на БНБ и с Решение № 249 от 11 април 1997 г. на УС на БНБ за извършване на банкови сделки и в чужбина. Лицензът е актуализиран със: Заповед №100-00491 от 17 ноември 1999 г. на управителя на БНБ в съответствие с изискванията на Закона за банките; Заповед № РД22-0851 от 7 май 2007 г. на управителя на БНБ в съответствие с изискванията на ЗКИ; Заповед № РД22-2259 от 16 ноември 2009 г. на управителя на БНБ в съответствие с изискванията на ЗИД на ЗКИ
Съдебна регистрация	Вписана в Търговския регистър с Решение № 1 от 4 април 1996 г. на СГС по фирмено дело № 5197 от 1996 г., парт. № 737, т. 13, рег. II, с. 138; пререгистрирана в Търговския регистър към Агенцията по вписванията с ЕИК 121086224 съгласно удостоверение № 20091006100436 от 6 октомври 2009 г.
Адрес на централата	София 1000, ул. „Врабча“ № 6 тел. 02/9300 111 интернет страница: www.municipalbank.bg
Органи на управление	
Надзорен съвет	Стефан Лазаров Ненов Петя Николова Димитрова Спас Симеонов Димитров
Управителен съвет	Георги Христов Беловски – изпълнителен директор Сашо Петров Чакалски – изпълнителен директор Васил Борисов Тренев Иванка Тотева Попова Борислав Иванов Моянов
Акционери (акционерно участие над 10%)	Столична община – 67.51%
Одитор	КПМГ България ООД

БАЛАНС КЪМ 31 ДЕКЕМВРИ 2011 г.

(хил. лв.)

	Балансова стойност	в това число		
		в левове	в евро	в други валути
АКТИВИ				
Парични средства и парични салда при централни банки	120 367	93 141	23 880	3 346
Финансови активи, държани за търгуване	0	0	0	0
Финансови активи, отчитани по справедлива стойност в печалбата или загубата	24 844	5 172	10 939	8 733
Финансови активи на разположение за продажба	784	695	55	34
Кредити и вземания (включително финансов лизинг)	1 051 879	428 410	598 609	24 860
Инвестиции, държани до падеж	0	0	0	0
Деривати – отчитане на хеджиране	0	0	0	0
Промени в справедливата стойност на хеджирани позиции в портфейл, хеджиран за лихвен риск	0	0	0	0
Материални активи	29 233	29 233	0	0
Нематериални активи	3 859	3 859	0	0
Инвестиции в асоциирани, дъщерни и съвместни предприятия (отчитани по метода на собствения капитал, включително репутация)	3 478	3 478	0	0
Данъчни активи	645	645	0	0
Други активи	14 285	6 583	7 698	4
Нетекущи активи и групи от активи за изваждане от употреба, класифицирани като държани за продажба	9 675	9 675	0	0
ОБЩО АКТИВИ	**1 259 049**	**580 891**	**641 181**	**36 977**
ПАСИВИ				
Депозити от централни банки	0	0	0	0
Финансови пасиви, държани за търгуване	1	1	0	0
Финансови пасиви, отчитани по справедлива стойност в печалбата или загубата	0	0	0	0
Финансови пасиви, отчитани по амортизирана стойност	1 110 847	552 978	521 447	36 422
Финансови пасиви, свързани с прехвърлени финансови активи	0	0	0	0
Деривати – отчитане на хеджиране	0	0	0	0
Промени в справедливата стойност на хеджирани позиции в портфейл, хеджиран за лихвен риск	0	0	0	0
Провизии	437	437	0	0
Данъчни пасиви	1 045	1 045	0	0
Други пасиви	11 458	4 292	6 038	1 128
Дялов капитал, платим при поискване (например кооперативни акции)	0	0	0	0
Пасиви, включени в групи от пасиви за изваждане от употреба, класифицирани като държани за продажба	0	0	0	0
ОБЩО ПАСИВИ	**1 123 788**	**558 753**	**527 485**	**37 550**
КАПИТАЛ И МАЛЦИНСТВЕНО УЧАСТИЕ				
Емитиран капитал	113 142	113 142		
Премиен резерв	3 496	3 496		
Друг капитал	0	0		
Преоценъчни резерви и други оценъчни разлики	0	0		
Резерви (включително неразпределени печалби)	10 235	10 235		
Изкупени обратно собствени акции	0	0		
Доход от текущата година	8 388	8 388		
Междинни дивиденти	0	0		
Малцинствено участие	0	0		
ОБЩО КАПИТАЛ	**135 261**	**135 261**		
ОБЩО ПАСИВИ И КАПИТАЛ	**1 259 049**	**694 014**	**527 485**	**37 550**

ОТЧЕТ ЗА ДОХОДИТЕ
(декември 2011 г.)

(хил. лв.)

	Обща сума	в това число		
		в левове	в евро	в други валути
ПРОДЪЛЖАВАЩИ (НЕПРЕУСТАНОВЕНИ) ДЕЙНОСТИ				
Финансови и оперативни приходи и разходи	100 959	57 260	43 301	398
Приходи от лихви	109 564	54 325	55 015	224
Разходи за лихви	34 714	14 251	20 077	386
Разходи за акционерен капитал, платим при поискване	0	0		
Приходи от дивиденти	0	0	0	0
Приходи от такси и комисиони	22 493	13 204	8 663	626
Разходи за такси и комисиони	1 085	719	300	66
Нетни реализирани печалби (загуби) от финансови активи и финансови пасиви, отчитани не по справедлива стойност в печалбата или загубата	0	0		
Нетни печалби (загуби) от финансови активи и пасиви, държани за търгуване	3 440	3 440		
Нетни печалби (загуби) от финансови активи и пасиви, отчитани по справедлива стойност в печалбата или загубата	-89	-89		
Нетни печалби (загуби) от отчитане на хеджиране	0	0		
Нетни валутни разлики	425	425		
Нетни печалби (загуби) от отписани активи, различни от държаните за продажба	-1 206	-1 206		
Други оперативни приходи	2 336	2 336		
Други оперативни разходи	205	205		
Административни разходи	64 431			
Амортизация	4 678			
Провизии	0			
Обезценка	22 482			
Отрицателна репутация, призната незабавно в печалбата или загубата	0			
Дял от печалбата или загубата в асоциирани и съвместни предприятия, отчитани по метода на собствения капитал	0			
Печалба или загуба от нетекущи активи и групи от активи за изваждане от употреба, класифицирани като държани за продажба, без да са определени за преустановени дейности	0			
ОБЩО ПЕЧАЛБА ИЛИ ЗАГУБА ОТ ПРОДЪЛЖАВАЩИ (НЕПРЕУСТАНОВЕНИ) ДЕЙНОСТИ ПРЕДИ ДАНЪЧНИ ОТЧИСЛЕНИЯ	**9 368**			
Данъчен разход (приход), свързан с печалбата или загубата от продължаващи (непреустановени) дейности	980			
ОБЩО ПЕЧАЛБА ИЛИ ЗАГУБА ОТ ПРОДЪЛЖАВАЩИ (НЕПРЕУСТАНОВЕНИ) ДЕЙНОСТИ СЛЕД ДАНЪЧНИ ОТЧИСЛЕНИЯ	**8 388**			
Печалба или загуба след данъчни отчисления от преустановени дейности	0			
ОБЩО ПЕЧАЛБА ИЛИ ЗАГУБА СЛЕД ДАНЪЧНИ ОТЧИСЛЕНИЯ И ПРЕУСТАНОВЕНИ ДЕЙНОСТИ	**8 388**			
Печалба или загуба, свързана с малцинствено участие	0			
ПЕЧАЛБА ИЛИ ЗАГУБА, СВЪРЗАНА С АКЦИОНЕРИТЕ НА ПРЕДПРИЯТИЕТО-МАЙКА	**8 388**			

КРЕДИТИ И ПРИВЛЕЧЕНИ СРЕДСТВА КЪМ 31 ДЕКЕМВРИ 2011 г.

(хил. лв.)

	Общо	в това число		
		в левове	в евро	в други валути
КРЕДИТИ				
Кредити и аванси (бруто)	**1 097 862**	**452 306**	**620 687**	**24 869**
Централни правителства	0	0	0	0
Кредитни институции	55 821	100	38 926	16 795
Институции, различни от кредитни	12 703	36	5 092	7 575
Предприятия (корпоративни клиенти)	929 062	421 734	506 831	497
Експозиции на дребно	100 276	30 436	69 838	2
Жилищни ипотечни кредити за физически лица	*84 243*	*16 387*	*67 856*	*0*
Потребителски кредити	*16 033*	*14 049*	*1 982*	*2*
ПРИВЛЕЧЕНИ СРЕДСТВА				
Привлечени средства	**1 110 847**	**552 978**	**521 447**	**36 422**
От кредитни институции	*33 024*	*10 173*	*21 824*	*1 027*
Депозити	22 896	45	21 824	1 027
Споразумения за обратно изкупуване (репо сделки)	0	0	0	0
Ползвани краткосрочни кредити (финансирания)	0	0	0	0
Ползвани дългосрочни кредити (финансирания)	10 128	10 128	0	0
От институции, различни от кредитни	*461 588*	*222 420*	*228 870*	*10 298*
Депозити	306 667	220 451	75 918	10 298
Споразумения за обратно изкупуване (репо сделки)	0	0	0	0
Ползвани краткосрочни кредити (финансирания)	0	0	0	0
Ползвани дългосрочни кредити (финансирания)	154 921	1 969	152 952	0
От граждани и домакинства	*543 233*	*320 385*	*197 751*	*25 097*
Подчинен срочен дълг	*8 113*	*0*	*8 113*	*0*
Дългово-капиталови (хибридни) инструменти	*64 889*	*0*	*64 889*	*0*

ProCredit Bank

СТАТУТ, ОРГАНИ НА УПРАВЛЕНИЕ И АКЦИОНЕРНО УЧАСТИЕ

Лиценз, издаден от БНБ	Лицензирана със Заповед № РД22-442 от 25 септември 2001 г. на управителя на БНБ за извършване на банкова дейност по Закона за банките. Лицензът е актуализиран със: Заповед № РД22-1559 от 20 юли 2007 г. на управителя на БНБ в съответствие с изискванията на ЗКИ; Заповед № РД22-2269 от 16 ноември 2009 г. на управителя на БНБ в съответствие с изискванията на ЗИД на ЗКИ
Съдебна регистрация	Вписана в Търговския регистър с Решение № 1 от 28 септември 2001 г. на СГС по фирмено дело № 9478 от 2001 г., парт. № 64228, т. 733, с. 116; пререгистрирана в Търговския регистър към Агенцията по вписванията с ЕИК 130598160 съгласно удостоверение № 20080418121745 от 18 април 2008 г.
Адрес на централата	София 1303, бул. „Тодор Александров“ № 26 тел. 02/8135 100; 02/8135 808 интернет страница: www.procreditbank.bg
Органи на управление Надзорен съвет	Кристоф Андреас Фрайтаг – председател Клаус-Петер Цайтингер – заместник-председател Ханс Мартин Хаген Борислав Николов Констадинов Биргит Сторц
Управителен съвет	Петър Славчев Славов – председател и изпълнителен директор Мариана Димитрова Петкова – изпълнителен директор Румяна Величкова Тодорова – изпълнителен директор Емилия Христова Царева – изпълнителен директор
Акционери (акционерно участие над 10%)	ПроКредит холдинг АГ – 80.92% Комерцбанк Акциенгезелшафт – 19.08%
Одитор	КПМГ България ООД

БАЛАНС КЪМ 31 ДЕКЕМВРИ 2011 г.

(хил. лв.)

	Балансова стойност	в това число		
		в левове	в евро	в други валути
АКТИВИ				
Парични средства и парични салда при централни банки	772 955	333 838	429 479	9 638
Финансови активи, държани за търгуване	8 659	6 651	1 986	22
Финансови активи, отчитани по справедлива стойност в печалбата или загубата	0	0	0	0
Финансови активи на разположение за продажба	644 553	22 904	590 489	31 160
Кредити и вземания (включително финансов лизинг)	4 367 699	905 370	3 047 924	414 405
Инвестиции, държани до падеж	54 961	0	45 892	9 069
Деривати – отчитане на хеджиране	0	0	0	0
Промени в справедливата стойност на хеджирани позиции в портфейл, хеджиран за лихвен риск	0	0	0	0
Материални активи	115 942	115 614	328	0
Нематериални активи	14 343	14 343	0	0
Инвестиции в асоциирани, дъщерни и съвместни предприятия (отчитани по метода на собствения капитал, включително репутация)	36 371	12 936	23 435	0
Данъчни активи	4 549	4 452	97	0
Други активи	27 224	27 010	213	1
Нетекущи активи и групи от активи за изваждане от употреба, класифицирани като държани за продажба	54 413	54 413	0	0
ОБЩО АКТИВИ	**6 101 669**	**1 497 531**	**4 139 843**	**464 295**
ПАСИВИ				
Депозити от централни банки	0	0	0	0
Финансови пасиви, държани за търгуване	0	0	0	0
Финансови пасиви, отчитани по справедлива стойност в печалбата или загубата	0	0	0	0
Финансови пасиви, отчитани по амортизирана стойност	5 617 141	2 306 554	2 842 349	468 238
Финансови пасиви, свързани с прехвърлени финансови активи	0	0	0	0
Деривати – отчитане на хеджиране	358	0	0	358
Промени в справедливата стойност на хеджирани позиции в портфейл, хеджиран за лихвен риск	0	0	0	0
Провизии	0	0	0	0
Данъчни пасиви	3 916	3 628	288	0
Други пасиви	3 210	2 934	269	7
Дялов капитал, платим при поискване (например кооперативни акции)	0	0	0	0
Пасиви, включени в групи от пасиви за изваждане от употреба, класифицирани като държани за продажба	0	0	0	0
ОБЩО ПАСИВИ	**5 624 625**	**2 313 116**	**2 842 906**	**468 603**
КАПИТАЛ И МАЛЦИНСТВЕНО УЧАСТИЕ				
Емитиран капитал	110 000	110 000		
Премиен резерв	97 000	97 000		
Друг капитал	0	0		
Преоценъчни резерви и други оценъчни разлики	746	746		
Резерви (включително неразпределени печалби)	232 795	232 795		
Изкупени обратно собствени акции	0	0		
Доход от текущата година	36 503	36 503		
Междинни дивиденти	0	0		
Малцинствено участие	0	0		
ОБЩО КАПИТАЛ	**477 044**	**477 044**		
ОБЩО ПАСИВИ И КАПИТАЛ	**6 101 669**	**2 790 160**	**2 842 906**	**468 603**

Fibank
Първа инвестиционна банка

ОТЧЕТ ЗА ДОХОДИТЕ
(декември 2011 г.)

(хил. лв.)

	Обща сума	в това число		
		в левове	в евро	в други валути
ПРОДЪЛЖАВАЩИ (НЕПРЕУСТАНОВЕНИ) ДЕЙНОСТИ				
Финансови и оперативни приходи и разходи	243 868	65 194	163 017	15 657
Приходи от лихви	432 610	105 277	299 440	27 893
Разходи за лихви	276 181	94 503	166 418	15 260
Разходи за акционерен капитал, платим при поискване	0	0		
Приходи от дивиденти	438	438	0	0
Приходи от такси и комисиони	78 946	44 116	31 347	3 483
Разходи за такси и комисиони	8 166	6 355	1 352	459
Нетни реализирани печалби (загуби) от финансови активи и финансови пасиви, отчитани не по справедлива стойност в печалбата или загубата	-2 192	-2 192		
Нетни печалби (загуби) от финансови активи и пасиви, държани за търгуване	9 596	9 596		
Нетни печалби (загуби) от финансови активи и пасиви, отчитани по справедлива стойност в печалбата или загубата	0	0		
Нетни печалби (загуби) от отчитане на хеджиране	0	0		
Нетни валутни разлики	1 522	1 522		
Нетни печалби (загуби) от отписани активи, различни от държаните за продажба	0	0		
Други оперативни приходи	7 561	7 561		
Други оперативни разходи	266	266		
Административни разходи	147 728			
Амортизация	21 160			
Провизии	0			
Обезценка	34 370			
Отрицателна репутация, призната незабавно в печалбата или загубата	0			
Дял от печалбата или загубата в асоциирани и съвместни предприятия, отчитани по метода на собствения капитал	0			
Печалба или загуба от нетекущи активи и групи от активи за изваждане от употреба, класифицирани като държани за продажба, без да са определени за преустановени дейности	0			
ОБЩО ПЕЧАЛБА ИЛИ ЗАГУБА ОТ ПРОДЪЛЖАВАЩИ (НЕПРЕУСТАНОВЕНИ) ДЕЙНОСТИ ПРЕДИ ДАНЪЧНИ ОТЧИСЛЕНИЯ	**40 610**			
Данъчен разход (приход), свързан с печалбата или загубата от продължаващи (непреустановени) дейности	4 107			
ОБЩО ПЕЧАЛБА ИЛИ ЗАГУБА ОТ ПРОДЪЛЖАВАЩИ (НЕПРЕУСТАНОВЕНИ) ДЕЙНОСТИ СЛЕД ДАНЪЧНИ ОТЧИСЛЕНИЯ	**36 503**			
Печалба или загуба след данъчни отчисления от преустановени дейности	0			
ОБЩО ПЕЧАЛБА ИЛИ ЗАГУБА СЛЕД ДАНЪЧНИ ОТЧИСЛЕНИЯ И ПРЕУСТАНОВЕНИ ДЕЙНОСТИ	**36 503**			
Печалба или загуба, свързана с малцинствено участие	0			
ПЕЧАЛБА ИЛИ ЗАГУБА, СВЪРЗАНА С АКЦИОНЕРИТЕ НА ПРЕДПРИЯТИЕТО-МАЙКА	**36 503**			

КРЕДИТИ И ПРИВЛЕЧЕНИ СРЕДСТВА КЪМ 31 ДЕКЕМВРИ 2011 г.

(хил. лв.)

	Общо	в това число		
		в левове	в евро	в други валути
КРЕДИТИ				
Кредити и аванси (бруто)	**4 498 187**	**981 188**	**3 101 108**	**415 891**
Централни правителства	0	0	0	0
Кредитни институции	225 782	10	125 637	100 135
Институции, различни от кредитни	14 915	14 039	45	831
Предприятия (корпоративни клиенти)	3 486 643	485 950	2 688 551	312 142
Експозиции на дребно	770 847	481 189	286 875	2 783
Жилищни ипотечни кредити за физически лица	*344 437*	*147 203*	*196 185*	*1 049*
Потребителски кредити	*426 410*	*333 986*	*90 690*	*1 734*
ПРИВЛЕЧЕНИ СРЕДСТВА				
Привлечени средства	**5 617 141**	**2 306 554**	**2 842 349**	**468 238**
От кредитни институции	*130 442*	*38 258*	*75 495*	*16 689*
Депозити	2 054	514	819	721
Споразумения за обратно изкупуване (репо сделки)	48 088	12 681	24 816	10 591
Ползвани краткосрочни кредити (финансирания)	44 885	0	39 508	5 377
Ползвани дългосрочни кредити (финансирания)	35 415	25 063	10 352	0
От институции, различни от кредитни	*927 194*	*556 315*	*303 981*	*66 898*
Депозити	923 139	552 260	303 981	66 898
Споразумения за обратно изкупуване (репо сделки)	0	0	0	0
Ползвани краткосрочни кредити (финансирания)	0	0	0	0
Ползвани дългосрочни кредити (финансирания)	4 055	4 055	0	0
От граждани и домакинства	*4 363 752*	*1 711 981*	*2 267 120*	*384 651*
Подчинен срочен дълг	*50 596*	*0*	*50 596*	*0*
Дългово-капиталови (хибридни) инструменти	*145 157*	*0*	*145 157*	*0*

Fibank
Първа инвестиционна банка

СТАТУТ, ОРГАНИ НА УПРАВЛЕНИЕ И АКЦИОНЕРНО УЧАСТИЕ

Лиценз, издаден от БНБ	Лицензирана с Решение № 278 от 1 октомври 1993 г. на УС на БНБ в съответствие с изискванията на Закона за банките и кредитното дело да извършва банкови сделки в страната. Лицензът е допълнен с Решение № 273 от 14 септември 1995 г. на УС на БНБ за извършване на банкови сделки и в чужбина. Лицензът е актуализиран със: Заповед № 100-00498 от 18 ноември 1999 г. на управителя на БНБ в съответствие с изискванията на Закона за банките; Заповед № РД22-0857 от 7 май 2007 г. на управителя на БНБ в съответствие с изискванията на ЗКИ; Заповед № РД22-2257 от 16 ноември 2009 г. на управителя на БНБ в съответствие с изискванията на ЗИД на ЗКИ
Съдебна регистрация	Вписана в Търговския регистър с решение на СГС по фирмено дело № 18045 от 1993 г., парт. № 11941, т. 163, с. 106; пререгистрирана в Търговския регистър към Агенцията по вписванията с ЕИК 831094393 съгласно удостоверение № 20080421091311 от 21 април 2008 г.
Адрес на централата	София 1797, бул. „Драган Цанков“ № 37 тел. 02/91001 интернет страница: www.fibank.bg
Органи на управление	
Надзорен съвет	Евгени Кръстев Луканов – председател Мая Любенова Георгиева – заместник-председател Георги Димитров Мутафчиев Радка Веселинова Минева Йордан Величков Скорчев
Управителен съвет	Димитър Костов Костов – председател и изпълнителен директор Васил Христов Христов – изпълнителен директор Светослав Стоянов Молдовански – изпълнителен директор Станислав Ганев Божков Мая Иванова Ойфалош
Акционери (акционерно участие над 10%)	Ивайло Димитров Мутафчиев – 28.94% Цеко Тодоров Минев – 28.94%
Одитор	КПМГ България ООД

БАЛАНС КЪМ 31 ДЕКЕМВРИ 2011 г.

(хил. лв.)

	Балансова стойност	в това число		
		в левове	в евро	в други валути
АКТИВИ				
Парични средства и парични салда при централни банки	474 925	445 851	22 977	6 097
Финансови активи, държани за търгуване	190 951	105 098	82 214	3 639
Финансови активи, отчитани по справедлива стойност в печалбата или загубата	157 089	66 113	74 532	16 444
Финансови активи на разположение за продажба	0	0	0	0
Кредити и вземания (включително финансов лизинг)	5 148 238	1 293 071	3 707 054	148 113
Инвестиции, държани до падеж	392 658	4 594	267 070	120 994
Деривати – отчитане на хеджиране	0	0	0	0
Промени в справедливата стойност на хеджирани позиции в портфейл, хеджиран за лихвен риск	0	0	0	0
Материални активи	42 451	42 451	0	0
Нематериални активи	16 219	16 219	0	0
Инвестиции в асоциирани, дъщерни и съвместни предприятия (отчитани по метода на собствения капитал, включително репутация)	8 751	8 751	0	0
Данъчни активи	0	0	0	0
Други активи	17 038	13 249	3 699	90
Нетекущи активи и групи от активи за изваждане от употреба, класифицирани като държани за продажба	0	0	0	0
ОБЩО АКТИВИ	**6 448 320**	**1 995 397**	**4 157 546**	**295 377**
ПАСИВИ				
Депозити от централни банки	0	0	0	0
Финансови пасиви, държани за търгуване	991	0	847	144
Финансови пасиви, отчитани по справедлива стойност в печалбата или загубата	0	0	0	0
Финансови пасиви, отчитани по амортизирана стойност	5 450 096	2 326 084	2 834 296	289 716
Финансови пасиви, свързани с прехвърлени финансови активи	0	0	0	0
Деривати – отчитане на хеджиране	0	0	0	0
Промени в справедливата стойност на хеджирани позиции в портфейл, хеджиран за лихвен риск	0	0	0	0
Провизии	11 603	10 872	731	0
Данъчни пасиви	1 652	1 652	0	0
Други пасиви	36 306	5 173	25 549	5 584
Дялов капитал, платим при поискване (например кооперативни акции)	0	0	0	0
Пасиви, включени в групи от пасиви за изваждане от употреба, класифицирани като държани за продажба	0	0	0	0
ОБЩО ПАСИВИ	**5 500 648**	**2 343 781**	**2 861 423**	**295 444**
КАПИТАЛ И МАЛЦИНСТВЕНО УЧАСТИЕ				
Емитиран капитал	603 448	603 448		
Премиен резерв	0	0		
Друг капитал	0	0		
Преоценъчни резерви и други оценъчни разлики	0	0		
Резерви (включително неразпределени печалби)	293 188	293 188		
Изкупени обратно собствени акции	0	0		
Доход от текущата година	51 036	51 036		
Междинни дивиденти	0	0		
Малцинствено участие	0	0		
ОБЩО КАПИТАЛ	**947 672**	**947 672**		
ОБЩО ПАСИВИ И КАПИТАЛ	**6 448 320**	**3 291 453**	**2 861 423**	**295 444**

Райфайзен БАНК

ОТЧЕТ ЗА ДОХОДИТЕ
(декември 2011 г.)

(хил. лв.)

	Обща сума	в това число		
		в левове	в евро	в други валути
ПРОДЪЛЖАВАЩИ (НЕПРЕУСТАНОВЕНИ) ДЕЙНОСТИ				
Финансови и оперативни приходи и разходи	364 362	133 005	223 127	8 230
Приходи от лихви	439 229	143 697	287 491	8 041
Разходи за лихви	151 902	68 230	81 325	2 347
Разходи за акционерен капитал, платим при поискване	0	0		
Приходи от дивиденти	210	210	0	0
Приходи от такси и комисиони	67 972	43 046	21 938	2 988
Разходи за такси и комисиони	10 942	5 513	4 977	452
Нетни реализирани печалби (загуби) от финансови активи и финансови пасиви, отчитани не по справедлива стойност в печалбата или загубата	0	0		
Нетни печалби (загуби) от финансови активи и пасиви, държани за търгуване	17 669	17 669		
Нетни печалби (загуби) от финансови активи и пасиви, отчитани по справедлива стойност в печалбата или загубата	503	503		
Нетни печалби (загуби) от отчитане на хеджиране	0	0		
Нетни валутни разлики	111	111		
Нетни печалби (загуби) от отписани активи, различни от държаните за продажба	0	0		
Други оперативни приходи	2 215	2 215		
Други оперативни разходи	703	703		
Административни разходи	162 437			
Амортизация	21 845			
Провизии	0			
Обезценка	131 928			
Отрицателна репутация, призната незабавно в печалбата или загубата	0			
Дял от печалбата или загубата в асоциирани и съвместни предприятия, отчитани по метода на собствения капитал	7 767			
Печалба или загуба от нетекущи активи и групи от активи за изваждане от употреба, класифицирани като държани за продажба, без да са определени за преустановени дейности	0			
ОБЩО ПЕЧАЛБА ИЛИ ЗАГУБА ОТ ПРОДЪЛЖАВАЩИ (НЕПРЕУСТАНОВЕНИ) ДЕЙНОСТИ ПРЕДИ ДАНЪЧНИ ОТЧИСЛЕНИЯ	**55 919**			
Данъчен разход (приход), свързан с печалбата или загубата от продължаващи (непреустановени) дейности	4 883			
ОБЩО ПЕЧАЛБА ИЛИ ЗАГУБА ОТ ПРОДЪЛЖАВАЩИ (НЕПРЕУСТАНОВЕНИ) ДЕЙНОСТИ СЛЕД ДАНЪЧНИ ОТЧИСЛЕНИЯ	**51 036**			
Печалба или загуба след данъчни отчисления от преустановени дейности	0			
ОБЩО ПЕЧАЛБА ИЛИ ЗАГУБА СЛЕД ДАНЪЧНИ ОТЧИСЛЕНИЯ И ПРЕУСТАНОВЕНИ ДЕЙНОСТИ	**51 036**			
Печалба или загуба, свързана с малцинствено участие	0			
ПЕЧАЛБА ИЛИ ЗАГУБА, СВЪРЗАНА С АКЦИОНЕРИТЕ НА ПРЕДПРИЯТИЕТО-МАЙКА	**51 036**			

КРЕДИТИ И ПРИВЛЕЧЕНИ СРЕДСТВА КЪМ 31 ДЕКЕМВРИ 2011 г.

(хил. лв.)

	Общо	в това число		
		в левове	в евро	в други валути
КРЕДИТИ				
Кредити и аванси (бруто)	**5 511 915**	**1 405 115**	**3 956 511**	**150 289**
Централни правителства	28 998	13 577	15 421	0
Кредитни институции	454 046	44 851	323 947	85 248
Институции, различни от кредитни	79 110	38 148	40 962	0
Предприятия (корпоративни клиенти)	3 535 600	653 554	2 817 085	64 961
Експозиции на дребно	1 414 161	654 985	759 096	80
Жилищни ипотечни кредити за физически лица	*474 896*	*81 029*	*393 847*	*20*
Потребителски кредити	*939 265*	*573 956*	*365 249*	*60*
ПРИВЛЕЧЕНИ СРЕДСТВА				
Привлечени средства	**5 450 096**	**2 326 084**	**2 834 296**	**289 716**
От кредитни институции	*909 417*	*33 398*	*864 640*	*11 379*
Депозити	160 900	33 398	116 123	11 379
Споразумения за обратно изкупуване (репо сделки)	0	0	0	0
Ползвани краткосрочни кредити (финансирания)	431 845	0	431 845	0
Ползвани дългосрочни кредити (финансирания)	316 672	0	316 672	0
От институции, различни от кредитни	*2 184 307*	*1 290 918*	*743 365*	*150 024*
Депозити	2 177 782	1 284 393	743 365	150 024
Споразумения за обратно изкупуване (репо сделки)	0	0	0	0
Ползвани краткосрочни кредити (финансирания)	0	0	0	0
Ползвани дългосрочни кредити (финансирания)	6 525	6 525	0	0
От граждани и домакинства	*2 177 417*	*1 001 768*	*1 047 336*	*128 313*
Подчинен срочен дълг	*0*	*0*	*0*	*0*
Дългово-капиталови (хибридни) инструменти	*178 955*	*0*	*178 955*	*0*

Райфайзен БАНК

СТАТУТ, ОРГАНИ НА УПРАВЛЕНИЕ И АКЦИОНЕРНО УЧАСТИЕ

Лиценз, издаден от БНБ	Лицензирана с Решение № 198 от 16 юни 1994 г. на УС на БНБ на основание чл. 9, ал. 1 от Закона за банките и кредитното дело да извършва банкови сделки в страната и в чужбина. Лицензът е актуализиран със: Заповед № 100-00497 от 18 ноември 1999 г. на управителя на БНБ в съответствие с изискванията на Закона за банките; Заповед № РД22-0850 от 7 май 2007 г. на управителя на БНБ в съответствие с изискванията на ЗКИ; Заповед № РД22-2254 от 16 ноември 2009 г. на управителя на БНБ в съответствие с изискванията на ЗИД на ЗКИ
Съдебна регистрация	Вписана в Търговския регистър с Решение № 1 от 1 август 1994 г. на СГС по фирмено дело № 14195 от 1994 г., парт. № 18414, т. 230, с. 38; пререгистрирана в Търговския регистър към Агенцията по вписванията с ЕИК 831558413 съгласно удостоверение № 20080311142522 от 11 март 2008 г.
Адрес на централата	София 1504, ул. „Н. В. Гогол“ № 18 – 20 тел. 02/919 85 101 интернет страница: www.rbb.bg
Органи на управление Надзорен съвет	Херберт Степич – председател Петер Ленкх Ференц Бершан Клеменс Халер Хуберт Фигл Паул Алан Кохер
Управителен съвет	Момчил Иванов Андреев – председател и главен изпълнителен директор Ценка Калчева Петкова – изпълнителен директор Евелина Милтенова Великова – изпълнителен директор Ани Василева Ангелова – изпълнителен директор Моника Фюрнзин – изпълнителен директор Надежда Илиева Михайлова – член на УС и прокурист
Прокуристи	Михаил Танев Петков Емануела Димова Николова Борислав Иванчев Попов
Акционери (акционерно участие над 10%)	Райфайзен Банк Интернешънъл АГ, Република Австрия – 100%
Одитор	КПМГ България ООД

БАЛАНС КЪМ 31 ДЕКЕМВРИ 2011 г.

(хил. лв.)

	Балансова стойност	в това число		
		в левове	в евро	в други валути
АКТИВИ				
Парични средства и парични салда при централни банки	1 118	918	158	42
Финансови активи, държани за търгуване	0	0	0	0
Финансови активи, отчитани по справедлива стойност в печалбата или загубата	0	0	0	0
Финансови активи на разположение за продажба	0	0	0	0
Кредити и вземания (включително финансов лизинг)	4 225	106	3 785	334
Инвестиции, държани до падеж	0	0	0	0
Деривати – отчитане на хеджиране	0	0	0	0
Промени в справедливата стойност на хеджирани позиции в портфейл, хеджиран за лихвен риск	0	0	0	0
Материални активи	0	0	0	0
Нематериални активи	0	0	0	0
Инвестиции в асоциирани, дъщерни и съвместни предприятия (отчитани по метода на собствения капитал, включително репутация)	0	0	0	0
Данъчни активи	0	0	0	0
Други активи	28	28	0	0
Нетекущи активи и групи от активи за изваждане от употреба, класифицирани като държани за продажба	0	0	0	0
ОБЩО АКТИВИ	**5 371**	**1 052**	**3 943**	**376**
ПАСИВИ				
Депозити от централни банки	0	0	0	0
Финансови пасиви, държани за търгуване	0	0	0	0
Финансови пасиви, отчитани по справедлива стойност в печалбата или загубата	0	0	0	0
Финансови пасиви, отчитани по амортизирана стойност	6 569	2 311	3 883	375
Финансови пасиви, свързани с прехвърлени финансови активи	0	0	0	0
Деривати – отчитане на хеджиране	0	0	0	0
Промени в справедливата стойност на хеджирани позиции в портфейл, хеджиран за лихвен риск	0	0	0	0
Провизии	9	9	0	0
Данъчни пасиви	1	1	0	0
Други пасиви	611	552	59	0
Дялов капитал, платим при поискване (например кооперативни акции)	0	0	0	0
Пасиви, включени в групи от пасиви за изваждане от употреба, класифицирани като държани за продажба	0	0	0	0
ОБЩО ПАСИВИ	**7 190**	**2 873**	**3 942**	**375**
КАПИТАЛ И МАЛЦИНСТВЕНО УЧАСТИЕ				
Емитиран капитал	0	0		
Премиен резерв	0	0		
Друг капитал	0	0		
Преоценъчни резерви и други оценъчни разлики	0	0		
Резерви (включително неразпределени печалби)	-1 352	-1 352		
Изкупени обратно собствени акции	0	0		
Доход от текущата година	-467	-467		
Междинни дивиденти	0	0		
Малцинствено участие	0	0		
ОБЩО КАПИТАЛ	**-1 819**	**-1 819**		
ОБЩО ПАСИВИ И КАПИТАЛ	**5 371**	**1 054**	**3 942**	**375**

INVESTĪCIJU BANKA
РЕГИОНАЛНА ИНВЕСТИЦИОННА БАНКА
КЛОН БЪЛГАРИЯ

ОТЧЕТ ЗА ДОХОДИТЕ
(декември 2011 г.)

(хил. лв.)

	Обща сума	в това число		
		в левове	в евро	в други валути
ПРОДЪЛЖАВАЩИ (НЕПРЕУСТАНОВЕНИ) ДЕЙНОСТИ				
Финансови и оперативни приходи и разходи	154	154	0	0
Приходи от лихви	174	174	0	0
Разходи за лихви	132	132	0	0
Разходи за акционерен капитал, платим при поискване	0	0		
Приходи от дивиденти	0	0	0	0
Приходи от такси и комисиони	108	108	0	0
Разходи за такси и комисиони	5	5	0	0
Нетни реализирани печалби (загуби) от финансови активи и финансови пасиви, отчитани не по справедлива стойност в печалбата или загубата	0	0		
Нетни печалби (загуби) от финансови активи и пасиви, държани за търгуване	11	11		
Нетни печалби (загуби) от финансови активи и пасиви, отчитани по справедлива стойност в печалбата или загубата	0	0		
Нетни печалби (загуби) от отчитане на хеджиране	0	0		
Нетни валутни разлики	-1	-1		
Нетни печалби (загуби) от отписани активи, различни от държаните за продажба	0	0		
Други оперативни приходи	0	0		
Други оперативни разходи	1	1		
Административни разходи	612			
Амортизация	0			
Провизии	9			
Обезценка	0			
Отрицателна репутация, призната незабавно в печалбата или загубата	0			
Дял от печалбата или загубата в асоциирани и съвместни предприятия, отчитани по метода на собствения капитал	0			
Печалба или загуба от нетекущи активи и групи от активи за изваждане от употреба, класифицирани като държани за продажба, без да са определени за преустановени дейности	0			
ОБЩО ПЕЧАЛБА ИЛИ ЗАГУБА ОТ ПРОДЪЛЖАВАЩИ (НЕПРЕУСТАНОВЕНИ) ДЕЙНОСТИ ПРЕДИ ДАНЪЧНИ ОТЧИСЛЕНИЯ	**-467**			
Данъчен разход (приход), свързан с печалбата или загубата от продължаващи (непреустановени) дейности	0			
ОБЩО ПЕЧАЛБА ИЛИ ЗАГУБА ОТ ПРОДЪЛЖАВАЩИ (НЕПРЕУСТАНОВЕНИ) ДЕЙНОСТИ СЛЕД ДАНЪЧНИ ОТЧИСЛЕНИЯ	**-467**			
Печалба или загуба след данъчни отчисления от преустановени дейности	0			
ОБЩО ПЕЧАЛБА ИЛИ ЗАГУБА СЛЕД ДАНЪЧНИ ОТЧИСЛЕНИЯ И ПРЕУСТАНОВЕНИ ДЕЙНОСТИ	**-467**			
Печалба или загуба, свързана с малцинствено участие	0			
ПЕЧАЛБА ИЛИ ЗАГУБА, СВЪРЗАНА С АКЦИОНЕРИТЕ НА ПРЕДПРИЯТИЕТО-МАЙКА	**-467**			

КРЕДИТИ И ПРИВЛЕЧЕНИ СРЕДСТВА КЪМ 31 ДЕКЕМВРИ 2011 г.

(хил. лв.)

	Общо	в това число		
		в левове	в евро	в други валути
КРЕДИТИ				
Кредити и аванси (бруто)	**4 225**	**106**	**3 785**	**334**
Централни правителства	0	0	0	0
Кредитни институции	343	4	5	334
Институции, различни от кредитни	0	0	0	0
Предприятия (корпоративни клиенти)	3 838	102	3 736	0
Експозиции на дребно	44	0	44	0
Жилищни ипотечни кредити за физически лица	*44*	*0*	*44*	*0*
Потребителски кредити	*0*	*0*	*0*	*0*
ПРИВЛЕЧЕНИ СРЕДСТВА				
Привлечени средства	**6 569**	**2 311**	**3 883**	**375**
От кредитни институции	*3 957*	*1 036*	*2 921*	*0*
Депозити	3 957	1 036	2 921	0
Споразумения за обратно изкупуване (репо сделки)	0	0	0	0
Ползвани краткосрочни кредити (финансирания)	0	0	0	0
Ползвани дългосрочни кредити (финансирания)	0	0	0	0
От институции, различни от кредитни	*929*	*674*	*12*	*243*
Депозити	929	674	12	243
Споразумения за обратно изкупуване (репо сделки)	0	0	0	0
Ползвани краткосрочни кредити (финансирания)	0	0	0	0
Ползвани дългосрочни кредити (финансирания)	0	0	0	0
От граждани и домакинства	*1 683*	*601*	*950*	*132*
Подчинен срочен дълг	*0*	*0*	*0*	*0*
Дългово-капиталови (хибридни) инструменти	*0*	*0*	*0*	*0*

INVESTĪCIJU BANKA
РЕГИОНАЛНА ИНВЕСТИЦИОННА БАНКА
КЛОН БЪЛГАРИЯ

СТАТУТ, ОРГАНИ НА УПРАВЛЕНИЕ И АКЦИОНЕРНО УЧАСТИЕ

Лиценз, издаден от БНБ	Финансовата институция навлиза у нас като клон на „Регионална инвестиционна банка“ – Латвия, която е държава – членка на Европейския съюз, поради което не се изисква лиценз от БНБ
Съдебна регистрация	Регистрирана в Търговски регистър към Агенцията по вписванията с ЕИК 200369469 съгласно удостоверение № 20090522121127 от 22 май 2009 г.
Адрес на клона	Варна 9000, ул. „Братя Шкорпил“ № 4 тел. 052/668 482 интернет страница: www.rib.lv
Органи на управление	Красен Живков Костов – управител
Акционери (акционерно участие над 10%)	„Регионална инвестиционна банка“, Латвия – 100%
Одитор	Прайсуотърхаускупърс Одит ООД

БАЛАНС КЪМ 31 ДЕКЕМВРИ 2011 г.

(хил. лв.)

	Балансова стойност	в това число		
		в левове	в евро	в други валути
АКТИВИ				
Парични средства и парични салда при централни банки	145 239	128 243	11 285	5 711
Финансови активи, държани за търгуване	0	0	0	0
Финансови активи, отчитани по справедлива стойност в печалбата или загубата	0	0	0	0
Финансови активи на разположение за продажба	99 869	76 758	23 099	12
Кредити и вземания (включително финансов лизинг)	1 704 024	517 201	1 066 805	120 018
Инвестиции, държани до падеж	0	0	0	0
Деривати – отчитане на хеджиране	0	0	0	0
Промени в справедливата стойност на хеджирани позиции в портфейл, хеджиран за лихвен риск	0	0	0	0
Материални активи	51 589	51 589	0	0
Нематериални активи	1 453	1 453	0	0
Инвестиции в асоциирани, дъщерни и съвместни предприятия (отчитани по метода на собствения капитал, включително репутация)	18 726	18 726	0	0
Данъчни активи	604	604	0	0
Други активи	4 894	4 692	167	35
Нетекущи активи и групи от активи за изваждане от употреба, класифицирани като държани за продажба	0	0	0	0
ОБЩО АКТИВИ	**2 026 398**	**799 266**	**1 101 356**	**125 776**
ПАСИВИ				
Депозити от централни банки	0	0	0	0
Финансови пасиви, държани за търгуване	3	0	0	3
Финансови пасиви, отчитани по справедлива стойност в печалбата или загубата	0	0	0	0
Финансови пасиви, отчитани по амортизирана стойност	1 691 779	789 803	776 515	125 461
Финансови пасиви, свързани с прехвърлени финансови активи	0	0	0	0
Деривати – отчитане на хеджиране	0	0	0	0
Промени в справедливата стойност на хеджирани позиции в портфейл, хеджиран за лихвен риск	0	0	0	0
Провизии	64	39	25	0
Данъчни пасиви	155	155	0	0
Други пасиви	3 854	2 834	1 019	1
Дялов капитал, платим при поискване (например кооперативни акции)	0	0	0	0
Пасиви, включени в групи от пасиви за изваждане от употреба, класифицирани като държани за продажба	0	0	0	0
ОБЩО ПАСИВИ	**1 695 855**	**792 831**	**777 559**	**125 465**
КАПИТАЛ И МАЛЦИНСТВЕНО УЧАСТИЕ				
Емитиран капитал	227 933	227 933		
Премиен резерв	0	0		
Друг капитал	0	0		
Преоценъчни резерви и други оценъчни разлики	3 624	3 624		
Резерви (включително неразпределени печалби)	98 553	98 553		
Изкупени обратно собствени акции	0	0		
Доход от текущата година	433	433		
Междинни дивиденти	0	0		
Малцинствено участие	0	0		
ОБЩО КАПИТАЛ	**330 543**	**330 543**		
ОБЩО ПАСИВИ И КАПИТАЛ	**2 026 398**	**1 123 374**	**777 559**	**125 465**

СИБАНК

ОТЧЕТ ЗА ДОХОДИТЕ
(декември 2011 г.)

(хил. лв.)

	Обща сума	в това число		
		в левове	в евро	в други валути
ПРОДЪЛЖАВАЩИ (НЕПРЕУСТАНОВЕНИ) ДЕЙНОСТИ				
Финансови и оперативни приходи и разходи	91 028	59 812	33 404	-2 188
Приходи от лихви	106 060	55 017	50 634	409
Разходи за лихви	56 592	26 250	26 893	3 449
Разходи за акционерен капитал, платим при поискване	0	0		
Приходи от дивиденти	166	166	0	0
Приходи от такси и комисиони	38 528	26 898	10 751	879
Разходи за такси и комисиони	1 747	632	1 088	27
Нетни реализирани печалби (загуби) от финансови активи и финансови пасиви, отчитани не по справедлива стойност в печалбата или загубата	948	948		
Нетни печалби (загуби) от финансови активи и пасиви, държани за търгуване	1 898	1 898		
Нетни печалби (загуби) от финансови активи и пасиви, отчитани по справедлива стойност в печалбата или загубата	0	0		
Нетни печалби (загуби) от отчитане на хеджиране	0	0		
Нетни валутни разлики	-216	-216		
Нетни печалби (загуби) от отписани активи, различни от държаните за продажба	-176	-176		
Други оперативни приходи	2 847	2 847		
Други оперативни разходи	688	688		
Административни разходи	67 063			
Амортизация	5 125			
Провизии	12			
Обезценка	18 356			
Отрицателна репутация, призната незабавно в печалбата или загубата	0			
Дял от печалбата или загубата в асоциирани и съвместни предприятия, отчитани по метода на собствения капитал	0			
Печалба или загуба от нетекущи активи и групи от активи за изваждане от употреба, класифицирани като държани за продажба, без да са определени за преустановени дейности	0			
ОБЩО ПЕЧАЛБА ИЛИ ЗАГУБА ОТ ПРОДЪЛЖАВАЩИ (НЕПРЕУСТАНОВЕНИ) ДЕЙНОСТИ ПРЕДИ ДАНЪЧНИ ОТЧИСЛЕНИЯ	**472**			
Данъчен разход (приход), свързан с печалбата или загубата от продължаващи (непреустановени) дейности	39			
ОБЩО ПЕЧАЛБА ИЛИ ЗАГУБА ОТ ПРОДЪЛЖАВАЩИ (НЕПРЕУСТАНОВЕНИ) ДЕЙНОСТИ СЛЕД ДАНЪЧНИ ОТЧИСЛЕНИЯ	**433**			
Печалба или загуба след данъчни отчисления от преустановени дейности	0			
ОБЩО ПЕЧАЛБА ИЛИ ЗАГУБА СЛЕД ДАНЪЧНИ ОТЧИСЛЕНИЯ И ПРЕУСТАНОВЕНИ ДЕЙНОСТИ	**433**			
Печалба или загуба, свързана с малцинствено участие	0			
ПЕЧАЛБА ИЛИ ЗАГУБА, СВЪРЗАНА С АКЦИОНЕРИТЕ НА ПРЕДПРИЯТИЕТО-МАЙКА	**433**			

КРЕДИТИ И ПРИВЛЕЧЕНИ СРЕДСТВА КЪМ 31 ДЕКЕМВРИ 2011 г.

(хил. лв.)

	Общо	в това число		
		в левове	в евро	в други валути
КРЕДИТИ				
Кредити и аванси (бруто)	**1 791 981**	**572 955**	**1 099 006**	**120 020**
Централни правителства	13 481	1 606	11 875	0
Кредитни институции	470 276	9 534	341 026	119 716
Институции, различни от кредитни	35 465	20 668	14 797	0
Предприятия (корпоративни клиенти)	804 266	214 075	589 964	227
Експозиции на дребно	468 493	327 072	141 344	77
Жилищни ипотечни кредити за физически лица	*220 922*	*88 506*	*132 408*	*8*
Потребителски кредити	*247 571*	*238 566*	*8 936*	*69*
ПРИВЛЕЧЕНИ СРЕДСТВА				
Привлечени средства	**1 691 779**	**789 803**	**777 089**	**124 887**
От кредитни институции	*233 531*	*12 230*	*221 296*	*5*
Депозити	181 106	9 192	171 909	5
Споразумения за обратно изкупуване (репо сделки)	0	0	0	0
Ползвани краткосрочни кредити (финансирания)	0	0	0	0
Ползвани дългосрочни кредити (финансирания)	52 425	3 038	49 387	0
От институции, различни от кредитни	*566 494*	*470 836*	*82 950*	*12 708*
Депозити	566 494	470 836	82 950	12 708
Споразумения за обратно изкупуване (репо сделки)	0	0	0	0
Ползвани краткосрочни кредити (финансирания)	0	0	0	0
Ползвани дългосрочни кредити (финансирания)	0	0	0	0
От граждани и домакинства	*754 673*	*306 737*	*335 762*	*112 174*
Подчинен срочен дълг	*137 081*	*0*	*137 081*	*0*
Дългово-капиталови (хибридни) инструменти	*0*	*0*	*0*	*0*

СИБАНК

СТАТУТ, ОРГАНИ НА УПРАВЛЕНИЕ И АКЦИОНЕРНО УЧАСТИЕ

Лиценз, издаден от БНБ	Лицензирана с Решение № 26 от 27 януари 1995 г. на УС на БНБ на основание чл. 9, ал. 1 от Закона за банките и кредитното дело да извършва банкови сделки на територията на страната и в чужбина. Лицензът е актуализиран със: Заповед № 100-00502 от 18 ноември 1999 г. на УС на БНБ в съответствие с изискванията на Закона за банките; Заповед № РД22-0858 от 7 май 2007 г. на управителя на БНБ в съответствие с изискванията на ЗКИ; Заповед № РД22-2255 от 16 ноември 2009 г. на УС на БНБ в съответствие с изискванията на ЗИД на ЗКИ
Съдебна регистрация	Вписана в Търговския регистър с Решение № 1 от 8 март 1995 г. на СГС по фирмено дело № 2757 от 1995 г., парт. № 665, т. 12, рег. II, с. 126; пререгистрирана в Търговския регистър към Агенцията по вписванията с ЕИК 831686320 съгласно удостоверение № 20080227204600 от 27 февруари 2008 г.
Адрес на централата	София 1612, бул. „Цар Борис III“ № 1 тел. 02/9399 240; 02/9399 111 интернет страница: www.cibank.bg
Органи на управление Надзорен съвет	Марко Волич – председател Гий Либо – заместник-председател Рони Делшамбър
Управителен съвет	Петър Гроздев Андронов – председател и главен изпълнителен директор Александър Димитров Димитров – изпълнителен директор Франк Тео Джилберт Мари Янсен – изпълнителен директор Христина Атанасова Филипова – изпълнителен директор Кристоф Марсел Елза де Мил – изпълнителен директор
Акционери (акционерно участие над 10%)	Кей Би Си Банк Н.В., Кралство Белгия – 100%
Одитор	ЪРНСТ и ЯНГ Одит ООД

БАЛАНС КЪМ 31 ДЕКЕМВРИ 2011 г.

(хил. лв.)

	Балансова стойност	в това число		
		в левове	в евро	в други валути
АКТИВИ				
Парични средства и парични салда при централни банки	121 976	121 483	339	154
Финансови активи, държани за търгуване	56 167	31 684	10 607	13 876
Финансови активи, отчитани по справедлива стойност в печалбата или загубата	0	0	0	0
Финансови активи на разположение за продажба	101 351	34 156	67 195	0
Кредити и вземания (включително финансов лизинг)	268 662	45 545	199 278	23 839
Инвестиции, държани до падеж	0	0	0	0
Деривати – отчитане на хеджиране	0	0	0	0
Промени в справедливата стойност на хеджирани позиции в портфейл, хеджиран за лихвен риск	0	0	0	0
Материални активи	534	534	0	0
Нематериални активи	0	0	0	0
Инвестиции в асоциирани, дъщерни и съвместни предприятия (отчитани по метода на собствения капитал, включително репутация)	0	0	0	0
Данъчни активи	958	958	0	0
Други активи	2 206	1 604	289	313
Нетекущи активи и групи от активи за изваждане от употреба, класифицирани като държани за продажба	0	0	0	0
ОБЩО АКТИВИ	**551 854**	**235 964**	**277 708**	**38 182**
ПАСИВИ				
Депозити от централни банки	0	0	0	0
Финансови пасиви, държани за търгуване	17 018	0	3 661	13 357
Финансови пасиви, отчитани по справедлива стойност в печалбата или загубата	0	0	0	0
Финансови пасиви, отчитани по амортизирана стойност	513 834	303 129	162 975	47 730
Финансови пасиви, свързани с прехвърлени финансови активи	0	0	0	0
Деривати – отчитане на хеджиране	0	0	0	0
Промени в справедливата стойност на хеджирани позиции в портфейл, хеджиран за лихвен риск	0	0	0	0
Провизии	0	0	0	0
Данъчни пасиви	0	0	0	0
Други пасиви	6 568	1 740	4 472	356
Дялов капитал, платим при поискване (например кооперативни акции)	0	0	0	0
Пасиви, включени в групи от пасиви за изваждане от употреба, класифицирани като държани за продажба	0	0	0	0
ОБЩО ПАСИВИ	**537 420**	**304 869**	**171 108**	**61 443**
КАПИТАЛ И МАЛЦИНСТВЕНО УЧАСТИЕ				
Емитиран капитал	0	0		
Премиен резерв	0	0		
Друг капитал	156	156		
Преоценъчни резерви и други оценъчни разлики	374	374		
Резерви (включително неразпределени печалби)	0	0		
Изкупени обратно собствени акции	0	0		
Доход от текущата година	13 904	13 904		
Междинни дивиденти	0	0		
Малцинствено участие	0	0		
ОБЩО КАПИТАЛ	**14 434**	**14 434**		
ОБЩО ПАСИВИ И КАПИТАЛ	**551 854**	**319 303**	**171 108**	**61 443**

ОТЧЕТ ЗА ДОХОДИТЕ
(декември 2011 г.)

(хил. лв.)

	Обща сума	в това число		
		в левове	в евро	в други валути
ПРОДЪЛЖАВАЩИ (НЕПРЕУСТАНОВЕНИ) ДЕЙНОСТИ				
Финансови и оперативни приходи и разходи	28 289	12 797	10 504	4 988
Приходи от лихви	15 601	3 332	9 255	3 014
Разходи за лихви	1 636	479	1 109	48
Разходи за акционерен капитал, платим при поискване	0	0		
Приходи от дивиденти	16	16	0	0
Приходи от такси и комисиони	7 712	3 170	2 489	2 053
Разходи за такси и комисиони	1 008	846	131	31
Нетни реализирани печалби (загуби) от финансови активи и финансови пасиви, отчитани не по справедлива стойност в печалбата или загубата	811	811		
Нетни печалби (загуби) от финансови активи и пасиви, държани за търгуване	6 196	6 196		
Нетни печалби (загуби) от финансови активи и пасиви, отчитани по справедлива стойност в печалбата или загубата	0	0		
Нетни печалби (загуби) от отчитане на хеджиране	0	0		
Нетни валутни разлики	1 400	1 400		
Нетни печалби (загуби) от отписани активи, различни от държаните за продажба	3	3		
Други оперативни приходи	553	553		
Други оперативни разходи	1 359	1 359		
Административни разходи	11 522			
Амортизация	276			
Провизии	0			
Обезценка	1 014			
Отрицателна репутация, призната незабавно в печалбата или загубата	0			
Дял от печалбата или загубата в асоциирани и съвместни предприятия, отчитани по метода на собствения капитал	0			
Печалба или загуба от нетекущи активи и групи от активи за изваждане от употреба, класифицирани като държани за продажба, без да са определени за преустановени дейности	0			
ОБЩО ПЕЧАЛБА ИЛИ ЗАГУБА ОТ ПРОДЪЛЖАВАЩИ (НЕПРЕУСТАНОВЕНИ) ДЕЙНОСТИ ПРЕДИ ДАНЪЧНИ ОТЧИСЛЕНИЯ	**15 477**			
Данъчен разход (приход), свързан с печалбата или загубата от продължаващи (непреустановени) дейности	1 573			
ОБЩО ПЕЧАЛБА ИЛИ ЗАГУБА ОТ ПРОДЪЛЖАВАЩИ (НЕПРЕУСТАНОВЕНИ) ДЕЙНОСТИ СЛЕД ДАНЪЧНИ ОТЧИСЛЕНИЯ	**13 904**			
Печалба или загуба след данъчни отчисления от преустановени дейности	0			
ОБЩО ПЕЧАЛБА ИЛИ ЗАГУБА СЛЕД ДАНЪЧНИ ОТЧИСЛЕНИЯ И ПРЕУСТАНОВЕНИ ДЕЙНОСТИ	**13 904**			
Печалба или загуба, свързана с малцинствено участие	0			
ПЕЧАЛБА ИЛИ ЗАГУБА, СВЪРЗАНА С АКЦИОНЕРИТЕ НА ПРЕДПРИЯТИЕТО-МАЙКА	**13 904**			

КРЕДИТИ И ПРИВЛЕЧЕНИ СРЕДСТВА КЪМ 31 ДЕКЕМВРИ 2011 г.

(хил. лв.)

	Общо	в това число		
		в левове	в евро	в други валути
КРЕДИТИ				
Кредити и аванси (бруто)	**270 710**	**46 414**	**200 453**	**23 843**
Централни правителства	0	0	0	0
Кредитни институции	97 996	399	74 153	23 444
Институции, различни от кредитни	8	1	7	0
Предприятия (корпоративни клиенти)	172 706	46 014	126 293	399
Експозиции на дребно	0	0	0	0
Жилищни ипотечни кредити за физически лица	*0*	*0*	*0*	*0*
Потребителски кредити	*0*	*0*	*0*	*0*
ПРИВЛЕЧЕНИ СРЕДСТВА				
Привлечени средства	**513 834**	**303 129**	**162 976**	**47 729**
От кредитни институции	*102 077*	*771*	*69 261*	*32 045*
Депозити	102 077	771	69 261	32 045
Споразумения за обратно изкупуване (репо сделки)	0	0	0	0
Ползвани краткосрочни кредити (финансирания)	0	0	0	0
Ползвани дългосрочни кредити (финансирания)	0	0	0	0
От институции, различни от кредитни	*410 401*	*302 284*	*92 433*	*15 684*
Депозити	388 501	280 384	92 433	15 684
Споразумения за обратно изкупуване (репо сделки)	21 900	21 900	0	0
Ползвани краткосрочни кредити (финансирания)	0	0	0	0
Ползвани дългосрочни кредити (финансирания)	0	0	0	0
От граждани и домакинства	*1 356*	*74*	*1 282*	*0*
Подчинен срочен дълг	*0*	*0*	*0*	*0*
Дългово-капиталови (хибридни) инструменти	*0*	*0*	*0*	*0*

СИТИБАНК Н.А. – КЛОН СОФИЯ

СТАТУТ, ОРГАНИ НА УПРАВЛЕНИЕ И АКЦИОНЕРНО УЧАСТИЕ

Лиценз, издаден от БНБ	Със Заповед № РД 22-319 от 22 юни 2000 г. на управителя на БНБ се предоставя разрешение на Ситибанк Н.А. със седалище Ню Йорк, САЩ, да извършва банкова дейност на територията на Република България чрез клон в София. Лицензът е допълнен със Заповед № РД 22-319 от 11 декември 2000 г. на управителя на БНБ в съответствие с изискванията на Закона за банките. Лицензът е актуализиран със: Заповед № РД 22-2279 от 25 октомври 2007 г. на управителя на БНБ в съответствие с изискванията на ЗКИ; Заповед № РД22-2273 от 16 ноември 2009 г. на управителя на БНБ в съответствие с изискванията на ЗИД на ЗКИ
Съдебна регистрация	Вписана в Търговския регистър с Решение № 1 от 6 юли 2000 г. на СГС по фирмено дело № 8611 от 2000 г., парт. № 57183, т. 627, рег. I, с. 132; пререгистрирана в Търговския регистър към Агенцията по вписванията с ЕИК 130325402 съгласно удостоверение № 20090430100728 от 30 април 2009 г.
Адрес на клона	София 1000, бул. „Княгиня Мария-Луиза“ № 2, ЦУМ Бизнес център, ет. 5 тел. 02/9175 100; 02/9175 101 интернет страница: www.citibank.com/bulgaria
Органи на управление	Пламен Николов Гонков – управител Борислава Стоянова Жерева-Наймушина – управител Силвана Василева Грънчарова – управител
Акционери (акционерно участие над 10%)	Ситибанк Н.А., Ню Йорк, САЩ – 100%
Одитор	КПМГ България ООД

БАЛАНС КЪМ 31 ДЕКЕМВРИ 2011 г.

(хил. лв.)

	Балансова стойност	в това число		
		в левове	в евро	в други валути
АКТИВИ				
Парични средства и парични салда при централни банки	211 574	196 595	7 673	7 306
Финансови активи, държани за търгуване	75 001	40 417	32 614	1 970
Финансови активи, отчитани по справедлива стойност в печалбата или загубата	0	0	0	0
Финансови активи на разположение за продажба	78 790	17 533	34 811	26 446
Кредити и вземания (включително финансов лизинг)	2 815 042	982 144	1 696 611	136 287
Инвестиции, държани до падеж	0	0	0	0
Деривати – отчитане на хеджиране	0	0	0	0
Промени в справедливата стойност на хеджирани позиции в портфейл, хеджиран за лихвен риск	0	0	0	0
Материални активи	78 963	78 963	0	0
Нематериални активи	12 831	12 831	0	0
Инвестиции в асоциирани, дъщерни и съвместни предприятия (отчитани по метода на собствения капитал, включително репутация)	8 769	8 769	0	0
Данъчни активи	0	0	0	0
Други активи	7 683	6 353	1 225	105
Нетекущи активи и групи от активи за изваждане от употреба, класифицирани като държани за продажба	0	0	0	0
ОБЩО АКТИВИ	**3 288 653**	**1 343 605**	**1 772 934**	**172 114**
ПАСИВИ				
Депозити от централни банки	0	0	0	0
Финансови пасиви, държани за търгуване	8 830	12	8 063	755
Финансови пасиви, отчитани по справедлива стойност в печалбата или загубата	0	0	0	0
Финансови пасиви, отчитани по амортизирана стойност	2 824 988	1 101 735	1 461 189	262 064
Финансови пасиви, свързани с прехвърлени финансови активи	0	0	0	0
Деривати – отчитане на хеджиране	0	0	0	0
Промени в справедливата стойност на хеджирани позиции в портфейл, хеджиран за лихвен риск	0	0	0	0
Провизии	1 949	1 949	0	0
Данъчни пасиви	4 050	4 050	0	0
Други пасиви	21 196	12 213	8 154	829
Дялов капитал, платим при поискване (например кооперативни акции)	0	0	0	0
Пасиви, включени в групи от пасиви за изваждане от употреба, класифицирани като държани за продажба	0	0	0	0
ОБЩО ПАСИВИ	**2 861 013**	**1 119 959**	**1 477 406**	**263 648**
КАПИТАЛ И МАЛЦИНСТВЕНО УЧАСТИЕ				
Емитиран капитал	33 674	33 674		
Премиен резерв	45 070	45 070		
Друг капитал	0	0		
Преоценъчни резерви и други оценъчни разлики	33 382	33 382		
Резерви (включително неразпределени печалби)	268 252	268 252		
Изкупени обратно собствени акции	0	0		
Доход от текущата година	47 262	47 262		
Междинни дивиденти	0	0		
Малцинствено участие	0	0		
ОБЩО КАПИТАЛ	**427 640**	**427 640**		
ОБЩО ПАСИВИ И КАПИТАЛ	**3 288 653**	**1 547 599**	**1 477 406**	**263 648**

ОТЧЕТ ЗА ДОХОДИТЕ
(декември 2011 г.)

(хил. лв.)

	Обща сума	в това число		
		в левове	в евро	в други валути
ПРОДЪЛЖАВАЩИ (НЕПРЕУСТАНОВЕНИ) ДЕЙНОСТИ				
Финансови и оперативни приходи и разходи	162 472	162 472	0	0
Приходи от лихви	180 158	180 158	0	0
Разходи за лихви	59 604	59 604	0	0
Разходи за акционерен капитал, платим при поискване	0	0		
Приходи от дивиденти	332	332	0	0
Приходи от такси и комисиони	40 304	40 304	0	0
Разходи за такси и комисиони	6 339	6 339	0	0
Нетни реализирани печалби (загуби) от финансови активи и финансови пасиви, отчитани не по справедлива стойност в печалбата или загубата	-132	-132		
Нетни печалби (загуби) от финансови активи и пасиви, държани за търгуване	7 145	7 145		
Нетни печалби (загуби) от финансови активи и пасиви, отчитани по справедлива стойност в печалбата или загубата	0	0		
Нетни печалби (загуби) от отчитане на хеджиране	0	0		
Нетни валутни разлики	0	0		
Нетни печалби (загуби) от отписани активи, различни от държаните за продажба	-29	-29		
Други оперативни приходи	637	637		
Други оперативни разходи	0	0		
Административни разходи	75 044			
Амортизация	12 444			
Провизии	991			
Обезценка	21 383			
Отрицателна репутация, призната незабавно в печалбата или загубата	0			
Дял от печалбата или загубата в асоциирани и съвместни предприятия, отчитани по метода на собствения капитал	0			
Печалба или загуба от нетекущи активи и групи от активи за изваждане от употреба, класифицирани като държани за продажба, без да са определени за преустановени дейности	0			
ОБЩО ПЕЧАЛБА ИЛИ ЗАГУБА ОТ ПРОДЪЛЖАВАЩИ (НЕПРЕУСТАНОВЕНИ) ДЕЙНОСТИ ПРЕДИ ДАНЪЧНИ ОТЧИСЛЕНИЯ	**52 610**			
Данъчен разход (приход), свързан с печалбата или загубата от продължаващи (непреустановени) дейности	5 348			
ОБЩО ПЕЧАЛБА ИЛИ ЗАГУБА ОТ ПРОДЪЛЖАВАЩИ (НЕПРЕУСТАНОВЕНИ) ДЕЙНОСТИ СЛЕД ДАНЪЧНИ ОТЧИСЛЕНИЯ	**47 262**			
Печалба или загуба след данъчни отчисления от преустановени дейности	0			
ОБЩО ПЕЧАЛБА ИЛИ ЗАГУБА СЛЕД ДАНЪЧНИ ОТЧИСЛЕНИЯ И ПРЕУСТАНОВЕНИ ДЕЙНОСТИ	**47 262**			
Печалба или загуба, свързана с малцинствено участие	0			
ПЕЧАЛБА ИЛИ ЗАГУБА, СВЪРЗАНА С АКЦИОНЕРИТЕ НА ПРЕДПРИЯТИЕТО-МАЙКА	**47 262**			

КРЕДИТИ И ПРИВЛЕЧЕНИ СРЕДСТВА КЪМ 31 ДЕКЕМВРИ 2011 г.

(хил. лв.)

	Общо	в това число		
		в левове	в евро	в други валути
КРЕДИТИ				
Кредити и аванси (бруто)	**2 919 809**	**1 068 373**	**1 715 107**	**136 329**
Централни правителства	6 144	2 023	4 121	0
Кредитни институции	270 585	75 049	120 346	75 190
Институции, различни от кредитни	76 252	12 758	60 909	2 585
Предприятия (корпоративни клиенти)	1 728 048	414 226	1 256 852	56 970
Експозиции на дребно	838 780	564 317	272 879	1 584
Жилищни ипотечни кредити за физически лица	*192 790*	*41 075*	*150 912*	*803*
Потребителски кредити	*645 990*	*523 242*	*121 967*	*781*
ПРИВЛЕЧЕНИ СРЕДСТВА				
Привлечени средства	**2 824 988**	**1 101 735**	**1 461 189**	**262 064**
От кредитни институции	*690 325*	*55 153*	*583 022*	*52 150*
Депозити	494 896	21 651	421 095	52 150
Споразумения за обратно изкупуване (репо сделки)	13 456	13 456	0	0
Ползвани краткосрочни кредити (финансирания)	0	0	0	0
Ползвани дългосрочни кредити (финансирания)	181 973	20 046	161 927	0
От институции, различни от кредитни	*897 028*	*505 500*	*340 561*	*50 967*
Депозити	896 552	505 024	340 561	50 967
Споразумения за обратно изкупуване (репо сделки)	0	0	0	0
Ползвани краткосрочни кредити (финансирания)	0	0	0	0
Ползвани дългосрочни кредити (финансирания)	476	476	0	0
От граждани и домакинства	*1 149 442*	*541 082*	*449 413*	*158 947*
Подчинен срочен дълг	*88 193*	*0*	*88 193*	*0*
Дългово-капиталови (хибридни) инструменти	*0*	*0*	*0*	*0*

SOCIETE GENERALE
ЕКСПРЕСБАНК

СТАТУТ, ОРГАНИ НА УПРАВЛЕНИЕ И АКЦИОНЕРНО УЧАСТИЕ

Лиценз, издаден от БНБ	Лицензирана с Решение № 176 от 3 юни 1993 г. на УС на БНБ на основание чл. 17, ал. 2, т. 4 от Закона за банките и кредитното дело да извършва банкови сделки на територията на страната и в чужбина. Лицензът е актуализиран със: Заповед № 100-00490 от 17 ноември 1999 г. в съответствие с изискванията на Закона за банките; Заповед № РД 22-0848 от 7 май 2007 г. на управителя на БНБ в съответствие с изискванията на ЗКИ; Заповед № РД 22-2253 от 16 ноември 2009 г. на управителя на БНБ в съответствие с изискванията на ЗИД на ЗКИ
Съдебна регистрация	Вписана в Регистъра на търговските дружества с Решение № 4024 от 24 юни 1993 г. на Варненския окръжен съд по фирмено дело № 4024 от 1993 г., парт. № 33, т. 30, с. 125; пререгистрирана в Търговския регистър към Агенцията по вписванията с ЕИК 813071350 съгласно удостоверение № 20080411121833 от 11 април 2008 г.
Адрес на централата	Варна 9000, бул. „Владислав Варненчик“ № 92 тел. 052/686 100; 02/937 04 76 интернет страница: www.sgeb.bg
Органи на управление	
Надзорен съвет	Мартин Михайлов Заимов – председател Патрик Пиер Желан Дидие Колен Жан-Луи Матеи
Управителен съвет	Филип Шарл Лот – председател и главен изпълнителен директор Иван Виктор Мирошников – изпълнителен директор Еленка Петрова Бакалова – изпълнителен директор Мария Койчева Русева – изпълнителен директор Ян Робен Дюмонтей – изпълнителен директор Живка Стоянова Сарачинова – член на УС и прокурист Даниела Димитрова Христова – член на УС и прокурист Славейко Любомиров Славейков – член на УС и прокурист
Акционери (акционерно участие над 10%)	Сосиете Женерал, Френска република – 99.72%
Одитор	Делойт Одит ООД

БАЛАНС КЪМ 31 ДЕКЕМВРИ 2011 г.

(хил. лв.)

	Балансова стойност	в това число		
		в левове	в евро	в други валути
АКТИВИ				
Парични средства и парични салда при централни банки	3 138	1 518	1 041	579
Финансови активи, държани за търгуване	0	0	0	0
Финансови активи, отчитани по справедлива стойност в печалбата или загубата	0	0	0	0
Финансови активи на разположение за продажба	12 727	0	12 727	0
Кредити и вземания (включително финансов лизинг)	32 262	5 323	20 743	6 196
Инвестиции, държани до падеж	0	0	0	0
Деривати – отчитане на хеджиране	0	0	0	0
Промени в справедливата стойност на хеджирани позиции в портфейл, хеджиран за лихвен риск	0	0	0	0
Материални активи	1 177	1 177	0	0
Нематериални активи	115	115	0	0
Инвестиции в асоциирани, дъщерни и съвместни предприятия (отчитани по метода на собствения капитал, включително репутация)	0	0	0	0
Данъчни активи	168	168	0	0
Други активи	296	87	209	0
Нетекущи активи и групи от активи за изваждане от употреба, класифицирани като държани за продажба	0	0	0	0
ОБЩО АКТИВИ	**49 883**	**8 388**	**34 720**	**6 775**
ПАСИВИ				
Депозити от централни банки	0	0	0	0
Финансови пасиви, държани за търгуване	0	0	0	0
Финансови пасиви, отчитани по справедлива стойност в печалбата или загубата	0	0	0	0
Финансови пасиви, отчитани по амортизирана стойност	21 126	4 164	10 805	6 157
Финансови пасиви, свързани с прехвърлени финансови активи	0	0	0	0
Деривати – отчитане на хеджиране	0	0	0	0
Промени в справедливата стойност на хеджирани позиции в портфейл, хеджиран за лихвен риск	0	0	0	0
Провизии	124	124	0	0
Данъчни пасиви	0	0	0	0
Други пасиви	289	45	70	174
Дялов капитал, платим при поискване (например кооперативни акции)	0	0	0	0
Пасиви, включени в групи от пасиви за изваждане от употреба, класифицирани като държани за продажба	0	0	0	0
ОБЩО ПАСИВИ	**21 539**	**4 333**	**10 875**	**6 331**
КАПИТАЛ И МАЛЦИНСТВЕНО УЧАСТИЕ				
Емитиран капитал	0	0		
Премиен резерв	0	0		
Друг капитал	0	0		
Преоценъчни резерви и други оценъчни разлики	181	181		
Резерви (включително неразпределени печалби)	28 289	28 289		
Изкупени обратно собствени акции	0	0		
Доход от текущата година	-126	-126		
Междинни дивиденти	0	0		
Малцинствено участие	0	0		
ОБЩО КАПИТАЛ	**28 344**	**28 344**		
ОБЩО ПАСИВИ И КАПИТАЛ	**49 883**	**32 677**	**10 875**	**6 331**

ТЕ-ДЖЕ ЗИРААТ БАНКАСЪ – КЛОН СОФИЯ

ОТЧЕТ ЗА ДОХОДИТЕ
(декември 2011 г.)

(хил. лв.)

	Обща сума	в това число		
		в левове	в евро	в други валути
ПРОДЪЛЖАВАЩИ (НЕПРЕУСТАНОВЕНИ) ДЕЙНОСТИ				
Финансови и оперативни приходи и разходи	2 489	524	1 814	151
Приходи от лихви	2 045	245	1 631	169
Разходи за лихви	248	30	139	79
Разходи за акционерен капитал, платим при поискване	0	0		
Приходи от дивиденти	0	0	0	0
Приходи от такси и комисиони	532	138	330	64
Разходи за такси и комисиони	12	1	8	3
Нетни реализирани печалби (загуби) от финансови активи и финансови пасиви, отчитани не по справедлива стойност в печалбата или загубата	0	0		
Нетни печалби (загуби) от финансови активи и пасиви, държани за търгуване	227	227		
Нетни печалби (загуби) от финансови активи и пасиви, отчитани по справедлива стойност в печалбата или загубата	0	0		
Нетни печалби (загуби) от отчитане на хеджиране	0	0		
Нетни валутни разлики	-59	-59		
Нетни печалби (загуби) от отписани активи, различни от държаните за продажба	0	0		
Други оперативни приходи	4	4		
Други оперативни разходи	0	0		
Административни разходи	2 331			
Амортизация	251			
Провизии	-2			
Обезценка	35			
Отрицателна репутация, призната незабавно в печалбата или загубата	0			
Дял от печалбата или загубата в асоциирани и съвместни предприятия, отчитани по метода на собствения капитал	0			
Печалба или загуба от нетекущи активи и групи от активи за изваждане от употреба, класифицирани като държани за продажба, без да са определени за преустановени дейности	0			
ОБЩО ПЕЧАЛБА ИЛИ ЗАГУБА ОТ ПРОДЪЛЖАВАЩИ (НЕПРЕУСТАНОВЕНИ) ДЕЙНОСТИ ПРЕДИ ДАНЪЧНИ ОТЧИСЛЕНИЯ	**-126**			
Данъчен разход (приход), свързан с печалбата или загубата от продължаващи (непреустановени) дейности	0			
ОБЩО ПЕЧАЛБА ИЛИ ЗАГУБА ОТ ПРОДЪЛЖАВАЩИ (НЕПРЕУСТАНОВЕНИ) ДЕЙНОСТИ СЛЕД ДАНЪЧНИ ОТЧИСЛЕНИЯ	**-126**			
Печалба или загуба след данъчни отчисления от преустановени дейности	0			
ОБЩО ПЕЧАЛБА ИЛИ ЗАГУБА СЛЕД ДАНЪЧНИ ОТЧИСЛЕНИЯ И ПРЕУСТАНОВЕНИ ДЕЙНОСТИ	**-126**			
Печалба или загуба, свързана с малцинствено участие	0			
ПЕЧАЛБА ИЛИ ЗАГУБА, СВЪРЗАНА С АКЦИОНЕРИТЕ НА ПРЕДПРИЯТИЕТО-МАЙКА	**-126**			

КРЕДИТИ И ПРИВЛЕЧЕНИ СРЕДСТВА КЪМ 31 ДЕКЕМВРИ 2011 г.

(хил. лв.)

	Общо	в това число		
		в левове	в евро	в други валути
КРЕДИТИ				
Кредити и аванси (бруто)	**32 297**	**5 344**	**20 757**	**6 196**
Централни правителства	0	0	0	0
Кредитни институции	10 467	2 050	6 627	1 790
Институции, различни от кредитни	0	0	0	0
Предприятия (корпоративни клиенти)	20 263	2 735	13 127	4 401
Експозиции на дребно	1 567	559	1 003	5
Жилищни ипотечни кредити за физически лица	*776*	*232*	*544*	*0*
Потребителски кредити	*791*	*327*	*459*	*5*
ПРИВЛЕЧЕНИ СРЕДСТВА				
Привлечени средства	**21 126**	**4 164**	**10 805**	**6 157**
От кредитни институции	*273*	*98*	*100*	*75*
Депозити	273	98	100	75
Споразумения за обратно изкупуване (репо сделки)	0	0	0	0
Ползвани краткосрочни кредити (финансирания)	0	0	0	0
Ползвани дългосрочни кредити (финансирания)	0	0	0	0
От институции, различни от кредитни	*13 828*	*3 480*	*6 542*	*3 806*
Депозити	13 828	3 480	6 542	3 806
Споразумения за обратно изкупуване (репо сделки)	0	0	0	0
Ползвани краткосрочни кредити (финансирания)	0	0	0	0
Ползвани дългосрочни кредити (финансирания)	0	0	0	0
От граждани и домакинства	*7 025*	*586*	*4 163*	*2 276*
Подчинен срочен дълг	*0*	*0*	*0*	*0*
Дългово-капиталови (хибридни) инструменти	*0*	*0*	*0*	*0*

ТЕ-ДЖЕ ЗИРААТ БАНКАСЪ – КЛОН СОФИЯ

СТАТУТ, ОРГАНИ НА УПРАВЛЕНИЕ И АКЦИОНЕРНО УЧАСТИЕ

Лиценз, издаден от БНБ	Със Заповед № 100-000218 от 26 юни 1998 г. на управителя на БНБ се предоставя разрешение на Те-Дже Зираат Банкасъ със седалище Анкара, Република Турция, да извършва банкова дейност на територията на Република България чрез клон в София. Лицензът е актуализиран със: Заповед № РД22-2280 от 25 октомври 2007 г. на управителя на БНБ в съответствие с изискванията на ЗКИ; Заповед № РД22-2274 от 16 ноември 2009 г. на управителя на БНБ в съответствие с изискванията на ЗИД на ЗКИ. Със Заповед № РД22-2274 от 14 юни 2010 г. на подуправителя на БНБ, ръководещ управление „Банков надзор“, е разрешено на банката да извършва платежни услуги по смисъла на Закона за платежните услуги и платежните системи
Съдебна регистрация	Вписана в Търговския регистър с Решение № 1 от 3 юли 1998 г. на СГС по фирмено дело № 8801 от 1998 г., парт. № 863, т. 15, с. 173; пререгистрирана в Търговския регистър към Агенцията по вписванията с ЕИК 121704731 съгласно удостоверение № 20080510122735 от 10 май 2008 г.
Адрес на клона	София 1301, ул. „Цар Самуил“ № 87 тел. 02/980 00 87 интернет страница: www.ziraatbank.bg
Органи на управление	Сезгин Баяр – управител Фазилет Чавдар – заместник-управител Йозкан Демироглу – заместник-управител
Акционери (акционерно участие над 10%)	Те-Дже Зираат Банкасъ, Анкара, Република Турция – 100%
Одитор	АФА ООД

БАЛАНС КЪМ 31 ДЕКЕМВРИ 2011 г.

(хил. лв.)

	Балансова стойност	в това число		
		в левове	в евро	в други валути
АКТИВИ				
Парични средства и парични салда при централни банки	3 018	2 633	294	91
Финансови активи, държани за търгуване	0	0	0	0
Финансови активи, отчитани по справедлива стойност в печалбата или загубата	0	0	0	0
Финансови активи на разположение за продажба	89	69	20	0
Кредити и вземания (включително финансов лизинг)	67 707	11 654	55 948	105
Инвестиции, държани до падеж	501	501	0	0
Деривати – отчитане на хеджиране	0	0	0	0
Промени в справедливата стойност на хеджирани позиции в портфейл, хеджиран за лихвен риск	0	0	0	0
Материални активи	416	416	0	0
Нематериални активи	512	512	0	0
Инвестиции в асоциирани, дъщерни и съвместни предприятия (отчитани по метода на собствения капитал, включително репутация)	0	0	0	0
Данъчни активи	60	60	0	0
Други активи	181	112	69	0
Нетекущи активи и групи от активи за изваждане от употреба, класифицирани като държани за продажба	2 179	2 179	0	0
ОБЩО АКТИВИ	**74 663**	**18 136**	**56 331**	**196**
ПАСИВИ				
Депозити от централни банки	0	0	0	0
Финансови пасиви, държани за търгуване	0	0	0	0
Финансови пасиви, отчитани по справедлива стойност в печалбата или загубата	0	0	0	0
Финансови пасиви, отчитани по амортизирана стойност	48 248	5 578	42 283	387
Финансови пасиви, свързани с прехвърлени финансови активи	0	0	0	0
Деривати – отчитане на хеджиране	0	0	0	0
Промени в справедливата стойност на хеджирани позиции в портфейл, хеджиран за лихвен риск	0	0	0	0
Провизии	59	59	0	0
Данъчни пасиви	0	0	0	0
Други пасиви	188	23	165	0
Дялов капитал, платим при поискване (например кооперативни акции)	0	0	0	0
Пасиви, включени в групи от пасиви за изваждане от употреба, класифицирани като държани за продажба	0	0	0	0
ОБЩО ПАСИВИ	**48 495**	**5 660**	**42 448**	**387**
КАПИТАЛ И МАЛЦИНСТВЕНО УЧАСТИЕ				
Емитиран капитал	46 400	46 400		
Премиен резерв	0	0		
Друг капитал	0	0		
Преоценъчни резерви и други оценъчни разлики	0	0		
Резерви (включително неразпределени печалби)	-15 561	-15 561		
Изкупени обратно собствени акции	0	0		
Доход от текущата година	-4 671	-4 671		
Междинни дивиденти	0	0		
Малцинствено участие	0	0		
ОБЩО КАПИТАЛ	**26 168**	**26 168**		
ОБЩО ПАСИВИ И КАПИТАЛ	**74 663**	**31 828**	**42 448**	**387**

TBI Bank

ОТЧЕТ ЗА ДОХОДИТЕ
(декември 2011 г.)

(хил. лв.)

	Обща сума	в това число		
		в левове	в евро	в други валути
ПРОДЪЛЖАВАЩИ (НЕПРЕУСТАНОВЕНИ) ДЕЙНОСТИ				
Финансови и оперативни приходи и разходи	23 224	20 726	2 314	184
Приходи от лихви	7 233	1 240	5 839	154
Разходи за лихви	3 486	105	3 368	13
Разходи за акционерен капитал, платим при поискване	0	0		
Приходи от дивиденти	7	7	0	0
Приходи от такси и комисиони	608	138	422	48
Разходи за такси и комисиони	611	27	579	5
Нетни реализирани печалби (загуби) от финансови активи и финансови пасиви, отчитани не по справедлива стойност в печалбата или загубата	19 364	19 364		
Нетни печалби (загуби) от финансови активи и пасиви, държани за търгуване	103	103		
Нетни печалби (загуби) от финансови активи и пасиви, отчитани по справедлива стойност в печалбата или загубата	0	0		
Нетни печалби (загуби) от отчитане на хеджиране	0	0		
Нетни валутни разлики	-1	-1		
Нетни печалби (загуби) от отписани активи, различни от държаните за продажба	57	57		
Други оперативни приходи	16	16		
Други оперативни разходи	66	66		
Административни разходи	3 281			
Амортизация	308			
Провизии	0			
Обезценка	24 306			
Отрицателна репутация, призната незабавно в печалбата или загубата	0			
Дял от печалбата или загубата в асоциирани и съвместни предприятия, отчитани по метода на собствения капитал	0			
Печалба или загуба от нетекущи активи и групи от активи за изваждане от употреба, класифицирани като държани за продажба, без да са определени за преустановени дейности	0			
ОБЩО ПЕЧАЛБА ИЛИ ЗАГУБА ОТ ПРОДЪЛЖАВАЩИ (НЕПРЕУСТАНОВЕНИ) ДЕЙНОСТИ ПРЕДИ ДАНЪЧНИ ОТЧИСЛЕНИЯ	**-4 671**			
Данъчен разход (приход), свързан с печалбата или загубата от продължаващи (непреустановени) дейности	0			
ОБЩО ПЕЧАЛБА ИЛИ ЗАГУБА ОТ ПРОДЪЛЖАВАЩИ (НЕПРЕУСТАНОВЕНИ) ДЕЙНОСТИ СЛЕД ДАНЪЧНИ ОТЧИСЛЕНИЯ	**-4 671**			
Печалба или загуба след данъчни отчисления от преустановени дейности	0			
ОБЩО ПЕЧАЛБА ИЛИ ЗАГУБА СЛЕД ДАНЪЧНИ ОТЧИСЛЕНИЯ И ПРЕУСТАНОВЕНИ ДЕЙНОСТИ	**-4 671**			
Печалба или загуба, свързана с малцинствено участие	0			
ПЕЧАЛБА ИЛИ ЗАГУБА, СВЪРЗАНА С АКЦИОНЕРИТЕ НА ПРЕДПРИЯТИЕТО-МАЙКА	**-4 671**			

КРЕДИТИ И ПРИВЛЕЧЕНИ СРЕДСТВА КЪМ 31 ДЕКЕМВРИ 2011 г.

(хил. лв.)

	Общо	в това число		
		в левове	в евро	в други валути
КРЕДИТИ				
Кредити и аванси (бруто)	**109 828**	**16 821**	**92 708**	**299**
Централни правителства	0	0	0	0
Кредитни институции	15 538	1	15 432	105
Институции, различни от кредитни	5 130	1 637	3 493	0
Предприятия (корпоративни клиенти)	81 760	9 031	72 535	194
Експозиции на дребно	7 400	6 152	1 248	0
Жилищни ипотечни кредити за физически лица	*1 121*	*83*	*1 038*	*0*
Потребителски кредити	*6 279*	*6 069*	*210*	*0*
ПРИВЛЕЧЕНИ СРЕДСТВА				
Привлечени средства	**48 248**	**5 578**	**42 283**	**387**
От кредитни институции	*516*	*295*	*48*	*173*
Депозити	516	295	48	173
Споразумения за обратно изкупуване (репо сделки)	0	0	0	0
Ползвани краткосрочни кредити (финансирания)	0	0	0	0
Ползвани дългосрочни кредити (финансирания)	0	0	0	0
От институции, различни от кредитни	*26 399*	*4 558*	*21 760*	*81*
Депозити	25 234	3 393	21 760	81
Споразумения за обратно изкупуване (репо сделки)	0	0	0	0
Ползвани краткосрочни кредити (финансирания)	0	0	0	0
Ползвани дългосрочни кредити (финансирания)	1 165	1 165	0	0
От граждани и домакинства	*2 116*	*725*	*1 258*	*133*
Подчинен срочен дълг	*19 217*	*0*	*19 217*	*0*
Дългово-капиталови (хибридни) инструменти	*0*	*0*	*0*	*0*

TBI Bank

СТАТУТ, ОРГАНИ НА УПРАВЛЕНИЕ И АКЦИОНЕРНО УЧАСТИЕ

Лиценз, издаден от БНБ	Лицензирана със Заповед № РД22-1067 от 13 август 2003 г. на управителя на БНБ да осъществява банкова дейност в страната и чужбина. Лицензът е актуализиран със: Заповед № РД 22-1560 от 20 юли 2007 г. на управителя на БНБ в съответствие с изискванията на ЗКИ; Заповед № РД 22-2270 от 16 ноември 2009 г. на управителя на БНБ в съответствие с изискванията на ЗИД на ЗКИ. Със Заповед № РД22-1651 от 3 август 2011 г. на подуправителя на БНБ, ръководещ управление „Банков надзор“, е разрешено на банката да промени наименованието си от „НЛБ Банка София“ АД на „ТИ БИ АЙ Банк“ ЕАД
Съдебна регистрация	Вписана в Търговския регистър с Решение № 1 от 28 август 2003 г. на СГС по фирмено дело № 9270 от 2003 г., парт. № 78318, т. 927, рег. I, с. 158; пререгистрирана в Търговския регистър към Агенцията по вписванията с ЕИК 131134023 съгласно удостоверение № 20080317132719 от 17 март 2008 г.
Адрес на централата	София 1040, бул. „Драган Цанков“ № 36 Световен търговски център „Интерпред“, блок Б, № 105 тел. 02/970 2427; 02/970 2420 интернет страница: www.tbibank.bg
Органи на управление	
Надзорен съвет	Ариел Шалом Хасон Иво Александров Георгиев Валентин Ангелов Гълъбов Цветан Стефанов Петринин Флорентина-Вирджиниа Тудор Мирча Цви Зив
Управителен съвет	Божидар Иванов Аршинков – изпълнителен директор Георги Вътов Георгиев – изпълнителен директор Венкат Анантапантула – изпълнителен директор Нора Иванова Петкова Иван Стефанов Иванов
Акционери (акционерно участие над 10%)	Ти Би Ай Файненшъл Сървисис Б.В., Кралство Нидерландия – 100%
Одитор	ЪРНСТ и ЯНГ Одит ООД

БАЛАНС КЪМ 31 ДЕКЕМВРИ 2011 г.

(хил. лв.)

	Балансова стойност	в това число		
		в левове	в евро	в други валути
АКТИВИ				
Парични средства и парични салда при централни банки	35 745	12 232	22 210	1 303
Финансови активи, държани за търгуване	41 329	11 473	29 119	737
Финансови активи, отчитани по справедлива стойност в печалбата или загубата	0	0	0	0
Финансови активи на разположение за продажба	165	164	1	0
Кредити и вземания (включително финансов лизинг)	234 678	99 198	121 557	13 923
Инвестиции, държани до падеж	82 075	50 740	26 142	5 193
Деривати – отчитане на хеджиране	0	0	0	0
Промени в справедливата стойност на хеджирани позиции в портфейл, хеджиран за лихвен риск	0	0	0	0
Материални активи	4 141	4 141	0	0
Нематериални активи	218	218	0	0
Инвестиции в асоциирани, дъщерни и съвместни предприятия (отчитани по метода на собствения капитал, включително репутация)	0	0	0	0
Данъчни активи	158	158	0	0
Други активи	1 583	1 569	7	7
Нетекущи активи и групи от активи за изваждане от употреба, класифицирани като държани за продажба	14 012	14 012	0	0
ОБЩО АКТИВИ	**414 104**	**193 905**	**199 036**	**21 163**
ПАСИВИ				
Депозити от централни банки	0	0	0	0
Финансови пасиви, държани за търгуване	0	0	0	0
Финансови пасиви, отчитани по справедлива стойност в печалбата или загубата	0	0	0	0
Финансови пасиви, отчитани по амортизирана стойност	364 145	103 739	186 330	74 076
Финансови пасиви, свързани с прехвърлени финансови активи	0	0	0	0
Деривати – отчитане на хеджиране	0	0	0	0
Промени в справедливата стойност на хеджирани позиции в портфейл, хеджиран за лихвен риск	0	0	0	0
Провизии	237	237	0	0
Данъчни пасиви	121	121	0	0
Други пасиви	1 152	1 007	134	11
Дялов капитал, платим при поискване (например кооперативни акции)	0	0	0	0
Пасиви, включени в групи от пасиви за изваждане от употреба, класифицирани като държани за продажба	0	0	0	0
ОБЩО ПАСИВИ	**365 655**	**105 104**	**186 464**	**74 087**
КАПИТАЛ И МАЛЦИНСТВЕНО УЧАСТИЕ				
Емитиран капитал	53 000	53 000		
Премиен резерв	0	0		
Друг капитал	0	0		
Преоценъчни резерви и други оценъчни разлики	347	347		
Резерви (включително неразпределени печалби)	-4 962	-4 962		
Изкупени обратно собствени акции	0	0		
Доход от текущата година	64	64		
Междинни дивиденти	0	0		
Малцинствено участие	0	0		
ОБЩО КАПИТАЛ	**48 449**	**48 449**		
ОБЩО ПАСИВИ И КАПИТАЛ	**414 104**	**153 553**	**186 464**	**74 087**

ОТЧЕТ ЗА ДОХОДИТЕ
(декември 2011 г.)

(хил. лв.)

	Обща сума	в това число		
		в левове	в евро	в други валути
ПРОДЪЛЖАВАЩИ (НЕПРЕУСТАНОВЕНИ) ДЕЙНОСТИ				
Финансови и оперативни приходи и разходи	12 478	11 043	1 523	-88
Приходи от лихви	23 575	11 610	11 328	637
Разходи за лихви	15 586	4 301	10 425	860
Разходи за акционерен капитал, платим при поискване	0	0		
Приходи от дивиденти	22	22	0	0
Приходи от такси и комисиони	4 354	3 052	1 153	149
Разходи за такси и комисиони	793	246	533	14
Нетни реализирани печалби (загуби) от финансови активи и финансови пасиви, отчитани не по справедлива стойност в печалбата или загубата	36	36		
Нетни печалби (загуби) от финансови активи и пасиви, държани за търгуване	5 021	5 021		
Нетни печалби (загуби) от финансови активи и пасиви, отчитани по справедлива стойност в печалбата или загубата	0	0		
Нетни печалби (загуби) от отчитане на хеджиране	0	0		
Нетни валутни разлики	-4 057	-4 057		
Нетни печалби (загуби) от отписани активи, различни от държаните за продажба	0	0		
Други оперативни приходи	-94	-94		
Други оперативни разходи	0	0		
Административни разходи	11 157			
Амортизация	773			
Провизии	0			
Обезценка	415			
Отрицателна репутация, призната незабавно в печалбата или загубата	0			
Дял от печалбата или загубата в асоциирани и съвместни предприятия, отчитани по метода на собствения капитал	0			
Печалба или загуба от нетекущи активи и групи от активи за изваждане от употреба, класифицирани като държани за продажба, без да са определени за преустановени дейности	-56			
ОБЩО ПЕЧАЛБА ИЛИ ЗАГУБА ОТ ПРОДЪЛЖАВАЩИ (НЕПРЕУСТАНОВЕНИ) ДЕЙНОСТИ ПРЕДИ ДАНЪЧНИ ОТЧИСЛЕНИЯ	**77**			
Данъчен разход (приход), свързан с печалбата или загубата от продължаващи (непреустановени) дейности	13			
ОБЩО ПЕЧАЛБА ИЛИ ЗАГУБА ОТ ПРОДЪЛЖАВАЩИ (НЕПРЕУСТАНОВЕНИ) ДЕЙНОСТИ СЛЕД ДАНЪЧНИ ОТЧИСЛЕНИЯ	**64**			
Печалба или загуба след данъчни отчисления от преустановени дейности	0			
ОБЩО ПЕЧАЛБА ИЛИ ЗАГУБА СЛЕД ДАНЪЧНИ ОТЧИСЛЕНИЯ И ПРЕУСТАНОВЕНИ ДЕЙНОСТИ	**64**			
Печалба или загуба, свързана с малцинствено участие	0			
ПЕЧАЛБА ИЛИ ЗАГУБА, СВЪРЗАНА С АКЦИОНЕРИТЕ НА ПРЕДПРИЯТИЕТО-МАЙКА	**64**			

КРЕДИТИ И ПРИВЛЕЧЕНИ СРЕДСТВА КЪМ 31 ДЕКЕМВРИ 2011 г.

(хил. лв.)

	Общо	в това число		
		в левове	в евро	в други валути
КРЕДИТИ				
Кредити и аванси (бруто)	**240 738**	**103 379**	**123 430**	**13 929**
Централни правителства	731	731	0	0
Кредитни институции	18 706	23	10 787	7 896
Институции, различни от кредитни	1 980	0	1 966	14
Предприятия (корпоративни клиенти)	181 077	72 556	102 720	5 801
Експозиции на дребно	38 244	30 069	7 957	218
Жилищни ипотечни кредити за физически лица	*6 961*	*4 099*	*2 862*	*0*
Потребителски кредити	*31 283*	*25 970*	*5 095*	*218*
ПРИВЛЕЧЕНИ СРЕДСТВА				
Привлечени средства	**364 145**	**103 739**	**186 330**	**74 076**
От кредитни институции	*901*	*0*	*733*	*168*
Депозити	901	0	733	168
Споразумения за обратно изкупуване (репо сделки)	0	0	0	0
Ползвани краткосрочни кредити (финансирания)	0	0	0	0
Ползвани дългосрочни кредити (финансирания)	0	0	0	0
От институции, различни от кредитни	*129 502*	*47 521*	*24 848*	*57 133*
Депозити	128 450	46 469	24 848	57 133
Споразумения за обратно изкупуване (репо сделки)	0	0	0	0
Ползвани краткосрочни кредити (финансирания)	100	100	0	0
Ползвани дългосрочни кредити (финансирания)	952	952	0	0
От граждани и домакинства	*233 742*	*56 218*	*160 749*	*16 775*
Подчинен срочен дълг	*0*	*0*	*0*	*0*
Дългово-капиталови (хибридни) инструменти	*0*	*0*	*0*	*0*

ТОКУДА БАНК АД

СТАТУТ, ОРГАНИ НА УПРАВЛЕНИЕ И АКЦИОНЕРНО УЧАСТИЕ

Лиценз, издаден от БНБ

Лицензирана с Решение № 365 от 1 декември 1994 г. на УС на БНБ на основание чл. 9, ал. 1 от Закона за банките и кредитното дело да извършва банкови сделки на територията на страната.
Лицензът е актуализиран със:
Заповед № 100-00571 от 23 декември 1999 г. на управителя на БНБ в съответствие с изискванията на Закона за банките;
Заповед № РД22-147 от 30 януари 2003 г. на управителя на БНБ за извършване на банкови сделки и в чужбина;
Заповед № РД22-0854 от 7 май 2007 г. на управителя на БНБ в съответствие с изискванията на ЗКИ;
Заповед № РД22-2267 от 16 ноември 2009 г. на управителя на БНБ в съответствие с изискванията на ЗИД на ЗКИ

Съдебна регистрация

Вписана в Търговския регистър с Решение № 748 от 29 януари 2002 г. на Пловдивския окръжен съд по фирмено дело № 4463 от 2001 г., парт. № 31, т. 23, с. 122; пререгистрирана в Търговския регистър към Агенцията по вписванията с ЕИК 813155318 съгласно удостоверение № 20080326092111 от 26 март 2008 г.

Адрес на централата

София 1000, ул. „Граф Игнатиев“ № 3
тел. 02/981 01 67; 02/980 33 00
интернет страница: www.tcebank.com

Органи на управление

Надзорен съвет

Интернешънъл хоспитал сървисиз Ко – Япония, с представител Ейджи Йошида
Токушукай – София ЕООД, с представител Румен Славейков Сербезов
МБАЛ „Токуда болница – София“ АД, с представител Йордан Д. Костадинов

Управителен съвет

Ваня Георгиева Василева – председател и изпълнителен директор
Любомир Стоянчов Манолов – изпълнителен директор
Кирил Димитров Пендев – изпълнителен директор
Йонка Николова Кинова
Николай Георгиев Димитров

Акционери
(акционерно участие над 10%)

Интернешънъл хоспитал сървисиз Ко – 98.86%

Одитор

Делойт Одит ООД

БАЛАНС КЪМ 31 ДЕКЕМВРИ 2011 г.

(хил. лв.)

	Балансова стойност	в това число		
		в левове	в евро	в други валути
АКТИВИ				
Парични средства и парични салда при централни банки	59 781	29 186	29 817	778
Финансови активи, държани за търгуване	68	68	0	0
Финансови активи, отчитани по справедлива стойност в печалбата или загубата	0	0	0	0
Финансови активи на разположение за продажба	17 796	6 728	11 068	0
Кредити и вземания (включително финансов лизинг)	365 678	112 155	226 565	26 958
Инвестиции, държани до падеж	168 365	52 065	108 435	7 865
Деривати – отчитане на хеджиране	0	0	0	0
Промени в справедливата стойност на хеджирани позиции в портфейл, хеджиран за лихвен риск	0	0	0	0
Материални активи	5 419	5 419	0	0
Нематериални активи	123	123	0	0
Инвестиции в асоциирани, дъщерни и съвместни предприятия (отчитани по метода на собствения капитал, включително репутация)	0	0	0	0
Данъчни активи	293	293	0	0
Други активи	800	545	176	79
Нетекущи активи и групи от активи за изваждане от употреба, класифицирани като държани за продажба	5 070	5 070	0	0
ОБЩО АКТИВИ	**623 393**	**211 652**	**376 061**	**35 680**
ПАСИВИ				
Депозити от централни банки	0	0	0	0
Финансови пасиви, държани за търгуване	0	0	0	0
Финансови пасиви, отчитани по справедлива стойност в печалбата или загубата	0	0	0	0
Финансови пасиви, отчитани по амортизирана стойност	569 370	286 362	247 775	35 233
Финансови пасиви, свързани с прехвърлени финансови активи	0	0	0	0
Деривати – отчитане на хеджиране	0	0	0	0
Промени в справедливата стойност на хеджирани позиции в портфейл, хеджиран за лихвен риск	0	0	0	0
Провизии	165	165	0	0
Данъчни пасиви	40	40	0	0
Други пасиви	868	287	546	35
Дялов капитал, платим при поискване (например кооперативни акции)	0	0	0	0
Пасиви, включени в групи от пасиви за изваждане от употреба, класифицирани като държани за продажба	0	0	0	0
ОБЩО ПАСИВИ	**570 443**	**286 854**	**248 321**	**35 268**
КАПИТАЛ И МАЛЦИНСТВЕНО УЧАСТИЕ				
Емитиран капитал	40 000	40 000		
Премиен резерв	0	0		
Друг капитал	0	0		
Преоценъчни резерви и други оценъчни разлики	21	21		
Резерви (включително неразпределени печалби)	12 608	12 608		
Изкупени обратно собствени акции	0	0		
Доход от текущата година	321	321		
Междинни дивиденти	0	0		
Малцинствено участие	0	0		
ОБЩО КАПИТАЛ	**52 950**	**52 950**		
ОБЩО ПАСИВИ И КАПИТАЛ	**623 393**	**339 804**	**248 321**	**35 268**

ОТЧЕТ ЗА ДОХОДИТЕ
(декември 2011 г.)

(хил. лв.)

	Обща сума	в това число		
		в левове	в евро	в други валути
ПРОДЪЛЖАВАЩИ (НЕПРЕУСТАНОВЕНИ) ДЕЙНОСТИ				
Финансови и оперативни приходи и разходи	17 888	5 104	11 064	1 720
Приходи от лихви	29 537	7 845	19 908	1 784
Разходи за лихви	17 670	6 560	10 620	490
Разходи за акционерен капитал, платим при поискване	0	0		
Приходи от дивиденти	0	0	0	0
Приходи от такси и комисиони	4 780	2 216	2 123	441
Разходи за такси и комисиони	474	112	347	15
Нетни реализирани печалби (загуби) от финансови активи и финансови пасиви, отчитани не по справедлива стойност в печалбата или загубата	99	99		
Нетни печалби (загуби) от финансови активи и пасиви, държани за търгуване	1 272	1 272		
Нетни печалби (загуби) от финансови активи и пасиви, отчитани по справедлива стойност в печалбата или загубата	0	0		
Нетни печалби (загуби) от отчитане на хеджиране	0	0		
Нетни валутни разлики	-79	-79		
Нетни печалби (загуби) от отписани активи, различни от държаните за продажба	0	0		
Други оперативни приходи	423	423		
Други оперативни разходи	0	0		
Административни разходи	15 490			
Амортизация	1 499			
Провизии	0			
Обезценка	542			
Отрицателна репутация, призната незабавно в печалбата или загубата	0			
Дял от печалбата или загубата в асоциирани и съвместни предприятия, отчитани по метода на собствения капитал	0			
Печалба или загуба от нетекущи активи и групи от активи за изваждане от употреба, класифицирани като държани за продажба, без да са определени за преустановени дейности	0			
ОБЩО ПЕЧАЛБА ИЛИ ЗАГУБА ОТ ПРОДЪЛЖАВАЩИ (НЕПРЕУСТАНОВЕНИ) ДЕЙНОСТИ ПРЕДИ ДАНЪЧНИ ОТЧИСЛЕНИЯ	**357**			
Данъчен разход (приход), свързан с печалбата или загубата от продължаващи (непреустановени) дейности	36			
ОБЩО ПЕЧАЛБА ИЛИ ЗАГУБА ОТ ПРОДЪЛЖАВАЩИ (НЕПРЕУСТАНОВЕНИ) ДЕЙНОСТИ СЛЕД ДАНЪЧНИ ОТЧИСЛЕНИЯ	**321**			
Печалба или загуба след данъчни отчисления от преустановени дейности	0			
ОБЩО ПЕЧАЛБА ИЛИ ЗАГУБА СЛЕД ДАНЪЧНИ ОТЧИСЛЕНИЯ И ПРЕУСТАНОВЕНИ ДЕЙНОСТИ	**321**			
Печалба или загуба, свързана с малцинствено участие	0			
ПЕЧАЛБА ИЛИ ЗАГУБА, СВЪРЗАНА С АКЦИОНЕРИТЕ НА ПРЕДПРИЯТИЕТО-МАЙКА	**321**			

КРЕДИТИ И ПРИВЛЕЧЕНИ СРЕДСТВА КЪМ 31 ДЕКЕМВРИ 2011 г.

(хил. лв.)

	Общо	в това число		
		в левове	в евро	в други валути
КРЕДИТИ				
Кредити и аванси (бруто)	**369 032**	**113 262**	**228 811**	**26 959**
Централни правителства	14 130	7 177	6 953	0
Кредитни институции	91 786	40 252	39 352	12 182
Институции, различни от кредитни	332	234	98	0
Предприятия (корпоративни клиенти)	233 413	50 281	169 327	13 805
Експозиции на дребно	29 371	15 318	13 081	972
Жилищни ипотечни кредити за физически лица	*4 121*	*26*	*4 095*	*0*
Потребителски кредити	*25 250*	*15 292*	*8 986*	*972*
ПРИВЛЕЧЕНИ СРЕДСТВА				
Привлечени средства	**569 370**	**286 362**	**247 775**	**35 233**
От кредитни институции	*47 790*	*15 063*	*32 727*	*0*
Депозити	0	0	0	0
Споразумения за обратно изкупуване (репо сделки)	0	0	0	0
Ползвани краткосрочни кредити (финансирания)	32 727	0	32 727	0
Ползвани дългосрочни кредити (финансирания)	15 063	15 063	0	0
От институции, различни от кредитни	*355 629*	*222 936*	*105 426*	*27 267*
Депозити	355 043	222 350	105 426	27 267
Споразумения за обратно изкупуване (репо сделки)	0	0	0	0
Ползвани краткосрочни кредити (финансирания)	0	0	0	0
Ползвани дългосрочни кредити (финансирания)	586	586	0	0
От граждани и домакинства	*165 951*	*48 363*	*109 622*	*7 966*
Подчинен срочен дълг	*0*	*0*	*0*	*0*
Дългово-капиталови (хибридни) инструменти	*0*	*0*	*0*	*0*

ТЪРГОВСКА БАНКА Д

СТАТУТ, ОРГАНИ НА УПРАВЛЕНИЕ И АКЦИОНЕРНО УЧАСТИЕ

Лиценз, издаден от БНБ	Лицензирана със Заповед № 100-000101 от 12 март 1999 г. на управителя на БНБ в съответствие с изискванията на Закона за банките. Лицензът е актуализиран със: Заповед № РД 22-0862 от 7 май 2007 г. на управителя на БНБ в съответствие с изискванията на ЗКИ; Заповед № РД 22-2264 от 16 ноември 2009 г. на управителя на БНБ в съответствие с изискванията на ЗИД на ЗКИ
Съдебна регистрация	Вписана в Търговския регистър с Решение № 1 от 15 април 1999 г. на СГС по фирмено дело № 3936 от 1999 г., парт. № 50420, т. 547, с. 178; пререгистрирана в Търговския регистър към Агенцията по вписванията с ЕИК 121884560 съгласно удостоверение № 20080529100732 от 29 май 2008 г.
Адрес на централата	София 1000, бул. „Цар Освободител“ № 8 тел. 02/989 44 44; 02/935 71 71 интернет страница: www.dbank.bg
Органи на управление	
Надзорен съвет	Стоян Илиев Александров – председател Еленка Харизанова Манова Бахатин Гюрбюз Емел Фуат Гювен Валери Борисов Борисов
Управителен съвет	Пламен Иванов Петров – председател и изпълнителен директор Радка Бонева Никодимова – изпълнителен директор Ангел Кирилов Геков – изпълнителен директор Гергана Чавдарова Беремска-Караджова Румен Димитров Петров
Акционери (акционерно участие над 10%)	Фуат Гювен (Фуат Хюсниев Османов) – 100%
Одитор	КПМГ България ООД

БАЛАНС КЪМ 31 ДЕКЕМВРИ 2011 г.

(хил. лв.)

	Балансова стойност	в това число		
		в левове	в евро	в други валути
АКТИВИ				
Парични средства и парични салда при централни банки	886 703	853 739	24 355	8 609
Финансови активи, държани за търгуване	241 195	133 025	86 709	21 461
Финансови активи, отчитани по справедлива стойност в печалбата или загубата	79 682	6 000	68 068	5 614
Финансови активи на разположение за продажба	383 975	315 747	39 414	28 814
Кредити и вземания (включително финансов лизинг)	9 709 567	3 092 856	6 365 389	251 322
Инвестиции, държани до падеж	273 247	1 526	117 512	154 209
Деривати – отчитане на хеджиране	0	0	0	0
Промени в справедливата стойност на хеджирани позиции в портфейл, хеджиран за лихвен риск	0	0	0	0
Материални активи	239 158	239 158	0	0
Нематериални активи	31 734	31 734	0	0
Инвестиции в асоциирани, дъщерни и съвместни предприятия (отчитани по метода на собствения капитал, включително репутация)	27 499	27 499	0	0
Данъчни активи	6 656	6 656	0	0
Други активи	26 164	23 468	2 537	159
Нетекущи активи и групи от активи за изваждане от употреба, класифицирани като държани за продажба	797	797	0	0
ОБЩО АКТИВИ	**11 906 377**	**4 732 205**	**6 703 984**	**470 188**
ПАСИВИ				
Депозити от централни банки	0	0	0	0
Финансови пасиви, държани за търгуване	88 386	19 085	54 649	14 652
Финансови пасиви, отчитани по справедлива стойност в печалбата или загубата	0	0	0	0
Финансови пасиви, отчитани по амортизирана стойност	9 674 709	4 120 972	4 818 375	735 362
Финансови пасиви, свързани с прехвърлени финансови активи	0	0	0	0
Деривати – отчитане на хеджиране	6 027	0	2 455	3 572
Промени в справедливата стойност на хеджирани позиции в портфейл, хеджиран за лихвен риск	0	0	0	0
Провизии	34 634	14 514	955	19 165
Данъчни пасиви	24 801	24 801	0	0
Други пасиви	67 994	42 418	24 288	1 288
Дялов капитал, платим при поискване (например кооперативни акции)	0	0	0	0
Пасиви, включени в групи от пасиви за изваждане от употреба, класифицирани като държани за продажба	0	0	0	0
ОБЩО ПАСИВИ	**9 896 551**	**4 221 790**	**4 900 722**	**774 039**
КАПИТАЛ И МАЛЦИНСТВЕНО УЧАСТИЕ				
Емитиран капитал	285 777	285 777		
Премиен резерв	0	0		
Друг капитал	0	0		
Преоценъчни резерви и други оценъчни разлики	117 236	117 236		
Резерви (включително неразпределени печалби)	1 374 772	1 374 772		
Изкупени обратно собствени акции	0	0		
Доход от текущата година	232 041	232 041		
Междинни дивиденти	0	0		
Малцинствено участие	0	0		
ОБЩО КАПИТАЛ	**2 009 826**	**2 009 826**		
ОБЩО ПАСИВИ И КАПИТАЛ	**11 906 377**	**6 231 616**	**4 900 722**	**774 039**

ОТЧЕТ ЗА ДОХОДИТЕ
(декември 2011 г.)

(хил. лв.)

	Обща сума	в това число		
		в левове	в евро	в други валути
ПРОДЪЛЖАВАЩИ (НЕПРЕУСТАНОВЕНИ) ДЕЙНОСТИ				
Финансови и оперативни приходи и разходи	634 891	341 014	276 698	17 179
Приходи от лихви	649 355	255 035	372 044	22 276
Разходи за лихви	206 365	75 507	121 831	9 027
Разходи за акционерен капитал, платим при поискване	0	0	0	0
Приходи от дивиденти	1 196	1 196	0	0
Приходи от такси и комисиони	173 157	139 187	29 527	4 443
Разходи за такси и комисиони	8 657	5 102	3 042	513
Нетни реализирани печалби (загуби) от финансови активи и финансови пасиви, отчитани не по справедлива стойност в печалбата или загубата	199	199		
Нетни печалби (загуби) от финансови активи и пасиви, държани за търгуване	17 563	17 563		
Нетни печалби (загуби) от финансови активи и пасиви, отчитани по справедлива стойност в печалбата или загубата	-1 603	-1 603		
Нетни печалби (загуби) от отчитане на хеджиране	0	0		
Нетни валутни разлики	-1 236	-1 236		
Нетни печалби (загуби) от отписани активи, различни от държаните за продажба	2 736	2 736		
Други оперативни приходи	8 689	8 689		
Други оперативни разходи	143	143		
Административни разходи	212 213			
Амортизация	32 926			
Провизии	148			
Обезценка	138 695			
Отрицателна репутация, призната незабавно в печалбата или загубата	0			
Дял от печалбата или загубата в асоциирани и съвместни предприятия, отчитани по метода на собствения капитал	6 404			
Печалба или загуба от нетекущи активи и групи от активи за изваждане от употреба, класифицирани като държани за продажба, без да са определени за преустановени дейности	0			
ОБЩО ПЕЧАЛБА ИЛИ ЗАГУБА ОТ ПРОДЪЛЖАВАЩИ (НЕПРЕУСТАНОВЕНИ) ДЕЙНОСТИ ПРЕДИ ДАНЪЧНИ ОТЧИСЛЕНИЯ	**257 313**			
Данъчен разход (приход), свързан с печалбата или загубата от продължаващи (непреустановени) дейности	25 272			
ОБЩО ПЕЧАЛБА ИЛИ ЗАГУБА ОТ ПРОДЪЛЖАВАЩИ (НЕПРЕУСТАНОВЕНИ) ДЕЙНОСТИ СЛЕД ДАНЪЧНИ ОТЧИСЛЕНИЯ	**232 041**			
Печалба или загуба след данъчни отчисления от преустановени дейности	0			
ОБЩО ПЕЧАЛБА ИЛИ ЗАГУБА СЛЕД ДАНЪЧНИ ОТЧИСЛЕНИЯ И ПРЕУСТАНОВЕНИ ДЕЙНОСТИ	**232 041**			
Печалба или загуба, свързана с малцинствено участие	0			
ПЕЧАЛБА ИЛИ ЗАГУБА, СВЪРЗАНА С АКЦИОНЕРИТЕ НА ПРЕДПРИЯТИЕТО-МАЙКА	**232 041**			

КРЕДИТИ И ПРИВЛЕЧЕНИ СРЕДСТВА КЪМ 31 ДЕКЕМВРИ 2011 г.

(хил. лв.)

	Общо	в това число		
		в левове	в евро	в други валути
КРЕДИТИ				
Кредити и аванси (бруто)	**10 374 075**	**3 354 520**	**6 746 256**	**273 299**
Централни правителства	55 033	48 691	6 342	0
Кредитни институции	1 893 753	657 740	1 222 357	13 656
Институции, различни от кредитни	220 865	66 114	154 371	380
Предприятия (корпоративни клиенти)	5 783 474	1 528 266	4 033 739	221 469
Експозиции на дребно	2 420 950	1 053 709	1 329 447	37 794
Жилищни ипотечни кредити за физически лица	*1 645 838*	*613 893*	*1 014 524*	*17 421*
Потребителски кредити	*775 112*	*439 816*	*314 923*	*20 373*
ПРИВЛЕЧЕНИ СРЕДСТВА				
Привлечени средства	**9 674 709**	**4 120 972**	**4 818 375**	**735 362**
От кредитни институции	*2 164 333*	*616 099*	*1 481 294*	*66 940*
Депозити	1 345 624	596 099	682 585	66 940
Споразумения за обратно изкупуване (репо сделки)	0	0	0	0
Ползвани краткосрочни кредити (финансирания)	0	0	0	0
Ползвани дългосрочни кредити (финансирания)	818 709	20 000	798 709	0
От институции, различни от кредитни	*3 694 125*	*1 914 631*	*1 577 838*	*201 656*
Депозити	3 688 879	1 913 217	1 574 006	201 656
Споразумения за обратно изкупуване (репо сделки)	3 832	0	3 832	0
Ползвани краткосрочни кредити (финансирания)	0	0	0	0
Ползвани дългосрочни кредити (финансирания)	1 414	1 414	0	0
От граждани и домакинства	*3 599 541*	*1 590 242*	*1 542 533*	*466 766*
Подчинен срочен дълг	*216 710*	*0*	*216 710*	*0*
Дългово-капиталови (хибридни) инструменти	*0*	*0*	*0*	*0*

UniCredit Bulbank

СТАТУТ, ОРГАНИ НА УПРАВЛЕНИЕ И АКЦИОНЕРНО УЧАСТИЕ

Лиценз, издаден от БНБ	Създадена с Постановление № 7 от 20 февруари 1964 г. на МС за извършване на валутни и кредитни операции в страната и чужбина. Получава лиценз за валутна дейност с Решение № 13 от 25 февруари 1991 г. на УС на БНБ. Лицензът е актуализиран със: Заповед № 100-00485 от 17 ноември 1999 г. на управителя на БНБ в съответствие с изискванията на Закона за банките; Заповед № РД22-0841 от 7 май 2007 г. на управителя на БНБ в съответствие с изискванията на ЗКИ; Заповед № РД22-2249 от 16 ноември 2009 г. на управителя на БНБ в съответствие с изискванията на ЗИД на ЗКИ
Съдебна регистрация	Вписана с определение № 17 от 21 февруари 1964 г. на Софийския районен съд по фирмено дело № 9 от 1964 г. и в Търговския регистър с решение на СГС по фирмено дело № 2010 от 1990 г., парт. № 503, т. 5, с. 99; пререгистрирана в Търговския регистър към Агенцията по вписванията с ЕИК 831919536 съгласно удостоверение № 20080218090731 от 18 февруари 2008 г.
Адрес на централата	София 1000, пл. „Света Неделя“ № 7 тел. 02/9232 111 интернет страница: www.unicreditbulbank.bg
Органи на управление Надзорен съвет	Роберт Задразил – председател Алберто Девото – заместник-председател Димитър Георгиев Желев Хайнц Майдлингер Клаудио Чезарио Томица Пустишек Дитер Паул Хенгл
Управителен съвет	Левон Карекин Хампарцумян – председател и главен изпълнителен директор Андреа Казини – заместник-председател и изпълнителен директор Емилия Стефанова Палибачийска – главен финансов директор Александър Калинов Кръстев Микеле Амадеи Паскуале Джамбои
Акционери (акционерно участие над 10%)	УниКредит Банк Аустрия АГ, Република Австрия – 96.53%
Одитор	КПМГ България ООД

БАЛАНС КЪМ 31 ДЕКЕМВРИ 2011 г.

(хил. лв.)

	Балансова стойност	в това число		
		в левове	в евро	в други валути
АКТИВИ				
Парични средства и парични салда при централни банки	460 036	328 887	120 700	10 449
Финансови активи, държани за търгуване	71 777	57 885	4 396	9 496
Финансови активи, отчитани по справедлива стойност в печалбата или загубата	0	0	0	0
Финансови активи на разположение за продажба	261 088	79 772	178 395	2 921
Кредити и вземания (включително финансов лизинг)	1 875 860	787 319	903 423	185 118
Инвестиции, държани до падеж	148 246	71 099	77 147	0
Деривати – отчитане на хеджиране	0	0	0	0
Промени в справедливата стойност на хеджирани позиции в портфейл, хеджиран за лихвен риск	0	0	0	0
Материални активи	59 132	59 132	0	0
Нематериални активи	767	767	0	0
Инвестиции в асоциирани, дъщерни и съвместни предприятия (отчитани по метода на собствения капитал, включително репутация)	49 416	3 200	46 216	0
Данъчни активи	1 239	1 239	0	0
Други активи	73 967	72 395	1 191	381
Нетекущи активи и групи от активи за изваждане от употреба, класифицирани като държани за продажба	1 826	1 826	0	0
ОБЩО АКТИВИ	**3 003 354**	**1 463 521**	**1 331 468**	**208 365**
ПАСИВИ				
Депозити от централни банки	0	0	0	0
Финансови пасиви, държани за търгуване	6 098	2	0	6 096
Финансови пасиви, отчитани по справедлива стойност в печалбата или загубата	0	0	0	0
Финансови пасиви, отчитани по амортизирана стойност	2 660 347	1 522 161	995 139	143 047
Финансови пасиви, свързани с прехвърлени финансови активи	0	0	0	0
Деривати – отчитане на хеджиране	0	0	0	0
Промени в справедливата стойност на хеджирани позиции в портфейл, хеджиран за лихвен риск	0	0	0	0
Провизии	0	0	0	0
Данъчни пасиви	209	209	0	0
Други пасиви	3 134	2 630	320	184
Дялов капитал, платим при поискване (например кооперативни акции)	0	0	0	0
Пасиви, включени в групи от пасиви за изваждане от употреба, класифицирани като държани за продажба	0	0	0	0
ОБЩО ПАСИВИ	**2 669 788**	**1 525 002**	**995 459**	**149 327**
КАПИТАЛ И МАЛЦИНСТВЕНО УЧАСТИЕ				
Емитиран капитал	113 154	113 154		
Премиен резерв	79 444	79 444		
Друг капитал	0	0		
Преоценъчни резерви и други оценъчни разлики	-3 074	-3 074		
Резерви (включително неразпределени печалби)	130 633	130 633		
Изкупени обратно собствени акции	0	0		
Доход от текущата година	13 409	13 409		
Междинни дивиденти	0	0		
Малцинствено участие	0	0		
ОБЩО КАПИТАЛ	**333 566**	**333 566**		
ОБЩО ПАСИВИ И КАПИТАЛ	**3 003 354**	**1 858 568**	**995 459**	**149 327**

Централна Кооперативна Банка

ОТЧЕТ ЗА ДОХОДИТЕ
(декември 2011 г.)

(хил. лв.)

	Обща сума	в това число		
		в левове	в евро	в други валути
ПРОДЪЛЖАВАЩИ (НЕПРЕУСТАНОВЕНИ) ДЕЙНОСТИ				
Финансови и оперативни приходи и разходи	117 069	92 493	21 041	3 535
Приходи от лихви	156 130	93 546	56 599	5 985
Разходи за лихви	103 054	57 196	42 118	3 740
Разходи за акционерен капитал, платим при поискване	0	0		
Приходи от дивиденти	283	280	0	3
Приходи от такси и комисиони	29 068	19 397	8 226	1 445
Разходи за такси и комисиони	4 214	2 390	1 666	158
Нетни реализирани печалби (загуби) от финансови активи и финансови пасиви, отчитани не по справедлива стойност в печалбата или загубата	15 142	15 142		
Нетни печалби (загуби) от финансови активи и пасиви, държани за търгуване	15 731	15 731		
Нетни печалби (загуби) от финансови активи и пасиви, отчитани по справедлива стойност в печалбата или загубата	0	0		
Нетни печалби (загуби) от отчитане на хеджиране	0	0		
Нетни валутни разлики	769	769		
Нетни печалби (загуби) от отписани активи, различни от държаните за продажба	4 278	4 278		
Други оперативни приходи	2 936	2 936		
Други оперативни разходи	0	0		
Административни разходи	83 376			
Амортизация	8 766			
Провизии	0			
Обезценка	10 028			
Отрицателна репутация, призната незабавно в печалбата или загубата	0			
Дял от печалбата или загубата в асоциирани и съвместни предприятия, отчитани по метода на собствения капитал	0			
Печалба или загуба от нетекущи активи и групи от активи за изваждане от употреба, класифицирани като държани за продажба, без да са определени за преустановени дейности	0			
ОБЩО ПЕЧАЛБА ИЛИ ЗАГУБА ОТ ПРОДЪЛЖАВАЩИ (НЕПРЕУСТАНОВЕНИ) ДЕЙНОСТИ ПРЕДИ ДАНЪЧНИ ОТЧИСЛЕНИЯ	**14 899**			
Данъчен разход (приход), свързан с печалбата или загубата от продължаващи (непреустановени) дейности	1 490			
ОБЩО ПЕЧАЛБА ИЛИ ЗАГУБА ОТ ПРОДЪЛЖАВАЩИ (НЕПРЕУСТАНОВЕНИ) ДЕЙНОСТИ СЛЕД ДАНЪЧНИ ОТЧИСЛЕНИЯ	**13 409**			
Печалба или загуба след данъчни отчисления от преустановени дейности	0			
ОБЩО ПЕЧАЛБА ИЛИ ЗАГУБА СЛЕД ДАНЪЧНИ ОТЧИСЛЕНИЯ И ПРЕУСТАНОВЕНИ ДЕЙНОСТИ	**13 409**			
Печалба или загуба, свързана с малцинствено участие	0			
ПЕЧАЛБА ИЛИ ЗАГУБА, СВЪРЗАНА С АКЦИОНЕРИТЕ НА ПРЕДПРИЯТИЕТО-МАЙКА	**13 409**			

КРЕДИТИ И ПРИВЛЕЧЕНИ СРЕДСТВА КЪМ 31 ДЕКЕМВРИ 2011 г.

(хил. лв.)

	Общо	в това число		
		в левове	в евро	в други валути
КРЕДИТИ				
Кредити и аванси (бруто)	**1 901 628**	**811 237**	**905 260**	**185 131**
Централни правителства	12 795	12 795	0	0
Кредитни институции	422 669	11	395 907	26 751
Институции, различни от кредитни	84 183	34 737	29 370	20 076
Предприятия (корпоративни клиенти)	1 115 749	533 983	443 612	138 154
Експозиции на дребно	266 232	229 711	36 371	150
Жилищни ипотечни кредити за физически лица	*77 689*	*51 750*	*25 873*	*66*
Потребителски кредити	*188 543*	*177 961*	*10 498*	*84*
ПРИВЛЕЧЕНИ СРЕДСТВА				
Привлечени средства	**2 660 347**	**1 522 161**	**995 139**	**143 047**
От кредитни институции	*80 890*	*51 226*	*27 479*	*2 185*
Депозити	20 855	8 156	10 514	2 185
Споразумения за обратно изкупуване (репо сделки)	18 017	3 008	15 009	0
Ползвани краткосрочни кредити (финансирания)	1 956	0	1 956	0
Ползвани дългосрочни кредити (финансирания)	40 062	40 062	0	0
От институции, различни от кредитни	*882 027*	*514 553*	*350 426*	*17 048*
Депозити	879 400	513 791	348 561	17 048
Споразумения за обратно изкупуване (репо сделки)	1 865	0	1 865	0
Ползвани краткосрочни кредити (финансирания)	0	0	0	0
Ползвани дългосрочни кредити (финансирания)	762	762	0	0
От граждани и домакинства	*1 697 430*	*956 382*	*617 234*	*123 814*
Подчинен срочен дълг	*0*	*0*	*0*	*0*
Дългово-капиталови (хибридни) инструменти	*0*	*0*	*0*	*0*

Централна Кооперативна Банка

СТАТУТ, ОРГАНИ НА УПРАВЛЕНИЕ И АКЦИОНЕРНО УЧАСТИЕ

Лиценз, издаден от БНБ	Лицензирана с Протокол № 14 от 25 февруари 1991 г. на БНБ-ЦУ да извършва банкови сделки в страната. Лицензът е актуализиран със: Заповед № 100-000398 от 11 ноември 1998 г. на УС на БНБ за извършване на банкови сделки и в чужбина; Заповед № 100-00493 от 17 ноември 1999 г. на управителя на БНБ в съответствие с изискванията на Закона за банките; Заповед № РД22-0849 от 7 май 2007 г. на управителя на БНБ в съответствие с изискванията на ЗКИ; Заповед № РД 22-2256 от 16 ноември 2009 г. на управителя на БНБ в съответствие с изискванията на ЗИД на ЗКИ
Съдебна регистрация	Вписана в Търговския регистър с решение от 28 март 1991 г. на СГС по фирмено дело № 5227 от 1991 г., парт. № 334, т. 4, с. 11; пререгистрирана в Търговския регистър към Агенцията по вписванията с ЕИК 831447150 съгласно удостоверение № 20080718100200 от 18 юли 2008 г.
Адрес на централата	София 1086, ул. „Г. С. Раковски“ № 103 тел. 02/926 62 66 интернет страница: www.ccbank.bg
Органи на управление	
Надзорен съвет	Иво Каменов Георгиев – председател Марин Великов Митев Централен кооперативен съюз, представляван от Петър Иванов Стефанов
Управителен съвет	Александър Асенов Воденичаров – председател Цветан Цанков Ботев – заместник-председател Георги Димитров Константинов – изпълнителен директор Ивайло Лазаров Дончев – изпълнителен директор Сава Маринов Стойнов – изпълнителен директор Александър Димитров Керезов Бисер Йорданов Славков Цветанка Донкова Крумова
Прокурист	Тихомир Ангелов Атанасов
Акционери (акционерно участие над 10%)	„ЦКБ груп“ ЕАД – 68.56%
Одитор	Делойт Одит ООД

БАЛАНС КЪМ 31 ДЕКЕМВРИ 2011 г.

(хил. лв.)

	Балансова стойност	в това число		
		в левове	в евро	в други валути
АКТИВИ				
Парични средства и парични салда при централни банки	9 055	4 836	4 053	166
Финансови активи, държани за търгуване	197	102	0	95
Финансови активи, отчитани по справедлива стойност в печалбата или загубата	0	0	0	0
Финансови активи на разположение за продажба	14 332	1 277	11 166	1 889
Кредити и вземания (включително финансов лизинг)	49 622	16 021	31 539	2 062
Инвестиции, държани до падеж	0	0	0	0
Деривати – отчитане на хеджиране	0	0	0	0
Промени в справедливата стойност на хеджирани позиции в портфейл, хеджиран за лихвен риск	0	0	0	0
Материални активи	9 977	9 977	0	0
Нематериални активи	2 476	2 476	0	0
Инвестиции в асоциирани, дъщерни и съвместни предприятия (отчитани по метода на собствения капитал, включително репутация)	450	450	0	0
Данъчни активи	21	21	0	0
Други активи	606	587	19	0
Нетекущи активи и групи от активи за изваждане от употреба, класифицирани като държани за продажба	11 116	11 116	0	0
ОБЩО АКТИВИ	**97 852**	**46 863**	**46 777**	**4 212**
ПАСИВИ				
Депозити от централни банки	0	0	0	0
Финансови пасиви, държани за търгуване	0	0	0	0
Финансови пасиви, отчитани по справедлива стойност в печалбата или загубата	0	0	0	0
Финансови пасиви, отчитани по амортизирана стойност	80 469	52 545	24 600	3 324
Финансови пасиви, свързани с прехвърлени финансови активи	0	0	0	0
Деривати – отчитане на хеджиране	0	0	0	0
Промени в справедливата стойност на хеджирани позиции в портфейл, хеджиран за лихвен риск	0	0	0	0
Провизии	0	0	0	0
Данъчни пасиви	643	643	0	0
Други пасиви	489	458	13	18
Дялов капитал, платим при поискване (например кооперативни акции)	0	0	0	0
Пасиви, включени в групи от пасиви за изваждане от употреба, класифицирани като държани за продажба	0	0	0	0
ОБЩО ПАСИВИ	**81 601**	**53 646**	**24 613**	**3 342**
КАПИТАЛ И МАЛЦИНСТВЕНО УЧАСТИЕ				
Емитиран капитал	10 000	10 000		
Премиен резерв	0	0		
Друг капитал	0	0		
Преоценъчни резерви и други оценъчни разлики	4 831	4 831		
Резерви (включително неразпределени печалби)	5 202	5 202		
Изкупени обратно собствени акции	0	0		
Доход от текущата година	-3 782	-3 782		
Междинни дивиденти	0	0		
Малцинствено участие	0	0		
ОБЩО КАПИТАЛ	**16 251**	**16 251**		
ОБЩО ПАСИВИ И КАПИТАЛ	**97 852**	**69 897**	**24 613**	**3 342**

ОТЧЕТ ЗА ДОХОДИТЕ
(декември 2011 г.)

(хил. лв.)

	Обща сума	в това число		
		в левове	в евро	в други валути
ПРОДЪЛЖАВАЩИ (НЕПРЕУСТАНОВЕНИ) ДЕЙНОСТИ				
Финансови и оперативни приходи и разходи	3 246	2 961	243	42
Приходи от лихви	3 099	1 618	1 430	51
Разходи за лихви	3 177	1 586	1 469	122
Разходи за акционерен капитал, платим при поискване	0	0		
Приходи от дивиденти	11	11	0	0
Приходи от такси и комисиони	1 844	1 396	291	157
Разходи за такси и комисиони	97	44	9	44
Нетни реализирани печалби (загуби) от финансови активи и финансови пасиви, отчитани не по справедлива стойност в печалбата или загубата	0	0		
Нетни печалби (загуби) от финансови активи и пасиви, държани за търгуване	112	112		
Нетни печалби (загуби) от финансови активи и пасиви, отчитани по справедлива стойност в печалбата или загубата	0	0		
Нетни печалби (загуби) от отчитане на хеджиране	0	0		
Нетни валутни разлики	14	14		
Нетни печалби (загуби) от отписани активи, различни от държаните за продажба	1 408	1 408		
Други оперативни приходи	32	32		
Други оперативни разходи	0	0		
Административни разходи	4 010			
Амортизация	505			
Провизии	0			
Обезценка	2 513			
Отрицателна репутация, призната незабавно в печалбата или загубата	0			
Дял от печалбата или загубата в асоциирани и съвместни предприятия, отчитани по метода на собствения капитал	0			
Печалба или загуба от нетекущи активи и групи от активи за изваждане от употреба, класифицирани като държани за продажба, без да са определени за преустановени дейности	0			
ОБЩО ПЕЧАЛБА ИЛИ ЗАГУБА ОТ ПРОДЪЛЖАВАЩИ (НЕПРЕУСТАНОВЕНИ) ДЕЙНОСТИ ПРЕДИ ДАНЪЧНИ ОТЧИСЛЕНИЯ	**-3 782**			
Данъчен разход (приход), свързан с печалбата или загубата от продължаващи (непреустановени) дейности	0			
ОБЩО ПЕЧАЛБА ИЛИ ЗАГУБА ОТ ПРОДЪЛЖАВАЩИ (НЕПРЕУСТАНОВЕНИ) ДЕЙНОСТИ СЛЕД ДАНЪЧНИ ОТЧИСЛЕНИЯ	**-3 782**			
Печалба или загуба след данъчни отчисления от преустановени дейности	0			
ОБЩО ПЕЧАЛБА ИЛИ ЗАГУБА СЛЕД ДАНЪЧНИ ОТЧИСЛЕНИЯ И ПРЕУСТАНОВЕНИ ДЕЙНОСТИ	**-3 782**			
Печалба или загуба, свързана с малцинствено участие	0			
ПЕЧАЛБА ИЛИ ЗАГУБА, СВЪРЗАНА С АКЦИОНЕРИТЕ НА ПРЕДПРИЯТИЕТО-МАЙКА	**-3 782**			

КРЕДИТИ И ПРИВЛЕЧЕНИ СРЕДСТВА КЪМ 31 ДЕКЕМВРИ 2011 г.

(хил. лв.)

	Общо	в това число		
		в левове	в евро	в други валути
КРЕДИТИ				
Кредити и аванси (бруто)	**54 118**	**19 503**	**32 553**	**2 062**
Централни правителства	0	0	0	0
Кредитни институции	27 953	3 128	22 766	2 059
Институции, различни от кредитни	1 468	0	1 468	0
Предприятия (корпоративни клиенти)	22 982	15 315	7 666	1
Експозиции на дребно	1 715	1 060	653	2
Жилищни ипотечни кредити за физически лица	*420*	*1*	*417*	*2*
Потребителски кредити	*1 295*	*1 059*	*236*	*0*
ПРИВЛЕЧЕНИ СРЕДСТВА				
Привлечени средства	**80 469**	**52 545**	**24 600**	**3 324**
От кредитни институции	*0*	*0*	*0*	*0*
Депозити	0	0	0	0
Споразумения за обратно изкупуване (репо сделки)	0	0	0	0
Ползвани краткосрочни кредити (финансирания)	0	0	0	0
Ползвани дългосрочни кредити (финансирания)	0	0	0	0
От институции, различни от кредитни	*20 688*	*13 802*	*6 766*	*120*
Депозити	20 688	13 802	6 766	120
Споразумения за обратно изкупуване (репо сделки)	0	0	0	0
Ползвани краткосрочни кредити (финансирания)	0	0	0	0
Ползвани дългосрочни кредити (финансирания)	0	0	0	0
От граждани и домакинства	*58 735*	*38 743*	*17 118*	*2 874*
Подчинен срочен дълг	*1 046*	*0*	*716*	*330*
Дългово-капиталови (хибридни) инструменти	*0*	*0*	*0*	*0*

ЧПБ „ТЕКСИМ“

СТАТУТ, ОРГАНИ НА УПРАВЛЕНИЕ И АКЦИОНЕРНО УЧАСТИЕ

Лиценз, издаден от БНБ

Лицензирана с Решение № 243 от 4 март 1992 г. на УС на БНБ в съответствие със Закона за банките и кредитното дело да извършва банкови сделки в страната. Лицензът е допълнен с Решение № 277 от 1 октомври 1993 г. на УС на БНБ за извършване на сделки и в чужбина. Лицензът е потвърден с Решение № 248 от 11 април 1997 г. на УС на БНБ.
Лицензът е актуализиран със:
Заповед №100-00570 от 23 декември 1999 г. на управителя на БНБ в съответствие със Закона за банките;
Заповед № РД22-0852 от 7 май 2007 г. на управителя на БНБ в съответствие с изискванията на ЗКИ;
Заповед № РД22-2268 от 16 ноември 2009 г. на управителя на БНБ в съответствие с изискванията на ЗИД на ЗКИ

Съдебна регистрация

Вписана в Търговския регистър с решение на СГС по фирмено дело № 24103 от 1992 г., парт. № 4542, т. 89, с. 180; пререгистрирана в Търговския регистър към Агенцията по вписванията с ЕИК 040534040 съгласно удостоверение № 20080528152148 от 28 май 2008 г.

Адрес на централата

София 1202, бул. „Княгиня Мария-Луиза“ № 107
тел. 02/9359 300; 02/9359 301
интернет страница: www.teximbank.bg

Органи на управление

Надзорен съвет

Апостол Лъчезаров Апостолов – председател
Павлина Георгиева Найденова
Милен Георгиев Марков

Управителен съвет

Мария Петрова Видолова – председател и главен изпълнителен директор
Красимир Георгиев Жилов – изпълнителен директор
Мадлена Димова Димова
Румяна Стоилова Рускова
Анатолий Методиев Величков
Иглика Димитрова Логофетова

Акционери
(акционерно участие над 10%)

Финанс Консултинг АД – 19.24%
Павлина Георгиева Найденова – 17.53%

Одитор

Делойт Одит ООД

БАЛАНС КЪМ 31 ДЕКЕМВРИ 2011 г.

(хил. лв.)

	Балансова стойност	в това число		
		в левове	в евро	в други валути
АКТИВИ				
Парични средства и парични салда при централни банки	698 943	662 743	24 877	11 323
Финансови активи, държани за търгуване	17 537	2 592	9 230	5 715
Финансови активи, отчитани по справедлива стойност в печалбата или загубата	0	0	0	0
Финансови активи на разположение за продажба	155 733	7 452	50 359	97 922
Кредити и вземания (включително финансов лизинг)	5 011 065	1 688 969	3 110 814	211 282
Инвестиции, държани до падеж	0	0	0	0
Деривати – отчитане на хеджиране	0	0	0	0
Промени в справедливата стойност на хеджирани позиции в портфейл, хеджиран за лихвен риск	0	0	0	0
Материални активи	68 744	68 744	0	0
Нематериални активи	30 730	30 730	0	0
Инвестиции в асоциирани, дъщерни и съвместни предприятия (отчитани по метода на собствения капитал, включително репутация)	0	0	0	0
Данъчни активи	2 833	2 833	0	0
Други активи	9 987	7 999	1 407	581
Нетекущи активи и групи от активи за изваждане от употреба, класифицирани като държани за продажба	2 911	2 911	0	0
ОБЩО АКТИВИ	**5 998 483**	**2 474 973**	**3 196 687**	**326 823**
ПАСИВИ				
Депозити от централни банки	0	0	0	0
Финансови пасиви, държани за търгуване	11 655	1 447	7 498	2 710
Финансови пасиви, отчитани по справедлива стойност в печалбата или загубата	0	0	0	0
Финансови пасиви, отчитани по амортизирана стойност	5 149 017	2 420 376	2 388 817	339 824
Финансови пасиви, свързани с прехвърлени финансови активи	0	0	0	0
Деривати – отчитане на хеджиране	11 497	0	11 497	0
Промени в справедливата стойност на хеджирани позиции в портфейл, хеджиран за лихвен риск	0	0	0	0
Провизии	4 400	4 396	4	0
Данъчни пасиви	3 897	3 897	0	0
Други пасиви	23 346	20 874	1 621	851
Дялов капитал, платим при поискване (например кооперативни акции)	0	0	0	0
Пасиви, включени в групи от пасиви за изваждане от употреба, класифицирани като държани за продажба	0	0	0	0
ОБЩО ПАСИВИ	**5 203 812**	**2 450 990**	**2 409 437**	**343 385**
КАПИТАЛ И МАЛЦИНСТВЕНО УЧАСТИЕ				
Емитиран капитал	452 753	452 753		
Премиен резерв	0	0		
Друг капитал	0	0		
Преоценъчни резерви и други оценъчни разлики	-7 498	-7 498		
Резерви (включително неразпределени печалби)	334 399	334 399		
Изкупени обратно собствени акции	0	0		
Доход от текущата година	15 017	15 017		
Междинни дивиденти	0	0		
Малцинствено участие	0	0		
ОБЩО КАПИТАЛ	**794 671**	**794 671**		
ОБЩО ПАСИВИ И КАПИТАЛ	**5 998 483**	**3 245 661**	**2 409 437**	**343 385**

Postbank

Член на Eurobank EFG Груп

ЮРОБАНК И ЕФ ДЖИ БЪЛГАРИЯ

ОТЧЕТ ЗА ДОХОДИТЕ
(декември 2011 г.)

(хил. лв.)

	Обща сума	в това число		
		в левове	в евро	в други валути
ПРОДЪЛЖАВАЩИ (НЕПРЕУСТАНОВЕНИ) ДЕЙНОСТИ				
Финансови и оперативни приходи и разходи	308 864	176 443	127 076	5 345
Приходи от лихви	480 193	241 606	215 400	23 187
Разходи за лихви	236 468	116 995	100 095	19 378
Разходи за акционерен капитал, платим при поискване	0	0		
Приходи от дивиденти	581	570	0	11
Приходи от такси и комисиони	58 473	42 776	13 603	2 094
Разходи за такси и комисиони	13 690	11 289	1 832	569
Нетни реализирани печалби (загуби) от финансови активи и финансови пасиви, отчитани не по справедлива стойност в печалбата или загубата	1 349	1 349		
Нетни печалби (загуби) от финансови активи и пасиви, държани за търгуване	10 245	10 245		
Нетни печалби (загуби) от финансови активи и пасиви, отчитани по справедлива стойност в печалбата или загубата	0	0		
Нетни печалби (загуби) от отчитане на хеджиране	304	304		
Нетни валутни разлики	-565	-565		
Нетни печалби (загуби) от отписани активи, различни от държаните за продажба	-72	-72		
Други оперативни приходи	8 514	8 514		
Други оперативни разходи	0	0		
Административни разходи	152 061			
Амортизация	14 308			
Провизии	756			
Обезценка	124 799			
Отрицателна репутация, призната незабавно в печалбата или загубата	0			
Дял от печалбата или загубата в асоциирани и съвместни предприятия, отчитани по метода на собствения капитал	0			
Печалба или загуба от нетекущи активи и групи от активи за изваждане от употреба, класифицирани като държани за продажба, без да са определени за преустановени дейности	-237			
ОБЩО ПЕЧАЛБА ИЛИ ЗАГУБА ОТ ПРОДЪЛЖАВАЩИ (НЕПРЕУСТАНОВЕНИ) ДЕЙНОСТИ ПРЕДИ ДАНЪЧНИ ОТЧИСЛЕНИЯ	**16 703**			
Данъчен разход (приход), свързан с печалбата или загубата от продължаващи (непреустановени) дейности	1 686			
ОБЩО ПЕЧАЛБА ИЛИ ЗАГУБА ОТ ПРОДЪЛЖАВАЩИ (НЕПРЕУСТАНОВЕНИ) ДЕЙНОСТИ СЛЕД ДАНЪЧНИ ОТЧИСЛЕНИЯ	**15 017**			
Печалба или загуба след данъчни отчисления от преустановени дейности	0			
ОБЩО ПЕЧАЛБА ИЛИ ЗАГУБА СЛЕД ДАНЪЧНИ ОТЧИСЛЕНИЯ И ПРЕУСТАНОВЕНИ ДЕЙНОСТИ	**15 017**			
Печалба или загуба, свързана с малцинствено участие	0			
ПЕЧАЛБА ИЛИ ЗАГУБА, СВЪРЗАНА С АКЦИОНЕРИТЕ НА ПРЕДПРИЯТИЕТО-МАЙКА	**15 017**			

КРЕДИТИ И ПРИВЛЕЧЕНИ СРЕДСТВА КЪМ 31 ДЕКЕМВРИ 2011 г.

(хил. лв.)

	Общо	в това число		
		в левове	в евро	в други валути
КРЕДИТИ				
Кредити и аванси (бруто)	**5 247 517**	**1 813 958**	**3 214 869**	**218 690**
Централни правителства	3 386	2 585	801	0
Кредитни институции	848 003	59 887	724 419	63 697
Институции, различни от кредитни	33 107	145	32 951	11
Предприятия (корпоративни клиенти)	2 541 361	603 732	1 890 722	46 907
Експозиции на дребно	1 821 660	1 147 609	565 976	108 075
Жилищни ипотечни кредити за физически лица	*861 920*	*297 238*	*472 643*	*92 039*
Потребителски кредити	*959 740*	*850 371*	*93 333*	*16 036*
ПРИВЛЕЧЕНИ СРЕДСТВА				
Привлечени средства	**5 149 017**	**2 420 376**	**2 388 817**	**339 824**
От кредитни институции	*166 451*	*110 228*	*55 926*	*297*
Депозити	92 005	50 176	41 532	297
Споразумения за обратно изкупуване (репо сделки)	0	0	0	0
Ползвани краткосрочни кредити (финансирания)	40 049	40 049	0	0
Ползвани дългосрочни кредити (финансирания)	34 397	20 003	14 394	0
От институции, различни от кредитни	*1 688 073*	*660 813*	*996 128*	*31 132*
Депозити	1 546 305	660 813	854 360	31 132
Споразумения за обратно изкупуване (репо сделки)	0	0	0	0
Ползвани краткосрочни кредити (финансирания)	0	0	0	0
Ползвани дългосрочни кредити (финансирания)	141 768	0	141 768	0
От граждани и домакинства	*3 171 443*	*1 624 263*	*1 238 785*	*308 395*
Подчинен срочен дълг	*123 050*	*25 072*	*97 978*	*0*
Дългово-капиталови (хибридни) инструменти	*0*	*0*	*0*	*0*

Postbank

Член на Eurobank EFG Груп

ЮРОБАНК И ЕФ ДЖИ БЪЛГАРИЯ

СТАТУТ, ОРГАНИ НА УПРАВЛЕНИЕ И АКЦИОНЕРНО УЧАСТИЕ

Лиценз, издаден от БНБ

Лицензирана с Решение № 21 от 14 март 1991 г. на УС на БНБ.
Лицензът е актуализиран със:
Решение № 15 от 15 април 1992 г. на УС на БНБ за извършване на валутна дейност в страната и чужбина в съответствие с изискванията на Закона за банките и кредитното дело;
Заповед № 100-00488 от 17 ноември 1999 г. на управителя на БНБ в съответствие с изискванията на Закона за банките;
Заповед № РД22-0845 от 7 май 2007 г. на управителя на БНБ в съответствие с изискванията на ЗКИ;
Заповед № РД22-2252 от 16 ноември 2009 г. на управителя на БНБ в съответствие с изискванията на ЗИД на ЗКИ

Съдебна регистрация

Вписана в Търговския регистър с решение на СГС по фирмено дело № 10646 от 1991 г., парт. № 414, т. 4, с. 91; пререгистрирана в Търговския регистър към Агенцията по вписванията с ЕИК 000694749 съгласно удостоверение № 20080311154207 от 11 март 2008 г.

Адрес на централата

София 1048, бул. „Цар Освободител“ № 14
тел. 02/8166 000
интернет страница: www.postbank.bg

Органи на управление

Надзорен съвет

Пиерджорджо Прадели – председател
Теодорос Каракасис – заместник-председател
Евангелос Йоанис Кавалос
Николаос Алипрантис
Христос Адам

Управителен съвет

Антониос Константинос Хасиотис – председател и главен изпълнителен директор
Петя Николова Димитрова – изпълнителен директор
Янис Аристидис Вуюкас
Йордан Маринов Суванджиев
Илиян Константинов Райчев

Прокурист

Милена Ивайлова Ванева

Акционери
(акционерно участие над 10%)

И Еф Джи Ню Юръп Холдинг Б.В., Кралство Нидерландия – 54.27%
И Еф Джи Юробанк Ергасиас С.А., Република Гърция – 34.56%
КЮХ Болкан Холдингс Лимитид, Република Кипър – 11.16%

Одитор

Прайсуотърхаускупърс Одит ООД