



БАНКИТЕ В БЪЛГАРИЯ  
ЮЛИ – СЕПТЕМВРИ 2025



БЪЛГАРСКА НАРОДНА БАНКА

# БАНКИТЕ В БЪЛГАРИЯ

---

ЮЛИ – СЕПТЕМВРИ 2025 г.



БЪЛГАРСКА НАРОДНА БАНКА

© Българска народна банка, 2025  
1000 София, пл. „Княз Александър I“ № 1  
Интернет страница: [www.bnb.bg](http://www.bnb.bg)

Материалите по раздели II-V са получени за редакционна обработка на 26 ноември 2025 г., по раздел I - на 12 декември 2025 г., информацията за статута и акционерното участие е към 31 октомври 2025 г., а за управителните и надзорните органи - към 16 декември 2025 г. Информацията, публикувана в тримесечния бюлетин на БНБ *Банките в България*, може да се ползва без специално разрешение, единствено с изричното позоваване на източника.

**ISSN 2367-4970** (онлайн)

I. Състояние на банковата система .....	5
II. Методологически бележки .....	20
III. Надзорни регулации .....	22
IV. Счетоводни баланси, отчети за приходите и разходите и други данни за банковата система и за банките по групи .....	23
V. Счетоводни баланси, отчети за приходите и разходите и други данни за отделните банки .....	48

## Абревиатури

БНБ	Българска народна банка
БВП	Брутен вътрешен продукт
ДЦК	Държавни ценни книжа
ЕБО	Европейски банков орган
ЕЦБ	Европейска централна банка
ЗИД	Закон за изменение и допълнение
ЗКИ	Закон за кредитните институции
ИСФ	Изисквано стабилно финансиране
МПФ1	Макропруденциална форма 1
МСФО	Международни стандарти за финансово отчитане
НСИ	Национален статистически институт
НСФ	Налично стабилно финансиране
ОНСФ	Отношение на нетно стабилно финансиране ( <i>Net Stable Funding Ratio, NSFR</i> )
ОРРЕ	Общ размер на рисковата експозиция
ОРФО	Обща рамка за финансово отчитане
СГС	Софийски градски съд
УС	Управителен съвет
<i>FINREP</i>	Обща рамка за финансово отчитане
<i>LCR</i>	Отношение на ликвидно покритие
<i>LTD ratio</i>	Съотношение „кредити/депозити“
<i>ROA</i>	Възвръщаемост на активите
<i>ROE</i>	Възвръщаемост на балансовия капитал

# I. Състояние на банковата система

(трето тримесечие на 2025 г.)

1. Банкова система: структура и тенденции .....	6
1.1. Динамика по групи банки.....	6
1.2. Структурни промени в баланса на системата .....	7
1.3. Кредитна дейност .....	8
1.4. Депозити.....	9
1.5. Балансов капитал.....	9
2. Рисков профил на системата.....	10
3. Динамика и развитие на основните рискове пред системата .....	12
3.1. Качество на активите .....	12
3.2. Доходност .....	13
3.3. Регулаторен капитал.....	16
3.4. Ликвидност .....	18

## 1. Банкова система: структура и тенденции<sup>1</sup>

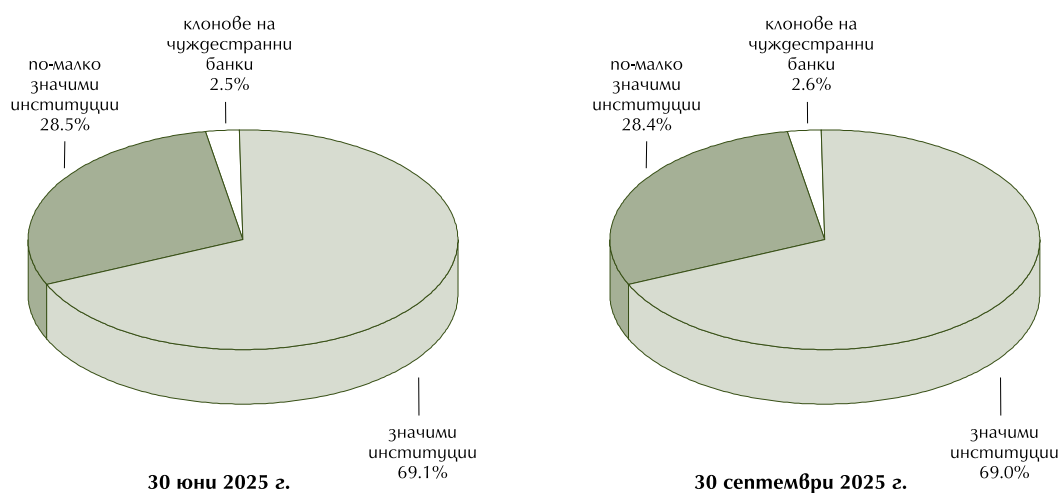
### 1.1. Динамика по групи банки

През третото тримесечие на 2025 г. активите на банковата система нараснаха с 4.0% (8.2 млрд. лв.) и в края на септември възлязоха на 210.1 млрд. лв. През периода се увеличи размерът на позицията „пари, парични салда при централни банки и други депозити на виждане“, на дълговите ценни книжа и на кредитния портфейл. Привлечените депозити в банковата система нараснаха с по-висок темп (4.4%) спрямо отчетения за предходното тримесечие (2.3%).

Пазарният дял на значимите банкови институции (съгласно критериите на ЕЦБ) в активите на банковата система към 30 септември беше 69.0% – сходен с този в края на юни (69.1%). Дяловете на по-малко значимите институции и на клоновете на чуждестранни банки също останаха близо до отчетените нива към 30 юни и в края на периода бяха съответно 28.4% и 2.6%.

Графика 1

#### Пазарен дял на банките според размера на активите



**Забележка:** Сборът на числата може да не се равнява на 100% поради закръгляване.

**Източник:** БНБ.

<sup>1</sup> Данните за банковата система и за банките по групи са от надзорните отчети на индивидуална основа, докладвани в тримесечните отчетни форми, обобщени на 19 ноември 2025 г., за третото тримесечие на 2025 г. и за четирите предходни тримесечия. Информацията за отделните банки е въз основа на актуализирани и коригирани данни, получени до редакционното приключване на броя.

## 1.2. Структурни промени в баланса на системата

В структурата на балансовите активи на банковата система през третото тримесечие на 2025 г. бяха отчетени следните изменения:

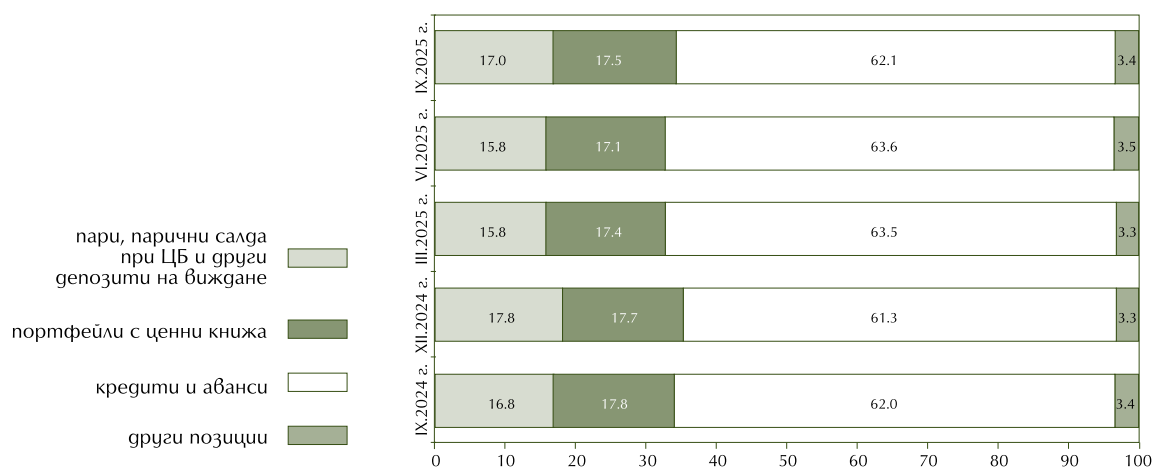
- размерът на най-високоликвидната позиция „пари, парични салда при централни банки и други депозити на виждане“ нарасна с 4.0 млрд. лв. (12.5%) до 35.8 млрд. лв. под влияние главно на динамиката при паричните салда в централни банки, а дялът ѝ в активите се повиши от 15.8% до 17.0% в края на септември;
- портфейлът с дългови и капиталови инструменти на банковата система достигна 36.7 млрд. лв. в резултат на увеличението на дълговите ценни книжа с 2.2 млрд. лв. (6.4%), а дялът му възлезе на 17.5% от балансовите активи;
- размерът на позицията „кредити и аванси“ отбеляза растеж с 2.1 млрд. лв. (1.7%) с приноса на кредитния портфейл и в края на периода размерът ѝ достигна 130.5 млрд. лв., или 62.1% от общите активи.

Размерът на активите на банковата система, съотнесен към БВП, в края на септември 2025 г. възлезе на 95.8%<sup>2</sup> (95.7% в края на юни 2025 г.).

Графика 2

### Структура на активите на банковата система в края на съответния период

(%)



**Забележка:** Сборът на числата може да не се равнява на 100% поради закръгляване.

**Източник:** БНБ.

<sup>2</sup> На базата на предварителни данни от НСИ за БВП за третото тримесечие на 2025 г. по текущи цени.

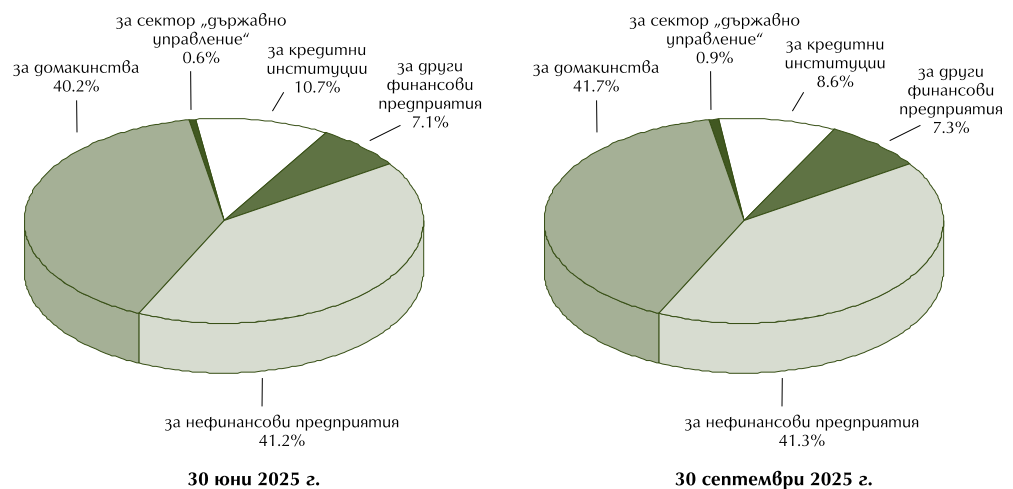
### 1.3. Кредитна дейност

Общият размер на brutните кредити и аванси нарасна с 2.2 млрд. лв. (1.7%) спрямо 30 юни до 133.9 млрд. лв. в края на септември. За същия период при вземанията от кредитни институции се наблюдаваше спад – с 2.5 млрд. лв. (17.7%) до 11.6 млрд. лв. Към 30 септември кредитният портфейл<sup>3</sup> на банковата система възлезе на 122.1 млрд. лв., като на тримесечна база нарасна с 4.6 млрд. лв. (3.9%). Водещ принос за това имаха кредитите за домакинства, които се увеличиха с 2.8 млрд. лв., или с 5.3% (в това число с 2.0 млрд. лв. обезпечените с жилищен имот). Нараснаха също кредитите за нефинансови предприятия – с 1.0 млрд. лв. (1.9%), за други финансови предприятия – с 429 млн. лв. (4.6%), както и тези за сектор „държавно управление“ – с 329 млн. лв. (38.9%).

През тримесечието делът на кредитите и авансите за резиденти се повиши от 87.9% до 89.9%, а този за нерезиденти намаля от 12.1% до 10.1% под влияние на динамиката при вземанията от кредитни институции. Във валутната структура на кредитите и авансите през периода делът на тези в левове нарасна до 71.6%, а на деноминираните в евро се понижи до 25.9% (съответно от 69.9% и 26.9% в края на юни). Дяловете на кредитите и авансите в долари и в други валути бяха сходни и в края на септември всеки от тях възлезе на 1.2% (съответно 1.1% и 2.2% в края на юни).

Графика 3

#### Структура на brutните кредити и аванси по сектори



**Забележка:** Сборът на числата може да не се равнява на 100% поради закръгляване.

**Източник:** БНБ.

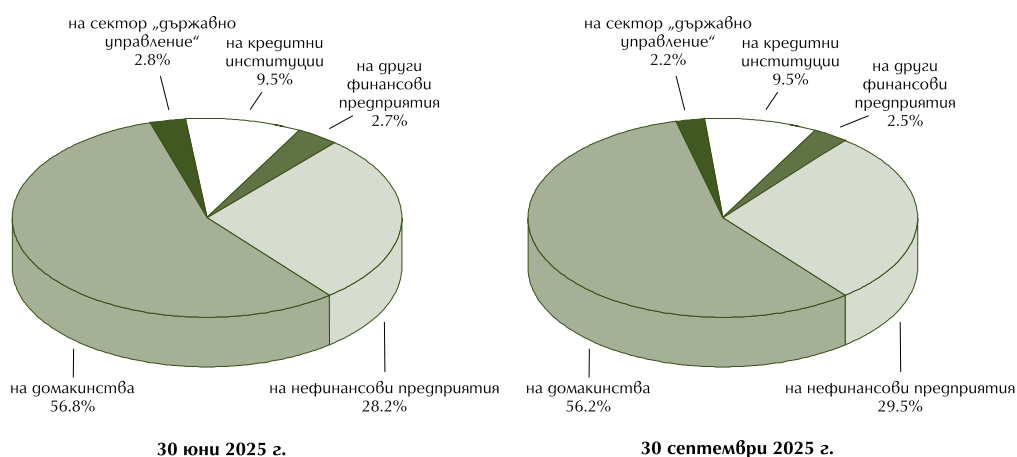
<sup>3</sup> В обхвата на кредитния портфейл се включват секторите „нефинансови предприятия“, „домакинства“, „други финансови предприятия“ и „държавно управление“.

#### 1.4. Депозити

През периода юли – септември 2025 г. депозитите в банковата система се увеличиха със 7.6 млрд. лв. (4.4%) до 178.2 млрд. лв. Основен принос имаше нарастването на депозитите на домакинства – с 3.3 млрд. лв. (3.4%), и на нефинансови предприятия – с 4.5 млрд. лв. (9.3%). Растеж през периода се наблюдаваше и при депозитите на кредитни институции – със 782 млн. лв. (4.8%). Същевременно намаляха депозитите на сектор „държавно управление“ (с 815 млн. лв., 17.3%) и на други финансови предприятия (с 140 млн. лв., 3.0%).

Графика 4

#### Структура на депозитите по сектори



**Забележка:** Сборът на числата може да не се равнява на 100% поради закръгляване.

**Източник:** БНБ.

В края на септември 2025 г. депозитите на резиденти заемаха 88.9%, а на нерезиденти – 11.1% (съответно 88.7% и 11.3% в края на юни). Във валутната структура на депозитите в края на периода дялът в левове беше 61.0%, а на деноминираните в евро – 33.8% (при съответно 60.7% и 34.0% в края на юни). Към 30 септември дялът на депозитите в други валути беше 5.2% (при 5.3% в края на юни).

#### 1.5. Балансов капитал

Собственият капитал в баланса на банковата система към 30 септември 2025 г. възлезе на 25.2 млрд. лв. и спрямо края на юни нарасна с 849 млн. лв. (3.5%). Основен принос имаше растежът на текущата печалба, като през периода се увеличи и натрупаният друг всеобхватен доход.

## 2. Рискъв профил на системата

През третото тримесечие на 2025 г. определяща за условията във външната среда остава устойчиво високата степен на несигурност, свързана с неблагоприятни геополитически и геоикономически фактори. Известно отслабване на влиянието им се наблюдава поради спиране на войната в Близкия изток и постигането на търговски споразумения. Въпреки това остават високи рисковете от протекционизъм в политиките на държавите, търговска фрагментация, волатилност на цените на финансовите пазари и като цяло промени в макрофинансовите условия, в които оперират банките.

**Вътрешната среда** се характеризира със стабилен икономически растеж поради съществен положителен принос на частното потребление, подкрепено от нарастването на заетостта и растежа на разполагаемия доход на домакинствата. В края на 2025 г. и в началото на 2026 г. се очаква реалният БВП да продължи да нараства на годишна база със сходни темпове спрямо наблюдаваните в началото на тази година. През третото тримесечие на 2025 г. потребителските цени плавно нарастват, като се очаква инфлацията да продължи да се повишава слабо до края на тази година. Определящи фактори за това са нарастващите разходи за труд на единица продукция и силното частно потребление, които позволяват на фирмите да пренесат по-високите производствени разходи към крайните потребители.

**Кредитната активност** през тримесечието се запазва висока поради продължителното действие на фактори по линия както на търсенето, така и на предлагането на кредити. Кредитното търсене е обусловено от ниските нива на лихвените проценти и увеличаването на разполагаемия доход, а предлагането на кредит е стимулирано от високата ликвидност на банковата система, солидният капитал и конкуренцията между банките.

Капиталовата позиция на банковата система към края на третото тримесечие на 2025 г. остана стабилна. Текущите равнища на **капиталовите съотношения** продължават да са значително над минималните регулаторни изисквания и приложимите капиталови буфери. Под въздействието на нарастването на рисковата експозиция съотношенията на капиталова адекватност на банковата система отчетоха леко понижение през тримесечието. В края на септември нивото на общата капиталова адекватност възлезе на 23.40% (23.84% за юни 2025 г.), а размерът на капитала, превишаващ

регулаторните изисквания и приложимите буфери в банковата система – на 5.5 млрд. лв.

**Ликвидната позиция** на банковата система се запазва стабилна през третото тримесечие на 2025 г. и подкрепя устойчивостта на сектора в условията на несигурност. В края на периода всички кредитни институции надвишаваха изискването за минимално ниво на ликвидно покритие (*LCR*) от 100%. Към 30 септември 2025 г. ликвидният буфер на тримесечна база нарасна с 11.0% до 59.4 млрд. лв., като достигна 28.3% от общите балансови активи на банковата система. Съотношението „кредити/депозити“ (*LTD*), изчислено на ниво нефинансов сектор, възлезе на 75.7%.

За деветте месеца на 2025 г. банковата система отчете **печалба** в размер на 2.8 млрд. лв., с 91 млн. лв. (3.3%) повече от реализираната за същия период на 2024 г. Основен движещ фактор за доходността остава нетният лихвен доход. Възвръщаемостта на активите (*ROA*) възлезе на 1.78% към 30 септември 2025 г., а възвръщаемостта на собствения капитал (*ROE*) – на 14.87% (съответно 1.99% и 16.40% към 30 септември 2024 г.).

През третото тримесечие на 2025 г. се наблюдаваше подобрение на **качеството на кредитите**, като беше отчетено както понижението на съотношенията на брутните необслужвани експозиции, така и нарастване на съотношението на покритие. Размерът на брутните необслужвани кредити и аванси намалю с 95 млн. лв. (2.4%) до 3.8 млрд. лв., а съотношението им на равнище кредитен портфейл в края на периода възлезе на 3.2% (3.4% в края на юни 2025 г.).

Въз основа на утвърдена методология, която следва принципите на Базелския комитет по банков надзор и Препоръка на ЕССР/2014/1 относно насоки за определяне на нива на антицикличния буфер, с тримесечна честота се прави оценка и се определя ниво на **антицикличен капиталов буфер**, приложим към кредитни рискови експозиции в България. Приложимото ниво, определено от УС на БНБ, беше 0.5% за периода от 1 октомври 2019 г. до 30 септември 2022 г., като беше повишено на 1% за четвъртото тримесечие на 2022 г., на 1.5% за периода от 1 януари 2023 г. до 30 септември 2023 г. и на 2%, в сила от 1 октомври 2023 г. Нивото на буфера от 2.0% бе потвърдено до края на третото тримесечие на 2026 г. в подкрепа на капиталовата позиция на кредитните институции и тяхната устойчивост към потенциална материализация на системни рискове.

### 3. Динамика и развитие на основните рискове през системата

#### 3.1. Качество на активите

През третото тримесечие на 2025 г. нарастването на брутния кредитен портфейл на банковата система (3.9%) беше с по-висок темп спрямо отчетения за предходното тримесечие (2.9%). Същевременно дялът на необслужваните кредити по брутна стойност в кредитния портфейл се понижи спрямо края на юни и към 30 септември възлезе на 3.2%. През периода продължиха дейностите по събиране на вземания, отписвания и продажби на кредити.

Размерът на брутните кредити и аванси в широкия обхват<sup>4</sup> нарасна с 6.0 млрд. лв. (3.7%) спрямо 30 юни до 166.7 млрд. лв. В стеснения обхват на отчитане брутните кредити и аванси се увеличиха с 2.2 млрд. лв. (1.7%) до 133.9 млрд. лв. Брутните необслужвани кредити и аванси в края на септември възлязоха на 3.8 млрд. лв. (3.9 млрд. лв. в края на юни). Техният дял в брутните кредити и аванси на база широк обхват се понижи до 2.3%, а на база стеснен обхват – до 2.9% (от съответно 2.5% и 3.0% в края на юни).

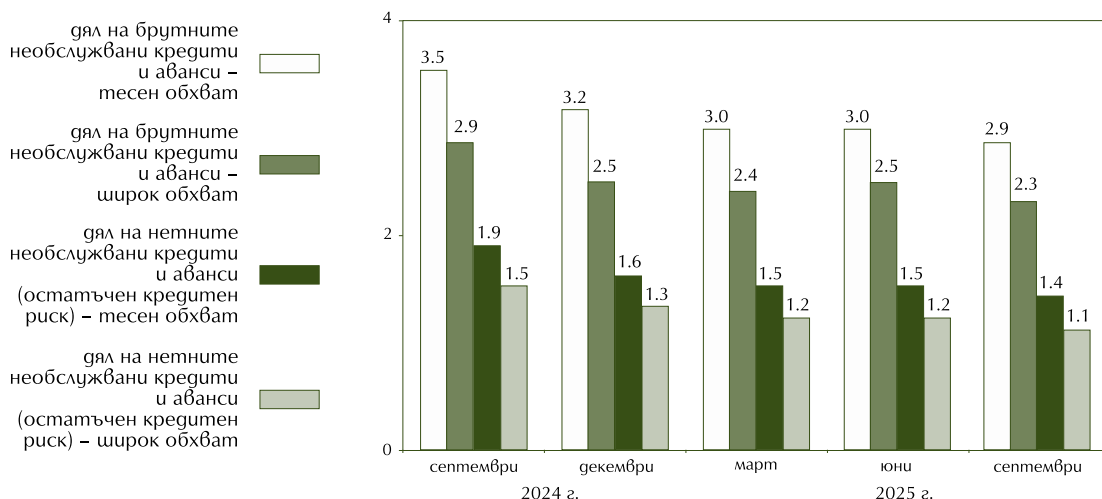
През периода юли – септември 2025 г. нетните необслужвани кредити и аванси (след приспадане на присъщата им обезценка), представляващи остатъчният кредитен риск в банковите баланси, отбелязаха спад със 160 млн. лв. (8.2%) до 1.8 млрд. лв. Дялът на нетните необслужвани кредити и аванси в общите нетни кредити и аванси, представен в широкия и в стеснения обхват, към 30 септември беше съответно 1.1% и 1.4% (при съответно 1.2% и 1.5% в края на юни).

В края на септември общата натрупана обезценка на кредитите и авансите (в стеснения обхват) беше 3.4 млрд. лв., със 105 млн. лв. (3.2%) повече спрямо тази в края на юни, за което допринесе предимно увеличението на обезценката на необслужваната част.

Степента на покритие на брутните необслужвани кредити и аванси с присъщата им обезценка нарасна до 53.4% в края на септември (от 50.5% в края на юни).

<sup>4</sup> Показателят, използван от Европейския банков орган (ЕБО) за дял на брутните необслужвани кредити и аванси (AQT 3.2), се базира на широка дефиниция, обхващаща всички контрагенти по кредити и аванси, включително „парични салда при централни банки“ и „други депозити на виждане“.

Графика 5  
**Дял на необслужваните кредити и аванси в общите кредити и аванси на банковата система**  
 (%)



Източник: БНБ.

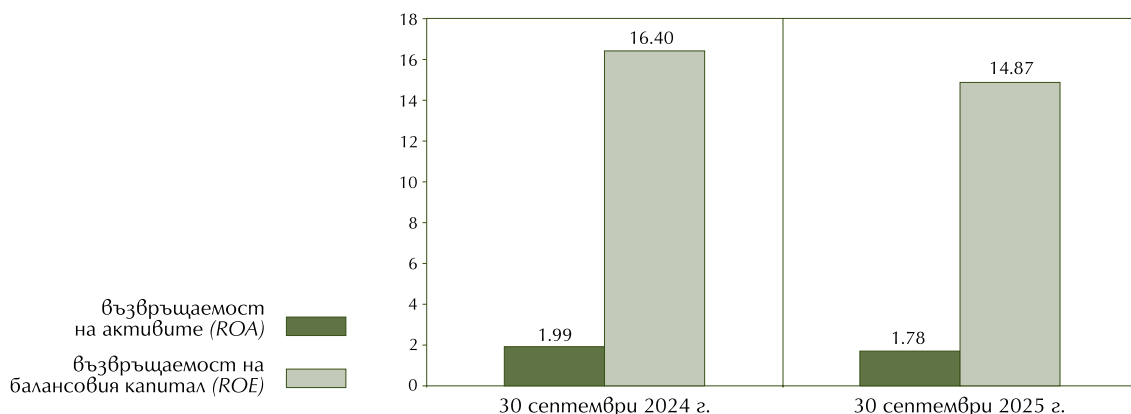
През третото тримесечие на 2025 г. качеството на балансовите позиции, различни от кредити, остана добро. Портфейлът с дългови и капиталови инструменти в банковата система нарасна с 2.2 млрд. лв. (6.3%) до 36.7 млрд. лв. Динамиката през периода се дължеше главно на облигациите на сектор „държавно управление“, които в края на септември съставляваха 88.5% от общия обем дългови ценни книжа (различни от гържаните за търгуване) в портфейлите на банките. В структурата на балансовите активи делът на дълговите ценни книжа се повиши до 17.1% (при 16.7% в края на юни). Капиталовите инструменти останаха с несъществен дял.

### 3.2. Доходност<sup>5</sup>

Към 30 септември 2025 г. банковата система отчете печалба в размер на 2.8 млрд. лв., или с 91 млн. лв. (3.3%) повече спрямо реализираната за деветте месеца на 2024 г. Възвръщаемостта на активите (ROA) на банковия сектор възлезе на 1.78% към края на септември 2025 г., а възвръщаемостта на собствения капитал (ROE) – на 14.87%. Нивата на двата показателя бяха по-ниски спрямо отчетените към 30 септември 2024 г. (съответно 1.99% и 16.40%) под влияние на по-високия темп на нарастване на активите и на капитала спрямо този на печалбата.

<sup>5</sup> Аналитичните съпоставки в раздел „Доходност“ се изготвят на годишна база (спрямо същия период на предходната година).

Графика 6  
Показатели за доходност  
(%)



Източник: БНБ.

Общият нетен оперативен доход на банковата система нарасна с 217 млн. лв. (3.8%) спрямо 30 септември 2024 г. и достигна 6.0 млрд. лв. в края на периода. Увеличиха се другите нетни доходи<sup>6</sup>, нетният доход от такси и комисиони и нетният лихвен доход, докато при нетния доход от финансови инструменти се наблюдаваше спад.

Нетният лихвен доход към 30 септември 2025 г. възлезе на 4.2 млрд. лв., с 33 млн. лв. (0.8%) повече спрямо същия период на миналата година, а неговият дял в структурата на нетния оперативен доход – на 69.6% (71.7% към 30 септември 2024 г.). За същия период приходите от лихви нараснаха с 93 млн. лв. (1.9%) до 5.1 млрд. лв., а разходите за лихви – с 60 млн. лв. (7.0%) до 921 млн. лв. Равнището на показателя „нетен лихвен марж“ (нетният лихвен доход на годишна база, съотнесен към брутните лихвоносни активи) се понижи до 3.20% в края на септември 2025 г. (от 3.65% към 30 септември 2024 г.). Въз основа на отчетените съответни лихвени разходи изчислената цена на финансовите пасиви (обхващащи депозитите, емитираните облигации и другите финансови пасиви), отчитани по амортизирана стойност, също беше по-ниска в края на периода – 0.59% (0.63% към 30 септември 2024 г.).

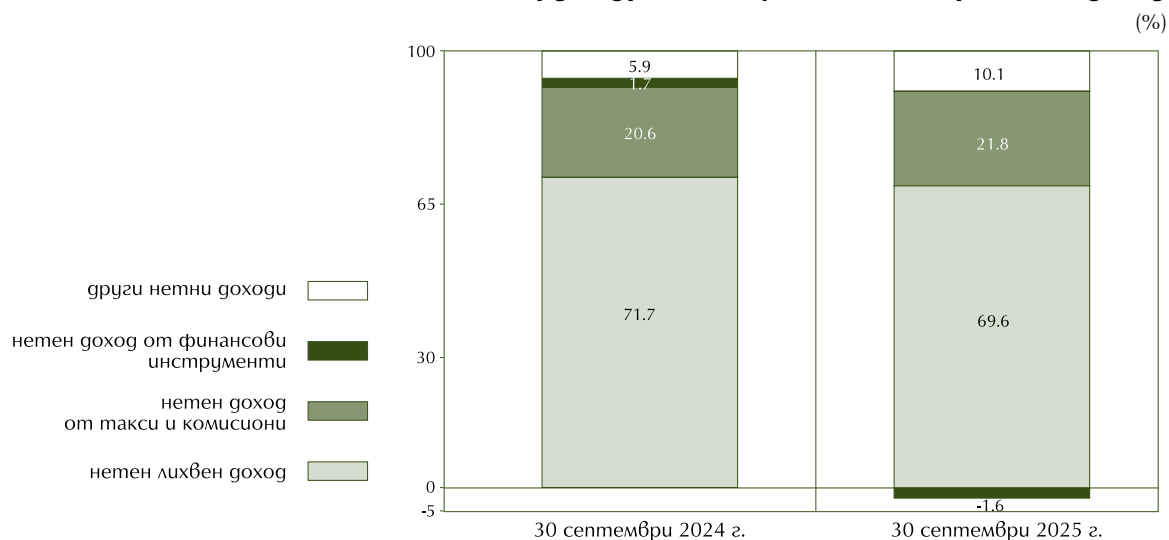
Спрямо 30 септември 2024 г. нетният доход от такси и комисиони се увеличи със 114 млн. лв. (9.5%) до 1.3 млрд. лв. и зае 21.8% дял в структурата на нетния оперативен доход. Приходите от такси и комисиони нараснаха със

<sup>6</sup> Повишението при другите нетни доходи се дължи на нетни печалби от курсови разлики и на други оперативни приходи.

172 млн. лв. (11.3%) до 1.7 млрд. лв., а разходите за такси и комисиони – с 59 млн. лв. (17.5%) до 393 млн. лв. За същия период другите нетни доходи се увеличиха с 263 млн. лв. (76.7%) до 606 млн. лв. и дялът им в структурата на общия нетен оперативен доход се повиши от 5.9% до 10.1%. Същевременно при нетния доход от финансови инструменти беше отбелязан спад със 193 млн. лв., в резултат на което към 30 септември 2025 г. размерът му представляваше отрицателна стойност (нетна загуба от 94 млн. лв.), както и дялът му в структурата на общия нетен оперативен доход (-1.6%).

Графика 7

## Структура на общия нетен оперативен доход



**Забележка:** Сборът на числата може да не се равнява на 100% поради закръгляване.

**Източник:** БНБ.

Към 30 септември 2025 г. разходите за обезценка на финансови активи, които не се отчитат по справедлива стойност в печалбата или загубата, възлязоха на 506 млн. лв. – с 56 млн. лв. (12.5%) повече спрямо отчетените за деветте месеца на 2024 г.

Административните разходи на банковата система нараснаха с 86 млн. лв. (4.8%) спрямо същия период на 2024 г. до 1.9 млрд. лв. В тяхната структура разходите за персонал се увеличиха с 89 млн. лв. (8.5%) до 1.1 млрд. лв. Разходите за амортизация се повишиха до 245 млн. лв. (от 236 млн. лв. към края на септември 2024 г.). Средствата, отчетени в позицията „парични вноски за фондове за реструктуриране и схеми за гарантиране на депозитите“, бяха 146 млн. лв., с 58 млн. лв. (28.5%) по-малко в сравнение с начислените за деветте месеца на 2024 г.

### 3.3. Регулаторен капитал<sup>7</sup>

Собственият капитал (собствените средства) на банковата система към 30 септември 2025 г. възлезе на 23.2 млрд. лв., като спрямо края на юни се увеличи с 10 млн. лв. (0.04%). В края на периода капиталът от първи ред беше 21.8 млрд. лв., от които 21.5 млрд. лв. – базов собствен капитал от първи ред.

През третото тримесечие на 2025 г. общият размер на рисковата експозиция (ОРРЕ) се увеличи с 1.8 млрд. лв. (1.9%) до 99.3 млрд. лв. под влияние на повишението на кредитната активност през периода.

В резултат на по-високия темп на нарастване на ОРРЕ спрямо този на собствения капитал през периода съотношенията на капиталовата адекватност се понижиха слабо спрямо отчетените в края на юни, като останаха значително над нивата на регулаторните изисквания. Към 30 септември 2025 г. съотношението на базовия собствен капитал от първи ред възлезе на 21.66%, на капитала от първи ред – на 21.93%, а на общата капиталова адекватност – на 23.40%.

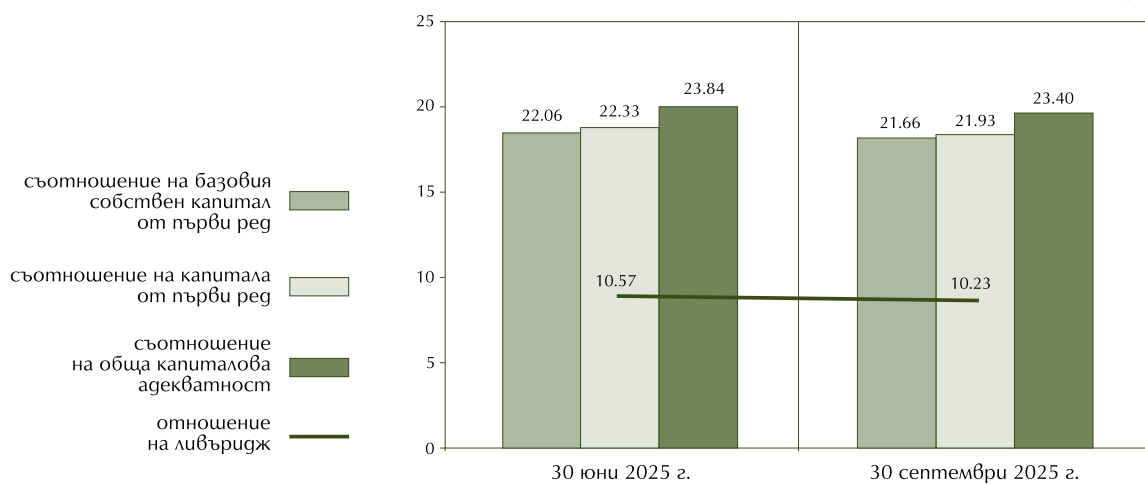
„Рисково претеглените експозиции за кредитен риск, кредитен риск от контрагента и риск от разсейване, както и свободни доставки“ (за краткост наричани „рисково претеглени експозиции за кредитен риск“), представляващи основният компонент на ОРРЕ, през третото тримесечие на 2025 г. нараснаха с 2.0 млрд. лв. (2.2%) до 90.3 млрд. лв. в края на септември. Вторият по значимост компонент на ОРРЕ – „общият размер на рисковата експозиция за операционен риск“, остана без промяна спрямо отчетения в края на предходното тримесечие – 8.6 млрд. лв. Третият по големина елемент в ОРРЕ – „общият размер на рисковата експозиция за стопанската дейност, изложена на пазарен риск“, през тримесечието намаля със 114 млн. лв. (26.5%) до 316 млн. лв. в края на септември.

В структурата на ОРРЕ „рисково претеглените експозиции за кредитен риск“ в края на септември 2025 г. достигнаха 91.0% (90.7% в края на юни). Дяловете на „рисковата

<sup>7</sup> Данните в раздел „Регулаторен капитал“ с референтни дати 31 март и 30 септември 2025 г. са агрегирани за банковата система въз основа на регулаторната отчетност, в сила от началото на 2025 г., въз основа на Регламент (ЕС) 2024/1623 за изменение на Регламент (ЕС) № 575/2013 по отношение на изискванията за кредитния риск, риска от корекция на кредитната оценка, операционния риск, пазарния риск и за долната граница на капиталовото изискване (РКИ III) и Регламент за изпълнение (ЕС) 2024/3117 на Комисията за определяне на техническите стандарти за изпълнение при предоставянето на информация от институциите на надзорните органи и за отмяна на Регламент за изпълнение (ЕС) 2021/451 на Комисията.

експозиция за операционен риск“ и на тази „за стопанската дейност, изложена на пазарен риск“ се понижиха спрямо отчетените в края на юни (8.9% и 0.4%) и към 30 септември бяха съответно 8.7% и 0.3%.

Графика 8  
Избрани капиталови показатели (%)



Източник: БНБ.

Отношението на ливъридж (при напълно въведено определение за капитала от първи ред) към 30 септември 2025 г. възлезе на 10.23% (10.57% в края на юни), като нивото продължи да показва високо капиталово покритие на общата експозиция. През периода размерът на общата експозиция нарасна, а този на капитала от първи ред относително се запази, поради което отношението на ливъридж се понижи спрямо отчетеното в края на второто тримесечие. Към края на септември 2025 г. всички банки в България спазваха регулаторното изискване за минимум 3.0% отношение на ливъридж.

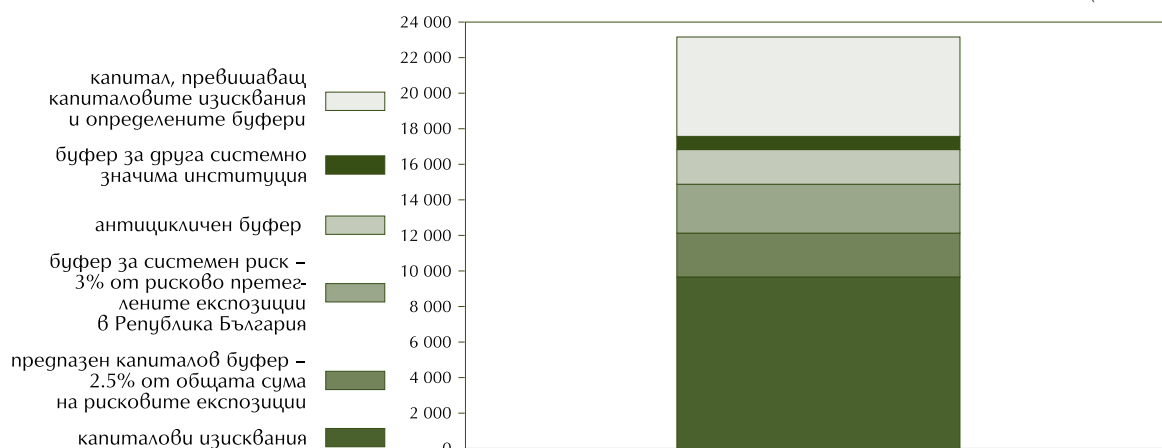
Капиталът, който превишава регулаторните изисквания и определените буфери, в края на септември 2025 г. възлезе на 5.5 млрд. лв. През периода всички банки спазваха капиталовите изисквания и определените буфери<sup>8</sup>.

<sup>8</sup> Повече информация за актуалните нива на капиталовите буфери е поместена на интернет страницата на БНБ.

Графика 9

### Размер на собствения капитал: капиталови изисквания, буфери и превишение над капиталовите изисквания и буферите към 30 септември 2025 г.

(млн. лв.)



Източник: БНБ.

### 3.4. Ликвидност

Отношението на ликвидно покритие (*LCR*) на банковата система към 30 септември 2025 г. възлезе на 234.0% (254.0% в края на юни) и остана значително над изискваното минимално равнище от 100%

През третото тримесечие на 2025 г. ликвидният буфер (числителят на отношението на ликвидно покритие) отбеляза растеж с 5.9 млрд. лв. (11.0%) до 59.4 млрд. лв. Определяща беше динамиката при „резерви в централната банка с възможност за изтегляне“, които се увеличиха с 4.1 млрд. лв. (20.6%) до 24.3 млрд. лв. Спрямо края на юни „активи в централно правителство“ също нараснаха – с 1.0 млрд. лв. (3.9%) до 26.5 млрд. лв. Увеличиха се и компонентите на ликвидния буфер „активи в централната банка“ (с 409 млн. лв., 12.3%) и „монети и банкноти“ (със 193 млн. лв., 6.8%) – съответно до 3.7 млрд. лв. и до 3.0 млрд. лв. в края на периода.

В структурата на ликвидния буфер в резултат на динамиката през тримесечието дялът на „резерви в централната банка с възможност за изтегляне“ се повиши от 37.6% до 40.9%, а този на „активи в централно правителство“ се понижи от 47.6% до 44.6%. В края на третото тримесечие позициите „активи в централна банка“ и „монети и банкноти“ заемаха съответно 6.3% и 5.1% в ликвидния буфер (съответно 6.2% и 5.3% в края юни). В структурата на ликвидния бу-

фер общият дял на трите най-високоликвидни позиции („монети и банкноти“, „резерви в централната банка с възможност за изтегляне“ и „активи в централна банка“) се повиши до 52.3% (49.2% в края на юни).

В края на септември 2025 г. нетните изходящи ликвидни потоци (знаменателят на отношението на ликвидно покритие) възлязоха на 25.4 млрд. лв., с 4.3 млрд. лв. (20.4%) повече спрямо края на юни.

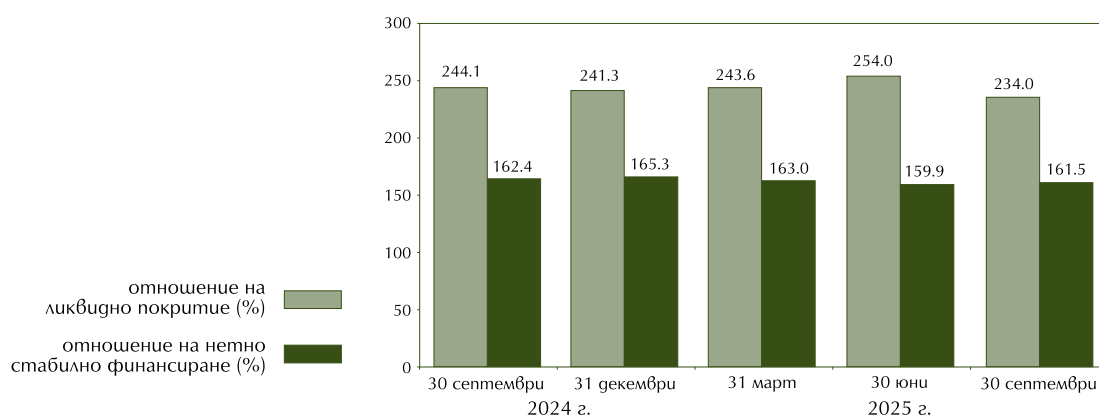
Съотношението „кредити/депозити“<sup>9</sup> (*LTD*) на банковата система се понижи до 75.7% към 30 септември (от 76.1% в края на юни) поради по-ниския тримесечен темп на растеж на кредитния портфейл (3.9%) спрямо отчетения при депозитите (4.4%).

Агрегираното за банковата система отношение на нетно стабилно финансиране (ОНСФ) към 30 септември 2025 г. възлезе на 161.5% (159.9% в края на юни), като всички банки в България спазваха минималното регулаторно изискване от 100%. Наличното стабилно финансиране (числителят на ОНСФ) в края на септември достигна 164.0 млрд. лв., а изискваното стабилно финансиране (знаменателят на ОНСФ) – 101.6 млрд. лв. (съответно 158.1 млрд. лв. и 98.8 млрд. лв. в края на юни).

Графика 10

**Избрани показатели за ликвидност**

(%)



Източник: БНБ.

<sup>9</sup> При изчисляване на съотношението в числителя и в знаменателя не се включват секторите „централни банки“ и „кредитни институции“.

## II. Методологически бележки

1. Използвани са данни от надзорните отчети съобразно Регламент за изпълнение (ЕС) 2024/3117 на Комисията от 29 ноември 2024 година за определяне на техническите стандарти за изпълнение за прилагането на Регламент (ЕС) № 575/2013 на Европейския парламент и на Съвета по отношение на предоставянето на информация от институциите на надзорните органи и за отмяна на Регламент за изпълнение (ЕС) 2021/451 на Комисията. Основните принципи, въз основа на които се изготвят позициите в баланса и в отчета за приходите и разходите, се съдържат под формата на методологически препратки в съответния шаблон, поместен на интернет страницата на БНБ за отчетния период. Повече информация се съдържа в рубриката „Отчетни изисквания“ на интернет страницата на БНБ.
2. Представените в табличен вид данни за дългови ценни книжа, кредити и аванси и депозити са въз основа на допълнителната информация, съдържаща се в Макропруденциална форма 1 (МПФ1). МПФ1 е въведена през първото тримесечие на 2015 г. за наблюдение на динамиката при ключови групи активи и пасиви по контрагенти и по вид валута, като дефинициите в нея кореспондират с прилаганите в съответните форми на Общата рамка за финансово отчитане (ОРФО/*FINREP*). МПФ1 се докладва от банките и клоновете на чуждестранни банки на индивидуална (неконсолидирана) основа с месечна честота, в срок до 15 дни след края на отчетния месец.
3. В съответния паспорт на банката се представят основните данни за структурата на акционерния капитал и органите на управление, които отразяват актуалното състояние към момента на изготвяне на бюлетина. Данните за основните позиции от баланса и отчета за приходите и разходите са на базата на съответните сборни редове в отчетните образци, актуални за дадения период.
4. При необходимост БНБ може да извършва корекции на вече публикувани данни в случаите, когато е получена допълнителна информация, при корекции на допуснати грешки в предоставените от банките данни или вследствие на промени и усъвършенстване на методологическите указания, налагащи ревизиране на данни за предходни периоди<sup>1</sup>. Поради това е възможно да има разлики между вече оповестени и цитирани данни в текста на бюлетина.
5. Управление „Банков надзор“ групира банките с оглед открояване на динамиката на процесите в банковата система. Групирането не съдържа в себе си елементи на рейтинг и не следва да се интерпретира като оценка на финансовото им състояние. Мястото на банките в групите зависи от размера на активите им в края на всеки отчетен период. Първа група се състои от 5-те най-големи банки въз основа на общите им активи към всеки отчетен период, втора – от останалите банки, а в трета група влизат клоновете на чуждестранни банки в България.

<sup>1</sup> Промени във вече подадени данни в съответствие с рамката за надзорна отчетност банките правят съобразно Регламент за изпълнение (ЕС) 2024/3117, чл. 3, параграфи 4 и 5, и Насоки относно повторното подаване на исторически данни съгласно отчетната рамка на ЕБО (EBA/GL/2024/04).

**Първа група:**

Обединена българска банка  
Банка ДСК  
УниКредит Булбанк  
Юробанк България  
Първа инвестиционна банка

**Втора група:**

Централна кооперативна банка  
ПроКредит Банк (България)  
Алианц Банк България  
ТИ БИ АЙ Банк  
Инвестбанк  
Интернешънъл Асет Банк  
Българска банка за развитие  
Българо-американска кредитна банка  
Общинска банка  
Търговска банка Д  
Тексим Банк  
Токуда Банк

**Трета група:**

Ситибанк Европа – клон България  
ИНГ Банк Н.В. – клон София  
БНП Париба С.А. – клон София  
Те-Дже ЗИРААТ БАНКАСЪ – клон София  
Варенголд Банк АГ – клон София  
Бигбанк АС – клон България

## III. Надзорни регулации

КАПИТАЛОВА АДЕКВАТНОСТ НА БАНКОВАТА СИСТЕМА И НА БАНКИТЕ ПО ГРУПИ  
КЪМ 30 СЕПТЕМВРИ 2025 Г.

(хил. лв.)

	Първа група	Втора група	Банкова система
<b>1. СОБСТВЕН КАПИТАЛ</b>	<b>18 266 281</b>	<b>4 965 972</b>	<b>23 232 253</b>
1.1. Капитал от първи рег	16 877 696	4 889 713	21 767 409
1.1.1. Базов собствен капитал от първи рег	16 623 438	4 881 384	21 504 822
1.1.2. Допълнителен капитал от първи рег	254 258	8 329	262 587
1.2. Капитал от втори рег	1 388 585	76 259	1 464 844
<b>2. ОБЩ РАЗМЕР НА РИСКОВАТА ЕКСПОЗИЦИЯ (ОРРЕ)</b>	<b>79 548 228</b>	<b>19 718 032</b>	<b>99 266 260</b>
2.1. Рисково претеглени експозиции за кредитен риск, кредитен риск от контрагента и риск от разсейване, както и свободни доставки	72 232 825	18 060 896	90 293 721
2.2. Общ размер на рисковите експозиции във връзка със сетълмента/гоставката	0	0	0
2.3. Общ размер на рисковата експозиция за стопанската дейност, изложена на пазарен риск	300 239	16 075	316 314
2.4. Общ размер на рисковите експозиции за операционен риск	7 001 651	1 636 836	8 638 487
2.5. Размер на допълнителната рискова експозиция, дължаща се на режийните разходи	0	0	0
2.6. Общ размер на рисковата експозиция за корекция на кредитната оценка	13 513	4 225	17 738
2.7. Общ размер на рисковата експозиция във връзка с големите експозиции в търговския портфейл	0	0	0
2.8. Други рискови експозиции	0	0	0
<b>СЪОТНОШЕНИЕ НА БАЗОВИЯ СОБСТВЕН КАПИТАЛ ОТ ПЪРВИ РЕД (%)</b>	<b>20.90</b>	<b>24.76</b>	<b>21.66</b>
<b>СЪОТНОШЕНИЕ НА КАПИТАЛА ОТ ПЪРВИ РЕД (%)</b>	<b>21.22</b>	<b>24.80</b>	<b>21.93</b>
<b>СЪОТНОШЕНИЕ НА ОБЩА КАПИТАЛОВА АДЕКВАТНОСТ (%)</b>	<b>22.96</b>	<b>25.18</b>	<b>23.40</b>

**Забележка:** Формата за оповестяване на информация, свързана с капиталовата адекватност на банките, е базирана на отчетните форми, включени в Регламент за изпълнение (ЕС) 2024/3117 на Комисията от 29 ноември 2024 година за определяне на техническите стандарти за изпълнение за прилагането на Регламент (ЕС) № 575/2013 на Европейския парламент и на Съвета по отношение на предоставянето на информация от институциите на надзорните органи и за отмяна на Регламент за изпълнение (ЕС) 2021/451 на Комисията.

**Източник:** БНБ.

## IV. Счетоводни баланси, отчети за приходите и разходите и други данни за банковата система и за банките по групи

23

Счетоводен баланс (отчет за финансовото състояние) на банковата система към 30 септември 2025 г. ....	24
Отчет за приходите и разходите на банковата система към 30 септември 2025 г. ....	27
Данни за дългови ценни книжа, кредити и аванси и депозити на банковата система към 30 септември 2025 г. ....	29
Счетоводен баланс (отчет за финансовото състояние) на първа група банки към 30 септември 2025 г. ....	30
Отчет за приходите и разходите на първа група банки към 30 септември 2025 г. ....	33
Данни за дългови ценни книжа, кредити и аванси и депозити на първа група банки към 30 септември 2025 г. ....	35
Счетоводен баланс (отчет за финансовото състояние) на втора група банки към 30 септември 2025 г. ....	36
Отчет за приходите и разходите на втора група банки към 30 септември 2025 г. ....	39
Данни за дългови ценни книжа, кредити и аванси и депозити на втора група банки към 30 септември 2025 г. ....	41
Счетоводен баланс (отчет за финансовото състояние) на трета група банки към 30 септември 2025 г. ....	42
Отчет за приходите и разходите на трета група банки към 30 септември 2025 г. ....	45
Данни за дългови ценни книжа, кредити и аванси и депозити на трета група банки към 30 септември 2025 г. ....	47

**СЧЕТОВОДЕН БАЛАНС (ОТЧЕТ ЗА ФИНАНСОВОТО СЪСТОЯНИЕ)  
НА БАНКОВАТА СИСТЕМА КЪМ 30 СЕПТЕМВРИ 2025 Г.**

(хил. лв.)

	Балансова стойност
<b>АКТИВИ</b>	
<b>Пари, парични салда при централни банки и групи депозити на виждане</b>	<b>35 807 565</b>
Парични наличности	3 042 001
Парични салда в централни банки	28 930 258
Други депозити на виждане	3 835 306
<b>Финансови активи, държани за търгуване</b>	<b>434 904</b>
Деривати	208 077
Капиталови инструменти	61 142
Дългови ценни книжа	165 685
Кредити и аванси	0
<b>Нетъргуеми финансови активи, задължително отчитани по справедлива стойност в печалбата или загубата</b>	<b>359 545</b>
Капиталови инструменти	307 606
Дългови ценни книжа	51 918
Кредити и аванси	21
<b>Финансови активи, отчитани по справедлива стойност в печалбата или загубата</b>	<b>43 446</b>
Дългови ценни книжа	43 446
Кредити и аванси	0
<b>Финансови активи, отчитани по справедлива стойност в груп всеобхватен доход</b>	<b>10 988 574</b>
Капиталови инструменти	364 634
Дългови ценни книжа	10 623 940
Кредити и аванси	0
<b>Финансови активи, отчитани по амортизирана стойност</b>	<b>155 588 187</b>
Дългови ценни книжа	25 082 217
Кредити и аванси	130 505 970
<b>Деривати – отчитане на хеджиране</b>	<b>43 366</b>
<b>Промени в справедливата стойност на хеджираните позиции при хеджиране на портфейл срещу лихвен риск</b>	<b>224</b>
<b>Инвестиции в дъщерни предприятия, съвместни предприятия и асоциирани предприятия</b>	<b>591 148</b>
<b>Материални активи</b>	<b>3 384 580</b>
Имоти, машини и съоръжения	1 963 209
Инвестиционни имоти	1 421 371
<b>Нематериални активи</b>	<b>662 639</b>
Репутация	159 498
Други нематериални активи	503 141
<b>Данъчни активи</b>	<b>476 653</b>
Текущи данъчни активи	443 967
Отсрочени данъчни активи	32 686
<b>Други активи</b>	<b>1 634 122</b>
<b>Нетекучи активи и групи за освобождаване, класифицирани като държани за продажба</b>	<b>60 311</b>
<b>ОБЩО АКТИВИ</b>	<b>210 075 264</b>

(продължава)

(продължение)	(хил. лв.)
	Балансова стойност
<b>ПАСИВИ</b>	
<b>Финансови пасиви, гържани за търгуване</b>	<b>190 024</b>
Деривати	190 024
Къси позиции	0
Депозити	0
Емитирани дългови ценни книжа	0
Други финансови пасиви	0
<b>Финансови пасиви, отчитани по справедлива стойност в печалбата или загубата</b>	<b>0</b>
Депозити	0
Емитирани дългови ценни книжа	0
Други финансови пасиви	0
<b>Финансови пасиви, отчитани по амортизирана стойност</b>	<b>183 116 235</b>
Депозити	178 175 349
Емитирани дългови ценни книжа	3 268 737
Други финансови пасиви	1 672 149
<b>Деривати – отчитане на хеджиране</b>	<b>86 051</b>
<b>Промена в справедливата стойност на хеджираните позиции при хеджиране на портфейл срещу лихвен риск</b>	<b>7 431</b>
<b>Провизии</b>	<b>319 151</b>
Пенсии и други задължения за изплащане на дефинирани доходи след напускане	52 657
Други дългосрочни доходи на наети лица	0
Преструктуриране	12 401
Неуредени правни въпроси и данъчни съдебни дела	41 854
Поети задължения и гаранции	205 520
Други провизии	6 719
<b>Данъчни пасиви</b>	<b>120 131</b>
Текущи данъчни пасиви	26 499
Отсрочени данъчни пасиви	93 632
<b>Акционерен капитал, платим при поискване</b>	<b>0</b>
<b>Други пасиви</b>	<b>1 031 563</b>
<b>Пасиви, включени в групи за освобождаване, класифицирани като гържани за продажба</b>	<b>0</b>
<b>ОБЩО ПАСИВИ</b>	<b>184 870 586</b>
	(продължава)

(продължение)	(хил. лв.)
	Балансова стойност
<b>СОБСТВЕН КАПИТАЛ</b>	
<b>Капитал</b>	<b>4 720 700</b>
Внесен капитал	4 720 700
Поискан, но невнесен капитал	0
<b>Премийни резерви</b>	<b>1 502 173</b>
<b>Емитирани капиталови инструменти, различни от капитал</b>	<b>0</b>
Компонент на собствения капитал в съставни финансови инструменти	0
Други емитирани капиталови инструменти	0
<b>Друг собствен капитал</b>	<b>-492</b>
<b>Натрупан друг всеобхватен доход</b>	<b>368 815</b>
Позиции, които не могат да се преквалифицират като печалба и загуба	354 333
Материални активи	293 791
Нематериални активи	0
Актуерски печалби или (-) загуби от предварително определен размер на пенсията	-3 995
Нетекущи активи и групи за освобождаване, класифицирани като държани за продажба	0
Дял на другите признати приходи и разходи за инвестиции в дъщерни, съвместни и асоциирани предприятия	0
Промени в справедливата стойност на капиталовите инструменти, оценявани по справедлива стойност в друг всеобхватен доход	64 537
Неефективност на хеджирането при хеджиране на справедлива стойност на капиталовите инструменти, оценявани по справедлива стойност в друг всеобхватен доход	0
Промени в справедливата стойност на капиталовите инструменти, оценявани по справедлива стойност в друг всеобхватен доход [хеджирана позиция]	0
Промени в справедливата стойност на капиталовите инструменти, оценявани по справедлива стойност в друг всеобхватен доход [хеджиращ инструмент]	0
Промени в справедливата стойност на финансови пасиви по справедлива стойност в печалбата или загубата, които се дължат на промени в кредитния им риск	0
Позиции, които могат да се преквалифицират като печалба или загуба	14 482
Хеджиране на нетни инвестиции в чуждестранни дейности [ефективна част]	0
Конвертиране на валута	-783
Деривати от хеджиране. Хеджиране на парични потоци [ефективна част]	-41 077
Промени в справедливата стойност на дълговите инструменти, оценявани по справедлива стойност в друг всеобхватен доход	56 342
Хеджиращи инструменти [неотчитани елементи]	0
Нетекущи активи и групи за освобождаване, класифицирани като държани за продажба	0
Дял на другите признати приходи и разходи за инвестиции в дъщерни, съвместни и асоциирани предприятия	0
<b>Неразпределена печалба</b>	<b>8 647 852</b>
<b>Преоценъчни резерви</b>	<b>0</b>
<b>Други резерви</b>	<b>7 155 396</b>
Резерви или натрупани загуби от инвестиции в дъщерни, съвместни и асоциирани предприятия, отчитани по метода на собствения капитал	0
Други	7 155 396
<b>(-) Обратно изкупени собствени акции</b>	<b>0</b>
<b>Печалба или загуба, относима към собствениците на предприятието майка</b>	<b>2 810 234</b>
<b>(-) Междинни дивиденди</b>	<b>0</b>
<b>Малцинствени участия [Неконтролиращи участия]</b>	<b>0</b>
Натрупан друг всеобхватен доход	0
Други позиции	0
<b>ОБЩО СОБСТВЕН КАПИТАЛ</b>	<b>25 204 678</b>
<b>ОБЩО СОБСТВЕН КАПИТАЛ И ОБЩО ПАСИВИ</b>	<b>210 075 264</b>

**ОТЧЕТ ЗА ПРИХОДИТЕ И РАЗХОДИТЕ НА БАНКОВАТА СИСТЕМА КЪМ 30 СЕПТЕМВРИ 2025 Г.**

(хил. лв.)

<b>Приходи от лихви</b>	<b>5 090 231</b>
Финансови активи, гържани за търгуване	76 815
Нетъргуеми финансови активи, задължително отчитани по справедлива стойност в печалбата или загубата	212
Финансови активи, отчитани по справедлива стойност в печалбата или загубата	1 724
Финансови активи, отчитани по справедлива стойност в друг всеобхватен доход	221 091
Финансови активи, отчитани по амортизирана стойност	4 773 001
Деривати – отчитане на хеджиране, лихвен риск	11 168
Други активи	6 137
Приходи от лихви по пасивите	83
<b>(Разходи за лихви)</b>	<b>920 530</b>
(Финансови пасиви, гържани за търгуване)	88 815
(Финансови пасиви, отчитани по справедлива стойност в печалбата или загубата)	21
(Финансови пасиви, отчитани по амортизирана стойност)	811 905
(Деривати – отчитане на хеджиране, лихвен риск)	13 872
(Други пасиви)	4 913
(Лихвени разходи по активите)	1 004
<b>(Разходи за акционерен капитал, платим при поискване)</b>	<b>0</b>
<b>Приходи от дивиденди</b>	<b>186 208</b>
Финансови активи, гържани за търгуване	678
Нетъргуеми финансови активи, задължително отчитани по справедлива стойност в печалбата или загубата	950
Финансови активи, отчитани по справедлива стойност в друг всеобхватен доход	7 121
Инвестиции в гъщерни, съвместни и асоциирани предприятия, отчитани не по метода на собствения капитал	177 459
<b>Приходи от такси и комисиони</b>	<b>1 697 954</b>
<b>(Разходи за такси и комисиони)</b>	<b>393 291</b>
<b>Нетни печалби или (-) загуби от преустановяване признаването на финансови активи и пасиви, които не се отчитат по справедлива стойност в печалбата или загубата</b>	<b>24 091</b>
Финансови активи, отчитани по справедлива стойност в друг всеобхватен доход	9 268
Финансови активи, отчитани по амортизирана стойност	14 824
Финансови пасиви, отчитани по амортизирана стойност	-1
Други	0
<b>Нетни печалби или (-) загуби от финансови активи и пасиви, гържани за търгуване</b>	<b>-38 871</b>
<b>Нетни печалби или (-) загуби от нетъргуеми финансови активи, задължително отчитани по справедлива стойност в печалбата или загубата</b>	<b>-77 481</b>
<b>Нетни печалби или (-) загуби от финансови активи и пасиви, отчитани по справедлива стойност в печалбата или загубата</b>	<b>271</b>
<b>Нетни печалби или (-) загуби от отчитане на хеджиране</b>	<b>-1 655</b>
<b>Нетни печалби или (-) загуби от курсови разлики</b>	<b>295 087</b>
<b>Нетни печалби или (-) загуби от преустановяване признаването на инвестиции в гъщерни, съвместни и асоциирани предприятия</b>	<b>-1 191</b>
<b>Нетни печалби или (-) загуби от преустановяване признаването на нефинансови активи</b>	<b>8 124</b>
<b>Други оперативни приходи</b>	<b>149 571</b>
<b>(Други оперативни разходи)</b>	<b>31 444</b>
<b>ОБЩО НЕТЕН ОПЕРАТИВЕН ДОХОД</b>	<b>5 987 074</b>

(продължава)

(продължение)	(хил. лв.)
	Стойност
<b>(Административни разходи)</b>	<b>1 871 141</b>
(Разходи за персонал)	1 130 058
(Други административни разходи)	741 083
<b>(Парични вноски за фондове за реструктуриране и схеми за гарантиране на депозитите)</b>	<b>145 806</b>
<b>(Амортизация)</b>	<b>245 127</b>
(Имоти, машини и съоръжения)	166 641
(Инвестиционни имоти)	1 745
(Други нематериални активи)	76 741
<b>Нетни печалби или (-) загуби от модифициране</b>	<b>-123</b>
Финансови активи, отчитани по справедлива стойност в друг всеобхватен доход	0
Финансови активи, отчитани по амортизирана стойност	-123
<b>(Провизии или (-) обратно възстановяване на провизии)</b>	<b>-6 162</b>
(Поети задължения за плащане за фондове за реструктуриране и схеми за гарантиране на депозитите)	0
(Поети задължения и гаранции)	-11 369
(Други провизии)	5 207
<b>(Обезценка или (-) обратно възстановяване на обезценка на финансови активи, които не се отчитат по справедлива стойност в печалбата или загубата)</b>	<b>506 338</b>
(Финансови активи, отчитани по справедлива стойност в друг всеобхватен доход)	214
(Финансови активи, отчитани по амортизирана стойност)	506 124
<b>(Обезценка или (-) обратно възстановяване на обезценка на инвестиции в гъщерни гружества, съвместни предприятия и асоциирани предприятия)</b>	<b>1 342</b>
<b>(Обезценка или (-) обратно възстановяване на обезценка на нефинансови активи)</b>	<b>704</b>
(Имоти, машини и съоръжения)	12
(Инвестиционни имоти)	956
(Репутация)	0
(Други нематериални активи)	0
(Други)	-264
<b>Отрицателна репутация, призната в печалбата или загубата</b>	<b>0</b>
<b>Дял на печалбата или (-) загубата от инвестициите в гъщерни, съвместни и асоциирани предприятия, отчитани по метода на собствения капитал</b>	<b>0</b>
<b>Печалба или (-) загуба от нетекущи активи и групи за освобождаване, класифицирани като гържани за продажба, които не отговарят на изискванията за преустановени дейности</b>	<b>23 499</b>
<b>ПЕЧАЛБА ИЛИ (-) ЗАГУБА ПРЕДИ ДАНЪЧНО ОБЛАГАНЕ ОТ ТЕКУЩИ ДЕЙНОСТИ</b>	<b>3 246 154</b>
<b>(Данъчни разходи или (-) приходи, свързани с печалбата или загубата от текущи дейности)</b>	<b>435 920</b>
<b>ПЕЧАЛБА ИЛИ (-) ЗАГУБА СЛЕД ДАНЪЧНО ОБЛАГАНЕ ОТ ТЕКУЩИТЕ ДЕЙНОСТИ</b>	<b>2 810 234</b>
<b>Печалба или (-) загуба след данъчно облагане от преустановени дейности</b>	<b>0</b>
Печалба или (-) загуба преди данъчно облагане от преустановени дейности	0
(Данъчни разходи или (-) приходи, свързани с преустановени дейности)	0
<b>ПЕЧАЛБА ИЛИ (-) ЗАГУБА ЗА ГОДИНАТА</b>	<b>2 810 234</b>
Която се отнася до малцинствени участия [неконтролиращи участия]	0
Относима към собствениците на предприятието майка	2 810 234

**ДАННИ ЗА ДЪЛГОВИ ЦЕННИ КНИЖА, КРЕДИТИ И АВАНСИ И ДЕПОЗИТИ  
НА БАНКОВАТА СИСТЕМА КЪМ 30 СЕПТЕМВРИ 2025 Г.**

(хил. лв.)

Наименование	Общо	в т.ч. в		Приходи от лихви
		лв.	евро	
<b>Дългови ценни книжа</b>	<b>35 966 355</b>	<b>9 836 605</b>	<b>24 364 242</b>	<b>688 369</b>
Централни банки	0	0	0	0
Държавно управление	31 845 948	9 019 761	21 325 034	575 191
Кредитни институции	2 107 352	20 088	1 837 424	62 748
Други финансови предприятия	1 020 863	431 385	589 478	22 087
Нефинансови предприятия	992 192	365 371	612 306	28 343

(хил. лв.)

Наименование	Общо	в т.ч. в		Приходи от лихви
		лв.	евро	
<b>Кредити и аванси</b>	<b>133 923 500</b>	<b>95 953 903</b>	<b>34 726 547</b>	<b>4 269 695</b>
Централни банки	303 214	0	303 214	5 885
Държавно управление	1 176 726	708 750	425 073	20 815
Кредитни институции	11 554 897	1 822 358	8 599 554	377 724
Други финансови предприятия	9 744 090	7 464 633	2 275 270	142 563
Нефинансови предприятия	55 331 264	33 282 516	21 294 446	1 740 815
Домакинства	55 813 309	52 675 646	1 828 990	1 981 893
от които: кредити, обезпечени с жилищен имот	33 556 982	32 325 297	1 218 039	629 378
от които: потребителски кредити	23 494 600	21 519 889	681 185	1 354 810

(хил. лв.)

Наименование	Общо	в т.ч. в		Разходи за лихви
		лв.	евро	
<b>Депозити</b>	<b>178 175 348</b>	<b>108 762 858</b>	<b>60 166 552</b>	<b>665 770</b>
Централни банки	0	0	0	0
Държавно управление	3 887 750	3 367 539	492 337	4 331
Кредитни институции	17 013 921	1 147 165	15 641 293	352 419
Други финансови предприятия	4 470 177	2 206 370	1 862 417	27 410
Нефинансови предприятия	52 649 187	32 910 784	16 302 696	125 611
Домакинства	100 154 313	69 131 000	25 867 809	155 999

**СЧЕТОВОДЕН БАЛАНС (ОТЧЕТ ЗА ФИНАНСОВОТО СЪСТОЯНИЕ)  
НА ПЪРВА ГРУПА БАНКИ КЪМ 30 СЕПТЕМВРИ 2025 Г.**

(хил. лв.)

	Балансова стойност
<b>АКТИВИ</b>	
<b>Пари, парични салда при централни банки и групи депозити на виждане</b>	<b>24 373 840</b>
Парични наличности	2 095 730
Парични салда в централни банки	21 065 564
Други депозити на виждане	1 212 546
<b>Финансови активи, държани за търгуване</b>	<b>322 835</b>
Деривати	181 900
Капиталови инструменти	16 104
Дългови ценни книжа	124 831
Кредити и аванси	0
<b>Нетъргуеми финансови активи, задължително отчитани по справедлива стойност в печалбата или загубата</b>	<b>114 517</b>
Капиталови инструменти	75 073
Дългови ценни книжа	39 423
Кредити и аванси	21
<b>Финансови активи, отчитани по справедлива стойност в печалбата или загубата</b>	<b>0</b>
Дългови ценни книжа	0
Кредити и аванси	0
<b>Финансови активи, отчитани по справедлива стойност в груп всеобхватен доход</b>	<b>7 792 981</b>
Капиталови инструменти	83 750
Дългови ценни книжа	7 709 231
Кредити и аванси	0
<b>Финансови активи, отчитани по амортизирана стойност</b>	<b>124 168 192</b>
Дългови ценни книжа	19 886 005
Кредити и аванси	104 282 187
<b>Деривати – отчитане на хеджиране</b>	<b>36 024</b>
<b>Промени в справедливата стойност на хеджираните позиции при хеджиране на портфейл срещу лихвен риск</b>	<b>0</b>
<b>Инвестиции в дъщерни предприятия, съвместни предприятия и асоциирани предприятия</b>	<b>273 658</b>
<b>Материални активи</b>	<b>2 352 106</b>
Имоти, машини и съоръжения	1 442 587
Инвестиционни имоти	909 519
<b>Нематериални активи</b>	<b>518 083</b>
Репутация	159 498
Други нематериални активи	358 585
<b>Данъчни активи</b>	<b>303 829</b>
Текущи данъчни активи	296 620
Отсрочени данъчни активи	7 209
<b>Други активи</b>	<b>1 063 394</b>
<b>Нетекучи активи и групи за освобождаване, класифицирани като държани за продажба</b>	<b>27 218</b>
<b>ОБЩО АКТИВИ</b>	<b>161 346 677</b>

(прогължава)

(продължение)	(хил. лв.)
	Балансова стойност
<b>ПАСИВИ</b>	
<b>Финансови пасиви, гържани за търгуване</b>	<b>162 645</b>
Деривати	162 645
Къси позиции	0
Депозити	0
Емитирани дългови ценни книжа	0
Други финансови пасиви	0
<b>Финансови пасиви, отчитани по справедлива стойност в печалбата или загубата</b>	<b>0</b>
Депозити	0
Емитирани дългови ценни книжа	0
Други финансови пасиви	0
<b>Финансови пасиви, отчитани по амортизирана стойност</b>	<b>140 941 863</b>
Депозити	136 572 199
Емитирани дългови ценни книжа	2 824 195
Други финансови пасиви	1 545 469
<b>Деривати – отчитане на хеджиране</b>	<b>85 010</b>
<b>Промяна в справедливата стойност на хеджираните позиции при хеджиране на портфейл срещу лихвен риск</b>	<b>172</b>
<b>Провизии</b>	<b>232 493</b>
Пенсии и други задължения за изплащане на дефинирани доходи след напускане	41 812
Други дългосрочни доходи на наети лица	0
Преструктуриране	12 401
Неуредени правни въпроси и данъчни съдебни дела	40 551
Поети задължения и гаранции	132 534
Други провизии	5 195
<b>Данъчни пасиви</b>	<b>68 656</b>
Текущи данъчни пасиви	1 115
Отсрочени данъчни пасиви	67 541
<b>Акционерен капитал, платим при поискване</b>	<b>0</b>
<b>Други пасиви</b>	<b>693 445</b>
<b>Пасиви, включени в групи за освобождаване, класифицирани като гържани за продажба</b>	<b>0</b>
<b>ОБЩО ПАСИВИ</b>	<b>142 184 284</b>

(продължава)

(продължение)	(хил. лв.)
	Балансова стойност
<b>СОБСТВЕН КАПИТАЛ</b>	
<b>Капитал</b>	<b>2 517 854</b>
Внесен капитал	2 517 854
Поискан, но невнесен капитал	0
<b>Премийни резерви</b>	<b>1 272 374</b>
<b>Емитирани капиталови инструменти, различни от капитал</b>	<b>0</b>
Компонент на собствения капитал в съставни финансови инструменти	0
Други емитирани капиталови инструменти	0
<b>Друг собствен капитал</b>	<b>0</b>
<b>Натрупан друг всеобхватен доход</b>	<b>247 139</b>
Позиции, които не могат да се преквалифицират като печалба и загуба	266 352
Материални активи	236 726
Нематериални активи	0
Актюерски печалби или (-) загуби от предварително определен размер на пенсията	-1 831
Нетекущи активи и групи за освобождаване, класифицирани като тържани за продажба	0
Дял на другите признати приходи и разходи за инвестиции в дъщерни, съвместни и асоциирани предприятия	0
Промени в справедливата стойност на капиталовите инструменти, оценявани по справедлива стойност в друг всеобхватен доход	31 457
Неефективност на хеджирането при хеджиране на справедлива стойност на капиталовите инструменти, оценявани по справедлива стойност в друг всеобхватен доход	0
Промени в справедливата стойност на капиталовите инструменти, оценявани по справедлива стойност в друг всеобхватен доход [хеджирана позиция]	0
Промени в справедливата стойност на капиталовите инструменти, оценявани по справедлива стойност в друг всеобхватен доход [хеджиращ инструмент]	0
Промени в справедливата стойност на финансови пасиви по справедлива стойност в печалбата или загубата, които се дължат на промени в кредитния им риск	0
Позиции, които могат да се преквалифицират като печалба или загуба	-19 213
Хеджиране на нетни инвестиции в чуждестранни дейности [ефективна част]	0
Конвертиране на валута	0
Деривати от хеджиране. Хеджиране на парични потоци [ефективна част]	-41 077
Промени в справедливата стойност на дълговите инструменти, оценявани по справедлива стойност в друг всеобхватен доход	21 864
Хеджиращи инструменти [неотчитани елементи]	0
Нетекущи активи и групи за освобождаване, класифицирани като тържани за продажба	0
Дял на другите признати приходи и разходи за инвестиции в дъщерни, съвместни и асоциирани предприятия	0
<b>Неразпределена печалба</b>	<b>7 599 149</b>
<b>Преоценъчни резерви</b>	<b>0</b>
<b>Други резерви</b>	<b>5 185 568</b>
Резерви или натрупани загуби от инвестиции в дъщерни, съвместни и асоциирани предприятия, отчитани по метода на собствения капитал	0
Други	5 185 568
<b>(-) Обратно изкупени собствени акции</b>	<b>0</b>
<b>Печалба или загуба, относима към собствениците на предприятието майка</b>	<b>2 340 309</b>
<b>(-) Междинни дивиденди</b>	<b>0</b>
<b>Малцинствени участия [Неконтролиращи участия]</b>	<b>0</b>
Натрупан друг всеобхватен доход	0
Други позиции	0
<b>ОБЩО СОБСТВЕН КАПИТАЛ</b>	<b>19 162 393</b>
<b>ОБЩО СОБСТВЕН КАПИТАЛ И ОБЩО ПАСИВИ</b>	<b>161 346 677</b>

## ОТЧЕТ ЗА ПРИХОДИТЕ И РАЗХОДИТЕ НА ПЪРВА ГРУПА БАНКИ КЪМ 30 СЕПТЕМВРИ 2025 Г.

(хил. лв.)

	Стойност
<b>Приходи от лихви</b>	<b>3 712 558</b>
Финансови активи, гържани за търгуване	75 479
Нетъргуеми финансови активи, задължително отчитани по справедлива стойност в печалбата или загубата	35
Финансови активи, отчитани по справедлива стойност в печалбата или загубата	0
Финансови активи, отчитани по справедлива стойност в друг всеобхватен доход	152 286
Финансови активи, отчитани по амортизирана стойност	3 476 561
Деривати – отчитане на хеджиране, лихвен риск	6 670
Други активи	1 489
Приходи от лихви по пасивите	38
<b>(Разходи за лихви)</b>	<b>652 145</b>
(Финансови пасиви, гържани за търгуване)	88 799
(Финансови пасиви, отчитани по справедлива стойност в печалбата или загубата)	21
(Финансови пасиви, отчитани по амортизирана стойност)	551 844
(Деривати – отчитане на хеджиране, лихвен риск)	9 912
(Други пасиви)	798
(Лихвени разходи по активите)	771
<b>(Разходи за акционерен капитал, платим при поискване)</b>	<b>0</b>
<b>Приходи от дивиденди</b>	<b>177 413</b>
Финансови активи, гържани за търгуване	116
Нетъргуеми финансови активи, задължително отчитани по справедлива стойност в печалбата или загубата	670
Финансови активи, отчитани по справедлива стойност в друг всеобхватен доход	5 397
Инвестиции в дъщерни, съвместни и асоциирани предприятия, отчитани не по метода на собствения капитал	171 230
<b>Приходи от такси и комисиони</b>	<b>1 347 569</b>
<b>(Разходи за такси и комисиони)</b>	<b>323 073</b>
<b>Нетни печалби или (-) загуби от преустановяване признаването на финансови активи и пасиви, които не се отчитат по справедлива стойност в печалбата или загубата</b>	<b>19 399</b>
Финансови активи, отчитани по справедлива стойност в друг всеобхватен доход	3 404
Финансови активи, отчитани по амортизирана стойност	15 995
Финансови пасиви, отчитани по амортизирана стойност	0
Други	0
<b>Нетни печалби или (-) загуби от финансови активи и пасиви, гържани за търгуване</b>	<b>-61 300</b>
<b>Нетни печалби или (-) загуби от нетъргуеми финансови активи, задължително отчитани по справедлива стойност в печалбата или загубата</b>	<b>-82 070</b>
<b>Нетни печалби или (-) загуби от финансови активи и пасиви, отчитани по справедлива стойност в печалбата или загубата</b>	<b>0</b>
<b>Нетни печалби или (-) загуби от отчитане на хеджиране</b>	<b>-1 586</b>
<b>Нетни печалби или (-) загуби от курсови разлики</b>	<b>268 072</b>
<b>Нетни печалби или (-) загуби от преустановяване признаването на инвестиции в дъщерни, съвместни и асоциирани предприятия</b>	<b>0</b>
<b>Нетни печалби или (-) загуби от преустановяване признаването на нефинансови активи</b>	<b>9 319</b>
<b>Други оперативни приходи</b>	<b>102 243</b>
<b>(Други оперативни разходи)</b>	<b>10 245</b>
<b>ОБЩО НЕТЕН ОПЕРАТИВЕН ДОХОД</b>	<b>4 506 154</b>

(продължава)

(продължение)	(хил. лв.)
	Стойност
<b>(Административни разходи)</b>	<b>1 265 862</b>
(Разходи за персонал)	780 922
(Други административни разходи)	484 940
<b>(Парични вноски за фондове за реструктуриране и схеми за гарантиране на депозитите)</b>	<b>121 067</b>
<b>(Амортизация)</b>	<b>175 327</b>
(Имоти, машини и съоръжения)	115 114
(Инвестиционни имоти)	1 287
(Други нематериални активи)	58 926
<b>Нетни печалби или (-) загуби от модифициране</b>	<b>-198</b>
Финансови активи, отчитани по справедлива стойност в друг всеобхватен доход	0
Финансови активи, отчитани по амортизирана стойност	-198
<b>(Провизии или (-) обратно възстановяване на провизии)</b>	<b>12 433</b>
(Поети задължения за плащане за фондове за реструктуриране и схеми за гарантиране на депозитите)	0
(Поети задължения и гаранции)	8 130
(Други провизии)	4 303
<b>(Обезценка или (-) обратно възстановяване на обезценка на финансови активи, които не се отчитат по справедлива стойност в печалбата или загубата)</b>	<b>217 584</b>
(Финансови активи, отчитани по справедлива стойност в друг всеобхватен доход)	-1 247
(Финансови активи, отчитани по амортизирана стойност)	218 831
<b>(Обезценка или (-) обратно възстановяване на обезценка на инвестиции в гъщерни гружества, съвместни предприятия и асоциирани предприятия)</b>	<b>0</b>
<b>(Обезценка или (-) обратно възстановяване на обезценка на нефинансови активи)</b>	<b>684</b>
(Имоти, машини и съоръжения)	12
(Инвестиционни имоти)	956
(Репутация)	0
(Други нематериални активи)	0
(Други)	-284
<b>Отрицателна репутация, призната в печалбата или загубата</b>	<b>0</b>
<b>Дял на печалбата или (-) загубата от инвестициите в гъщерни, съвместни и асоциирани предприятия, отчитани по метода на собствения капитал</b>	<b>0</b>
<b>Печалба или (-) загуба от нетекущи активи и групи за освобождаване, класифицирани като гържани за продажба, които не отговарят на изискванията за преустановени дейности</b>	<b>172</b>
<b>ПЕЧАЛБА ИЛИ (-) ЗАГУБА ПРЕДИ ДАНЪЧНО ОБЛАГАНЕ ОТ ТЕКУЩИ ДЕЙНОСТИ</b>	<b>2 713 171</b>
<b>(Данъчни разходи или (-) приходи, свързани с печалбата или загубата от текущи дейности)</b>	<b>372 862</b>
<b>ПЕЧАЛБА ИЛИ (-) ЗАГУБА СЛЕД ДАНЪЧНО ОБЛАГАНЕ ОТ ТЕКУЩИТЕ ДЕЙНОСТИ</b>	<b>2 340 309</b>
<b>Печалба или (-) загуба след данъчно облагане от преустановени дейности</b>	<b>0</b>
Печалба или (-) загуба преди данъчно облагане от преустановени дейности	0
(Данъчни разходи или (-) приходи, свързани с преустановени дейности)	0
<b>ПЕЧАЛБА ИЛИ (-) ЗАГУБА ЗА ГОДИНАТА</b>	<b>2 340 309</b>
Която се отнася до малцинствени участия [неконтролиращи участия]	0
Относителна към собствениците на предприятието майка	2 340 309

**ДАНИ ЗА ДЪЛГОВИ ЦЕННИ КНИЖА, КРЕДИТИ И АВАНСИ И ДЕПОЗИТИ  
НА ПЪРВА ГРУПА БАНКИ КЪМ 30 СЕПТЕМВРИ 2025 Г.**

(хил. лв.)

Наименование	Общо	в т.ч. в		Приходи от лихви
		лв.	евро	
<b>Дългови ценни книжа</b>	<b>27 759 490</b>	<b>6 349 168</b>	<b>20 025 061</b>	<b>534 466</b>
Централни банки	0	0	0	0
Държавно управление	25 261 892	6 294 451	17 718 806	463 286
Кредитни институции	1 928 102	10 020	1 781 456	57 437
Други финансови предприятия	429 233	44 697	384 536	8 475
Нефинансови предприятия	140 263	0	140 263	5 268

(хил. лв.)

Наименование	Общо	в т.ч. в		Приходи от лихви
		лв.	евро	
<b>Кредити и аванси</b>	<b>106 717 527</b>	<b>80 671 362</b>	<b>24 676 431</b>	<b>3 098 698</b>
Централни банки	6	0	6	0
Държавно управление	910 253	449 180	418 170	12 824
Кредитни институции	8 219 471	994 392	6 548 909	257 904
Други финансови предприятия	8 451 739	6 695 759	1 754 698	102 134
Нефинансови предприятия	41 434 327	25 791 642	15 011 837	1 251 862
Домакинства	47 701 731	46 740 389	942 811	1 473 974
от които: кредити, обезпечени с жилищен имот	29 636 192	28 784 721	837 825	549 819
от които: потребителски кредити	18 697 730	18 567 845	126 446	919 368

(хил. лв.)

Наименование	Общо	в т.ч. в		Разходи за лихви
		лв.	евро	
<b>Депозити</b>	<b>136 572 199</b>	<b>83 235 859</b>	<b>46 933 315</b>	<b>420 018</b>
Централни банки	0	0	0	0
Държавно управление	1 846 438	1 516 743	304 997	1 890
Кредитни институции	14 484 021	680 076	13 611 977	284 264
Други финансови предприятия	2 975 248	1 274 503	1 336 580	17 474
Нефинансови предприятия	37 431 427	22 903 394	12 062 299	69 141
Домакинства	79 835 065	56 861 143	19 617 462	47 249

**СЧЕТОВОДЕН БАЛАНС (ОТЧЕТ ЗА ФИНАНСОВОТО СЪСТОЯНИЕ)  
НА ВТОРА ГРУПА БАНКИ КЪМ 30 СЕПТЕМВРИ 2025 Г.**

(хил. лв.)

	Балансова стойност
<b>АКТИВИ</b>	
<b>Пари, парични салда при централни банки и групи депозити на виждане</b>	<b>8 929 711</b>
Парични наличности	940 289
Парични салда в централни банки	6 880 947
Други депозити на виждане	1 108 475
<b>Финансови активи, държани за търгуване</b>	<b>79 315</b>
Деривати	112
Капиталови инструменти	45 038
Дългови ценни книжа	34 165
Кредити и аванси	0
<b>Нетъргуеми финансови активи, задължително отчитани по справедлива стойност в печалбата или загубата</b>	<b>245 028</b>
Капиталови инструменти	232 533
Дългови ценни книжа	12 495
Кредити и аванси	0
<b>Финансови активи, отчитани по справедлива стойност в печалбата или загубата</b>	<b>43 446</b>
Дългови ценни книжа	43 446
Кредити и аванси	0
<b>Финансови активи, отчитани по справедлива стойност в груп всеобхватен доход</b>	<b>2 850 855</b>
Капиталови инструменти	280 832
Дългови ценни книжа	2 570 023
Кредити и аванси	0
<b>Финансови активи, отчитани по амортизирана стойност</b>	<b>28 871 829</b>
Дългови ценни книжа	5 143 392
Кредити и аванси	23 728 437
<b>Деривати – отчитане на хеджиране</b>	<b>7 342</b>
<b>Промени в справедливата стойност на хеджираните позиции при хеджиране на портфейл срещу лихвен риск</b>	<b>224</b>
<b>Инвестиции в дъщерни предприятия, съвместни предприятия и асоциирани предприятия</b>	<b>317 490</b>
<b>Материални активи</b>	<b>1 024 557</b>
Имоти, машини и съоръжения	512 705
Инвестиционни имоти	511 852
<b>Нематериални активи</b>	<b>142 959</b>
Репутация	0
Други нематериални активи	142 959
<b>Данъчни активи</b>	<b>152 713</b>
Текущи данъчни активи	137 254
Отсрочени данъчни активи	15 459
<b>Други активи</b>	<b>559 704</b>
<b>Нетекучи активи и групи за освобождаване, класифицирани като държани за продажба</b>	<b>33 093</b>
<b>ОБЩО АКТИВИ</b>	<b>43 258 266</b>

(прогължава)

(продължение)	(хил. лв.)
	Балансова стойност
<b>ПАСИВИ</b>	
<b>Финансови пасиви, гържани за търгуване</b>	<b>3 305</b>
Деривати	3 305
Къси позиции	0
Депозити	0
Емитирани дългови ценни книжа	0
Други финансови пасиви	0
<b>Финансови пасиви, отчитани по справедлива стойност в печалбата или загубата</b>	<b>0</b>
Депозити	0
Емитирани дългови ценни книжа	0
Други финансови пасиви	0
<b>Финансови пасиви, отчитани по амортизирана стойност</b>	<b>37 184 982</b>
Депозити	36 623 592
Емитирани дългови ценни книжа	444 542
Други финансови пасиви	116 848
<b>Деривати – отчитане на хеджиране</b>	<b>1 041</b>
<b>Промена в справедливата стойност на хеджираните позиции при хеджиране на портфейл срещу лихвен риск</b>	<b>7 259</b>
<b>Провизии</b>	<b>85 181</b>
Пенсии и други задължения за изплащане на дефинирани доходи след напускане	10 236
Други дългосрочни доходи на наети лица	0
Преструктуриране	0
Неуредени правни въпроси и данъчни съдебни дела	1 303
Поети задължения и гаранции	72 171
Други провизии	1 471
<b>Данъчни пасиви</b>	<b>48 081</b>
Текущи данъчни пасиви	21 937
Отсрочени данъчни пасиви	26 144
<b>Акционерен капитал, платим при поискване</b>	<b>0</b>
<b>Други пасиви</b>	<b>300 058</b>
<b>Пасиви, включени в групи за освобождаване, класифицирани като гържани за продажба</b>	<b>0</b>
<b>ОБЩО ПАСИВИ</b>	<b>37 629 907</b>

(продължава)

(продължение)	(хил. лв.)
	Балансова стойност
<b>СОБСТВЕН КАПИТАЛ</b>	
<b>Капитал</b>	<b>2 177 846</b>
Внесен капитал	2 177 846
Поискан, но невнесен капитал	0
<b>Премийни резерви</b>	<b>229 799</b>
<b>Емитирани капиталови инструменти, различни от капитал</b>	<b>0</b>
Компонент на собствения капитал в съставни финансови инструменти	0
Други емитирани капиталови инструменти	0
<b>Друг собствен капитал</b>	<b>0</b>
<b>Натрупан друг всеобхватен доход</b>	<b>118 135</b>
Позиции, които не могат да се преквалифицират като печалба и загуба	88 072
Материални активи	57 065
Нематериални активи	0
Актюерски печалби или (-) загуби от предварително определен размер на пенсията	-2 073
Нетекущи активи и групи за освобождаване, класифицирани като тържани за продажба	0
Дял на другите признати приходи и разходи за инвестиции в дъщерни, съвместни и асоциирани предприятия	0
Промени в справедливата стойност на капиталовите инструменти, оценявани по справедлива стойност в друг всеобхватен доход	33 080
Неефективност на хеджирането при хеджиране на справедлива стойност на капиталовите инструменти, оценявани по справедлива стойност в друг всеобхватен доход	0
Промени в справедливата стойност на капиталовите инструменти, оценявани по справедлива стойност в друг всеобхватен доход [хеджирана позиция]	0
Промени в справедливата стойност на капиталовите инструменти, оценявани по справедлива стойност в друг всеобхватен доход [хеджиращ инструмент]	0
Промени в справедливата стойност на финансови пасиви по справедлива стойност в печалбата или загубата, които се дължат на промени в кредитния им риск	0
Позиции, които могат да се преквалифицират като печалба или загуба	30 063
Хеджиране на нетни инвестиции в чуждестранни дейности [ефективна част]	0
Конвертиране на валута	-783
Деривати от хеджиране. Хеджиране на парични потоци [ефективна част]	0
Промени в справедливата стойност на дълговите инструменти, оценявани по справедлива стойност в друг всеобхватен доход	30 846
Хеджиращи инструменти [неотчитани елементи]	0
Нетекущи активи и групи за освобождаване, класифицирани като тържани за продажба	0
Дял на другите признати приходи и разходи за инвестиции в дъщерни, съвместни и асоциирани предприятия	0
<b>Неразпределена печалба</b>	<b>966 277</b>
<b>Преоценъчни резерви</b>	<b>0</b>
<b>Други резерви</b>	<b>1 726 197</b>
Резерви или натрупани загуби от инвестиции в дъщерни, съвместни и асоциирани предприятия, отчитани по метода на собствения капитал	0
Други	1 726 197
<b>(-) Обратно изкупени собствени акции</b>	<b>0</b>
<b>Печалба или загуба, относима към собствениците на предприятието майка</b>	<b>410 105</b>
<b>(-) Междинни дивиденди</b>	<b>0</b>
<b>Малцинствени участия [Неконтролиращи участия]</b>	<b>0</b>
Натрупан друг всеобхватен доход	0
Други позиции	0
<b>ОБЩО СОБСТВЕН КАПИТАЛ</b>	<b>5 628 359</b>
<b>ОБЩО СОБСТВЕН КАПИТАЛ И ОБЩО ПАСИВИ</b>	<b>43 258 266</b>

## ОТЧЕТ ЗА ПРИХОДИТЕ И РАЗХОДИТЕ НА ВТОРА ГРУПА БАНКИ КЪМ 30 СЕПТЕМВРИ 2025 Г.

(хил. лв.)

	Стойност
<b>Приходи от лихви</b>	<b>1 269 281</b>
Финансови активи, гържани за търгуване	938
Нетъргуеми финансови активи, задължително отчитани по справедлива стойност в печалбата или загубата	177
Финансови активи, отчитани по справедлива стойност в печалбата или загубата	1 724
Финансови активи, отчитани по справедлива стойност в друг всеобхватен доход	60 496
Финансови активи, отчитани по амортизирана стойност	1 196 927
Деривати – отчитане на хеджиране, лихвен риск	4 498
Други активи	4 486
Приходи от лихви по пасивите	35
<b>(Разходи за лихви)</b>	<b>234 017</b>
(Финансови пасиви, гържани за търгуване)	0
(Финансови пасиви, отчитани по справедлива стойност в печалбата или загубата)	0
(Финансови пасиви, отчитани по амортизирана стойност)	226 525
(Деривати – отчитане на хеджиране, лихвен риск)	3 960
(Други пасиви)	3 363
(Лихвени разходи по активите)	169
<b>(Разходи за акционерен капитал, платим при поискване)</b>	<b>0</b>
<b>Приходи от дивиденди</b>	<b>8 764</b>
Финансови активи, гържани за търгуване	562
Нетъргуеми финансови активи, задължително отчитани по справедлива стойност в печалбата или загубата	280
Финансови активи, отчитани по справедлива стойност в друг всеобхватен доход	1 693
Инвестиции в дъщерни, съвместни и асоциирани предприятия, отчитани не по метода на собствения капитал	6 229
<b>Приходи от такси и комисиони</b>	<b>315 882</b>
<b>(Разходи за такси и комисиони)</b>	<b>67 538</b>
<b>Нетни печалби или (-) загуби от преустановяване признаването на финансови активи и пасиви, които не се отчитат по справедлива стойност в печалбата или загубата</b>	<b>-434</b>
Финансови активи, отчитани по справедлива стойност в друг всеобхватен доход	737
Финансови активи, отчитани по амортизирана стойност	-1 171
Финансови пасиви, отчитани по амортизирана стойност	0
Други	0
<b>Нетни печалби или (-) загуби от финансови активи и пасиви, гържани за търгуване</b>	<b>22 288</b>
<b>Нетни печалби или (-) загуби от нетъргуеми финансови активи, задължително отчитани по справедлива стойност в печалбата или загубата</b>	<b>4 589</b>
<b>Нетни печалби или (-) загуби от финансови активи и пасиви, отчитани по справедлива стойност в печалбата или загубата</b>	<b>271</b>
<b>Нетни печалби или (-) загуби от отчитане на хеджиране</b>	<b>-69</b>
<b>Нетни печалби или (-) загуби от курсови разлики</b>	<b>3 570</b>
<b>Нетни печалби или (-) загуби от преустановяване признаването на инвестиции в дъщерни, съвместни и асоциирани предприятия</b>	<b>-1 191</b>
<b>Нетни печалби или (-) загуби от преустановяване признаването на нефинансови активи</b>	<b>-3 026</b>
<b>Други оперативни приходи</b>	<b>43 458</b>
<b>(Други оперативни разходи)</b>	<b>19 013</b>
<b>ОБЩО НЕТЕН ОПЕРАТИВЕН ДОХОД</b>	<b>1 342 815</b>

(продължава)

(продължение)	(хил. лв.)
	Стойност
<b>(Административни разходи)</b>	<b>541 686</b>
(Разходи за персонал)	326 228
(Други административни разходи)	215 458
<b>(Парични вноски за фондове за реструктуриране и схеми за гарантиране на депозитите)</b>	<b>24 502</b>
<b>(Амортизация)</b>	<b>67 496</b>
(Имоти, машини и съоръжения)	49 692
(Инвестиционни имоти)	83
(Други нематериални активи)	17 721
<b>Нетни печалби или (-) загуби от модифициране</b>	<b>75</b>
Финансови активи, отчитани по справедлива стойност в друг всеобхватен доход	0
Финансови активи, отчитани по амортизирана стойност	75
<b>(Провизии или (-) обратно възстановяване на провизии)</b>	<b>-18 927</b>
(Поети задължения за плащане за фондове за реструктуриране и схеми за гарантиране на депозитите)	0
(Поети задължения и гаранции)	-19 454
(Други провизии)	527
<b>(Обезценка или (-) обратно възстановяване на обезценка на финансови активи, които не се отчитат по справедлива стойност в печалбата или загубата)</b>	<b>283 608</b>
(Финансови активи, отчитани по справедлива стойност в друг всеобхватен доход)	1 334
(Финансови активи, отчитани по амортизирана стойност)	282 274
<b>(Обезценка или (-) обратно възстановяване на обезценка на инвестиции в гъщерни дружества, съвместни предприятия и асоциирани предприятия)</b>	<b>1 342</b>
<b>(Обезценка или (-) обратно възстановяване на обезценка на нефинансови активи)</b>	<b>-6</b>
(Имоти, машини и съоръжения)	0
(Инвестиционни имоти)	0
(Репутация)	0
(Други нематериални активи)	0
(Други)	-6
<b>Отрицателна репутация, призната в печалбата или загубата</b>	<b>0</b>
<b>Дял на печалбата или (-) загубата от инвестициите в гъщерни, съвместни и асоциирани предприятия, отчитани по метода на собствения капитал</b>	<b>0</b>
<b>Печалба или (-) загуба от нетекущи активи и групи за освобождаване, класифицирани като гържани за продажба, които не отговарят на изискванията за преустановени дейности</b>	<b>23 327</b>
<b>ПЕЧАЛБА ИЛИ (-) ЗАГУБА ПРЕДИ ДАНЪЧНО ОБЛАГАНЕ ОТ ТЕКУЩИ ДЕЙНОСТИ</b>	<b>466 516</b>
<b>(Данъчни разходи или (-) приходи, свързани с печалбата или загубата от текущи дейности)</b>	<b>56 411</b>
<b>ПЕЧАЛБА ИЛИ (-) ЗАГУБА СЛЕД ДАНЪЧНО ОБЛАГАНЕ ОТ ТЕКУЩИТЕ ДЕЙНОСТИ</b>	<b>410 105</b>
<b>Печалба или (-) загуба след данъчно облагане от преустановени дейности</b>	<b>0</b>
Печалба или (-) загуба преди данъчно облагане от преустановени дейности	0
(Данъчни разходи или (-) приходи, свързани с преустановени дейности)	0
<b>ПЕЧАЛБА ИЛИ (-) ЗАГУБА ЗА ГОДИНАТА</b>	<b>410 105</b>
Която се отнася до малцинствени участия [неконтролиращи участия]	0
Относима към собствениците на предприятието майка	410 105

**ДАННИ ЗА ДЪЛГОВИ ЦЕННИ КНИЖА, КРЕДИТИ И АВАНСИ И ДЕПОЗИТИ  
НА ВТОРА ГРУПА БАНКИ КЪМ 30 СЕПТЕМВРИ 2025 Г.**

(хил. лв.)

Наименование	Общо	в т.ч. в лв.		Приходи от лихви
		в т.ч. в лв.	в т.ч. в евро	
<b>Дългови ценни книжа</b>	<b>7 802 670</b>	<b>3 275 556</b>	<b>4 153 556</b>	<b>145 233</b>
Централни банки	0	0	0	0
Държавно управление	6 179 861	2 513 429	3 420 603	103 235
Кредитни институции	179 250	10 068	55 968	5 311
Други финансови предприятия	591 630	386 688	204 942	13 612
Нефинансови предприятия	851 929	365 371	472 043	23 075

(хил. лв.)

Наименование	Общо	в т.ч. в лв.		Приходи от лихви
		в т.ч. в лв.	в т.ч. в евро	
<b>Кредити и аванси</b>	<b>24 689 290</b>	<b>15 055 833</b>	<b>7 972 606</b>	<b>1 103 557</b>
Централни банки	303 208	0	303 208	5 885
Държавно управление	235 315	228 412	6 903	6 801
Кредитни институции	2 621 131	827 964	1 523 266	105 812
Други финансови предприятия	1 136 115	767 670	365 540	35 605
Нефинансови предприятия	12 305 272	7 311 031	4 895 875	442 445
Домакинства	8 088 249	5 920 756	877 814	507 009
от които: кредити, обезпечени с жилищен имот	3 918 374	3 540 000	378 374	79 494
от които: потребителски кредити	4 784 109	2 946 271	548 214	434 971

(хил. лв.)

Наименование	Общо	в т.ч. в лв.		Разходи за лихви
		в т.ч. в лв.	в т.ч. в евро	
<b>Депозити</b>	<b>36 623 592</b>	<b>23 445 085</b>	<b>10 938 644</b>	<b>211 559</b>
Централни банки	0	0	0	0
Държавно управление	1 914 909	1 840 403	71 345	1 400
Кредитни институции	1 534 095	209 101	1 297 093	54 697
Други финансови предприятия	1 256 229	766 195	459 515	8 567
Нефинансови предприятия	11 796 594	8 472 678	2 934 805	39 811
Домакинства	20 121 765	12 156 708	6 175 886	107 084

**СЧЕТОВОДЕН БАЛАНС (ОТЧЕТ ЗА ФИНАНСОВОТО СЪСТОЯНИЕ)  
НА ТРЕТА ГРУПА БАНКИ КЪМ 30 СЕПТЕМВРИ 2025 Г.**

(хил. лв.)

	Балансова стойност
<b>АКТИВИ</b>	
<b>Пари, парични салда при централни банки и групи депозити на виждане</b>	<b>2 504 014</b>
Парични наличности	5 982
Парични салда в централни банки	983 747
Други депозити на виждане	1 514 285
<b>Финансови активи, държани за търгуване</b>	<b>32 754</b>
Деривати	26 065
Капиталови инструменти	0
Дългови ценни книжа	6 689
Кредити и аванси	0
<b>Нетъргуеми финансови активи, задължително отчитани по справедлива стойност в печалбата или загубата</b>	<b>0</b>
Капиталови инструменти	0
Дългови ценни книжа	0
Кредити и аванси	0
<b>Финансови активи, отчитани по справедлива стойност в печалбата или загубата</b>	<b>0</b>
Дългови ценни книжа	0
Кредити и аванси	0
<b>Финансови активи, отчитани по справедлива стойност в груп всеобхватен доход</b>	<b>344 738</b>
Капиталови инструменти	52
Дългови ценни книжа	344 686
Кредити и аванси	0
<b>Финансови активи, отчитани по амортизирана стойност</b>	<b>2 548 166</b>
Дългови ценни книжа	52 820
Кредити и аванси	2 495 346
<b>Деривати – отчитане на хеджиране</b>	<b>0</b>
<b>Промени в справедливата стойност на хеджираните позиции при хеджиране на портфейл срещу лихвен риск</b>	<b>0</b>
<b>Инвестиции в дъщерни предприятия, съвместни предприятия и асоциирани предприятия</b>	<b>0</b>
<b>Материални активи</b>	<b>7 917</b>
Имоти, машини и съоръжения	7 917
Инвестиционни имоти	0
<b>Нематериални активи</b>	<b>1 597</b>
Репутация	0
Други нематериални активи	1 597
<b>Данъчни активи</b>	<b>20 111</b>
Текущи данъчни активи	10 093
Отсрочени данъчни активи	10 018
<b>Други активи</b>	<b>11 024</b>
<b>Нетекучи активи и групи за освобождаване, класифицирани като държани за продажба</b>	<b>0</b>
<b>ОБЩО АКТИВИ</b>	<b>5 470 321</b>

(продължава)

(продължение)	(хил. лв.)
	Балансова стойност
<b>ПАСИВИ</b>	
<b>Финансови пасиви, гържани за търгуване</b>	<b>24 074</b>
Деривати	24 074
Къси позиции	0
Депозити	0
Емитирани дългови ценни книжа	0
Други финансови пасиви	0
<b>Финансови пасиви, отчитани по справедлива стойност в печалбата или загубата</b>	<b>0</b>
Депозити	0
Емитирани дългови ценни книжа	0
Други финансови пасиви	0
<b>Финансови пасиви, отчитани по амортизирана стойност</b>	<b>4 989 390</b>
Депозити	4 979 558
Емитирани дългови ценни книжа	0
Други финансови пасиви	9 832
<b>Деривати – отчитане на хеджиране</b>	<b>0</b>
<b>Промена в справедливата стойност на хеджираните позиции при хеджиране на портфейл срещу лихвен риск</b>	<b>0</b>
<b>Провизии</b>	<b>1 477</b>
Пенсии и други задължения за изплащане на дефинирани доходи след напускане	609
Други дългосрочни доходи на наети лица	0
Преструктуриране	0
Неуредени правни въпроси и данъчни съдебни дела	0
Поети задължения и гаранции	815
Други провизии	53
<b>Данъчни пасиви</b>	<b>3 394</b>
Текущи данъчни пасиви	3 447
Отсрочени данъчни пасиви	-53
<b>Акционерен капитал, платим при поискване</b>	<b>0</b>
<b>Други пасиви</b>	<b>38 060</b>
<b>Пасиви, включени в групи за освобождаване, класифицирани като гържани за продажба</b>	<b>0</b>
<b>ОБЩО ПАСИВИ</b>	<b>5 056 395</b>

(продължава)

(продължение)	(хил. лв.)
	Балансова стойност
<b>СОБСТВЕН КАПИТАЛ</b>	
<b>Капитал</b>	<b>25 000</b>
Внесен капитал	25 000
Поискан, но невнесен капитал	0
<b>Премийни резерви</b>	<b>0</b>
<b>Емитирани капиталови инструменти, различни от капитал</b>	<b>0</b>
Компонент на собствения капитал в съставни финансови инструменти	0
Други емитирани капиталови инструменти	0
<b>Друг собствен капитал</b>	<b>-492</b>
<b>Натрупан друг всеобхватен доход</b>	<b>3 541</b>
Позиции, които не могат да се преквалифицират като печалба и загуба	-91
Материални активи	0
Нематериални активи	0
Актюерски печалби или (-) загуби от предварително определен размер на пенсията	-91
Нетекущи активи и групи за освобождаване, класифицирани като тържани за продажба	0
Дял на другите признати приходи и разходи за инвестиции в дъщерни, съвместни и асоциирани предприятия	0
Промени в справедливата стойност на капиталовите инструменти, оценявани по справедлива стойност в друг всеобхватен доход	0
Неефективност на хеджирането при хеджиране на справедлива стойност на капиталовите инструменти, оценявани по справедлива стойност в друг всеобхватен доход	0
Промени в справедливата стойност на капиталовите инструменти, оценявани по справедлива стойност в друг всеобхватен доход [хеджирана позиция]	0
Промени в справедливата стойност на капиталовите инструменти, оценявани по справедлива стойност в друг всеобхватен доход [хеджиращ инструмент]	0
Промени в справедливата стойност на финансови пасиви по справедлива стойност в печалбата или загубата, които се дължат на промени в кредитния им риск	0
Позиции, които могат да се преквалифицират като печалба или загуба	3 632
Хеджиране на нетни инвестиции в чуждестранни дейности [ефективна част]	0
Конвертиране на валута	0
Деривати от хеджиране. Хеджиране на парични потоци [ефективна част]	0
Промени в справедливата стойност на дълговите инструменти, оценявани по справедлива стойност в друг всеобхватен доход	3 632
Хеджиращи инструменти [неотчитани елементи]	0
Нетекущи активи и групи за освобождаване, класифицирани като тържани за продажба	0
Дял на другите признати приходи и разходи за инвестиции в дъщерни, съвместни и асоциирани предприятия	0
<b>Неразпределена печалба</b>	<b>82 426</b>
<b>Преоценъчни резерви</b>	<b>0</b>
<b>Други резерви</b>	<b>243 631</b>
Резерви или натрупани загуби от инвестиции в дъщерни, съвместни и асоциирани предприятия, отчитани по метода на собствения капитал	0
Други	243 631
<b>(-) Обратно изкупени собствени акции</b>	<b>0</b>
<b>Печалба или загуба, относима към собствениците на предприятието майка</b>	<b>59 820</b>
<b>(-) Междинни дивиденди</b>	<b>0</b>
<b>Малцинствени участия [Неконтролиращи участия]</b>	<b>0</b>
Натрупан друг всеобхватен доход	0
Други позиции	0
<b>ОБЩО СОБСТВЕН КАПИТАЛ</b>	<b>413 926</b>
<b>ОБЩО СОБСТВЕН КАПИТАЛ И ОБЩО ПАСИВИ</b>	<b>5 470 321</b>

## ОТЧЕТ ЗА ПРИХОДИТЕ И РАЗХОДИТЕ НА ТРЕТА ГРУПА БАНКИ КЪМ 30 СЕПТЕМВРИ 2025 Г.

(хил. лв.)

	Стойност
<b>Приходи от лихви</b>	<b>108 392</b>
Финансови активи, гържани за търгуване	398
Нетъргуеми финансови активи, задължително отчитани по справедлива стойност в печалбата или загубата	0
Финансови активи, отчитани по справедлива стойност в печалбата или загубата	0
Финансови активи, отчитани по справедлива стойност в друг всеобхватен доход	8 309
Финансови активи, отчитани по амортизирана стойност	99 513
Деривати – отчитане на хеджиране, лихвен риск	0
Други активи	162
Приходи от лихви по пасивите	10
<b>(Разходи за лихви)</b>	<b>34 368</b>
(Финансови пасиви, гържани за търгуване)	16
(Финансови пасиви, отчитани по справедлива стойност в печалбата или загубата)	0
(Финансови пасиви, отчитани по амортизирана стойност)	33 536
(Деривати – отчитане на хеджиране, лихвен риск)	0
(Други пасиви)	752
(Лихвени разходи по активите)	64
<b>(Разходи за акционерен капитал, платим при поискване)</b>	<b>0</b>
<b>Приходи от дивиденди</b>	<b>31</b>
Финансови активи, гържани за търгуване	0
Нетъргуеми финансови активи, задължително отчитани по справедлива стойност в печалбата или загубата	0
Финансови активи, отчитани по справедлива стойност в друг всеобхватен доход	31
Инвестиции в дъщерни, съвместни и асоциирани предприятия, отчитани не по метода на собствения капитал	0
<b>Приходи от такси и комисиони</b>	<b>34 503</b>
<b>(Разходи за такси и комисиони)</b>	<b>2 680</b>
<b>Нетни печалби или (-) загуби от преустановяване признаването на финансови активи и пасиви, които не се отчитат по справедлива стойност в печалбата или загубата</b>	<b>5 126</b>
Финансови активи, отчитани по справедлива стойност в друг всеобхватен доход	5 127
Финансови активи, отчитани по амортизирана стойност	0
Финансови пасиви, отчитани по амортизирана стойност	-1
Други	0
<b>Нетни печалби или (-) загуби от финансови активи и пасиви, гържани за търгуване</b>	<b>141</b>
<b>Нетни печалби или (-) загуби от нетъргуеми финансови активи, задължително отчитани по справедлива стойност в печалбата или загубата</b>	<b>0</b>
<b>Нетни печалби или (-) загуби от финансови активи и пасиви, отчитани по справедлива стойност в печалбата или загубата</b>	<b>0</b>
<b>Нетни печалби или (-) загуби от отчитане на хеджиране</b>	<b>0</b>
<b>Нетни печалби или (-) загуби от курсови разлики</b>	<b>23 445</b>
<b>Нетни печалби или (-) загуби от преустановяване признаването на инвестиции в дъщерни, съвместни и асоциирани предприятия</b>	<b>0</b>
<b>Нетни печалби или (-) загуби от преустановяване признаването на нефинансови активи</b>	<b>1 831</b>
<b>Други оперативни приходи</b>	<b>3 870</b>
<b>(Други оперативни разходи)</b>	<b>2 186</b>
<b>ОБЩО НЕТЕН ОПЕРАТИВЕН ДОХОД</b>	<b>138 105</b>

(продължава)

(продължение)	(хил. лв.)
	Стойност
<b>(Административни разходи)</b>	<b>63 593</b>
(Разходи за персонал)	22 908
(Други административни разходи)	40 685
<b>(Парични вноски за фондове за реструктуриране и схеми за гарантиране на депозитите)</b>	<b>237</b>
<b>(Амортизация)</b>	<b>2 304</b>
(Имоти, машини и съоръжения)	1 835
(Инвестиционни имоти)	375
(Други нематериални активи)	94
<b>Нетни печалби или (-) загуби от модифициране</b>	<b>0</b>
Финансови активи, отчитани по справедлива стойност в друг всеобхватен доход	0
Финансови активи, отчитани по амортизирана стойност	0
<b>(Провизии или (-) обратно възстановяване на провизии)</b>	<b>332</b>
(Поети задължения за плащане за фондове за реструктуриране и схеми за гарантиране на депозитите)	0
(Поети задължения и гаранции)	-45
(Други провизии)	377
<b>(Обезценка или (-) обратно възстановяване на обезценка на финансови активи, които не се отчитат по справедлива стойност в печалбата или загубата)</b>	<b>5 146</b>
(Финансови активи, отчитани по справедлива стойност в друг всеобхватен доход)	127
(Финансови активи, отчитани по амортизирана стойност)	5 019
<b>(Обезценка или (-) обратно възстановяване на обезценка на инвестиции в гъщерни дружества, съвместни предприятия и асоциирани предприятия)</b>	<b>0</b>
<b>(Обезценка или (-) обратно възстановяване на обезценка на нефинансови активи)</b>	<b>26</b>
(Имоти, машини и съоръжения)	0
(Инвестиционни имоти)	0
(Репутация)	0
(Други нематериални активи)	0
(Други)	26
<b>Отрицателна репутация, призната в печалбата или загубата</b>	<b>0</b>
<b>Дял на печалбата или (-) загубата от инвестициите в гъщерни, съвместни и асоциирани предприятия, отчитани по метода на собствения капитал</b>	<b>0</b>
<b>Печалба или (-) загуба от нетекущи активи и групи за освобождаване, класифицирани като гържани за продажба, които не отговарят на изискванията за преустановени дейности</b>	<b>0</b>
<b>ПЕЧАЛБА ИЛИ (-) ЗАГУБА ПРЕДИ ДАНЪЧНО ОБЛАГАНЕ ОТ ТЕКУЩИ ДЕЙНОСТИ</b>	<b>66 467</b>
<b>(Данъчни разходи или (-) приходи, свързани с печалбата или загубата от текущи дейности)</b>	<b>6 647</b>
<b>ПЕЧАЛБА ИЛИ (-) ЗАГУБА СЛЕД ДАНЪЧНО ОБЛАГАНЕ ОТ ТЕКУЩИТЕ ДЕЙНОСТИ</b>	<b>59 820</b>
<b>Печалба или (-) загуба след данъчно облагане от преустановени дейности</b>	<b>0</b>
Печалба или (-) загуба преди данъчно облагане от преустановени дейности	0
(Данъчни разходи или (-) приходи, свързани с преустановени дейности)	0
<b>ПЕЧАЛБА ИЛИ (-) ЗАГУБА ЗА ГОДИНАТА</b>	<b>59 820</b>
Която се отнася до малцинствени участия [неконтролиращи участия]	0
Относима към собствениците на предприятието майка	59 820

**ДАНИ ЗА ДЪЛГОВИ ЦЕННИ КНИЖА, КРЕДИТИ И АВАНСИ И ДЕПОЗИТИ  
НА ТРЕТА ГРУПА БАНКИ КЪМ 30 СЕПТЕМВРИ 2025 Г.**

(хил. лв.)

Наименование	Общо	в т.ч. в		Приходи от лихви
		лв.	евро	
<b>Дългови ценни книжа</b>	<b>404 195</b>	<b>211 881</b>	<b>185 625</b>	<b>8 670</b>
Централни банки	0	0	0	0
Държавно управление	404 195	211 881	185 625	8 670
Кредитни институции	0	0	0	0
Други финансови предприятия	0	0	0	0
Нефинансови предприятия	0	0	0	0

(хил. лв.)

Наименование	Общо	в т.ч. в		Приходи от лихви
		лв.	евро	
<b>Кредити и аванси</b>	<b>2 516 683</b>	<b>226 708</b>	<b>2 077 510</b>	<b>67 440</b>
Централни банки	0	0	0	0
Държавно управление	31 158	31 158	0	1 190
Кредитни институции	714 295	2	527 379	14 008
Други финансови предприятия	156 236	1 204	155 032	4 824
Нефинансови предприятия	1 591 665	179 843	1 386 734	46 508
Домакинства	23 329	14 501	8 365	910
от които: кредити, обезпечени с жилищен имот	2 416	576	1 840	65
от които: потребителски кредити	12 761	5 773	6 525	471

(хил. лв.)

Наименование	Общо	в т.ч. в		Разходи за лихви
		лв.	евро	
<b>Депозити</b>	<b>4 979 557</b>	<b>2 081 914</b>	<b>2 294 593</b>	<b>34 193</b>
Централни банки	0	0	0	0
Държавно управление	126 403	10 393	115 995	1 041
Кредитни институции	995 805	257 988	732 223	13 458
Други финансови предприятия	238 700	165 672	66 322	1 369
Нефинансови предприятия	3 421 166	1 534 712	1 305 592	16 659
Домакинства	197 483	113 149	74 461	1 666

## V. Счетоводни баланси, отчети за приходите и разходите и други данни за отделните банки<sup>1</sup>

Алианц Банк България .....	49
Банка ДСК .....	53
Бигбанк АС – клон България .....	57
БНП Париба С.А. – клон София .....	61
Българо-американска кредитна банка .....	65
Българска банка за развитие .....	69
Варенголд Банк АГ, клон София .....	73
Инвестбанк .....	77
ИНГ банк Н.В. – клон София .....	81
Интернешънъл Асет Банк .....	85
Обединена българска банка .....	89
Общинска банка .....	93
ПроКредит банк (България) .....	97
Първа инвестиционна банка .....	101
Ситибанк Европа, клон България .....	105
Те-Дже зираат банкасъ – клон София .....	109
Тексим Банк .....	113
Ти Би Ай Банк .....	117
Токуда Банк .....	121
Търговска банка Д .....	125
УниКредит Булбанк .....	129
Централна кооперативна банка .....	133
Юробанк България .....	137

<sup>1</sup> Банките са подредени по азбучен ред, а не по банков идентификационен код.

**СЧЕТОВОДЕН БАЛАНС (ОТЧЕТ ЗА ФИНАНСОВОТО СЪСТОЯНИЕ) КЪМ 30 СЕПТЕМВРИ 2025 Г.**

(хил. лв.)

	Балансова стойност
<b>АКТИВИ</b>	
Пари, парични салда при централни банки и групи депозити на виждане	969 878
Финансови активи, сгържани за търгуване	4
Нетъргуеми финансови активи, загължително отчитани по справедлива стойност в печалбата или загубата	0
Финансови активи, отчитани по справедлива стойност в печалбата или загубата	851
Финансови активи, отчитани по справедлива стойност в груп всеобхватен доход	146 415
Финансови активи, отчитани по амортизирана стойност	3 528 891
Деривати – отчитане на хеджиране	0
Промени в справедливата стойност на хеджираните позиции при хеджиране на портфейл срещу лихвен риск	0
Инвестиции в същерни предприятия, съвместни предприятия и асоциирани предприятия	13 820
Материални активи	30 446
Нематериални активи	8 500
Данъчни активи	13 195
Други активи	16 628
Нетекучи активи и групи за освобождаване, класифицирани като сгържани за продажба	0
<b>ОБЩО АКТИВИ</b>	<b>4 728 628</b>
<b>ПАСИВИ</b>	
Финансови пасиви, сгържани за търгуване	0
Финансови пасиви, отчитани по справедлива стойност в печалбата или загубата	0
Финансови пасиви, отчитани по амортизирана стойност	4 237 667
Деривати – отчитане на хеджиране	0
Промени в справедливата стойност на хеджираните позиции при хеджиране на портфейл срещу лихвен риск	0
Провизии	4 502
Данъчни пасиви	5 908
Акционерен капитал, платим при поискване	0
Други пасиви	46 045
Пасиви, включени в групи за освобождаване, класифицирани като сгържани за продажба	0
<b>ОБЩО ПАСИВИ</b>	<b>4 294 122</b>
<b>СОБСТВЕН КАПИТАЛ</b>	
Капитал	76 825
Премийни резерви	0
Емитирани капиталови инструменти, различни от капитал	0
Друг собствен капитал	
Нагрупан груп всеобхватен доход	9 146
Неразпределена печалба	293 867
Преоценъчни резерви	0
Други резерви	9 850
(-) Обратно изкупени собствени акции	0
Печалба или загуба, относима към собствениците на предприятието майка	44 818
(-) Междинни дивиденди	0
Малцинствени участия [Неконтролиращи участия]	0
<b>ОБЩО СОБСТВЕН КАПИТАЛ</b>	<b>434 506</b>
<b>ОБЩО СОБСТВЕН КАПИТАЛ И ОБЩО ПАСИВИ</b>	<b>4 728 628</b>



## АЛИАНЦ БАНК БЪЛГАРИЯ

### ОТЧЕТ ЗА ПРИХОДИТЕ И РАЗХОДИТЕ КЪМ 30 СЕПТЕМВРИ 2025 Г.

(хил. лв.)

	Стойност
Приходи от лихви	94 449
(Разходи за лихви)	21 512
(Разходи за акционерен капитал, платим при поискване)	0
Приход от дивиденди	2 688
Приходи от такси и комисиони	27 475
(Разходи за такси и комисиони)	4 650
Нетни печалби или (-) загуби от преустановяване признаването на финансови активи и пасиви, които не се отчитат по справедлива стойност в печалбата или загубата	0
Нетни печалби или (-) загуби от финансови активи и пасиви, гържани за търгуване	2 853
Нетни печалби или (-) загуби от нетъргуеми финансови активи, задължително отчитани по справедлива стойност в печалбата или загубата	0
Нетни печалби или (-) загуби от финансови активи и пасиви, отчитани по справедлива стойност в печалбата или загубата	170
Нетни печалби или (-) загуби от отчитане на хеджиране	0
Нетни печалби или (-) загуби от курсови разлики	2 166
Нетни печалби или (-) загуби от преустановяване признаването на инвестиции в гъщерни, съвместни и асоциирани предприятия	0
Нетни печалби или (-) загуби от преустановяване признаването на нефинансови активи	12
Други оперативни приходи	6 326
(Други оперативни разходи)	7 429
<b>ОБЩО НЕТЕН ОПЕРАТИВЕН ДОХОД</b>	<b>102 548</b>
(Административни разходи)	33 964
(Парични вноски за фондове за реструктуриране и схеми за гарантиране на депозитите)	2 427
(Амортизация)	5 428
Нетни печалби или (-) загуби от модифициране	0
(Провизии или (-) обратно възстановяване на провизии)	-387
(Обезценка или (-) обратно възстановяване на обезценка на финансови активи, които не се отчитат по справедлива стойност в печалбата или загубата)	8 578
(Обезценка или (-) обратно възстановяване на обезценка на инвестиции в гъщерни дружества, съвместни предприятия и асоциирани предприятия)	0
(Обезценка или (-) обратно възстановяване на обезценка на нефинансови активи)	0
Отрицателна репутация, призната в печалбата или загубата	0
Дял на печалбата или (-) загубата от инвестициите в гъщерни, съвместни и асоциирани предприятия, отчитани по метода на собствения капитал	0
Печалба или (-) загуба от нетекущи активи и групи за освобождаване, класифицирани като гържани за продажба, които не отговарят на изискванията за преустановени дейности	0
<b>ПЕЧАЛБА ИЛИ (-) ЗАГУБА ПРЕДИ ДАНЪЧНО ОБЛАГАНЕ ОТ ТЕКУЩИ ДЕЙНОСТИ</b>	<b>52 538</b>
(Данъчни разходи или (-) приходи, свързани с печалбата или загубата от текущи дейности)	7 720
<b>ПЕЧАЛБА ИЛИ (-) ЗАГУБА СЛЕД ДАНЪЧНО ОБЛАГАНЕ ОТ ТЕКУЩИТЕ ДЕЙНОСТИ</b>	<b>44 818</b>
<b>Печалба или (-) загуба след данъчно облагане от преустановени дейности</b>	<b>0</b>
<b>ПЕЧАЛБА ИЛИ (-) ЗАГУБА ЗА ГОДИНАТА</b>	<b>44 818</b>

### ДАННИ ЗА ДЪЛГОВИ ЦЕННИ КНИЖА, КРЕДИТИ И АВАНСИ И ДЕПОЗИТИ КЪМ 30 СЕПТЕМВРИ 2025 Г.

(хил. лв.)

Наименование	Общо	в т.ч. в		Приходи от лихви
		лв.	евро	
<b>Дългови ценни книжа</b>	<b>799 784</b>	<b>613 139</b>	<b>169 232</b>	<b>10 246</b>
Централни банки	0	0	0	0
Държавно управление	799 784	613 139	169 232	10 246
Кредитни институции	0	0	0	0
Други финансови предприятия	0	0	0	0
Нефинансови предприятия	0	0	0	0

(хил. лв.)

Наименование	Общо	в т.ч. в		Приходи от лихви
		лв.	евро	
<b>Кредити и аванси</b>	<b>2 967 197</b>	<b>2 076 712</b>	<b>803 083</b>	<b>84 169</b>
Централни банки	0	0	0	0
Държавно управление	980	980	0	25
Кредитни институции	180 428	0	115 397	11 660
Други финансови предприятия	50 733	22 217	28 516	1 276
Нефинансови предприятия	1 145 787	570 572	552 857	30 843
Домакинства	1 589 269	1 482 943	106 313	40 365
от които: кредити, обезпечени с жилищен имот	1 049 985	1 000 168	49 817	20 872
от които: потребителски кредити	504 602	449 888	54 702	14 419

(хил. лв.)

Наименование	Общо	в т.ч. в		Разходи за лихви
		лв.	евро	
<b>Депозити</b>	<b>4 055 626</b>	<b>2 614 838</b>	<b>1 234 137</b>	<b>10 695</b>
Централни банки	0	0	0	0
Държавно управление	33 787	33 683	104	0
Кредитни институции	6 742	316	6 426	351
Други финансови предприятия	295 394	145 114	140 020	3 215
Нефинансови предприятия	1 304 831	888 454	331 675	4 602
Домакинства	2 414 872	1 547 271	755 912	2 527

Счетоводни баланс, отчети за приходите и разходите и други данни за отгледните банки



## АЛИАНЦ БАНК БЪЛГАРИЯ

### СТАТУТ, ОРГАНИ НА УПРАВЛЕНИЕ И АКЦИОНЕРНО УЧАСТИЕ

<b>Лиценз, издаден от БНБ</b>	Лицензирана с Решение № 31 от 25 октомври 1989 г. на УС на БНБ. Лицензът е актуализиран със: Заповед № 100-000276/31 юли 1998 г. на управителя на БНБ в съответствие със Закона за банките и допълнен със Заповед № 100-00515/22 ноември 1999 г. на управителя на БНБ по реда на Закона за банките. Лицензът е актуализиран със Заповед № РД22-0856/07 май 2007 г. на управителя на БНБ съгласно изискванията на ЗКИ. Лицензът е актуализиран със Заповед № РД22- 2258/16 ноември 2009 г. в съответствие с изискванията на ЗИД на ЗКИ.
<b>Съдебна регистрация</b>	Вписана в Търговския регистър с решение № 1/12 ноември 1997 г. на Софийски градски съд по фирмено дело № 12684/1997г., парт. № 44383, том 487, стр. 202. Пререгистрирана в Търговския регистър към Агенцията по вписванията с ЕИК 128001319 на 13 май 2008г.
<b>Адрес на централата</b>	София 1407, район Лозенец, ул. „Сребърна“ № 16 тел. 02/921 5522; 02/921 5487 интернет страница: <a href="http://www.allianz.bg">www.allianz.bg</a>
<b>Органи на управление</b>	
Надзорен съвет	Димитър Георгиев Желев – председател Кристоф Плейн Райнер Франц Петр Сосик Георги Емилов Енчев
Управителен съвет	Георги Костадинов Заманов – главен изпълнителен директор Христина Маринова Марценкова – изпълнителен директор Люба Георгиева Павлова – изпълнителен директор Борис Христов Паличев – изпълнителен директор Йордан Маринов Суванджиев
Прокурист	Евгения Александрова Александрова
<b>Акционери</b> (акционерно участие над 10%)	Алианц България Холдинг АД – 99.9%
<b>Одитори</b>	ПрайсютърхаусКултърс Одит ООД Ейч Ел Би България ООД

**СЧЕТОВОДЕН БАЛАНС (ОТЧЕТ ЗА ФИНАНСОВОТО СЪСТОЯНИЕ) КЪМ 30 СЕПТЕМВРИ 2025 Г.**

(хил. лв.)

	Балансова стойност
<b>АКТИВИ</b>	
Пари, парични салда при централни банки и други депозити на виждане	4 822 340
Финансови активи, сгържани за търгуване	66 619
Нетъргуеми финансови активи, загължително отчитани по справедлива стойност в печалбата или загубата	1 318
Финансови активи, отчитани по справедлива стойност в печалбата или загубата	0
Финансови активи, отчитани по справедлива стойност в друг всеобхватен доход	671 897
Финансови активи, отчитани по амортизирана стойност	32 941 980
Деривати – отчитане на хеджиране	4 989
Промени в справедливата стойност на хеджираните позиции при хеджиране на портфейл срещу лихвен риск	0
Инвестиции в същерни предприятия, съвместни предприятия и асоциирани предприятия	93 659
Материални активи	419 248
Нематериални активи	166 135
Данъчни активи	102 514
Други активи	126 240
Нетекучи активи и групи за освобождаване, класифицирани като сгържани за продажба	3 588
<b>ОБЩО АКТИВИ</b>	<b>39 420 527</b>
<b>ПАСИВИ</b>	
Финансови пасиви, сгържани за търгуване	49 835
Финансови пасиви, отчитани по справедлива стойност в печалбата или загубата	0
Финансови пасиви, отчитани по амортизирана стойност	33 897 814
Деривати – отчитане на хеджиране	0
Промени в справедливата стойност на хеджираните позиции при хеджиране на портфейл срещу лихвен риск	0
Провизии	71 035
Данъчни пасиви	19 113
Акционерен капитал, платим при поискване	0
Други пасиви	204 555
Пасиви, включени в групи за освобождаване, класифицирани като сгържани за продажба	0
<b>ОБЩО ПАСИВИ</b>	<b>34 242 352</b>
<b>СОБСТВЕН КАПИТАЛ</b>	
Капитал	1 328 660
Премийни резерви	0
Емитирани капиталови инструменти, различни от капитал	0
Друг собствен капитал	0
Надрупан друг всеобхватен доход	142 696
Неразпределена печалба	23 307
Преоценъчни резерви	0
Други резерви	2 942 747
(-) Обратно изкупени собствени акции	0
Печалба или загуба, относима към собствениците на предприятието майка	740 765
(-) Междинни дивиденди	0
Малцинствени участия [Неконтролиращи участия]	0
<b>ОБЩО СОБСТВЕН КАПИТАЛ</b>	<b>5 178 175</b>
<b>ОБЩО СОБСТВЕН КАПИТАЛ И ОБЩО ПАСИВИ</b>	<b>39 420 527</b>

## ОТЧЕТ ЗА ПРИХОДИТЕ И РАЗХОДИТЕ КЪМ 30 СЕПТЕМВРИ 2025 Г.

(хил. лв.)

	Стойност
Приходи от лихви	1 150 925
(Разходи за лихви)	188 251
(Разходи за акционерен капитал, платим при поискване)	0
Приход от дивиденди	61 241
Приходи от такси и комисиони	354 258
(Разходи за такси и комисиони)	58 787
Нетни печалби или (-) загуби от преустановяване признаването на финансови активи и пасиви, които не се отчитат по справедлива стойност в печалбата или загубата	5 372
Нетни печалби или (-) загуби от финансови активи и пасиви, гържани за търгуване	41 403
Нетни печалби или (-) загуби от нетъргуеми финансови активи, задължително отчитани по справедлива стойност в печалбата или загубата	-969
Нетни печалби или (-) загуби от финансови активи и пасиви, отчитани по справедлива стойност в печалбата или загубата	0
Нетни печалби или (-) загуби от отчитане на хеджиране	-1 189
Нетни печалби или (-) загуби от курсови разлики	25 950
Нетни печалби или (-) загуби от преустановяване признаването на инвестиции в гъщерни, съвместни и асоциирани предприятия	0
Нетни печалби или (-) загуби от преустановяване признаването на нефинансови активи	2 065
Други оперативни приходи	13 910
(Други оперативни разходи)	1 655
<b>ОБЩО НЕТЕН ОПЕРАТИВЕН ДОХОД</b>	<b>1 404 273</b>
(Административни разходи)	359 763
(Парични вноски за фондове за реструктуриране и схеми за гарантиране на депозитите)	40 414
(Амортизация)	47 164
Нетни печалби или (-) загуби от модифициране	0
(Провизии или (-) обратно възстановяване на провизии)	5 524
(Обезценка или (-) обратно възстановяване на обезценка на финансови активи, които не се отчитат по справедлива стойност в печалбата или загубата)	89 423
(Обезценка или (-) обратно възстановяване на обезценка на инвестиции в гъщерни дружества, съвместни предприятия и асоциирани предприятия)	0
(Обезценка или (-) обратно възстановяване на обезценка на нефинансови активи)	-284
Отрицателна репутация, призната в печалбата или загубата	0
Дял на печалбата или (-) загубата от инвестициите в гъщерни, съвместни и асоциирани предприятия, отчитани по метода на собствения капитал	0
Печалба или (-) загуба от нетекущи активи и групи за освобождаване, класифицирани като гържани за продажба, които не отговарят на изискванията за преустановени дейности	0
<b>ПЕЧАЛБА ИЛИ (-) ЗАГУБА ПРЕДИ ДАНЪЧНО ОБЛАГАНЕ ОТ ТЕКУЩИ ДЕЙНОСТИ</b>	<b>862 269</b>
(Данъчни разходи или (-) приходи, свързани с печалбата или загубата от текущи дейности)	121 504
<b>ПЕЧАЛБА ИЛИ (-) ЗАГУБА СЛЕД ДАНЪЧНО ОБЛАГАНЕ ОТ ТЕКУЩИТЕ ДЕЙНОСТИ</b>	<b>740 765</b>
<b>Печалба или (-) загуба след данъчно облагане от преустановени дейности</b>	<b>0</b>
<b>ПЕЧАЛБА ИЛИ (-) ЗАГУБА ЗА ГОДИНАТА</b>	<b>740 765</b>

**ДАННИ ЗА ДЪЛГОВИ ЦЕННИ КНИЖА, КРЕДИТИ И АВАНСИ И ДЕПОЗИТИ  
 КЪМ 30 СЕПТЕМВРИ 2025 Г.**

(хил. лв.)

Наименование	Общо	в т.ч. в лв.		Приходи от лихви
		в т.ч. в евро	в евро	
<b>Дългови ценни книжа</b>	<b>6 970 438</b>	<b>906 153</b>	<b>5 606 953</b>	<b>117 891</b>
Централни банки	0	0	0	0
Държавно управление	6 328 734	906 153	5 066 385	102 632
Кредитни институции	544 024	0	442 888	14 899
Други финансови предприятия	0	0	0	0
Нефинансови предприятия	97 680	0	97 680	360

(хил. лв.)

Наименование	Общо	в т.ч. в лв.		Приходи от лихви
		в т.ч. в евро	в евро	
<b>Кредити и аванси</b>	<b>27 328 201</b>	<b>20 780 822</b>	<b>5 942 656</b>	<b>970 200</b>
Централни банки	6	0	6	0
Държавно управление	222 505	50 099	129 503	1 909
Кредитни институции	1 813 029	0	1 292 614	134 223
Други финансови предприятия	2 035 053	910 500	1 124 553	27 200
Нефинансови предприятия	7 141 846	3 814 829	3 285 716	242 056
Домакинства	16 115 762	16 005 394	110 264	564 812
от които: кредити, обезпечени с жилищен имот	8 738 922	8 644 515	94 406	183 224
от които: потребителски кредити	8 078 161	8 040 499	37 661	392 531

(хил. лв.)

Наименование	Общо	в т.ч. в лв.		Разходи за лихви
		в т.ч. в евро	в евро	
<b>Депозити</b>	<b>33 882 416</b>	<b>23 775 229</b>	<b>8 744 899</b>	<b>98 481</b>
Централни банки	0	0	0	0
Държавно управление	357 955	273 201	80 840	2
Кредитни институции	1 858 243	21 697	1 834 152	93 132
Други финансови предприятия	334 443	151 308	161 632	599
Нефинансови предприятия	6 433 757	3 865 057	2 087 103	4 272
Домакинства	24 898 018	19 463 966	4 581 172	476

Счетоводни баланси, отчети за приходите и разходите и други данни за отгледните банки

## СТАТУТ, ОРГАНИ НА УПРАВЛЕНИЕ И АКЦИОНЕРНО УЧАСТИЕ

<b>Лиценз, издаден от БНБ</b>	<p>Държавна спестовна каса (ДСК) е преобразувана в търговска банка съгласно Разпореждане № 59 от 25 ноември 1998 г. на МС в съответствие със Закона за преобразуване на ДСК (ДВ, бр. 48 от 28 април 1998 г.).</p> <p>Със Заповед № РД22-0882 от 26 септември 2002 г. на управителя на БНБ „Банка ДСК“ АД получава разрешение за извършване на банкова дейност на територията на страната и в чужбина, като осъществява сделките по чл. 1, ал. 1 и ал. 2 от Закона за банките.</p> <p>Лицензът е актуализиран със:          Заповед № РД22-0843 от 7 май 2007 г. на управителя на БНБ в съответствие с изискванията на ЗКИ;          Заповед № РД22-2251 от 16 ноември 2009 г. на управителя на БНБ в съответствие със ЗИД на ЗКИ.</p>
<b>Съдебна регистрация</b>	<p>Вписана в Търговския регистър с Решение № 1 от 26 януари 1999 г. на СГС по фирмено дело № 756 от 1999 г., парт. № 875, т. 16, рег. II, с. 22; пререгистрирана в Търговския регистър към Агенцията по вписванията с ЕИК 121830616 съгласно удостоверение № 20080408143126 от 8 април 2008 г.</p>
<b>Адрес на централата</b>	<p>София 1036, ул. „Московска“ № 19          тел. 02/939 1220          интернет страница: <a href="http://www.dskbank.bg">www.dskbank.bg</a></p>
<b>Органи на управление</b>	
Надзорен съвет	<p>Ласло Бенчик – председател          Ласло Волф – заместник-председател          Виолина Маринова Спасова          Антони Ганчев Радев          Едина Берлингер          Калин Димитров Христов          Тамаш Бернат</p>
Управителен съвет	<p>Тамаш Хак Ковач – главен изпълнителен директор          Славейко Любомуиров Славейков – изпълнителен директор          Боян Филипов Стефов – изпълнителен директор          Доротея Николаева Илчева – изпълнителен директор          Димитър Иванов Дилов – изпълнителен директор          Михаил Руменов Комитски – изпълнителен директор          Цветослав Найденов Димов – изпълнителен директор</p>
<b>Акционери</b> (акционерно участие над 10%)	<p>Банка ОТП РТ (OTP Bank Rt.), Република Унгария – 99.92%</p>
<b>Одитори</b>	<p>Ърнст и Янг Одит ООД          „БДО АФА“ ООД</p>

**СЧЕТОВОДЕН БАЛАНС (ОТЧЕТ ЗА ФИНАНСОВОТО СЪСТОЯНИЕ) КЪМ 30 СЕПТЕМВРИ 2025 Г.**  
 (хил. лв.)

	Балансова стойност
<b>АКТИВИ</b>	
Пари, парични салда при централни банки и други депозити на виждане	26 348
Финансови активи, сгържани за търгуване	0
Нетъргуеми финансови активи, загължително отчитани по справедлива стойност в печалбата или загубата	0
Финансови активи, отчитани по справедлива стойност в печалбата или загубата	0
Финансови активи, отчитани по справедлива стойност в друг всеобхватен доход	0
Финансови активи, отчитани по амортизирана стойност	48 567
Деривати – отчитане на хеджиране	0
Промени в справедливата стойност на хеджираните позиции при хеджиране на портфейл срещу лихвен риск	0
Инвестиции в същерни предприятия, съвместни предприятия и асоциирани предприятия	0
Материални активи	22
Нематериални активи	5
Данъчни активи	0
Други активи	173
Нетекучи активи и групи за освобождаване, класифицирани като сгържани за продажба	0
<b>ОБЩО АКТИВИ</b>	<b>75 115</b>
<b>ПАСИВИ</b>	
Финансови пасиви, сгържани за търгуване	0
Финансови пасиви, отчитани по справедлива стойност в печалбата или загубата	0
Финансови пасиви, отчитани по амортизирана стойност	84 325
Деривати – отчитане на хеджиране	0
Промени в справедливата стойност на хеджираните позиции при хеджиране на портфейл срещу лихвен риск	0
Провизии	0
Данъчни пасиви	0
Акционерен капитал, платим при поискване	0
Други пасиви	70
Пасиви, включени в групи за освобождаване, класифицирани като сгържани за продажба	0
<b>ОБЩО ПАСИВИ</b>	<b>84 395</b>
<b>СОБСТВЕН КАПИТАЛ</b>	
Капитал	0
Премийни резерви	0
Емитирани капиталови инструменти, различни от капитал	0
Друг собствен капитал	0
Нагрупан друг всеобхватен доход	0
Неразпределена печалба	-7 248
Преоценъчни резерви	0
Други резерви	0
(-) Обратно изкупени собствени акции	0
Печалба или загуба, относима към собствениците на предприятието майка	-2 032
(-) Междинни дивиденди	0
Малцинствени участия [Неконтролиращи участия]	0
<b>ОБЩО СОБСТВЕН КАПИТАЛ</b>	<b>-9 280</b>
<b>ОБЩО СОБСТВЕН КАПИТАЛ И ОБЩО ПАСИВИ</b>	<b>75 115</b>



## БИГБАНК АС – КЛОН БЪЛГАРИЯ

### ОТЧЕТ ЗА ПРИХОДИТЕ И РАЗХОДИТЕ КЪМ 30 СЕПТЕМВРИ 2025 Г.

(хил. лв.)

	Стойност
Приходи от лихви	1 546
(Разходи за лихви)	1 376
(Разходи за акционерен капитал, платим при поискване)	0
Приход от дивиденди	0
Приходи от такси и комисиони	25
(Разходи за такси и комисиони)	28
Нетни печалби или (-) загуби от преустановяване признаването на финансови активи и пасиви, които не се отчитат по справедлива стойност в печалбата или загубата	0
Нетни печалби или (-) загуби от финансови активи и пасиви, сгържани за търгуване	0
Нетни печалби или (-) загуби от нетъргуеми финансови активи, задължително отчитани по справедлива стойност в печалбата или загубата	0
Нетни печалби или (-) загуби от финансови активи и пасиви, отчитани по справедлива стойност в печалбата или загубата	0
Нетни печалби или (-) загуби от отчитане на хеджиране	0
Нетни печалби или (-) загуби от курсови разлики	-1
Нетни печалби или (-) загуби от преустановяване признаването на инвестиции в същерни, съвместни и асоциирани предприятия	0
Нетни печалби или (-) загуби от преустановяване признаването на нефинансови активи	0
Други оперативни приходи	23
(Други оперативни разходи)	71
<b>ОБЩО НЕТЕН ОПЕРАТИВЕН ДОХОД</b>	<b>118</b>
(Административни разходи)	1 561
(Парични вноски за фондове за реструктуриране и схеми за гарантиране на депозитите)	0
(Амортизация)	35
Нетни печалби или (-) загуби от модифициране	0
(Провизии или (-) обратно възстановяване на провизии)	0
(Обезценка или (-) обратно възстановяване на обезценка на финансови активи, които не се отчитат по справедлива стойност в печалбата или загубата)	528
(Обезценка или (-) обратно възстановяване на обезценка на инвестиции в същерни дружества, съвместни предприятия и асоциирани предприятия)	0
(Обезценка или (-) обратно възстановяване на обезценка на нефинансови активи)	26
Отрицателна репутация, призната в печалбата или загубата	0
Дял на печалбата или (-) загубата от инвестициите в същерни, съвместни и асоциирани предприятия, отчитани по метода на собствения капитал	0
Печалба или (-) загуба от нетекущи активи и групи за освобождаване, класифицирани като сгържани за продажба, които не отговарят на изискванията за преустановени дейности	0
<b>ПЕЧАЛБА ИЛИ (-) ЗАГУБА ПРЕДИ ДАНЪЧНО ОБЛАГАНЕ ОТ ТЕКУЩИ ДЕЙНОСТИ</b>	<b>-2 032</b>
(Данъчни разходи или (-) приходи, свързани с печалбата или загубата от текущи дейности)	0
<b>ПЕЧАЛБА ИЛИ (-) ЗАГУБА СЛЕД ДАНЪЧНО ОБЛАГАНЕ ОТ ТЕКУЩИТЕ ДЕЙНОСТИ</b>	<b>-2 032</b>
<b>Печалба или (-) загуба след данъчно облагане от преустановени дейности</b>	<b>0</b>
<b>ПЕЧАЛБА ИЛИ (-) ЗАГУБА ЗА ГОДИНАТА</b>	<b>-2 032</b>

**ДАННИ ЗА ДЪЛГОВИ ЦЕННИ КНИЖА, КРЕДИТИ И АВАНСИ И ДЕПОЗИТИ  
КЪМ 30 СЕПТЕМВРИ 2025 Г.**

(хил. лв.)

Наименование	Общо	в т.ч.		Приходи от лихви
		в лв.	в евро	
<b>Дългови ценни книжа</b>	<b>0</b>	<b>0</b>	<b>0</b>	<b>0</b>
Централни банки	0	0	0	0
Държавно управление	0	0	0	0
Кредитни институции	0	0	0	0
Други финансови предприятия	0	0	0	0
Нефинансови предприятия	0	0	0	0

(хил. лв.)

Наименование	Общо	в т.ч.		Приходи от лихви
		в лв.	в евро	
<b>Кредити и аванси</b>	<b>51 964</b>	<b>12 870</b>	<b>39 094</b>	<b>1 547</b>
Централни банки	0	0	0	0
Държавно управление	0	0	0	0
Кредитни институции	39 094	0	39 094	956
Други финансови предприятия	0	0	0	0
Нефинансови предприятия	0	0	0	0
Домакинства	12 870	12 870	0	591
от които: кредити, обезпечени с жилищен имот	0	0	0	0
от които: потребителски кредити	4 718	4 718	0	217

(хил. лв.)

Наименование	Общо	в т.ч.		Разходи за лихви
		в лв.	в евро	
<b>Депозити</b>	<b>84 297</b>	<b>84 297</b>	<b>0</b>	<b>1 375</b>
Централни банки	0	0	0	0
Държавно управление	0	0	0	0
Кредитни институции	0	0	0	0
Други финансови предприятия	0	0	0	0
Нефинансови предприятия	0	0	0	0
Домакинства	84 297	84 297	0	1 375

Счетоводни баланс, отчети за приходите и разходите и други данни за отгледните банки

**СТАТУТ, ОРГАНИ НА УПРАВЛЕНИЕ И АКЦИОНЕРНО УЧАСТИЕ**

<b>Лиценз, издаден от БНБ</b>	Клонът прилага правото на ЕС за свободно установяване в друга държава членка по силата на Единния европейски паспорт.
<b>Съдебна регистрация</b>	Европейският клон е вписан в Търговския регистър при Агенцията по вписванията на 6 януари 2021 г. с ЕИК 206302580.
<b>Адрес на клона</b>	София 1404, бул. „България“ № 49 Б, бл. Офис сграда България Хаус, вх. А, ет. 7 тел. 0700 17 533 интернет страница: <a href="http://www.bigbank.bg">www.bigbank.bg</a>
<b>Орган на управление на клон на чуждестранна банка</b>	Ростислав Ивов Русинов – управител
<b>Акционери</b> (акционерно участие над 10%)	Бигбанк АС (Bigbank AS, Estonia) – 100%
<b>Одитор</b>	КПМГ България ООД



### СЧЕТОВОДЕН БАЛАНС (ОТЧЕТ ЗА ФИНАНСОВОТО СЪСТОЯНИЕ) КЪМ 30 СЕПТЕМВРИ 2025 Г.

(хил. лв.)

	Балансова стойност
<b>АКТИВИ</b>	
Пари, парични салда при централни банки и други депозити на виждане	139 161
Финансови активи, сгържани за търгуване	509
Нетъргуеми финансови активи, загължително отчитани по справедлива стойност в печалбата или загубата	0
Финансови активи, отчитани по справедлива стойност в печалбата или загубата	0
Финансови активи, отчитани по справедлива стойност в друг всеобхватен доход	52
Финансови активи, отчитани по амортизирана стойност	633 873
Деривати – отчитане на хеджиране	0
Промени в справедливата стойност на хеджираните позиции при хеджиране на портфейл срещу лихвен риск	0
Инвестиции в същерни предприятия, съвместни предприятия и асоциирани предприятия	0
Материални активи	282
Нематериални активи	218
Данъчни активи	415
Други активи	7 673
Нетекучи активи и групи за освобождаване, класифицирани като сгържани за продажба	0
<b>ОБЩО АКТИВИ</b>	<b>782 183</b>
<b>ПАСИВИ</b>	
Финансови пасиви, сгържани за търгуване	697
Финансови пасиви, отчитани по справедлива стойност в печалбата или загубата	0
Финансови пасиви, отчитани по амортизирана стойност	750 164
Деривати – отчитане на хеджиране	0
Промени в справедливата стойност на хеджираните позиции при хеджиране на портфейл срещу лихвен риск	0
Провизии	348
Данъчни пасиви	0
Акционерен капитал, платим при поискване	0
Други пасиви	19 161
Пасиви, включени в групи за освобождаване, класифицирани като сгържани за продажба	0
<b>ОБЩО ПАСИВИ</b>	<b>770 370</b>
<b>СОБСТВЕН КАПИТАЛ</b>	
Капитал	0
Премийни резерви	0
Емитирани капиталови инструменти, различни от капитал	0
Друг собствен капитал	0
Нагрупан друг всеобхватен доход	-91
Неразпределена печалба	-1 189
Преоценъчни резерви	0
Други резерви	9 781
(-) Обратно изкупени собствени акции	0
Печалба или загуба, относима към собствениците на предприятието майка	3 312
(-) Междинни дивиденди	0
Малцинствени участия [Неконтролиращи участия]	0
<b>ОБЩО СОБСТВЕН КАПИТАЛ</b>	<b>11 813</b>
<b>ОБЩО СОБСТВЕН КАПИТАЛ И ОБЩО ПАСИВИ</b>	<b>782 183</b>

Счетоводни баланс, отчети за приходите и разходите и други данни за отгледните банки



# BNP PARIBAS

## БНП ПАРИБА С.А. – КЛОН СОФИЯ

### ОТЧЕТ ЗА ПРИХОДИТЕ И РАЗХОДИТЕ КЪМ 30 СЕПТЕМВРИ 2025 Г.

(хил. лв.)

	Стойност
Приходи от лихви	13 535
(Разходи за лихви)	3 711
(Разходи за акционерен капитал, платим при поискване)	0
Приход от дивиденди	19
Приходи от такси и комисиони	4 402
(Разходи за такси и комисиони)	771
Нетни печалби или (-) загуби от преустановяване признаването на финансови активи и пасиви, които не се отчитат по справедлива стойност в печалбата или загубата	-1
Нетни печалби или (-) загуби от финансови активи и пасиви, гържани за търгуване	-2 444
Нетни печалби или (-) загуби от нетъргуеми финансови активи, задължително отчитани по справедлива стойност в печалбата или загубата	0
Нетни печалби или (-) загуби от финансови активи и пасиви, отчитани по справедлива стойност в печалбата или загубата	0
Нетни печалби или (-) загуби от отчитане на хеджиране	0
Нетни печалби или (-) загуби от курсови разлики	2 424
Нетни печалби или (-) загуби от преустановяване признаването на инвестиции в гъщерни, съвместни и асоциирани предприятия	0
Нетни печалби или (-) загуби от преустановяване признаването на нефинансови активи	0
Други оперативни приходи	0
(Други оперативни разходи)	0
<b>ОБЩО НЕТЕН ОПЕРАТИВЕН ДОХОД</b>	<b>13 453</b>
(Административни разходи)	9 414
(Парични вноски за фондове за реструктуриране и схеми за гарантиране на депозитите)	0
(Амортизация)	676
Нетни печалби или (-) загуби от модифициране	0
(Провизии или (-) обратно възстановяване на провизии)	-108
(Обезценка или (-) обратно възстановяване на обезценка на финансови активи, които не се отчитат по справедлива стойност в печалбата или загубата)	21
(Обезценка или (-) обратно възстановяване на обезценка на инвестиции в гъщерни дружества, съвместни предприятия и асоциирани предприятия)	0
(Обезценка или (-) обратно възстановяване на обезценка на нефинансови активи)	0
Отрицателна репутация, призната в печалбата или загубата	0
Дял на печалбата или (-) загубата от инвестициите в гъщерни, съвместни и асоциирани предприятия, отчитани по метода на собствения капитал	0
Печалба или (-) загуба от нетекущи активи и групи за освобождаване, класифицирани като гържани за продажба, които не отговарят на изискванията за преустановени дейности	0
<b>ПЕЧАЛБА ИЛИ (-) ЗАГУБА ПРЕДИ ДАНЪЧНО ОБЛАГАНЕ ОТ ТЕКУЩИ ДЕЙНОСТИ</b>	<b>3 450</b>
(Данъчни разходи или (-) приходи, свързани с печалбата или загубата от текущи дейности)	138
<b>ПЕЧАЛБА ИЛИ (-) ЗАГУБА СЛЕД ДАНЪЧНО ОБЛАГАНЕ ОТ ТЕКУЩИТЕ ДЕЙНОСТИ</b>	<b>3 312</b>
<b>Печалба или (-) загуба след данъчно облагане от преустановени дейности</b>	<b>0</b>
<b>ПЕЧАЛБА ИЛИ (-) ЗАГУБА ЗА ГОДИНАТА</b>	<b>3 312</b>

**ДАННИ ЗА ДЪЛГОВИ ЦЕННИ КНИЖА, КРЕДИТИ И АВАНСИ И ДЕПОЗИТИ  
КЪМ 30 СЕПТЕМВРИ 2025 Г.**

(хил. лв.)

Наименование	Общо	в т.ч. в		Приходи от лихви
		лв.	евро	
<b>Дългови ценни книжа</b>	<b>0</b>	<b>0</b>	<b>0</b>	<b>0</b>
Централни банки	0	0	0	0
Държавно управление	0	0	0	0
Кредитни институции	0	0	0	0
Други финансови предприятия	0	0	0	0
Нефинансови предприятия	0	0	0	0

(хил. лв.)

Наименование	Общо	в т.ч. в		Приходи от лихви
		лв.	евро	
<b>Кредити и аванси</b>	<b>633 958</b>	<b>21 295</b>	<b>448 146</b>	<b>13 403</b>
Централни банки	0	0	0	0
Държавно управление	0	0	0	0
Кредитни институции	493 335	2	328 816	9 155
Други финансови предприятия	24 417	0	24 417	745
Нефинансови предприятия	116 206	21 293	94 913	3 503
Домакинства	0	0	0	0
от които: кредити, обезпечени с жилищен имот	0	0	0	0
от които: потребителски кредити	0	0	0	0

(хил. лв.)

Наименование	Общо	в т.ч. в		Разходи за лихви
		лв.	евро	
<b>Депозити</b>	<b>750 151</b>	<b>460 505</b>	<b>90 521</b>	<b>3 695</b>
Централни банки	0	0	0	0
Държавно управление	227	184	43	0
Кредитни институции	25 979	21 644	2 174	138
Други финансови предприятия	119 961	101 844	18 117	1 229
Нефинансови предприятия	603 878	336 727	70 187	2 328
Домакинства	106	106	0	0

Счетоводни баланс, отчети за приходите и разходите и други данни за откритите банки

**BNP PARIBAS****БНП ПАРИБА С.А. – КЛОН СОФИЯ****СТАТУТ, ОРГАНИ НА УПРАВЛЕНИЕ И АКЦИОНЕРНО УЧАСТИЕ**

<b>Лиценз, издаден от БНБ</b>	Клонът прилага правото на взаимното признаване по силата на Единния европейски паспорт.
<b>Съдебна регистрация</b>	Клонът е вписан в Търговския регистър с Решение № 1 от 4 декември 2006 г. на СГС по фирмено дело № 14557 от 2006 г., парт. № 111317, т. 1504, рег. 10, с. 111; пререгистриран в Търговския регистър към Агенцията по вписванията с ЕИК 175185891 съгласно удостоверение № 20081112140056 от 12 ноември 2008 г.
<b>Адрес на клона</b>	София 1766, ж. к. „Младост 4“, Бизнес парк София, сграда 14, етаж 1 тел. 02/921 8550 интернет страница: <a href="http://www.bnpparibas.bg">www.bnpparibas.bg</a>
<b>Орган на управление на клон на чуждестранна банка</b>	Агнешка Мария Пучиловска – управител Пиер Жилбер Раймон Бонен – управител Никола Гийом Барбие – управител Ленка Недбалова – управител Ивайло Любомиров Любомиров – заместник-управител
<b>Акционери</b> (акционерно участие над 10%)	БНП Париба С.А., Френска република – 100%
<b>Одитор</b>	Делойт Одит ООД



СЧЕТОВОДЕН БАЛАНС (ОТЧЕТ ЗА ФИНАНСОВОТО СЪСТОЯНИЕ) КЪМ 30 СЕПТЕМВРИ 2025 Г.  
(хил. лв.)

	Балансова стойност
<b>АКТИВИ</b>	
Пари, парични салда при централни банки и други депозити на виждане	293 197
Финансови активи, сгържани за търгуване	0
Нетъргуеми финансови активи, загължително отчитани по справедлива стойност в печалбата или загубата	1 983
Финансови активи, отчитани по справедлива стойност в печалбата или загубата	0
Финансови активи, отчитани по справедлива стойност в друг всеобхватен доход	172 170
Финансови активи, отчитани по амортизирана стойност	2 227 951
Деривати – отчитане на хеджиране	0
Промени в справедливата стойност на хеджираните позиции при хеджиране на портфейл срещу лихвен риск	0
Инвестиции в същерни предприятия, съвместни предприятия и асоциирани предприятия	3 050
Материални активи	73 167
Нематериални активи	2 080
Данъчни активи	9 954
Други активи	4 580
Нетекучи активи и групи за освобождаване, класифицирани като сгържани за продажба	3 818
<b>ОБЩО АКТИВИ</b>	<b>2 791 950</b>
<b>ПАСИВИ</b>	
Финансови пасиви, сгържани за търгуване	0
Финансови пасиви, отчитани по справедлива стойност в печалбата или загубата	0
Финансови пасиви, отчитани по амортизирана стойност	2 380 425
Деривати – отчитане на хеджиране	0
Промени в справедливата стойност на хеджираните позиции при хеджиране на портфейл срещу лихвен риск	0
Провизии	1 093
Данъчни пасиви	0
Акционерен капитал, платим при поискване	0
Други пасиви	21 684
Пасиви, включени в групи за освобождаване, класифицирани като сгържани за продажба	0
<b>ОБЩО ПАСИВИ</b>	<b>2 403 202</b>
<b>СОБСТВЕН КАПИТАЛ</b>	
Капитал	24 691
Премийни резерви	37 050
Емитирани капиталови инструменти, различни от капитал	0
Друг собствен капитал	0
Натрупан друг всеобхватен доход	3 322
Неразпределена печалба	0
Преоценъчни резерви	0
Други резерви	289 103
(-) Обратно изкупени собствени акции	0
Печалба или загуба, относима към собствениците на предприятието майка	34 582
(-) Междинни дивиденди	0
Малцинствени участия [Неконтролиращи участия]	0
<b>ОБЩО СОБСТВЕН КАПИТАЛ</b>	<b>388 748</b>
<b>ОБЩО СОБСТВЕН КАПИТАЛ И ОБЩО ПАСИВИ</b>	<b>2 791 950</b>


**ОТЧЕТ ЗА ПРИХОДИТЕ И РАЗХОДИТЕ КЪМ 30 СЕПТЕМВРИ 2025 Г.**

(хил. лв.)

	Стойност
Приходи от лихви	80 517
(Разходи за лихви)	14 652
(Разходи за акционерен капитал, платим при поискване)	0
Приход от дивиденди	28
Приходи от такси и комисиони	13 350
(Разходи за такси и комисиони)	1 412
Нетни печалби или (-) загуби от преустановяване признаването на финансови активи и пасиви, които не се отчитат по справедлива стойност в печалбата или загубата	86
Нетни печалби или (-) загуби от финансови активи и пасиви, гържани за търгуване	3 458
Нетни печалби или (-) загуби от нетъргуеми финансови активи, загължително отчитани по справедлива стойност в печалбата или загубата	257
Нетни печалби или (-) загуби от финансови активи и пасиви, отчитани по справедлива стойност в печалбата или загубата	0
Нетни печалби или (-) загуби от отчитане на хеджиране	0
Нетни печалби или (-) загуби от курсови разлики	153
Нетни печалби или (-) загуби от преустановяване признаването на инвестиции в гъщерни, съвместни и асоциирани предприятия	0
Нетни печалби или (-) загуби от преустановяване признаването на нефинансови активи	-1 727
Други оперативни приходи	1 287
(Други оперативни разходи)	1 482
<b>ОБЩО НЕТЕН ОПЕРАТИВЕН ДОХОД</b>	<b>79 863</b>
(Административни разходи)	29 086
(Парични вноски за фондове за реструктуриране и схеми за гарантиране на депозитите)	1 926
(Амортизация)	3 765
Нетни печалби или (-) загуби от модифициране	-366
(Провизии или (-) обратно възстановяване на провизии)	76
(Обезценка или (-) обратно възстановяване на обезценка на финансови активи, които не се отчитат по справедлива стойност в печалбата или загубата)	6 168
(Обезценка или (-) обратно възстановяване на обезценка на инвестиции в гъщерни дружества, съвместни предприятия и асоциирани предприятия)	0
(Обезценка или (-) обратно възстановяване на обезценка на нефинансови активи)	0
Отрицателна репутация, призната в печалбата или загубата	0
Дял на печалбата или (-) загубата от инвестициите в гъщерни, съвместни и асоциирани предприятия, отчитани по метода на собствения капитал	0
Печалба или (-) загуба от нетекущи активи и групи за освобождаване, класифицирани като гържани за продажба, които не отговарят на изискванията за преустановени дейности	-21
<b>ПЕЧАЛБА ИЛИ (-) ЗАГУБА ПРЕДИ ДАНЪЧНО ОБЛАГАНЕ ОТ ТЕКУЩИ ДЕЙНОСТИ</b>	<b>38 455</b>
(Данъчни разходи или (-) приходи, свързани с печалбата или загубата от текущи дейности)	3 873
<b>ПЕЧАЛБА ИЛИ (-) ЗАГУБА СЛЕД ДАНЪЧНО ОБЛАГАНЕ ОТ ТЕКУЩИТЕ ДЕЙНОСТИ</b>	<b>34 582</b>
<b>Печалба или (-) загуба след данъчно облагане от преустановени дейности</b>	<b>0</b>
<b>ПЕЧАЛБА ИЛИ (-) ЗАГУБА ЗА ГОДИНАТА</b>	<b>34 582</b>



**ДАННИ ЗА ДЪЛГОВИ ЦЕННИ КНИЖА, КРЕДИТИ И АВАНСИ И ДЕПОЗИТИ  
КЪМ 30 СЕПТЕМВРИ 2025 Г.**

(хил. лв.)

Наименование	Общо	в т.ч. в лв.		Приходи от лихви
		в т.ч. в лв.	в т.ч. в евро	
<b>Дългови ценни книжа</b>	<b>332 418</b>	<b>89 044</b>	<b>134 393</b>	<b>9 437</b>
Централни банки	0	0	0	0
Държавно управление	317 535	89 044	119 510	8 549
Кредитни институции	2 023	0	2 023	101
Други финансови предприятия	12 860	0	12 860	728
Нефинансови предприятия	0	0	0	59

(хил. лв.)

Наименование	Общо	в т.ч. в лв.		Приходи от лихви
		в т.ч. в лв.	в т.ч. в евро	
<b>Кредити и аванси</b>	<b>2 135 520</b>	<b>1 371 366</b>	<b>705 378</b>	<b>71 080</b>
Централни банки	0	0	0	0
Държавно управление	0	0	0	0
Кредитни институции	207 042	2 500	147 901	5 319
Други финансови предприятия	99 772	31 907	67 865	4 030
Нефинансови предприятия	1 248 596	786 675	459 805	48 176
Домакинства	580 110	550 284	29 807	13 555
от които: кредити, обезпечени с жилищен имот	402 883	381 999	20 884	7 670
от които: потребителски кредити	225 767	215 262	10 504	6 769

(хил. лв.)

Наименование	Общо	в т.ч. в лв.		Разходи за лихви
		в т.ч. в лв.	в т.ч. в евро	
<b>Депозити</b>	<b>2 314 303</b>	<b>1 107 682</b>	<b>1 034 703</b>	<b>11 595</b>
Централни банки	0	0	0	0
Държавно управление	87 614	86 569	1 045	156
Кредитни институции	4 864	24	4 840	555
Други финансови предприятия	195 030	88 539	94 245	2 017
Нефинансови предприятия	983 284	493 452	444 971	3 398
Домакинства	1 043 511	439 098	489 602	5 469

Счетоводни баланси, отчети за приходите и разходите и други данни за отгледените банки



**БЪЛГАРО-  
АМЕРИКАНСКА  
КРЕДИТНА БАНКА**

**БАКБ**

## СТАТУТ, ОРГАНИ НА УПРАВЛЕНИЕ И АКЦИОНЕРНО УЧАСТИЕ

<b>Лиценз, издаден от БНБ</b>	Лицензирана с Решение № 425 от 11 юли 1996 г. на УС на БНБ съгласно Закона за банките и кредитното дело. Лицензът е актуализиран със: Заповед № 100-000476 от 30 декември 1998 г. на управителя на БНБ да извършва в страната и в чужбина сделките по чл. 1, ал. 1 и 2 от Закона за банките; Заповед № РД 22-0861 от 7 май 2007 г. на управителя на БНБ в съответствие с изискванията на ЗКИ; Заповед № РД 22-2271 от 16 ноември 2009 г. на управителя на БНБ в съответствие със ЗИД на ЗКИ.
<b>Съдебна регистрация</b>	Вписана в Търговския регистър с Решение № 1 от 3 декември 1996 г. на СГС по фирмено дело № 12587 от 1996 г., парт. № 35659, т. 397, с. 180; пререгистрирана в Търговския регистър към Агенцията по вписванията с ЕИК 121246419 съгласно удостоверение № 20080327112129 от 27 март 2008 г.
<b>Адрес на централата</b>	София 1000, ул. „Славянска“ № 2 тел. 02/965 8358; 02/965 8345 интернет страница: <a href="http://www.bacb.bg">www.bacb.bg</a>
<b>Органи на управление</b>	
Надзорен съвет	Цветелина Бориславова Карагьозова – председател Мартин Бойчев Ганев Петър Георгиев Атанасов
Управителен съвет	Илиан Петров Георгиев – главен изпълнителен директор Лорета Иванова Григорова – изпълнителен директор Александър Димитров Димитров – изпълнителен директор Силвия Кирилова Кирилова
<b>Акционери</b> (акционерно участие над 10%)	СиЕсАйЕф АД – 45.67% LTBI HOLDINGS LLC, Съединени американски щати – 33.45%
<b>Одитори</b>	Ърнст и Янг Одит ООД „БДО АФА“ ООД



СЧЕТОВОДЕН БАЛАНС (ОТЧЕТ ЗА ФИНАНСОВОТО СЪСТОЯНИЕ) КЪМ 30 СЕПТЕМВРИ 2025 Г.  
(хил. лв.)

	Балансова стойност
<b>АКТИВИ</b>	
Пари, парични салда при централни банки и групи депозити на виждане	618 122
Финансови активи, сгържани за търгуване	0
Нетъргуеми финансови активи, задължително отчитани по справедлива стойност в печалбата или загубата	0
Финансови активи, отчитани по справедлива стойност в печалбата или загубата	0
Финансови активи, отчитани по справедлива стойност в груп всеобхватен доход	605 200
Финансови активи, отчитани по амортизирана стойност	1 558 584
Деривати – отчитане на хеджиране	0
Промени в справедливата стойност на хеджираните позиции при хеджиране на портфейл срещу лихвен риск	0
Инвестиции в същерни предприятия, съвместни предприятия и асоциирани предприятия	181 968
Материални активи	33 478
Нематериални активи	2 440
Данъчни активи	2 202
Други активи	214 229
Нетекучи активи и групи за освобождаване, класифицирани като сгържани за продажба	0
<b>ОБЩО АКТИВИ</b>	<b>3 216 223</b>
<b>ПАСИВИ</b>	
Финансови пасиви, сгържани за търгуване	0
Финансови пасиви, отчитани по справедлива стойност в печалбата или загубата	0
Финансови пасиви, отчитани по амортизирана стойност	1 780 919
Деривати – отчитане на хеджиране	0
Промени в справедливата стойност на хеджираните позиции при хеджиране на портфейл срещу лихвен риск	0
Провизии	68 079
Данъчни пасиви	3 820
Акционерен капитал, платим при поискване	0
Други пасиви	1 025
Пасиви, включени в групи за освобождаване, класифицирани като сгържани за продажба	0
<b>ОБЩО ПАСИВИ</b>	<b>1 853 843</b>
<b>СОБСТВЕН КАПИТАЛ</b>	
Капитал	1 135 500
Премийни резерви	0
Емитирани капиталови инструменти, различни от капитал	0
Друг собствен капитал	0
Натрупан груп всеобхватен доход	32 050
Неразпределена печалба	-196 807
Преоценъчни резерви	0
Други резерви	357 255
(-) Обратно изкупени собствени акции	0
Печалба или загуба, относима към собствениците на предприятието майка	34 382
(-) Междинни дивиденди	0
Малцинствени участия [Неконтролиращи участия]	0
<b>ОБЩО СОБСТВЕН КАПИТАЛ</b>	<b>1 362 380</b>
<b>ОБЩО СОБСТВЕН КАПИТАЛ И ОБЩО ПАСИВИ</b>	<b>3 216 223</b>

Счетоводни баланси, отчети за приходите и разходите и други данни за отбелязване банки


**ОТЧЕТ ЗА ПРИХОДИТЕ И РАЗХОДИТЕ КЪМ 30 СЕПТЕМВРИ 2025 Г.**

(хил. лв.)

	Стойност
Приходи от лихви	73 650
(Разходи за лихви)	29 442
(Разходи за акционерен капитал, платим при поискване)	0
Приход от дивиденди	188
Приходи от такси и комисиони	2 761
(Разходи за такси и комисиони)	720
Нетни печалби или (-) загуби от преустановяване признаването на финансови активи и пасиви, които не се отчитат по справедлива стойност в печалбата или загубата	-80
Нетни печалби или (-) загуби от финансови активи и пасиви, гържани за търгуване	0
Нетни печалби или (-) загуби от нетъргуеми финансови активи, задължително отчитани по справедлива стойност в печалбата или загубата	0
Нетни печалби или (-) загуби от финансови активи и пасиви, отчитани по справедлива стойност в печалбата или загубата	0
Нетни печалби или (-) загуби от отчитане на хеджиране	0
Нетни печалби или (-) загуби от курсови разлики	145
Нетни печалби или (-) загуби от преустановяване признаването на инвестиции в гъщерни, съвместни и асоциирани предприятия	0
Нетни печалби или (-) загуби от преустановяване признаването на нефинансови активи	107
Други оперативни приходи	1 132
(Други оперативни разходи)	321
<b>ОБЩО НЕТЕН ОПЕРАТИВЕН ДОХОД</b>	<b>47 420</b>
(Административни разходи)	18 197
(Парични вноски за фондове за реструктуриране и схеми за гарантиране на депозитите)	51
(Амортизация)	1 374
Нетни печалби или (-) загуби от модифициране	0
(Провизии или (-) обратно възстановяване на провизии)	-19 088
(Обезценка или (-) обратно възстановяване на обезценка на финансови активи, които не се отчитат по справедлива стойност в печалбата или загубата)	8 763
(Обезценка или (-) обратно възстановяване на обезценка на инвестиции в гъщерни дружества, съвместни предприятия и асоциирани предприятия)	0
(Обезценка или (-) обратно възстановяване на обезценка на нефинансови активи)	0
Отрицателна репутация, призната в печалбата или загубата	0
Дял на печалбата или (-) загубата от инвестициите в гъщерни, съвместни и асоциирани предприятия, отчитани по метода на собствения капитал	0
Печалба или (-) загуба от нетекущи активи и групи за освобождаване, класифицирани като гържани за продажба, които не отговарят на изискванията за преустановени дейности	79
<b>ПЕЧАЛБА ИЛИ (-) ЗАГУБА ПРЕДИ ДАНЪЧНО ОБЛАГАНЕ ОТ ТЕКУЩИ ДЕЙНОСТИ</b>	<b>38 202</b>
(Данъчни разходи или (-) приходи, свързани с печалбата или загубата от текущи дейности)	3 820
<b>ПЕЧАЛБА ИЛИ (-) ЗАГУБА СЛЕД ДАНЪЧНО ОБЛАГАНЕ ОТ ТЕКУЩИТЕ ДЕЙНОСТИ</b>	<b>34 382</b>
<b>Печалба или (-) загуба след данъчно облагане от преустановени дейности</b>	<b>0</b>
<b>ПЕЧАЛБА ИЛИ (-) ЗАГУБА ЗА ГОДИНАТА</b>	<b>34 382</b>



**ДАННИ ЗА ДЪЛГОВИ ЦЕННИ КНИЖА, КРЕДИТИ И АВАНСИ И ДЕПОЗИТИ  
КЪМ 30 СЕПТЕМВРИ 2025 Г.**

(хил. лв.)

Наименование	Общо	в т.ч.		Приходи от лихви
		в лв.	в евро	
<b>Дългови ценни книжа</b>	<b>431 240</b>	<b>90 537</b>	<b>340 703</b>	<b>7 851</b>
Централни банки	0	0	0	0
Държавно управление	265 769	90 537	175 232	4 383
Кредитни институции	9 579	0	9 579	89
Други финансови предприятия	0	0	0	0
Нефинансови предприятия	155 892	0	155 892	3 379

(хил. лв.)

Наименование	Общо	в т.ч.		Приходи от лихви
		в лв.	в евро	
<b>Кредити и аванси</b>	<b>1 803 928</b>	<b>605 877</b>	<b>1 178 103</b>	<b>64 287</b>
Централни банки	303 208	0	303 208	5 885
Държавно управление	782	782	0	101
Кредитни институции	205 001	0	185 053	14 020
Други финансови предприятия	179 120	121 824	57 296	4 154
Нефинансови предприятия	1 105 803	473 257	632 546	39 916
Домакинства	10 014	10 014	0	211
от които: кредити, обезпечени с жилищен имот	3 653	3 653	0	30
от които: потребителски кредити	3 338	3 338	0	45

(хил. лв.)

Наименование	Общо	в т.ч.		Разходи за лихви
		в лв.	в евро	
<b>Депозити</b>	<b>1 780 554</b>	<b>536 806</b>	<b>1 185 943</b>	<b>29 442</b>
Централни банки	0	0	0	0
Държавно управление	30 221	12 948	17 273	325
Кредитни институции	944 290	82 349	841 951	23 310
Други финансови предприятия	192 517	119 180	73 194	1 121
Нефинансови предприятия	602 165	313 114	251 525	4 540
Домакинства	11 361	9 215	2 000	146

Счетоводни баланси, отчети за приходите и разходите и други данни за отгледените банки


**СТАТУТ, ОРГАНИ НА УПРАВЛЕНИЕ И АКЦИОНЕРНО УЧАСТИЕ**

<b>Лиценз, издаден от БНБ</b>	Лицензирана със Заповед № 100-000078 от 25 февруари 1999 г. на управителя на БНБ да извършва банкова дейност в страната и в чужбина и да осъществява сделките по чл. 1, ал. 1 и 2 от Закона за банките. Лицензът е актуализиран със: Заповед № РД22-0842 от 7 май 2007 г. на управителя на БНБ в съответствие със ЗКИ; Заповед № РД22-2272 от 16 ноември 2009 г. на управителя на БНБ в съответствие със ЗИД на ЗКИ.
<b>Съдебна регистрация</b>	Вписана в Търговския регистър с Решение № 1 от 11 март 1999 г. на СГС по фирмено дело № 3400 от 1999 г., парт. № 879, т. 16, с. 38; пререгистрирана в Търговския регистър към Агенцията по вписванията с ЕИК 121856059 съгласно удостоверение № 20080429100249 от 29 април 2008 г.
<b>Адрес на централата</b>	София 1000, ул. „Дякон Игнатий“ № 1 тел. 02/930 6333 интернет страница: <a href="http://www.bbr.bg">www.bbr.bg</a>
<b>Органи на управление</b>	
Надзорен съвет	Деляна Валериева Иванова – председател Лъчезар Димитров Борисов Горица Николова Грънчарова-Кожарева Димитър Иванов Митев
Управителен съвет	Ивайло Ангелов Московски – председател и изпълнителен директор Цанко Руменов Арабаджиев – изпълнителен директор Теодора Петрова Пешева
<b>Акционери</b> (акционерно участие над 10%)	Министерство на финансите, Република България – 100%
<b>Одитори</b>	Делойт Одит ООД Грант Торнтон ООД

СЧЕТОВОДЕН БАЛАНС (ОТЧЕТ ЗА ФИНАНСОВОТО СЪСТОЯНИЕ) КЪМ 30 СЕПТЕМВРИ 2025 Г.  
(хил. лв.)

	Балансова стойност
<b>АКТИВИ</b>	
Пари, парични салда при централни банки и групи депозити на виждане	326
Финансови активи, сгържани за търгуване	0
Нетъргуеми финансови активи, задължително отчитани по справедлива стойност в печалбата или загубата	0
Финансови активи, отчитани по справедлива стойност в печалбата или загубата	0
Финансови активи, отчитани по справедлива стойност в груп всеобхватен доход	0
Финансови активи, отчитани по амортизирана стойност	192 872
Деривати – отчитане на хеджиране	0
Промени в справедливата стойност на хеджираните позиции при хеджиране на портфейл срещу лихвен риск	0
Инвестиции в същерни предприятия, съвместни предприятия и асоциирани предприятия	0
Материални активи	16
Нематериални активи	13
Данъчни активи	0
Други активи	10
Нетекучи активи и групи за освобождаване, класифицирани като сгържани за продажба	0
<b>ОБЩО АКТИВИ</b>	<b>193 237</b>
<b>ПАСИВИ</b>	
Финансови пасиви, сгържани за търгуване	0
Финансови пасиви, отчитани по справедлива стойност в печалбата или загубата	0
Финансови пасиви, отчитани по амортизирана стойност	1 919
Деривати – отчитане на хеджиране	0
Промени в справедливата стойност на хеджираните позиции при хеджиране на портфейл срещу лихвен риск	0
Провизии	519
Данъчни пасиви	0
Акционерен капитал, платим при поискване	0
Други пасиви	0
Пасиви, включени в групи за освобождаване, класифицирани като сгържани за продажба	0
<b>ОБЩО ПАСИВИ</b>	<b>2 438</b>
<b>СОБСТВЕН КАПИТАЛ</b>	
Капитал	0
Премийни резерви	0
Емитирани капиталови инструменти, различни от капитал	0
Друг собствен капитал	0
Натрупан груп всеобхватен доход	0
Неразпределена печалба	3 857
Преоценъчни резерви	0
Други резерви	181 946
(-) Обратно изкупени собствени акции	0
Печалба или загуба, относима към собствениците на предприятието майка	4 996
(-) Междинни дивиденди	0
Малцинствени участия [Неконтролиращи участия]	0
<b>ОБЩО СОБСТВЕН КАПИТАЛ</b>	<b>190 799</b>
<b>ОБЩО СОБСТВЕН КАПИТАЛ И ОБЩО ПАСИВИ</b>	<b>193 237</b>

**ОТЧЕТ ЗА ПРИХОДИТЕ И РАЗХОДИТЕ КЪМ 30 СЕПТЕМВРИ 2025 Г.**

(хил. лв.)

	Стойност
Приходи от лихви	6 838
(Разходи за лихви)	752
(Разходи за акционерен капитал, платим при поискване)	0
Приход от дивиденди	0
Приходи от такси и комисиони	608
(Разходи за такси и комисиони)	0
Нетни печалби или (-) загуби от преустановяване признаването на финансови активи и пасиви, които не се отчитат по справедлива стойност в печалбата или загубата	0
Нетни печалби или (-) загуби от финансови активи и пасиви, гържани за търгуване	0
Нетни печалби или (-) загуби от нетъргуеми финансови активи, задължително отчитани по справедлива стойност в печалбата или загубата	0
Нетни печалби или (-) загуби от финансови активи и пасиви, отчитани по справедлива стойност в печалбата или загубата	0
Нетни печалби или (-) загуби от отчитане на хеджиране	0
Нетни печалби или (-) загуби от курсови разлики	0
Нетни печалби или (-) загуби от преустановяване признаването на инвестиции в гъщерни, съвместни и асоциирани предприятия	0
Нетни печалби или (-) загуби от преустановяване признаването на нефинансови активи	0
Други оперативни приходи	1 828
(Други оперативни разходи)	1 100
<b>ОБЩО НЕТЕН ОПЕРАТИВЕН ДОХОД</b>	<b>7 422</b>
(Административни разходи)	2 736
(Парични вноски за фондове за реструктуриране и схеми за гарантиране на депозитите)	0
(Амортизация)	4
Нетни печалби или (-) загуби от модифициране	0
(Провизии или (-) обратно възстановяване на провизии)	27
(Обезценка или (-) обратно възстановяване на обезценка на финансови активи, които не се отчитат по справедлива стойност в печалбата или загубата)	-341
(Обезценка или (-) обратно възстановяване на обезценка на инвестиции в гъщерни дружества, съвместни предприятия и асоциирани предприятия)	0
(Обезценка или (-) обратно възстановяване на обезценка на нефинансови активи)	0
Отрицателна репутация, призната в печалбата или загубата	0
Дял на печалбата или (-) загубата от инвестициите в гъщерни, съвместни и асоциирани предприятия, отчитани по метода на собствения капитал	0
Печалба или (-) загуба от нетекущи активи и групи за освобождаване, класифицирани като гържани за продажба, които не отговарят на изискванията за преустановени дейности	0
<b>ПЕЧАЛБА ИЛИ (-) ЗАГУБА ПРЕДИ ДАНЪЧНО ОБЛАГАНЕ ОТ ТЕКУЩИ ДЕЙНОСТИ</b>	<b>4 996</b>
(Данъчни разходи или (-) приходи, свързани с печалбата или загубата от текущи дейности)	0
<b>ПЕЧАЛБА ИЛИ (-) ЗАГУБА СЛЕД ДАНЪЧНО ОБЛАГАНЕ ОТ ТЕКУЩИТЕ ДЕЙНОСТИ</b>	<b>4 996</b>
<b>Печалба или (-) загуба след данъчно облагане от преустановени дейности</b>	<b>0</b>
<b>ПЕЧАЛБА ИЛИ (-) ЗАГУБА ЗА ГОДИНАТА</b>	<b>4 996</b>

**ДАННИ ЗА ДЪЛГОВИ ЦЕННИ КНИЖА, КРЕДИТИ И АВАНСИ И ДЕПОЗИТИ  
КЪМ 30 СЕПТЕМВРИ 2025 Г.**

(хил. лв.)

Наименование	Общо	в т.ч. в		Приходи от лихви
		лв.	евро	
<b>Дългови ценни книжа</b>	<b>0</b>	<b>0</b>	<b>0</b>	<b>0</b>
Централни банки	0	0	0	0
Държавно управление	0	0	0	0
Кредитни институции	0	0	0	0
Други финансови предприятия	0	0	0	0
Нефинансови предприятия	0	0	0	0

(хил. лв.)

Наименование	Общо	в т.ч. в		Приходи от лихви
		лв.	евро	
<b>Кредити и аванси</b>	<b>198 687</b>	<b>0</b>	<b>198 687</b>	<b>6 839</b>
Централни банки	0	0	0	0
Държавно управление	0	0	0	0
Кредитни институции	0	0	0	0
Други финансови предприятия	100 039	0	100 039	3 086
Нефинансови предприятия	98 648	0	98 648	3 753
Домакинства	0	0	0	0
от които: кредити, обезпечени с жилищен имот	0	0	0	0
от които: потребителски кредити	0	0	0	0

(хил. лв.)

Наименование	Общо	в т.ч. в		Разходи за лихви
		лв.	евро	
<b>Депозити</b>	<b>1 918</b>	<b>0</b>	<b>1 918</b>	<b>752</b>
Централни банки	0	0	0	0
Държавно управление	0	0	0	0
Кредитни институции	0	0	0	752
Други финансови предприятия	1 791	0	1 791	0
Нефинансови предприятия	127	0	127	0
Домакинства	0	0	0	0

Счетоводни баланси, отчети за приходите и разходите и други данни за отгледните банки

## СТАТУТ, ОРГАНИ НА УПРАВЛЕНИЕ И АКЦИОНЕРНО УЧАСТИЕ

<b>Лиценз, издаден от БНБ</b>	Клонът прилага правото на ЕС за свободно установяване в друга държава членка по силата на взаимното признаване на Единния европейски паспорт.
<b>Съдебна регистрация</b>	Европейският клон е вписан в Търговския регистър при Агенцията по вписванията на 20 май 2018 г. с ЕИК 205129200.
<b>Адрес на клона</b>	София 1592, бул. „Христофор Колумб“ № 43, ет. 9 тел. 02/414 4994 интернет страница: <a href="http://www.varengold.de/home/">www.varengold.de/home/</a>
<b>Орган на управление на клон на чуждестранна банка</b>	Кай Фридрихс – управител Фолкарт Треселт – управител Минчо Симеонов Генчев – управител Матиас Варгерс – управител Хендрик Йенс Хармс – управител
<b>Акционери</b> (акционерно участие над 10%)	Варенголд Банк АГ (Varengold Bank AG), Германия – 100%
<b>Одитор</b>	КПМГ България ООД

**СЧЕТОВОДЕН БАЛАНС (ОТЧЕТ ЗА ФИНАНСОВОТО СЪСТОЯНИЕ) КЪМ 30 СЕПТЕМВРИ 2025 Г.**  
(хил. лв.)

	Балансова стойност
<b>АКТИВИ</b>	
Пари, парични салда при централни банки и групи депозити на виждане	493 813
Финансови активи, сгържани за търгуване	0
Нетъргуеми финансови активи, загължително отчитани по справедлива стойност в печалбата или загубата	0
Финансови активи, отчитани по справедлива стойност в печалбата или загубата	42 595
Финансови активи, отчитани по справедлива стойност в груп всеобхватен доход	15 828
Финансови активи, отчитани по амортизирана стойност	2 817 706
Деривати – отчитане на хеджиране	0
Промени в справедливата стойност на хеджираните позиции при хеджиране на портфейл срещу лихвен риск	0
Инвестиции в същерни предприятия, съвместни предприятия и асоциирани предприятия	6 093
Материални активи	319 092
Нематериални активи	4 572
Данъчни активи	12 478
Други активи	91 672
Нетекущи активи и групи за освобождаване, класифицирани като сгържани за продажба	1 684
<b>ОБЩО АКТИВИ</b>	<b>3 805 533</b>
<b>ПАСИВИ</b>	
Финансови пасиви, сгържани за търгуване	0
Финансови пасиви, отчитани по справедлива стойност в печалбата или загубата	0
Финансови пасиви, отчитани по амортизирана стойност	3 349 075
Деривати – отчитане на хеджиране	0
Промени в справедливата стойност на хеджираните позиции при хеджиране на портфейл срещу лихвен риск	0
Провизии	1 323
Данъчни пасиви	13 458
Акционерен капитал, платим при поискване	0
Други пасиви	6 156
Пасиви, включени в групи за освобождаване, класифицирани като сгържани за продажба	0
<b>ОБЩО ПАСИВИ</b>	<b>3 370 012</b>
<b>СОБСТВЕН КАПИТАЛ</b>	
Капитал	155 572
Премийни резерви	65 583
Емитирани капиталови инструменти, различни от капитал	0
Друг собствен капитал	0
Нагрупан груп всеобхватен доход	-3 804
Неразпределена печалба	0
Преоценъчни резерви	0
Други резерви	205 727
(-) Обратно изкупени собствени акции	0
Печалба или загуба, относима към собствениците на предприятието майка	12 443
(-) Междинни дивиденди	0
Малцинствени участия [Неконтролиращи участия]	0
<b>ОБЩО СОБСТВЕН КАПИТАЛ</b>	<b>435 521</b>
<b>ОБЩО СОБСТВЕН КАПИТАЛ И ОБЩО ПАСИВИ</b>	<b>3 805 533</b>

**ОТЧЕТ ЗА ПРИХОДИТЕ И РАЗХОДИТЕ КЪМ 30 СЕПТЕМВРИ 2025 Г.**

(хил. лв.)

	Стойност
Приходи от лихви	86 242
(Разходи за лихви)	26 413
(Разходи за акционерен капитал, платим при поискване)	0
Приход от дивиденди	346
Приходи от такси и комисиони	33 744
(Разходи за такси и комисиони)	4 514
Нетни печалби или (-) загуби от преустановяване признаването на финансови активи и пасиви, които не се отчитат по справедлива стойност в печалбата или загубата	968
Нетни печалби или (-) загуби от финансови активи и пасиви, сгържани за търгуване	0
Нетни печалби или (-) загуби от нетъргуеми финансови активи, задължително отчитани по справедлива стойност в печалбата или загубата	0
Нетни печалби или (-) загуби от финансови активи и пасиви, отчитани по справедлива стойност в печалбата или загубата	101
Нетни печалби или (-) загуби от отчитане на хеджиране	0
Нетни печалби или (-) загуби от курсови разлики	1 784
Нетни печалби или (-) загуби от преустановяване признаването на инвестиции в същерни, съвместни и асоциирани предприятия	-1 191
Нетни печалби или (-) загуби от преустановяване признаването на нефинансови активи	-1 496
Други оперативни приходи	17 908
(Други оперативни разходи)	3 524
<b>ОБЩО НЕТЕН ОПЕРАТИВЕН ДОХОД</b>	<b>103 955</b>
(Административни разходи)	28 009
(Парични вноски за фондове за реструктуриране и схеми за гарантиране на депозитите)	1 875
(Амортизация)	3 848
Нетни печалби или (-) загуби от модифициране	0
(Провизии или (-) обратно възстановяване на провизии)	231
(Обезценка или (-) обратно възстановяване на обезценка на финансови активи, които не се отчитат по справедлива стойност в печалбата или загубата)	77 223
(Обезценка или (-) обратно възстановяване на обезценка на инвестиции в същерни сдружества, съвместни предприятия и асоциирани предприятия)	0
(Обезценка или (-) обратно възстановяване на обезценка на нефинансови активи)	0
Отрицателна репутация, призната в печалбата или загубата	0
Дял на печалбата или (-) загубата от инвестициите в същерни, съвместни и асоциирани предприятия, отчитани по метода на собствения капитал	0
Печалба или (-) загуба от нетекущи активи и групи за освобождаване, класифицирани като сгържани за продажба, които не отговарят на изискванията за преустановени дейности	22 824
<b>ПЕЧАЛБА ИЛИ (-) ЗАГУБА ПРЕДИ ДАНЪЧНО ОБЛАГАНЕ ОТ ТЕКУЩИ ДЕЙНОСТИ</b>	<b>15 593</b>
(Данъчни разходи или (-) приходи, свързани с печалбата или загубата от текущи дейности)	3 150
<b>ПЕЧАЛБА ИЛИ (-) ЗАГУБА СЛЕД ДАНЪЧНО ОБЛАГАНЕ ОТ ТЕКУЩИТЕ ДЕЙНОСТИ</b>	<b>12 443</b>
<b>Печалба или (-) загуба след данъчно облагане от преустановени дейности</b>	<b>0</b>
<b>ПЕЧАЛБА ИЛИ (-) ЗАГУБА ЗА ГОДИНАТА</b>	<b>12 443</b>

**ДАННИ ЗА ДЪЛГОВИ ЦЕННИ КНИЖА, КРЕДИТИ И АВАНСИ И ДЕПОЗИТИ  
КЪМ 30 СЕПТЕМВРИ 2025 Г.**

(хил. лв.)

Наименование	Общо	в т.ч. в		Приходи от лихви
		лв.	евро	
<b>Дългови ценни книжа</b>	<b>911 686</b>	<b>338 302</b>	<b>573 384</b>	<b>13 680</b>
Централни банки	0	0	0	0
Държавно управление	689 746	132 410	557 336	12 696
Кредитни институции	0	0	0	0
Други финансови предприятия	205 722	205 722	0	734
Нефинансови предприятия	16 218	170	16 048	250

(хил. лв.)

Наименование	Общо	в т.ч. в		Приходи от лихви
		лв.	евро	
<b>Кредити и аванси</b>	<b>1 978 475</b>	<b>1 261 946</b>	<b>705 388</b>	<b>72 345</b>
Централни банки	0	0	0	0
Държавно управление	28 646	28 646	0	582
Кредитни институции	155 055	26 094	126 944	7 580
Други финансови предприятия	82 369	22 299	60 070	5 987
Нефинансови предприятия	1 431 341	995 878	426 343	49 168
Домакинства	281 064	189 029	92 031	9 028
от които: кредити, обезпечени с жилищен имот	188 886	105 159	83 727	5 076
от които: потребителски кредити	168 245	132 406	35 835	5 955

(хил. лв.)

Наименование	Общо	в т.ч. в		Разходи за лихви
		лв.	евро	
<b>Депозити</b>	<b>3 329 388</b>	<b>2 303 979</b>	<b>993 513</b>	<b>25 846</b>
Централни банки	0	0	0	0
Държавно управление	374 479	368 970	5 498	5
Кредитни институции	65 481	24 787	40 694	2 741
Други финансови предприятия	31 135	24 480	6 095	24
Нефинансови предприятия	1 115 173	902 317	210 414	10 835
Домакинства	1 743 120	983 425	730 812	12 241

## СТАТУТ, ОРГАНИ НА УПРАВЛЕНИЕ И АКЦИОНЕРНО УЧАСТИЕ

<b>Лиценз, издаден от БНБ</b>	Лицензирана с Решение № 364 от 1 декември 1994 г. на УС на БНБ на основание чл. 9, ал. 1 от Закона за банките и кредитното дело да извършва банкови сделки на територията на страната и в чужбина. Лицензът е актуализиран със: Заповед № 100-000574 от 27 декември 1999 г. на управителя на БНБ в съответствие със Закона за банките; Заповед № РД22-0844 от 7 май 2007 г. на управителя на БНБ в съответствие със ЗКИ; Заповед № РД22-2261 от 16 ноември 2009 г. на управителя на БНБ в съответствие със ЗИД на ЗКИ.
<b>Съдебна регистрация</b>	Вписана в Търговския регистър с Решение № 1 от 16 декември 1994 г. на СГС по фирмено дело № 23891 от 1994 г., парт. № 21604, т. 261, рег. 1, с. 130; пререгистрирана в Търговския регистър към Агенцията по вписванията с ЕИК 831663282 съгласно удостоверение № 20080526122145 от 26 май 2008 г.
<b>Адрес на централата</b>	София 1404, бул. „България“ № 85 тел. 02/818 6123 интернет страница: <a href="http://www.ibank.bg">www.ibank.bg</a>
<b>Органи на управление</b>	
Надзорен съвет	Петя Иванова Баракова-Славова – председател „Феста холдинг“ АД Пенчо Стоянов Черкезов
Управителен съвет	Светослав Руменов Миланов – председател и изпълнителен директор Мая Иванова Станчева – изпълнителен директор Ива Красиминова Кутлова – изпълнителен директор Недъо Янков Тенев – изпълнителен директор
<b>Акционери</b> (акционерно участие над 10%)	„Феста холдинг“ АД – 83.8% Петя Иванова Баракова-Славова – 10.68%
<b>Одитори</b>	Одит-Корект ООД Ековис Одит България ООД

**СЧЕТОВОДЕН БАЛАНС (ОТЧЕТ ЗА ФИНАНСОВОТО СЪСТОЯНИЕ) КЪМ 30 СЕПТЕМВРИ 2025 Г.**  
 (хил. лв.)

	Балансова стойност
<b>АКТИВИ</b>	
Пари, парични салда при централни банки и групи депозити на виждане	642 610
Финансови активи, сгържани за търгуване	7 822
Нетъргуеми финансови активи, загължително отчитани по справедлива стойност в печалбата или загубата	0
Финансови активи, отчитани по справедлива стойност в печалбата или загубата	0
Финансови активи, отчитани по справедлива стойност в груп всеобхватен доход	127 367
Финансови активи, отчитани по амортизирана стойност	898 203
Деривати – отчитане на хеджиране	0
Промени в справедливата стойност на хеджираните позиции при хеджиране на портфейл срещу лихвен риск	0
Инвестиции в същерни предприятия, съвместни предприятия и асоциирани предприятия	0
Материални активи	867
Нематериални активи	108
Данъчни активи	6 818
Други активи	899
Нетекучи активи и групи за освобождаване, класифицирани като сгържани за продажба	0
<b>ОБЩО АКТИВИ</b>	<b>1 684 694</b>
<b>ПАСИВИ</b>	
Финансови пасиви, сгържани за търгуване	7 692
Финансови пасиви, отчитани по справедлива стойност в печалбата или загубата	0
Финансови пасиви, отчитани по амортизирана стойност	1 564 419
Деривати – отчитане на хеджиране	0
Промени в справедливата стойност на хеджираните позиции при хеджиране на портфейл срещу лихвен риск	0
Провизии	373
Данъчни пасиви	3 065
Акционерен капитал, платим при поискване	0
Други пасиви	3 934
Пасиви, включени в групи за освобождаване, класифицирани като сгържани за продажба	0
<b>ОБЩО ПАСИВИ</b>	<b>1 579 483</b>
<b>СОБСТВЕН КАПИТАЛ</b>	
Капитал	0
Премийни резерви	0
Емитирани капиталови инструменти, различни от капитал	0
Друг собствен капитал	0
Нагрупан груп всеобхватен доход	286
Неразпределена печалба	44 983
Преоценъчни резерви	0
Други резерви	51 593
(-) Обратно изкупени собствени акции	0
Печалба или загуба, относима към собствениците на предприятието майка	8 349
(-) Междинни дивиденди	0
Малцинствени участия [Неконтролиращи участия]	0
<b>ОБЩО СОБСТВЕН КАПИТАЛ</b>	<b>105 211</b>
<b>ОБЩО СОБСТВЕН КАПИТАЛ И ОБЩО ПАСИВИ</b>	<b>1 684 694</b>



## ИНГ БАНК Н.В. – КЛОН СОФИЯ

### ОТЧЕТ ЗА ПРИХОДИТЕ И РАЗХОДИТЕ КЪМ 30 СЕПТЕМВРИ 2025 Г.

(хил. лв.)

	Стойност
Приходи от лихви	32 508
(Разходи за лихви)	14 681
(Разходи за акционерен капитал, платим при поискване)	0
Приход от дивиденди	0
Приходи от такси и комисиони	13 399
(Разходи за такси и комисиони)	709
Нетни печалби или (-) загуби от преустановяване признаването на финансови активи и пасиви, които не се отчитат по справедлива стойност в печалбата или загубата	1 808
Нетни печалби или (-) загуби от финансови активи и пасиви, гържани за търгуване	2 349
Нетни печалби или (-) загуби от нетъргуеми финансови активи, загължително отчитани по справедлива стойност в печалбата или загубата	0
Нетни печалби или (-) загуби от финансови активи и пасиви, отчитани по справедлива стойност в печалбата или загубата	0
Нетни печалби или (-) загуби от отчитане на хеджиране	0
Нетни печалби или (-) загуби от курсови разлики	482
Нетни печалби или (-) загуби от преустановяване признаването на инвестиции в гъщерни, съвместни и асоциирани предприятия	0
Нетни печалби или (-) загуби от преустановяване признаването на нефинансови активи	0
Други оперативни приходи	1 220
(Други оперативни разходи)	0
<b>ОБЩО НЕТЕН ОПЕРАТИВЕН ДОХОД</b>	<b>36 376</b>
(Административни разходи)	26 264
(Парични вноски за фондове за реструктуриране и схеми за гарантиране на депозитите)	0
(Амортизация)	475
Нетни печалби или (-) загуби от модифициране	0
(Провизии или (-) обратно възстановяване на провизии)	0
(Обезценка или (-) обратно възстановяване на обезценка на финансови активи, които не се отчитат по справедлива стойност в печалбата или загубата)	-182
(Обезценка или (-) обратно възстановяване на обезценка на инвестиции в гъщерни дружества, съвместни предприятия и асоциирани предприятия)	0
(Обезценка или (-) обратно възстановяване на обезценка на нефинансови активи)	0
Отрицателна репутация, призната в печалбата или загубата	0
Дял на печалбата или (-) загубата от инвестициите в гъщерни, съвместни и асоциирани предприятия, отчитани по метода на собствения капитал	0
Печалба или (-) загуба от нетекущи активи и групи за освобождаване, класифицирани като гържани за продажба, които не отговарят на изискванията за преустановени дейности	0
<b>ПЕЧАЛБА ИЛИ (-) ЗАГУБА ПРЕДИ ДАНЪЧНО ОБЛАГАНЕ ОТ ТЕКУЩИ ДЕЙНОСТИ</b>	<b>9 819</b>
(Данъчни разходи или (-) приходи, свързани с печалбата или загубата от текущи дейности)	1 470
<b>ПЕЧАЛБА ИЛИ (-) ЗАГУБА СЛЕД ДАНЪЧНО ОБЛАГАНЕ ОТ ТЕКУЩИТЕ ДЕЙНОСТИ</b>	<b>8 349</b>
<b>Печалба или (-) загуба след данъчно облагане от преустановени дейности</b>	<b>0</b>
<b>ПЕЧАЛБА ИЛИ (-) ЗАГУБА ЗА ГОДИНАТА</b>	<b>8 349</b>

**ДАННИ ЗА ДЪЛГОВИ ЦЕННИ КНИЖА, КРЕДИТИ И АВАНСИ И ДЕПОЗИТИ  
КЪМ 30 СЕПТЕМВРИ 2025 Г.**

(хил. лв.)

Наименование	Общо	в т.ч. в		Приходи от лихви
		лв.	евро	
<b>Дългови ценни книжа</b>	<b>180 187</b>	<b>0</b>	<b>180 187</b>	<b>2 215</b>
Централни банки	0	0	0	0
Държавно управление	180 187	0	180 187	2 215
Кредитни институции	0	0	0	0
Други финансови предприятия	0	0	0	0
Нефинансови предприятия	0	0	0	0

(хил. лв.)

Наименование	Общо	в т.ч. в		Приходи от лихви
		лв.	евро	
<b>Кредити и аванси</b>	<b>845 805</b>	<b>59 044</b>	<b>782 125</b>	<b>24 427</b>
Централни банки	0	0	0	0
Държавно управление	0	0	0	0
Кредитни институции	103 471	0	98 835	2 659
Други финансови предприятия	26 603	1 151	25 452	835
Нефинансови предприятия	715 731	57 893	657 838	20 933
Домакинства	0	0	0	0
от които: кредити, обезпечени с жилищен имот	0	0	0	0
от които: потребителски кредити	0	0	0	0

(хил. лв.)

Наименование	Общо	в т.ч. в		Разходи за лихви
		лв.	евро	
<b>Депозити</b>	<b>1 563 951</b>	<b>540 092</b>	<b>919 218</b>	<b>14 672</b>
Централни банки	0	0	0	0
Държавно управление	0	0	0	0
Кредитни институции	876 594	211 616	664 978	10 936
Други финансови предприятия	25 194	12 365	12 827	131
Нефинансови предприятия	662 163	316 111	241 413	3 605
Домакинства	0	0	0	0

Счетоводни баланс, отчети за приходите и разходите и други данни за отгледните банки

**ИНГ БАНК Н.В. – КЛОН СОФИЯ****СТАТУТ, ОРГАНИ НА УПРАВЛЕНИЕ И АКЦИОНЕРНО УЧАСТИЕ**

<b>Лиценз, издаден от БНБ</b>	След присъединяването на Република България към ЕС, клоновете на чуждестранни банки от държави-членки, получили лиценз преди влизането в сила на ЗКИ, продължават дейността си по силата на взаимното признаване на Единния европейски паспорт.
<b>Съдебна регистрация</b>	Клонът е вписан в Търговския регистър с решение на СГС по фирмено дело № 11357 от 1994 г.; пререгистрирана в Търговския регистър към Агенцията по вписванията с ЕИК 831553811 на 18 юни 2008 г. .
<b>Адрес на клона</b>	София 1404, бул. „България“ № 69, офис Кула Б, ет. 10 тел. 02/917 6734 интернет страница: <a href="http://www.ingwb.bg">www.ingwb.bg</a>
<b>Орган на управление на клон на чуждестранна банка</b>	Марина Николаева Кобакова – главен изпълнителен директор Владимир Боянов Чимов – изпълнителен директор Владимир Сашов Попов – изпълнителен директор
<b>Акционери</b> (акционерно участие над 10%)	ИНГ Банк Н.В., Кралство Нидерландия – 100%
<b>Одитор</b>	КПМГ България ООД

**СЧЕТОВОДЕН БАЛАНС (ОТЧЕТ ЗА ФИНАНСОВОТО СЪСТОЯНИЕ) КЪМ 30 СЕПТЕМВРИ 2025 Г.**  
 (хил. лв.)

	Балансова стойност
<b>АКТИВИ</b>	
Пари, парични салда при централни банки и други депозити на виждане	749 351
Финансови активи, сгържани за търгуване	634
Нетъргуеми финансови активи, загължително отчитани по справедлива стойност в печалбата или загубата	3 947
Финансови активи, отчитани по справедлива стойност в печалбата или загубата	0
Финансови активи, отчитани по справедлива стойност в друг всеобхватен доход	0
Финансови активи, отчитани по амортизирана стойност	2 590 673
Деривати – отчитане на хеджиране	0
Промени в справедливата стойност на хеджираните позиции при хеджиране на портфейл срещу лихвен риск	0
Инвестиции в същерни предприятия, съвместни предприятия и асоциирани предприятия	3 205
Материални активи	53 731
Нематериални активи	5 674
Данъчни активи	11 964
Други активи	10 541
Нетекущи активи и групи за освобождаване, класифицирани като сгържани за продажба	1 300
<b>ОБЩО АКТИВИ</b>	<b>3 431 020</b>
<b>ПАСИВИ</b>	
Финансови пасиви, сгържани за търгуване	0
Финансови пасиви, отчитани по справедлива стойност в печалбата или загубата	0
Финансови пасиви, отчитани по амортизирана стойност	3 103 527
Деривати – отчитане на хеджиране	0
Промени в справедливата стойност на хеджираните позиции при хеджиране на портфейл срещу лихвен риск	0
Провизии	843
Данъчни пасиви	0
Акционерен капитал, платим при поискване	0
Други пасиви	13 671
Пасиви, включени в групи за освобождаване, класифицирани като сгържани за продажба	0
<b>ОБЩО ПАСИВИ</b>	<b>3 118 041</b>
<b>СОБСТВЕН КАПИТАЛ</b>	
Капитал	30 306
Премийни резерви	0
Емитирани капиталови инструменти, различни от капитал	0
Друг собствен капитал	0
Нагрупан друг всеобхватен доход	78
Неразпределена печалба	244 966
Преоценъчни резерви	0
Други резерви	0
(-) Обратно изкупени собствени акции	0
Печалба или загуба, относима към собствениците на предприятието майка	37 629
(-) Междинни дивиденди	0
Малцинствени участия [Неконтролиращи участия]	0
<b>ОБЩО СОБСТВЕН КАПИТАЛ</b>	<b>312 979</b>
<b>ОБЩО СОБСТВЕН КАПИТАЛ И ОБЩО ПАСИВИ</b>	<b>3 431 020</b>

## ОТЧЕТ ЗА ПРИХОДИТЕ И РАЗХОДИТЕ КЪМ 30 СЕПТЕМВРИ 2025 Г.

(хил. лв.)

	Стойност
Приходи от лихви	60 198
(Разходи за лихви)	12 480
(Разходи за акционерен капитал, платим при поискване)	0
Приход от дивиденди	132
Приходи от такси и комисиони	28 324
(Разходи за такси и комисиони)	7 388
Нетни печалби или (-) загуби от преустановяване признаването на финансови активи и пасиви, които не се отчитат по справедлива стойност в печалбата или загубата	0
Нетни печалби или (-) загуби от финансови активи и пасиви, гържани за търгуване	99
Нетни печалби или (-) загуби от нетъргуеми финансови активи, задължително отчитани по справедлива стойност в печалбата или загубата	17
Нетни печалби или (-) загуби от финансови активи и пасиви, отчитани по справедлива стойност в печалбата или загубата	0
Нетни печалби или (-) загуби от отчитане на хеджиране	0
Нетни печалби или (-) загуби от курсови разлики	3 041
Нетни печалби или (-) загуби от преустановяване признаването на инвестиции в гъщерни, съвместни и асоциирани предприятия	0
Нетни печалби или (-) загуби от преустановяване признаването на нефинансови активи	0
Други оперативни приходи	3 077
(Други оперативни разходи)	4 577
<b>ОБЩО НЕТЕН ОПЕРАТИВЕН ДОХОД</b>	<b>70 443</b>
(Административни разходи)	25 308
(Парични вноски за фондове за реструктуриране и схеми за гарантиране на депозитите)	970
(Амортизация)	3 430
Нетни печалби или (-) загуби от модифициране	0
(Провизии или (-) обратно възстановяване на провизии)	40
(Обезценка или (-) обратно възстановяване на обезценка на финансови активи, които не се отчитат по справедлива стойност в печалбата или загубата)	-1 105
(Обезценка или (-) обратно възстановяване на обезценка на инвестиции в гъщерни дружества, съвместни предприятия и асоциирани предприятия)	0
(Обезценка или (-) обратно възстановяване на обезценка на нефинансови активи)	0
Отрицателна репутация, призната в печалбата или загубата	0
Дял на печалбата или (-) загубата от инвестициите в гъщерни, съвместни и асоциирани предприятия, отчитани по метода на собствения капитал	0
Печалба или (-) загуба от нетекущи активи и групи за освобождаване, класифицирани като гържани за продажба, които не отговарят на изискванията за преустановени дейности	0
<b>ПЕЧАЛБА ИЛИ (-) ЗАГУБА ПРЕДИ ДАНЪЧНО ОБЛАГАНЕ ОТ ТЕКУЩИ ДЕЙНОСТИ</b>	<b>41 800</b>
(Данъчни разходи или (-) приходи, свързани с печалбата или загубата от текущи дейности)	4 171
<b>ПЕЧАЛБА ИЛИ (-) ЗАГУБА СЛЕД ДАНЪЧНО ОБЛАГАНЕ ОТ ТЕКУЩИТЕ ДЕЙНОСТИ</b>	<b>37 629</b>
<b>Печалба или (-) загуба след данъчно облагане от преустановени дейности</b>	<b>0</b>
<b>ПЕЧАЛБА ИЛИ (-) ЗАГУБА ЗА ГОДИНАТА</b>	<b>37 629</b>

**ДАННИ ЗА ДЪЛГОВИ ЦЕННИ КНИЖА, КРЕДИТИ И АВАНСИ И ДЕПОЗИТИ  
КЪМ 30 СЕПТЕМВРИ 2025 Г.**

(хил. лв.)

Наименование	Общо	в т.ч. в лв.		Приходи от лихви
		в т.ч. в евро	в евро	
<b>Дългови ценни книжа</b>	<b>655 620</b>	<b>300 962</b>	<b>329 296</b>	<b>11 561</b>
Централни банки	0	0	0	0
Държавно управление	633 158	290 382	317 414	10 784
Кредитни институции	10 068	10 068	0	337
Други финансови предприятия	0	0	0	0
Нефинансови предприятия	12 394	512	11 882	440

(хил. лв.)

Наименование	Общо	в т.ч. в лв.		Приходи от лихви
		в т.ч. в евро	в евро	
<b>Кредити и аванси</b>	<b>1 949 468</b>	<b>872 418</b>	<b>998 429</b>	<b>44 848</b>
Централни банки	0	0	0	0
Държавно управление	13 834	6 931	6 903	244
Кредитни институции	1 083 698	296 599	710 096	17 731
Други финансови предприятия	19 713	18 564	1 149	587
Нефинансови предприятия	689 191	446 175	241 398	22 202
Домакинства	143 032	104 149	38 883	4 084
от които: кредити, обезпечени с жилищен имот	110 079	76 014	34 065	2 801
от които: потребителски кредити	32 953	28 135	4 818	1 283

(хил. лв.)

Наименование	Общо	в т.ч. в лв.		Разходи за лихви
		в т.ч. в евро	в евро	
<b>Депозити</b>	<b>3 086 873</b>	<b>2 314 176</b>	<b>647 386</b>	<b>11 925</b>
Централни банки	0	0	0	0
Държавно управление	260 252	254 902	2 330	7
Кредитни институции	64 924	23 810	41 114	2 585
Други финансови предприятия	41 914	34 764	7 089	320
Нефинансови предприятия	1 424 532	1 239 936	163 194	3 905
Домакинства	1 295 251	760 764	433 659	5 108

## СТАТУТ, ОРГАНИ НА УПРАВЛЕНИЕ И АКЦИОНЕРНО УЧАСТИЕ

<b>Лиценз, издаден от БНБ</b>	Лицензирана с Протокол № 42 от 25 октомври 1989 г. на УС на БНБ, а с Протокол № 93 от 20 декември 1990 г. на БНБ-ЦУ ѝ е разрешено да извършва сделки в страната. Лицензът е актуализиран със: Решение № 59 от 18 февруари 1993 г. на УС на БНБ за извършване на банкови сделки и в чужбина; Заповед № 100-00492 от 17 ноември 1999 г. в съответствие с изискванията на Закона за банките; Заповед № РД22-0847 от 7 май 2007 г. на управителя на БНБ в съответствие с изискванията на ЗКИ; Заповед № РД22-2263 от 16 ноември 2009 г. на управителя на БНБ в съответствие с изискванията на ЗИД на ЗКИ.
<b>Съдебна регистрация</b>	Вписана в Търговския регистър с решение от 6 май 1991 г. на СГС по фирмено дело № 2367 от 1991 г., парт. № 53, т. 1, с. 140; пререгистрирана в Търговския регистър към Агенцията по вписванията с ЕИК 000694329 съгласно удостоверение № 20080609113132 от 9 юни 2008 г.
<b>Адрес на централата</b>	София 1303, бул. „Тодор Александров“ № 81–83 тел. 02/812 0234; 02/812 0366 интернет страница: <a href="http://www.iabank.bg">www.iabank.bg</a>
<b>Органи на управление</b>	
Надзорен съвет	Алексей Асенов Цветанов – председател Георги Стойнев Харизанов – заместник-председател Емилия Георгиева Миланова-Цончева – заместник-председател Георги Бориславов Георгиев Румяна Любенова Гоцева-Йорганова
Управителен съвет	Румен Георгиев Сираков – председател и изпълнителен директор Мария Андреева Гунева – заместник-председател и изпълнителен директор Ивайло Атанасов Йончев – заместник-председател и изпълнителен директор Марио Богданов Марков Бойка Методиева Загорова
<b>Акционери</b> (акционерно участие над 10%)	Динатрейг Интернешънъл ООД – 33%
<b>Одитори</b>	Грант Торнтон ООД Одит-Корект ООД

**СЧЕТОВОДЕН БАЛАНС (ОТЧЕТ ЗА ФИНАНСОВОТО СЪСТОЯНИЕ) КЪМ 30 СЕПТЕМВРИ 2025 Г.**  
(хил. лв.)

	Балансова стойност
<b>АКТИВИ</b>	
Пари, парични салда при централни банки и други депозити на виждане	8 273 313
Финансови активи, сгържани за търгуване	25 464
Нетъргуеми финансови активи, загължително отчитани по справедлива стойност в печалбата или загубата	0
Финансови активи, отчитани по справедлива стойност в печалбата или загубата	0
Финансови активи, отчитани по справедлива стойност в друг всеобхватен доход	1 289 781
Финансови активи, отчитани по амортизирана стойност	31 916 553
Деривати – отчитане на хеджиране	206
Промени в справедливата стойност на хеджираните позиции при хеджиране на портфейл срещу лихвен риск	0
Инвестиции в същерни предприятия, съвместни предприятия и асоциирани предприятия	8 772
Материални активи	219 271
Нематериални активи	37 780
Данъчни активи	53 712
Други активи	21 570
Нетекущи активи и групи за освобождаване, класифицирани като сгържани за продажба	0
<b>ОБЩО АКТИВИ</b>	<b>41 846 422</b>
<b>ПАСИВИ</b>	
Финансови пасиви, сгържани за търгуване	11 130
Финансови пасиви, отчитани по справедлива стойност в печалбата или загубата	0
Финансови пасиви, отчитани по амортизирана стойност	37 459 907
Деривати – отчитане на хеджиране	0
Промени в справедливата стойност на хеджираните позиции при хеджиране на портфейл срещу лихвен риск	0
Провизии	30 269
Данъчни пасиви	0
Акционерен капитал, платим при поискване	0
Други пасиви	116 180
Пасиви, включени в групи за освобождаване, класифицирани като сгържани за продажба	0
<b>ОБЩО ПАСИВИ</b>	<b>37 617 486</b>
<b>СОБСТВЕН КАПИТАЛ</b>	
Капитал	194 009
Премийни резерви	1 022 357
Емитирани капиталови инструменти, различни от капитал	0
Друг собствен капитал	0
Натрупан друг всеобхватен доход	35 067
Неразпределена печалба	1 839 080
Преоценъчни резерви	0
Други резерви	758 976
(-) Обратно изкупени собствени акции	0
Печалба или загуба, относима към собствениците на предприятието майка	379 447
(-) Междинни дивиденди	0
Малцинствени участия [Неконтролиращи участия]	0
<b>ОБЩО СОБСТВЕН КАПИТАЛ</b>	<b>4 228 936</b>
<b>ОБЩО СОБСТВЕН КАПИТАЛ И ОБЩО ПАСИВИ</b>	<b>41 846 422</b>

## ОТЧЕТ ЗА ПРИХОДИТЕ И РАЗХОДИТЕ КЪМ 30 СЕПТЕМВРИ 2025 Г.

(хил. лв.)

	Стойност
Приходи от лихви	745 082
(Разходи за лихви)	122 799
(Разходи за акционерен капитал, платим при поискване)	0
Приход от дивиденди	1 558
Приходи от такси и комисиони	300 310
(Разходи за такси и комисиони)	73 323
Нетни печалби или (-) загуби от преустановяване признаването на финансови активи и пасиви, които не се отчитат по справедлива стойност в печалбата или загубата	1
Нетни печалби или (-) загуби от финансови активи и пасиви, гържани за търгуване	1 396
Нетни печалби или (-) загуби от нетъргуеми финансови активи, задължително отчитани по справедлива стойност в печалбата или загубата	0
Нетни печалби или (-) загуби от финансови активи и пасиви, отчитани по справедлива стойност в печалбата или загубата	0
Нетни печалби или (-) загуби от отчитане на хеджиране	0
Нетни печалби или (-) загуби от курсови разлики	0
Нетни печалби или (-) загуби от преустановяване признаването на инвестиции в гъщерни, съвместни и асоциирани предприятия	0
Нетни печалби или (-) загуби от преустановяване признаването на нефинансови активи	2 090
Други оперативни приходи	3 502
(Други оперативни разходи)	3 144
<b>ОБЩО НЕТЕН ОПЕРАТИВЕН ДОХОД</b>	<b>854 673</b>
(Административни разходи)	297 543
(Парични вноски за фондове за реструктуриране и схеми за гарантиране на депозитите)	26 553
(Амортизация)	36 208
Нетни печалби или (-) загуби от модифициране	0
(Провизии или (-) обратно възстановяване на провизии)	7 213
(Обезценка или (-) обратно възстановяване на обезценка на финансови активи, които не се отчитат по справедлива стойност в печалбата или загубата)	40 472
(Обезценка или (-) обратно възстановяване на обезценка на инвестиции в гъщерни сдружества, съвместни предприятия и асоциирани предприятия)	0
(Обезценка или (-) обратно възстановяване на обезценка на нефинансови активи)	956
Отрицателна репутация, призната в печалбата или загубата	0
Дял на печалбата или (-) загубата от инвестициите в гъщерни, съвместни и асоциирани предприятия, отчитани по метода на собствения капитал	0
Печалба или (-) загуба от нетекущи активи и групи за освобождаване, класифицирани като гържани за продажба, които не отговарят на изискванията за преустановени дейности	0
<b>ПЕЧАЛБА ИЛИ (-) ЗАГУБА ПРЕДИ ДАНЪЧНО ОБЛАГАНЕ ОТ ТЕКУЩИ ДЕЙНОСТИ</b>	<b>445 728</b>
(Данъчни разходи или (-) приходи, свързани с печалбата или загубата от текущи дейности)	66 281
<b>ПЕЧАЛБА ИЛИ (-) ЗАГУБА СЛЕД ДАНЪЧНО ОБЛАГАНЕ ОТ ТЕКУЩИТЕ ДЕЙНОСТИ</b>	<b>379 447</b>
Печалба или (-) загуба след данъчно облагане от преустановени дейности	0
<b>ПЕЧАЛБА ИЛИ (-) ЗАГУБА ЗА ГОДИНАТА</b>	<b>379 447</b>

**ДАННИ ЗА ДЪЛГОВИ ЦЕННИ КНИЖА, КРЕДИТИ И АВАНСИ И ДЕПОЗИТИ  
КЪМ 30 СЕПТЕМВРИ 2025 Г.**

(хил. лв.)

Наименование	Общо	в т.ч. в лв.		Приходи от лихви
		в т.ч. в евро	в евро	
<b>Дългови ценни книжа</b>	<b>7 686 734</b>	<b>1 713 955</b>	<b>5 537 873</b>	<b>147 288</b>
Централни банки	0	0	0	0
Държавно управление	7 642 384	1 713 955	5 493 523	144 313
Кредитни институции	19 594	0	19 594	66
Други финансови предприятия	8 788	0	8 788	33
Нефинансови предприятия	15 968	0	15 968	2 876

(хил. лв.)

Наименование	Общо	в т.ч. в лв.		Приходи от лихви
		в т.ч. в евро	в евро	
<b>Кредити и аванси</b>	<b>25 858 699</b>	<b>20 487 617</b>	<b>5 253 605</b>	<b>585 586</b>
Централни банки	0	0	0	0
Държавно управление	207 011	207 011	0	2 717
Кредитни институции	2 558 814	994 392	1 545 865	35 700
Други финансови предприятия	662 885	434 908	226 894	6 747
Нефинансови предприятия	10 795 325	7 342 215	3 355 281	279 396
Домакинства	11 634 664	11 509 091	125 565	261 026
от които: кредити, обезпечени с жилищен имот	7 375 156	7 265 423	109 733	125 198
от които: потребителски кредити	4 073 606	4 059 564	14 035	128 982

(хил. лв.)

Наименование	Общо	в т.ч. в лв.		Разходи за лихви
		в т.ч. в евро	в евро	
<b>Депозити</b>	<b>37 240 938</b>	<b>20 448 751</b>	<b>15 272 014</b>	<b>121 347</b>
Централни банки	0	0	0	0
Държавно управление	431 633	399 142	29 290	443
Кредитни институции	8 089 719	15 246	8 072 673	90 031
Други финансови предприятия	977 848	423 127	402 267	11 580
Нефинансови предприятия	9 488 242	6 433 818	2 372 305	15 382
Домакинства	18 253 496	13 177 418	4 395 479	3 911

Счетоводни баланс, отчети за приходите и разходите и други данни за откритите банки



## СТАТУТ, ОРГАНИ НА УПРАВЛЕНИЕ И АКЦИОНЕРНО УЧАСТИЕ

<b>Лиценз, издаден от БНБ</b>	Лицензирана с Решение на УС на БНБ от 25 февруари 1991 г. Лицензът е актуализиран със: Решение № 340/1992 г. на БНБ-ЦУ за извършване на банкови сделки в страната и чужбина; Заповед № 100-00487 от 17 ноември 1999 г. на управителя на БНБ в съответствие с изискванията на Закона за банките; Заповед № РД22-1558 от 20 юли 2007 г. в съответствие с изискванията на ЗКИ; Заповед № РД22-2250 от 16 ноември 2009 г. в съответствие с изискванията на ЗИД на ЗКИ.
<b>Съдебна регистрация</b>	Вписана в Търговския регистър с Решение № 376 от 1992 г. на СГС по фирмено дело № 31848 от 1992 г., Решение № 376, т. 8, с. 105; пререгистрирана в Търговския регистър към Агенцията по вписванията с ЕИК 000694959 съгласно удостоверение № 20080522125029 от 22 май 2008 г.
<b>Адрес на централата</b>	София 1463, бул. „Витоша“ № 89Б тел. 02/811 2800 интернет страница: <a href="http://www.ubb.bg">www.ubb.bg</a>
<b>Органи на управление</b>	
Надзорен съвет	Петър Гроздев Андранов – председател Кристин Ван Рейсенгем Барак Барух Чизи Франки Сейрил Деникере Светослав Велеславов Гаврийски Виктор Иванов Йоцов
Управителен съвет	Кристоф Де Мил – председател и главен изпълнителен директор Анна Георгиева Атанасова-Димитрова – изпълнителен директор Теодор Валентинов Маринов – изпълнителен директор Светла Атанасова Георгиева – изпълнителен директор Франк Янсен – изпълнителен директор Татяна Василева Иванова – изпълнителен директор Недялко Великов Михайлов – изпълнителен директор Добромир Славов Добрев – изпълнителен директор
<b>Акционери</b> (акционерно участие над 10%)	Кей Би Си Банк НВ (KBC BANK NV), Кралство Белгия – 99.96%
<b>Одитори</b>	КПМГ Оudit ООД Форвис Мазарс ООД



## СЧЕТОВОДЕН БАЛАНС (ОТЧЕТ ЗА ФИНАНСОВОТО СЪСТОЯНИЕ) КЪМ 30 СЕПТЕМВРИ 2025 Г.

(хил. лв.)

	Балансова стойност
<b>АКТИВИ</b>	
Пари, парични салда при централни банки и други депозити на виждане	602 338
Финансови активи, сгържани за търгуване	28 224
Нетъргуеми финансови активи, загължително отчитани по справедлива стойност в печалбата или загубата	0
Финансови активи, отчитани по справедлива стойност в печалбата или загубата	0
Финансови активи, отчитани по справедлива стойност в груп всеобхватен доход	82 254
Финансови активи, отчитани по амортизирана стойност	1 834 883
Деривати – отчитане на хеджиране	0
Промени в справедливата стойност на хеджираните позиции при хеджиране на портфейл срещу лихвен риск	0
Инвестиции в дъщерни предприятия, съвместни предприятия и асоциирани предприятия	350
Материални активи	136 118
Нематериални активи	5 094
Данъчни активи	7 468
Други активи	35 764
Нетекучи активи и групи за освобождаване, класифицирани като сгържани за продажба	0
<b>ОБЩО АКТИВИ</b>	<b>2 732 493</b>
<b>ПАСИВИ</b>	
Финансови пасиви, сгържани за търгуване	0
Финансови пасиви, отчитани по справедлива стойност в печалбата или загубата	0
Финансови пасиви, отчитани по амортизирана стойност	2 495 402
Деривати – отчитане на хеджиране	0
Промени в справедливата стойност на хеджираните позиции при хеджиране на портфейл срещу лихвен риск	0
Провизии	1 120
Данъчни пасиви	1 322
Акционерен капитал, платим при поискване	0
Други пасиви	3 337
Пасиви, включени в групи за освобождаване, класифицирани като сгържани за продажба	0
<b>ОБЩО ПАСИВИ</b>	<b>2 501 181</b>
<b>СОБСТВЕН КАПИТАЛ</b>	
Капитал	89 362
Премийни резерви	0
Емитирани капиталови инструменти, различни от капитал	0
Друг собствен капитал	0
Нагрупан груп всеобхватен доход	18 514
Неразпределена печалба	86
Преоценъчни резерви	0
Други резерви	97 591
(-) Обратно изкупени собствени акции	0
Печалба или загуба, относима към собствениците на предприятието майка	25 759
(-) Междинни дивиденди	0
Малцинствени участия [Неконтролиращи участия]	0
<b>ОБЩО СОБСТВЕН КАПИТАЛ</b>	<b>231 312</b>
<b>ОБЩО СОБСТВЕН КАПИТАЛ И ОБЩО ПАСИВИ</b>	<b>2 732 493</b>

Счетоводни баланс, отчети за приходите и разходите и други данни за отбелязване банки



## ОТЧЕТ ЗА ПРИХОДИТЕ И РАЗХОДИТЕ КЪМ 30 СЕПТЕМВРИ 2025 Г.

(хил. лв.)

	Стойност
Приходи от лихви	53 662
(Разходи за лихви)	4 920
(Разходи за акционерен капитал, платим при поискване)	0
Приход от дивиденди	360
Приходи от такси и комисиони	18 072
(Разходи за такси и комисиони)	5 318
Нетни печалби или (-) загуби от преустановяване признаването на финансови активи и пасиви, които не се отчитат по справедлива стойност в печалбата или загубата	0
Нетни печалби или (-) загуби от финансови активи и пасиви, сгържани за търгуване	2 391
Нетни печалби или (-) загуби от нетъргуеми финансови активи, задължително отчитани по справедлива стойност в печалбата или загубата	0
Нетни печалби или (-) загуби от финансови активи и пасиви, отчитани по справедлива стойност в печалбата или загубата	0
Нетни печалби или (-) загуби от отчитане на хеджиране	0
Нетни печалби или (-) загуби от курсови разлики	52
Нетни печалби или (-) загуби от преустановяване признаването на инвестиции в същерни, съвместни и асоциирани предприятия	0
Нетни печалби или (-) загуби от преустановяване признаването на нефинансови активи	10
Други оперативни приходи	1 180
(Други оперативни разходи)	209
<b>ОБЩО НЕТЕН ОПЕРАТИВЕН ДОХОД</b>	<b>65 280</b>
(Административни разходи)	32 100
(Парични вноски за фондове за реструктуриране и схеми за гарантиране на депозитите)	1 319
(Амортизация)	3 003
Нетни печалби или (-) загуби от модифициране	0
(Провизии или (-) обратно възстановяване на провизии)	-94
(Обезценка или (-) обратно възстановяване на обезценка на финансови активи, които не се отчитат по справедлива стойност в печалбата или загубата)	673
(Обезценка или (-) обратно възстановяване на обезценка на инвестиции в същерни дружества, съвместни предприятия и асоциирани предприятия)	0
(Обезценка или (-) обратно възстановяване на обезценка на нефинансови активи)	0
Отрицателна репутация, призната в печалбата или загубата	0
Дял на печалбата или (-) загубата от инвестициите в същерни, съвместни и асоциирани предприятия, отчитани по метода на собствения капитал	0
Печалба или (-) загуба от нетекущи активи и групи за освобождаване, класифицирани като сгържани за продажба, които не отговарят на изискванията за преустановени дейности	0
<b>ПЕЧАЛБА ИЛИ (-) ЗАГУБА ПРЕДИ ДАНЪЧНО ОБЛАГАНЕ ОТ ТЕКУЩИ ДЕЙНОСТИ</b>	<b>28 279</b>
(Данъчни разходи или (-) приходи, свързани с печалбата или загубата от текущи дейности)	2 520
<b>ПЕЧАЛБА ИЛИ (-) ЗАГУБА СЛЕД ДАНЪЧНО ОБЛАГАНЕ ОТ ТЕКУЩИТЕ ДЕЙНОСТИ</b>	<b>25 759</b>
<b>Печалба или (-) загуба след данъчно облагане от преустановени дейности</b>	<b>0</b>
<b>ПЕЧАЛБА ИЛИ (-) ЗАГУБА ЗА ГОДИНАТА</b>	<b>25 759</b>



## ДАННИ ЗА ДЪЛГОВИ ЦЕННИ КНИЖА, КРЕДИТИ И АВАНСИ И ДЕПОЗИТИ КЪМ 30 СЕПТЕМВРИ 2025 Г.

(хил. лв.)

Наименование	Общо	в т.ч. в		Приходи от лихви
		лв.	евро	
<b>Дългови ценни книжа</b>	<b>773 560</b>	<b>583 205</b>	<b>190 355</b>	<b>13 787</b>
Централни банки	0	0	0	0
Държавно управление	736 105	583 205	152 900	12 841
Кредитни институции	7 994	0	7 994	469
Други финансови предприятия	0	0	0	0
Нефинансови предприятия	29 461	0	29 461	477

(хил. лв.)

Наименование	Общо	в т.ч. в		Приходи от лихви
		лв.	евро	
<b>Кредити и аванси</b>	<b>1 159 018</b>	<b>896 742</b>	<b>243 220</b>	<b>39 875</b>
Централни банки	0	0	0	0
Държавно управление	19 011	19 011	0	400
Кредитни институции	346 650	309 066	20 259	14 382
Други финансови предприятия	36 643	25 172	9 740	1 715
Нефинансови предприятия	540 783	342 059	198 724	17 212
Домакинства	215 931	201 434	14 497	6 166
от които: кредити, обезпечени с жилищен имот	116 351	103 939	12 412	2 825
от които: потребителски кредити	97 281	94 978	2 303	3 604

(хил. лв.)

Наименование	Общо	в т.ч. в		Разходи за лихви
		лв.	евро	
<b>Депозити</b>	<b>2 453 400</b>	<b>2 060 555</b>	<b>353 328</b>	<b>4 223</b>
Централни банки	0	0	0	0
Държавно управление	453 903	434 897	19 006	166
Кредитни институции	72 417	57 050	15 367	2 385
Други финансови предприятия	7 171	5 960	1 186	0
Нефинансови предприятия	531 370	458 884	63 091	534
Домакинства	1 388 539	1 103 764	254 678	1 138

Счетоводни баланси, отчети за приходите и разходите и други данни за отгледените банки



## СТАТУТ, ОРГАНИ НА УПРАВЛЕНИЕ И АКЦИОНЕРНО УЧАСТИЕ

<b>Лиценз, издаден от БНБ</b>	Лицензирана с Решение № 121 от 4 март 1996 г. на УС на БНБ да извършва сделки в страната в съответствие със Закона за банките и кредитното дело. Лицензът е допълнен с Решение № 499 от 22 юли 1996 г. на УС на БНБ и с Решение № 249 от 11 април 1997 г. на УС на БНБ за извършване на банкови сделки и в чужбина. Лицензът е актуализиран със: Заповед №100-00491 от 17 ноември 1999 г. на управителя на БНБ в съответствие с изискванията на Закона за банките; Заповед № РД22-0851 от 7 май 2007 г. на управителя на БНБ в съответствие с изискванията на ЗКИ; Заповед № РД22-2259 от 16 ноември 2009 г. на управителя на БНБ в съответствие с изискванията на ЗИД на ЗКИ.
<b>Съдебна регистрация</b>	Вписана в Търговския регистър с Решение № 1 от 4 април 1996 г. на СГС по фирмено дело № 5197 от 1996 г., парт. № 737, т. 13, рег. II, с. 138; пререгистрирана в Търговския регистър към Агенцията по вписванията с ЕИК 121086224 на 6 октомври 2009 г.
<b>Адрес на централата</b>	София 1000, ул. „Врабча“ № 6 тел. 02/9300 111 интернет страница: <a href="http://www.municipalbank.bg">www.municipalbank.bg</a>
<b>Органи на управление</b>	
Надзорен съвет	Стефан Лазаров Ненов – председател Здравко Борисов Гъргаров – заместник-председател Спас Симеонов Димитров
Управителен съвет	Неделчо Василев Неделчев – председател и изпълнителен директор Владимир Георгиев Котларски – заместник-председател Борислав Яворов Чиликов – изпълнителен директор Станислав Ганев Божков Ивайло Руменов Иванов
<b>Акционери</b> (акционерно участие над 10%)	NOVITO OPPORTUNITIES FUND AGMVK, Княжество Лихтенщайн – 96.51%
<b>Одитори</b>	Грант Торнтон ООД РСМ БГ ООД



**ProCredit Bank**

Bulgaria

**ПРОКРЕДИТ БАНК**

97

**СЧЕТОВОДЕН БАЛАНС (ОТЧЕТ ЗА ФИНАНСОВОТО СЪСТОЯНИЕ) КЪМ 30 СЕПТЕМВРИ 2025 Г.**

(хил. лв.)

	Балансова стойност
<b>АКТИВИ</b>	
Пари, парични салда при централни банки и групи депозити на виждане	1 053 671
Финансови активи, сгържани за търгуване	71
Нетъргуеми финансови активи, загължително отчитани по справедлива стойност в печалбата или загубата	1 031
Финансови активи, отчитани по справедлива стойност в печалбата или загубата	0
Финансови активи, отчитани по справедлива стойност в груп всеобхватен доход	134 970
Финансови активи, отчитани по амортизирана стойност	3 646 925
Деривати – отчитане на хеджиране	7 342
Промени в справедливата стойност на хеджираните позиции при хеджиране на портфейл срещу лихвен риск	224
Инвестиции в същерни предприятия, съвместни предприятия и асоциирани предприятия	8 632
Материални активи	54 584
Нематериални активи	34 688
Данъчни активи	32 581
Други активи	22 301
Нетекучи активи и групи за освобождаване, класифицирани като сгържани за продажба	0
<b>ОБЩО АКТИВИ</b>	<b>4 997 020</b>
<b>ПАСИВИ</b>	
Финансови пасиви, сгържани за търгуване	0
Финансови пасиви, отчитани по справедлива стойност в печалбата или загубата	0
Финансови пасиви, отчитани по амортизирана стойност	4 496 800
Деривати – отчитане на хеджиране	1 041
Промени в справедливата стойност на хеджираните позиции при хеджиране на портфейл срещу лихвен риск	7 259
Провизии	1 376
Данъчни пасиви	2 079
Акционерен капитал, платим при поискване	0
Други пасиви	22 614
Пасиви, включени в групи за освобождаване, класифицирани като сгържани за продажба	0
<b>ОБЩО ПАСИВИ</b>	<b>4 531 169</b>
<b>СОБСТВЕН КАПИТАЛ</b>	
Капитал	262 001
Премийни резерви	3 496
Емитирани капиталови инструменти, различни от капитал	0
Друг собствен капитал	0
Натрупан груп всеобхватен доход	1 370
Неразпределена печалба	136 299
Преоценъчни резерви	0
Други резерви	22 704
(-) Обратно изкупени собствени акции	0
Печалба или загуба, относима към собствениците на предприятието майка	39 981
(-) Междинни дивиденди	0
Малцинствени участия [Неконтролиращи участия]	0
<b>ОБЩО СОБСТВЕН КАПИТАЛ</b>	<b>465 851</b>
<b>ОБЩО СОБСТВЕН КАПИТАЛ И ОБЩО ПАСИВИ</b>	<b>4 997 020</b>

Счетоводни баланс, отчети за приходите и разходите и други данни за отгледните банки


**ProCredit Bank**

Bulgaria

**ПРОКРЕДИТ БАНК**
**ОТЧЕТ ЗА ПРИХОДИТЕ И РАЗХОДИТЕ КЪМ 30 СЕПТЕМВРИ 2025 Г.**

(хил. лв.)

	Стойност
Приходи от лихви	148 194
(Разходи за лихви)	27 975
(Разходи за акционерен капитал, платим при поискване)	0
Приход от дивиденди	0
Приходи от такси и комисиони	27 901
(Разходи за такси и комисиони)	11 487
Нетни печалби или (-) загуби от преустановяване признаването на финансови активи и пасиви, които не се отчитат по справедлива стойност в печалбата или загубата	0
Нетни печалби или (-) загуби от финансови активи и пасиви, гържани за търгуване	10 973
Нетни печалби или (-) загуби от нетъргуеми финансови активи, задължително отчитани по справедлива стойност в печалбата или загубата	88
Нетни печалби или (-) загуби от финансови активи и пасиви, отчитани по справедлива стойност в печалбата или загубата	0
Нетни печалби или (-) загуби от отчитане на хеджиране	-69
Нетни печалби или (-) загуби от курсови разлики	792
Нетни печалби или (-) загуби от преустановяване признаването на инвестиции в гъщерни, съвместни и асоциирани предприятия	0
Нетни печалби или (-) загуби от преустановяване признаването на нефинансови активи	0
Други оперативни приходи	2 028
(Други оперативни разходи)	263
<b>ОБЩО НЕТЕН ОПЕРАТИВЕН ДОХОД</b>	<b>150 182</b>
(Административни разходи)	64 570
(Парични вноски за фондове за реструктуриране и схеми за гарантиране на депозитите)	2 751
(Амортизация)	7 824
Нетни печалби или (-) загуби от модифициране	255
(Провизии или (-) обратно възстановяване на провизии)	0
(Обезценка или (-) обратно възстановяване на обезценка на финансови активи, които не се отчитат по справедлива стойност в печалбата или загубата)	31 402
(Обезценка или (-) обратно възстановяване на обезценка на инвестиции в гъщерни дружества, съвместни предприятия и асоциирани предприятия)	0
(Обезценка или (-) обратно възстановяване на обезценка на нефинансови активи)	-6
Отрицателна репутация, призната в печалбата или загубата	0
Дял на печалбата или (-) загубата от инвестициите в гъщерни, съвместни и асоциирани предприятия, отчитани по метода на собствения капитал	0
Печалба или (-) загуба от нетекущи активи и групи за освобождаване, класифицирани като гържани за продажба, които не отговарят на изискванията за преустановени дейности	0
<b>ПЕЧАЛБА ИЛИ (-) ЗАГУБА ПРЕДИ ДАНЪЧНО ОБЛАГАНЕ ОТ ТЕКУЩИ ДЕЙНОСТИ</b>	<b>43 896</b>
(Данъчни разходи или (-) приходи, свързани с печалбата или загубата от текущи дейности)	3 915
<b>ПЕЧАЛБА ИЛИ (-) ЗАГУБА СЛЕД ДАНЪЧНО ОБЛАГАНЕ ОТ ТЕКУЩИТЕ ДЕЙНОСТИ</b>	<b>39 981</b>
<b>Печалба или (-) загуба след данъчно облагане от преустановени дейности</b>	<b>0</b>
<b>ПЕЧАЛБА ИЛИ (-) ЗАГУБА ЗА ГОДИНАТА</b>	<b>39 981</b>

**ProCredit Bank**

Bulgaria

**ПРОКРЕДИТ БАНК**

99

**ДАННИ ЗА ДЪЛГОВИ ЦЕННИ КНИЖА, КРЕДИТИ И АВАНСИ И ДЕПОЗИТИ  
КЪМ 30 СЕПТЕМВРИ 2025 Г.**

(хил. лв.)

Наименование	Общо	в т.ч. в		Приходи от лихви
		лв.	евро	
<b>Дългови ценни книжа</b>	<b>133 708</b>	<b>49 652</b>	<b>30 279</b>	<b>3 735</b>
Централни банки	0	0	0	0
Държавно управление	59 525	49 652	9 873	1 383
Кредитни институции	74 183	0	20 406	2 352
Други финансови предприятия	0	0	0	0
Нефинансови предприятия	0	0	0	0

(хил. лв.)

Наименование	Общо	в т.ч. в		Приходи от лихви
		лв.	евро	
<b>Кредити и аванси</b>	<b>3 732 165</b>	<b>2 168 899</b>	<b>1 563 022</b>	<b>133 204</b>
Централни банки	0	0	0	0
Държавно управление	0	0	0	0
Кредитни институции	0	0	0	819
Други финансови предприятия	2 391	2 391	0	0
Нефинансови предприятия	3 143 722	1 674 604	1 468 874	117 807
Домакинства	586 052	491 904	94 148	14 578
от които: кредити, обезпечени с жилищен имот	425 286	345 809	79 477	8 643
от които: потребителски кредити	159 901	145 434	14 467	5 217

(хил. лв.)

Наименование	Общо	в т.ч. в		Разходи за лихви
		лв.	евро	
<b>Депозити</b>	<b>4 496 800</b>	<b>2 487 130</b>	<b>1 888 569</b>	<b>23 472</b>
Централни банки	0	0	0	0
Държавно управление	0	0	0	0
Кредитни институции	239 937	0	239 937	8 432
Други финансови предприятия	47 670	47 478	192	512
Нефинансови предприятия	2 636 420	1 537 247	1 012 084	5 711
Домакинства	1 572 773	902 405	636 356	8 817

Счетоводни баланс, отчети за приходите и разходите и други данни за отгледените банки



**ProCredit Bank**

Bulgaria

**ПРОКРЕДИТ БАНК**

## СТАТУТ, ОРГАНИ НА УПРАВЛЕНИЕ И АКЦИОНЕРНО УЧАСТИЕ

<b>Лиценз, издаден от БНБ</b>	Лицензирана със Заповед № РД22-442 от 25 септември 2001 г. на управителя на БНБ за извършване на банкова дейност по Закона за банките. Лицензът е актуализиран със: Заповед № РД22-1559 от 20 юли 2007 г. на управителя на БНБ в съответствие с изискванията на ЗКИ; Заповед № РД22-2269 от 16 ноември 2009 г. на управителя на БНБ в съответствие с изискванията на ЗИД на ЗКИ.
<b>Съдебна регистрация</b>	Вписана в Търговския регистър с Решение № 1 от 28 септември 2001 г. на СГС по фирмено дело № 9478 от 2001 г., парт. № 64228, т. 733, с. 116; пререгистрирана в Търговския регистър към Агенцията по вписванията с ЕИК 130598160 съгласно удостоверение № 20080418121745 от 18 април 2008 г.
<b>Адрес на централата</b>	София 1303, бул. „Тодор Александров“ № 26 тел. 02/813 5100; 02/813 5808 интернет страница: <a href="http://www.procreditbank.bg">www.procreditbank.bg</a>
<b>Органи на управление</b> Надзорен съвет	Джан Марко Феличе – председател Патрик Силван Цайтингер Хубертос Петрус Мария Кнапен Хуберт Шпехтенхаузер Карин Елизабет Катербау
Управителен съвет	Камелия Владимировна Минева – председател и изпълнителен директор Румяна Величкова Тодорова – изпълнителен директор Иван Дачев Дачев – изпълнителен директор Рени Иванова Пейчева – изпълнителен директор Силвена Богданова Богоева-Андреева – изпълнителен директор Надежда Иванова Пенева – изпълнителен директор
Прокуристи	Делчо Станчев Делчев Теодор Милков Караиванов
<b>Акционери</b> (акционерно участие над 10%)	ПроКредит Холдинг АГ (PROCREDIT HOLDING AG), Германия – 100%
<b>Одитори</b>	КПМГ Одит ООД Бейкър Тили Клитъ и Партньори ЕООД

**СЧЕТОВОДЕН БАЛАНС (ОТЧЕТ ЗА ФИНАНСОВОТО СЪСТОЯНИЕ) КЪМ 30 СЕПТЕМВРИ 2025 Г.**  
 (хил. лв.)

	Балансова стойност
<b>АКТИВИ</b>	
Пари, парични салда при централни банки и други депозити на виждане	2 510 049
Финансови активи, сгържани за търгуване	95 570
Нетъргуеми финансови активи, загължително отчитани по справедлива стойност в печалбата или загубата	73 482
Финансови активи, отчитани по справедлива стойност в печалбата или загубата	0
Финансови активи, отчитани по справедлива стойност в друг всеобхватен доход	2 132 760
Финансови активи, отчитани по амортизирана стойност	9 892 282
Деривати – отчитане на хеджиране	0
Промени в справедливата стойност на хеджираните позиции при хеджиране на портфейл срещу лихвен риск	0
Инвестиции в същерни предприятия, съвместни предприятия и асоциирани предприятия	40 079
Материални активи	1 166 270
Нематериални активи	24 531
Данъчни активи	31 451
Други активи	493 382
Нетекучи активи и групи за освобождаване, класифицирани като сгържани за продажба	0
<b>ОБЩО АКТИВИ</b>	<b>16 459 856</b>
<b>ПАСИВИ</b>	
Финансови пасиви, сгържани за търгуване	0
Финансови пасиви, отчитани по справедлива стойност в печалбата или загубата	0
Финансови пасиви, отчитани по амортизирана стойност	14 609 977
Деривати – отчитане на хеджиране	0
Промени в справедливата стойност на хеджираните позиции при хеджиране на портфейл срещу лихвен риск	0
Провизии	1 210
Данъчни пасиви	36 789
Акционерен капитал, платим при поискване	0
Други пасиви	73 494
Пасиви, включени в групи за освобождаване, класифицирани като сгържани за продажба	0
<b>ОБЩО ПАСИВИ</b>	<b>14 721 470</b>
<b>СОБСТВЕН КАПИТАЛ</b>	
Капитал	149 085
Премийни резерви	250 017
Емитирани капиталови инструменти, различни от капитал	0
Друг собствен капитал	0
Нагрупан друг всеобхватен доход	6 831
Неразпределена печалба	0
Преоценъчни резерви	0
Други резерви	1 199 422
(-) Обратно изкупени собствени акции	0
Печалба или загуба, относима към собствениците на предприятието майка	133 031
(-) Междинни дивиденди	0
Малцинствени участия [Неконтролиращи участия]	0
<b>ОБЩО СОБСТВЕН КАПИТАЛ</b>	<b>1 738 386</b>
<b>ОБЩО СОБСТВЕН КАПИТАЛ И ОБЩО ПАСИВИ</b>	<b>16 459 856</b>

**ОТЧЕТ ЗА ПРИХОДИТЕ И РАЗХОДИТЕ КЪМ 30 СЕПТЕМВРИ 2025 Г.**

(хил. лв.)

	Стойност
Приходи от лихви	388 104
(Разходи за лихви)	61 205
(Разходи за акционерен капитал, платим при поискване)	0
Приход от дивиденди	3 594
Приходи от такси и комисиони	172 124
(Разходи за такси и комисиони)	42 042
Нетни печалби или (-) загуби от преустановяване признаването на финансови активи и пасиви, които не се отчитат по справедлива стойност в печалбата или загубата	290
Нетни печалби или (-) загуби от финансови активи и пасиви, гържани за търгуване	702
Нетни печалби или (-) загуби от нетъргуеми финансови активи, задължително отчитани по справедлива стойност в печалбата или загубата	-83 824
Нетни печалби или (-) загуби от финансови активи и пасиви, отчитани по справедлива стойност в печалбата или загубата	0
Нетни печалби или (-) загуби от отчитане на хеджиране	0
Нетни печалби или (-) загуби от курсови разлики	17 267
Нетни печалби или (-) загуби от преустановяване признаването на инвестиции в гъщерни, съвместни и асоциирани предприятия	0
Нетни печалби или (-) загуби от преустановяване признаването на нефинансови активи	5 146
Други оперативни приходи	76 187
(Други оперативни разходи)	4 303
<b>ОБЩО НЕТЕН ОПЕРАТИВЕН ДОХОД</b>	<b>472 040</b>
(Административни разходи)	161 893
(Парични вноски за фондове за реструктуриране и схеми за гарантиране на депозитите)	17 081
(Амортизация)	17 973
Нетни печалби или (-) загуби от модифициране	0
(Провизии или (-) обратно възстановяване на провизии)	-288
(Обезценка или (-) обратно възстановяване на обезценка на финансови активи, които не се отчитат по справедлива стойност в печалбата или загубата)	126 765
(Обезценка или (-) обратно възстановяване на обезценка на инвестиции в гъщерни дружества, съвместни предприятия и асоциирани предприятия)	0
(Обезценка или (-) обратно възстановяване на обезценка на нефинансови активи)	0
Отрицателна репутация, призната в печалбата или загубата	0
Дял на печалбата или (-) загубата от инвестициите в гъщерни, съвместни и асоциирани предприятия, отчитани по метода на собствения капитал	0
Печалба или (-) загуба от нетекущи активи и групи за освобождаване, класифицирани като гържани за продажба, които не отговарят на изискванията за преустановени дейности	0
<b>ПЕЧАЛБА ИЛИ (-) ЗАГУБА ПРЕДИ ДАНЪЧНО ОБЛАГАНЕ ОТ ТЕКУЩИ ДЕЙНОСТИ</b>	<b>148 616</b>
(Данъчни разходи или (-) приходи, свързани с печалбата или загубата от текущи дейности)	15 585
<b>ПЕЧАЛБА ИЛИ (-) ЗАГУБА СЛЕД ДАНЪЧНО ОБЛАГАНЕ ОТ ТЕКУЩИТЕ ДЕЙНОСТИ</b>	<b>133 031</b>
<b>Печалба или (-) загуба след данъчно облагане от преустановени дейности</b>	<b>0</b>
<b>ПЕЧАЛБА ИЛИ (-) ЗАГУБА ЗА ГОДИНАТА</b>	<b>133 031</b>

**ДАННИ ЗА ДЪЛГОВИ ЦЕННИ КНИЖА, КРЕДИТИ И АВАНСИ И ДЕПОЗИТИ  
 КЪМ 30 СЕПТЕМВРИ 2025 Г.**

(хил. лв.)

Наименование	Общо	в т.ч. в лв.		Приходи от лихви
		в т.ч. в евро	в евро	
<b>Дългови ценни книжа</b>	<b>2 885 648</b>	<b>537 015</b>	<b>2 136 440</b>	<b>53 031</b>
Централни банки	0	0	0	0
Държавно управление	2 643 511	487 572	1 958 366	46 727
Кредитни институции	121 556	10 020	96 916	4 544
Други финансови предприятия	114 620	39 423	75 197	1 626
Нефинансови предприятия	5 961	0	5 961	134

(хил. лв.)

Наименование	Общо	в т.ч. в лв.		Приходи от лихви
		в т.ч. в евро	в евро	
<b>Кредити и аванси</b>	<b>9 654 383</b>	<b>6 726 060</b>	<b>2 689 198</b>	<b>335 050</b>
Централни банки	0	0	0	0
Държавно управление	52 760	3 339	49 421	379
Кредитни институции	212 660	0	169 766	10 737
Други финансови предприятия	258 690	145 340	113 151	3 270
Нефинансови предприятия	5 484 268	3 192 533	2 097 747	183 792
Домакинства	3 646 005	3 384 848	259 113	136 872
от които: кредити, обезпечени с жилищен имот	1 740 606	1 525 297	214 974	38 819
от които: потребителски кредити	1 905 399	1 859 552	44 139	98 034

(хил. лв.)

Наименование	Общо	в т.ч. в лв.		Разходи за лихви
		в т.ч. в евро	в евро	
<b>Депозити</b>	<b>13 102 031</b>	<b>7 968 766</b>	<b>4 385 315</b>	<b>7 160</b>
Централни банки	0	0	0	0
Държавно управление	132 482	130 751	1 731	0
Кредитни институции	41 739	190	36 231	763
Други финансови предприятия	108 209	37 703	56 455	238
Нефинансови предприятия	3 668 724	1 669 433	1 729 403	1 620
Домакинства	9 150 877	6 130 689	2 561 495	4 539

Счетоводни баланси, отчети за приходите и разходите и други данни за отгледените банки

## СТАТУТ, ОРГАНИ НА УПРАВЛЕНИЕ И АКЦИОНЕРНО УЧАСТИЕ

<b>Лиценз, издаден от БНБ</b>	Лицензирана с Решение № 278 от 1 октомври 1993 г. на УС на БНБ в съответствие с изискванията на Закона за банките и кредитното дело да извършва банкови сделки в страната. Лицензът е допълнен с Решение № 273 от 14 септември 1995 г. на УС на БНБ за извършване на банкови сделки и в чужбина. Лицензът е актуализиран със: Заповед № 100-00498 от 18 ноември 1999 г. на управителя на БНБ в съответствие с изискванията на Закона за банките; Заповед № РД22-0857 от 7 май 2007 г. на управителя на БНБ в съответствие с изискванията на ЗКИ; Заповед № РД22-2257 от 16 ноември 2009 г. на управителя на БНБ в съответствие с изискванията на ЗИД на ЗКИ.
<b>Съдебна регистрация</b>	Вписана в Търговския регистър с решение на СГС по фирмено дело № 18045 от 1993 г., парт. № 11941, т. 163, с. 106; пререгистрирана в Търговския регистър към Агенцията по вписванията с ЕИК 831094393 на 21 април 2008 г.
<b>Адрес на централата</b>	София 1784, бул. „Цариградско шосе“ № 111 П тел. 02/8171 100 интернет страница: <a href="http://www.fibank.bg">www.fibank.bg</a>
<b>Органи на управление</b>	
Надзорен съвет	Евгени Кръстев Луканов – председател Мая Любенова Георгиева – заместник-председател Радка Веселинова Минева Йордан Величков Скорчев Юрки Илмари Коскело
Управителен съвет	Никола Христов Бакалов – председател и главен изпълнителен директор Ралица Иванова Богоева – изпълнителен директор Светозар Александров Попов – изпълнителен директор Янко Ангелов Караколев Антон Антонов Петров Владимир Пламенов Икономов
<b>Акционери</b> (акционерно участие над 10%)	Ивайло Димитров Мутафчиев – 27.33% Цеко Тодоров Минева – 27.33% БЪЛГАРСКА БАНКА ЗА РАЗВИТИЕ ЕАД, Република България – 18.35%
<b>Одитори</b>	Ековис Одит България ООД Форвис Мазарс ООД

**СЧЕТОВОДЕН БАЛАНС (ОТЧЕТ ЗА ФИНАНСОВОТО СЪСТОЯНИЕ) КЪМ 30 СЕПТЕМВРИ 2025 Г.**

(хил. лв.)

	Балансова стойност
<b>АКТИВИ</b>	
Пари, парични салда при централни банки и други депозити на виждане	1 604 388
Финансови активи, гържани за търгуване	17 734
Нетъргуеми финансови активи, загължително отчитани по справедлива стойност в печалбата или загубата	0
Финансови активи, отчитани по справедлива стойност в печалбата или загубата	0
Финансови активи, отчитани по справедлива стойност в друг всеобхватен доход	217 319
Финансови активи, отчитани по амортизирана стойност	303 353
Деривати – отчитане на хеджиране	0
Промени в справедливата стойност на хеджираните позиции при хеджиране на портфейл срещу лихвен риск	0
Инвестиции в същерни предприятия, съвместни предприятия и асоциирани предприятия	0
Материални активи	2 619
Нематериални активи	0
Данъчни активи	9 052
Други активи	696
Нетекущи активи и групи за освобождаване, класифицирани като гържани за продажба	0
<b>ОБЩО АКТИВИ</b>	<b>2 155 161</b>
<b>ПАСИВИ</b>	
Финансови пасиви, гържани за търгуване	15 685
Финансови пасиви, отчитани по справедлива стойност в печалбата или загубата	0
Финансови пасиви, отчитани по амортизирана стойност	2 081 736
Деривати – отчитане на хеджиране	0
Промени в справедливата стойност на хеджираните позиции при хеджиране на портфейл срещу лихвен риск	0
Провизии	237
Данъчни пасиви	287
Акционерен капитал, платим при поискване	0
Други пасиви	8 264
Пасиви, включени в групи за освобождаване, класифицирани като гържани за продажба	0
<b>ОБЩО ПАСИВИ</b>	<b>2 106 209</b>
<b>СОБСТВЕН КАПИТАЛ</b>	
Капитал	0
Премийни резерви	0
Емитирани капиталови инструменти, различни от капитал	0
Друг собствен капитал	-492
Нагрупан друг всеобхватен доход	3 346
Неразпределена печалба	12 558
Преоценъчни резерви	0
Други резерви	0
(-) Обратно изкупени собствени акции	0
Печалба или загуба, относима към собствениците на предприятието майка	33 540
(-) Междинни дивиденди	0
Малцинствени участия [Неконтролиращи участия]	0
<b>ОБЩО СОБСТВЕН КАПИТАЛ</b>	<b>48 952</b>
<b>ОБЩО СОБСТВЕН КАПИТАЛ И ОБЩО ПАСИВИ</b>	<b>2 155 161</b>

Счетоводни баланси, отчети за приходите и разходите и други данни за отгледните банки



## СИТИБАНК ЕВРОПА, КЛОН БЪЛГАРИЯ

## ОТЧЕТ ЗА ПРИХОДИТЕ И РАЗХОДИТЕ КЪМ 30 СЕПТЕМВРИ 2025 Г.

(хил. лв.)

	Стойност
Приходи от лихви	42 528
(Разходи за лихви)	10 910
(Разходи за акционерен капитал, платим при поискване)	0
Приход от дивиденди	12
Приходи от такси и комисиони	8 313
(Разходи за такси и комисиони)	689
Нетни печалби или (-) загуби от преустановяване признаването на финансови активи и пасиви, които не се отчитат по справедлива стойност в печалбата или загубата	3 319
Нетни печалби или (-) загуби от финансови активи и пасиви, гържани за търгуване	236
Нетни печалби или (-) загуби от нетъргуеми финансови активи, задължително отчитани по справедлива стойност в печалбата или загубата	0
Нетни печалби или (-) загуби от финансови активи и пасиви, отчитани по справедлива стойност в печалбата или загубата	0
Нетни печалби или (-) загуби от отчитане на хеджиране	0
Нетни печалби или (-) загуби от курсови разлики	19 483
Нетни печалби или (-) загуби от преустановяване признаването на инвестиции в гъщерни, съвместни и асоциирани предприятия	0
Нетни печалби или (-) загуби от преустановяване признаването на нефинансови активи	1 831
Други оперативни приходи	759
(Други оперативни разходи)	931
<b>ОБЩО НЕТЕН ОПЕРАТИВЕН ДОХОД</b>	<b>63 951</b>
(Административни разходи)	19 900
(Парични вноски за фондове за реструктуриране и схеми за гарантиране на депозитите)	0
(Амортизация)	310
Нетни печалби или (-) загуби от модифициране	0
(Провизии или (-) обратно възстановяване на провизии)	42
(Обезценка или (-) обратно възстановяване на обезценка на финансови активи, които не се отчитат по справедлива стойност в печалбата или загубата)	5 120
(Обезценка или (-) обратно възстановяване на обезценка на инвестиции в гъщерни дружества, съвместни предприятия и асоциирани предприятия)	0
(Обезценка или (-) обратно възстановяване на обезценка на нефинансови активи)	0
Отрицателна репутация, призната в печалбата или загубата	0
Дял на печалбата или (-) загубата от инвестициите в гъщерни, съвместни и асоциирани предприятия, отчитани по метода на собствения капитал	0
Печалба или (-) загуба от нетекущи активи и групи за освобождаване, класифицирани като гържани за продажба, които не отговарят на изискванията за преустановени дейности	0
<b>ПЕЧАЛБА ИЛИ (-) ЗАГУБА ПРЕДИ ДАНЪЧНО ОБЛАГАНЕ ОТ ТЕКУЩИ ДЕЙНОСТИ</b>	<b>38 579</b>
(Данъчни разходи или (-) приходи, свързани с печалбата или загубата от текущи дейности)	5 039
<b>ПЕЧАЛБА ИЛИ (-) ЗАГУБА СЛЕД ДАНЪЧНО ОБЛАГАНЕ ОТ ТЕКУЩИТЕ ДЕЙНОСТИ</b>	<b>33 540</b>
<b>Печалба или (-) загуба след данъчно облагане от преустановени дейности</b>	<b>0</b>
<b>ПЕЧАЛБА ИЛИ (-) ЗАГУБА ЗА ГОДИНАТА</b>	<b>33 540</b>

**ДАННИ ЗА ДЪЛГОВИ ЦЕННИ КНИЖА, КРЕДИТИ И АВАНСИ И ДЕПОЗИТИ  
КЪМ 30 СЕПТЕМВРИ 2025 Г.**

(хил. лв.)

Наименование	Общо	в т.ч. в		Приходи от лихви
		лв.	евро	
<b>Дългови ценни книжа</b>	<b>217 319</b>	<b>211 881</b>	<b>5 438</b>	<b>6 189</b>
Централни банки	0	0	0	0
Държавно управление	217 319	211 881	5 438	6 189
Кредитни институции	0	0	0	0
Други финансови предприятия	0	0	0	0
Нефинансови предприятия	0	0	0	0

(хил. лв.)

Наименование	Общо	в т.ч. в		Приходи от лихви
		лв.	евро	
<b>Кредити и аванси</b>	<b>309 085</b>	<b>119 559</b>	<b>189 524</b>	<b>10 325</b>
Централни банки	0	0	0	0
Държавно управление	31 158	31 158	0	1 190
Кредитни институции	0	0	0	0
Други финансови предприятия	5 177	53	5 124	158
Нефинансови предприятия	272 750	88 348	184 400	8 977
Домакинства	0	0	0	0
от които: кредити, обезпечени с жилищен имот	0	0	0	0
от които: потребителски кредити	0	0	0	0

(хил. лв.)

Наименование	Общо	в т.ч. в		Разходи за лихви
		лв.	евро	
<b>Депозити</b>	<b>2 072 413</b>	<b>856 464</b>	<b>967 600</b>	<b>10 910</b>
Централни банки	0	0	0	0
Държавно управление	125 246	9 514	115 718	1 041
Кредитни институции	89 347	24 375	64 871	1 622
Други финансови предприятия	90 432	50 196	33 532	0
Нефинансови предприятия	1 767 388	772 379	753 479	8 247
Домакинства	0	0	0	0

Счетоводни баланс, отчети за приходите и разходите и други данни за отгледените банки

**СИТИБАНК ЕВРОПА, КЛОН БЪЛГАРИЯ****СТАТУТ, ОРГАНИ НА УПРАВЛЕНИЕ И АКЦИОНЕРНО УЧАСТИЕ**

<b>Лиценз, издаден от БНБ</b>	Клонът прилага правото на ЕС за свободно установяване в друга държава членка по силата на взаимното признаване на Единния европейски паспорт.
<b>Съдебна регистрация</b>	Европейският клон е вписан в Търговския регистър при Агенцията по вписванията на 17 декември 2013 г.; дейността на новия европейски клон започва от 1 януари 2014 г. – ефективната дата на прехвърлянето на търговското предприятие на Ситибанк Н.А. – клон София.
<b>Адрес на клона</b>	София 1505, бул. „Ситняково“ № 48, Сердика офиси, ет. 10 тел. 02/917 5100 интернет страница: <a href="http://www.citi.com/icg/sa/emea/bulgaria/">www.citi.com/icg/sa/emea/bulgaria/</a>
<b>Орган на управление на клон на чуждестранна банка</b>	Станислава Петкова Танева – управител
<b>Акционери</b> (акционерно участие над 10%)	Ситибанк Юръл Плс. (Citibank Europe Plc.), Ирландия – 100%
<b>Одитор</b>	КПМГ България ООД



### СЧЕТОВОДЕН БАЛАНС (ОТЧЕТ ЗА ФИНАНСОВОТО СЪСТОЯНИЕ) КЪМ 30 СЕПТЕМВРИ 2025 Г. (хил. лв.)

	Балансова стойност
<b>АКТИВИ</b>	
Пари, парични салда при централни банки и други депозити на виждане	91 181
Финансови активи, сгържани за търгуване	6 689
Нетъргуеми финансови активи, загължително отчитани по справедлива стойност в печалбата или загубата	0
Финансови активи, отчитани по справедлива стойност в печалбата или загубата	0
Финансови активи, отчитани по справедлива стойност в груп всеобхватен доход	0
Финансови активи, отчитани по амортизирана стойност	471 298
Деривати – отчитане на хеджиране	0
Промени в справедливата стойност на хеджираните позиции при хеджиране на портфейл срещу лихвен риск	0
Инвестиции в същерни предприятия, съвместни предприятия и асоциирани предприятия	0
Материални активи	4 111
Нематериални активи	1 253
Данъчни активи	3 826
Други активи	1 573
Нетекущи активи и групи за освобождаване, класифицирани като сгържани за продажба	0
<b>ОБЩО АКТИВИ</b>	<b>579 931</b>
<b>ПАСИВИ</b>	
Финансови пасиви, сгържани за търгуване	0
Финансови пасиви, отчитани по справедлива стойност в печалбата или загубата	0
Финансови пасиви, отчитани по амортизирана стойност	506 827
Деривати – отчитане на хеджиране	0
Промени в справедливата стойност на хеджираните позиции при хеджиране на портфейл срещу лихвен риск	0
Провизии	0
Данъчни пасиви	42
Акционерен капитал, платим при поискване	0
Други пасиви	6 631
Пасиви, включени в групи за освобождаване, класифицирани като сгържани за продажба	0
<b>ОБЩО ПАСИВИ</b>	<b>513 500</b>
<b>СОБСТВЕН КАПИТАЛ</b>	
Капитал	25 000
Премийни резерви	0
Емитирани капиталови инструменти, различни от капитал	0
Друг собствен капитал	0
Нагрупан груп всеобхватен доход	0
Неразпределена печалба	29 465
Преоценъчни резерви	0
Други резерви	311
(-) Обратно изкупени собствени акции	0
Печалба или загуба, относима към собствениците на предприятието майка	11 655
(-) Междинни дивиденди	0
Малцинствени участия [Неконтролиращи участия]	0
<b>ОБЩО СОБСТВЕН КАПИТАЛ</b>	<b>66 431</b>
<b>ОБЩО СОБСТВЕН КАПИТАЛ И ОБЩО ПАСИВИ</b>	<b>579 931</b>

Счетоводни баланс, отчети за приходите и разходите и други данни за отгелните банки

## ОТЧЕТ ЗА ПРИХОДИТЕ И РАЗХОДИТЕ КЪМ 30 СЕПТЕМВРИ 2025 Г.

(хил. лв.)

	Стойност
Приходи от лихви	11 437
(Разходи за лихви)	2 938
(Разходи за акционерен капитал, платим при поискване)	0
Приход от дивиденди	0
Приходи от такси и комисиони	7 756
(Разходи за такси и комисиони)	483
Нетни печалби или (-) загуби от преустановяване признаването на финансови активи и пасиви, които не се отчитат по справедлива стойност в печалбата или загубата	0
Нетни печалби или (-) загуби от финансови активи и пасиви, гържани за търгуване	0
Нетни печалби или (-) загуби от нетъргуеми финансови активи, задължително отчитани по справедлива стойност в печалбата или загубата	0
Нетни печалби или (-) загуби от финансови активи и пасиви, отчитани по справедлива стойност в печалбата или загубата	0
Нетни печалби или (-) загуби от отчитане на хеджиране	0
Нетни печалби или (-) загуби от курсови разлики	1 057
Нетни печалби или (-) загуби от преустановяване признаването на инвестиции в гъщерни, съвместни и асоциирани предприятия	0
Нетни печалби или (-) загуби от преустановяване признаването на нефинансови активи	0
Други оперативни приходи	40
(Други оперативни разходи)	84
<b>ОБЩО НЕТЕН ОПЕРАТИВЕН ДОХОД</b>	<b>16 785</b>
(Административни разходи)	3 718
(Парични вноски за фондове за реструктуриране и схеми за гарантиране на депозитите)	237
(Амортизация)	804
Нетни печалби или (-) загуби от модифициране	0
(Провизии или (-) обратно възстановяване на провизии)	371
(Обезценка или (-) обратно възстановяване на обезценка на финансови активи, които не се отчитат по справедлива стойност в печалбата или загубата)	0
(Обезценка или (-) обратно възстановяване на обезценка на инвестиции в гъщерни дружества, съвместни предприятия и асоциирани предприятия)	0
(Обезценка или (-) обратно възстановяване на обезценка на нефинансови активи)	0
Отрицателна репутация, призната в печалбата или загубата	0
Дял на печалбата или (-) загубата от инвестициите в гъщерни, съвместни и асоциирани предприятия, отчитани по метода на собствения капитал	0
Печалба или (-) загуба от нетекущи активи и групи за освобождаване, класифицирани като гържани за продажба, които не отговарят на изискванията за преустановени дейности	0
<b>ПЕЧАЛБА ИЛИ (-) ЗАГУБА ПРЕДИ ДАНЪЧНО ОБЛАГАНЕ ОТ ТЕКУЩИ ДЕЙНОСТИ</b>	<b>11 655</b>
(Данъчни разходи или (-) приходи, свързани с печалбата или загубата от текущи дейности)	0
<b>ПЕЧАЛБА ИЛИ (-) ЗАГУБА СЛЕД ДАНЪЧНО ОБЛАГАНЕ ОТ ТЕКУЩИТЕ ДЕЙНОСТИ</b>	<b>11 655</b>
<b>Печалба или (-) загуба след данъчно облагане от преустановени дейности</b>	<b>0</b>
<b>ПЕЧАЛБА ИЛИ (-) ЗАГУБА ЗА ГОДИНАТА</b>	<b>11 655</b>



### ДАННИ ЗА ДЪЛГОВИ ЦЕННИ КНИЖА, КРЕДИТИ И АВАНСИ И ДЕПОЗИТИ КЪМ 30 СЕПТЕМВРИ 2025 Г.

(хил. лв.)

Наименование	Общо	в т.ч. в лв.		Приходи от лихви
		в т.ч. в лв.	в т.ч. в евро	
<b>Дългови ценни книжа</b>	<b>6 689</b>	<b>0</b>	<b>0</b>	<b>266</b>
Централни банки	0	0	0	0
Държавно управление	6 689	0	0	266
Кредитни институции	0	0	0	0
Други финансови предприятия	0	0	0	0
Нефинансови предприятия	0	0	0	0

(хил. лв.)

Наименование	Общо	в т.ч. в лв.		Приходи от лихви
		в т.ч. в лв.	в т.ч. в евро	
<b>Кредити и аванси</b>	<b>477 184</b>	<b>13 940</b>	<b>419 934</b>	<b>10 899</b>
Централни банки	0	0	0	0
Държавно управление	0	0	0	0
Кредитни институции	78 395	0	60 634	1 238
Други финансови предприятия	0	0	0	0
Нефинансови предприятия	388 330	12 309	350 935	9 342
Домакинства	10 459	1 631	8 365	319
от които: кредити, обезпечени с жилищен имот	2 416	576	1 840	65
от които: потребителски кредити	8 043	1 055	6 525	254

(хил. лв.)

Наименование	Общо	в т.ч. в лв.		Разходи за лихви
		в т.ч. в лв.	в т.ч. в евро	
<b>Депозити</b>	<b>506 827</b>	<b>140 556</b>	<b>315 336</b>	<b>2 789</b>
Централни банки	0	0	0	0
Държавно управление	930	695	234	0
Кредитни институции	3 885	353	200	10
Други финансови предприятия	1 322	1 267	55	9
Нефинансови предприятия	387 610	109 495	240 386	2 479
Домакинства	113 080	28 746	74 461	291

Счетоводни баланси, отчети за приходите и разходите и други данни за отгледените банки

**СТАТУТ, ОРГАНИ НА УПРАВЛЕНИЕ И АКЦИОНЕРНО УЧАСТИЕ**

<b>Лиценз, издаден от БНБ</b>	„Те-Дже Зираат БанкасЪ“, гр. Анкара получава разрешение да извършва банкова дейност чрез клон под наименование „Те-Дже Зираат БанкасЪ - клон София“ със Заповед № 100-000218 от 26 септември 1998г. на Управителя на БНБ. Със Заповед № РД22-512/19 октомври 2000 г. на Управителя на БНБ се изменя т. 6 за сделките по чл. 54, ал. 1 от ЗППЦК и се отменя т. 9 за управление на инвестиционни фондове. Със Заповед № РД22-458 от 2 октомври 2001 г. на Управителя на БНБ се отменя т. 6. Със Заповед № РД22-2280 от 25 октомври 2007 г. лицензът се актуализира в съответствие със ЗКИ. Със Заповед № РД22-2274 от 16 ноември 2009 г. на Управителя на БНБ лицензът се актуализира в съответствие със Закона за изменение и допълнение на ЗКИ. Заповед № РД22-2274 от 16 ноември 2009 г. се допълва със Заповед № РД22-2274 от 14 юли 2010 г. на Подуправителя на БНБ, ръководещ у-ние „Банков надзор“, с която се дава разрешение за извършване на платежни услуги по смисъла на Закона за платежните услуги и платежните системи.
<b>Съдебна регистрация</b>	Вписана в Търговския регистър с Решение № 1 от 3 юли 1998 г. на СГС по фирмено дело № 8801 от 1998 г., парт. № 863, т. 15, с. 173; пререгистрирана в Търговския регистър към Агенцията по вписванията с ЕИК 121704731 съгласно удостоверение № 20080510122735 от 10 май 2008 г.
<b>Адрес на клона</b>	София 1301, ул. „Цар Самуил“ № 87 тел. 02/980 0087 интернет страница: <a href="http://www.ziraatbank.bg">www.ziraatbank.bg</a>
<b>Орган на управление на клон на чуждестранна банка</b>	Мустафа Саръкуш – управител Сезгин Карбуз – управител Али Селман Риза – заместник-управител
<b>Акционери</b> (акционерно участие над 10%)	Те-Дже Зираат БанкасЪ (Т.С. Ziraat Bankasi A.Ş.), Анкара, Република Турция – 100%
<b>Одитори</b>	Одит-Корект ООД Ековис Одит България ООД

### СЧЕТОВОДЕН БАЛАНС (ОТЧЕТ ЗА ФИНАНСОВОТО СЪСТОЯНИЕ) КЪМ 30 СЕПТЕМВРИ 2025 Г.

(хил. лв.)

	Балансова стойност
<b>АКТИВИ</b>	
Пари, парични салда при централни банки и други депозити на виждане	259 147
Финансови активи, сгържани за търгуване	31 608
Нетъргуеми финансови активи, загължително отчитани по справедлива стойност в печалбата или загубата	17 531
Финансови активи, отчитани по справедлива стойност в печалбата или загубата	0
Финансови активи, отчитани по справедлива стойност в друг всеобхватен доход	106 280
Финансови активи, отчитани по амортизирана стойност	340 009
Деривати – отчитане на хеджиране	0
Промени в справедливата стойност на хеджираните позиции при хеджиране на портфейл срещу лихвен риск	0
Инвестиции в същерни предприятия, съвместни предприятия и асоциирани предприятия	4 821
Материални активи	28 164
Нематериални активи	2 648
Данъчни активи	1 457
Други активи	16 698
Нетекучи активи и групи за освобождаване, класифицирани като сгържани за продажба	0
<b>ОБЩО АКТИВИ</b>	<b>808 363</b>
<b>ПАСИВИ</b>	
Финансови пасиви, сгържани за търгуване	0
Финансови пасиви, отчитани по справедлива стойност в печалбата или загубата	0
Финансови пасиви, отчитани по амортизирана стойност	727 079
Деривати – отчитане на хеджиране	0
Промени в справедливата стойност на хеджираните позиции при хеджиране на портфейл срещу лихвен риск	0
Провизии	772
Данъчни пасиви	1 568
Акционерен капитал, платим при поискване	0
Други пасиви	6 636
Пасиви, включени в групи за освобождаване, класифицирани като сгържани за продажба	0
<b>ОБЩО ПАСИВИ</b>	<b>736 055</b>
<b>СОБСТВЕН КАПИТАЛ</b>	
Капитал	36 795
Премийни резерви	13 200
Емитирани капиталови инструменти, различни от капитал	0
Друг собствен капитал	0
Нагрупан друг всеобхватен доход	11 040
Неразпределена печалба	894
Преоценъчни резерви	0
Други резерви	8 084
(-) Обратно изкупени собствени акции	0
Печалба или загуба, относима към собствениците на предприятието майка	2 295
(-) Междинни дивиденди	0
Малцинствени участия [Неконтролиращи участия]	0
<b>ОБЩО СОБСТВЕН КАПИТАЛ</b>	<b>72 308</b>
<b>ОБЩО СОБСТВЕН КАПИТАЛ И ОБЩО ПАСИВИ</b>	<b>808 363</b>

Счетоводни баланс, отчети за приходите и разходите и други данни за отгелните банки

### ОТЧЕТ ЗА ПРИХОДИТЕ И РАЗХОДИТЕ КЪМ 30 СЕПТЕМВРИ 2025 Г.

(хил. лв.)

	Стойност
Приходи от лихви	14 535
(Разходи за лихви)	1 725
(Разходи за акционерен капитал, платим при поискване)	0
Приход от дивиденди	284
Приходи от такси и комисиони	5 044
(Разходи за такси и комисиони)	828
Нетни печалби или (-) загуби от преустановяване признаването на финансови активи и пасиви, които не се отчитат по справедлива стойност в печалбата или загубата	70
Нетни печалби или (-) загуби от финансови активи и пасиви, гържани за търгуване	1 877
Нетни печалби или (-) загуби от нетъргуеми финансови активи, задължително отчитани по справедлива стойност в печалбата или загубата	265
Нетни печалби или (-) загуби от финансови активи и пасиви, отчитани по справедлива стойност в печалбата или загубата	0
Нетни печалби или (-) загуби от отчитане на хеджиране	0
Нетни печалби или (-) загуби от курсови разлики	-47
Нетни печалби или (-) загуби от преустановяване признаването на инвестиции в гъщерни, съвместни и асоциирани предприятия	0
Нетни печалби или (-) загуби от преустановяване признаването на нефинансови активи	74
Други оперативни приходи	638
(Други оперативни разходи)	949
<b>ОБЩО НЕТЕН ОПЕРАТИВЕН ДОХОД</b>	<b>19 238</b>
(Административни разходи)	13 790
(Парични вноски за фондове за реструктуриране и схеми за гарантиране на депозитите)	420
(Амортизация)	2 830
Нетни печалби или (-) загуби от модифициране	0
(Провизии или (-) обратно възстановяване на провизии)	-34
(Обезценка или (-) обратно възстановяване на обезценка на финансови активи, които не се отчитат по справедлива стойност в печалбата или загубата)	-63
(Обезценка или (-) обратно възстановяване на обезценка на инвестиции в гъщерни дружества, съвместни предприятия и асоциирани предприятия)	0
(Обезценка или (-) обратно възстановяване на обезценка на нефинансови активи)	0
Отрицателна репутация, призната в печалбата или загубата	0
Дял на печалбата или (-) загубата от инвестициите в гъщерни, съвместни и асоциирани предприятия, отчитани по метода на собствения капитал	0
Печалба или (-) загуба от нетекущи активи и групи за освобождаване, класифицирани като гържани за продажба, които не отговарят на изискванията за преустановени дейности	0
<b>ПЕЧАЛБА ИЛИ (-) ЗАГУБА ПРЕДИ ДАНЪЧНО ОБЛАГАНЕ ОТ ТЕКУЩИ ДЕЙНОСТИ</b>	<b>2 295</b>
(Данъчни разходи или (-) приходи, свързани с печалбата или загубата от текущи дейности)	0
<b>ПЕЧАЛБА ИЛИ (-) ЗАГУБА СЛЕД ДАНЪЧНО ОБЛАГАНЕ ОТ ТЕКУЩИТЕ ДЕЙНОСТИ</b>	<b>2 295</b>
<b>Печалба или (-) загуба след данъчно облагане от преустановени дейности</b>	<b>0</b>
<b>ПЕЧАЛБА ИЛИ (-) ЗАГУБА ЗА ГОДИНАТА</b>	<b>2 295</b>

## ДАННИ ЗА ДЪЛГОВИ ЦЕННИ КНИЖА, КРЕДИТИ И АВАНСИ И ДЕПОЗИТИ КЪМ 30 СЕПТЕМВРИ 2025 Г.

(хил. лв.)

Наименование	Общо	в т.ч. в лв.		Приходи от лихви
		в т.ч. в лв.	в т.ч. в евро	
<b>Дългови ценни книжа</b>	<b>149 023</b>	<b>83 929</b>	<b>65 094</b>	<b>2 573</b>
Централни банки	0	0	0	0
Държавно управление	71 079	35 707	35 372	423
Кредитни институции	0	0	0	0
Други финансови предприятия	21 623	18 113	3 510	518
Нефинансови предприятия	56 321	30 109	26 212	1 632

(хил. лв.)

Наименование	Общо	в т.ч. в лв.		Приходи от лихви
		в т.ч. в лв.	в т.ч. в евро	
<b>Кредити и аванси</b>	<b>284 058</b>	<b>231 425</b>	<b>50 767</b>	<b>11 954</b>
Централни банки	0	0	0	0
Държавно управление	2 236	2 236	0	19
Кредитни институции	2 142	0	277	911
Други финансови предприятия	52 847	35 893	16 954	2 277
Нефинансови предприятия	150 537	122 661	27 875	6 133
Домакинства	76 296	70 635	5 661	2 614
от които: кредити, обезпечени с жилищен имот	41 391	36 981	4 410	933
от които: потребителски кредити	46 726	45 258	1 468	1 931

(хил. лв.)

Наименование	Общо	в т.ч. в лв.		Разходи за лихви
		в т.ч. в лв.	в т.ч. в евро	
<b>Депозити</b>	<b>722 990</b>	<b>481 049</b>	<b>220 942</b>	<b>1 299</b>
Централни банки	0	0	0	0
Държавно управление	44 934	44 561	373	32
Кредитни институции	1 880	0	0	64
Други финансови предприятия	57 264	47 667	9 562	68
Нефинансови предприятия	306 590	215 019	85 676	279
Домакинства	312 322	173 802	125 331	856

Счетоводни баланс, отчети за приходите и разходите и други данни за отгледените банки

### СТАТУТ, ОРГАНИ НА УПРАВЛЕНИЕ И АКЦИОНЕРНО УЧАСТИЕ

<b>Лиценз, издаден от БНБ</b>	Лицензирана с Решение № 243 от 4 септември 1992 г. на УС на БНБ в съответствие със Закона за банките и кредитното дело да извършва банкови сделки в страната. Лицензът е допълнен с Решение № 277 от 1 октомври 1993 г. на УС на БНБ за извършване на сделки и в чужбина. Лицензът е потвърден с Решение № 248 от 11 април 1997 г. на УС на БНБ. Лицензът е актуализиран със: Заповед №100-00570 от 23 декември 1999 г. на управителя на БНБ в съответствие със Закона за банките; Заповед № РД22-0852 от 7 май 2007 г. на управителя на БНБ в съответствие с изискванията на ЗКИ; Заповед № РД22-2268 от 16 ноември 2009 г. на управителя на БНБ в съответствие с изискванията на ЗИД на ЗКИ.
<b>Съдебна регистрация</b>	Вписана в Търговския регистър с решение на СГС по фирмено дело № 24103 от 1992 г., парт. № 4542, т. 89, с. 180; пререгистрирана в Търговския регистър към Агенцията по вписванията с ЕИК 040534040 съгласно удостоверение № 20080528152148 от 28 май 2008 г.
<b>Адрес на централата</b>	София 1303, бул. „Тодор Александров“ № 117 тел. 02/903 5505; 02/903 5501 интернет страница: <a href="http://www.teximbank.bg">www.teximbank.bg</a>
<b>Органи на управление</b>	
Надзорен съвет	Апостол Лъчезаров Апостолов – председател Милен Георгиев Марков – заместник-председател Ивелина Кънчева Кънчева-Шабан Веселин Райчев Мороз Петър Георгиев Христов
Управителен съвет	Иглика Димитрова Логофетова – председател Ивайло Лазаров Дончев – заместник-председател и изпълнителен директор Мария Петрова Видолова – изпълнителен директор Димитър Илиев Жилев
<b>Акционери</b> (акционерно участие над 10%)	Уеб Финанс Холдинг АД, Република България – 16.64%
<b>Одитори</b>	Грант Торнтон ООД РСМ БГ ООД

**СЧЕТОВОДЕН БАЛАНС (ОТЧЕТ ЗА ФИНАНСОВОТО СЪСТОЯНИЕ) КЪМ 30 СЕПТЕМВРИ 2025 Г.**  
(хил. лв.)

	Балансова стойност
<b>АКТИВИ</b>	
Пари, парични салда при централни банки и други депозити на виждане	449 271
Финансови активи, сгържани за търгуване	0
Нетъргуеми финансови активи, загължително отчитани по справедлива стойност в печалбата или загубата	0
Финансови активи, отчитани по справедлива стойност в печалбата или загубата	0
Финансови активи, отчитани по справедлива стойност в друг всеобхватен доход	522 874
Финансови активи, отчитани по амортизирана стойност	2 827 398
Деривати – отчитане на хеджиране	0
Промени в справедливата стойност на хеджираните позиции при хеджиране на портфейл срещу лихвен риск	0
Инвестиции в същерни предприятия, съвместни предприятия и асоциирани предприятия	8 857
Материални активи	32 074
Нематериални активи	68 494
Данъчни активи	22 029
Други активи	103 475
Нетекущи активи и групи за освобождаване, класифицирани като сгържани за продажба	0
<b>ОБЩО АКТИВИ</b>	<b>4 034 472</b>
<b>ПАСИВИ</b>	
Финансови пасиви, сгържани за търгуване	3 108
Финансови пасиви, отчитани по справедлива стойност в печалбата или загубата	0
Финансови пасиви, отчитани по амортизирана стойност	3 208 236
Деривати – отчитане на хеджиране	0
Промени в справедливата стойност на хеджираните позиции при хеджиране на портфейл срещу лихвен риск	0
Провизии	1 365
Данъчни пасиви	9 579
Акционерен капитал, платим при поискване	0
Други пасиви	155 716
Пасиви, включени в групи за освобождаване, класифицирани като сгържани за продажба	0
<b>ОБЩО ПАСИВИ</b>	<b>3 378 004</b>
<b>СОБСТВЕН КАПИТАЛ</b>	
Капитал	81 600
Премийни резерви	0
Емитирани капиталови инструменти, различни от капитал	0
Друг собствен капитал	0
Натрупан друг всеобхватен доход	-6 582
Неразпределена печалба	494 539
Преоценъчни резерви	0
Други резерви	8 350
(-) Обратно изкупени собствени акции	0
Печалба или загуба, относима към собствениците на предприятието майка	78 561
(-) Междинни дивиденди	0
Малцинствени участия [Неконтролиращи участия]	0
<b>ОБЩО СОБСТВЕН КАПИТАЛ</b>	<b>656 468</b>
<b>ОБЩО СОБСТВЕН КАПИТАЛ И ОБЩО ПАСИВИ</b>	<b>4 034 472</b>

**ОТЧЕТ ЗА ПРИХОДИТЕ И РАЗХОДИТЕ КЪМ 30 СЕПТЕМВРИ 2025 Г.**

(хил. лв.)

	Стойност
Приходи от лихви	427 954
(Разходи за лихви)	81 072
(Разходи за акционерен капитал, платим при поискване)	0
Приход от дивиденди	2 018
Приходи от такси и комисиони	89 459
(Разходи за такси и комисиони)	9 426
Нетни печалби или (-) загуби от преустановяване признаването на финансови активи и пасиви, които не се отчитат по справедлива стойност в печалбата или загубата	-695
Нетни печалби или (-) загуби от финансови активи и пасиви, гържани за търгуване	-2 343
Нетни печалби или (-) загуби от нетъргуеми финансови активи, загължително отчитани по справедлива стойност в печалбата или загубата	0
Нетни печалби или (-) загуби от финансови активи и пасиви, отчитани по справедлива стойност в печалбата или загубата	0
Нетни печалби или (-) загуби от отчитане на хеджиране	0
Нетни печалби или (-) загуби от курсови разлики	-1 543
Нетни печалби или (-) загуби от преустановяване признаването на инвестиции в гъщерни, съвместни и асоциирани предприятия	0
Нетни печалби или (-) загуби от преустановяване признаването на нефинансови активи	0
Други оперативни приходи	5 295
(Други оперативни разходи)	5
<b>ОБЩО НЕТЕН ОПЕРАТИВЕН ДОХОД</b>	<b>429 642</b>
(Административни разходи)	163 169
(Парични вноски за фондове за реструктуриране и схеми за гарантиране на депозитите)	4 920
(Амортизация)	15 283
Нетни печалби или (-) загуби от модифициране	0
(Провизии или (-) обратно възстановяване на провизии)	483
(Обезценка или (-) обратно възстановяване на обезценка на финансови активи, които не се отчитат по справедлива стойност в печалбата или загубата)	149 801
(Обезценка или (-) обратно възстановяване на обезценка на инвестиции в гъщерни дружества, съвместни предприятия и асоциирани предприятия)	1 342
(Обезценка или (-) обратно възстановяване на обезценка на нефинансови активи)	0
Отрицателна репутация, призната в печалбата или загубата	0
Дял на печалбата или (-) загубата от инвестициите в гъщерни, съвместни и асоциирани предприятия, отчитани по метода на собствения капитал	0
Печалба или (-) загуба от нетекущи активи и групи за освобождаване, класифицирани като гържани за продажба, които не отговарят на изискванията за преустановени дейности	0
<b>ПЕЧАЛБА ИЛИ (-) ЗАГУБА ПРЕДИ ДАНЪЧНО ОБЛАГАНЕ ОТ ТЕКУЩИ ДЕЙНОСТИ</b>	<b>94 644</b>
(Данъчни разходи или (-) приходи, свързани с печалбата или загубата от текущи дейности)	16 083
<b>ПЕЧАЛБА ИЛИ (-) ЗАГУБА СЛЕД ДАНЪЧНО ОБЛАГАНЕ ОТ ТЕКУЩИТЕ ДЕЙНОСТИ</b>	<b>78 561</b>
<b>Печалба или (-) загуба след данъчно облагане от преустановени дейности</b>	<b>0</b>
<b>ПЕЧАЛБА ИЛИ (-) ЗАГУБА ЗА ГОДИНАТА</b>	<b>78 561</b>

**ДАНИИ ЗА ДЪЛГОВИ ЦЕННИ КНИЖА, КРЕДИТИ И АВАНСИ И ДЕПОЗИТИ  
КЪМ 30 СЕПТЕМВРИ 2025 Г.**

(хил. лв.)

Наименование	Общо			Приходи от лихви
		в т.ч. в лв.	в т.ч. в евро	
<b>Дългови ценни книжа</b>	<b>522 782</b>	<b>0</b>	<b>420 577</b>	<b>11 878</b>
Централни банки	0	0	0	0
Държавно управление	445 782	0	394 619	8 563
Кредитни институции	51 042	0	0	1 067
Други финансови предприятия	25 958	0	25 958	2 248
Нефинансови предприятия	0	0	0	0

(хил. лв.)

Наименование	Общо			Приходи от лихви
		в т.ч. в лв.	в т.ч. в евро	
<b>Кредити и аванси</b>	<b>3 124 031</b>	<b>930 021</b>	<b>847 795</b>	<b>412 575</b>
Централни банки	0	0	0	0
Държавно управление	0	0	0	0
Кредитни институции	127 394	21 184	106 210	3 449
Други финансови предприятия	33 048	14 690	17 189	2 399
Нефинансови предприятия	399 443	8 229	332 147	36 525
Домакинства	2 564 146	885 918	392 249	370 202
от които: кредити, обезпечени с жилищен имот	0	0	0	0
от които: потребителски кредити	2 564 146	885 918	392 249	370 202

(хил. лв.)

Наименование	Общо			Разходи за лихви
		в т.ч. в лв.	в т.ч. в евро	
<b>Депозити</b>	<b>3 050 180</b>	<b>1 065 576</b>	<b>887 411</b>	<b>80 886</b>
Централни банки	0	0	0	0
Държавно управление	10 616	3 000	7 568	124
Кредитни институции	118 574	19 225	99 349	13 635
Други финансови предприятия	38 735	13 761	17 961	552
Нефинансови предприятия	106 693	18 584	25 893	1 905
Домакинства	2 775 562	1 011 006	736 640	64 670

Счетоводни баланси, отчети за приходите и разходите и други данни за отгледните банки

**СТАТУТ, ОРГАНИ НА УПРАВЛЕНИЕ И АКЦИОНЕРНО УЧАСТИЕ**

<b>Лиценз, издаден от БНБ</b>	Лицензирана със Заповед № РД22-1067 от 13 август 2003 г. на управителя на БНБ да осъществява банкова дейност в страната и чужбина. Лицензът е актуализиран със: Заповед № РД 22-1560 от 20 юли 2007 г. на управителя на БНБ в съответствие с изискванията на ЗКИ; Заповед № РД 22-2270 от 16 ноември 2009 г. на управителя на БНБ в съответствие с изискванията на ЗИД на ЗКИ. Със Заповед № РД22-1651 от 3 август 2011 г. на подуправителя на БНБ, ръководещ управление „Банков надзор“, е разрешено на банката да промени наименованието си от „НЛБ Банка София“ АД на „Ти Би Ай Банк“ ЕАД.
<b>Съдебна регистрация</b>	Вписана в Търговския регистър с Решение № 1 от 28 август 2003 г. на СГС по фирмено дело № 9270 от 2003 г., парт. № 78318, т. 927, рег. I, с. 158; пререгистрирана в Търговския регистър към Агенцията по вписванията с ЕИК 131134023 съгласно удостоверение № 20080317132719 от 17 март 2008 г.
<b>Адрес на централата</b>	София 1421, ул. „Димитър Хаджикоцев“ № 52-54 тел. 02/816 3777 интернет страница: <a href="http://www.tbibank.bg">www.tbibank.bg</a>
<b>Органи на управление</b>	
Надзорен съвет	Ариел Шалом Хасон – председател Киърън Патрик Донъли Готие Ван Уединген
Управителен съвет	Николай Георгиев Спасов – изпълнителен директор Лукас Турса – изпълнителен директор Валентин Ангелов Гълъбов – изпълнителен директор Александър Чавдаров Димитров – изпълнителен директор Павелс Гилодо Костин-Кристиан Минкович
<b>Акционери</b> (акционерно участие над 10%)	Ти Би Ай Еф Файненшъл Сървисис Б.В. (TBIF Financial Services B.V.), Кралство Нидерландия – 100%
<b>Одитори</b>	Ърнст и Янг Одит ООД „БДО АФА“ ООД

## СЧЕТОВОДЕН БАЛАНС (ОТЧЕТ ЗА ФИНАНСОВОТО СЪСТОЯНИЕ) КЪМ 30 СЕПТЕМВРИ 2025 Г.

(хил. лв.)

	Балансова стойност
<b>АКТИВИ</b>	
Пари, парични салда при централни банки и други депозити на вжждане	106 158
Финансови активи, сгържани за търгуване	474
Нетъргуеми финансови активи, загължително отчитани по справедлива стойност в печалбата или загубата	0
Финансови активи, отчитани по справедлива стойност в печалбата или загубата	0
Финансови активи, отчитани по справедлива стойност в друг всеобхватен доход	52 369
Финансови активи, отчитани по амортизирана стойност	319 944
Деривати – отчитане на хеджиране	0
Промени в справедливата стойност на хеджираните позиции при хеджиране на портфейл срещу лихвен риск	0
Инвестиции в същерни предприятия, съвместни предприятия и асоциирани предприятия	0
Материални активи	7 732
Нематериални активи	924
Данъчни активи	2 495
Други активи	12 760
Нетекучи активи и групи за освобождаване, класифицирани като сгържани за продажба	0
<b>ОБЩО АКТИВИ</b>	<b>502 856</b>
<b>ПАСИВИ</b>	
Финансови пасиви, сгържани за търгуване	0
Финансови пасиви, отчитани по справедлива стойност в печалбата или загубата	0
Финансови пасиви, отчитани по амортизирана стойност	436 109
Деривати – отчитане на хеджиране	0
Промени в справедливата стойност на хеджираните позиции при хеджиране на портфейл срещу лихвен риск	0
Провизии	343
Данъчни пасиви	62
Акционерен капитал, платим при поискване	0
Други пасиви	965
Пасиви, включени в групи за освобождаване, класифицирани като сгържани за продажба	0
<b>ОБЩО ПАСИВИ</b>	<b>437 479</b>
<b>СОБСТВЕН КАПИТАЛ</b>	
Капитал	68 000
Премийни резерви	0
Емитирани капиталови инструменти, различни от капитал	0
Друг собствен капитал	0
Нагрупан друг всеобхватен доход	639
Неразпределена печалба	-7 567
Преоценъчни резерви	0
Други резерви	0
(-) Обратно изкупени собствени акции	0
Печалба или загуба, относима към собствениците на предприятието майка	4 305
(-) Междинни дивиденди	0
Малцинствени участия [Неконтролиращи участия]	0
<b>ОБЩО СОБСТВЕН КАПИТАЛ</b>	<b>65 377</b>
<b>ОБЩО СОБСТВЕН КАПИТАЛ И ОБЩО ПАСИВИ</b>	<b>502 856</b>

## ОТЧЕТ ЗА ПРИХОДИТЕ И РАЗХОДИТЕ КЪМ 30 СЕПТЕМВРИ 2025 Г.

(хил. лв.)

	Стойност
Приходи от лихви	13 309
(Разходи за лихви)	1 536
(Разходи за акционерен капитал, платим при поискване)	0
Приход от дивиденди	42
Приходи от такси и комисиони	3 612
(Разходи за такси и комисиони)	315
Нетни печалби или (-) загуби от преустановяване признаването на финансови активи и пасиви, които не се отчитат по справедлива стойност в печалбата или загубата	26
Нетни печалби или (-) загуби от финансови активи и пасиви, гържани за търгуване	560
Нетни печалби или (-) загуби от нетъргуеми финансови активи, задължително отчитани по справедлива стойност в печалбата или загубата	0
Нетни печалби или (-) загуби от финансови активи и пасиви, отчитани по справедлива стойност в печалбата или загубата	0
Нетни печалби или (-) загуби от отчитане на хеджиране	0
Нетни печалби или (-) загуби от курсови разлики	-7
Нетни печалби или (-) загуби от преустановяване признаването на инвестиции в гъщерни, съвместни и асоциирани предприятия	0
Нетни печалби или (-) загуби от преустановяване признаването на нефинансови активи	-2
Други оперативни приходи	383
(Други оперативни разходи)	0
<b>ОБЩО НЕТЕН ОПЕРАТИВЕН ДОХОД</b>	<b>16 072</b>
(Административни разходи)	9 630
(Парични вноски за фондове за реструктуриране и схеми за гарантиране на депозитите)	538
(Амортизация)	1 034
Нетни печалби или (-) загуби от модифициране	-118
(Провизии или (-) обратно възстановяване на провизии)	-8
(Обезценка или (-) обратно възстановяване на обезценка на финансови активи, които не се отчитат по справедлива стойност в печалбата или загубата)	-103
(Обезценка или (-) обратно възстановяване на обезценка на инвестиции в гъщерни дружества, съвместни предприятия и асоциирани предприятия)	0
(Обезценка или (-) обратно възстановяване на обезценка на нефинансови активи)	0
Отрицателна репутация, призната в печалбата или загубата	0
Дял на печалбата или (-) загубата от инвестициите в гъщерни, съвместни и асоциирани предприятия, отчитани по метода на собствения капитал	0
Печалба или (-) загуба от нетекущи активи и групи за освобождаване, класифицирани като гържани за продажба, които не отговарят на изискванията за преустановени дейности	6
<b>ПЕЧАЛБА ИЛИ (-) ЗАГУБА ПРЕДИ ДАНЪЧНО ОБЛАГАНЕ ОТ ТЕКУЩИ ДЕЙНОСТИ</b>	<b>4 869</b>
(Данъчни разходи или (-) приходи, свързани с печалбата или загубата от текущи дейности)	564
<b>ПЕЧАЛБА ИЛИ (-) ЗАГУБА СЛЕД ДАНЪЧНО ОБЛАГАНЕ ОТ ТЕКУЩИТЕ ДЕЙНОСТИ</b>	<b>4 305</b>
<b>Печалба или (-) загуба след данъчно облагане от преустановени дейности</b>	<b>0</b>
<b>ПЕЧАЛБА ИЛИ (-) ЗАГУБА ЗА ГОДИНАТА</b>	<b>4 305</b>

**ДАННИ ЗА ДЪЛГОВИ ЦЕННИ КНИЖА, КРЕДИТИ И АВАНСИ И ДЕПОЗИТИ  
КЪМ 30 СЕПТЕМВРИ 2025 Г.**

(хил. лв.)

Наименование	Общо	в т.ч. в лв.		Приходи от лихви
		в т.ч. в евро	в т.ч. в евро	
<b>Дългови ценни книжа</b>	<b>73 736</b>	<b>23 088</b>	<b>21 199</b>	<b>2 006</b>
Централни банки	0	0	0	0
Държавно управление	73 736	23 088	21 199	2 006
Кредитни институции	0	0	0	0
Други финансови предприятия	0	0	0	0
Нефинансови предприятия	0	0	0	0

(хил. лв.)

Наименование	Общо	в т.ч. в лв.		Приходи от лихви
		в т.ч. в евро	в т.ч. в евро	
<b>Кредити и аванси</b>	<b>303 265</b>	<b>201 969</b>	<b>94 813</b>	<b>11 303</b>
Централни банки	0	0	0	0
Държавно управление	626	626	0	26
Кредитни институции	74 362	13 000	57 404	1 940
Други финансови предприятия	9 176	9 176	0	428
Нефинансови предприятия	166 651	136 392	30 259	7 240
Домакинства	52 450	42 775	7 150	1 669
от които: кредити, обезпечени с жилищен имот	35 503	31 050	4 453	1 070
от които: потребителски кредити	10 104	7 325	254	431

(хил. лв.)

Наименование	Общо	в т.ч. в лв.		Разходи за лихви
		в т.ч. в евро	в т.ч. в евро	
<b>Депозити</b>	<b>435 006</b>	<b>210 649</b>	<b>186 048</b>	<b>1 532</b>
Централни банки	0	0	0	0
Държавно управление	1 854	1 854	0	0
Кредитни институции	46	0	19	0
Други финансови предприятия	985	921	64	1
Нефинансови предприятия	91 509	51 568	32 732	149
Домакинства	340 612	156 306	153 233	1 382

Счетоводни баланси, отчети за приходите и разходите и други данни за отгледените банки

## СТАТУТ, ОРГАНИ НА УПРАВЛЕНИЕ И АКЦИОНЕРНО УЧАСТИЕ

<b>Лиценз, издаден от БНБ</b>	<p>Лицензирана с Решение № 365 от 1 декември 1994 г. на УС на БНБ на основание чл. 9, ал. 1 от Закона за банките и кредитното дело като Търговска банка „Кредит Експрес“ АД, гр. Варна, да извършва банкови сделки на територията на страната.</p> <p>Със Заповед №100-000393 от 6 ноември 1998 г. на БНБ наименованието на банката е променено на „Токуда Кредит Експрес Банк“ АД, гр. София.</p> <p>Лицензът е актуализиран със:</p> <p>Заповед № 100-00571 от 23 декември 1999 г. на управителя на БНБ в съответствие с изискванията на Закона за банките;</p> <p>Заповед № РД22-147 от 30 януари 2003 г. на управителя на БНБ за извършване на банкови сделки и в чужбина;</p> <p>Заповед № РД22-0854 от 7 май 2007 г. на управителя на БНБ в съответствие с изискванията на ЗКИ;</p> <p>Заповед № РД22-2267 от 16 ноември 2009 г. на управителя на БНБ в съответствие с изискванията на ЗИД на ЗКИ.</p>
<b>Съдебна регистрация</b>	<p>Вписана в Търговския регистър с Решение № 748 от 29 януари 2002 г. на Пловдивския окръжен съд по фирмено дело № 4463 от 2001 г., парт. № 31, т. 23, с. 122; пререгистрирана в Търговския регистър към Агенцията по вписванията с ЕИК 813155318 съгласно удостоверение № 20080326092111 от 26 март 2008 г.</p>
<b>Адрес на централата</b>	<p>София 1000, ул. „Георг Вашингтон“ № 21 тел. 02/403 7900; 02/403 7985 интернет страница: <a href="http://www.tokudabank.bg">www.tokudabank.bg</a></p>
<b>Органи на управление</b>	
Надзорен съвет	<p>Артър Стърн – председател Томас Майкъл Хигинс Крис Джон Матлън</p>
Управителен съвет	<p>Димитър Стоянов Вучев – председател и изпълнителен директор Анна Петрова Цанкова-Бонева – изпълнителен директор Тодорина Александрова Докторова – изпълнителен директор Савка Доичинова Йондова – изпълнителен директор</p>
<b>Акционери</b> (акционерно участие над 10%)	<p>Токушукай Инкорпорейтид (TOKUSHUKAI INCORPORATED), Япония – 100%</p>
<b>Одитори</b>	<p>БДО АФА ООД Грант Торнтон ООД</p>



СЧЕТОВОДЕН БАЛАНС (ОТЧЕТ ЗА ФИНАНСОВОТО СЪСТОЯНИЕ) КЪМ 30 СЕПТЕМВРИ 2025 Г.  
(хил. лв.)

	Балансова стойност
<b>АКТИВИ</b>	
Пари, парични салда при централни банки и групи депозити на виждане	582 038
Финансови активи, сгържани за търгуване	0
Нетъргуеми финансови активи, загължително отчитани по справедлива стойност в печалбата или загубата	0
Финансови активи, отчитани по справедлива стойност в печалбата или загубата	0
Финансови активи, отчитани по справедлива стойност в груп всеобхватен доход	90 557
Финансови активи, отчитани по амортизирана стойност	1 503 937
Деривати – отчитане на хеджиране	0
Промени в справедливата стойност на хеджираните позиции при хеджиране на портфейл срещу лихвен риск	0
Инвестиции в същерни предприятия, съвместни предприятия и асоциирани предприятия	37 178
Материални активи	64 195
Нематериални активи	4 291
Данъчни активи	13 280
Други активи	12 186
Нетекущи активи и групи за освобождаване, класифицирани като сгържани за продажба	0
<b>ОБЩО АКТИВИ</b>	<b>2 307 662</b>
<b>ПАСИВИ</b>	
Финансови пасиви, сгържани за търгуване	0
Финансови пасиви, отчитани по справедлива стойност в печалбата или загубата	0
Финансови пасиви, отчитани по амортизирана стойност	2 019 134
Деривати – отчитане на хеджиране	0
Промени в справедливата стойност на хеджираните позиции при хеджиране на портфейл срещу лихвен риск	0
Провизии	1 712
Данъчни пасиви	2 079
Акционерен капитал, платим при поискване	0
Други пасиви	12 157
Пасиви, включени в групи за освобождаване, класифицирани като сгържани за продажба	0
<b>ОБЩО ПАСИВИ</b>	<b>2 035 082</b>
<b>СОБСТВЕН КАПИТАЛ</b>	
Капитал	90 064
Премийни резерви	0
Емитирани капиталови инструменти, различни от капитал	0
Друг собствен капитал	0
Нагрупан груп всеобхватен доход	8 220
Неразпределена печалба	0
Преоценъчни резерви	0
Други резерви	148 316
(-) Обратно изкупени собствени акции	0
Печалба или загуба, относима към собствениците на предприятието майка	25 980
(-) Междинни дивиденди	0
Малцинствени участия [Неконтролиращи участия]	0
<b>ОБЩО СОБСТВЕН КАПИТАЛ</b>	<b>272 580</b>
<b>ОБЩО СОБСТВЕН КАПИТАЛ И ОБЩО ПАСИВИ</b>	<b>2 307 662</b>

Счетоводни баланси, отчети за приходите и разходите и други данни за отгелните банки



## ТЪРГОВСКА БАНКА Д

### ОТЧЕТ ЗА ПРИХОДИТЕ И РАЗХОДИТЕ КЪМ 30 СЕПТЕМВРИ 2025 Г.

(хил. лв.)

	Стойност
Приходи от лихви	53 435
(Разходи за лихви)	7 538
(Разходи за акционерен капитал, платим при поискване)	0
Приход от дивиденди	368
Приходи от такси и комисиони	9 989
(Разходи за такси и комисиони)	2 077
Нетни печалби или (-) загуби от преустановяване признаването на финансови активи и пасиви, които не се отчитат по справедлива стойност в печалбата или загубата	0
Нетни печалби или (-) загуби от финансови активи и пасиви, гържани за търгуване	0
Нетни печалби или (-) загуби от нетъргуеми финансови активи, задължително отчитани по справедлива стойност в печалбата или загубата	0
Нетни печалби или (-) загуби от финансови активи и пасиви, отчитани по справедлива стойност в печалбата или загубата	0
Нетни печалби или (-) загуби от отчитане на хеджиране	0
Нетни печалби или (-) загуби от курсови разлики	1 615
Нетни печалби или (-) загуби от преустановяване признаването на инвестиции в гъщерни, съвместни и асоциирани предприятия	0
Нетни печалби или (-) загуби от преустановяване признаването на нефинансови активи	0
Други оперативни приходи	2 598
(Други оперативни разходи)	0
<b>ОБЩО НЕТЕН ОПЕРАТИВЕН ДОХОД</b>	<b>58 390</b>
(Административни разходи)	27 111
(Парични вноски за фондове за реструктуриране и схеми за гарантиране на депозитите)	697
(Амортизация)	3 103
Нетни печалби или (-) загуби от модифициране	0
(Провизии или (-) обратно възстановяване на провизии)	-2
(Обезценка или (-) обратно възстановяване на обезценка на финансови активи, които не се отчитат по справедлива стойност в печалбата или загубата)	-1 386
(Обезценка или (-) обратно възстановяване на обезценка на инвестиции в гъщерни дружества, съвместни предприятия и асоциирани предприятия)	0
(Обезценка или (-) обратно възстановяване на обезценка на нефинансови активи)	0
Отрицателна репутация, призната в печалбата или загубата	0
Дял на печалбата или (-) загубата от инвестициите в гъщерни, съвместни и асоциирани предприятия, отчитани по метода на собствения капитал	0
Печалба или (-) загуба от нетекущи активи и групи за освобождаване, класифицирани като гържани за продажба, които не отговарят на изискванията за преустановени дейности	0
<b>ПЕЧАЛБА ИЛИ (-) ЗАГУБА ПРЕДИ ДАНЪЧНО ОБЛАГАНЕ ОТ ТЕКУЩИ ДЕЙНОСТИ</b>	<b>28 867</b>
(Данъчни разходи или (-) приходи, свързани с печалбата или загубата от текущи дейности)	2 887
<b>ПЕЧАЛБА ИЛИ (-) ЗАГУБА СЛЕД ДАНЪЧНО ОБЛАГАНЕ ОТ ТЕКУЩИТЕ ДЕЙНОСТИ</b>	<b>25 980</b>
<b>Печалба или (-) загуба след данъчно облагане от преустановени дейности</b>	<b>0</b>
<b>ПЕЧАЛБА ИЛИ (-) ЗАГУБА ЗА ГОДИНАТА</b>	<b>25 980</b>

**ДАННИ ЗА ДЪЛГОВИ ЦЕННИ КНИЖА, КРЕДИТИ И АВАНСИ И ДЕПОЗИТИ  
КЪМ 30 СЕПТЕМВРИ 2025 Г.**

(хил. лв.)

Наименование	Общо	в т.ч. в лв.		Приходи от лихви
		в т.ч. в евро	в евро	
<b>Дългови ценни книжа</b>	<b>226 815</b>	<b>103 827</b>	<b>122 988</b>	<b>4 569</b>
Централни банки	0	0	0	0
Държавно управление	226 815	103 827	122 988	4 422
Кредитни институции	0	0	0	0
Други финансови предприятия	0	0	0	0
Нефинансови предприятия	0	0	0	147

(хил. лв.)

Наименование	Общо	в т.ч. в лв.		Приходи от лихви
		в т.ч. в евро	в евро	
<b>Кредити и аванси</b>	<b>1 385 157</b>	<b>1 002 870</b>	<b>356 953</b>	<b>48 798</b>
Централни банки	0	0	0	0
Държавно управление	158 100	158 100	0	5 150
Кредитни институции	132 552	58 842	48 972	8 092
Други финансови предприятия	20 003	13 232	6 771	755
Нефинансови предприятия	769 201	502 523	266 082	27 450
Домакинства	305 301	270 173	35 128	7 351
от които: кредити, обезпечени с жилищен имот	246 589	215 872	30 717	5 114
от които: потребителски кредити	128 072	115 816	12 256	3 648

(хил. лв.)

Наименование	Общо	в т.ч. в лв.		Разходи за лихви
		в т.ч. в евро	в евро	
<b>Депозити</b>	<b>2 014 157</b>	<b>1 480 507</b>	<b>506 679</b>	<b>7 478</b>
Централни банки	0	0	0	0
Държавно управление	173 935	169 369	4 566	188
Кредитни институции	0	0	0	75
Други финансови предприятия	5 146	4 030	1 035	3
Нефинансови предприятия	1 016 097	822 665	183 960	2 640
Домакинства	818 979	484 443	317 118	4 572

Счетоводни баланси, отчети за приходите и разходите и други данни за отгледените банки



## ТЪРГОВСКА БАНКА Д

### СТАТУТ, ОРГАНИ НА УПРАВЛЕНИЕ И АКЦИОНЕРНО УЧАСТИЕ

<b>Лиценз, издаден от БНБ</b>	Лицензирана със Заповед № 100-000101 от 12 март 1999 г. на управителя на БНБ в съответствие с изискванията на Закона за банките. Лицензът е актуализиран със: Заповед № РД 22-0862 от 7 май 2007 г. на управителя на БНБ в съответствие с изискванията на ЗКИ; Заповед № РД 22-2264 от 16 ноември 2009 г. на управителя на БНБ в съответствие с изискванията на ЗИД на ЗКИ.
<b>Съдебна регистрация</b>	Вписана в Търговския регистър с Решение № 1 от 15 април 1999 г. на СГС по фирмено дело № 3936 от 1999 г., парт. № 50420, т. 547, с. 178; пререгистрирана в Търговския регистър към Агенцията по вписванията с ЕИК 121884560 съгласно удостоверение № 20080529100732 от 29 май 2008 г.
<b>Адрес на централата</b>	София 1606, бул. „Ген. Е. И. Тотлебен“ № 8 тел. 02/4641 171 интернет страница: <a href="http://www.dbank.bg">www.dbank.bg</a>
<b>Органи на управление</b>	
Надзорен съвет	Фуат Гювен – председател Бахатин Гюрбюз Валери Борисов Борисов
Управителен съвет	Анна Иванова Аспарухова – председател и главен изпълнителен директор Валентина Димитрова Борисова – изпълнителен директор Пламен Иванов Дерменджиев – изпълнителен директор Ивайло Пенев Хаджиев – изпълнителен директор Захари Димитров Алипиев
<b>Акционери</b> (акционерно участие над 10%)	Фуат Гювен (Фуат Хюсеинов Османов) – 55.52% ФОРТЕРА ЕАД, Република България – 44.48%
<b>Одитори</b>	Бейкър Тили Клиту и Партньори ЕООД РСМ БГ ООД

**СЧЕТОВОДЕН БАЛАНС (ОТЧЕТ ЗА ФИНАНСОВОТО СЪСТОЯНИЕ) КЪМ 30 СЕПТЕМВРИ 2025 Г.**  
 (хил. лв.)

	Балансова стойност
<b>АКТИВИ</b>	
Пари, парични салда при централни банки и групи депозити на виждане	5 754 632
Финансови активи, сгържани за търгуване	85 058
Нетъргуеми финансови активи, загължително отчитани по справедлива стойност в печалбата или загубата	5 247
Финансови активи, отчитани по справедлива стойност в печалбата или загубата	0
Финансови активи, отчитани по справедлива стойност в груп всеобхватен доход	2 855 976
Финансови активи, отчитани по амортизирана стойност	29 321 691
Деривати – отчитане на хеджиране	30 829
Промени в справедливата стойност на хеджираните позиции при хеджиране на портфейл срещу лихвен риск	0
Инвестиции в същерни предприятия, съвместни предприятия и асоциирани предприятия	52 479
Материални активи	219 320
Нематериални активи	79 459
Данъчни активи	68 374
Други активи	221 221
Нетекучи активи и групи за освобождаване, класифицирани като сгържани за продажба	15 530
<b>ОБЩО АКТИВИ</b>	<b>38 709 816</b>
<b>ПАСИВИ</b>	
Финансови пасиви, сгържани за търгуване	70 464
Финансови пасиви, отчитани по справедлива стойност в печалбата или загубата	0
Финансови пасиви, отчитани по амортизирана стойност	33 350 092
Деривати – отчитане на хеджиране	85 010
Промени в справедливата стойност на хеджираните позиции при хеджиране на портфейл срещу лихвен риск	172
Провизии	98 501
Данъчни пасиви	9 891
Акционерен капитал, платим при поискване	0
Други пасиви	124 461
Пасиви, включени в групи за освобождаване, класифицирани като сгържани за продажба	0
<b>ОБЩО ПАСИВИ</b>	<b>33 738 591</b>
<b>СОБСТВЕН КАПИТАЛ</b>	
Капитал	285 777
Премийни резерви	0
Емитирани капиталови инструменти, различни от капитал	0
Друг собствен капитал	0
Нагрупан груп всеобхватен доход	42 173
Неразпределена печалба	3 881 764
Преоценъчни резерви	0
Други резерви	1 902
(-) Обратно изкупени собствени акции	0
Печалба или загуба, относима към собствениците на предприятието майка	759 609
(-) Междинни дивиденди	0
Малцинствени участия [Неконтролиращи участия]	0
<b>ОБЩО СОБСТВЕН КАПИТАЛ</b>	<b>4 971 225</b>
<b>ОБЩО СОБСТВЕН КАПИТАЛ И ОБЩО ПАСИВИ</b>	<b>38 709 816</b>

## ОТЧЕТ ЗА ПРИХОДИТЕ И РАЗХОДИТЕ КЪМ 30 СЕПТЕМВРИ 2025 Г.

(хил. лв.)

	Стойност
Приходи от лихви	689 035
(Разходи за лихви)	131 292
(Разходи за акционерен капитал, платим при поискване)	0
Приход от дивиденди	110 196
Приходи от такси и комисиони	355 862
(Разходи за такси и комисиони)	99 049
Нетни печалби или (-) загуби от преустановяване признаването на финансови активи и пасиви, които не се отчитат по справедлива стойност в печалбата или загубата	1 580
Нетни печалби или (-) загуби от финансови активи и пасиви, гържани за търгуване	-128 427
Нетни печалби или (-) загуби от нетъргуеми финансови активи, задължително отчитани по справедлива стойност в печалбата или загубата	371
Нетни печалби или (-) загуби от финансови активи и пасиви, отчитани по справедлива стойност в печалбата или загубата	0
Нетни печалби или (-) загуби от отчитане на хеджиране	-397
Нетни печалби или (-) загуби от курсови разлики	225 424
Нетни печалби или (-) загуби от преустановяване признаването на инвестиции в гъщерни, съвместни и асоциирани предприятия	0
Нетни печалби или (-) загуби от преустановяване признаването на нефинансови активи	18
Други оперативни приходи	8 525
(Други оперативни разходи)	1 143
<b>ОБЩО НЕТЕН ОПЕРАТИВЕН ДОХОД</b>	<b>1 030 703</b>
(Административни разходи)	220 699
(Парични вноски за фондове за реструктуриране и схеми за гарантиране на депозитите)	20 596
(Амортизация)	41 322
Нетни печалби или (-) загуби от модифициране	0
(Провизии или (-) обратно възстановяване на провизии)	-3 698
(Обезценка или (-) обратно възстановяване на обезценка на финансови активи, които не се отчитат по справедлива стойност в печалбата или загубата)	-120 300
(Обезценка или (-) обратно възстановяване на обезценка на инвестиции в гъщерни дружества, съвместни предприятия и асоциирани предприятия)	0
(Обезценка или (-) обратно възстановяване на обезценка на нефинансови активи)	10
Отрицателна репутация, призната в печалбата или загубата	0
Дял на печалбата или (-) загубата от инвестициите в гъщерни, съвместни и асоциирани предприятия, отчитани по метода на собствения капитал	0
Печалба или (-) загуба от нетекущи активи и групи за освобождаване, класифицирани като гържани за продажба, които не отговарят на изискванията за преустановени дейности	0
<b>ПЕЧАЛБА ИЛИ (-) ЗАГУБА ПРЕДИ ДАНЪЧНО ОБЛАГАНЕ ОТ ТЕКУЩИ ДЕЙНОСТИ</b>	<b>872 074</b>
(Данъчни разходи или (-) приходи, свързани с печалбата или загубата от текущи дейности)	112 465
<b>ПЕЧАЛБА ИЛИ (-) ЗАГУБА СЛЕД ДАНЪЧНО ОБЛАГАНЕ ОТ ТЕКУЩИТЕ ДЕЙНОСТИ</b>	<b>759 609</b>
<b>Печалба или (-) загуба след данъчно облагане от преустановени дейности</b>	<b>0</b>
<b>ПЕЧАЛБА ИЛИ (-) ЗАГУБА ЗА ГОДИНАТА</b>	<b>759 609</b>

**ДАННИ ЗА ДЪЛГОВИ ЦЕННИ КНИЖА, КРЕДИТИ И АВАНСИ И ДЕПОЗИТИ  
 КЪМ 30 СЕПТЕМВРИ 2025 Г.**

(хил. лв.)

Наименование	Общо	в т.ч. в лв.		Приходи от лихви
		в т.ч. в евро	в евро	
<b>Дългови ценни книжа</b>	<b>6 743 450</b>	<b>3 033 954</b>	<b>3 684 303</b>	<b>125 886</b>
Централни банки	0	0	0	0
Държавно управление	6 302 632	3 028 680	3 248 759	113 831
Кредитни институции	414 890	0	414 890	9 776
Други финансови предприятия	5 274	5 274	0	381
Нефинансови предприятия	20 654	0	20 654	1 898

(хил. лв.)

Наименование	Общо	в т.ч. в лв.		Приходи от лихви
		в т.ч. в евро	в евро	
<b>Кредити и аванси</b>	<b>25 982 641</b>	<b>19 128 780</b>	<b>6 636 344</b>	<b>563 145</b>
Централни банки	0	0	0	0
Държавно управление	372 633	188 731	183 902	7 543
Кредитни институции	2 610 006	0	2 515 702	60 581
Други финансови предприятия	5 356 139	5 141 593	214 546	60 173
Нефинансови предприятия	11 131 720	7 334 791	3 674 392	316 627
Домакинства	6 512 143	6 463 665	47 802	118 221
от които: кредити, обезпечени с жилищен имот	6 289 430	6 254 277	34 787	106 338
от които: потребителски кредити	120 282	107 771	12 201	7 972

(хил. лв.)

Наименование	Общо	в т.ч. в лв.		Разходи за лихви
		в т.ч. в евро	в евро	
<b>Депозити</b>	<b>30 797 489</b>	<b>18 987 921</b>	<b>9 988 174</b>	<b>45 954</b>
Централни банки	0	0	0	0
Държавно управление	528 143	377 372	133 366	435
Кредитни институции	2 006 102	435 708	1 389 336	21 412
Други финансови предприятия	883 569	363 621	412 337	504
Нефинансови предприятия	11 797 262	7 128 501	3 933 508	21 999
Домакинства	15 582 413	10 682 719	4 119 627	1 604

Счетоводни баланс, отчети за приходите и разходите и други данни за отгледните банки

**СТАТУТ, ОРГАНИ НА УПРАВЛЕНИЕ И АКЦИОНЕРНО УЧАСТИЕ**

<b>Лиценз, издаден от БНБ</b>	Създадена с Постановление № 7 от 20 февруари 1964 г. на МС за извършване на валутни и кредитни операции в страната и чужбина. Получава лиценз за валутна дейност с Решение № 13 от 25 февруари 1991 г. на УС на БНБ. Лицензът е актуализиран със: Заповед № 100-00485 от 17 ноември 1999 г. на управителя на БНБ в съответствие с изискванията на Закона за банките; Заповед № РД22-0841 от 7 май 2007 г. на управителя на БНБ в съответствие с изискванията на ЗКИ; Заповед № РД22-2249 от 16 ноември 2009 г. на управителя на БНБ в съответствие с изискванията на ЗИД на ЗКИ.
<b>Съдебна регистрация</b>	Вписана с определение № 17 от 21 февруари 1964 г. на Софийския районен съд по фирмено дело № 9 от 1964 г. и в Търговския регистър с решение на СГС по фирмено дело № 2010 от 1990 г., парт. № 503, т. 5, с. 99; пререгистрирана в Търговския регистър към Агенцията по вписванията с ЕИК 831919536 съгласно удостоверение № 20080218090731 от 18 февруари 2008 г.
<b>Адрес на централата</b>	София 1000, пл. „Света Неделя“ № 7 тел. 02/923 2701 интернет страница: <a href="http://www.unicreditbulbank.bg">www.unicreditbulbank.bg</a>
<b>Органи на управление</b> Надзорен съвет	Емилия Стефанова Палибачийска – председател Атанас Димитров Георгиев Франческо Кореле Масимо Франчезе Силвия Карлота Вивиано Марко Радиче Ивана Лоняк Дам
Управителен съвет	Цветанка Георгиева Минчева – председател и главен изпълнителен директор Ивайло Русинов Главчовски – изпълнителен директор Борислав Владков Бангеев – изпълнителен директор Борислав Петров Генов – изпълнителен директор Невена Никше
<b>Акционери</b> (акционерно участие над 10%)	УниКредит С.п.А. (UNICREDIT S.P.A.), Република Италия – 99.45%
<b>Одитори</b>	КПМГ Одит ООД Бейкър Тили Клиту и Партньори ЕООД



СЧЕТОВОДЕН БАЛАНС (ОТЧЕТ ЗА ФИНАНСОВОТО СЪСТОЯНИЕ) КЪМ 30 СЕПТЕМВРИ 2025 Г.  
(хил. лв.)

	Балансова стойност
<b>АКТИВИ</b>	
Пари, парични салда при централни банки и други депозити на виждане	2 752 727
Финансови активи, сгържани за търгуване	18 300
Нетъргуеми финансови активи, загължително отчитани по справедлива стойност в печалбата или загубата	220 536
Финансови активи, отчитани по справедлива стойност в печалбата или загубата	0
Финансови активи, отчитани по справедлива стойност в друг всеобхватен доход	921 938
Финансови активи, отчитани по амортизирана стойност	5 674 928
Деривати – отчитане на хеджиране	0
Промени в справедливата стойност на хеджираните позиции при хеджиране на портфейл срещу лихвен риск	0
Инвестиции в същерни предприятия, съвместни предприятия и асоциирани предприятия	49 516
Материални активи	191 776
Нематериални активи	3 554
Данъчни активи	23 610
Други активи	18 870
Нетекущи активи и групи за освобождаване, класифицирани като сгържани за продажба	26 291
<b>ОБЩО АКТИВИ</b>	<b>9 902 046</b>
<b>ПАСИВИ</b>	
Финансови пасиви, сгържани за търгуване	197
Финансови пасиви, отчитани по справедлива стойност в печалбата или загубата	0
Финансови пасиви, отчитани по амортизирана стойност	8 950 609
Деривати – отчитане на хеджиране	0
Промени в справедливата стойност на хеджираните позиции при хеджиране на портфейл срещу лихвен риск	0
Провизии	2 653
Данъчни пасиви	8 206
Акционерен капитал, платим при поискване	0
Други пасиви	10 052
Пасиви, включени в групи за освобождаване, класифицирани като сгържани за продажба	0
<b>ОБЩО ПАСИВИ</b>	<b>8 971 717</b>
<b>СОБСТВЕН КАПИТАЛ</b>	
Капитал	127 130
Премийни резерви	110 470
Емитирани капиталови инструменти, различни от капитал	0
Друг собствен капитал	0
Нагрупан друг всеобхватен доход	44 142
Неразпределена печалба	0
Преоценъчни резерви	0
Други резерви	579 217
(-) Обратно изкупени собствени акции	0
Печалба или загуба, относима към собствениците на предприятието майка	69 370
(-) Междинни дивиденди	0
Малцинствени участия [Неконтролиращи участия]	0
<b>ОБЩО СОБСТВЕН КАПИТАЛ</b>	<b>930 329</b>
<b>ОБЩО СОБСТВЕН КАПИТАЛ И ОБЩО ПАСИВИ</b>	<b>9 902 046</b>

**ОТЧЕТ ЗА ПРИХОДИТЕ И РАЗХОДИТЕ КЪМ 30 СЕПТЕМВРИ 2025 Г.**

(хил. лв.)

	Стойност
Приходи от лихви	163 136
(Разходи за лихви)	4 752
(Разходи за акционерен капитал, платим при поискване)	0
Приход от дивиденди	2 310
Приходи от такси и комисиони	56 151
(Разходи за такси и комисиони)	19 403
Нетни печалби или (-) загуби от преустановяване признаването на финансови активи и пасиви, които не се отчитат по справедлива стойност в печалбата или загубата	-809
Нетни печалби или (-) загуби от финансови активи и пасиви, гържани за търгуване	2 420
Нетни печалби или (-) загуби от нетъргуеми финансови активи, загължително отчитани по справедлива стойност в печалбата или загубата	3 962
Нетни печалби или (-) загуби от финансови активи и пасиви, отчитани по справедлива стойност в печалбата или загубата	0
Нетни печалби или (-) загуби от отчитане на хеджиране	0
Нетни печалби или (-) загуби от курсови разлики	-4 581
Нетни печалби или (-) загуби от преустановяване признаването на инвестиции в гъщерни, съвместни и асоциирани предприятия	0
Нетни печалби или (-) загуби от преустановяване признаването на нефинансови активи	-4
Други оперативни приходи	1 606
(Други оперативни разходи)	254
<b>ОБЩО НЕТЕН ОПЕРАТИВЕН ДОХОД</b>	<b>199 782</b>
(Административни разходи)	96 752
(Парични вноски за фондове за реструктуриране и схеми за гарантиране на депозитите)	6 608
(Амортизация)	16 574
Нетни печалби или (-) загуби от модифициране	304
(Провизии или (-) обратно възстановяване на провизии)	-144
(Обезценка или (-) обратно възстановяване на обезценка на финансови активи, които не се отчитат по справедлива стойност в печалбата или загубата)	3 657
(Обезценка или (-) обратно възстановяване на обезценка на инвестиции в гъщерни дружества, съвместни предприятия и асоциирани предприятия)	0
(Обезценка или (-) обратно възстановяване на обезценка на нефинансови активи)	0
Отрицателна репутация, призната в печалбата или загубата	0
Дял на печалбата или (-) загубата от инвестициите в гъщерни, съвместни и асоциирани предприятия, отчитани по метода на собствения капитал	0
Печалба или (-) загуба от нетекущи активи и групи за освобождаване, класифицирани като гържани за продажба, които не отговарят на изискванията за преустановени дейности	439
<b>ПЕЧАЛБА ИЛИ (-) ЗАГУБА ПРЕДИ ДАНЪЧНО ОБЛАГАНЕ ОТ ТЕКУЩИ ДЕЙНОСТИ</b>	<b>77 078</b>
(Данъчни разходи или (-) приходи, свързани с печалбата или загубата от текущи дейности)	7 708
<b>ПЕЧАЛБА ИЛИ (-) ЗАГУБА СЛЕД ДАНЪЧНО ОБЛАГАНЕ ОТ ТЕКУЩИТЕ ДЕЙНОСТИ</b>	<b>69 370</b>
<b>Печалба или (-) загуба след данъчно облагане от преустановени дейности</b>	<b>0</b>
<b>ПЕЧАЛБА ИЛИ (-) ЗАГУБА ЗА ГОДИНАТА</b>	<b>69 370</b>



**ДАННИ ЗА ДЪЛГОВИ ЦЕННИ КНИЖА, КРЕДИТИ И АВАНСИ И ДЕПОЗИТИ  
КЪМ 30 СЕПТЕМВРИ 2025 Г.**

(хил. лв.)

Наименование	Общо	в т.ч. в лв.		Приходи от лихви
		в т.ч. в лв.	в т.ч. в евро	
<b>Дългови ценни книжа</b>	<b>2 792 298</b>	<b>999 871</b>	<b>1 756 056</b>	<b>53 910</b>
Централни банки	0	0	0	0
Държавно управление	1 860 827	502 438	1 344 928	26 939
Кредитни институции	24 361	0	15 966	896
Други финансови предприятия	325 467	162 853	162 614	9 384
Нефинансови предприятия	581 643	334 580	232 548	16 691

(хил. лв.)

Наименование	Общо	в т.ч. в лв.		Приходи от лихви
		в т.ч. в лв.	в т.ч. в евро	
<b>Кредити и аванси</b>	<b>3 867 008</b>	<b>3 435 588</b>	<b>425 655</b>	<b>109 119</b>
Централни банки	0	0	0	0
Държавно управление	11 100	11 100	0	254
Кредитни институции	106 807	100 679	4 753	19 909
Други финансови предприятия	550 300	450 305	99 990	11 997
Нефинансови предприятия	1 514 217	1 252 006	258 965	39 773
Домакинства	1 684 584	1 621 498	61 947	37 186
от които: кредити, обезпечени с жилищен имот	1 297 768	1 239 356	58 412	24 460
от които: потребителски кредити	842 974	822 513	19 358	21 467

(хил. лв.)

Наименование	Общо	в т.ч. в лв.		Разходи за лихви
		в т.ч. в лв.	в т.ч. в евро	
<b>Депозити</b>	<b>8 884 315</b>	<b>6 782 138</b>	<b>1 799 985</b>	<b>3 166</b>
Централни банки	0	0	0	0
Държавно управление	443 314	429 650	13 582	397
Кредитни институции	14 940	1 540	7 396	564
Други финансови предприятия	343 268	234 301	108 872	734
Нефинансови предприятия	1 677 930	1 531 438	129 590	1 313
Домакинства	6 404 863	4 585 209	1 540 545	158

Счетоводни баланс, отчети за приходите и разходите и други данни за отгледените банки

**СТАТУТ, ОРГАНИ НА УПРАВЛЕНИЕ И АКЦИОНЕРНО УЧАСТИЕ**

<b>Лиценз, издаден от БНБ</b>	Лицензирана с Протокол № 14 от 25 февруари 1991 г. на БНБ-ЦУ да извършва банкови сделки в страната. Лицензът е актуализиран със: Заповед № 100-000398 от 11 ноември 1998 г. на УС на БНБ за извършване на банкови сделки и в чужбина; Заповед № 100-00493 от 17 ноември 1999 г. на управителя на БНБ в съответствие с изискванията на Закона за банките; Заповед № РД22-0849 от 7 май 2007 г. на управителя на БНБ в съответствие с изискванията на ЗКИ; Заповед № РД 22-2256 от 16 ноември 2009 г. на управителя на БНБ в съответствие с изискванията на ЗИД на ЗКИ.
<b>Съдебна регистрация</b>	Вписана в Търговския регистър с решение от 28 март 1991 г. на СГС по фирмено дело № 5227 от 1991 г., парт. № 334, т. 4, с. 1; пререгистрирана в Търговския регистър към Агенцията по вписванията с ЕИК 831447150 съгласно удостоверение № 20080718100200 от 18 юли 2008 г.
<b>Адрес на централата</b>	София 1086, бул. „Цариградско шосе“ № 87 тел. 02/926 6266 интернет страница: <a href="http://www.ccbank.bg">www.ccbank.bg</a>
<b>Органи на управление</b>	
Надзорен съвет	Константин Стойчев Велев – председател Централен кооперативен съюз Иво Каменов Георгиев Райна Димитрова Кузмова
Управителен съвет	Цветан Цанков Ботев – председател Сава Маринов Стойнов – заместник-председател и изпълнителен директор Георги Косев Костов – изпълнителен директор Никола Стефанов Кедев – изпълнителен директор Александър Димитров Керезов Бисер Йорданов Славков
Прокурист	Тихомир Ангелов Атанасов
<b>Акционери</b> (акционерно участие над 10%)	ЦКБ Груп ЕАД – 61.05%
<b>Одитори</b>	Грант Торнтон ООД РСМ БГ ООД

**СЧЕТОВОДЕН БАЛАНС (ОТЧЕТ ЗА ФИНАНСОВОТО СЪСТОЯНИЕ) КЪМ 30 СЕПТЕМВРИ 2025 Г.**  
 (хил. лв.)

	Балансова стойност
<b>АКТИВИ</b>	
Пари, парични салда при централни банки и други депозити на виждане	3 013 506
Финансови активи, сгържани за търгуване	50 124
Нетъргуеми финансови активи, загължително отчитани по справедлива стойност в печалбата или загубата	34 470
Финансови активи, отчитани по справедлива стойност в печалбата или загубата	0
Финансови активи, отчитани по справедлива стойност в друг всеобхватен доход	842 567
Финансови активи, отчитани по амортизирана стойност	20 095 686
Деривати – отчитане на хеджиране	0
Промени в справедливата стойност на хеджираните позиции при хеджиране на портфейл срещу лихвен риск	0
Инвестиции в същерни предприятия, съвместни предприятия и асоциирани предприятия	78 669
Материални активи	327 997
Нематериални активи	210 178
Данъчни активи	47 778
Други активи	200 981
Нетекучи активи и групи за освобождаване, класифицирани като сгържани за продажба	8 100
<b>ОБЩО АКТИВИ</b>	<b>24 910 056</b>
<b>ПАСИВИ</b>	
Финансови пасиви, сгържани за търгуване	31 216
Финансови пасиви, отчитани по справедлива стойност в печалбата или загубата	0
Финансови пасиви, отчитани по амортизирана стойност	21 624 073
Деривати – отчитане на хеджиране	0
Промени в справедливата стойност на хеджираните позиции при хеджиране на портфейл срещу лихвен риск	0
Провизии	31 478
Данъчни пасиви	2 863
Акционерен капитал, платим при поискване	0
Други пасиви	174 755
Пасиви, включени в групи за освобождаване, класифицирани като сгържани за продажба	0
<b>ОБЩО ПАСИВИ</b>	<b>21 864 385</b>
<b>СОБСТВЕН КАПИТАЛ</b>	
Капитал	560 323
Премийни резерви	0
Емитирани капиталови инструменти, различни от капитал	0
Друг собствен капитал	0
Нагрупан друг всеобхватен доход	20 372
Неразпределена печалба	1 854 998
Преоценъчни резерви	0
Други резерви	282 521
(-) Обратно изкупени собствени акции	0
Печалба или загуба, относима към собствениците на предприятието майка	327 457
(-) Междинни дивиденди	0
Малцинствени участия [Неконтролиращи участия]	0
<b>ОБЩО СОБСТВЕН КАПИТАЛ</b>	<b>3 045 671</b>
<b>ОБЩО СОБСТВЕН КАПИТАЛ И ОБЩО ПАСИВИ</b>	<b>24 910 056</b>

**ОТЧЕТ ЗА ПРИХОДИТЕ И РАЗХОДИТЕ КЪМ 30 СЕПТЕМВРИ 2025 Г.**

(хил. лв.)

	Стойност
Приходи от лихви	739 412
(Разходи за лихви)	148 598
(Разходи за акционерен капитал, платим при поискване)	0
Приход от дивиденди	824
Приходи от такси и комисиони	165 015
(Разходи за такси и комисиони)	49 872
Нетни печалби или (-) загуби от преустановяване признаването на финансови активи и пасиви, които не се отчитат по справедлива стойност в печалбата или загубата	12 156
Нетни печалби или (-) загуби от финансови активи и пасиви, гържани за търгуване	23 626
Нетни печалби или (-) загуби от нетъргуеми финансови активи, загължително отчитани по справедлива стойност в печалбата или загубата	2 352
Нетни печалби или (-) загуби от финансови активи и пасиви, отчитани по справедлива стойност в печалбата или загубата	0
Нетни печалби или (-) загуби от отчитане на хеджиране	0
Нетни печалби или (-) загуби от курсови разлики	-569
Нетни печалби или (-) загуби от преустановяване признаването на инвестиции в гъщерни, съвместни и асоциирани предприятия	0
Нетни печалби или (-) загуби от преустановяване признаването на нефинансови активи	0
Други оперативни приходи	119
(Други оперативни разходи)	0
<b>ОБЩО НЕТЕН ОПЕРАТИВЕН ДОХОД</b>	<b>744 465</b>
(Административни разходи)	225 964
(Парични вноски за фондове за реструктуриране и схеми за гарантиране на депозитите)	16 423
(Амортизация)	32 660
Нетни печалби или (-) загуби от модифициране	-198
(Провизии или (-) обратно възстановяване на провизии)	3 682
(Обезценка или (-) обратно възстановяване на обезценка на финансови активи, които не се отчитат по справедлива стойност в печалбата или загубата)	81 224
(Обезценка или (-) обратно възстановяване на обезценка на инвестиции в гъщерни дружества, съвместни предприятия и асоциирани предприятия)	0
(Обезценка или (-) обратно възстановяване на обезценка на нефинансови активи)	2
Отрицателна репутация, призната в печалбата или загубата	0
Дял на печалбата или (-) загубата от инвестициите в гъщерни, съвместни и асоциирани предприятия, отчитани по метода на собствения капитал	0
Печалба или (-) загуба от нетекущи активи и групи за освобождаване, класифицирани като гържани за продажба, които не отговарят на изискванията за преустановени дейности	172
<b>ПЕЧАЛБА ИЛИ (-) ЗАГУБА ПРЕДИ ДАНЪЧНО ОБЛАГАНЕ ОТ ТЕКУЩИ ДЕЙНОСТИ</b>	<b>384 484</b>
(Данъчни разходи или (-) приходи, свързани с печалбата или загубата от текущи дейности)	57 027
<b>ПЕЧАЛБА ИЛИ (-) ЗАГУБА СЛЕД ДАНЪЧНО ОБЛАГАНЕ ОТ ТЕКУЩИТЕ ДЕЙНОСТИ</b>	<b>327 457</b>
Печалба или (-) загуба след данъчно облагане от преустановени дейности	0
<b>ПЕЧАЛБА ИЛИ (-) ЗАГУБА ЗА ГОДИНАТА</b>	<b>327 457</b>

**ДАННИ ЗА ДЪЛГОВИ ЦЕННИ КНИЖА, КРЕДИТИ И АВАНСИ И ДЕПОЗИТИ  
 КЪМ 30 СЕПТЕМВРИ 2025 Г.**

(хил. лв.)

Наименование	Общо	в т.ч. в		Приходи от лихви
		лв.	евро	
<b>Дългови ценни книжа</b>	<b>3 473 220</b>	<b>158 091</b>	<b>3 059 492</b>	<b>90 370</b>
Централни банки	0	0	0	0
Държавно управление	2 344 631	158 091	1 951 773	55 783
Кредитни институции	828 038	0	807 168	28 152
Други финансови предприятия	300 551	0	300 551	6 435
Нефинансови предприятия	0	0	0	0

(хил. лв.)

Наименование	Общо	в т.ч. в		Приходи от лихви
		лв.	евро	
<b>Кредити и аванси</b>	<b>17 893 603</b>	<b>13 548 083</b>	<b>4 154 628</b>	<b>644 717</b>
Централни банки	0	0	0	0
Държавно управление	55 344	0	55 344	276
Кредитни институции	1 024 962	0	1 024 962	16 663
Други финансови предприятия	138 972	63 418	75 554	4 744
Нефинансови предприятия	6 881 168	4 107 274	2 598 701	229 991
Домакинства	9 793 157	9 377 391	400 067	393 043
от които: кредити, обезпечени с жилищен имот	5 492 078	5 095 209	383 925	96 240
от които: потребителски кредити	4 520 282	4 500 459	18 410	291 849

(хил. лв.)

Наименование	Общо	в т.ч. в		Разходи за лихви
		лв.	евро	
<b>Депозити</b>	<b>21 549 325</b>	<b>12 055 192</b>	<b>8 542 913</b>	<b>147 076</b>
Централни банки	0	0	0	0
Държавно управление	396 225	336 277	59 770	1 010
Кредитни институции	2 488 218	207 235	2 279 585	78 926
Други финансови предприятия	671 179	298 744	303 889	4 553
Нефинансови предприятия	6 043 442	3 806 585	1 939 980	25 868
Домакинства	11 950 261	7 406 351	3 959 689	36 719

Счетоводни баланс, отчети за приходите и разходите и други данни за откритите банки

**СТАТУТ, ОРГАНИ НА УПРАВЛЕНИЕ И АКЦИОНЕРНО УЧАСТИЕ**

<b>Лиценз, издаден от БНБ</b>	Лицензирана с Решение № 21 от 14 март 1991 г. на УС на БНБ. Лицензът е актуализиран със: Решение № 15 от 15 април 1992 г. на УС на БНБ за извършване на валутна дейност в страната и чужбина в съответствие с изискванията на Закона за банките и кредитното дело; Заповед № 100-00488 от 17 ноември 1999 г. на управителя на БНБ в съответствие с изискванията на Закона за банките; Заповед № РД22-0845 от 7 май 2007 г. на управителя на БНБ в съответствие с изискванията на ЗКИ; Заповед № РД22-2252 от 16 ноември 2009 г. на управителя на БНБ в съответствие с изискванията на ЗИД на ЗКИ.
<b>Съдебна регистрация</b>	Вписана в Търговския регистър с решение на СГС по фирмено дело № 10646 от 1991 г., парт. № 414, т. 4, с. 91; пререгистрирана в Търговския регистър към Агенцията по вписванията с ЕИК 000694749 съгласно удостоверение № 20080311154207 от 11 март 2008 г.
<b>Адрес на централата</b>	София 1766, ул. „Околовръстен път“ № 260 тел. 02/816 6000 интернет страница: <a href="http://www.postbank.bg">www.postbank.bg</a>
<b>Органи на управление</b>	
Надзорен съвет	Джон Дейвид Бътс – председател Ставрос Йоану Николаос Павлидис Иви Вига Райка Стоянова Онцова Георгиос Икономидис Спиригон Пантелиас
Управителен съвет	Петя Николова Димитрова – председател и главен изпълнителен директор Димитър Борисов Шумаров – заместник-главен изпълнителен директор Асен Василев Ягодин – заместник-главен изпълнителен директор Ангел Антонов Матеев – изпълнителен директор Панайотис Димитриос Мавридис Румен Димитров Радушев Илия Запрянов Караниколов
Прокурист	Милена Ивайлова Ванева
<b>Акционери</b> (акционерно участие над 10%)	Юробанк Ергасиас С.А. (EUROBANK S.A.), Република Гърция – 99.99% И Ар Би Ню Юръл Холдинг Б.В., Кралство Нидерландия
<b>Одитори</b>	Бейкър Тили Клиту и Партньори ЕООД КПМГ Оudit ООД

ISSN 2367-4970 (ОНЛАЙН)

ХУДОЖЕСТВЕННОТО ОФОРМЛЕНИЕ НА КОРИЦАТА Е РАЗРАБОТЕНО ВЪЗ ОСНОВА  
НА СКУЛПТУРНАТА ГРУПА „ХЕРМЕС И ДЕМЕТРА“, ДЕЛО НА КИРИЛ ШИВАРОВ,  
РАЗПОЛОЖЕНА НА ЮЖНАТА ФАСАДА НА СГРАДАТА НА БНБ