



БАНКИТЕ В БЪЛГАРИЯ
ОКТОМВРИ – ДЕКЕМВРИ 2025



БЪЛГАРСКА НАРОДНА БАНКА

БАНКИТЕ В БЪЛГАРИЯ

ОКТОМВРИ – ДЕКЕМВРИ 2025 г.



БЪЛГАРСКА НАРОДНА БАНКА

© Българска народна банка, 2026
1000 София, пл. „Княз Александър I“ № 1
Интернет страница: www.bnb.bg

Материалите по раздели II–V са получени за редакционна обработка на 11 март 2026 г., по раздел I – на 24 март 2026 г., информацията за статута и акционерното участие е към 28 февруари 2026 г., а за управителните и надзорните органи – към 31 март 2026 г.

Информацията, публикувана в тримесечния бюлетин на БНБ *Банките в България*, може да се ползва без специално разрешение, единствено с изричното позоваване на източника.

ISSN 2367–4970 (онлайн)

I. Състояние на банковата система	5
II. Методологически бележки	20
III. Надзорни регулации	22
IV. Счетоводни баланси, отчети за приходите и разходите и други данни за банковата система и за банките по групи	23
V. Счетоводни баланси, отчети за приходите и разходите и други данни за отделните банки	48

Абревиатури

БНБ	Българска народна банка
БВП	Брутен вътрешен продукт
ДЦК	Държавни ценни книжа
ЕБО	Европейски банков орган
ЕЦБ	Европейска централна банка
ЗИД	Закон за изменение и допълнение
ЗКИ	Закон за кредитните институции
ИСФ	Изисквано стабилно финансиране
МПФ1	Макропруденциална форма 1
МСФО	Международни стандарти за финансово отчитане
НСИ	Национален статистически институт
НСФ	Налично стабилно финансиране
ОНСФ	Отношение на нетно стабилно финансиране (<i>Net Stable Funding Ratio, NSFR</i>)
ОРРЕ	Общ размер на рисковата експозиция
ОРФО	Обща рамка за финансово отчитане
СГС	Софийски градски съд
УС	Управителен съвет
<i>FINREP</i>	Обща рамка за финансово отчитане
<i>LCR</i>	Отношение на ликвидно покритие
<i>LTD ratio</i>	Съотношение „кредити/депозити“
<i>ROA</i>	Възвръщаемост на активите
<i>ROE</i>	Възвръщаемост на балансовия капитал

I. Състояние на банковата система

(четвърто тримесечие на 2025 г.)

1. Банкова система: структура и тенденции	6
1.1. Динамика по групи банки.....	6
1.2. Структурни промени в баланса на системата	7
1.3. Кредитна дейност	8
1.4. Депозити.....	9
1.5. Балансов капитал.....	9
2. Рисков профил на системата.....	10
3. Динамика и развитие на основните рискове пред системата	12
3.1. Качество на активите	12
3.2. Доходност	14
3.3. Регулаторен капитал.....	16
3.4. Ликвидност	18

1. Банкова система: структура и тенденции¹

1.1. Динамика по групи банки

През четвъртото тримесечие на 2025 г. активите на банковата система нараснаха с 8.1% (17.0 млрд. лв.) и в края на декември възлязоха на 227.0 млрд. лв. През периода динамиката на балансовите позиции беше под влияние на подготовката за присъединяването на Република България към еврозоната на 1 януари 2026 г., след като през юни 2025 г. бяха публикувани конвергентните доклади на ЕЦБ и ЕК. Размерът на позициите „пари, парични салда при централни банки и други депозити на виждане“ и „кредити и аванси“ продължи да нараства, а при привлечените депозити в банковата система беше отчетен по-висок темп на растеж (6.9%) от отчетения за третото тримесечие на 2025 г. (4.4%). Дълговите ценни книжа нараснаха също спрямо края на септември.

Пазарният дял на значимите банкови институции (съгласно критериите на ЕЦБ) в активите на банковата система към 31 декември беше 68.5%, този на по-малко значимите институции – 29.1%, а на клоновете на чуждестранни банки – 2.4%.

Графика 1

Пазарен дял на банките според размера на активите



Забележка: Сборът на числата може да не се равнява на 100% поради закръгляване.

Източник: БНБ.

¹ Данните за банковата система и за банките по групи са от надзорните отчети на индивидуална основа, докладвани в тримесечните отчетни форми, обобщени на 25 февруари 2026 г., за четвъртото тримесечие на 2025 г. и за четирите предходни тримесечия. Информацията за отделните банки е въз основа на актуализирани и коригирани данни, получени до редакцияното приключване на броя.

1.2. Структурни промени в баланса на системата

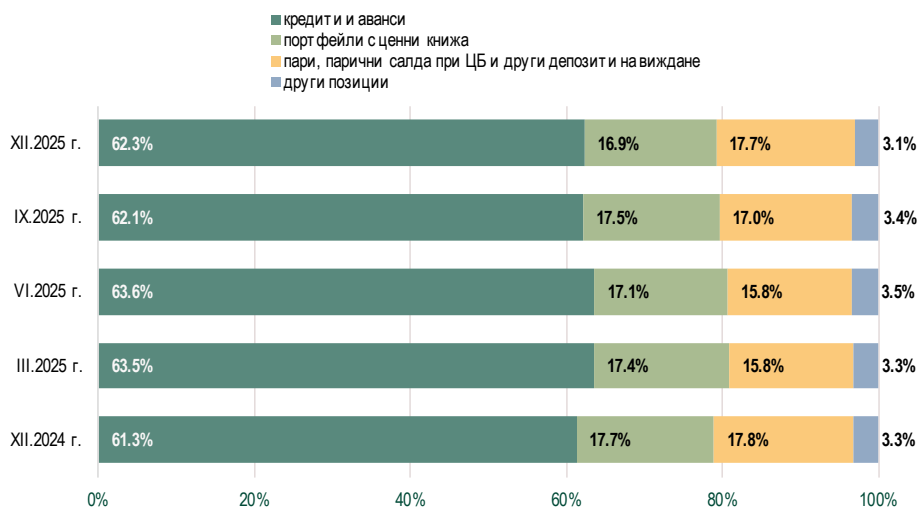
В структурата на балансовите активи на банковата система през периода октомври – декември 2025 г. бяха отчетени следните изменения:

- най-високоликвидният балансов агрегат „пари, парични салда при централни банки и други депозити на виждане“ нарасна с 4.4 млрд. лв. (12.2%) до 40.2 млрд. лв. (с приноса на паричните салда в централни банки и на паричните наличности), а дялът му в активите се повиши до 17.7%. Динамиката беше повлияна от интензивното депозирание на левови парични наличности в кредитните институции, както и от първоначалното зареждане на банките с парични наличности в евро от страна на БНБ във връзка с присъединяването на България към еврозоната от 1 януари 2026 г.;
- позицията „кредити и аванси“ се увеличи с 11.0 млрд. лв. (8.4%) до 141.5 млрд. лв., с дял 62.3% в балансовите активи в края на декември;
- портфейлът с дългови и капиталови инструменти нарасна с 1.6 млрд. лв. (4.2%) до 38.3 млрд. лв. с приноса главно на дълговите ценни книжа, и в края на тримесечието заемаше 16.9% от общите активи.

Размерът на активите на банковата система, съотнесен към БВП², в края на декември 2025 г. възлезе на 100.1% (95.8% в края на септември 2025 г.).

Графика 2

Структура на активите на банковата система в края на съответния период



Забележка: Сборът на числата може да не се равнява на 100% поради закръгляване.

Източник: БНБ.

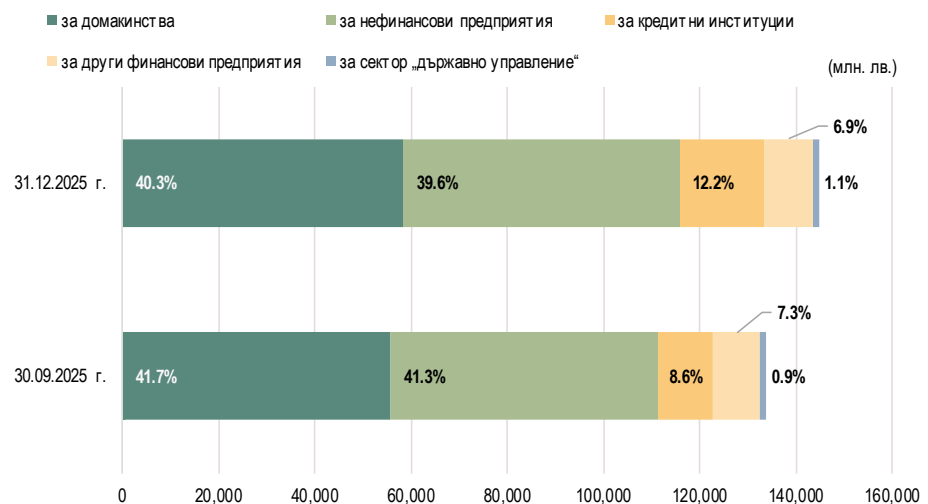
² На базата на предварителни данни от НСИ за БВП за 2025 г. по текущи цени.

1.3. Кредитна дейност

Общият размер на brutните кредити и аванси през четвъртото тримесечие на 2025 г. нарасна с 11.0 млрд. лв. (8.2%) до 144.9 млрд. лв. в края на декември. През периода вземанията от кредитни институции отбелязаха растеж с 6.1 млрд. лв. (52.7%) до 17.6 млрд. лв. Кредитният портфейл³ на банковата система възлезе на 127.2 млрд. лв. в края на декември, като на тримесечна база нарасна с 5.2 млрд. лв. (4.2%). Кредитите за домакинства се увеличиха с 2.6 млрд. лв., с 4.7% (в това число с 2.2 млрд. лв. обезпечените с жилищен имот). За същия период кредитите за нефинансови предприятия отбелязаха растеж с 2.0 млрд. лв. (3.6%). Нарастване имаше и при останалите сектори в кредитния портфейл – кредитите за сектор „държавно управление“ бяха с 358 млн. лв. (30.4%) повече, а тези за други финансови предприятия – с 211 млн. лв. (2.2%).

През четвъртото тримесечие делът на кредитите и авансите за резиденти намалю от 89.9% до 85.6%, а този за нерезиденти нарасна – съответно от 10.1% до 14.4%, под влияние на динамиката при вземанията от кредитни институции. Във валутната структура на кредитите и авансите през периода делът на тези в левове намалю от 71.6% до 67.0%, а на деноминираните в евро се повиши – от 25.9% до 30.7%. Делът на кредитите и авансите в долари и в други валути се запази на нивото от края на септември – 2.4%.

Графика 3
Структура на brutните кредити и аванси по сектори



Забележка: Сборът на числата може да не се равнява на 100% поради закръгляване.

Източник: БНБ.

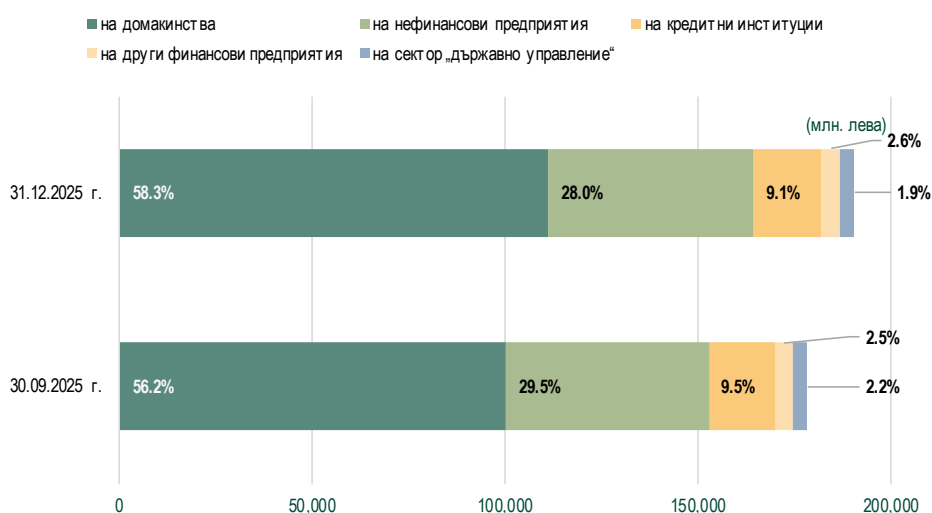
³ В обхвата на кредитния портфейл се включват секторите „нефинансови предприятия“, „домакинства“, „други финансови предприятия“ и „държавно управление“.

1.4. Депозити

През периода октомври – декември 2025 г. депозитите в банковата система отчетоха растеж с 12.3 млрд. лв. (6.9%) до 190.5 млрд. лв., повлиян от предстоящата смяна на националната валута. Най-съществено беше нарастването на депозитите на домакинства – с 11.0 млрд. лв. (11.0%). Увеличиха се и депозитите на нефинансови предприятия (със 741 млн. лв., 1.4%), на други финансови предприятия (с 458 млн. лв., 10.2%) и на кредитни институции (с 407 млн. лв., 2.4%). Същевременно намаляха депозитите на сектор „държавно управление“ – с 291 млн. лв. (7.5%).

Графика 4

Структура на депозитите по сектори



Забележка: Сборът на числата може да не се равнява на 100% поради закръгляване.

Източник: БНБ.

В края на декември 2025 г. депозитите на резиденти заемаха 88.5% от общия размер на депозитите, а на нерезиденти – 11.5% (съответно 88.9% и 11.1% в края на септември). Във валутната структура на депозитите делът на тези в левове през периода нарасна от 61.0% до 62.3%, а на деноминираните в евро намаля – от 33.8% до 32.8%. В края на декември 2025 г. делът на депозитите в други валути беше 4.9% (5.2% в края на септември).

1.5. Балансов капитал

Собственият капитал в баланса на банковата система към 31 декември 2025 г. възлезе на 29.7 млрд. лв. и спрямо края на септември нарасна с 4.5 млрд. лв. (17.9%). Основен принос за това имаше увеличението на внесенния капитал.

2. Рискъв профил на системата

За външната среда определяща остава устойчиво високата степен на несигурност, свързана с неблагоприятни геополитически и геоикономически фактори. Влиянието им се засили поради войната в Иран, като икономическите ефекти ще зависят от продължителността и интензитета на конфликта. Волатилността в цените на финансовите пазари се повиши от началото на войната, а в по-дългосрочен план поскъпването на енергията би се отразило на инфлацията, икономическата активност и доходите в реално изражение.

Вътрешната среда се характеризира с икономически растеж, за който основен принос имат потребителските разходи на домакинствата, подкрепени най-вече от растежа на доходите от труд в реално изражение и в допълнение от заетостта, нетните фискални трансфери към домакинствата⁴ и кредитната активност. Потребителската инфлация се очаква да нараства, като преобладават рисковете за реализиране на по-високо от прогнозираното увеличение на цените, особено при поскъпване на енергийните продукти.

Кредитната активност през тримесечието се запази висока поради продължителното действие на фактори по линия както на търсенето, така и на предлагането на кредити. Кредитното търсене е обусловено от ниските нива на лихвените проценти и благоприятните условия на пазара на труда, а предлагането на кредит е стимулирано от високата ликвидност и стабилната капиталова позиция на банките.

Капиталовата позиция на банковата система към края на 2025 г. остана стабилна. Текущите равнища на капиталовите съотношения продължиха да превишават значително минималните регулаторни изисквания и приложимите капиталови буфери. Под въздействието на нарастването на базовия собствен капитал от първи ред⁵ съотношенията за капиталова адекватност и на ливъридж нараснаха. В края на 2025 г. нивото на общата капиталова адекватност възлезе на 26.56%, а размерът на капитала, превишаващ регулаторните изисквания и комбинираното изискване за буфери в банковата система, достигна 9.011 млрд. лв.

Ликвидната позиция на банковата система се запази стабилна и подкрепя устойчивостта на сектора в условията на несигурност. В края на периода всички кредитни институции надвишаваха изискването за минимално ниво на ликвидно по-

⁴ Разходи за социални плащания към домакинствата (пенсии, обезщетения и помощи), нетирани с приходи от социални осигуровки и преки данъци, платени от домакинствата. Използват се данните от нефинансовите сметки на сектор „държавно управление“.

⁵ Нарастването е обусловено от увеличението на капиталовите инструменти, допустими като базов собствен капитал от първи ред, в Българската банка за развитие с 4.0 млрд. лв.

критие от 100%. Към 31 декември 2025 г. агрегираният за банковата система ликвиден буфер нарасна с 15.6% на тримесечна база до 68.6 млрд. лв., като достигна 30.2% от общите балансови активи на банковата система. Съотношението на ликвидно покритие възлезе на 280.6%, с 46.6 процентни пункта повече спрямо 30 септември 2025 г.

Към 31 декември 2025 г. банковата система отчете **печалба** в размер на 3.6 млрд. лв., с 43 млн. лв. (1.2%) по-малко от реализираната за 2024 г. Съотношенията за възвръщаемост на активите (ROA) и на собствения капитал (ROE) се понижиха спрямо предходната година под въздействието на значителното увеличение на активите и на капитала. Нетният лихвен доход остана с преобладаващ дял в общия нетен оперативен доход – 70.0% към 31 декември 2025 г. Годишният темп на изменение на нетния лихвен доход спадна до 1.3% (от 15.0% към 31 декември 2024 г.).

През четвъртото тримесечие на 2025 г. размерът на **брутните необслужвани кредити** и аванси нарасна с 246 млн. лв. (6.4%) до 4.1 млрд. лв. В годишен план нарастването на необслужваните кредити възлезе на 262 млн. лв. (6.9%), с което през 2025 г. бе преустановена дългосрочната тенденция към намаление на размера на тези кредити. В края на четвъртото тримесечие на 2025 г. съотношението на брутните необслужвани кредити на равнище кредитен портфейл беше 3.21% след като за периода се увеличи с 6 базисни точки спрямо 3.15% в края на предходното тримесечие. Съотношението остана по-благоприятно от отчетеното преди година – 3.46%, под влияние на нарастването на обема на кредитния портфейл с 15.0% в годишен план. Съотношението на покритие с обезценка се понижи до 52.0% в края на периода (от 53.4% в края на предходното тримесечие).

Въз основа на утвърдена методология, която следва принципите на Базелския комитет по банков надзор и Препоръка на ЕССР/2014/1 относно насоки за определяне на нива на антицикличния буфер, с тримесечна честота се прави оценка и се определя ниво на **антицикличен капиталов буфер**, приложим за кредитни рискови експозиции в България. Приложимото ниво, определено от УС на БНБ на 0.5% за периода от 1 октомври 2019 г. до 30 септември 2022 г., беше повишено на 1% за четвъртото тримесечие на 2022 г., на 1.5% за периода от 1 януари 2023 г. до 30 септември 2023 г. и на 2%, в сила от 1 октомври 2023 г. Предвид силния кредитен растеж и повишаващата се несигурност във външната среда, през март 2026 г. Управителният съвет на БНБ увеличи нивото на антицикличния капиталов буфер на 2.25% от второто тримесечие на 2027 г., с оглед съхраняване на стабилността на банковия сектор чрез укрепване на капацитета за поемане на загуби.

3. Динамика и развитие на основните рискове през системата

3.1. Качество на активите

През четвъртото тримесечие на 2025 г. брутният кредитен портфейл на банковата система нарасна с по-висок темп (4.2%) спрямо отчетения за предходното тримесечие (3.9%). Необслужваните кредити по брутна стойност нараснаха с 6.4% и дялът им в кредитния портфейл в края на периода възлезе на 3.2%, с 6 базисни точки повече спрямо 30 септември 2025 г.

Размерът на брутните кредити и аванси в широкия обхват⁶ спрямо 30 септември 2025 г. нарасна с 13.4 млрд. лв. (8.0%) до 180.1 млрд. лв. В стеснения обхват на отчетяване брутните кредити и аванси се увеличиха с 11.0 млрд. лв. (8.2%) до 144.9 млрд. лв. В края на декември 2025 г. брутните необслужвани кредити и аванси възлязоха на 4.09 млрд. лв. (3.85 млрд. лв. в края на септември), като през тримесечието отчетоха растеж с 6.4%. Техният дял в брутните кредити и аванси на база широк обхват беше 2.3%, а на база стеснен обхват – 2.8% (съответно 2.3% и 2.9% в края на септември).

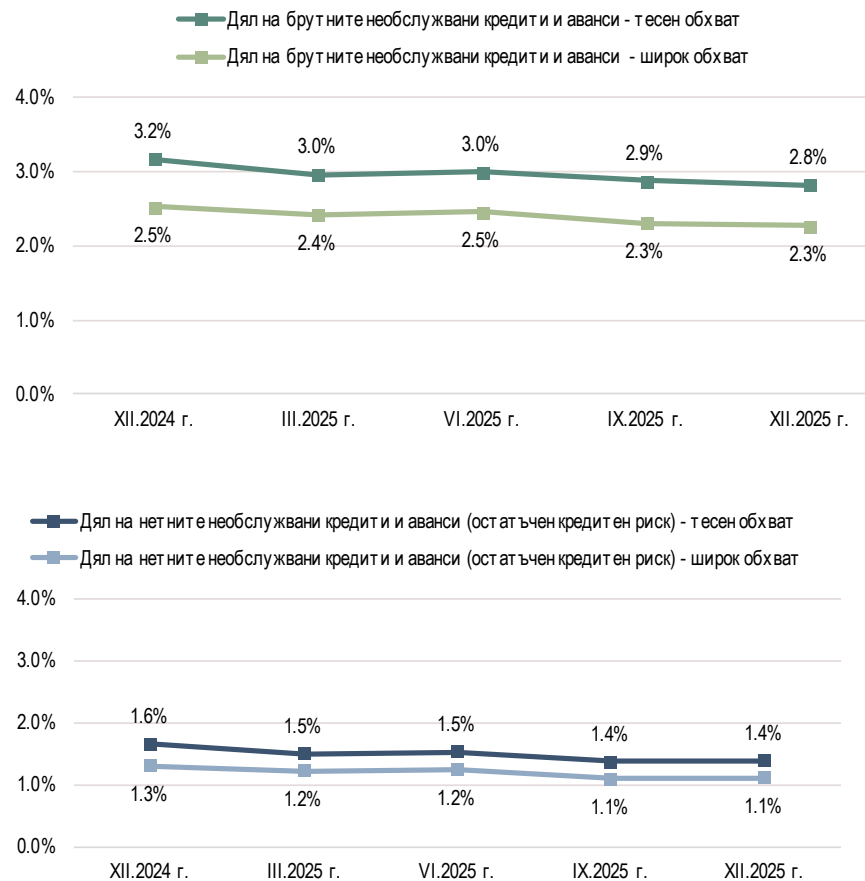
През периода октомври – декември 2025 г. нетните необслужвани кредити и аванси (след приспадане на присъщата им обезценка), представляващи остатъчния кредитен риск в банковите баланси, нараснаха със 172 млн. лв. (9.6%) до 2.0 млрд. лв. Дялът на нетните необслужвани кредити и аванси в общите нетни кредити и аванси, представен в широкия и в стеснения обхват, се запази на нивото от края на септември и към 31 декември 2025 г. беше съответно 1.1% и 1.4%.

В края на декември 2025 г. общата натрупана обезценка на кредитите и авансите (в стеснения обхват) възлезе на 3.4 млрд. лв., с 19 млн. лв. (0.6%) по-малко спрямо тази в края на септември, за което допринесе спадът на обезценката на обслужваната част.

Степента на покритие на брутните необслужвани кредити и аванси с присъщата им обезценка беше 52.0% в края на декември (53.4% в края на септември).

⁶ Показателят, използван от Европейския банков орган (ЕБО) за дял на брутните необслужвани кредити и аванси (AQT 3.2), се базира на широка дефиниция, обхващаща всички контрагенти по кредити и аванси, включително „парични салда при централни банки“ и „други депозити на виждане“.

Графика 5
Дял на необслужваните кредити и аванси в общите кредити и аванси на банковата система



Източник: БНБ.

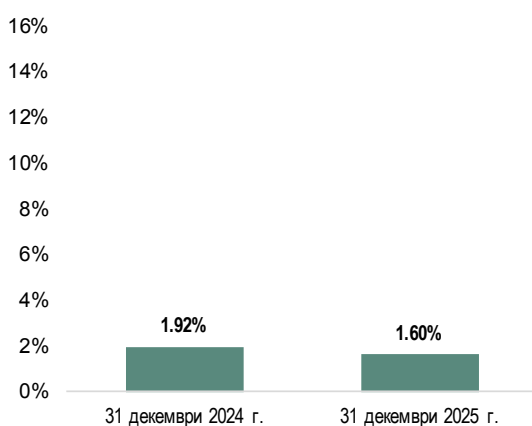
През четвъртото тримесечие на 2025 г. качеството на балансовите позиции, различни от кредити, остана добро. Портфейлът с дългови инструменти в банковата система нарасна с 1.5 млрд. лв. (4.3%) до 37.5 млрд. лв. Най-голям принос за увеличението имаха облигациите на сектор „държавно управление“, които в края на декември съставляваха 88.1% от общия обем дългови ценни книжа (различни от държаните за търгуване). В структурата на балансовите активи в края на декември дялът на дълговите ценни книжа беше 16.5% (при 17.1% в края на септември). Капиталовите инструменти останаха с несъществен дял.

3.2. Доходност⁷

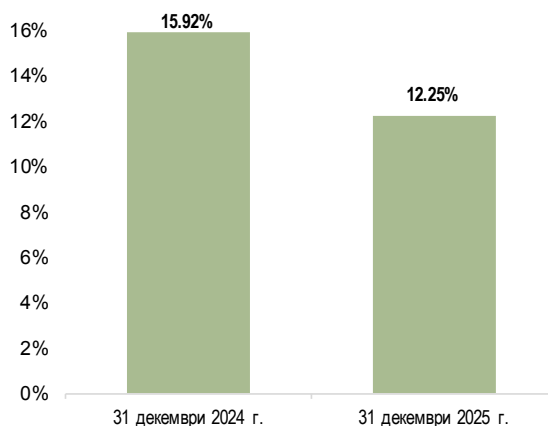
Към 31 декември 2025 г. банковата система отчете печалба в размер на 3.6 млрд. лв., или с 43 млн. лв. (1.2%) по-малко спрямо реализираната за 2024 г. Възвръщаемостта на активите (ROA) на банковия сектор възлезе на 1.60% в края на декември 2025 г., а възвръщаемостта на собствения капитал (ROE) – на 12.25% (съответно 1.92% и 15.92% към 31 декември 2024 г.).

Графика 6

Възвръщаемост на активите (ROA)



Възвръщаемост на балансовия капитал (ROE)



Източник: БНБ.

Общият нетен оперативен доход на банковата система нарасна със 189 млн. лв. (2.4%) спрямо 31 декември 2024 г. и достигна 8.1 млрд. лв. в края на периода. Увеличиха се другите нетни доходи, нетният доход от такси и комисиони, както и нетният лихвен доход. Същевременно при нетния доход от финансови инструменти се наблюдаваше спад.

Към 31 декември 2025 г. нетният лихвен доход възлезе на 5.6 млрд. лв., със 72 млн. лв. (1.3%) повече в сравнение с 2024 г., а делът му в структурата на нетния оперативен доход беше 70.0%. Приходите от лихви нараснаха със 150 млн. лв. (2.2%) до 6.9 млрд. лв., а разходите за лихви – със 79 млн. лв. (6.8%) до 1.2 млрд. лв. Равнището на показателя „нетен лихвен марж“ (нетният лихвен доход на годишна база, съотнесен към брунтните лихвоносни активи) се понижи до 3.04% в края на 2025 г. (от 3.54% към 31 декември 2024 г.). Въз основа на отчетените съответни лихвени разходи изчислената цена на финансовите пасиви (обхващащи депозитите, емитира-

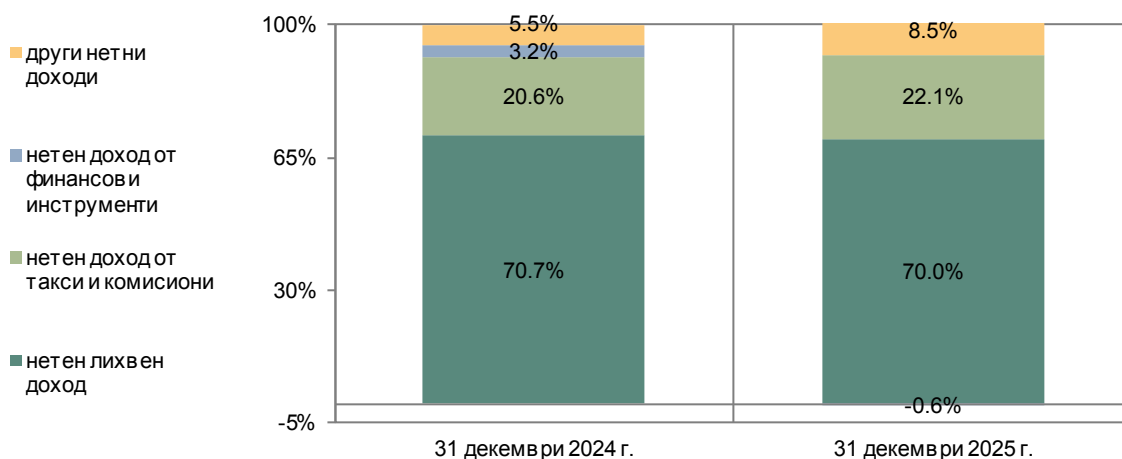
⁷ Аналитичните съпоставки в раздел „Доходност“ се изготвяват на годишна база (спрямо същия период на предходната година).

ните облигации и другите финансови пасиви), отчитани по амортизирана стойност, също беше по-ниска в края на периода – 0.56% (0.61% към 31 декември 2024 г.).

Нетният доход от такси и комисиони се повиши със 163 млн. лв. (10.0%) спрямо отчетения към 31 декември 2024 г. до 1.8 млрд. лв. и зае 22.1% дял в структурата на нетния оперативен доход в края на 2025 г. Приходите от такси и комисиони нараснаха с 241 млн. лв. (11.6%) до 2.3 млрд. лв., а разходите за такси и комисиони – със 78 млн. лв. (17.0%) до 538 млн. лв. Увеличение в сравнение с 2024 г. отбелязаха и другите нетни доходи – с 250 млн. лв. (57.5%) до 686 млн. лв., като делът им в структурата на общия нетен оперативен доход се повиши – от 5.5% до 8.5%. Същевременно нетният доход от финансови инструменти намаля с 296 млн. лв. (119.1%) и към 31 декември 2025 г. имаше отрицателна стойност – нетна загуба от 47 млн. лв., а делът му в структурата на общия нетен оперативен доход възлезе на -0.6% (3.2% към 31 декември 2024 г.).

Графика 7

Структура на общия нетен оперативен доход



Забележка: Сборът на числата може да не се равнява на 100% поради закръгляване.

Източник: БНБ.

Разходите за обезценка на финансови активи, които не се отчитат по справедлива стойност в печалбата или загубата, нараснаха с 67 млн. лв. (9.7%) спрямо предходната година и към 31 декември 2025 г. възлязоха на 762 млн. лв.

Административните разходи на банковата система се увеличиха със 161 млн. лв. (6.5%) спрямо начислените за 2024 г. – до 2.6 млрд. лв. В тяхната структура разходите за

персонал се повишиха със 143 млн. лв. (10.0%) до 1.6 млрд. лв. в края на 2025 г. Разходите за амортизация също отбелязаха растеж – с 9 млн. лв. (2.9%) до 331 млн. лв. Средствата, отчетени като „парични вноски за фондове за реструктуриране и схеми за гарантиране на депозитите“, бяха 158 млн. лв. в края на периода, или с 63 млн. лв. (28.6%) по-малко в сравнение с начислените за 2024 г.

3.3. Регулаторен капитал⁸

Собственият капитал (собствените средства) на банковата система към 31 декември 2025 г. възлезе на 27.4 млрд. лв., като спрямо края на септември се увеличи с 3.7 млрд. лв. (15.8%) поради растежа на внесенния капитал. В края на периода капиталът от първи ред беше 25.9 млрд. лв., от които 25.7 млрд. лв. – базов собствен капитал от първи ред.

На фона на високата кредитната активност през четвъртото тримесечие на 2025 г. общият размер на рисковата експозиция (ОРРЕ) се увеличи с 3.9 млрд. лв. (3.9%) до 103.1 млрд. лв.

Съотношенията на капиталовата адекватност останаха значително над нивата на регулаторните изисквания, като в резултат на по-високия темп на нарастване на собствения капитал спрямо този на ОРРЕ през периода, те се повишиха спрямо отчетените в края на септември. В края на декември 2025 г. съотношението на базовия собствен капитал от първи ред възлезе на 24.89%, на капитала от първи ред – на 25.14%, а на общата капиталова адекватност – на 26.56%.

През четвъртото тримесечие на 2025 г. „рисково претеглените експозиции за кредитен риск, кредитен риск от контрагента и риск от разсейване, както и свободни доставки“ (за краткост наричани „рисково претеглени експозиции за кредитен риск“), представляващи основният компонент на ОРРЕ, нараснаха с 3.3 млрд. лв. (3.7%) до 93.6 млрд. лв. в края на декември. Вторият по значимост компонент на ОРРЕ – „общият размер на рисковата експозиция за операционен риск“, нарасна със 704 млн. лв. (8.2%) до 9.3 млрд. лв. Третият по големина елемент в ОРРЕ – „общият размер на рисковата експозиция за кредитен риск“, нарасна със 704 млн. лв. (8.2%) до 9.3 млрд. лв.

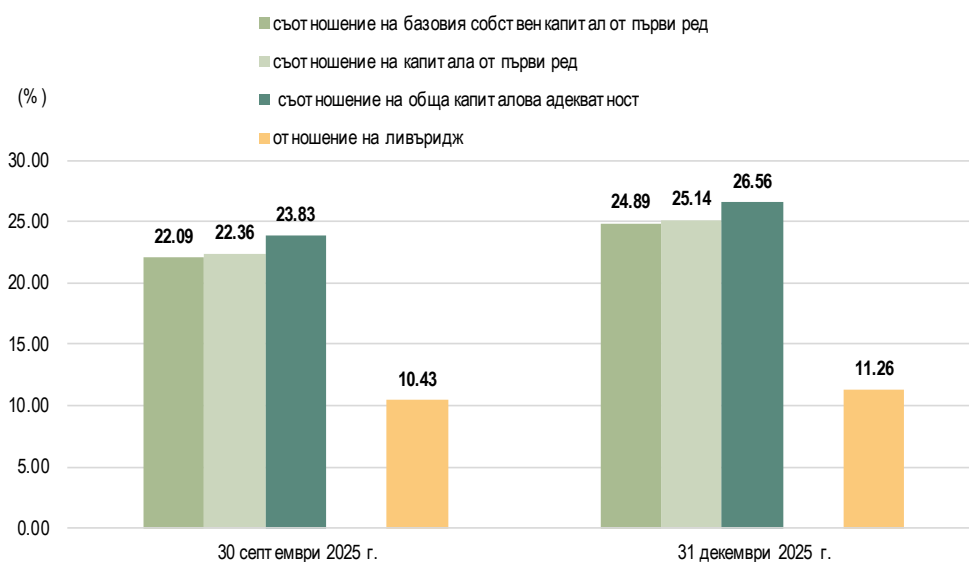
⁸ Данните в раздел „Регулаторен капитал“ са въз основа на регулаторната отчетност, в сила от началото на 2025 г., с Регламент (ЕС) 2024/1623 за изменение на Регламент (ЕС) № 575/2013 по отношение на изискванията за кредитния риск, риска от корекция на кредитната оценка, операционния риск, пазарния риск и за долната граница на капиталовото изискване (РКИ III) и Регламент за изпълнение (ЕС) 2024/3117 на Комисията за определяне на техническите стандарти за изпълнение при предоставянето на информация от институциите на надзорните органи и за отмяна на Регламент за изпълнение (ЕС) 2021/451 на Комисията.

позиция за стопанската дейност, изложена на пазарен риск“, спрямо края на септември отбеляза спад – със 170 млн. лв. (53.8%) до 146 млн. лв.

В структурата на ОРРЕ дялът на „рисково претеглените експозиции за кредитен риск“ в края на декември 2025 г. беше 90.8% (91.0% в края на септември). Дялът на „рисковата експозиция за операционен риск нарасна до 9.1%, а този „за стопанската дейност, изложена на пазарен риск“ в края на декември беше 0.1% (при съответно 8.7% и 0.3% към 30 септември).

Графика 8

Избрани капиталови показатели



Източник: БНБ.

Отношението на ливъридж (при напълно въведено определение за капитала от първи ред) към 31 декември 2025 г. възлезе на 11.26% (10.43% в края на септември), като нивото продължи да показва високо капиталово покритие на общата експозиция. През периода размерът на капитала от първи ред нарасна с по-висок темп спрямо този на общата рискова експозиция, поради което отношението на ливъридж се повиши спрямо отчетеното в края на третото тримесечие. Към края на декември 2025 г. всички банки в България спазваха регулаторното изискване за минимално отношение на ливъридж от 3.0%.

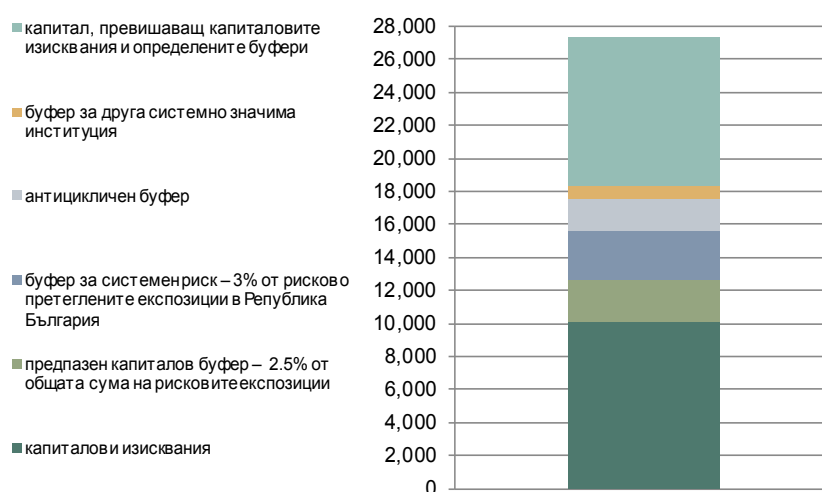
Капиталът, който превишава регулаторните изисквания и определените буфери, в края на декември 2025 г. възлезе на 9.0 млрд. лв. (6.0 в края на септември 2025 г.). През периода

всички банки спазваха капиталовите изисквания и определените буфери⁹.

Графика 9

Размер на собствения капитал: капиталови изисквания, буфери и превишение над капиталовите изисквания и буферите към 31 декември 2025 г.

(млн. лв.)



Източник: БНБ.

3.4. Ликвидност

Отношението на ликвидно покритие (*LCR*) на банковата система се повиши спрямо отчетеното в края на септември (234.0%) и към 31 декември 2025 г. възлезе на 280.6%. Всички кредитни институции спазваха изискваното минимално равнище от 100%.

През четвъртото тримесечие на 2025 г. ликвидният буфер (числителят на отношението на ликвидно покритие) отбеляза растеж с 9.2 млрд. лв. (15.6%) до 68.6 млрд. лв. Определяща през периода беше динамиката при „активи в централната банка“, които нараснаха с 4.9 млрд. лв. (131.9%) до 8.6 млрд. лв. Увеличи се също размерът на позициите „активи в централно правителство“ (с 3.6 млрд. лв., 13.5%) и „монети и банкноти“ (с 2.0 млрд. лв., 64.3%), съответно до 30.1 млрд. лв. и 5.0 млрд. лв. в края на декември. През периода позицията „резерви в централната банка с възможност за изтегляне“ отчете спад – с 2.4 млрд. лв. (9.8%) до 21.9 млрд. лв.

⁹ Повече информация за актуалните нива на капиталовите буфери е поместена на интернет страницата на БНБ.

В структурата на ликвидния буфер в края на декември 2025 г. дялът на „резерви в централната банка с възможност за изтегляне“ беше 31.9%, а този на „активи в централно правителство“ – 43.8% (съответно 40.9% и 44.6% в края на септември). Дялът на „активи в централна банка“ в ликвидния буфер нарасна до 12.6%, а този на „монети и банкноти“ – до 7.3% (съответно 6.3% и 5.1% в края на септември).

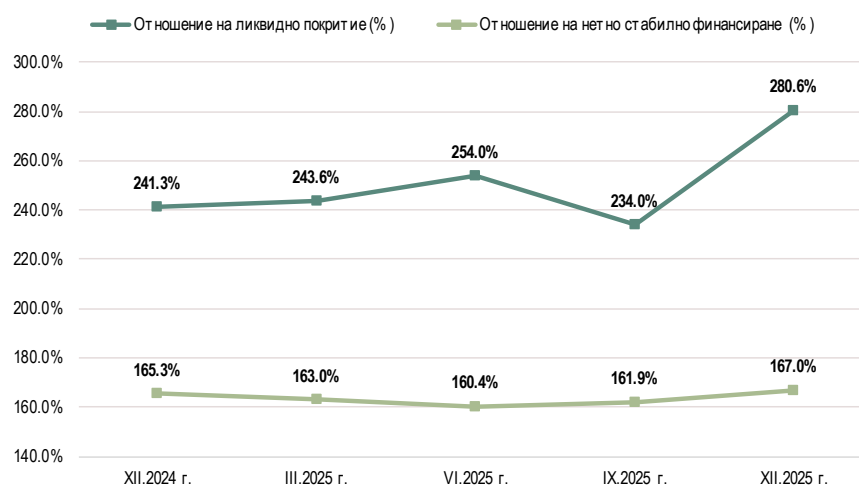
В структурата на ликвидния буфер общият дял на трите най-високоликвидни позиции („монети и банкноти“, „резерви в централната банка с възможност за изтегляне“ и „активи в централна банка“) в края на декември 2025 г. беше 51.8% (52.3% в края на септември).

В края на декември 2025 г. нетните изходящи ликвидни потоци (знаменателят на отношението на ликвидно покритие) възлязоха на 24.5 млрд. лв., с 924 млн. лв. (3.6%) по-малко спрямо края на септември.

Съотношението „кредити/депозити“¹⁰ (LTD) на банковата система се понижи до 73.5% към 31 декември (от 75.7% в края на септември) поради по-ниския тримесечен темп на растеж на кредитния портфейл (4.2%) спрямо отчетения при депозитите (7.4%).

Агрегираното за банковата система отношение на нетно стабилно финансиране (ОНСФ) към 31 декември 2025 г. възлезе на 167.0% (161.9% в края на септември), като всички банки в България спазваха минималното регулаторно изискване от 100%. Наличното стабилно финансиране (числителят на ОНСФ) в края на декември достигна 179.0 млрд. лв., а изискваното стабилно финансиране (знаменателят на ОНСФ) – 107.2 млрд. лв. (съответно 164.4 млрд. лв. и 101.6 млрд. лв. в края на септември).

Графика 10
Избрани показатели за ликвидност



Източник: БНБ.

¹⁰ При изчисляване на съотношението в числителя и в знаменателя не се включват секторите „централни банки“ и „кредитни институции“.

II. Методологически бележки

1. Използвани са данни от надзорните отчети съобразно Регламент за изпълнение (ЕС) 2024/3117 на Комисията от 29 ноември 2024 година за определяне на техническите стандарти за изпълнение за прилагането на Регламент (ЕС) № 575/2013 на Европейския парламент и на Съвета по отношение на предоставянето на информация от институциите на надзорните органи и за отмяна на Регламент за изпълнение (ЕС) 2021/451 на Комисията. Основните принципи, въз основа на които се изготвят позициите в баланса и в отчета за приходите и разходите, се съдържат под формата на методологически препратки в съответния шаблон, поместен на интернет страницата на БНБ за отчетния период. Повече информация се съдържа в рубриката „Отчетни изисквания“ на интернет страницата на БНБ.
2. Представените в табличен вид данни за дългови ценни книжа, кредити и аванси и депозити са въз основа на допълнителната информация, съдържаща се в Макропруденциална форма 1 (МПФ1). МПФ1 е въведена през първото тримесечие на 2015 г. за наблюдение на динамиката при ключови групи активи и пасиви по контрагенти и по вид валута, като дефинициите в нея кореспондират с прилаганите в съответните форми на Общата рамка за финансово отчитане (ОРФО/*FINREP*). МПФ1 се докладва от банките и клоновете на чуждестранни банки на индивидуална (неконсолидирана) основа с месечна честота, в срок до 15 дни след края на отчетния месец.
3. В съответния паспорт на банката се представят основните данни за структурата на акционерния капитал и органите на управление, които отразяват актуалното състояние към момента на изготвяне на бюлетина. Данните за основните позиции от баланса и отчета за приходите и разходите са на базата на съответните сборни редове в отчетните образци, актуални за дадения период.
4. При необходимост БНБ може да извършва корекции на вече публикувани данни в случаите, когато е получена допълнителна информация, при корекции на допуснати грешки в предоставените от банките данни или вследствие на промени и усъвършенстване на методологическите указания, налагащи ревизиране на данни за предходни периоди¹. Поради това е възможно да има разлики между вече оповестени и цитирани данни в текста на бюлетина.
5. Управление „Банков надзор“ групира банките с оглед открояване на динамиката на процесите в банковата система. Групирането не съдържа в себе си елементи на рейтинг и не следва да се интерпретира като оценка на финансовото им състояние. Мястото на банките в групите зависи от размера на активите им в края на всеки отчетен период. Първа група се състои от 5-те най-големи банки въз основа на общите им активи към всеки отчетен период, втора – от останалите банки, а в трета група влизат клоновете на чуждестранни банки в България.

¹ Промени във вече подадени данни в съответствие с рамката за надзорна отчетност банките правят съобразно Регламент за изпълнение (ЕС) 2024/3117, чл. 3, параграфи 4 и 5, и Насоки относно повторното подаване на исторически данни съгласно отчетната рамка на ЕБО (EBA/GL/2024/04).

Първа група:

Обединена българска банка
Банка ДСК
УниКредит Булбанк
Юробанк България
Първа инвестиционна банка

Втора група:

Централна кооперативна банка
Българска банка за развитие
ПроКредит Банк (България)
Алианц Банк България
ТИ БИ АЙ Банк
Инвестбанк
Интернешънъл Асет Банк
Общинска банка
Българо-американска кредитна банка
Търговска банка Д
Тексим Банк
Токуда Банк

Трета група:

Ситибанк Европа – клон България
ИНГ Банк Н.В. – клон София
БНП Париба С.А. – клон София
Те-Дже ЗИРААТ БАНКАСЪ – клон София
Варенголд Банк АГ – клон София
Бигбанк АС – клон България

III. Надзорни регулации

КАПИТАЛОВА АДЕКВАТНОСТ НА БАНКОВАТА СИСТЕМА И НА БАНКИТЕ ПО ГРУПИ
КЪМ 31 ДЕКЕМВРИ 2025 Г.

(хил. лв.)

	Първа група	Втора група	Банкова система
1. СОБСТВЕН КАПИТАЛ	18 272 172	9 125 154	27 397 326
1.1. Капитал от първи рег	16 883 435	9 048 895	25 932 330
1.1.1. Базов собствен капитал от първи рег	16 629 177	9 040 577	25 669 754
1.1.2. Допълнителен капитал от първи рег	254 258	8 318	262 576
1.2. Капитал от втори рег	1 388 737	76 259	1 464 996
2. ОБЩ РАЗМЕР НА РИСКОВАТА ЕКСПОЗИЦИЯ (ОРРЕ)	83 049 017	20 087 881	103 136 898
2.1. Рисково претеглени експозиции за кредитен риск, кредитен риск от контрагента и риск от разсейване, както и свободни доставки	75 212 690	18 426 191	93 638 881
2.2. Общ размер на рисковите експозиции във връзка със сетълмента/доставката	0	0	0
2.3. Общ размер на рисковата експозиция за стопанската дейност, изложена на пазарен риск	124 589	21 500	146 089
2.4. Общ размер на рисковите експозиции за операционен риск	7 705 813	1 636 840	9 342 653
2.5. Размер на допълнителната рискова експозиция, глъщаща се на режийните разходи	0	0	0
2.6. Общ размер на рисковата експозиция за корекция на кредитната оценка	5 925	3 350	9 275
2.7. Общ размер на рисковата експозиция във връзка с големите експозиции в търговския портфейл	0	0	0
2.8. Други рискови експозиции	0	0	0
СЪОТНОШЕНИЕ НА БАЗОВИЯ СОБСТВЕН КАПИТАЛ ОТ ПЪРВИ РЕД (%)	20.02	45.01	24.89
СЪОТНОШЕНИЕ НА КАПИТАЛА ОТ ПЪРВИ РЕД (%)	20.33	45.05	25.14
СЪОТНОШЕНИЕ НА ОБЩА КАПИТАЛОВА АДЕКВАТНОСТ (%)	22.00	45.43	26.56

Забележка: Формата за оповестяване на информация, свързана с капиталовата адекватност на банките, е базирана на отчетните форми, включени в Регламент за изпълнение (ЕС) 2024/3117 на Комисията от 29 ноември 2024 година за определяне на техническите стандарти за изпълнение за прилагането на Регламент (ЕС) № 575/2013 на Европейския парламент и на Съвета по отношение на предоставянето на информация от институциите на надзорните органи и за отмяна на Регламент за изпълнение (ЕС) 2021/451 на Комисията.

Източник: БНБ.

IV. Счетоводни баланси, отчети за приходите и разходите и други данни за банковата система и за банките по групи

23

Счетоводен баланс (отчет за финансовото състояние) на банковата система към 31 декември 2025 г.....	24
Отчет за приходите и разходите на банковата система към 31 декември 2025 г.....	27
Данни за дългови ценни книжа, кредити и аванси и депозити на банковата система към 31 декември 2025 г.....	29
Счетоводен баланс (отчет за финансовото състояние) на първа група банки към 31 декември 2025 г.....	30
Отчет за приходите и разходите на първа група банки към 31 декември 2025 г.....	33
Данни за дългови ценни книжа, кредити и аванси и депозити на първа група банки към 31 декември 2025 г.....	35
Счетоводен баланс (отчет за финансовото състояние) на втора група банки към 31 декември 2025 г.....	36
Отчет за приходите и разходите на втора група банки към 31 декември 2025 г.....	39
Данни за дългови ценни книжа, кредити и аванси и депозити на втора група банки към 31 декември 2025 г.....	41
Счетоводен баланс (отчет за финансовото състояние) на трета група банки към 31 декември 2025 г.....	42
Отчет за приходите и разходите на трета група банки към 31 декември 2025 г.....	45
Данни за дългови ценни книжа, кредити и аванси и депозити на трета група банки към 31 декември 2025 г.....	47

**СЧЕТОВОДЕН БАЛАНС (ОТЧЕТ ЗА ФИНАНСОВОТО СЪСТОЯНИЕ)
НА БАНКОВАТА СИСТЕМА КЪМ 31 ДЕКЕМВРИ 2025 Г.**

(хил. лв.)

	Балансова стойност
АКТИВИ	
Пари, парични салда при централни банки и групи депозити на виждане	40 179 628
Парични наличности	5 000 709
Парични салда в централни банки	32 088 566
Други депозити на виждане	3 090 353
Финансови активи, държани за търгуване	419 243
Деривати	227 654
Капиталови инструменти	62 623
Дългови ценни книжа	128 966
Кредити и аванси	0
Нетъргуеми финансови активи, задължително отчитани по справедлива стойност в печалбата или загубата	326 757
Капиталови инструменти	314 194
Дългови ценни книжа	12 542
Кредити и аванси	21
Финансови активи, отчитани по справедлива стойност в печалбата или загубата	26 366
Дългови ценни книжа	26 366
Кредити и аванси	0
Финансови активи, отчитани по справедлива стойност в груп всеобхватен доход	11 183 859
Капиталови инструменти	380 015
Дългови ценни книжа	10 803 844
Кредити и аванси	0
Финансови активи, отчитани по амортизирана стойност	168 021 969
Дългови ценни книжа	26 531 396
Кредити и аванси	141 490 573
Деривати – отчитане на хеджиране	45 810
Промени в справедливата стойност на хеджираните позиции при хеджиране на портфейл срещу лихвен риск	39
Инвестиции в дъщерни предприятия, съвместни предприятия и асоциирани предприятия	501 410
Материални активи	3 625 183
Имоти, машини и съоръжения	2 197 572
Инвестиционни имоти	1 427 611
Нематериални активи	694 028
Репутация	159 498
Други нематериални активи	534 530
Данъчни активи	445 833
Текущи данъчни активи	418 341
Отсрочени данъчни активи	27 492
Други активи	1 518 862
Нетекучи активи и групи за освобождаване, класифицирани като държани за продажба	52 071
ОБЩО АКТИВИ	227 041 058

(продължава)

(продължение)	(хил. лв.)
	Балансова стойност
ПАСИВИ	
Финансови пасиви, гържани за търгуване	210 841
Деривати	210 841
Къси позиции	0
Депозити	0
Емитирани дългови ценни книжа	0
Други финансови пасиви	0
Финансови пасиви, отчитани по справедлива стойност в печалбата или загубата	0
Депозити	0
Емитирани дългови ценни книжа	0
Други финансови пасиви	0
Финансови пасиви, отчитани по амортизирана стойност	195 548 526
Депозити	190 469 645
Емитирани дългови ценни книжа	3 347 688
Други финансови пасиви	1 731 193
Деривати – отчитане на хеджиране	90 402
Промена в справедливата стойност на хеджираните позиции при хеджиране на портфейл срещу лихвен риск	-5 703
Провизии	310 129
Пенсии и други задължения за изплащане на дефинирани доходи след напускане	56 400
Други дългосрочни доходи на наети лица	0
Преструктуриране	2 336
Неуредени правни въпроси и данъчни съдебни дела	48 821
Поети задължения и гаранции	193 759
Други провизии	8 813
Данъчни пасиви	126 893
Текущи данъчни пасиви	21 402
Отсрочени данъчни пасиви	105 491
Акционерен капитал, платим при поискване	0
Други пасиви	1 039 838
Пасиви, включени в групи за освобождаване, класифицирани като гържани за продажба	0
ОБЩО ПАСИВИ	197 320 926
	(продължава)

(продължение)	(хил. лв.)
	Балансова стойност
СОБСТВЕН КАПИТАЛ	
Капитал	8 727 700
Внесен капитал	8 727 700
Поискан, но невнесен капитал	0
Премийни резерви	1 516 145
Емитирани капиталови инструменти, различни от капитал	0
Компонент на собствения капитал в съставни финансови инструменти	0
Други емитирани капиталови инструменти	0
Друг собствен капитал	-492
Натрупан друг всеобхватен доход	473 535
Позиции, които не могат да се преквалифицират като печалба и загуба	448 678
Материални активи	373 921
Нематериални активи	0
Актуерски печалби или (-) загуби от предварително определен размер на пенсията	-4 001
Нетекущи активи и групи за освобождаване, класифицирани като тържани за продажба	0
Дял на другите признати приходи и разходи за инвестиции в дъщерни, съвместни и асоциирани предприятия	0
Промени в справедливата стойност на капиталовите инструменти, оценявани по справедлива стойност в друг всеобхватен доход	78 758
Неефективност на хеджирането при хеджиране на справедлива стойност на капиталовите инструменти, оценявани по справедлива стойност в друг всеобхватен доход	0
Промени в справедливата стойност на капиталовите инструменти, оценявани по справедлива стойност в друг всеобхватен доход [хеджирана позиция]	0
Промени в справедливата стойност на капиталовите инструменти, оценявани по справедлива стойност в друг всеобхватен доход [хеджиращ инструмент]	0
Промени в справедливата стойност на финансови пасиви по справедлива стойност в печалбата или загубата, които се дължат на промени в кредитния им риск	0
Позиции, които могат да се преквалифицират като печалба или загуба	24 857
Хеджиране на нетни инвестиции в чуждестранни дейности [ефективна част]	0
Конвертиране на валута	-1 072
Деривати от хеджиране. Хеджиране на парични потоци [ефективна част]	-35 733
Промени в справедливата стойност на дълговите инструменти, оценявани по справедлива стойност в друг всеобхватен доход	61 662
Хеджиращи инструменти [неотчитани елементи]	0
Нетекущи активи и групи за освобождаване, класифицирани като тържани за продажба	0
Дял на другите признати приходи и разходи за инвестиции в дъщерни, съвместни и асоциирани предприятия	0
Неразпределена печалба	8 462 047
Преоценъчни резерви	0
Други резерви	6 899 407
Резерви или натрупани загуби от инвестиции в дъщерни, съвместни и асоциирани предприятия, отчитани по метода на собствения капитал	0
Други	6 899 407
(-) Обратно изкупени собствени акции	0
Печалба или загуба, относима към собствениците на предприятието майка	3 641 790
(-) Междинни дивиденди	0
Малцинствени участия [Неконтролиращи участия]	0
Натрупан друг всеобхватен доход	0
Други позиции	0
ОБЩО СОБСТВЕН КАПИТАЛ	29 720 132
ОБЩО СОБСТВЕН КАПИТАЛ И ОБЩО ПАСИВИ	227 041 058

ОТЧЕТ ЗА ПРИХОДИТЕ И РАЗХОДИТЕ НА БАНКОВАТА СИСТЕМА КЪМ 31 ДЕКЕМВРИ 2025 Г.

(хил. лв.)

	Стойност
Приходи от лихви	6 878 305
Финансови активи, гържани за търгуване	101 839
Нетъргуеми финансови активи, задължително отчитани по справедлива стойност в печалбата или загубата	283
Финансови активи, отчитани по справедлива стойност в печалбата или загубата	2 250
Финансови активи, отчитани по справедлива стойност в друг всеобхватен доход	302 594
Финансови активи, отчитани по амортизирана стойност	6 442 904
Деривати – отчитане на хеджиране, лихвен риск	19 904
Други активи	8 472
Приходи от лихви по пасивите	59
(Разходи за лихви)	1 239 383
(Финансови пасиви, гържани за търгуване)	115 267
(Финансови пасиви, отчитани по справедлива стойност в печалбата или загубата)	21
(Финансови пасиви, отчитани по амортизирана стойност)	1 095 526
(Деривати – отчитане на хеджиране, лихвен риск)	20 578
(Други пасиви)	6 761
(Лихвени разходи по активите)	1 316
(Разходи за акционерен капитал, платим при поискване)	0
Приходи от дивиденди	188 703
Финансови активи, гържани за търгуване	956
Нетъргуеми финансови активи, задължително отчитани по справедлива стойност в печалбата или загубата	1 598
Финансови активи, отчитани по справедлива стойност в друг всеобхватен доход	8 038
Инвестиции в гъщерни, съвместни и асоциирани предприятия, отчитани не по метода на собствения капитал	178 111
Приходи от такси и комисиони	2 321 461
(Разходи за такси и комисиони)	537 868
Нетни печалби или (-) загуби от преустановяване признаването на финансови активи и пасиви, които не се отчитат по справедлива стойност в печалбата или загубата	43 160
Финансови активи, отчитани по справедлива стойност в друг всеобхватен доход	6 432
Финансови активи, отчитани по амортизирана стойност	36 729
Финансови пасиви, отчитани по амортизирана стойност	-1
Други	0
Нетни печалби или (-) загуби от финансови активи и пасиви, гържани за търгуване	20 460
Нетни печалби или (-) загуби от нетъргуеми финансови активи, задължително отчитани по справедлива стойност в печалбата или загубата	-109 408
Нетни печалби или (-) загуби от финансови активи и пасиви, отчитани по справедлива стойност в печалбата или загубата	-60
Нетни печалби или (-) загуби от отчитане на хеджиране	-1 630
Нетни печалби или (-) загуби от курсови разлики	337 393
Нетни печалби или (-) загуби от преустановяване признаването на инвестиции в гъщерни, съвместни и асоциирани предприятия	-6 400
Нетни печалби или (-) загуби от преустановяване признаването на нефинансови активи	17 291
Други оперативни приходи	233 570
(Други оперативни разходи)	84 813
ОБЩО НЕТЕН ОПЕРАТИВЕН ДОХОД	8 060 781

(продължава)

(продължение)	(хил. лв.)
	Стойност
(Административни разходи)	2 628 953
(Разходи за персонал)	1 572 355
(Други административни разходи)	1 056 598
(Парични вноски за фондове за реструктуриране и схеми за гарантиране на депозитите)	157 656
(Амортизация)	330 676
(Имоти, машини и съоръжения)	224 154
(Инвестиционни имоти)	2 280
(Други нематериални активи)	104 242
Нетни печалби или (-) загуби от модифициране	-566
Финансови активи, отчитани по справедлива стойност в друг всеобхватен доход	0
Финансови активи, отчитани по амортизирана стойност	-566
(Провизии или (-) обратно възстановяване на провизии)	-11 136
(Поети задължения за плащане за фондове за реструктуриране и схеми за гарантиране на депозитите)	0
(Поети задължения и гаранции)	-22 242
(Други провизии)	11 106
(Обезценка или (-) обратно възстановяване на обезценка на финансови активи, които не се отчитат по справедлива стойност в печалбата или загубата)	761 605
(Финансови активи, отчитани по справедлива стойност в друг всеобхватен доход)	781
(Финансови активи, отчитани по амортизирана стойност)	760 824
(Обезценка или (-) обратно възстановяване на обезценка на инвестиции в гъщерни гружества, съвместни предприятия и асоциирани предприятия)	2 831
(Обезценка или (-) обратно възстановяване на обезценка на нефинансови активи)	6 099
(Имоти, машини и съоръжения)	175
(Инвестиционни имоти)	2 070
(Репутация)	0
(Други нематериални активи)	2 344
(Други)	1 510
Отрицателна репутация, призната в печалбата или загубата	0
Дял на печалбата или (-) загубата от инвестициите в гъщерни, съвместни и асоциирани предприятия, отчитани по метода на собствения капитал	0
Печалба или (-) загуба от нетекущи активи и групи за освобождаване, класифицирани като гържани за продажба, които не отговарят на изискванията за преустановени дейности	23 675
ПЕЧАЛБА ИЛИ (-) ЗАГУБА ПРЕДИ ДАНЪЧНО ОБЛАГАНЕ ОТ ТЕКУЩИ ДЕЙНОСТИ	4 207 206
(Данъчни разходи или (-) приходи, свързани с печалбата или загубата от текущи дейности)	565 416
ПЕЧАЛБА ИЛИ (-) ЗАГУБА СЛЕД ДАНЪЧНО ОБЛАГАНЕ ОТ ТЕКУЩИТЕ ДЕЙНОСТИ	3 641 790
Печалба или (-) загуба след данъчно облагане от преустановени дейности	0
Печалба или (-) загуба преди данъчно облагане от преустановени дейности	0
(Данъчни разходи или (-) приходи, свързани с преустановени дейности)	0
ПЕЧАЛБА ИЛИ (-) ЗАГУБА ЗА ГОДИНАТА	3 641 790
Която се отнася до малцинствени участия [неконтролиращи участия]	0
Относива към собствениците на предприятието майка	3 641 790

**ДАНИ ЗА ДЪЛГОВИ ЦЕННИ КНИЖА, КРЕДИТИ И АВАНСИ И ДЕПОЗИТИ
НА БАНКОВАТА СИСТЕМА КЪМ 31 ДЕКЕМВРИ 2025 Г.**

(хил. лв.)

Наименование	Общо	в т.ч. в лв.		Приходи от лихви
		в т.ч. в лв.	в т.ч. в евро	
Дългови ценни книжа	37 502 179	10 094 243	25 401 862	957 238
Централни банки	0	0	0	0
Държавно управление	33 058 569	9 421 623	21 917 379	797 436
Кредитни институции	2 190 864	20 314	1 898 375	82 927
Други финансови предприятия	923 992	291 661	632 331	30 982
Нефинансови предприятия	1 328 754	360 645	953 777	45 893

(хил. лв.)

Наименование	Общо	в т.ч. в лв.		Приходи от лихви
		в т.ч. в лв.	в т.ч. в евро	
Кредити и аванси	144 895 396	97 014 258	44 444 995	5 737 397
Централни банки	0	0	0	7 250
Държавно управление	1 534 653	819 738	671 422	30 787
Кредитни институции	17 641 840	138 298	16 316 038	473 841
Други финансови предприятия	9 947 556	7 721 311	2 223 835	191 542
Нефинансови предприятия	57 341 380	33 610 790	22 882 350	2 321 370
Домакинства	58 429 967	54 724 121	2 351 350	2 712 607
от които: кредити, обезпечени с жилищен имот	35 799 225	34 134 888	1 651 931	844 019
от които: потребителски кредити	23 940 260	21 784 619	815 168	1 848 757

(хил. лв.)

Наименование	Общо	в т.ч. в лв.		Разходи за лихви
		в т.ч. в лв.	в т.ч. в евро	
Депозити	190 466 994	118 745 167	62 415 513	894 311
Централни банки	0	0	0	0
Държавно управление	3 620 759	3 110 372	485 141	6 286
Кредитни институции	17 421 302	419 307	16 657 541	470 805
Други финансови предприятия	4 925 315	2 757 547	1 864 984	37 198
Нефинансови предприятия	53 376 979	33 644 157	16 451 805	167 697
Домакинства	111 122 639	78 813 784	26 956 042	212 325

**СЧЕТОВОДЕН БАЛАНС (ОТЧЕТ ЗА ФИНАНСОВОТО СЪСТОЯНИЕ)
НА ПЪРВА ГРУПА БАНКИ КЪМ 31 ДЕКЕМВРИ 2025 Г.**

(хил. лв.)

	Балансова стойност
АКТИВИ	
Пари, парични салда при централни банки и групи депозити на виждане	23 646 371
Парични наличности	3 921 337
Парични салда в централни банки	18 196 058
Други депозити на виждане	1 528 976
Финансови активи, държани за търгуване	314 071
Деривати	213 191
Капиталови инструменти	16 654
Дългови ценни книжа	84 226
Кредити и аванси	0
Нетъргуеми финансови активи, задължително отчитани по справедлива стойност в печалбата или загубата	76 833
Капиталови инструменти	76 812
Дългови ценни книжа	0
Кредити и аванси	21
Финансови активи, отчитани по справедлива стойност в печалбата или загубата	0
Дългови ценни книжа	0
Кредити и аванси	0
Финансови активи, отчитани по справедлива стойност в груп всеобхватен доход	7 770 655
Капиталови инструменти	84 919
Дългови ценни книжа	7 685 736
Кредити и аванси	0
Финансови активи, отчитани по амортизирана стойност	136 894 493
Дългови ценни книжа	21 138 666
Кредити и аванси	115 755 827
Деривати – отчитане на хеджиране	37 619
Промени в справедливата стойност на хеджираните позиции при хеджиране на портфейл срещу лихвен риск	0
Инвестиции в дъщерни предприятия, съвместни предприятия и асоциирани предприятия	191 583
Материални активи	2 522 569
Имоти, машини и съоръжения	1 585 535
Инвестиционни имоти	937 034
Нематериални активи	532 876
Репутация	159 498
Други нематериални активи	373 378
Данъчни активи	267 792
Текущи данъчни активи	262 046
Отсрочени данъчни активи	5 746
Други активи	945 904
Нетекучи активи и групи за освобождаване, класифицирани като държани за продажба	23 904
ОБЩО АКТИВИ	173 224 670

(прогължава)

(продължение)	(хил. лв.)
	Балансова стойност
ПАСИВИ	
Финансови пасиви, гържани за търгуване	191 771
Деривати	191 771
Къси позиции	0
Депозити	0
Емитирани дългови ценни книжа	0
Други финансови пасиви	0
Финансови пасиви, отчитани по справедлива стойност в печалбата или загубата	0
Депозити	0
Емитирани дългови ценни книжа	0
Други финансови пасиви	0
Финансови пасиви, отчитани по амортизирана стойност	152 466 040
Депозити	148 143 198
Емитирани дългови ценни книжа	2 824 853
Други финансови пасиви	1 497 989
Деривати – отчитане на хеджиране	89 802
Промена в справедливата стойност на хеджираните позиции при хеджиране на портфейл срещу лихвен риск	-13 759
Провизии	217 123
Пенсии и други задължения за изплащане на дефинирани доходи след напускане	43 925
Други дългосрочни доходи на наети лица	0
Преструктуриране	2 336
Неуредени правни въпроси и данъчни съдебни дела	42 346
Поети задължения и гаранции	123 847
Други провизии	4 669
Данъчни пасиви	69 572
Текущи данъчни пасиви	157
Отсрочени данъчни пасиви	69 415
Акционерен капитал, платим при поискване	0
Други пасиви	712 618
Пасиви, включени в групи за освобождаване, класифицирани като гържани за продажба	0
ОБЩО ПАСИВИ	153 733 167

(продължава)

(продължение)	(хил. лв.)
	Балансова стойност
СОБСТВЕН КАПИТАЛ	
Капитал	2 517 854
Внесен капитал	2 517 854
Поискан, но невнесен капитал	0
Премийни резерви	1 272 374
Емитирани капиталови инструменти, различни от капитал	0
Компонент на собствения капитал в съставни финансови инструменти	0
Други емитирани капиталови инструменти	0
Друг собствен капитал	0
Натрупан друг всеобхватен доход	269 793
Позиции, които не могат да се преквалифицират като печалба и загуба	276 262
Материални активи	245 346
Нематериални активи	0
Актюерски печалби или (-) загуби от предварително определен размер на пенсията	-1 597
Нетекущи активи и групи за освобождаване, класифицирани като тържани за продажба	0
Дял на другите признати приходи и разходи за инвестиции в дъщерни, съвместни и асоциирани предприятия	0
Промени в справедливата стойност на капиталовите инструменти, оценявани по справедлива стойност в друг всеобхватен доход	32 513
Неефективност на хеджирането при хеджиране на справедлива стойност на капиталовите инструменти, оценявани по справедлива стойност в друг всеобхватен доход	0
Промени в справедливата стойност на капиталовите инструменти, оценявани по справедлива стойност в друг всеобхватен доход [хеджирана позиция]	0
Промени в справедливата стойност на капиталовите инструменти, оценявани по справедлива стойност в друг всеобхватен доход [хеджиращ инструмент]	0
Промени в справедливата стойност на финансови пасиви по справедлива стойност в печалбата или загубата, които се дължат на промени в кредитния им риск	0
Позиции, които могат да се преквалифицират като печалба или загуба	-6 469
Хеджиране на нетни инвестиции в чуждестранни дейности [ефективна част]	0
Конвертиране на валута	0
Деривати от хеджиране. Хеджиране на парични потоци [ефективна част]	-35 733
Промени в справедливата стойност на дълговите инструменти, оценявани по справедлива стойност в друг всеобхватен доход	29 264
Хеджиращи инструменти [неотчитани елементи]	0
Нетекущи активи и групи за освобождаване, класифицирани като тържани за продажба	0
Дял на другите признати приходи и разходи за инвестиции в дъщерни, съвместни и асоциирани предприятия	0
Неразпределена печалба	7 230 742
Преоценъчни резерви	0
Други резерви	5 185 567
Резерви или натрупани загуби от инвестиции в дъщерни, съвместни и асоциирани предприятия, отчитани по метода на собствения капитал	0
Други	5 185 567
(-) Обратно изкупени собствени акции	0
Печалба или загуба, относима към собствениците на предприятието майка	3 015 173
(-) Междинни дивиденди	0
Малцинствени участия [Неконтролиращи участия]	0
Натрупан друг всеобхватен доход	0
Други позиции	0
ОБЩО СОБСТВЕН КАПИТАЛ	19 491 503
ОБЩО СОБСТВЕН КАПИТАЛ И ОБЩО ПАСИВИ	173 224 670

ОТЧЕТ ЗА ПРИХОДИТЕ И РАЗХОДИТЕ НА ПЪРВА ГРУПА БАНКИ КЪМ 31 ДЕКЕМВРИ 2025 Г.

(хил. лв.)

	Стойност
Приходи от лихви	5 010 495
Финансови активи, гържани за търгуване	99 726
Нетъргуеми финансови активи, задължително отчитани по справедлива стойност в печалбата или загубата	41
Финансови активи, отчитани по справедлива стойност в печалбата или загубата	0
Финансови активи, отчитани по справедлива стойност в друг всеобхватен доход	210 300
Финансови активи, отчитани по амортизирана стойност	4 683 205
Деривати – отчитане на хеджиране, лихвен риск	14 033
Други активи	3 185
Приходи от лихви по пасивите	5
(Разходи за лихви)	877 878
(Финансови пасиви, гържани за търгуване)	115 244
(Финансови пасиви, отчитани по справедлива стойност в печалбата или загубата)	21
(Финансови пасиви, отчитани по амортизирана стойност)	745 114
(Деривати – отчитане на хеджиране, лихвен риск)	15 299
(Други пасиви)	1 108
(Лихвени разходи по активите)	1 092
(Разходи за акционерен капитал, платим при поискване)	0
Приходи от дивиденди	178 318
Финансови активи, гържани за търгуване	302
Нетъргуеми финансови активи, задължително отчитани по справедлива стойност в печалбата или загубата	1 023
Финансови активи, отчитани по справедлива стойност в друг всеобхватен доход	5 763
Инвестиции в дъщерни, съвместни и асоциирани предприятия, отчитани не по метода на собствения капитал	171 230
Приходи от такси и комисиони	1 829 151
(Разходи за такси и комисиони)	441 157
Нетни печалби или (-) загуби от преустановяване признаването на финансови активи и пасиви, които не се отчитат по справедлива стойност в печалбата или загубата	39 642
Финансови активи, отчитани по справедлива стойност в друг всеобхватен доход	311
Финансови активи, отчитани по амортизирана стойност	39 331
Финансови пасиви, отчитани по амортизирана стойност	0
Други	0
Нетни печалби или (-) загуби от финансови активи и пасиви, гържани за търгуване	-5 876
Нетни печалби или (-) загуби от нетъргуеми финансови активи, задължително отчитани по справедлива стойност в печалбата или загубата	-117 278
Нетни печалби или (-) загуби от финансови активи и пасиви, отчитани по справедлива стойност в печалбата или загубата	0
Нетни печалби или (-) загуби от отчитане на хеджиране	-1 866
Нетни печалби или (-) загуби от курсови разлики	299 608
Нетни печалби или (-) загуби от преустановяване признаването на инвестиции в дъщерни, съвместни и асоциирани предприятия	-5 524
Нетни печалби или (-) загуби от преустановяване признаването на нефинансови активи	15 289
Други оперативни приходи	167 093
(Други оперативни разходи)	44 098
ОБЩО НЕТЕН ОПЕРАТИВЕН ДОХОД	6 045 919

(продължава)

(продължение)	(хил. лв.)
	Стойност
(Административни разходи)	1 783 031
(Разходи за персонал)	1 093 527
(Други административни разходи)	689 504
(Парични вноски за фондове за реструктуриране и схеми за гарантиране на депозитите)	126 283
(Амортизация)	235 865
(Имоти, машини и съоръжения)	154 751
(Инвестиционни имоти)	1 687
(Други нематериални активи)	79 427
Нетни печалби или (-) загуби от модифициране	-463
Финансови активи, отчитани по справедлива стойност в друг всеобхватен доход	0
Финансови активи, отчитани по амортизирана стойност	-463
(Провизии или (-) обратно възстановяване на провизии)	7 136
(Поети задължения за плащане за фондове за реструктуриране и схеми за гарантиране на депозитите)	0
(Поети задължения и гаранции)	-559
(Други провизии)	7 695
(Обезценка или (-) обратно възстановяване на обезценка на финансови активи, които не се отчитат по справедлива стойност в печалбата или загубата)	391 328
(Финансови активи, отчитани по справедлива стойност в друг всеобхватен доход)	-1 559
(Финансови активи, отчитани по амортизирана стойност)	392 887
(Обезценка или (-) обратно възстановяване на обезценка на инвестиции в гъщерни гружества, съвместни предприятия и асоциирани предприятия)	0
(Обезценка или (-) обратно възстановяване на обезценка на нефинансови активи)	3 204
(Имоти, машини и съоръжения)	175
(Инвестиционни имоти)	956
(Репутация)	0
(Други нематериални активи)	2 344
(Други)	-271
Отрицателна репутация, призната в печалбата или загубата	0
Дял на печалбата или (-) загубата от инвестициите в гъщерни, съвместни и асоциирани предприятия, отчитани по метода на собствения капитал	0
Печалба или (-) загуба от нетекущи активи и групи за освобождаване, класифицирани като гържани за продажба, които не отговарят на изискванията за преустановени дейности	724
ПЕЧАЛБА ИЛИ (-) ЗАГУБА ПРЕДИ ДАНЪЧНО ОБЛАГАНЕ ОТ ТЕКУЩИ ДЕЙНОСТИ	3 499 333
(Данъчни разходи или (-) приходи, свързани с печалбата или загубата от текущи дейности)	484 160
ПЕЧАЛБА ИЛИ (-) ЗАГУБА СЛЕД ДАНЪЧНО ОБЛАГАНЕ ОТ ТЕКУЩИТЕ ДЕЙНОСТИ	3 015 173
Печалба или (-) загуба след данъчно облагане от преустановени дейности	0
Печалба или (-) загуба преди данъчно облагане от преустановени дейности	0
(Данъчни разходи или (-) приходи, свързани с преустановени дейности)	0
ПЕЧАЛБА ИЛИ (-) ЗАГУБА ЗА ГОДИНАТА	3 015 173
Която се отнася до малцинствени участия [неконтролиращи участия]	0
Относима към собствениците на предприятието майка	3 015 173

**ДАНИ ЗА ДЪЛГОВИ ЦЕННИ КНИЖА, КРЕДИТИ И АВАНСИ И ДЕПОЗИТИ
НА ПЪРВА ГРУПА БАНКИ КЪМ 31 ДЕКЕМВРИ 2025 Г.**

(хил. лв.)

Наименование	Общо	в т.ч. в		Приходи от лихви
		лв.	евро	
Дългови ценни книжа	28 908 628	6 468 027	20 820 125	746 237
Централни банки	0	0	0	0
Държавно управление	26 280 000	6 457 894	18 339 511	646 242
Кредитни институции	2 010 773	10 133	1 862 759	75 876
Други финансови предприятия	316 143	0	316 143	10 826
Нефинансови предприятия	301 712	0	301 712	13 293

(хил. лв.)

Наименование	Общо	в т.ч. в		Приходи от лихви
		лв.	евро	
Кредити и аванси	118 226 955	82 329 322	34 499 385	4 153 757
Централни банки	0	0	0	0
Държавно управление	993 355	503 139	446 723	19 382
Кредитни институции	15 515 857	5 628	14 873 699	324 436
Други финансови предприятия	8 679 050	6 967 986	1 709 826	137 484
Нефинансови предприятия	43 011 670	26 196 239	16 115 604	1 658 780
Домакинства	50 027 023	48 656 330	1 353 533	2 013 675
от които: кредити, обезпечени с жилищен имот	31 700 716	30 476 845	1 211 465	736 417
от които: потребителски кредити	18 992 481	18 792 994	196 295	1 249 309

(хил. лв.)

Наименование	Общо	в т.ч. в		Разходи за лихви
		лв.	евро	
Депозити	148 140 596	92 765 944	49 057 009	562 761
Централни банки	0	0	0	0
Държавно управление	1 734 237	1 414 373	298 021	2 826
Кредитни институции	15 269 089	263 789	14 801 021	378 418
Други финансови предприятия	3 337 535	1 789 488	1 294 267	23 439
Нефинансови предприятия	38 639 742	24 189 096	12 085 087	93 752
Домакинства	89 159 993	65 109 198	20 578 613	64 326

**СЧЕТОВОДЕН БАЛАНС (ОТЧЕТ ЗА ФИНАНСОВОТО СЪСТОЯНИЕ)
НА ВТОРА ГРУПА БАНКИ КЪМ 31 ДЕКЕМВРИ 2025 Г.**

(хил. лв.)

	Балансова стойност
АКТИВИ	
Пари, парични салда при централни банки и групи депозити на виждане	14 413 060
Парични наличности	1 070 064
Парични салда в централни банки	12 442 599
Други депозити на виждане	900 397
Финансови активи, държани за търгуване	84 008
Деривати	63
Капиталови инструменти	45 969
Дългови ценни книжа	37 976
Кредити и аванси	0
Нетъргуеми финансови активи, задължително отчитани по справедлива стойност в печалбата или загубата	249 924
Капиталови инструменти	237 382
Дългови ценни книжа	12 542
Кредити и аванси	0
Финансови активи, отчитани по справедлива стойност в печалбата или загубата	26 366
Дългови ценни книжа	26 366
Кредити и аванси	0
Финансови активи, отчитани по справедлива стойност в груп всеобхватен доход	3 019 321
Капиталови инструменти	295 044
Дългови ценни книжа	2 724 277
Кредити и аванси	0
Финансови активи, отчитани по амортизирана стойност	28 184 547
Дългови ценни книжа	5 339 881
Кредити и аванси	22 844 666
Деривати – отчитане на хеджиране	8 191
Промени в справедливата стойност на хеджираните позиции при хеджиране на портфейл срещу лихвен риск	39
Инвестиции в дъщерни предприятия, съвместни предприятия и асоциирани предприятия	309 827
Материални активи	1 094 866
Имоти, машини и съоръжения	604 289
Инвестиционни имоти	490 577
Нематериални активи	159 601
Репутация	0
Други нематериални активи	159 601
Данъчни активи	158 504
Текущи данъчни активи	138 878
Отсрочени данъчни активи	19 626
Други активи	553 224
Нетекучи активи и групи за освобождаване, класифицирани като държани за продажба	28 167
ОБЩО АКТИВИ	48 289 645

(продължава)

(продължение)	(хил. лв.)
	Балансова стойност
ПАСИВИ	
Финансови пасиви, гържани за търгуване	5 135
Деривати	5 135
Къси позиции	0
Депозити	0
Емитирани дългови ценни книжа	0
Други финансови пасиви	0
Финансови пасиви, отчитани по справедлива стойност в печалбата или загубата	0
Депозити	0
Емитирани дългови ценни книжа	0
Други финансови пасиви	0
Финансови пасиви, отчитани по амортизирана стойност	37 992 248
Депозити	37 366 078
Емитирани дългови ценни книжа	522 835
Други финансови пасиви	103 335
Деривати – отчитане на хеджиране	600
Промена в справедливата стойност на хеджираните позиции при хеджиране на портфейл срещу лихвен риск	8 056
Провизии	91 485
Пенсии и други задължения за изплащане на дефинирани доходи след напускане	12 109
Други дългосрочни доходи на наети лица	0
Преструктуриране	0
Неуредени правни въпроси и данъчни съдебни дела	6 475
Поети задължения и гаранции	68 783
Други провизии	4 118
Данъчни пасиви	53 610
Текущи данъчни пасиви	17 526
Отсрочени данъчни пасиви	36 084
Акционерен капитал, платим при поискване	0
Други пасиви	292 077
Пасиви, включени в групи за освобождаване, класифицирани като гържани за продажба	0
ОБЩО ПАСИВИ	38 443 211

(продължава)

(продължение)	(хил. лв.)
	Балансова стойност
СОБСТВЕН КАПИТАЛ	
Капитал	6 184 846
Внесен капитал	6 184 846
Поискан, но невнесен капитал	0
Премийни резерви	243 771
Емитирани капиталови инструменти, различни от капитал	0
Компонент на собствения капитал в съставни финансови инструменти	0
Други емитирани капиталови инструменти	0
Друг собствен капитал	0
Натрупан друг всеобхватен доход	202 025
Позиции, които не могат да се преквалифицират като печалба и загуба	172 416
Материални активи	128 575
Нематериални активи	0
Актюерски печалби или (-) загуби от предварително определен размер на пенсията	-2 404
Нетекущи активи и групи за освобождаване, класифицирани като тържани за продажба	0
Дял на другите признати приходи и разходи за инвестиции в дъщерни, съвместни и асоциирани предприятия	0
Промена в справедливата стойност на капиталовите инструменти, оценявани по справедлива стойност в друг всеобхватен доход	46 245
Неефективност на хеджирането при хеджиране на справедлива стойност на капиталовите инструменти, оценявани по справедлива стойност в друг всеобхватен доход	0
Промена в справедливата стойност на капиталовите инструменти, оценявани по справедлива стойност в друг всеобхватен доход [хеджирана позиция]	0
Промена в справедливата стойност на капиталовите инструменти, оценявани по справедлива стойност в друг всеобхватен доход [хеджиращ инструмент]	0
Промена в справедливата стойност на финансови пасиви по справедлива стойност в печалбата или загубата, които се дължат на промени в кредитния им риск	0
Позиции, които могат да се преквалифицират като печалба или загуба	29 609
Хеджиране на нетни инвестиции в чуждестранни дейности [ефективна част]	0
Конвертиране на валута	-1 072
Деривати от хеджиране. Хеджиране на парични потоци [ефективна част]	0
Промена в справедливата стойност на дълговите инструменти, оценявани по справедлива стойност в друг всеобхватен доход	30 681
Хеджиращи инструменти [неотчитани елементи]	0
Нетекущи активи и групи за освобождаване, класифицирани като тържани за продажба	0
Дял на другите признати приходи и разходи за инвестиции в дъщерни, съвместни и асоциирани предприятия	0
Неразпределена печалба	1 163 090
Преоценъчни резерви	0
Други резерви	1 499 398
Резерви или натрупани загуби от инвестиции в дъщерни, съвместни и асоциирани предприятия, отчитани по метода на собствения капитал	0
Други	1 499 398
(-) Обратно изкупени собствени акции	0
Печалба или загуба, относима към собствениците на предприятието майка	553 304
(-) Междинни дивиденди	0
Малцинствени участия [Неконтролиращи участия]	0
Натрупан друг всеобхватен доход	0
Други позиции	0
ОБЩО СОБСТВЕН КАПИТАЛ	9 846 434
ОБЩО СОБСТВЕН КАПИТАЛ И ОБЩО ПАСИВИ	48 289 645

ОТЧЕТ ЗА ПРИХОДИТЕ И РАЗХОДИТЕ НА ВТОРА ГРУПА БАНКИ КЪМ 31 ДЕКЕМВРИ 2025 Г.

(хил. лв.)

	Стойност
Приходи от лихви	1 723 653
Финансови активи, гържани за търгуване	1 548
Нетъргуеми финансови активи, задължително отчитани по справедлива стойност в печалбата или загубата	242
Финансови активи, отчитани по справедлива стойност в печалбата или загубата	2 250
Финансови активи, отчитани по справедлива стойност в друг всеобхватен доход	81 222
Финансови активи, отчитани по амортизирана стойност	1 627 192
Деривати – отчитане на хеджиране, лихвен риск	5 871
Други активи	5 287
Приходи от лихви по пасивите	41
(Разходи за лихви)	314 664
(Финансови пасиви, гържани за търгуване)	0
(Финансови пасиви, отчитани по справедлива стойност в печалбата или загубата)	0
(Финансови пасиви, отчитани по амортизирана стойност)	304 530
(Деривати – отчитане на хеджиране, лихвен риск)	5 279
(Други пасиви)	4 631
(Лихвени разходи по активите)	224
(Разходи за акционерен капитал, платим при поискване)	0
Приходи от дивиденди	10 354
Финансови активи, гържани за търгуване	654
Нетъргуеми финансови активи, задължително отчитани по справедлива стойност в печалбата или загубата	575
Финансови активи, отчитани по справедлива стойност в друг всеобхватен доход	2 244
Инвестиции в дъщерни, съвместни и асоциирани предприятия, отчитани не по метода на собствения капитал	6 881
Приходи от такси и комисиони	441 738
(Разходи за такси и комисиони)	93 517
Нетни печалби или (-) загуби от преустановяване признаването на финансови активи и пасиви, които не се отчитат по справедлива стойност в печалбата или загубата	-1 608
Финансови активи, отчитани по справедлива стойност в друг всеобхватен доход	994
Финансови активи, отчитани по амортизирана стойност	-2 602
Финансови пасиви, отчитани по амортизирана стойност	0
Други	0
Нетни печалби или (-) загуби от финансови активи и пасиви, гържани за търгуване	28 586
Нетни печалби или (-) загуби от нетъргуеми финансови активи, задължително отчитани по справедлива стойност в печалбата или загубата	7 870
Нетни печалби или (-) загуби от финансови активи и пасиви, отчитани по справедлива стойност в печалбата или загубата	-60
Нетни печалби или (-) загуби от отчитане на хеджиране	236
Нетни печалби или (-) загуби от курсови разлики	3 742
Нетни печалби или (-) загуби от преустановяване признаването на инвестиции в дъщерни, съвместни и асоциирани предприятия	-876
Нетни печалби или (-) загуби от преустановяване признаването на нефинансови активи	-331
Други оперативни приходи	61 120
(Други оперативни разходи)	36 824
ОБЩО НЕТЕН ОПЕРАТИВЕН ДОХОД	1 829 419

(продължава)

(продължение)	(хил. лв.)
	Стойност
(Административни разходи)	751 202
(Разходи за персонал)	447 097
(Други административни разходи)	304 105
(Парични вноски за фондове за реструктуриране и схеми за гарантиране на депозитите)	30 776
(Амортизация)	91 554
(Имоти, машини и съоръжения)	66 744
(Инвестиционни имоти)	98
(Други нематериални активи)	24 712
Нетни печалби или (-) загуби от модифициране	-103
Финансови активи, отчитани по справедлива стойност в друг всеобхватен доход	0
Финансови активи, отчитани по амортизирана стойност	-103
(Провизии или (-) обратно възстановяване на провизии)	-18 634
(Поети задължения за плащане за фондове за реструктуриране и схеми за гарантиране на депозитите)	0
(Поети задължения и гаранции)	-21 718
(Други провизии)	3 084
(Обезценка или (-) обратно възстановяване на обезценка на финансови активи, които не се отчитат по справедлива стойност в печалбата или загубата)	366 176
(Финансови активи, отчитани по справедлива стойност в друг всеобхватен доход)	2 344
(Финансови активи, отчитани по амортизирана стойност)	363 832
(Обезценка или (-) обратно възстановяване на обезценка на инвестиции в гъщерни гружества, съвместни предприятия и асоциирани предприятия)	2 831
(Обезценка или (-) обратно възстановяване на обезценка на нефинансови активи)	2 866
(Имоти, машини и съоръжения)	0
(Инвестиционни имоти)	1 114
(Репутация)	0
(Други нематериални активи)	0
(Други)	1 752
Отрицателна репутация, призната в печалбата или загубата	0
Дял на печалбата или (-) загубата от инвестициите в гъщерни, съвместни и асоциирани предприятия, отчитани по метода на собствения капитал	0
Печалба или (-) загуба от нетекущи активи и групи за освобождаване, класифицирани като гържани за продажба, които не отговарят на изискванията за преустановени дейности	22 951
ПЕЧАЛБА ИЛИ (-) ЗАГУБА ПРЕДИ ДАНЪЧНО ОБЛАГАНЕ ОТ ТЕКУЩИ ДЕЙНОСТИ	625 496
(Данъчни разходи или (-) приходи, свързани с печалбата или загубата от текущи дейности)	72 192
ПЕЧАЛБА ИЛИ (-) ЗАГУБА СЛЕД ДАНЪЧНО ОБЛАГАНЕ ОТ ТЕКУЩИТЕ ДЕЙНОСТИ	553 304
Печалба или (-) загуба след данъчно облагане от преустановени дейности	0
Печалба или (-) загуба преди данъчно облагане от преустановени дейности	0
(Данъчни разходи или (-) приходи, свързани с преустановени дейности)	0
ПЕЧАЛБА ИЛИ (-) ЗАГУБА ЗА ГОДИНАТА	553 304
Която се отнася до малцинствени участия [неконтролиращи участия]	0
Относима към собствениците на предприятието майка	553 304

**ДАННИ ЗА ДЪЛГОВИ ЦЕННИ КНИЖА, КРЕДИТИ И АВАНСИ И ДЕПОЗИТИ
НА ВТОРА ГРУПА БАНКИ КЪМ 31 ДЕКЕМВРИ 2025 Г.**

(хил. лв.)

Наименование	Общо	в т.ч. в лв.		Приходи от лихви
		в т.ч. в лв.	в т.ч. в евро	
Дългови ценни книжа	8 140 107	3 365 869	4 395 404	199 801
Централни банки	0	0	0	0
Държавно управление	6 325 125	2 703 382	3 391 535	139 994
Кредитни институции	180 091	10 181	35 616	7 051
Други финансови предприятия	607 849	291 661	316 188	20 156
Нефинансови предприятия	1 027 042	360 645	652 065	32 600

(хил. лв.)

Наименование	Общо	в т.ч. в лв.		Приходи от лихви
		в т.ч. в лв.	в т.ч. в евро	
Кредити и аванси	23 758 186	14 475 542	7 547 418	1 493 022
Централни банки	0	0	0	7 250
Държавно управление	323 549	316 599	6 950	9 357
Кредитни институции	1 320 051	132 670	913 292	130 396
Други финансови предприятия	1 105 210	751 953	352 085	47 669
Нефинансови предприятия	12 633 962	7 223 329	5 287 561	600 793
Домакинства	8 375 414	6 050 991	987 530	697 557
от които: кредити, обезпечени с жилищен имот	4 095 996	3 657 515	438 481	107 511
от които: потребителски кредити	4 932 213	2 984 804	610 571	598 743

(хил. лв.)

Наименование	Общо	в т.ч. в лв.		Разходи за лихви
		в т.ч. в лв.	в т.ч. в евро	
Депозити	37 366 029	23 944 846	11 067 992	284 747
Централни банки	0	0	0	0
Държавно управление	1 759 077	1 688 484	67 202	1 894
Кредитни институции	1 409 780	124 866	1 228 677	73 632
Други финансови предприятия	1 357 917	883 432	434 667	12 101
Нефинансови предприятия	11 104 672	7 673 436	3 048 338	51 455
Домакинства	21 734 583	13 574 628	6 289 108	145 665

**СЧЕТОВОДЕН БАЛАНС (ОТЧЕТ ЗА ФИНАНСОВОТО СЪСТОЯНИЕ)
НА ТРЕТА ГРУПА БАНКИ КЪМ 31 ДЕКЕМВРИ 2025 Г.**

	(хил. лв.)
	Балансова стойност
АКТИВИ	
Пари, парични салда при централни банки и групи депозити на виждане	2 120 197
Парични наличности	9 308
Парични салда в централни банки	1 449 909
Други депозити на виждане	660 980
Финансови активи, държани за търгуване	21 164
Деривати	14 400
Капиталови инструменти	0
Дългови ценни книжа	6 764
Кредити и аванси	0
Нетъргуеми финансови активи, задължително отчитани по справедлива стойност в печалбата или загубата	0
Капиталови инструменти	0
Дългови ценни книжа	0
Кредити и аванси	0
Финансови активи, отчитани по справедлива стойност в печалбата или загубата	0
Дългови ценни книжа	0
Кредити и аванси	0
Финансови активи, отчитани по справедлива стойност в груп всеобхватен доход	393 883
Капиталови инструменти	52
Дългови ценни книжа	393 831
Кредити и аванси	0
Финансови активи, отчитани по амортизирана стойност	2 942 929
Дългови ценни книжа	52 849
Кредити и аванси	2 890 080
Деривати – отчитане на хеджиране	0
Промени в справедливата стойност на хеджираните позиции при хеджиране на портфейл срещу лихвен риск	0
Инвестиции в дъщерни предприятия, съвместни предприятия и асоциирани предприятия	0
Материални активи	7 748
Имоти, машини и съоръжения	7 748
Инвестиционни имоти	0
Нематериални активи	1 551
Репутация	0
Други нематериални активи	1 551
Данъчни активи	19 537
Текущи данъчни активи	17 417
Отсрочени данъчни активи	2 120
Други активи	19 734
Нетекучи активи и групи за освобождаване, класифицирани като държани за продажба	0
ОБЩО АКТИВИ	5 526 743

(продължава)

(продължение)	(хил. лв.)
	Балансова стойност
ПАСИВИ	
Финансови пасиви, гържани за търгуване	13 935
Деривати	13 935
Къси позиции	0
Депозити	0
Емитирани дългови ценни книжа	0
Други финансови пасиви	0
Финансови пасиви, отчитани по справедлива стойност в печалбата или загубата	0
Депозити	0
Емитирани дългови ценни книжа	0
Други финансови пасиви	0
Финансови пасиви, отчитани по амортизирана стойност	5 090 238
Депозити	4 960 369
Емитирани дългови ценни книжа	0
Други финансови пасиви	129 869
Деривати – отчитане на хеджиране	0
Промена в справедливата стойност на хеджираните позиции при хеджиране на портфейл срещу лихвен риск	0
Провизии	1 521
Пенсии и други задължения за изплащане на дефинирани доходи след напускане	366
Други дългосрочни доходи на наети лица	0
Преструктуриране	0
Неуредени правни въпроси и данъчни съдебни дела	0
Поети задължения и гаранции	1 129
Други провизии	26
Данъчни пасиви	3 711
Текущи данъчни пасиви	3 719
Отсрочени данъчни пасиви	-8
Акционерен капитал, платим при поискване	0
Други пасиви	35 143
Пасиви, включени в групи за освобождаване, класифицирани като гържани за продажба	0
ОБЩО ПАСИВИ	5 144 548

(продължава)

(продължение)	(хил. лв.)
	Балансова стойност
СОБСТВЕН КАПИТАЛ	
Капитал	25 000
Внесен капитал	25 000
Поискан, но невнесен капитал	0
Премийни резерви	0
Емитирани капиталови инструменти, различни от капитал	0
Компонент на собствения капитал в съставни финансови инструменти	0
Други емитирани капиталови инструменти	0
Друг собствен капитал	-492
Натрупан друг всеобхватен доход	1 717
Позиции, които не могат да се преквалифицират като печалба и загуба	0
Материални активи	0
Нематериални активи	0
Актюерски печалби или (-) загуби от предварително определен размер на пенсията	0
Нетекущи активи и групи за освобождаване, класифицирани като тържани за продажба	0
Дял на другите признати приходи и разходи за инвестиции в дъщерни, съвместни и асоциирани предприятия	0
Промени в справедливата стойност на капиталовите инструменти, оценявани по справедлива стойност в друг всеобхватен доход	0
Неефективност на хеджирането при хеджиране на справедлива стойност на капиталовите инструменти, оценявани по справедлива стойност в друг всеобхватен доход	0
Промени в справедливата стойност на капиталовите инструменти, оценявани по справедлива стойност в друг всеобхватен доход [хеджирана позиция]	0
Промени в справедливата стойност на капиталовите инструменти, оценявани по справедлива стойност в друг всеобхватен доход [хеджиращ инструмент]	0
Промени в справедливата стойност на финансови пасиви по справедлива стойност в печалбата или загубата, които се дължат на промени в кредитния им риск	0
Позиции, които могат да се преквалифицират като печалба или загуба	1 717
Хеджиране на нетни инвестиции в чуждестранни дейности [ефективна част]	0
Конвертиране на валута	0
Деривати от хеджиране. Хеджиране на парични потоци [ефективна част]	0
Промени в справедливата стойност на дълговите инструменти, оценявани по справедлива стойност в друг всеобхватен доход	1 717
Хеджиращи инструменти [неотчитани елементи]	0
Нетекущи активи и групи за освобождаване, класифицирани като тържани за продажба	0
Дял на другите признати приходи и разходи за инвестиции в дъщерни, съвместни и асоциирани предприятия	0
Неразпределена печалба	68 215
Преоценъчни резерви	0
Други резерви	214 442
Резерви или натрупани загуби от инвестиции в дъщерни, съвместни и асоциирани предприятия, отчитани по метода на собствения капитал	0
Други	214 442
(-) Обратно изкупени собствени акции	0
Печалба или загуба, относима към собствениците на предприятието майка	73 313
(-) Междинни дивиденди	0
Малцинствени участия [Неконтролиращи участия]	0
Натрупан друг всеобхватен доход	0
Други позиции	0
ОБЩО СОБСТВЕН КАПИТАЛ	382 195
ОБЩО СОБСТВЕН КАПИТАЛ И ОБЩО ПАСИВИ	5 526 743

ОТЧЕТ ЗА ПРИХОДИТЕ И РАЗХОДИТЕ НА ТРЕТА ГРУПА БАНКИ КЪМ 31 ДЕКЕМВРИ 2025 Г.

(хил. лв.)

	Стойност
Приходи от лихви	144 157
Финансови активи, гържани за търгуване	565
Нетъргуеми финансови активи, задължително отчитани по справедлива стойност в печалбата или загубата	0
Финансови активи, отчитани по справедлива стойност в печалбата или загубата	0
Финансови активи, отчитани по справедлива стойност в друг всеобхватен доход	11 072
Финансови активи, отчитани по амортизирана стойност	132 507
Деривати – отчитане на хеджиране, лихвен риск	0
Други активи	0
Приходи от лихви по пасивите	13
(Разходи за лихви)	46 841
(Финансови пасиви, гържани за търгуване)	23
(Финансови пасиви, отчитани по справедлива стойност в печалбата или загубата)	0
(Финансови пасиви, отчитани по амортизирана стойност)	45 882
(Деривати – отчитане на хеджиране, лихвен риск)	0
(Други пасиви)	1 022
(Лихвени разходи по активите)	0
(Разходи за акционерен капитал, платим при поискване)	0
Приходи от дивиденди	31
Финансови активи, гържани за търгуване	0
Нетъргуеми финансови активи, задължително отчитани по справедлива стойност в печалбата или загубата	0
Финансови активи, отчитани по справедлива стойност в друг всеобхватен доход	31
Инвестиции в дъщерни, съвместни и асоциирани предприятия, отчитани не по метода на собствения капитал	0
Приходи от такси и комисиони	50 572
(Разходи за такси и комисиони)	3 194
Нетни печалби или (-) загуби от преустановяване признаването на финансови активи и пасиви, които не се отчитат по справедлива стойност в печалбата или загубата	5 126
Финансови активи, отчитани по справедлива стойност в друг всеобхватен доход	5 127
Финансови активи, отчитани по амортизирана стойност	0
Финансови пасиви, отчитани по амортизирана стойност	-1
Други	0
Нетни печалби или (-) загуби от финансови активи и пасиви, гържани за търгуване	-2 250
Нетни печалби или (-) загуби от нетъргуеми финансови активи, задължително отчитани по справедлива стойност в печалбата или загубата	0
Нетни печалби или (-) загуби от финансови активи и пасиви, отчитани по справедлива стойност в печалбата или загубата	0
Нетни печалби или (-) загуби от отчитане на хеджиране	0
Нетни печалби или (-) загуби от курсови разлики	34 043
Нетни печалби или (-) загуби от преустановяване признаването на инвестиции в дъщерни, съвместни и асоциирани предприятия	0
Нетни печалби или (-) загуби от преустановяване признаването на нефинансови активи	2 333
Други оперативни приходи	5 357
(Други оперативни разходи)	3 891
ОБЩО НЕТЕН ОПЕРАТИВЕН ДОХОД	185 443

(продължава)

(продължение)	(хил. лв.)
	Стойност
(Административни разходи)	94 720
(Разходи за персонал)	31 731
(Други административни разходи)	62 989
(Парични вноски за фондове за реструктуриране и схеми за гарантиране на депозитите)	597
(Амортизация)	3 257
(Имоти, машини и съоръжения)	2 659
(Инвестиционни имоти)	495
(Други нематериални активи)	103
Нетни печалби или (-) загуби от модифициране	0
Финансови активи, отчитани по справедлива стойност в друг всеобхватен доход	0
Финансови активи, отчитани по амортизирана стойност	0
(Провизии или (-) обратно възстановяване на провизии)	362
(Поети задължения за плащане за фондове за реструктуриране и схеми за гарантиране на депозитите)	0
(Поети задължения и гаранции)	35
(Други провизии)	327
(Обезценка или (-) обратно възстановяване на обезценка на финансови активи, които не се отчитат по справедлива стойност в печалбата или загубата)	4 101
(Финансови активи, отчитани по справедлива стойност в друг всеобхватен доход)	-4
(Финансови активи, отчитани по амортизирана стойност)	4 105
(Обезценка или (-) обратно възстановяване на обезценка на инвестиции в гъщерни дружества, съвместни предприятия и асоциирани предприятия)	0
(Обезценка или (-) обратно възстановяване на обезценка на нефинансови активи)	29
(Имоти, машини и съоръжения)	0
(Инвестиционни имоти)	0
(Репутация)	0
(Други нематериални активи)	0
(Други)	29
Отрицателна репутация, призната в печалбата или загубата	0
Дял на печалбата или (-) загубата от инвестициите в гъщерни, съвместни и асоциирани предприятия, отчитани по метода на собствения капитал	0
Печалба или (-) загуба от нетекущи активи и групи за освобождаване, класифицирани като гържани за продажба, които не отговарят на изискванията за преустановени дейности	0
ПЕЧАЛБА ИЛИ (-) ЗАГУБА ПРЕДИ ДАНЪЧНО ОБЛАГАНЕ ОТ ТЕКУЩИ ДЕЙНОСТИ	82 377
(Данъчни разходи или (-) приходи, свързани с печалбата или загубата от текущи дейности)	9 064
ПЕЧАЛБА ИЛИ (-) ЗАГУБА СЛЕД ДАНЪЧНО ОБЛАГАНЕ ОТ ТЕКУЩИТЕ ДЕЙНОСТИ	73 313
Печалба или (-) загуба след данъчно облагане от преустановени дейности	0
Печалба или (-) загуба преди данъчно облагане от преустановени дейности	0
(Данъчни разходи или (-) приходи, свързани с преустановени дейности)	0
ПЕЧАЛБА ИЛИ (-) ЗАГУБА ЗА ГОДИНАТА	73 313
Която се отнася до малцинствени участия [неконтролиращи участия]	0
Относима към собствениците на предприятието майка	73 313

**ДАННИ ЗА ДЪЛГОВИ ЦЕННИ КНИЖА, КРЕДИТИ И АВАНСИ И ДЕПОЗИТИ
НА ТРЕТА ГРУПА БАНКИ КЪМ 31 ДЕКЕМВРИ 2025 Г.**

(хил. лв.)

Наименование	Общо	в т.ч. в		Приходи от лихви
		лв.	евро	
Дългови ценни книжа	453 444	260 347	186 333	11 200
Централни банки	0	0	0	0
Държавно управление	453 444	260 347	186 333	11 200
Кредитни институции	0	0	0	0
Други финансови предприятия	0	0	0	0
Нефинансови предприятия	0	0	0	0

(хил. лв.)

Наименование	Общо	в т.ч. в		Приходи от лихви
		лв.	евро	
Кредити и аванси	2 910 255	209 394	2 398 192	90 618
Централни банки	0	0	0	0
Държавно управление	217 749	0	217 749	2 048
Кредитни институции	805 932	0	529 047	19 009
Други финансови предприятия	163 296	1 372	161 924	6 389
Нефинансови предприятия	1 695 748	191 222	1 479 185	61 797
Домакинства	27 530	16 800	10 287	1 375
от които: кредити, обезпечени с жилищен имот	2 513	528	1 985	91
от които: потребителски кредити	15 566	6 821	8 302	705

(хил. лв.)

Наименование	Общо	в т.ч. в		Разходи за лихви
		лв.	евро	
Депозити	4 960 369	2 034 377	2 290 512	46 803
Централни банки	0	0	0	0
Държавно управление	127 445	7 515	119 918	1 566
Кредитни институции	742 433	30 652	627 843	18 755
Други финансови предприятия	229 863	84 627	136 050	1 658
Нефинансови предприятия	3 632 565	1 781 625	1 318 380	22 490
Домакинства	228 063	129 958	88 321	2 334

V. Счетоводни баланси, отчети за приходите и разходите и други данни за отделните банки¹

Алианц Банк България	49
Банка ДСК	53
Бигбанк АС – клон България	57
БНП Париба С.А. – клон София	61
Българо-американска кредитна банка	65
Българска банка за развитие	69
Варенголд Банк АГ, клон София	73
Инвестбанк	77
ИНГ банк Н.В. – клон София	81
Интернешънъл Асет Банк	85
Обединена българска банка	89
Общинска банка	93
ПроКредит банк (България)	97
Първа инвестиционна банка	101
Ситибанк Европа, клон България	105
Те-Дже зираат банка – клон София	109
Тексим Банк	113
Ти Би Ай Банк	117
Токуда Банк	121
Търговска банка Д	125
УниКредит Булбанк	129
Централна кооперативна банка	133
Юробанк България	137

¹ Банките са подредени по азбучен ред, а не по банков идентификационен код.

СЧЕТОВОДЕН БАЛАНС (ОТЧЕТ ЗА ФИНАНСОВОТО СЪСТОЯНИЕ) КЪМ 31 ДЕКЕМВРИ 2025 Г.

(хил. лв.)

	Балансова стойност
АКТИВИ	
Пари, парични салда при централни банки и други депозити на виждане	1 063 615
Финансови активи, сгържани за търгуване	4
Нетъргуеми финансови активи, загължително отчитани по справедлива стойност в печалбата или загубата	0
Финансови активи, отчитани по справедлива стойност в печалбата или загубата	935
Финансови активи, отчитани по справедлива стойност в друг всеобхватен доход	181 529
Финансови активи, отчитани по амортизирана стойност	3 560 197
Деривати – отчитане на хеджиране	0
Промени в справедливата стойност на хеджираните позиции при хеджиране на портфейл срещу лихвен риск	0
Инвестиции в същерни предприятия, съвместни предприятия и асоциирани предприятия	13 820
Материални активи	30 863
Нематериални активи	9 535
Данъчни активи	13 425
Други активи	18 845
Нетекучи активи и групи за освобождаване, класифицирани като сгържани за продажба	0
ОБЩО АКТИВИ	4 892 768
ПАСИВИ	
Финансови пасиви, сгържани за търгуване	0
Финансови пасиви, отчитани по справедлива стойност в печалбата или загубата	0
Финансови пасиви, отчитани по амортизирана стойност	4 397 656
Деривати – отчитане на хеджиране	0
Промени в справедливата стойност на хеджираните позиции при хеджиране на портфейл срещу лихвен риск	0
Провизии	4 772
Данъчни пасиви	6 436
Акционерен капитал, платим при поискване	0
Други пасиви	39 631
Пасиви, включени в групи за освобождаване, класифицирани като сгържани за продажба	0
ОБЩО ПАСИВИ	4 448 495
СОБСТВЕН КАПИТАЛ	
Капитал	76 825
Премийни резерви	0
Емитирани капиталови инструменти, различни от капитал	0
Друг собствен капитал	
Нагрупан друг всеобхватен доход	9 640
Неразпределена печалба	293 867
Преоценъчни резерви	0
Други резерви	9 850
(-) Обратно изкупени собствени акции	0
Печалба или загуба, относима към собствениците на предприятието майка	54 091
(-) Междинни дивиденди	0
Малцинствени участия [Неконтролиращи участия]	0
ОБЩО СОБСТВЕН КАПИТАЛ	444 273
ОБЩО СОБСТВЕН КАПИТАЛ И ОБЩО ПАСИВИ	4 892 768

ОТЧЕТ ЗА ПРИХОДИТЕ И РАЗХОДИТЕ КЪМ 31 ДЕКЕМВРИ 2025 Г.

(хил. лв.)

	Стойност
Приходи от лихви	129 126
(Разходи за лихви)	28 774
(Разходи за акционерен капитал, платим при поискване)	0
Приход от дивиденди	2 759
Приходи от такси и комисиони	37 687
(Разходи за такси и комисиони)	6 499
Нетни печалби или (-) загуби от преустановяване признаването на финансови активи и пасиви, които не се отчитат по справедлива стойност в печалбата или загубата	0
Нетни печалби или (-) загуби от финансови активи и пасиви, гържани за търгуване	3 827
Нетни печалби или (-) загуби от нетъргуеми финансови активи, задължително отчитани по справедлива стойност в печалбата или загубата	0
Нетни печалби или (-) загуби от финансови активи и пасиви, отчитани по справедлива стойност в печалбата или загубата	254
Нетни печалби или (-) загуби от отчитане на хеджиране	0
Нетни печалби или (-) загуби от курсови разлики	2 568
Нетни печалби или (-) загуби от преустановяване признаването на инвестиции в гъщерни, съвместни и асоциирани предприятия	0
Нетни печалби или (-) загуби от преустановяване признаването на нефинансови активи	14
Други оперативни приходи	10 904
(Други оперативни разходи)	13 900
ОБЩО НЕТЕН ОПЕРАТИВЕН ДОХОД	137 966
(Административни разходи)	46 566
(Парични вноски за фондове за реструктуриране и схеми за гарантиране на депозитите)	3 195
(Амортизация)	7 335
Нетни печалби или (-) загуби от модифициране	0
(Провизии или (-) обратно възстановяване на провизии)	-330
(Обезценка или (-) обратно възстановяване на обезценка на финансови активи, които не се отчитат по справедлива стойност в печалбата или загубата)	17 909
(Обезценка или (-) обратно възстановяване на обезценка на инвестиции в гъщерни дружества, съвместни предприятия и асоциирани предприятия)	0
(Обезценка или (-) обратно възстановяване на обезценка на нефинансови активи)	0
Отрицателна репутация, призната в печалбата или загубата	0
Дял на печалбата или (-) загубата от инвестициите в гъщерни, съвместни и асоциирани предприятия, отчитани по метода на собствения капитал	0
Печалба или (-) загуба от нетекущи активи и групи за освобождаване, класифицирани като гържани за продажба, които не отговарят на изискванията за преустановени дейности	0
ПЕЧАЛБА ИЛИ (-) ЗАГУБА ПРЕДИ ДАНЪЧНО ОБЛАГАНЕ ОТ ТЕКУЩИ ДЕЙНОСТИ	63 291
(Данъчни разходи или (-) приходи, свързани с печалбата или загубата от текущи дейности)	9 200
ПЕЧАЛБА ИЛИ (-) ЗАГУБА СЛЕД ДАНЪЧНО ОБЛАГАНЕ ОТ ТЕКУЩИТЕ ДЕЙНОСТИ	54 091
Печалба или (-) загуба след данъчно облагане от преустановени дейности	0
ПЕЧАЛБА ИЛИ (-) ЗАГУБА ЗА ГОДИНАТА	54 091

ДАННИ ЗА ДЪЛГОВИ ЦЕННИ КНИЖА, КРЕДИТИ И АВАНСИ И ДЕПОЗИТИ КЪМ 31 ДЕКЕМВРИ 2025 Г.

(хил. лв.)

Наименование	Общо	в т.ч. в		Приходи от лихви
		лв.	евро	
Дългови ценни книжа	953 435	710 465	225 503	14 555
Централни банки	0	0	0	0
Държавно управление	953 435	710 465	225 503	14 555
Кредитни институции	0	0	0	0
Други финансови предприятия	0	0	0	0
Нефинансови предприятия	0	0	0	0

(хил. лв.)

Наименование	Общо	в т.ч. в		Приходи от лихви
		лв.	евро	
Кредити и аванси	2 887 058	2 067 377	778 520	114 530
Централни банки	0	0	0	0
Държавно управление	889	889	0	32
Кредитни институции	6 736	0	0	14 927
Други финансови предприятия	48 461	19 645	28 816	1 697
Нефинансови предприятия	1 209 949	538 008	637 530	43 610
Домакинства	1 621 023	1 508 835	112 174	54 264
от които: кредити, обезпечени с жилищен имот	1 084 020	1 027 440	56 580	27 846
от които: потребителски кредити	502 693	448 895	53 785	18 855

(хил. лв.)

Наименование	Общо	в т.ч. в		Разходи за лихви
		лв.	евро	
Депозити	4 218 666	2 779 248	1 216 261	14 337
Централни банки	0	0	0	0
Държавно управление	28 109	28 024	85	0
Кредитни институции	6 461	9	6 452	524
Други финансови предприятия	275 461	151 046	101 450	4 018
Нефинансови предприятия	1 268 872	854 829	327 698	6 066
Домакинства	2 639 763	1 745 340	780 576	3 729

Счетоводни баланс, отчети за приходите и разходите и други данни за отгледените банки



АЛИАНЦ БАНК БЪЛГАРИЯ

СТАТУТ, ОРГАНИ НА УПРАВЛЕНИЕ И АКЦИОНЕРНО УЧАСТИЕ

Лиценз, издаден от БНБ	Лицензирана с Решение № 31 от 25 октомври 1989 г. на УС на БНБ. Лицензът е актуализиран със: Заповед № 100-000276/31 юли 1998 г. на управителя на БНБ в съответствие със Закона за банките и допълнен със Заповед № 100-00515/22 ноември 1999 г. на управителя на БНБ по реда на Закона за банките. Лицензът е актуализиран със Заповед № РД22-0856/07 май 2007 г. на управителя на БНБ съгласно изискванията на ЗКИ. Лицензът е актуализиран със Заповед № РД22-2258/16 ноември 2009 г. в съответствие с изискванията на ЗИД на ЗКИ.
Съдебна регистрация	Вписана в Търговския регистър с решение № 1/12 ноември 1997 г. на Софийски градски съд по фирмено дело № 12684/1997г., парт. № 44383, том 487, стр. 202. Пререгистрирана в Търговския регистър към Агенцията по вписванията с ЕИК 128001319 на 13 май 2008 г.
Адрес на централата	София 1407, район „Лозенец“, ул. „Сребърна“ № 16 тел. 02/921 5522; 02/921 5487 интернет страница: www.allianz.bg
Органи на управление	
Надзорен съвет	Димитър Георгиев Желев – председател Кристоф Плейн Райнер Франц Петр Сосик Георги Емилов Енчев
Управителен съвет	Георги Костадинов Заманов – главен изпълнителен директор Христина Маринова Марценкова – изпълнителен директор Люба Георгиева Павлова – изпълнителен директор Борис Христов Паличев – изпълнителен директор Йордан Маринов Суванджиев
Прокурист	Евгения Александрова Александрова
Акционери (акционерно участие над 10%)	Алианц България Холдинг АД – 50.95%
Одитори	ПрайсуотърхаусКултърс Одит ООД Ейч Ел Би България ООД

СЧЕТОВОДЕН БАЛАНС (ОТЧЕТ ЗА ФИНАНСОВОТО СЪСТОЯНИЕ) КЪМ 31 ДЕКЕМВРИ 2025 Г.

(хил. лв.)

	Балансова стойност
АКТИВИ	
Пари, парични салда при централни банки и други депозити на виждане	7 161 015
Финансови активи, сгържани за търгуване	60 189
Нетъргуеми финансови активи, загължително отчитани по справедлива стойност в печалбата или загубата	1 304
Финансови активи, отчитани по справедлива стойност в печалбата или загубата	0
Финансови активи, отчитани по справедлива стойност в друг всеобхватен доход	600 874
Финансови активи, отчитани по амортизирана стойност	34 177 471
Деривати – отчитане на хеджиране	3 641
Промени в справедливата стойност на хеджираните позиции при хеджиране на портфейл срещу лихвен риск	0
Инвестиции в същерни предприятия, съвместни предприятия и асоциирани предприятия	93 659
Материални активи	439 863
Нематериални активи	164 250
Данъчни активи	90 083
Други активи	197 465
Нетекучи активи и групи за освобождаване, класифицирани като сгържани за продажба	0
ОБЩО АКТИВИ	42 989 814
ПАСИВИ	
Финансови пасиви, сгържани за търгуване	33 798
Финансови пасиви, отчитани по справедлива стойност в печалбата или загубата	0
Финансови пасиви, отчитани по амортизирана стойност	37 186 970
Деривати – отчитане на хеджиране	0
Промени в справедливата стойност на хеджираните позиции при хеджиране на портфейл срещу лихвен риск	0
Провизии	70 501
Данъчни пасиви	19 180
Акционерен капитал, платим при поискване	0
Други пасиви	224 020
Пасиви, включени в групи за освобождаване, класифицирани като сгържани за продажба	0
ОБЩО ПАСИВИ	37 534 469
СОБСТВЕН КАПИТАЛ	
Капитал	1 328 660
Премийни резерви	0
Емитирани капиталови инструменти, различни от капитал	0
Друг собствен капитал	0
Нагрупан друг всеобхватен доход	146 897
Неразпределена печалба	24 357
Преоценъчни резерви	0
Други резерви	2 942 747
(-) Обратно изкупени собствени акции	0
Печалба или загуба, относима към собствениците на предприятието майка	1 012 684
(-) Междинни дивиденди	0
Малцинствени участия [Неконтролиращи участия]	0
ОБЩО СОБСТВЕН КАПИТАЛ	5 455 345
ОБЩО СОБСТВЕН КАПИТАЛ И ОБЩО ПАСИВИ	42 989 814

ОТЧЕТ ЗА ПРИХОДИТЕ И РАЗХОДИТЕ КЪМ 31 ДЕКЕМВРИ 2025 Г.

(хил. лв.)

	Стойност
Приходи от лихви	1 554 569
(Разходи за лихви)	246 682
(Разходи за акционерен капитал, платим при поискване)	0
Приход от дивиденди	61 330
Приходи от такси и комисиони	483 839
(Разходи за такси и комисиони)	85 776
Нетни печалби или (-) загуби от преустановяване признаването на финансови активи и пасиви, които не се отчитат по справедлива стойност в печалбата или загубата	7 835
Нетни печалби или (-) загуби от финансови активи и пасиви, гържани за търгуване	68 333
Нетни печалби или (-) загуби от нетъргуеми финансови активи, загължително отчитани по справедлива стойност в печалбата или загубата	-982
Нетни печалби или (-) загуби от финансови активи и пасиви, отчитани по справедлива стойност в печалбата или загубата	0
Нетни печалби или (-) загуби от отчитане на хеджиране	-1 515
Нетни печалби или (-) загуби от курсови разлики	26 251
Нетни печалби или (-) загуби от преустановяване признаването на инвестиции в гъщерни, съвместни и асоциирани предприятия	0
Нетни печалби или (-) загуби от преустановяване признаването на нефинансови активи	3 544
Други оперативни приходи	16 142
(Други оперативни разходи)	2 889
ОБЩО НЕТЕН ОПЕРАТИВЕН ДОХОД	1 883 999
(Административни разходи)	518 889
(Парични вноски за фондове за реструктуриране и схеми за гарантиране на депозитите)	40 414
(Амортизация)	63 678
Нетни печалби или (-) загуби от модифициране	0
(Провизии или (-) обратно възстановяване на провизии)	4 244
(Обезценка или (-) обратно възстановяване на обезценка на финансови активи, които не се отчитат по справедлива стойност в печалбата или загубата)	85 791
(Обезценка или (-) обратно възстановяване на обезценка на инвестиции в гъщерни дружества, съвместни предприятия и асоциирани предприятия)	0
(Обезценка или (-) обратно възстановяване на обезценка на нефинансови активи)	-504
Отрицателна репутация, призната в печалбата или загубата	0
Дял на печалбата или (-) загубата от инвестициите в гъщерни, съвместни и асоциирани предприятия, отчитани по метода на собствения капитал	0
Печалба или (-) загуба от нетекущи активи и групи за освобождаване, класифицирани като гържани за продажба, които не отговарят на изискванията за преустановени дейности	35
ПЕЧАЛБА ИЛИ (-) ЗАГУБА ПРЕДИ ДАНЪЧНО ОБЛАГАНЕ ОТ ТЕКУЩИ ДЕЙНОСТИ	1 171 522
(Данъчни разходи или (-) приходи, свързани с печалбата или загубата от текущи дейности)	158 838
ПЕЧАЛБА ИЛИ (-) ЗАГУБА СЛЕД ДАНЪЧНО ОБЛАГАНЕ ОТ ТЕКУЩИТЕ ДЕЙНОСТИ	1 012 684
Печалба или (-) загуба след данъчно облагане от преустановени дейности	0
ПЕЧАЛБА ИЛИ (-) ЗАГУБА ЗА ГОДИНАТА	1 012 684

**ДАННИ ЗА ДЪЛГОВИ ЦЕННИ КНИЖА, КРЕДИТИ И АВАНСИ И ДЕПОЗИТИ
 КЪМ 31 ДЕКЕМВРИ 2025 Г.**

(хил. лв.)

Наименование	Общо	в т.ч. в лв.		Приходи от лихви
		в т.ч. в евро	в евро	
Дългови ценни книжа	6 902 483	915 849	5 527 867	175 509
Централни банки	0	0	0	0
Държавно управление	6 254 718	915 849	4 982 192	154 030
Кредитни институции	548 999	0	446 909	20 020
Други финансови предприятия	0	0	0	0
Нефинансови предприятия	98 766	0	98 766	1 459

(хил. лв.)

Наименование	Общо	в т.ч. в лв.		Приходи от лихви
		в т.ч. в евро	в евро	
Кредити и аванси	28 560 941	21 791 293	6 318 968	1 289 841
Централни банки	0	0	0	0
Държавно управление	251 658	48 324	160 099	2 994
Кредитни институции	1 650 969	0	1 297 518	159 677
Други финансови предприятия	2 132 709	1 009 112	1 123 597	35 455
Нефинансови предприятия	7 461 356	3 781 943	3 625 493	324 319
Домакинства	17 064 249	16 951 914	112 261	767 396
от които: кредити, обезпечени с жилищен имот	9 502 562	9 404 817	97 745	251 180
от които: потребителски кредити	8 230 123	8 193 250	36 873	530 609

(хил. лв.)

Наименование	Общо	в т.ч. в лв.		Разходи за лихви
		в т.ч. в евро	в евро	
Депозити	37 168 991	26 830 842	8 981 273	129 437
Централни банки	0	0	0	0
Държавно управление	358 162	258 846	96 646	3
Кредитни институции	1 837 311	19	1 836 927	122 751
Други финансови предприятия	322 923	248 102	64 836	615
Нефинансови предприятия	6 721 344	4 111 301	2 178 052	5 414
Домакинства	27 929 251	22 212 574	4 804 812	654

Счетоводни баланс, отчети за приходите и разходите и други данни за отгледните банки

СТАТУТ, ОРГАНИ НА УПРАВЛЕНИЕ И АКЦИОНЕРНО УЧАСТИЕ

Лиценз, издаден от БНБ	<p>Държавна спестовна каса (ДСК) е преобразувана в търговска банка съгласно Разпореждане № 59 от 25 ноември 1998 г. на МС в съответствие със Закона за преобразуване на ДСК (ДВ, бр. 48 от 28 април 1998 г.).</p> <p>Със Заповед № РД22-0882 от 26 септември 2002 г. на управителя на БНБ „Банка ДСК“ АД получава разрешение за извършване на банкова дейност на територията на страната и в чужбина, като осъществява сделките по чл. 1, ал. 1 и ал. 2 от Закона за банките.</p> <p>Лицензът е актуализиран със: Заповед № РД22-0843 от 7 май 2007 г. на управителя на БНБ в съответствие с изискванията на ЗКИ; Заповед № РД22-2251 от 16 ноември 2009 г. на управителя на БНБ в съответствие със ЗИД на ЗКИ.</p>
Съдебна регистрация	<p>Вписана в Търговския регистър с Решение № 1 от 26 януари 1999 г. на СГС по фирмено дело № 756 от 1999 г., парт. № 875, т. 16, рег. II, с. 22; пререгистрирана в Търговския регистър към Агенцията по вписванията с ЕИК 121830616 съгласно удостоверение № 20080408143126 от 8 април 2008 г.</p>
Адрес на централата	<p>София 1036, ул. „Московска“ № 19 тел. 02/939 1220 интернет страница: www.dskbank.bg</p>
Органи на управление	
Надзорен съвет	<p>Ласло Бенчик – председател Ласло Волф – заместник-председател Виолина Маринова Спасова Антони Ганчев Радев Едина Берлингер Калин Димитров Христов Тамаш Бернат</p>
Управителен съвет	<p>Тамаш Хак Ковач – главен изпълнителен директор Славейко Любомиров Славейков – изпълнителен директор Боян Филипов Стефов – изпълнителен директор Доротея Николаева Илчева – изпълнителен директор Димитър Иванов Дилов – изпълнителен директор Михаил Руменов Комитски – изпълнителен директор Цветослав Найденов Димов – изпълнителен директор</p>
Акционери (акционерно участие над 10%)	<p>Банка ОТП РТ (OTP Bank Rt.), Република Унгария – 51.06%</p>
Одитори	<p>Ърнст и Янг Одит ООД „БДО АФА“ ООД</p>

СЧЕТОВОДЕН БАЛАНС (ОТЧЕТ ЗА ФИНАНСОВОТО СЪСТОЯНИЕ) КЪМ 31 ДЕКЕМВРИ 2025 Г.

(хил. лв.)

	Балансова стойност
АКТИВИ	
Пари, парични салда при централни банки и други депозити на виждане	24 862
Финансови активи, сгържани за търгуване	0
Нетъргуеми финансови активи, загължително отчитани по справедлива стойност в печалбата или загубата	0
Финансови активи, отчитани по справедлива стойност в печалбата или загубата	0
Финансови активи, отчитани по справедлива стойност в друг всеобхватен доход	0
Финансови активи, отчитани по амортизирана стойност	62 940
Деривати – отчитане на хеджиране	0
Промени в справедливата стойност на хеджираните позиции при хеджиране на портфейл срещу лихвен риск	0
Инвестиции в същерни предприятия, съвместни предприятия и асоциирани предприятия	0
Материални активи	557
Нематериални активи	1
Данъчни активи	0
Други активи	94
Нетекущи активи и групи за освобождаване, класифицирани като сгържани за продажба	0
ОБЩО АКТИВИ	88 454
ПАСИВИ	
Финансови пасиви, сгържани за търгуване	0
Финансови пасиви, отчитани по справедлива стойност в печалбата или загубата	0
Финансови пасиви, отчитани по амортизирана стойност	98 471
Деривати – отчитане на хеджиране	0
Промени в справедливата стойност на хеджираните позиции при хеджиране на портфейл срещу лихвен риск	0
Провизии	26
Данъчни пасиви	0
Акционерен капитал, платим при поискване	0
Други пасиви	91
Пасиви, включени в групи за освобождаване, класифицирани като сгържани за продажба	0
ОБЩО ПАСИВИ	98 588
СОБСТВЕН КАПИТАЛ	
Капитал	0
Премийни резерви	0
Емитирани капиталови инструменти, различни от капитал	0
Друг собствен капитал	0
Нагрупан друг всеобхватен доход	0
Неразпределена печалба	-7 248
Преоценъчни резерви	0
Други резерви	0
(-) Обратно изкупени собствени акции	0
Печалба или загуба, относима към собствениците на предприятието майка	-2 886
(-) Междинни дивиденди	0
Малцинствени участия [Неконтролиращи участия]	0
ОБЩО СОБСТВЕН КАПИТАЛ	-10 134
ОБЩО СОБСТВЕН КАПИТАЛ И ОБЩО ПАСИВИ	88 454



БИГБАНК АС – КЛОН БЪЛГАРИЯ

ОТЧЕТ ЗА ПРИХОДИТЕ И РАЗХОДИТЕ КЪМ 31 ДЕКЕМВРИ 2025 Г.

	(хил. лв.)
	Стойност
Приходи от лихви	2 335
(Разходи за лихви)	1 926
(Разходи за акционерен капитал, платим при поискване)	0
Приход от дивиденди	0
Приходи от такси и комисиони	31
(Разходи за такси и комисиони)	37
Нетни печалби или (-) загуби от преустановяване признаването на финансови активи и пасиви, които не се отчитат по справедлива стойност в печалбата или загубата	0
Нетни печалби или (-) загуби от финансови активи и пасиви, гържани за търгуване	0
Нетни печалби или (-) загуби от нетъргуеми финансови активи, задължително отчитани по справедлива стойност в печалбата или загубата	0
Нетни печалби или (-) загуби от финансови активи и пасиви, отчитани по справедлива стойност в печалбата или загубата	0
Нетни печалби или (-) загуби от отчитане на хеджиране	0
Нетни печалби или (-) загуби от курсови разлики	-1
Нетни печалби или (-) загуби от преустановяване признаването на инвестиции в гъщерни, съвместни и асоциирани предприятия	0
Нетни печалби или (-) загуби от преустановяване признаването на нефинансови активи	0
Други оперативни приходи	28
(Други оперативни разходи)	97
ОБЩО НЕТЕН ОПЕРАТИВЕН ДОХОД	333
(Административни разходи)	2 313
(Парични вноски за фондове за реструктуриране и схеми за гарантиране на депозитите)	54
(Амортизация)	58
Нетни печалби или (-) загуби от модифициране	0
(Провизии или (-) обратно възстановяване на провизии)	26
(Обезценка или (-) обратно възстановяване на обезценка на финансови активи, които не се отчитат по справедлива стойност в печалбата или загубата)	739
(Обезценка или (-) обратно възстановяване на обезценка на инвестиции в гъщерни дружества, съвместни предприятия и асоциирани предприятия)	0
(Обезценка или (-) обратно възстановяване на обезценка на нефинансови активи)	29
Отрицателна репутация, призната в печалбата или загубата	0
Дял на печалбата или (-) загубата от инвестициите в гъщерни, съвместни и асоциирани предприятия, отчитани по метода на собствения капитал	0
Печалба или (-) загуба от нетекущи активи и групи за освобождаване, класифицирани като гържани за продажба, които не отговарят на изискванията за преустановени дейности	0
ПЕЧАЛБА ИЛИ (-) ЗАГУБА ПРЕДИ ДАНЪЧНО ОБЛАГАНЕ ОТ ТЕКУЩИ ДЕЙНОСТИ	-2 886
(Данъчни разходи или (-) приходи, свързани с печалбата или загубата от текущи дейности)	0
ПЕЧАЛБА ИЛИ (-) ЗАГУБА СЛЕД ДАНЪЧНО ОБЛАГАНЕ ОТ ТЕКУЩИТЕ ДЕЙНОСТИ	-2 886
Печалба или (-) загуба след данъчно облагане от преустановени дейности	0
ПЕЧАЛБА ИЛИ (-) ЗАГУБА ЗА ГОДИНАТА	-2 886

**ДАННИ ЗА ДЪЛГОВИ ЦЕННИ КНИЖА, КРЕДИТИ И АВАНСИ И ДЕПОЗИТИ
КЪМ 31 ДЕКЕМВРИ 2025 Г.**

(хил. лв.)

Наименование	Общо	в т.ч. в		Приходи от лихви
		лв.	евро	
Дългови ценни книжа	0	0	0	0
Централни банки	0	0	0	0
Държавно управление	0	0	0	0
Кредитни институции	0	0	0	0
Други финансови предприятия	0	0	0	0
Нефинансови предприятия	0	0	0	0

(хил. лв.)

Наименование	Общо	в т.ч. в		Приходи от лихви
		лв.	евро	
Кредити и аванси	66 561	15 291	51 270	2 335
Централни банки	0	0	0	0
Държавно управление	0	0	0	0
Кредитни институции	51 270	0	51 270	1 397
Други финансови предприятия	0	0	0	0
Нефинансови предприятия	0	0	0	0
Домакинства	15 291	15 291	0	938
от които: кредити, обезпечени с жилищен имот	0	0	0	0
от които: потребителски кредити	5 840	5 840	0	358

(хил. лв.)

Наименование	Общо	в т.ч. в		Разходи за лихви
		лв.	евро	
Депозити	97 935	97 935	0	1 926
Централни банки	0	0	0	0
Държавно управление	0	0	0	0
Кредитни институции	0	0	0	0
Други финансови предприятия	0	0	0	0
Нефинансови предприятия	0	0	0	3
Домакинства	97 935	97 935	0	1 923

**СТАТУТ, ОРГАНИ НА УПРАВЛЕНИЕ И АКЦИОНЕРНО УЧАСТИЕ**

Лиценз, издаден от БНБ	Клонът прилага правото на ЕС за свободно установяване в друга държава членка по силата на Единния европейски паспорт.
Съдебна регистрация	Европейският клон е вписан в Търговския регистър при Агенцията по вписванията на 6 януари 2021 г. с ЕИК 206302580.
Адрес на клона	София 1404, бул. „България“ № 49 Б, бл. Офис сграда България Хаус, вх. А, ет. 7 тел. 0700 17 533 интернет страница: www.bigbank.bg
Орган на управление на клон на чуждестранна банка	Ростислав Ивов Русинов – управител
Акционери (акционерно участие над 10%)	Бигбанк АС (Bigbank AS, Estonia) – 100%
Одитор	КПМГ България ООД



BNP PARIBAS

БНП ПАРИБА С.А. – КЛОН СОФИЯ

61

СЧЕТОВОДЕН БАЛАНС (ОТЧЕТ ЗА ФИНАНСОВОТО СЪСТОЯНИЕ) КЪМ 31 ДЕКЕМВРИ 2025 Г.

(хил. лв.)

	Балансова стойност
АКТИВИ	
Пари, парични салда при централни банки и други депозити на виждане	507 798
Финансови активи, сгържани за търгуване	9
Нетъргуеми финансови активи, сгържително отчитани по справедлива стойност в печалбата или загубата	0
Финансови активи, отчитани по справедлива стойност в печалбата или загубата	0
Финансови активи, отчитани по справедлива стойност в друг всеобхватен доход	52
Финансови активи, отчитани по амортизирана стойност	474 450
Деривати – отчитане на хеджиране	0
Промени в справедливата стойност на хеджираните позиции при хеджиране на портфейл срещу лихвен риск	0
Инвестиции в същерни предприятия, съвместни предприятия и асоциирани предприятия	0
Материални активи	176
Нематериални активи	245
Данъчни активи	569
Други активи	11 185
Нетекучи активи и групи за освобождаване, класифицирани като сгържани за продажба	0
ОБЩО АКТИВИ	994 484
ПАСИВИ	
Финансови пасиви, сгържани за търгуване	1
Финансови пасиви, отчитани по справедлива стойност в печалбата или загубата	0
Финансови пасиви, отчитани по амортизирана стойност	969 009
Деривати – отчитане на хеджиране	0
Промени в справедливата стойност на хеджираните позиции при хеджиране на портфейл срещу лихвен риск	0
Провизии	0
Данъчни пасиви	398
Акционерен капитал, платим при поискване	0
Други пасиви	14 006
Пасиви, включени в групи за освобождаване, класифицирани като сгържани за продажба	0
ОБЩО ПАСИВИ	983 414
СОБСТВЕН КАПИТАЛ	
Капитал	0
Премийни резерви	0
Емитирани капиталови инструменти, различни от капитал	0
Друг собствен капитал	0
Нагрупан друг всеобхватен доход	0
Неразпределена печалба	-1 290
Преоценъчни резерви	0
Други резерви	9 781
(-) Обратно изкупени собствени акции	0
Печалба или загуба, относима към собствениците на предприятието майка	2 579
(-) Междинни дивиденди	0
Малцинствени участия [Неконтролиращи участия]	0
ОБЩО СОБСТВЕН КАПИТАЛ	11 070
ОБЩО СОБСТВЕН КАПИТАЛ И ОБЩО ПАСИВИ	994 484

Счетоводни баланс, отчети за приходите и разходите и други данни за отгледните банки


BNP PARIBAS
БНП ПАРИБА С.А. – КЛОН СОФИЯ
ОТЧЕТ ЗА ПРИХОДИТЕ И РАЗХОДИТЕ КЪМ 31 ДЕКЕМВРИ 2025 Г.

(хил. лв.)

	Стойност
Приходи от лихви	17 939
(Разходи за лихви)	4 975
(Разходи за акционерен капитал, платим при поискване)	0
Приход от дивиденди	19
Приходи от такси и комисиони	6 042
(Разходи за такси и комисиони)	830
Нетни печалби или (-) загуби от преустановяване признаването на финансови активи и пасиви, които не се отчитат по справедлива стойност в печалбата или загубата	-1
Нетни печалби или (-) загуби от финансови активи и пасиви, гържани за търгуване	-3 264
Нетни печалби или (-) загуби от нетъргуеми финансови активи, загължително отчитани по справедлива стойност в печалбата или загубата	0
Нетни печалби или (-) загуби от финансови активи и пасиви, отчитани по справедлива стойност в печалбата или загубата	0
Нетни печалби или (-) загуби от отчитане на хеджиране	0
Нетни печалби или (-) загуби от курсови разлики	3 248
Нетни печалби или (-) загуби от преустановяване признаването на инвестиции в същерни, съвместни и асоциирани предприятия	0
Нетни печалби или (-) загуби от преустановяване признаването на нефинансови активи	0
Други оперативни приходи	0
(Други оперативни разходи)	3
ОБЩО НЕТЕН ОПЕРАТИВЕН ДОХОД	18 175
(Административни разходи)	14 466
(Парични вноски за фондове за реструктуриране и схеми за гарантиране на депозитите)	0
(Амортизация)	786
Нетни печалби или (-) загуби от модифициране	0
(Провизии или (-) обратно възстановяване на провизии)	-92
(Обезценка или (-) обратно възстановяване на обезценка на финансови активи, които не се отчитат по справедлива стойност в печалбата или загубата)	-25
(Обезценка или (-) обратно възстановяване на обезценка на инвестиции в същерни дружества, съвместни предприятия и асоциирани предприятия)	0
(Обезценка или (-) обратно възстановяване на обезценка на нефинансови активи)	0
Отрицателна репутация, призната в печалбата или загубата	0
Дял на печалбата или (-) загубата от инвестициите в същерни, съвместни и асоциирани предприятия, отчитани по метода на собствения капитал	0
Печалба или (-) загуба от нетекущи активи и групи за освобождаване, класифицирани като гържани за продажба, които не отговарят на изискванията за преустановени дейности	0
ПЕЧАЛБА ИЛИ (-) ЗАГУБА ПРЕДИ ДАНЪЧНО ОБЛАГАНЕ ОТ ТЕКУЩИ ДЕЙНОСТИ	3 040
(Данъчни разходи или (-) приходи, свързани с печалбата или загубата от текущи дейности)	461
ПЕЧАЛБА ИЛИ (-) ЗАГУБА СЛЕД ДАНЪЧНО ОБЛАГАНЕ ОТ ТЕКУЩИТЕ ДЕЙНОСТИ	2 579
Печалба или (-) загуба след данъчно облагане от преустановени дейности	0
ПЕЧАЛБА ИЛИ (-) ЗАГУБА ЗА ГОДИНАТА	2 579



ДАННИ ЗА ДЪЛГОВИ ЦЕННИ КНИЖА, КРЕДИТИ И АВАНСИ И ДЕПОЗИТИ КЪМ 31 ДЕКЕМВРИ 2025 Г.

(хил. лв.)

Наименование	Общо	в т.ч. в лв.		Приходи от лихви
		в т.ч. в лв.	в т.ч. в евро	
Дългови ценни книжа	0	0	0	0
Централни банки	0	0	0	0
Държавно управление	0	0	0	0
Кредитни институции	0	0	0	0
Други финансови предприятия	0	0	0	0
Нефинансови предприятия	0	0	0	0

(хил. лв.)

Наименование	Общо	в т.ч. в лв.		Приходи от лихви
		в т.ч. в лв.	в т.ч. в евро	
Кредити и аванси	474 489	15 491	259 412	17 726
Централни банки	0	0	0	0
Държавно управление	0	0	0	0
Кредитни институции	335 366	0	135 780	12 339
Други финансови предприятия	23 814	0	23 814	945
Нефинансови предприятия	115 309	15 491	99 818	4 442
Домакинства	0	0	0	0
от които: кредити, обезпечени с жилищен имот	0	0	0	0
от които: потребителски кредити	0	0	0	0

(хил. лв.)

Наименование	Общо	в т.ч. в лв.		Разходи за лихви
		в т.ч. в лв.	в т.ч. в евро	
Депозити	969 009	511 055	243 695	4 951
Централни банки	0	0	0	0
Държавно управление	417	322	95	0
Кредитни институции	57 688	502	0	186
Други финансови предприятия	98 441	7 449	90 992	1 543
Нефинансови предприятия	812 463	502 782	152 608	3 222
Домакинства	0	0	0	0

**BNP PARIBAS****БНП ПАРИБА С.А. – КЛОН СОФИЯ****СТАТУТ, ОРГАНИ НА УПРАВЛЕНИЕ И АКЦИОНЕРНО УЧАСТИЕ**

Лиценз, издаден от БНБ	Клонът прилага правото на взаимното признаване по силата на Единния европейски паспорт.
Съдебна регистрация	Клонът е вписан в Търговския регистър с Решение № 1 от 4 декември 2006 г. на СГС по фирмено дело № 14557 от 2006 г., парт. № 111317, т. 1504, рег. 10, с. 111; пререгистриран в Търговския регистър към Агенцията по вписванията с ЕИК 175185891 съгласно удостоверение № 20081112140056 от 12 ноември 2008 г.
Адрес на клона	София 1766, ж. к. „Младост 4“, Бизнес парк София, сграда 14, етаж 1 тел. 02/921 8550 интернет страница: www.bnpparibas.bg
Орган на управление на клон на чуждестранна банка	Пиер Жилбер Раймон Бонен – управител Никола Гийом Барбие – управител Ленка Недбалова – управител Ивайло Любомиров Любомиров – заместник-управител
Акционери (акционерно участие над 10%)	БНП Париба С.А., Френска република – 100%
Одитор	Делойт Одит ООД



СЧЕТОВОДЕН БАЛАНС (ОТЧЕТ ЗА ФИНАНСОВОТО СЪСТОЯНИЕ) КЪМ 31 ДЕКЕМВРИ 2025 Г.

(хил. лв.)

	Балансова стойност
АКТИВИ	
Пари, парични салда при централни банки и групи депозити на виждане	465 265
Финансови активи, сгържани за търгуване	0
Нетъргуеми финансови активи, загължително отчитани по справедлива стойност в печалбата или загубата	2 039
Финансови активи, отчитани по справедлива стойност в печалбата или загубата	0
Финансови активи, отчитани по справедлива стойност в груп всеобхватен доход	172 141
Финансови активи, отчитани по амортизирана стойност	2 121 639
Деривати – отчитане на хеджиране	0
Промени в справедливата стойност на хеджираните позиции при хеджиране на портфейл срещу лихвен риск	0
Инвестиции в същерни предприятия, съвместни предприятия и асоциирани предприятия	3 050
Материални активи	72 602
Нематериални активи	1 885
Данъчни активи	10 191
Други активи	5 609
Нетекущи активи и групи за освобождаване, класифицирани като сгържани за продажба	0
ОБЩО АКТИВИ	2 854 421
ПАСИВИ	
Финансови пасиви, сгържани за търгуване	0
Финансови пасиви, отчитани по справедлива стойност в печалбата или загубата	0
Финансови пасиви, отчитани по амортизирана стойност	2 430 968
Деривати – отчитане на хеджиране	0
Промени в справедливата стойност на хеджираните позиции при хеджиране на портфейл срещу лихвен риск	0
Провизии	1 137
Данъчни пасиви	0
Акционерен капитал, платим при поискване	0
Други пасиви	24 932
Пасиви, включени в групи за освобождаване, класифицирани като сгържани за продажба	0
ОБЩО ПАСИВИ	2 457 037
СОБСТВЕН КАПИТАЛ	
Капитал	24 691
Премийни резерви	37 050
Емитирани капиталови инструменти, различни от капитал	0
Друг собствен капитал	0
Натрупан груп всеобхватен доход	3 017
Неразпределена печалба	0
Преоценъчни резерви	0
Други резерви	289 103
(-) Обратно изкупени собствени акции	0
Печалба или загуба, относима към собствениците на предприятието майка	43 523
(-) Междинни дивиденди	0
Малцинствени участия [Неконтролиращи участия]	0
ОБЩО СОБСТВЕН КАПИТАЛ	397 384
ОБЩО СОБСТВЕН КАПИТАЛ И ОБЩО ПАСИВИ	2 854 421


ОТЧЕТ ЗА ПРИХОДИТЕ И РАЗХОДИТЕ КЪМ 31 ДЕКЕМВРИ 2025 Г.

(хил. лв.)

	Стойност
Приходи от лихви	107 401
(Разходи за лихви)	19 077
(Разходи за акционерен капитал, платим при поискване)	0
Приход от дивиденди	82
Приходи от такси и комисиони	18 175
(Разходи за такси и комисиони)	1 876
Нетни печалби или (-) загуби от преустановяване признаването на финансови активи и пасиви, които не се отчитат по справедлива стойност в печалбата или загубата	86
Нетни печалби или (-) загуби от финансови активи и пасиви, гържани за търгуване	4 720
Нетни печалби или (-) загуби от нетъргуеми финансови активи, загължително отчитани по справедлива стойност в печалбата или загубата	316
Нетни печалби или (-) загуби от финансови активи и пасиви, отчитани по справедлива стойност в печалбата или загубата	0
Нетни печалби или (-) загуби от отчитане на хеджиране	0
Нетни печалби или (-) загуби от курсови разлики	184
Нетни печалби или (-) загуби от преустановяване признаването на инвестиции в гъщерни, съвместни и асоциирани предприятия	0
Нетни печалби или (-) загуби от преустановяване признаването на нефинансови активи	-1 697
Други оперативни приходи	1 437
(Други оперативни разходи)	1 306
ОБЩО НЕТЕН ОПЕРАТИВЕН ДОХОД	108 445
(Административни разходи)	39 769
(Парични вноски за фондове за реструктуриране и схеми за гарантиране на депозитите)	2 256
(Амортизация)	5 044
Нетни печалби или (-) загуби от модифициране	-503
(Провизии или (-) обратно възстановяване на провизии)	104
(Обезценка или (-) обратно възстановяване на обезценка на финансови активи, които не се отчитат по справедлива стойност в печалбата или загубата)	12 356
(Обезценка или (-) обратно възстановяване на обезценка на инвестиции в гъщерни дружества, съвместни предприятия и асоциирани предприятия)	0
(Обезценка или (-) обратно възстановяване на обезценка на нефинансови активи)	0
Отрицателна репутация, призната в печалбата или загубата	0
Дял на печалбата или (-) загубата от инвестициите в гъщерни, съвместни и асоциирани предприятия, отчитани по метода на собствения капитал	0
Печалба или (-) загуба от нетекущи активи и групи за освобождаване, класифицирани като гържани за продажба, които не отговарят на изискванията за преустановени дейности	-19
ПЕЧАЛБА ИЛИ (-) ЗАГУБА ПРЕДИ ДАНЪЧНО ОБЛАГАНЕ ОТ ТЕКУЩИ ДЕЙНОСТИ	48 394
(Данъчни разходи или (-) приходи, свързани с печалбата или загубата от текущи дейности)	4 871
ПЕЧАЛБА ИЛИ (-) ЗАГУБА СЛЕД ДАНЪЧНО ОБЛАГАНЕ ОТ ТЕКУЩИТЕ ДЕЙНОСТИ	43 523
Печалба или (-) загуба след данъчно облагане от преустановени дейности	0
ПЕЧАЛБА ИЛИ (-) ЗАГУБА ЗА ГОДИНАТА	43 523



**ДАННИ ЗА ДЪЛГОВИ ЦЕННИ КНИЖА, КРЕДИТИ И АВАНСИ И ДЕПОЗИТИ
КЪМ 31 ДЕКЕМВРИ 2025 Г.**

(хил. лв.)

Наименование	Общо	в т.ч. в лв.		Приходи от лихви
		в т.ч. в лв.	в т.ч. в евро	
Дългови ценни книжа	333 114	89 117	135 073	12 441
Централни банки	0	0	0	0
Държавно управление	308 383	89 117	110 342	11 245
Кредитни институции	2 056	0	2 056	135
Други финансови предприятия	22 675	0	22 675	1 002
Нефинансови предприятия	0	0	0	59

(хил. лв.)

Наименование	Общо	в т.ч. в лв.		Приходи от лихви
		в т.ч. в лв.	в т.ч. в евро	
Кредити и аванси	2 029 178	1 375 985	596 992	94 960
Централни банки	0	0	0	0
Държавно управление	0	0	0	0
Кредитни институции	58 010	2 500	1 430	6 809
Други финансови предприятия	89 606	22 563	67 043	5 478
Нефинансови предприятия	1 276 128	788 687	485 338	63 752
Домакинства	605 434	562 235	43 181	18 921
от които: кредити, обезпечени с жилищен имот	424 814	393 108	31 706	10 943
от които: потребителски кредити	233 424	217 964	15 460	9 300

(хил. лв.)

Наименование	Общо	в т.ч. в лв.		Разходи за лихви
		в т.ч. в лв.	в т.ч. в евро	
Депозити	2 365 127	1 222 833	972 051	15 007
Централни банки	0	0	0	0
Държавно управление	57 735	57 530	4	284
Кредитни институции	4 265	18	4 247	688
Други финансови предприятия	183 136	77 442	97 876	2 577
Нефинансови предприятия	1 040 864	615 018	381 315	4 317
Домакинства	1 079 127	472 825	488 609	7 141

Счетоводни баланси, отчети за приходите и разходите и други данни за отгледените банки


СТАТУТ, ОРГАНИ НА УПРАВЛЕНИЕ И АКЦИОНЕРНО УЧАСТИЕ

Лиценз, издаден от БНБ	Лицензирана с Решение № 425 от 11 юли 1996 г. на УС на БНБ съгласно Закона за банките и кредитното дело. Лицензът е актуализиран със: Заповед № 100-000476 от 30 декември 1998 г. на управителя на БНБ да извършва в страната и в чужбина сделките по чл. 1, ал. 1 и 2 от Закона за банките; Заповед № РД 22-0861 от 7 май 2007 г. на управителя на БНБ в съответствие с изискванията на ЗКИ; Заповед № РД 22-2271 от 16 ноември 2009 г. на управителя на БНБ в съответствие със ЗИД на ЗКИ.
Съдебна регистрация	Вписана в Търговския регистър с Решение № 1 от 3 декември 1996 г. на СГС по фирмено дело № 12587 от 1996 г., парт. № 35659, т. 397, с. 180; пререгистрирана в Търговския регистър към Агенцията по вписванията с ЕИК 121246419 съгласно удостоверение № 20080327112129 от 27 март 2008 г.
Адрес на централата	София 1000, ул. „Славянска“ № 2 тел. 02/965 8358; 02/965 8345 интернет страница: www.bacb.bg
Органи на управление Надзорен съвет	Цветелина Бориславова Карагьозова – председател Мартин Бойчев Ганев Петър Георгиев Атанасов
Управителен съвет	Илиан Петров Георгиев – главен изпълнителен директор Лорета Иванова Григорова – изпълнителен директор Александър Димитров Димитров – изпълнителен директор Силвия Кирилова Кирилова
Акционери (акционерно участие над 10%)	СиЕсАйЕф АД – 45.67% LTBI HOLDINGS LLC, Съединени американски щати – 33.45%
Одитори	Ърнст и Янг Одит ООД „БДО АФА“ ООД



СЧЕТОВОДЕН БАЛАНС (ОТЧЕТ ЗА ФИНАНСОВОТО СЪСТОЯНИЕ) КЪМ 31 ДЕКЕМВРИ 2025 Г.

(хил. лв.)

	Балансова стойност
АКТИВИ	
Пари, парични салда при централни банки и групи депозити на виждане	4 219 175
Финансови активи, сгържани за търгуване	0
Нетъргуеми финансови активи, задължително отчитани по справедлива стойност в печалбата или загубата	0
Финансови активи, отчитани по справедлива стойност в печалбата или загубата	0
Финансови активи, отчитани по справедлива стойност в груп всеобхватен доход	606 687
Финансови активи, отчитани по амортизирана стойност	1 615 182
Деривати – отчитане на хеджиране	0
Промени в справедливата стойност на хеджираните позиции при хеджиране на портфейл срещу лихвен риск	0
Инвестиции в същерни предприятия, съвместни предприятия и асоциирани предприятия	181 968
Материални активи	33 209
Нематериални активи	4 246
Данъчни активи	2 202
Други активи	209 594
Нетекучи активи и групи за освобождаване, класифицирани като сгържани за продажба	0
ОБЩО АКТИВИ	6 872 263
ПАСИВИ	
Финансови пасиви, сгържани за търгуване	0
Финансови пасиви, отчитани по справедлива стойност в печалбата или загубата	0
Финансови пасиви, отчитани по амортизирана стойност	1 452 154
Деривати – отчитане на хеджиране	0
Промени в справедливата стойност на хеджираните позиции при хеджиране на портфейл срещу лихвен риск	0
Провизии	64 891
Данъчни пасиви	4 481
Акционерен капитал, платим при поискване	0
Други пасиви	2 757
Пасиви, включени в групи за освобождаване, класифицирани като сгържани за продажба	0
ОБЩО ПАСИВИ	1 524 283
СОБСТВЕН КАПИТАЛ	
Капитал	5 135 500
Премийни резерви	0
Емитирани капиталови инструменти, различни от капитал	0
Друг собствен капитал	0
Натрупан груп всеобхватен доход	41 703
Неразпределена печалба	0
Преоценъчни резерви	0
Други резерви	130 448
(-) Обратно изкупени собствени акции	0
Печалба или загуба, относима към собствениците на предприятието майка	40 329
(-) Междинни дивиденди	0
Малцинствени участия [Неконтролиращи участия]	0
ОБЩО СОБСТВЕН КАПИТАЛ	5 347 980
ОБЩО СОБСТВЕН КАПИТАЛ И ОБЩО ПАСИВИ	6 872 263

Счетоводни баланс, отчети за приходите и разходите и други данни за отгледните банки


ОТЧЕТ ЗА ПРИХОДИТЕ И РАЗХОДИТЕ КЪМ 31 ДЕКЕМВРИ 2025 Г.

(хил. лв.)

	Стойност
Приходи от лихви	100 230
(Разходи за лихви)	37 146
(Разходи за акционерен капитал, платим при поискване)	0
Приход от дивиденди	188
Приходи от такси и комисиони	5 005
(Разходи за такси и комисиони)	818
Нетни печалби или (-) загуби от преустановяване признаването на финансови активи и пасиви, които не се отчитат по справедлива стойност в печалбата или загубата	-94
Нетни печалби или (-) загуби от финансови активи и пасиви, гържани за търгуване	0
Нетни печалби или (-) загуби от нетъргуеми финансови активи, задължително отчитани по справедлива стойност в печалбата или загубата	0
Нетни печалби или (-) загуби от финансови активи и пасиви, отчитани по справедлива стойност в печалбата или загубата	0
Нетни печалби или (-) загуби от отчитане на хеджиране	0
Нетни печалби или (-) загуби от курсови разлики	212
Нетни печалби или (-) загуби от преустановяване признаването на инвестиции в гъщерни, съвместни и асоциирани предприятия	0
Нетни печалби или (-) загуби от преустановяване признаването на нефинансови активи	222
Други оперативни приходи	3 669
(Други оперативни разходи)	1 435
ОБЩО НЕТЕН ОПЕРАТИВЕН ДОХОД	70 033
(Административни разходи)	25 847
(Парични вноски за фондове за реструктуриране и схеми за гарантиране на депозитите)	51
(Амортизация)	1 912
Нетни печалби или (-) загуби от модифициране	0
(Провизии или (-) обратно възстановяване на провизии)	-21 800
(Обезценка или (-) обратно възстановяване на обезценка на финансови активи, които не се отчитат по справедлива стойност в печалбата или загубата)	17 519
(Обезценка или (-) обратно възстановяване на обезценка на инвестиции в гъщерни дружества, съвместни предприятия и асоциирани предприятия)	0
(Обезценка или (-) обратно възстановяване на обезценка на нефинансови активи)	770
Отрицателна репутация, призната в печалбата или загубата	0
Дял на печалбата или (-) загубата от инвестициите в гъщерни, съвместни и асоциирани предприятия, отчитани по метода на собствения капитал	0
Печалба или (-) загуба от нетекущи активи и групи за освобождаване, класифицирани като гържани за продажба, които не отговарят на изискванията за преустановени дейности	-924
ПЕЧАЛБА ИЛИ (-) ЗАГУБА ПРЕДИ ДАНЪЧНО ОБЛАГАНЕ ОТ ТЕКУЩИ ДЕЙНОСТИ	44 810
(Данъчни разходи или (-) приходи, свързани с печалбата или загубата от текущи дейности)	4 481
ПЕЧАЛБА ИЛИ (-) ЗАГУБА СЛЕД ДАНЪЧНО ОБЛАГАНЕ ОТ ТЕКУЩИТЕ ДЕЙНОСТИ	40 329
Печалба или (-) загуба след данъчно облагане от преустановени дейности	0
ПЕЧАЛБА ИЛИ (-) ЗАГУБА ЗА ГОДИНАТА	40 329



**ДАННИ ЗА ДЪЛГОВИ ЦЕННИ КНИЖА, КРЕДИТИ И АВАНСИ И ДЕПОЗИТИ
КЪМ 31 ДЕКЕМВРИ 2025 Г.**

(хил. лв.)

Наименование	Общо	в т.ч. в лв.		Приходи от лихви
		в т.ч. в евро	в евро	
Дългови ценни книжа	422 963	90 726	332 237	11 091
Централни банки	0	0	0	0
Държавно управление	255 773	90 726	165 047	5 799
Кредитни институции	9 642	0	9 642	118
Други финансови предприятия	0	0	0	0
Нефинансови предприятия	157 548	0	157 548	5 174

(хил. лв.)

Наименование	Общо	в т.ч. в лв.		Приходи от лихви
		в т.ч. в евро	в евро	
Кредити и аванси	1 864 339	666 369	1 131 470	87 169
Централни банки	0	0	0	7 250
Държавно управление	77 763	77 763	0	156
Кредитни институции	517 621	0	451 121	17 208
Други финансови предприятия	181 574	120 782	60 792	5 466
Нефинансови предприятия	1 078 014	458 457	619 557	56 829
Домакинства	9 367	9 367	0	260
от които: кредити, обезпечени с жилищен имот	3 277	3 277	0	47
от които: потребителски кредити	3 300	3 300	0	72

(хил. лв.)

Наименование	Общо	в т.ч. в лв.		Разходи за лихви
		в т.ч. в евро	в евро	
Депозити	1 451 804	445 602	937 055	37 146
Централни банки	0	0	0	0
Държавно управление	31 839	14 598	17 241	422
Кредитни институции	630 016	1	601 732	29 189
Други финансови предприятия	191 315	118 559	72 611	1 590
Нефинансови предприятия	586 038	301 795	243 671	5 748
Домакинства	12 596	10 649	1 800	197

Счетоводни баланси, отчети за приходите и разходите и други данни за отбелязаните банки


СТАТУТ, ОРГАНИ НА УПРАВЛЕНИЕ И АКЦИОНЕРНО УЧАСТИЕ

Лиценз, издаден от БНБ	Лицензирана със Заповед № 100-000078 от 25 февруари 1999 г. на управителя на БНБ да извършва банкова дейност в страната и в чужбина и да осъществява сделките по чл. 1, ал. 1 и 2 от Закона за банките. Лицензът е актуализиран със: Заповед № РД22-0842 от 7 май 2007 г. на управителя на БНБ в съответствие със ЗКИ; Заповед № РД22-2272 от 16 ноември 2009 г. на управителя на БНБ в съответствие със ЗИД на ЗКИ.
Съдебна регистрация	Вписана в Търговския регистър с Решение № 1 от 11 март 1999 г. на СГС по фирмено дело № 3400 от 1999 г., парт. № 879, т. 16, с. 38; пререгистрирана в Търговския регистър към Агенцията по вписванията с ЕИК 121856059 съгласно удостоверение № 20080429100249 от 29 април 2008 г.
Адрес на централата	София 1000, ул. „Дякон Игнатий“ № 1 тел. 02/930 6333 интернет страница: www.bbr.bg
Органи на управление Надзорен съвет	Деляна Валериева Иванова – председател Лъчезар Димитров Борисов Горица Николова Грънчарова-Кожарева Димитър Иванов Митев
Управителен съвет	Ивайло Ангелов Московски – председател и изпълнителен директор Цанко Руменов Арабаджиев – изпълнителен директор Теодора Петрова Пешева
Акционери (акционерно участие над 10%)	Министерство на финансите, Република България – 100%
Одитори	Делойт Одит ООД Грант Торнтон ООД

СЧЕТОВОДЕН БАЛАНС (ОТЧЕТ ЗА ФИНАНСОВОТО СЪСТОЯНИЕ) КЪМ 31 ДЕКЕМВРИ 2025 Г.

(хил. лв.)

	Балансова стойност
АКТИВИ	
Пари, парични салда при централни банки и групи депозити на виждане	1 304
Финансови активи, сгържани за търгуване	0
Нетъргуеми финансови активи, задължително отчитани по справедлива стойност в печалбата или загубата	0
Финансови активи, отчитани по справедлива стойност в печалбата или загубата	0
Финансови активи, отчитани по справедлива стойност в груп всеобхватен доход	0
Финансови активи, отчитани по амортизирана стойност	194 846
Деривати – отчитане на хеджиране	0
Промени в справедливата стойност на хеджираните позиции при хеджиране на портфейл срещу лихвен риск	0
Инвестиции в същерни предприятия, съвместни предприятия и асоциирани предприятия	0
Материални активи	15
Нематериални активи	12
Данъчни активи	0
Други активи	0
Нетекучи активи и групи за освобождаване, класифицирани като сгържани за продажба	0
ОБЩО АКТИВИ	196 177
ПАСИВИ	
Финансови пасиви, сгържани за търгуване	0
Финансови пасиви, отчитани по справедлива стойност в печалбата или загубата	0
Финансови пасиви, отчитани по амортизирана стойност	1 767
Деривати – отчитане на хеджиране	0
Промени в справедливата стойност на хеджираните позиции при хеджиране на портфейл срещу лихвен риск	0
Провизии	707
Данъчни пасиви	0
Акционерен капитал, платим при поискване	0
Други пасиви	0
Пасиви, включени в групи за освобождаване, класифицирани като сгържани за продажба	0
ОБЩО ПАСИВИ	2 474
СОБСТВЕН КАПИТАЛ	
Капитал	0
Премийни резерви	0
Емитирани капиталови инструменти, различни от капитал	0
Друг собствен капитал	0
Натрупан груп всеобхватен доход	0
Неразпределена печалба	3 857
Преоценъчни резерви	0
Други резерви	182 850
(-) Обратно изкупени собствени акции	0
Печалба или загуба, относима към собствениците на предприятието майка	6 996
(-) Междинни дивиденди	0
Малцинствени участия [Неконтролиращи участия]	0
ОБЩО СОБСТВЕН КАПИТАЛ	193 703
ОБЩО СОБСТВЕН КАПИТАЛ И ОБЩО ПАСИВИ	196 177

ОТЧЕТ ЗА ПРИХОДИТЕ И РАЗХОДИТЕ КЪМ 31 ДЕКЕМВРИ 2025 Г.

(хил. лв.)

	Стойност
Приходи от лихви	9 201
(Разходи за лихви)	1 021
(Разходи за акционерен капитал, платим при поискване)	0
Приход от дивиденди	0
Приходи от такси и комисиони	832
(Разходи за такси и комисиони)	0
Нетни печалби или (-) загуби от преустановяване признаването на финансови активи и пасиви, които не се отчитат по справедлива стойност в печалбата или загубата	0
Нетни печалби или (-) загуби от финансови активи и пасиви, гържани за търгуване	0
Нетни печалби или (-) загуби от нетъргуеми финансови активи, задължително отчитани по справедлива стойност в печалбата или загубата	0
Нетни печалби или (-) загуби от финансови активи и пасиви, отчитани по справедлива стойност в печалбата или загубата	0
Нетни печалби или (-) загуби от отчитане на хеджиране	0
Нетни печалби или (-) загуби от курсови разлики	0
Нетни печалби или (-) загуби от преустановяване признаването на инвестиции в гъщерни, съвместни и асоциирани предприятия	0
Нетни печалби или (-) загуби от преустановяване признаването на нефинансови активи	0
Други оперативни приходи	2 438
(Други оперативни разходи)	1 467
ОБЩО НЕТЕН ОПЕРАТИВЕН ДОХОД	9 983
(Административни разходи)	3 618
(Парични вноски за фондове за реструктуриране и схеми за гарантиране на депозитите)	0
(Амортизация)	7
Нетни печалби или (-) загуби от модифициране	0
(Провизии или (-) обратно възстановяване на провизии)	33
(Обезценка или (-) обратно възстановяване на обезценка на финансови активи, които не се отчитат по справедлива стойност в печалбата или загубата)	-671
(Обезценка или (-) обратно възстановяване на обезценка на инвестиции в гъщерни дружества, съвместни предприятия и асоциирани предприятия)	0
(Обезценка или (-) обратно възстановяване на обезценка на нефинансови активи)	0
Отрицателна репутация, призната в печалбата или загубата	0
Дял на печалбата или (-) загубата от инвестициите в гъщерни, съвместни и асоциирани предприятия, отчитани по метода на собствения капитал	0
Печалба или (-) загуба от нетекущи активи и групи за освобождаване, класифицирани като гържани за продажба, които не отговарят на изискванията за преустановени дейности	0
ПЕЧАЛБА ИЛИ (-) ЗАГУБА ПРЕДИ ДАНЪЧНО ОБЛАГАНЕ ОТ ТЕКУЩИ ДЕЙНОСТИ	6 996
(Данъчни разходи или (-) приходи, свързани с печалбата или загубата от текущи дейности)	0
ПЕЧАЛБА ИЛИ (-) ЗАГУБА СЛЕД ДАНЪЧНО ОБЛАГАНЕ ОТ ТЕКУЩИТЕ ДЕЙНОСТИ	6 996
Печалба или (-) загуба след данъчно облагане от преустановени дейности	0
ПЕЧАЛБА ИЛИ (-) ЗАГУБА ЗА ГОДИНАТА	6 996

ДАННИ ЗА ДЪЛГОВИ ЦЕННИ КНИЖА, КРЕДИТИ И АВАНСИ И ДЕПОЗИТИ
КЪМ 31 ДЕКЕМВРИ 2025 Г.

(хил. лв.)

Наименование	Общо	в т.ч. в лв.		Приходи от лихви
		в т.ч. в лв.	в т.ч. в евро	
Дългови ценни книжа	0	0	0	0
Централни банки	0	0	0	0
Държавно управление	0	0	0	0
Кредитни институции	0	0	0	0
Други финансови предприятия	0	0	0	0
Нефинансови предприятия	0	0	0	0

(хил. лв.)

Наименование	Общо	в т.ч. в лв.		Приходи от лихви
		в т.ч. в лв.	в т.ч. в евро	
Кредити и аванси	200 197	0	200 197	9 202
Централни банки	0	0	0	0
Държавно управление	0	0	0	0
Кредитни институции	0	0	0	0
Други финансови предприятия	101 653	0	101 653	4 137
Нефинансови предприятия	98 544	0	98 544	5 065
Домакинства	0	0	0	0
от които: кредити, обезпечени с жилищен имот	0	0	0	0
от които: потребителски кредити	0	0	0	0

(хил. лв.)

Наименование	Общо	в т.ч. в лв.		Разходи за лихви
		в т.ч. в лв.	в т.ч. в евро	
Депозити	1 767	0	1 767	1 021
Централни банки	0	0	0	0
Държавно управление	0	0	0	0
Кредитни институции	0	0	0	1 021
Други финансови предприятия	1 514	0	1 514	0
Нефинансови предприятия	253	0	253	0
Домакинства	0	0	0	0

Счетоводни баланси, отчети за приходите и разходите и други данни за отгледните банки

СТАТУТ, ОРГАНИ НА УПРАВЛЕНИЕ И АКЦИОНЕРНО УЧАСТИЕ

Лиценз, издаден от БНБ	Клонът прилага правото на ЕС за свободно установяване в друга държава членка по силата на взаимното признаване на Единния европейски паспорт.
Съдебна регистрация	Европейският клон е вписан в Търговския регистър при Агенцията по вписванията на 20 май 2018 г. с ЕИК 205129200.
Адрес на клона	София 1592, бул. „Христофор Колумб“ № 43, ет. 9 тел. 02/414 4994 интернет страница: www.varengold.de/home/
Орган на управление на клон на чуждестранна банка	Кай Фридрихс – управител Фолкарт Треселт – управител Минчо Симеонов Генчев – управител Матиас Варгерс – управител Хендрик Йенс Хармс – управител
Акционери (акционерно участие над 10%)	Варенголд Банк АГ (Varengold Bank AG), Германия – 100%
Одитор	КПМГ България ООД

* Новото име на клона „Аскори Банк“ АГ, клон София, е вписано в Търговския регистър на 20 март 2026 г.

СЧЕТОВОДЕН БАЛАНС (ОТЧЕТ ЗА ФИНАНСОВОТО СЪСТОЯНИЕ) КЪМ 31 ДЕКЕМВРИ 2025 Г.

(хил. лв.)

	Балансова стойност
АКТИВИ	
Пари, парични салда при централни банки и други депозити на виждане	705 212
Финансови активи, сгържани за търгуване	0
Нетъргуеми финансови активи, загължително отчитани по справедлива стойност в печалбата или загубата	0
Финансови активи, отчитани по справедлива стойност в печалбата или загубата	25 431
Финансови активи, отчитани по справедлива стойност в друг всеобхватен доход	16 358
Финансови активи, отчитани по амортизирана стойност	2 762 902
Деривати – отчитане на хеджиране	0
Промени в справедливата стойност на хеджираните позиции при хеджиране на портфейл срещу лихвен риск	0
Инвестиции в същерни предприятия, съвместни предприятия и асоциирани предприятия	6 093
Материални активи	318 177
Нематериални активи	5 293
Данъчни активи	14 292
Други активи	88 814
Нетекучи активи и групи за освобождаване, класифицирани като сгържани за продажба	1 048
ОБЩО АКТИВИ	3 943 620
ПАСИВИ	
Финансови пасиви, сгържани за търгуване	0
Финансови пасиви, отчитани по справедлива стойност в печалбата или загубата	0
Финансови пасиви, отчитани по амортизирана стойност	3 475 349
Деривати – отчитане на хеджиране	0
Промени в справедливата стойност на хеджираните позиции при хеджиране на портфейл срещу лихвен риск	0
Провизии	1 367
Данъчни пасиви	14 763
Акционерен капитал, платим при поискване	0
Други пасиви	6 858
Пасиви, включени в групи за освобождаване, класифицирани като сгържани за продажба	0
ОБЩО ПАСИВИ	3 498 337
СОБСТВЕН КАПИТАЛ	
Капитал	155 572
Премийни резерви	65 583
Емитирани капиталови инструменти, различни от капитал	0
Друг собствен капитал	0
Нагрупан друг всеобхватен доход	-3 240
Неразпределена печалба	0
Преоценъчни резерви	0
Други резерви	205 727
(-) Обратно изкупени собствени акции	0
Печалба или загуба, относима към собствениците на предприятието майка	21 641
(-) Междинни дивиденди	0
Малцинствени участия [Неконтролиращи участия]	0
ОБЩО СОБСТВЕН КАПИТАЛ	445 283
ОБЩО СОБСТВЕН КАПИТАЛ И ОБЩО ПАСИВИ	3 943 620

Счетоводни баланс, отчети за приходите и разходите и други данни за отбелязаните банки

ОТЧЕТ ЗА ПРИХОДИТЕ И РАЗХОДИТЕ КЪМ 31 ДЕКЕМВРИ 2025 Г.

(хил. лв.)

	Стойност
Приходи от лихви	118 291
(Разходи за лихви)	34 317
(Разходи за акционерен капитал, платим при поискване)	0
Приход от дивиденди	601
Приходи от такси и комисиони	47 433
(Разходи за такси и комисиони)	6 310
Нетни печалби или (-) загуби от преустановяване признаването на финансови активи и пасиви, които не се отчитат по справедлива стойност в печалбата или загубата	948
Нетни печалби или (-) загуби от финансови активи и пасиви, сгържани за търгуване	0
Нетни печалби или (-) загуби от нетъргуеми финансови активи, задължително отчитани по справедлива стойност в печалбата или загубата	0
Нетни печалби или (-) загуби от финансови активи и пасиви, отчитани по справедлива стойност в печалбата или загубата	-314
Нетни печалби или (-) загуби от отчитане на хеджиране	0
Нетни печалби или (-) загуби от курсови разлики	2 606
Нетни печалби или (-) загуби от преустановяване признаването на инвестиции в същерни, съвместни и асоциирани предприятия	-876
Нетни печалби или (-) загуби от преустановяване признаването на нефинансови активи	-917
Други оперативни приходи	18 433
(Други оперативни разходи)	5 291
ОБЩО НЕТЕН ОПЕРАТИВЕН ДОХОД	140 287
(Административни разходи)	39 237
(Парични вноски за фондове за реструктуриране и схеми за гарантиране на депозитите)	2 500
(Амортизация)	5 243
Нетни печалби или (-) загуби от модифициране	0
(Провизии или (-) обратно възстановяване на провизии)	484
(Обезценка или (-) обратно възстановяване на обезценка на финансови активи, които не се отчитат по справедлива стойност в печалбата или загубата)	91 847
(Обезценка или (-) обратно възстановяване на обезценка на инвестиции в същерни сдружества, съвместни предприятия и асоциирани предприятия)	0
(Обезценка или (-) обратно възстановяване на обезценка на нефинансови активи)	0
Отрицателна репутация, призната в печалбата или загубата	0
Дял на печалбата или (-) загубата от инвестициите в същерни, съвместни и асоциирани предприятия, отчитани по метода на собствения капитал	0
Печалба или (-) загуба от нетекущи активи и групи за освобождаване, класифицирани като сгържани за продажба, които не отговарят на изискванията за преустановени дейности	23 326
ПЕЧАЛБА ИЛИ (-) ЗАГУБА ПРЕДИ ДАНЪЧНО ОБЛАГАНЕ ОТ ТЕКУЩИ ДЕЙНОСТИ	24 302
(Данъчни разходи или (-) приходи, свързани с печалбата или загубата от текущи дейности)	2 661
ПЕЧАЛБА ИЛИ (-) ЗАГУБА СЛЕД ДАНЪЧНО ОБЛАГАНЕ ОТ ТЕКУЩИТЕ ДЕЙНОСТИ	21 641
Печалба или (-) загуба след данъчно облагане от преустановени дейности	0
ПЕЧАЛБА ИЛИ (-) ЗАГУБА ЗА ГОДИНАТА	21 641

**ДАННИ ЗА ДЪЛГОВИ ЦЕННИ КНИЖА, КРЕДИТИ И АВАНСИ И ДЕПОЗИТИ
КЪМ 31 ДЕКЕМВРИ 2025 Г.**

(хил. лв.)

Наименование	Общо	в т.ч. в		Приходи от лихви
		лв.	евро	
Дългови ценни книжа	877 658	296 687	580 971	20 473
Централни банки	0	0	0	0
Държавно управление	669 200	183 190	486 010	15 922
Кредитни институции	0	0	0	0
Други финансови предприятия	113 354	113 354	0	2 838
Нефинансови предприятия	95 104	143	94 961	1 713

(хил. лв.)

Наименование	Общо	в т.ч. в		Приходи от лихви
		лв.	евро	
Кредити и аванси	1 939 427	1 254 699	663 566	97 570
Централни банки	0	0	0	0
Държавно управление	29 472	29 472	0	780
Кредитни институции	119 908	27 625	79 276	9 230
Други финансови предприятия	50 092	24 429	25 663	7 979
Нефинансови предприятия	1 449 749	977 240	464 357	67 301
Домакинства	290 206	195 933	94 270	12 280
от които: кредити, обезпечени с жилищен имот	197 228	110 966	86 262	6 796
от които: потребителски кредити	175 860	138 114	37 743	8 124

(хил. лв.)

Наименование	Общо	в т.ч. в		Разходи за лихви
		лв.	евро	
Депозити	3 453 733	2 339 632	1 082 768	33 569
Централни банки	0	0	0	0
Държавно управление	327 913	324 204	3 700	5
Кредитни институции	66 152	25 206	40 946	3 672
Други финансови предприятия	28 821	23 852	4 410	28
Нефинансови предприятия	1 194 275	879 770	311 361	14 315
Домакинства	1 836 572	1 086 600	722 351	15 549

Счетоводни баланси, отчети за приходите и разходите и други данни за отгледените банки

СТАТУТ, ОРГАНИ НА УПРАВЛЕНИЕ И АКЦИОНЕРНО УЧАСТИЕ

Лиценз, издаден от БНБ	Лицензирана с Решение № 364 от 1 декември 1994 г. на УС на БНБ на основание чл. 9, ал. 1 от Закона за банките и кредитното дело да извършва банкови сделки на територията на страната и в чужбина. Лицензът е актуализиран със: Заповед № 100-000574 от 27 декември 1999 г. на управителя на БНБ в съответствие със Закона за банките; Заповед № РД22-0844 от 7 май 2007 г. на управителя на БНБ в съответствие със ЗКИ; Заповед № РД22-2261 от 16 ноември 2009 г. на управителя на БНБ в съответствие със ЗИД на ЗКИ.
Съдебна регистрация	Вписана в Търговския регистър с Решение № 1 от 16 декември 1994 г. на СГС по фирмено дело № 23891 от 1994 г., парт. № 21604, т. 261, рег. 1, с. 130; пререгистрирана в Търговския регистър към Агенцията по вписванията с ЕИК 831663282 съгласно удостоверение № 20080526122145 от 26 май 2008 г.
Адрес на централата	София 1404, бул. „България“ № 85 тел. 02/818 6123 интернет страница: www.ibank.bg
Органи на управление	
Надзорен съвет	Петя Иванова Баракова-Славова – председател „Феста холдинг“ АД Пенчо Стоянов Черкезов
Управителен съвет	Светослав Руменов Миланов – председател и изпълнителен директор Мая Иванова Станчева – изпълнителен директор Ива Красиминова Кутлова – изпълнителен директор Недъо Янков Тенев – изпълнителен директор
Акционери (акционерно участие над 10%)	„Феста холдинг“ АД – 83.8% Петя Иванова Баракова-Славова – 10.68%
Одитори	Одит-Корект ООД Ековис Одит България ООД

СЧЕТОВОДЕН БАЛАНС (ОТЧЕТ ЗА ФИНАНСОВОТО СЪСТОЯНИЕ) КЪМ 31 ДЕКЕМВРИ 2025 Г.

(хил. лв.)

	Балансова стойност
АКТИВИ	
Пари, парични салда при централни банки и други депозити на виждане	137 789
Финансови активи, сгържани за търгуване	3 709
Нетъргуеми финансови активи, загължително отчитани по справедлива стойност в печалбата или загубата	0
Финансови активи, отчитани по справедлива стойност в печалбата или загубата	0
Финансови активи, отчитани по справедлива стойност в друг всеобхватен доход	128 031
Финансови активи, отчитани по амортизирана стойност	1 258 870
Деривати – отчитане на хеджиране	0
Промени в справедливата стойност на хеджираните позиции при хеджиране на портфейл срещу лихвен риск	0
Инвестиции в същерни предприятия, съвместни предприятия и асоциирани предприятия	0
Материални активи	734
Нематериални активи	88
Данъчни активи	7 028
Други активи	6 310
Нетекучи активи и групи за освобождаване, класифицирани като сгържани за продажба	0
ОБЩО АКТИВИ	1 542 559
ПАСИВИ	
Финансови пасиви, сгържани за търгуване	3 710
Финансови пасиви, отчитани по справедлива стойност в печалбата или загубата	0
Финансови пасиви, отчитани по амортизирана стойност	1 455 886
Деривати – отчитане на хеджиране	0
Промени в справедливата стойност на хеджираните позиции при хеджиране на портфейл срещу лихвен риск	0
Провизии	471
Данъчни пасиви	3 208
Акционерен капитал, платим при поискване	0
Други пасиви	3 604
Пасиви, включени в групи за освобождаване, класифицирани като сгържани за продажба	0
ОБЩО ПАСИВИ	1 466 879
СОБСТВЕН КАПИТАЛ	
Капитал	0
Премийни резерви	0
Емитирани капиталови инструменти, различни от капитал	0
Друг собствен капитал	
Натрупан друг всеобхватен доход	36
Неразпределена печалба	44 983
Преоценъчни резерви	0
Други резерви	21 500
(-) Обратно изкупени собствени акции	0
Печалба или загуба, относима към собствениците на предприятието майка	9 161
(-) Междинни дивиденди	0
Малцинствени участия [Неконтролиращи участия]	0
ОБЩО СОБСТВЕН КАПИТАЛ	75 680
ОБЩО СОБСТВЕН КАПИТАЛ И ОБЩО ПАСИВИ	1 542 559



ИНГ БАНК Н.В. – КЛОН СОФИЯ

ОТЧЕТ ЗА ПРИХОДИТЕ И РАЗХОДИТЕ КЪМ 31 ДЕКЕМВРИ 2025 Г.

(хил. лв.)

	Стойност
Приходи от лихви	42 986
(Разходи за лихви)	20 143
(Разходи за акционерен капитал, платим при поискване)	0
Приход от дивиденди	0
Приходи от такси и комисиони	21 372
(Разходи за такси и комисиони)	704
Нетни печалби или (-) загуби от преустановяване признаването на финансови активи и пасиви, които не се отчитат по справедлива стойност в печалбата или загубата	1 808
Нетни печалби или (-) загуби от финансови активи и пасиви, гържани за търгуване	2 370
Нетни печалби или (-) загуби от нетъргуеми финансови активи, загължително отчитани по справедлива стойност в печалбата или загубата	0
Нетни печалби или (-) загуби от финансови активи и пасиви, отчитани по справедлива стойност в печалбата или загубата	0
Нетни печалби или (-) загуби от отчитане на хеджиране	0
Нетни печалби или (-) загуби от курсови разлики	608
Нетни печалби или (-) загуби от преустановяване признаването на инвестиции в гъщерни, съвместни и асоциирани предприятия	0
Нетни печалби или (-) загуби от преустановяване признаването на нефинансови активи	0
Други оперативни приходи	1 851
(Други оперативни разходи)	0
ОБЩО НЕТЕН ОПЕРАТИВЕН ДОХОД	50 148
(Административни разходи)	38 731
(Парични вноски за фондове за реструктуриране и схеми за гарантиране на депозитите)	17
(Амортизация)	631
Нетни печалби или (-) загуби от модифициране	0
(Провизии или (-) обратно възстановяване на провизии)	0
(Обезценка или (-) обратно възстановяване на обезценка на финансови активи, които не се отчитат по справедлива стойност в печалбата или загубата)	-6
(Обезценка или (-) обратно възстановяване на обезценка на инвестиции в гъщерни дружества, съвместни предприятия и асоциирани предприятия)	0
(Обезценка или (-) обратно възстановяване на обезценка на нефинансови активи)	0
Отрицателна репутация, призната в печалбата или загубата	0
Дял на печалбата или (-) загубата от инвестициите в гъщерни, съвместни и асоциирани предприятия, отчитани по метода на собствения капитал	0
Печалба или (-) загуба от нетекущи активи и групи за освобождаване, класифицирани като гържани за продажба, които не отговарят на изискванията за преустановени дейности	0
ПЕЧАЛБА ИЛИ (-) ЗАГУБА ПРЕДИ ДАНЪЧНО ОБЛАГАНЕ ОТ ТЕКУЩИ ДЕЙНОСТИ	10 775
(Данъчни разходи или (-) приходи, свързани с печалбата или загубата от текущи дейности)	1 614
ПЕЧАЛБА ИЛИ (-) ЗАГУБА СЛЕД ДАНЪЧНО ОБЛАГАНЕ ОТ ТЕКУЩИТЕ ДЕЙНОСТИ	9 161
Печалба или (-) загуба след данъчно облагане от преустановени дейности	0
ПЕЧАЛБА ИЛИ (-) ЗАГУБА ЗА ГОДИНАТА	9 161

**ДАННИ ЗА ДЪЛГОВИ ЦЕННИ КНИЖА, КРЕДИТИ И АВАНСИ И ДЕПОЗИТИ
КЪМ 31 ДЕКЕМВРИ 2025 Г.**

(хил. лв.)

Наименование	Общо	в т.ч. в		Приходи от лихви
		лв.	евро	
Дългови ценни книжа	180 880	0	180 880	3 163
Централни банки	0	0	0	0
Държавно управление	180 880	0	180 880	3 163
Кредитни институции	0	0	0	0
Други финансови предприятия	0	0	0	0
Нефинансови предприятия	0	0	0	0

(хил. лв.)

Наименование	Общо	в т.ч. в		Приходи от лихви
		лв.	евро	
Кредити и аванси	1 206 565	38 903	1 129 908	32 017
Централни банки	0	0	0	0
Държавно управление	0	0	0	0
Кредитни институции	379 751	0	341 997	3 718
Други финансови предприятия	32 715	1 212	31 503	1 106
Нефинансови предприятия	794 099	37 691	756 408	27 193
Домакинства	0	0	0	0
от които: кредити, обезпечени с жилищен имот	0	0	0	0
от които: потребителски кредити	0	0	0	0

(хил. лв.)

Наименование	Общо	в т.ч. в		Разходи за лихви
		лв.	евро	
Депозити	1 455 522	430 865	902 163	20 130
Централни банки	0	0	0	0
Държавно управление	0	0	0	0
Кредитни институции	650 689	24 183	626 430	15 424
Други финансови предприятия	30 901	16 383	14 516	101
Нефинансови предприятия	773 932	390 299	261 217	4 605
Домакинства	0	0	0	0

Счетоводни баланси, отчети за приходите и разходите и други данни за отгледните банки

**ИНГ БАНК Н.В. – КЛОН СОФИЯ****СТАТУТ, ОРГАНИ НА УПРАВЛЕНИЕ И АКЦИОНЕРНО УЧАСТИЕ**

Лиценз, издаден от БНБ	След присъединяването на Република България към ЕС клоновете на чуждестранни банки от държави членки, получили лиценз преди влизането в сила на ЗКИ, продължават дейността си по силата на взаимното признаване на Единния европейски паспорт.
Съдебна регистрация	Клонът е вписан в Търговския регистър с решение на СГС по фирмено дело № 11357 от 26 юли 1994 г.; пререгистрирана в Търговския регистър към Агенцията по вписванията с ЕИК 831553811 на 18 юни 2008 г.
Адрес на клона	София 1404, бул. „България“ № 69, офис Кула Б, ет. 10 тел. 02/917 6734 интернет страница: www.ingwb.bg
Орган на управление на клон на чуждестранна банка	Марина Николаева Кобакова – главен изпълнителен директор Владимир Боянов Чимов – изпълнителен директор Владимир Сашов Попов – изпълнителен директор
Акционери (акционерно участие над 10%)	ИНГ Банк Н.В., Кралство Нидерландия – 100%
Одитор	КПМГ България ООД

СЧЕТОВОДЕН БАЛАНС (ОТЧЕТ ЗА ФИНАНСОВОТО СЪСТОЯНИЕ) КЪМ 31 ДЕКЕМВРИ 2025 Г.

(хил. лв.)

	Балансова стойност
АКТИВИ	
Пари, парични салда при централни банки и други депозити на виждане	1 379 625
Финансови активи, сгържани за търгуване	669
Нетъргуеми финансови активи, загължително отчитани по справедлива стойност в печалбата или загубата	4 275
Финансови активи, отчитани по справедлива стойност в печалбата или загубата	0
Финансови активи, отчитани по справедлива стойност в друг всеобхватен доход	0
Финансови активи, отчитани по амортизирана стойност	1 740 767
Деривати – отчитане на хеджиране	0
Промени в справедливата стойност на хеджираните позиции при хеджиране на портфейл срещу лихвен риск	0
Инвестиции в същерни предприятия, съвместни предприятия и асоциирани предприятия	3 205
Материални активи	51 133
Нематериални активи	5 192
Данъчни активи	11 807
Други активи	14 262
Нетекущи активи и групи за освобождаване, класифицирани като сгържани за продажба	796
ОБЩО АКТИВИ	3 211 731
ПАСИВИ	
Финансови пасиви, сгържани за търгуване	0
Финансови пасиви, отчитани по справедлива стойност в печалбата или загубата	0
Финансови пасиви, отчитани по амортизирана стойност	2 875 994
Деривати – отчитане на хеджиране	0
Промени в справедливата стойност на хеджираните позиции при хеджиране на портфейл срещу лихвен риск	0
Провизии	1 055
Данъчни пасиви	0
Акционерен капитал, платим при поискване	0
Други пасиви	11 673
Пасиви, включени в групи за освобождаване, класифицирани като сгържани за продажба	0
ОБЩО ПАСИВИ	2 888 722
СОБСТВЕН КАПИТАЛ	
Капитал	30 306
Премийни резерви	0
Емитирани капиталови инструменти, различни от капитал	0
Друг собствен капитал	0
Нагрупан друг всеобхватен доход	17
Неразпределена печалба	244 966
Преоценъчни резерви	0
Други резерви	0
(-) Обратно изкупени собствени акции	0
Печалба или загуба, относима към собствениците на предприятието майка	47 720
(-) Междинни дивиденди	0
Малцинствени участия [Неконтролиращи участия]	0
ОБЩО СОБСТВЕН КАПИТАЛ	323 009
ОБЩО СОБСТВЕН КАПИТАЛ И ОБЩО ПАСИВИ	3 211 731

ОТЧЕТ ЗА ПРИХОДИТЕ И РАЗХОДИТЕ КЪМ 31 ДЕКЕМВРИ 2025 Г.

(хил. лв.)

	Стойност
Приходи от лихви	79 902
(Разходи за лихви)	16 329
(Разходи за акционерен капитал, платим при поискване)	0
Приход от дивиденди	157
Приходи от такси и комисиони	39 399
(Разходи за такси и комисиони)	10 347
Нетни печалби или (-) загуби от преустановяване признаването на финансови активи и пасиви, които не се отчитат по справедлива стойност в печалбата или загубата	0
Нетни печалби или (-) загуби от финансови активи и пасиви, гържани за търгуване	134
Нетни печалби или (-) загуби от нетъргуеми финансови активи, загължително отчитани по справедлива стойност в печалбата или загубата	71
Нетни печалби или (-) загуби от финансови активи и пасиви, отчитани по справедлива стойност в печалбата или загубата	0
Нетни печалби или (-) загуби от отчитане на хеджиране	0
Нетни печалби или (-) загуби от курсови разлики	4 336
Нетни печалби или (-) загуби от преустановяване признаването на инвестиции в гъщерни, съвместни и асоциирани предприятия	0
Нетни печалби или (-) загуби от преустановяване признаването на нефинансови активи	0
Други оперативни приходи	4 726
(Други оперативни разходи)	8 568
ОБЩО НЕТЕН ОПЕРАТИВЕН ДОХОД	93 481
(Административни разходи)	35 723
(Парични вноски за фондове за реструктуриране и схеми за гарантиране на депозитите)	1 293
(Амортизация)	4 672
Нетни печалби или (-) загуби от модифициране	0
(Провизии или (-) обратно възстановяване на провизии)	68
(Обезценка или (-) обратно възстановяване на обезценка на финансови активи, които не се отчитат по справедлива стойност в печалбата или загубата)	-2 516
(Обезценка или (-) обратно възстановяване на обезценка на инвестиции в гъщерни дружества, съвместни предприятия и асоциирани предприятия)	0
(Обезценка или (-) обратно възстановяване на обезценка на нефинансови активи)	1 142
Отрицателна репутация, призната в печалбата или загубата	0
Дял на печалбата или (-) загубата от инвестициите в гъщерни, съвместни и асоциирани предприятия, отчитани по метода на собствения капитал	0
Печалба или (-) загуба от нетекущи активи и групи за освобождаване, класифицирани като гържани за продажба, които не отговарят на изискванията за преустановени дейности	0
ПЕЧАЛБА ИЛИ (-) ЗАГУБА ПРЕДИ ДАНЪЧНО ОБЛАГАНЕ ОТ ТЕКУЩИ ДЕЙНОСТИ	53 099
(Данъчни разходи или (-) приходи, свързани с печалбата или загубата от текущи дейности)	5 379
ПЕЧАЛБА ИЛИ (-) ЗАГУБА СЛЕД ДАНЪЧНО ОБЛАГАНЕ ОТ ТЕКУЩИТЕ ДЕЙНОСТИ	47 720
Печалба или (-) загуба след данъчно облагане от преустановени дейности	0
ПЕЧАЛБА ИЛИ (-) ЗАГУБА ЗА ГОДИНАТА	47 720

**ДАННИ ЗА ДЪЛГОВИ ЦЕННИ КНИЖА, КРЕДИТИ И АВАНСИ И ДЕПОЗИТИ
КЪМ 31 ДЕКЕМВРИ 2025 Г.**

(хил. лв.)

Наименование	Общо	в т.ч. в лв.		Приходи от лихви
		в т.ч. в лв.	в т.ч. в евро	
Дългови ценни книжа	646 324	300 336	320 355	15 889
Централни банки	0	0	0	0
Държавно управление	623 756	289 750	308 373	14 856
Кредитни институции	10 181	10 181	0	450
Други финансови предприятия	0	0	0	0
Нефинансови предприятия	12 387	405	11 982	583

(хил. лв.)

Наименование	Общо	в т.ч. в лв.		Приходи от лихви
		в т.ч. в лв.	в т.ч. в евро	
Кредити и аванси	1 107 452	633 077	388 692	59 051
Централни банки	0	0	0	0
Държавно управление	14 893	7 943	6 950	323
Кредитни институции	181 405	13 863	83 450	22 343
Други финансови предприятия	35 424	17 314	18 110	777
Нефинансови предприятия	725 581	484 528	239 462	29 976
Домакинства	150 149	109 429	40 720	5 632
от които: кредити, обезпечени с жилищен имот	115 711	79 860	35 851	3 868
от които: потребителски кредити	34 438	29 569	4 869	1 764

(хил. лв.)

Наименование	Общо	в т.ч. в лв.		Разходи за лихви
		в т.ч. в лв.	в т.ч. в евро	
Депозити	2 859 076	2 048 658	676 066	15 592
Централни банки	0	0	0	0
Държавно управление	271 087	266 275	1 862	9
Кредитни институции	68 425	24 094	44 331	3 467
Други финансови предприятия	44 673	37 834	6 778	441
Нефинансови предприятия	1 055 469	851 929	175 894	4 784
Домакинства	1 419 422	868 526	447 201	6 891

СТАТУТ, ОРГАНИ НА УПРАВЛЕНИЕ И АКЦИОНЕРНО УЧАСТИЕ

Лиценз, издаден от БНБ	Лицензирана с Протокол № 42 от 25 октомври 1989 г. на УС на БНБ, а с Протокол № 93 от 20 декември 1990 г. на БНБ-ЦУ ѝ е разрешено да извършва сделки в страната. Лицензът е актуализиран със: Решение № 59 от 18 февруари 1993 г. на УС на БНБ за извършване на банкови сделки и в чужбина; Заповед № 100-00492 от 17 ноември 1999 г. в съответствие с изискванията на Закона за банките; Заповед № РД22-0847 от 7 май 2007 г. на управителя на БНБ в съответствие с изискванията на ЗКИ; Заповед № РД22-2263 от 16 ноември 2009 г. на управителя на БНБ в съответствие с изискванията на ЗИД на ЗКИ.
Съдебна регистрация	Вписана в Търговския регистър с решение от 6 май 1991 г. на СГС по фирмено дело № 2367 от 1991 г., парт. № 53, т. 1, с. 140; пререгистрирана в Търговския регистър към Агенцията по вписванията с ЕИК 000694329 съгласно удостоверение № 20080609113132 от 9 юни 2008 г.
Адрес на централата	София 1303, бул. „Тодор Александров“ № 81–83 тел. 02/812 0234; 02/812 0366 интернет страница: www.iabank.bg
Органи на управление	
Надзорен съвет	Алексей Асенов Цветанов – председател Георги Стойнев Харизанов – заместник-председател Емилия Георгиева Миланова-Цончева – заместник-председател Георги Бориславов Георгиев Румяна Любенова Гоцева-Йорганова
Управителен съвет	Румен Георгиев Сираков – председател и изпълнителен директор Мария Андреева Гунева – заместник-председател и изпълнителен директор Ивайло Атанасов Йончев – заместник-председател и изпълнителен директор Марио Богданов Марков Бойка Методиева Загорова
Акционери (акционерно участие над 10%)	Динатрейг Интернешънъл ООД – 33%
Одитори	Грант Торнтон ООД Одит-Корект ООД

СЧЕТОВОДЕН БАЛАНС (ОТЧЕТ ЗА ФИНАНСОВОТО СЪСТОЯНИЕ) КЪМ 31 ДЕКЕМВРИ 2025 Г.

(хил. лв.)

	Балансова стойност
АКТИВИ	
Пари, парични салда при централни банки и други депозити на виждане	5 385 148
Финансови активи, сгържани за търгуване	21 358
Нетъргуеми финансови активи, загължително отчитани по справедлива стойност в печалбата или загубата	0
Финансови активи, отчитани по справедлива стойност в печалбата или загубата	0
Финансови активи, отчитани по справедлива стойност в друг всеобхватен доход	1 287 285
Финансови активи, отчитани по амортизирана стойност	37 456 707
Деривати – отчитане на хеджиране	118
Промени в справедливата стойност на хеджираните позиции при хеджиране на портфейл срещу лихвен риск	0
Инвестиции в същерни предприятия, съвместни предприятия и асоциирани предприятия	8 772
Материални активи	230 649
Нематериални активи	45 168
Данъчни активи	50 541
Други активи	15 639
Нетекучи активи и групи за освобождаване, класифицирани като сгържани за продажба	0
ОБЩО АКТИВИ	44 501 385
ПАСИВИ	
Финансови пасиви, сгържани за търгуване	10 068
Финансови пасиви, отчитани по справедлива стойност в печалбата или загубата	0
Финансови пасиви, отчитани по амортизирана стойност	40 022 376
Деривати – отчитане на хеджиране	0
Промени в справедливата стойност на хеджираните позиции при хеджиране на портфейл срещу лихвен риск	0
Провизии	33 068
Данъчни пасиви	0
Акционерен капитал, платим при поискване	0
Други пасиви	100 191
Пасиви, включени в групи за освобождаване, класифицирани като сгържани за продажба	0
ОБЩО ПАСИВИ	40 165 703
СОБСТВЕН КАПИТАЛ	
Капитал	194 009
Премийни резерви	1 022 357
Емитирани капиталови инструменти, различни от капитал	0
Друг собствен капитал	0
Натрупан друг всеобхватен доход	30 632
Неразпределена печалба	1 839 122
Преоценъчни резерви	0
Други резерви	758 975
(-) Обратно изкупени собствени акции	0
Печалба или загуба, относима към собствениците на предприятието майка	490 587
(-) Междинни дивиденди	0
Малцинствени участия [Неконтролиращи участия]	0
ОБЩО СОБСТВЕН КАПИТАЛ	4 335 682
ОБЩО СОБСТВЕН КАПИТАЛ И ОБЩО ПАСИВИ	44 501 385

ОТЧЕТ ЗА ПРИХОДИТЕ И РАЗХОДИТЕ КЪМ 31 ДЕКЕМВРИ 2025 Г.

(хил. лв.)

	Стойност
Приходи от лихви	1 003 681
(Разходи за лихви)	168 258
(Разходи за акционерен капитал, платим при поискване)	0
Приход от дивиденди	1 652
Приходи от такси и комисиони	412 369
(Разходи за такси и комисиони)	98 768
Нетни печалби или (-) загуби от преустановяване признаването на финансови активи и пасиви, които не се отчитат по справедлива стойност в печалбата или загубата	1
Нетни печалби или (-) загуби от финансови активи и пасиви, гържани за търгуване	3 223
Нетни печалби или (-) загуби от нетъргуеми финансови активи, загължително отчитани по справедлива стойност в печалбата или загубата	0
Нетни печалби или (-) загуби от финансови активи и пасиви, отчитани по справедлива стойност в печалбата или загубата	0
Нетни печалби или (-) загуби от отчитане на хеджиране	0
Нетни печалби или (-) загуби от курсови разлики	-1
Нетни печалби или (-) загуби от преустановяване признаването на инвестиции в гъщерни, съвместни и асоциирани предприятия	0
Нетни печалби или (-) загуби от преустановяване признаването на нефинансови активи	4 133
Други оперативни приходи	5 184
(Други оперативни разходи)	4 014
ОБЩО НЕТЕН ОПЕРАТИВЕН ДОХОД	1 159 202
(Административни разходи)	412 958
(Парични вноски за фондове за реструктуриране и схеми за гарантиране на депозитите)	26 615
(Амортизация)	48 120
Нетни печалби или (-) загуби от модифициране	0
(Провизии или (-) обратно възстановяване на провизии)	8 873
(Обезценка или (-) обратно възстановяване на обезценка на финансови активи, които не се отчитат по справедлива стойност в печалбата или загубата)	84 597
(Обезценка или (-) обратно възстановяване на обезценка на инвестиции в гъщерни сдружества, съвместни предприятия и асоциирани предприятия)	0
(Обезценка или (-) обратно възстановяване на обезценка на нефинансови активи)	2 205
Отрицателна репутация, призната в печалбата или загубата	0
Дял на печалбата или (-) загубата от инвестициите в гъщерни, съвместни и асоциирани предприятия, отчитани по метода на собствения капитал	0
Печалба или (-) загуба от нетекущи активи и групи за освобождаване, класифицирани като гържани за продажба, които не отговарят на изискванията за преустановени дейности	0
ПЕЧАЛБА ИЛИ (-) ЗАГУБА ПРЕДИ ДАНЪЧНО ОБЛАГАНЕ ОТ ТЕКУЩИ ДЕЙНОСТИ	575 834
(Данъчни разходи или (-) приходи, свързани с печалбата или загубата от текущи дейности)	85 247
ПЕЧАЛБА ИЛИ (-) ЗАГУБА СЛЕД ДАНЪЧНО ОБЛАГАНЕ ОТ ТЕКУЩИТЕ ДЕЙНОСТИ	490 587
Печалба или (-) загуба след данъчно облагане от преустановени дейности	0
ПЕЧАЛБА ИЛИ (-) ЗАГУБА ЗА ГОДИНАТА	490 587

**ДАННИ ЗА ДЪЛГОВИ ЦЕННИ КНИЖА, КРЕДИТИ И АВАНСИ И ДЕПОЗИТИ
КЪМ 31 ДЕКЕМВРИ 2025 Г.**

(хил. лв.)

Наименование	Общо	в т.ч. в лв.		Приходи от лихви
		в т.ч. в евро	в т.ч. в евро	
Дългови ценни книжа	7 767 881	1 756 832	5 575 702	199 107
Централни банки	0	0	0	0
Държавно управление	7 732 048	1 756 832	5 539 869	195 865
Кредитни институции	19 608	0	19 608	77
Други финансови предприятия	0	0	0	33
Нефинансови предприятия	16 225	0	16 225	3 132

(хил. лв.)

Наименование	Общо	в т.ч. в лв.		Приходи от лихви
		в т.ч. в евро	в т.ч. в евро	
Кредити и аванси	31 363 592	20 369 240	10 856 942	788 640
Централни банки	0	0	0	0
Държавно управление	259 133	258 875	0	5 129
Кредитни институции	7 010 457	5 628	6 989 615	47 153
Други финансови предприятия	681 662	463 162	217 419	9 432
Нефинансови предприятия	11 304 891	7 666 587	3 517 456	358 495
Домакинства	12 107 449	11 974 988	132 452	368 431
от които: кредити, обезпечени с жилищен имот	7 782 646	7 671 872	110 774	167 204
от които: потребителски кредити	4 140 313	4 121 856	18 449	183 623

(хил. лв.)

Наименование	Общо	в т.ч. в лв.		Разходи за лихви
		в т.ч. в евро	в т.ч. в евро	
Депозити	39 839 342	22 251 688	16 200 968	166 459
Централни банки	0	0	0	0
Държавно управление	378 933	358 469	18 435	659
Кредитни институции	9 302 344	15 202	9 285 555	125 205
Други финансови предприятия	425 634	280 588	101 659	13 199
Нефинансови предприятия	9 404 651	6 475 338	2 275 016	21 926
Домакинства	20 327 780	15 122 091	4 520 303	5 470

Счетоводни баланс, отчети за приходите и разходите и други данни за отгледните банки



СТАТУТ, ОРГАНИ НА УПРАВЛЕНИЕ И АКЦИОНЕРНО УЧАСТИЕ

Лиценз, издаден от БНБ	Лицензирана с Решение на УС на БНБ от 25 февруари 1991 г. Лицензът е актуализиран със: Решение № 340/1992 г. на БНБ-ЦУ за извършване на банкови сделки в страната и чужбина; Заповед № 100-00487 от 17 ноември 1999 г. на управителя на БНБ в съответствие с изискванията на Закона за банките; Заповед № РД22-1558 от 20 юли 2007 г. в съответствие с изискванията на ЗКИ; Заповед № РД22-2250 от 16 ноември 2009 г. в съответствие с изискванията на ЗИД на ЗКИ.
Съдебна регистрация	Вписана в Търговския регистър с Решение № 376 от 1992 г. на СГС по фирмено дело № 31848 от 1992 г., т. 8, с. 105; пререгистрирана в Търговския регистър към Агенцията по вписванията с ЕИК 000694959 съгласно удостоверение № 20080522125029 от 22 май 2008 г.
Адрес на централата	София 1463, бул. „Витоша“ № 89Б тел. 02/811 2800 интернет страница: www.ubb.bg
Органи на управление	
Надзорен съвет	Петър Грозев Андронов – председател Кристин Ван Рейсенгем Барак Барух Чизи Франки Сейрил Деникере Светослав Велеславов Гаврийски Виктор Иванов Йоцов
Управителен съвет	Кристоф Де Мил – председател и главен изпълнителен директор Анна Георгиева Атанасова-Димитрова – изпълнителен директор Теодор Валентинов Маринов – изпълнителен директор Светла Атанасова Георгиева – изпълнителен директор Татяна Василева Иванова – изпълнителен директор Недялко Великов Михайлов – изпълнителен директор Добромир Славов Добрев – изпълнителен директор
Акционери (акционерно участие над 10%)	Кей Би Си Банк НВ (KBC BANK NV), Кралство Белгия – 99.96%
Одитори	КПМГ Одит ООД Форвис Мазарс ООД



СЧЕТОВОДЕН БАЛАНС (ОТЧЕТ ЗА ФИНАНСОВОТО СЪСТОЯНИЕ) КЪМ 31 ДЕКЕМВРИ 2025 Г.

(хил. лв.)

	Балансова стойност
АКТИВИ	
Пари, парични салда при централни банки и други депозити на виждане	1 068 388
Финансови активи, сгържани за търгуване	32 156
Нетъргуеми финансови активи, загължително отчитани по справедлива стойност в печалбата или загубата	0
Финансови активи, отчитани по справедлива стойност в печалбата или загубата	0
Финансови активи, отчитани по справедлива стойност в друг всеобхватен доход	73 230
Финансови активи, отчитани по амортизирана стойност	1 759 886
Деривати – отчитане на хеджиране	0
Промени в справедливата стойност на хеджираните позиции при хеджиране на портфейл срещу лихвен риск	0
Инвестиции в дъщерни предприятия, съвместни предприятия и асоциирани предприятия	350
Материални активи	134 626
Нематериални активи	6 555
Данъчни активи	7 260
Други активи	31 690
Нетекучи активи и групи за освобождаване, класифицирани като сгържани за продажба	0
ОБЩО АКТИВИ	3 114 141
ПАСИВИ	
Финансови пасиви, сгържани за търгуване	0
Финансови пасиви, отчитани по справедлива стойност в печалбата или загубата	0
Финансови пасиви, отчитани по амортизирана стойност	2 862 041
Деривати – отчитане на хеджиране	0
Промени в справедливата стойност на хеджираните позиции при хеджиране на портфейл срещу лихвен риск	0
Провизии	1 408
Данъчни пасиви	1 858
Акционерен капитал, платим при поискване	0
Други пасиви	3 899
Пасиви, включени в групи за освобождаване, класифицирани като сгържани за продажба	0
ОБЩО ПАСИВИ	2 869 206
СОБСТВЕН КАПИТАЛ	
Капитал	89 362
Премийни резерви	0
Емитирани капиталови инструменти, различни от капитал	0
Друг собствен капитал	0
Нагрупан друг всеобхватен доход	24 240
Неразпределена печалба	93
Преоценъчни резерви	0
Други резерви	97 591
(-) Обратно изкупени собствени акции	0
Печалба или загуба, относима към собствениците на предприятието майка	33 649
(-) Междинни дивиденди	0
Малцинствени участия [Неконтролиращи участия]	0
ОБЩО СОБСТВЕН КАПИТАЛ	244 935
ОБЩО СОБСТВЕН КАПИТАЛ И ОБЩО ПАСИВИ	3 114 141

Счетоводни баланс, отчети за приходите и разходите и други данни за отгледните банки



ОТЧЕТ ЗА ПРИХОДИТЕ И РАЗХОДИТЕ КЪМ 31 ДЕКЕМВРИ 2025 Г.

(хил. лв.)

	Стойност
Приходи от лихви	71 310
(Разходи за лихви)	6 821
(Разходи за акционерен капитал, платим при поискване)	0
Приход от дивиденди	434
Приходи от такси и комисиони	25 182
(Разходи за такси и комисиони)	7 091
Нетни печалби или (-) загуби от преустановяване признаването на финансови активи и пасиви, които не се отчитат по справедлива стойност в печалбата или загубата	0
Нетни печалби или (-) загуби от финансови активи и пасиви, сгържани за търгуване	3 217
Нетни печалби или (-) загуби от нетъргуеми финансови активи, задължително отчитани по справедлива стойност в печалбата или загубата	0
Нетни печалби или (-) загуби от финансови активи и пасиви, отчитани по справедлива стойност в печалбата или загубата	0
Нетни печалби или (-) загуби от отчитане на хеджиране	0
Нетни печалби или (-) загуби от курсови разлики	-108
Нетни печалби или (-) загуби от преустановяване признаването на инвестиции в същерни, съвместни и асоциирани предприятия	0
Нетни печалби или (-) загуби от преустановяване признаването на нефинансови активи	2 980
Други оперативни приходи	2 314
(Други оперативни разходи)	798
ОБЩО НЕТЕН ОПЕРАТИВЕН ДОХОД	90 619
(Административни разходи)	46 178
(Парични вноски за фондове за реструктуриране и схеми за гарантиране на депозитите)	1 759
(Амортизация)	4 196
Нетни печалби или (-) загуби от модифициране	0
(Провизии или (-) обратно възстановяване на провизии)	-101
(Обезценка или (-) обратно възстановяване на обезценка на финансови активи, които не се отчитат по справедлива стойност в печалбата или загубата)	1 371
(Обезценка или (-) обратно възстановяване на обезценка на инвестиции в същерни сдружества, съвместни предприятия и асоциирани предприятия)	0
(Обезценка или (-) обратно възстановяване на обезценка на нефинансови активи)	0
Отрицателна репутация, призната в печалбата или загубата	0
Дял на печалбата или (-) загубата от инвестициите в същерни, съвместни и асоциирани предприятия, отчитани по метода на собствения капитал	0
Печалба или (-) загуба от нетекущи активи и групи за освобождаване, класифицирани като сгържани за продажба, които не отговарят на изискванията за преустановени дейности	0
ПЕЧАЛБА ИЛИ (-) ЗАГУБА ПРЕДИ ДАНЪЧНО ОБЛАГАНЕ ОТ ТЕКУЩИ ДЕЙНОСТИ	37 216
(Данъчни разходи или (-) приходи, свързани с печалбата или загубата от текущи дейности)	3 567
ПЕЧАЛБА ИЛИ (-) ЗАГУБА СЛЕД ДАНЪЧНО ОБЛАГАНЕ ОТ ТЕКУЩИТЕ ДЕЙНОСТИ	33 649
Печалба или (-) загуба след данъчно облагане от преустановени дейности	0
ПЕЧАЛБА ИЛИ (-) ЗАГУБА ЗА ГОДИНАТА	33 649



ДАННИ ЗА ДЪЛГОВИ ЦЕННИ КНИЖА, КРЕДИТИ И АВАНСИ И ДЕПОЗИТИ КЪМ 31 ДЕКЕМВРИ 2025 Г.

(хил. лв.)

Наименование	Общо	в т.ч. в лв.		Приходи от лихви
		в т.ч. в евро	в т.ч. в евро	
Дългови ценни книжа	780 697	607 231	173 466	19 418
Централни банки	0	0	0	0
Държавно управление	739 214	605 214	134 000	18 063
Кредитни институции	7 837	0	7 837	626
Други финансови предприятия	0	0	0	0
Нефинансови предприятия	33 646	2 017	31 629	729

(хил. лв.)

Наименование	Общо	в т.ч. в лв.		Приходи от лихви
		в т.ч. в евро	в т.ч. в евро	
Кредити и аванси	1 076 053	666 667	388 723	51 892
Централни банки	0	0	0	0
Държавно управление	18 768	18 768	0	518
Кредитни институции	109 345	68 076	20 692	17 781
Други финансови предприятия	41 020	23 981	17 039	2 222
Нефинансови предприятия	675 111	339 956	335 069	22 955
Домакинства	231 809	215 886	15 923	8 416
от които: кредити, обезпечени с жилищен имот	128 793	114 972	13 821	3 897
от които: потребителски кредити	99 301	97 001	2 300	4 826

(хил. лв.)

Наименование	Общо	в т.ч. в лв.		Разходи за лихви
		в т.ч. в евро	в т.ч. в евро	
Депозити	2 835 318	2 221 950	571 925	5 889
Централни банки	0	0	0	0
Държавно управление	400 413	381 619	18 794	169
Кредитни институции	247 841	56 378	191 463	3 415
Други финансови предприятия	8 550	7 392	1 133	1
Нефинансови предприятия	653 644	540 741	101 728	724
Домакинства	1 524 870	1 235 820	258 807	1 580

Счетоводни баланс, отчети за приходите и разходите и други данни за отгледените банки



СТАТУТ, ОРГАНИ НА УПРАВЛЕНИЕ И АКЦИОНЕРНО УЧАСТИЕ

Лиценз, издаден от БНБ	Лицензирана с Решение № 121 от 4 март 1996 г. на УС на БНБ да извършва сделки в страната в съответствие със Закона за банките и кредитното дело. Лицензът е допълнен с Решение № 499 от 22 юли 1996 г. на УС на БНБ и с Решение № 249 от 11 април 1997 г. на УС на БНБ за извършване на банкови сделки и в чужбина. Лицензът е актуализиран със: Заповед №100-00491 от 17 ноември 1999 г. на управителя на БНБ в съответствие с изискванията на Закона за банките; Заповед № РД22-0851 от 7 май 2007 г. на управителя на БНБ в съответствие с изискванията на ЗКИ; Заповед № РД22-2259 от 16 ноември 2009 г. на управителя на БНБ в съответствие с изискванията на ЗИД на ЗКИ.
Съдебна регистрация	Вписана в Търговския регистър с Решение № 1 от 4 април 1996 г. на СГС по фирмено дело № 5197 от 1996 г., парт. № 737, т. 13, рег. II, с. 138; пререгистрирана в Търговския регистър към Агенцията по вписванията с ЕИК 121086224 на 6 октомври 2009 г.
Адрес на централата	София 1000, ул. „Врабча“ № 6 тел. 02/9300 111 интернет страница: www.municipalbank.bg
Органи на управление	
Надзорен съвет	Стефан Лазаров Ненов – председател Здравко Борисов Гъргаров – заместник-председател Спас Симеонов Димитров
Управителен съвет	Неделчо Василев Неделчев – председател и изпълнителен директор Владимир Георгиев Котларски – заместник-председател Борислав Яворов Чиликов – изпълнителен директор Станислав Ганев Божков Ивайло Руменов Иванов
Акционери (акционерно участие над 10%)	NOVITO OPPORTUNITIES FUND AGMVK, Княжество Лихтенщайн – 96.51%
Одитори	Грант Торнтон ООД РСМ БГ ООД



ProCredit Bank

Bulgaria

ПРОКРЕДИТ БАНК

97

СЧЕТОВОДЕН БАЛАНС (ОТЧЕТ ЗА ФИНАНСОВОТО СЪСТОЯНИЕ) КЪМ 31 ДЕКЕМВРИ 2025 Г.

(хил. лв.)

	Балансова стойност
АКТИВИ	
Пари, парични салда при централни банки и групи депозити на виждане	1 231 267
Финансови активи, сгържани за търгуване	63
Нетъргуеми финансови активи, загължително отчитани по справедлива стойност в печалбата или загубата	1 072
Финансови активи, отчитани по справедлива стойност в печалбата или загубата	0
Финансови активи, отчитани по справедлива стойност в груп всеобхватен доход	115 152
Финансови активи, отчитани по амортизирана стойност	3 690 093
Деривати – отчитане на хеджиране	8 191
Промени в справедливата стойност на хеджираните позиции при хеджиране на портфейл срещу лихвен риск	39
Инвестиции в същерни предприятия, съвместни предприятия и асоциирани предприятия	8 632
Материални активи	55 707
Нематериални активи	39 541
Данъчни активи	31 995
Други активи	13 942
Нетекущи активи и групи за освобождаване, класифицирани като сгържани за продажба	0
ОБЩО АКТИВИ	5 195 694
ПАСИВИ	
Финансови пасиви, сгържани за търгуване	0
Финансови пасиви, отчитани по справедлива стойност в печалбата или загубата	0
Финансови пасиви, отчитани по амортизирана стойност	4 671 664
Деривати – отчитане на хеджиране	600
Промени в справедливата стойност на хеджираните позиции при хеджиране на портфейл срещу лихвен риск	8 056
Провизии	1 516
Данъчни пасиви	1 642
Акционерен капитал, платим при поискване	0
Други пасиви	22 412
Пасиви, включени в групи за освобождаване, класифицирани като сгържани за продажба	0
ОБЩО ПАСИВИ	4 705 890
СОБСТВЕН КАПИТАЛ	
Капитал	262 001
Премийни резерви	3 496
Емитирани капиталови инструменти, различни от капитал	0
Друг собствен капитал	0
Натрупан груп всеобхватен доход	1 211
Неразпределена печалба	136 299
Преоценъчни резерви	0
Други резерви	22 704
(-) Обратно изкупени собствени акции	0
Печалба или загуба, относима към собствениците на предприятието майка	64 093
(-) Междинни дивиденди	0
Малцинствени участия [Неконтролиращи участия]	0
ОБЩО СОБСТВЕН КАПИТАЛ	489 804
ОБЩО СОБСТВЕН КАПИТАЛ И ОБЩО ПАСИВИ	5 195 694

Счетоводни баланси, отчети за приходите и разходите и други данни за отгледните банки


ProCredit Bank

Bulgaria

ПРОКРЕДИТ БАНК
ОТЧЕТ ЗА ПРИХОДИТЕ И РАЗХОДИТЕ КЪМ 31 ДЕКЕМВРИ 2025 Г.

(хил. лв.)

	Стойност
Приходи от лихви	198 676
(Разходи за лихви)	36 879
(Разходи за акционерен капитал, платим при поискване)	0
Приход от дивиденди	0
Приходи от такси и комисиони	38 145
(Разходи за такси и комисиони)	15 637
Нетни печалби или (-) загуби от преустановяване признаването на финансови активи и пасиви, които не се отчитат по справедлива стойност в печалбата или загубата	0
Нетни печалби или (-) загуби от финансови активи и пасиви, гържани за търгуване	15 676
Нетни печалби или (-) загуби от нетъргуеми финансови активи, задължително отчитани по справедлива стойност в печалбата или загубата	132
Нетни печалби или (-) загуби от финансови активи и пасиви, отчитани по справедлива стойност в печалбата или загубата	0
Нетни печалби или (-) загуби от отчитане на хеджиране	236
Нетни печалби или (-) загуби от курсови разлики	350
Нетни печалби или (-) загуби от преустановяване признаването на инвестиции в гъщерни, съвместни и асоциирани предприятия	0
Нетни печалби или (-) загуби от преустановяване признаването на нефинансови активи	0
Други оперативни приходи	2 629
(Други оперативни разходи)	478
ОБЩО НЕТЕН ОПЕРАТИВЕН ДОХОД	202 850
(Административни разходи)	92 063
(Парични вноски за фондове за реструктуриране и схеми за гарантиране на депозитите)	2 751
(Амортизация)	11 100
Нетни печалби или (-) загуби от модифициране	572
(Провизии или (-) обратно възстановяване на провизии)	0
(Обезценка или (-) обратно възстановяване на обезценка на финансови активи, които не се отчитат по справедлива стойност в печалбата или загубата)	27 838
(Обезценка или (-) обратно възстановяване на обезценка на инвестиции в гъщерни дружества, съвместни предприятия и асоциирани предприятия)	0
(Обезценка или (-) обратно възстановяване на обезценка на нефинансови активи)	-5
Отрицателна репутация, призната в печалбата или загубата	0
Дял на печалбата или (-) загубата от инвестициите в гъщерни, съвместни и асоциирани предприятия, отчитани по метода на собствения капитал	0
Печалба или (-) загуба от нетекущи активи и групи за освобождаване, класифицирани като гържани за продажба, които не отговарят на изискванията за преустановени дейности	0
ПЕЧАЛБА ИЛИ (-) ЗАГУБА ПРЕДИ ДАНЪЧНО ОБЛАГАНЕ ОТ ТЕКУЩИ ДЕЙНОСТИ	69 675
(Данъчни разходи или (-) приходи, свързани с печалбата или загубата от текущи дейности)	5 582
ПЕЧАЛБА ИЛИ (-) ЗАГУБА СЛЕД ДАНЪЧНО ОБЛАГАНЕ ОТ ТЕКУЩИТЕ ДЕЙНОСТИ	64 093
Печалба или (-) загуба след данъчно облагане от преустановени дейности	0
ПЕЧАЛБА ИЛИ (-) ЗАГУБА ЗА ГОДИНАТА	64 093



ProCredit Bank

Bulgaria

ПРОКРЕДИТ БАНК

99

**ДАННИ ЗА ДЪЛГОВИ ЦЕННИ КНИЖА, КРЕДИТИ И АВАНСИ И ДЕПОЗИТИ
КЪМ 31 ДЕКЕМВРИ 2025 Г.**

(хил. лв.)

Наименование	Общо	в т.ч. в		Приходи от лихви
		лв.	евро	
Дългови ценни книжа	113 890	49 701	9 899	4 788
Централни банки	0	0	0	0
Държавно управление	59 600	49 701	9 899	1 817
Кредитни институции	54 290	0	0	2 971
Други финансови предприятия	0	0	0	0
Нефинансови предприятия	0	0	0	0

(хил. лв.)

Наименование	Общо	в т.ч. в		Приходи от лихви
		лв.	евро	
Кредити и аванси	3 772 167	2 167 871	1 604 296	178 563
Централни банки	0	0	0	0
Държавно управление	0	0	0	0
Кредитни институции	0	0	0	1 132
Други финансови предприятия	2 341	2 341	0	0
Нефинансови предприятия	3 147 649	1 648 139	1 499 510	157 042
Домакинства	622 177	517 391	104 786	20 389
от които: кредити, обезпечени с жилищен имот	446 240	357 500	88 740	11 590
от които: потребителски кредити	175 004	159 192	15 812	7 268

(хил. лв.)

Наименование	Общо	в т.ч. в		Разходи за лихви
		лв.	евро	
Депозити	4 671 659	2 678 356	1 870 503	30 881
Централни банки	0	0	0	0
Държавно управление	0	0	0	0
Кредитни институции	235 216	0	235 216	11 167
Други финансови предприятия	48 388	47 583	805	804
Нефинансови предприятия	2 629 442	1 562 948	979 029	7 374
Домакинства	1 758 613	1 067 825	655 453	11 536

Счетоводни баланси, отчети за приходите и разходите и други данни за отбелязаните банки



ProCredit Bank

Bulgaria

ПРОКРЕДИТ БАНК

СТАТУТ, ОРГАНИ НА УПРАВЛЕНИЕ И АКЦИОНЕРНО УЧАСТИЕ

Лиценз, издаден от БНБ	Лицензирана със Заповед № РД22-442 от 25 септември 2001 г. на управителя на БНБ за извършване на банкова дейност по Закона за банките. Лицензът е актуализиран със: Заповед № РД22-1559 от 20 юли 2007 г. на управителя на БНБ в съответствие с изискванията на ЗКИ; Заповед № РД22-2269 от 16 ноември 2009 г. на управителя на БНБ в съответствие с изискванията на ЗИД на ЗКИ.
Съдебна регистрация	Вписана в Търговския регистър с Решение № 1 от 28 септември 2001 г. на СГС по фирмено дело № 9478 от 2001 г., парт. № 64228, т. 733, с. 116; пререгистрирана в Търговския регистър към Агенцията по вписванията с ЕИК 130598160 съгласно удостоверение № 20080418121745 от 18 април 2008 г.
Адрес на централата	София 1303, бул. „Тодор Александров“ № 26 тел. 02/813 5100; 02/813 5808 интернет страница: www.procreditbank.bg
Органи на управление Надзорен съвет	Джан Марко Феличе – председател Патрик Силван Цайтингер Хубертос Петрус Мария Кнапен Хуберт Шпехтенхаузер Карин Елизабет Катербау
Управителен съвет	Камелия Владимирова Минева – председател и изпълнителен директор Румяна Величкова Тодорова – изпълнителен директор Иван Дачев Дачев – изпълнителен директор Рени Иванова Пейчева – изпълнителен директор Силвена Богданова Богоева-Андреева – изпълнителен директор Наежда Иванова Пенева – изпълнителен директор
Акционери (акционерно участие над 10%)	ПроКредит Холдинг АГ (PROCREDIT HOLDING AG), Германия – 51%
Одитори	КПМГ Одит ООД Бейкър Тили Клитю и Партньори ЕООД

СЧЕТОВОДЕН БАЛАНС (ОТЧЕТ ЗА ФИНАНСОВОТО СЪСТОЯНИЕ) КЪМ 31 ДЕКЕМВРИ 2025 Г.

(хил. лв.)

	Балансова стойност
АКТИВИ	
Пари, парични салда при централни банки и други депозити на виждане	3 439 858
Финансови активи, сгържани за търгуване	57 273
Нетъргуеми финансови активи, загължително отчитани по справедлива стойност в печалбата или загубата	34 331
Финансови активи, отчитани по справедлива стойност в печалбата или загубата	0
Финансови активи, отчитани по справедлива стойност в друг всеобхватен доход	2 168 264
Финансови активи, отчитани по амортизирана стойност	10 298 512
Деривати – отчитане на хеджиране	0
Промени в справедливата стойност на хеджираните позиции при хеджиране на портфейл срещу лихвен риск	0
Инвестиции в същерни предприятия, съвместни предприятия и асоциирани предприятия	35 673
Материални активи	1 205 534
Нематериални активи	26 411
Данъчни активи	32 647
Други активи	455 321
Нетекучи активи и групи за освобождаване, класифицирани като сгържани за продажба	0
ОБЩО АКТИВИ	17 753 824
ПАСИВИ	
Финансови пасиви, сгържани за търгуване	0
Финансови пасиви, отчитани по справедлива стойност в печалбата или загубата	0
Финансови пасиви, отчитани по амортизирана стойност	15 874 487
Деривати – отчитане на хеджиране	0
Промени в справедливата стойност на хеджираните позиции при хеджиране на портфейл срещу лихвен риск	0
Провизии	1 340
Данъчни пасиви	38 247
Акционерен капитал, платим при поискване	0
Други пасиви	70 176
Пасиви, включени в групи за освобождаване, класифицирани като сгържани за продажба	0
ОБЩО ПАСИВИ	15 984 250
СОБСТВЕН КАПИТАЛ	
Капитал	149 085
Премийни резерви	250 017
Емитирани капиталови инструменти, различни от капитал	0
Друг собствен капитал	0
Нагрупан друг всеобхватен доход	6 124
Неразпределена печалба	0
Преоценъчни резерви	0
Други резерви	1 199 422
(-) Обратно изкупени собствени акции	0
Печалба или загуба, относима към собствениците на предприятието майка	164 926
(-) Междинни дивиденди	0
Малцинствени участия [Неконтролиращи участия]	0
ОБЩО СОБСТВЕН КАПИТАЛ	1 769 574
ОБЩО СОБСТВЕН КАПИТАЛ И ОБЩО ПАСИВИ	17 753 824

ОТЧЕТ ЗА ПРИХОДИТЕ И РАЗХОДИТЕ КЪМ 31 ДЕКЕМВРИ 2025 Г.

(хил. лв.)

	Стойност
Приходи от лихви	524 660
(Разходи за лихви)	88 258
(Разходи за акционерен капитал, платим при поискване)	0
Приход от дивиденди	3 829
Приходи от такси и комисиони	229 998
(Разходи за такси и комисиони)	56 219
Нетни печалби или (-) загуби от преустановяване признаването на финансови активи и пасиви, които не се отчитат по справедлива стойност в печалбата или загубата	11 310
Нетни печалби или (-) загуби от финансови активи и пасиви, гържани за търгуване	1 545
Нетни печалби или (-) загуби от нетъргуеми финансови активи, задължително отчитани по справедлива стойност в печалбата или загубата	-122 440
Нетни печалби или (-) загуби от финансови активи и пасиви, отчитани по справедлива стойност в печалбата или загубата	0
Нетни печалби или (-) загуби от отчитане на хеджиране	0
Нетни печалби или (-) загуби от курсови разлики	24 100
Нетни печалби или (-) загуби от преустановяване признаването на инвестиции в гъщерни, съвместни и асоциирани предприятия	-5 524
Нетни печалби или (-) загуби от преустановяване признаването на нефинансови активи	7 596
Други оперативни приходи	132 506
(Други оперативни разходи)	34 488
ОБЩО НЕТЕН ОПЕРАТИВЕН ДОХОД	628 615
(Административни разходи)	225 268
(Парични вноски за фондове за реструктуриране и схеми за гарантиране на депозитите)	22 235
(Амортизация)	25 007
Нетни печалби или (-) загуби от модифициране	0
(Провизии или (-) обратно възстановяване на провизии)	-159
(Обезценка или (-) обратно възстановяване на обезценка на финансови активи, които не се отчитат по справедлива стойност в печалбата или загубата)	172 061
(Обезценка или (-) обратно възстановяване на обезценка на инвестиции в гъщерни дружества, съвместни предприятия и асоциирани предприятия)	0
(Обезценка или (-) обратно възстановяване на обезценка на нефинансови активи)	0
Отрицателна репутация, призната в печалбата или загубата	0
Дял на печалбата или (-) загубата от инвестициите в гъщерни, съвместни и асоциирани предприятия, отчитани по метода на собствения капитал	0
Печалба или (-) загуба от нетекущи активи и групи за освобождаване, класифицирани като гържани за продажба, които не отговарят на изискванията за преустановени дейности	0
ПЕЧАЛБА ИЛИ (-) ЗАГУБА ПРЕДИ ДАНЪЧНО ОБЛАГАНЕ ОТ ТЕКУЩИ ДЕЙНОСТИ	184 203
(Данъчни разходи или (-) приходи, свързани с печалбата или загубата от текущи дейности)	19 277
ПЕЧАЛБА ИЛИ (-) ЗАГУБА СЛЕД ДАНЪЧНО ОБЛАГАНЕ ОТ ТЕКУЩИТЕ ДЕЙНОСТИ	164 926
Печалба или (-) загуба след данъчно облагане от преустановени дейности	0
ПЕЧАЛБА ИЛИ (-) ЗАГУБА ЗА ГОДИНАТА	164 926

**ДАННИ ЗА ДЪЛГОВИ ЦЕННИ КНИЖА, КРЕДИТИ И АВАНСИ И ДЕПОЗИТИ
 КЪМ 31 ДЕКЕМВРИ 2025 Г.**

(хил. лв.)

Наименование	Общо	в т.ч. в лв.		Приходи от лихви
		в т.ч. в лв.	в т.ч. в евро	
Дългови ценни книжа	2 791 430	564 012	2 055 447	69 772
Централни банки	0	0	0	0
Държавно управление	2 640 257	553 879	1 929 148	61 352
Кредитни институции	120 104	10 133	95 230	6 089
Други финансови предприятия	25 061	0	25 061	2 152
Нефинансови предприятия	6 008	0	6 008	179

(хил. лв.)

Наименование	Общо	в т.ч. в лв.		Приходи от лихви
		в т.ч. в лв.	в т.ч. в евро	
Кредити и аванси	10 090 157	6 810 193	3 043 364	454 865
Централни банки	0	0	0	0
Държавно управление	53 473	3 773	49 700	698
Кредитни институции	525 455	0	481 996	16 162
Други финансови предприятия	205 483	97 707	107 619	4 414
Нефинансови предприятия	5 535 769	3 238 855	2 105 764	246 166
Домакинства	3 769 977	3 469 858	298 285	187 425
от които: кредити, обезпечени с жилищен имот	1 853 822	1 605 731	247 790	53 315
от които: потребителски кредити	1 916 155	1 864 127	50 495	134 110

(хил. лв.)

Наименование	Общо	в т.ч. в лв.		Разходи за лихви
		в т.ч. в лв.	в т.ч. в евро	
Депозити	14 338 997	8 774 461	4 752 716	10 028
Централни банки	0	0	0	0
Държавно управление	127 090	125 391	1 699	0
Кредитни институции	31 054	1 489	20 400	1 008
Други финансови предприятия	125 648	44 089	65 275	363
Нефинансови предприятия	4 000 466	1 706 285	1 976 755	1 736
Домакинства	10 054 739	6 897 207	2 688 587	6 921

Счетоводни баланси, отчети за приходите и разходите и други данни за отгледените банки

СТАТУТ, ОРГАНИ НА УПРАВЛЕНИЕ И АКЦИОНЕРНО УЧАСТИЕ

Лиценз, издаден от БНБ	Лицензирана с Решение № 278 от 1 октомври 1993 г. на УС на БНБ в съответствие с изискванията на Закона за банките и кредитното дело да извършва банкови сделки в страната. Лицензът е допълнен с Решение № 273 от 14 септември 1995 г. на УС на БНБ за извършване на банкови сделки и в чужбина. Лицензът е актуализиран със: Заповед № 100-00498 от 18 ноември 1999 г. на управителя на БНБ в съответствие с изискванията на Закона за банките; Заповед № РД22-0857 от 7 май 2007 г. на управителя на БНБ в съответствие с изискванията на ЗКИ; Заповед № РД22-2257 от 16 ноември 2009 г. на управителя на БНБ в съответствие с изискванията на ЗИД на ЗКИ.
Съдебна регистрация	Вписана в Търговския регистър с решение на СГС по фирмено дело № 18045 от 1993 г., парт. № 11941, т. 163, с. 106; пререгистрирана в Търговския регистър към Агенцията по вписванията с ЕИК 831094393 на 21 април 2008 г.
Адрес на централата	София 1784, бул. „Цариградско шосе“ № 111 П тел. 02/8171 100 интернет страница: www.fibank.bg
Органи на управление	
Надзорен съвет	Евгени Кръстев Луканов – председател Мая Любенова Георгиева – заместник-председател Радка Веселинова Минева Йордан Величков Скорчев Юрки Илмари Коскело
Управителен съвет	Никола Христов Бакалов – председател и главен изпълнителен директор Ралица Иванова Богоева – изпълнителен директор Светозар Александров Попов – изпълнителен директор Янко Ангелов Караколев Антон Антонов Петров Владимир Пламенов Икономов
Акционери (акционерно участие над 10%)	Ивайло Димитров Мутафчиев – 27.33% Цеко Тодоров Минева – 27.33% БЪЛГАРСКА БАНКА ЗА РАЗВИТИЕ ЕАД, Република България – 18.35%
Одитори	Ековис Одит България ООД Форвис Мазарс ООД



СЧЕТОВОДЕН БАЛАНС (ОТЧЕТ ЗА ФИНАНСОВОТО СЪСТОЯНИЕ) КЪМ 31 ДЕКЕМВРИ 2025 Г.

(хил. лв.)

	Балансова стойност
АКТИВИ	
Пари, парични салда при централни банки и други депозити на виждане	1 284 135
Финансови активи, гържани за търгуване	10 682
Нетъргуеми финансови активи, загължително отчитани по справедлива стойност в печалбата или загубата	0
Финансови активи, отчитани по справедлива стойност в печалбата или загубата	0
Финансови активи, отчитани по справедлива стойност в друг всеобхватен доход	265 800
Финансови активи, отчитани по амортизирана стойност	513 983
Деривати – отчитане на хеджиране	0
Промени в справедливата стойност на хеджираните позиции при хеджиране на портфейл срещу лихвен риск	0
Инвестиции в същерни предприятия, съвместни предприятия и асоциирани предприятия	0
Материални активи	2 579
Нематериални активи	0
Данъчни активи	8 014
Други активи	1 335
Нетекучи активи и групи за освобождаване, класифицирани като гържани за продажба	0
ОБЩО АКТИВИ	2 086 528
ПАСИВИ	
Финансови пасиви, гържани за търгуване	10 224
Финансови пасиви, отчитани по справедлива стойност в печалбата или загубата	0
Финансови пасиви, отчитани по амортизирана стойност	2 025 889
Деривати – отчитане на хеджиране	0
Промени в справедливата стойност на хеджираните позиции при хеджиране на портфейл срещу лихвен риск	0
Провизии	317
Данъчни пасиви	0
Акционерен капитал, платим при поискване	0
Други пасиви	8 729
Пасиви, включени в групи за освобождаване, класифицирани като гържани за продажба	0
ОБЩО ПАСИВИ	2 045 159
СОБСТВЕН КАПИТАЛ	
Капитал	0
Премийни резерви	0
Емитирани капиталови инструменти, различни от капитал	0
Друг собствен капитал	-492
Нагрупан друг всеобхватен доход	1 681
Неразпределена печалба	-1 552
Преоценъчни резерви	0
Други резерви	0
(-) Обратно изкупени собствени акции	0
Печалба или загуба, относима към собствениците на предприятието майка	41 732
(-) Междинни дивиденди	0
Малцинствени участия [Неконтролиращи участия]	0
ОБЩО СОБСТВЕН КАПИТАЛ	41 369
ОБЩО СОБСТВЕН КАПИТАЛ И ОБЩО ПАСИВИ	2 086 528

Счетоводни баланси, отчети за приходите и разходите и други данни за отгледните банки



СИТИБАНК ЕВРОПА, КЛОН БЪЛГАРИЯ

ОТЧЕТ ЗА ПРИХОДИТЕ И РАЗХОДИТЕ КЪМ 31 ДЕКЕМВРИ 2025 Г.

(хил. лв.)

	Стойност
Приходи от лихви	55 916
(Разходи за лихви)	14 960
(Разходи за акционерен капитал, платим при поискване)	0
Приход от дивиденди	12
Приходи от такси и комисиони	11 048
(Разходи за такси и комисиони)	928
Нетни печалби или (-) загуби от преустановяване признаването на финансови активи и пасиви, които не се отчитат по справедлива стойност в печалбата или загубата	3 319
Нетни печалби или (-) загуби от финансови активи и пасиви, гържани за търгуване	-1 356
Нетни печалби или (-) загуби от нетъргуеми финансови активи, задължително отчитани по справедлива стойност в печалбата или загубата	0
Нетни печалби или (-) загуби от финансови активи и пасиви, отчитани по справедлива стойност в печалбата или загубата	0
Нетни печалби или (-) загуби от отчитане на хеджиране	0
Нетни печалби или (-) загуби от курсови разлики	28 682
Нетни печалби или (-) загуби от преустановяване признаването на инвестиции в гъщерни, съвместни и асоциирани предприятия	0
Нетни печалби или (-) загуби от преустановяване признаването на нефинансови активи	2 333
Други оперативни приходи	989
(Други оперативни разходи)	2 196
ОБЩО НЕТЕН ОПЕРАТИВЕН ДОХОД	82 859
(Административни разходи)	29 537
(Парични вноски за фондове за реструктуриране и схеми за гарантиране на депозитите)	0
(Амортизация)	415
Нетни печалби или (-) загуби от модифициране	0
(Провизии или (-) обратно възстановяване на провизии)	122
(Обезценка или (-) обратно възстановяване на обезценка на финансови активи, които не се отчитат по справедлива стойност в печалбата или загубата)	4 064
(Обезценка или (-) обратно възстановяване на обезценка на инвестиции в гъщерни дружества, съвместни предприятия и асоциирани предприятия)	0
(Обезценка или (-) обратно възстановяване на обезценка на нефинансови активи)	0
Отрицателна репутация, призната в печалбата или загубата	0
Дял на печалбата или (-) загубата от инвестициите в гъщерни, съвместни и асоциирани предприятия, отчитани по метода на собствения капитал	0
Печалба или (-) загуба от нетекущи активи и групи за освобождаване, класифицирани като гържани за продажба, които не отговарят на изискванията за преустановени дейности	0
ПЕЧАЛБА ИЛИ (-) ЗАГУБА ПРЕДИ ДАНЪЧНО ОБЛАГАНЕ ОТ ТЕКУЩИ ДЕЙНОСТИ	48 721
(Данъчни разходи или (-) приходи, свързани с печалбата или загубата от текущи дейности)	6 989
ПЕЧАЛБА ИЛИ (-) ЗАГУБА СЛЕД ДАНЪЧНО ОБЛАГАНЕ ОТ ТЕКУЩИТЕ ДЕЙНОСТИ	41 732
Печалба или (-) загуба след данъчно облагане от преустановени дейности	0
ПЕЧАЛБА ИЛИ (-) ЗАГУБА ЗА ГОДИНАТА	41 732

**ДАННИ ЗА ДЪЛГОВИ ЦЕННИ КНИЖА, КРЕДИТИ И АВАНСИ И ДЕПОЗИТИ
КЪМ 31 ДЕКЕМВРИ 2025 Г.**

(хил. лв.)

Наименование	Общо	в т.ч. в		Приходи от лихви
		лв.	евро	
Дългови ценни книжа	265 800	260 347	5 453	8 037
Централни банки	0	0	0	0
Държавно управление	265 800	260 347	5 453	8 037
Кредитни институции	0	0	0	0
Други финансови предприятия	0	0	0	0
Нефинансови предприятия	0	0	0	0

(хил. лв.)

Наименование	Общо	в т.ч. в		Приходи от лихви
		лв.	евро	
Кредити и аванси	518 793	127 024	391 768	14 148
Централни банки	0	0	0	0
Държавно управление	217 749	0	217 749	2 048
Кредитни институции	0	0	0	0
Други финансови предприятия	5 114	160	4 954	201
Нефинансови предприятия	295 930	126 864	169 065	11 899
Домакинства	0	0	0	0
от които: кредити, обезпечени с жилищен имот	0	0	0	0
от които: потребителски кредити	0	0	0	0

(хил. лв.)

Наименование	Общо	в т.ч. в		Разходи за лихви
		лв.	евро	
Депозити	1 896 920	889 470	783 125	14 959
Централни банки	0	0	0	0
Държавно управление	126 139	6 597	119 530	1 566
Кредитни институции	6 690	5 478	1 212	1 990
Други финансови предприятия	97 578	59 463	28 931	0
Нефинансови предприятия	1 666 513	817 932	633 452	11 403
Домакинства	0	0	0	0

Счетоводни баланс, отчети за приходите и разходите и други данни за отгледените банки

**СИТИБАНК ЕВРОПА, КЛОН БЪЛГАРИЯ****СТАТУТ, ОРГАНИ НА УПРАВЛЕНИЕ И АКЦИОНЕРНО УЧАСТИЕ**

Лиценз, издаден от БНБ	Клонът прилага правото на ЕС за свободно установяване в друга държава членка по силата на взаимното признаване на Единния европейски паспорт.
Съдебна регистрация	Европейският клон е вписан в Търговския регистър при Агенцията по вписванията на 17 декември 2013 г.; дейността на новия европейски клон започва от 1 януари 2014 г. – ефективната дата на прехвърлянето на търговското предприятие на Ситибанк Н.А. – клон София.
Адрес на клона	София 1505, бул. „Ситняково“ № 48, Сердика офиси, ет. 10 тел. 02/917 5100 интернет страница: www.citi.com/icg/sa/emea/bulgaria/
Орган на управление на клон на чуждестранна банка	Станислава Петкова Танева – управител
Акционери (акционерно участие над 10%)	Ситибанк Юръл Плс. (Citibank Europe Plc.), Ирландия – 100%
Одитор	КПМГ България ООД



СЧЕТОВОДЕН БАЛАНС (ОТЧЕТ ЗА ФИНАНСОВОТО СЪСТОЯНИЕ) КЪМ 31 ДЕКЕМВРИ 2025 Г.

(хил. лв.)

	Балансова стойност
АКТИВИ	
Пари, парични салда при централни банки и други депозити на виждане	164 309
Финансови активи, сгържани за търгуване	6 764
Нетъргуеми финансови активи, загължително отчитани по справедлива стойност в печалбата или загубата	0
Финансови активи, отчитани по справедлива стойност в печалбата или загубата	0
Финансови активи, отчитани по справедлива стойност в груп всеобхватен доход	0
Финансови активи, отчитани по амортизирана стойност	437 840
Деривати – отчитане на хеджиране	0
Промени в справедливата стойност на хеджираните позиции при хеджиране на портфейл срещу лихвен риск	0
Инвестиции в същерни предприятия, съвместни предприятия и асоциирани предприятия	0
Материални активи	3 687
Нематериални активи	1 205
Данъчни активи	3 926
Други активи	810
Нетекучи активи и групи за освобождаване, класифицирани като сгържани за продажба	0
ОБЩО АКТИВИ	618 541
ПАСИВИ	
Финансови пасиви, сгържани за търгуване	0
Финансови пасиви, отчитани по справедлива стойност в печалбата или загубата	0
Финансови пасиви, отчитани по амортизирана стойност	539 216
Деривати – отчитане на хеджиране	0
Промени в справедливата стойност на хеджираните позиции при хеджиране на портфейл срещу лихвен риск	0
Провизии	0
Данъчни пасиви	105
Акционерен капитал, платим при поискване	0
Други пасиви	8 713
Пасиви, включени в групи за освобождаване, класифицирани като сгържани за продажба	0
ОБЩО ПАСИВИ	548 034
СОБСТВЕН КАПИТАЛ	
Капитал	25 000
Премийни резерви	0
Емитирани капиталови инструменти, различни от капитал	0
Друг собствен капитал	0
Нагрупан груп всеобхватен доход	0
Неразпределена печалба	29 465
Преоценъчни резерви	0
Други резерви	311
(-) Обратно изкупени собствени акции	0
Печалба или загуба, относима към собствениците на предприятието майка	15 731
(-) Междинни дивиденди	0
Малцинствени участия [Неконтролиращи участия]	0
ОБЩО СОБСТВЕН КАПИТАЛ	70 507
ОБЩО СОБСТВЕН КАПИТАЛ И ОБЩО ПАСИВИ	618 541

Счетоводни баланс, отчети за приходите и разходите и други данни за отгелните банки

ОТЧЕТ ЗА ПРИХОДИТЕ И РАЗХОДИТЕ КЪМ 31 ДЕКЕМВРИ 2025 Г.

(хил. лв.)

	Стойност
Приходи от лихви	15 780
(Разходи за лихви)	3 816
(Разходи за акционерен капитал, платим при поискване)	0
Приход от дивиденди	0
Приходи от такси и комисиони	11 247
(Разходи за такси и комисиони)	695
Нетни печалби или (-) загуби от преустановяване признаването на финансови активи и пасиви, които не се отчитат по справедлива стойност в печалбата или загубата	0
Нетни печалби или (-) загуби от финансови активи и пасиви, гържани за търгуване	0
Нетни печалби или (-) загуби от нетъргуеми финансови активи, задължително отчитани по справедлива стойност в печалбата или загубата	0
Нетни печалби или (-) загуби от финансови активи и пасиви, отчитани по справедлива стойност в печалбата или загубата	0
Нетни печалби или (-) загуби от отчитане на хеджиране	0
Нетни печалби или (-) загуби от курсови разлики	1 506
Нетни печалби или (-) загуби от преустановяване признаването на инвестиции в гъщерни, съвместни и асоциирани предприятия	0
Нетни печалби или (-) загуби от преустановяване признаването на нефинансови активи	0
Други оперативни приходи	51
(Други оперативни разходи)	128
ОБЩО НЕТЕН ОПЕРАТИВЕН ДОХОД	23 945
(Административни разходи)	6 055
(Парични вноски за фондове за реструктуриране и схеми за гарантиране на депозитите)	526
(Амортизация)	1 360
Нетни печалби или (-) загуби от модифициране	0
(Провизии или (-) обратно възстановяване на провизии)	273
(Обезценка или (-) обратно възстановяване на обезценка на финансови активи, които не се отчитат по справедлива стойност в печалбата или загубата)	0
(Обезценка или (-) обратно възстановяване на обезценка на инвестиции в гъщерни дружества, съвместни предприятия и асоциирани предприятия)	0
(Обезценка или (-) обратно възстановяване на обезценка на нефинансови активи)	0
Отрицателна репутация, призната в печалбата или загубата	0
Дял на печалбата или (-) загубата от инвестициите в гъщерни, съвместни и асоциирани предприятия, отчитани по метода на собствения капитал	0
Печалба или (-) загуба от нетекущи активи и групи за освобождаване, класифицирани като гържани за продажба, които не отговарят на изискванията за преустановени дейности	0
ПЕЧАЛБА ИЛИ (-) ЗАГУБА ПРЕДИ ДАНЪЧНО ОБЛАГАНЕ ОТ ТЕКУЩИ ДЕЙНОСТИ	15 731
(Данъчни разходи или (-) приходи, свързани с печалбата или загубата от текущи дейности)	0
ПЕЧАЛБА ИЛИ (-) ЗАГУБА СЛЕД ДАНЪЧНО ОБЛАГАНЕ ОТ ТЕКУЩИТЕ ДЕЙНОСТИ	15 731
Печалба или (-) загуба след данъчно облагане от преустановени дейности	0
ПЕЧАЛБА ИЛИ (-) ЗАГУБА ЗА ГОДИНАТА	15 731



ДАННИ ЗА ДЪЛГОВИ ЦЕННИ КНИЖА, КРЕДИТИ И АВАНСИ И ДЕПОЗИТИ КЪМ 31 ДЕКЕМВРИ 2025 Г.

(хил. лв.)

Наименование	Общо	в т.ч. в		Приходи от лихви
		лв.	евро	
Дългови ценни книжа	6 764	0	0	0
Централни банки	0	0	0	0
Държавно управление	6 764	0	0	0
Кредитни институции	0	0	0	0
Други финансови предприятия	0	0	0	0
Нефинансови предприятия	0	0	0	0

(хил. лв.)

Наименование	Общо	в т.ч. в		Приходи от лихви
		лв.	евро	
Кредити и аванси	443 650	12 685	365 637	15 190
Централни банки	0	0	0	0
Държавно управление	0	0	0	0
Кредитни институции	39 545	0	0	1 555
Други финансови предприятия	0	0	0	0
Нефинансови предприятия	391 866	11 176	355 350	13 198
Домакинства	12 239	1 509	10 287	437
от които: кредити, обезпечени с жилищен имот	2 513	528	1 985	91
от които: потребителски кредити	9 726	981	8 302	347

(хил. лв.)

Наименование	Общо	в т.ч. в		Разходи за лихви
		лв.	евро	
Депозити	539 216	105 052	359 762	3 816
Централни банки	0	0	0	0
Държавно управление	889	596	293	0
Кредитни институции	27 366	489	201	134
Други финансови предприятия	1 429	1 332	97	14
Нефинансови предприятия	379 404	70 612	270 850	3 257
Домакинства	130 128	32 023	88 321	411

Счетоводни баланси, отчети за приходите и разходите и други данни за отгледените банки

СТАТУТ, ОРГАНИ НА УПРАВЛЕНИЕ И АКЦИОНЕРНО УЧАСТИЕ

Лиценз, издаден от БНБ	<p>„Те-Дже Зираат БанкасЪ“, гр. Анкара получава разрешение да извършва банкова дейност чрез клон под наименование „Те-Дже Зираат БанкасЪ - клон София“ със Заповед № 100-000218 от 26 юни 1998 г. на управителя на БНБ.</p> <p>Със Заповед № РД22-512/19 октомври 2000 г. на управителя на БНБ се изменя т. 6 за сделките по чл. 54, ал. 1 от ЗППЦК и се отменя т. 9 за управление на инвестиционни фондове.</p> <p>Със Заповед № РД22-458 от 2 октомври 2001 г. на управителя на БНБ се отменя т. 6. Със Заповед № РД22-2280 от 25 октомври 2007 г. лицензът се актуализира в съответствие със ЗКИ.</p> <p>Със Заповед № РД22-2274 от 16 ноември 2009 г. на управителя на БНБ лицензът се актуализира в съответствие със Закона за изменение и допълнение на ЗКИ.</p> <p>Заповед № РД22-2274 от 16 ноември 2009 г. се допълва със Заповед № РД22-2274 от 14 юни 2010 г. на подуправителя на БНБ, ръководещ у-ние „Банков надзор“, с която се дава разрешение за извършване на платежни услуги по смисъла на Закона за платежните услуги и платежните системи.</p>
Съдебна регистрация	<p>Вписана в Търговския регистър с Решение № 1 от 3 юли 1998 г. на СГС по фирмено дело № 8801 от 1998 г., парт. № 863, т. 15, с. 173; пререгистрирана в Търговския регистър към Агенцията по вписванията с ЕИК 121704731 съгласно удостоверение № 20080510122735 от 10 май 2008 г.</p>
Адрес на клона	<p>София 1301, ул. „Цар Самуил“ № 87 тел. 02/980 0087 интернет страница: www.ziraatbank.bg</p>
Орган на управление на клон на чуждестранна банка	<p>Сезгин Карбуз – управител Мустафа Саръкуш – управител Али Селман Риза – заместник-управител</p>
Акционери (акционерно участие над 10%)	<p>Те-Дже Зираат БанкасЪ (Т.С. Ziraat Bankasi A.Ş.), Анкара, Република Турция – 100%</p>
Одитори	<p>Одит-Корект ООД Ековис Одит България ООД</p>

СЧЕТОВОДЕН БАЛАНС (ОТЧЕТ ЗА ФИНАНСОВОТО СЪСТОЯНИЕ) КЪМ 31 ДЕКЕМВРИ 2025 Г.

(хил. лв.)

	Балансова стойност
АКТИВИ	
Пари, парични салда при централни банки и други депозити на вжждане	290 492
Финансови активи, сгържани за търгуване	32 421
Нетъргуеми финансови активи, загължително отчитани по справедлива стойност в печалбата или загубата	18 882
Финансови активи, отчитани по справедлива стойност в печалбата или загубата	0
Финансови активи, отчитани по справедлива стойност в друг всеобхватен доход	194 365
Финансови активи, отчитани по амортизирана стойност	358 817
Деривати – отчитане на хеджиране	0
Промени в справедливата стойност на хеджираните позиции при хеджиране на портфейл срещу лихвен риск	0
Инвестиции в същерни предприятия, съвместни предприятия и асоциирани предприятия	4 821
Материални активи	32 554
Нематериални активи	3 137
Данъчни активи	1 195
Други активи	16 004
Нетекучи активи и групи за освобождаване, класифицирани като сгържани за продажба	0
ОБЩО АКТИВИ	952 688
ПАСИВИ	
Финансови пасиви, сгържани за търгуване	0
Финансови пасиви, отчитани по справедлива стойност в печалбата или загубата	0
Финансови пасиви, отчитани по амортизирана стойност	852 786
Деривати – отчитане на хеджиране	0
Промени в справедливата стойност на хеджираните позиции при хеджиране на портфейл срещу лихвен риск	0
Провизии	786
Данъчни пасиви	2 199
Акционерен капитал, платим при поискване	0
Други пасиви	1 893
Пасиви, включени в групи за освобождаване, класифицирани като сгържани за продажба	0
ОБЩО ПАСИВИ	857 664
СОБСТВЕН КАПИТАЛ	
Капитал	43 795
Премийни резерви	27 172
Емитирани капиталови инструменти, различни от капитал	0
Друг собствен капитал	0
Нагрупан друг всеобхватен доход	12 408
Неразпределена печалба	894
Преоценъчни резерви	0
Други резерви	8 084
(-) Обратно изкупени собствени акции	0
Печалба или загуба, относима към собствениците на предприятието майка	2 671
(-) Междинни дивиденди	0
Малцинствени участия [Неконтролиращи участия]	0
ОБЩО СОБСТВЕН КАПИТАЛ	95 024
ОБЩО СОБСТВЕН КАПИТАЛ И ОБЩО ПАСИВИ	952 688

Счетоводни баланс, отчети за приходите и разходите и други данни за отгледните банки

ОТЧЕТ ЗА ПРИХОДИТЕ И РАЗХОДИТЕ КЪМ 31 ДЕКЕМВРИ 2025 Г.

(хил. лв.)

	Стойност
Приходи от лихви	19 789
(Разходи за лихви)	2 207
(Разходи за акционерен капитал, платим при поискване)	0
Приход от дивиденди	297
Приходи от такси и комисиони	6 817
(Разходи за такси и комисиони)	1 128
Нетни печалби или (-) загуби от преустановяване признаването на финансови активи и пасиви, които не се отчитат по справедлива стойност в печалбата или загубата	175
Нетни печалби или (-) загуби от финансови активи и пасиви, свържани за търгуване	2 958
Нетни печалби или (-) загуби от нетъргуеми финансови активи, задължително отчитани по справедлива стойност в печалбата или загубата	618
Нетни печалби или (-) загуби от финансови активи и пасиви, отчитани по справедлива стойност в печалбата или загубата	0
Нетни печалби или (-) загуби от отчитане на хеджиране	0
Нетни печалби или (-) загуби от курсови разлики	-48
Нетни печалби или (-) загуби от преустановяване признаването на инвестиции в същерни, съвместни и асоциирани предприятия	0
Нетни печалби или (-) загуби от преустановяване признаването на нефинансови активи	73
Други оперативни приходи	1 735
(Други оперативни разходи)	1 408
ОБЩО НЕТЕН ОПЕРАТИВЕН ДОХОД	27 671
(Административни разходи)	19 876
(Парични вноски за фондове за реструктуриране и схеми за гарантиране на депозитите)	537
(Амортизация)	3 923
Нетни печалби или (-) загуби от модифициране	0
(Провизии или (-) обратно възстановяване на провизии)	-25
(Обезценка или (-) обратно възстановяване на обезценка на финансови активи, които не се отчитат по справедлива стойност в печалбата или загубата)	-121
(Обезценка или (-) обратно възстановяване на обезценка на инвестиции в същерни дружества, съвместни предприятия и асоциирани предприятия)	0
(Обезценка или (-) обратно възстановяване на обезценка на нефинансови активи)	0
Отрицателна репутация, призната в печалбата или загубата	0
Дял на печалбата или (-) загубата от инвестициите в същерни, съвместни и асоциирани предприятия, отчитани по метода на собствения капитал	0
Печалба или (-) загуба от нетекущи активи и групи за освобождаване, класифицирани като свържани за продажба, които не отговарят на изискванията за преустановени дейности	0
ПЕЧАЛБА ИЛИ (-) ЗАГУБА ПРЕДИ ДАНЪЧНО ОБЛАГАНЕ ОТ ТЕКУЩИ ДЕЙНОСТИ	3 481
(Данъчни разходи или (-) приходи, свързани с печалбата или загубата от текущи дейности)	810
ПЕЧАЛБА ИЛИ (-) ЗАГУБА СЛЕД ДАНЪЧНО ОБЛАГАНЕ ОТ ТЕКУЩИТЕ ДЕЙНОСТИ	2 671
Печалба или (-) загуба след данъчно облагане от преустановени дейности	0
ПЕЧАЛБА ИЛИ (-) ЗАГУБА ЗА ГОДИНАТА	2 671

ДАННИ ЗА ДЪЛГОВИ ЦЕННИ КНИЖА, КРЕДИТИ И АВАНСИ И ДЕПОЗИТИ КЪМ 31 ДЕКЕМВРИ 2025 Г.

(хил. лв.)

Наименование	Общо	в т.ч. в лв.		Приходи от лихви
		в т.ч. в евро	в евро	
Дългови ценни книжа	234 910	89 983	144 927	3 615
Централни банки	0	0	0	0
Държавно управление	76 727	41 306	35 421	607
Кредитни институции	0	0	0	0
Други финансови предприятия	30 783	19 540	11 243	754
Нефинансови предприятия	127 400	29 137	98 263	2 254

(хил. лв.)

Наименование	Общо	в т.ч. в лв.		Приходи от лихви
		в т.ч. в евро	в евро	
Кредити и аванси	302 763	233 242	67 658	16 165
Централни банки	0	0	0	0
Държавно управление	228	228	0	32
Кредитни институции	2 140	0	278	941
Други финансови предприятия	53 206	34 631	18 575	3 001
Нефинансови предприятия	170 407	128 392	42 014	8 697
Домакинства	76 782	69 991	6 791	3 494
от които: кредити, обезпечени с жилищен имот	42 341	36 728	5 613	1 250
от които: потребителски кредити	46 854	45 156	1 698	2 575

(хил. лв.)

Наименование	Общо	в т.ч. в лв.		Разходи за лихви
		в т.ч. в евро	в евро	
Депозити	847 741	547 354	272 754	1 809
Централни банки	0	0	0	0
Държавно управление	33 685	33 477	208	45
Кредитни институции	2 420	0	0	67
Други финансови предприятия	73 046	63 497	9 514	79
Нефинансови предприятия	360 527	242 130	113 344	368
Домакинства	378 063	208 250	149 688	1 250

Счетоводни баланс, отчети за приходите и разходите и други данни за откритите банки

СТАТУТ, ОРГАНИ НА УПРАВЛЕНИЕ И АКЦИОНЕРНО УЧАСТИЕ

Лиценз, издаден от БНБ	Лицензирана с Решение № 243 от 4 септември 1992 г. на УС на БНБ в съответствие със Закона за банките и кредитното дело да извършва банкови сделки в страната. Лицензът е допълнен с Решение № 277 от 1 октомври 1993 г. на УС на БНБ за извършване на сделки и в чужбина. Лицензът е потвърден с Решение № 248 от 11 април 1997 г. на УС на БНБ. Лицензът е актуализиран със: Заповед №100-00570 от 23 декември 1999 г. на управителя на БНБ в съответствие със Закона за банките; Заповед № РД22-0852 от 7 май 2007 г. на управителя на БНБ в съответствие с изискванията на ЗКИ; Заповед № РД22-2268 от 16 ноември 2009 г. на управителя на БНБ в съответствие с изискванията на ЗИД на ЗКИ.
Съдебна регистрация	Вписана в Търговския регистър с решение на СГС по фирмено дело № 24103 от 1992 г., парт. № 4542, т. 89, с. 180; пререгистрирана в Търговския регистър към Агенцията по вписванията с ЕИК 040534040 съгласно удостоверение № 20080528152148 от 28 май 2008 г.
Адрес на централата	София 1303, бул. „Тодор Александров“ № 117 тел. 02/903 5505; 02/903 5501 интернет страница: www.teximbank.bg
Органи на управление	
Надзорен съвет	Апостол Лъчезаров Апостолов – председател Милен Георгиев Марков – заместник-председател Ивелина Кънчева Кънчева-Шабан Веселин Райчев Мороз Петър Георгиев Христов
Управителен съвет	Иглика Димитрова Логофетова – председател Ивайло Лазаров Дончев – заместник-председател и изпълнителен директор Мария Петрова Видолова – изпълнителен директор Димитър Илиев Жилев
Акционери (акционерно участие над 10%)	Уеб Финанс Холдинг АД, Република България – 16.64%
Одитори	Грант Торнтон ООД РСМ БГ ООД

СЧЕТОВОДЕН БАЛАНС (ОТЧЕТ ЗА ФИНАНСОВОТО СЪСТОЯНИЕ) КЪМ 31 ДЕКЕМВРИ 2025 Г.

(хил. лв.)

	Балансова стойност
АКТИВИ	
Пари, парични салда при централни банки и други депозити на виждане	473 852
Финансови активи, сгържани за търгуване	0
Нетъргуеми финансови активи, загължително отчитани по справедлива стойност в печалбата или загубата	0
Финансови активи, отчитани по справедлива стойност в печалбата или загубата	0
Финансови активи, отчитани по справедлива стойност в друг всеобхватен доход	528 080
Финансови активи, отчитани по амортизирана стойност	3 039 678
Деривати – отчитане на хеджиране	0
Промени в справедливата стойност на хеджираните позиции при хеджиране на портфейл срещу лихвен риск	0
Инвестиции в същерни предприятия, съвместни предприятия и асоциирани предприятия	5 194
Материални активи	32 162
Нематериални активи	73 886
Данъчни активи	24 911
Други активи	115 356
Нетекучи активи и групи за освобождаване, класифицирани като сгържани за продажба	0
ОБЩО АКТИВИ	4 293 119
ПАСИВИ	
Финансови пасиви, сгържани за търгуване	5 135
Финансови пасиви, отчитани по справедлива стойност в печалбата или загубата	0
Финансови пасиви, отчитани по амортизирана стойност	3 419 840
Деривати – отчитане на хеджиране	0
Промени в справедливата стойност на хеджираните позиции при хеджиране на портфейл срещу лихвен риск	0
Провизии	9 229
Данъчни пасиви	4 252
Акционерен капитал, платим при поискване	0
Други пасиви	155 881
Пасиви, включени в групи за освобождаване, класифицирани като сгържани за продажба	0
ОБЩО ПАСИВИ	3 594 337
СОБСТВЕН КАПИТАЛ	
Капитал	81 600
Премийни резерви	0
Емитирани капиталови инструменти, различни от капитал	0
Друг собствен капитал	0
Натрупан друг всеобхватен доход	-5 812
Неразпределена печалба	494 539
Преоценъчни резерви	0
Други резерви	8 350
(-) Обратно изкупени собствени акции	0
Печалба или загуба, относима към собствениците на предприятието майка	120 105
(-) Междинни дивиденди	0
Малцинствени участия [Неконтролиращи участия]	0
ОБЩО СОБСТВЕН КАПИТАЛ	698 782
ОБЩО СОБСТВЕН КАПИТАЛ И ОБЩО ПАСИВИ	4 293 119

ОТЧЕТ ЗА ПРИХОДИТЕ И РАЗХОДИТЕ КЪМ 31 ДЕКЕМВРИ 2025 Г.

(хил. лв.)

	Стойност
Приходи от лихви	592 674
(Разходи за лихви)	113 293
(Разходи за акционерен капитал, платим при поискване)	0
Приход от дивиденди	2 670
Приходи от такси и комисиони	128 390
(Разходи за такси и комисиони)	14 258
Нетни печалби или (-) загуби от преустановяване признаването на финансови активи и пасиви, които не се отчитат по справедлива стойност в печалбата или загубата	-1 123
Нетни печалби или (-) загуби от финансови активи и пасиви, гържани за търгуване	-5 330
Нетни печалби или (-) загуби от нетъргуеми финансови активи, задължително отчитани по справедлива стойност в печалбата или загубата	0
Нетни печалби или (-) загуби от финансови активи и пасиви, отчитани по справедлива стойност в печалбата или загубата	0
Нетни печалби или (-) загуби от отчитане на хеджиране	0
Нетни печалби или (-) загуби от курсови разлики	-1 496
Нетни печалби или (-) загуби от преустановяване признаването на инвестиции в гъщерни, съвместни и асоциирани предприятия	0
Нетни печалби или (-) загуби от преустановяване признаването на нефинансови активи	-995
Други оперативни приходи	7 288
(Други оперативни разходи)	1 347
ОБЩО НЕТЕН ОПЕРАТИВЕН ДОХОД	593 180
(Административни разходи)	215 912
(Парични вноски за фондове за реструктуриране и схеми за гарантиране на депозитите)	5 050
(Амортизация)	20 528
Нетни печалби или (-) загуби от модифициране	0
(Провизии или (-) обратно възстановяване на провизии)	3 040
(Обезценка или (-) обратно възстановяване на обезценка на финансови активи, които не се отчитат по справедлива стойност в печалбата или загубата)	202 094
(Обезценка или (-) обратно възстановяване на обезценка на инвестиции в гъщерни дружества, съвместни предприятия и асоциирани предприятия)	2 831
(Обезценка или (-) обратно възстановяване на обезценка на нефинансови активи)	651
Отрицателна репутация, призната в печалбата или загубата	0
Дял на печалбата или (-) загубата от инвестициите в гъщерни, съвместни и асоциирани предприятия, отчитани по метода на собствения капитал	0
Печалба или (-) загуба от нетекущи активи и групи за освобождаване, класифицирани като гържани за продажба, които не отговарят на изискванията за преустановени дейности	0
ПЕЧАЛБА ИЛИ (-) ЗАГУБА ПРЕДИ ДАНЪЧНО ОБЛАГАНЕ ОТ ТЕКУЩИ ДЕЙНОСТИ	143 074
(Данъчни разходи или (-) приходи, свързани с печалбата или загубата от текущи дейности)	22 969
ПЕЧАЛБА ИЛИ (-) ЗАГУБА СЛЕД ДАНЪЧНО ОБЛАГАНЕ ОТ ТЕКУЩИТЕ ДЕЙНОСТИ	120 105
Печалба или (-) загуба след данъчно облагане от преустановени дейности	0
ПЕЧАЛБА ИЛИ (-) ЗАГУБА ЗА ГОДИНАТА	120 105

**ДАННИ ЗА ДЪЛГОВИ ЦЕННИ КНИЖА, КРЕДИТИ И АВАНСИ И ДЕПОЗИТИ
КЪМ 31 ДЕКЕМВРИ 2025 Г.**

(хил. лв.)

Наименование	Общо			Приходи от лихви
		в т.ч. в лв.	в т.ч. в евро	
Дългови ценни книжа	527 988	0	421 017	16 271
Централни банки	0	0	0	0
Държавно управление	431 017	0	395 561	11 697
Кредитни институции	71 515	0	0	1 591
Други финансови предприятия	25 456	0	25 456	2 983
Нефинансови предприятия	0	0	0	0

(хил. лв.)

Наименование	Общо			Приходи от лихви
		в т.ч. в лв.	в т.ч. в евро	
Кредити и аванси	3 280 603	929 966	944 479	571 515
Централни банки	0	0	0	0
Държавно управление	0	0	0	0
Кредитни институции	129 468	20 605	108 863	5 397
Други финансови предприятия	32 290	14 696	16 427	3 290
Нефинансови предприятия	462 942	10 186	381 461	51 635
Домакинства	2 655 903	884 479	437 728	511 193
от които: кредити, обезпечени с жилищен имот	0	0	0	0
от които: потребителски кредити	2 655 903	884 479	437 728	511 193

(хил. лв.)

Наименование	Общо			Разходи за лихви
		в т.ч. в лв.	в т.ч. в евро	
Депозити	3 180 710	1 136 517	894 675	113 022
Централни банки	0	0	0	0
Държавно управление	10 325	2 500	7 639	166
Кредитни институции	118 301	18 646	99 655	20 085
Други финансови предприятия	34 485	12 393	14 688	667
Нефинансови предприятия	90 532	20 508	29 860	2 664
Домакинства	2 927 067	1 082 470	750 833	89 440

СТАТУТ, ОРГАНИ НА УПРАВЛЕНИЕ И АКЦИОНЕРНО УЧАСТИЕ

Лиценз, издаден от БНБ	Лицензирана със Заповед № РД22-1067 от 13 август 2003 г. на управителя на БНБ да осъществява банкова дейност в страната и чужбина. Лицензът е актуализиран със: Заповед № РД 22-1560 от 20 юли 2007 г. на управителя на БНБ в съответствие с изискванията на ЗКИ; Заповед № РД 22-2270 от 16 ноември 2009 г. на управителя на БНБ в съответствие с изискванията на ЗИД на ЗКИ. Със Заповед № РД22-1651 от 3 август 2011 г. на подуправителя на БНБ, ръководещ управление „Банков надзор“, е разрешено на банката да промени наименованието си от „НЛБ Банка София“ АД на „Ти Би Ай Банк“ ЕАД.
Съдебна регистрация	Вписана в Търговския регистър с Решение № 1 от 28 август 2003 г. на СГС по фирмено дело № 9270 от 2003 г., парт. № 78318, т. 927, рег. I, с. 158; пререгистрирана в Търговския регистър към Агенцията по вписванията с ЕИК 131134023 съгласно удостоверение № 20080317132719 от 17 март 2008 г.
Адрес на централата	София 1421, ул. „Димитър Хаджикоцев“ № 52-54 тел. 02/816 3777 интернет страница: www.tbibank.bg
Органи на управление	
Надзорен съвет	Ариел Шалом Хасон – председател Маркус Бодо Краусе Чонгор Булчу Немет
Управителен съвет	Лукас Турса – изпълнителен директор Валентин Ангелов Гълъбов – изпълнителен директор Александър Чавдаров Димитров – изпълнителен директор Питър Барон – изпълнителен директор Павелс Гилодо Костин-Кристиан Минкович
Акционери (акционерно участие над 10%)	ВAGO (LUXEMBOURG) S.A.R.L., Велико Херцогство Люксембург - 100%
Одитори	Ърнст и Янг Одит ООД „БДО АФА“ ООД

СЧЕТОВОДЕН БАЛАНС (ОТЧЕТ ЗА ФИНАНСОВОТО СЪСТОЯНИЕ) КЪМ 31 ДЕКЕМВРИ 2025 Г.

(хил. лв.)

	Балансова стойност
АКТИВИ	
Пари, парични салда при централни банки и други депозити на вжждане	123 793
Финансови активи, сгържани за търгуване	518
Нетъргуеми финансови активи, загължително отчитани по справедлива стойност в печалбата или загубата	0
Финансови активи, отчитани по справедлива стойност в печалбата или загубата	0
Финансови активи, отчитани по справедлива стойност в друг всеобхватен доход	48 921
Финансови активи, отчитани по амортизирана стойност	311 577
Деривати – отчитане на хеджиране	0
Промени в справедливата стойност на хеджираните позиции при хеджиране на портфейл срещу лихвен риск	0
Инвестиции в същерни предприятия, съвместни предприятия и асоциирани предприятия	0
Материални активи	8 528
Нематериални активи	1 182
Данъчни активи	2 974
Други активи	11 999
Нетекучи активи и групи за освобождаване, класифицирани като сгържани за продажба	0
ОБЩО АКТИВИ	509 492
ПАСИВИ	
Финансови пасиви, сгържани за търгуване	0
Финансови пасиви, отчитани по справедлива стойност в печалбата или загубата	0
Финансови пасиви, отчитани по амортизирана стойност	442 076
Деривати – отчитане на хеджиране	0
Промени в справедливата стойност на хеджираните позиции при хеджиране на портфейл срещу лихвен риск	0
Провизии	394
Данъчни пасиви	92
Акционерен капитал, платим при поискване	0
Други пасиви	1 173
Пасиви, включени в групи за освобождаване, класифицирани като сгържани за продажба	0
ОБЩО ПАСИВИ	443 735
СОБСТВЕН КАПИТАЛ	
Капитал	68 000
Премийни резерви	0
Емитирани капиталови инструменти, различни от капитал	0
Друг собствен капитал	0
Нагрупан друг всеобхватен доход	629
Неразпределена печалба	-7 568
Преоценъчни резерви	0
Други резерви	0
(-) Обратно изкупени собствени акции	0
Печалба или загуба, относима към собствениците на предприятието майка	4 696
(-) Междинни дивиденди	0
Малцинствени участия [Неконтролиращи участия]	0
ОБЩО СОБСТВЕН КАПИТАЛ	65 757
ОБЩО СОБСТВЕН КАПИТАЛ И ОБЩО ПАСИВИ	509 492

ОТЧЕТ ЗА ПРИХОДИТЕ И РАЗХОДИТЕ КЪМ 31 ДЕКЕМВРИ 2025 Г.

(хил. лв.)

	Стойност
Приходи от лихви	17 361
(Разходи за лихви)	2 065
(Разходи за акционерен капитал, платим при поискване)	0
Приход от дивиденди	92
Приходи от такси и комисиони	5 035
(Разходи за такси и комисиони)	443
Нетни печалби или (-) загуби от преустановяване признаването на финансови активи и пасиви, които не се отчитат по справедлива стойност в печалбата или загубата	66
Нетни печалби или (-) загуби от финансови активи и пасиви, гържани за търгуване	754
Нетни печалби или (-) загуби от нетъргуеми финансови активи, задължително отчитани по справедлива стойност в печалбата или загубата	0
Нетни печалби или (-) загуби от финансови активи и пасиви, отчитани по справедлива стойност в печалбата или загубата	0
Нетни печалби или (-) загуби от отчитане на хеджиране	0
Нетни печалби или (-) загуби от курсови разлики	-3
Нетни печалби или (-) загуби от преустановяване признаването на инвестиции в гъщерни, съвместни и асоциирани предприятия	0
Нетни печалби или (-) загуби от преустановяване признаването на нефинансови активи	-2
Други оперативни приходи	484
(Други оперативни разходи)	0
ОБЩО НЕТЕН ОПЕРАТИВЕН ДОХОД	21 279
(Административни разходи)	14 103
(Парични вноски за фондове за реструктуриране и схеми за гарантиране на депозитите)	543
(Амортизация)	1 368
Нетни печалби или (-) загуби от модифициране	-231
(Провизии или (-) обратно възстановяване на провизии)	20
(Обезценка или (-) обратно възстановяване на обезценка на финансови активи, които не се отчитат по справедлива стойност в печалбата или загубата)	-581
(Обезценка или (-) обратно възстановяване на обезценка на инвестиции в гъщерни дружества, съвместни предприятия и асоциирани предприятия)	0
(Обезценка или (-) обратно възстановяване на обезценка на нефинансови активи)	308
Отрицателна репутация, призната в печалбата или загубата	0
Дял на печалбата или (-) загубата от инвестициите в гъщерни, съвместни и асоциирани предприятия, отчитани по метода на собствения капитал	0
Печалба или (-) загуба от нетекущи активи и групи за освобождаване, класифицирани като гържани за продажба, които не отговарят на изискванията за преустановени дейности	45
ПЕЧАЛБА ИЛИ (-) ЗАГУБА ПРЕДИ ДАНЪЧНО ОБЛАГАНЕ ОТ ТЕКУЩИ ДЕЙНОСТИ	5 332
(Данъчни разходи или (-) приходи, свързани с печалбата или загубата от текущи дейности)	636
ПЕЧАЛБА ИЛИ (-) ЗАГУБА СЛЕД ДАНЪЧНО ОБЛАГАНЕ ОТ ТЕКУЩИТЕ ДЕЙНОСТИ	4 696
Печалба или (-) загуба след данъчно облагане от преустановени дейности	0
ПЕЧАЛБА ИЛИ (-) ЗАГУБА ЗА ГОДИНАТА	4 696

**ДАННИ ЗА ДЪЛГОВИ ЦЕННИ КНИЖА, КРЕДИТИ И АВАНСИ И ДЕПОЗИТИ
КЪМ 31 ДЕКЕМВРИ 2025 Г.**

(хил. лв.)

Наименование	Общо	в т.ч. в лв.		Приходи от лихви
		в т.ч. в евро	в т.ч. в евро	
Дългови ценни книжа	73 772	23 150	21 301	2 613
Централни банки	0	0	0	0
Държавно управление	73 772	23 150	21 301	2 613
Кредитни институции	0	0	0	0
Други финансови предприятия	0	0	0	0
Нефинансови предприятия	0	0	0	0

(хил. лв.)

Наименование	Общо	в т.ч. в лв.		Приходи от лихви
		в т.ч. в евро	в т.ч. в евро	
Кредити и аванси	290 945	176 008	109 567	14 748
Централни банки	0	0	0	0
Държавно управление	576	576	0	34
Кредитни институции	68 482	1	65 578	2 534
Други финансови предприятия	10 730	10 730	0	554
Нефинансови предприятия	157 799	123 618	34 181	9 470
Домакинства	53 358	41 083	9 808	2 156
от които: кредити, обезпечени с жилищен имот	36 811	29 943	6 868	1 377
от които: потребителски кредити	9 615	6 872	276	533

(хил. лв.)

Наименование	Общо	в т.ч. в лв.		Разходи за лихви
		в т.ч. в евро	в т.ч. в евро	
Депозити	440 188	217 481	184 728	2 060
Централни банки	0	0	0	0
Държавно управление	1 689	1 689	0	0
Кредитни институции	46	0	19	0
Други финансови предприятия	910	908	2	1
Нефинансови предприятия	89 073	52 770	29 553	194
Домакинства	348 470	162 114	155 154	1 865

Счетоводни баланс, отчети за приходите и разходите и други данни за отбелязаните банки

СТАТУТ, ОРГАНИ НА УПРАВЛЕНИЕ И АКЦИОНЕРНО УЧАСТИЕ

Лиценз, издаден от БНБ	<p>Лицензирана с Решение № 365 от 1 декември 1994 г. на УС на БНБ на основание чл. 9, ал. 1 от Закона за банките и кредитното дело като Търговска банка „Кредит Експрес“ АД, гр. Варна, да извършва банкови сделки на територията на страната.</p> <p>Със Заповед №100-000393 от 6 ноември 1998 г. на БНБ наименованието на банката е променено на „Токуда Кредит Експрес Банк“ АД, гр. София.</p> <p>Лицензът е актуализиран със:</p> <p>Заповед № 100-00571 от 23 декември 1999 г. на управителя на БНБ в съответствие с изискванията на Закона за банките;</p> <p>Заповед № РД22-147 от 30 януари 2003 г. на управителя на БНБ за извършване на банкови сделки и в чужбина;</p> <p>Заповед № РД22-0854 от 7 май 2007 г. на управителя на БНБ в съответствие с изискванията на ЗКИ;</p> <p>Заповед № РД22-2267 от 16 ноември 2009 г. на управителя на БНБ в съответствие с изискванията на ЗИД на ЗКИ.</p>
Съдебна регистрация	<p>Вписана в Търговския регистър с Решение № 748 от 29 януари 2002 г. на Пловдивския окръжен съд по фирмено дело № 4463 от 2001 г., парт. № 31, т. 23, с. 122; пререгистрирана в Търговския регистър към Агенцията по вписванията с ЕИК 813155318 съгласно удостоверение № 20080326092111 от 26 март 2008 г.</p>
Адрес на централата	<p>София 1000, ул. „Славянска“ № 2 тел. 02/403 7900; 02/403 7985 интернет страница: www.tokudabank.bg</p>
Органи на управление	
Надзорен съвет	<p>Цветелина Бориславова Карагьозова Мартин Бойчев Ганев Петър Георгиев Атанасов</p>
Управителен съвет	<p>Александър Димитров Димитров – изпълнителен директор Илиан Петров Георгиев – изпълнителен директор Лорета Иванова Григорова – изпълнителен директор Силвия Кирилова Кирилова</p>
Акционери (акционерно участие над 10%)	<p>БЪЛГАРО АМЕРИКАНСКА КРЕДИТНА БАНКА - АД, Република България - 100%</p>
Одитори	<p>БДО АФА ООД Грант Торнтон ООД</p>



СЧЕТОВОДЕН БАЛАНС (ОТЧЕТ ЗА ФИНАНСОВОТО СЪСТОЯНИЕ) КЪМ 31 ДЕКЕМВРИ 2025 Г.

(хил. лв.)

	Балансова стойност
АКТИВИ	
Пари, парични салда при централни банки и групи депозити на виждане	408 120
Финансови активи, сгържани за търгуване	0
Нетъргуеми финансови активи, загължително отчитани по справедлива стойност в печалбата или загубата	0
Финансови активи, отчитани по справедлива стойност в печалбата или загубата	0
Финансови активи, отчитани по справедлива стойност в груп всеобхватен доход	51 624
Финансови активи, отчитани по амортизирана стойност	1 546 134
Деривати – отчитане на хеджиране	0
Промени в справедливата стойност на хеджираните позиции при хеджиране на портфейл срещу лихвен риск	0
Инвестиции в същерни предприятия, съвместни предприятия и асоциирани предприятия	33 178
Материални активи	61 071
Нематериални активи	4 732
Данъчни активи	13 365
Други активи	13 835
Нетекущи активи и групи за освобождаване, класифицирани като сгържани за продажба	0
ОБЩО АКТИВИ	2 132 059
ПАСИВИ	
Финансови пасиви, сгържани за търгуване	0
Финансови пасиви, отчитани по справедлива стойност в печалбата или загубата	0
Финансови пасиви, отчитани по амортизирана стойност	1 840 662
Деривати – отчитане на хеджиране	0
Промени в справедливата стойност на хеджираните позиции при хеджиране на портфейл срещу лихвен риск	0
Провизии	1 715
Данъчни пасиви	2 092
Акционерен капитал, платим при поискване	0
Други пасиви	7 073
Пасиви, включени в групи за освобождаване, класифицирани като сгържани за продажба	0
ОБЩО ПАСИВИ	1 851 542
СОБСТВЕН КАПИТАЛ	
Капитал	90 064
Премийни резерви	0
Емитирани капиталови инструменти, различни от капитал	0
Друг собствен капитал	0
Нагрупан груп всеобхватен доход	8 079
Неразпределена печалба	0
Преоценъчни резерви	0
Други резерви	148 316
(-) Обратно изкупени собствени акции	0
Печалба или загуба, относима към собствениците на предприятието майка	34 058
(-) Междинни дивиденди	0
Малцинствени участия [Неконтролиращи участия]	0
ОБЩО СОБСТВЕН КАПИТАЛ	280 517
ОБЩО СОБСТВЕН КАПИТАЛ И ОБЩО ПАСИВИ	2 132 059

Счетоводни баланс, отчети за приходите и разходите и други данни за отгелните банки



ТЪРГОВСКА БАНКА Д

ОТЧЕТ ЗА ПРИХОДИТЕ И РАЗХОДИТЕ КЪМ 31 ДЕКЕМВРИ 2025 Г.

(хил. лв.)

	Стойност
Приходи от лихви	70 899
(Разходи за лихви)	9 946
(Разходи за акционерен капитал, платим при поискване)	0
Приход от дивиденди	418
Приходи от такси и комисиони	13 277
(Разходи за такси и комисиони)	2 857
Нетни печалби или (-) загуби от преустановяване признаването на финансови активи и пасиви, които не се отчитат по справедлива стойност в печалбата или загубата	0
Нетни печалби или (-) загуби от финансови активи и пасиви, гържани за търгуване	0
Нетни печалби или (-) загуби от нетъргуеми финансови активи, задължително отчитани по справедлива стойност в печалбата или загубата	0
Нетни печалби или (-) загуби от финансови активи и пасиви, отчитани по справедлива стойност в печалбата или загубата	0
Нетни печалби или (-) загуби от отчитане на хеджиране	0
Нетни печалби или (-) загуби от курсови разлики	2 217
Нетни печалби или (-) загуби от преустановяване признаването на инвестиции в гъщерни, съвместни и асоциирани предприятия	0
Нетни печалби или (-) загуби от преустановяване признаването на нефинансови активи	0
Други оперативни приходи	3 416
(Други оперативни разходи)	
ОБЩО НЕТЕН ОПЕРАТИВЕН ДОХОД	77 424
(Административни разходи)	39 024
(Парични вноски за фондове за реструктуриране и схеми за гарантиране на депозитите)	929
(Амортизация)	4 205
Нетни печалби или (-) загуби от модифициране	0
(Провизии или (-) обратно възстановяване на провизии)	-2
(Обезценка или (-) обратно възстановяване на обезценка на финансови активи, които не се отчитат по справедлива стойност в печалбата или загубата)	-4 575
(Обезценка или (-) обратно възстановяване на обезценка на инвестиции в гъщерни дружества, съвместни предприятия и асоциирани предприятия)	0
(Обезценка или (-) обратно възстановяване на обезценка на нефинансови активи)	0
Отрицателна репутация, призната в печалбата или загубата	0
Дял на печалбата или (-) загубата от инвестициите в гъщерни, съвместни и асоциирани предприятия, отчитани по метода на собствения капитал	0
Печалба или (-) загуба от нетекущи активи и групи за освобождаване, класифицирани като гържани за продажба, които не отговарят на изискванията за преустановени дейности	0
ПЕЧАЛБА ИЛИ (-) ЗАГУБА ПРЕДИ ДАНЪЧНО ОБЛАГАНЕ ОТ ТЕКУЩИ ДЕЙНОСТИ	37 843
(Данъчни разходи или (-) приходи, свързани с печалбата или загубата от текущи дейности)	3 785
ПЕЧАЛБА ИЛИ (-) ЗАГУБА СЛЕД ДАНЪЧНО ОБЛАГАНЕ ОТ ТЕКУЩИТЕ ДЕЙНОСТИ	34 058
Печалба или (-) загуба след данъчно облагане от преустановени дейности	0
ПЕЧАЛБА ИЛИ (-) ЗАГУБА ЗА ГОДИНАТА	34 058

**ДАНИ ЗА ДЪЛГОВИ ЦЕННИ КНИЖА, КРЕДИТИ И АВАНСИ И ДЕПОЗИТИ
КЪМ 31 ДЕКЕМВРИ 2025 Г.**

(хил. лв.)

Наименование	Общо	в т.ч. в лв.		Приходи от лихви
		в т.ч. в евро	в евро	
Дългови ценни книжа	198 422	104 370	94 052	5 860
Централни банки	0	0	0	0
Държавно управление	198 422	104 370	94 052	5 713
Кредитни институции	0	0	0	0
Други финансови предприятия	0	0	0	0
Нефинансови предприятия	0	0	0	147

(хил. лв.)

Наименование	Общо	в т.ч. в лв.		Приходи от лихви
		в т.ч. в евро	в евро	
Кредити и аванси	1 413 716	965 028	425 162	64 964
Централни банки	0	0	0	0
Държавно управление	170 257	170 257	0	7 164
Кредитни институции	120 750	0	97 820	9 631
Други финансови предприятия	20 870	14 275	6 595	1 026
Нефинансови предприятия	785 789	507 881	277 312	37 173
Домакинства	316 050	272 615	43 435	9 970
от които: кредити, обезпечени с жилищен имот	257 569	220 329	37 240	6 770
от които: потребителски кредити	133 087	115 699	17 388	4 957

(хил. лв.)

Наименование	Общо	в т.ч. в лв.		Разходи за лихви
		в т.ч. в евро	в евро	
Депозити	1 835 785	1 295 538	513 436	9 865
Централни банки	0	0	0	0
Държавно управление	195 512	191 298	4 214	284
Кредитни институции	0	0	0	80
Други финансови предприятия	6 158	3 636	2 441	5
Нефинансови предприятия	738 274	550 561	178 354	3 211
Домакинства	895 841	550 043	328 427	6 285

Счетоводни баланс, отчети за приходите и разходите и други данни за откритите банки



ТЪРГОВСКА БАНКА Д

СТАТУТ, ОРГАНИ НА УПРАВЛЕНИЕ И АКЦИОНЕРНО УЧАСТИЕ

Лиценз, издаден от БНБ	Лицензирана със Заповед № 100-000101 от 12 март 1999 г. на управителя на БНБ в съответствие с изискванията на Закона за банките. Лицензът е актуализиран със: Заповед № РД 22-0862 от 7 май 2007 г. на управителя на БНБ в съответствие с изискванията на ЗКИ; Заповед № РД 22-2264 от 16 ноември 2009 г. на управителя на БНБ в съответствие с изискванията на ЗИД на ЗКИ.
Съдебна регистрация	Вписана в Търговския регистър с Решение № 1 от 15 април 1999 г. на СГС по фирмено дело № 3936 от 1999 г., парт. № 50420, т. 547, с. 178; пререгистрирана в Търговския регистър към Агенцията по вписванията с ЕИК 121884560 съгласно удостоверение № 20080529100732 от 29 май 2008 г.
Адрес на централата	София 1606, бул. „Ген. Е. И. Тотлебен“ № 8 тел. 02/4641 171 интернет страница: www.dbank.bg
Органи на управление	
Надзорен съвет	Фуат Гювен – председател Бахатин Гюрбюз Валери Борисов Борисов
Управителен съвет	Николай Георгиев Спасов – председател и главен изпълнителен директор Валентина Димитрова Борисова – изпълнителен директор Пламен Иванов Дерменджиев – изпълнителен директор Ивайло Пенев Хаджиев – изпълнителен директор Захари Димитров Алипиев
Акционери (акционерно участие над 10%)	Фуат Гювен (Фуат Хюсеинов Османов) – 55.52% ФОРТЕРА ЕАД, Република България – 44.48%
Одитори	Бейкър Тили Клитю и Партньори ЕООД РСМ БГ ООД

СЧЕТОВОДЕН БАЛАНС (ОТЧЕТ ЗА ФИНАНСОВОТО СЪСТОЯНИЕ) КЪМ 31 ДЕКЕМВРИ 2025 Г.

(хил. лв.)

	Балансова стойност
АКТИВИ	
Пари, парични салда при централни банки и групи депозити на виждане	4 052 014
Финансови активи, сгържани за търгуване	131 627
Нетъргуеми финансови активи, загължително отчитани по справедлива стойност в печалбата или загубата	3 598
Финансови активи, отчитани по справедлива стойност в печалбата или загубата	0
Финансови активи, отчитани по справедлива стойност в груп всеобхватен доход	2 970 653
Финансови активи, отчитани по амортизирана стойност	33 295 467
Деривати – отчитане на хеджиране	33 860
Промени в справедливата стойност на хеджираните позиции при хеджиране на портфейл срещу лихвен риск	0
Инвестиции в същерни предприятия, съвместни предприятия и асоциирани предприятия	52 479
Материални активи	224 825
Нематериални активи	78 821
Данъчни активи	53 821
Други активи	102 658
Нетекучи активи и групи за освобождаване, класифицирани като сгържани за продажба	16 280
ОБЩО АКТИВИ	41 016 103
ПАСИВИ	
Финансови пасиви, сгържани за търгуване	109 244
Финансови пасиви, отчитани по справедлива стойност в печалбата или загубата	0
Финансови пасиви, отчитани по амортизирана стойност	35 821 090
Деривати – отчитане на хеджиране	89 802
Промени в справедливата стойност на хеджираните позиции при хеджиране на портфейл срещу лихвен риск	-13 759
Провизии	88 800
Данъчни пасиви	7 872
Акционерен капитал, платим при поискване	0
Други пасиви	146 320
Пасиви, включени в групи за освобождаване, класифицирани като сгържани за продажба	0
ОБЩО ПАСИВИ	36 249 369
СОБСТВЕН КАПИТАЛ	
Капитал	285 777
Премийни резерви	0
Емитирани капиталови инструменти, различни от капитал	0
Друг собствен капитал	0
Нагрупан груп всеобхватен доход	63 238
Неразпределена печалба	3 512 656
Преоценъчни резерви	0
Други резерви	1 902
(-) Обратно изкупени собствени акции	0
Печалба или загуба, относима към собствениците на предприятието майка	903 161
(-) Междинни дивиденди	0
Малцинствени участия [Неконтролиращи участия]	0
ОБЩО СОБСТВЕН КАПИТАЛ	4 766 734
ОБЩО СОБСТВЕН КАПИТАЛ И ОБЩО ПАСИВИ	41 016 103

Счетоводни баланси, отчети за приходите и разходите и други данни за отгледните банки

ОТЧЕТ ЗА ПРИХОДИТЕ И РАЗХОДИТЕ КЪМ 31 ДЕКЕМВРИ 2025 Г.

(хил. лв.)

	Стойност
Приходи от лихви	932 350
(Разходи за лихви)	177 110
(Разходи за акционерен капитал, платим при поискване)	0
Приход от дивиденди	110 514
Приходи от такси и комисиони	481 364
(Разходи за такси и комисиони)	132 287
Нетни печалби или (-) загуби от преустановяване признаването на финансови активи и пасиви, които не се отчитат по справедлива стойност в печалбата или загубата	1 977
Нетни печалби или (-) загуби от финансови активи и пасиви, гържани за търгуване	-111 522
Нетни печалби или (-) загуби от нетъргуеми финансови активи, загължително отчитани по справедлива стойност в печалбата или загубата	640
Нетни печалби или (-) загуби от финансови активи и пасиви, отчитани по справедлива стойност в печалбата или загубата	0
Нетни печалби или (-) загуби от отчитане на хеджиране	-351
Нетни печалби или (-) загуби от курсови разлики	250 151
Нетни печалби или (-) загуби от преустановяване признаването на инвестиции в гъщерни, съвместни и асоциирани предприятия	0
Нетни печалби или (-) загуби от преустановяване признаването на нефинансови активи	16
Други оперативни приходи	13 107
(Други оперативни разходи)	2 707
ОБЩО НЕТЕН ОПЕРАТИВЕН ДОХОД	1 366 142
(Административни разходи)	321 303
(Парични вноски за фондове за реструктуриране и схеми за гарантиране на депозитите)	20 596
(Амортизация)	55 167
Нетни печалби или (-) загуби от модифициране	0
(Провизии или (-) обратно възстановяване на провизии)	-11 293
(Обезценка или (-) обратно възстановяване на обезценка на финансови активи, които не се отчитат по справедлива стойност в печалбата или загубата)	-67 461
(Обезценка или (-) обратно възстановяване на обезценка на инвестиции в гъщерни дружества, съвместни предприятия и асоциирани предприятия)	0
(Обезценка или (-) обратно възстановяване на обезценка на нефинансови активи)	1 105
Отрицателна репутация, призната в печалбата или загубата	0
Дял на печалбата или (-) загубата от инвестициите в гъщерни, съвместни и асоциирани предприятия, отчитани по метода на собствения капитал	0
Печалба или (-) загуба от нетекущи активи и групи за освобождаване, класифицирани като гържани за продажба, които не отговарят на изискванията за преустановени дейности	0
ПЕЧАЛБА ИЛИ (-) ЗАГУБА ПРЕДИ ДАНЪЧНО ОБЛАГАНЕ ОТ ТЕКУЩИ ДЕЙНОСТИ	1 046 725
(Данъчни разходи или (-) приходи, свързани с печалбата или загубата от текущи дейности)	143 564
ПЕЧАЛБА ИЛИ (-) ЗАГУБА СЛЕД ДАНЪЧНО ОБЛАГАНЕ ОТ ТЕКУЩИТЕ ДЕЙНОСТИ	903 161
Печалба или (-) загуба след данъчно облагане от преустановени дейности	0
ПЕЧАЛБА ИЛИ (-) ЗАГУБА ЗА ГОДИНАТА	903 161

**ДАННИ ЗА ДЪЛГОВИ ЦЕННИ КНИЖА, КРЕДИТИ И АВАНСИ И ДЕПОЗИТИ
 КЪМ 31 ДЕКЕМВРИ 2025 Г.**

(хил. лв.)

Наименование	Общо	в т.ч. в лв.		Приходи от лихви
		в т.ч. в евро	в евро	
Дългови ценни книжа	7 054 540	3 073 054	3 956 068	173 506
Централни банки	0	0	0	0
Държавно управление	6 613 875	3 073 054	3 515 403	158 051
Кредитни институции	415 406	0	415 406	12 718
Други финансови предприятия	5 046	0	5 046	454
Нефинансови предприятия	20 213	0	20 213	2 283

(хил. лв.)

Наименование	Общо	в т.ч. в лв.		Приходи от лихви
		в т.ч. в евро	в евро	
Кредити и аванси	29 807 271	19 951 351	9 460 067	758 839
Централни банки	0	0	0	0
Държавно управление	373 438	192 167	181 271	10 076
Кредитни институции	5 074 058	0	4 849 652	78 766
Други финансови предприятия	5 563 840	5 344 722	219 118	82 790
Нефинансови предприятия	11 841 268	7 507 528	4 162 744	425 526
Домакинства	6 954 667	6 906 934	47 282	161 681
от които: кредити, обезпечени с жилищен имот	6 762 463	6 726 239	36 043	132 476
от които: потребителски кредити	115 626	104 908	10 448	10 530

(хил. лв.)

Наименование	Общо	в т.ч. в лв.		Разходи за лихви
		в т.ч. в евро	в евро	
Депозити	33 301 989	21 394 416	10 279 418	61 852
Централни банки	0	0	0	0
Държавно управление	510 271	367 532	125 779	640
Кредитни институции	2 211 016	245 296	1 773 865	28 440
Други финансови предприятия	826 078	557 850	244 435	798
Нефинансови предприятия	12 246 077	7 862 393	3 778 780	29 817
Домакинства	17 508 547	12 361 345	4 356 559	2 157

Счетоводни баланс, отчети за приходите и разходите и други данни за отбелязаните банки

СТАТУТ, ОРГАНИ НА УПРАВЛЕНИЕ И АКЦИОНЕРНО УЧАСТИЕ

Лиценз, издаден от БНБ	Създадена с Постановление № 7 от 20 февруари 1964 г. на МС за извършване на валутни и кредитни операции в страната и чужбина. Получава лиценз за валутна дейност с Решение № 13 от 25 февруари 1991 г. на УС на БНБ. Лицензът е актуализиран със: Заповед № 100-00485 от 17 ноември 1999 г. на управителя на БНБ в съответствие с изискванията на Закона за банките; Заповед № РД22-0841 от 7 май 2007 г. на управителя на БНБ в съответствие с изискванията на ЗКИ; Заповед № РД22-2249 от 16 ноември 2009 г. на управителя на БНБ в съответствие с изискванията на ЗИД на ЗКИ.
Съдебна регистрация	Вписана с определение № 17 от 21 февруари 1964 г. на Софийския районен съд по фирмено дело № 9 от 1964 г. и в Търговския регистър с решение на СГС по фирмено дело № 2010 от 1990 г., парт. № 503, т. 5, с. 99; пререгистрирана в Търговския регистър към Агенцията по вписванията с ЕИК 831919536 съгласно удостоверение № 20080218090731 от 18 февруари 2008 г.
Адрес на централата	София 1000, пл. „Света Неделя“ № 7 тел. 02/923 2701 интернет страница: www.unicreditbulbank.bg
Органи на управление	
Надзорен съвет	Емилия Стефанова Палибачийска – председател Атанас Димитров Георгиев Франческо Кореле Масимо Франчезе Силвия Карлота Вивиано Марко Радиче Ивана Лоняк Дам
Управителен съвет	Цветанка Георгиева Минчева – председател и главен изпълнителен директор Ивайло Русинов Главчовски – изпълнителен директор Борислав Владков Бангеев – изпълнителен директор Борислав Петров Генов – изпълнителен директор Невена Никше Стефан Стоянов Иванов
Акционери (акционерно участие над 10%)	УниКредит С.п.А. (UNICREDIT S.P.A.), Република Италия – 99.45%
Одитори	КПМГ Одит ООД Бейкър Тили Клиту и Партньори ЕООД



СЧЕТОВОДЕН БАЛАНС (ОТЧЕТ ЗА ФИНАНСОВОТО СЪСТОЯНИЕ) КЪМ 31 ДЕКЕМВРИ 2025 Г.

(хил. лв.)

	Балансова стойност
АКТИВИ	
Пари, парични салда при централни банки и други депозити на виждане	2 984 256
Финансови активи, сгържани за търгуване	18 177
Нетъргуеми финансови активи, загължително отчитани по справедлива стойност в печалбата или загубата	223 656
Финансови активи, отчитани по справедлива стойност в печалбата или загубата	0
Финансови активи, отчитани по справедлива стойност в друг всеобхватен доход	1 031 234
Финансови активи, отчитани по амортизирана стойност	5 677 675
Деривати – отчитане на хеджиране	0
Промени в справедливата стойност на хеджираните позиции при хеджиране на портфейл срещу лихвен риск	0
Инвестиции в същерни предприятия, съвместни предприятия и асоциирани предприятия	49 516
Материални активи	264 234
Нематериални активи	4 417
Данъчни активи	24 887
Други активи	13 274
Нетекучи активи и групи за освобождаване, класифицирани като сгържани за продажба	26 323
ОБЩО АКТИВИ	10 317 649
ПАСИВИ	
Финансови пасиви, сгържани за търгуване	0
Финансови пасиви, отчитани по справедлива стойност в печалбата или загубата	0
Финансови пасиви, отчитани по амортизирана стойност	9 271 058
Деривати – отчитане на хеджиране	0
Промени в справедливата стойност на хеджираните позиции при хеджиране на портфейл срещу лихвен риск	0
Провизии	3 215
Данъчни пасиви	15 795
Акционерен капитал, платим при поискване	0
Други пасиви	13 895
Пасиви, включени в групи за освобождаване, класифицирани като сгържани за продажба	0
ОБЩО ПАСИВИ	9 303 963
СОБСТВЕН КАПИТАЛ	
Капитал	127 130
Премийни резерви	110 470
Емитирани капиталови инструменти, различни от капитал	0
Друг собствен капитал	0
Нагрупан друг всеобхватен доход	110 133
Неразпределена печалба	0
Преоценъчни резерви	0
Други резерви	579 225
(-) Обратно изкупени собствени акции	0
Печалба или загуба, относима към собствениците на предприятието майка	86 728
(-) Междинни дивиденди	0
Малцинствени участия [Неконтролиращи участия]	0
ОБЩО СОБСТВЕН КАПИТАЛ	1 013 686
ОБЩО СОБСТВЕН КАПИТАЛ И ОБЩО ПАСИВИ	10 317 649

Счетоводни баланси, отчети за приходите и разходите и други данни за отгледните банки

ОТЧЕТ ЗА ПРИХОДИТЕ И РАЗХОДИТЕ КЪМ 31 ДЕКЕМВРИ 2025 Г.

(хил. лв.)

	Стойност
Приходи от лихви	217 994
(Разходи за лихви)	7 810
(Разходи за акционерен капитал, платим при поискване)	0
Приход от дивиденди	2 656
Приходи от такси и комисиони	77 193
(Разходи за такси и комисиони)	26 253
Нетни печалби или (-) загуби от преустановяване признаването на финансови активи и пасиви, които не се отчитат по справедлива стойност в печалбата или загубата	-1 666
Нетни печалби или (-) загуби от финансови активи и пасиви, гържани за търгуване	2 630
Нетни печалби или (-) загуби от нетъргуеми финансови активи, задължително отчитани по справедлива стойност в печалбата или загубата	6 733
Нетни печалби или (-) загуби от финансови активи и пасиви, отчитани по справедлива стойност в печалбата или загубата	0
Нетни печалби или (-) загуби от отчитане на хеджиране	0
Нетни печалби или (-) загуби от курсови разлики	-7 076
Нетни печалби или (-) загуби от преустановяване признаването на инвестиции в гъщерни, съвместни и асоциирани предприятия	0
Нетни печалби или (-) загуби от преустановяване признаването на нефинансови активи	-9
Други оперативни приходи	4 085
(Други оперативни разходи)	2 293
ОБЩО НЕТЕН ОПЕРАТИВЕН ДОХОД	266 184
(Административни разходи)	136 904
(Парични вноски за фондове за реструктуриране и схеми за гарантиране на депозитите)	9 912
(Амортизация)	22 028
Нетни печалби или (-) загуби от модифициране	59
(Провизии или (-) обратно възстановяване на провизии)	-92
(Обезценка или (-) обратно възстановяване на обезценка на финансови активи, които не се отчитат по справедлива стойност в печалбата или загубата)	3 035
(Обезценка или (-) обратно възстановяване на обезценка на инвестиции в гъщерни дружества, съвместни предприятия и асоциирани предприятия)	0
(Обезценка или (-) обратно възстановяване на обезценка на нефинансови активи)	0
Отрицателна репутация, призната в печалбата или загубата	0
Дял на печалбата или (-) загубата от инвестициите в гъщерни, съвместни и асоциирани предприятия, отчитани по метода на собствения капитал	0
Печалба или (-) загуба от нетекущи активи и групи за освобождаване, класифицирани като гържани за продажба, които не отговарят на изискванията за преустановени дейности	523
ПЕЧАЛБА ИЛИ (-) ЗАГУБА ПРЕДИ ДАНЪЧНО ОБЛАГАНЕ ОТ ТЕКУЩИ ДЕЙНОСТИ	94 979
(Данъчни разходи или (-) приходи, свързани с печалбата или загубата от текущи дейности)	8 251
ПЕЧАЛБА ИЛИ (-) ЗАГУБА СЛЕД ДАНЪЧНО ОБЛАГАНЕ ОТ ТЕКУЩИТЕ ДЕЙНОСТИ	86 728
Печалба или (-) загуба след данъчно облагане от преустановени дейности	0
ПЕЧАЛБА ИЛИ (-) ЗАГУБА ЗА ГОДИНАТА	86 728



**ДАННИ ЗА ДЪЛГОВИ ЦЕННИ КНИЖА, КРЕДИТИ И АВАНСИ И ДЕПОЗИТИ
КЪМ 31 ДЕКЕМВРИ 2025 Г.**

(хил. лв.)

Наименование	Общо	в т.ч. в лв.		Приходи от лихви
		в т.ч. в лв.	в т.ч. в евро	
Дългови ценни книжа	2 976 934	1 004 103	1 936 603	72 787
Централни банки	0	0	0	0
Държавно управление	1 935 826	516 393	1 406 026	37 107
Кредитни институции	24 570	0	16 081	1 160
Други финансови предприятия	415 581	158 767	256 814	12 579
Нефинансови предприятия	600 957	328 943	257 682	21 941

(хил. лв.)

Наименование	Общо	в т.ч. в лв.		Приходи от лихви
		в т.ч. в лв.	в т.ч. в евро	
Кредити и аванси	3 793 305	3 336 928	449 021	142 431
Централни банки	0	0	0	0
Държавно управление	10 703	10 703	0	318
Кредитни институции	6 186	0	4 784	22 463
Други финансови предприятия	539 596	446 566	93 025	16 178
Нефинансови предприятия	1 494 844	1 218 237	271 770	52 353
Домакинства	1 741 976	1 661 422	79 442	51 119
от които: кредити, обезпечени с жилищен имот	1 359 192	1 283 392	75 800	33 127
от които: потребителски кредити	861 554	836 238	24 240	29 813

(хил. лв.)

Наименование	Общо	в т.ч. в лв.		Разходи за лихви
		в т.ч. в лв.	в т.ч. в евро	
Депозити	9 206 222	7 011 677	1 875 770	5 570
Централни банки	0	0	0	0
Държавно управление	400 807	387 270	13 492	510
Кредитни институции	30 637	514	4 616	1 278
Други финансови предприятия	462 974	339 290	122 959	1 890
Нефинансови предприятия	1 397 625	1 200 437	184 494	1 690
Домакинства	6 914 179	5 084 166	1 550 209	202

Счетоводни баланс, отчети за приходите и разходите и други данни за отгледните банки

СТАТУТ, ОРГАНИ НА УПРАВЛЕНИЕ И АКЦИОНЕРНО УЧАСТИЕ

Лиценз, издаден от БНБ	Лицензирана с Протокол № 14 от 25 февруари 1991 г. на БНБ-ЦУ да извършва банкови сделки в страната. Лицензът е актуализиран със: Заповед № 100-000398 от 11 ноември 1998 г. на УС на БНБ за извършване на банкови сделки и в чужбина; Заповед № 100-00493 от 17 ноември 1999 г. на управителя на БНБ в съответствие с изискванията на Закона за банките; Заповед № РД22-0849 от 7 май 2007 г. на управителя на БНБ в съответствие с изискванията на ЗКИ; Заповед № РД 22-2256 от 16 ноември 2009 г. на управителя на БНБ в съответствие с изискванията на ЗИД на ЗКИ.
Съдебна регистрация	Вписана в Търговския регистър с решение от 28 март 1991 г. на СГС по фирмено дело № 5227 от 1991 г., парт. № 334, т. 4, с. 1; пререгистрирана в Търговския регистър към Агенцията по вписванията с ЕИК 831447150 съгласно удостоверение № 20080718100200 от 18 юли 2008 г.
Адрес на централата	София 1086, бул. „Цариградско шосе“ № 87 тел. 02/926 6266 интернет страница: www.ccbank.bg
Органи на управление	
Надзорен съвет	Константин Стойчев Велев – председател Централен кооперативен съюз Иво Каменов Георгиев Райна Димитрова Кузмова
Управителен съвет	Цветан Цанков Ботев – председател Сава Маринов Стойнов – заместник-председател и изпълнителен директор Георги Косев Костов – изпълнителен директор Никола Стефанов Кедев – изпълнителен директор Александър Димитров Керезов Бисер Йорданов Славков
Прокурист	Тихомир Ангелов Атанасов
Акционери (акционерно участие над 10%)	ЦКБ Груп ЕАД – 61.05%
Одитори	Грант Торнтон ООД РСМ БГ ООД

СЧЕТОВОДЕН БАЛАНС (ОТЧЕТ ЗА ФИНАНСОВОТО СЪСТОЯНИЕ) КЪМ 31 ДЕКЕМВРИ 2025 Г.

(хил. лв.)

	Балансова стойност
АКТИВИ	
Пари, парични салда при централни банки и други депозити на виждане	3 608 336
Финансови активи, сгържани за търгуване	43 624
Нетъргуеми финансови активи, загължително отчитани по справедлива стойност в печалбата или загубата	37 600
Финансови активи, отчитани по справедлива стойност в печалбата или загубата	0
Финансови активи, отчитани по справедлива стойност в друг всеобхватен доход	743 579
Финансови активи, отчитани по амортизирана стойност	21 666 336
Деривати – отчитане на хеджиране	0
Промени в справедливата стойност на хеджираните позиции при хеджиране на портфейл срещу лихвен риск	0
Инвестиции в същерни предприятия, съвместни предприятия и асоциирани предприятия	1 000
Материални активи	421 698
Нематериални активи	218 226
Данъчни активи	40 700
Други активи	174 821
Нетекучи активи и групи за освобождаване, класифицирани като сгържани за продажба	7 624
ОБЩО АКТИВИ	26 963 544
ПАСИВИ	
Финансови пасиви, сгържани за търгуване	38 661
Финансови пасиви, отчитани по справедлива стойност в печалбата или загубата	0
Финансови пасиви, отчитани по амортизирана стойност	23 561 117
Деривати – отчитане на хеджиране	0
Промени в справедливата стойност на хеджираните позиции при хеджиране на портфейл срещу лихвен риск	0
Провизии	23 414
Данъчни пасиви	4 273
Акционерен капитал, платим при поискване	0
Други пасиви	171 911
Пасиви, включени в групи за освобождаване, класифицирани като сгържани за продажба	0
ОБЩО ПАСИВИ	23 799 376
СОБСТВЕН КАПИТАЛ	
Капитал	560 323
Премийни резерви	0
Емитирани капиталови инструменти, различни от капитал	0
Друг собствен капитал	0
Нагрупан друг всеобхватен доход	22 902
Неразпределена печалба	1 854 607
Преоценъчни резерви	0
Други резерви	282 521
(-) Обратно изкупени собствени акции	0
Печалба или загуба, относима към собствениците на предприятието майка	443 815
(-) Междинни дивиденди	0
Малцинствени участия [Неконтролиращи участия]	0
ОБЩО СОБСТВЕН КАПИТАЛ	3 164 168
ОБЩО СОБСТВЕН КАПИТАЛ И ОБЩО ПАСИВИ	26 963 544

ОТЧЕТ ЗА ПРИХОДИТЕ И РАЗХОДИТЕ КЪМ 31 ДЕКЕМВРИ 2025 Г.

(хил. лв.)

	Стойност
Приходи от лихви	995 235
(Разходи за лихви)	197 570
(Разходи за акционерен капитал, платим при поискване)	0
Приход от дивиденди	993
Приходи от такси и комисиони	221 581
(Разходи за такси и комисиони)	68 107
Нетни печалби или (-) загуби от преустановяване признаването на финансови активи и пасиви, които не се отчитат по справедлива стойност в печалбата или загубата	18 519
Нетни печалби или (-) загуби от финансови активи и пасиви, гържани за търгуване	32 545
Нетни печалби или (-) загуби от нетъргуеми финансови активи, загължително отчитани по справедлива стойност в печалбата или загубата	5 504
Нетни печалби или (-) загуби от финансови активи и пасиви, отчитани по справедлива стойност в печалбата или загубата	0
Нетни печалби или (-) загуби от отчитане на хеджиране	0
Нетни печалби или (-) загуби от курсови разлики	-893
Нетни печалби или (-) загуби от преустановяване признаването на инвестиции в гъщерни, съвместни и асоциирани предприятия	0
Нетни печалби или (-) загуби от преустановяване признаването на нефинансови активи	0
Други оперативни приходи	154
(Други оперативни разходи)	0
ОБЩО НЕТЕН ОПЕРАТИВЕН ДОХОД	1 007 961
(Административни разходи)	304 613
(Парични вноски за фондове за реструктуриране и схеми за гарантиране на депозитите)	16 423
(Амортизация)	43 893
Нетни печалби или (-) загуби от модифициране	-463
(Провизии или (-) обратно възстановяване на провизии)	5 471
(Обезценка или (-) обратно възстановяване на обезценка на финансови активи, които не се отчитат по справедлива стойност в печалбата или загубата)	116 340
(Обезценка или (-) обратно възстановяване на обезценка на инвестиции в гъщерни дружества, съвместни предприятия и асоциирани предприятия)	0
(Обезценка или (-) обратно възстановяване на обезценка на нефинансови активи)	398
Отрицателна репутация, призната в печалбата или загубата	0
Дял на печалбата или (-) загубата от инвестициите в гъщерни, съвместни и асоциирани предприятия, отчитани по метода на собствения капитал	0
Печалба или (-) загуба от нетекущи активи и групи за освобождаване, класифицирани като гържани за продажба, които не отговарят на изискванията за преустановени дейности	689
ПЕЧАЛБА ИЛИ (-) ЗАГУБА ПРЕДИ ДАНЪЧНО ОБЛАГАНЕ ОТ ТЕКУЩИ ДЕЙНОСТИ	521 049
(Данъчни разходи или (-) приходи, свързани с печалбата или загубата от текущи дейности)	77 234
ПЕЧАЛБА ИЛИ (-) ЗАГУБА СЛЕД ДАНЪЧНО ОБЛАГАНЕ ОТ ТЕКУЩИТЕ ДЕЙНОСТИ	443 815
Печалба или (-) загуба след данъчно облагане от преустановени дейности	0
ПЕЧАЛБА ИЛИ (-) ЗАГУБА ЗА ГОДИНАТА	443 815

**ДАННИ ЗА ДЪЛГОВИ ЦЕННИ КНИЖА, КРЕДИТИ И АВАНСИ И ДЕПОЗИТИ
 КЪМ 31 ДЕКЕМВРИ 2025 Г.**

(хил. лв.)

Наименование	Общо	в т.ч. в лв.		Приходи от лихви
		в т.ч. в евро	в евро	
Дългови ценни книжа	4 392 294	158 280	3 705 041	128 343
Централни банки	0	0	0	0
Държавно управление	3 039 102	158 280	2 372 899	76 944
Кредитни институции	906 656	0	885 606	36 972
Други финансови предприятия	286 036	0	286 036	8 187
Нефинансови предприятия	160 500	0	160 500	6 240

(хил. лв.)

Наименование	Общо	в т.ч. в лв.		Приходи от лихви
		в т.ч. в евро	в евро	
Кредити и аванси	18 404 994	13 407 245	4 820 044	861 572
Централни банки	0	0	0	0
Държавно управление	55 653	0	55 653	485
Кредитни институции	1 254 918	0	1 254 918	22 678
Други финансови предприятия	95 356	53 283	42 073	5 393
Нефинансови предприятия	6 868 386	4 001 326	2 704 147	304 274
Домакинства	10 130 681	9 352 636	763 253	528 742
от които: кредити, обезпечени с жилищен имот	5 799 223	5 068 186	719 113	132 242
от които: потребителски кредити	4 590 264	4 508 853	80 030	390 437

(хил. лв.)

Наименование	Общо	в т.ч. в лв.		Разходи за лихви
		в т.ч. в евро	в евро	
Депозити	23 491 277	13 514 537	8 842 634	194 985
Централни банки	0	0	0	0
Държавно управление	359 781	304 135	55 462	1 524
Кредитни институции	1 887 364	1 783	1 884 274	101 014
Други финансови предприятия	1 637 252	658 859	818 062	8 464
Нефинансови предприятия	6 267 204	4 033 779	1 876 484	34 859
Домакинства	13 339 676	8 515 981	4 208 352	49 124

Счетоводни баланс, отчети за приходите и разходите и други данни за откритите банки

СТАТУТ, ОРГАНИ НА УПРАВЛЕНИЕ И АКЦИОНЕРНО УЧАСТИЕ

Лиценз, издаден от БНБ	Лицензирана с Решение № 21 от 14 март 1991 г. на УС на БНБ. Лицензът е актуализиран със: Решение № 15 от 15 април 1992 г. на УС на БНБ за извършване на валутна дейност в страната и чужбина в съответствие с изискванията на Закона за банките и кредитното дело; Заповед № 100-00488 от 17 ноември 1999 г. на управителя на БНБ в съответствие с изискванията на Закона за банките; Заповед № РД22-0845 от 7 май 2007 г. на управителя на БНБ в съответствие с изискванията на ЗКИ; Заповед № РД22-2252 от 16 ноември 2009 г. на управителя на БНБ в съответствие с изискванията на ЗИД на ЗКИ.
Съдебна регистрация	Вписана в Търговския регистър с решение на СГС по фирмено дело № 10646 от 1991 г., парт. № 414, т. 4, с. 91; пререгистрирана в Търговския регистър към Агенцията по вписванията с ЕИК 000694749 съгласно удостоверение № 20080311154207 от 11 март 2008 г.
Адрес на централата	София 1766, ул. „Околовръстен път“ № 260 тел. 02/816 6000 интернет страница: www.postbank.bg
Органи на управление	
Надзорен съвет	Джон Дейвид Бътс – председател Ставрос Йоану Николаос Павлидис Райка Стоянова Онцова Георгиос Икономидис Спиригон Пантелиас Емер Мъри
Управителен съвет	Петя Николова Димитрова – председател и главен изпълнителен директор Димитър Борисов Шумаров – изпълнителен директор Асен Василев Ягодин – изпълнителен директор Ангел Антонов Матеев – изпълнителен директор Панайотис Димитриос Мавридис Румен Димитров Радушев Илия Запрянов Караниколов
Прокурист	Милена Ивайлова Ванева
Акционери (акционерно участие над 10%)	Юробанк Ергасиас С.А. (EUROBANK S.A.), Република Гърция – 99.99% И Ар Би Ню Юърл Холдинг Б.В., Кралство Нидерландия
Одитори	Бейкър Тили Клиту и Партньори ЕООД КПМГ Оudit ООД

ISSN 2367-4970 (ОНЛАЙН)

ХУДОЖЕСТВЕННОТО ОФОРМЛЕНИЕ НА КОРИЦАТА Е РАЗРАБОТЕНО ВЪЗ ОСНОВА
НА СКУЛПТУРНАТА ГРУПА „ХЕРМЕС И ДЕМЕТРА“, ДЕЛО НА КИРИЛ ШИВАРОВ,
РАЗПОЛОЖЕНА НА ЮЖНАТА ФАСАДА НА СГРАДАТА НА БНБ