

# Информационен бюлетин

юли 2014 г.



135  
ГОДИНИ



БЪЛГАРСКА  
НАРОДНА  
БАНКА





БЪЛГАРСКА  
НАРОДНА  
БАНКА

# Информационен бюлетин

юли 2014 г.

## Съдържание

### Графики

Финансов сектор	5
Външен сектор	12
Фискален сектор	14
Реален сектор	15

### Таблицы

Финансов сектор	19
Външен сектор	78
Фискален сектор	103
Реален сектор	105

### Методологически бележки

Общи бележки и институционални сектори	110
Финансов сектор	117
Външен сектор	132
Фискален сектор	149
Реален сектор	149

### Решения на УС на БНБ

150

### Издания на БНБ

151

### Адреси на банките в България

157

**Абревиатури**

АЗ	Агенция по заетостта
БАН	Българска академия на науките
БВП	брутен вътрешен продукт
ДЛП	дългосрочен лихвен процент
ДЦК	държавни ценни книжа
ЕБВР	Европейска банка за възстановяване и развитие
ЕИБ	Европейска инвестиционна банка
ЕИО	Европейска икономическа общност
ЕО	Европейска общност
ЕС	Европейски съюз
ЕСС '95	Европейска система от сметки '95
ЕСЦБ	Европейска система на централните банки
ЕЦБ	Европейска централна банка
ЗД и ПФ	застрахователни дружества и пенсионни фондове
ЗУНК	Закон за уреждане на необслужваните кредити, договорени до 31 декември 1990 г.
Интрастат	система за събиране на данни за търговия със стоки на Общността
ЛЕОНИЯ	лихвен процент по реални сделки с необезпечени овърнайт депозити в левове, предоставени на междубанковия пазар
ЛИБОР	лондонски междубанков лихвен процент
М1	тесни пари
М2	М1 и квазипари
М3	широки пари
МВФ	Международен валутен фонд
МДУ	местно държавно управление
МКП	международни капиталови пазари
МС	Министерски съвет
МСС/МСФО	Международни счетоводни стандарти/Международни стандарти за финансова отчетност
МФ	Министерство на финансите
НБФИ	небанкови финансови институции
НСГП	Национална служба „Гранична полиция“
НСИ	Национален статистически институт
НТООД	нетърговски организации, обслужващи домакинствата
ОИСР	Организация за икономическо сътрудничество и развитие
ОЛП	основен лихвен процент
ООН	Организация на обединените нации
ПФИ	парично-финансови институции
СНС '93	Система на националните сметки '93
СНФУ	стоки и нефакторни услуги
СОМТ	Система за отчитане на международните трансакции
СОФ	социалноосигурителни фондове
СОФИБОР	фиксинг на котировките на необезпечени депозити в левове, предлагани на междубанковия пазар
СПТ	специални права на тираж
ССРД	Специален стандарт за разпространение на данни ( <i>Special Data Dissemination Standard</i> )
ФПП	фондове на паричния пазар
ФПС	финансови посредници и спомагатели, различни от застрахователни компании и пенсионни фондове
ЦБ	централна банка
ЦДУ	централно държавно управление
ЦК	ценни книжа
<i>CIF</i>	<i>Cost, Insurance, Freight</i>
<i>EONIA</i>	<i>Euro OverNight Index Average</i>
<i>EURIBOR</i>	<i>Euro Interbank Offered Rate</i>
<i>FOB</i>	<i>Free on Board</i>

**Легенда**

„ - “	показателят е равен на нула
„ . “	данните все още не са налични
„ 0 “	показателят е по-малък от 0.05, но по-голям от нула
„ р “	ревизиран данни

## Графики

## 1

**Финансов сектор**

1.1.	Брутни валутни резерви (активи на управление „Емисионно“)	5
1.2.	Чуждестранни активи и пасиви на парично-финансовите институции	5
1.3.	Вътрешен кредит на парично-финансовите институции	5
1.4.	Динамика на компонентите на вътрешния кредит (годишно изменение)	6
1.5.	Динамика на вземанията на <i>други парично-финансови институции</i> от сектор <i>домакинства и НТООД</i> (годишно изменение)	6
1.6.	Депозити, включени в паричната маса, по сектори	6
1.7.	Динамика на депозитите, включени в паричната маса, по сектори (годишно изменение)	7
1.8.	Депозити, включени в паричната маса, по видове и валута	7
1.9.	Динамика на депозитите, включени в паричната маса, по видове и валута (годишно изменение)	7
1.10.	Парични агрегати	8
1.11.	Динамика на паричните агрегати (годишно изменение)	8
1.12.	Широки пари	8
1.13.	Междубанков паричен пазар	9
1.14.	Валутен пазар	9
1.15.	Лихвени проценти на междубанковия паричен пазар	9
1.16.	Лихвени проценти по нов бизнес по кредити за сектор <i>нефинансови предприятия</i>	10
1.17.	Лихвени проценти по нов бизнес по кредити за сектор <i>домакинства</i>	10
1.18.	Лихвени проценти по нов бизнес по депозити с договорен матуритет в левове на сектор <i>нефинансови предприятия</i>	10
1.19.	Лихвени проценти по нов бизнес по депозити с договорен матуритет в левове на сектор <i>домакинства</i>	11
1.20.	Лихвен диференциал между годишната доходност на ОЛП и месечния ЛИБОР за еврото	11

## 2

**Външен сектор**

2.1.	Платежен баланс	12
2.1.1.	Текуща сметка	12
2.1.2.	Капиталова и финансова сметка	12
2.2.	Брутен външен дълг	12
2.3.	Индикатори на външния дълг	13
2.3.1.	Брутен външен дълг	13
2.3.2.	Обслужване на външния дълг	13
2.4.	Валутен курс на лева към щатския долар	13

## 3

**Фискален сектор**

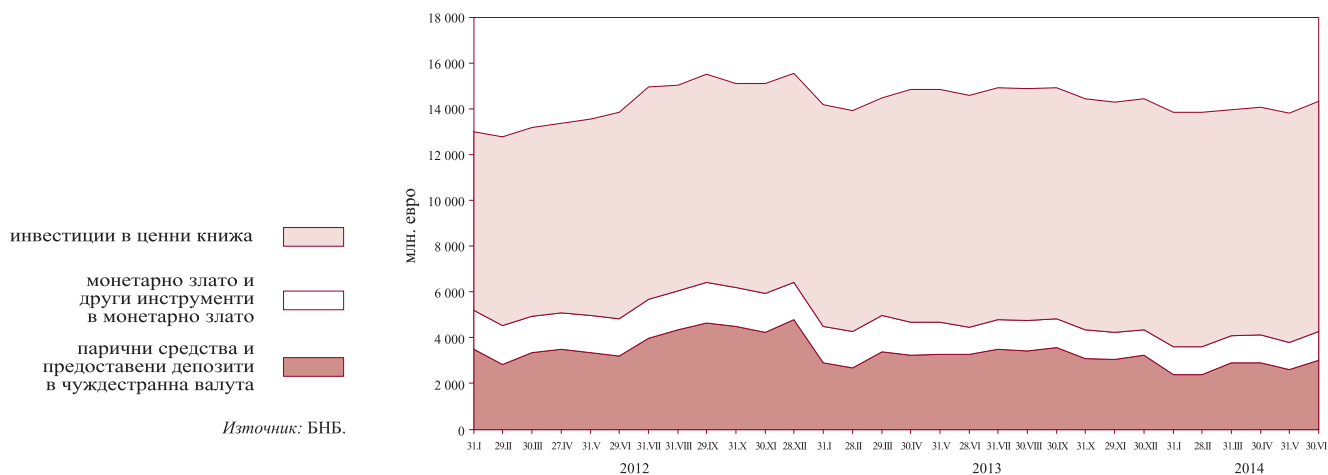
3.1.	Финансиране на бюджетния дефицит	14
3.2.	Изпълнение на републиканския бюджет	14

## 4 Реален сектор

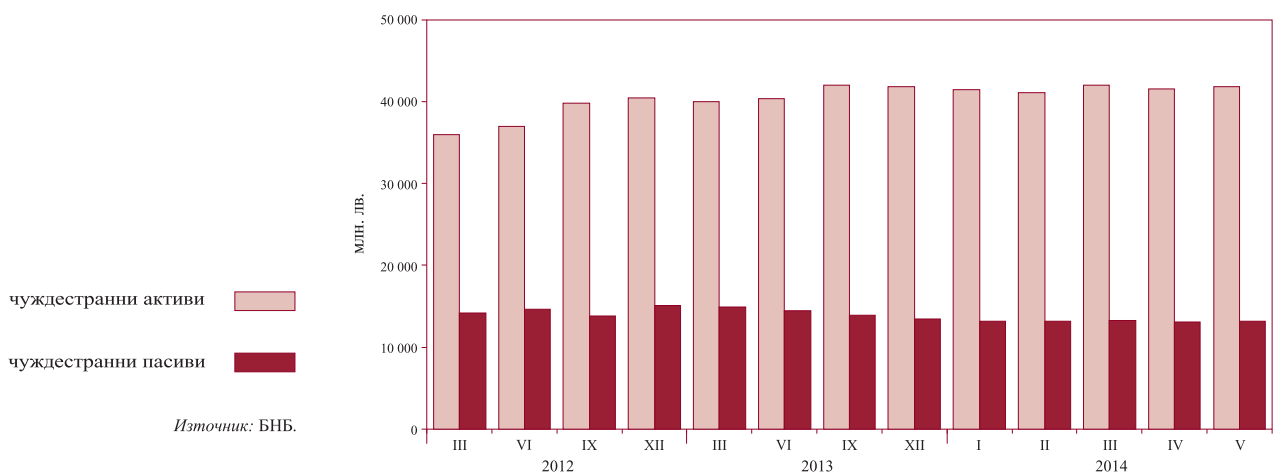
4.1.	Безработица.....	15
4.2.	Динамика на средната месечна работна заплата .....	15
4.3.	Изменение на потребителските цени по месеци спрямо предходния месец .....	15
4.4.	Изменение на потребителските цени по месеци спрямо съответния месец на предходната година.....	16

# 1 Финансов сектор

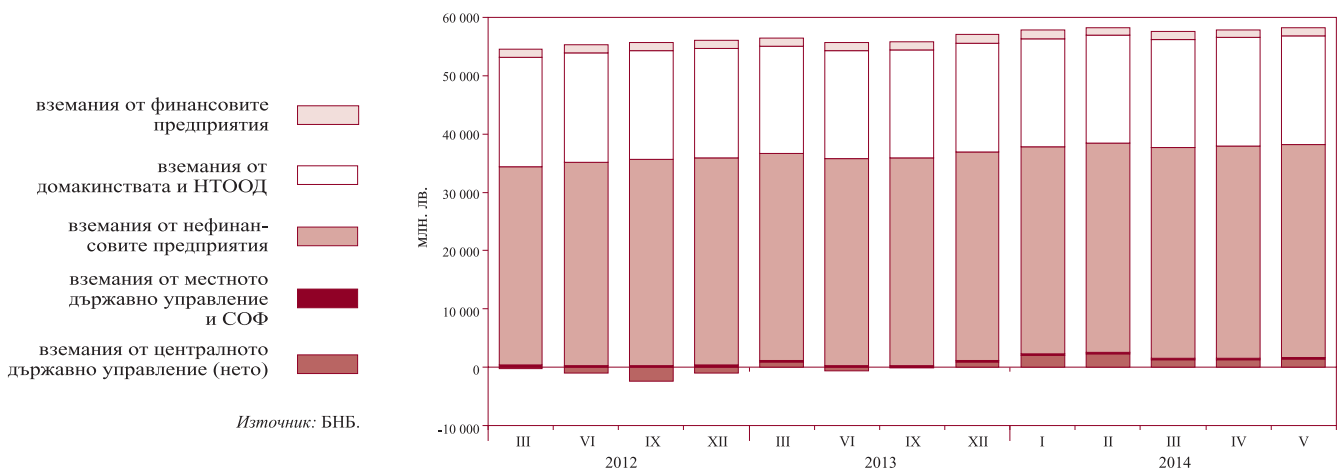
## 1.1. Брутни валутни резерви (активи на управление „Емисионно“)



## 1.2. Чуждестранни активи и пасиви на парично-финансовите институции



## 1.3. Вътрешен кредит на парично-финансовите институции



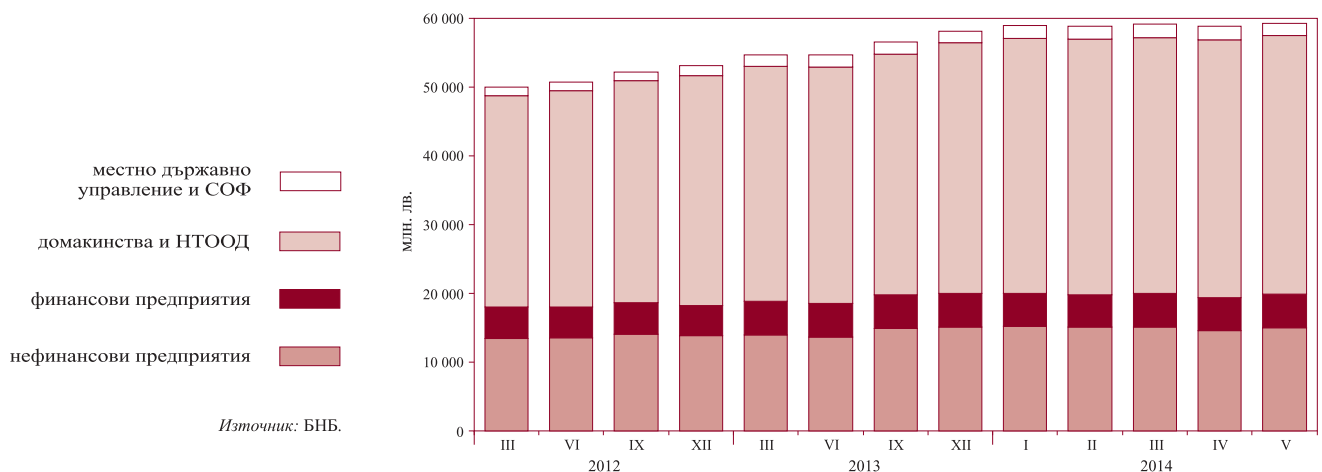
**1.4. Динамика на компонентите на вътрешния кредит  
(годишно изменение)**



**1.5. Динамика на вземанията на други парично-финансови институции от сектор домакинства и НТООД  
(годишно изменение)**



**1.6. Депозити, включени в паричната маса, по сектори**

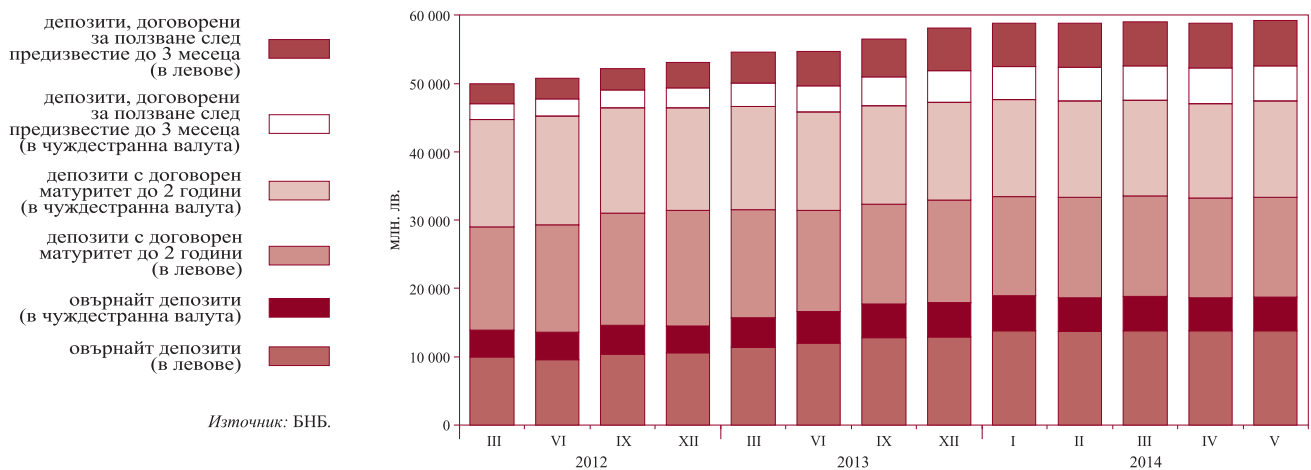




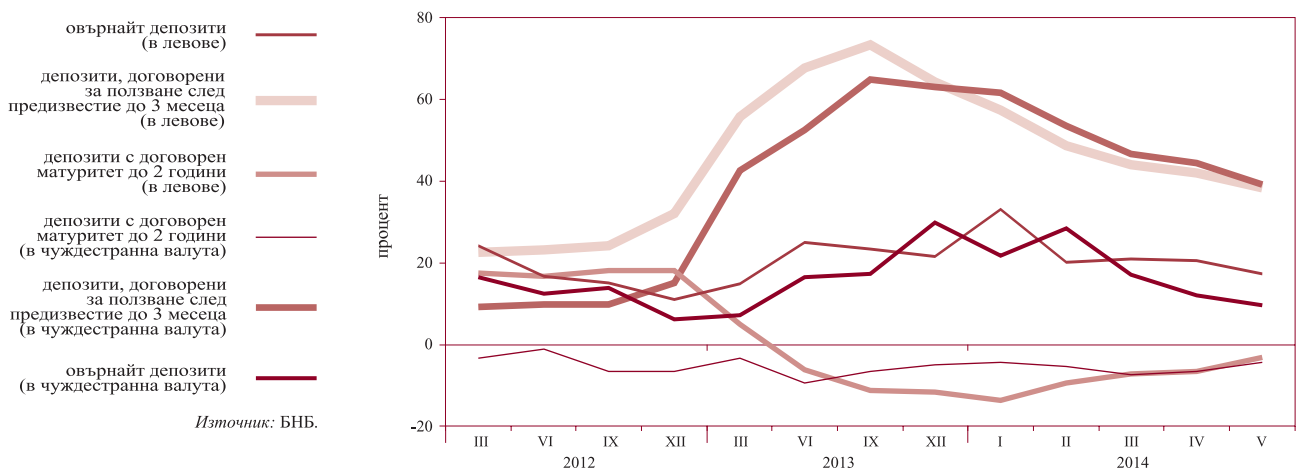
**1.7. Динамика на депозитите, включени в паричната маса, по сектори (годишно изменение)**



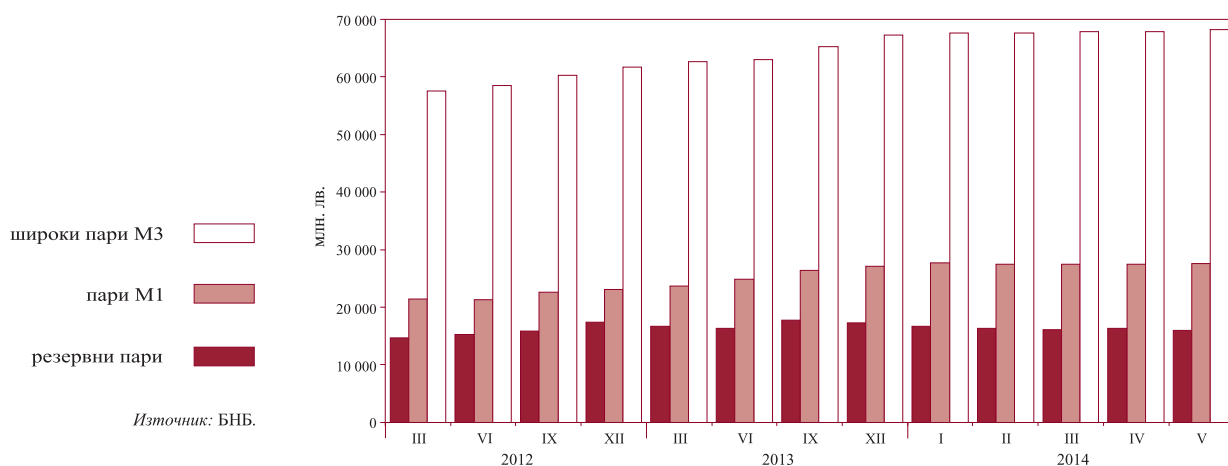
**1.8. Депозити, включени в паричната маса, по видове и валута**



**1.9. Динамика на депозитите, включени в паричната маса, по видове и валута (годишно изменение)**



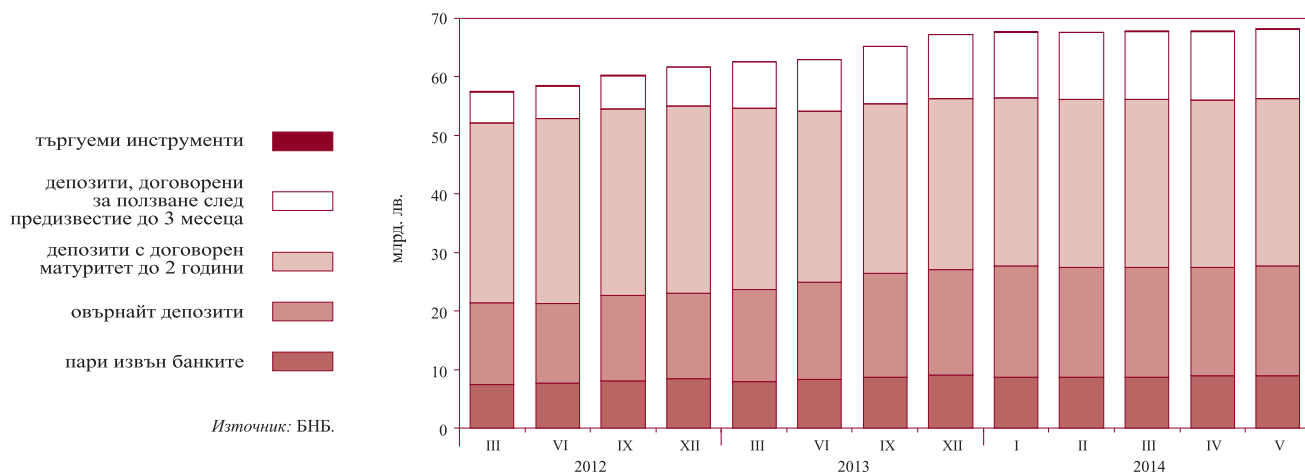
1.10. Парични агрегати



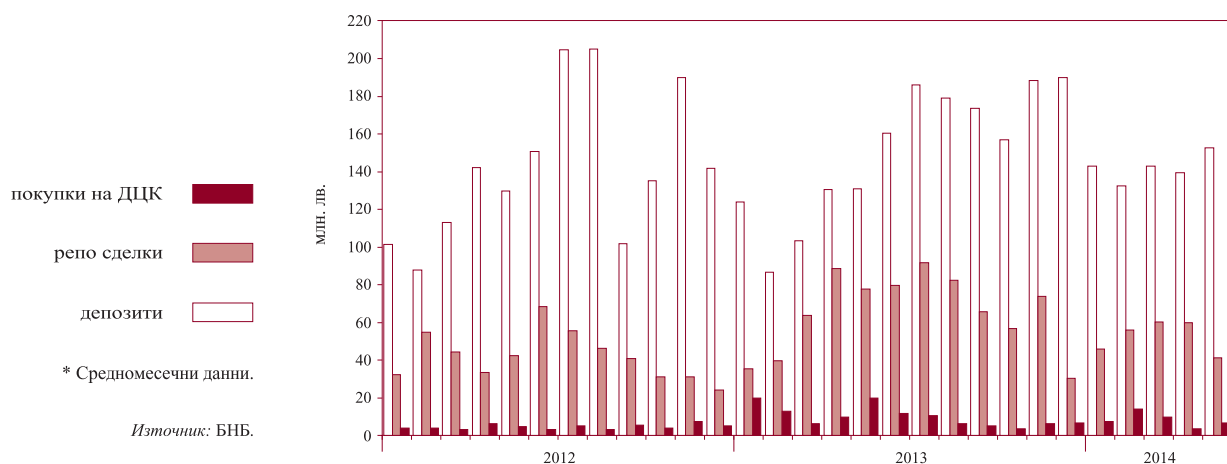
1.11. Динамика на паричните агрегати (годишно изменение)



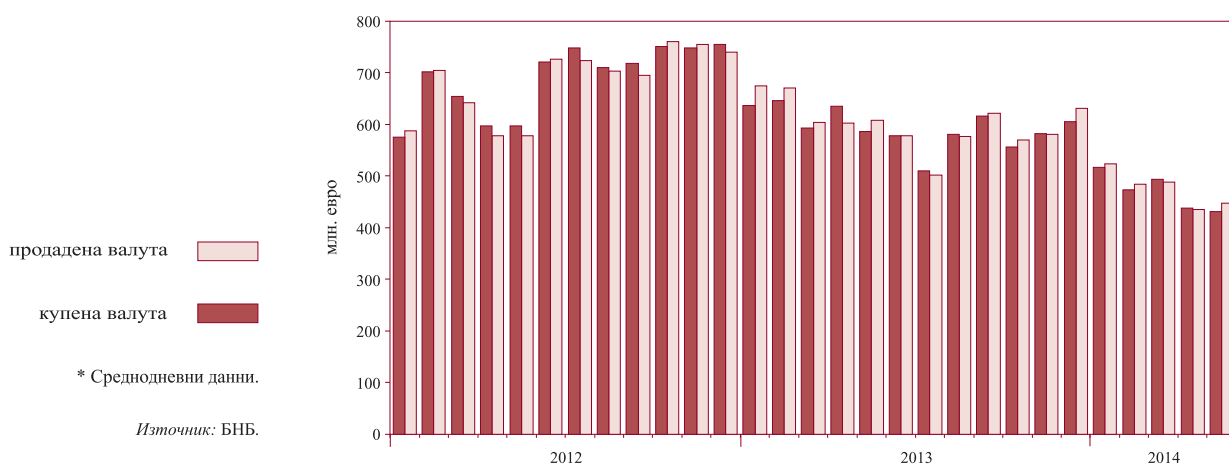
1.12. Широки пари



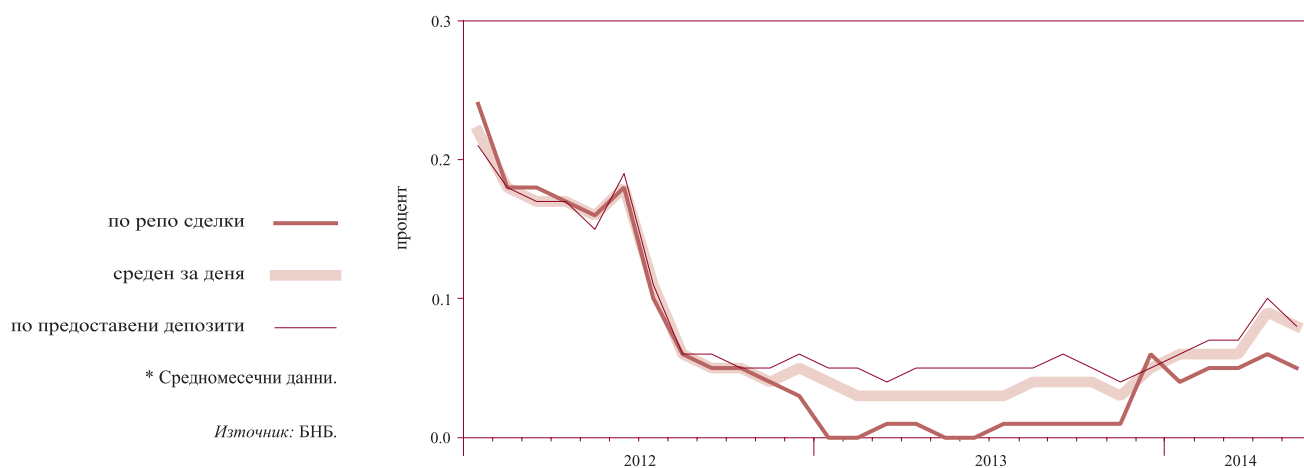
## 1.13. Междубанков паричен пазар\*



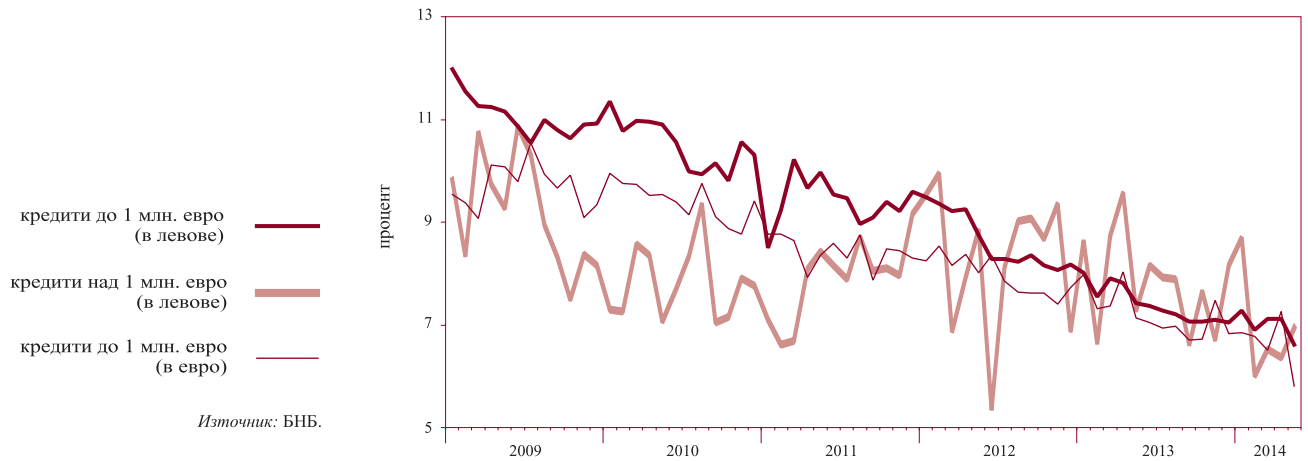
## 1.14. Валутен пазар\*



## 1.15. Лихвени проценти на междубанковия паричен пазар\*



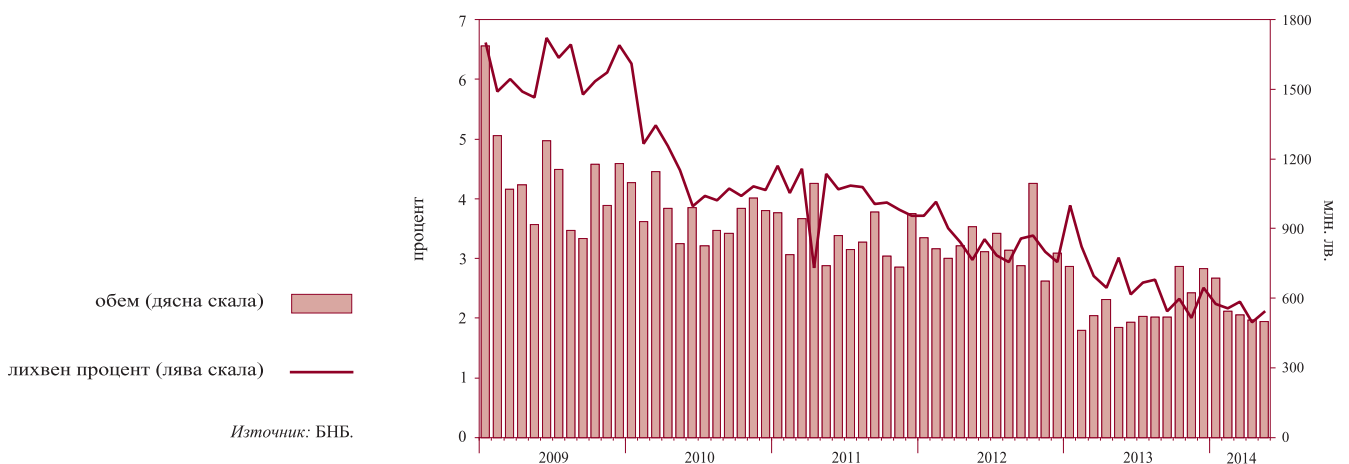
**1.16. Лихвени проценти по нов бизнес по кредити за сектор нефинансови предприятия**



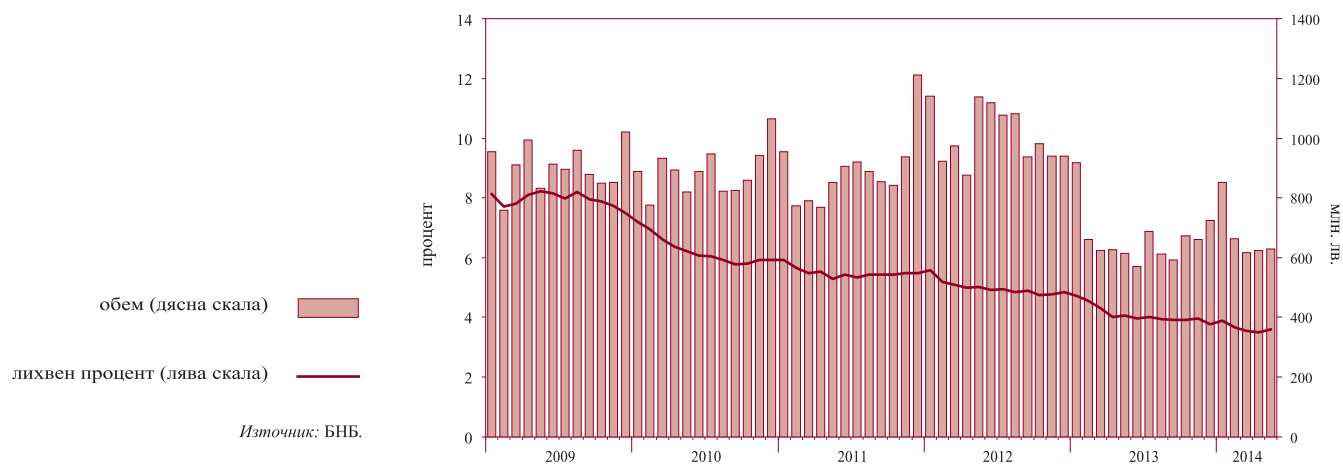
**1.17. Лихвени проценти по нов бизнес по кредити за сектор домакинства**



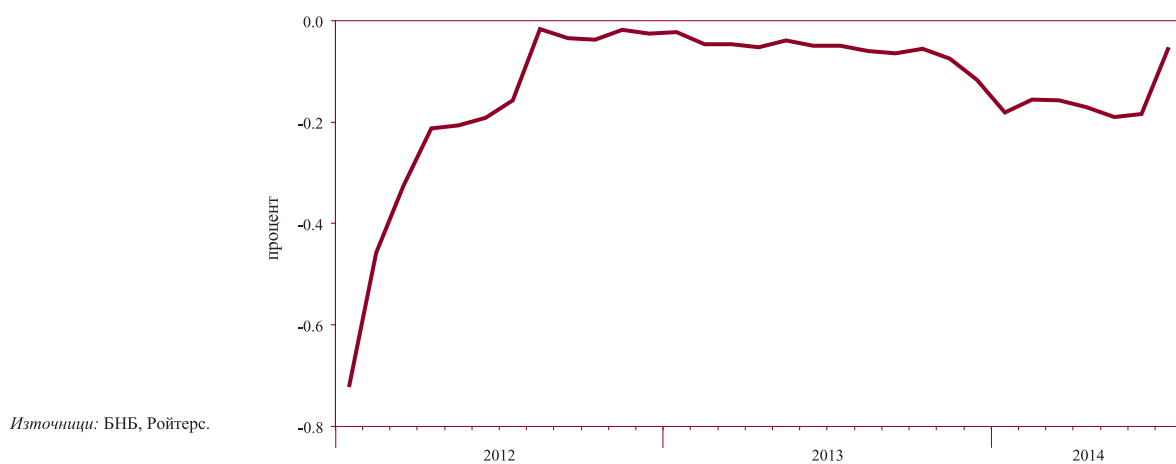
**1.18. Лихвени проценти по нов бизнес по депозити с договорен матуритет в левове на сектор нефинансови предприятия**



### 1.19. Лихвени проценти по нов бизнес по депозити с договорен матуритет в левове на сектор домакинства



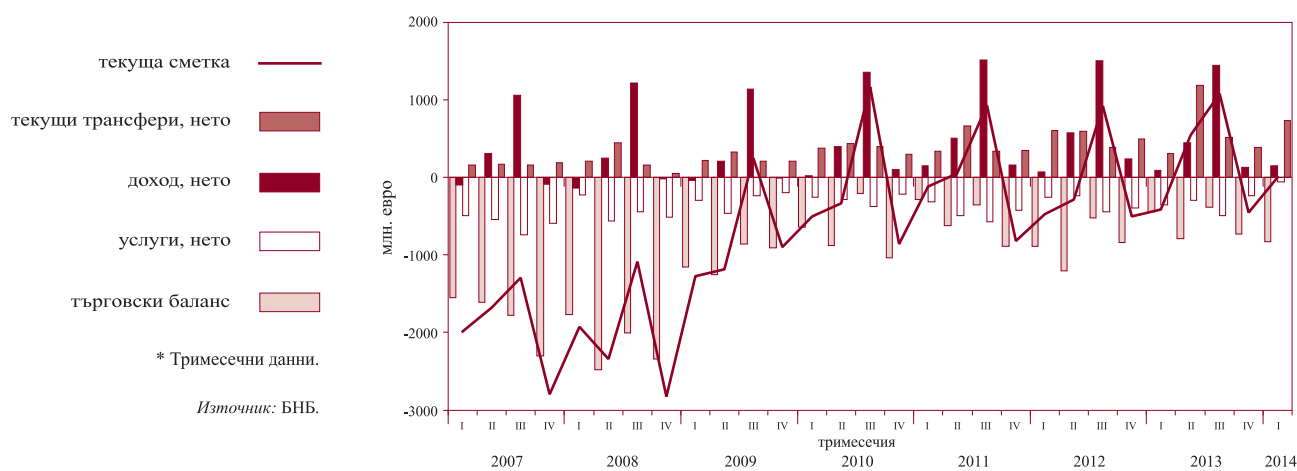
### 1.20. Лихвен диференциал между годишната доходност на ОЛП и месечния ЛИБОР за евро



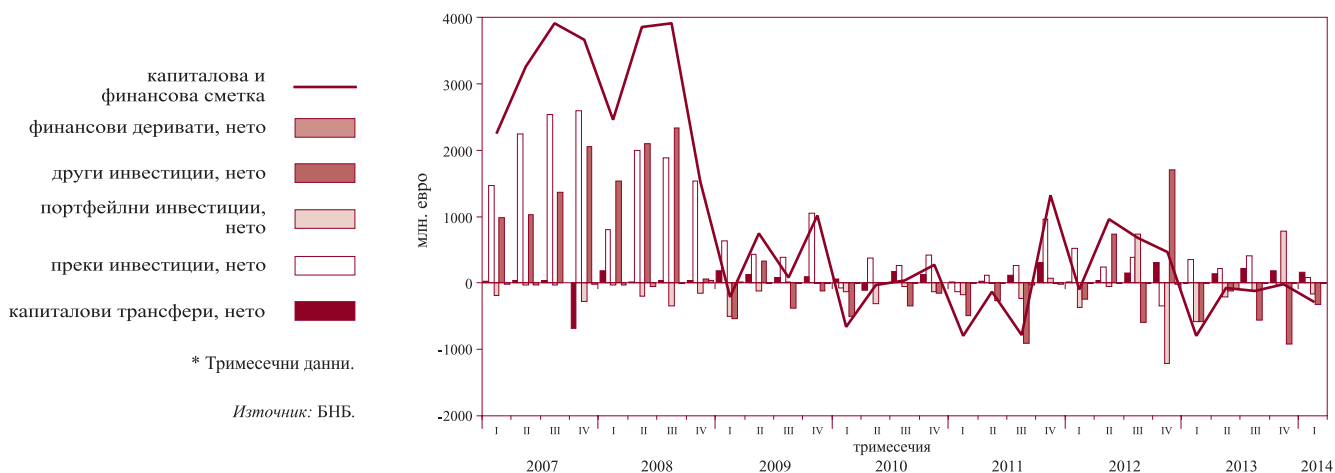
# 2 Външен сектор

## 2.1. Платежен баланс

2.1.1. Текуща сметка\*



2.1.2. Капиталова и финансова сметка\*

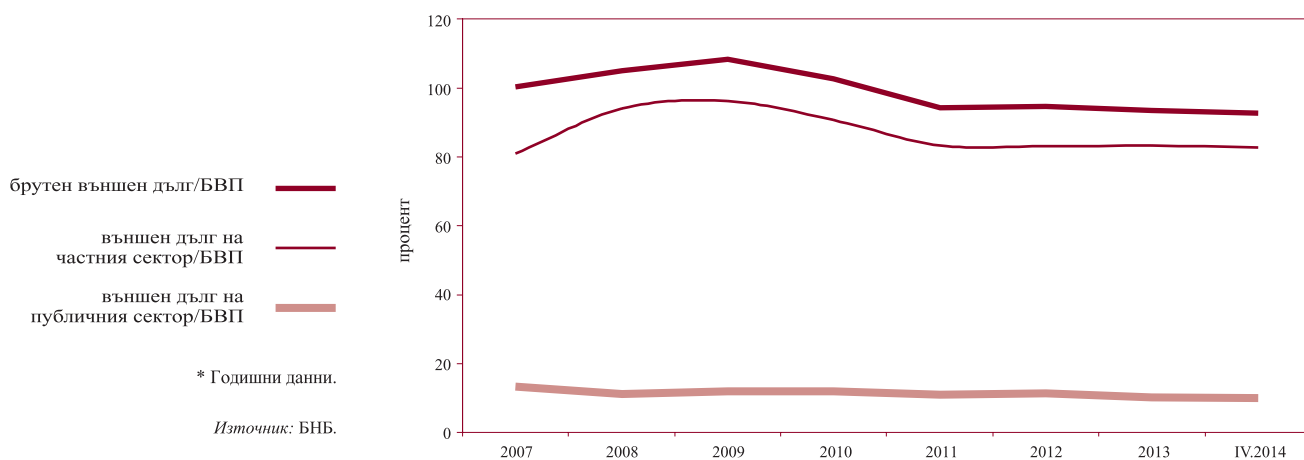


## 2.2. Брутен външен дълг



## 2.3. Индикатори на външния дълг

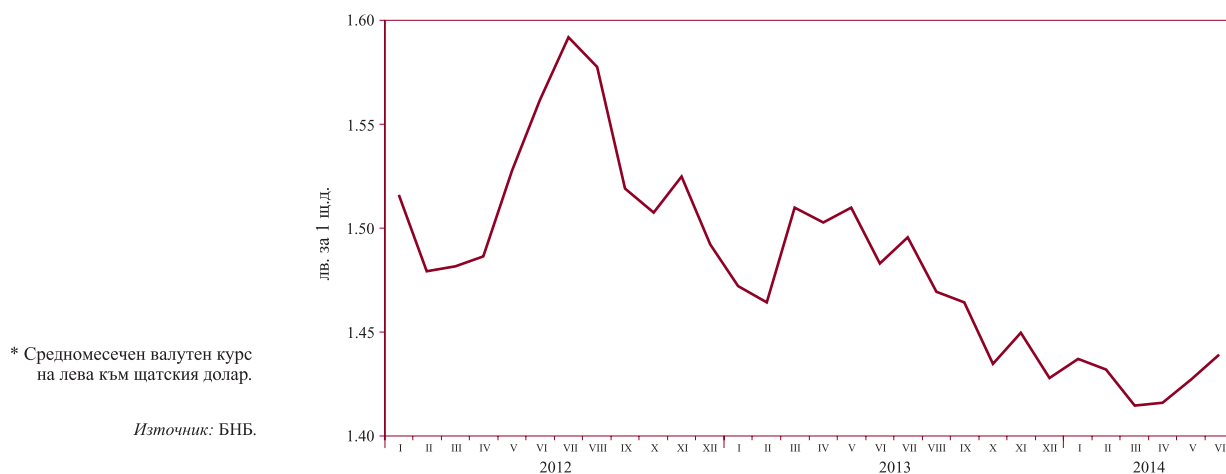
## 2.3.1. Брутен външен дълг\*



## 2.3.2. Обслужване на външния дълг\*

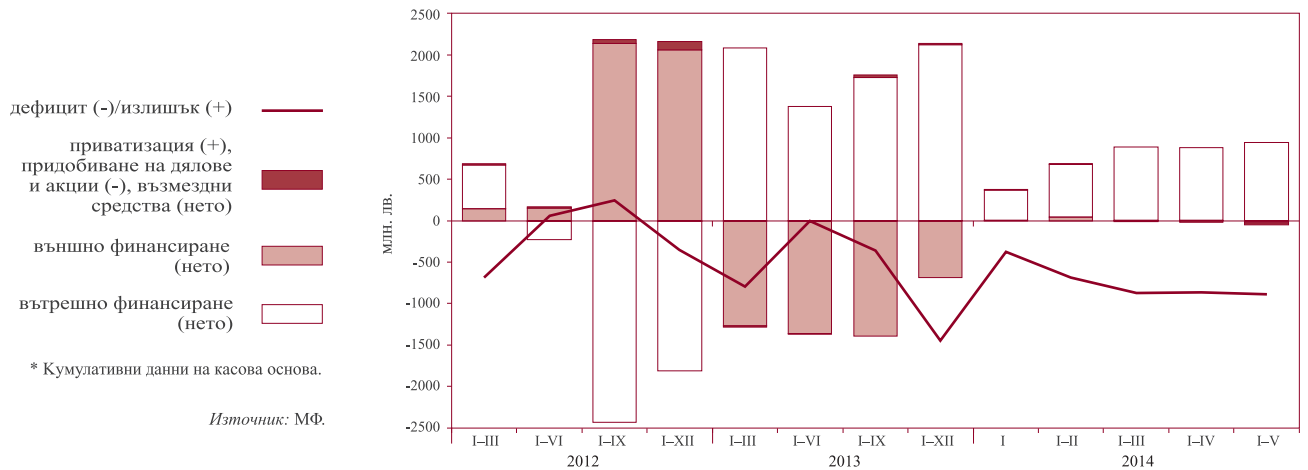


## 2.4. Валутен курс на лева към щатския долар\*

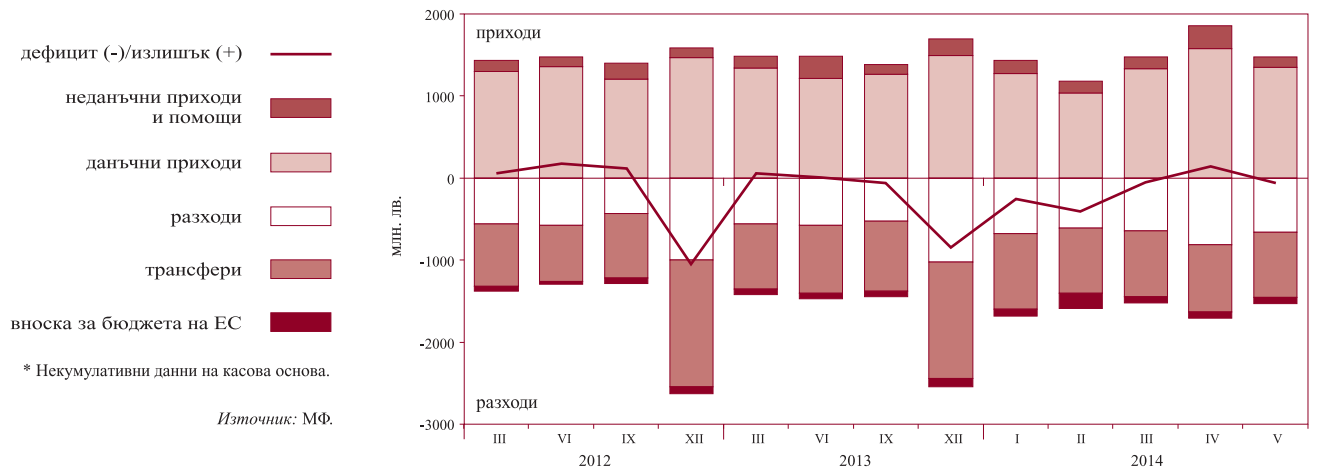


# 3 Фискален сектор

## 3.1. Финансиране на бюджетния дефицит\*



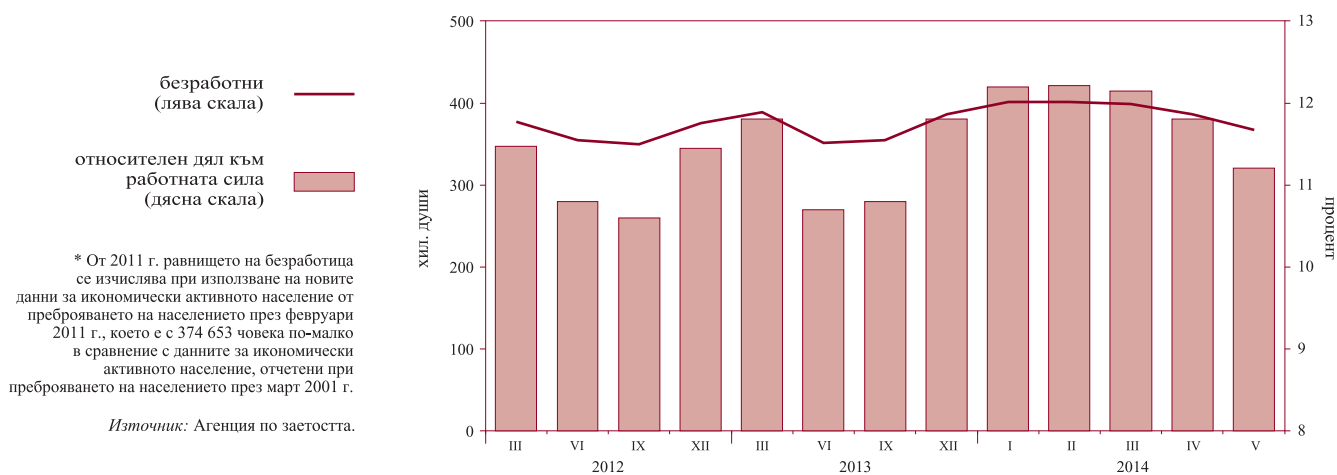
## 3.2. Изпълнение на републиканския бюджет\*



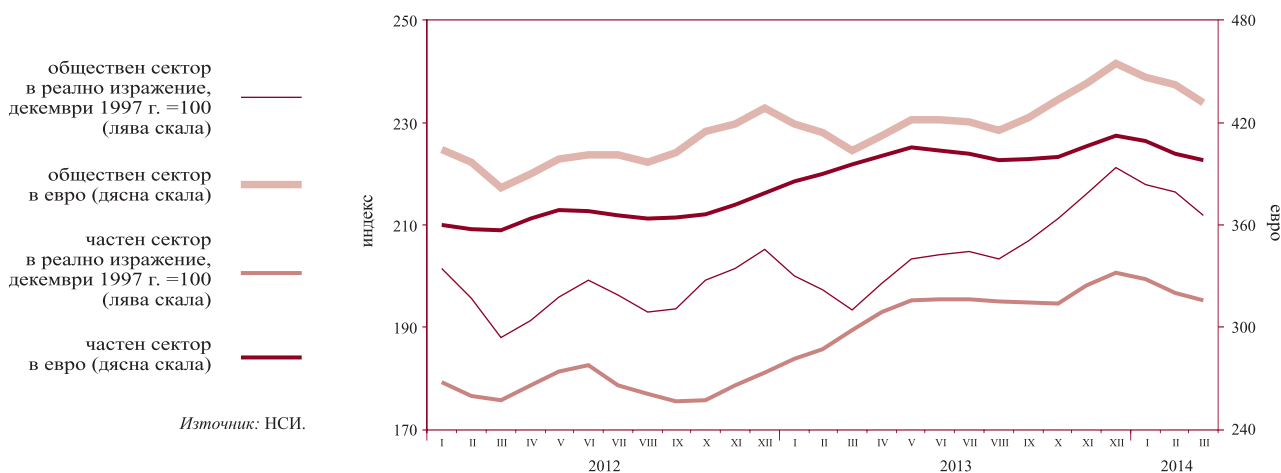


# 4 Реален сектор

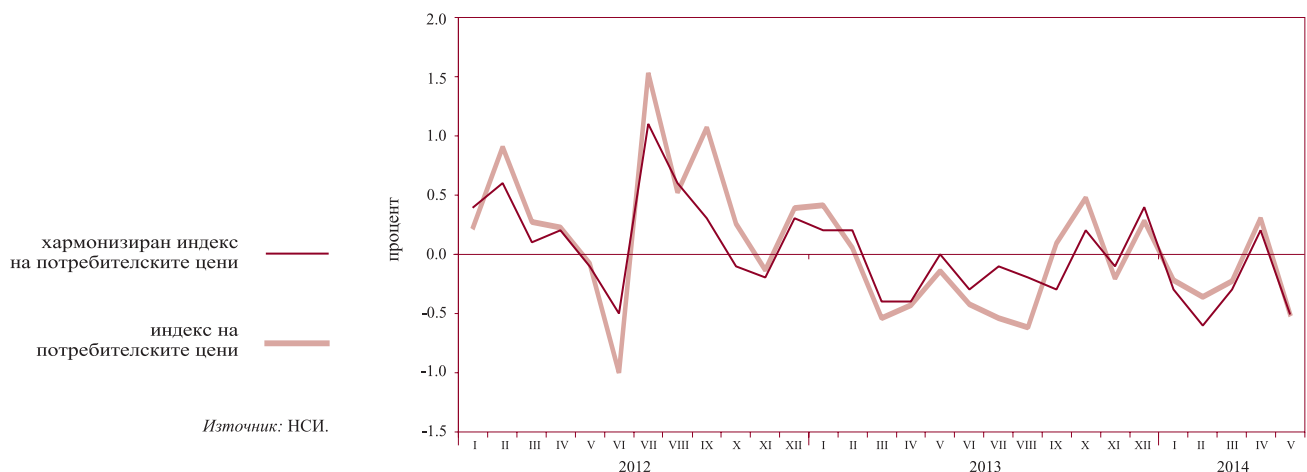
## 4.1. Безработица\*



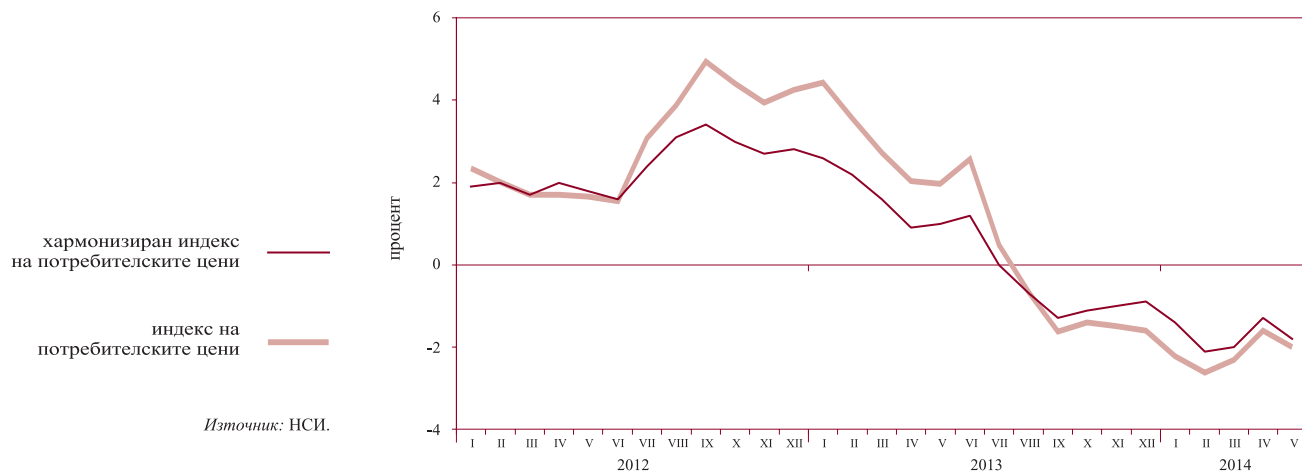
## 4.2. Динамика на средната месечна работна заплата (тримесечна плъзгаща се средна)



## 4.3. Изменение на потребителските цени по месеци спрямо предходния месец



**4.4. Изменение на потребителските цени по месеци спрямо съответния месец на предходната година**



## Таблици

## 1

**Финансов сектор**

1.1.	Баланс на управление „Емисионно“ на БНБ.....	19
1.2.	Баланс на управление „Банково“ на БНБ .....	19
1.3.	Паричен отчет и аналитични отчетности .....	20
1.3.1.	Кратък паричен отчет .....	20
1.3.2.	Подробен паричен отчет .....	22
1.3.3.	Аналитична отчетност на БНБ .....	27
1.3.4.	Аналитична отчетност на други парично-финансови институции .....	31
1.3.5.	Чуждестранни активи и пасиви на БНБ .....	36
1.3.6.	Кредити на нефинансови предприятия, домакинства и НТООД.....	39
1.3.7.	Допълнителни показатели към аналитичната отчетност на БНБ.....	41
1.3.8.	Допълнителни показатели към аналитичната отчетност на други парично-финансови институции.....	43
1.4.	Секторни отчетности на парично-финансовите институции .....	44
1.4.1.	Секторна месечна отчетност на БНБ към май 2014 г. ....	44
1.4.2.	Секторна месечна отчетност на други парично-финансови институции към май 2014 г. ....	47
1.5.	Парични агрегати.....	50
1.5.1.	Парични агрегати – салда и трансакции.....	50
1.5.2.	Източници на паричните агрегати – салда и трансакции .....	51
1.6.	Надзорна статистика.....	52
1.6.1.	Баланс на банковата система към 31 март 2014 г.....	52
1.6.2.	Отчет за доходите на банковата система към 31 март 2014 г.....	54
1.7.	Разпределение на банките по групи.....	56
1.8.	Капиталова адекватност на банките към 31 март 2014 г. (съгласно Наредба № 8 на БНБ) .....	57
1.9.	Ликвидност на банките към 31 март 2014 г. (съгласно Наредба № 11 на БНБ).....	57
1.10.	Баланси и отчети за доходите на банките по групи.....	58
1.10.1.	Баланс на банките от първа група към 31 март 2014 г. ....	58
1.10.2.	Отчет за доходите на банките от първа група към 31 март 2014 г. ....	60
1.10.3.	Баланс на банките от втора група към 31 март 2014 г. ....	62
1.10.4.	Отчет за доходите на банките от втора група към 31 март 2014 г.....	64
1.10.5.	Баланс на банките от трета група към 31 март 2014 г. ....	66
1.10.6.	Отчет за доходите на банките от трета група към 31 март 2014 г. ....	68
1.11.	Междубанков паричен пазар .....	70
1.12.	Валутен пазар .....	70
1.13.	Купена и продадена налична валута от касовия център на БНБ .....	71
1.14.	Основен лихвен процент .....	71
1.15.	Лихвени проценти по нов бизнес по кредити, различни от овърдрафт, по период на първоначално фиксиране на лихвения процент .....	72
1.16.	Обеми по нов бизнес по кредити, различни от овърдрафт, по период на първоначално фиксиране на лихвения процент .....	72
1.17.	Лихвени проценти по салда по кредити .....	73
1.18.	Обеми по салда по кредити .....	73
1.19.	Лихвени проценти по нов бизнес по депозити с договорен матуритет .....	74

1.20.	Обеми по нов бизнес по депозити с договорен матуритет .....	74
1.21.	Лихвени проценти по салда по депозити .....	75
1.22.	Обеми по салда по депозити .....	75
1.23.	Доходност на ДЦК и ДЛП за оценка на степента на конвергенция .....	76
1.24.	Индекси на междубанковия пазар .....	76
1.25.	Лихвен диференциал между основния лихвен процент и месечния ЛИБОР за еврото .....	77
1.26.	Котировки на българските глобални облигации .....	77

## 2

### Външен сектор

2.1.	Платежен баланс .....	78
2.2.	Износ и внос.....	80
2.2.1.	Износ. Начин на използване .....	80
2.2.2.	Внос. Начин на използване .....	81
2.2.3.	Износ по основни търговски партньори и региони .....	82
2.2.4.	Внос по основни търговски партньори и региони .....	83
2.3.	Брутен външен дълг .....	84
2.4.	Получени нови кредити и депозити .....	85
2.5.	Обслужване на brutния външен дълг .....	86
2.6.	Индикатори на външния дълг .....	91
2.7.	Международна инвестиционна позиция на България .....	92
2.8.	Рамка на международните резерви и ликвидност в чуждестранна валута .....	93
2.8.1.	Част I. Официални резервни активи и други активи в чуждестранна валута (приблизителна пазарна стойност) .....	93
2.8.2.	Част II. Безусловно изтичане на активи в чуждестранна валута (номинална стойност) през следващите 12 месеца .....	94
2.8.3.	Част III. Условно изтичане на активи в чуждестранна валута (номинална стойност) през следващите 12 месеца .....	96
2.8.4.	Част IV. Допълнителни показатели .....	101
2.9.	Централни курсове на някои основни валути .....	102
2.10.	Валутен курс на лева към щатския долар .....	102

## 3

### Фискален сектор

3.1.	Консолидиран държавен бюджет .....	103
3.2.	Изпълнение на републиканския бюджет .....	103
3.3.	Държавен дълг .....	104
3.4.	Дълг на сектор „Държавно управление“ (Маастрихтски дълг).....	104

## 4

### Реален сектор

4.1.	БВП – разходи за крайно използване .....	105
4.2.	БВП – производствен метод .....	105
4.3.	Икономическа активност .....	106
4.3.1.	Наети лица по трудово или служебно правоотношение .....	106
4.3.2.	Безработица .....	106
4.4.	Средна месечна работна заплата на наетите лица по трудово или служебно правоотношение .....	107
4.5.	Изменение на потребителските цени .....	107

# 1 Финансов сектор

## 1.1. БАЛАНС НА УПРАВЛЕНИЕ „ЕМИСИОННО“ НА БНБ

	28.VI.2013	31.VII.2013	30.VIII.2013	30.IX.2013	31.X.2013	29.XI.2013	30.XII.2013	31.I.2014	28.II.2014	31.III.2014	30.IV.2014	31.V.2014	30.VI.2014
<b>АКТИВИ</b>	<b>28 536 286</b>	<b>29 216 752</b>	<b>29 093 616</b>	<b>29 215 035</b>	<b>28 264 948</b>	<b>27 946 961</b>	<b>28 214 543</b>	<b>27 127 714</b>	<b>27 127 714</b>	<b>27 303 211</b>	<b>27 502 018</b>	<b>27 027 442</b>	<b>28 012 428</b>
1. Парични средства и предоставени депозити в чуждестранна валута	6 371 960	6 870 255	6 676 764	6 975 536	6 043 632	5 957 783	6 318 854	4 713 643	4 713 643	5 672 422	5 706 646	5 087 786	5 913 296
2. Монетарно злато и други инструменти в злато	2 316 370	2 519 950	2 643 622	2 487 552	2 453 238	2 301 367	2 197 242	2 315 221	2 315 221	2 364 428	2 351 687	2 318 246	2 420 622
3. Инвестиции в ценни книжа	19 847 956	19 826 547	19 773 230	19 751 947	19 768 078	19 687 811	19 698 447	20 098 850	20 098 850	19 266 361	19 443 685	19 621 410	19 678 510
<b>ПАСИВИ</b>	<b>28 536 286</b>	<b>29 216 752</b>	<b>29 093 616</b>	<b>29 215 035</b>	<b>28 264 948</b>	<b>27 946 961</b>	<b>28 214 543</b>	<b>27 127 714</b>	<b>27 127 714</b>	<b>27 303 211</b>	<b>27 502 018</b>	<b>27 027 442</b>	<b>28 012 428</b>
1. Банкноти и монети в обращение	9 170 093	9 404 042	9 648 607	9 585 139	9 458 625	9 553 524	10 253 722	9 624 720	9 624 720	9 586 952	10 025 138	9 783 891	10 532 411
2. Задължения към банки	7 164 688	7 617 853	7 962 880	8 106 688	7 401 213	7 055 432	7 063 308	7 051 596	7 051 596	6 439 370	6 326 620	6 178 514	6 495 264
3. Задължения към правителството и бюджетни организации	5 471 073	5 282 780	4 427 190	4 666 749	4 610 742	4 692 803	4 418 743	3 885 134	3 885 134	4 599 733	4 611 129	4 391 982	4 157 224
4. Задължения към други депозанти	1 734 095	1 699 367	1 726 536	1 674 102	1 647 562	1 624 937	1 571 366	1 523 127	1 523 127	1 581 712	1 523 088	1 647 517	1 685 144
5. Депозит на управление „Банково“	4 996 337	5 212 710	5 328 403	5 182 357	5 146 806	5 020 265	4 907 404	5 043 137	5 043 137	5 095 444	5 016 043	5 025 538	5 142 385

Източник: БНБ.

## 1.2. БАЛАНС НА УПРАВЛЕНИЕ „БАНКОВО“ НА БНБ

	28.VI.2013	31.VII.2013	30.VIII.2013	30.IX.2013	31.X.2013	29.XI.2013	30.XII.2013	31.I.2014	28.II.2014	31.III.2014	30.IV.2014	31.V.2014	30.VI.2014
<b>АКТИВИ</b>	<b>6 676 192</b>	<b>6 879 231</b>	<b>7 002 899</b>	<b>6 840 272</b>	<b>6 792 989</b>	<b>6 663 294</b>	<b>6 537 257</b>	<b>6 695 085</b>	<b>6 782 381</b>	<b>6 729 058</b>	<b>6 647 635</b>	<b>6 671 250</b>	<b>6 790 795</b>
1. Злато и други благородни метали	32 945	35 748	37 590	35 270	34 790	32 612	31 239	32 809	34 249	33 464	33 252	32 950	34 326
2. Вземания от правителството на Република България	0	0	0	0	0	0	0	0	0	0	0	0	0
3. Капиталови инвестиции и квота в МВФ	1 469 251	1 457 549	1 463 440	1 452 809	1 442 826	1 443 305	1 429 792	1 450 823	1 433 216	1 434 107	1 431 628	1 447 290	1 446 974
4. Дълготрайни материални и нематериални активи	166 083	164 848	165 218	162 501	161 408	160 287	159 051	157 706	156 908	155 850	154 953	153 665	152 569
5. Други активи	11 576	8 376	8 248	7 335	7 159	6 825	9 771	10 610	10 314	10 193	11 759	11 807	14 541
6. Депозит в управление „Емисионно“	4 996 337	5 212 710	5 328 403	5 182 357	5 146 806	5 020 265	4 907 404	5 043 137	5 147 694	5 095 444	5 016 043	5 025 538	5 142 385
<b>ПАСИВИ</b>	<b>6 676 192</b>	<b>6 879 231</b>	<b>7 002 899</b>	<b>6 840 272</b>	<b>6 792 989</b>	<b>6 663 294</b>	<b>6 537 257</b>	<b>6 695 085</b>	<b>6 782 381</b>	<b>6 729 058</b>	<b>6 647 635</b>	<b>6 671 250</b>	<b>6 790 795</b>
1. Кредити от МВФ	0	0	0	0	0	0	0	0	0	0	0	0	0
2. Задължения към международни финансови институции	2 737 021	2 713 627	2 725 292	2 704 044	2 684 122	2 684 933	2 659 865	2 702 269	2 666 704	2 668 633	2 663 804	2 694 820	2 694 283
3. Други пасиви	20 887	21 460	21 089	24 851	21 180	28 679	56 462	18 493	22 416	25 474	23 163	19 110	20 589
<b>Всичко задължения</b>	<b>2 757 908</b>	<b>2 735 087</b>	<b>2 746 381</b>	<b>2 728 895</b>	<b>2 705 302</b>	<b>2 713 612</b>	<b>2 716 327</b>	<b>2 720 762</b>	<b>2 689 120</b>	<b>2 694 107</b>	<b>2 686 967</b>	<b>2 713 930</b>	<b>2 714 872</b>
4. Основен капитал	20 000	20 000	20 000	20 000	20 000	20 000	20 000	20 000	20 000	20 000	20 000	20 000	20 000
5. Резерви	3 842 573	4 063 483	4 171 026	4 022 547	3 994 259	3 894 925	3 717 559	3 864 109	3 979 844	3 916 751	3 923 366	3 916 243	4 031 171
6. Неразпределена печалба	55 711	60 661	65 492	68 830	73 428	79 757	83 371	90 214	93 417	98 200	17 302	21 077	24 752
<b>Всичко собствен капитал</b>	<b>3 918 284</b>	<b>4 144 144</b>	<b>4 256 518</b>	<b>4 111 377</b>	<b>4 087 687</b>	<b>3 949 682</b>	<b>3 820 930</b>	<b>3 974 323</b>	<b>4 093 261</b>	<b>4 034 951</b>	<b>3 960 668</b>	<b>3 957 320</b>	<b>4 075 923</b>

Източник: БНБ.

## 1.3. ПАРИЧЕН ОТЧЕТ И АНАЛИТИЧНИ ОТЧЕТНОСТИ

## 1.3.1. КРАТЪК ПАРИЧЕН ОТЧЕТ

	V.2013	VI.2013	VII.2013	VIII.2013	IX.2013	X.2013	XI.2013	XII.2013	I.2014	II.2014	III.2014	IV.2014	V.2014
Валутен курс: лв. за 1 ш.д.	1.50379	1.49528	1.47332	1.47777	1.44823	1.43379	1.43695	1.41902	1.44705	1.41593	1.41850	1.41215	1.43737
лв. за 1 евро	1.95583	1.95583	1.95583	1.95583	1.95583	1.95583	1.95583	1.95583	1.95583	1.95583	1.95583	1.95583	1.95583
<b>НЕТНИ ЧУЖДЕСТРАННИ АКТИВИ</b>	<b>26 204 720</b>	<b>25 962 820</b>	<b>26 876 561</b>	<b>27 910 264</b>	<b>28 087 226</b>	<b>28 224 980</b>	<b>28 916 416</b>	<b>28 375 890</b>	<b>28 314 236</b>	<b>28 003 172</b>	<b>28 811 893</b>	<b>28 514 301</b>	<b>28 664 870</b>
в левове	-85 926	260 750	-181 442	264 535	172 715	525 745	391 658	235 434	272 985	86 693	192 028	-212 387	257 593
в чуждестранна валута	26 290 646	25 702 070	27 058 003	27 645 729	27 914 511	27 699 235	28 524 758	28 140 456	28 041 251	27 916 479	28 619 865	28 726 688	28 407 277
Чуждестранни активи	40 658 082	40 398 945	41 218 741	41 966 139	42 022 444	41 546 381	42 318 757	41 857 901	41 508 873	41 152 945	42 059 015	41 601 473	41 818 875
в левове	622 925	982 411	469 960	1 026 809	986 400	1 316 709	1 230 005	1 181 574	1 137 687	992 117	1 026 370	570 085	1 081 808
в чуждестранна валута	40 035 157	39 416 534	40 748 781	40 939 330	41 036 044	40 229 672	41 088 752	40 676 327	40 371 186	40 160 820	41 032 645	41 031 388	40 737 067
Минус: чуждестранни пасиви	14 453 362	14 436 125	14 342 180	14 055 875	13 935 218	13 321 401	13 402 341	13 482 011	13 194 637	13 149 773	13 247 122	13 087 172	13 154 005
в левове	708 851	721 661	651 402	762 274	813 685	790 964	838 347	946 140	864 702	905 424	834 342	782 472	824 215
в чуждестранна валута	13 744 511	13 714 464	13 690 778	13 293 601	13 121 533	12 530 437	12 563 994	12 535 871	12 329 935	12 244 349	12 412 780	12 304 700	12 329 790
<b>НЕТНИ ВЪТРЕШНИ АКТИВИ</b>	<b>53 720 830</b>	<b>53 821 980</b>	<b>53 991 781</b>	<b>54 058 037</b>	<b>54 194 889</b>	<b>54 543 783</b>	<b>54 336 279</b>	<b>55 834 569</b>	<b>56 481 844</b>	<b>56 979 088</b>	<b>56 343 847</b>	<b>56 544 553</b>	<b>56 869 138</b>
ВЪТРЕШЕН КРЕДИТ	55 014 477	55 150 489	55 437 903	55 456 582	55 738 506	55 960 137	55 810 521	57 062 636	57 816 052	58 314 931	57 668 113	57 939 685	58 320 178
в левове	18 810 266	19 124 396	19 308 227	19 493 945	19 828 637	20 100 821	20 150 076	21 846 063	22 286 890	22 382 021	21 628 264	21 802 876	22 126 815
в чуждестранна валута	36 204 211	36 026 093	36 129 676	35 962 637	35 909 869	35 859 316	35 660 445	35 216 573	35 529 162	35 932 910	36 039 849	36 136 809	36 193 363
ВЗЕМАНИЯ ОТ СЕКТОР ДЪРЖАВНО УПРАВЛЕНИЕ	-353 794	-246 370	-55 109	144 604	205 056	289 063	331 083	115 321	2 285 249	2 538 830	1 563 213	1 550 501	1 725 392
в левове	-2 297 152	-2 216 840	-2 103 832	-1 946 141	-1 911 817	-1 865 641	-1 802 962	-604 229	176 308	82 437	-932 547	-919 092	-861 968
в чуждестранна валута	1 943 358	1 970 470	2 048 723	2 090 745	2 116 873	2 154 704	2 134 045	1 755 750	2 108 941	2 456 393	2 495 760	2 469 593	2 387 360
ВЗЕМАНИЯ ОТ НЕПРАВИТЕЛСТВЕНИЯ СЕКТОР	55 368 271	55 396 859	55 493 012	55 311 978	55 533 450	55 671 074	55 479 438	55 911 115	55 530 803	55 776 101	56 104 900	56 389 184	56 594 786
в левове	21 107 418	21 341 236	21 412 059	21 440 086	21 740 454	21 966 462	21 953 038	22 450 292	22 110 582	22 299 584	22 560 811	22 721 968	22 988 783
в чуждестранна валута	34 260 853	34 055 623	34 080 953	33 871 892	33 792 996	33 704 612	33 526 400	33 460 823	33 420 221	33 476 517	33 544 089	33 667 216	33 606 003
ДЪЛГОТРАЙНИ АКТИВИ	3 797 953	3 944 659	3 994 816	4 017 243	4 033 455	4 061 058	4 024 742	4 027 861	4 047 655	4 039 436	4 055 409	4 107 041	4 153 906
ДРУГИ ПОЗИЦИИ (НЕТО)	-5 091 600	-5 273 168	-5 440 938	-5 415 788	-5 577 072	-5 477 412	-5 498 984	-5 255 928	-5 381 863	-5 375 279	-5 379 675	-5 502 173	-5 604 946
в левове	-4 328 795	-4 451 941	-4 554 123	-4 543 206	-4 662 313	-4 626 650	-4 682 809	-4 600 443	-4 647 275	-4 694 249	-4 529 491	-4 553 300	-4 636 957
в чуждестранна валута	-762 805	-821 227	-886 815	-872 582	-914 759	-850 762	-816 175	-655 485	-734 588	-681 030	-850 184	-948 873	-967 989
<b>ШИРОКИ ПАРИ МЗ</b>	<b>62 751 229</b>	<b>62 986 547</b>	<b>63 775 386</b>	<b>64 733 332</b>	<b>65 218 220</b>	<b>65 659 311</b>	<b>66 248 207</b>	<b>67 236 351</b>	<b>67 652 471</b>	<b>67 601 876</b>	<b>67 799 443</b>	<b>67 787 259</b>	<b>68 218 345</b>
ПАРИ М1	24 376 741	24 890 680	25 697 069	26 344 232	26 412 765	26 574 403	27 269 621	27 039 177	27 652 079	27 438 305	27 480 009	27 490 747	27 628 796
Пари извън ПФФИ	8 094 707	8 270 791	8 517 067	8 712 218	8 671 940	8 598 585	8 675 002	9 075 151	8 727 686	8 747 140	8 661 247	8 874 569	8 885 933
Оварнайт депозити	16 282 034	16 619 889	17 180 002	17 632 014	17 740 825	17 975 818	18 594 019	17 964 026	18 924 393	18 691 165	18 818 762	18 616 178	18 742 863
в левове	11 786 449	11 944 939	12 411 423	12 744 645	12 762 981	12 913 859	12 988 081	12 851 667	13 774 163	13 675 685	13 802 801	13 764 969	13 818 915
в чуждестранна валута	4 495 585	4 674 950	4 768 579	4 887 369	4 977 844	5 061 959	5 605 938	5 112 359	5 150 230	5 015 480	5 015 961	4 851 209	4 923 948
ПАРИ М2 (М1 + КВАЗИПАРИ)	62 711 794	62 941 408	63 725 597	64 679 592	65 159 378	65 603 360	66 186 098	67 163 224	67 589 162	67 530 522	67 730 688	67 707 165	68 136 307
КВАЗИПАРИ	38 335 053	38 050 728	38 028 528	38 335 360	38 746 613	39 028 900	38 916 477	40 124 047	39 937 083	40 092 217	40 250 679	40 216 418	40 507 511
Депозити с договорен матуригет до 2 години	29 794 466	29 185 167	28 875 549	28 865 055	28 989 758	29 017 897	28 684 020	29 233 710	28 745 721	28 727 792	28 726 672	28 485 133	28 660 443
в левове	15 043 294	14 793 027	14 666 575	14 665 146	14 604 168	14 648 505	14 576 659	14 944 430	14 518 386	14 665 834	14 749 678	14 594 846	14 560 646
в чуждестранна валута	14 751 172	14 392 140	14 208 974	14 197 909	14 385 590	14 369 392	14 107 361	14 289 280	14 227 335	14 061 958	13 976 994	13 890 287	14 099 797
Депозити, договорени за ползване след предизвестие до 3 месеца	8 540 587	8 865 561	9 152 979	9 472 305	9 756 855	10 011 003	10 232 457	10 890 337	11 191 362	11 364 425	11 524 007	11 731 285	11 847 068
в левове	4 817 104	5 005 488	5 152 043	5 300 890	5 478 106	5 646 921	5 775 167	6 167 800	6 338 061	6 406 447	6 469 095	6 578 780	6 664 590
в чуждестранна валута	3 723 483	3 860 073	4 000 936	4 171 415	4 278 749	4 364 082	4 457 290	4 722 537	4 853 301	4 957 978	5 054 912	5 152 505	5 182 478

(продължава)

## 1.3.1. КРАТЪК ПАРИЧЕН ОТЧЕТ

(продължение)

	V.2013	VI.2013	VII.2013	VIII.2013	IX.2013	X.2013	XI.2013	XII.2013	I.2014	II.2014	III.2014	IV.2014	V.2014
<b>ПАРИ М3 (M2+ТЪРГУЕМИ ИНСТРУМЕНТИ)</b>	62 751 229	62 986 547	63 775 386	64 733 332	65 218 220	65 659 311	66 248 207	67 236 351	67 652 471	67 601 876	67 799 443	67 787 259	68 218 345
Търгуеми инструменти (издадени дългови ценни книжа до 2 години + акции/дялове на ФПП + репо сделки) в левове	39 435	45 139	49 789	53 740	58 842	56 008	62 109	73 127	63 309	71 354	68 755	80 094	82 038
в чуждестранна валута	-	-	-	-	-	-	-	-	-	-	-	-	-
<b>ДЪЛГОСРОЧНИ ПАСИВИ НА ПАРИЧНО-ФИНАНСОВИТЕ ИНСТИТУЦИИ</b>	17 174 321	16 798 253	17 092 956	17 234 969	17 063 895	17 109 452	17 004 488	16 974 108	17 143 609	17 380 384	17 356 297	17 271 595	17 315 663
Депозити с договорен матуриретен над 2 години и депозити, договорени за ползване след предизвестие над 3 месеца в левове	1 833 795	1 882 354	1 900 095	1 877 191	1 862 923	1 876 698	1 912 493	1 902 605	1 946 138	1 979 079	2 100 569	2 121 287	2 160 519
в чуждестранна валута	889 766	886 194	895 681	904 544	914 728	925 604	967 706	947 582	970 201	1 005 023	1 014 924	1 031 343	1 057 254
Издадени дългови ценни книжа над 2 години в левове	944 029	996 160	1 004 414	972 647	948 195	951 094	944 787	955 023	975 937	974 056	1 085 645	1 089 944	1 103 265
в чуждестранна валута	85 736	73 928	73 928	73 928	73 928	73 928	73 928	144 338	144 338	144 338	144 338	144 338	144 338
Капитал и резерви	85 736	73 928	73 928	73 928	73 928	73 928	73 928	144 338	144 338	144 338	144 338	144 338	144 338
Забележка: Предварителни данни.	15 254 790	14 841 971	15 118 933	15 283 850	15 127 044	15 158 826	15 018 067	14 927 165	15 053 133	15 256 967	15 111 390	15 005 970	15 010 806

Забележка: Предварителни данни.

Източници: БНБ и други ПФИ.

1.3.2. ПОДРОБЕН ПАРИЧЕН ОТЧЕТ

	V2013	VI.2013	VII.2013	VIII.2013	IX.2013	X.2013	XI.2013	XII.2013	I.2014	II.2014	III.2014	IV.2014	V.2014
Валутен курс: лв. за 1 ш.д.	1.50379	1.49528	1.47332	1.47777	1.44823	1.43379	1.43695	1.41902	1.44705	1.41593	1.41850	1.41215	1.43737
лв. за 1 евро	1.95583	1.95583	1.95583	1.95583	1.95583	1.95583	1.95583	1.95583	1.95583	1.95583	1.95583	1.95583	1.95583
<b>НЕТНИ ЧУЖДЕСТРАННИ АКТИВИ</b>	<b>26 204 720</b>	<b>25 902 820</b>	<b>26 876 561</b>	<b>27 910 264</b>	<b>28 087 226</b>	<b>28 224 980</b>	<b>28 916 416</b>	<b>28 375 890</b>	<b>28 314 236</b>	<b>28 003 172</b>	<b>28 811 893</b>	<b>28 514 301</b>	<b>28 664 870</b>
Чуждестранни активи	40 658 082	40 398 945	41 218 741	41 966 139	42 022 444	41 546 381	42 318 757	41 837 931	41 508 873	41 152 945	42 059 015	41 601 473	41 818 875
Каса в чуждестранна валута	602 894	634 202	704 128	675 589	642 859	628 459	569 653	654 024	632 682	632 879	646 728	632 662	676 261
в т.ч. в евро	475 056	491 177	553 371	516 586	488 836	486 162	438 803	506 803	497 442	514 988	497 445	529 786	529 786
Депозити	10 594 444	10 693 580	11 214 442	11 889 452	12 066 221	11 654 184	12 624 440	12 079 352	11 006 095	11 195 942	12 141 475	11 490 148	11 601 624
в лево	419 885	859 799	348 358	900 681	855 614	1 188 283	1 096 499	1 053 466	1 009 592	1 059 036	860 774	397 588	920 787
в чуждестранна валута	10 174 559	9 833 781	10 866 084	10 988 771	11 210 607	10 465 901	11 527 941	11 025 886	9 996 503	10 326 906	11 280 701	11 092 560	10 680 837
в т.ч. в евро	9 213 596	8 830 244	9 181 034	9 653 718	9 652 317	8 765 733	9 795 326	9 362 494	8 222 494	8 222 094	8 973 543	9 201 069	8 572 599
Репозити	337 558	345 543	235 919	243 409	345 333	344 828	520 924	619 715	734 678	792 151	791 002	810 337	886 539
в лево	7 909	7 930	8 099	8 153	8 194	8 000	8 071	9 071	8 932	2 900	7 900	7 900	7 900
в чуждестранна валута	329 649	337 613	227 820	235 256	337 139	336 828	512 853	610 644	725 746	789 251	783 102	802 437	878 639
в т.ч. в евро	329 649	337 613	227 820	235 256	337 139	336 828	512 853	610 644	725 746	789 251	783 102	802 437	878 639
Кредити	2 926 301	2 906 543	2 899 474	2 843 107	2 850 346	2 841 412	2 841 888	2 858 363	2 869 558	2 867 002	2 912 287	2 915 034	2 911 655
в лево	91 402	91 253	90 073	94 548	99 166	91 956	96 979	90 580	90 707	91 730	129 242	136 146	124 647
в чуждестранна валута	2 834 899	2 815 290	2 809 401	2 748 559	2 751 180	2 749 456	2 744 909	2 767 783	2 778 851	2 775 272	2 783 045	2 778 888	2 787 008
в т.ч. в евро	2 528 714	2 518 276	2 514 395	2 449 157	2 452 530	2 458 788	2 453 386	2 471 678	2 477 560	2 480 946	2 482 745	2 462 745	2 456 762
Ценни книжа, различни от акции	21 846 570	21 863 875	22 035 035	22 064 671	22 030 049	22 031 182	21 877 702	21 875 691	22 344 421	21 662 519	21 610 899	21 799 577	21 803 150
в лево	103 729	23 429	23 427	23 427	23 426	28 470	28 456	28 457	28 456	28 451	28 454	28 451	28 474
в чуждестранна валута	21 742 841	21 840 446	22 011 605	22 041 244	22 006 623	22 002 712	21 849 246	21 847 234	22 315 965	21 634 068	21 582 445	21 771 126	21 774 676
в т.ч. в евро	21 435 044	21 522 138	21 721 791	21 756 931	21 726 663	21 703 233	21 546 587	21 542 653	21 978 258	21 013 633	21 008 449	21 213 955	21 295 634
Акции и други капиталови инструменти	147 665	147 245	151 135	151 255	151 435	151 644	151 827	156 423	155 342	154 486	154 295	173 480	175 681
в лево	-	-	-	-	-	-	-	-	-	-	-	-	-
в чуждестранна валута	147 665	147 245	151 135	151 255	151 435	151 644	151 827	156 423	155 342	154 486	154 295	173 480	175 681
в т.ч. в евро	106 717	106 694	106 700	106 710	106 736	106 735	106 734	106 740	106 705	106 703	106 708	106 693	106 688
Монетарно злато и притежавани ССП*	4 182 555	3 767 321	3 958 361	4 088 270	3 920 859	3 877 088	3 725 730	3 608 212	3 748 643	3 833 457	3 779 900	3 764 628	3 747 863
Вземания по лихви	20 095	40 636	21 247	10 386	15 342	17 584	6 593	6 121	17 453	14 509	22 429	15 607	16 102
в лево	-	-	-	-	-	-	-	-	-	-	-	-	-
в чуждестранна валута	20 095	40 636	21 247	10 386	15 342	17 584	6 593	6 121	17 453	14 509	22 429	15 607	16 102
в т.ч. в евро	19 978	40 452	20 900	10 152	15 012	17 292	6 449	5 841	17 026	14 235	21 974	15 117	15 887
Минус: чуждестранни пасиви	14 453 362	14 436 125	14 342 180	14 053 875	13 935 218	13 321 401	13 402 341	13 482 011	13 194 637	13 149 773	13 247 122	13 087 172	13 154 005
Депозити	10 673 230	10 663 775	10 381 428	10 284 884	10 173 867	9 559 673	9 557 428	9 657 070	9 343 339	9 322 213	9 455 200	9 295 258	9 350 503
в лево	669 584	682 394	612 197	723 069	774 288	751 567	798 937	906 728	825 334	865 825	794 987	743 104	784 897
в чуждестранна валута	10 003 646	9 981 381	9 969 231	9 561 815	9 399 579	8 808 106	8 758 491	8 750 342	8 518 005	8 456 388	8 660 213	8 552 154	8 565 606
в т.ч. в евро	9 335 763	9 296 114	9 305 704	8 893 497	8 806 637	8 231 554	8 173 545	8 142 978	7 940 867	7 888 172	8 064 179	7 988 045	7 978 792
Репозити	2 225 109	2 220 308	2 220 487	2 224 937	2 225 751	2 236 093	2 240 699	2 233 261	2 238 275	2 232 312	2 195 877	2 198 214	2 194 341
в лево	-	-	-	-	-	-	-	-	-	-	-	-	-
в чуждестранна валута	2 225 109	2 220 308	2 220 487	2 224 937	2 225 751	2 236 093	2 240 699	2 233 261	2 238 275	2 232 312	2 195 877	2 198 214	2 194 341
в т.ч. в евро	2 224 507	2 219 261	2 219 456	2 224 346	2 224 737	2 234 516	2 239 406	2 231 700	2 236 394	2 230 330	2 193 749	2 196 096	2 192 185
Кредити**	-	-	-	-	-	-	-	-	-	-	-	-	-
Ценни книжа***	178 132	178 130	178 068	178 068	178 260	178 260	256 506	256 508	256 464	256 695	256 451	256 464	256 414
в лево	39 267	39 267	39 205	39 205	39 397	39 397	39 410	39 412	39 368	39 599	39 355	39 368	39 318
в чуждестранна валута	138 865	138 863	138 863	138 863	138 863	138 863	217 096	217 096	217 096	217 096	217 096	217 096	217 096
в т.ч. в евро	138 865	138 863	138 863	138 863	138 863	138 863	217 096	217 096	217 096	217 096	217 096	217 096	217 096
Задължения по лихви	75	150	238	89	158	254	104	232	378	119	261	403	127
в лево	-	-	-	-	-	-	-	-	-	-	-	-	-
в чуждестранна валута	75	150	238	89	158	254	104	232	378	119	261	403	127
в т.ч. в евро	-	-	-	-	-	-	-	-	-	-	-	-	-
Разпределени ССП	1 376 816	1 375 762	1 361 959	1 367 897	1 357 182	1 347 121	1 347 604	1 334 940	1 356 181	1 338 434	1 339 333	1 336 833	1 352 620

(продължава)



1.3.2. ПОДРОБЕН ПАРИЧЕН ОТЧЕТ  
(продължение)

	V.2013	VI.2013	VII.2013	VIII.2013	IX.2013	X.2013	XI.2013	XII.2013	I.2014	II.2014	III.2014	IV.2014	V.2014
<b>ЧЕТНИ ВЪТРЕШНИ АКТИВИ</b>	<b>53 720 830</b>	<b>53 921 980</b>	<b>53 991 781</b>	<b>54 058 037</b>	<b>54 194 889</b>	<b>54 543 783</b>	<b>54 336 279</b>	<b>55 834 569</b>	<b>56 481 844</b>	<b>56 979 088</b>	<b>56 343 847</b>	<b>56 544 553</b>	<b>56 869 138</b>
ВЪТРЕШЕН КРЕДИТ	55 014 477	55 150 489	55 437 903	55 456 582	55 738 506	55 960 137	55 810 521	57 062 636	57 816 052	58 314 931	57 668 113	57 939 685	58 320 178
ВЪЗМАЗАНИЯ ОТ СЕКТОР ДЪРЖАВНО УПРАВЛЕНИЕ	-353 794	-246 370	-55 109	144 604	205 056	289 063	331 083	1 151 521	2 285 249	2 538 830	1 563 213	1 550 501	1 725 392
Централно държавно управление (него)	-664 562	-558 365	-368 358	-166 349	-102 029	-10 714	35 211	862 499	2 002 288	2 254 577	1 274 917	1 268 440	1 448 035
Възмания	5 535 892	5 576 370	5 560 085	4 902 927	5 216 804	5 283 483	5 388 293	5 818 443	6 491 782	6 533 358	6 519 716	6 532 270	6 486 197
ДЦК	5 535 849	5 576 337	5 558 324	4 899 069	5 207 716	5 272 247	5 375 185	5 464 465	6 142 218	6 186 412	6 174 035	6 184 278	6 138 172
в левове	3 073 906	3 061 686	3 056 203	2 364 967	2 667 024	2 746 428	2 822 571	2 873 052	3 586 405	3 605 164	3 653 378	3 679 195	3 490 918
в чуждестранна валута	2 461 941	2 514 651	2 500 121	2 534 102	2 540 692	2 525 819	2 552 610	2 591 413	2 585 813	2 582 148	2 520 657	2 505 083	2 647 254
в т.ч. в евро	1 514 028	1 557 719	1 572 081	1 594 637	1 586 945	1 580 032	1 612 701	1 679 459	1 635 143	1 670 287	1 616 169	1 597 212	1 712 726
Репю сделки	-	-	-	-	-	-	-	-	-	-	-	-	-
в левове	-	-	-	-	-	-	-	-	-	-	-	-	-
в чуждестранна валута	-	-	-	-	-	-	-	-	-	-	-	-	-
в т.ч. в евро	-	-	-	-	-	-	-	-	-	-	-	-	-
Кредити	43	33	1 761	3 858	9 088	11 236	13 108	353 978	349 564	346 946	345 681	347 992	348 025
в левове	30	27	26	3 857	8 878	11 028	12 905	11 505	7 179	4 516	3 273	5 602	5 603
в чуждестранна валута	13	6	1 735	1	210	208	203	342 473	342 385	342 430	342 408	342 390	342 422
в т.ч. в евро	13	6	1 735	1	210	208	203	342 473	342 385	342 430	342 408	342 390	342 422
Минус: задължения	6 200 454	6 134 735	5 928 443	5 069 276	5 318 833	5 294 197	5 353 082	4 955 944	4 489 494	4 278 781	5 244 799	5 263 830	5 037 694
Депозити	6 200 454	6 134 735	5 928 443	5 069 276	5 318 833	5 294 197	5 353 082	4 955 944	4 489 494	4 278 781	5 244 799	5 263 830	5 037 694
в левове	5 561 980	5 472 699	5 356 134	4 508 459	4 777 706	4 809 085	4 821 076	3 665 284	3 588 378	3 700 242	4 767 512	4 779 024	4 529 169
в чуждестранна валута	638 474	662 036	572 309	560 817	541 127	485 112	532 006	1 290 660	901 116	578 539	477 287	484 806	508 525
в т.ч. в евро	610 792	634 802	542 270	530 274	510 702	454 265	500 944	1 261 553	872 580	550 761	449 471	455 285	478 974
Репю сделки	-	-	-	-	-	-	-	-	-	-	-	-	-
в левове	-	-	-	-	-	-	-	-	-	-	-	-	-
в чуждестранна валута	-	-	-	-	-	-	-	-	-	-	-	-	-
в т.ч. в евро	-	-	-	-	-	-	-	-	-	-	-	-	-
Местно държавно управление и СОФ	310 768	311 995	313 249	310 953	307 085	299 777	295 872	289 022	282 961	284 253	288 296	282 061	276 889
Цени книжа, различни от акции	59 263	57 431	57 282	57 276	57 254	54 859	54 859	54 818	54 687	54 692	54 459	52 041	51 293
в левове	3 964	3 965	3 816	3 810	3 812	3 669	3 669	3 681	3 550	3 553	3 554	3 408	2 658
в чуждестранна валута	55 299	53 466	53 466	53 466	53 442	51 190	51 190	51 137	51 137	51 139	50 905	48 633	48 635
в т.ч. в евро	55 299	53 466	53 466	53 466	53 442	51 190	51 190	51 137	51 137	51 139	50 905	48 633	48 635
Репю сделки	-	-	-	-	-	-	-	-	-	-	-	-	-
в левове	-	-	-	-	-	-	-	-	-	-	-	-	-
в чуждестранна валута	-	-	-	-	-	-	-	-	-	-	-	-	-
в т.ч. в евро	-	-	-	-	-	-	-	-	-	-	-	-	-
Кредити	251 505	254 564	255 967	253 677	249 831	244 918	241 013	234 204	228 274	229 561	233 837	230 020	225 596
в левове	186 928	190 181	192 257	189 684	186 175	182 319	178 969	172 817	167 552	169 446	174 760	171 727	168 022
в чуждестранна валута	64 577	64 383	63 710	63 993	63 656	62 599	62 044	61 387	60 722	60 115	59 077	58 293	57 574
в т.ч. в евро	64 577	64 383	63 710	63 993	63 656	62 599	62 044	61 387	60 722	60 115	59 077	58 293	57 574
ВЪЗМАЗАНИЯ ОТ НЕПРАВИТЕЛСТВЕНИЯ СЕКТОР	55 368 271	55 396 859	55 493 012	55 311 972	55 533 450	55 671 074	55 479 438	55 911 115	55 530 803	55 776 101	56 104 900	56 389 184	56 894 786
Нефинансови предприятия	35 484 493	35 494 423	35 560 821	35 404 902	35 637 564	35 706 258	35 613 973	35 754 923	35 554 213	35 886 796	36 127 801	36 476 484	36 536 368
Репю сделки	31 583	31 828	32 828	31 828	31 828	31 828	45 483	45 989	45 988	47 701	53 336	52 937	53 592
в левове	30 615	30 860	31 860	30 860	30 860	30 860	44 515	45 021	45 020	46 733	52 368	51 969	52 624
в чуждестранна валута	968	968	968	968	968	968	968	968	968	968	968	968	968
в т.ч. в евро	968	968	968	968	968	968	968	968	968	968	968	968	968
Кредити	34 918 001	34 928 339	34 991 993	34 838 256	35 075 541	35 116 567	35 000 895	35 089 493	34 898 607	35 218 827	35 477 756	35 802 974	35 838 460
в левове	9 068 292	9 247 190	9 243 611	9 260 396	9 506 085	9 558 847	9 599 461	9 807 476	9 626 007	9 823 340	9 948 249	10 119 105	10 178 025
в чуждестранна валута	25 849 709	25 681 149	25 748 382	25 577 860	25 569 456	25 557 720	25 401 434	25 282 017	25 272 600	25 395 487	25 529 507	25 683 869	25 660 435
в т.ч. в евро	24 886 082	24 767 928	24 826 479	24 660 831	24 670 055	24 701 303	24 562 114	24 482 181	24 440 170	24 544 632	24 646 545	24 790 643	24 766 940

(продължава)

1.3.2. ПОДРОБЕН ПАРИЧЕН ОТЧЕТ  
(продължение)

(хил. лв.)

	V.2013	VI.2013	VII.2013	VIII.2013	IX.2013	X.2013	XI.2013	ХІІ.2013	I.2014	II.2014	III.2014	IV.2014	V.2014
<b>Ценни книжа, различни от акции</b>	279 468	278 437	280 131	279 227	274 552	263 952	303 877	319 854	320 361	319 843	301 999	322 842	324 535
в левове	12 162	12 175	12 175	12 190	12 302	12 238	12 470	11 074	13 080	13 157	11 469	11 468	11 472
в чуждестранна валута	267 306	266 262	267 956	267 037	262 250	251 714	291 407	308 780	307 281	306 686	290 530	311 374	313 063
в т.ч. в евро	267 306	266 262	267 956	267 037	262 250	251 714	291 407	308 780	307 281	306 686	290 530	311 374	313 063
<b>Акции и други капиталови инструменти</b>	255 441	255 819	255 869	255 591	255 643	293 911	263 718	298 757	289 257	300 425	294 710	297 731	319 781
в левове	255 441	255 819	255 869	255 591	255 643	293 911	263 718	298 757	289 257	300 425	294 710	297 731	319 781
в чуждестранна валута	-	-	-	-	-	-	-	-	-	-	-	-	-
в т.ч. в евро	-	-	-	-	-	-	-	-	-	-	-	-	-
<b>Финансови предприятия</b>	1 334 147	1 314 871	1 316 634	1 339 936	1 324 693	1 423 117	1 366 440	1 470 168	1 382 867	1 349 192	1 420 448	1 339 698	1 443 185
Repo сделки	25 496	24 304	26 190	29 528	31 818	28 732	30 234	28 327	27 236	28 842	26 592	27 945	31 981
в левове	20 374	18 200	18 930	19 465	19 715	24 800	24 901	24 013	21 566	24 404	23 502	23 740	28 607
в чуждестранна валута	5 122	6 104	7 260	10 063	12 103	3 932	5 333	4 314	5 670	4 438	3 090	4 205	3 374
в т.ч. в евро	5 122	6 104	7 260	10 063	12 103	3 932	5 333	4 314	5 670	4 438	3 090	4 205	3 374
<b>Кредити</b>	957 831	939 041	935 326	955 813	942 302	1 043 973	985 734	1 088 338	1 001 506	966 121	1 057 833	975 293	1 053 970
в левове	336 231	314 857	323 799	329 518	313 163	422 277	379 510	478 130	398 705	380 543	459 548	385 895	462 139
в чуждестранна валута	621 600	624 184	611 527	626 295	629 139	621 696	606 224	610 208	602 801	585 578	598 285	589 398	591 831
в т.ч. в евро	609 361	612 245	599 841	615 130	620 765	613 530	597 930	602 287	580 188	563 054	575 319	566 358	568 133
<b>Ценни книжа, различни от акции</b>	38 318	38 417	40 786	39 608	37 645	37 168	37 193	41 601	41 420	41 425	28 600	28 554	32 602
в левове	-	-	-	-	-	-	-	-	-	-	-	-	-
в чуждестранна валута	38 318	38 417	40 786	39 608	37 645	37 168	37 193	41 601	41 420	41 425	28 600	28 554	32 602
в т.ч. в евро	38 318	38 417	40 786	39 608	37 645	37 168	37 193	41 601	41 420	41 425	28 600	28 554	32 602
<b>Акции и други капиталови инструменти</b>	312 502	313 109	314 332	314 987	312 928	313 244	313 279	311 902	312 705	312 804	307 423	307 906	324 632
в левове	312 502	313 079	314 302	314 957	312 898	313 214	313 244	311 872	312 675	312 774	307 393	307 876	324 632
в чуждестранна валута	-	30	30	30	30	30	30	30	30	30	30	30	30
в т.ч. в евро	-	30	30	30	30	30	30	30	30	30	30	30	30
<b>Домакинства и НТООД</b>	18 549 631	18 387 565	18 615 557	18 567 140	18 571 193	18 541 699	18 499 025	18 686 854	18 593 723	18 540 113	18 556 651	18 573 002	18 615 233
Repo сделки	1 510	1 410	1 380	1 395	1 534	1 677	1 677	1 948	1 808	1 924	5 031	4 952	4 821
в левове	1 510	1 410	1 380	1 395	1 534	1 677	1 677	1 948	1 808	1 924	5 031	4 952	4 821
в чуждестранна валута	-	-	-	-	-	-	-	-	-	-	-	-	-
в т.ч. в евро	-	-	-	-	-	-	-	-	-	-	-	-	-
<b>Кредити</b>	18 548 121	18 386 155	18 614 177	18 565 745	18 569 659	18 540 022	18 497 348	18 684 906	18 591 915	18 538 189	18 551 620	18 568 050	18 610 412
в левове	11 070 291	11 147 646	11 210 133	11 215 714	11 288 254	11 308 638	11 313 537	11 472 001	11 402 464	11 396 284	11 458 541	11 519 232	11 606 712
в чуждестранна валута	7 477 830	7 438 509	7 404 044	7 350 031	7 281 405	7 231 384	7 183 811	7 042 905	7 189 451	7 141 905	7 093 079	7 048 818	7 003 700
в т.ч. в евро	7 311 068	7 265 066	7 231 819	7 181 509	7 112 656	7 064 031	7 016 141	7 045 793	7 029 472	6 981 805	6 932 847	6 888 288	6 843 269
<b>ДЪЛГОТРАЙНИ АКТИВИ</b>	3 797 953	3 944 659	3 994 816	4 017 243	4 033 455	4 061 058	4 024 742	4 027 861	4 047 655	4 039 436	4 055 409	4 107 041	4 153 906
<b>ДРУГИ ПОЗИЦИИ (нето)</b>	-5 091 600	-5 273 168	-5 440 938	-5 415 788	-5 577 072	-5 477 412	-5 498 984	-5 255 928	-5 381 863	-5 375 279	-5 379 675	-5 502 173	-5 604 946
Отношения между ПФИ (нето)	29 180	42 287	34 494	61 598	65 448	91 497	45 971	104 991	104 421	157 251	50 272	56 840	43 239
в левове	10 492	18 652	20 643	35 561	33 408	23 721	14 186	24 715	5 585	3 345	678	5 469	12 315
в чуждестранна валута	18 688	23 635	13 851	26 037	32 040	67 776	31 785	80 279	98 836	153 906	49 594	51 371	30 924
в т.ч. в евро	19 448	23 640	13 864	26 046	34 228	67 797	31 832	80 329	99 025	154 054	49 732	51 513	31 055
<b>Други активи и пасиви (нето)</b>	-5 120 780	-5 515 455	-5 475 432	-5 477 386	-5 642 520	-5 568 909	-5 544 955	-5 360 919	-5 486 284	-5 532 530	-5 429 947	-5 559 013	-5 648 185
в левове	-4 339 287	-4 470 593	-4 574 766	-4 578 767	-4 695 721	-4 696 995	-4 696 995	-4 625 158	-4 652 860	-4 650 594	-4 530 169	-4 649 272	-4 699 272
в чуждестранна валута	-781 493	-844 862	-900 666	-898 619	-946 799	-918 538	-847 960	-735 761	-833 424	-834 936	-899 778	-1 000 244	-998 913
в т.ч. в евро	-730 134	-830 366	-853 383	-867 877	-939 866	-922 158	-851 158	-783 426	-868 667	-863 072	-904 829	-1 052 732	-988 073
<b>ШИРОКИ ПАРИ МЗ</b>	62 751 229	62 986 547	63 775 386	64 733 332	65 218 220	65 659 311	66 248 207	67 236 357	67 652 471	67 601 876	67 799 443	67 787 259	68 218 345
<b>ПАРИ МЗ</b>	24 376 741	24 890 680	25 697 069	26 344 232	26 412 765	26 574 403	27 269 621	27 039 177	27 652 079	27 438 305	27 480 009	27 490 747	27 628 796
Пари въвън ПФИ	8 094 707	8 270 791	8 517 067	8 712 218	8 671 940	8 598 585	8 675 602	9 075 151	8 727 686	8 741 440	8 661 247	8 744 569	8 885 933
Овъртайт депозити	16 282 034	16 619 889	17 180 002	17 632 014	17 740 825	17 975 818	18 594 019	17 964 026	18 924 393	18 691 165	18 818 762	18 616 178	18 742 863
в левове	11 786 449	11 944 939	12 411 423	12 744 645	12 762 981	12 913 859	12 988 081	12 851 667	13 774 163	13 675 685	13 802 801	13 764 969	13 818 915

(продължава)

## 1.3.2. ПОДРОБЕН ПАРИЧЕН ОТЧЕТ

(продължение)

(ХИЛ. ЛВ.)

	V.2013	VI.2013	VII.2013	VIII.2013	IX.2013	X.2013	XI.2013	XII.2013	I.2014	II.2014	III.2014	IV.2014	V.2014
Местно държавно управление и СОФ	1 353 342	1 390 814	1 437 700	1 458 884	1 446 907	1 442 088	1 453 887	1 494 579	1 595 652	1 588 160	1 641 271	1 645 630	1 493 653
Нефинансови предприятия	5 528 055	5 452 489	5 787 759	5 854 484	5 954 455	6 053 986	6 056 609	6 203 866	6 408 533	6 318 166	6 259 990	6 028 763	6 285 042
Финансови предприятия	1 933 602	1 264 894	1 320 623	1 509 240	1 400 302	1 392 088	1 394 415	861 684	1 322 562	1 378 062	1 585 506	1 591 622	1 666 589
Домакинства и НТООД	3 711 450	3 836 742	3 865 341	3 922 037	3 961 317	4 025 697	4 103 170	4 291 538	4 447 416	4 391 297	4 316 034	4 498 954	4 373 631
в чуждестранна валута	4 495 585	4 674 950	4 768 579	4 887 369	4 977 844	5 063 959	5 112 330	5 150 230	5 015 480	5 045 084	5 016 961	4 851 209	4 923 948
Местно държавно управление и СОФ	35 505	36 516	36 675	35 805	32 912	36 035	33 843	31 301	32 300	29 649	29 597	39 628	35 400
Нефинансови предприятия	2 598 756	2 639 115	2 724 701	2 800 239	2 929 034	2 986 812	3 396 913	2 942 992	2 949 252	3 047 094	3 033 185	2 941 831	2 985 694
Финансови предприятия	771 982	869 670	856 588	871 998	826 178	819 216	949 918	885 273	951 143	726 868	749 581	682 686	716 603
Домакинства и НТООД	1 089 342	1 129 649	1 150 615	1 179 327	1 189 720	1 219 396	1 225 464	1 213 869	1 217 356	1 211 869	1 203 598	1 187 064	1 186 251
в т.ч. в евро	3 705 384	3 923 727	3 992 917	4 113 463	4 161 392	4 165 968	4 764 955	4 275 130	4 232 004	4 136 842	4 082 712	4 000 986	4 111 281
Местно държавно управление и СОФ	35 448	36 359	36 620	35 739	32 845	35 969	33 788	31 246	32 443	29 594	29 542	39 577	35 349
Нефинансови предприятия	2 049 463	2 129 328	2 207 373	2 301 543	2 373 118	2 388 418	2 836 059	2 361 521	2 336 850	2 448 108	2 377 847	2 369 025	2 469 987
Финансови предприятия	709 077	817 056	789 174	794 582	765 967	725 373	867 921	847 069	861 043	658 478	684 597	616 610	634 948
Домакинства и НТООД	911 396	940 884	959 750	981 599	989 462	1 016 208	1 027 187	1 035 294	1 001 668	1 000 662	990 726	975 774	971 447
ПАРИ М2 (М1 + КВАЗИПАРИ)	62 711 794	62 941 408	63 725 597	64 679 592	65 159 378	65 603 303	66 186 098	67 163 224	67 589 162	67 530 522	67 730 688	67 707 165	68 136 307
КВАЗИПАРИ	38 335 053	38 050 728	38 028 528	38 335 360	38 746 613	39 028 900	38 916 477	40 124 047	39 937 083	40 092 217	40 250 679	40 216 418	40 507 511
Депозити с договорен матурирмет до 2 години в левове	29 794 466	29 185 167	28 875 549	28 863 055	28 989 758	29 017 897	28 684 020	29 233 710	28 745 721	28 727 792	28 726 672	28 485 133	28 660 443
Местно държавно управление и СОФ	15 043 294	14 793 027	14 666 575	14 665 146	14 604 168	14 648 505	14 576 659	14 944 430	14 518 386	14 665 834	14 749 678	14 594 846	14 560 646
Нефинансови предприятия	303 673	311 036	312 015	303 557	286 453	268 150	229 984	197 458	210 317	235 676	234 956	268 674	298 753
Финансови предприятия	2 733 403	2 693 462	2 668 008	2 744 757	2 791 243	2 870 496	2 836 005	2 888 818	2 847 248	2 848 009	2 909 268	2 734 569	2 730 140
Домакинства и НТООД	1 958 168	1 904 527	1 908 194	1 891 021	1 881 026	1 875 443	1 848 171	2 163 680	1 664 590	1 736 233	1 755 790	1 724 468	1 653 464
в чуждестранна валута	10 048 050	9 884 002	9 778 358	9 725 811	9 645 446	9 634 416	9 662 499	9 694 473	9 796 231	9 845 916	9 849 664	9 867 135	9 878 289
Местно държавно управление и СОФ	14 751 172	14 392 140	14 208 974	14 197 909	14 385 590	14 369 392	14 107 361	14 289 280	14 227 335	14 061 958	13 976 994	13 890 287	14 099 797
Нефинансови предприятия	2 503	2 502	2 497	2 499	2 495	2 493	372	370	373	369	385	386	387
Финансови предприятия	2 866 174	2 768 500	2 727 837	2 882 510	3 146 261	3 136 645	2 949 719	3 079 833	2 967 205	2 873 140	2 851 572	2 853 626	2 980 297
Домакинства и НТООД	1 080 336	907 313	853 353	861 420	858 222	870 981	812 930	906 113	872 273	878 524	845 622	801 400	804 893
в т.ч. в евро	10 802 159	10 713 825	10 625 287	10 451 480	10 378 612	10 359 273	10 344 340	10 302 964	10 387 484	10 309 925	10 279 415	10 234 875	10 314 220
Местно държавно управление и СОФ	12 526 640	12 148 408	12 008 778	11 985 705	12 188 072	12 197 277	12 004 342	12 194 761	12 096 177	11 973 658	11 863 125	11 745 249	11 984 007
Нефинансови предприятия	2 335	2 335	2 334	2 334	2 334	2 334	212	212	212	212	227	229	227
Финансови предприятия	2 531 463	2 393 950	2 361 763	2 510 267	2 749 267	2 747 092	2 627 488	2 743 084	2 621 402	2 530 982	2 492 071	2 452 593	2 634 464
Домакинства и НТООД	1 073 181	899 900	846 107	848 846	846 551	860 007	801 146	893 094	860 389	865 656	832 083	789 414	792 488
Депозити, договорени за ползване след предизвестие до 3 месеца в левове	8 919 661	8 852 223	8 798 574	8 624 258	8 589 920	8 587 844	8 575 496	8 558 371	8 614 174	8 576 828	8 538 744	8 503 013	8 536 828
Местно държавно управление и СОФ	8 540 587	8 865 561	9 152 979	9 472 305	9 756 855	10 011 003	10 232 457	10 890 337	11 191 362	11 364 425	11 524 007	11 731 285	11 847 068
Нефинансови предприятия	4 817 104	5 005 488	5 152 043	5 300 890	5 478 106	5 646 921	5 775 167	6 167 800	6 338 061	6 406 447	6 469 095	6 578 780	6 664 590
Домакинства и НТООД	26 945	18 282	23 830	24 198	21 232	19 085	18 518	19 289	18 478	16 946	15 625	27 345	27 110
в чуждестранна валута	368	368	368	368	368	368	368	368	368	368	368	368	368
Местно държавно управление и СОФ	4 789 791	4 986 838	5 128 213	5 276 692	5 456 874	5 627 836	5 756 649	6 148 511	6 319 383	6 389 501	6 453 470	6 551 435	6 637 480
Нефинансови предприятия	3 723 483	3 860 073	4 000 936	4 171 415	4 278 749	4 364 082	4 457 290	4 722 537	4 853 301	4 957 978	5 054 912	5 152 505	5 182 478
Домакинства и НТООД	10 967	8 216	7 520	7 584	34 012	5 455	5 143	4 681	4 189	3 542	3 288	3 309	3 585
в т.ч. в евро	1 630	1 278	1 278	1 278	1 278	1 278	1 278	1 278	1 278	1 278	1 278	1 278	1 278
Местно държавно управление и СОФ	3 710 886	3 850 579	3 993 416	4 163 831	4 244 737	4 338 627	4 452 147	4 717 856	4 849 112	4 954 436	5 051 624	5 149 196	5 178 893
Нефинансови предприятия	3 010 168	3 122 138	3 250 485	3 381 587	3 476 788	3 553 965	3 634 777	3 868 927	3 969 556	4 063 956	4 157 737	4 214 838	4 263 092
Домакинства и НТООД	9 301	6 558	5 890	6 446	32 851	4 313	3 978	3 521	3 008	2 368	2 116	2 131	2 392
в чуждестранна валута	1 630	1 278	1 278	1 278	1 278	1 278	1 278	1 278	1 278	1 278	1 278	1 278	1 278
Депозити, договорени за ползване след предизвестие до 3 месеца в левове	2 999 237	3 114 302	3 244 595	3 375 141	3 443 937	3 549 652	3 650 799	3 865 406	3 966 548	4 061 588	4 155 621	4 212 707	4 260 700

(продължава)

1.3.2. ПОДРОБЕН ПАРИЧЕН ОТЧЕТ  
(продължение)

(хил. лв.)

	V.2013	VI.2013	VII.2013	VIII.2013	IX.2013	X.2013	XI.2013	XII.2013	I.2014	II.2014	III.2014	IV.2014	V.2014
<b>ПАРИ М3 (M2 + ТЪРГУЕМИ ИНСТРУМЕНТИ)</b>	62 751 229	62 986 547	63 775 386	64 733 332	65 218 220	65 659 311	66 248 207	67 236 351	67 652 471	67 601 876	67 799 443	67 787 259	68 218 345
Търгуеми инструменти (издадени дългови ценни книжа до 2 години + акции/дялове на ФПШ + repo сделки) в левове	39 435	45 139	49 789	53 740	58 842	56 008	62 109	73 127	63 309	71 354	68 755	80 094	82 038
в чуждестранна валута	-	45 139	49 789	53 740	58 842	56 008	62 109	73 127	63 309	71 354	68 755	80 094	82 038
в т.ч. в евро	-	-	-	-	-	-	-	-	-	-	-	-	-
<b>ДЪЛГОСРОЧНИ ПАСИВИ, НЕВКЛЮЧЕНИ В ПАРИЧНАТА МАСА</b>	17 174 321	16 798 253	17 092 956	17 234 969	17 063 895	17 109 452	17 004 488	16 974 108	17 143 609	17 380 384	17 356 297	17 271 595	17 315 663
ДЕПОЗИТИ С ДОГОВОРЕН МАТУРИТЕТ НАД 2 ГОДИНИ И ДЕПОЗИТИ, ДОГОВОРЕНИ ЗА ПОЛЗВАНЕ СЛЕД ПРЕДИЗВЕСТИЕ НАД 3 МЕСЕЦА	1 833 795	1 882 354	1 900 095	1 877 191	1 862 923	1 876 698	1 912 493	1 902 605	1 946 138	1 979 079	2 100 569	2 121 287	2 160 519
в левове	889 766	886 194	895 681	904 544	914 728	925 604	967 706	947 582	970 201	1 005 023	1 014 924	1 031 343	1 057 254
в чуждестранна валута	944 029	996 160	1 004 414	972 647	948 195	951 094	944 787	955 023	975 937	974 056	1 085 645	1 089 944	1 103 265
в т.ч. в евро	780 744	828 136	836 975	808 388	784 755	787 628	780 802	783 138	799 089	799 773	901 686	907 642	916 131
ИЗДАДЕНИ ДЪЛГОВИ ЦЕННИ КНИЖА НАД 2 ГОДИНИ	85 736	73 928	73 928	73 928	73 928	73 928	73 928	144 338	144 338	144 338	144 338	144 338	144 338
в левове	-	-	-	-	-	-	-	-	-	-	-	-	-
в чуждестранна валута	85 736	73 928	73 928	73 928	73 928	73 928	73 928	144 338	144 338	144 338	144 338	144 338	144 338
в т.ч. в евро	85 736	73 928	73 928	73 928	73 928	73 928	73 928	144 338	144 338	144 338	144 338	144 338	144 338
<b>КАПИТАЛ И РЕЗЕРВИ</b>	15 254 790	14 841 971	15 118 933	15 283 850	15 127 044	15 158 826	15 018 067	14 927 165	15 053 133	15 256 967	15 111 390	15 005 970	15 010 806
Основен капитал	4 050 940	4 054 940	4 054 940	4 054 940	4 059 940	4 059 939	4 059 940	4 080 868	4 080 868	4 080 868	3 958 403	3 958 403	3 983 403
Резерви	9 999 534	9 312 240	9 729 887	9 837 101	9 696 050	9 679 313	9 404 717	9 259 624	9 418 745	9 541 047	9 423 381	9 491 505	9 495 820
Финансов резултат	1 204 316	1 274 791	1 334 106	1 391 809	1 371 054	1 419 574	1 553 410	1 586 673	1 553 520	1 635 052	1 729 606	1 556 062	1 531 583

\* Включва и резервната позиция в МВФ.

\*\* Включва само получените кредити от МВФ.

\*\*\* Включва издадените дългови ценни книжа и акции/дялове на фондовите на паричния пазар (ФПШ), държани от нерезиденти.

**Забележка:** Предварителни данни.

Източници: БНБ и други ПФИ.

## 1.3.3. АНАЛИТИЧНА ОТЧЕТНОСТ НА БНБ

	V.2013	VI.2013	VII.2013	VIII.2013	IX.2013	X.2013	XI.2013	XII.2013	I.2014	II.2014	III.2014	IV.2014	V.2014
Валутен курс: лв. за 1 пл.д.	1.50379	1.49528	1.47332	1.47777	1.44823	1.43379	1.43695	1.41902	1.44705	1.41593	1.41850	1.41215	1.43737
лв. за 1 евро	1.95583	1.95583	1.95583	1.95583	1.95583	1.95583	1.95583	1.95583	1.95583	1.95583	1.95583	1.95583	1.95583
<b>АКТИВИ</b>	<b>22 379 063</b>	<b>21 961 445</b>	<b>22 862 940</b>	<b>23 626 356</b>	<b>23 492 388</b>	<b>22 585 764</b>	<b>22 169 994</b>	<b>22 744 184</b>	<b>22 059 880</b>	<b>21 860 785</b>	<b>21 679 765</b>	<b>21 857 038</b>	<b>21 540 166</b>
НЕТНИ ЧУЖДЕСТРАННИ АКТИВИ	27 604 544	27 126 068	27 839 298	27 729 258	27 847 897	26 905 241	26 582 419	26 823 822	25 659 017	25 184 049	25 952 616	26 166 034	25 608 896
Чуждестранни активи	29 057 354	28 565 979	29 246 453	29 123 318	29 244 736	28 294 648	27 976 663	28 243 294	27 156 423	26 605 639	27 331 920	27 530 726	27 056 151
Каса в чуждестранна валута	39 073	34 922	32 674	30 334	25 590	23 355	21 394	19 364	93 606	91 192	89 184	84 876	81 526
в т.ч. в евро	38 435	34 253	31 980	29 764	24 709	22 692	20 557	18 479	92 703	90 450	88 357	84 198	80 793
Депозити	5 022 038	4 962 423	5 474 646	5 277 630	5 591 662	4 670 952	4 586 610	4 962 017	3 261 467	3 471 264	4 241 541	4 282 715	3 651 683
в левове	5 022 038	4 962 423	5 474 646	5 277 630	5 591 662	4 670 952	4 586 610	4 962 017	3 261 467	3 471 264	4 241 541	4 282 715	3 651 683
в чуждестранна валута	5 013 014	4 953 233	5 464 517	5 267 497	5 581 502	4 660 987	4 575 739	4 952 041	3 251 616	3 460 079	4 231 329	4 273 060	3 643 114
в т.ч. в евро	-	-	-	-	-	-	-	-	-	-	-	-	-
Репо сделки	-	-	-	-	-	-	-	-	-	-	-	-	-
в левове	-	-	-	-	-	-	-	-	-	-	-	-	-
в чуждестранна валута	-	-	-	-	-	-	-	-	-	-	-	-	-
в т.ч. в евро	-	-	-	-	-	-	-	-	-	-	-	-	-
Кредити	-	-	-	-	-	-	-	-	-	-	-	-	-
в левове	-	-	-	-	-	-	-	-	-	-	-	-	-
в чуждестранна валута	-	-	-	-	-	-	-	-	-	-	-	-	-
в т.ч. в евро	-	-	-	-	-	-	-	-	-	-	-	-	-
Цени книжа, различни от акции	19 763 900	19 730 984	19 729 824	19 686 997	19 661 582	19 675 968	19 606 635	19 618 828	20 006 545	19 166 508	19 170 157	19 354 191	19 530 268
в левове	19 763 900	19 730 984	19 729 824	19 686 997	19 661 582	19 675 968	19 606 635	19 618 828	20 006 545	19 166 508	19 170 157	19 354 191	19 530 268
в чуждестранна валута	19 763 900	19 730 984	19 729 824	19 686 997	19 661 582	19 675 968	19 606 635	19 618 828	20 006 545	19 166 508	19 170 157	19 354 191	19 530 268
в т.ч. в евро	29 693	29 693	29 701	29 701	29 701	29 701	29 701	28 752	28 709	28 709	28 709	28 709	28 709
Акции и други капиталови инструменти	29 693	29 693	29 701	29 701	29 701	29 701	29 701	28 752	28 709	28 709	28 709	28 709	28 709
в левове	29 693	29 693	29 701	29 701	29 701	29 701	29 701	28 752	28 709	28 709	28 709	28 709	28 709
в чуждестранна валута	6 891	6 891	6 899	6 899	6 899	6 899	6 899	6 899	6 856	6 856	6 856	6 856	6 856
в т.ч. в евро	4 182 555	3 767 321	3 958 361	4 088 270	3 920 859	3 877 088	3 725 730	3 600 212	3 748 643	3 833 457	3 779 900	3 764 628	3 747 863
Монетарно злато и притежавани СТП*	20 095	40 636	21 247	10 386	15 342	17 584	6 593	6 121	17 453	14 509	22 429	15 607	16 102
в левове	20 095	40 636	21 247	10 386	15 342	17 584	6 593	6 121	17 453	14 509	22 429	15 607	16 102
в чуждестранна валута	19 978	40 452	20 900	10 152	15 012	17 292	6 449	5 841	17 026	14 235	21 974	15 117	15 887
в т.ч. в евро	1 452 810	1 439 911	1 407 155	1 394 060	1 396 839	1 389 407	1 394 244	1 419 472	1 497 406	1 421 590	1 379 304	1 364 692	1 447 255
Минус: чуждестранни пасиви	75 919	65 999	44 958	26 074	39 499	42 032	46 536	84 300	140 847	83 037	39 710	27 456	94 508
Депозити	43 574	52 761	7 151	12 147	25 585	29 242	32 885	37 872	26 294	18 260	8 571	6 804	31 291
в левове	32 345	13 238	37 807	13 927	13 914	12 790	13 651	46 428	114 553	64 777	31 139	20 652	63 217
в чуждестранна валута	32 345	13 238	37 807	13 927	13 914	12 790	13 651	46 428	114 553	64 777	31 139	20 652	63 217
в т.ч. в евро	-	-	-	-	-	-	-	-	-	-	-	-	-
Репо сделки	-	-	-	-	-	-	-	-	-	-	-	-	-
в левове	-	-	-	-	-	-	-	-	-	-	-	-	-
в чуждестранна валута	-	-	-	-	-	-	-	-	-	-	-	-	-
в т.ч. в евро	-	-	-	-	-	-	-	-	-	-	-	-	-
Кредити**	75	150	238	89	158	254	104	232	378	119	261	403	127
Задължения по лихви	75	150	238	89	158	254	104	232	378	119	261	403	127
в левове	-	-	-	-	-	-	-	-	-	-	-	-	-
в чуждестранна валута	-	-	-	-	-	-	-	-	-	-	-	-	-
в т.ч. в евро	-	-	-	-	-	-	-	-	-	-	-	-	-
Разпределени СТП	1 376 816	1 373 762	1 361 959	1 367 897	1 357 182	1 347 121	1 347 604	1 334 940	1 356 181	1 338 434	1 339 333	1 336 833	1 352 620
ВЗЕМАНИЯ ОТ СЕКТОР ДЪРЖАВНО УПРАВЛЕНИЕ	-5 496 699	-5 430 789	-5 240 287	-4 369 304	-4 612 168	-4 578 033	-4 659 849	-4 299 584	-3 858 173	-3 578 675	-4 523 242	-4 562 148	-4 324 551
Централно държавно управление (нето)	-5 496 699	-5 430 789	-5 240 287	-4 369 304	-4 612 168	-4 578 033	-4 659 849	-4 299 584	-3 858 173	-3 578 675	-4 523 242	-4 562 148	-4 324 551

(продължава)

1.3.3. АНАЛИТИЧНА ОТЧЕТНОСТ НА БНБ  
(продължение)

(ХИЛ. ЛВ.)

	V.2013	VI.2013	VII.2013	VIII.2013	IX.2013	X.2013	XI.2013	XII.2013	I.2014	II.2014	III.2014	IV.2014	V.2014
Вземания	-	-	-	-	-	-	-	-	-	-	-	-	-
ДЦК	-	-	-	-	-	-	-	-	-	-	-	-	-
в левове	-	-	-	-	-	-	-	-	-	-	-	-	-
в чуждестранна валута	-	-	-	-	-	-	-	-	-	-	-	-	-
в т.ч. в евро	-	-	-	-	-	-	-	-	-	-	-	-	-
Репозитиви	-	-	-	-	-	-	-	-	-	-	-	-	-
в левове	-	-	-	-	-	-	-	-	-	-	-	-	-
в чуждестранна валута	-	-	-	-	-	-	-	-	-	-	-	-	-
в т.ч. в евро	-	-	-	-	-	-	-	-	-	-	-	-	-
Кредити	-	-	-	-	-	-	-	-	-	-	-	-	-
в левове	-	-	-	-	-	-	-	-	-	-	-	-	-
в чуждестранна валута	-	-	-	-	-	-	-	-	-	-	-	-	-
в т.ч. в евро	-	-	-	-	-	-	-	-	-	-	-	-	-
Минус: задължения	5 496 699	5 430 789	5 240 287	4 369 304	4 612 168	4 578 033	4 659 949	4 299 584	3 858 173	3 578 675	4 523 242	4 562 148	4 324 551
Депозити	5 496 699	5 430 789	5 240 287	4 369 304	4 612 168	4 578 033	4 659 949	4 299 584	3 858 173	3 578 675	4 523 242	4 562 148	4 324 551
в левове	5 127 320	5 027 072	4 924 331	4 067 550	4 329 882	4 338 027	4 378 948	3 254 255	3 196 134	3 243 472	4 285 158	4 309 374	4 056 923
в чуждестранна валута	369 379	403 717	315 956	301 754	282 286	240 006	280 901	1 045 329	662 039	335 203	238 084	252 774	267 628
в т.ч. в евро	360 579	395 159	307 337	293 169	273 742	230 878	271 790	1 036 155	653 895	327 148	229 957	243 199	257 911
Репозитиви	-	-	-	-	-	-	-	-	-	-	-	-	-
в левове	-	-	-	-	-	-	-	-	-	-	-	-	-
в чуждестранна валута	-	-	-	-	-	-	-	-	-	-	-	-	-
в т.ч. в евро	-	-	-	-	-	-	-	-	-	-	-	-	-
Социалноосигурителни фондове	-	-	-	-	-	-	-	-	-	-	-	-	-
Репозитиви	-	-	-	-	-	-	-	-	-	-	-	-	-
в левове	-	-	-	-	-	-	-	-	-	-	-	-	-
в чуждестранна валута	-	-	-	-	-	-	-	-	-	-	-	-	-
в т.ч. в евро	-	-	-	-	-	-	-	-	-	-	-	-	-
Кредити	-	-	-	-	-	-	-	-	-	-	-	-	-
в левове	-	-	-	-	-	-	-	-	-	-	-	-	-
в чуждестранна валута	-	-	-	-	-	-	-	-	-	-	-	-	-
в т.ч. в евро	-	-	-	-	-	-	-	-	-	-	-	-	-
ВЗЕМАНИЯ ОТ ДРУГИ ПФИ	-	-	-	-	-	-	-	-	-	-	-	-	-
в левове	-	-	-	-	-	-	-	-	-	-	-	-	-
в чуждестранна валута	-	-	-	-	-	-	-	-	-	-	-	-	-
в т.ч. в евро	-	-	-	-	-	-	-	-	-	-	-	-	-
ВЗЕМАНИЯ ОТ НЕПРАВИТЕЛСТВЕНИЯ СЕКТОР	76 539	76 539	76 539	76 539	76 539	76 539	76 539	76 539	76 539	76 539	76 539	76 539	76 539
Нефинансови предприятия	70 198	70 198	70 198	70 198	70 198	70 198	70 198	70 198	70 198	70 198	70 198	70 198	70 198
Кредити	-	-	-	-	-	-	-	-	-	-	-	-	-
в левове	-	-	-	-	-	-	-	-	-	-	-	-	-
в чуждестранна валута	-	-	-	-	-	-	-	-	-	-	-	-	-
в т.ч. в евро	-	-	-	-	-	-	-	-	-	-	-	-	-
Акции и други капиталови инструменти	70 198	70 198	70 198	70 198	70 198	70 198	70 198	70 198	70 198	70 198	70 198	70 198	70 198
в левове	70 198	70 198	70 198	70 198	70 198	70 198	70 198	70 198	70 198	70 198	70 198	70 198	70 198
в чуждестранна валута	-	-	-	-	-	-	-	-	-	-	-	-	-
в т.ч. в евро	-	-	-	-	-	-	-	-	-	-	-	-	-
Финансови предприятия	6 341	6 341	6 341	6 341	6 341	6 341	6 341	6 341	6 341	6 341	6 341	6 341	6 341
Кредити	-	-	-	-	-	-	-	-	-	-	-	-	-
в левове	-	-	-	-	-	-	-	-	-	-	-	-	-
в чуждестранна валута	-	-	-	-	-	-	-	-	-	-	-	-	-
в т.ч. в евро	-	-	-	-	-	-	-	-	-	-	-	-	-

(продължава)

1.3.3. АНАЛИТИЧНА ОТЧЕТНОСТ НА БНБ  
(продължение)

	V.2013	VI.2013	VII.2013	VIII.2013	IX.2013	X.2013	XI.2013	XII.2013	I.2014	II.2014	III.2014	IV.2014	V.2014
Акции и други капиталови инструменти в левове	6341	6341	6341	6341	6341	6341	6341	6341	6341	6341	6341	6341	6341
в чуждестранна валута	-	-	-	-	-	-	-	-	-	-	-	-	-
в т.ч. в евро	-	-	-	-	-	-	-	-	-	-	-	-	-
<b>ДЪЛГОТРАЙНИ АКТИВИ</b>	287 250	288 024	288 170	289 977	287 796	287 976	288 142	288 245	288 137	288 532	288 753	289 105	288 170
<b>ДРУГИ ПОЗИЦИИ (НЕТО)</b>	-92 571	-98 397	-100 780	-100 114	-107 676	-105 959	-117 257	-144 838	-105 640	-109 660	-114 901	-112 492	-108 888
Други активи в левове	1 413 546	1 407 540	1 395 433	1 403 040	1 389 173	1 378 536	1 376 502	1 365 511	1 388 995	1 372 532	1 372 516	1 371 392	1 386 799
в чуждестранна валута	47 440	44 005	43 782	45 756	42 529	41 886	39 357	40 741	43 137	44 511	43 594	44 550	44 278
в т.ч. в евро	1 366 106	1 363 535	1 351 651	1 357 284	1 346 644	1 336 650	1 337 145	1 324 770	1 345 858	1 328 021	1 328 922	1 326 842	1 342 521
Минус: други пасиви в левове	49	507	338	77	66	61	75	269	280	47	58	455	473
в чуждестранна валута	1 506 117	1 505 937	1 496 213	1 503 154	1 496 849	1 484 495	1 493 759	1 510 349	1 494 635	1 482 192	1 487 417	1 483 884	1 495 687
в т.ч. в евро	138 707	140 998	143 761	144 774	149 269	146 472	155 487	184 174	147 171	153 044	157 577	156 193	152 658
в чуждестранна валута	1 367 410	1 364 939	1 352 452	1 358 380	1 347 580	1 338 023	1 338 272	1 326 175	1 347 464	1 329 148	1 329 840	1 327 691	1 343 029
в т.ч. в евро	675	1 005	241	274	335	765	535	783	986	513	314	645	314
<b>ПАСИВИ</b>	<b>22 379 063</b>	<b>21 961 445</b>	<b>22 862 940</b>	<b>23 026 356</b>	<b>23 492 388</b>	<b>22 585 764</b>	<b>22 169 994</b>	<b>22 744 184</b>	<b>22 059 880</b>	<b>21 860 785</b>	<b>21 679 765</b>	<b>21 857 038</b>	<b>21 540 166</b>
<b>РЕЗЕРВНИ ПАРИ</b>	16 303 067	16 334 781	17 021 895	17 611 487	17 691 827	16 839 838	16 608 957	17 317 030	16 676 316	16 324 520	16 026 322	16 351 758	15 962 405
Пари в обращение	8 969 398	9 170 093	9 404 042	9 648 607	9 585 139	9 458 625	9 553 525	10 253 722	9 624 720	9 684 975	9 586 952	10 025 138	9 783 891
Депозити на други ПФИ в левове	7 333 669	7 164 688	7 617 853	7 962 880	7 401 213	7 053 432	7 063 308	7 063 308	7 051 596	6 639 545	6 439 370	6 326 620	6 178 514
в чуждестранна валута	3 528 026	4 297 563	4 219 541	4 244 199	4 408 511	4 501 445	4 410 485	4 868 798	5 071 128	4 641 773	4 382 020	4 288 533	4 255 345
в т.ч. в евро	3 805 643	2 867 125	3 398 312	3 718 681	3 698 177	2 899 768	2 644 947	2 194 510	1 980 468	1 997 772	2 057 350	2 038 087	1 923 169
ПАСИВИ, ВКЛЮЧЕНИ В ПАРИЧНАТА МАСА	3 805 643	2 867 125	3 398 312	3 718 681	3 698 177	2 899 768	2 644 947	2 194 510	1 980 468	1 997 772	2 057 350	2 038 087	1 923 169
<b>ДЕПОЗИТИ</b>	1 710 433	1 708 380	1 696 902	1 758 330	1 689 184	1 638 239	1 611 355	1 606 225	1 409 241	1 443 005	1 618 493	1 544 613	1 620 440
Овърняти депозити в левове	851 110	1 014 506	1 003 168	1 052 616	983 450	939 505	912 621	525 204	847 192	859 571	1 035 064	971 021	1 051 842
Социалноосигурителни фондове	482 885	490 014	508 637	583 551	514 960	473 129	444 792	109 150	425 417	453 097	637 857	598 015	710 305
Нефинансови предприятия	17 191	28 284	30 493	33 887	30 581	15 709	15 954	107 159	14 961	52 200	44 981	23 981	47 425
Финансови предприятия	1 505	1 862	2 395	3 456	4 639	5 556	947	1 889	2 158	2 812	3 123	3 855	4 082
Домакинства и НТООД	464 189	459 868	475 749	546 208	479 740	451 864	427 891	102	408 298	398 085	590 243	570 179	658 798
в чуждестранна валута	368 225	524 492	494 531	469 065	468 490	466 376	467 829	416 054	421 775	406 474	397 207	373 006	341 537
Социалноосигурителни фондове	-	-	-	-	-	-	-	-	-	-	-	-	-
Нефинансови предприятия	37 687	39 210	55 612	59 479	67 294	77 708	88 935	55 082	70 885	74 020	72 223	69 153	63 109
Финансови предприятия	330 538	485 282	438 919	409 586	401 196	388 668	378 894	360 972	350 890	332 454	324 984	303 853	278 428
Домакинства и НТООД	-	-	-	-	-	-	-	-	-	-	-	-	-
в т.ч. в евро	367 028	523 302	492 270	466 799	466 284	464 192	465 639	415 310	419 946	406 101	396 848	372 886	341 415
Социалноосигурителни фондове	-	-	-	-	-	-	-	-	-	-	-	-	-
Нефинансови предприятия	37 687	39 210	55 612	59 479	67 294	77 708	88 935	55 082	70 885	74 020	72 223	69 153	63 109
Финансови предприятия	329 341	484 092	436 658	407 320	398 990	386 484	376 704	360 228	349 061	332 081	324 625	303 733	278 306
Домакинства и НТООД	-	-	-	-	-	-	-	-	-	-	-	-	-
Депозити с договорен матурирмет до 2 години в левове	859 323	693 874	693 734	705 734	705 734	698 734	698 734	1 081 021	562 049	583 434	583 429	573 592	568 598
Социалноосигурителни фондове	288 220	283 150	283 010	295 010	295 010	288 010	288 010	663 010	144 010	164 010	164 000	157 000	152 006
Нефинансови предприятия	17 000	12 000	12 000	24 000	24 000	17 000	17 000	12 000	12 000	32 000	32 000	25 000	20 006
Финансови предприятия	271 000	271 000	271 000	271 000	271 000	271 000	271 000	651 000	132 000	132 000	132 000	132 000	132 000
Домакинства и НТООД	220	150	10	10	10	10	10	10	10	10	10	10	-
в чуждестранна валута	571 103	410 724	410 724	410 724	410 724	410 724	410 724	418 011	418 039	419 424	419 429	416 592	416 592
Социалноосигурителни фондове	-	-	-	-	-	-	-	-	-	-	-	-	-
Нефинансови предприятия	21 514	21 514	21 514	21 514	21 514	21 514	21 514	21 514	21 514	21 514	21 514	21 514	21 514
Финансови предприятия	549 589	389 210	389 210	389 210	389 210	389 210	389 210	396 497	396 525	397 910	397 915	395 078	395 078

1.3.3. АНАЛИТИЧНА ОТЧЕТНОСТ НА БНБ  
(продължение)

	V.2013	VI.2013	VII.2013	VIII.2013	IX.2013	X.2013	XI.2013	XII.2013	I.2014	II.2014	III.2014	IV.2014	V.2014
Домакинства и НТООД	-	-	-	-	-	-	-	-	-	-	-	-	-
в т.ч. в евро	571 103	410 724	410 724	410 724	410 724	410 724	410 724	416 592	416 592	416 592	416 592	416 592	416 592
Социалноосигурителни фондове	-	-	-	-	-	-	-	-	-	-	-	-	-
Нефинансови предприятия	21 514	21 514	21 514	21 514	21 514	21 514	21 514	21 514	21 514	21 514	21 514	21 514	21 514
Финансови предприятия	549 589	389 210	389 210	389 210	389 210	389 210	389 210	395 078	395 078	395 078	395 078	395 078	395 078
Домакинства и НТООД	-	-	-	-	-	-	-	-	-	-	-	-	-
Депозити, договорени за ползване след предизвестие до 3 месеца	-	-	-	-	-	-	-	-	-	-	-	-	-
в левове	-	-	-	-	-	-	-	-	-	-	-	-	-
в чуждестранна валута	-	-	-	-	-	-	-	-	-	-	-	-	-
в т.ч. в евро	-	-	-	-	-	-	-	-	-	-	-	-	-
ДЪЛГОСРОЧНИ ПАСИВИ, НЕВКЛЮЧЕНИ В ПАРИЧНАТА МАСА	4 365 563	3 918 284	4 144 143	4 256 519	4 111 377	4 087 687	3 949 682	3 820 929	3 974 323	4 093 260	4 034 950	3 960 667	3 957 321
Депозити с договорен матуригет над 2 години и депозити, договорени за ползване след предизвестие над 3 месеца	-	-	-	-	-	-	-	-	-	-	-	-	-
в левове	-	-	-	-	-	-	-	-	-	-	-	-	-
в чуждестранна валута	-	-	-	-	-	-	-	-	-	-	-	-	-
в т.ч. в евро	-	-	-	-	-	-	-	-	-	-	-	-	-
КАПИТАЛ И РЕЗЕРВИ	4 365 563	3 918 284	4 144 143	4 256 519	4 111 377	4 087 687	3 949 682	3 820 929	3 974 323	4 093 260	4 034 950	3 960 667	3 957 321
Основен капитал	20 000	20 000	20 000	20 000	20 000	20 000	20 000	20 000	20 000	20 000	20 000	20 000	20 000
Резерви	4 299 990	3 842 573	4 063 482	4 171 026	4 022 547	3 994 259	3 849 925	3 717 559	3 864 109	3 979 843	3 916 750	3 923 365	3 916 244
Финансов резултат	45 573	55 711	60 661	65 493	68 830	73 428	79 757	83 370	90 214	93 417	98 200	17 302	21 077

\* Включва и резервната позиция в МВФ.

\*\* Включва само получените кредити от МВФ.

Източник: БНБ.



## 1.3.4. АНАЛИТИЧНА ОТЧЕТНОСТ НА ДРУГИ ПАРИЧНО-ФИНАНСОВИ ИНСТИТУЦИИ

	V.2013	VI.2013	VII.2013	VIII.2013	IX.2013	X.2013	XI.2013	XII.2013	I.2014	II.2014	III.2014	IV.2014	V.2014
Валутен курс: лв. за 1 шд.	1.50379	1.49528	1.47332	1.47777	1.44823	1.43379	1.43695	1.41902	1.44705	1.41593	1.41850	1.41215	1.43737
лв. за 1 евро	1.95583	1.95583	1.95583	1.95583	1.95583	1.95583	1.95583	1.95583	1.95583	1.95583	1.95583	1.95583	1.95583
<b>АКТИВИ</b>	<b>65 755 102</b>	<b>65 887 600</b>	<b>66 510 485</b>	<b>67 241 469</b>	<b>67 809 869</b>	<b>68 444 507</b>	<b>69 016 311</b>	<b>69 708 154</b>	<b>70 684 830</b>	<b>70 698 855</b>	<b>70 841 050</b>	<b>70 679 005</b>	<b>71 070 314</b>
<b>НЕТНИ ЧУЖДЕСТРАННИ АКТИВИ</b>	<b>-1 399 824</b>	<b>-1 163 248</b>	<b>-962 737</b>	<b>181 006</b>	<b>239 329</b>	<b>1 319 739</b>	<b>2 333 997</b>	<b>1 552 068</b>	<b>2 655 219</b>	<b>2 819 123</b>	<b>2 859 277</b>	<b>2 348 267</b>	<b>3 055 974</b>
Чуждестранни активи	11 600 728	11 832 966	11 972 288	12 842 821	12 777 708	13 251 733	14 342 094	13 614 607	14 352 450	14 542 306	14 727 095	14 070 747	14 762 724
Каса в чуждестранна валута	563 821	599 280	671 454	645 255	617 269	605 104	548 259	634 607	539 077	541 687	557 544	547 786	594 735
в т.ч. в евро	436 621	456 924	523 391	486 822	464 127	463 470	417 879	488 324	477 855	417 785	426 631	413 247	448 993
Депозити	5 572 406	5 731 157	5 739 796	6 611 822	6 474 559	6 983 232	8 037 830	7 117 335	7 744 628	7 724 678	7 899 934	7 207 433	7 949 941
в левове	419 885	859 799	348 358	900 681	855 614	1 188 283	1 096 499	1 053 466	1 009 592	869 056	860 774	397 588	920 787
в чуждестранна валута	5 152 521	4 871 358	5 391 438	5 711 141	5 618 945	5 794 949	6 941 331	6 063 869	6 735 036	6 855 642	7 039 160	6 809 845	7 029 154
в т.ч. в евро	4 200 582	3 877 011	3 716 517	4 386 221	4 070 815	4 104 746	5 219 587	4 410 453	4 741 458	4 762 019	4 742 214	4 928 009	4 929 485
Репозитивни	337 558	345 543	235 919	243 409	345 333	344 828	320 924	619 715	734 678	792 151	791 002	810 337	886 539
в левове	7 909	7 930	8 099	8 153	8 194	8 000	8 071	9 071	8 932	2 900	7 900	7 900	7 900
в чуждестранна валута	329 649	337 613	227 820	235 256	337 139	336 828	312 853	610 644	725 746	789 251	783 102	802 437	878 639
в т.ч. в евро	329 649	337 613	227 820	235 256	337 139	336 828	312 853	610 644	725 746	789 251	783 102	802 437	878 639
Кредити	2 926 301	2 906 543	2 899 474	2 843 107	2 850 346	2 841 412	2 841 888	2 858 363	2 869 558	2 867 002	2 912 287	2 915 034	2 911 655
в левове	91 402	91 253	90 073	94 548	99 166	91 956	96 979	90 580	90 707	91 750	129 242	136 146	124 647
в чуждестранна валута	2 834 899	2 815 290	2 809 401	2 748 559	2 751 180	2 749 456	2 744 909	2 767 783	2 778 851	2 775 272	2 783 045	2 778 888	2 787 008
в т.ч. в евро	2 528 714	2 518 276	2 514 395	2 449 157	2 452 530	2 458 788	2 453 386	2 471 678	2 477 560	2 480 946	2 451 039	2 462 745	2 456 762
Ценни книжа, различни от акции	2 082 670	2 132 891	2 305 211	2 377 674	2 368 467	2 355 214	2 271 067	2 256 863	2 337 876	2 496 011	2 440 742	2 445 386	2 272 882
в левове	103 729	23 429	23 430	23 427	23 426	28 470	28 456	28 457	28 456	28 451	28 454	28 451	28 474
в чуждестранна валута	1 978 941	2 109 462	2 281 781	2 354 247	2 345 041	2 326 744	2 242 611	2 228 406	2 309 420	2 467 560	2 412 288	2 416 935	2 244 408
в т.ч. в евро	1 671 144	1 791 154	1 991 967	2 069 934	2 065 081	2 027 265	1 939 952	1 923 223	1 971 713	1 849 125	1 838 292	1 859 764	1 765 366
Акции и други капиталови инструменти	117 972	117 552	120 434	121 554	121 734	121 943	122 126	127 671	126 633	125 777	125 586	144 771	146 972
в левове	117 972	117 552	120 434	121 554	121 734	121 943	122 126	127 671	126 633	125 777	125 586	144 771	146 972
в чуждестранна валута	99 826	99 803	99 801	99 811	99 837	99 836	99 835	99 841	99 849	99 847	99 852	99 837	99 832
в т.ч. в евро	13 000 525	12 996 214	12 935 025	12 661 815	12 538 379	11 931 994	12 008 097	12 062 539	11 697 231	11 728 818	11 867 818	11 722 480	11 706 750
Минус: чуждестранни пасиви	10 597 311	10 597 776	10 536 470	10 258 810	10 134 368	9 517 641	9 510 892	9 572 770	9 202 492	9 239 176	9 415 490	9 267 802	9 255 995
Депозити	626 010	629 633	605 046	710 922	748 703	722 325	766 052	868 856	799 040	847 565	786 416	736 300	753 606
в левове	9 971 301	9 968 143	9 931 424	9 547 888	9 385 665	8 795 316	8 744 840	8 703 914	8 403 452	8 391 611	8 629 074	8 531 502	8 502 389
в чуждестранна валута	9 303 418	9 282 876	9 267 897	8 879 570	8 792 723	8 218 764	8 159 894	8 096 550	7 826 314	7 823 395	8 033 040	7 967 393	7 915 575
в т.ч. в евро	2 225 109	2 220 308	2 220 487	2 224 937	2 225 751	2 236 093	2 240 699	2 232 261	2 238 275	2 232 312	2 195 877	2 198 214	2 194 341
Репозитивни	2 225 109	2 220 308	2 220 487	2 224 937	2 225 751	2 236 093	2 240 699	2 232 261	2 238 275	2 232 312	2 195 877	2 198 214	2 194 341
в левове	2 225 109	2 220 308	2 220 487	2 224 937	2 225 751	2 236 093	2 240 699	2 232 261	2 238 275	2 232 312	2 195 877	2 198 214	2 194 341
в чуждестранна валута	2 224 507	2 219 261	2 219 456	2 224 346	2 224 737	2 234 516	2 239 406	2 231 700	2 236 394	2 230 330	2 193 749	2 196 096	2 192 185
в т.ч. в евро	178 132	178 130	178 068	178 068	178 260	178 260	178 260	256 508	256 464	256 695	256 451	256 464	256 414
Ценни книжа*	39 267	39 267	39 205	39 205	39 397	39 397	39 410	39 412	39 368	39 599	39 355	39 368	39 318
в левове	138 865	138 863	138 863	138 863	138 863	138 863	138 863	138 863	138 863	138 863	138 863	138 863	138 863
в чуждестранна валута	138 865	138 863	138 863	138 863	138 863	138 863	138 863	138 863	138 863	138 863	138 863	138 863	138 863
в т.ч. в евро	8 200 740	8 063 298	8 497 454	8 900 125	9 037 596	8 253 041	7 924 972	8 241 886	7 939 165	7 632 934	7 357 280	7 468 723	7 074 376
РЕЗЕРВИ В БНБ**	874 691	899 302	886 975	936 389	913 199	860 040	877 923	1 178 571	897 034	937 835	925 705	1 150 569	897 958
Каса в левове	7 326 049	7 163 996	7 610 479	7 963 736	8 124 397	7 393 001	7 047 049	7 063 315	7 042 131	6 695 099	6 431 575	6 318 154	6 176 418
Депозити	3 519 809	4 294 355	4 211 894	4 240 047	4 412 897	4 493 522	4 402 495	4 868 910	5 061 714	4 636 404	4 375 843	4 280 285	4 252 855
в левове	3 806 240	2 869 641	3 398 585	3 723 689	3 711 500	2 899 479	2 644 554	2 194 405	1 980 417	2 058 695	2 055 732	2 037 869	1 923 563
в чуждестранна валута	3 806 240	2 869 641	3 398 585	3 723 689	3 711 500	2 899 479	2 644 554	2 194 405	1 980 417	2 058 695	2 055 732	2 037 869	1 923 563
в т.ч. в евро	5 142 905	5 184 419	5 185 178	4 513 908	4 817 224	4 867 096	4 990 932	5 451 105	6 143 422	6 117 305	6 086 455	6 112 649	6 049 943
ВЗЕМАНИЯ ОТ СЕКТОР ДЪРЖАВНО УПРАВЛЕНИЕ	4 832 137	4 872 424	4 871 929	4 202 957	4 510 139	4 567 310	4 695 062	5 162 083	5 860 461	5 833 252	5 798 159	5 830 588	5 773 054
Централно държавно управление (нето)	5 535 892	5 576 370	5 560 085	4 902 927	5 216 804	5 283 483	5 388 293	5 818 443	6 491 782	6 533 358	6 519 716	6 532 270	6 486 197
Вземания													

(продължава)

1.3.4. АНАЛИТИЧНА ОТЧЕТНОСТ НА ДРУГИ ПАРИЧНО-ФИНАНСОВИ ИНСТИТУЦИИ

(продължение)

(хил., лв.)

	V.2013	VI.2013	VII.2013	VIII.2013	IX.2013	X.2013	XI.2013	XII.2013	I.2014	II.2014	III.2014	IV.2014	V.2014
<b>ДЦК</b>	5 535 849	5 576 337	5 558 324	4 899 069	5 207 716	5 272 247	5 375 185	5 464 465	6 142 218	6 186 412	6 174 035	6 184 278	6 138 172
в левове	3 073 906	3 061 686	3 056 203	2 364 967	2 667 024	2 746 428	2 822 571	2 873 052	3 586 405	3 605 164	3 633 378	3 679 195	3 490 918
в чуждестранна валута	2 461 943	2 514 651	2 502 121	2 534 102	2 540 692	2 525 819	2 552 614	2 591 413	2 555 813	2 581 248	2 520 657	2 505 083	2 647 254
в т.ч. в евро	1 514 028	1 557 719	1 572 081	1 594 637	1 586 945	1 580 032	1 612 701	1 679 459	1 635 143	1 670 287	1 616 169	1 597 212	1 712 726
Репо сделки	-	-	-	-	-	-	-	-	-	-	-	-	-
в левове	-	-	-	-	-	-	-	-	-	-	-	-	-
в чуждестранна валута	-	-	-	-	-	-	-	-	-	-	-	-	-
в т.ч. в евро	-	-	-	-	-	-	-	-	-	-	-	-	-
<b>Кредити</b>	43	33	1 761	3 838	9 088	11 236	13 108	353 978	349 564	346 946	345 681	347 992	348 025
в левове	30	27	26	3 857	8 878	11 028	12 905	11 505	7 179	4 516	3 273	5 602	5 603
в чуждестранна валута	13	6	1 735	1	210	208	203	342 473	342 385	342 430	342 408	342 390	342 422
в т.ч. в евро	13	6	1 735	1	210	208	203	342 473	342 385	342 430	342 408	342 390	342 422
<b>Минус: задължения</b>	703 755	703 946	688 156	699 972	706 665	716 164	693 233	656 360	631 321	700 106	721 557	701 682	713 143
<b>Депозити</b>	703 755	703 946	688 156	699 972	706 665	716 164	693 233	656 360	631 321	700 106	721 557	701 682	713 143
в левове	434 660	445 627	431 803	440 909	447 824	471 058	442 128	411 029	392 244	456 770	482 354	469 650	472 246
в чуждестранна валута	269 095	258 319	256 353	259 063	258 841	245 106	251 105	245 331	239 077	243 336	239 203	232 030	240 897
в т.ч. в евро	250 213	239 643	234 933	237 105	236 960	223 387	229 154	225 398	218 685	223 613	219 514	212 086	221 063
Репо сделки	-	-	-	-	-	-	-	-	-	-	-	-	-
в левове	-	-	-	-	-	-	-	-	-	-	-	-	-
в чуждестранна валута	-	-	-	-	-	-	-	-	-	-	-	-	-
в т.ч. в евро	-	-	-	-	-	-	-	-	-	-	-	-	-
<b>Местно държавно управление и СОФ</b>	310 768	311 995	313 249	310 953	307 085	299 777	295 872	289 022	282 961	284 253	288 296	282 061	276 889
Ценни книжа, различни от акции	59 263	57 431	57 282	57 276	57 254	54 859	54 859	54 818	54 687	54 692	54 459	52 041	51 293
в левове	3 964	3 965	3 810	3 810	3 659	3 669	3 681	3 681	3 550	3 553	3 554	3 408	2 658
в чуждестранна валута	55 299	53 466	53 466	53 466	53 442	51 190	51 190	51 137	51 137	51 139	50 905	48 633	48 635
в т.ч. в евро	55 299	53 466	53 466	53 466	53 442	51 190	51 190	51 137	51 137	51 139	50 905	48 633	48 635
Репо сделки	-	-	-	-	-	-	-	-	-	-	-	-	-
в левове	-	-	-	-	-	-	-	-	-	-	-	-	-
в чуждестранна валута	-	-	-	-	-	-	-	-	-	-	-	-	-
в т.ч. в евро	-	-	-	-	-	-	-	-	-	-	-	-	-
<b>Кредити</b>	251 505	254 564	255 967	253 677	249 831	244 918	241 013	234 204	228 274	229 561	233 837	230 020	225 596
в левове	186 928	190 181	192 257	189 684	186 175	182 319	178 969	172 817	167 552	169 446	174 760	171 727	168 022
в чуждестранна валута	64 577	64 383	63 710	63 993	63 656	62 599	62 044	61 387	60 722	60 115	59 077	58 293	57 574
в т.ч. в евро	55 297 732	55 320 320	55 416 473	55 235 439	55 456 911	55 594 535	55 402 899	55 834 576	55 454 264	55 699 562	56 028 361	56 312 645	56 518 247
<b>ВЪЗМАЗНИЯ ОТ НЕПРАВИТЕЛСТВЕНИЯ СЕКТОР</b>	35 414 295	35 424 225	35 490 623	35 334 704	35 567 366	35 636 060	35 543 775	35 683 895	35 484 015	35 816 598	36 067 603	36 406 286	36 466 170
Нефинансови предприятия	31 583	31 828	32 828	31 828	31 828	31 828	45 483	45 989	45 988	47 701	53 336	52 937	53 592
Репо сделки	30 615	30 860	31 860	30 860	30 860	30 860	44 515	45 021	45 020	46 733	52 368	51 969	52 624
в левове	968	968	968	968	968	968	968	968	968	968	968	968	968
в чуждестранна валута	968	968	968	968	968	968	968	968	968	968	968	968	968
в т.ч. в евро	34 918 001	34 928 339	34 991 993	34 838 256	35 075 541	35 116 567	35 000 895	35 089 499	34 898 607	35 218 827	35 477 756	35 802 974	35 838 460
<b>Кредити</b>	9 068 292	9 247 190	9 245 611	9 260 396	9 506 085	9 558 847	9 599 461	9 807 476	9 626 007	9 823 340	9 948 249	10 119 105	10 178 025
в левове	25 849 709	25 748 382	25 577 860	25 569 456	25 577 860	25 569 456	25 401 434	25 282 017	25 272 600	25 292 507	25 282 507	25 683 469	25 660 435
в чуждестранна валута	24 886 082	24 767 928	24 826 479	24 660 831	24 670 055	24 701 303	24 562 114	24 482 181	24 440 170	24 544 632	24 646 545	24 790 643	24 766 940
в т.ч. в евро	279 468	278 437	280 131	279 227	274 552	263 952	303 877	319 854	320 361	319 843	301 999	324 535	322 535
Ценни книжа, различни от акции	12 162	12 175	12 175	12 190	12 302	12 238	12 470	11 074	13 080	13 157	11 469	11 468	11 472
в левове	267 306	266 262	267 956	267 037	262 250	251 714	291 407	308 780	307 281	306 686	290 530	311 374	313 063
в чуждестранна валута	267 306	266 262	267 956	267 037	262 250	251 714	291 407	308 780	307 281	306 686	290 530	311 374	313 063
в т.ч. в евро	185 243	185 621	185 671	185 393	185 445	223 713	193 520	228 559	219 059	230 227	224 512	227 533	249 583
Акции и други капиталови инструменти	185 243	185 621	185 671	185 393	185 445	223 713	193 520	228 559	219 059	230 227	224 512	227 533	249 583
в левове	-	-	-	-	-	-	-	-	-	-	-	-	-

(продължава)

1.3.4. АНАЛИТИЧНА ОТЧЕТНОСТ НА ДРУГИ ПАРИЧНО-ФИНАНСОВИ ИНСТИТУЦИИ  
(продължение)

	V.2013	VI.2013	VII.2013	VIII.2013	IX.2013	X.2013	XI.2013	XII.2013	I.2014	II.2014	III.2014	IV.2014	V.2014
в чуждестранна валута													
в т.ч. в евро													
Финансови предприятия	1 327 806	1 308 530	1 310 293	1 333 595	1 318 352	1 416 776	1 360 099	1 463 827	1 376 526	1 342 851	1 414 107	1 333 357	1 436 844
Репозиделки	25 496	24 304	26 190	29 528	31 818	28 752	30 234	28 327	27 236	28 842	26 592	27 945	31 981
в левове	20 374	18 200	18 930	19 465	19 715	24 800	24 901	24 013	21 566	24 404	23 502	23 740	28 607
в чуждестранна валута	5 122	6 104	7 260	10 063	12 103	3 932	5 333	4 314	5 670	4 438	3 090	4 205	3 374
в т.ч. в евро	5 122	6 104	7 260	10 063	12 103	3 932	5 333	4 314	5 670	4 438	3 090	4 205	3 374
Кредити	957 831	939 041	935 326	955 813	942 302	1 043 973	985 734	1 088 338	1 001 506	966 121	1 057 833	975 293	1 053 970
в левове	336 231	314 857	323 799	329 518	313 163	422 277	379 510	478 130	398 705	380 543	459 548	385 895	462 139
в чуждестранна валута	621 600	624 184	611 527	626 295	629 139	621 696	606 224	610 208	602 801	585 578	598 285	589 398	591 831
в т.ч. в евро	609 361	612 245	599 841	615 130	620 765	613 530	597 950	602 287	580 188	563 054	575 319	566 358	568 133
Ценни книжа, различни от акции	38 318	38 417	40 786	39 608	37 645	37 168	37 193	41 601	41 420	41 425	28 600	28 554	32 602
в левове	38 318	38 417	40 786	39 608	37 645	37 168	37 193	41 601	41 420	41 425	28 600	28 554	32 602
в чуждестранна валута	38 318	38 417	40 786	39 608	37 645	37 168	37 193	41 601	41 420	41 425	28 600	28 554	32 602
в т.ч. в евро	306 161	306 768	307 991	308 646	306 587	306 903	306 938	305 561	306 364	306 463	301 082	301 565	318 291
Акции и други капиталови инструменти	306 161	306 738	307 961	308 616	306 557	306 873	306 908	305 531	306 334	306 433	301 052	301 535	318 261
в левове	-	30	30	30	30	30	30	30	30	30	30	30	30
в чуждестранна валута	-	30	30	30	30	30	30	30	30	30	30	30	30
в т.ч. в евро	18 549 631	18 587 565	18 615 557	18 567 140	18 571 193	18 541 699	18 499 025	18 686 854	18 593 723	18 540 113	18 556 651	18 573 002	18 615 233
Домакинства и НГООД	1 510	1 410	1 380	1 395	1 534	1 677	1 677	1 948	1 808	1 924	5 031	4 952	4 821
Репозиделки	1 510	1 410	1 380	1 395	1 534	1 677	1 677	1 948	1 808	1 924	5 031	4 952	4 821
в левове	-	-	-	-	-	-	-	-	-	-	-	-	-
в чуждестранна валута	-	-	-	-	-	-	-	-	-	-	-	-	-
в т.ч. в евро	-	-	-	-	-	-	-	-	-	-	-	-	-
Кредити	18 548 121	18 586 155	18 614 177	18 565 745	18 569 659	18 540 022	18 497 348	18 684 906	18 591 915	18 538 189	18 551 620	18 568 050	18 610 412
в левове	11 070 291	11 147 646	11 210 133	11 215 714	11 288 254	11 308 638	11 313 537	11 472 001	11 402 464	11 396 284	11 458 541	11 519 232	11 606 712
в чуждестранна валута	7 477 830	7 438 509	7 404 044	7 350 031	7 281 405	7 231 384	7 183 811	7 212 905	7 189 451	7 141 905	7 093 079	7 048 818	7 003 700
в т.ч. в евро	7 311 068	7 265 066	7 231 819	7 181 509	7 112 656	7 064 031	7 016 141	7 045 793	7 029 472	6 981 805	6 932 847	6 888 288	6 843 269
ДЪЛГОТРАЙНИ АКТИВИ	3 510 703	3 656 635	3 706 646	3 727 266	3 745 659	3 773 082	3 736 600	3 739 616	3 759 518	3 750 904	3 766 656	3 817 936	3 865 736
ДРУГИ ПОЗИЦИИ (нето)	-4 991 154	-5 173 824	-5 332 529	-5 316 275	-5 486 850	-5 362 986	-5 373 089	-5 111 097	-5 266 758	-5 321 173	-5 256 979	-5 381 215	-5 493 962
Отношения между други ПФИ (нето)	37 055	43 234	42 123	60 997	47 994	99 964	54 609	104 984	113 886	101 697	58 067	65 306	45 335
Вземания от други ПФИ	1 822 744	1 866 976	1 779 045	1 809 672	1 883 829	2 000 009	2 002 700	2 019 656	1 924 504	1 981 623	1 561 703	1 734 857	1 602 178
в левове	1 012 676	1 104 520	1 021 679	1 045 287	1 040 259	956 492	910 951	1 020 947	823 492	851 733	743 699	877 482	690 844
в чуждестранна валута	810 068	762 456	757 366	764 385	843 570	1 043 517	1 091 749	998 709	1 101 012	1 129 890	818 004	857 375	911 334
в т.ч. в евро	560 563	510 839	505 287	488 248	446 667	757 186	836 135	756 766	870 696	952 981	626 013	628 587	717 640
Минус: задължения към други ПФИ	1 785 689	1 823 742	1 756 922	1 748 675	1 835 835	1 900 045	1 948 091	1 914 672	1 810 618	1 879 926	1 503 636	1 669 551	1 556 843
в левове	993 712	1 082 405	993 134	1 005 319	1 010 982	924 593	888 520	996 344	808 493	843 019	736 844	863 765	676 039
в чуждестранна валута	791 977	741 337	743 788	743 356	824 853	975 452	1 059 571	918 328	1 002 125	1 036 907	766 792	805 786	880 804
в т.ч. в евро	541 712	489 715	491 696	467 210	425 762	689 100	803 910	676 332	771 620	859 850	574 663	576 856	686 979
Други неklasифицирани активи	-5 028 209	-5 217 058	-5 374 652	-5 377 272	-5 534 844	-5 462 950	-5 427 698	-5 166 081	-5 380 644	-5 422 870	-5 315 046	-5 446 521	-5 539 297
в левове	3 313 980	3 164 248	3 115 802	3 113 892	3 107 753	3 061 202	3 283 070	3 216 689	3 163 970	3 215 175	3 445 748	3 440 214	3 440 214
в чуждестранна валута	1 424 522	1 423 634	1 393 096	1 359 781	1 357 452	1 290 716	1 323 300	1 276 582	1 264 828	1 271 203	1 445 359	1 427 772	1 421 406
в т.ч. в евро	1 789 458	1 740 614	1 722 706	1 754 111	1 750 301	1 770 486	1 959 770	1 891 027	1 899 142	1 943 972	2 001 656	2 017 976	2 018 808
Минус: други неklasифицирани пасиви	1 586 725	1 518 073	1 512 460	1 516 936	1 511 708	1 523 391	1 693 655	1 617 075	1 643 301	1 678 344	1 696 139	1 711 849	1 796 596
в т.ч. в евро	8 242 189	8 381 306	8 490 454	8 491 164	8 642 597	8 524 152	8 710 768	8 363 600	8 544 614	8 632 661	8 762 645	8 892 269	8 979 511
в левове	5 672 542	5 797 234	5 867 883	5 839 530	5 946 433	5 836 501	5 904 165	5 758 307	5 813 654	5 860 264	5 861 545	5 874 898	5 962 298
в чуждестранна валута	2 569 647	2 584 072	2 622 571	2 651 634	2 696 164	2 687 651	2 806 603	2 625 383	2 730 960	2 777 781	2 900 516	3 017 371	3 017 213
в т.ч. в евро	2 316 233	2 347 941	2 365 940	2 384 616	2 451 305	2 444 845	2 544 353	2 399 987	2 511 262	2 540 950	2 600 712	2 764 391	2 784 828

(продължава)

1.3.4. АНАЛИТИЧНА ОТЧЕТНОСТ НА ДРУГИ ПАРИЧНО-ФИНАНСОВИ ИНСТИТУЦИИ

(продължение)

(хил. лв.)

	V.2013	VI.2013	VII.2013	VIII.2013	IX.2013	X.2013	XI.2013	XII.2013	I.2014	II.2014	III.2014	IV.2014	V.2014
<b>ПАСИВИ</b>	<b>65 755 102</b>	<b>65 887 600</b>	<b>66 510 485</b>	<b>67 241 469</b>	<b>67 809 869</b>	<b>68 444 507</b>	<b>69 016 311</b>	<b>69 708 154</b>	<b>70 684 830</b>	<b>70 698 855</b>	<b>70 841 050</b>	<b>70 679 005</b>	<b>71 070 314</b>
ЗАДЪЛЖЕНИЯ КЪМ БНБ	255	255	255	255	255	255	255	-	-	-	-	-	-
в левове	255	255	255	255	255	255	255	-	-	-	-	-	-
в чуждестранна валута	-	-	-	-	-	-	-	-	-	-	-	-	-
в т.ч. в евро	-	-	-	-	-	-	-	-	-	-	-	-	-
<b>ДЕПОЗИТИ</b>	<b>52 946 089</b>	<b>53 007 376</b>	<b>53 561 417</b>	<b>54 262 764</b>	<b>54 857 096</b>	<b>55 422 487</b>	<b>55 961 250</b>	<b>56 554 975</b>	<b>57 515 544</b>	<b>57 411 731</b>	<b>57 519 703</b>	<b>57 368 077</b>	<b>57 711 972</b>
ПАСИВИ, ВКЛЮЧЕНИ В ПАРИЧНАТА МАСА	52 906 654	52 962 237	53 511 628	54 209 024	54 798 254	55 366 479	55 899 141	56 481 848	57 452 235	57 340 377	57 450 948	57 287 983	57 629 934
Овърнати депозити	15 430 924	15 605 383	16 176 834	16 579 398	16 757 375	17 036 313	17 681 822	17 438 822	18 077 201	17 831 594	17 783 698	17 645 157	17 691 021
в левове	11 303 564	11 454 925	11 902 786	12 161 094	12 248 021	12 440 730	12 543 289	12 742 517	13 348 746	13 222 588	13 164 944	13 166 954	13 108 610
Местно държавно управление и СОФ	1 336 151	1 362 530	1 407 207	1 424 997	1 416 326	1 426 379	1 417 933	1 387 420	1 580 691	1 535 960	1 596 780	1 621 649	1 446 228
Нефинансови предприятия	5 526 550	5 450 627	5 785 364	5 851 028	5 949 816	6 048 430	6 055 662	6 201 977	6 406 375	6 315 354	6 256 867	6 024 908	6 280 960
Финансови предприятия	729 413	805 026	844 874	963 032	920 562	940 224	966 524	861 582	914 264	979 977	995 263	1 021 443	1 007 791
Домакинства и НТООД	3 711 450	3 836 742	3 865 341	3 922 037	3 961 317	4 025 697	4 103 170	4 291 538	4 447 416	4 391 297	4 316 034	4 498 954	4 373 631
в чуждестранна валута	4 127 360	4 150 458	4 274 048	4 418 304	4 509 354	4 595 583	5 138 109	4 696 305	4 728 455	4 609 006	4 618 754	4 478 203	4 582 411
Местно държавно управление и СОФ	35 505	36 516	36 675	35 805	32 912	36 035	33 843	31 301	32 500	29 649	29 597	39 628	35 400
Нефинансови предприятия	2 561 069	2 599 905	2 669 089	2 740 760	2 861 740	2 909 104	3 307 778	2 887 910	2 878 367	2 973 074	2 960 962	2 872 678	2 922 585
Финансови предприятия	441 444	384 388	417 669	462 412	424 982	430 548	571 024	524 301	600 253	394 414	424 597	378 833	438 175
Домакинства и НТООД	1 089 342	1 129 649	1 150 615	1 179 327	1 189 720	1 219 896	1 224 464	1 252 793	1 217 335	1 211 869	1 203 598	1 187 064	1 186 251
в т.ч. в евро	3 338 356	3 400 425	3 500 647	3 646 664	3 695 108	3 701 776	4 299 316	3 859 820	3 812 058	3 730 741	3 685 864	3 628 100	3 769 866
Местно държавно управление и СОФ	35 448	36 459	36 620	35 739	32 845	35 969	31 246	31 246	32 443	29 594	29 542	39 577	35 349
Нефинансови предприятия	2 011 776	2 090 118	2 151 761	2 242 064	2 205 824	2 310 710	2 747 124	2 306 439	2 265 965	2 374 088	2 305 624	2 299 872	2 406 878
Финансови предприятия	379 736	332 964	352 516	387 262	366 977	338 889	491 217	486 841	511 982	326 397	359 972	312 877	356 192
Домакинства и НТООД	911 396	940 884	959 750	981 599	989 462	1 016 208	1 027 187	1 035 294	1 001 668	1 000 662	990 726	975 774	971 447
Депозити с договорен мажуритет до 2 години	28 935 143	28 491 293	28 181 153	28 157 321	28 284 024	28 319 163	27 985 286	28 152 689	28 183 672	28 144 558	28 143 243	27 911 541	28 091 845
в левове	14 755 074	14 509 877	14 383 565	14 370 136	14 309 138	14 360 495	14 288 649	14 281 420	14 374 376	14 501 824	14 585 678	14 437 846	14 408 640
Местно държавно управление и СОФ	286 673	299 036	300 015	279 557	262 453	251 150	212 984	185 458	198 317	203 676	202 956	243 674	278 747
Нефинансови предприятия	2 733 403	2 693 462	2 668 002	2 744 757	2 791 243	2 870 496	2 836 005	2 888 818	2 847 448	2 848 009	2 909 268	2 734 569	2 730 140
Финансови предприятия	1 687 168	1 633 527	1 637 194	1 620 021	1 610 026	1 604 443	1 577 717	1 512 681	1 532 590	1 604 233	1 623 790	1 592 464	1 521 464
Домакинства и НТООД	10 047 830	9 883 852	9 778 348	9 725 801	9 645 436	9 634 406	9 662 489	9 796 221	9 845 906	9 845 906	9 849 664	9 887 135	9 878 289
в чуждестранна валута	14 180 069	13 981 416	13 798 250	13 787 185	13 974 866	13 958 668	13 696 637	13 871 269	13 809 296	13 642 534	13 557 565	13 473 695	13 683 205
Местно държавно управление и СОФ	2 503	2 502	2 497	2 499	2 495	2 493	372	370	373	369	385	386	387
Нефинансови предприятия	2 844 660	2 746 986	2 706 323	2 860 996	3 124 747	3 115 131	2 928 205	3 058 319	2 945 691	2 851 626	2 830 058	2 832 112	2 958 783
Финансови предприятия	530 747	518 103	464 143	472 210	469 012	481 771	423 720	509 616	475 748	480 614	447 707	406 322	409 815
Домакинства и НТООД	10 802 159	10 713 825	10 625 287	10 451 480	10 378 612	10 359 273	10 344 340	10 302 964	10 387 484	10 309 925	10 279 415	10 234 875	10 314 220
в т.ч. в евро	11 955 537	11 737 684	11 598 054	11 574 981	11 777 348	11 786 553	11 593 618	11 778 169	11 679 585	11 557 066	11 446 533	11 328 657	11 567 415
Местно държавно управление и СОФ	2 335	2 335	2 334	2 334	2 334	2 334	212	212	212	212	227	229	227
Нефинансови предприятия	2 509 949	2 372 436	2 340 249	2 488 753	2 727 753	2 725 578	2 605 974	2 721 570	2 599 888	2 509 468	2 470 557	2 431 079	2 612 950
Финансови предприятия	523 592	510 690	456 897	459 636	457 341	470 797	411 936	498 016	465 311	470 558	437 005	394 336	397 410
Домакинства и НТООД	8 919 661	8 852 223	8 798 574	8 624 258	8 589 920	8 587 844	8 575 496	8 558 371	8 614 174	8 576 828	8 538 744	8 503 013	8 556 828
Депозити, договорени за ползване след предизвестие до 3 месеца	8 540 587	8 865 561	9 152 979	9 472 305	9 756 855	10 011 003	10 232 457	10 890 337	11 191 362	11 364 425	11 524 007	11 731 285	11 847 068
в левове	4 817 104	5 005 488	5 152 043	5 300 890	5 478 106	5 646 921	5 775 167	6 167 800	6 338 061	6 406 447	6 469 095	6 578 780	6 664 590
Местно държавно управление и СОФ	26 945	18 282	23 830	24 198	21 232	19 085	18 518	19 289	18 478	16 946	15 625	27 345	27 110
Нефинансови предприятия	368	368	368	368	368	368	368	368	368	368	368	368	368
Домакинства и НТООД	4 789 791	4 986 838	5 128 213	5 276 692	5 456 874	5 627 836	5 756 649	6 148 511	6 319 583	6 389 501	6 453 470	6 551 435	6 637 480
в чуждестранна валута	3 723 483	3 860 073	4 000 936	4 171 415	4 278 749	4 364 082	4 457 290	4 722 537	4 833 301	4 957 978	5 054 912	5 152 505	5 182 478
Местно държавно управление и СОФ	10 967	8 216	7 520	7 584	34 012	5 455	5 143	4 681	4 189	3 542	3 288	3 309	3 585
Нефинансови предприятия	1 630	1 278	-	-	-	-	-	-	-	-	-	-	-
Финансови предприятия	-	-	-	-	-	-	-	-	-	-	-	-	-

(продължава)

## 1.3.4. АНАЛИТИЧНА ОТЧЕТНОСТ НА ДРУГИ ПАРИЧНО-ФИНАНСОВИ ИНСТИТУЦИИ

(продължение)

	V.2013	VI.2013	VII.2013	VIII.2013	IX.2013	X.2013	XI.2013	XII.2013	I.2014	II.2014	III.2014	IV.2014	V.2014
Домакинства и НТООД в т.ч. в евро	3 710 886 3 010 168	3 850 579 3 122 138	3 993 416 3 250 485	4 163 831 3 381 587	4 244 737 3 476 788	4 358 627 3 553 965	4 452 147 3 634 777	4 717 856 3 868 927	4 849 112 3 969 556	4 954 436 4 063 956	5 051 624 4 157 737	5 149 196 4 214 838	5 178 893 4 263 092
Местно държавно управление и СОФ													
Нефинансови предприятия	9 301	6 558	5 890	6 446	32 851	4 313	3 978	3 321	3 008	2 368	2 116	2 131	2 392
Финансови предприятия	1 630	1 278	-	-	-	-	-	-	-	-	-	-	-
Домакинства и НТООД	2 999 237	3 114 302	3 244 595	3 375 141	3 443 937	3 549 652	3 630 799	3 865 406	3 966 548	4 061 588	4 155 621	4 212 707	4 260 700
<b>ТЪРГУЕМИ ИНСТРУМЕНТИ (ИЗДАДЕНИ ДЪЛГОВИ ЦЕННИ КНИЖКА ДО 2 ГОДИНИ + АКЦИИ/ДЯЛОВЕ НА ФПП + РЕПО СДЕЛКИ)</b>													
в левове	39 435	45 139	49 789	53 740	58 842	56 008	62 109	73 127	63 309	71 354	68 755	80 094	82 058
в чуждестранна валута	39 435	45 139	49 789	53 740	58 842	56 008	62 109	73 127	63 309	71 354	68 755	80 094	82 058
в т.ч. в евро	-	-	-	-	-	-	-	-	-	-	-	-	-
<b>ДЪЛГОСРОЧНИ ПАСИВИ, НЕВКЛЮЧЕНИ В ПАРИЧНАТА МАСА</b>													
Депозити с договорен матурирмет над 2 години и депозити, договорени за ползване след предизвестие над 3 месеца в левове	12 808 758	12 879 969	12 948 813	12 978 450	12 952 518	13 021 765	13 054 806	13 153 179	13 169 286	13 287 124	13 321 347	13 310 928	13 358 342
в чуждестранна валута	1 833 795	1 882 354	1 900 095	1 877 191	1 862 923	1 876 698	1 912 493	1 902 605	1 946 138	1 979 079	2 100 569	2 121 287	2 160 519
в т.ч. в евро	889 766	886 194	895 681	904 544	914 728	925 604	967 706	947 582	970 201	1 005 023	1 014 924	1 031 343	1 057 254
в чуждестранна валута	944 029	996 160	1 004 414	972 647	948 195	951 094	944 787	955 023	975 937	974 056	1 085 645	1 089 944	1 103 265
в т.ч. в евро	780 744	828 136	836 975	808 388	784 755	787 628	780 802	783 138	799 089	799 773	901 686	907 642	916 131
Издадени дългови ценни книжка над 2 години в левове	85 736	73 928	73 928	73 928	73 928	73 928	73 928	73 928	144 338	144 338	144 338	144 338	144 338
в чуждестранна валута	85 736	73 928	73 928	73 928	73 928	73 928	73 928	73 928	144 338	144 338	144 338	144 338	144 338
в т.ч. в евро	85 736	73 928	73 928	73 928	73 928	73 928	73 928	73 928	144 338	144 338	144 338	144 338	144 338
<b>КАПИТАЛ И РЕЗЕРВИ</b>	10 889 227	10 923 687	10 974 790	11 027 331	11 015 667	11 071 139	11 068 385	11 106 236	11 078 810	11 163 707	11 076 440	11 045 303	11 053 485
Основен капитал	4 030 940	4 034 940	4 034 940	4 034 940	4 039 940	4 039 939	4 039 940	4 060 868	4 060 868	4 060 868	3 938 403	3 938 403	3 963 403
Резерви	5 699 544	5 669 667	5 666 405	5 666 075	5 673 503	5 685 054	5 554 792	5 542 065	5 554 636	5 561 204	5 506 631	5 568 140	5 579 576
Финансов резултат	1 158 743	1 219 080	1 273 445	1 326 316	1 302 224	1 346 146	1 473 653	1 503 303	1 463 306	1 541 635	1 631 406	1 538 760	1 510 506

\* Включва издадените дългови ценни книжка и акции/дялове на фондовите на паричния пазар (ФПП), държани от нерезиденти.

\*\* Показателят се съставя за целите на паричната статистика и методологически се различава от изискванията за минималните задължителни резерви на банките, изчислявани съгласно Наредба № 21 за задължителните минимални резерви, които банките поддържат при Българската народна банка.

**Забележка:** Предварителни данни.

Източници: други ПФИ.

1.3.5. ЧУЖДЕСТРАННИ АКТИВИ И ПАСИВИ НА БНБ

	V.2013	VI.2013	VII.2013	VIII.2013	IX.2013	X.2013	XI.2013	XII.2013	I.2014	II.2014	III.2014	IV.2014	V.2014
Валутен курс: лв. за 1 шдл.	1.50379	1.49528	1.47332	1.47777	1.44823	1.43379	1.43695	1.41902	1.44705	1.41593	1.41850	1.41215	1.43737
лв. за 1 евро	1.95583	1.95583	1.95583	1.95583	1.95583	1.95583	1.95583	1.95583	1.95583	1.95583	1.95583	1.95583	1.95583
<b>ЧУЖДЕСТРАННИ АКТИВИ НА БНБ</b>	<b>29 057 354</b>	<b>28 565 979</b>	<b>29 246 453</b>	<b>29 123 318</b>	<b>29 244 736</b>	<b>28 294 648</b>	<b>27 976 663</b>	<b>28 243 294</b>	<b>27 156 423</b>	<b>26 605 639</b>	<b>27 331 920</b>	<b>27 530 726</b>	<b>27 056 151</b>
<b>Международни резерви</b>	<b>29 027 661</b>	<b>28 536 286</b>	<b>29 216 752</b>	<b>29 093 617</b>	<b>29 215 035</b>	<b>28 264 947</b>	<b>27 946 962</b>	<b>28 214 542</b>	<b>27 127 714</b>	<b>26 576 930</b>	<b>27 303 211</b>	<b>27 502 017</b>	<b>27 027 442</b>
Каса в чуждестранна валута	39 073	34 922	32 674	30 334	25 590	23 355	21 394	19 364	93 606	91 192	89 184	84 876	81 526
в т.ч. в евро	38 435	34 253	31 980	29 764	24 709	22 692	20 557	18 479	92 703	90 450	88 357	84 198	80 793
Пригласявани СПТ	1 377 351	1 374 295	1 362 488	1 368 432	1 357 713	1 348 684	1 349 172	1 336 494	1 337 759	1 339 997	1 340 896	1 338 395	1 354 195
Монетарно злато	2 728 345	2 316 338	2 519 844	2 643 477	2 487 383	2 453 203	2 301 330	2 197 197	2 315 177	2 418 744	2 364 238	2 351 606	2 318 160
Монетарно злато в трезора на БНБ	1 089 698	925 047	1 006 221	1 055 447	992 979	979 163	918 424	876 749	923 693	943 081	937 873	924 195	924 195
Монетарно злато, депозирано при нерезиденти	1 638 647	1 391 291	1 513 623	1 588 030	1 494 404	1 474 040	1 382 906	1 320 448	1 391 484	1 453 803	1 421 157	1 413 733	1 393 965
Вземания от нерезидентни банки	14 677 794	15 021 388	15 020 185	15 062 738	15 223 955	14 459 644	14 980 140	15 600 937	14 224 993	14 364 970	15 149 815	15 333 474	15 254 271
Резервна позиция в МВФ	76 859	76 688	76 029	76 361	75 763	75 201	75 228	74 521	75 707	74 716	74 766	74 627	75 508
Депозити	5 022 038	4 962 423	5 474 646	5 277 630	5 591 662	4 670 952	4 586 610	4 962 017	3 261 467	3 471 264	4 241 541	4 282 715	3 651 683
Овърнйт депозити	2 219 717	1 641 305	4 003 326	2 279 707	4 071 447	3 150 618	851 773	1 491 220	595 381	617 118	2 646 272	469 875	1 312 241
в левове	-	-	-	-	-	-	-	-	-	-	-	-	-
в чуждестранна валута	2 219 717	1 641 305	4 003 326	2 279 707	4 071 447	3 150 618	851 773	1 491 220	595 381	617 118	2 646 272	469 875	1 312 241
в т.ч. в евро	2 210 693	1 637 947	3 993 197	2 269 574	4 061 287	3 140 653	840 902	1 481 244	585 530	605 933	2 636 060	460 220	1 308 847
Депозити с договорен матуритет	2 802 321	3 321 118	1 471 320	2 997 923	1 520 215	1 520 334	3 734 837	3 470 797	2 666 086	2 854 146	1 595 269	3 812 840	2 339 442
в левове	-	-	-	-	-	-	-	-	-	-	-	-	-
в чуждестранна валута	2 802 321	3 321 118	1 471 320	2 997 923	1 520 215	1 520 334	3 734 837	3 470 797	2 666 086	2 854 146	1 595 269	3 812 840	2 339 442
в т.ч. в евро	2 802 321	3 315 286	1 471 320	2 997 923	1 520 215	1 520 334	3 734 837	3 470 797	2 666 086	2 854 146	1 595 269	3 812 840	2 339 442
Депозити, договорени за ползване след предизвестие	-	-	-	-	-	-	-	-	-	-	-	-	-
в левове	-	-	-	-	-	-	-	-	-	-	-	-	-
в чуждестранна валута	-	-	-	-	-	-	-	-	-	-	-	-	-
в т.ч. в евро	-	-	-	-	-	-	-	-	-	-	-	-	-
Репо сделки	-	-	-	-	-	-	-	-	-	-	-	-	-
в левове	-	-	-	-	-	-	-	-	-	-	-	-	-
в чуждестранна валута	-	-	-	-	-	-	-	-	-	-	-	-	-
в т.ч. в евро	-	-	-	-	-	-	-	-	-	-	-	-	-
Ценни книжа, различни от акции	9 578 897	9 982 277	10 069 510	9 708 747	9 556 530	9 713 491	10 318 302	10 564 399	10 887 819	10 818 990	10 833 508	10 996 132	11 527 080
в левове	-	-	-	-	-	-	-	-	-	-	-	-	-
в чуждестранна валута	9 578 897	9 982 277	10 069 510	9 708 747	9 556 530	9 713 491	10 318 302	10 564 399	10 887 819	10 818 990	10 833 508	10 996 132	11 527 080
в т.ч. в евро	9 578 897	9 982 277	10 069 510	9 708 747	9 556 530	9 713 491	10 318 302	10 564 399	10 887 819	10 818 990	10 833 508	10 996 132	11 527 080
Вземания от нерезидентни правителства	8 723 214	9 025 909	8 819 120	9 119 848	9 125 479	8 444 449	8 003 659	7 988 194	7 605 588	6 817 477	6 972 535	6 526 484	6 269 155
Ценни книжа, различни от акции	8 723 214	9 025 909	8 819 120	9 119 848	9 125 479	8 444 449	8 003 659	7 988 194	7 605 588	6 817 477	6 972 535	6 526 484	6 269 155
в левове	-	-	-	-	-	-	-	-	-	-	-	-	-
в чуждестранна валута	8 723 214	9 025 909	8 819 120	9 119 848	9 125 479	8 444 449	8 003 659	7 988 194	7 605 588	6 817 477	6 972 535	6 526 484	6 269 155
в т.ч. в евро	8 723 214	9 025 909	8 819 120	9 119 848	9 125 479	8 444 449	8 003 659	7 988 194	7 605 588	6 817 477	6 972 535	6 526 484	6 269 155
Вземания от други нерезиденти	1 461 789	722 798	841 194	858 402	979 573	1 518 028	1 284 674	1 066 235	1 513 138	1 530 041	1 364 114	1 831 575	1 734 033
Ценни книжа, различни от акции	1 461 789	722 798	841 194	858 402	979 573	1 518 028	1 284 674	1 066 235	1 513 138	1 530 041	1 364 114	1 831 575	1 734 033
в левове	-	-	-	-	-	-	-	-	-	-	-	-	-
в чуждестранна валута	1 461 789	722 798	841 194	858 402	979 573	1 518 028	1 284 674	1 066 235	1 513 138	1 530 041	1 364 114	1 831 575	1 734 033
в т.ч. в евро	1 461 789	722 798	841 194	858 402	979 573	1 518 028	1 284 674	1 066 235	1 513 138	1 530 041	1 364 114	1 831 575	1 734 033
Вземания по лихви	20 095	40 636	21 247	10 386	15 342	17 584	6 593	6 121	17 453	14 509	22 429	15 607	16 102
в левове	-	-	-	-	-	-	-	-	-	-	-	-	-
в чуждестранна валута	20 095	40 636	21 247	10 386	15 342	17 584	6 593	6 121	17 453	14 509	22 429	15 607	16 102
в т.ч. в евро	19 978	40 452	20 900	10 152	15 012	17 292	6 449	5 841	17 026	14 235	21 974	15 117	15 887
<b>Други чуждестранни активи</b>	<b>29 693</b>	<b>29 693</b>	<b>29 701</b>	<b>29 701</b>	<b>29 701</b>	<b>29 701</b>	<b>29 701</b>	<b>29 701</b>	<b>28 709</b>	<b>28 709</b>	<b>28 709</b>	<b>28 709</b>	<b>28 709</b>
Вземания от нерезидентни банки	29 657	29 657	29 665	29 665	29 665	29 665	29 665	29 716	28 673	28 673	28 673	28 673	28 673

(продължава)

1.3.5. ЧУЖДЕСТРАННИ АКТИВИ И ПАСИВИ НА БНБ  
(продължение)

	V.2013	VI.2013	VII.2013	VIII.2013	IX.2013	X.2013	XI.2013	XII.2013	I.2014	II.2014	III.2014	IV.2014	V.2014
	(хил. лв.)												
Ценни книжа, различни от акции	-	-	-	-	-	-	-	-	-	-	-	-	-
в левове	-	-	-	-	-	-	-	-	-	-	-	-	-
в чуждестранна валута	-	-	-	-	-	-	-	-	-	-	-	-	-
в т.ч. в евро	-	-	-	-	-	-	-	-	-	-	-	-	-
Акции и други капиталови инструменти	29 657	29 657	29 665	29 665	29 665	29 665	29 665	28 716	28 673	28 673	28 673	28 673	28 673
в левове	-	-	-	-	-	-	-	-	-	-	-	-	-
в чуждестранна валута	29 657	29 657	29 665	29 665	29 665	29 665	29 665	28 716	28 673	28 673	28 673	28 673	28 673
в т.ч. в евро	6 855	6 855	6 863	6 863	6 863	6 863	6 863	6 863	6 820	6 820	6 820	6 820	6 820
Вземания от нерезидентни правителства	-	-	-	-	-	-	-	-	-	-	-	-	-
Ценни книжа, различни от акции	-	-	-	-	-	-	-	-	-	-	-	-	-
в левове	-	-	-	-	-	-	-	-	-	-	-	-	-
в чуждестранна валута	-	-	-	-	-	-	-	-	-	-	-	-	-
в т.ч. в евро	-	-	-	-	-	-	-	-	-	-	-	-	-
Акции и други капиталови инструменти	-	-	-	-	-	-	-	-	-	-	-	-	-
в левове	-	-	-	-	-	-	-	-	-	-	-	-	-
в чуждестранна валута	-	-	-	-	-	-	-	-	-	-	-	-	-
в т.ч. в евро	-	-	-	-	-	-	-	-	-	-	-	-	-
Вземания от други нерезиденти	36	36	36	36	36	36	36	36	36	36	36	36	36
Депозити	-	-	-	-	-	-	-	-	-	-	-	-	-
в левове	-	-	-	-	-	-	-	-	-	-	-	-	-
в чуждестранна валута	-	-	-	-	-	-	-	-	-	-	-	-	-
в т.ч. в евро	-	-	-	-	-	-	-	-	-	-	-	-	-
Ценни книжа, различни от акции	-	-	-	-	-	-	-	-	-	-	-	-	-
в левове	-	-	-	-	-	-	-	-	-	-	-	-	-
в чуждестранна валута	-	-	-	-	-	-	-	-	-	-	-	-	-
в т.ч. в евро	-	-	-	-	-	-	-	-	-	-	-	-	-
Акции и други капиталови инструменти	36	36	36	36	36	36	36	36	36	36	36	36	36
в левове	-	-	-	-	-	-	-	-	-	-	-	-	-
в чуждестранна валута	36	36	36	36	36	36	36	36	36	36	36	36	36
в т.ч. в евро	-	-	-	-	-	-	-	-	-	-	-	-	-
<b>ЧУЖДЕСТРАННИ ПАСИВИ</b>	<b>1 452 810</b>	<b>1 439 911</b>	<b>1 407 155</b>	<b>1 394 060</b>	<b>1 396 839</b>	<b>1 389 407</b>	<b>1 394 244</b>	<b>1 419 472</b>	<b>1 497 406</b>	<b>1 421 590</b>	<b>1 379 304</b>	<b>1 364 692</b>	<b>1 447 255</b>
Задължения към нерезидентни банки	1 376 816	1 373 762	1 361 959	1 367 897	1 357 182	1 347 121	1 347 604	1 334 940	1 356 181	1 338 434	1 339 333	1 336 833	1 352 620
Депозити	-	-	-	-	-	-	-	-	-	-	-	-	-
Овърнйт депозити	-	-	-	-	-	-	-	-	-	-	-	-	-
в левове	-	-	-	-	-	-	-	-	-	-	-	-	-
в чуждестранна валута	-	-	-	-	-	-	-	-	-	-	-	-	-
в т.ч. в евро	-	-	-	-	-	-	-	-	-	-	-	-	-
Депозити с договорен матуритет	-	-	-	-	-	-	-	-	-	-	-	-	-
в левове	-	-	-	-	-	-	-	-	-	-	-	-	-
в чуждестранна валута	-	-	-	-	-	-	-	-	-	-	-	-	-
в т.ч. в евро	-	-	-	-	-	-	-	-	-	-	-	-	-
Депозити, договорени за ползване след предизвестие	-	-	-	-	-	-	-	-	-	-	-	-	-
в левове	-	-	-	-	-	-	-	-	-	-	-	-	-
в чуждестранна валута	-	-	-	-	-	-	-	-	-	-	-	-	-
в т.ч. в евро	-	-	-	-	-	-	-	-	-	-	-	-	-
Задължения към МВФ	1 376 816	1 373 762	1 361 959	1 367 897	1 357 182	1 347 121	1 347 604	1 334 940	1 356 181	1 338 434	1 339 333	1 336 833	1 352 620
Кредити	-	-	-	-	-	-	-	-	-	-	-	-	-
в левове	-	-	-	-	-	-	-	-	-	-	-	-	-
в чуждестранна валута	-	-	-	-	-	-	-	-	-	-	-	-	-
в т.ч. в евро	-	-	-	-	-	-	-	-	-	-	-	-	-

(продължава)

1.3.5. ЧУЖДЕСТРАННИ АКТИВИ И ПАСИВИ НА БНБ  
(продължение)

	V.2013	VI.2013	VII.2013	VIII.2013	IX.2013	X.2013	XI.2013	XII.2013	I.2014	II.2014	III.2014	IV.2014	V.2014
Разпределени СПТ	1 376 816	1 373 762	1 361 959	1 367 897	1 357 182	1 347 121	1 347 604	1 334 940	1 356 181	1 338 434	1 339 333	1 336 833	1 352 620
Задължения към нерезидентни правителства	39 008	29 088	44 958	26 074	39 499	42 032	46 536	84 296	140 843	83 033	39 706	27 452	94 504
Депозити	39 008	29 088	44 958	26 074	39 499	42 032	46 536	84 296	140 843	83 033	39 706	27 452	94 504
Овърнйт депозити	6 663	15 850	7 151	12 147	25 585	29 242	32 885	37 868	26 290	18 256	8 567	6 800	31 287
в левове	32 345	13 238	37 807	13 927	13 914	12 790	13 651	46 428	114 553	64 777	31 139	20 652	63 217
в чуждестранна валута	32 345	13 238	37 807	13 927	13 914	12 790	13 651	46 428	114 553	64 777	31 139	20 652	63 217
Депозити с договорен матурирет	-	-	-	-	-	-	-	-	-	-	-	-	-
в левове	-	-	-	-	-	-	-	-	-	-	-	-	-
в чуждестранна валута	-	-	-	-	-	-	-	-	-	-	-	-	-
в т.ч. в евро	-	-	-	-	-	-	-	-	-	-	-	-	-
Депозити, договорени за ползване след предизвестие	-	-	-	-	-	-	-	-	-	-	-	-	-
в левове	-	-	-	-	-	-	-	-	-	-	-	-	-
в чуждестранна валута	-	-	-	-	-	-	-	-	-	-	-	-	-
в т.ч. в евро	-	-	-	-	-	-	-	-	-	-	-	-	-
Задължения към други нерезиденти	36 911	36 911	-	-	-	-	-	4	4	4	4	4	4
Депозити	36 911	36 911	-	-	-	-	-	4	4	4	4	4	4
Овърнйт депозити	36 911	36 911	-	-	-	-	-	4	4	4	4	4	4
в левове	36 911	36 911	-	-	-	-	-	4	4	4	4	4	4
в чуждестранна валута	-	-	-	-	-	-	-	-	-	-	-	-	-
в т.ч. в евро	-	-	-	-	-	-	-	-	-	-	-	-	-
Депозити с договорен матурирет	-	-	-	-	-	-	-	-	-	-	-	-	-
в левове	-	-	-	-	-	-	-	-	-	-	-	-	-
в чуждестранна валута	-	-	-	-	-	-	-	-	-	-	-	-	-
в т.ч. в евро	-	-	-	-	-	-	-	-	-	-	-	-	-
Депозити, договорени за ползване след предизвестие	-	-	-	-	-	-	-	-	-	-	-	-	-
в левове	-	-	-	-	-	-	-	-	-	-	-	-	-
в чуждестранна валута	-	-	-	-	-	-	-	-	-	-	-	-	-
в т.ч. в евро	-	-	-	-	-	-	-	-	-	-	-	-	-
Задължения по лихви	75	150	238	89	158	254	104	232	378	119	261	403	127
в левове	-	-	-	-	-	-	-	-	-	-	-	-	-
в чуждестранна валута	75	150	238	89	158	254	104	232	378	119	261	403	127
в т.ч. в евро	-	-	-	-	-	-	-	-	-	-	-	-	-

Източник: БНБ.



## 1.3.6. КРЕДИТИ НА НЕФИНАНСОВИ ПРЕДПРИЯТИЯ, ДОМАКИНСТВА И НТООД

	V.2013	VI.2013	VII.2013	VIII.2013	IX.2013	X.2013	XI.2013	XII.2013	I.2014	II.2014	III.2014	IV.2014	V.2014
Валутен курс: лв. за 1 шд.	1.50379	1.49528	1.47332	1.47777	1.44823	1.43379	1.43695	1.41902	1.44705	1.41593	1.41850	1.41215	1.43737
лв. за 1 евро	1.95583	1.95583	1.95583	1.95583	1.95583	1.95583	1.95583	1.95583	1.95583	1.95583	1.95583	1.95583	1.95583
<b>НЕФИНАНСОВИ ПРЕДПРИЯТИЯ</b>	<b>34 918 001</b>	<b>34 928 339</b>	<b>34 991 993</b>	<b>34 838 256</b>	<b>35 075 541</b>	<b>35 116 567</b>	<b>35 000 895</b>	<b>35 089 493</b>	<b>34 898 607</b>	<b>35 218 827</b>	<b>35 477 756</b>	<b>35 802 974</b>	<b>35 838 460</b>
Овърдрафт	9 307 803	9 338 873	9 191 542	9 074 636	9 286 475	9 359 785	9 298 845	9 328 866	9 168 137	9 326 395	9 307 546	9 325 958	9 422 832
в левове	3 852 804	3 918 928	3 810 385	3 800 204	3 930 871	4 010 590	4 039 843	4 120 304	3 970 690	4 070 103	4 076 903	4 163 900	4 151 442
в чуждестранна валута	5 454 999	5 419 945	5 381 157	5 274 432	5 355 604	5 349 195	5 259 002	5 208 562	5 197 447	5 256 292	5 230 643	5 362 058	5 271 390
в т.ч. в евро	5 138 969	5 122 061	5 082 540	4 989 584	5 073 665	5 082 942	4 995 179	4 957 653	4 925 093	4 954 635	4 922 468	5 058 343	4 964 424
Кредити	25 610 198	25 589 466	25 800 451	25 763 620	25 789 066	25 760 977	25 702 050	25 760 627	25 720 410	25 892 432	26 170 210	26 277 016	26 415 628
Редовни	19 097 383	19 125 763	19 302 951	19 294 632	19 326 437	19 300 860	19 279 606	19 419 663	19 422 153	19 529 725	19 844 222	19 999 790	20 121 181
Кредити до 1 година	861 471	862 319	881 745	832 177	866 800	853 045	873 671	972 070	878 754	935 260	1 022 663	942 665	856 075
в левове	407 829	456 607	469 324	448 059	526 439	487 624	499 203	575 534	488 021	528 164	581 303	525 583	409 215
в чуждестранна валута	453 642	405 712	412 421	384 118	340 361	365 421	374 468	396 534	390 733	407 096	441 360	417 082	446 860
в т.ч. в евро	374 407	340 202	347 424	326 326	274 082	301 250	307 319	353 151	334 924	347 000	378 067	360 391	396 209
Кредити над 1 до 5 години	6 410 916	6 393 727	6 516 914	6 437 781	6 396 097	6 320 137	6 293 604	6 229 352	6 183 124	6 212 547	6 341 428	6 506 540	6 666 575
в левове	1 588 949	1 653 348	1 708 493	1 709 937	1 701 616	1 681 698	1 649 383	1 675 999	1 658 897	1 668 853	1 694 666	1 767 347	1 923 515
в чуждестранна валута	4 821 967	4 738 379	4 808 421	4 727 844	4 694 481	4 638 439	4 644 221	4 553 353	4 524 227	4 543 694	4 646 762	4 739 193	4 743 060
в т.ч. в евро	4 701 843	4 635 651	4 691 537	4 609 652	4 590 618	4 553 518	4 465 109	4 469 011	4 438 057	4 457 458	4 532 167	4 620 612	4 619 934
Кредити над 5 години	11 824 996	11 869 717	11 904 292	12 024 674	12 063 540	12 127 678	12 112 331	12 218 241	12 360 275	12 381 918	12 480 131	12 550 585	12 598 531
в левове	2 023 869	2 031 167	2 066 637	2 108 274	2 153 591	2 177 179	2 205 109	2 249 922	2 310 591	2 330 424	2 421 147	2 484 699	2 503 441
в чуждестранна валута	9 801 127	9 838 550	9 837 655	9 916 400	9 909 949	9 950 499	9 907 222	9 968 319	10 049 684	10 031 494	10 058 984	10 065 886	10 095 090
в т.ч. в евро	9 380 852	9 420 426	9 425 397	9 489 323	9 490 520	9 536 838	9 505 439	9 572 512	9 659 242	9 649 579	9 671 239	9 680 570	9 710 203
Лоши и реструктурирани*	6 512 815	6 463 703	6 497 500	6 468 988	6 462 629	6 455 922	6 422 444	6 340 964	6 308 317	6 362 707	6 325 988	6 277 226	6 294 447
в левове	1 194 841	1 183 140	1 188 772	1 193 922	1 193 568	1 201 166	1 205 923	1 185 715	1 197 808	1 205 796	1 174 230	1 177 576	1 190 412
в чуждестранна валута	5 317 974	5 278 563	5 308 728	5 275 066	5 269 061	5 254 756	5 216 521	5 155 249	5 110 509	5 156 911	5 151 758	5 099 650	5 104 035
в т.ч. в евро	5 290 011	5 249 588	5 279 581	5 245 946	5 241 170	5 226 756	5 189 068	5 152 854	5 082 854	5 125 960	5 122 604	5 070 727	5 076 170
<b>ДОМАКИНСТВА И НТООД</b>	<b>18 548 121</b>	<b>18 586 155</b>	<b>18 614 177</b>	<b>18 565 745</b>	<b>18 569 659</b>	<b>18 540 022</b>	<b>18 497 348</b>	<b>18 684 906</b>	<b>18 591 915</b>	<b>18 538 189</b>	<b>18 551 620</b>	<b>18 569 050</b>	<b>18 610 412</b>
Овърдрафт	1 556 264	1 554 366	1 556 610	1 550 708	1 566 907	1 563 112	1 551 924	1 548 358	1 521 150	1 519 173	1 537 576	1 542 484	1 566 339
в левове	1 362 902	1 360 412	1 365 113	1 363 662	1 379 330	1 375 900	1 363 633	1 359 477	1 332 857	1 331 957	1 347 319	1 346 676	1 370 665
в чуждестранна валута	193 362	193 954	191 497	187 046	187 577	187 212	188 291	188 881	188 293	187 216	190 257	195 808	195 674
в т.ч. в евро	187 991	187 935	186 007	184 071	184 259	183 299	183 586	183 281	184 597	183 581	185 203	190 228	189 125
Потребителски кредити	7 270 196	7 289 179	7 310 246	7 289 620	7 297 063	7 289 972	7 277 343	7 428 080	7 397 197	7 380 674	7 278 158	7 314 119	7 335 213
Редовни	6 072 717	6 094 010	6 112 425	6 116 962	6 123 385	6 126 711	6 130 975	6 190 037	6 153 441	6 133 034	6 053 500	6 087 642	6 103 485
в левове	35 782	35 044	35 808	33 811	35 772	36 400	37 426	40 346	38 367	37 456	36 626	37 882	39 423
Кредити до 1 година	30 231	30 587	30 977	29 319	31 413	32 826	34 358	38 640	36 796	36 014	35 285	36 532	38 635
в чуждестранна валута	5 551	4 457	4 831	4 492	4 359	3 574	3 068	1 706	1 571	1 442	1 341	1 350	788
в т.ч. в евро	5 346	3 123	3 460	3 092	2 927	2 159	1 633	1 511	1 375	1 396	1 295	1 308	750
Кредити над 1 до 5 години	989 383	997 810	1 012 863	1 026 659	1 034 548	1 044 055	1 047 865	1 047 387	1 041 506	1 035 793	1 032 215	1 042 383	1 054 978
в левове	839 434	850 956	867 689	883 454	893 705	906 111	913 235	912 760	909 504	906 502	909 131	922 431	932 553
в чуждестранна валута	149 949	146 854	145 174	143 205	140 843	137 944	134 630	134 627	132 002	129 291	123 084	119 952	122 425
в т.ч. в евро	149 727	146 640	144 971	143 003	140 666	137 780	134 477	134 488	131 869	129 112	122 897	119 759	122 221
Кредити над 5 години	5 077 552	5 061 156	5 063 754	5 056 492	5 053 065	5 046 256	5 045 654	5 102 304	5 073 568	5 059 785	4 984 659	5 007 377	5 009 084
в левове	3 619 866	3 652 864	3 668 273	3 674 801	3 683 628	3 689 029	3 696 170	3 748 271	3 731 844	3 730 334	3 723 982	3 756 486	3 771 352
в чуждестранна валута	1 427 686	1 408 292	1 395 481	1 381 691	1 369 437	1 357 227	1 354 033	1 341 724	1 329 451	1 329 451	1 260 677	1 250 891	1 237 732
в т.ч. в евро	1 406 857	1 388 188	1 375 369	1 362 106	1 350 315	1 338 707	1 330 958	1 335 485	1 323 127	1 311 068	1 242 415	1 232 963	1 220 372
Лоши и реструктурирани*	1 977 821	1 995 169	1 997 821	1 172 658	1 173 678	1 163 261	1 146 368	1 238 048	1 243 756	1 244 658	1 224 658	1 226 477	1 231 728
в левове	952 810	955 981	956 996	926 937	927 980	915 766	899 649	960 046	962 660	962 835	959 894	959 880	964 919
в чуждестранна валута	244 669	239 188	240 825	245 721	245 698	247 495	246 719	277 997	281 096	284 805	264 764	266 597	266 809
в т.ч. в евро	230 010	224 479	226 107	230 887	230 526	232 375	231 920	263 359	266 611	269 957	250 736	252 388	252 329

(продължава)

1.3.6. КРЕДИТИ НА НЕФИНАНСОВИ ПРЕДПРИЯТИЯ, ДОМАКИНСТВА И НТООД

(продължение)

(хил. лв.)

	V.2013	VI.2013	VII.2013	VIII.2013	IX.2013	X.2013	XI.2013	ХІІ.2013	I.2014	II.2014	III.2014	IV.2014	V.2014
Жилищни кредити	8 855 979	8 858 581	8 836 841	8 821 352	8 808 431	8 795 388	8 780 954	8 830 518	8 828 399	8 807 681	8 874 404	8 892 404	8 886 773
Редовни	6 930 932	6 929 813	6 907 089	6 880 060	6 870 471	6 860 780	6 864 410	6 921 008	6 901 808	6 880 173	6 969 273	6 982 054	6 962 790
Кредити до 1 година	23	23	346	354	348	230	212	220	208	195	251	536	770
в левове	-	-	342	334	330	214	198	208	198	187	245	455	691
в чуждестранна валута	23	23	4	20	18	16	14	12	10	8	6	81	79
в т.ч. в евро	23	23	4	20	18	16	14	12	10	8	6	81	79
Кредити над 1 до 5 години	26 746	25 994	26 192	26 520	26 025	27 095	26 741	27 543	27 137	27 021	27 821	27 821	27 820
в левове	9 460	9 273	10 265	10 758	10 855	11 085	11 858	12 893	13 029	13 271	13 938	14 562	14 846
в чуждестранна валута	17 286	16 721	15 927	15 762	15 170	15 410	14 883	14 650	14 108	13 750	13 882	13 259	12 974
в т.ч. в евро	17 086	16 511	15 724	15 566	14 979	15 258	14 836	14 605	14 064	13 710	13 773	13 186	12 902
Кредити над 5 години	6 904 163	6 903 796	6 880 551	6 853 186	6 844 098	6 833 455	6 837 457	6 893 245	6 874 463	6 852 957	6 941 202	6 953 697	6 934 200
в левове	2 801 612	2 825 925	2 839 018	2 845 295	2 875 339	2 892 789	2 926 167	2 975 427	2 973 808	2 985 600	3 027 768	3 065 476	3 082 396
в чуждестранна валута	4 102 551	4 077 871	4 041 533	4 007 891	3 968 759	3 940 666	3 911 290	3 917 818	3 900 655	3 867 357	3 913 434	3 888 221	3 851 804
в т.ч. в евро	4 032 489	4 008 641	3 973 661	3 941 517	3 902 936	3 875 098	3 846 613	3 853 856	3 837 818	3 805 266	3 852 752	3 827 806	3 793 628
Лоши и реструктурирани*	1 925 047	1 928 768	1 929 752	1 941 292	1 937 960	1 934 608	1 916 544	1 909 510	1 926 591	1 927 508	1 905 131	1 910 350	1 923 983
в левове	936 702	938 030	936 826	941 017	939 206	937 671	920 741	913 899	912 779	911 960	909 662	912 502	921 558
в чуждестранна валута	988 345	990 738	992 926	1 000 275	998 754	996 937	995 803	995 611	1 013 812	1 015 548	995 469	997 848	1 002 425
в т.ч. в евро	944 588	936 551	938 029	944 680	942 456	941 361	939 635	938 668	955 186	956 155	935 072	937 161	941 135
Други кредити	865 682	884 029	910 480	904 065	897 258	891 550	887 127	877 950	845 169	830 661	861 482	819 043	822 807
Редовни	636 148	648 386	669 299	670 546	667 893	663 058	660 557	651 865	619 848	605 061	610 926	579 184	583 240
Кредити до 1 година	16 585	13 960	15 002	18 094	21 732	20 875	22 136	21 267	12 854	9 432	8 837	10 087	11 956
в левове	15 814	12 998	13 934	17 242	20 890	20 516	21 811	20 980	12 637	9 264	8 682	9 553	11 472
в чуждестранна валута	771	962	1 068	852	842	359	325	287	217	168	155	534	484
в т.ч. в евро	771	962	1 068	852	842	359	325	287	217	168	155	534	484
Кредити над 1 до 5 години	226 801	241 033	244 736	242 078	232 679	229 546	226 934	226 578	206 757	193 199	194 781	196 329	199 615
в левове	163 400	170 447	171 284	171 376	171 555	170 200	170 177	168 921	156 398	145 437	145 846	148 551	152 003
в чуждестранна валута	63 401	70 586	73 452	70 702	61 124	59 346	56 757	57 657	50 359	47 762	48 935	47 778	47 612
в т.ч. в евро	63 275	64 476	67 406	64 650	55 209	53 303	50 908	51 889	50 273	47 685	48 866	47 721	46 833
Кредити над 5 години	392 762	393 393	409 561	410 374	413 482	412 637	411 487	404 020	400 237	402 430	407 308	372 768	371 669
в левове	198 196	198 843	209 241	210 347	214 402	216 060	216 853	220 105	220 826	225 189	202 181	203 013	203 013
в чуждестранна валута	194 566	194 550	200 320	200 027	199 080	196 577	194 634	183 915	179 411	178 929	182 119	170 587	168 656
в т.ч. в евро	193 859	193 912	199 694	199 406	198 474	195 982	194 041	183 330	178 822	178 211	181 409	169 929	167 998
Лоши и реструктурирани*	229 534	235 643	241 181	233 519	229 365	228 492	226 570	226 085	225 321	225 600	250 556	239 859	238 847
в левове	139 864	141 330	140 175	141 172	139 621	139 871	138 687	140 374	139 128	139 422	151 600	143 947	142 609
в чуждестранна валута	89 670	94 313	101 006	92 347	89 744	88 621	87 883	85 711	86 193	86 178	98 956	95 912	96 238
в т.ч. в евро	89 046	93 625	100 319	91 659	89 049	87 934	87 195	85 022	85 503	85 488	98 268	95 224	95 548

\* Показателът включва целия размер на балансово отчитаните кредитни експозиции, които са класифицирани като *необслужвани експозиции* (експозиции с просрочия над 90 дни) съгласно чл. 10, експозиции, класифицирани като *заува* (експозиции с просрочия над 180 дни) съгласно чл. 11, и *реструктурирани рискови експозиции* съгласно чл. 13 от Наредбата (независимо към коя квалификационна група са отнесени) по смисъла на Наредба № 9 на БНБ от 3 април 2008 г. за оценка и класификация на рисковите експозиции на банките и за установяване на специфични провизии за кредитен риск.

Източници: други ПФИ.

## 1.3.7. ДОПЪЛНИТЕЛНИ ПОКАЗАТЕЛИ КЪМ АНАЛИТИЧНАТА ОТЧЕТНОСТ НА БНБ

	V.2013	VI.2013	VII.2013	VIII.2013	IX.2013	X.2013	XI.2013	XII.2013	I.2014	II.2014	III.2014	IV.2014	V.2014	(ХИЛ. ЛВ.)
Валутен курс: лв. за 1 ш.д.	1.5079	1.49528	1.47332	1.47777	1.44823	1.43379	1.43695	1.41902	1.44705	1.41593	1.41850	1.41215	1.43737	
лв. за 1 евро	1.95583	1.95583	1.95583	1.95583	1.95583	1.95583	1.95583	1.95583	1.95583	1.95583	1.95583	1.95583	1.95583	
<b>ЧУЖДЕСТРАННИ АКТИВИ, в т.ч.</b>														
Начислени лихви – общо	20 095	40 636	21 247	10 386	15 342	17 384	6 593	6 121	17 453	14 509	22 429	15 607	16 102	
в левове	-	-	-	-	-	-	-	-	-	-	-	-	-	
в чуждестранна валута	20 095	40 636	21 247	10 386	15 342	17 384	6 593	6 121	17 453	14 509	22 429	15 607	16 102	
в т.ч. в евро	19 978	40 452	20 900	10 152	15 012	17 292	6 449	5 841	17 026	14 235	21 974	15 117	15 887	
в т.ч. начислени лихви по депозити	240	353	555	513	742	677	648	1 024	857	618	991	740	470	
в левове	-	-	-	-	-	-	-	-	-	-	-	-	-	
в чуждестранна валута	240	353	555	513	742	677	648	1 024	857	618	991	740	470	
в т.ч. в евро	123	169	208	279	412	385	504	744	430	344	536	250	255	
в т.ч. начислени лихви по ценни книжа, различни от акции	19 855	40 283	20 692	9 873	14 600	16 907	5 945	5 097	16 596	13 891	21 438	14 867	15 632	
в левове	-	-	-	-	-	-	-	-	-	-	-	-	-	
в чуждестранна валута	19 855	40 283	20 692	9 873	14 600	16 907	5 945	5 097	16 596	13 891	21 438	14 867	15 632	
в т.ч. в евро	19 855	40 283	20 692	9 873	14 600	16 907	5 945	5 097	16 596	13 891	21 438	14 867	15 632	
<b>ДРУГИ АКТИВИ, в т.ч.</b>														
Деривати с положителна справедлива стойност	-	-	-	-	-	-	-	-	-	-	-	-	-	
в левове	-	-	-	-	-	-	-	-	-	-	-	-	-	
в чуждестранна валута	-	-	-	-	-	-	-	-	-	-	-	-	-	
в т.ч. в евро	-	-	-	-	-	-	-	-	-	-	-	-	-	
<b>ЧУЖДЕСТРАННИ ПАСИВИ, в т.ч.</b>														
Начислени лихви – общо	75	150	238	89	158	254	104	232	378	119	261	403	127	
в левове	-	-	-	-	-	-	-	-	-	-	-	-	-	
в чуждестранна валута	75	150	238	89	158	254	104	232	378	119	261	403	127	
в т.ч. в евро	-	-	-	-	-	-	-	-	-	-	-	-	-	
в т.ч. начислени лихви по депозити	-	-	-	-	-	-	-	-	-	-	-	-	-	
в левове	-	-	-	-	-	-	-	-	-	-	-	-	-	
в чуждестранна валута	-	-	-	-	-	-	-	-	-	-	-	-	-	
в т.ч. евро	-	-	-	-	-	-	-	-	-	-	-	-	-	
в т.ч. начислени лихви по кредити и разпределени СПТ към МВФ	-	-	-	-	-	-	-	-	-	-	-	-	-	
в левове	75	150	238	89	158	254	104	232	378	119	261	403	127	
в чуждестранна валута	-	-	-	-	-	-	-	-	-	-	-	-	-	
в т.ч. евро	75	150	238	89	158	254	104	232	378	119	261	403	127	
<b>ДРУГИ ПАСИВИ, в т.ч.</b>														
Начислени лихви – общо	239	-	-	-	-	-	-	-	-	-	-	-	-	
в левове	-	-	-	-	-	-	-	-	-	-	-	-	-	
в чуждестранна валута	239	-	-	-	-	-	-	-	-	-	-	-	-	
в т.ч. в евро	239	-	-	-	-	-	-	-	-	-	-	-	-	
в т.ч. начислени лихви по овърнайт депозити	-	-	-	-	-	-	-	-	-	-	-	-	-	
в левове	-	-	-	-	-	-	-	-	-	-	-	-	-	
в чуждестранна валута	-	-	-	-	-	-	-	-	-	-	-	-	-	
в т.ч. в евро	-	-	-	-	-	-	-	-	-	-	-	-	-	
в т.ч. начислени лихви по депозити с договорен матуритет	239	-	-	-	-	-	-	-	-	-	-	-	-	
в левове	-	-	-	-	-	-	-	-	-	-	-	-	-	

(продължава)

1.3.7. ДОПЪЛНИТЕЛНИ ПОКАЗАТЕЛИ КЪМ АНАЛИТИЧНАТА ОТЧЕТНОСТ НА БНБ  
(продължение)

	V.2013	VI.2013	VII.2013	VIII.2013	IX.2013	X.2013	XI.2013	XII.2013	I.2014	II.2014	III.2014	IV.2014	V.2014
в чуждестранна валута	239	-	-	-	-	-	-	-	-	-	-	-	-
в т.ч. в евро	239	-	-	-	-	-	-	-	-	-	-	-	-
в т.ч. начислени лихви по депозити, платими след предизвестие	-	-	-	-	-	-	-	-	-	-	-	-	-
в левове	-	-	-	-	-	-	-	-	-	-	-	-	-
в чуждестранна валута	-	-	-	-	-	-	-	-	-	-	-	-	-
в т.ч. в евро	-	-	-	-	-	-	-	-	-	-	-	-	-
Провизии	-	-	-	-	-	-	-	-	-	-	-	-	-
Амортизации	120 666	121 942	123 323	124 759	125 294	126 567	127 854	129 194	130 431	131 624	132 902	134 153	134 504
Деривати с отрицателна справедлива стойност	-	-	-	-	-	-	-	-	-	-	-	-	-
в левове	-	-	-	-	-	-	-	-	-	-	-	-	-
в чуждестранна валута	-	-	-	-	-	-	-	-	-	-	-	-	-
в т.ч. в евро	-	-	-	-	-	-	-	-	-	-	-	-	-

Източник: БНБ.

## 1.3.8. ДОПЪЛНИТЕЛНИ ПОКАЗАТЕЛИ КЪМ АНАЛИТИЧНАТА ОТЧЕТНОСТ НА ДРУГИ ПАРИЧНО-ФИНАНСОВИ ИНСТИТУЦИИ

	V.2013	VI.2013	VII.2013	VIII.2013	IX.2013	X.2013	XI.2013	XII.2013	I.2014	II.2014	III.2014	IV.2014	V.2014
Валутен курс: лв. за 1 ш.д.	1.50379	1.49528	1.47332	1.47777	1.44823	1.43379	1.43695	1.41902	1.44705	1.41593	1.41850	1.41215	1.43737
лв. за 1 евро	1.95583	1.95583	1.95583	1.95583	1.95583	1.95583	1.95583	1.95583	1.95583	1.95583	1.95583	1.95583	1.95583
<b>ДРУГИ АКТИВИ, в т.ч.</b>													
Начислени лихви – общо	1 341 366	1 344 494	1 274 232	1 307 873	1 317 692	1 351 607	1 408 255	1 402 778	1 361 179	1 379 556	1 397 763	1 424 309	1 471 603
в левове	389 905	389 271	354 796	360 773	365 271	381 278	402 687	388 899	364 572	368 386	376 889	387 909	406 698
в чуждестранна валута	951 461	955 223	919 436	947 100	952 421	970 329	1 005 568	1 013 874	996 607	1 011 170	1 020 874	1 036 400	1 064 905
в т.ч. в евро	893 478	888 969	879 395	901 682	899 349	914 043	943 912	945 124	933 145	963 763	965 210	975 215	998 593
в т.ч. начислени лихви по депозити	8 027	8 522	9 403	10 554	11 593	13 414	15 619	14 919	13 251	15 847	19 108	18 386	21 977
в левове	3 999	4 404	4 658	5 273	5 824	6 397	6 839	7 769	8 619	9 502	10 483	11 350	12 508
в чуждестранна валута	4 028	4 118	4 745	5 281	5 769	7 017	8 780	7 150	4 632	6 345	8 625	7 036	9 469
в т.ч. в евро	3 923	3 971	4 515	5 016	5 483	6 781	8 557	6 899	4 385	6 126	8 539	5 718	7 963
в т.ч. начислени лихви по кредити	1 218 125	1 200 113	1 207 485	1 229 946	1 227 240	1 241 407	1 271 872	1 247 701	1 262 568	1 275 303	1 282 167	1 297 710	1 317 423
в левове	350 294	345 485	337 005	343 265	339 315	345 981	357 472	337 903	346 565	346 098	348 303	357 605	357 605
в чуждестранна валута	867 831	854 628	870 480	886 681	887 925	895 426	914 385	909 798	920 288	928 738	936 069	949 407	959 818
в т.ч. в евро	837 425	822 605	835 986	853 263	852 996	861 474	881 885	876 187	884 067	894 797	899 991	911 181	924 416
в т.ч. начислени лихви по ценни книжа, различни от акции	114 918	135 850	57 334	67 362	78 848	96 774	120 779	140 158	85 360	88 406	96 488	108 213	132 203
в левове	35 604	39 373	13 125	12 226	20 123	28 890	38 376	43 227	13 673	12 319	20 308	28 256	36 585
в чуждестранна валута	79 314	96 477	44 209	55 136	58 725	67 884	82 403	96 931	71 687	76 087	76 180	79 957	95 618
в т.ч. в евро	51 842	62 393	38 892	43 401	40 868	45 786	53 470	62 038	64 693	62 840	58 680	58 316	66 214
Деривати с положителна справедлива стойност	148 945	136 656	138 788	117 823	131 071	131 284	136 391	108 162	116 458	122 910	118 132	129 008	129 008
в левове	18 193	17 091	25 626	11 876	15 753	12 748	14 171	13 352	17 981	19 579	15 904	8 733	15 844
в чуждестранна валута	130 752	119 565	113 162	105 947	115 318	118 536	122 220	94 810	98 477	101 876	107 006	109 399	113 164
в т.ч. в евро	111 229	99 854	95 199	91 184	98 816	101 191	104 324	77 848	81 610	87 351	87 870	90 747	95 376
<b>ДРУГИ ПАСИВИ, в т.ч.</b>													
Начислени лихви – общо	706 791	714 445	730 402	762 592	791 884	818 666	865 675	565 750	587 688	623 177	655 281	689 463	738 041
в левове	345 996	348 392	355 776	377 213	392 288	401 304	421 973	254 484	267 691	284 745	303 872	321 835	341 080
в чуждестранна валута	360 795	366 053	374 626	385 379	399 596	417 362	443 702	311 266	319 997	338 432	351 409	368 628	396 961
в т.ч. в евро	317 222	319 591	330 285	337 870	349 267	368 666	390 790	278 474	288 105	303 761	312 825	330 903	354 838
в т.ч. начислени лихви по овърнайт депозити	17 838	21 358	25 194	29 158	32 928	41 718	45 959	19 135	19 153	21 103	23 046	26 158	29 614
в левове	11 524	13 753	16 042	18 589	20 944	26 180	28 642	8 581	9 189	10 950	12 277	14 328	16 570
в чуждестранна валута	6 314	7 605	9 152	10 569	11 984	15 538	17 317	10 554	9 964	10 153	10 769	11 830	13 044
в т.ч. в евро	5 736	6 913	8 342	9 643	10 960	14 137	15 708	9 847	9 266	9 407	10 002	10 992	12 104
в т.ч. начислени лихви по депозити с договорен матуритет	568 476	552 144	538 959	539 005	536 775	524 152	535 791	504 767	489 951	494 442	494 924	490 590	502 332
в левове	273 954	264 579	255 903	260 263	258 613	247 318	249 612	228 985	224 054	225 789	229 710	227 926	230 390
в чуждестранна валута	294 522	287 565	283 056	278 742	278 162	276 834	286 179	275 782	268 897	268 653	265 214	262 664	271 942
в т.ч. в евро	260 778	252 629	252 247	246 927	245 412	248 058	255 543	245 544	239 028	240 989	235 725	236 476	243 921
в т.ч. начислени лихви по депозити, платими след предизвестие	115 831	135 291	161 980	188 935	216 272	245 335	275 216	30 630	64 888	92 095	119 514	152 884	184 325
в левове	60 494	70 043	83 829	98 150	112 483	127 725	143 719	16 663	34 387	47 906	61 653	78 289	93 996
в чуждестранна валута	55 337	65 248	78 151	90 785	103 789	117 610	131 497	13 967	30 501	44 189	57 861	74 595	90 329
в т.ч. в евро	46 088	54 417	65 431	76 018	87 235	99 097	110 831	12 124	26 176	37 928	49 533	63 896	77 167
в т.ч. начислени лихви по издадени дългови ценни книжа	4 589	5 566	4 179	5 448	5 854	7 435	8 656	11 122	13 669	15 511	17 732	19 792	21 660
в левове	-	-	-	211	248	81	-	252	61	100	231	292	100
в чуждестранна валута	4 589	5 566	4 179	5 237	5 606	7 354	8 656	10 870	13 608	15 411	17 500	19 500	21 560
в т.ч. в евро	4 589	5 566	4 179	5 237	5 606	7 354	8 656	10 870	13 608	15 411	17 500	19 500	21 560
Провизии	4 844 757	4 904 509	4 957 597	4 947 115	4 973 179	5 042 648	5 091 288	5 091 604	5 228 495	5 249 687	5 282 881	5 341 879	5 397 261
Амортизации	1 534 183	1 548 271	1 558 191	1 572 444	1 581 031	1 590 273	1 622 536	1 608 434	1 620 221	1 631 163	1 622 940	1 634 042	1 647 282
Деривати с отрицателна справедлива стойност	135 575	122 544	135 004	107 062	119 379	122 803	126 226	96 448	110 238	121 334	119 291	111 403	129 420
в левове	9 842	13 798	27 575	13 911	19 856	18 536	18 157	13 911	20 716	25 288	20 716	8 527	16 149
в чуждестранна валута	125 733	108 746	107 429	93 151	99 523	104 267	108 069	82 516	91 410	96 046	98 575	102 876	113 271
в т.ч. в евро	102 150	87 861	83 021	74 693	78 035	81 135	84 243	60 910	71 845	78 506	76 324	81 234	92 570

Забележка: Предварителни данни.

Източници: други ПФИ.

## 1.4. СЕКТОРНИ ОТЧЕТНОСТИ НА ПАРИЧНО-ФИНАНСОВИТЕ ИНСТИТУЦИИ

1.4.1. СЕКТОРНА МЕСЕЧНА ОТЧЕТНОСТ НА БНБ КЪМ МАЙ 2014 Г.

(Хил. лв.)

	Общо											Нерезидентен сектор					Некласифицирани
	Резидентен сектор					Други резиденти						ЕС					
	Държавно управление			Други резиденти		Финансови предприятия		Нефинансови предприятия		Домакинства и НПООД		Евро-зона	Извън евро-зоната	Други страни			
	Други ПФИ	ЦДУ	СОФ	ФЛС	ЗД и ПФ	ФЛС	ЗД и ПФ	ФЛС	ЗД и ПФ								
<b>АКТИВИ</b>	28 807 659	76 858	130	-	76 728	70 387	6 341	6 341	-	-	24 696 106	21 671 382	18 216 684	3 454 698	3 024 724	4 034 095	
1. Каса	81 526	-	-	-	-	-	-	-	-	-	-	-	-	-	-	81 526	
в т.ч. в евро	80 793	-	-	-	-	-	-	-	-	-	-	-	-	-	-	80 793	
2. Притежавани СТП	1 354 195	-	-	-	-	-	-	-	-	-	-	-	-	-	-	1 354 195	
3. Резервна позиция в МВФ	75 508	-	-	-	-	-	-	-	-	75 508	-	-	-	-	75 508	-	
4. Монетарно злато	2 318 160	-	-	-	-	-	-	-	-	-	-	-	-	-	-	2 318 160	
5. Депозити	3 651 683	-	-	-	-	-	-	-	-	-	-	-	-	-	-	3 651 683	
5.1. Овърнхайт депозити	1 312 241	-	-	-	-	-	-	-	-	-	-	-	-	-	-	1 312 241	
в левове	-	-	-	-	-	-	-	-	-	-	-	-	-	-	-	-	
в чуждестранна валута	1 312 241	-	-	-	-	-	-	-	-	-	-	-	-	-	-	1 312 241	
в т.ч. в евро	1 308 847	-	-	-	-	-	-	-	-	-	-	-	-	-	-	1 308 847	
5.2. Депозити с договорен матуригет	2 339 442	-	-	-	-	-	-	-	-	-	-	-	-	-	-	2 339 442	
в левове	-	-	-	-	-	-	-	-	-	-	-	-	-	-	-	-	
в чуждестранна валута	2 339 442	-	-	-	-	-	-	-	-	-	-	-	-	-	-	2 339 442	
в т.ч. в евро	2 334 267	-	-	-	-	-	-	-	-	-	-	-	-	-	-	2 334 267	
5.3. Депозити, договорени за ползване след предизвестие	-	-	-	-	-	-	-	-	-	-	-	-	-	-	-	-	
в левове	-	-	-	-	-	-	-	-	-	-	-	-	-	-	-	-	
в чуждестранна валута	-	-	-	-	-	-	-	-	-	-	-	-	-	-	-	-	
в т.ч. в евро	-	-	-	-	-	-	-	-	-	-	-	-	-	-	-	-	
6. Репозити	-	-	-	-	-	-	-	-	-	-	-	-	-	-	-	-	
в левове	-	-	-	-	-	-	-	-	-	-	-	-	-	-	-	-	
в чуждестранна валута	-	-	-	-	-	-	-	-	-	-	-	-	-	-	-	-	
в т.ч. в евро	-	-	-	-	-	-	-	-	-	-	-	-	-	-	-	-	
7. Кредити	-	-	-	-	-	-	-	-	-	-	-	-	-	-	-	-	
до 1 година	-	-	-	-	-	-	-	-	-	-	-	-	-	-	-	-	
в левове	-	-	-	-	-	-	-	-	-	-	-	-	-	-	-	-	
в чуждестранна валута	-	-	-	-	-	-	-	-	-	-	-	-	-	-	-	-	
в т.ч. в евро	-	-	-	-	-	-	-	-	-	-	-	-	-	-	-	-	
над 1 година до 5 години	-	-	-	-	-	-	-	-	-	-	-	-	-	-	-	-	
в левове	-	-	-	-	-	-	-	-	-	-	-	-	-	-	-	-	
в чуждестранна валута	-	-	-	-	-	-	-	-	-	-	-	-	-	-	-	-	
в т.ч. в евро	-	-	-	-	-	-	-	-	-	-	-	-	-	-	-	-	
над 5 години	-	-	-	-	-	-	-	-	-	-	-	-	-	-	-	-	
в левове	-	-	-	-	-	-	-	-	-	-	-	-	-	-	-	-	
в чуждестранна валута	-	-	-	-	-	-	-	-	-	-	-	-	-	-	-	-	
в т.ч. в евро	-	-	-	-	-	-	-	-	-	-	-	-	-	-	-	-	
8. Ценни книжа, различни от акции до 1 година	19 530 268	-	-	-	-	-	-	-	-	-	19 530 268	17 283 543	16 180 636	1 102 907	2 246 725	-	
в левове	1 737 682	-	-	-	-	-	-	-	-	-	1 737 682	342 254	342 254	-	1 395 428	-	
в чуждестранна валута	1 737 682	-	-	-	-	-	-	-	-	-	1 737 682	342 254	342 254	-	1 395 428	-	
в т.ч. в евро	1 737 682	-	-	-	-	-	-	-	-	-	1 737 682	342 254	342 254	-	1 395 428	-	

(продължава)

## 1.4.1. СЕКТОРНА МЕСЕЧНА ОТЧЕТНОСТ НА БНБ КЪМ МАЙ 2014 Г.

(продължение)

(хил. лв.)

	Общо											Нерезидентен сектор				
	Резидентен сектор					Държавно управление						Други резиденти				
	Други ПФФИ	ЦДУ		СОФ		Други предприятия	ФПС		ЗД и ПФ		Домакинства и НТООД		Евро-зона	Извън евро-зоната	Други страни	Несласифицирани
над 1 година до 2 години в левове	195 780	-	-	-	-	-	-	-	-	-	-	195 780	176 233	19 547	-	-
в чуждестранна валута в т.ч. в евро	195 780	-	-	-	-	-	-	-	-	-	-	195 780	176 233	19 547	-	-
над 2 години в левове	17 596 806	-	-	-	-	-	-	-	-	-	-	17 596 806	16 745 509	1 083 360	851 297	-
в чуждестранна валута в т.ч. в евро	17 596 806	-	-	-	-	-	-	-	-	-	-	17 596 806	16 745 509	1 083 360	851 297	-
9. Акции и други капиталови инструменти в левове	105 248	76 539	-	-	-	-	-	-	-	-	-	28 709	6 856	-	21 853	-
в чуждестранна валута в т.ч. в евро	76 539	76 539	-	-	-	76 539	70 198	6 341	6 341	-	-	28 709	6 856	-	21 853	-
в т.ч. в евро	28 709	-	-	-	-	-	-	-	-	-	-	28 709	6 856	-	21 853	-
10. Дълготрайни активи в т.ч. в евро	288 170	-	-	-	-	-	-	-	-	-	-	6 856	6 856	-	-	-
11. Други активи в левове	1 402 901	319	130	-	-	189	189	-	-	-	-	15 973	10 166	2 266	7 900	5 807
в чуждестранна валута в т.ч. в евро	1 358 623	319	130	-	-	189	189	-	-	-	-	15 973	10 166	2 266	7 900	5 807
	16 360	-	-	-	-	-	-	-	-	-	-	15 887	10 080	2 266	7 814	5 807
<b>ПАСИВИ</b>	<b>28 807 659</b>	<b>12 123 922</b>	<b>6 178 514</b>	<b>4 392 399</b>	<b>4 324 551</b>	<b>67 848</b>	<b>1 553 009</b>	<b>88 705</b>	<b>1 464 304</b>	<b>1 464 304</b>	<b>-</b>	<b>1 457 455</b>	<b>94 550</b>	<b>42</b>	<b>94 508</b>	<b>1 362 965</b>
12. Пари в обращение	9 783 891	-	-	-	-	-	-	-	-	-	-	-	-	-	-	-
13. Депозити	12 123 013	12 123 505	6 178 514	4 391 982	4 324 551	67 431	1 553 009	88 705	1 464 304	1 464 304	-	94 508	94 508	-	94 508	-
13.1. Овърнйт депозити в левове	9 214 776	9 120 268	6 177 682	1 938 169	1 890 744	47 425	1 004 417	67 191	937 226	937 226	-	94 508	94 508	-	94 508	-
в чуждестранна валута в т.ч. в евро	6 629 038	6 597 747	4 254 513	1 680 354	1 632 929	47 425	662 880	4 082	658 798	658 798	-	31 291	31 291	-	31 291	-
13.2. Депозити с договорен матурирет до 2 години в левове	2 585 738	2 522 521	1 923 169	257 815	257 815	-	341 537	63 109	278 428	278 428	-	63 217	63 217	-	63 217	-
в чуждестранна валута в т.ч. в евро	2 578 553	2 515 336	1 923 169	250 752	250 752	-	341 415	63 109	278 306	278 306	-	63 217	63 217	-	63 217	-
13.3. Депозити с договорен матурирет над 2 години в левове	3 003 237	3 003 237	832	2 453 813	2 453 807	20 006	548 592	21 514	527 078	527 078	-	-	-	-	-	-
в чуждестранна валута в т.ч. в евро	2 576 832	2 576 832	832	2 453 813	2 453 807	20 006	548 592	21 514	527 078	527 078	-	-	-	-	-	-
над 2 години в левове	426 405	426 405	832	2 444 000	2 423 994	20 006	132 000	21 514	395 078	395 078	-	-	-	-	-	-
в чуждестранна валута над 2 години в левове	423 751	423 751	-	7 159	7 159	-	416 592	21 514	395 078	395 078	-	-	-	-	-	-
в чуждестранна валута в т.ч. в евро	-	-	-	-	-	-	-	-	-	-	-	-	-	-	-	-
13.3. Депозити, договорени за ползване след предизвестие до 3 месеца в левове	-	-	-	-	-	-	-	-	-	-	-	-	-	-	-	-
в чуждестранна валута в т.ч. в евро	-	-	-	-	-	-	-	-	-	-	-	-	-	-	-	-
над 3 месеца в левове	-	-	-	-	-	-	-	-	-	-	-	-	-	-	-	-
в чуждестранна валута в т.ч. в евро	-	-	-	-	-	-	-	-	-	-	-	-	-	-	-	-

(продължава)

1.4.1. СЕКТОРНА МЕСЕЧНА ОТЧЕТНОСТ НА БНБ КЪМ МАЙ 2014 г.  
(продължение)

(хил. лв.)

	Общо										Нерезидентен сектор					
	Резидентен сектор					Други резиденти					ЕС					
	Държавно управление		Други резиденти			Финансови предприятия		Други предприятия			Евро-зона		Извън евро-зоната		Други страни	Некласифицирани
	Други ПФИ	ЦДУ	СОФ	Нефинансови предприятия	ФПС	ЗД и ПФ	Домкинства и НПООД	Други предприятия	Финансови предприятия	Други предприятия	Евро-зона	Извън евро-зоната	Други страни	Некласифицирани		
14. Репозити в левове	-	-	-	-	-	-	-	-	-	-	-	-	-	-	-	-
в чуждестранна валута	-	-	-	-	-	-	-	-	-	-	-	-	-	-	-	-
в т.ч. в евро	-	-	-	-	-	-	-	-	-	-	-	-	-	-	-	-
15. Кредити в левове	-	-	-	-	-	-	-	-	-	-	-	-	-	-	-	-
в чуждестранна валута	-	-	-	-	-	-	-	-	-	-	-	-	-	-	-	-
в т.ч. в евро	-	-	-	-	-	-	-	-	-	-	-	-	-	-	-	-
16. Разпределени СПП	1 352 620	-	-	-	-	-	-	-	-	-	1 352 620	-	-	-	-	-
17. Капитал и резерви	3 957 321	-	-	-	-	-	-	-	-	-	-	-	-	-	-	3 957 321
17.1. Основен капитал	20 000	-	-	-	-	-	-	-	-	-	-	-	-	-	-	20 000
17.2. Резерви	3 916 244	-	-	-	-	-	-	-	-	-	-	-	-	-	-	3 916 244
17.3. Финансов резултат	21 077	-	-	-	-	-	-	-	-	-	-	-	-	-	-	21 077
18. Други пасиви	1 495 814	417	417	-	-	-	-	-	-	42	42	-	-	-	-	1 485 070
в левове	152 658	417	417	-	-	-	-	-	-	-	-	-	-	-	-	142 083
в чуждестранна валута	1 343 156	-	-	-	-	-	-	-	-	169	169	-	-	-	-	1 342 987
в т.ч. в евро	314	-	-	-	-	-	-	-	-	42	42	-	-	-	-	272

Източник: БНБ.



## 1.4.2. СЕКТОРНА МЕСЕЧНА ОТЧЕТНОСТ НА ДРУГИ ПАРИЧНО-ФИНАНСОВИ ИНСТИТУЦИИ КЪМ МАЙ 2014 г.

(Хил. лв.)

	Общо											Нерезидентен сектор										
	Резидентен сектор					Други резиденти						ЕС					Нерезидентен сектор					
	Парично-финансов			Държавно управление		Други резиденти		Финансови предприятия				ЕС					Нерезидентен сектор					
	БНБ	Други ПФИ	ЦДУ	МДУ	СОФ	Нефинансови предприятия	ФПС	ЗД и ПФ	Домакинства и НПООД	Евро-зона	Извън евро-зоната	Други страни	Некласифицирани	Евро-зона	Извън евро-зоната	Други страни	Некласифицирани					
<b>АКТИВИ</b>	94 026 561	73 307 986	7 910 819	6 176 419	1 734 400	6 928 651	6 649 283	279 346	22	58 468 516	37 866 341	1 681 116	1 630 730	50 386	18 921 059	14 961 276	13 166 172	9 409 438	3 756 734	1 795 104	5 757 299	
1. Каса	1 492 693	-	-	-	-	-	-	-	-	-	-	-	-	-	-	-	-	-	-	-	-	1 492 693
в левове	897 958	-	-	-	-	-	-	-	-	-	-	-	-	-	-	-	-	-	-	-	-	897 958
в чуждестранна валута	594 735	-	-	-	-	-	-	-	-	-	-	-	-	-	-	-	-	-	-	-	-	594 735
в т.ч. в евро	448 993	-	-	-	-	-	-	-	-	-	-	-	-	-	-	-	-	-	-	-	-	448 993
2. Депозити	15 139 156	7 189 215	7 189 203	6 176 418	1 012 785	-	-	-	-	12	12	12	12	-	7 949 941	7 369 550	6 345 483	1 024 067	580 391	-	-	
2.1. Овърнайт депозити	8 446 859	6 364 847	6 364 847	6 176 377	188 470	-	-	-	-	-	-	-	-	-	2 082 012	1 665 849	1 396 843	269 006	416 163	-	-	
в левове	4 342 854	4 341 895	4 341 895	4 252 814	89 081	-	-	-	-	-	-	-	-	-	959	959	959	959	-	-	-	
в чуждестранна валута	4 104 005	2 022 952	2 022 952	1 923 563	99 389	-	-	-	-	-	-	-	-	-	2 081 053	1 664 890	1 395 884	269 006	416 163	-		
в т.ч. в евро	3 185 268	2 013 212	2 013 212	1 923 463	89 649	-	-	-	-	12	12	12	12	-	1 172 056	1 136 575	1 010 682	125 893	35 481	-		
2.2. Депозити с договорен матуригет	6 692 297	824 368	824 356	824 356	41 824 315	-	-	-	-	-	-	-	-	-	5 867 929	5 705 701	4 948 640	755 061	164 228	-		
в левове	1 101 099	181 271	181 271	181 271	41 181 230	-	-	-	-	-	-	-	-	-	919 828	919 828	919 238	600	600	-		
в чуждестранна валута	5 591 198	643 097	643 085	643 085	-	-	-	-	-	12	12	12	12	-	4 948 101	4 785 873	4 029 412	754 461	164 228	-		
в т.ч. в евро	4 217 873	460 444	460 442	460 442	-	-	-	-	-	2	2	2	2	-	3 757 429	3 611 217	3 051 183	560 034	146 212	-		
2.3. Депозити, договорени за ползване след предизвестие	-	-	-	-	-	-	-	-	-	-	-	-	-	-	-	-	-	-	-	-	-	
в левове	-	-	-	-	-	-	-	-	-	-	-	-	-	-	-	-	-	-	-	-	-	
в чуждестранна валута	-	-	-	-	-	-	-	-	-	-	-	-	-	-	-	-	-	-	-	-	-	
в т.ч. в евро	-	-	-	-	-	-	-	-	-	-	-	-	-	-	-	-	-	-	-	-	-	
3. Repo сделки	1 156 544	270 005	179 611	-	179 611	-	-	-	-	90 394	53 592	31 981	21 001	10 980	4 821	886 539	813 758	807 758	6 000	72 781	-	
в левове	188 203	180 303	94 251	-	94 251	-	-	-	-	86 052	52 624	28 607	17 627	10 980	4 821	7 900	6 000	-	6 000	1 900	-	
в чуждестранна валута	968 341	89 702	85 360	-	85 360	-	-	-	-	4 342	968	3 374	3 374	-	-	878 639	807 758	807 758	-	70 881	-	
в т.ч. в евро	967 030	88 391	84 049	-	84 049	-	-	-	-	4 342	968	3 374	3 374	-	-	878 639	807 758	807 758	-	70 881	-	
4. Кредити	59 361 147	56 449 492	373 041	-	373 041	573 621	348 025	225 596	-	55 502 830	35 838 460	1 053 958	1 053 393	565	18 610 412	2 911 655	2 212 554	250 268	1 962 286	699 101	-	
до 1 година	12 837 709	12 712 460	12	-	12	23 436	4 955	18 481	-	12 689 012	10 549 198	495 045	494 602	443	1 644 769	125 249	58 506	46 115	12 391	66 743	-	
в левове	6 348 096	6 320 180	12	-	12	23 284	4 803	18 481	-	6 296 884	4 642 665	215 553	215 129	424	1 438 666	27 916	2 147	1 682	465	25 769	-	
в чуждестранна валута	6 489 613	6 392 280	-	-	-	152	152	-	-	6 392 128	5 906 533	279 492	279 473	19	206 103	97 333	56 359	44 433	11 926	40 974	-	
в т.ч. в евро	6 068 298	6 011 209	-	-	-	152	152	-	-	6 011 057	5 548 535	263 121	263 102	19	199 401	57 089	48 891	44 229	4 662	8 198	-	
над 1 до 5 години	11 283 668	10 822 568	130 468	-	130 468	22 846	800	22 046	-	10 669 254	8 965 056	187 627	187 542	85	1 516 571	461 100	232 519	143 463	89 056	228 581	-	
в левове	3 789 833	3 769 700	101 131	-	101 131	22 846	800	22 046	-	3 645 723	2 297 092	88 612	88 527	85	1 260 019	19 883	4 637	520	4 117	15 246	-	
в чуждестранна валута	7 494 085	7 052 868	29 337	-	29 337	-	-	-	-	7 023 531	6 667 964	99 015	99 015	-	256 552	441 217	227 882	142 943	84 939	213 335	-	
в т.ч. в евро	7 217 081	6 919 467	29 337	-	29 337	-	-	-	-	6 890 130	6 537 096	99 015	99 015	-	256 552	441 217	227 882	142 943	84 939	213 335	-	
над 5 години	35 239 770	32 914 464	242 561	-	242 561	527 339	342 270	185 069	-	32 144 564	16 324 206	371 286	371 249	37	15 449 072	2 235 306	1 921 529	60 690	1 860 839	403 777	-	
в левове	12 729 112	12 652 264	220 500	-	220 500	127 495	-	127 495	-	12 304 269	3 338 268	157 974	157 974	-	8 908 027	76 848	5 837	3 381	2 456	71 011	-	
в чуждестранна валута	22 510 658	20 262 200	22 061	-	22 061	399 844	342 270	57 574	-	19 840 295	13 085 938	213 312	213 275	37	6 541 045	2 248 458	1 915 692	57 309	1 838 383	332 766	-	
в т.ч. в евро	21 801 117	19 699 058	22 061	-	22 061	399 844	342 270	57 574	-	19 777 153	12 681 309	205 995	205 958	37	6 389 849	2 202 059	1 894 273	57 309	1 836 964	207 786	-	
5. Ценни книжа, различни от акции	8 851 586	6 578 704	32 102	-	32 102	6 189 465	6 138 172	51 293	-	357 137	324 555	32 602	32 602	-	-	2 272 882	2 081 267	1 479 948	601 319	191 615	-	
до 1 година	1 919 833	887 448	-	-	-	887 448	887 448	-	-	-	-	-	-	-	-	1 032 385	986 753	751 138	235 615	45 632	-	
в левове	887 448	887 448	-	-	-	887 448	887 448	-	-	-	-	-	-	-	-	1 032 385	986 753	751 138	235 615	45 632	-	
в чуждестранна валута	1 032 385	-	-	-	-	-	-	-	-	-	-	-	-	-	-	-	-	-	-	-	-	
в т.ч. в евро	748 081	-	-	-	-	-	-	-	-	-	-	-	-	-	-	-	-	-	-	-	-	
над 1 до 2 години	152 509	-	-	-	-	-	-	-	-	-	-	-	-	-	-	152 509	152 509	152 509	-	-	-	
в левове	-	-	-	-	-	-	-	-	-	-	-	-	-	-	-	-	-	-	-	-	-	
в чуждестранна валута	152 509	-	-	-	-	-	-	-	-	-	-	-	-	-	-	152 509	152 509	152 509	-	-	-	

(продължава)

1.4.2. СЕКТОРНА МЕСЕЧНА ОТЧЕТНОСТ НА ДРУГИ ПАРИЧНО-ФИНАНСОВИ ИНСТИТУЦИИ КЪМ МАЙ 2014 г.  
(продължение)

(ХИЛ. ЛВ.)

	Общо		Резидентен сектор										Нерезидентен сектор					Некласифицирани								
			Парично-финансов					Други резиденти					ЕС			Други страни										
			БНБ	Други ПФИ	ЦДУ	МДУ	СОФ	Други предприятия	Финансови предприятия	Домкин-ста и НТООД	ФПС	ЗД и ПФ	Финансови предприятия	Домкин-ста и НТООД	Евро-зона	Извън евро-зоната	Други страни									
в т.ч. в евро	44 884	-	-	-	-	-	-	-	-	-	-	-	-	-	-	-	-	-	-	-	-	-	-	-		
над 2 години	6 779 244	5 691 256	32 102	5 302 017	5 250 724	51 293	-	-	-	-	357 137	324 535	32 602	32 602	44 884	44 884	44 884	-	-	-	-	-	-	-	-	
в левове	2 646 074	2 617 600	-	2 606 128	2 603 470	2 658	-	-	-	-	11 472	11 472	-	-	28 474	28 474	28 474	-	-	-	-	-	-	-	-	-
в чуждестранна валута	4 133 170	3 073 656	32 102	2 695 889	2 647 254	48 635	-	-	-	-	345 665	313 063	32 602	32 602	1 059 514	942 005	576 301	576 301	365 704	117 509	-	-	-	-	-	-
в т.ч. в евро	3 111 529	2 139 128	32 102	1 761 361	1 712 726	48 635	-	-	-	-	345 665	313 063	32 602	32 602	972 401	890 771	542 160	542 160	348 611	81 630	-	-	-	-	-	-
6. Акции и други капиталови инструменти	719 485	572 313	4 639	4 639	-	-	-	-	-	-	567 874	249 383	318 291	293 379	24 912	146 972	29 788	27 728	2 060	117 184	-	-	-	-	-	-
в левове	572 483	572 483	4 639	4 639	-	-	-	-	-	-	567 844	249 383	318 261	293 349	24 912	146 972	29 788	27 728	2 060	117 184	-	-	-	-	-	-
в т.ч. в евро	99 862	30	-	-	-	-	-	-	-	30	30	-	30	30	-	99 832	29 465	27 700	1 765	70 367	-	-	-	-	-	-
7. Дълготрайни активи	3 865 736	-	-	-	-	-	-	-	-	-	-	-	-	-	-	-	-	-	-	-	-	-	-	-	-	-
в левове	3 865 736	-	-	-	-	-	-	-	-	-	-	-	-	-	-	-	-	-	-	-	-	-	-	-	-	-
в т.ч. в евро	-	-	-	-	-	-	-	-	-	-	-	-	-	-	-	-	-	-	-	-	-	-	-	-	-	-
8. Други активи	3 440 214	2 248 057	132 223	1 332 222	1 65 886	163 086	2 457	22	1 930 269	1 400 171	244 272	230 343	13 929	305 826	793 287	659 255	498 255	161 002	134 032	398 870	-	-	-	-	-	-
в левове	1 421 406	1 030 381	96 294	96 294	93 402	91 302	1 878	22	840 685	431 913	217 123	204 965	12 158	191 649	30 434	19 464	14 640	4 824	10 970	360 591	-	-	-	-	-	-
в чуждестранна валута	2 018 808	1 217 676	35 929	1 35 928	72 163	71 584	579	-	1 090 384	968 258	27 149	25 378	1 771	114 177	762 853	639 791	483 613	156 178	123 062	38 279	-	-	-	-	-	-
в т.ч. в евро	1 796 596	1 141 133	20 303	1 20 302	44 908	44 329	579	-	1 075 922	941 843	25 989	24 763	1 226	108 090	620 574	569 478	445 683	123 795	51 096	34 889	-	-	-	-	-	-
<b>ПАСИВИ</b>	<b>94 026 561</b>	<b>68 934 042</b>	<b>1 691 822</b>	<b>1 691 198</b>	<b>2 553 241</b>	<b>781 671</b>	<b>1 767 546</b>	<b>4 024</b>	<b>64 688 979</b>	<b>19 430 865</b>	<b>3 756 421</b>	<b>1 609 037</b>	<b>2 147 384</b>	<b>41 501 603</b>	<b>12 216 065</b>	<b>10 427 380</b>	<b>8 517 623</b>	<b>1 909 757</b>	<b>1 789 385</b>	<b>12 875 854</b>	-	-	-	-	-	-
9. Депозити	71 140 341	61 884 346	1 380 750	1 380 750	2 477 143	713 143	1 763 510	490	58 026 453	15 374 089	3 590 055	1 566 753	2 023 302	39 062 309	9 255 995	7 601 099	5 981 980	1 619 119	1 654 996	-	-	-	-	-	-	-
9.1. Овърнайт депозити	19 044 087	18 054 004	124 295	124 295	1 720 316	238 688	1 481 288	340	16 209 393	9 203 545	1 445 966	645 329	800 637	5 559 882	990 083	572 836	443 396	129 440	417 347	-	-	-	-	-	-	-
в левове	13 762 718	13 333 530	60 353	60 353	1 610 795	164 567	1 446 122	106	11 662 382	6 280 960	1 007 791	486 725	521 066	4 373 631	429 188	328 770	240 980	87 790	100 418	-	-	-	-	-	-	-
в чуждестранна валута	5 281 369	4 720 474	63 942	63 942	1 099 521	74 121	35 166	234	4 547 011	2 922 585	438 175	58 044	279 571	1 186 251	560 895	244 066	202 416	41 650	316 829	-	-	-	-	-	-	-
в т.ч. в евро	4 313 595	3 899 763	62 703	62 703	1 023 543	67 194	35 151	198	3 734 517	2 406 878	356 192	129 196	226 996	971 447	413 832	201 325	167 343	33 982	212 307	-	-	-	-	-	-	-
9.2. Депозити с договорен матурирест до 2 години	39 848 849	31 983 274	1 256 455	1 256 455	756 827	474 455	282 222	150	29 969 992	6 139 849	2 144 089	921 424	1 222 665	21 686 654	7 865 575	6 781 613	5 326 761	1 454 852	1 083 962	-	-	-	-	-	-	-
в левове	15 089 872	14 886 444	213 360	213 360	543 191	264 444	278 597	150	14 129 093	2 730 140	1 521 464	692 772	828 692	9 878 289	2 032 428	1 271 614	92 370	35 244	75 814	-	-	-	-	-	-	-
в чуждестранна валута	17 275 029	14 502 833	681 661	681 661	138 004	137 717	387	-	13 682 818	2 958 783	409 815	137 688	272 127	10 314 220	2 772 446	2 335 351	2 067 394	267 957	437 095	-	-	-	-	-	-	-
над 2 години	7 483 948	2 594 247	361 434	361 434	75 532	72 294	3 238	-	11 567 188	2 612 950	397 410	134 382	263 128	8 556 828	2 396 715	2 024 560	1 788 974	235 586	372 155	-	-	-	-	-	-	-
в левове	1 465 815	1 410 520	310 031	310 031	46 449	45 235	3 214	-	1 054 040	182 325	111 854	2 989	108 865	759 861	55 295	40 687	34 696	5 991	14 608	-	-	-	-	-	-	-
в чуждестранна валута	6 018 133	1 183 727	51 403	51 403	29 083	29 059	24	-	1 032 341	268 601	100 956	87 975	12 981	733 684	4 834 406	4 277 961	3 132 301	1 145 660	556 445	-	-	-	-	-	-	-
в т.ч. в евро	5 814 083	996 556	51 397	51 397	29 052	29 028	24	-	916 107	255 071	93 494	80 782	12 712	567 542	4 817 527	4 273 774	3 130 562	1 143 212	543 753	-	-	-	-	-	-	-
9.3. Депозити, договорени за ползване след предизвестие до 3 месеца	12 247 405	11 847 068	-	-	-	-	-	-	11 847 068	30 695	-	-	-	11 816 373	400 337	246 650	211 823	34 827	153 687	-	-	-	-	-	-	-
в левове	6 730 285	6 664 590	-	-	-	-	-	-	6 664 590	27 110	-	-	-	6 637 480	65 695	39 478	27 098	12 380	26 217	-	-	-	-	-	-	-
в чуждестранна валута	5 517 120	5 182 478	-	-	-	-	-	-	5 182 478	3 585	-	-	-	5 178 893	334 642	207 172	184 725	22 447	127 470	-	-	-	-	-	-	-
над 3 месеца	4 550 593	4 263 092	-	-	-	-	-	-	4 263 092	2 392	-	-	-	4 260 700	287 301	185 369	168 062	17 307	102 132	-	-	-	-	-	-	-
в левове	-	-	-	-	-	-	-	-	-	-	-	-	-	-	-	-	-	-	-	-	-	-	-	-	-	-
в чуждестранна валута	-	-	-	-	-	-	-	-	-	-	-	-	-	-	-	-	-	-	-	-	-	-	-	-	-	-
в т.ч. в евро	-	-	-	-	-	-	-	-	-	-	-	-	-	-	-	-	-	-	-	-	-	-	-	-	-	-

(продължава)

## 1.4.2. СЕКТОРНА МЕСЕЧНА ОТЧЕТНОСТ НА ДРУГИ ПАРИЧНО-ФИНАНСОВИ ИНСТИТУЦИИ КЪМ МАЙ 2014 г.

(продължение)

(хил. лв.)

	Общо																			
	Резидентен сектор						Нерезидентен сектор													
	Парично-финансов			Държавно управление			Други резиденти				ЕС			Други страни	Некласифицирани					
	БНБ	Други ПФИ		ЦДУ	МДУ	СОФ	Нефинансови предприятия	Финансови предприятия			Евро-зона	Извън евро-зоната								
							ФПС	ЗД и ПФ	Домакинства и НПООД											
10. Търгуеми инструменти (издадени дългови ценни книжа + репо сделки)	2 833 224	402 469	176 093	-	-	-	-	-	226 376	99 792	97 999	1 380	96 619	28 385	2 450 755	2 388 940	2 193 357	195 583	61 815	-
в левове	213 651	174 333	92 295	-	-	-	-	-	82 038	36 106	17 767	1 380	16 387	28 165	39 318	-	-	-	39 318	-
в чуждестранна валута	2 639 573	228 136	83 798	-	-	-	-	-	144 338	63 686	80 232	-	80 232	420	2 411 437	2 388 940	2 193 357	195 583	22 497	-
в т.ч. в евро	2 636 106	226 825	82 487	-	-	-	-	-	144 338	63 686	80 232	-	80 232	420	2 409 281	2 388 940	2 193 357	195 583	20 341	-
11. Капитал и резерви	11 053 485	-	-	-	-	-	-	-	-	-	-	-	-	-	-	-	-	-	-	11 053 485
11.1. Основен капитал	3 963 403	-	-	-	-	-	-	-	-	-	-	-	-	-	-	-	-	-	-	3 963 403
11.2. Резерви	5 579 576	-	-	-	-	-	-	-	-	-	-	-	-	-	-	-	-	-	-	5 579 576
11.3. Финансов резултат	1 510 506	-	-	-	-	-	-	-	-	-	-	-	-	-	-	-	-	-	-	1 510 506
12. Други пасиви	8 979 511	6 647 227	134 979	624	134 355	76 098	68 528	4 036	3 534	6 436 150	3 956 984	68 167	40 904	27 463	509 915	437 341	342 286	95 055	72 574	1 822 369
в левове	5 962 298	4 093 273	93 633	553	93 080	71 828	64 369	3 925	3 334	3 927 812	2 076 215	39 733	17 013	22 720	124 572	111 453	89 337	22 116	13 119	1 744 453
в чуждестранна валута	3 017 213	2 553 954	41 346	71	41 275	4 270	4 159	111	-	2 508 338	1 880 769	28 634	23 891	4 743	385 343	325 888	232 949	72 939	59 455	77 916
в т.ч. в евро	2 784 828	2 411 131	28 742	71	28 671	4 029	3 918	111	-	2 378 360	1 819 399	28 404	23 753	4 651	315 750	275 577	235 656	39 921	40 173	57 947

Забележка: Предварителни данни.

Източници: други ПФИ.

1.5. ПАРИЧНИ АГРЕГАТИ

1.5.1. ПАРИЧНИ АГРЕГАТИ – САЛДА И ТРАНСАКЦИИ

	(хил. лв.)										МЗ						
	М1			М2				МЗ									
	Овърнати депозити			КВАЗИПАРИ				Търгуеми инструменти (издадени длъгови ценни книжа до 2 години + акции/дялове на ФПП + репо сделки)									
	Пари извън ПФФИ*	левове	чуждестранна валута	Депозити с договорен матуритет до 2 години		Депозити, договорени за ползване след предизвестие до 3 месеца		левове	чуждестранна валута	левове		чуждестранна валута					
V.2013	8 094 707	11 786 449	4 495 585	16 282 034	24 376 741	15 043 294	14 751 172	29 794 466	4 817 104	3 723 483	8 540 587	38 335 053	62 711 794	39 435	-	39 435	62 751 229
VI.2013	8 270 791	11 944 939	4 674 950	16 619 889	24 890 680	14 793 027	14 392 140	29 185 167	5 005 488	3 860 073	8 865 561	38 050 728	62 941 408	45 139	-	45 139	62 986 547
VII.2013	8 517 067	12 411 423	4 768 579	17 180 002	25 697 069	14 666 575	14 208 974	28 875 549	5 152 043	4 000 936	9 152 979	38 028 528	63 725 597	49 789	-	49 789	63 775 386
VIII.2013	8 712 218	12 744 645	4 887 369	17 632 014	26 344 232	14 665 146	14 197 909	28 863 055	5 300 890	4 171 415	9 472 305	38 335 360	64 679 592	53 740	-	53 740	64 733 332
IX.2013	8 671 940	12 762 981	4 977 844	17 740 825	26 412 765	14 604 168	14 385 590	28 989 758	5 478 106	4 278 749	9 756 855	38 746 613	65 159 378	58 842	-	58 842	65 218 220
X.2013	8 598 585	12 913 859	5 061 959	17 975 818	26 574 403	14 648 505	14 369 392	29 017 897	5 646 921	4 364 082	10 011 003	39 028 900	65 603 303	56 008	-	56 008	65 659 311
XI.2013	8 675 602	12 988 081	5 065 938	18 594 019	27 269 621	14 576 659	14 107 361	28 684 020	5 775 167	4 457 290	10 232 457	38 916 477	66 186 098	62 109	-	62 109	66 248 207
1.2014	8 727 686	13 774 163	5 112 359	17 964 026	27 039 177	14 944 430	14 289 280	29 233 710	6 167 800	4 722 537	10 890 337	40 124 047	67 163 224	73 127	-	73 127	67 236 351
II.2014	8 747 140	13 675 685	5 150 230	18 924 393	27 632 079	14 518 386	14 227 335	28 745 721	6 338 061	4 853 301	11 191 362	39 937 083	67 589 162	63 309	-	63 309	67 652 471
III.2014	8 661 247	13 802 801	5 015 961	18 818 762	27 480 009	14 749 678	13 976 994	28 726 672	6 406 447	4 957 978	11 364 425	40 092 217	67 530 522	71 354	-	71 354	67 601 876
IV.2014	8 874 569	13 764 969	4 851 209	18 616 178	27 490 747	14 594 846	13 890 287	28 485 133	6 578 780	5 152 505	11 731 285	40 250 679	67 730 688	68 755	-	68 755	67 799 443
V.2014	8 885 933	13 818 915	4 923 948	18 742 863	27 628 796	14 560 646	14 099 797	28 660 443	6 664 590	5 182 478	11 847 068	40 507 511	68 136 307	82 038	-	82 038	68 218 345
<b>Салда</b>																	
V.2013	-63 098	364 254	167 747	532 001	468 903	-569 350	-107 433	-676 783	180 719	153 199	333 918	-342 865	126 038	4 190	-	4 190	130 228
VI.2013	176 084	158 485	183 786	342 271	518 355	-250 239	-347 594	-597 833	188 384	140 253	328 637	-269 196	249 159	5 704	-	5 704	254 863
VII.2013	246 276	466 475	104 945	571 420	817 696	-126 435	-150 675	-277 110	146 539	152 014	298 553	21 443	839 139	4 650	-	4 650	843 789
VIII.2013	195 151	333 216	115 740	448 956	644 107	-1 437	-18 985	-20 422	148 847	167 383	316 230	295 808	939 915	3 951	-	3 951	943 866
IX.2013	-40 278	18 330	104 112	122 442	82 164	-60 978	223 334	162 356	177 216	121 748	298 964	461 320	543 484	5 102	-	5 102	548 586
X.2013	-73 355	150 894	92 449	243 343	169 988	44 404	6 717	51 121	168 790	93 551	262 341	313 462	483 450	-2 834	-	-2 834	480 616
XI.2013	77 017	74 311	540 994	615 305	692 322	-72 419	-270 786	-343 205	127 940	90 842	218 782	-124 423	567 899	6 101	-	6 101	574 000
XII.2013	399 549	-136 413	-483 618	-620 031	-220 482	367 776	220 702	588 478	392 633	275 293	667 926	1 256 404	1 035 922	11 018	-	11 018	1 046 940
1.2014	-347 465	922 502	21 327	943 829	596 364	-426 044	-103 494	-529 538	170 261	114 111	284 372	-245 166	351 198	-9 818	-	-9 818	341 380
II.2014	19 454	-98 478	-116 769	-215 247	-195 793	147 439	-125 730	21 709	68 386	122 921	191 307	213 016	17 223	8 045	-	8 045	25 268
III.2014	-85 893	127 115	-951	126 164	40 271	83 525	-87 372	-3 847	62 397	95 476	157 873	154 026	194 297	-2 599	-	-2 599	191 698
IV.2014	213 322	-44 837	-161 348	-206 185	7 137	-154 951	-79 559	-234 510	109 685	101 283	210 968	-23 542	-16 405	11 339	-	11 339	-5 066
V.2014	11 364	53 951	58 659	112 610	123 974	-34 235	173 334	139 099	85 710	13 923	99 633	238 752	362 706	1 944	-	1 944	364 650

Финансови трансакции

\* Равнява се на показателя *пари в обращение* на Европейската централна банка.

Забележка: Преварителни данни.

Източници: БНБ и други ПФФИ.

## 1.5.2. ИЗТОЧНИЦИ НА ПАРИЧНИТЕ АГРЕГАТИ – САЛДА И ТРАНСАКЦИИ

	Дългосрочни финансови пасиви										Вътрешен кредит						Нетни чуждестранни активи			(хил. лв.)	
	Депозити с договорен матуритет над 2 години и депозити, договорени за ползване след предизвестие над 3 месеца					Издадени дългови ценни книжа над 2 години					Вземания от неправителствения сектор			Вземания от сектор държавно управление			Чуждестранни активи	Минус чуждестранни пасиви	Дълготрайни активи		Други позиции (нето)
	лево		чуждестранна валута		лево		чуждестранна валута		лево			чуждестранна валута			лево	чуждестранна валута					
	лево	чуждестранна валута	лево	чуждестранна валута	лево	чуждестранна валута	лево	чуждестранна валута	лево	чуждестранна валута	лево	чуждестранна валута	лево	чуждестранна валута							
V.2013	889 766	944 029	1 833 795	-	85 736	85 736	15 254 790	17 174 321	-2 297 152	-2 297 152	1 943 358	1 943 358	34 260 853	55 368 271	55 014 477	40 658 082	14 453 362	26 204 720	3 797 953	-5 091 600	
VI.2013	886 194	996 160	1 882 354	-	73 928	73 928	14 841 971	16 798 253	-2 216 840	-2 216 840	1 970 470	1 970 470	34 055 623	55 396 859	55 150 489	40 398 945	14 436 125	25 962 820	3 944 659	-5 273 168	
VII.2013	895 681	1 004 414	1 900 095	-	73 928	73 928	15 118 933	17 092 956	-2 103 832	-2 103 832	2 048 723	2 048 723	34 080 953	55 493 012	55 437 903	41 218 741	14 342 180	26 876 561	3 994 816	-5 440 938	
VIII.2013	904 544	972 647	1 877 191	-	73 928	73 928	15 283 850	17 234 969	-1 946 141	-1 946 141	2 090 745	2 090 745	33 871 892	55 311 978	55 456 582	41 966 139	14 055 875	27 910 264	4 017 243	-5 415 788	
IX.2013	914 728	948 195	1 862 923	-	73 928	73 928	15 127 044	17 063 895	-1 911 817	-1 911 817	2 116 873	2 116 873	33 792 996	55 533 450	55 738 506	42 022 444	13 935 218	28 087 226	4 063 455	-5 477 072	
X.2013	925 604	951 094	1 876 698	-	73 928	73 928	15 158 826	17 109 452	-1 865 641	-1 865 641	2 154 704	2 154 704	33 704 612	55 671 074	55 960 137	41 546 381	13 321 401	28 224 980	4 061 058	-5 477 412	
XI.2013	967 706	944 787	1 912 493	-	73 928	73 928	15 018 067	17 004 488	-1 802 962	-1 802 962	2 134 045	2 134 045	33 526 400	55 479 438	55 810 521	42 318 757	13 402 341	28 916 416	4 024 742	-5 498 984	
ХІІ.2013	947 582	955 023	1 902 605	-	144 338	144 338	14 927 165	16 974 108	-604 229	-604 229	1 755 750	1 755 750	33 460 823	55 911 115	57 062 636	41 857 901	13 482 011	28 375 890	4 027 861	-5 255 928	
I.2014	970 201	975 937	1 946 138	-	144 338	144 338	15 053 133	17 143 609	176 308	2 108 941	2 285 249	2 285 249	33 420 221	55 530 803	57 816 052	41 508 873	13 194 637	28 314 236	4 047 655	-5 381 863	
II.2014	1 005 023	974 056	1 979 079	-	144 338	144 338	15 256 967	17 380 384	82 437	2 456 393	2 538 830	2 538 830	33 476 517	55 776 101	58 314 931	41 152 945	13 149 773	28 003 172	4 039 436	-5 375 279	
III.2014	1 014 924	1 085 645	2 100 569	-	144 338	144 338	15 111 390	17 356 297	-932 547	-932 547	2 493 760	2 493 760	33 544 089	56 104 900	57 668 113	42 059 015	13 247 122	28 811 893	4 055 409	-5 379 675	
IV.2014	1 031 343	1 089 944	2 121 287	-	144 338	144 338	15 005 970	17 271 595	-919 092	-919 092	2 469 593	2 469 593	33 667 216	56 389 184	57 939 685	41 601 473	13 087 172	28 514 301	4 107 041	-5 302 173	
V.2014	1 057 254	1 103 265	2 160 519	-	144 338	144 338	15 010 806	17 315 663	-861 968	-861 968	2 587 360	2 587 360	33 606 003	56 594 786	58 320 178	41 818 875	13 154 005	28 664 870	4 153 906	-5 604 946	
<b>Финансови трансакции</b>																					
V.2013	3 724	-7 130	-3 406	-	3	3	33 474	30 071	-363 610	-10 002	-373 612	264 714	-344 558	-79 844	-453 456	837 651	19 584	818 067	16 659	-220 971	
VI.2013	-3 572	52 991	49 419	-	-11 811	-11 811	78 336	115 944	94 620	49 914	144 534	237 756	-191 621	46 135	190 669	217 172	-11 500	228 672	146 706	-195 240	
VII.2013	9 394	11 064	20 458	-	-	-	61 528	81 986	119 950	94 436	214 386	78 911	57 745	136 656	351 042	647 964	-73 308	721 272	50 157	-196 696	
VIII.2013	8 871	-32 385	-23 514	-	-	-	54 942	31 428	159 878	43 790	203 668	51 756	-197 417	-145 661	58 007	610 726	-296 553	907 279	22 427	-12 419	
IX.2013	10 184	-21 665	-11 481	-	-	-	-20 578	-32 059	33 142	45 380	78 522	313 940	-15 869	298 071	376 593	241 376	-99 475	340 851	16 212	-217 129	
X.2013	10 876	4 614	15 490	-	-	-	63 099	78 589	43 089	44 084	87 173	227 871	-70 712	157 159	244 332	-401 261	-597 610	196 349	27 603	90 921	
XI.2013	42 112	-6 887	35 225	-	-	-	7 841	43 066	63 469	-20 090	43 379	-10 327	-168 684	-179 011	-135 632	907 713	81 098	826 615	-36 316	-37 601	
XII.2013	-20 124	12 228	-7 896	-	70 410	70 410	30 302	92 816	1 206 248	-361 765	844 483	555 646	27 857	583 503	1 427 986	-306 658	85 291	-391 949	3 119	100 600	
I.2014	22 619	17 528	40 147	-	-	-	20 022	60 169	780 931	343 080	1 124 011	-324 581	-54 362	-378 943	745 068	-542 471	-287 864	-254 607	19 794	-108 706	
II.2014	34 822	1 703	36 525	-	-	-	97 605	134 130	-98 110	368 323	270 213	185 296	78 424	263 720	533 933	-379 179	-13 831	-365 348	-8 219	-968	
III.2014	9 901	111 334	121 235	-	-	-	-40 233	81 002	-1 020 411	38 792	-981 619	271 927	93 539	365 466	-616 153	929 576	95 982	833 594	15 973	39 286	
IV.2014	16 419	4 964	21 383	-	-	-	-69 298	-47 915	7 540	-18 173	-10 633	160 466	129 554	290 020	279 387	-411 346	-154 987	-256 359	51 632	-127 641	
V.2014	25 988	10 133	36 121	-	-	-	1 696	37 817	55 959	103 495	159 454	267 599	-62 325	205 274	364 728	155 480	41 881	113 599	46 865	-122 725	

Забележка: Прелварителни данни.

Източници: БНБ и други ПДФИ.

## 1.6. НАДЗОРНА СТАТИСТИКА

## 1.6.1. БАЛАНС НА БАНКОВАТА СИСТЕМА КЪМ 31 МАРТ 2014 г.

(хил. лв.)

	Балансова стойност	в това число		
		левове	евро	други валути
<b>АКТИВИ</b>				
<b>Парични средства и парични салда при централни банки</b>	<b>7 933 317</b>	<b>5 301 301</b>	<b>2 492 387</b>	<b>139 629</b>
<b>Финансови активи, държани за търгуване</b>	<b>1 600 679</b>	<b>680 316</b>	<b>724 263</b>	<b>196 100</b>
Деривати, държани за търгуване	137 381	15 838	85 833	35 710
Капиталови инструменти	79 086	78 184	783	119
Дългови инструменти	1 384 212	586 294	637 647	160 271
Кредити и аванси	0	0	0	0
<b>Финансови активи, отчитани по справедлива стойност в печалбата или загубата</b>	<b>713 461</b>	<b>430 624</b>	<b>280 982</b>	<b>1 855</b>
Капиталови инструменти	2 295	2 294	1	0
Дългови инструменти	711 166	428 330	280 981	1 855
Кредити и аванси	0	0	0	0
<b>Финансови активи на разположение за продажба</b>	<b>5 576 335</b>	<b>2 377 139</b>	<b>2 117 767</b>	<b>1 081 429</b>
Капиталови инструменти	253 437	214 416	25 408	13 613
Дългови инструменти	5 322 898	2 162 723	2 092 359	1 067 816
Кредити и аванси	0	0	0	0
<b>Кредити и вземания (включително финансов лизинг)</b>	<b>65 631 458</b>	<b>22 289 667</b>	<b>39 367 279</b>	<b>3 974 512</b>
Дългови инструменти	1 796 846	4 387	1 792 459	0
Кредити и аванси	63 834 612	22 285 280	37 574 820	3 974 512
<b>Инвестиции, държани до падеж</b>	<b>1 710 035</b>	<b>534 482</b>	<b>906 405</b>	<b>269 148</b>
Дългови инструменти	1 710 035	534 482	906 405	269 148
Кредити и аванси	0	0	0	0
<b>Деривати – отчитане на хеджиране</b>	<b>3 440</b>	<b>0</b>	<b>0</b>	<b>3 440</b>
Хеджиране на справедлива стойност	3 440	0	0	3 440
Хеджиране на паричен поток	0	0	0	0
Хеджиране на нетна инвестиция в чуждестранна дейност	0	0	0	0
Хеджиране на справедлива стойност при лихвен риск	0	0	0	0
Хеджиране на паричен поток при лихвен риск	0	0	0	0
<b>Промени в справедливата стойност на хеджирани позиции в портфейл, хеджиран за лихвен риск</b>	<b>0</b>	<b>0</b>	<b>0</b>	<b>0</b>
<b>Материални активи</b>	<b>1 933 226</b>	<b>1 924 955</b>	<b>581</b>	<b>7 690</b>
Имоти, машини и съоръжения	1 741 138	1 732 867	581	7 690
Инвестиционни имоти	192 088	192 088	0	0
<b>Нематериални активи</b>	<b>165 501</b>	<b>165 164</b>	<b>0</b>	<b>337</b>
Репутация	0	0	0	0
Други нематериални активи	165 501	165 164	0	337
<b>Инвестиции в асоциирани, дъщерни и съвместни предприятия (отчитани по метода на собствения капитал, включително репутация)</b>	<b>317 557</b>	<b>239 344</b>	<b>69 651</b>	<b>8 562</b>
<b>Данъчни активи</b>	<b>40 389</b>	<b>40 302</b>	<b>6</b>	<b>81</b>
Текущи данъчни активи	8 966	8 879	6	81
Отсрочени данъчни активи	31 423	31 423	0	0
<b>Други активи</b>	<b>646 545</b>	<b>539 322</b>	<b>96 574</b>	<b>10 649</b>
<b>Нетекущи активи и групи от активи за изваждане от употреба, класифицирани като държани за продажба</b>	<b>236 111</b>	<b>236 111</b>	<b>0</b>	<b>0</b>
<b>ОБЩО АКТИВИ</b>	<b>86 508 054</b>	<b>34 758 727</b>	<b>46 055 895</b>	<b>5 693 432</b>
<b>ПАСИВИ</b>				
<b>Депозити от централни банки</b>	<b>0</b>	<b>0</b>	<b>0</b>	<b>0</b>
<b>Финансови пасиви, държани за търгуване</b>	<b>110 284</b>	<b>16 480</b>	<b>63 244</b>	<b>30 560</b>
Деривати, държани за търгуване	110 284	16 480	63 244	30 560
Къси позиции	0	0	0	0
Депозити на кредитни институции	0	0	0	0
Депозити, различни от тези на кредитни институции	0	0	0	0
Дългови сертификати (включително облигации, с намерение за обратно изкупуване в кратък срок)	0	0	0	0
Други финансови пасиви, държани за търгуване	0	0	0	0
<b>Финансови пасиви, отчитани по справедлива стойност в печалбата или загубата</b>	<b>0</b>	<b>0</b>	<b>0</b>	<b>0</b>
Депозити на кредитни институции	0	0	0	0
Депозити, различни от тези на кредитни институции	0	0	0	0
Дългови сертификати (включително облигации)	0	0	0	0
Подчинени пасиви	0	0	0	0

(продължава)

## 1.6.1. БАЛАНС НА БАНКОВАТА СИСТЕМА КЪМ 31 МАРТ 2014 г.

(продължение)

(хил. лв.)

	Балансова стойност	в това число		
		левове	евро	други валути
Други финансови пасиви, отчитани по справедлива стойност в печалбата или загубата	0	0	0	0
<b>Финансови пасиви, отчитани по амортизирана стойност</b>	<b>74 571 201</b>	<b>37 621 481</b>	<b>31 900 617</b>	<b>5 049 103</b>
Депозити на кредитни институции	8 419 334	818 336	7 335 846	265 152
Депозити, различни от тези на кредитни институции	63 714 956	36 633 119	22 307 195	4 774 642
Дългови сертификати (включително облигации)	498 517	41 174	457 343	0
Подчинени пасиви	1 560 355	40 047	1 513 127	7 181
Други финансови пасиви, отчитани по амортизирана стойност	378 039	88 805	287 106	2 128
<b>Финансови пасиви, свързани с прехвърлени финансови активи</b>	<b>0</b>	<b>0</b>	<b>0</b>	<b>0</b>
<b>Деривати – отчитане на хеджиране</b>	<b>17 259</b>	<b>0</b>	<b>13 809</b>	<b>3 450</b>
Хеджиране на справедлива стойност	3 194	0	908	2 286
Хеджиране на паричен поток	218	0	218	0
Хеджиране на нетна инвестиция в чуждестранна дейност	0	0	0	0
Хеджиране на справедлива стойност при лихвен риск	0	0	0	0
Хеджиране на паричен поток при лихвен риск	13 847	0	12 683	1 164
<b>Промени в справедливата стойност на хеджирани позиции в портфейл, хеджиран за лихвен риск</b>	<b>0</b>	<b>0</b>	<b>0</b>	<b>0</b>
<b>Провизии</b>	<b>97 093</b>	<b>60 503</b>	<b>18 618</b>	<b>17 972</b>
Преструктуриране	0	0	0	0
Неуредени правни въпроси и данъчни искове	26 156	12 833	8 620	4 703
Пенсии и други задължения за компенсации след пенсиониране	27 297	27 297	0	0
Кредитни ангажименти и гаранции	27 233	4 563	9 401	13 269
Обременяващи договори	0	0	0	0
Други провизии	16 407	15 810	597	0
<b>Данъчни пасиви</b>	<b>53 293</b>	<b>53 289</b>	<b>4</b>	<b>0</b>
Текущи данъчни пасиви	18 401	18 397	4	0
Отсрочени данъчни пасиви	34 892	34 892	0	0
<b>Други пасиви</b>	<b>519 181</b>	<b>309 121</b>	<b>126 312</b>	<b>83 748</b>
Дялов капитал, платим при поискване (например кооперативни акции)	0	0	0	0
<b>Пасиви, включени в групи от пасиви за изваждане от употреба, класифицирани като държани за продажба</b>	<b>0</b>	<b>0</b>	<b>0</b>	<b>0</b>
<b>ОБЩО ПАСИВИ</b>	<b>75 368 311</b>	<b>38 060 874</b>	<b>32 122 604</b>	<b>5 184 833</b>
<b>КАПИТАЛ И МАЛЦИНСТВЕНО УЧАСТИЕ</b>				
<b>Емитиран капитал</b>	<b>3 773 877</b>	<b>3 773 877</b>		
Внесен капитал	3 773 877	3 773 877		
Поискан, но невнесен капитал	0	0		
<b>Премиян резерв</b>	<b>419 705</b>	<b>419 705</b>		
<b>Друг капитал</b>	<b>237</b>	<b>237</b>		
Капиталов компонент на финансови инструменти	0	0		
Други капиталови инструменти	237	237		
<b>Преоценъчни резерви и други оценъчни разлики от:</b>	<b>203 353</b>	<b>203 353</b>		
Материални активи	151 994	151 994		
Нематериални активи	0	0		
Хеджиране на нетна инвестиция в чуждестранна дейност (ефективна част)	0	0		
Преизчисляване в чуждестранна валута	-10	-10		
Хеджиране на паричен поток (ефективна част)	-11 819	-11 819		
Финансови активи на разположение за продажба	65 356	65 356		
Нетекучи активи или групи от активи за изваждане от употреба, държани за продажба	0	0		
Други позиции	-2 168	-2 168		
<b>Резерви (включително неразмесени печалби)</b>	<b>6 518 891</b>	<b>6 518 891</b>		
<b>Изкупени обратно собствени акции</b>	<b>0</b>	<b>0</b>		
<b>Доход от текущата година</b>	<b>223 680</b>	<b>223 680</b>		
<b>Междинни дивиденди</b>	<b>0</b>	<b>0</b>		
<b>Малцинствено участие</b>	<b>0</b>	<b>0</b>		
Преоценъчни резерви и други оценъчни разлики	0	0		
Други позиции	0	0		
<b>ОБЩО КАПИТАЛ</b>	<b>11 139 743</b>	<b>11 139 743</b>		
<b>ОБЩО ПАСИВИ И КАПИТАЛ</b>	<b>86 508 054</b>	<b>49 200 617</b>	<b>32 122 604</b>	<b>5 184 833</b>

Източник: БНБ.

## 1.6.2. ОТЧЕТ ЗА ДОХОДИТЕ НА БАНКОВАТА СИСТЕМА КЪМ 31 МАРТ 2014 г.

(хил. лв.)

Продължаващи (непреустановени) дейности	Обща сума	в това число		
		левове	евро	други валути
<b>Финансови и оперативни приходи и разходи</b>	<b>911 669</b>	<b>508 389</b>	<b>386 817</b>	<b>16 463</b>
<b>Приходи от лихви</b>	<b>1 116 065</b>	<b>516 924</b>	<b>559 562</b>	<b>39 579</b>
Парични средства и парични салда при централни банки	2	0	2	0
Финансови активи, държани за търгуване (ако са отчитани отделно)	11 131	3 577	6 000	1 554
Финансови активи, отчитани по справедлива стойност в печалбата или загубата (ако са отчитани отделно)	6 112	2 608	3 481	23
Финансови активи на разположение за продажба	36 056	12 321	16 991	6 744
Кредити и вземания (включително финансов лизинг)	1 048 999	494 903	528 739	25 357
Инвестиции, държани до падеж	13 245	3 498	4 321	5 426
Деривати – отчитане на хеджиране на лихвен риск	496	0	22	474
Други активи	24	17	6	1
<b>Разходи за лихви</b>	<b>477 443</b>	<b>239 523</b>	<b>208 470</b>	<b>29 450</b>
Депозити на централни банки	0	0	0	0
Финансови пасиви, държани за търгуване (ако са отчитани отделно)	1 273	11	689	573
Финансови пасиви, отчитани по справедлива стойност в печалбата или загубата (ако са отчитани отделно)	0	0	0	0
Финансови пасиви, отчитани по амортизирана стойност	474 128	239 505	206 281	28 342
Деривати – отчитане на хеджиране на лихвен риск	2 026	0	1 500	526
Други пасиви	16	7	0	9
<b>Разходи за акционерен капитал, платим при поискване</b>	<b>0</b>	<b>0</b>		
<b>Приходи от дивиденди</b>	<b>1 915</b>	<b>1 893</b>	<b>0</b>	<b>22</b>
Финансови активи, държани за търгуване (ако са отчитани отделно)	1	1	0	0
Финансови активи, отчитани по справедлива стойност в печалбата или загубата (ако са отчитани отделно)	0	0	0	0
Финансови активи на разположение за продажба	1 914	1 892	0	22
<b>Приходи от такси и комисиони</b>	<b>217 382</b>	<b>168 147</b>	<b>41 202</b>	<b>8 033</b>
<b>Разходи за такси и комисиони</b>	<b>26 891</b>	<b>19 693</b>	<b>5 477</b>	<b>1 721</b>
<b>Нетни реализирани печалби (загуби) от финансови активи и финансови пасиви, отчитани не по справедлива стойност в печалбата или загубата</b>	<b>25 088</b>	<b>25 088</b>		
Финансови активи на разположение за продажба	18 778	18 778		
Кредити и вземания (включително финансов лизинг)	6 410	6 410		
Инвестиции, държани до падеж	-108	-108		
Финансови пасиви, отчитани по амортизирана стойност	0	0		
Други	8	8		
<b>Нетни печалби (загуби) от финансови активи и пасиви, държани за търгуване</b>	<b>44 840</b>	<b>44 840</b>		
Капиталови инструменти и свързани с тях деривати	2 421	2 421		
Лихвени инструменти и свързани с тях деривати	12 256	12 256		
Валутна търговия	30 104	30 104		
Инструменти за кредитен риск и свързани с тях деривати	0	0		
Стоки и свързани с тях деривати	59	59		
Други (включително хибридни деривати)	0	0		
<b>Нетни печалби (загуби) от финансови активи и пасиви, отчитани по справедлива стойност в печалбата или загубата</b>	<b>5 191</b>	<b>5 191</b>		
<b>Нетни печалби (загуби) от отчитане на хеджиране</b>	<b>-154</b>	<b>-154</b>		
<b>Нетни валутни разлики</b>	<b>1 506</b>	<b>1 506</b>		
<b>Нетни печалби (загуби) от отписани активи, различни от държаните за продажба</b>	<b>260</b>	<b>260</b>		
<b>Други оперативни приходи</b>	<b>14 652</b>	<b>14 652</b>		
<b>Други оперативни разходи</b>	<b>10 742</b>	<b>10 742</b>		
<b>Административни разходи</b>	<b>423 779</b>			
Разходи за персонал	181 164			
Общи административни разходи	242 615			
<b>Амортизация</b>	<b>46 656</b>			
Имоти, машини и съоръжения	34 883			
Инвестиционни имоти	670			
Нематериални активи (различни от репутация)	11 103			
<b>Провизии</b>	<b>2 906</b>			
<b>Обезценка</b>	<b>192 501</b>			
<i>Обезценка на финансови активи, отчитани не по справедлива стойност в печалбата или загубата</i>	<i>192 148</i>			
Финансови активи, отчитани по себестойност (некотирувани капиталови финансови активи)	0			
Финансови активи на разположение за продажба	88			
Кредити и вземания (включително финансов лизинг)	192 060			

(продължава)



## 1.6.2. ОТЧЕТ ЗА ДОХОДИТЕ НА БАНКОВАТА СИСТЕМА КЪМ 31 МАРТ 2014 г.

(продължение)

(хил. лв.)

Продължаващи (непреустановени) дейности	Обща сума	в това число		
		лехове	евро	други валути
Инвестиции, държани до падеж	0			
Обезценка на нефинансови активи	353			
Имоти, машини и съоръжения	2			
Инвестиционни имоти	0			
Репутация	0			
Нематериални активи (различни от репутация)	0			
Инвестиции в асоциирани и съвместни предприятия, отчитани по метода на собствения капитал	0			
Други	351			
<b>Отрицателна репутация, призната незабавно в печалбата или загубата</b>	<b>0</b>			
<b>Дял от печалбата или загубата в асоциирани и съвместни предприятия,</b>				
<b>отчитан по метода на собствения капитал</b>	<b>0</b>			
<b>Печалба или загуба от нетекучи активи и групи от активи за изваждане от употреба,</b>				
<b>класифицирани като държани за продажба, без да са определени за преустановени дейности</b>	<b>2 902</b>			
<b>ОБЩО ПЕЧАЛБА ИЛИ ЗАГУБА ОТ ПРОДЪЛЖАВАЩИ (НЕПРЕУСТАНОВЕНИ)</b>				
<b>ДЕЙНОСТИ ПРЕДИ ДАНЪЧНИ ОТЧИСЛЕНИЯ</b>	<b>248 729</b>			
Данъчен разход (приход), свързан с печалбата или загубата от продължаващи (непреустановени) дейности	25 049			
<b>ОБЩО ПЕЧАЛБА ИЛИ ЗАГУБА ОТ ПРОДЪЛЖАВАЩИ (НЕПРЕУСТАНОВЕНИ)</b>				
<b>ДЕЙНОСТИ СЛЕД ДАНЪЧНИ ОТЧИСЛЕНИЯ</b>	<b>223 680</b>			
Печалба или загуба след данъчни отчисления от преустановени дейности	0			
<b>ОБЩО ПЕЧАЛБА ИЛИ ЗАГУБА СЛЕД ДАНЪЧНИ ОТЧИСЛЕНИЯ</b>				
<b>И ПРЕУСТАНОВЕНИ ДЕЙНОСТИ</b>	<b>223 680</b>			
Печалба или загуба, свързана с малцинствено участие	0			
<b>ПЕЧАЛБА ИЛИ ЗАГУБА, СВЪРЗАНА С АКЦИОНЕРИТЕ НА ПРЕДПРИЯТИЕТО МАЙКА</b>	<b>223 680</b>			

Източник: БНБ.

**1.7. РАЗПРЕДЕЛЕНИЕ НА БАНКИТЕ ПО ГРУПИ\***

(към 31 март 2014 г.)

	БАЕ	Банка
<b>I група</b>	UNCR9660	УНИКРЕДИТ БУЛБАНК
	STSA9300	БАНКА ДСК
	FINV9150	ПЪРВА ИНВЕСТИЦИОННА БАНКА
	KORP9220	КОРПОРАТИВНА ТЪРГОВСКА БАНКА
	UBBS9200	ОБЕДИНЕНА БЪЛГАРСКА БАНКА
<b>II група</b>	RZBV9155	РАЙФАЙЗЕНБАНК (БЪЛГАРИЯ)
	BRVI9920	ЮРОБАНК БЪЛГАРИЯ
	SECB9790	ЦЕНТРАЛНА КООПЕРАТИВНА БАНКА
	TTVB9400	СОСИЕТЕ ЖЕНЕРАЛ ЕКСПРЕСБАНК
	PIRB9170	БАНКА ПИРЕОС БЪЛГАРИЯ
	BUVB9888	СИБАНК
	BUN9561	АЛИАНЦ БАНК БЪЛГАРИЯ
	IORT9120	ИНВЕСТБАНК
	NASB9620	БЪЛГАРСКА БАНКА ЗА РАЗВИТИЕ
	PRCB9230	ПРОКРЕДИТ БАНК (БЪЛГАРИЯ)
	SOMB9130	ОБЩИНСКА БАНКА
	IABG9470	ИНТЕРНЕТЪНЪЛ АСЕТ БАНК
	BGUS9160	БЪЛГАРО-АМЕРИКАНСКА КРЕДИТНА БАНКА
	DEMI9240	ТЪРГОВСКА БАНКА Д
	CREX9260	ТОКУДА БАНК
	BINV9480	КРЕДИ АГРИКОЛ БЪЛГАРИЯ
	WEBK9310	ТИ БИ АЙ БАНК
	TEXI9545	ТЕКСИМ БАНК
	<b>III група</b>	CRVA9898
CIT19250		СИТИБАНК ЕВРОПА – клон БЪЛГАРИЯ
INGB9145		ИНГ БАНК Н.В. – клон СОФИЯ
BNPA9440		БНП ПАРИБА С.А. – клон СОФИЯ
TCZB9350		ТЕ-ДЖЕ ЗИРААТ БАНКАСЪ – клон СОФИЯ
ISBK9370		ИШБАНК АГ – клон СОФИЯ

\* Групирането на банките е само за статистически цели. То не съдържа никакъв елемент на оценка на финансовото им състояние и не следва да се интерпретира като рейтингова система.

*I група* първите пет банки с най-големи активи

*II група* останалите банки

*III група* клонове на чуждестранни банки

Източник: БНБ.

## 1.8. КАПИТАЛОВА АДЕКВАТНОСТ НА БАНКИТЕ КЪМ 31 МАРТ 2014 г.

(съгласно Наредба № 8 на БНБ)

(хил. лв.)

Позиции	Първа група	Втора група	Банкова система
<b>СОБСТВЕН КАПИТАЛ (КАПИТАЛОВА БАЗА)*</b>	<b>6 102 900</b>	<b>5 549 797</b>	<b>11 652 697</b>
<b>ОТНОШЕНИЕ НА ОБЩА КАПИТАЛОВА АДЕКВАТНОСТ (%)</b>	<b>18.82</b>	<b>22.53</b>	<b>20.42</b>
<b>ОТНОШЕНИЕ НА АДЕКВАТНОСТ НА КАПИТАЛА ОТ ПЪРВИ РЕД (%)</b>	<b>17.22</b>	<b>19.45</b>	<b>18.18</b>

\* Използвани за изчисляване на съотношенията за адекватност на капитала.

Забележка: Данните за капиталовата адекватност се оповестяват за статистически и информационни цели. Публикацията се различава от публикуваните за периодите до 31.12.2013 г. по-подробни данни съгласно отменената Наредба № 8 на БНБ, които представяха регулаторно потвърдена информация. Съгласно промените, влезли в сила с Регламент (ЕС) № 575/2013, се прилага нова отчетна рамка за компонентите и адекватността на капитала, унифицирана за банките в ЕС. Първият отчет за капиталова адекватност според новата рамка банките ще докладват към надзорните органи на 30 юни 2014 г., с данни към 31 март 2014 г., след което ще бъде възможно оповестяването на по-обхватна регулаторна информация.

Източник: БНБ.

## 1.9. ЛИКВИДНОСТ НА БАНКИТЕ КЪМ 31 МАРТ 2014 г.

(съгласно Наредба № 11 на БНБ)

(хил. лв.)

Позиции	Общо	Заложени активи/просрочени активи с 30 или повече дни	На виждане до 7 дни	От 8 дни до 1 месец	Над 1 месец до 3 месеца	Над 3 месеца до 6 месеца	Над 6 месеца до 12 месеца	Над 1 година
<b>Първа група</b>								
ЛИКВИДНИ АКТИВИ	9 197 821	1 385 852						
СУМА НА АКТИВИТЕ (входящ поток)	38 003 397	4 366 699	9 895 412	2 302 526	2 022 567	2 576 013	4 169 401	21 404 177
СУМА НА ПАСИВИТЕ (изходящ поток)	37 901 910		4 503 460	2 612 817	3 547 503	3 723 262	6 258 508	17 256 360
Коефициент на ликвидните активи (%)	24.27							
Коефициенти за ликвидност по падежни интервали (%)			219.73	289.67	191.37	148.86	87.43	115.37
<b>Втора група</b>								
ЛИКВИДНИ АКТИВИ	9 946 646	2 078 154						
СУМА НА АКТИВИТЕ (входящ поток)	30 365 506	4 952 797	11 819 617	1 596 704	1 443 382	1 683 547	3 197 679	15 577 374
СУМА НА ПАСИВИТЕ (изходящ поток)	31 230 768		2 564 845	1 698 324	1 812 017	1 993 376	4 966 413	18 195 793
Коефициент на ликвидните активи (%)	31.85							
Коефициенти за ликвидност по падежни интервали (%)			460.83	620.76	555.08	482.79	209.40	112.00
<b>Трета група</b>								
ЛИКВИДНИ АКТИВИ	1 136 935	389 594						
СУМА НА АКТИВИТЕ (входящ поток)	4 862 479	594 664	1 729 732	185 114	177 776	120 107	453 895	2 790 519
СУМА НА ПАСИВИТЕ (изходящ поток)	5 645 900		1 269 148	197 151	191 080	1 032 730	2 214 933	740 858
Коефициент на ликвидните активи (%)	20.14							
Коефициенти за ликвидност по падежни интервали (%)			136.29	145.98	0.74	10.58	13.91	77.68
<b>ОБЩО ЗА БАНКОВАТА СИСТЕМА</b>								
ЛИКВИДНИ АКТИВИ	20 281 402	3 853 600						
СУМА НА АКТИВИТЕ (входящ поток)	73 231 382	9 914 160	23 444 761	4 084 344	3 643 725	4 379 667	7 820 975	39 772 070
СУМА НА ПАСИВИТЕ (изходящ поток)	74 778 578		8 337 453	4 508 292	5 550 600	6 749 368	13 439 854	36 193 011
Коефициент на ликвидните активи (%)	27.12							
Коефициенти за ликвидност по падежни интервали (%)			281.20	408.11	305.82	224.96	113.68	111.69

Източник: БНБ.

## 1.10. БАЛАНСИ И ОТЧЕТИ ЗА ДОХОДИТЕ НА БАНКИТЕ ПО ГРУПИ

## 1.10.1. БАЛАНС НА БАНКИТЕ ОТ ПЪРВА ГРУПА КЪМ 31 МАРТ 2014 г.

(хил. лв.)

	Балансова стойност	в това число		
		левове	евро	други валути
<b>АКТИВИ</b>				
<b>Парични средства и парични салда при централни банки</b>	<b>3 839 012</b>	<b>2 141 344</b>	<b>1 627 819</b>	<b>69 849</b>
<b>Финансови активи, държани за търгуване</b>	<b>932 398</b>	<b>271 059</b>	<b>516 171</b>	<b>145 168</b>
Деривати, държани за търгуване	98 962	12 540	67 277	19 145
Капиталови инструменти	3 456	3 388	45	23
Дългови инструменти	829 980	255 131	448 849	126 000
Кредити и аванси	0	0	0	0
<b>Финансови активи, отчитани по справедлива стойност в печалбата или загубата</b>	<b>61 667</b>	<b>1 221</b>	<b>60 446</b>	<b>0</b>
Капиталови инструменти	0	0	0	0
Дългови инструменти	61 667	1 221	60 446	0
Кредити и аванси	0	0	0	0
<b>Финансови активи на разположение за продажба</b>	<b>3 135 585</b>	<b>1 573 860</b>	<b>832 235</b>	<b>729 490</b>
Капиталови инструменти	160 129	139 675	12 468	7 986
Дългови инструменти	2 975 456	1 434 185	819 767	721 504
Кредити и аванси	0	0	0	0
<b>Кредити и вземания (включително финансов лизинг)</b>	<b>34 222 804</b>	<b>12 273 640</b>	<b>19 828 303</b>	<b>2 120 861</b>
Дългови инструменти	12 641	4 387	8 254	0
Кредити и аванси	34 210 163	12 269 253	19 820 049	2 120 861
<b>Инвестиции, държани до падеж</b>	<b>310 892</b>	<b>26 671</b>	<b>154 286</b>	<b>129 935</b>
Дългови инструменти	310 892	26 671	154 286	129 935
Кредити и аванси	0	0	0	0
<b>Деривати – отчитане на хеджиране</b>	<b>3 440</b>	<b>0</b>	<b>0</b>	<b>3 440</b>
Хеджиране на справедлива стойност	3 440	0	0	3 440
Хеджиране на паричен поток	0	0	0	0
Хеджиране на нетна инвестиция в чуждестранна дейност	0	0	0	0
Хеджиране на справедлива стойност при лихвен риск	0	0	0	0
Хеджиране на паричен поток при лихвен риск	0	0	0	0
<b>Промени в справедливата стойност на хеджирани позиции в портфейл, хеджиран за лихвен риск</b>	<b>0</b>	<b>0</b>	<b>0</b>	<b>0</b>
<b>Материални активи</b>	<b>1 195 225</b>	<b>1 194 849</b>	<b>376</b>	<b>0</b>
Имоти, машини и съоръжения	1 194 931	1 194 555	376	0
Инвестиционни имоти	294	294	0	0
<b>Нематериални активи</b>	<b>71 935</b>	<b>71 935</b>	<b>0</b>	<b>0</b>
Репутация	0	0	0	0
Други нематериални активи	71 935	71 935	0	0
<b>Инвестиции в асоциирани, дъщерни и съвместни предприятия (отчитани по метода на собствения капитал, включително репутация)</b>	<b>117 902</b>	<b>94 467</b>	<b>23 435</b>	<b>0</b>
<b>Данъчни активи</b>	<b>11 101</b>	<b>11 101</b>	<b>0</b>	<b>0</b>
Текущи данъчни активи	462	462	0	0
Отсрочени данъчни активи	10 639	10 639	0	0
<b>Други активи</b>	<b>325 978</b>	<b>257 460</b>	<b>67 208</b>	<b>1 310</b>
<b>Нетекущи активи и групи от активи за изваждане от употреба, класифицирани като държани за продажба</b>	<b>39 306</b>	<b>39 306</b>	<b>0</b>	<b>0</b>
<b>ОБЩО АКТИВИ</b>	<b>44 267 245</b>	<b>17 956 913</b>	<b>23 110 279</b>	<b>3 200 053</b>
<b>ПАСИВИ</b>				
<b>Депозити от централни банки</b>	<b>0</b>	<b>0</b>	<b>0</b>	<b>0</b>
<b>Финансови пасиви, държани за търгуване</b>	<b>76 779</b>	<b>13 824</b>	<b>46 037</b>	<b>16 918</b>
Деривати, държани за търгуване	76 779	13 824	46 037	16 918
Къси позиции	0	0	0	0
Депозити на кредитни институции	0	0	0	0
Депозити, различни от тези на кредитни институции	0	0	0	0
Дългови сертификати (включително облигации, с намерение за обратно изкупуване в кратък срок)	0	0	0	0
Други финансови пасиви, държани за търгуване	0	0	0	0
<b>Финансови пасиви, отчитани по справедлива стойност в печалбата или загубата</b>	<b>0</b>	<b>0</b>	<b>0</b>	<b>0</b>
Депозити на кредитни институции	0	0	0	0
Депозити, различни от тези на кредитни институции	0	0	0	0
Дългови сертификати (включително облигации)	0	0	0	0

(продължава)

## 1.10.1. БАЛАНС НА БАНКИТЕ ОТ ПЪРВА ГРУПА КЪМ 31 МАРТ 2014 г.

(продължение)

(хил. лв.)

	Балансова стойност	в това число		
		лехове	евро	други валути
Подчинени пасиви	0	0	0	0
Други финансови пасиви, отчитани по справедлива стойност в печалбата или загубата	0	0	0	0
<b>Финансови пасиви, отчитани по амортизирана стойност</b>	<b>37 770 595</b>	<b>20 009 357</b>	<b>14 858 498</b>	<b>2 902 740</b>
Депозити на кредитни институции	1 773 899	286 239	1 405 518	82 142
Депозити, различни от тези на кредитни институции	34 829 331	19 648 523	12 362 338	2 818 470
Дългови сертификати (включително облигации)	29 335	0	29 335	0
Подчинени пасиви	938 652	0	938 652	0
Други финансови пасиви, отчитани по амортизирана стойност	199 378	74 595	122 655	2 128
<b>Финансови пасиви, свързани с прехвърлени финансови активи</b>	<b>0</b>	<b>0</b>	<b>0</b>	<b>0</b>
<b>Деривати – отчитане на хеджиране</b>	<b>13 857</b>	<b>0</b>	<b>12 693</b>	<b>1 164</b>
Хеджиране на справедлива стойност	10	0	10	0
Хеджиране на паричен поток	0	0	0	0
Хеджиране на нетна инвестиция в чуждестранна дейност	0	0	0	0
Хеджиране на справедлива стойност при лихвен риск	0	0	0	0
Хеджиране на паричен поток при лихвен риск	13 847	0	12 683	1 164
<b>Промени в справедливата стойност на хеджирани позиции в портфейл, хеджиран за лихвен риск</b>	<b>0</b>	<b>0</b>	<b>0</b>	<b>0</b>
<b>Провизии</b>	<b>54 536</b>	<b>28 185</b>	<b>8 620</b>	<b>17 731</b>
Преструктуриране	0	0	0	0
Неуредени правни въпроси и данъчни икове	22 096	8 773	8 620	4 703
Пенсии и други задължения за компенсации след пенсиониране	17 657	17 657	0	0
Кредитни ангажименти и гаранции	13 188	160	0	13 028
Обременяващи договори	0	0	0	0
Други провизии	1 595	1 595	0	0
<b>Данъчни пасиви</b>	<b>39 816</b>	<b>39 816</b>	<b>0</b>	<b>0</b>
Текущи данъчни пасиви	13 179	13 179	0	0
Отсрочени данъчни пасиви	26 637	26 637	0	0
<b>Други пасиви</b>	<b>159 839</b>	<b>131 180</b>	<b>26 217</b>	<b>2 442</b>
Дялов капитал, платим при поискване (например кооперативни акции)	0	0	0	0
<b>Пасиви, включени в групи от пасиви за изваждане от употреба, класифицирани като държани за продажба</b>	<b>0</b>	<b>0</b>	<b>0</b>	<b>0</b>
<b>ОБЩО ПАСИВИ</b>	<b>38 115 422</b>	<b>20 222 362</b>	<b>14 952 065</b>	<b>2 940 995</b>
<b>КАПИТАЛ И МАЛЦИНСТВЕНО УЧАСТИЕ</b>				
<b>Емитиран капитал</b>	<b>691 242</b>	<b>691 242</b>		
Внесен капитал	691 242	691 242		
Поискан, но невнесен капитал	0	0		
<b>Премиен резерв</b>	<b>226 312</b>	<b>226 312</b>		
<b>Друг капитал</b>	<b>0</b>	<b>0</b>		
Капиталов компонент на финансови инструменти	0	0		
Други капиталови инструменти	0	0		
<b>Преоценъчни резерви и други оценъчни разлики от:</b>	<b>147 662</b>	<b>147 662</b>		
Материални активи	102 143	102 143		
Нематериални активи	0	0		
Хеджиране на нетна инвестиция в чуждестранна дейност (ефективна част)	0	0		
Преизчисляване в чуждестранна валута	0	0		
Хеджиране на паричен поток (ефективна част)	-11 819	-11 819		
Финансови активи на разположение за продажба	59 442	59 442		
Нетекучи активи или групи от активи за изваждане от употреба, държани за продажба	0	0		
Други позиции	-2 104	-2 104		
<b>Резерви (включително неразпределени печалби)</b>	<b>4 917 221</b>	<b>4 917 221</b>		
<b>Изкупени обратно собствени акции</b>	<b>0</b>	<b>0</b>		
<b>Доход от текущата година</b>	<b>169 386</b>	<b>169 386</b>		
<b>Междинни дивиденди</b>	<b>0</b>	<b>0</b>		
<b>Малцинствено участие</b>	<b>0</b>	<b>0</b>		
Преоценъчни резерви и други оценъчни разлики	0	0		
Други позиции	0	0		
<b>ОБЩО КАПИТАЛ</b>	<b>6 151 823</b>	<b>6 151 823</b>		
<b>ОБЩО ПАСИВИ И КАПИТАЛ</b>	<b>44 267 245</b>	<b>26 374 185</b>	<b>14 952 065</b>	<b>2 940 995</b>

Източник: БНБ.

## 1.10.2. ОТЧЕТ ЗА ДОХОДИТЕ НА БАНКИТЕ ОТ ПЪРВА ГРУПА КЪМ 31 МАРТ 2014 г.

(хил. лв.)

Продължаващи (непреустановени) дейности	Обща сума	в това число		
		левове	евро	други валути
<b>Финансови и оперативни приходи и разходи</b>	<b>516 375</b>	<b>287 616</b>	<b>223 360</b>	<b>5 399</b>
<b>Приходи от лихви</b>	<b>634 239</b>	<b>283 744</b>	<b>327 417</b>	<b>23 078</b>
Парични средства и парични салда при централни банки	2	0	2	0
Финансови активи, държани за търгуване (ако са отчитани отделно)	7 926	2 616	4 243	1 067
Финансови активи, отчитани по справедлива стойност в печалбата или загубата (ако са отчитани отделно)	1 045	18	1 027	0
Финансови активи на разположение за продажба	19 304	8 331	6 035	4 938
Кредити и вземания (включително финансов лизинг)	603 806	272 692	315 716	15 398
Инвестиции, държани до падеж	2 132	70	388	1 674
Деривати – отчитане на хеджиране на лихвен риск	0	0	0	0
Други активи	24	17	6	1
<b>Разходи за лихви</b>	<b>272 337</b>	<b>130 939</b>	<b>120 875</b>	<b>20 523</b>
Депозити на централни банки	0	0	0	0
Финансови пасиви, държани за търгуване (ако са отчитани отделно)	557	0	0	557
Финансови пасиви, отчитани по справедлива стойност в печалбата или загубата (ако са отчитани отделно)	0	0	0	0
Финансови пасиви, отчитани по амортизирана стойност	270 067	130 932	119 467	19 668
Деривати – отчитане на хеджиране на лихвен риск	1 706	0	1 408	298
Други пасиви	7	7	0	0
<b>Разходи за акционерен капитал, платим при поискване</b>	<b>0</b>	<b>0</b>		
<b>Приходи от дивиденди</b>	<b>1 903</b>	<b>1 887</b>	<b>0</b>	<b>16</b>
Финансови активи, държани за търгуване (ако са отчитани отделно)	0	0	0	0
Финансови активи, отчитани по справедлива стойност в печалбата или загубата (ако са отчитани отделно)	0	0	0	0
Финансови активи на разположение за продажба	1 903	1 887	0	16
<b>Приходи от такси и комисиони</b>	<b>116 471</b>	<b>93 936</b>	<b>18 513</b>	<b>4 022</b>
<b>Разходи за такси и комисиони</b>	<b>11 007</b>	<b>8 118</b>	<b>1 695</b>	<b>1 194</b>
<b>Нетни реализирани печалби (загуби) от финансови активи и финансови пасиви, отчитани не по справедлива стойност в печалбата или загубата</b>	<b>15 466</b>	<b>15 466</b>		
Финансови активи на разположение за продажба	9 056	9 056		
Кредити и вземания (включително финансов лизинг)	6 410	6 410		
Инвестиции, държани до падеж	0	0		
Финансови пасиви, отчитани по амортизирана стойност	0	0		
Други	0	0		
<b>Нетни печалби (загуби) от финансови активи и пасиви, държани за търгуване</b>	<b>22 423</b>	<b>22 423</b>		
Капиталови инструменти и свързани с тях деривати	265	265		
Лихвени инструменти и свързани с тях деривати	9 212	9 212		
Валутна търговия	12 931	12 931		
Инструменти за кредитен риск и свързани с тях деривати	0	0		
Стоки и свързани с тях деривати	15	15		
Други (включително хибридни деривати)	0	0		
<b>Нетни печалби (загуби) от финансови активи и пасиви, отчитани по справедлива стойност в печалбата или загубата</b>	<b>1 127</b>	<b>1 127</b>		
<b>Нетни печалби (загуби) от отчитане на хеджиране</b>	<b>0</b>	<b>0</b>		
<b>Нетни валутни разлики</b>	<b>3 626</b>	<b>3 626</b>		
<b>Нетни печалби (загуби) от отписани активи, различни от държаните за продажба</b>	<b>-101</b>	<b>-101</b>		
<b>Други оперативни приходи</b>	<b>8 634</b>	<b>8 634</b>		
<b>Други оперативни разходи</b>	<b>4 069</b>	<b>4 069</b>		
<b>Административни разходи</b>	<b>204 022</b>			
Разходи за персонал	81 138			
Общи административни разходи	122 884			
<b>Амортизация</b>	<b>24 112</b>			
Имоти, машини и съоръжения	18 706			
Инвестиционни имоти	4			
Нематериални активи (различни от репутация)	5 402			
<b>Провизии</b>	<b>118</b>			
<b>Обезценка</b>	<b>99 783</b>			
<i>Обезценка на финансови активи, отчитани не по справедлива стойност в печалбата или загубата</i>	<i>99 781</i>			
Финансови активи, отчитани по себестойност (некотирувани капиталови финансови активи)	0			
Финансови активи на разположение за продажба	2			
Кредити и вземания (включително финансов лизинг)	99 779			

(продължава)

## 1.10.2. ОТЧЕТ ЗА ДОХОДИТЕ НА БАНКИТЕ ОТ ПЪРВА ГРУПА КЪМ 31 МАРТ 2014 г.

(продължение)

(хил. лв.)

Продължаващи (непреустановени) дейности	Обща сума	в това число		
		левове	евро	други валути
Инвестиции, държани до падеж	0			
<i>Обезценка на нефинансови активи</i>	2			
Имоти, машини и съоръжения	2			
Инвестиционни имоти	0			
Репутация	0			
Нематериални активи (различни от репутация)	0			
Инвестиции в асоциирани и съвместни предприятия, отчитани по метода на собствения капитал	0			
Други	0			
<b>Отрицателна репутация, призната незабавно в печалбата или загубата</b>	<b>0</b>			
<b>Дял от печалбата или загубата в асоциирани и съвместни предприятия, отчитан по метода на собствения капитал</b>	<b>0</b>			
<b>Печалба или загуба от нетекущи активи и групи от активи за изваждане от употреба, класифицирани като държани за продажба, без да са определени за преустановени дейности</b>	<b>0</b>			
<b>ОБЩО ПЕЧАЛБА ИЛИ ЗАГУБА ОТ ПРОДЪЛЖАВАЩИ (НЕПРЕУСТАНОВЕНИ) ДЕЙНОСТИ ПРЕДИ ДАНЪЧНИ ОТЧИСЛЕНИЯ</b>	<b>188 340</b>			
Данъчен разход (приход), свързан с печалбата или загубата от продължаващи (непреустановени) дейности	18 954			
<b>ОБЩО ПЕЧАЛБА ИЛИ ЗАГУБА ОТ ПРОДЪЛЖАВАЩИ (НЕПРЕУСТАНОВЕНИ) ДЕЙНОСТИ СЛЕД ДАНЪЧНИ ОТЧИСЛЕНИЯ</b>	<b>169 386</b>			
Печалба или загуба след данъчни отчисления от преустановени дейности	0			
<b>ОБЩО ПЕЧАЛБА ИЛИ ЗАГУБА СЛЕД ДАНЪЧНИ ОТЧИСЛЕНИЯ И ПРЕУСТАНОВЕНИ ДЕЙНОСТИ</b>	<b>169 386</b>			
Печалба или загуба, свързана с малцинствено участие	0			
<b>ПЕЧАЛБА ИЛИ ЗАГУБА, СВЪРЗАНА С АКЦИОНЕРИТЕ НА ПРЕДПРИЯТИЕТО МАЙКА</b>	<b>169 386</b>			

Източник: БНБ.

## 1.10.3. БАЛАНС НА БАНКИТЕ ОТ ВТОРА ГРУПА КЪМ 31 МАРТ 2014 г.

(хил. лв.)

	Балансова стойност	в това число		
		левове	евро	други валути
<b>АКТИВИ</b>				
<b>Парични средства и парични салда при централни банки</b>	<b>3 731 561</b>	<b>2 937 831</b>	<b>726 854</b>	<b>66 876</b>
<b>Финансови активи, държани за търгуване</b>	<b>613 245</b>	<b>405 907</b>	<b>176 800</b>	<b>30 538</b>
Деривати, държани за търгуване	32 440	961	16 107	15 372
Капиталови инструменти	75 630	74 796	738	96
Дългови инструменти	505 175	330 150	159 955	15 070
Кредити и аванси	0	0	0	0
<b>Финансови активи, отчитани по справедлива стойност в печалбата или загубата</b>	<b>651 794</b>	<b>429 403</b>	<b>220 536</b>	<b>1 855</b>
Капиталови инструменти	2 295	2 294	1	0
Дългови инструменти	649 499	427 109	220 535	1 855
Кредити и аванси	0	0	0	0
<b>Финансови активи на разположение за продажба</b>	<b>1 712 634</b>	<b>641 509</b>	<b>818 513</b>	<b>252 612</b>
Капиталови инструменти	93 008	74 441	12 940	5 627
Дългови инструменти	1 619 626	567 068	805 573	246 985
Кредити и аванси	0	0	0	0
<b>Кредити и вземания (включително финансов лизинг)</b>	<b>27 092 599</b>	<b>9 546 795</b>	<b>16 105 548</b>	<b>1 440 256</b>
Дългови инструменти	0	0	0	0
Кредити и аванси	27 092 599	9 546 795	16 105 548	1 440 256
<b>Инвестиции, държани до падеж</b>	<b>1 399 143</b>	<b>507 811</b>	<b>752 119</b>	<b>139 213</b>
Дългови инструменти	1 399 143	507 811	752 119	139 213
Кредити и аванси	0	0	0	0
<b>Деривати – отчитане на хеджиране</b>	<b>0</b>	<b>0</b>	<b>0</b>	<b>0</b>
Хеджиране на справедлива стойност	0	0	0	0
Хеджиране на паричен поток	0	0	0	0
Хеджиране на нетна инвестиция в чуждестранна дейност	0	0	0	0
Хеджиране на справедлива стойност при лихвен риск	0	0	0	0
Хеджиране на паричен поток при лихвен риск	0	0	0	0
<b>Промени в справедливата стойност на хеджирани позиции в портфейл, хеджиран за лихвен риск</b>	<b>0</b>	<b>0</b>	<b>0</b>	<b>0</b>
<b>Материални активи</b>	<b>716 685</b>	<b>708 995</b>	<b>0</b>	<b>7 690</b>
Имоти, машини и съоръжения	527 444	519 754	0	7 690
Инвестиционни имоти	189 241	189 241	0	0
<b>Нематериални активи</b>	<b>85 436</b>	<b>85 099</b>	<b>0</b>	<b>337</b>
Репутация	0	0	0	0
Други нематериални активи	85 436	85 099	0	337
<b>Инвестиции в асоциирани, дъщерни и съвместни предприятия (отчитани по метода на собствения капитал, включително репутация)</b>	<b>199 655</b>	<b>144 877</b>	<b>46 216</b>	<b>8 562</b>
<b>Данъчни активи</b>	<b>16 385</b>	<b>16 298</b>	<b>6</b>	<b>81</b>
Текущи данъчни активи	8 441	8 354	6	81
Отсрочени данъчни активи	7 944	7 944	0	0
<b>Други активи</b>	<b>309 062</b>	<b>273 343</b>	<b>26 463</b>	<b>9 256</b>
<b>Нетекущи активи и групи от активи за изваждане от употреба, класифицирани като държани за продажба</b>	<b>195 304</b>	<b>195 304</b>	<b>0</b>	<b>0</b>
<b>ОБЩО АКТИВИ</b>	<b>36 723 503</b>	<b>15 893 172</b>	<b>18 873 055</b>	<b>1 957 276</b>
<b>ПАСИВИ</b>				
<b>Депозити от централни банки</b>	<b>0</b>	<b>0</b>	<b>0</b>	<b>0</b>
<b>Финансови пасиви, държани за търгуване</b>	<b>27 246</b>	<b>540</b>	<b>14 731</b>	<b>11 975</b>
Деривати, държани за търгуване	27 246	540	14 731	11 975
Къси позиции	0	0	0	0
Депозити на кредитни институции	0	0	0	0
Депозити, различни от тези на кредитни институции	0	0	0	0
Дългови сертификати (включително облигации, с намерение за обратно изкупуване в кратък срок)	0	0	0	0
Други финансови пасиви, държани за търгуване	0	0	0	0
<b>Финансови пасиви, отчитани по справедлива стойност в печалбата или загубата</b>	<b>0</b>	<b>0</b>	<b>0</b>	<b>0</b>
Депозити на кредитни институции	0	0	0	0
Депозити, различни от тези на кредитни институции	0	0	0	0
Дългови сертификати (включително облигации)	0	0	0	0
Подчинени пасиви	0	0	0	0
Други финансови пасиви, отчитани по справедлива стойност в печалбата или загубата	0	0	0	0

(продължава)



## 1.10.3. БАЛАНС НА БАНКИТЕ ОТ ВТОРА ГРУПА КЪМ 31 МАРТ 2014 г.

(продължение)

(хил. лв.)

	Балансова стойност	в това число		
		левове	евро	други валути
<b>Финансови пасиви, отчитани по амортизирана стойност</b>	<b>31 162 074</b>	<b>16 188 879</b>	<b>12 975 639</b>	<b>1 997 556</b>
Депозити на кредитни институции	3 225 303	365 954	2 682 830	176 519
Депозити, различни от тези на кредитни институции	26 667 225	15 727 494	9 125 875	1 813 856
Дългови сертификати (включително облигации)	469 182	41 174	428 008	0
Подчинени пасиви	621 703	40 047	574 475	7 181
Други финансови пасиви, отчитани по амортизирана стойност	178 661	14 210	164 451	0
<b>Финансови пасиви, свързани с прехвърлени финансови активи</b>	<b>0</b>	<b>0</b>	<b>0</b>	<b>0</b>
<b>Деривати – отчитане на хеджиране</b>	<b>3 402</b>	<b>0</b>	<b>1 116</b>	<b>2 286</b>
Хеджиране на справедлива стойност	3 184	0	898	2 286
Хеджиране на паричен поток	218	0	218	0
Хеджиране на нетна инвестиция в чуждестранна дейност	0	0	0	0
Хеджиране на справедлива стойност при лихвен риск	0	0	0	0
Хеджиране на паричен поток при лихвен риск	0	0	0	0
<b>Промени в справедливата стойност на хеджирани позиции в портфейл, хеджиран за лихвен риск</b>	<b>0</b>	<b>0</b>	<b>0</b>	<b>0</b>
<b>Провизии</b>	<b>41 448</b>	<b>31 246</b>	<b>9 961</b>	<b>241</b>
Преструктуриране	0	0	0	0
Неуредени правни въпроси и данъчни иски	3 508	3 508	0	0
Пенсии и други задължения за компенсация след пенсиониране	9 474	9 474	0	0
Кредитни ангажименти и гаранции	14 005	4 400	9 364	241
Обременяващи договори	0	0	0	0
Други провизии	14 461	13 864	597	0
<b>Данъчни пасиви</b>	<b>12 500</b>	<b>12 500</b>	<b>0</b>	<b>0</b>
Текущи данъчни пасиви	4 257	4 257	0	0
Отсрочени данъчни пасиви	8 243	8 243	0	0
<b>Други пасиви</b>	<b>323 984</b>	<b>164 663</b>	<b>79 303</b>	<b>80 018</b>
Дялов капитал, платим при поискване (например кооперативни акции)	0	0	0	0
<b>Пасиви, включени в групи от пасиви за изваждане от употреба, класифицирани като държани за продажба</b>	<b>0</b>	<b>0</b>	<b>0</b>	<b>0</b>
<b>ОБЩО ПАСИВИ</b>	<b>31 570 654</b>	<b>16 397 828</b>	<b>13 080 750</b>	<b>2 092 076</b>
<b>КАПИТАЛ И МАЛЦИНСТВЕНО УЧАСТИЕ</b>				
<b>Емитиран капитал</b>	<b>3 082 635</b>	<b>3 082 635</b>		
Внесен капитал	3 082 635	3 082 635		
Поискан, но невнесен капитал	0	0		
<b>Премиен резерв</b>	<b>193 393</b>	<b>193 393</b>		
<b>Друг капитал</b>	<b>0</b>	<b>0</b>		
Капиталов компонент на финансови инструменти	0	0		
Други капиталови инструменти	0	0		
<b>Преоценъчни резерви и други оценъчни разлики от:</b>	<b>53 490</b>	<b>53 490</b>		
Материални активи	49 414	49 414		
Нематериални активи	0	0		
Хеджиране на нетна инвестиция в чуждестранна дейност (ефективна част)	0	0		
Преизчисляване в чуждестранна валута	-10	-10		
Хеджиране на паричен поток (ефективна част)	0	0		
Финансови активи на разположение за продажба	4 147	4 147		
Нетекучи активи или групи от активи за изваждане от употреба, държани за продажба	0	0		
Други позиции	-61	-61		
<b>Резерви (включително неразпределени печалби)</b>	<b>1 781 756</b>	<b>1 781 756</b>		
<b>Изкупени обратно собствени акции</b>	<b>0</b>	<b>0</b>		
<b>Доход от текущата година</b>	<b>41 575</b>	<b>41 575</b>		
<b>Междинни дивиденди</b>	<b>0</b>	<b>0</b>		
<b>Малцинствено участие</b>	<b>0</b>	<b>0</b>		
Преоценъчни резерви и други оценъчни разлики	0	0		
Други позиции	0	0		
<b>ОБЩО КАПИТАЛ</b>	<b>5 152 849</b>	<b>5 152 849</b>		
<b>ОБЩО ПАСИВИ И КАПИТАЛ</b>	<b>36 723 503</b>	<b>21 550 677</b>	<b>13 080 750</b>	<b>2 092 076</b>

Източник: БНБ.

## 1.10.4. ОТЧЕТ ЗА ДОХОДИТЕ НА БАНКИТЕ ОТ ВТОРА ГРУПА КЪМ 31 МАРТ 2014 г.

(хил. лв.)

Продължаващи (непреустановени) дейности	Обща сума	в това число		
		левове	евро	други валути
<b>Финансови и оперативни приходи и разходи</b>	<b>357 127</b>	<b>205 126</b>	<b>141 451</b>	<b>10 550</b>
<b>Приходи от лихви</b>	<b>450 096</b>	<b>226 751</b>	<b>207 210</b>	<b>16 135</b>
Парични средства и парични салда при централни банки	0	0	0	0
Финансови активи, държани за търгуване (ако са отчитани отделно)	3 003	853	1 693	457
Финансови активи, отчитани по справедлива стойност в печалбата или загубата (ако са отчитани отделно)	5 067	2 590	2 454	23
Финансови активи на разположение за продажба	10 501	3 505	5 476	1 520
Кредити и вземания (включително финансов лизинг)	419 916	216 375	193 632	9 909
Инвестиции, държани до падеж	11 113	3 428	3 933	3 752
Деривати – отчитане на хеджиране на лихвен риск	496	0	22	474
Други активи	0	0	0	0
<b>Разходи за лихви</b>	<b>193 715</b>	<b>103 137</b>	<b>81 994</b>	<b>8 584</b>
Депозити на централни банки	0	0	0	0
Финансови пасиви, държани за търгуване (ако са отчитани отделно)	706	1	689	16
Финансови пасиви, отчитани по справедлива стойност в печалбата или загубата (ако са отчитани отделно)	0	0	0	0
Финансови пасиви, отчитани по амортизирана стойност	192 684	103 136	81 213	8 335
Деривати – отчитане на хеджиране на лихвен риск	320	0	92	228
Други пасиви	5	0	0	5
<b>Разходи за акционерен капитал, платим при поискване</b>	<b>0</b>	<b>0</b>		
<b>Приходи от дивиденди</b>	<b>12</b>	<b>6</b>	<b>0</b>	<b>6</b>
Финансови активи, държани за търгуване (ако са отчитани отделно)	1	1	0	0
Финансови активи, отчитани по справедлива стойност в печалбата или загубата (ако са отчитани отделно)	0	0	0	0
Финансови активи на разположение за продажба	11	5	0	6
<b>Приходи от такси и комисиони</b>	<b>94 015</b>	<b>70 732</b>	<b>19 827</b>	<b>3 456</b>
<b>Разходи за такси и комисиони</b>	<b>14 817</b>	<b>10 762</b>	<b>3 592</b>	<b>463</b>
<b>Нетни реализирани печалби (загуби) от финансови активи и финансови пасиви, отчитани не по справедлива стойност в печалбата или загубата</b>	<b>2 483</b>	<b>2 483</b>		
Финансови активи на разположение за продажба	2 583	2 583		
Кредити и вземания (включително финансов лизинг)	0	0		
Инвестиции, държани до падеж	-108	-108		
Финансови пасиви, отчитани по амортизирана стойност	0	0		
Други	8	8		
<b>Нетни печалби (загуби) от финансови активи и пасиви, държани за търгуване</b>	<b>18 343</b>	<b>18 343</b>		
Капиталови инструменти и свързани с тях деривати	2 156	2 156		
Лихвени инструменти и свързани с тях деривати	2 806	2 806		
Валутна търговия	13 337	13 337		
Инструменти за кредитен риск и свързани с тях деривати	0	0		
Стоки и свързани с тях деривати	44	44		
Други (включително хибридни деривати)	0	0		
<b>Нетни печалби (загуби) от финансови активи и пасиви, отчитани по справедлива стойност в печалбата или загубата</b>	<b>4 064</b>	<b>4 064</b>		
<b>Нетни печалби (загуби) от отчитане на хеджиране</b>	<b>-154</b>	<b>-154</b>		
<b>Нетни валутни разлики</b>	<b>-1 877</b>	<b>-1 877</b>		
<b>Нетни печалби (загуби) от отписани активи, различни от държаните за продажба</b>	<b>346</b>	<b>346</b>		
<b>Други оперативни приходи</b>	<b>4 976</b>	<b>4 976</b>		
<b>Други оперативни разходи</b>	<b>6 645</b>	<b>6 645</b>		
<b>Административни разходи</b>	<b>197 285</b>			
Разходи за персонал	90 449			
Общи административни разходи	106 836			
<b>Амортизация</b>	<b>20 609</b>			
Имоти, машини и съоръжения	14 655			
Инвестиционни имоти	648			
Нематериални активи (различни от репутация)	5 306			
<b>Провизии</b>	<b>2 878</b>			
<b>Обезценка</b>	<b>92 098</b>			
<i>Обезценка на финансови активи, отчитани не по справедлива стойност в печалбата или загубата</i>	<i>91 747</i>			
Финансови активи, отчитани по себестойност (некотирувани капиталови финансови активи)	0			
Финансови активи на разположение за продажба	86			
Кредити и вземания (включително финансов лизинг)	91 661			

(продължава)

## 1.10.4. ОТЧЕТ ЗА ДОХОДИТЕ НА БАНКИТЕ ОТ ВТОРА ГРУПА КЪМ 31 МАРТ 2014 г.

(продължение)

(хил. лв.)

Продължаващи (непреустановени) дейности	Обща сума	в това число		
		левове	евро	други валути
Инвестиции, държани до падеж	0			
<i>Обезценка на нефинансови активи</i>	351			
Имоти, машини и съоръжения	0			
Инвестиционни имоти	0			
Репутация	0			
Нематериални активи (различни от репутация)	0			
Инвестиции в асоциирани и съвместни предприятия, отчетани по метода на собствения капитал	0			
Други	351			
<b>Отрицателна репутация, призната незабавно в печалбата или загубата</b>	<b>0</b>			
<b>Дял от печалбата или загубата в асоциирани и съвместни предприятия, отчетан по метода на собствения капитал</b>	<b>0</b>			
<b>Печалба или загуба от нетекущи активи и групи от активи за изваждане от употреба, класифицирани като държани за продажба, без да са определени за преустановени дейности</b>	<b>2 902</b>			
<b>ОБЩО ПЕЧАЛБА ИЛИ ЗАГУБА ОТ ПРОДЪЛЖАВАЩИ (НЕПРЕУСТАНОВЕНИ) ДЕЙНОСТИ ПРЕДИ ДАНЪЧНИ ОТЧИСЛЕНИЯ</b>	<b>47 159</b>			
Данъчен разход (приход), свързан с печалбата или загубата от продължаващи (непреустановени) дейности	5 584			
<b>ОБЩО ПЕЧАЛБА ИЛИ ЗАГУБА ОТ ПРОДЪЛЖАВАЩИ (НЕПРЕУСТАНОВЕНИ) ДЕЙНОСТИ СЛЕД ДАНЪЧНИ ОТЧИСЛЕНИЯ</b>	<b>41 575</b>			
Печалба или загуба след данъчни отчисления от преустановени дейности	0			
<b>ОБЩО ПЕЧАЛБА ИЛИ ЗАГУБА СЛЕД ДАНЪЧНИ ОТЧИСЛЕНИЯ И ПРЕУСТАНОВЕНИ ДЕЙНОСТИ</b>	<b>41 575</b>			
Печалба или загуба, свързана с малцинствено участие	0			
<b>ПЕЧАЛБА ИЛИ ЗАГУБА, СВЪРЗАНА С АКЦИОНЕРИТЕ НА ПРЕДПРИЯТИЕТО МАЙКА</b>	<b>41 575</b>			

Източник: БНБ.

## 1.10.5. БАЛАНС НА БАНКИТЕ ОТ ТРЕТА ГРУПА КЪМ 31 МАРТ 2014 г.

(хил. лв.)

	Балансова стойност	в това число		
		левове	евро	други валути
<b>АКТИВИ</b>				
<b>Парични средства и парични салда при централни банки</b>	<b>362 744</b>	<b>222 126</b>	<b>137 714</b>	<b>2 904</b>
<b>Финансови активи, държани за търгуване</b>	<b>55 036</b>	<b>3 350</b>	<b>31 292</b>	<b>20 394</b>
Деривати, държани за търгуване	5 979	2 337	2 449	1 193
Капиталови инструменти	0	0	0	0
Дългови инструменти	49 057	1 013	28 843	19 201
Кредити и аванси	0	0	0	0
<b>Финансови активи, отчитани по справедлива стойност в печалбата или загубата</b>	<b>0</b>	<b>0</b>	<b>0</b>	<b>0</b>
Капиталови инструменти	0	0	0	0
Дългови инструменти	0	0	0	0
Кредити и аванси	0	0	0	0
<b>Финансови активи на разположение за продажба</b>	<b>728 116</b>	<b>161 770</b>	<b>467 019</b>	<b>99 327</b>
Капиталови инструменти	300	300	0	0
Дългови инструменти	727 816	161 470	467 019	99 327
Кредити и аванси	0	0	0	0
<b>Кредити и вземания (включително финансов лизинг)</b>	<b>4 316 055</b>	<b>469 232</b>	<b>3 433 428</b>	<b>413 395</b>
Дългови инструменти	1 784 205	0	1 784 205	0
Кредити и аванси	2 531 850	469 232	1 649 223	413 395
<b>Инвестиции, държани до падеж</b>	<b>0</b>	<b>0</b>	<b>0</b>	<b>0</b>
Дългови инструменти	0	0	0	0
Кредити и аванси	0	0	0	0
<b>Деривати – отчитане на хеджиране</b>	<b>0</b>	<b>0</b>	<b>0</b>	<b>0</b>
Хеджиране на справедлива стойност	0	0	0	0
Хеджиране на паричен поток	0	0	0	0
Хеджиране на нетна инвестиция в чуждестранна дейност	0	0	0	0
Хеджиране на справедлива стойност при лихвен риск	0	0	0	0
Хеджиране на паричен поток при лихвен риск	0	0	0	0
<b>Промени в справедливата стойност на хеджирани позиции в портфейл, хеджиран за лихвен риск</b>	<b>0</b>	<b>0</b>	<b>0</b>	<b>0</b>
<b>Материални активи</b>	<b>21 316</b>	<b>21 111</b>	<b>205</b>	<b>0</b>
Имоти, машини и съоръжения	18 763	18 558	205	0
Инвестиционни имоти	2 553	2 553	0	0
<b>Нематериални активи</b>	<b>8 130</b>	<b>8 130</b>	<b>0</b>	<b>0</b>
Репутация	0	0	0	0
Други нематериални активи	8 130	8 130	0	0
<b>Инвестиции в асоциирани, дъщерни и съвместни предприятия (отчитани по метода на собствения капитал, включително репутация)</b>	<b>0</b>	<b>0</b>	<b>0</b>	<b>0</b>
<b>Данъчни активи</b>	<b>12 903</b>	<b>12 903</b>	<b>0</b>	<b>0</b>
Текущи данъчни активи	63	63	0	0
Отсрочени данъчни активи	12 840	12 840	0	0
<b>Други активи</b>	<b>11 505</b>	<b>8 519</b>	<b>2 903</b>	<b>83</b>
<b>Нетекущи активи и групи от активи за изваждане от употреба, класифицирани като държани за продажба</b>	<b>1 501</b>	<b>1 501</b>	<b>0</b>	<b>0</b>
<b>ОБЩО АКТИВИ</b>	<b>5 517 306</b>	<b>908 642</b>	<b>4 072 561</b>	<b>536 103</b>
<b>ПАСИВИ</b>				
<b>Депозити от централни банки</b>	<b>0</b>	<b>0</b>	<b>0</b>	<b>0</b>
<b>Финансови пасиви, държани за търгуване</b>	<b>6 259</b>	<b>2 116</b>	<b>2 476</b>	<b>1 667</b>
Деривати, държани за търгуване	6 259	2 116	2 476	1 667
Къси позиции	0	0	0	0
Депозити на кредитни институции	0	0	0	0
Депозити, различни от тези на кредитни институции	0	0	0	0
Дългови сертификати (включително облигации, с намерение за обратно изкупуване в кратък срок)	0	0	0	0
Други финансови пасиви, държани за търгуване	0	0	0	0
<b>Финансови пасиви, отчитани по справедлива стойност в печалбата или загубата</b>	<b>0</b>	<b>0</b>	<b>0</b>	<b>0</b>
Депозити на кредитни институции	0	0	0	0
Депозити, различни от тези на кредитни институции	0	0	0	0
Дългови сертификати (включително облигации)	0	0	0	0
Подчинени пасиви	0	0	0	0
Други финансови пасиви, отчитани по справедлива стойност в печалбата или загубата	0	0	0	0

(продължава)

## 1.10.5. БАЛАНС НА БАНКИТЕ ОТ ТРЕТА ГРУПА КЪМ 31 МАРТ 2014 г.

(продължение)

(хил. лв.)

	Балансова стойност	в това число		
		лехове	евро	други валути
<b>Финансови пасиви, отчитани по амортизирана стойност</b>	<b>5 638 532</b>	<b>1 423 245</b>	<b>4 066 480</b>	<b>148 807</b>
Депозити на кредитни институции	3 420 132	166 143	3 247 498	6 491
Депозити, различни от тези на кредитни институции	2 218 400	1 257 102	818 982	142 316
Дългови сертификати (включително облигации)	0	0	0	0
Подчинени пасиви	0	0	0	0
Други финансови пасиви, отчитани по амортизирана стойност	0	0	0	0
<b>Финансови пасиви, свързани с прехвърлени финансови активи</b>	<b>0</b>	<b>0</b>	<b>0</b>	<b>0</b>
<b>Деривати – отчитане на хеджиране</b>	<b>0</b>	<b>0</b>	<b>0</b>	<b>0</b>
Хеджиране на справедлива стойност	0	0	0	0
Хеджиране на паричен поток	0	0	0	0
Хеджиране на нетна инвестиция в чуждестранна дейност	0	0	0	0
Хеджиране на справедлива стойност при лихвен риск	0	0	0	0
Хеджиране на паричен поток при лихвен риск	0	0	0	0
<b>Промени в справедливата стойност на хеджирани позиции в портфейл, хеджиран за лихвен риск</b>	<b>0</b>	<b>0</b>	<b>0</b>	<b>0</b>
<b>Провизии</b>	<b>1 109</b>	<b>1 072</b>	<b>37</b>	<b>0</b>
Преструктуриране	0	0	0	0
Неуредени правни въпроси и данъчни иски	552	552	0	0
Пенсии и други задължения за компенсация след пенсиониране	166	166	0	0
Кредитни ангажименти и гаранции	40	3	37	0
Обременяващи договори	0	0	0	0
Други провизии	351	351	0	0
<b>Данъчни пасиви</b>	<b>977</b>	<b>973</b>	<b>4</b>	<b>0</b>
Текущи данъчни пасиви	965	961	4	0
Отсрочени данъчни пасиви	12	12	0	0
<b>Други пасиви</b>	<b>35 358</b>	<b>13 278</b>	<b>20 792</b>	<b>1 288</b>
Дялов капитал, платим при поискване (например кооперативни акции)	0	0	0	0
<b>Пасиви, включени в групи от пасиви за изваждане от употреба, класифицирани като държани за продажба</b>	<b>0</b>	<b>0</b>	<b>0</b>	<b>0</b>
<b>ОБЩО ПАСИВИ</b>	<b>5 682 235</b>	<b>1 440 684</b>	<b>4 089 789</b>	<b>151 762</b>
<b>КАПИТАЛ И МАЛЦИНСТВЕНО УЧАСТИЕ</b>				
<b>Емитиран капитал</b>	<b>0</b>	<b>0</b>		
Внесен капитал	0	0		
Поискан, но невнесен капитал	0	0		
<b>Премиен резерв</b>	<b>0</b>	<b>0</b>		
<b>Друг капитал</b>	<b>237</b>	<b>237</b>		
Капиталов компонент на финансови инструменти	0	0		
Други капиталови инструменти	237	237		
<b>Преоценъчни резерви и други оценъчни разлики от:</b>	<b>2 201</b>	<b>2 201</b>		
Материални активи	437	437		
Нематериални активи	0	0		
Хеджиране на нетна инвестиция в чуждестранна дейност (ефективна част)	0	0		
Преизчисляване в чуждестранна валута	0	0		
Хеджиране на паричен поток (ефективна част)	0	0		
Финансови активи на разположение за продажба	1 767	1 767		
Нетекущи активи или групи от активи за изваждане от употреба, държани за продажба	0	0		
Други позиции	-3	-3		
<b>Резерви (включително неразпределени печалби)</b>	<b>-180 086</b>	<b>-180 086</b>		
<b>Изкупени обратно собствени акции</b>	<b>0</b>	<b>0</b>		
<b>Доход от текущата година</b>	<b>12 719</b>	<b>12 719</b>		
<b>Междинни дивиденди</b>	<b>0</b>	<b>0</b>		
<b>Малцинствено участие</b>	<b>0</b>	<b>0</b>		
Преоценъчни резерви и други оценъчни разлики	0	0		
Други позиции	0	0		
<b>ОБЩО КАПИТАЛ</b>	<b>-164 929</b>	<b>-164 929</b>		
<b>ОБЩО ПАСИВИ И КАПИТАЛ</b>	<b>5 517 306</b>	<b>1 275 755</b>	<b>4 089 789</b>	<b>151 762</b>

Източник: БНБ.

## 1.10.6. ОТЧЕТ ЗА ДОХОДИТЕ НА БАНКИТЕ ОТ ТРЕТА ГРУПА КЪМ 31 МАРТ 2014 г.

(хил. лв.)

Продължаващи (непреустановени) дейности	Обща сума	в това число		
		левове	евро	други валути
<b>Финансови и оперативни приходи и разходи</b>	<b>38 167</b>	<b>15 647</b>	<b>22 006</b>	<b>514</b>
<b>Приходи от лихви</b>	<b>31 730</b>	<b>6 429</b>	<b>24 935</b>	<b>366</b>
Парични средства и парични салда при централни банки	0	0	0	0
Финансови активи, държани за търгуване (ако са отчитани отделно)	202	108	64	30
Финансови активи, отчитани по справедлива стойност в печалбата или загубата (ако са отчитани отделно)	0	0	0	0
Финансови активи на разположение за продажба	6 251	485	5 480	286
Кредити и вземания (включително финансов лизинг)	25 277	5 836	19 391	50
Инвестиции, държани до падеж	0	0	0	0
Деривати – отчитане на хеджиране на лихвен риск	0	0	0	0
Други активи	0	0	0	0
<b>Разходи за лихви</b>	<b>11 391</b>	<b>5 447</b>	<b>5 601</b>	<b>343</b>
Депозити на централни банки	0	0	0	0
Финансови пасиви, държани за търгуване (ако са отчитани отделно)	10	10	0	0
Финансови пасиви, отчитани по справедлива стойност в печалбата или загубата (ако са отчитани отделно)	0	0	0	0
Финансови пасиви, отчитани по амортизирана стойност	11 377	5 437	5 601	339
Деривати – отчитане на хеджиране на лихвен риск	0	0	0	0
Други пасиви	4	0	0	4
<b>Разходи за акционерен капитал, платим при поискване</b>	<b>0</b>	<b>0</b>	<b>0</b>	<b>0</b>
<b>Приходи от дивиденди</b>	<b>0</b>	<b>0</b>	<b>0</b>	<b>0</b>
Финансови активи, държани за търгуване (ако са отчитани отделно)	0	0	0	0
Финансови активи, отчитани по справедлива стойност в печалбата или загубата (ако са отчитани отделно)	0	0	0	0
Финансови активи на разположение за продажба	0	0	0	0
<b>Приходи от такси и комисиони</b>	<b>6 896</b>	<b>3 479</b>	<b>2 862</b>	<b>555</b>
<b>Разходи за такси и комисиони</b>	<b>1 067</b>	<b>813</b>	<b>190</b>	<b>64</b>
<b>Нетни реализирани печалби (загуби) от финансови активи и финансови пасиви, отчитани не по справедлива стойност в печалбата или загубата</b>	<b>7 139</b>	<b>7 139</b>		
Финансови активи на разположение за продажба	7 139	7 139		
Кредити и вземания (включително финансов лизинг)	0	0		
Инвестиции, държани до падеж	0	0		
Финансови пасиви, отчитани по амортизирана стойност	0	0		
Други	0	0		
<b>Нетни печалби (загуби) от финансови активи и пасиви, държани за търгуване</b>	<b>4 074</b>	<b>4 074</b>		
Капиталови инструменти и свързани с тях деривати	0	0		
Лихвени инструменти и свързани с тях деривати	238	238		
Валутна търговия	3 836	3 836		
Инструменти за кредитен риск и свързани с тях деривати	0	0		
Стоки и свързани с тях деривати	0	0		
Други (включително хибридни деривати)	0	0		
<b>Нетни печалби (загуби) от финансови активи и пасиви, отчитани по справедлива стойност в печалбата или загубата</b>	<b>0</b>	<b>0</b>		
<b>Нетни печалби (загуби) от отчитане на хеджиране</b>	<b>0</b>	<b>0</b>		
<b>Нетни валутни разлики</b>	<b>-243</b>	<b>-243</b>		
<b>Нетни печалби (загуби) от отписани активи, различни от държаните за продажба</b>	<b>15</b>	<b>15</b>		
<b>Други оперативни приходи</b>	<b>1 042</b>	<b>1 042</b>		
<b>Други оперативни разходи</b>	<b>28</b>	<b>28</b>		
<b>Административни разходи</b>	<b>22 472</b>			
Разходи за персонал	9 577			
Общи административни разходи	12 895			
<b>Амортизация</b>	<b>1 935</b>			
Имоти, машини и съоръжения	1 522			
Инвестиционни имоти	18			
Нематериални активи (различни от репутация)	395			
<b>Провизии</b>	<b>-90</b>			
<b>Обезценка</b>	<b>620</b>			
<i>Обезценка на финансови активи, отчитани не по справедлива стойност в печалбата или загубата</i>	<i>620</i>			
Финансови активи, отчитани по себестойност (некотирувани капиталови финансови активи)	0			
Финансови активи на разположение за продажба	0			
Кредити и вземания (включително финансов лизинг)	620			

(продължава)

## 1.10.6. ОТЧЕТ ЗА ДОХОДИТЕ НА БАНКИТЕ ОТ ТРЕТА ГРУПА КЪМ 31 МАРТ 2014 г.

(продължение)

(хил. лв.)

Продължаващи (непреустановени) дейности	Обща сума	в това число		
		левове	евро	други валути
Инвестиции, държани до падеж	0			
Обезценка на нефинансови активи	0			
Имоти, машини и съоръжения	0			
Инвестиционни имоти	0			
Репутация	0			
Нематериални активи (различни от репутация)	0			
Инвестиции в асоциирани и съвместни предприятия, отчитани по метода на собствения капитал	0			
Други	0			
<b>Отрицателна репутация, призната незабавно в печалбата или загубата</b>	<b>0</b>			
<b>Дял от печалбата или загубата в асоциирани и съвместни предприятия, отчитан по метода на собствения капитал</b>	<b>0</b>			
<b>Печалба или загуба от нетекущи активи и групи от активи за изваждане от употреба, класифицирани като държани за продажба, без да са определени за преустановени дейности</b>	<b>0</b>			
<b>ОБЩО ПЕЧАЛБА ИЛИ ЗАГУБА ОТ ПРОДЪЛЖАВАЩИ (НЕПРЕУСТАНОВЕНИ) ДЕЙНОСТИ ПРЕДИ ДАНЪЧНИ ОТЧИСЛЕНИЯ</b>	<b>13 230</b>			
Данъчен разход (приход), свързан с печалбата или загубата от продължаващи (непреустановени) дейности	511			
<b>ОБЩО ПЕЧАЛБА ИЛИ ЗАГУБА ОТ ПРОДЪЛЖАВАЩИ (НЕПРЕУСТАНОВЕНИ) ДЕЙНОСТИ СЛЕД ДАНЪЧНИ ОТЧИСЛЕНИЯ</b>	<b>12 719</b>			
Печалба или загуба след данъчни отчисления от преустановени дейности	0			
<b>ОБЩО ПЕЧАЛБА ИЛИ ЗАГУБА СЛЕД ДАНЪЧНИ ОТЧИСЛЕНИЯ И ПРЕУСТАНОВЕНИ ДЕЙНОСТИ</b>	<b>12 719</b>			
Печалба или загуба, свързана с малцинствено участие	0			
<b>ПЕЧАЛБА ИЛИ ЗАГУБА, СВЪРЗАНА С АКЦИОНЕРИТЕ НА ПРЕДПРИЯТИЕТО МАЙКА</b>	<b>12 719</b>			

Източник: БНБ.

## 1.11. МЕЖДУБАНКОВ ПАРИЧЕН ПАЗАР\*

Май 2014 г.	Обеми (хил. лв.)				Лихвени проценти			Свръхрезерви** (хил. лв.)
	депозити	репо сделки	покупки на ДЦК	общ обем	по предоставени депозити	по репо сделки	среден за деня	
7	302 900	80 840	8 191	391 931	0.24	0.07	0.21	635 085
8	151 300	43 389	11 874	206 563	0.04	0.05	0.04	538 883
9	149 300	30 994	2 348	182 642	0.04	0.04	0.04	508 879
10	97 900	38 074	0	135 974	0.05	0.05	0.05	581 683
12	160 300	27 904	0	188 204	0.03	0.03	0.03	453 614
13	168 000	40 692	0	208 692	0.03	0.03	0.03	383 706
14	214 300	45 980	16 108	276 388	0.06	0.05	0.06	- 278 797
15	133 300	52 133	15 655	201 088	0.03	0.05	0.04	- 202 707
16	133 300	42 670	4 049	180 019	0.03	0.04	0.03	- 134 843
19	139 800	42 670	4 571	187 041	0.03	0.04	0.03	- 116 976
20	158 000	41 868	4 140	204 008	0.04	0.03	0.04	- 126 177
21	205 300	37 970	5 299	248 569	0.05	0.05	0.05	- 109 787
22	195 300	49 905	4 779	249 984	0.07	0.06	0.07	- 148 673
23	181 651	37 370	9 979	229 000	0.10	0.06	0.10	- 96 671
26	193 300	37 370	11 560	242 230	0.16	0.07	0.15	- 24 431
27	144 000	36 568	5 608	186 176	0.08	0.05	0.08	- 23 896
28	140 800	37 970	14 404	193 174	0.08	0.07	0.08	- 43 849
29	41 400	45 676	8 589	95 665	0.08	0.08	0.08	- 119 999
30	71 900	37 370	8 609	117 879	0.10	0.07	0.09	250 256
31	74 000	14 990	0	88 990	0.09	0.03	0.08	209 882
<b>Средно за месеца</b>	<b>152 803</b>	<b>41 120</b>	<b>6 788</b>	<b>200 711</b>	<b>0.08</b>	<b>0.05</b>	<b>0.08</b>	<b>160 149</b>

\* Включва сделките на банките и на тези небанкови финансови институции, които са първични дилъри на ДЦК и които имат разплащателни сметки в БНБ.

\*\* Периодът на статистическо отчитане (календарен месец) на свръхрезервите не съвпада с периода на поддържане на задължителните минимални резерви по Наредба № 21 на БНБ. За изчисляването на среднодневния месечен размер на свръхрезервите се използват данни и от почивните дни.

**Забележка:** Средният лихвен процент за деня е среднопретеглен за извършените през деня операции.

Източник: БНБ.

## 1.12. ВАЛУТЕН ПАЗАР

(евро)

Май 2014 г.	БНБ с банки		БНБ с крайни клиенти		Междубанкови сделки	Банки с крайни клиенти	
	купени	продадени	купени	продадени		купени	продадени
7	411 150 000	454 000 000	4 432 204	564 322	6 263 049	126 612 417	174 484 793
8	246 050 000	314 000 000	128 319	302 814	59 230 837	97 704 474	119 579 944
9	460 200 000	431 500 000	6 564 441	1 370 681	625 498	117 000 115	90 957 320
10	7 400 000	0	1 077 273	196 745	217 691	39 633 713	38 098 247
12	251 000 000	330 250 000	240 277	288 978	20 479 476	68 332 834	74 911 878
13	344 500 000	399 900 000	18 917	6 604 799	2 792 006	98 924 297	87 397 845
14	375 604 517	284 000 000	67 781 253	4 199 315	73 767 157	158 619 269	112 947 800
15	337 600 000	347 000 000	4 304 640	185 701	26 317 888	83 953 260	96 051 206
16	292 250 000	288 800 000	1 889 049	249 651	48 012 569	88 036 357	116 792 523
19	318 420 000	319 000 000	375 096	2 515 869	3 004 300	91 180 454	71 619 576
20	246 662 421	287 000 000	88 621	150 838	3 234 554	93 552 936	123 157 231
21	330 000 000	341 000 000	1 695 471	1 344 103	20 351 315	68 163 105	86 009 909
22	302 655 646	299 400 000	5 090 203	443 873	10 554 232	92 887 633	91 826 278
23	377 011 292	383 000 000	79 443	1 271 555	993 926	97 419 843	128 174 460
26	304 000 000	301 250 000	57 756	450 691	11 393 474	66 543 293	90 391 709
27	361 300 000	430 250 000	175 698	4 356 890	4 322 627	73 592 863	90 023 849
28	263 900 000	284 500 000	78 626	503 026	11 464 793	67 276 985	129 119 079
29	477 400 000	753 350 000	1 616 516	212 112	2 180 369	81 371 625	104 177 216
30	672 450 000	326 500 000	157 947	176 944	36 318 350	106 551 093	102 989 876
31	0	600 000	1 557 051	7 007	44 098 389	39 719 565	32 735 593
<b>Общо за месеца</b>	<b>6 379 553 876</b>	<b>6 575 300 000</b>	<b>97 408 801</b>	<b>25 395 914</b>	<b>385 622 500</b>	<b>1 757 076 131</b>	<b>1 961 446 332</b>
<b>Среднодневно</b>	<b>318 977 694</b>	<b>328 765 000</b>	<b>4 870 440</b>	<b>1 269 796</b>	<b>19 281 125</b>	<b>87 853 807</b>	<b>98 072 317</b>

Източник: БНБ.



## 1.13. КУПЕНА И ПРОДАДЕНА НАЛИЧНА ВАЛУТА ОТ КАСОВИЯ ЦЕНТЪР НА БНБ\*

		(хил. евро)		
		Купена валута	Продадена валута	
2013	I	10.6	326.7	
	II	16.9	794.5	
	III	6.6	2574.2	
	IV	22.4	2349.6	
	V	13.0	2124.6	
	VI	12.0	1523.9	
	VII	9.6	825.6	
	VIII	10.4	752.9	
	IX	7.4	1695.0	
	X	2.2	343.8	
	XI	4.1	544.4	
	XII	4.9	957.4	
2014	I	5.0	1444.1	
	II	8.3	559.4	
	III	5.9	585.0	
	IV	15.7	1551.1	
	V	17.9	1003.7	
	VI	3.7	5466.0	
	в т.ч. по дни			
		2	-	121.1
		3	0.4	10.6
		4	0.1	28.8
		5	-	15.7
		6	0.2	157.3
		9	0.0	227.1
		10	-	119.2
		11	0.0	116.1
		12	-	264.3
		13	-	112.3
		16	0.1	166.9
		17	0.2	139.1
		18	0.4	64.6
		19	-	134.1
		20	0.3	265.6
		23	0.4	209.1
		24	0.0	334.7
		25	1.6	223.3
		26	-	191.3
		27	-	684.2
		30	-	1880.6

\* Операции в евро с физически лица.

Източник: БНБ.

## 1.14. ОСНОВЕН ЛИХВЕН ПРОЦЕНТ

В сила от	ОЛП	
	прост годишен	ефективен годишен
1.I.2013	0.03	0.03
1.II.2013	0.01	0.01
1.III.2013	0.01	0.01
1.IV.2013	0.01	0.01
1.V.2013	0.02	0.02
1.VI.2013	0.01	0.01
1.VII.2013	0.02	0.02
1.VIII.2013	0.02	0.02
1.IX.2013	0.02	0.02
1.X.2013	0.03	0.03
1.XI.2013	0.02	0.02
1.XII.2013	0.02	0.02
1.I.2014	0.02	0.02
1.II.2014	0.04	0.04
1.III.2014	0.04	0.04
1.IV.2014	0.04	0.04
1.V.2014	0.05	0.05
1.VI.2014	0.05	0.05
1.VII.2014	0.03	0.03

Източник: БНБ.

**1.15. ЛИХВЕНИ ПРОЦЕНТИ<sup>1</sup> ПО НОВ БИЗНЕС ПО КРЕДИТИ, РАЗЛИЧНИ ОТ ОВЪРДРАФТ,  
ПО ПЕРИОД НА ПЪРВОНАЧАЛНО ФИКСИРАНЕ НА ЛИХВЕНИЯ ПРОЦЕНТ**

	Нефинансови предприятия						Домакинства <sup>2</sup>							
	Кредити до 1 млн. евро			Кредити над 1 млн. евро			Кредити за потребление			Жилищни кредити			Други кредити	
	Общо	от които:		Общо	от които:		Общо	Годишен процент на разходите	Общо	от които:		Общо	от които:	
		със срок на първоначално фиксиране до 1 година	със срок на първоначално фиксиране до 1 година		със срок на първоначално фиксиране до 1 година	със срок на първоначално фиксиране до 1 година				със срок на първоначално фиксиране до 1 година	Годишен процент на разходите		със срок на първоначално фиксиране до 1 година	
<b>2013</b>	V	7.42	7.40	7.28	7.41	10.75	10.75	12.14	6.84	6.83	7.67	8.52	8.61	
	VI	7.36	7.33	8.15	8.15	10.74	10.74	12.08	6.71	6.71	7.59	8.52	8.61	
	VII	7.28	7.22	7.93	7.93	10.94	10.95	12.32	6.88	6.88	7.69	8.50	8.62	
	VIII	7.20	7.18	7.89	8.10	11.65	11.69	13.05	6.82	6.81	7.67	8.19	8.29	
	IX	7.06	7.03	6.62	6.62	11.81	11.82	13.23	6.63	6.65	7.57	8.47	8.51	
	X	7.06	6.97	7.65	7.65	11.72	11.73	13.05	6.69	6.70	7.55	8.02	8.05	
	XI	7.10	7.00	6.70	6.70	11.59	11.60	12.82	7.17	7.17	7.96	8.24	8.28	
	XII	7.06	6.99	8.15	8.14	12.57	12.61	13.68	7.06	7.08	7.87	8.62	8.64	
<b>2014</b>	I	7.28	7.23	8.70	8.70	12.12	12.15	13.45	6.97	6.99	7.81	8.31	8.34	
	II	6.90	6.84	6.00	6.00	12.01	12.04	13.32	6.84	6.85	7.75	8.52	8.52	
	III	7.11	7.05	6.53	6.53	11.60	11.65	12.88	6.64	6.65	7.60	7.54	7.55	
	IV	7.12	7.06	6.36	6.23	11.39	11.41	12.64	6.56	6.58	7.51	8.12	8.20	
	V	6.61	6.58	6.95	6.92	11.16	11.18	12.37	6.65	6.66	7.55	8.05	8.21	

<sup>1</sup> Лихвените проценти са по левови инструменти.

<sup>2</sup> Сектор *домакинства* включва и сектор *НТООД*. Данните за *кредитите за потребление* и за *жилищните кредити* се отнасят само за сектор *домакинства*.

**Забележка:** Предварителни данни.

Източник: БНБ.

**1.16. ОБЕМИ<sup>1</sup> ПО НОВ БИЗНЕС ПО КРЕДИТИ, РАЗЛИЧНИ ОТ ОВЪРДРАФТ,  
ПО ПЕРИОД НА ПЪРВОНАЧАЛНО ФИКСИРАНЕ НА ЛИХВЕНИЯ ПРОЦЕНТ**

(млн. лв.)

	Нефинансови предприятия						Домакинства <sup>2</sup>							
	Кредити до 1 млн. евро			Кредити над 1 млн. евро			Кредити за потребление			Жилищни кредити			Други кредити	
	Общо	от които:		Общо	от които:		Общо	Годишен процент на разходите	Общо	от които:		Общо	от които:	
		със срок на първоначално фиксиране до 1 година	със срок на първоначално фиксиране до 1 година		със срок на първоначално фиксиране до 1 година	със срок на първоначално фиксиране до 1 година				със срок на първоначално фиксиране до 1 година	Годишен процент на разходите		със срок на първоначално фиксиране до 1 година	
<b>2013</b>	V	109.8	101.7	214.9	211.1	208.2	207.7	61.7	60.4	20.0	18.5			
	VI	124.5	119.3	397.8	397.8	220.6	220.1	68.6	67.7	21.6	20.2			
	VII	122.5	115.5	227.0	227.0	221.6	221.0	76.4	75.6	20.6	19.3			
	VIII	112.4	106.6	217.5	209.7	193.8	192.4	64.3	63.5	18.4	17.6			
	IX	113.9	110.9	258.6	258.6	180.4	179.4	62.3	60.3	20.4	19.4			
	X	110.0	106.7	202.1	202.1	186.8	186.2	65.8	63.6	20.6	19.6			
	XI	122.3	119.0	129.2	119.2	173.8	173.2	79.2	78.1	21.8	20.9			
	XII	153.2	149.4	597.2	587.2	154.5	153.4	99.1	96.3	22.3	21.8			
<b>2014</b>	I	84.2	81.1	414.9	414.9	144.0	143.0	51.7	50.9	15.7	15.5			
	II	92.7	90.7	224.8	224.8	157.3	155.8	54.3	53.0	17.6	17.6			
	III	139.0	129.6	214.2	214.2	193.8	191.5	72.0	70.2	24.5	24.3			
	IV	146.4	137.0	296.7	278.7	209.4	207.9	71.4	68.8	19.4	17.7			
	V	132.3	123.5	426.2	423.2	201.8	200.3	65.8	64.7	18.7	17.5			

<sup>1</sup> Обемите са по левови инструменти.

<sup>2</sup> Сектор *домакинства* включва и сектор *НТООД*. Данните за *кредитите за потребление* и за *жилищните кредити* се отнасят само за сектор *домакинства*.

**Забележка:** Предварителни данни.

Източник: БНБ.

## 1.17. ЛИХВЕНИ ПРОЦЕНТИ ПО САЛДА ПО КРЕДИТИ

	Кредити, различни от овърдрафт												Овърдрафт <sup>3</sup>	
	Нефинансови предприятия						Домакинства <sup>2</sup>						Нефинансови предприятия	Домакинства <sup>2</sup>
	Кредити за потребление			Жилищни кредити			Други кредити			Общо	от които: от 1 до 5 години			
	до 1 година	от 1 до 5 години	над 5 години	до 1 година	от 1 до 5 години	над 5 години	Общо	от които: над 5 години	Общо			от които: от 1 до 5 години		
<b>2013</b>	V	7.54	8.31	8.58	18.60	12.48	11.23	8.52	8.53	9.72	10.13	7.04	14.78	
	VI	7.76	8.35	8.57	18.32	12.43	11.15	8.48	8.48	9.66	9.96	7.00	14.77	
	VII	7.94	8.29	8.54	17.80	12.39	11.08	8.43	8.43	9.60	9.83	6.94	15.04	
	VIII	7.88	8.27	8.45	18.39	12.40	11.03	8.36	8.36	9.52	9.78	6.87	14.82	
	IX	7.52	8.23	8.40	18.52	12.30	10.99	8.31	8.32	9.40	9.65	6.78	14.74	
	X	7.76	8.16	8.34	18.49	12.40	10.94	8.26	8.26	9.34	9.55	6.73	14.74	
	XI	7.75	8.02	8.28	18.67	12.47	10.90	8.20	8.21	9.30	9.49	6.65	14.75	
	XII	7.74	7.85	8.27	19.22	12.55	10.86	8.15	8.15	9.30	9.46	6.58	14.69	
<b>2014</b>	I	8.00	7.75	8.22	19.72	12.58	10.83	8.09	8.09	9.31	9.55	6.62	15.03	
	II	7.51	7.71	8.17	20.34	12.61	10.81	8.05	8.06	9.29	9.57	6.48	14.81	
	III	7.34	7.63	8.13	20.42	12.64	10.78	8.02	8.02	9.12	9.38	6.41	14.75	
	IV	7.56	7.59	8.07	20.62	12.65	10.71	7.95	7.96	8.91	9.24	6.33	14.73	
	V	7.59	7.57	8.01	20.41	12.64	10.67	7.92	7.92	8.85	9.15	6.33	14.69	

<sup>1</sup> Лихвените проценти са по левови инструменти.

<sup>2</sup> Сектор *домакинства* включва и сектор *НТООД*. Данните за *кредитите за потребление* и за *жилищните кредити* се отнасят само за сектор *домакинства*.

<sup>3</sup> Лихвените проценти и обеми за овърдрафт по нов бизнес и по салда съвпадат.

**Забележка:** Предварителни данни.

*Източник:* БНБ.

## 1.18. ОБЕМИ ПО САЛДА ПО КРЕДИТИ

	Кредити, различни от овърдрафт												Овърдрафт <sup>3</sup>	
	Нефинансови предприятия						Домакинства <sup>2</sup>						Нефинансови предприятия	Домакинства <sup>2</sup>
	Кредити за потребление			Жилищни кредити			Други кредити			Общо	от които: от 1 до 5 години			
	до 1 година	от 1 до 5 години	над 5 години	до 1 година	от 1 до 5 години	над 5 години	Общо	от които: над 5 години	Общо			от които: от 1 до 5 години		
<b>2013</b>	V	438.4	1588.9	2023.9	30.2	839.4	3619.9	2811.1	2801.6	378.9	163.4	3461.5	1271.1	
	VI	487.5	1655.3	2031.2	30.6	851.0	3652.9	2835.2	2825.9	383.7	170.4	3517.6	1268.0	
	VII	501.2	1708.5	2066.6	31.0	867.7	3668.3	2849.6	2839.0	395.8	171.3	3394.0	1272.2	
	VIII	478.9	1709.9	2108.3	29.3	883.5	3674.8	2856.4	2845.3	400.4	171.4	3376.2	1273.3	
	IX	557.3	1701.6	2153.6	31.4	893.7	3683.6	2886.5	2875.3	408.4	171.6	3511.7	1290.6	
	X	518.5	1681.7	2177.2	32.8	906.1	3689.0	2904.7	2892.8	408.5	170.2	3593.0	1287.8	
	XI	543.7	1649.4	2205.1	34.4	913.2	3696.2	2938.2	2926.2	410.5	170.2	3625.5	1278.1	
	XII	620.6	1676.0	2249.9	38.6	912.8	3748.3	2988.5	2975.4	412.0	168.9	3716.4	1276.6	
<b>2014</b>	I	533.0	1658.9	2310.6	36.8	909.5	3731.8	2987.0	2973.8	391.7	156.4	3571.7	1251.0	
	II	574.9	1668.9	2350.4	36.0	906.5	3730.3	2999.1	2985.6	380.1	145.4	3669.7	1251.0	
	III	633.7	1694.7	2421.1	35.3	912.4	3724.0	3042.0	3027.8	384.7	148.6	3693.7	1267.5	
	IV	577.6	1767.3	2484.7	36.5	922.4	3756.5	3080.5	3065.5	365.2	148.6	3779.8	1267.3	
	V	461.8	1923.5	2503.4	38.6	932.6	3771.4	3097.9	3082.4	371.3	152.0	3762.5	1290.6	

<sup>1</sup> Обемите са по левови инструменти.

<sup>2</sup> Сектор *домакинства* включва и сектор *НТООД*. Данните за *кредитите за потребление* и за *жилищните кредити* се отнасят само за сектор *домакинства*.

<sup>3</sup> Лихвените проценти и обеми за овърдрафт по нов бизнес и по салда съвпадат.

**Забележка:** Предварителни данни.

*Източник:* БНБ.

1.19. ЛИХВЕНИ ПРОЦЕНТИ<sup>1</sup> ПО НОВ БИЗНЕС ПО ДЕПОЗИТИ С ДОГОВОРЕН МАТУРИТЕТ

		Нефинансови предприятия		Домакинства <sup>2</sup>		
		Общо	от които:	Общо	от които:	
			до 1 година		до 1 година	
2013	V	3.01	3.08	4.06	3.91	
	VI	2.40	2.41	3.97	3.85	
	VII	2.59	2.56	4.01	3.86	
	VIII	2.64	2.57	3.95	3.79	
	IX	2.11	2.10	3.92	3.77	
	X	2.33	2.28	3.91	3.72	
	XI	2.00	1.98	3.97	3.64	
	XII	2.51	2.60	3.76	3.52	
	2014	I	2.24	2.31	3.89	3.66
		II	2.17	2.12	3.66	3.40
		III	2.27	2.33	3.56	3.27
		IV	1.93	2.04	3.51	3.21
V		2.11	2.22	3.59	3.24	

<sup>1</sup> Лихвените проценти са по левови инструменти.

<sup>2</sup> Сектор *домакинства* включва и сектор *НТООД*.

**Забележка:** Предварителни данни.

Източник: БНБ.

1.20. ОБЕМИ<sup>1</sup> ПО НОВ БИЗНЕС ПО ДЕПОЗИТИ С ДОГОВОРЕН МАТУРИТЕТ

(млн. лв.)

		Нефинансови предприятия		Домакинства <sup>2</sup>		
		Общо	от които:	Общо	от които:	
			до 1 година		до 1 година	
2013	V	476.0	451.6	614.6	540.2	
	VI	495.8	449.4	569.8	512.9	
	VII	523.0	480.6	688.8	617.7	
	VIII	519.9	468.6	611.7	539.3	
	IX	519.2	478.0	592.7	528.2	
	X	738.0	669.4	673.2	583.4	
	XI	623.1	538.7	660.3	547.2	
	XII	726.3	661.3	723.6	603.1	
	2014	I	686.1	620.3	851.7	704.4
		II	544.2	464.3	662.7	542.9
		III	529.1	480.4	616.9	505.1
		IV	507.1	453.5	624.7	516.2
V		498.8	460.0	629.5	481.7	

<sup>1</sup> Обемите са по левови инструменти.

<sup>2</sup> Сектор *домакинства* включва и сектор *НТООД*.

**Забележка:** Предварителни данни.

Източник: БНБ.

1.21. ЛИХВЕНИ ПРОЦЕНТИ<sup>1</sup> ПО САЛДА ПО ДЕПОЗИТИ

		Нефинансови предприятия			Домакинства <sup>2</sup>			
		Овърнйт депозити <sup>3</sup>	Депозити с договорен матуритет		Овърнйт депозити <sup>3</sup>	Депозити с договорен матуритет		
			до 2 години	над 2 години		до 2 години	над 2 години	
2013	V	0.33	4.04	3.38	0.75	4.72	6.76	
	VI	0.32	3.94	3.34	0.78	4.66	6.78	
	VII	0.32	3.90	3.37	0.80	4.58	6.76	
	VIII	0.34	3.81	3.40	0.79	4.50	6.75	
	IX	0.29	3.72	3.36	0.81	4.43	6.72	
	X	0.29	3.58	3.36	0.83	4.36	6.61	
	XI	0.30	3.48	3.10	0.92	4.29	6.59	
	XII	0.27	3.49	2.57	0.82	4.19	6.58	
	2014	I	0.29	3.45	2.65	0.69	4.10	6.54
		II	0.29	3.39	2.69	0.69	4.03	6.48
		III	0.29	3.33	2.83	0.68	3.97	6.42
		IV	0.29	3.24	2.66	0.65	3.93	6.39
V		0.30	3.26	2.80	0.67	3.88	6.34	

<sup>1</sup> Лихвените проценти са по левови инструменти.

<sup>2</sup> Сектор *домакинства* включва и сектор *НТООД*.

<sup>3</sup> Лихвените проценти и обеми за овърнйт депозити по нов бизнес и по салда съвпадат.

**Забележка:** Предварителни данни.

Източник: БНБ.

1.22. ОБЕМИ<sup>1</sup> ПО САЛДА ПО ДЕПОЗИТИ

(млн. лв.)

		Нефинансови предприятия			Домакинства <sup>2</sup>			
		Овърнйт депозити <sup>3</sup>	Депозити с договорен матуритет		Овърнйт депозити <sup>3</sup>	Депозити с договорен матуритет		
			до 2 години	над 2 години		до 2 години	над 2 години	
2013	V	5526.6	2733.4	183.8	3711.5	10047.8	565.9	
	VI	5450.6	2693.5	191.9	3836.7	9883.9	565.2	
	VII	5785.4	2668.0	194.0	3865.3	9778.3	575.4	
	VIII	5851.0	2744.8	191.3	3922.0	9725.8	586.2	
	IX	5949.8	2791.2	192.1	3961.3	9645.4	597.2	
	X	6048.4	2870.5	195.9	4025.7	9634.4	600.4	
	XI	6055.7	2836.0	221.8	4103.2	9662.5	617.4	
	XII	6202.0	2888.8	185.0	4291.5	9694.5	633.1	
	2014	I	6406.4	2847.2	180.4	4447.4	9796.2	657.1
		II	6315.4	2848.0	183.1	4391.3	9845.9	684.3
		III	6256.9	2909.3	180.0	4316.0	9849.7	703.9
		IV	6024.9	2734.6	193.0	4499.0	9867.1	724.0
V		6281.0	2730.1	182.3	4373.6	9878.3	759.9	

<sup>1</sup> Обемите са по левови инструменти.

<sup>2</sup> Сектор *домакинства* включва и сектор *НТООД*.

<sup>3</sup> Лихвените проценти и обеми за овърнйт депозити по нов бизнес и по салда съвпадат.

**Забележка:** Предварителни данни.

Източник: БНБ.

1.23. ДОХОДНОСТ НА ДЦК И ДЛП<sup>5</sup> ЗА ОЦЕНКА НА СТЕПЕНТА НА КОНВЕРГЕНЦИЯ

		Доходност на лихвоносни ДЦК, деноминирани в левове, постигната на вторичния пазар <sup>1</sup>				Дългосрочен лихвен процент	
		3 години <sup>2</sup>	5 години	7 години <sup>3</sup>	10 години <sup>4</sup>		
2013	V	0.40	1.55	1.65	2.65	3.36	
	VI	-	1.76	1.93	2.24	3.40	
	VII	1.56	1.83	2.11	3.20	3.46	
	VIII	1.19	2.35	-	2.54	3.51	
	IX	0.57	2.19	-	2.48	3.64	
	X	0.41	2.04	1.91	2.86	3.71	
	XI	0.78	2.10	1.68	2.94	3.64	
	XII	0.93	2.05	1.74	2.74	3.43	
	2014	I	1.11	2.12	1.54	2.03	3.56
		II	0.79	1.88	1.48	1.91	3.58
		III	-	2.03	1.34	2.16	3.54
		IV	0.91	1.65	1.25	1.80	3.44
V		-	1.70	1.22	2.72	3.18	

<sup>1</sup> Постигнатата доходност е среднопотеглена ефективна доходност до падеж от индивидуалните сделки на вторичния пазар през отчетния период. Използвана е ISMA формула и бройна конвенция ACT/365. Ценните книжа са групирани според оригиналния си матуритет.

<sup>2</sup> В тригодишните ДЦК се включват и емисиите с матуритет три години и шест месеца.

<sup>3</sup> В седемгодишните ДЦК се включват и евентуални емисии с матуритет седем години и три месеца.

<sup>4</sup> В десетгодишните ДЦК се включват и емисиите с матуритет десет години и шест месеца.

<sup>5</sup> ДЛП – дългосрочен лихвен процент за оценка степента на конвергенция. Определя се на база доходността до падеж на вторичния пазар по дългосрочна ценна книга (бенчмарк), емитирана от Министерството на финансите (сектор *централно държавно управление*) и деноминирана в национална валута. Използвана е ISMA формула и бройна конвенция ACT/365.

Източник: БНБ.

1.24. ИНДЕКСИ НА МЕЖДУБАНКОВИЯ ПАЗАР<sup>1</sup>

		ОЛП <sup>2</sup>	ЛЕОНИЯ	EONIA <sup>3</sup>	СОФИБОР				EURIBOR <sup>3</sup>				
					1 месец	3 месеца	6 месеца	12 месеца	1 месец	3 месеца	6 месеца	12 месеца	
2013	V	0.02	0.01	0.08	0.55	1.21	1.89	3.16	0.11	0.20	0.30	0.48	
	VI	0.01	0.02	0.09	0.55	1.20	1.86	3.07	0.12	0.21	0.32	0.51	
	VII	0.02	0.02	0.09	0.52	1.18	1.80	3.13	0.13	0.22	0.34	0.53	
	VIII	0.02	0.02	0.08	0.49	1.09	1.70	3.05	0.13	0.23	0.34	0.54	
	IX	0.02	0.03	0.08	0.47	1.05	1.64	3.01	0.13	0.22	0.34	0.54	
	X	0.03	0.02	0.09	0.46	1.03	1.61	2.95	0.13	0.23	0.34	0.54	
	XI	0.02	0.02	0.10	0.46	0.97	1.58	2.91	0.13	0.22	0.33	0.51	
	XII	0.02	0.02	0.17	0.48	0.97	1.58	2.89	0.21	0.27	0.37	0.54	
	2014	I	0.02	0.04	0.20	0.49	0.96	1.58	2.90	0.22	0.29	0.40	0.56
		II	0.04	0.04	0.16	0.47	0.89	1.54	2.85	0.22	0.29	0.39	0.55
		III	0.04	0.04	0.19	0.45	0.83	1.48	2.75	0.23	0.31	0.41	0.58
		IV	0.04	0.05	0.25	0.46	0.83	1.47	2.76	0.25	0.33	0.43	0.60
V		0.05	0.05	0.25	0.47	0.83	1.49	2.78	0.26	0.32	0.42	0.59	

<sup>1</sup> Месечните стойности на индексите са изчислени като средноаритметични от дневните стойности.

<sup>2</sup> От 1 февруари 2005 г. съгласно Решение на Управителния съвет на БНБ размерът на ОЛП е равен на средната аритметична величина от стойностите на индекса ЛЕОНИЯ (LEONIA: LEv OverNight Index Average, справочен индекс на сключените и изпълнени сделки с овърнайт депозити в левове) за работните дни на предходния календарен месец (базисен период).

<sup>3</sup> По данни на ЕЦБ.

Източник: БНБ.

**1.25. ЛИХВЕН ДИФЕРЕНЦИАЛ МЕЖДУ ОСНОВНИЯ  
ЛИХВЕН ПРОЦЕНТ И МЕСЕЧНИЯ ЛИБОР ЗА ЕВРОТО**

(%)

Дата	ОЛП	Лихвен процент (евро) (If)	Лихвен диференциал (ID) <sup>2</sup>
	ефективна годишна стойност (I) <sup>1</sup>		
1.1.2013	0.03	0.05	-0.02
1.П.2013	0.01	0.06	-0.05
1.П.2013	0.01	0.06	-0.05
1.IV.2013	0.01	0.06	-0.05
1.V.2013	0.02	0.06	-0.04
3.VI.2013	0.01	0.06	-0.05
1.VII.2013	0.02	0.07	-0.05
1.VIII.2013	0.02	0.08	-0.06
2.IX.2013	0.02	0.09	-0.06
1.X.2013	0.03	0.09	-0.06
1.XI.2013	0.02	0.10	-0.07
2.XII.2013	0.02	0.14	-0.12
1.1.2014	0.02	0.20	-0.18
3.П.2014	0.04	0.20	-0.16
3.П.2014	0.04	0.20	-0.16
1.IV.2014	0.04	0.21	-0.17
1.V.2014	0.05	0.24	-0.19
2.VI.2014	0.05	0.24	-0.18
1.VII.2014	0.03	0.08	-0.05

<sup>1</sup> Изчислена на годишна база.<sup>2</sup> Изчислен по формулата:  $ID = \left[ \frac{1+I/100}{1+If/100} - 1 \right] \times 100$ 

Източници: БНБ, Ройтерс.

**1.26. КОТИРОВКИ НА БЪЛГАРСКИТЕ  
ГЛОБАЛНИ ОБЛИГАЦИИ**

Дата	XS0145623624 (щ.д. на 100 щ.д. номинал)		XS0802005289 (евро на 100 евро номинал)	
	купува	продава	купува	продава
7.V.2014	105.05	105.15	108.76	109.16
8.V.2014	105.05	105.15	108.91	109.31
9.V.2014	105.02	105.12	108.89	109.29
10.V.2014	104.99	105.19	108.88	109.28
12.V.2014	105.02	105.12	108.90	109.30
13.V.2014	104.96	105.12	109.00	109.40
14.V.2014	104.90	105.10	109.07	109.47
15.V.2014	104.85	105.10	109.15	109.55
16.V.2014	104.85	105.10	108.75	109.15
19.V.2014	104.75	105.15	108.67	109.07
20.V.2014	104.75	105.05	108.78	109.18
21.V.2014	104.80	104.90	108.73	109.13
22.V.2014	104.75	104.85	108.76	109.06
23.V.2014	104.70	104.80	108.81	109.11
26.V.2014	104.70	104.80	108.85	109.15
27.V.2014	104.65	104.77	108.53	108.83
28.V.2014	104.55	104.75	108.53	108.83
29.V.2014	104.55	104.65	108.52	108.82
30.V.2014	104.75	105.15	108.48	108.78
31.V.2014	104.55	104.65	108.48	108.78
2.VI.2014	104.52	104.62	108.50	108.80
3.VI.2014	104.45	104.65	108.46	108.76
4.VI.2014	103.88	104.23	108.44	108.74
5.VI.2014	104.40	104.55	108.52	108.82
6.VI.2014	104.25	104.60	108.49	108.79
9.VI.2014	104.38	104.50	108.39	108.84
10.VI.2014	104.25	104.40	108.36	108.81
11.VI.2014	104.25	104.40	108.36	108.81
12.VI.2014	104.13	104.37	108.49	108.94
13.VI.2014	104.20	104.35	108.40	108.85
16.VI.2014	104.00	104.37	108.31	108.76
17.VI.2014	104.15	104.30	108.24	108.69
18.VI.2014	104.05	104.25	108.34	108.79
19.VI.2014	104.05	104.20	108.37	108.82
20.VI.2014	104.03	104.18	108.35	108.80
23.VI.2014	103.70	104.15	108.10	108.40
24.VI.2014	103.88	104.13	108.16	108.46
25.VI.2014	103.80	104.00	108.09	108.39
26.VI.2014	103.50	104.25	108.10	108.40
27.VI.2014	103.50	104.25	107.45	107.75
30.VI.2014	103.25	104.00	107.49	107.89

Източник: Блумбърг.

## 2.1. ПЛАТЕЖЕН БАЛАНС \*

	Месечни данни												Акмулирани данни от началото на годината			Акмулирани данни за последните дванадесет месеца			
	2013												2014			2013		2014	
	IV	V	VI	VII	VIII	IX	X	XI	XII	I	II	III	IV	квм 30.IV. 2013	квм 30.IV. 2014	квм 30.IV. 2013	квм 30.IV. 2014		
<b>А. Текуща сметка<sup>1</sup></b>	<b>465.8</b>	<b>-134.7</b>	<b>210.0</b>	<b>183.5</b>	<b>852.1</b>	<b>37.7</b>	<b>-37.8</b>	<b>-59.2</b>	<b>-354.4</b>	<b>-269.6</b>	<b>-90.8</b>	<b>360.4</b>	<b>-211.6</b>	<b>54.2</b>	<b>-211.6</b>	<b>453.5</b>	<b>485.4</b>		
Стоки: кредит (FOB)	1967.7	1691.9	1758.6	2041.1	2001.9	1937.4	2016.4	2015.7	1584.8	1586.5	1650.4	1631.6	1738.6	7180.3	6607.0	21708.3	21655.0		
Стоки: дебит (FOB)	-2126.8	-2013.8	-2064.1	-2270.8	-1883.3	-2216.3	-2201.9	-2197.8	-1945.2	-1924.4	-1851.4	-1918.2	-2089.7	-7788.2	-7783.7	-24431.0	-24577.0		
Търговски баланс <sup>2</sup>	-159.1	-322.0	-305.5	-229.6	118.7	-278.9	-185.5	-182.1	-360.4	-338.0	-201.0	-286.6	-351.1	-608.0	-1176.7	-2722.7	-2922.1		
Услуги: кредит	346.4	387.9	643.9	936.1	929.4	594.4	407.7	311.6	344.1	311.7	323.8	315.1	284.7	1214.0	1235.3	5838.6	5790.5		
Транспорт <sup>3</sup>	75.1	80.2	132.3	171.5	160.8	115.7	85.9	74.2	62.0	75.0	76.1	78.8	70.5	271.1	300.4	1111.3	1183.1		
Пътувания <sup>4</sup>	116.9	196.0	402.5	626.7	651.1	358.4	171.4	113.9	105.1	118.6	101.3	105.4	124.8	433.4	450.2	2935.1	3075.2		
Други услуги	154.4	111.7	109.1	137.9	117.5	120.3	150.4	123.4	177.1	118.1	146.4	130.8	89.3	509.5	484.7	1792.3	1532.2		
Услуги: дебит	-304.9	-287.4	-339.4	-348.8	-335.8	-332.2	-304.1	-290.6	-335.2	-267.1	-258.1	-274.9	-259.8	-1087.4	-1059.9	-3433.9	-3633.5		
Транспорт <sup>3</sup>	-85.0	-84.1	-90.9	-102.2	-89.3	-94.9	-91.7	-81.5	-74.3	-84.0	-79.3	-74.5	-75.1	-339.1	-312.9	-1017.6	-1021.8		
Пътувания <sup>4</sup>	-89.9	-104.0	-107.0	-121.7	-139.5	-119.6	-92.4	-81.1	-68.0	-73.3	-74.3	-94.3	-96.2	-317.2	-338.1	-1048.9	-1171.2		
Други услуги	-130.1	-99.3	-141.5	-124.9	-107.0	-117.8	-120.1	-128.1	-192.9	-109.7	-104.6	-106.2	-88.5	-431.1	-409.0	-1367.5	-1440.5		
Услуги, нето	41.5	100.5	304.5	587.3	593.6	262.2	103.6	20.9	8.9	44.6	65.7	40.2	24.9	126.6	175.4	2404.7	2157.0		
Стоки и нефакторни услуги, нето	-117.6	-221.5	-1.0	-357.7	712.2	-16.7	-81.9	-161.2	-351.5	-293.3	-135.3	-246.4	-326.2	-481.4	-1001.3	-318.0	-765.1		
Доход: кредит	75.1	87.8	81.0	85.8	74.1	80.3	82.3	66.2	66.1	54.0	54.8	66.5	69.4	237.2	244.7	740.8	868.3		
Компенсации на наетите <sup>5</sup>	37.7	43.7	43.3	43.0	38.5	43.3	41.1	31.1	21.1	18.6	25.2	33.1	41.9	101.8	118.7	343.9	423.8		
Инвестиционен доход	37.4	44.1	37.7	42.7	35.6	37.1	41.2	35.1	45.0	35.4	29.6	33.4	27.5	135.4	126.0	396.9	444.5		
Прекви инвестиции	2.4	3.4	4.4	2.0	1.1	1.7	2.9	2.6	1.5	0.7	0.1	1.7	0.8	-0.7	3.3	10.1	22.8		
Портьфейлни инвестиции	27.7	35.2	26.9	32.8	29.1	28.9	28.8	26.9	31.7	29.7	26.3	27.7	21.3	106.5	105.0	302.5	345.2		
Други инвестиции	7.3	5.5	6.4	7.9	5.3	6.4	9.6	5.7	11.8	5.0	3.2	4.0	5.4	29.6	17.7	84.3	76.4		
Доход: дебит	-209.1	-160.3	-174.1	-352.7	-167.0	-212.3	-157.3	-94.0	-204.4	-63.3	-63.6	-106.3	-79.8	-723.9	-313.1	-2285.3	-1835.3		
Компенсации на наетите	-1.1	-0.7	-0.5	-0.7	-0.6	-0.6	-1.0	-0.8	-2.0	-0.5	-0.6	-0.5	-0.6	-4.1	-2.2	-14.9	-9.2		
Инвестиционен доход	-208.0	-159.7	-173.5	-352.0	-166.4	-211.7	-156.3	-93.2	-202.4	-62.8	-63.0	-105.9	-79.2	-719.8	-310.9	-2270.4	-1826.1		
Прекви инвестиции	-181.5	-121.4	-118.2	-287.1	-128.3	-163.4	-134.4	-67.1	-144.7	-35.2	-41.1	-81.5	-68.9	-549.4	-226.8	-1735.0	-1391.4		
Портьфейлни инвестиции	-0.1	-0.1	-0.1	-39.9	-0.1	-0.1	-0.1	-0.1	-0.1	-14.7	-0.1	-0.2	-0.2	-41.8	-15.3	-62.2	-56.0		
Други инвестиции	-26.4	-38.1	-55.2	-25.0	-38.0	-48.2	-21.8	-26.0	-57.5	-12.9	-21.7	-24.2	-10.1	-128.6	-68.9	-473.2	-378.6		
Доход, нето	-134.0	-72.6	-93.0	-267.0	-92.9	-132.0	-75.0	-27.8	-138.3	-9.4	-8.8	-39.8	-10.5	-486.7	-68.4	-1544.5	-967.1		
Стоки, нефакторни услуги и доход, нето	-251.7	-294.1	-94.0	90.7	619.3	-148.7	-156.9	-189.0	-489.7	-302.7	-144.1	-286.2	-336.7	-968.1	-1069.7	-1862.5	-1732.2		
Текущи трансфери, нето	717.5	159.3	304.0	92.8	232.8	186.4	119.1	129.8	135.3	33.1	53.3	646.6	125.1	1022.3	858.1	2316.1	2217.6		
Текущи трансфери, кредит	772.5	205.0	359.2	153.6	281.6	253.8	154.2	162.4	208.6	95.1	162.0	697.9	173.3	1324.9	1128.4	2996.6	2906.8		
Текущи трансфери, дебит	-55.1	-45.6	-55.2	-60.8	-48.8	-67.4	-35.2	-32.6	-73.3	-62.0	-108.8	-51.3	-48.2	-302.6	-270.3	-680.6	-689.2		
<b>Б. Капиталова сметка<sup>1,6,7</sup></b>	<b>-0.6</b>	<b>90.3</b>	<b>34.8</b>	<b>38.6</b>	<b>72.6</b>	<b>55.0</b>	<b>51.5</b>	<b>86.0</b>	<b>21.8</b>	<b>-3.7</b>	<b>108.2</b>	<b>28.3</b>	<b>-5.3</b>	<b>15.8</b>	<b>127.4</b>	<b>543.8</b>	<b>578.0</b>		
Капиталови трансфери, нето	0.5	100.2	36.3	71.7	85.4	58.2	61.8	97.4	25.3	0.1	112.2	45.7	-1.5	-3.3	156.5	498.7	692.9		
Общо за групи А и Б	465.2	-44.5	244.8	222.1	924.6	92.7	13.7	26.7	-332.6	-273.3	17.4	388.6	-216.9	70.0	-84.2	997.4	1063.4		
<b>В. Финансова сметка<sup>1,6</sup></b>	<b>57.2</b>	<b>-130.6</b>	<b>-122.8</b>	<b>147.5</b>	<b>-408.0</b>	<b>-21.4</b>	<b>-541.2</b>	<b>-138.0</b>	<b>500.3</b>	<b>-314.4</b>	<b>-206.7</b>	<b>113.9</b>	<b>268.4</b>	<b>-751.6</b>	<b>-138.7</b>	<b>482.9</b>	<b>-852.7</b>		
Прекви инвестиции, нето	-78.0	128.7	167.9	282.6	110.3	20.0	31.5	253.5	-315.0	97.3	2.2	-18.4	99.5	277.8	180.7	245.5	860.2		
Прекви инвестиции в чужбина	-10.2	-23.1	-11.6	-15.6	-9.1	-17.2	-9.7	-2.9	-18.6	-11.9	-2.9	-16.0	-7.1	-27.3	-37.9	-248.3	-145.6		
Дялов капитал	-8.1	-17.2	-5.3	-11.8	-10.3	-11.2	-7.7	-3.7	-19.1	-4.8	-1.8	-5.5	-3.8	-22.7	-15.9	-206.4	-102.2		
Рейвистрирана печалба	-1.7	-1.7	-1.7	-0.7	-0.7	-0.7	0.0	0.0	0.0	0.0	0.0	0.0	0.0	7.2	0.0	15.7	-5.4		
Друг капитал	-0.4	-4.2	-4.6	-3.2	1.9	-5.3	-2.0	0.8	0.5	-7.1	-1.1	-10.6	-3.3	-11.8	-22.0	-57.6	-38.0		

(продължава)



## 2.1. ПЛАТЕЖЕН БАЛАНС \*

(продължение)

	Месечни данни												Акумулирани данни от началото на годината			Акумулирани данни за последните дванадесет месеца		
	2013						2014						към 30.IV. 2013	към 30.IV. 2014	към 30.IV. 2013	към 30.IV. 2014		
	IV	V	VI	VII	VIII	IX	X	XI	XII	I	II	III	IV	2013	2014	2013	2014	
Преки инвестиции в България <sup>8</sup>	-67.8	151.8	179.5	298.3	119.4	37.2	41.2	256.4	-296.4	109.2	5.1	-2.4	106.6	305.1	218.5	493.9	1005.8	
Дялов капитал	25.3	71.6	208.6	56.7	46.7	79.0	50.9	32.0	211.4	-4.5	27.5	19.5	-9.3	260.2	33.1	1059.2	790.1	
Реинвестирана печалба	9.4	9.4	9.4	14.3	14.3	14.3	12.6	12.6	12.6	19.0	19.0	19.0	19.3	50.0	76.5	-212.6	175.8	
Друг капитал <sup>9</sup>	-102.5	70.8	-38.5	227.3	58.4	-56.1	-22.3	211.8	-520.4	94.6	-41.4	-40.9	96.6	-5.0	108.9	-352.8	39.9	
Сливания и придобивания, нето <sup>10</sup>	0.0	0.0	0.0	0.0	0.0	0.0	0.0	0.0	0.0	0.0	0.0	0.0	0.0	0.0	0.0	0.0	0.0	
Портофейлни инвестиции, нето	-44.8	-19.3	-141.6	-122.5	53.4	-57.0	-64.3	942.0	-97.7	16.2	-197.7	18.5	-63.5	-621.1	-226.5	-1338.1	266.4	
Портофейлни инвестиции – активи <sup>11</sup>	-48.9	-13.1	-122.5	-117.8	60.6	-38.0	-67.2	73.8	-113.6	47.9	-187.1	-17.1	-55.3	-304.5	-211.5	-1695.0	-549.3	
Портофейлни инвестиции – пасиви	4.1	-6.2	-19.1	-4.8	-7.2	-19.0	2.9	868.1	15.9	-31.7	-10.6	35.5	-8.2	-316.6	-15.0	356.9	815.7	
Финансови деривати, нето	-44.3	-41.2	-5.9	-8.3	0.0	-2.0	-5.3	-3.3	-0.1	-0.3	-1.4	-0.8	-1.2	-53.2	-3.7	-78.5	-69.8	
Други инвестиции, нето	224.3	-198.8	-143.2	-4.2	-571.7	17.7	-503.1	-1330.1	913.1	-427.6	-9.9	114.6	233.6	-355.1	-89.2	1654.0	-1909.5	
Други инвестиции – активи	415.0	-290.4	-73.6	1.0	-391.4	41.9	-236.1	-661.6	311.8	-311.0	-65.3	-90.3	353.5	-361.5	-113.1	769.5	-1411.5	
Търговски кредити, нето <sup>12</sup>	0.0	0.0	0.0	0.0	0.0	0.0	0.0	0.0	0.0	0.0	0.0	0.0	0.0	0.0	0.0	-70.6	0.0	
Заеми	-169.2	19.0	1.0	60.7	30.1	-43.6	26.9	-101.4	-96.5	-54.3	-38.5	11.9	-4.4	-335.3	-85.3	-430.6	-189.2	
Валута и депозити <sup>13</sup>	617.1	-355.1	-95.4	-40.6	-417.2	85.5	-262.1	-507.6	416.6	-253.2	-10.2	-94.5	355.6	153.7	-2.3	1391.9	-1178.1	
Други активи	-32.9	45.7	20.8	-19.1	-4.3	0.0	-0.9	-52.6	-8.3	-3.5	-16.6	-7.7	2.2	-85.5	-25.6	-121.2	-44.1	
Други инвестиции – пасиви	-190.7	91.6	-69.6	-5.2	-180.3	-24.2	-266.9	-668.6	601.3	-116.6	55.5	204.9	-119.9	6.4	23.9	884.5	-498.0	
Търговски кредити, нето <sup>14</sup>	0.0	0.0	0.0	0.0	0.0	0.0	0.0	0.0	0.0	0.0	0.0	0.0	0.0	107.6	0.0	59.8	0.0	
Заеми	16.6	-18.5	-51.0	39.0	-71.4	-17.3	-130.9	-667.8	534.5	29.1	67.2	88.3	-38.6	432.2	146.1	1180.0	-237.4	
Валута и депозити	-214.1	75.1	-47.2	-32.8	-101.7	-18.3	-52.7	-8.8	-31.2	-168.9	-2.9	73.9	-99.5	-558.6	-197.4	-393.1	-415.0	
Други пасиви	6.9	35.0	28.7	-11.4	-7.1	11.5	-83.3	8.1	97.9	23.3	-8.9	42.7	18.2	25.2	75.2	37.8	154.5	
Общо за групи А, Б и В	522.4	-175.0	122.0	369.7	516.6	71.4	-527.5	-1111.2	167.7	-587.7	-189.3	502.5	51.5	-681.6	-223.0	1480.2	210.7	
<b>Г. Грешки и пропуски</b>	<b>8.0</b>	<b>210.5</b>	<b>-160.8</b>	<b>-119.3</b>	<b>-645.9</b>	<b>76.6</b>	<b>64.9</b>	<b>26.2</b>	<b>29.4</b>	<b>-39.7</b>	<b>-135.5</b>	<b>-103.7</b>	<b>58.2</b>	<b>167.1</b>	<b>-220.7</b>	<b>159.4</b>	<b>-739.0</b>	
<b>ОБЩ БАЛАНС (общо за групи А, Б, В и Г)</b>	<b>530.3</b>	<b>35.5</b>	<b>-38.8</b>	<b>250.4</b>	<b>-129.2</b>	<b>147.9</b>	<b>-462.6</b>	<b>-85.0</b>	<b>197.1</b>	<b>-627.4</b>	<b>-324.8</b>	<b>398.9</b>	<b>109.7</b>	<b>-514.5</b>	<b>-443.6</b>	<b>1639.6</b>	<b>-528.3</b>	
<b>Д. Резерви и друго финансиране</b>	<b>-530.3</b>	<b>-35.5</b>	<b>38.8</b>	<b>-250.4</b>	<b>129.2</b>	<b>-147.9</b>	<b>462.6</b>	<b>85.0</b>	<b>-197.1</b>	<b>627.4</b>	<b>324.8</b>	<b>-398.9</b>	<b>-109.7</b>	<b>514.5</b>	<b>443.6</b>	<b>-1639.6</b>	<b>528.3</b>	
Резервни активи на БНБ <sup>15</sup>	-530.3	-35.5	38.8	-250.4	129.2	-147.9	462.6	85.0	-197.1	627.4	324.8	-398.9	-109.7	514.5	443.6	-1639.6	528.3	
Ползвани кредити от МВФ, нето	0.0	0.0	0.0	0.0	0.0	0.0	0.0	0.0	0.0	0.0	0.0	0.0	0.0	0.0	0.0	0.0	0.0	
Извънредно финансиране	0.0	0.0	0.0	0.0	0.0	0.0	0.0	0.0	0.0	0.0	0.0	0.0	0.0	0.0	0.0	0.0	0.0	

\* Аналитично представяне на платежния баланс в съответствие с петото издание на Ръководството по платежен баланс на МВФ.

1 Предварителни данни. В съответствие с практиката на БНБ за ревизиите и изискванията на ЕЦБ относно ревизиите на данните (включени в Календара на ЕЦБ за обмен на данните за платежния баланс, международната инвестиционна позиция, резервните активи в рамките на ЕСЦБ), данните за периода януари – март 2014 г. са ревизирани. С отчета за май 2014 г. предстои ревизия на данните за платежния баланс за април 2014 г.

2 Предварителни данни на НСИ към 4 юни 2014 г., които включват данни от системата *Интерстат* за страните от ЕС и данни от митнически декларации за страните извън ЕС. Оценката на вноса по цени *FOB* е на база на методологията на БНБ и НСИ.

3 Оценки по методологията на БНБ и НСИ.

4 Оценки по методологията на БНБ. Данните се базират на предварителна информация от НСИ за броя на чуждестранните граждани, посетили страната, и българските граждани, пътували в чужбина, оценена на БНБ за разходите/приходите по време на едно пътуване.

5 Оценки по методологията на БНБ.

6 Отрицателният знак (-) показва изтичане на капитал (нарастване на активи или намаляване на пасиви).

7 Капиталовата сметка включва статите *капиталови трансфери* и *придобивания/намаляване на непроизведени нефинансови активи*.

8 Предварителни данни. Данни от фирми с чуждестранно участие, Агенцията за приватизация, НСИ, Централния депозитар, банките и др. Данните включват само реинвестираната печалба на банките.

9 На база на получените в БНБ отчети за задълженията по финансови кредити на местни лица към чужбина. Поради тримесечната отчетност на тези задължения данните подлежат на ревизия.

10 В статията се отразяват сделките, които представляват придобивания или сливания.

11 По данни от банките, други небанкови финансови институции, застрахователни компании и пенсионни фондове.

12 Включени са отчетените външни вземания на страната по търговски кредити (платени аванси и вземания от доставчици). Поради тримесечната отчетност на тези вземания данните подлежат на ревизия.

13 За други сектори данни на Банката за международни разплащания (BIS). Включени са данни до септември 2013 г., публикувани през януари 2014 г.

14 Включени са отчетените външни задължения на страната по търговски кредити (получени аванси и задължения към доставчици). Поради тримесечната отчетност на тези задължения данните подлежат на ревизия.

15 Не се включват измененията на резервните активи на БНБ, дължими на курсови и ценови разлики, и тези, свързани със създаването на резервни активи (монетаризация/демонетаризация на злато, разпределение на СГП) и ресласификации. Отрицателният знак (-) показва увеличение на резервните активи, а положителният (+) – намаляване.

Източник: БНБ.

2.2. ИЗНОС И ВНОС

2.2.1. ИЗНОС. НАЧИН НА ИЗПОЛЗВАНЕ

Групи стоки	2013										2014								
	III	I грим.	IV	V	VI	II грим.	VII	VIII	IX	III грим.	X	XI	IV грим.	Общо	I	II	III	I грим.	
<b>Потребителски стоки</b>	<b>412.3</b>	<b>1207.5</b>	<b>437.9</b>	<b>390.2</b>	<b>434.2</b>	<b>1262.3</b>	<b>465.7</b>	<b>434.1</b>	<b>465.4</b>	<b>1365.1</b>	<b>493.9</b>	<b>491.5</b>	<b>390.2</b>	<b>1375.6</b>	<b>444.7</b>	<b>459.3</b>	<b>468.6</b>	<b>1372.6</b>	
Храни	72.7	222.2	80.3	77.5	82.8	240.6	92.1	87.8	105.3	285.1	124.8	119.0	96.9	340.6	1088.5	82.9	84.4	88.1	255.4
Цигари	20.5	58.4	19.3	18.5	21.0	58.8	16.5	20.1	20.1	56.7	16.5	7.6	16.6	40.7	214.7	17.4	19.9	19.6	56.9
Напитки	8.5	22.7	10.4	8.7	8.9	28.1	10.1	9.0	7.7	26.8	8.2	8.5	7.2	23.9	101.5	6.1	6.2	6.8	19.1
Дрехи и обувки	120.6	377.8	121.2	107.9	136.3	365.4	152.3	140.1	132.8	425.2	128.1	140.4	114.6	383.1	1551.5	151.1	138.3	128.9	418.3
Лекарства и козметика	68.2	182.2	77.3	63.1	62.3	202.7	67.9	65.9	70.2	204.0	72.0	82.7	59.4	214.1	803.0	67.5	80.9	81.9	230.3
Мебели и домакинско обзавеждане	61.0	171.9	66.2	63.9	65.2	195.4	70.0	57.8	74.5	202.4	80.1	75.4	50.4	205.9	775.6	61.0	66.4	71.0	198.5
Други	60.9	172.2	63.1	50.7	57.6	171.4	56.8	53.2	54.8	164.9	64.2	58.0	45.1	167.2	675.6	58.8	63.1	72.3	194.1
<b>Суровини и материали</b>	<b>821.8</b>	<b>2288.8</b>	<b>861.3</b>	<b>740.1</b>	<b>711.5</b>	<b>2312.9</b>	<b>887.6</b>	<b>886.5</b>	<b>873.0</b>	<b>2647.2</b>	<b>852.8</b>	<b>877.6</b>	<b>669.5</b>	<b>2399.9</b>	<b>9648.7</b>	<b>632.0</b>	<b>672.6</b>	<b>718.8</b>	<b>2023.4</b>
Чугун, желязо и стомана	67.2	176.7	63.9	47.3	43.0	154.2	50.9	49.5	54.3	154.7	49.6	44.7	37.1	131.5	617.0	43.9	48.6	50.9	143.3
Цветни метали	227.7	657.1	213.5	177.8	184.1	575.5	177.9	200.6	205.1	583.5	180.8	219.9	194.1	594.8	2411.0	165.3	197.4	204.6	567.4
Химически продукти	25.0	71.0	27.4	27.4	24.8	79.6	27.1	30.6	25.0	82.6	26.0	24.1	27.5	77.7	310.9	27.9	29.4	23.9	81.2
Пластмаси, каучук	50.5	147.4	61.3	53.9	55.1	170.3	59.4	56.3	58.7	174.4	61.3	59.9	44.6	165.8	658.0	50.7	52.1	51.9	154.7
Торове	23.1	64.5	16.0	19.8	11.1	46.9	11.6	9.2	6.3	27.1	7.7	11.9	12.1	31.7	170.3	5.6	24.5	21.0	51.0
Текстилни материали	34.3	94.9	39.6	37.9	37.4	114.9	37.6	27.5	33.2	98.3	35.7	32.8	23.5	92.0	400.0	33.9	32.9	36.7	103.5
Суровини за производство на храни	155.2	395.8	200.3	122.6	124.9	447.8	273.0	294.8	243.4	811.2	254.5	227.2	139.5	621.1	2275.9	93.3	81.0	99.9	274.2
Дървен материал и хартия, картон	36.6	100.7	39.3	38.5	38.0	115.8	40.8	36.1	38.3	115.2	38.4	38.3	32.1	108.8	440.4	37.7	37.1	37.8	112.6
Цимент	1.8	3.4	3.3	4.4	2.2	9.9	1.8	2.5	2.3	6.7	0.9	0.8	0.3	2.0	22.0	0.3	0.5	1.6	2.4
Топлон	10.9	47.0	14.6	19.2	6.6	40.3	14.6	9.1	13.8	37.4	7.1	17.2	18.8	43.2	167.9	15.5	6.4	12.5	34.4
Други	189.6	530.3	182.2	191.2	184.3	557.7	193.0	170.4	192.7	556.0	190.7	200.8	139.8	531.4	2175.4	158.0	162.7	178.1	498.8
<b>Инвестиционни стоки</b>	<b>348.1</b>	<b>940.9</b>	<b>353.8</b>	<b>302.6</b>	<b>346.6</b>	<b>1002.9</b>	<b>342.6</b>	<b>309.7</b>	<b>327.7</b>	<b>980.0</b>	<b>361.4</b>	<b>374.9</b>	<b>298.5</b>	<b>1034.9</b>	<b>3104.4</b>	<b>322.1</b>	<b>348.6</b>	<b>981.1</b>	
Машини, уреди и апарати	97.5	260.7	103.8	94.7	114.4	312.8	105.2	90.8	90.6	286.6	96.0	98.4	85.5	280.0	1140.1	82.4	87.7	105.8	275.9
Електрически машини	59.4	150.2	45.6	35.2	45.4	126.2	41.5	39.1	42.5	123.2	47.1	53.9	47.6	148.6	548.2	38.3	44.3	49.0	131.6
Транспортни средства	31.9	87.3	44.6	31.8	27.3	103.8	38.0	34.9	30.0	102.9	32.8	49.2	34.9	117.0	410.9	27.5	27.3	33.7	88.5
Резервни части и оборудване	89.8	250.5	92.8	82.2	89.3	264.4	89.1	80.4	97.4	266.9	103.7	97.5	70.0	271.3	1053.1	94.8	91.1	93.4	279.3
Други	69.5	192.2	66.9	58.7	70.2	195.7	68.7	64.5	67.2	200.3	81.8	75.8	60.5	218.1	806.4	67.5	71.8	66.6	205.8
<b>Общо неенергийни стоки</b>	<b>1582.2</b>	<b>4437.2</b>	<b>1652.9</b>	<b>1432.9</b>	<b>1492.3</b>	<b>4578.1</b>	<b>1695.8</b>	<b>1630.3</b>	<b>1666.1</b>	<b>4992.3</b>	<b>1708.1</b>	<b>1744.1</b>	<b>1358.2</b>	<b>4810.3</b>	<b>18817.9</b>	<b>1387.1</b>	<b>1454.0</b>	<b>1536.0</b>	<b>4377.1</b>
<b>Енергийни ресурси</b>	<b>193.7</b>	<b>770.4</b>	<b>312.6</b>	<b>257.0</b>	<b>264.2</b>	<b>833.8</b>	<b>343.2</b>	<b>369.5</b>	<b>268.9</b>	<b>981.6</b>	<b>305.6</b>	<b>268.9</b>	<b>224.5</b>	<b>799.0</b>	<b>3384.8</b>	<b>197.0</b>	<b>193.8</b>	<b>92.9</b>	<b>483.6</b>
Петролни продукти	162.8	661.1	283.8	237.3	238.6	759.7	309.1	308.3	208.9	826.3	255.8	220.9	180.4	657.0	2904.1	154.1	164.1	60.0	378.2
Други	30.9	109.3	28.7	19.8	25.6	74.2	34.1	61.3	60.0	155.4	49.8	48.1	44.1	141.9	480.8	42.9	29.6	32.8	105.4
Друг износ <sup>1</sup>	2.1	5.0	2.2	1.9	2.1	6.3	2.1	2.1	2.4	6.6	2.8	2.7	2.1	7.6	25.5	2.4	2.6	2.8	7.8
<b>ОБЩО ИЗНОС (FOB)</b>	<b>1778.0</b>	<b>5212.6</b>	<b>1967.7</b>	<b>1691.9</b>	<b>1758.6</b>	<b>5418.2</b>	<b>2041.1</b>	<b>2001.9</b>	<b>1937.4</b>	<b>5980.5</b>	<b>2016.4</b>	<b>2015.7</b>	<b>1584.8</b>	<b>5617.0</b>	<b>22228.2</b>	<b>1586.5</b>	<b>1650.4</b>	<b>1631.6</b>	<b>4868.5</b>

<sup>1</sup> Включва информацията за износ на стоки, неекспортирани другде.

Източници: Данни от митнически декларации, допълнени с данни от НСИ и обработени от БНБ. Данните са съгласувани с НСИ.

За 2013 г. – предварителни данни на НСИ, включващи данни от системата *Интерстат* към 25 февруари 2014 г. и данни от митнически декларации към 24 февруари 2014 г.

За 2014 г. – предварителни данни на НСИ, включващи данни от системата *Интерстат* към 27 май 2014 г. и данни от митнически декларации към 30 април 2014 г.

## 2.2.2. ВНОС. НАЧИН НА ИЗПОЛЗВАНЕ

Групи стоки	2013										2014							
	III	I грим.	IV	V	VI	II грим.	VII	VIII	IX	III грим.	X	XI	IV грим.	Общо	I	II	III	I грим.
<b>Потребителски стоки</b>	<b>382.4</b>	<b>1076.1</b>	<b>416.3</b>	<b>381.5</b>	<b>389.6</b>	<b>1187.4</b>	<b>411.4</b>	<b>370.6</b>	<b>420.8</b>	<b>1202.8</b>	<b>461.9</b>	<b>442.4</b>	<b>398.1</b>	<b>1302.3</b>	<b>368.7</b>	<b>377.3</b>	<b>426.3</b>	<b>1172.3</b>
Храни, напитки и цигари	125.8	351.3	126.8	124.5	133.2	384.6	129.7	129.7	137.0	396.4	146.2	137.4	129.6	413.2	1545.5	115.9	135.4	366.5
Мебели и домашно обзавеждане	55.1	143.3	63.2	56.3	57.1	176.6	59.8	52.4	63.4	175.6	68.5	77.9	64.3	210.7	706.1	45.6	49.9	155.9
Лекарства и козметика	75.9	240.7	98.7	79.4	79.2	257.4	91.1	80.1	83.4	254.6	95.7	92.9	84.5	273.1	1025.8	86.7	97.1	270.8
Дрехи и обувки	43.1	116.6	42.7	39.3	35.8	117.8	43.8	44.8	58.2	146.8	63.1	44.4	38.0	145.5	526.7	46.5	48.7	145.2
Автомобили	22.8	64.6	25.4	27.4	30.6	83.5	24.4	16.4	22.4	63.2	23.8	28.4	27.3	79.6	290.9	18.9	21.4	62.8
Други	59.8	159.6	59.4	54.5	53.7	167.7	62.6	47.3	56.3	166.2	64.7	61.4	54.3	180.3	673.7	55.1	55.0	171.1
<b>Суровини и материали</b>	<b>711.5</b>	<b>2239.0</b>	<b>825.9</b>	<b>721.1</b>	<b>726.1</b>	<b>2273.0</b>	<b>866.0</b>	<b>666.3</b>	<b>835.3</b>	<b>2367.6</b>	<b>828.7</b>	<b>781.9</b>	<b>663.1</b>	<b>2273.7</b>	<b>728.4</b>	<b>774.0</b>	<b>752.5</b>	<b>2254.9</b>
Руди	48.2	427.6	134.7	84.5	122.2	341.4	186.6	86.4	212.2	485.2	157.1	104.9	103.5	365.5	1619.7	126.1	154.7	541
Чугун, желязо и стомана	73.3	198.8	77.8	68.9	66.9	213.6	82.8	62.8	60.0	205.6	68.9	71.3	63.6	203.7	821.7	60.7	49.6	73.2
Цветни метали	63.0	179.8	72.2	55.2	49.1	176.5	51.1	52.4	62.1	165.7	74.2	70.3	46.3	190.8	712.7	74.7	53.1	179.3
Текстилни материали	86.6	249.6	103.7	108.7	100.7	313.2	98.9	62.4	87.4	248.6	106.7	110.6	89.0	306.3	1117.7	86.2	87.3	106.9
Дървен материал и хартия, картон	36.8	101.8	40.0	37.2	36.6	113.8	44.1	37.4	39.6	121.0	40.5	38.7	35.2	114.4	450.9	31.7	34.2	105.1
Химически продукти	67.1	158.8	54.4	44.0	42.1	140.5	37.0	38.9	36.1	112.0	40.0	33.1	34.6	107.7	518.9	51.8	66.4	185.7
Пластмаси, каучук	104.6	297.3	110.1	103.0	109.2	322.4	126.4	110.1	117.7	354.2	124.5	113.0	89.9	327.5	1301.4	91.4	105.4	117.9
Суровини за производство на храни	55.3	157.7	56.5	57.6	43.1	157.1	60.4	44.9	40.9	146.2	48.3	46.9	40.5	135.7	596.8	44.9	57.9	160.5
Кожи	7.0	18.4	8.9	10.7	8.6	28.2	8.4	3.6	6.1	18.1	8.1	9.1	7.4	24.6	89.3	5.3	6.3	19.1
Площи	11.0	29.0	10.7	8.1	7.3	26.1	15.2	5.0	9.0	29.1	12.0	21.6	15.6	49.1	133.4	14.5	11.7	10.6
Други	158.7	420.3	156.9	143.0	140.2	440.1	155.2	162.5	164.2	481.9	148.4	162.6	137.5	448.5	1790.8	141.2	147.6	166.3
<b>Инвестиционни стоки</b>	<b>428.6</b>	<b>1190.3</b>	<b>557.6</b>	<b>438.3</b>	<b>475.1</b>	<b>1471.1</b>	<b>554.1</b>	<b>435.9</b>	<b>507.1</b>	<b>1497.2</b>	<b>519.6</b>	<b>567.3</b>	<b>524.8</b>	<b>1611.6</b>	<b>5770.2</b>	<b>430.8</b>	<b>435.2</b>	<b>485.1</b>
Машини, уреди и апарати	165.7	430.8	170.3	162.0	182.0	514.3	216.6	157.9	184.4	558.8	174.2	182.2	197.7	554.2	2058.1	150.7	149.4	188.6
Електрически машини	56.1	181.7	55.1	62.4	66.4	183.9	68.3	71.4	64.9	204.6	76.4	75.1	79.6	231.2	801.3	69.6	65.3	58.6
Транспортни средства	73.8	198.9	136.9	76.6	84.1	297.6	83.9	57.6	93.2	234.8	102.4	110.0	91.6	304.1	1035.4	67.4	83.6	86.8
Резервни части и оборудване	71.1	209.3	82.0	74.3	73.2	229.5	93.1	75.3	87.2	255.5	92.0	87.9	89.3	269.3	963.5	83.3	75.5	82.3
Други	61.9	169.6	113.3	63.1	69.5	245.8	92.3	73.8	77.4	243.5	74.4	112.0	66.4	252.9	911.8	59.9	61.5	68.7
<b>Общо неенергийни стоки</b>	<b>1522.6</b>	<b>4505.4</b>	<b>1799.8</b>	<b>1540.9</b>	<b>1590.8</b>	<b>4931.5</b>	<b>1831.5</b>	<b>1472.9</b>	<b>1763.2</b>	<b>5067.6</b>	<b>1810.2</b>	<b>1791.6</b>	<b>1585.9</b>	<b>5187.7</b>	<b>19692.2</b>	<b>1527.9</b>	<b>1586.5</b>	<b>1663.9</b>
<b>Енергийни ресурси</b>	<b>441.5</b>	<b>1424.6</b>	<b>422.2</b>	<b>565.0</b>	<b>568.9</b>	<b>1556.1</b>	<b>548.0</b>	<b>499.2</b>	<b>560.0</b>	<b>1607.1</b>	<b>497.0</b>	<b>506.5</b>	<b>447.6</b>	<b>1451.0</b>	<b>6038.8</b>	<b>487.6</b>	<b>349.4</b>	<b>335.1</b>
<b>Горива</b>	<b>340.5</b>	<b>1092.9</b>	<b>327.2</b>	<b>430.0</b>	<b>433.9</b>	<b>1191.1</b>	<b>431.5</b>	<b>391.7</b>	<b>434.2</b>	<b>1257.5</b>	<b>379.0</b>	<b>368.0</b>	<b>358.3</b>	<b>1105.3</b>	<b>4646.8</b>	<b>324.6</b>	<b>230.2</b>	<b>240.4</b>
Суров петрол и природен газ	322.6	1033.0	309.7	405.8	407.1	1122.7	405.3	358.5	405.3	1169.2	346.2	341.5	333.4	1021.0	4345.9	304.4	208.2	219.2
Въглища	5.0	30.2	4.9	8.5	8.5	21.9	11.9	13.2	15.0	40.1	19.3	11.9	15.5	46.6	138.9	13.6	13.6	13.5
Други горива	12.9	29.7	12.5	15.7	18.3	46.5	14.3	19.9	13.9	48.2	13.5	14.6	9.5	37.6	162.0	6.7	8.5	7.7
<b>Други</b>	<b>101.1</b>	<b>331.7</b>	<b>95.0</b>	<b>134.9</b>	<b>135.0</b>	<b>364.9</b>	<b>116.4</b>	<b>107.5</b>	<b>125.7</b>	<b>349.6</b>	<b>118.0</b>	<b>138.5</b>	<b>89.3</b>	<b>345.8</b>	<b>1392.0</b>	<b>162.9</b>	<b>119.1</b>	<b>94.7</b>
Масла	101.1	331.7	95.0	134.9	135.0	364.9	116.4	107.5	125.7	349.6	118.0	138.5	89.3	345.8	1392.0	162.9	119.1	94.7
Електричество	0.0	0.0	0.0	0.0	0.0	0.0	0.0	0.0	0.0	0.0	0.0	0.0	0.0	0.0	0.0	0.0	0.0	0.0
Друг внос <sup>1</sup>	9.4	23.6	10.2	9.7	9.4	29.2	9.8	9.3	9.8	28.9	11.6	11.1	9.4	32.1	113.9	9.3	9.4	10.4
<b>ОБЩО ВНОС (CIF)</b>	<b>1973.5</b>	<b>5953.6</b>	<b>2232.2</b>	<b>2115.5</b>	<b>2169.1</b>	<b>6516.8</b>	<b>2389.2</b>	<b>1981.4</b>	<b>2333.0</b>	<b>6703.6</b>	<b>2318.8</b>	<b>2309.1</b>	<b>2042.9</b>	<b>6670.8</b>	<b>25844.9</b>	<b>2024.7</b>	<b>1945.3</b>	<b>2009.4</b>

<sup>1</sup> Включва информацията за вноса на стоки от Глава 99 „Митнически облекчения“, на Митническата тарифа и вноса на стоки, неклассифицирани другаде.

Източници: Данни от митнически декларации, допълнени с данни от НСИ и обработени от БНБ. Данните са съгласувани с НСИ.

За 2013 г. – предварителни данни на НСИ, включващи данни от системата *Импорстат* към 25 февруари 2014 г. и данни от митнически декларации към 24 февруари 2014 г.

За 2014 г. – предварителни данни на НСИ, включващи данни от системата *Импорстат* към 27 май 2014 г. и данни от митнически декларации към 30 април 2014 г.







2.3. БРУТЕН ВЪНШЕН ДЪЛГ<sup>1</sup>

Институционални сектори	2014												
	IV	V	VI	VII	VIII	IX	X	XI	XII	I	II	III	IV
<b>I. Държавно управление<sup>2</sup></b>	<b>3247.7</b>	<b>3249.3</b>	<b>3204.8</b>	<b>3198.9</b>	<b>3199.4</b>	<b>3163.9</b>	<b>3145.1</b>	<b>3126.5</b>	<b>3331.7</b>	<b>3353.2</b>	<b>3371.7</b>	<b>3385.5</b>	<b>3364.3</b>
Краткосрочни	0.0	0.0	0.0	0.0	0.0	0.0	0.0	0.0	0.0	0.0	0.0	0.0	0.0
Дългосрочни	3247.7	3249.3	3204.8	3198.9	3199.4	3163.9	3145.1	3126.5	3331.7	3353.2	3371.7	3385.5	3364.3
Облигации <sup>3</sup>	1817.9	1822.2	1824.8	1812.1	1811.6	1799.5	1791.5	1793.3	1787.7	1803.3	1780.6	1808.3	1804.7
Облигации, притежавани от резиденти <sup>4</sup>	-816.0	-835.9	-836.1	-825.7	-823.5	-820.4	-813.9	-820.4	-820.4	-819.2	-813.9	-807.8	-813.8
Заеми	2245.7	2243.0	2216.0	2217.8	2213.5	2200.3	2178.7	2167.4	2167.4	2550.6	2586.5	2566.6	2554.9
Прехвърляеми заеми, притежавани от резиденти	0.0	0.0	0.0	0.0	0.0	0.0	0.0	0.0	-181.5	-181.5	-181.5	-181.5	-181.5
<b>II. Централна банка</b>	<b>0.0</b>	<b>0.0</b>	<b>0.0</b>	<b>0.0</b>	<b>0.0</b>	<b>0.0</b>	<b>0.0</b>	<b>0.0</b>	<b>0.0</b>	<b>0.0</b>	<b>0.0</b>	<b>0.0</b>	<b>0.0</b>
<b>III. Банки<sup>5</sup></b>	<b>6103.4</b>	<b>6179.1</b>	<b>6200.3</b>	<b>6153.2</b>	<b>6010.5</b>	<b>5955.2</b>	<b>5700.8</b>	<b>5739.7</b>	<b>5757.5</b>	<b>5659.9</b>	<b>5661.1</b>	<b>5780.1</b>	<b>5680.4</b>
Краткосрочни	4468.7	4585.4	4567.3	4524.9	4435.2	4416.3	4286.0	4330.0	4305.9	4160.0	4145.2	4234.2	4202.6
Заеми	1337.3	1339.6	1340.4	1345.5	1364.4	1357.6	1365.6	1400.7	1427.1	1423.6	1424.0	1396.6	1449.6
Депозити	3026.4	3108.0	3061.9	3026.1	2925.2	2903.9	2849.2	2840.4	2806.8	2641.7	2635.5	2709.6	2609.5
Други задължения	105.0	137.8	165.0	153.2	145.7	154.9	71.3	89.0	72.0	94.8	85.7	128.0	143.4
Дългосрочни	1634.7	1593.6	1633.0	1628.3	1573.3	1538.9	1414.9	1409.6	1451.6	1499.8	1515.9	1545.9	1477.8
Облигации	88.4	81.0	81.0	81.0	81.0	81.0	81.0	121.0	121.0	121.0	121.0	121.0	121.0
Заеми	1546.3	1512.6	1552.0	1547.3	1494.2	1457.8	1333.8	1288.6	1330.6	1378.8	1394.8	1424.9	1356.7
<b>IV. Други сектори<sup>6</sup></b>	<b>12224.5</b>	<b>12226.4</b>	<b>12153.0</b>	<b>12175.8</b>	<b>12136.4</b>	<b>12154.8</b>	<b>12155.1</b>	<b>12310.7</b>	<b>12376.5</b>	<b>12536.1</b>	<b>12537.8</b>	<b>12646.9</b>	<b>12653.4</b>
Краткосрочни	5717.6	5942.8	5938.3	5977.6	5982.9	6071.5	6064.9	5410.4	5439.6	5455.9	5434.4	5521.6	5506.7
Инструменти на паричния пазар	0.0	0.0	0.0	0.0	0.0	0.0	0.0	0.0	0.0	0.0	0.0	0.0	0.0
Заеми	4205.4	4430.6	4426.1	4465.4	4470.7	4559.3	4552.7	3898.2	3927.4	3941.7	3922.2	4009.4	3994.5
Търговски кредити	1512.2	1512.2	1512.2	1512.2	1512.2	1512.2	1512.2	1512.2	1512.2	1512.2	1512.2	1512.2	1512.2
Други задължения	0.0	0.0	0.0	0.0	0.0	0.0	0.0	0.0	0.0	0.0	0.0	0.0	0.0
Дългосрочни	6506.9	6283.6	6214.7	6198.2	6153.5	6083.3	6090.2	6900.4	6936.9	7082.1	7103.4	7125.4	7146.7
Облигации	140.4	140.4	142.2	139.7	139.7	138.9	139.1	991.5	993.2	993.2	997.2	993.2	1000.2
Заеми	6366.5	6143.3	6072.5	6058.5	6013.8	5944.4	5951.2	5908.8	5943.7	6086.8	6106.2	6126.0	6146.5
<b>V. Пречи инвестиции: вътрешнофирмени заеми</b>	<b>16050.4</b>	<b>16141.4</b>	<b>16089.3</b>	<b>16156.0</b>	<b>16130.6</b>	<b>16138.6</b>	<b>16069.4</b>	<b>16297.9</b>	<b>15873.2</b>	<b>16090.9</b>	<b>16054.9</b>	<b>16039.6</b>	<b>16143.3</b>
<b>БРУТЕН ВЪНШЕН ДЪЛГ (I+II+III+IV+V)</b>	<b>37626.1</b>	<b>37796.1</b>	<b>37647.4</b>	<b>37683.9</b>	<b>37476.8</b>	<b>37412.5</b>	<b>37070.5</b>	<b>37474.7</b>	<b>37338.9</b>	<b>37640.0</b>	<b>37625.4</b>	<b>37852.1</b>	<b>37841.4</b>
Допълнителни показатели													
Дългосрочен външен дълг <sup>7</sup>	27439.7	27267.9	27141.9	27181.5	27058.7	26924.7	26719.6	27734.3	27593.3	28026.1	28045.8	28096.4	28132.1
Краткосрочен външен дълг	10186.3	10528.2	10505.5	10502.5	10418.1	10487.8	10350.9	9740.4	9745.5	9614.0	9579.6	9755.7	9709.3
Външен дълг на публичния сектор	4295.8	4280.9	4224.0	4208.6	4203.4	4145.8	4113.5	3883.1	4062.4	4080.9	4090.3	4089.4	4064.4
Външен дълг на частния сектор	33330.3	33515.2	33423.4	33475.3	33273.4	33266.7	32957.0	33591.6	33276.5	33559.1	33535.2	33762.8	33776.9
Революиращи кредити <sup>8</sup>	4321.7	4393.9	4384.6	4431.5	4451.6	4501.4	4609.9	4323.9	4287.4	4361.8	4354.5	4396.7	4451.7
Търговски кредити	2987.0	2987.0	2987.0	2987.0	2987.0	2987.0	2987.0	2987.0	2987.0	2987.0	2987.0	2987.0	2987.0
Заеми, платими при поискване <sup>8</sup>	8094.7	8116.8	8071.5	8015.3	7964.7	8025.6	8058.0	8108.0	7963.4	7972.3	7958.7	8044.2	7990.8
вкл. вътрешнофирмени заеми	5273.7	5281.1	5257.4	5192.0	5149.5	5143.5	5179.6	5242.4	5038.7	5071.4	5073.0	5078.3	5042.2
вкл. заеми на банки	169.0	174.0	174.0	179.0	189.0	184.0	184.0	184.0	179.0	179.0	179.0	179.0	169.6
Разпределени СТП <sup>10</sup>	705.2	704.0	702.4	696.4	699.4	693.9	688.8	689.0	682.5	693.4	684.3	684.8	683.5

<sup>1</sup> Предварителни данни. Равностойността в евро е изчислена по курса на съответните чуждестранни валути към края на периода.

<sup>2</sup> Източник: *Регистър на държавния и държавногарантирания дълг* на Министерството на финансите. Предварителни данни за април 2014 г. към 19 май 2014 г.

<sup>3</sup> Не се включват задълженията на фирмите от публичния сектор и държавногарантираният дълг.

<sup>4</sup> Включват се облигациите по външния дълг, емитирани на международните пазари, и държавните ценни книжа (депонирани в левове и чуждестранна валута), притежавани от резиденти, поради прилагането на резидентния принцип дългът се намалява с обема на ценните книжа, емитирани от резиденти на международните финансови пазари и притежавани от резиденти, поради което те се посочват със знак минус (по номинал).

<sup>5</sup> По данни от банките (вкл. данни за банките от публичния и частния сектор). Не са включени депозитите, свързани с условни задължения.

<sup>6</sup> Данни за фирмите от публичния и частния сектор, вкл. държавногарантирания кредити. Не се включват вътрешнофирмените заеми. Данните обхващат само кредитите, деклариращи в БНБ и за които тя е получила информация.

<sup>7</sup> В съответствие с изискванията на *Ръководството по статистика на външния дълг, 2003 г. (EXTERNAL DEBT STATISTICS, Guide for Compilers and Users, IMF, 2003)*, т.3.14, и т.5. задълженията по преки инвестиции се включват в външния дълг.

<sup>8</sup> Данните са включвани в размера на *орудията външен дълг*.

<sup>9</sup> Поради тримесечната отчетност на фирмите, данните подлежат на ревизия.

<sup>10</sup> В съответствие с действащата нормативна уредба в ЕС и летото издание на *Ръководството по платежен баланс* разпределените СТП следва да се отразят като дългосрочни задължения на Централната банка. За целите на националната и европейската статистика на външния дълг Централната банка ще приложи тези изчисления през септември 2014 г. с отчет за юли 2014 г.

Източник: БНБ.

2.4. ПОЛУЧЕНИ НОВИ КРЕДИТИ И ДЕПОЗИТИ<sup>1</sup>

Институционални сектори	2013								2014										
	IV	V	VI	II трим.	VII	VIII	IX	III трим.	X	XI	XII	IV трим.	Общо	I	II	III	I трим.	IV	
<b>I. Държавно управление<sup>2</sup></b>	0.8	18.0	6.7	25.6	8.9	9.6	6.3	24.8	9.9	11.1	422.8	443.7	715.5	15.4	43.9	38.1	97.3	0.0	
Краткосрочни	0.0	0.0	0.0	0.0	0.0	0.0	0.0	0.0	0.0	0.0	0.0	0.0	0.0	0.0	0.0	0.0	0.0	0.0	
Дългосрочни	0.8	18.0	6.7	25.6	8.9	9.6	6.3	24.8	9.9	11.1	422.8	443.7	715.5	15.4	43.9	38.1	97.3	0.0	
Облигации	0.0	0.0	7.9	7.9	0.0	0.0	4.4	4.4	0.0	0.0	5.4	5.4	19.1	0.0	0.0	26.9	26.9	0.0	
Облигации, притежавани от резиденти <sup>3</sup>	0.0	3.5	0.0	3.5	5.3	8.8	0.0	14.2	6.9	2.2	8.9	18.0	99.8	13.6	2.0	8.1	23.7	0.0	
Заеми	0.8	14.5	-1.2	14.2	3.5	0.8	1.8	6.2	3.0	8.8	408.5	420.3	596.6	1.8	41.9	3.0	46.7	0.0	
Прехвърляеми заеми, притежавани от резиденти	0.0	0.0	0.0	0.0	0.0	0.0	0.0	0.0	0.0	0.0	0.0	0.0	0.0	0.0	0.0	0.0	0.0	0.0	
<b>II. Централна банка</b>	0.0	0.0	0.0	0.0	0.0	0.0	0.0	0.0	0.0	0.0	0.0	0.0	0.0	0.0	0.0	0.0	0.0	0.0	
<b>III. Банки<sup>4</sup></b>	36.2	171.8	134.3	342.3	45.8	36.3	9.9	92.0	28.5	67.1	217.3	312.9	1030.0	33.3	30.5	165.9	229.7	35.4	
Краткосрочни	18.8	122.6	34.8	176.2	13.6	13.8	9.9	37.3	12.8	20.1	6.4	39.3	524.4	33.3	0.0	116.2	149.5	22.9	
Заеми	10.8	8.6	7.5	26.9	13.6	13.8	0.4	27.8	12.8	2.4	6.0	21.1	307.9	10.0	0.0	0.0	10.0	6.9	
Депозити <sup>5</sup>	0.0	81.4	0.0	81.4	0.0	0.0	0.0	0.0	0.0	0.0	0.0	0.0	96.5	0.0	0.0	73.9	73.9	0.0	
Други задължения	8.0	32.6	27.3	67.9	0.0	0.0	9.5	9.5	0.0	17.7	0.4	18.1	120.0	23.2	0.0	42.3	65.6	16.0	
Дългосрочни	17.4	49.3	99.5	166.1	32.2	22.5	0.0	54.7	15.7	47.0	211.0	273.7	505.6	0.0	30.5	49.7	80.2	12.5	
Облигации	15.4	0.0	0.0	15.4	0.0	0.0	0.0	0.0	0.0	40.0	0.0	40.0	55.4	0.0	0.0	0.0	0.0	0.0	
Заеми	2.0	49.3	99.5	150.8	32.2	22.5	0.0	54.7	15.7	7.0	211.0	233.7	450.2	0.0	30.5	49.7	80.2	12.5	
<b>IV. Други сектори<sup>6</sup></b>	134.4	233.9	47.7	416.0	77.9	177.0	42.2	297.0	96.7	891.6	459.1	1447.5	2412.7	90.5	56.4	76.8	223.8	53.7	
Краткосрочни	34.5	219.3	33.3	287.1	34.1	21.7	3.3	59.1	28.1	3.4	16.6	48.1	458.4	3.3	3.5	7.8	14.6	7.5	
Инструменти на паричния пазар	0.0	0.0	0.0	0.0	0.0	0.0	0.0	0.0	0.0	0.0	0.0	0.0	0.0	0.0	0.0	0.0	0.0	0.0	
Заеми	34.5	219.3	33.3	287.1	34.1	21.7	3.3	59.1	28.1	3.4	16.6	48.1	458.4	3.3	3.5	7.8	14.6	7.5	
Други задължения	0.0	0.0	0.0	0.0	0.0	0.0	0.0	0.0	0.0	0.0	0.0	0.0	0.0	0.0	0.0	0.0	0.0	0.0	
Дългосрочни	99.9	14.6	14.4	128.9	43.7	155.2	38.9	237.9	68.6	888.2	442.5	1399.3	1954.3	87.2	52.9	69.0	209.2	46.2	
Облигации	0.0	0.0	1.8	1.8	0.0	0.0	0.0	0.0	0.1	852.4	1.6	854.2	857.0	2.1	1.9	2.2	6.2	0.8	
Заеми	99.9	14.6	12.5	127.1	43.7	155.2	38.9	237.9	68.5	35.8	440.8	545.1	1097.4	85.1	51.1	66.9	203.0	45.4	
<b>V. Прекри инвестиции: вътрешнофирмени заеми</b>	137.4	158.7	155.6	451.7	222.4	93.8	139.7	455.9	140.7	170.1	134.9	445.8	1836.9	53.3	76.4	83.9	213.7	157.0	
<b>БРУТЕН ВЪНШЕН ДЪЛГ (II+III+IV+V)</b>	308.9	582.4	344.3	1235.6	355.0	316.6	198.1	869.6	275.8	1139.9	1234.2	2649.8	5995.1	192.5	207.2	364.7	764.5	246.0	
Допълнителни показатели																			
Дългосрочен външен дълг <sup>7</sup>	255.6	240.6	276.1	772.3	307.2	281.1	184.9	773.2	234.9	1116.4	1211.1	2562.4	5012.3	156.0	203.8	240.7	600.4	215.7	
Краткосрочен външен дълг	53.3	341.9	68.1	463.3	47.7	35.5	13.2	96.4	40.9	23.5	23.0	87.4	982.8	36.6	3.5	124.1	164.1	30.4	
Външен дълг на публичния сектор	0.8	213.0	7.0	220.8	8.9	9.6	6.3	24.8	9.9	11.1	423.1	444.1	913.1	15.4	43.9	38.1	97.3	0.0	
Външен дълг на частния сектор	308.0	369.4	337.3	1014.8	346.1	307.0	191.8	844.9	266.0	1128.8	811.0	2205.8	5082.0	177.1	163.3	326.7	667.2	246.0	
Револвиращи кредити <sup>8</sup>	641.8	672.8	641.5	1956.1	738.8	656.8	727.9	2123.5	768.9	764.1	970.3	2503.3	8402.2	489.9	325.9	324.3	1140.1	67.3	
Търговски кредити	0.0	0.0	0.0	0.0	0.0	0.0	0.0	0.0	0.0	0.0	0.0	0.0	108.0	0.0	0.0	0.0	0.0	0.0	

<sup>1</sup> Фактически получени кредити и депозити. Предварителни данни. Данните са преизчислени в евро по средномесечния курс на съответните валути.

<sup>2</sup> Източник: Регистър на държавния и държавногарантирания дълг на Министерството на финансите – предварителни данни за април 2014 г. към 19 май 2014 г. Не включва данни за задълженията на фирмите от публичния сектор, включително за държавногарантирания дълг.

<sup>3</sup> Податията представява изменението на задълженията към нерезиденти в резултат на сделки с резиденти. Премияването на облигациите от резиденти към нерезиденти представлява нарастване на задълженията към нерезиденти и се отразява със знак плюс.

<sup>4</sup> По данни от банките.

<sup>5</sup> Не са включени депозити, свързани с условни задължения.

<sup>6</sup> Включва получени кредити (без вътрешнофирмени кредити), декларирани в БНБ и за които тя е получила информация, както и държавногарантирани кредити (източник: Регистър на държавния и държавногарантирания дълг на Министерството на финансите – предварителни данни за април 2014 г. към 19 май 2014 г.).

<sup>7</sup> В съответствие с изискванията на Ръководството по статистика на външния дълг, 2003 г. (EXTERNAL DEBT STATISTICS, Guide for Compilers and Users, IMF 2003) т. 3.1.4 и 7.5 получените кредити по преки инвестиции се включват в дългосрочния външен дълг.

<sup>8</sup> Данните не се включват в таблицата получени нови кредити и депозити по институционални сектори.

Източник: БНБ.

2.5. ОБСЛУЖВАНЕ НА БРУТНИЯ ВЪНШЕН ДЪЛГ<sup>1</sup>

(млн. евро)

Институционални сектори	Април 2013 г.			Май 2013 г.			Юни 2013 г.			II тримесечие 2013 г.		
	Главница	Лихва	Общо	Главница	Лихва	Общо	Главница	Лихва	Общо	Главница	Лихва	Общо
<b>I. Държавно управление</b> <sup>2</sup>	<b>32.2</b>	<b>3.5</b>	<b>35.7</b>	<b>15.6</b>	<b>8.0</b>	<b>23.6</b>	<b>54.9</b>	<b>8.3</b>	<b>63.2</b>	<b>102.7</b>	<b>19.8</b>	<b>122.5</b>
<i>Краткосрочни</i>	<i>0.0</i>	<i>0.0</i>	<i>0.0</i>	<i>0.0</i>	<i>0.0</i>	<i>0.0</i>	<i>0.0</i>	<i>0.0</i>	<i>0.0</i>	<i>0.0</i>	<i>0.0</i>	<i>0.0</i>
<i>Дългосрочни</i>	<i>32.2</i>	<i>3.5</i>	<i>35.7</i>	<i>15.6</i>	<i>8.0</i>	<i>23.6</i>	<i>54.9</i>	<i>8.3</i>	<i>63.2</i>	<i>102.7</i>	<i>19.8</i>	<i>122.5</i>
Облигации	0.0	0.3	0.3	0.0	0.0	0.0	0.5	0.0	0.5	0.5	0.3	0.8
Облигации, притежавани от резиденти <sup>3</sup>	14.8	0.0	14.8	0.7	0.0	0.7	24.8	0.0	24.8	40.4	0.0	40.4
Заеми	17.4	3.2	20.5	14.9	8.0	22.8	29.6	8.3	37.9	61.8	19.5	81.3
Прехвърляеми заеми, притежавани от резиденти	0.0	0.0	0.0	0.0	0.0	0.0	0.0	0.0	0.0	0.0	0.0	0.0
<b>II. Централна банка</b>	<b>0.0</b>	<b>0.0</b>	<b>0.0</b>	<b>0.0</b>	<b>0.0</b>	<b>0.0</b>	<b>0.0</b>	<b>0.0</b>	<b>0.0</b>	<b>0.0</b>	<b>0.0</b>	<b>0.0</b>
<b>III. Банки</b> <sup>4</sup>	<b>261.7</b>	<b>6.1</b>	<b>267.8</b>	<b>93.2</b>	<b>1.5</b>	<b>94.8</b>	<b>109.6</b>	<b>3.3</b>	<b>113.0</b>	<b>464.6</b>	<b>10.9</b>	<b>475.5</b>
<i>Краткосрочни</i>	<i>247.5</i>	<i>0.0</i>	<i>247.5</i>	<i>2.3</i>	<i>0.0</i>	<i>2.3</i>	<i>50.1</i>	<i>0.0</i>	<i>50.1</i>	<i>299.9</i>	<i>0.0</i>	<i>300.0</i>
Заеми	21.2	0.0	21.2	2.3	0.0	2.3	4.8	0.0	4.8	28.2	0.0	28.2
Депозити	225.9	0.0	225.9	0.0	0.0	0.0	45.4	0.0	45.4	271.2	0.0	271.2
Други задължения	0.5	0.0	0.5	0.0	0.0	0.0	0.0	0.0	0.0	0.5	0.0	0.5
<i>Дългосрочни</i>	<i>14.2</i>	<i>6.1</i>	<i>20.2</i>	<i>90.9</i>	<i>1.5</i>	<i>92.5</i>	<i>59.5</i>	<i>3.3</i>	<i>62.8</i>	<i>164.6</i>	<i>10.9</i>	<i>175.5</i>
Облигации	0.0	0.0	0.0	7.3	0.0	7.3	0.0	0.0	0.0	7.3	0.0	7.3
Заеми	14.2	6.1	20.2	83.6	1.5	85.1	59.5	3.3	62.8	157.3	10.9	168.2
<b>IV. Други сектори</b> <sup>5</sup>	<b>66.4</b>	<b>9.9</b>	<b>76.3</b>	<b>242.6</b>	<b>11.6</b>	<b>254.2</b>	<b>106.8</b>	<b>23.4</b>	<b>130.2</b>	<b>415.8</b>	<b>44.9</b>	<b>460.7</b>
<i>Краткосрочни</i>	<i>33.4</i>	<i>2.0</i>	<i>35.4</i>	<i>10.1</i>	<i>0.2</i>	<i>10.2</i>	<i>20.5</i>	<i>1.0</i>	<i>21.4</i>	<i>63.9</i>	<i>3.2</i>	<i>67.1</i>
Инструменти на паричния пазар	0.0	0.0	0.0	0.0	0.0	0.0	0.0	0.0	0.0	0.0	0.0	0.0
Заеми	33.4	2.0	35.4	10.1	0.2	10.2	20.5	1.0	21.4	63.9	3.2	67.1
Други задължения	0.0	0.0	0.0	0.0	0.0	0.0	0.0	0.0	0.0	0.0	0.0	0.0
<i>Дългосрочни</i>	<i>33.0</i>	<i>7.9</i>	<i>40.9</i>	<i>232.5</i>	<i>11.4</i>	<i>243.9</i>	<i>86.4</i>	<i>22.4</i>	<i>108.8</i>	<i>351.9</i>	<i>41.7</i>	<i>393.6</i>
Облигации	0.4	0.0	0.4	0.0	0.0	0.0	0.0	0.0	0.0	0.4	0.0	0.4
Заеми	32.7	7.9	40.6	232.5	11.4	243.9	86.4	22.4	108.8	351.6	41.7	393.3
<b>V. Преки инвестиции: вътрешнофирмени заеми</b>	<b>96.2</b>	<b>15.1</b>	<b>111.3</b>	<b>105.2</b>	<b>15.5</b>	<b>120.7</b>	<b>197.6</b>	<b>18.9</b>	<b>216.5</b>	<b>399.0</b>	<b>49.5</b>	<b>448.5</b>
<b>БРУТЕН ВЪНШЕН ДЪЛГ (I+II+III+IV+V)</b>	<b>456.5</b>	<b>34.6</b>	<b>491.1</b>	<b>456.6</b>	<b>36.6</b>	<b>493.2</b>	<b>469.0</b>	<b>53.9</b>	<b>522.9</b>	<b>1 382.1</b>	<b>125.1</b>	<b>1 507.2</b>
<b>Допълнителни показатели</b>												
Дългосрочен външен дълг <sup>6</sup>	175.7	32.5	208.2	444.2	36.4	480.7	398.4	53.0	451.3	1 018.2	121.9	1 140.1
Краткосрочен външен дълг	280.9	2.0	282.9	12.4	0.2	12.5	70.6	1.0	71.6	363.8	3.2	367.0
Външен дълг на публичния сектор	38.9	5.1	44.1	221.6	12.7	234.3	66.3	9.9	76.2	326.9	27.7	354.6
Външен дълг на частния сектор	417.6	29.4	447.0	235.0	23.9	258.9	402.6	44.0	446.7	1 055.2	97.4	1 152.6
Революращи кредити <sup>7</sup>	699.5	3.6	703.1	600.9	9.4	610.3	647.0	5.1	652.1	1 947.5	18.1	1 965.5
Търговски кредити <sup>7</sup>	0.0	0.0	0.0	0.0	0.0	0.0	0.0	0.0	0.0	0.0	0.0	0.0

(продължава)



2.5. ОБСЛУЖВАНЕ НА БРУТНИЯ ВЪНШЕН ДЪЛГ<sup>1</sup>

(продължение)

(млн. евро)

Институционални сектори	Юли 2013 г.			Август 2013 г.			Септември 2013 г.			III тримесечие 2013 г.		
	Главница	Лихва	Общо	Главница	Лихва	Общо	Главница	Лихва	Общо	Главница	Лихва	Общо
<b>I. Държавно управление<sup>2</sup></b>	<b>8.5</b>	<b>39.9</b>	<b>48.4</b>	<b>9.8</b>	<b>0.9</b>	<b>10.8</b>	<b>34.6</b>	<b>6.8</b>	<b>41.4</b>	<b>52.9</b>	<b>47.6</b>	<b>100.5</b>
<i>Краткосрочни</i>	<i>0.0</i>	<i>0.0</i>	<i>0.0</i>	<i>0.0</i>	<i>0.0</i>	<i>0.0</i>	<i>0.0</i>	<i>0.0</i>	<i>0.0</i>	<i>0.0</i>	<i>0.0</i>	<i>0.0</i>
<i>Дългосрочни</i>	<i>8.5</i>	<i>39.9</i>	<i>48.4</i>	<i>9.8</i>	<i>0.9</i>	<i>10.8</i>	<i>34.6</i>	<i>6.8</i>	<i>41.4</i>	<i>52.9</i>	<i>47.6</i>	<i>100.5</i>
Облигации	0.5	74.8	75.4	3.0	0.1	3.1	0.1	0.1	0.2	3.6	75.0	78.6
Облигации, притежавани от резиденти <sup>3</sup>	6.9	-35.0	-28.0	1.8	0.0	1.8	21.1	0.0	21.1	29.8	-35.0	-5.1
Заеми	1.0	0.0	1.1	5.1	0.8	5.9	13.4	6.7	20.1	19.5	7.6	27.0
Прехвърляеми заеми, притежавани от резиденти	0.0	0.0	0.0	0.0	0.0	0.0	0.0	0.0	0.0	0.0	0.0	0.0
<b>II. Централна банка</b>	<b>0.0</b>	<b>0.0</b>	<b>0.0</b>	<b>0.0</b>	<b>0.0</b>	<b>0.0</b>	<b>0.0</b>	<b>0.0</b>	<b>0.0</b>	<b>0.0</b>	<b>0.0</b>	<b>0.0</b>
<b>III. Банки<sup>4</sup></b>	<b>83.0</b>	<b>4.0</b>	<b>86.9</b>	<b>185.3</b>	<b>5.1</b>	<b>190.4</b>	<b>66.2</b>	<b>3.0</b>	<b>69.3</b>	<b>334.5</b>	<b>12.1</b>	<b>346.6</b>
<i>Краткосрочни</i>	<i>47.7</i>	<i>0.0</i>	<i>47.7</i>	<i>109.3</i>	<i>3.4</i>	<i>112.7</i>	<i>30.9</i>	<i>0.0</i>	<i>30.9</i>	<i>187.9</i>	<i>3.4</i>	<i>191.3</i>
Заеми	3.5	0.0	3.5	0.0	3.4	3.4	12.5	0.0	12.5	16.0	3.4	19.4
Депозити	32.8	0.0	32.8	101.7	0.0	101.7	18.3	0.0	18.3	152.9	0.0	152.9
Други задължения	11.4	0.0	11.4	7.6	0.0	7.6	0.0	0.0	0.0	19.0	0.0	19.0
<i>Дългосрочни</i>	<i>35.3</i>	<i>4.0</i>	<i>39.2</i>	<i>76.0</i>	<i>1.8</i>	<i>77.8</i>	<i>35.4</i>	<i>3.0</i>	<i>38.4</i>	<i>146.6</i>	<i>8.7</i>	<i>155.4</i>
Облигации	0.0	0.0	0.0	0.0	0.0	0.0	0.0	0.0	0.0	0.0	0.0	0.0
Заеми	35.3	4.0	39.2	76.0	1.8	77.8	35.4	3.0	38.4	146.6	8.7	155.4
<b>IV. Други сектори<sup>5</sup></b>	<b>72.6</b>	<b>12.6</b>	<b>85.3</b>	<b>230.0</b>	<b>15.6</b>	<b>245.7</b>	<b>100.4</b>	<b>23.3</b>	<b>123.7</b>	<b>403.1</b>	<b>51.6</b>	<b>454.6</b>
<i>Краткосрочни</i>	<i>14.2</i>	<i>0.5</i>	<i>14.7</i>	<i>33.1</i>	<i>5.8</i>	<i>38.9</i>	<i>2.7</i>	<i>0.6</i>	<i>3.3</i>	<i>49.9</i>	<i>6.9</i>	<i>56.8</i>
Инструменти на паричния пазар	0.0	0.0	0.0	0.0	0.0	0.0	0.0	0.0	0.0	0.0	0.0	0.0
Заеми	14.2	0.5	14.7	33.1	5.8	38.9	2.7	0.6	3.3	49.9	6.9	56.8
Други задължения	0.0	0.0	0.0	0.0	0.0	0.0	0.0	0.0	0.0	0.0	0.0	0.0
<i>Дългосрочни</i>	<i>58.5</i>	<i>12.1</i>	<i>70.6</i>	<i>196.9</i>	<i>9.8</i>	<i>206.8</i>	<i>97.8</i>	<i>22.7</i>	<i>120.4</i>	<i>353.1</i>	<i>44.6</i>	<i>397.8</i>
Облигации	2.5	0.0	2.5	0.0	0.0	0.0	0.8	0.0	0.8	3.3	0.0	3.3
Заеми	56.0	12.1	68.1	196.9	9.8	206.7	97.0	22.7	119.7	349.9	44.6	394.5
<b>V. Преки инвестиции: вътрешнофирмени заеми</b>	<b>191.5</b>	<b>19.6</b>	<b>211.1</b>	<b>85.4</b>	<b>4.7</b>	<b>90.1</b>	<b>141.8</b>	<b>13.4</b>	<b>155.2</b>	<b>418.7</b>	<b>37.6</b>	<b>456.3</b>
<b>БРУТЕН ВЪНШЕН ДЪЛГ (I+II+III+IV+V)</b>	<b>355.6</b>	<b>76.1</b>	<b>431.7</b>	<b>510.6</b>	<b>26.3</b>	<b>536.9</b>	<b>343.0</b>	<b>46.5</b>	<b>389.5</b>	<b>1 209.2</b>	<b>149.0</b>	<b>1 358.2</b>
<b>Допълнителни показатели</b>												
Дългосрочен външен дълг <sup>6</sup>	293.7	75.6	369.3	368.2	17.1	385.4	309.5	45.9	355.4	971.4	138.6	1 110.0
Краткосрочен външен дълг	61.9	0.5	62.4	142.4	9.2	151.6	33.5	0.6	34.2	237.8	10.3	248.1
Външен дълг на публичния сектор	16.1	40.7	56.9	15.5	2.8	18.3	53.4	9.5	63.0	85.1	53.1	138.2
Външен дълг на частния сектор	339.4	35.4	374.8	495.1	23.5	518.6	289.6	37.0	326.5	1 124.1	95.9	1 220.0
Револвиращи кредити <sup>7</sup>	691.8	2.3	694.1	637.1	8.6	645.7	678.7	4.3	683.0	2 007.5	15.3	2 022.8
Търговски кредити <sup>7</sup>	0.0	0.0	0.0	0.0	0.0	0.0	0.0	0.0	0.0	0.0	0.0	0.0

(продължава)

2.5. ОБСЛУЖВАНЕ НА БРУТНИЯ ВЪНШЕН ДЪЛГ<sup>1</sup>

(продължение)

(млн. евро)

Институционални сектори	Октомври 2013 г.			Ноември 2013 г.			Декември 2013 г.			IV тримесечие 2013 г.		
	Главница	Лихва	Общо	Главница	Лихва	Общо	Главница	Лихва	Общо	Главница	Лихва	Общо
<b>I. Държавно управление<sup>2</sup></b>	<b>22.9</b>	<b>1.6</b>	<b>24.5</b>	<b>27.6</b>	<b>0.6</b>	<b>28.1</b>	<b>211.8</b>	<b>7.7</b>	<b>219.5</b>	<b>262.3</b>	<b>9.8</b>	<b>272.1</b>
<i>Краткосрочни</i>	<i>0.0</i>	<i>0.0</i>	<i>0.0</i>	<i>0.0</i>	<i>0.0</i>	<i>0.0</i>	<i>0.0</i>	<i>0.0</i>	<i>0.0</i>	<i>0.0</i>	<i>0.0</i>	<i>0.0</i>
<i>Дългосрочни</i>	<i>22.9</i>	<i>1.6</i>	<i>24.5</i>	<i>27.6</i>	<i>0.6</i>	<i>28.1</i>	<i>211.8</i>	<i>7.7</i>	<i>219.5</i>	<i>262.3</i>	<i>9.8</i>	<i>272.1</i>
Облигации	0.0	0.3	0.3	0.0	0.0	0.0	1.0	0.0	1.0	1.0	0.3	1.3
Облигации, притежавани от резиденти <sup>3</sup>	0.0	0.0	0.0	10.9	0.0	10.9	0.0	0.0	0.0	10.9	0.0	10.9
Заеми	22.9	1.3	24.2	16.6	0.6	17.2	29.3	7.7	37.0	68.9	9.5	78.4
Прехвърляеми заеми, притежавани от резиденти	0.0	0.0	0.0	0.0	0.0	0.0	181.5	0.0	181.5	181.5	0.0	181.5
<b>II. Централна банка</b>	<b>0.0</b>	<b>0.0</b>	<b>0.0</b>	<b>0.0</b>	<b>0.0</b>	<b>0.0</b>	<b>0.0</b>	<b>0.0</b>	<b>0.0</b>	<b>0.0</b>	<b>0.0</b>	<b>0.0</b>
<b>III. Банки<sup>4</sup></b>	<b>274.8</b>	<b>1.9</b>	<b>276.7</b>	<b>62.9</b>	<b>1.1</b>	<b>64.0</b>	<b>219.7</b>	<b>4.1</b>	<b>223.9</b>	<b>557.4</b>	<b>7.2</b>	<b>564.6</b>
<i>Краткосрочни</i>	<i>136.1</i>	<i>0.0</i>	<i>136.1</i>	<i>10.3</i>	<i>0.0</i>	<i>10.3</i>	<i>52.1</i>	<i>0.0</i>	<i>52.1</i>	<i>198.5</i>	<i>0.0</i>	<i>198.6</i>
Заеми	0.0	0.0	0.0	1.5	0.0	1.5	3.8	0.0	3.8	5.3	0.0	5.3
Депозити	52.7	0.0	52.7	8.8	0.0	8.8	31.2	0.0	31.2	92.7	0.0	92.7
Други задължения	83.5	0.0	83.5	0.0	0.0	0.0	17.1	0.0	17.1	100.6	0.0	100.6
<i>Дългосрочни</i>	<i>138.7</i>	<i>1.9</i>	<i>140.6</i>	<i>52.6</i>	<i>1.1</i>	<i>53.7</i>	<i>167.6</i>	<i>4.1</i>	<i>171.8</i>	<i>358.9</i>	<i>7.2</i>	<i>366.1</i>
Облигации	0.0	0.0	0.0	0.0	0.0	0.0	0.0	0.0	0.0	0.0	0.0	0.0
Заеми	138.7	1.9	140.6	52.6	1.1	53.7	167.6	4.1	171.8	358.9	7.2	366.1
<b>IV. Други сектори<sup>5</sup></b>	<b>102.7</b>	<b>7.7</b>	<b>110.4</b>	<b>248.5</b>	<b>7.1</b>	<b>255.6</b>	<b>263.5</b>	<b>18.1</b>	<b>281.5</b>	<b>614.7</b>	<b>32.8</b>	<b>647.5</b>
<i>Краткосрочни</i>	<i>35.5</i>	<i>1.8</i>	<i>37.3</i>	<i>199.5</i>	<i>0.7</i>	<i>200.2</i>	<i>38.1</i>	<i>0.6</i>	<i>38.7</i>	<i>273.2</i>	<i>3.1</i>	<i>276.2</i>
Инструменти на паричния пазар	0.0	0.0	0.0	0.0	0.0	0.0	0.0	0.0	0.0	0.0	0.0	0.0
Заеми	35.5	1.8	37.3	199.5	0.7	200.2	38.1	0.6	38.7	273.2	3.1	276.2
Други задължения	0.0	0.0	0.0	0.0	0.0	0.0	0.0	0.0	0.0	0.0	0.0	0.0
<i>Дългосрочни</i>	<i>67.1</i>	<i>5.9</i>	<i>73.1</i>	<i>49.1</i>	<i>6.4</i>	<i>55.4</i>	<i>225.4</i>	<i>17.4</i>	<i>242.8</i>	<i>341.6</i>	<i>29.8</i>	<i>371.3</i>
Облигации	0.0	0.0	0.0	0.0	0.0	0.0	0.0	0.0	0.0	0.0	0.0	0.0
Заеми	67.1	5.9	73.1	49.1	6.4	55.4	225.4	17.4	242.8	341.6	29.8	371.3
<b>V. Пречи инвестиции: вътрешнофирмени заеми</b>	<b>281.7</b>	<b>7.5</b>	<b>289.2</b>	<b>98.7</b>	<b>7.7</b>	<b>106.3</b>	<b>626.1</b>	<b>51.7</b>	<b>677.8</b>	<b>1 006.5</b>	<b>66.8</b>	<b>1 073.3</b>
<b>БРУТЕН ВЪНШЕН ДЪЛГ (I+II+III+IV+V)</b>	<b>682.1</b>	<b>18.7</b>	<b>700.8</b>	<b>437.6</b>	<b>16.4</b>	<b>454.1</b>	<b>1 321.1</b>	<b>81.5</b>	<b>1 402.7</b>	<b>2 440.9</b>	<b>116.7</b>	<b>2 557.6</b>
<b>Допълнителни показатели</b>												
Дългосрочен външен дълг <sup>6</sup>	510.5	16.9	527.4	227.8	15.7	243.6	1 230.9	80.9	1 311.8	1 969.2	113.6	2 082.8
Краткосрочен външен дълг	171.7	1.8	173.4	209.8	0.7	210.5	90.2	0.6	90.8	471.7	3.1	474.8
Външен дълг на публичния сектор	32.8	2.2	35.0	231.6	2.0	233.6	227.0	9.7	236.6	491.4	13.9	505.2
Външен дълг на частния сектор	649.3	16.5	665.8	206.1	14.4	220.5	1 094.1	71.9	1 166.0	1 949.5	102.8	2 052.4
Револвиращи кредити <sup>7</sup>	660.3	3.2	663.5	1 047.7	11.9	1 059.5	955.0	6.8	961.7	2 662.9	21.8	2 684.7
Търговски кредити <sup>7</sup>	0.0	0.0	0.0	0.0	0.0	0.0	0.0	0.0	0.0	0.0	0.0	0.0

(продължава)

2.5. ОБСЛУЖВАНЕ НА БРУТНИЯ ВЪНШЕН ДЪЛГ<sup>1</sup>

(продължение)

(млн. евро)

Институционални сектори	Общо 2013 г.			Януари 2014 г.			Февруари 2014 г.			Март 2014 г.		
	Главница	Лихва	Общо	Главница	Лихва	Общо	Главница	Лихва	Общо	Главница	Лихва	Общо
<b>I. Държавно управление<sup>2</sup></b>	<b>828.4</b>	<b>125.4</b>	<b>953.8</b>	<b>4.4</b>	<b>15.3</b>	<b>19.6</b>	<b>16.2</b>	<b>1.1</b>	<b>17.3</b>	<b>23.1</b>	<b>5.9</b>	<b>29.0</b>
<i>Краткосрочни</i>	<i>0.0</i>	<i>0.0</i>	<i>0.0</i>	<i>0.0</i>	<i>0.0</i>	<i>0.0</i>	<i>0.0</i>	<i>0.0</i>	<i>0.0</i>	<i>0.0</i>	<i>0.0</i>	<i>0.0</i>
<i>Дългосрочни</i>	<i>828.4</i>	<i>125.4</i>	<i>953.8</i>	<i>4.4</i>	<i>15.3</i>	<i>19.6</i>	<i>16.2</i>	<i>1.1</i>	<i>17.3</i>	<i>23.1</i>	<i>5.9</i>	<i>29.0</i>
Облигации	795.7	198.9	994.5	0.0	33.2	33.2	5.4	0.2	5.6	0.7	0.1	0.8
Облигации, притежавани от резиденти <sup>3</sup>	-315.1	-116.5	-431.6	2.9	-18.3	-15.4	6.7	0.0	6.7	0.6	0.0	0.6
Заеми	166.3	43.0	209.3	1.5	0.3	1.8	4.1	0.9	5.0	21.9	5.8	27.7
Прехвърляеми заеми, притежавани от резиденти	181.5	0.0	181.5	0.0	0.0	0.0	0.0	0.0	0.0	0.0	0.0	0.0
<b>II. Централна банка</b>	<b>0.0</b>	<b>0.0</b>	<b>0.0</b>	<b>0.0</b>	<b>0.0</b>	<b>0.0</b>	<b>0.0</b>	<b>0.0</b>	<b>0.0</b>	<b>0.0</b>	<b>0.0</b>	<b>0.0</b>
<b>III. Банки<sup>4</sup></b>	<b>1 770.0</b>	<b>42.1</b>	<b>1 812.0</b>	<b>181.2</b>	<b>3.5</b>	<b>184.7</b>	<b>26.9</b>	<b>2.7</b>	<b>29.6</b>	<b>44.9</b>	<b>5.4</b>	<b>50.3</b>
<i>Краткосрочни</i>	<i>1 076.5</i>	<i>3.5</i>	<i>1 080.0</i>	<i>177.1</i>	<i>0.0</i>	<i>177.2</i>	<i>14.8</i>	<i>0.0</i>	<i>14.8</i>	<i>24.6</i>	<i>0.0</i>	<i>24.7</i>
Заеми	70.5	3.5	74.0	7.5	0.0	7.5	3.0	0.0	3.0	24.6	0.0	24.7
Депозити	876.4	0.0	876.4	168.9	0.0	168.9	2.9	0.0	2.9	0.0	0.0	0.0
Други задължения	129.6	0.0	129.6	0.7	0.0	0.7	8.9	0.0	8.9	0.0	0.0	0.0
<i>Дългосрочни</i>	<i>693.5</i>	<i>38.6</i>	<i>732.0</i>	<i>4.0</i>	<i>3.5</i>	<i>7.5</i>	<i>12.2</i>	<i>2.7</i>	<i>14.8</i>	<i>20.2</i>	<i>5.4</i>	<i>25.6</i>
Облигации	7.3	0.0	7.3	0.0	0.0	0.0	0.0	0.0	0.0	0.0	0.0	0.0
Заеми	686.1	38.6	724.7	4.0	3.5	7.5	12.2	2.7	14.8	20.2	5.4	25.6
<b>IV. Други сектори<sup>5</sup></b>	<b>1 653.1</b>	<b>180.4</b>	<b>1 833.6</b>	<b>53.8</b>	<b>6.1</b>	<b>59.9</b>	<b>55.5</b>	<b>13.7</b>	<b>69.2</b>	<b>46.8</b>	<b>6.2</b>	<b>53.0</b>
<i>Краткосрочни</i>	<i>444.4</i>	<i>24.0</i>	<i>468.4</i>	<i>0.7</i>	<i>0.0</i>	<i>0.7</i>	<i>27.3</i>	<i>6.9</i>	<i>34.2</i>	<i>1.9</i>	<i>0.1</i>	<i>2.0</i>
Инструменти на паричния пазар	0.0	0.0	0.0	0.0	0.0	0.0	0.0	0.0	0.0	0.0	0.0	0.0
Заеми	444.4	24.0	468.4	0.7	0.0	0.7	27.3	6.9	34.2	1.9	0.1	2.0
Други задължения	0.0	0.0	0.0	0.0	0.0	0.0	0.0	0.0	0.0	0.0	0.0	0.0
<i>Дългосрочни</i>	<i>1 208.7</i>	<i>156.4</i>	<i>1 365.2</i>	<i>53.1</i>	<i>6.1</i>	<i>59.2</i>	<i>28.2</i>	<i>6.8</i>	<i>35.0</i>	<i>44.9</i>	<i>6.1</i>	<i>51.0</i>
Облигации	4.9	0.0	4.9	0.0	0.0	0.0	0.0	0.0	0.0	0.0	0.0	0.0
Заеми	1 203.8	156.4	1 360.2	53.1	6.1	59.2	28.2	6.8	35.0	44.9	6.1	51.0
<b>V. Преки инвестиции: вътрешнофирмени заеми</b>	<b>2 184.5</b>	<b>194.4</b>	<b>2 378.9</b>	<b>68.9</b>	<b>2.5</b>	<b>71.4</b>	<b>81.8</b>	<b>5.3</b>	<b>87.1</b>	<b>63.4</b>	<b>16.3</b>	<b>79.7</b>
<b>БРУТЕН ВЪНШЕН ДЪЛГ (I+II+III+IV+V)</b>	<b>6 436.0</b>	<b>542.3</b>	<b>6 978.3</b>	<b>308.2</b>	<b>27.5</b>	<b>335.7</b>	<b>180.4</b>	<b>22.7</b>	<b>203.2</b>	<b>178.3</b>	<b>33.7</b>	<b>212.0</b>
<b>Допълнителни показатели</b>												
Дългосрочен външен дълг <sup>6</sup>	4 915.1	514.8	5 429.8	130.4	27.4	157.8	138.3	15.9	154.2	151.8	33.6	185.3
Краткосрочен външен дълг	1 520.9	27.5	1 548.4	177.9	0.0	177.9	42.1	6.9	49.0	26.5	0.1	26.6
Външен дълг на публичния сектор	1 345.3	149.5	1 494.8	8.1	15.3	23.4	21.7	2.1	23.8	35.8	7.1	42.9
Външен дълг на частния сектор	5 090.6	392.8	5 483.4	300.2	12.1	312.3	158.7	20.6	179.4	142.5	26.6	169.1
Револвиращи кредити <sup>7</sup>	8 254.2	74.5	8 328.8	417.7	0.3	418.0	332.6	0.3	332.9	281.9	31.9	313.8
Търговски кредити <sup>7</sup>	0.0	0.0	0.0	0.0	0.0	0.0	0.0	0.0	0.0	0.0	0.0	0.0

(продължава)

2.5. ОБСЛУЖВАНЕ НА БРУТНИЯ ВЪНШЕН ДЪЛГ<sup>1</sup>

(продължение)

(млн. евро)

Институционални сектори	I тримесечие 2014 г.			Април 2014 г.		
	Главница	Лихва	Общо	Главница	Лихва	Общо
<b>I. Държавно управление<sup>2</sup></b>	<b>43.8</b>	<b>22.2</b>	<b>65.9</b>	<b>20.4</b>	<b>1.6</b>	<b>22.0</b>
<i>Краткосрочни</i>	<i>0.0</i>	<i>0.0</i>	<i>0.0</i>	<i>0.0</i>	<i>0.0</i>	<i>0.0</i>
<i>Дългосрочни</i>	<i>43.8</i>	<i>22.2</i>	<i>65.9</i>	<i>20.4</i>	<i>1.6</i>	<i>22.0</i>
Облигации	6.1	33.5	39.6	0.0	0.6	0.6
Облигации, притежавани от резиденти <sup>3</sup>	10.1	-18.3	-8.2	8.6	0.0	8.6
Заеми	27.5	7.0	34.5	11.8	1.0	12.8
Прехвърляеми заеми, притежавани от резиденти	0.0	0.0	0.0	0.0	0.0	0.0
<b>II. Централна банка</b>	<b>0.0</b>	<b>0.0</b>	<b>0.0</b>	<b>0.0</b>	<b>0.0</b>	<b>0.0</b>
<b>III. Банки<sup>4</sup></b>	<b>252.9</b>	<b>11.6</b>	<b>264.6</b>	<b>190.2</b>	<b>1.4</b>	<b>191.6</b>
<i>Краткосрочни</i>	<i>216.5</i>	<i>0.1</i>	<i>216.6</i>	<i>110.0</i>	<i>0.0</i>	<i>110.0</i>
Заеми	35.2	0.1	35.2	10.0	0.0	10.0
Депозити	171.8	0.0	171.8	99.5	0.0	99.5
Други задължения	9.6	0.0	9.6	0.5	0.0	0.5
<i>Дългосрочни</i>	<i>36.4</i>	<i>11.6</i>	<i>48.0</i>	<i>80.2</i>	<i>1.4</i>	<i>81.6</i>
Облигации	0.0	0.0	0.0	0.0	0.0	0.0
Заеми	36.4	11.6	48.0	80.2	1.4	81.6
<b>IV. Други сектори<sup>5</sup></b>	<b>156.1</b>	<b>26.0</b>	<b>182.1</b>	<b>46.5</b>	<b>5.1</b>	<b>51.6</b>
<i>Краткосрочни</i>	<i>29.9</i>	<i>7.0</i>	<i>36.9</i>	<i>21.5</i>	<i>0.8</i>	<i>22.3</i>
Инструменти на паричния пазар	0.0	0.0	0.0	0.0	0.0	0.0
Заеми	29.9	7.0	36.9	21.5	0.8	22.3
Други задължения	0.0	0.0	0.0	0.0	0.0	0.0
<i>Дългосрочни</i>	<i>126.2</i>	<i>19.0</i>	<i>145.2</i>	<i>25.0</i>	<i>4.3</i>	<i>29.3</i>
Облигации	0.0	0.0	0.0	0.0	0.0	0.0
Заеми	126.2	19.0	145.2	25.0	4.3	29.3
<b>V. Преки инвестиции: вътрешнофирмени заеми</b>	<b>214.1</b>	<b>24.1</b>	<b>238.2</b>	<b>53.2</b>	<b>6.8</b>	<b>60.1</b>
<b>БРУТЕН ВЪНШЕН ДЪЛГ (I+II+III+IV+V)</b>	<b>666.9</b>	<b>83.9</b>	<b>750.8</b>	<b>310.3</b>	<b>14.9</b>	<b>325.2</b>
<b>Допълнителни показатели</b>						
Дългосрочен външен дълг <sup>6</sup>	420.5	76.9	497.3	178.8	14.0	192.9
Краткосрочен външен дълг	246.5	7.0	253.5	131.5	0.9	132.3
Външен дълг на публичния сектор	65.6	24.5	90.1	24.8	1.7	26.5
Външен дълг на частния сектор	601.3	59.4	660.7	285.5	13.2	298.7
Револвиращи кредити <sup>7</sup>	1 032.2	32.4	1 064.7	31.9	0.0	31.9
Търговски кредити <sup>7</sup>	0.0	0.0	0.0	0.0	0.0	0.0

<sup>1</sup> Фактически плащания. Предварителни данни. Данните са преизчислени в евро по средномесечния курс на съответните валути.<sup>2</sup> Източник: Регистър на държавния и държавногарантирания дълг на Министерството на финансите – предварителни данни за април 2014 г. към 19 май 2014 г. Не включва данни за плащанията на фирмите от публичния сектор и за държавногарантирания дълг.<sup>3</sup> Поради прилагане на резидентния принцип плащанията по външния дълг се намаляват с плащанията по ценните книжа, притежавани от резиденти, и се увеличават с размера на преминалите от нерезиденти към резиденти ценни книжа (емитирани от резиденти на международните финансови пазари).<sup>4</sup> По данни от банките. Не са включени депозитите, свързани с условни задължения.<sup>5</sup> Включва извършени плащания на главница и лихви по кредити (без вътрешнофирмени кредити), декларирани в БНБ и за които тя е получила информацията, и плащанията по държавногарантирания дълг.<sup>6</sup> В съответствие с изискванията на Ръководството по статистика на външния дълг, 2003 г. (EXTERNAL DEBT STATISTICS, Guide for Compilers and Users, IMF 2003) т. 3.14 и 7.5 плащанията по преки инвестиции се включват в обслужването на дългосрочния външен дълг.<sup>7</sup> Данните не се включват в таблицата обслужване на brutния външен дълг.

Източник: БНБ.

## 2.6. ИНДИКАТОРИ НА ВЪНШНИЯ ДЪЛГ\*

(%)

	2013 г.				2014 г.			
	III	VI	IX	XII	I	II	III	IV
<b>Брутен външен дълг/БВП</b>	<b>94.86</b>	<b>94.26</b>	<b>93.67</b>	<b>93.49</b>	<b>92.29</b>	<b>92.25</b>	<b>92.81</b>	<b>92.78</b>
Краткосрочен дълг/брутен външен дълг	27.56	27.91	28.03	26.10	25.54	25.46	25.77	25.66
Краткосрочен дълг/БВП	26.14	26.30	26.26	24.40	23.57	23.49	23.92	23.81
<b>Валутни резерви на БНБ/краткосрочен дълг</b>	<b>138.80</b>	<b>138.88</b>	<b>142.43</b>	<b>148.03</b>	<b>144.27</b>	<b>141.85</b>	<b>143.09</b>	<b>144.83</b>
Обслужване на брутни външен дълг/БВП	3.89	7.67	11.07	17.47	0.82	1.32	1.84	2.64
Обслужване на брутни външен дълг/износ на стоки и нефакторни услуги	25.58	23.78	20.74	24.92	17.68	13.92	12.90	13.72

\* При изчисляването на индикаторите, в които участва брутен вътрешен продукт (БВП), са използвани следните данни: БВП за 2013 г. – 39 940 млн. евро (предварителни данни на НСИ от 5 март 2014 г.) и 40 785 млн. евро за 2014 г. (прогноза на БНБ).

**Забележка:** Данните, които отразяват потоци, обхващат периода от началото на годината до края на отчетния месец, а тези, които представляват размер (салда), са към края на отчетния месец.

*Източници:* БНБ, МФ, банките и местни физически и юридически лица.

## 2.7. МЕЖДУНАРОДНА ИНВЕСТИЦИОННА ПОЗИЦИЯ НА БЪЛГАРИЯ

(млн. евро)

	III.2013	VI.2013	IX.2013	XII.2013	III.2014
<b>Международна инвестиционна позиция, нето<sup>1</sup></b>	<b>-31 530.3</b>	<b>-31 211.4</b>	<b>-30 498.3</b>	<b>-30 433.2</b>	<b>-30 685.2</b>
<b>Активи</b>	<b>28 235.0</b>	<b>28 461.2</b>	<b>29 250.5</b>	<b>29 446.5</b>	<b>29 624.5</b>
Преки инвестиции в чужбина <sup>2</sup>	1 535.9	1 578.5	1 622.6	1 653.3	1 616.1
Дялов капитал и реинвестирана печалба	1 265.9	1 305.0	1 345.3	1 375.7	1 386.8
Друг капитал	270.0	273.5	277.3	277.6	229.4
Портфейлни инвестиции <sup>3</sup>	4 545.3	4 689.9	4 811.4	4 946.1	5 159.0
Акции	553.9	552.2	596.3	642.9	787.0
Дългови книжа	3 991.4	4 137.7	4 215.1	4 303.2	4 372.0
Облигации	3 376.1	3 489.1	3 559.4	3 699.5	3 728.4
Инструменти на паричния пазар	615.4	648.6	655.6	603.7	643.6
Финансови деривати	41.1	58.5	58.5	52.5	45.6
Други инвестиции	7 620.1	7 544.0	7 820.5	8 368.8	8 843.9
Търговски кредити <sup>4</sup>	1 231.7	1 231.7	1 231.7	1 231.7	1 231.7
Заеми <sup>5</sup>	1 134.2	1 280.4	1 234.7	1 398.3	1 488.9
Централна банка	0.0	0.0	0.0	0.0	0.0
Държавно управление	0.0	0.0	0.0	0.0	0.0
Банки	561.2	702.6	670.6	824.5	907.1
Други сектори	572.9	577.8	564.1	573.8	581.8
Валута и депозити <sup>6</sup>	4 741.1	4 546.1	4 859.1	5 186.8	5 546.6
Други активи	513.2	485.8	495.0	552.0	576.7
Централна банка	0.0	0.0	0.0	0.0	0.0
Държавно управление	234.7	234.3	227.7	224.7	225.3
Банки	278.5	251.4	267.3	327.3	351.4
Други сектори	0.0	0.0	0.0	0.0	0.0
Резервни активи <sup>7</sup>	14 492.6	14 590.4	14 937.4	14 425.9	13 959.9
<b>Пасиви</b>	<b>59 765.3</b>	<b>59 672.7</b>	<b>59 748.8</b>	<b>59 879.7</b>	<b>60 309.7</b>
Преки инвестиции в България <sup>2</sup>	37 650.4	37 819.4	38 190.2	38 157.2	38 258.6
Дялов капитал и реинвестирана печалба	23 747.6	24 089.9	24 313.6	24 547.1	24 644.1
Друг капитал	13 902.8	13 729.5	13 876.6	13 610.1	13 614.5
Портфейлни инвестиции <sup>8</sup>	1 520.6	1 495.4	1 452.8	2 323.7	2 342.0
Акции	283.6	283.4	269.2	242.2	221.2
Дългови книжа	1 237.0	1 212.0	1 183.5	2 081.6	2 120.9
Облигации	1 237.0	1 212.0	1 183.5	2 081.6	2 120.9
Инструменти на паричния пазар	0.0	0.0	0.0	0.0	0.0
Финансови деривати <sup>8</sup>	11.6	11.7	15.4	14.6	17.4
Други инвестиции	20 582.6	20 346.1	20 090.4	19 384.1	19 691.7
Търговски кредити <sup>9</sup>	1 512.2	1 512.2	1 512.2	1 512.2	1 512.2
Заеми	15 713.5	15 607.0	15 519.4	14 993.1	15 341.9
Централна банка <sup>10</sup>	0.0	0.0	0.0	0.0	0.0
Държавно управление <sup>11</sup>	2 268.2	2 216.0	2 200.3	2 364.3	2 385.0
Банки <sup>12</sup>	2 915.6	2 892.4	2 815.4	2 757.7	2 821.5
Други сектори <sup>13</sup>	10 529.7	10 498.5	10 503.7	9 871.2	10 135.4
Валута и депозити <sup>14</sup>	3 258.9	3 061.8	2 903.7	2 806.6	2 709.5
Други пасиви	98.1	165.1	155.0	72.2	128.1
Централна банка	0.0	0.0	0.0	0.0	0.0
Държавно управление	0.2	0.2	0.2	0.2	0.2
Банки	97.9	165.0	154.9	72.0	128.0
Други сектори	0.0	0.0	0.0	0.0	0.0

<sup>1</sup> Предварителни данни. Равностойността в евро е изчислена по курса на съответните чуждестранни валути към края на периода.

<sup>2</sup> Методологически бележки по съставянето на международната инвестиционна позиция на България са публикувани на интернет страницата на БНБ [www.bnb.bg](http://www.bnb.bg).

<sup>3</sup> Включват се ценните книжа, емитирани от нерезиденти и притежавани от резиденти. Източници: банките, инвестиционни посредници-небанки и други финансови институции.

<sup>4</sup> От 2004 г. се включват отчетените външни вземания на страната по търговски кредити (платени аванси и вземания от доставчици). Поради тримесечната отчетност на тези задължения данните подлежат на ревизия.

<sup>5</sup> Данните се базират на отчетите, предоставени на БНБ от банки и фирми, отпуснали финансови кредити на нерезиденти. Поради тримесечната отчетност на тези задължения, данните за фирмите подлежат на ревизия.

<sup>6</sup> За Други сектори източник е Банката за международни разплащания (BIS). Включени са данни до септември 2013 г., публикувани през март 2014 г.

<sup>7</sup> Включва и монетарно, и немонетарно злато, оценени по пазарна стойност. Източник: управление „Емисионно“ на БНБ.

<sup>8</sup> Източник: Централен депозитар АД.

<sup>9</sup> Включват се отчетените външни задължения на местни юридически лица по търговски кредити (получени аванси и задължения към доставчици). Поради тримесечната отчетност на тези задължения данните подлежат на ревизия.

<sup>10</sup> Включва задълженията към Международния валутен фонд.

<sup>11</sup> Източник: Регистър на държавния и държавногарантирания дълг на Министерството на финансите – предварителни данни за март 2014 г. към 20 май 2014 г.

Не се включват задълженията на фирмите от публичния сектор и държавногарантирания дълг.

<sup>12</sup> Данни от месечните отчети на банките.

<sup>13</sup> Данни за фирмите от публичния и частния сектор, вкл. държавногарантираните кредити. Не се включват вътрешнофирмените заеми. Данните обхващат само кредитите, декларирани в БНБ и за които тя е получила информация. Поради тримесечната отчетност на тези задължения данните подлежат на ревизия.

<sup>14</sup> По данни от банките (вкл. данни за банките от публичния и частния сектор). Не са включени депозитите, свързани с условни задължения.

Източник: БНБ.

## 2.8. РАМКА НА МЕЖДУНАРОДНИТЕ РЕЗЕРВИ И ЛИКВИДНОСТ В ЧУЖДЕСТРАННА ВАЛУТА

## 2.8.1. Част I. ОФИЦИАЛНИ РЕЗЕРВНИ АКТИВИ И ДРУГИ АКТИВИ В ЧУЖДЕСТРАННА ВАЛУТА (ПРИБЛИЗИТЕЛНА ПАЗАРНА СТОЙНОСТ)

	V.2013	VI.2013	VII.2013	VIII.2013	IX.2013	X.2013	XI.2013	XII.2013	I.2014	II.2014	III.2014	IV.2014	V.2014
<b>А. Официални резервни активи</b>	<b>14841.6</b>	<b>14590.4</b>	<b>14938.3</b>	<b>14875.3</b>	<b>14937.4</b>	<b>14451.6</b>	<b>14289.1</b>	<b>14425.9</b>	<b>13870.2</b>	<b>13588.6</b>	<b>13959.9</b>	<b>14061.6</b>	<b>13818.9</b>
1) Резерви в чуждестранна валута	12703.1	12664.2	12914.4	12785.0	12932.6	12469.3	12384.1	12581.0	11953.5	11628.5	12027.2	12136.7	11902.6
(в конвертируеми чуждестранни валути) <sup>1</sup>	10115.3	10108.9	10098.3	10070.8	10060.3	10068.8	10027.8	10033.6	10237.7	9806.8	9812.5	9903.2	9993.7
а) Ценни книжа													
<i>от които: с емисии със седалище в отчетната страна</i>	0.0	0.0	0.0	0.0	0.0	0.0	0.0	0.0	0.0	0.0	0.0	0.0	0.0
<i>от които: с местоположение в чужбина</i>	2587.8	2555.3	2816.1	2714.1	2872.3	2400.5	2356.3	2547.4	1715.8	1821.7	2214.7	2233.5	1909.0
б) общо валутни депозити в:													
други национални централни банки, БМР и МВФ	29.1	20.4	24.3	23.0	20.8	21.0	36.5	14.5	53.0	53.6	52.0	49.8	43.8
банки със седалище в отчетната страна	0.0	0.0	0.0	0.0	0.0	0.0	0.0	0.0	0.0	0.0	0.0	0.0	0.0
<i>от които: с местоположение в чужбина</i>	0.0	0.0	0.0	0.0	0.0	0.0	0.0	0.0	0.0	0.0	0.0	0.0	0.0
банки със седалище извън отчетната страна	2558.7	2534.9	2791.8	2691.1	2851.6	2379.5	2319.8	2532.9	1662.9	1768.1	2162.7	2183.6	1865.2
<i>от които: с местоположение в отчетната страна</i>	0.0	0.0	0.0	0.0	0.0	0.0	0.0	0.0	0.0	0.0	0.0	0.0	0.0
2) Резервна позиция при МВФ	39.3	39.2	38.9	39.0	38.7	38.4	38.5	38.1	38.7	38.2	38.2	38.2	38.6
3) СПТ	704.2	702.7	696.6	699.7	694.2	689.6	689.8	683.3	694.2	685.1	685.6	684.3	692.4
4) Злато (включително златни депозити и суап) <sup>2</sup>	1395.0	1184.3	1288.4	1351.7	1271.9	1254.3	1176.7	1123.4	1183.8	1236.8	1208.9	1202.4	1185.3
обем в милиони чисти тройунции	1.3	1.3	1.3	1.3	1.3	1.3	1.3	1.3	1.3	1.3	1.3	1.3	1.3
5) Други резервни активи	0.0	0.0	0.0	0.0	0.0	0.0	0.0	0.0	0.0	0.0	0.0	0.0	0.0
финансови деривати	0.0	0.0	0.0	0.0	0.0	0.0	0.0	0.0	0.0	0.0	0.0	0.0	0.0
заеми към небанкови институции – чуждестранни лица	0.0	0.0	0.0	0.0	0.0	0.0	0.0	0.0	0.0	0.0	0.0	0.0	0.0
други <sup>3</sup>	0.0	0.0	0.0	0.0	0.0	0.0	0.0	0.0	0.0	0.0	0.0	0.0	0.0
<b>Б. Други активи в чуждестранна валута</b>	<b>157.3</b>	<b>148.9</b>	<b>149.3</b>	<b>151.7</b>	<b>150.4</b>	<b>143.1</b>	<b>145.1</b>	<b>141.4</b>	<b>139.0</b>	<b>141.9</b>	<b>139.4</b>	<b>135.6</b>	<b>135.5</b>
ценни книжа извън официалните резервни активи	0.0	0.0	0.0	0.0	0.0	0.0	0.0	0.0	0.0	0.0	0.0	0.0	0.0
депозити извън официалните резервни активи <sup>4</sup>	137.6	132.1	131.1	132.5	132.3	125.3	128.4	125.4	122.2	124.4	122.3	118.6	118.6
заеми извън официалните резервни активи	0.0	0.0	0.0	0.0	0.0	0.0	0.0	0.0	0.0	0.0	0.0	0.0	0.0
финансови деривати извън официалните резервни активи	0.0	0.0	0.0	0.0	0.0	0.0	0.0	0.0	0.0	0.0	0.0	0.0	0.0
злато извън официалните резервни активи	19.7	16.8	18.3	19.2	18.0	17.8	16.7	16.0	16.8	17.5	17.1	17.0	16.8
други <sup>5</sup>	0.0	0.0	0.0	0.0	0.0	0.0	0.0	0.0	0.0	0.0	0.0	0.0	0.0

<sup>1</sup> Резерви в чуждестранна валута, управлявани пряко от БНБ.<sup>2</sup> Златото се оценява по пазарна цена.<sup>3</sup> Нагрупувана начислена лихва.<sup>4</sup> Депозити на правителството в местни банки.<sup>5</sup> Обезпечение на брейди облигации.

Източник: БНБ.

## 2.8.2. Част II. БЕЗУСЛОВНО ИЗТИЧАНЕ НА АКТИВИ В ЧУЖДЕСТРАННА ВАЛУТА (НОМИНАЛНА СТОЙНОСТ) ПРЕЗ СЛЕДВАЩИТЕ 12 МЕСЕЦА

	V.2013	VI.2013	VII.2013	VIII.2013	IX.2013	X.2013	XI.2013	XII.2013	I.2014	II.2014	III.2014	IV.2014	V.2014
<b>ОБЩО</b>													
<b>1. Заем в чуждестранна валута; пенни книжа и депозити</b>	<b>-342,9</b>	<b>-343,8</b>	<b>-347,0</b>	<b>-348,3</b>	<b>-358,7</b>	<b>-374,7</b>	<b>-362,4</b>	<b>-399,0</b>	<b>-1 289,5</b>	<b>-1 266,5</b>	<b>-1 257,7</b>	<b>-1 257,0</b>	<b>-1 261,8</b>
изходящи потоци (-) (главница)	-145,9	-149,5	-149,3	-149,3	-159,0	-160,3	-160,5	-161,1	-1 030,7	-1 029,4	-1 020,5	-1 020,8	-1 024,4
изходящи потоци (-) (лихва)	-197,0	-194,2	-197,7	-199,0	-199,7	-215,6	-203,0	-237,9	-238,8	-237,1	-237,2	-236,2	-237,5
входящи потоци (+) (главница)	0,0	0,0	0,0	0,0	0,0	0,0	0,0	0,0	0,0	0,0	0,0	0,0	0,0
входящи потоци (+) (лихва)	0,0	0,0	0,0	0,0	0,0	1,2	1,1	0,0	0,0	0,0	0,0	0,0	0,0
<b>2. Агрегирани къси и дълги позиции във форуърди и фючърси в чуждестранна валута спрямо местна валута (включително форуърд частта на валутните суанове)</b>	<b>0,0</b>	<b>0,0</b>	<b>0,0</b>	<b>0,0</b>	<b>0,0</b>	<b>0,0</b>	<b>0,0</b>	<b>0,0</b>	<b>0,0</b>	<b>0,0</b>	<b>0,0</b>	<b>0,0</b>	<b>0,0</b>
а) къси позиции (-)	0,0	0,0	0,0	0,0	0,0	0,0	0,0	0,0	0,0	0,0	0,0	0,0	0,0
б) дълги позиции (+)	0,0	0,0	0,0	0,0	0,0	0,0	0,0	0,0	0,0	0,0	0,0	0,0	0,0
<b>3. Други</b>	<b>0,0</b>	<b>0,0</b>	<b>0,0</b>	<b>0,0</b>	<b>0,0</b>	<b>0,0</b>	<b>0,0</b>	<b>0,0</b>	<b>0,0</b>	<b>0,0</b>	<b>0,0</b>	<b>0,0</b>	<b>0,0</b>
изходящи потоци по репо сделки (-)	0,0	0,0	0,0	0,0	0,0	0,0	0,0	0,0	0,0	0,0	0,0	0,0	0,0
входящи потоци по обратни репо сделки (+)	0,0	0,0	0,0	0,0	0,0	0,0	0,0	0,0	0,0	0,0	0,0	0,0	0,0
търговски кредит (-)	0,0	0,0	0,0	0,0	0,0	0,0	0,0	0,0	0,0	0,0	0,0	0,0	0,0
търговски кредит (+)	0,0	0,0	0,0	0,0	0,0	0,0	0,0	0,0	0,0	0,0	0,0	0,0	0,0
други сметки за плащане (-)	0,0	0,0	0,0	0,0	0,0	0,0	0,0	0,0	0,0	0,0	0,0	0,0	0,0
други сметки за получаване (+)	0,0	0,0	0,0	0,0	0,0	0,0	0,0	0,0	0,0	0,0	0,0	0,0	0,0

**СОСТАГЪЧЕН МАГУРИТЕТ, ПО-МАЛЪК ИЛИ РАВЕН НА 1 МЕСЕЦ (n ≤ 1)**

<b>1. Заем в чуждестранна валута; пенни книжа и депозити</b>	<b>-31,5</b>	<b>-79,4</b>	<b>-3,0</b>	<b>-29,0</b>	<b>-14,3</b>	<b>-19,0</b>	<b>-33,0</b>	<b>-38,7</b>	<b>-2,2</b>	<b>-38,6</b>	<b>-15,6</b>	<b>-21,0</b>	<b>-36,2</b>
изходящи потоци (-) (главница)	-26,2	-0,1	-2,6	-12,1	-11,0	-12,8	-27,5	-0,1	-1,8	-21,8	-11,7	-12,1	-29,2
изходящи потоци (-) (лихва)	-5,3	-79,3	-0,4	-17,0	-3,3	-7,3	-6,7	-38,6	-0,4	-16,7	-4,0	-8,9	-7,0
входящи потоци (+) (главница)	0,0	0,0	0,0	0,0	0,0	0,0	0,0	0,0	0,0	0,0	0,0	0,0	0,0
входящи потоци (+) (лихва)	0,0	0,0	0,0	0,0	0,0	1,2	1,1	0,0	0,0	0,0	0,0	0,0	0,0
<b>2. Агрегирани къси и дълги позиции във форуърди и фючърси в чуждестранна валута спрямо местна валута (включително форуърд частта на валутните суанове)</b>	<b>0,0</b>	<b>0,0</b>	<b>0,0</b>	<b>0,0</b>	<b>0,0</b>	<b>0,0</b>	<b>0,0</b>	<b>0,0</b>	<b>0,0</b>	<b>0,0</b>	<b>0,0</b>	<b>0,0</b>	<b>0,0</b>
а) къси позиции (-)	0,0	0,0	0,0	0,0	0,0	0,0	0,0	0,0	0,0	0,0	0,0	0,0	0,0
б) дълги позиции (+)	0,0	0,0	0,0	0,0	0,0	0,0	0,0	0,0	0,0	0,0	0,0	0,0	0,0
<b>3. Други</b>	<b>0,0</b>	<b>0,0</b>	<b>0,0</b>	<b>0,0</b>	<b>0,0</b>	<b>0,0</b>	<b>0,0</b>	<b>0,0</b>	<b>0,0</b>	<b>0,0</b>	<b>0,0</b>	<b>0,0</b>	<b>0,0</b>
изходящи потоци по репо сделки (-)	0,0	0,0	0,0	0,0	0,0	0,0	0,0	0,0	0,0	0,0	0,0	0,0	0,0
входящи потоци по обратни репо сделки (+)	0,0	0,0	0,0	0,0	0,0	0,0	0,0	0,0	0,0	0,0	0,0	0,0	0,0
търговски кредит (-)	0,0	0,0	0,0	0,0	0,0	0,0	0,0	0,0	0,0	0,0	0,0	0,0	0,0
търговски кредит (+)	0,0	0,0	0,0	0,0	0,0	0,0	0,0	0,0	0,0	0,0	0,0	0,0	0,0
други сметки за плащане (-)	0,0	0,0	0,0	0,0	0,0	0,0	0,0	0,0	0,0	0,0	0,0	0,0	0,0
други сметки за получаване (+)	0,0	0,0	0,0	0,0	0,0	0,0	0,0	0,0	0,0	0,0	0,0	0,0	0,0

(продължава)



## 2.8.2. Част II. БЕЗУСЛОВНО ИЗТИЧАНЕ НА АКТИВИ В ЧУЖДЕСТРАННА ВАЛУГА (НОМИНАЛНА СТОЙНОСТ) ПРЕЗ СЛЕДВАЩИТЕ 12 МЕСЕЦА

(продължение)

(млн. евро)

	V.2013	VI.2013	VII.2013	VIII.2013	IX.2013	X.2013	XI.2013	ХII.2013	I.2014	II.2014	III.2014	IV.2014	V.2014
<b>СОСТАТЪЧЕН МАГУРИТЕТ, ПО-ГОЛЯМ ОТ 1 И ПО-МАЛЪК ИЛИ РАВЕН НА 3 МЕСЕЦА (1 &lt; n ≤ 3)</b>													
<b>1. Заем в чуждестранна валута; пенни книжа и депозити</b>	<b>-87.2</b>	<b>-32.6</b>	<b>-44.3</b>	<b>-35.1</b>	<b>-57.8</b>	<b>-79.9</b>	<b>-43.5</b>	<b>-41.0</b>	<b>-54.8</b>	<b>-36.7</b>	<b>-58.0</b>	<b>-119.8</b>	<b>-85.6</b>
изходящи потоци (-) (главница)	-3.0	-15.2	-23.3	-23.8	-43.0	-30.2	-3.0	-23.7	-34.1	-23.8	-42.0	-30.0	-1.4
изходящи потоци (-) (лихва)	-84.2	-17.4	-21.0	-11.3	-14.8	-49.7	-40.5	-17.3	-20.7	-12.8	-15.9	-89.8	-84.2
входящи потоци (+) (главница)	0.0	0.0	0.0	0.0	0.0	0.0	0.0	0.0	0.0	0.0	0.0	0.0	0.0
входящи потоци (+) (лихва)	0.0	0.0	0.0	0.0	0.0	0.0	0.0	0.0	0.0	0.0	0.0	0.0	0.0
<b>2. Агрегирани къси и дълги позиции във форуърди и фючъри в чуждестранна валута спрямо местна валута (включително форуърд частта на валутните суанове)</b>	<b>0.0</b>	<b>0.0</b>	<b>0.0</b>	<b>0.0</b>	<b>0.0</b>	<b>0.0</b>	<b>0.0</b>	<b>0.0</b>	<b>0.0</b>	<b>0.0</b>	<b>0.0</b>	<b>0.0</b>	<b>0.0</b>
а) къси позиции (-)	0.0	0.0	0.0	0.0	0.0	0.0	0.0	0.0	0.0	0.0	0.0	0.0	0.0
б) дълги позиции (+)	0.0	0.0	0.0	0.0	0.0	0.0	0.0	0.0	0.0	0.0	0.0	0.0	0.0
<b>3. Други</b>	<b>0.0</b>	<b>0.0</b>	<b>0.0</b>	<b>0.0</b>	<b>0.0</b>	<b>0.0</b>	<b>0.0</b>	<b>0.0</b>	<b>0.0</b>	<b>0.0</b>	<b>0.0</b>	<b>0.0</b>	<b>0.0</b>
изходящи потоци по репо сделки (-)	0.0	0.0	0.0	0.0	0.0	0.0	0.0	0.0	0.0	0.0	0.0	0.0	0.0
входящи потоци по обратни репо сделки (+)	0.0	0.0	0.0	0.0	0.0	0.0	0.0	0.0	0.0	0.0	0.0	0.0	0.0
търговски кредит (-)	0.0	0.0	0.0	0.0	0.0	0.0	0.0	0.0	0.0	0.0	0.0	0.0	0.0
търговски кредит (+)	0.0	0.0	0.0	0.0	0.0	0.0	0.0	0.0	0.0	0.0	0.0	0.0	0.0
други сметки за плащане (-)	0.0	0.0	0.0	0.0	0.0	0.0	0.0	0.0	0.0	0.0	0.0	0.0	0.0
други сметки за получаване (+)	0.0	0.0	0.0	0.0	0.0	0.0	0.0	0.0	0.0	0.0	0.0	0.0	0.0
<b>СОСТАТЪЧЕН МАГУРИТЕТ, ПО-ГОЛЯМ ОТ 3 И ПО-МАЛЪК ИЛИ РАВЕН НА 12 МЕСЕЦА (3 &lt; n ≤ 12)</b>													
<b>1. Заем в чуждестранна валута; пенни книжа и депозити</b>	<b>-224.2</b>	<b>-231.8</b>	<b>-299.8</b>	<b>-284.2</b>	<b>-286.6</b>	<b>-275.8</b>	<b>-286.0</b>	<b>-319.3</b>	<b>-1 232.5</b>	<b>-1 191.3</b>	<b>-1 184.1</b>	<b>-1 116.2</b>	<b>-1 140.0</b>
изходящи потоци (-) (главница)	-116.7	-134.3	-123.4	-113.4	-105.0	-117.2	-130.1	-137.3	-994.8	-983.7	-966.8	-978.7	-993.7
изходящи потоци (-) (лихва)	-107.5	-97.5	-176.3	-170.8	-181.6	-158.6	-155.9	-182.0	-237.7	-207.6	-217.3	-137.6	-146.3
входящи потоци (+) (главница)	0.0	0.0	0.0	0.0	0.0	0.0	0.0	0.0	0.0	0.0	0.0	0.0	0.0
входящи потоци (+) (лихва)	0.0	0.0	0.0	0.0	0.0	0.0	0.0	0.0	0.0	0.0	0.0	0.0	0.0
<b>2. Агрегирани къси и дълги позиции във форуърди и фючъри в чуждестранна валута спрямо местна валута (включително форуърд частта на валутните суанове)</b>	<b>0.0</b>	<b>0.0</b>	<b>0.0</b>	<b>0.0</b>	<b>0.0</b>	<b>0.0</b>	<b>0.0</b>	<b>0.0</b>	<b>0.0</b>	<b>0.0</b>	<b>0.0</b>	<b>0.0</b>	<b>0.0</b>
а) къси позиции (-)	0.0	0.0	0.0	0.0	0.0	0.0	0.0	0.0	0.0	0.0	0.0	0.0	0.0
б) дълги позиции (+)	0.0	0.0	0.0	0.0	0.0	0.0	0.0	0.0	0.0	0.0	0.0	0.0	0.0
<b>3. Други</b>	<b>0.0</b>	<b>0.0</b>	<b>0.0</b>	<b>0.0</b>	<b>0.0</b>	<b>0.0</b>	<b>0.0</b>	<b>0.0</b>	<b>0.0</b>	<b>0.0</b>	<b>0.0</b>	<b>0.0</b>	<b>0.0</b>
изходящи потоци по репо сделки (-)	0.0	0.0	0.0	0.0	0.0	0.0	0.0	0.0	0.0	0.0	0.0	0.0	0.0
входящи потоци по обратни репо сделки (+)	0.0	0.0	0.0	0.0	0.0	0.0	0.0	0.0	0.0	0.0	0.0	0.0	0.0
търговски кредит (-)	0.0	0.0	0.0	0.0	0.0	0.0	0.0	0.0	0.0	0.0	0.0	0.0	0.0
търговски кредит (+)	0.0	0.0	0.0	0.0	0.0	0.0	0.0	0.0	0.0	0.0	0.0	0.0	0.0
други сметки за плащане (-)	0.0	0.0	0.0	0.0	0.0	0.0	0.0	0.0	0.0	0.0	0.0	0.0	0.0
други сметки за получаване (+)	0.0	0.0	0.0	0.0	0.0	0.0	0.0	0.0	0.0	0.0	0.0	0.0	0.0

Източник: БНБ.

2.8.3. Част III. УСЛОВНО ИЗТИЧАНЕ НА АКТИВИ В ЧУЖДЕСТРАННА ВАЛУТА (НОМИНАЛНА СТОЙНОСТ) ПРЕЗ СЛЕДВАЩИТЕ 12 МЕСЕЦА

	V.2013	VI.2013	VII.2013	VIII.2013	IX.2013	X.2013	XI.2013	ХІІ.2013	I.2014	II.2014	III.2014	IV.2014	V.2014
													(млн. евро)
<b>ОБЩО</b>													
<b>1. Услови за задължения в чуждестранна валута</b>	-92.20	-92.31	-92.31	-90.87	-92.64	-88.85	-88.34	-88.60	-88.59	-83.64	-85.13	-84.11	-83.33
а) гаранции за обезпечение по дълг, дължим до 1 година	0.00	0.00	0.00	0.00	0.00	0.00	0.00	0.00	0.00	0.00	0.00	0.00	0.00
б) други условия задължения	-92.20	-92.31	-92.31	-90.87	-92.64	-88.85	-88.34	-88.60	-88.59	-83.64	-85.13	-84.11	-83.33
<b>2. Ценна книга в чуждестранна валута, емитирани с включени опции (успяваеми облигации)</b>	0.00	0.00	0.00	0.00	0.00	0.00	0.00	0.00	0.00	0.00	0.00	0.00	0.00
<b>3.1. Неусловни безусловни кредитни линии, предоставени от:</b>	0.00	0.00	0.00	0.00	0.00	0.00	0.00	0.00	0.00	0.00	0.00	0.00	0.00
а) други национални парични власти; БМР; МВФ; други международни организации	0.00	0.00	0.00	0.00	0.00	0.00	0.00	0.00	0.00	0.00	0.00	0.00	0.00
б) банки и други финансови институции със седалище в отчитаната страна (+)	0.00	0.00	0.00	0.00	0.00	0.00	0.00	0.00	0.00	0.00	0.00	0.00	0.00
в) банки и други финансови институции със седалище извън отчитаната страна (+)	0.00	0.00	0.00	0.00	0.00	0.00	0.00	0.00	0.00	0.00	0.00	0.00	0.00
<b>3.2. Неусловни безусловни кредитни линии, предоставени на:</b>	0.00	0.00	0.00	0.00	0.00	0.00	0.00	0.00	0.00	0.00	0.00	0.00	0.00
а) други национални парични власти; БМР; МВФ; други международни организации	0.00	0.00	0.00	0.00	0.00	0.00	0.00	0.00	0.00	0.00	0.00	0.00	0.00
б) банки и други финансови институции със седалище в отчитаната страна (-)	0.00	0.00	0.00	0.00	0.00	0.00	0.00	0.00	0.00	0.00	0.00	0.00	0.00
в) банки и други финансови институции със седалище извън отчитаната страна (-)	0.00	0.00	0.00	0.00	0.00	0.00	0.00	0.00	0.00	0.00	0.00	0.00	0.00
<b>4. Агрегирани къси и дълги позиции в опции в чуждестранна валута спрямо местна валута</b>	0.00	0.00	0.00	0.00	0.00	0.00	0.00	0.00	0.00	0.00	0.00	0.00	0.00
а) къси позиции	0.00	0.00	0.00	0.00	0.00	0.00	0.00	0.00	0.00	0.00	0.00	0.00	0.00
б) дълги позиции	0.00	0.00	0.00	0.00	0.00	0.00	0.00	0.00	0.00	0.00	0.00	0.00	0.00
<b>Допълнителни показатели: опции „в парите“</b>	0.00	0.00	0.00	0.00	0.00	0.00	0.00	0.00	0.00	0.00	0.00	0.00	0.00
1) По текущи валутни курсове	0.00	0.00	0.00	0.00	0.00	0.00	0.00	0.00	0.00	0.00	0.00	0.00	0.00
а) къса позиция	0.00	0.00	0.00	0.00	0.00	0.00	0.00	0.00	0.00	0.00	0.00	0.00	0.00
б) дълга позиция	0.00	0.00	0.00	0.00	0.00	0.00	0.00	0.00	0.00	0.00	0.00	0.00	0.00
2) +5% (обезпечаване с 5%)	0.00	0.00	0.00	0.00	0.00	0.00	0.00	0.00	0.00	0.00	0.00	0.00	0.00
а) къса позиция	0.00	0.00	0.00	0.00	0.00	0.00	0.00	0.00	0.00	0.00	0.00	0.00	0.00
б) дълга позиция	0.00	0.00	0.00	0.00	0.00	0.00	0.00	0.00	0.00	0.00	0.00	0.00	0.00
3) -5% (надценяване с 5%)	0.00	0.00	0.00	0.00	0.00	0.00	0.00	0.00	0.00	0.00	0.00	0.00	0.00
а) къса позиция	0.00	0.00	0.00	0.00	0.00	0.00	0.00	0.00	0.00	0.00	0.00	0.00	0.00
б) дълга позиция	0.00	0.00	0.00	0.00	0.00	0.00	0.00	0.00	0.00	0.00	0.00	0.00	0.00

(продължава)

	V.2013	VI.2013	VII.2013	VIII.2013	IX.2013	X.2013	XI.2013	XII.2013	I.2014	II.2014	III.2014	IV.2014	V.2014
4) +10% (обезценяване с 10%)	0.00	0.00	0.00	0.00	0.00	0.00	0.00	0.00	0.00	0.00	0.00	0.00	0.00
а) къса позиция	0.00	0.00	0.00	0.00	0.00	0.00	0.00	0.00	0.00	0.00	0.00	0.00	0.00
б) дълга позиция	0.00	0.00	0.00	0.00	0.00	0.00	0.00	0.00	0.00	0.00	0.00	0.00	0.00
5) -10% (надценяване с 10%)	0.00	0.00	0.00	0.00	0.00	0.00	0.00	0.00	0.00	0.00	0.00	0.00	0.00
а) къса позиция	0.00	0.00	0.00	0.00	0.00	0.00	0.00	0.00	0.00	0.00	0.00	0.00	0.00
б) дълга позиция	0.00	0.00	0.00	0.00	0.00	0.00	0.00	0.00	0.00	0.00	0.00	0.00	0.00
6) други	0.00	0.00	0.00	0.00	0.00	0.00	0.00	0.00	0.00	0.00	0.00	0.00	0.00
а) къса позиция	0.00	0.00	0.00	0.00	0.00	0.00	0.00	0.00	0.00	0.00	0.00	0.00	0.00
б) дълга позиция	0.00	0.00	0.00	0.00	0.00	0.00	0.00	0.00	0.00	0.00	0.00	0.00	0.00
<b>S OCTATЪЧЕН МАГУРИТЕТ, ПО-МАЛЪК</b>													
<b>ИЛИ РАВЕН НА 1 МЕСЕЦ (n ≤ 1)</b>													
<b>1. Условни задължения в чуждестранна валута</b>													
а) гаранции за обезпечение по дълг, дължим до 1 година	-5.94	-2.57	-8.10	-14.51	-7.13	-2.19	-5.73	-2.56	-7.55	-13.63	-4.19	-7.81	-5.85
б) други условни задължения	0.00	0.00	0.00	0.00	0.00	0.00	0.00	0.00	0.00	0.00	0.00	0.00	0.00
<b>2. Ценни книжа в чуждестранна валута,</b>													
<b>смитирани с включени опции (уражяеми облигации)</b>	<b>0.00</b>	<b>0.00</b>	<b>0.00</b>	<b>0.00</b>	<b>0.00</b>	<b>0.00</b>	<b>0.00</b>	<b>0.00</b>	<b>0.00</b>	<b>0.00</b>	<b>0.00</b>	<b>0.00</b>	<b>0.00</b>
а) други национални парични власти; БМР; МВФ; други международни организации	0.00	0.00	0.00	0.00	0.00	0.00	0.00	0.00	0.00	0.00	0.00	0.00	0.00
б) банки и други финансови институции със	0.00	0.00	0.00	0.00	0.00	0.00	0.00	0.00	0.00	0.00	0.00	0.00	0.00
седилище в отчитаната страна (+)	0.00	0.00	0.00	0.00	0.00	0.00	0.00	0.00	0.00	0.00	0.00	0.00	0.00
в) банки и други финансови институции със	0.00	0.00	0.00	0.00	0.00	0.00	0.00	0.00	0.00	0.00	0.00	0.00	0.00
седилище извън отчитаната страна (+)	0.00	0.00	0.00	0.00	0.00	0.00	0.00	0.00	0.00	0.00	0.00	0.00	0.00
<b>3.2. Неусловни безусловни кредитни линии, предоставени на:</b>													
а) други национални парични власти; БМР; МВФ; други международни организации	0.00	0.00	0.00	0.00	0.00	0.00	0.00	0.00	0.00	0.00	0.00	0.00	0.00
б) банки и други финансови институции със	0.00	0.00	0.00	0.00	0.00	0.00	0.00	0.00	0.00	0.00	0.00	0.00	0.00
седилище в отчитаната страна (+)	0.00	0.00	0.00	0.00	0.00	0.00	0.00	0.00	0.00	0.00	0.00	0.00	0.00
в) банки и други финансови институции със	0.00	0.00	0.00	0.00	0.00	0.00	0.00	0.00	0.00	0.00	0.00	0.00	0.00
седилище извън отчитаната страна (+)	0.00	0.00	0.00	0.00	0.00	0.00	0.00	0.00	0.00	0.00	0.00	0.00	0.00
<b>3.2. Неусловни безусловни кредитни линии, предоставени на:</b>													
а) други национални парични власти; БМР; МВФ; други международни организации	0.00	0.00	0.00	0.00	0.00	0.00	0.00	0.00	0.00	0.00	0.00	0.00	0.00
б) банки и други финансови институции със	0.00	0.00	0.00	0.00	0.00	0.00	0.00	0.00	0.00	0.00	0.00	0.00	0.00
седилище в отчитаната страна (-)	0.00	0.00	0.00	0.00	0.00	0.00	0.00	0.00	0.00	0.00	0.00	0.00	0.00
в) банки и други финансови институции със	0.00	0.00	0.00	0.00	0.00	0.00	0.00	0.00	0.00	0.00	0.00	0.00	0.00
седилище извън отчитаната страна (-)	0.00	0.00	0.00	0.00	0.00	0.00	0.00	0.00	0.00	0.00	0.00	0.00	0.00
<b>4. Агрегирани къси и дълги позиции в опции в чуждестранна валута спрямо местна валута</b>													
а) къси позиции	0.00	0.00	0.00	0.00	0.00	0.00	0.00	0.00	0.00	0.00	0.00	0.00	0.00
купени пут опции ( <i>put options</i> )	0.00	0.00	0.00	0.00	0.00	0.00	0.00	0.00	0.00	0.00	0.00	0.00	0.00
записани кол опции ( <i>call options</i> )	0.00	0.00	0.00	0.00	0.00	0.00	0.00	0.00	0.00	0.00	0.00	0.00	0.00
б) дълги позиции	0.00	0.00	0.00	0.00	0.00	0.00	0.00	0.00	0.00	0.00	0.00	0.00	0.00
купени кол опции ( <i>call options</i> )	0.00	0.00	0.00	0.00	0.00	0.00	0.00	0.00	0.00	0.00	0.00	0.00	0.00
записани пут опции ( <i>put options</i> )	0.00	0.00	0.00	0.00	0.00	0.00	0.00	0.00	0.00	0.00	0.00	0.00	0.00

(продължава)

2.8.3. Част III. УСЛОВНО ИЗТИЧАНЕ НА АКТИВИ В ЧУЖДЕСТРАННА ВАЛУТА (НОМИНАЛНА СТОЙНОСТ) ПРЕЗ СЛЕДВАЩИТЕ 12 МЕСЕЦА (продължение)

	V.2013	VI.2013	VII.2013	VIII.2013	IX.2013	X.2013	XI.2013	XII.2013	I.2014	II.2014	III.2014	IV.2014	V.2014
<b>Допълнителни показатели: опции „в парите“</b>													
1) По текущи валутни курсове	0.00	0.00	0.00	0.00	0.00	0.00	0.00	0.00	0.00	0.00	0.00	0.00	0.00
а) къса позиция	0.00	0.00	0.00	0.00	0.00	0.00	0.00	0.00	0.00	0.00	0.00	0.00	0.00
б) дълга позиция	0.00	0.00	0.00	0.00	0.00	0.00	0.00	0.00	0.00	0.00	0.00	0.00	0.00
2) +5% (обезценяване с 5%)	0.00	0.00	0.00	0.00	0.00	0.00	0.00	0.00	0.00	0.00	0.00	0.00	0.00
а) къса позиция	0.00	0.00	0.00	0.00	0.00	0.00	0.00	0.00	0.00	0.00	0.00	0.00	0.00
б) дълга позиция	0.00	0.00	0.00	0.00	0.00	0.00	0.00	0.00	0.00	0.00	0.00	0.00	0.00
3) -5% (надценяване с 5%)	0.00	0.00	0.00	0.00	0.00	0.00	0.00	0.00	0.00	0.00	0.00	0.00	0.00
а) къса позиция	0.00	0.00	0.00	0.00	0.00	0.00	0.00	0.00	0.00	0.00	0.00	0.00	0.00
б) дълга позиция	0.00	0.00	0.00	0.00	0.00	0.00	0.00	0.00	0.00	0.00	0.00	0.00	0.00
4) +10% (обезценяване с 10%)	0.00	0.00	0.00	0.00	0.00	0.00	0.00	0.00	0.00	0.00	0.00	0.00	0.00
а) къса позиция	0.00	0.00	0.00	0.00	0.00	0.00	0.00	0.00	0.00	0.00	0.00	0.00	0.00
б) дълга позиция	0.00	0.00	0.00	0.00	0.00	0.00	0.00	0.00	0.00	0.00	0.00	0.00	0.00
5) -10% (надценяване с 10%)	0.00	0.00	0.00	0.00	0.00	0.00	0.00	0.00	0.00	0.00	0.00	0.00	0.00
а) къса позиция	0.00	0.00	0.00	0.00	0.00	0.00	0.00	0.00	0.00	0.00	0.00	0.00	0.00
б) дълга позиция	0.00	0.00	0.00	0.00	0.00	0.00	0.00	0.00	0.00	0.00	0.00	0.00	0.00
6) Други	0.00	0.00	0.00	0.00	0.00	0.00	0.00	0.00	0.00	0.00	0.00	0.00	0.00
а) къса позиция	0.00	0.00	0.00	0.00	0.00	0.00	0.00	0.00	0.00	0.00	0.00	0.00	0.00
б) дълга позиция	0.00	0.00	0.00	0.00	0.00	0.00	0.00	0.00	0.00	0.00	0.00	0.00	0.00
<b>С ОСТАТЪЧЕН МАТУРИТЕТ, ПО-ГОЛЯМ ОТ 1 И ПО-МАЛЪК ИЛИ РАВЕН НА 3 МЕСЕЦА (1 &lt; n ≤ 3)</b>													
1. Условни задължения в чуждестранна валута	-10.68	-25.87	-27.07	-9.58	-8.20	-8.54	-10.10	-24.01	-22.20	-12.01	-13.86	-8.60	-14.38
а) гаранции за обезпечение по дълг, дължим до 1 година	0.00	0.00	0.00	0.00	0.00	0.00	0.00	0.00	0.00	0.00	0.00	0.00	0.00
б) други условни задължения	-10.68	-25.87	-27.07	-9.58	-8.20	-8.54	-10.10	-24.01	-22.20	-12.01	-13.86	-8.60	-14.38
2. Ценна книга в чуждестранна валута, емтирани с включени опции (упражняеми облигации)	0.00	0.00	0.00	0.00	0.00	0.00	0.00	0.00	0.00	0.00	0.00	0.00	0.00
3.1. Неусловни безусловни кредитни линии, предоставени от:	0.00	0.00	0.00	0.00	0.00	0.00	0.00	0.00	0.00	0.00	0.00	0.00	0.00
а) други национални парични власти; БМР; МВФ; други международни организации	0.00	0.00	0.00	0.00	0.00	0.00	0.00	0.00	0.00	0.00	0.00	0.00	0.00
б) други национални парични власти (+)	0.00	0.00	0.00	0.00	0.00	0.00	0.00	0.00	0.00	0.00	0.00	0.00	0.00
БМР (+)	0.00	0.00	0.00	0.00	0.00	0.00	0.00	0.00	0.00	0.00	0.00	0.00	0.00
МВФ (+)	0.00	0.00	0.00	0.00	0.00	0.00	0.00	0.00	0.00	0.00	0.00	0.00	0.00
б) банки и други международни организации (+)	0.00	0.00	0.00	0.00	0.00	0.00	0.00	0.00	0.00	0.00	0.00	0.00	0.00
седилище в отчитаната страна (+)	0.00	0.00	0.00	0.00	0.00	0.00	0.00	0.00	0.00	0.00	0.00	0.00	0.00
в) банки и други финансови институции със седилище извън отчитаната страна (+)	0.00	0.00	0.00	0.00	0.00	0.00	0.00	0.00	0.00	0.00	0.00	0.00	0.00
3.2. Неусловни безусловни кредитни линии, предоставени на:	0.00	0.00	0.00	0.00	0.00	0.00	0.00	0.00	0.00	0.00	0.00	0.00	0.00
а) други национални парични власти; БМР; МВФ; други международни организации	0.00	0.00	0.00	0.00	0.00	0.00	0.00	0.00	0.00	0.00	0.00	0.00	0.00
б) банки и други национални парични власти (-)	0.00	0.00	0.00	0.00	0.00	0.00	0.00	0.00	0.00	0.00	0.00	0.00	0.00
БМР (-)	0.00	0.00	0.00	0.00	0.00	0.00	0.00	0.00	0.00	0.00	0.00	0.00	0.00
МВФ (-)	0.00	0.00	0.00	0.00	0.00	0.00	0.00	0.00	0.00	0.00	0.00	0.00	0.00
б) банки и други международни организации (-)	0.00	0.00	0.00	0.00	0.00	0.00	0.00	0.00	0.00	0.00	0.00	0.00	0.00
седилище в отчитаната страна (-)	0.00	0.00	0.00	0.00	0.00	0.00	0.00	0.00	0.00	0.00	0.00	0.00	0.00
в) банки и други финансови институции със седилище извън отчитаната страна (-)	0.00	0.00	0.00	0.00	0.00	0.00	0.00	0.00	0.00	0.00	0.00	0.00	0.00

	V.2013	VI.2013	VII.2013	VIII.2013	IX.2013	X.2013	XI.2013	XII.2013	I.2014	II.2014	III.2014	IV.2014	V.2014
(млн. евро)													
<b>4. Агрегирани къси и дълги позиции в опции в чуждестранна валута спрямо местна валута</b>													
а) къси позиции	0,00	0,00	0,00	0,00	0,00	0,00	0,00	0,00	0,00	0,00	0,00	0,00	0,00
купени пут опции ( <i>put options</i> )	0,00	0,00	0,00	0,00	0,00	0,00	0,00	0,00	0,00	0,00	0,00	0,00	0,00
записани кол опции ( <i>call options</i> )	0,00	0,00	0,00	0,00	0,00	0,00	0,00	0,00	0,00	0,00	0,00	0,00	0,00
б) дълги позиции	0,00	0,00	0,00	0,00	0,00	0,00	0,00	0,00	0,00	0,00	0,00	0,00	0,00
купени кол опции ( <i>call options</i> )	0,00	0,00	0,00	0,00	0,00	0,00	0,00	0,00	0,00	0,00	0,00	0,00	0,00
записани пут опции ( <i>put options</i> )	0,00	0,00	0,00	0,00	0,00	0,00	0,00	0,00	0,00	0,00	0,00	0,00	0,00
<b>Допълнителни показатели: опции „в паритет“</b>													
1) По текущи валутни курсове	0,00	0,00	0,00	0,00	0,00	0,00	0,00	0,00	0,00	0,00	0,00	0,00	0,00
а) къса позиция	0,00	0,00	0,00	0,00	0,00	0,00	0,00	0,00	0,00	0,00	0,00	0,00	0,00
б) дълга позиция	0,00	0,00	0,00	0,00	0,00	0,00	0,00	0,00	0,00	0,00	0,00	0,00	0,00
2) +5% (обезценяване с 5%)	0,00	0,00	0,00	0,00	0,00	0,00	0,00	0,00	0,00	0,00	0,00	0,00	0,00
а) къса позиция	0,00	0,00	0,00	0,00	0,00	0,00	0,00	0,00	0,00	0,00	0,00	0,00	0,00
б) дълга позиция	0,00	0,00	0,00	0,00	0,00	0,00	0,00	0,00	0,00	0,00	0,00	0,00	0,00
3) -5% (надценяване с 5%)	0,00	0,00	0,00	0,00	0,00	0,00	0,00	0,00	0,00	0,00	0,00	0,00	0,00
а) къса позиция	0,00	0,00	0,00	0,00	0,00	0,00	0,00	0,00	0,00	0,00	0,00	0,00	0,00
б) дълга позиция	0,00	0,00	0,00	0,00	0,00	0,00	0,00	0,00	0,00	0,00	0,00	0,00	0,00
4) +10% (обезценяване с 10%)	0,00	0,00	0,00	0,00	0,00	0,00	0,00	0,00	0,00	0,00	0,00	0,00	0,00
а) къса позиция	0,00	0,00	0,00	0,00	0,00	0,00	0,00	0,00	0,00	0,00	0,00	0,00	0,00
б) дълга позиция	0,00	0,00	0,00	0,00	0,00	0,00	0,00	0,00	0,00	0,00	0,00	0,00	0,00
5) -10% (надценяване с 10%)	0,00	0,00	0,00	0,00	0,00	0,00	0,00	0,00	0,00	0,00	0,00	0,00	0,00
а) къса позиция	0,00	0,00	0,00	0,00	0,00	0,00	0,00	0,00	0,00	0,00	0,00	0,00	0,00
б) дълга позиция	0,00	0,00	0,00	0,00	0,00	0,00	0,00	0,00	0,00	0,00	0,00	0,00	0,00
б) Други	0,00	0,00	0,00	0,00	0,00	0,00	0,00	0,00	0,00	0,00	0,00	0,00	0,00
а) къса позиция	0,00	0,00	0,00	0,00	0,00	0,00	0,00	0,00	0,00	0,00	0,00	0,00	0,00
б) дълга позиция	0,00	0,00	0,00	0,00	0,00	0,00	0,00	0,00	0,00	0,00	0,00	0,00	0,00
<b>С ОСТАТЪЧЕН МАТУРИТЕТ, ПО-ГОЛЯМ ОТ 3 И ПО-МАЛЪК ИЛИ РАВЕН НА 12 МЕСЕЦА (3&lt;n ≤ 12)</b>													
<b>1. Условни задължения в чуждестранна валута</b>	-75,58	-63,87	-57,14	-66,78	-77,31	-78,12	-72,51	-62,04	-58,85	-58,00	-67,08	-67,69	-63,11
а) гаранции за обезпечение по дълг, дължим до 1 година	0,00	0,00	0,00	0,00	0,00	0,00	0,00	0,00	0,00	0,00	0,00	0,00	0,00
б) други условни задължения	-75,58	-63,87	-57,14	-66,78	-77,31	-78,12	-72,51	-62,04	-58,85	-58,00	-67,08	-67,69	-63,11
<b>2. Цени книжа в чуждестранна валута, емитирани с включени опции (упражняеми облигации)</b>	0,00	0,00	0,00	0,00	0,00	0,00	0,00	0,00	0,00	0,00	0,00	0,00	0,00
<b>3.1. Неусловни безусловни кредитни линии, предоставени от:</b>													
а) други национални парични власти; БМР; МВФ; други международни организации	0,00	0,00	0,00	0,00	0,00	0,00	0,00	0,00	0,00	0,00	0,00	0,00	0,00
други национални парични власти (+)	0,00	0,00	0,00	0,00	0,00	0,00	0,00	0,00	0,00	0,00	0,00	0,00	0,00
БМР (+)	0,00	0,00	0,00	0,00	0,00	0,00	0,00	0,00	0,00	0,00	0,00	0,00	0,00
МВФ (+)	0,00	0,00	0,00	0,00	0,00	0,00	0,00	0,00	0,00	0,00	0,00	0,00	0,00
други международни организации (+)	0,00	0,00	0,00	0,00	0,00	0,00	0,00	0,00	0,00	0,00	0,00	0,00	0,00
б) банки и други финансови институции със седалище в отчиташата страна (+)	0,00	0,00	0,00	0,00	0,00	0,00	0,00	0,00	0,00	0,00	0,00	0,00	0,00
в) банки и други финансови институции със седалище извън отчиташата страна (+)	0,00	0,00	0,00	0,00	0,00	0,00	0,00	0,00	0,00	0,00	0,00	0,00	0,00

2.8.3. Част III. УСЛОВНО ИЗТИЧАНЕ НА АКТИВИ В ЧУЖДЕСТРАННА ВАЛУТА (НОМИНАЛНА СТОЙНОСТ) ПРЕЗ СЛЕДВАЩИТЕ 12 МЕСЕЦА  
(продължение)

(млн. евро)

	V.2013	VI.2013	VII.2013	VIII.2013	IX.2013	X.2013	XI.2013	XII.2013	I.2014	II.2014	III.2014	IV.2014	V.2014
<b>3.2. Неусловни безусловни кредитни линии, предоставени на:</b>	<b>0.00</b>	<b>0.00</b>	<b>0.00</b>	<b>0.00</b>	<b>0.00</b>	<b>0.00</b>	<b>0.00</b>	<b>0.00</b>	<b>0.00</b>	<b>0.00</b>	<b>0.00</b>	<b>0.00</b>	<b>0.00</b>
а) други национални парични власти; БМР; МВФ; други международни организации	0.00	0.00	0.00	0.00	0.00	0.00	0.00	0.00	0.00	0.00	0.00	0.00	0.00
други национални парични власти (-)	0.00	0.00	0.00	0.00	0.00	0.00	0.00	0.00	0.00	0.00	0.00	0.00	0.00
БМР (-)	0.00	0.00	0.00	0.00	0.00	0.00	0.00	0.00	0.00	0.00	0.00	0.00	0.00
МВФ (-)	0.00	0.00	0.00	0.00	0.00	0.00	0.00	0.00	0.00	0.00	0.00	0.00	0.00
други международни организации (-)	0.00	0.00	0.00	0.00	0.00	0.00	0.00	0.00	0.00	0.00	0.00	0.00	0.00
б) банки и други финансови институции със седалище в отчитаната страна (-)	0.00	0.00	0.00	0.00	0.00	0.00	0.00	0.00	0.00	0.00	0.00	0.00	0.00
в) банки и други финансови институции със седалище извън отчитаната страна (-)	0.00	0.00	0.00	0.00	0.00	0.00	0.00	0.00	0.00	0.00	0.00	0.00	0.00
<b>4. Агрегирани къси и дълги позиции в опции в чуждестранна валута спрямо местна валута</b>	<b>0.00</b>	<b>0.00</b>	<b>0.00</b>	<b>0.00</b>	<b>0.00</b>	<b>0.00</b>	<b>0.00</b>	<b>0.00</b>	<b>0.00</b>	<b>0.00</b>	<b>0.00</b>	<b>0.00</b>	<b>0.00</b>
а) къси позиции	0.00	0.00	0.00	0.00	0.00	0.00	0.00	0.00	0.00	0.00	0.00	0.00	0.00
купени пут опции ( <i>put options</i> )	0.00	0.00	0.00	0.00	0.00	0.00	0.00	0.00	0.00	0.00	0.00	0.00	0.00
записани кол опции ( <i>call options</i> )	0.00	0.00	0.00	0.00	0.00	0.00	0.00	0.00	0.00	0.00	0.00	0.00	0.00
б) дълги позиции	0.00	0.00	0.00	0.00	0.00	0.00	0.00	0.00	0.00	0.00	0.00	0.00	0.00
купени кол опции ( <i>call options</i> )	0.00	0.00	0.00	0.00	0.00	0.00	0.00	0.00	0.00	0.00	0.00	0.00	0.00
записани пут опции ( <i>put options</i> )	0.00	0.00	0.00	0.00	0.00	0.00	0.00	0.00	0.00	0.00	0.00	0.00	0.00
<b>Допълнителни показатели: опции „ЪВ паритет“<sup>4</sup></b>	<b>0.00</b>	<b>0.00</b>	<b>0.00</b>	<b>0.00</b>	<b>0.00</b>	<b>0.00</b>	<b>0.00</b>	<b>0.00</b>	<b>0.00</b>	<b>0.00</b>	<b>0.00</b>	<b>0.00</b>	<b>0.00</b>
1) По текущи валутни курсове	0.00	0.00	0.00	0.00	0.00	0.00	0.00	0.00	0.00	0.00	0.00	0.00	0.00
а) къса позиция	0.00	0.00	0.00	0.00	0.00	0.00	0.00	0.00	0.00	0.00	0.00	0.00	0.00
б) дълга позиция	0.00	0.00	0.00	0.00	0.00	0.00	0.00	0.00	0.00	0.00	0.00	0.00	0.00
2) +5% (обезценяване с 5%)	0.00	0.00	0.00	0.00	0.00	0.00	0.00	0.00	0.00	0.00	0.00	0.00	0.00
а) къса позиция	0.00	0.00	0.00	0.00	0.00	0.00	0.00	0.00	0.00	0.00	0.00	0.00	0.00
б) дълга позиция	0.00	0.00	0.00	0.00	0.00	0.00	0.00	0.00	0.00	0.00	0.00	0.00	0.00
3) -5% (надценяване с 5%)	0.00	0.00	0.00	0.00	0.00	0.00	0.00	0.00	0.00	0.00	0.00	0.00	0.00
а) къса позиция	0.00	0.00	0.00	0.00	0.00	0.00	0.00	0.00	0.00	0.00	0.00	0.00	0.00
б) дълга позиция	0.00	0.00	0.00	0.00	0.00	0.00	0.00	0.00	0.00	0.00	0.00	0.00	0.00
4) +10% (обезценяване с 10%)	0.00	0.00	0.00	0.00	0.00	0.00	0.00	0.00	0.00	0.00	0.00	0.00	0.00
а) къса позиция	0.00	0.00	0.00	0.00	0.00	0.00	0.00	0.00	0.00	0.00	0.00	0.00	0.00
б) дълга позиция	0.00	0.00	0.00	0.00	0.00	0.00	0.00	0.00	0.00	0.00	0.00	0.00	0.00
5) -10% (надценяване с 10%)	0.00	0.00	0.00	0.00	0.00	0.00	0.00	0.00	0.00	0.00	0.00	0.00	0.00
а) къса позиция	0.00	0.00	0.00	0.00	0.00	0.00	0.00	0.00	0.00	0.00	0.00	0.00	0.00
б) дълга позиция	0.00	0.00	0.00	0.00	0.00	0.00	0.00	0.00	0.00	0.00	0.00	0.00	0.00
6) Други	0.00	0.00	0.00	0.00	0.00	0.00	0.00	0.00	0.00	0.00	0.00	0.00	0.00
а) къса позиция	0.00	0.00	0.00	0.00	0.00	0.00	0.00	0.00	0.00	0.00	0.00	0.00	0.00
б) дълга позиция	0.00	0.00	0.00	0.00	0.00	0.00	0.00	0.00	0.00	0.00	0.00	0.00	0.00

<sup>1</sup> Пут опция (*put option*) – опция, даваща правото, но не и задължението, за продажба на валута или на друг финансов инструмент на цената на упражняване в рамките на предварително определен период или дата.

<sup>2</sup> Кол опция (*call option*) – опция, даваща на притежателя си правото, но не и задължението, да закупи базовия инструмент на определена цена, наречена цена на упражняване, на или преди определена дата.

Източник: БНБ.

## 2.8.4. Част IV. ДОПЪЛНИТЕЛНИ ПОКАЗАТЕЛИ

	V.2013	VI.2013	VII.2013	VIII.2013	IX.2013	X.2013	XI.2013	XII.2013	I.2014	II.2014	III.2014	IV.2014	V.2014
(млн. евро)													
<b>1) Отчитат се със стандартна периодичност и своевременност:</b>													
а) краткосрочен дълг в местна валута,													
индексран към валутния курс													
б) финансови инструменти, деноминирани в													
чуждестранна валута и изплащани с други													
средства (т.е. в местна валута)	0.0	0.0	0.0	0.0	0.0	0.0	0.0	0.0	0.0	0.0	0.0	0.0	0.0
- краткосрочни форварди в слабо търгувани или													
неконвертируеми валути	93.9	93.7	92.9	93.1	92.2	91.8	91.9	91.3	76.6	75.9	76.0	75.8	76.4
- къси позиции	0.0	0.0	0.0	0.0	0.0	0.0	0.0	0.0	0.0	0.0	0.0	0.0	0.0
- дълги позиции	0.0	0.0	0.0	0.0	0.0	0.0	0.0	0.0	0.0	0.0	0.0	0.0	0.0
- други инструменти <sup>1</sup>	93.9	93.7	92.9	93.1	92.2	91.8	91.9	91.3	76.6	75.9	76.0	75.8	76.4
в) заложен активи	0.0	0.0	0.0	0.0	0.0	0.0	0.0	0.0	0.0	0.0	0.0	0.0	0.0
- включени в резервните активи	0.0	0.0	0.0	0.0	0.0	0.0	0.0	0.0	0.0	0.0	0.0	0.0	0.0
- включени в други активи в чуждестранна валута	0.0	0.0	0.0	0.0	0.0	0.0	0.0	0.0	0.0	0.0	0.0	0.0	0.0
г) ценни книжа, отдалени на заем или предмет на репо операции													
- отдалени на заем или предмет на репо операции и	0.0	0.0	0.0	0.0	0.0	0.0	0.0	0.0	0.0	0.0	0.0	0.0	0.0
включени в част I (-)	0.0	0.0	0.0	0.0	0.0	0.0	0.0	0.0	0.0	0.0	0.0	0.0	0.0
- отдалени на заем или предмет на репо операции и													
невключени в част I (-)	0.0	0.0	0.0	0.0	0.0	0.0	0.0	0.0	0.0	0.0	0.0	0.0	0.0
- заети или придобити и включени в част I (+)	0.0	0.0	0.0	0.0	0.0	0.0	0.0	0.0	0.0	0.0	0.0	0.0	0.0
- заети или придобити и невключени в част I (+)	0.0	0.0	0.0	0.0	0.0	0.0	0.0	0.0	0.0	0.0	0.0	0.0	0.0
д) финансови деривативни активи (нетни по													
преобладаваща пазарна цена)	0.0	0.0	0.0	0.0	0.0	0.0	0.0	0.0	0.0	0.0	0.0	0.0	0.0
- форварди	0.0	0.0	0.0	0.0	0.0	0.0	0.0	0.0	0.0	0.0	0.0	0.0	0.0
- фючърси	0.0	0.0	0.0	0.0	0.0	0.0	0.0	0.0	0.0	0.0	0.0	0.0	0.0
- суапове	0.0	0.0	0.0	0.0	0.0	0.0	0.0	0.0	0.0	0.0	0.0	0.0	0.0
- опции	0.0	0.0	0.0	0.0	0.0	0.0	0.0	0.0	0.0	0.0	0.0	0.0	0.0
- други инструменти	0.0	0.0	0.0	0.0	0.0	0.0	0.0	0.0	0.0	0.0	0.0	0.0	0.0
е) деривати (форвард, фючърс, опционни договори) с													
остатъчен матурирет, по-дълъг от една година	0.0	0.0	0.0	0.0	0.0	0.0	0.0	0.0	0.0	0.0	0.0	0.0	0.0
- агрегирани къси и дълги позиции във форварди и													
фючърси в чуждестранни валути спрямо местната													
валута (включително форвард частта на валутните													
суапове)	0.0	0.0	0.0	0.0	0.0	0.0	0.0	0.0	0.0	0.0	0.0	0.0	0.0
• къси позиции (-)	0.0	0.0	0.0	0.0	0.0	0.0	0.0	0.0	0.0	0.0	0.0	0.0	0.0
• дълги позиции (+)	0.0	0.0	0.0	0.0	0.0	0.0	0.0	0.0	0.0	0.0	0.0	0.0	0.0
- агрегирани къси и дълги позиции в опции в													
чуждестранни валути спрямо местната валута													
• къси позиции	0.0	0.0	0.0	0.0	0.0	0.0	0.0	0.0	0.0	0.0	0.0	0.0	0.0
купени пут опции (put options) <sup>2</sup>													
записани кол опции (call options) <sup>3</sup>													
• дълги позиции	0.0	0.0	0.0	0.0	0.0	0.0	0.0	0.0	0.0	0.0	0.0	0.0	0.0
купени кол опции (call options)													
записани пут опции (put options)													
<b>2) Разпространяват се с по-малка честота:</b>													
а) валутна структура на резервите (по групи валути)													
- валути в кошницата на СМТ	1484.1	14590.4	14938.3	14875.3	14937.4	14451.6	14289.1	14425.9	13870.2	13588.6	13959.9	14061.6	13818.9
- валути извън кошницата на СМТ <sup>4</sup>	1.5	1.5	1.7	1.6	1.6	1.6	1.6	1.6	1.6	1.6	1.6	1.6	1.6

<sup>1</sup> Държавни ценни книжа, издадени за структурната реформа (ЗУНК).

<sup>2</sup> Пут опция (put option) – опция, даваща правото, но не и задължението, за продажба на валута или на друг финансов инструмент на цена на упражняване в рамките на предварително определен период или дата.

<sup>3</sup> Кол опция (call option) – опция, даваща на притежателя си правото, но не и задължението, да закупи базовия инструмент на определена цена, наречена цена на упражняване, на или преди определена дата.

<sup>4</sup> Включително монетарно заляго.

Източник: БНБ.

## 2.9. ЦЕНТРАЛНИ КУРСОВЕ НА НЯКОИ ОСНОВНИ ВАЛУТИ

(лв.)

Юни 2014 г.	EUR	USD	(100) JPY	GBP	CHF	(10) TRY
2	1.95583	1.43695	1.40768	2.40599	1.60130	6.85222
3	1.95583	1.43337	1.40062	2.40068	1.60104	6.79934
4	1.95583	1.43526	1.39922	2.40569	1.60261	6.77320
5	1.95583	1.44161	1.40465	2.41371	1.60314	6.83713
6	1.95583	1.43368	1.39992	2.41222	1.60511	6.85559
9	1.95583	1.43726	1.40314	2.41505	1.60406	6.90496
10	1.95583	1.44374	1.41083	2.42208	1.60472	6.91742
11	1.95583	1.44374	1.41532	2.42358	1.60590	6.87221
12	1.95583	1.44576	1.41604	2.43293	1.60656	6.86304
13	1.95583	1.44512	1.41645	2.45122	1.60604	6.80241
16	1.95583	1.44534	1.41922	2.45276	1.60630	6.74913
17	1.95583	1.44150	1.41317	2.44662	1.60472	6.75076
18	1.95583	1.44203	1.41062	2.44326	1.60577	6.72430
19	1.95583	1.43600	1.40890	2.44525	1.60709	6.73843
20	1.95583	1.43938	1.41032	2.45245	1.60722	6.71622
23	1.95583	1.43853	1.41256	2.44662	1.60749	6.73402
24	1.95583	1.43621	1.40910	2.44021	1.60670	6.72916
25	1.95583	1.43653	1.40981	2.43793	1.60736	6.71299
26	1.95583	1.43748	1.41225	2.44754	1.60788	6.74424
27	1.95583	1.43600	1.41634	2.44586	1.60815	6.75729
30	1.95583	1.43200	1.41276	2.44021	1.60894	6.75146
<b>Среден за месеца</b>	<b>1.95583</b>	<b>1.43893</b>	<b>1.40995</b>	<b>2.43247</b>	<b>1.60562</b>	<b>6.78979</b>

Източник: БНБ.

## 2.10. ВАЛУТЕН КУРС НА ЛЕВА КЪМ ЩАТСКИЯ ДОЛАР

(лв.)

	Средномесечен		В края на периода	
	2013 г.	2014 г.	2013 г.	2014 г.
Януари	1.47207	1.43704	1.44342	1.44705
Февруари	1.46425	1.43201	1.48970	1.41593
Март	1.50966	1.41471	1.52740	1.41850
Април	1.50273	1.41600	1.49620	1.41215
Май	1.50991	1.42725	1.50379	1.43737
Юни	1.48308	1.43893	1.49528	1.43200
Юли	1.49544		1.47332	
Август	1.46952		1.47777	
Септември	1.46415		1.44823	
Октомври	1.43449		1.43379	
Ноември	1.44956		1.43695	
Декември	1.42779		1.41902	

Източник: БНБ.



# 3 Фискален сектор

## 3.1. КОНСОЛИДИРАН ДЪРЖАВЕН БЮДЖЕТ\*

(млн. лв.)

	2013 г.				2014 г.				
	III	VI	IX	XII	I	II	III	IV	V
1. Приходи и помощи	6154.5	14165.4	21307.9	28981.4	2071.0	4202.8	6574.9	9453.8	11776.1
2. Разходи	-6622.3	-13639.6	-20921.3	-29495.7	-2357.7	-4617.0	-7100.1	-9896.6	-12169.6
3. Трансфери	0.0	0.0	0.0	0.0	0.0	0.0	0.0	0.0	0.0
4. Вноска за бюджета на ЕС	-327.8	-533.4	-747.1	-934.1	-86.5	-274.1	-348.8	-421.7	-495.0
5. Дефицит/излишък	-795.6	-7.6	-360.5	-1448.4	-373.3	-688.2	-874.0	-864.5	-888.6
6. Финансиране	795.6	7.6	360.5	1448.4	373.3	688.2	874.0	864.5	888.6
6.1. Вътрешно и външно финансиране (нето)	813.6	11.7	331.5	1437.1	367.6	680.8	885.9	883.4	916.0
- външно финансиране (нето)	-1268.4	-1364.6	-1395.4	-688.1	7.7	43.4	2.9	1.9	-26.0
- вътрешно финансиране (нето)	2082.0	1376.3	1726.9	2125.2	359.9	637.4	883.0	881.5	942.0
6.2. Приватизация (+), придобиване на дялове и акции (-), възмездни средства (нето)	-18.0	-4.1	28.9	11.3	5.6	7.4	-11.9	-18.9	-27.5
- приходи от приватизация	2.0	5.9	10.0	14.5	1.8	1.8	1.9	4.6	3.8

\* На касова основа. Данните са към края на периода.

Източник: МФ – Консолидирана фискална програма.

## 3.2. ИЗПЪЛНЕНИЕ НА РЕПУБЛИКАНСКИЯ БЮДЖЕТ<sup>1</sup>

(млн. лв.)

	2013 г.				2014 г.				
	III	VI	IX	XII	I	II	III	IV	V
I. Приходи и помощи	4 106.1	9 006.8	13 202.2	17 943.6	1 433.0	2 615.8	4 086.4	5 936.0	7 406.4
1. Данъчни приходи	3 658.9	7 743.8	11 527.6	15 621.1	1 274.2	2 312.9	3 643.9	5 223.0	6 572.9
2. Неданъчни приходи и помощи	447.3	1 263.0	1 674.6	2 322.5	158.8	302.9	442.5	713.0	833.6
II. Разходи и трансфери	4 337.5	8 452.4	12 768.4	18 132.2	1 599.9	3 003.6	4 449.9	6 082.4	7 538.1
1. Разходи	1 901.6	3 644.3	5 560.5	7 840.2	675.2	1 290.9	1 937.5	2 752.2	3 415.2
2. Трансфери	2 435.9	4 808.0	7 207.9	10 291.9	924.6	1 712.7	2 512.4	3 330.2	4 123.0
III. Вноска за бюджета на ЕС	327.8	533.4	747.1	934.1	86.5	274.1	348.8	421.7	495.0
IV. Дефицит (-)/излишък (+)									
1. Първичен дефицит/излишък <sup>2</sup>	-249.1	382.3	314.2	-470.7	-116.3	-501.1	-521.8	-373.1	-422.1
2. Вътрешен дефицит/излишък <sup>3</sup>	-309.5	302.4	126.4	-653.3	-189.2	-597.1	-636.3	-490.1	-531.5
3. Касов дефицит/излишък	-559.2	21.1	-313.4	-1 122.7	-253.4	-661.9	-712.4	-568.0	-626.8
V. Финансиране на касовия дефицит/излишък	559.2	-21.1	313.4	1 122.7	253.4	661.9	712.4	568.0	626.8
1. Вътрешно и външно финансиране (нето)	572.7	-9.3	317.3	1 117.7	249.9	656.0	719.2	571.2	634.1
- външно финансиране (нето)	-1 262.7	-1 355.4	-1 380.4	-686.8	7.9	48.3	8.0	-12.2	-38.1
- вътрешно финансиране (нето)	1 835.3	1 346.1	1 697.7	1 804.6	242.0	607.8	711.2	583.4	672.2
2. Приватизация (+), придобиване на дялове и акции (-), възмездни средства (нето)	-13.4	-11.8	-4.0	4.9	3.5	5.9	-6.8	-3.1	-7.3
- приходи от приватизация	0.8	0.9	1.3	1.3	0.0	0.0	0.0	1.5	0.0

<sup>1</sup> На касова основа. Данните са към края на периода.<sup>2</sup> Включва вътрешния дефицит/излишък и разходи за лихви по вътрешни заеми.<sup>3</sup> Включва касовия дефицит/излишък и разходи за лихви по външни заеми.

Източник: МФ – Данни по републиканския бюджет.

3.3. ДЪРЖАВЕН ДЪЛГ<sup>1</sup>

(млн. евро)

	2013 г.								2014 г.				
	V	VI	VII	VIII	IX	X	XI	XII	I	II	III	IV	V
<b>Вътрешен държавен дълг</b>	<b>3189.3</b>	<b>3209.1</b>	<b>3200.6</b>	<b>2817.3</b>	<b>2992.8</b>	<b>3063.3</b>	<b>3134.4</b>	<b>3215.8</b>	<b>3661.4</b>	<b>3658.5</b>	<b>3709.7</b>	<b>3760.1</b>	<b>3632.3</b>
<b>Външен държавен дълг</b>	<b>3747.9</b>	<b>3716.6</b>	<b>3707.1</b>	<b>3707.7</b>	<b>3679.5</b>	<b>3661.7</b>	<b>3649.5</b>	<b>4002.8</b>	<b>4024.6</b>	<b>4025.9</b>	<b>4004.4</b>	<b>3989.4</b>	<b>3994.4</b>
I. Облигации	1785.3	1780.5	1768.3	1770.8	1754.4	1746.4	1748.1	1738.2	1753.8	1736.5	1737.9	1734.4	1748.4
1.1. Глобални облигации в щатски долари с падеж 2015 г.	835.3	830.5	818.3	820.8	804.4	796.4	798.1	788.2	803.8	786.5	787.9	784.4	798.4
1.2. Български облигации, деноминирани в евро, емитирани на МКП с падеж 2017 г.	950.0	950.0	950.0	950.0	950.0	950.0	950.0	950.0	950.0	950.0	950.0	950.0	950.0
II. Държавни заеми	1962.6	1936.1	1938.7	1936.9	1925.0	1915.3	1901.4	2264.6	2270.8	2289.4	2266.5	2255.0	2246.0
<b>Общо държавен дълг</b>	<b>6937.2</b>	<b>6925.6</b>	<b>6907.7</b>	<b>6525.0</b>	<b>6672.2</b>	<b>6725.0</b>	<b>6783.9</b>	<b>7218.7</b>	<b>7686.0</b>	<b>7684.4</b>	<b>7714.1</b>	<b>7749.5</b>	<b>7626.7</b>
<b>Общо държавен дълг/БВП (%)<sup>2</sup></b>	<b>17.4</b>	<b>17.3</b>	<b>17.3</b>	<b>16.3</b>	<b>16.7</b>	<b>16.8</b>	<b>17.0</b>	<b>18.1</b>	<b>18.8</b>	<b>18.8</b>	<b>18.9</b>	<b>19.0</b>	<b>18.7</b>

<sup>1</sup> Размерът на дълга е по номинал. Преизчислението на дълга в евро е по централния курс на БНБ за съответните чуждестранни валути към края на съответните периоди. Данните за последния месец са предварителни.

<sup>2</sup> При БВП за 2013 г. – 39 940 млн. евро (предварителни данни на НСИ от 5 март 2014 г.) и 40 785 млн. евро за 2014 г. (прогноза на БНБ).

Източници: МФ – месечен бюлетин *Държавен дълг* и НСИ.

3.4. ДЪЛГ НА СЕКТОР ДЪРЖАВНО УПРАВЛЕНИЕ (МААСТРИХТСКИ ДЪЛГ)<sup>1</sup>

(млн. лв.)

	ESA'95 код	2012 г.				2013 г.		
		I тримесечие	II тримесечие	III тримесечие	IV тримесечие	I тримесечие	II тримесечие	III тримесечие
<b>Сектор „държавно управление“ (S.13)</b>		<b>12 536.8</b>	<b>12 361.9</b>	<b>14 200.1</b>	<b>14 388.0</b>	<b>14 111.1</b>	<b>14 141.2</b>	<b>13 610.9</b>
Валута и депозити	AF.2	–	–	–	–	–	–	–
Ценни книги, различни от акции	AF.33	7 623.9	7 766.0	9 501.3	9 641.0	9 145.3	9 310.0	8 831.7
краткосрочни ценни книги	AF.331	0.0	0.0	0.0	0.0	793.9	793.9	298.6
дългосрочни ценни книги	AF.332	7 623.9	7 766.0	9 501.3	9 641.0	8 351.4	8 516.1	8 533.2
Заеми	AF.4	4 912.9	4 595.9	4 698.7	4 747.1	4 965.8	4 831.2	4 779.2
краткосрочни заеми	AF.41	346.4	10.0	12.1	16.9	12.9	12.4	15.1
дългосрочни заеми	AF.42	4 566.5	4 585.9	4 686.6	4 730.2	4 952.9	4 818.8	4 764.0
<b>Подсектор „централно държавно управление“ (S.1311)</b>		<b>12 152.7</b>	<b>11 995.4</b>	<b>13 815.5</b>	<b>14 027.2</b>	<b>13 802.4</b>	<b>13 871.5</b>	<b>13 348.8</b>
Валута и депозити	AF.2	–	–	–	–	–	–	–
Ценни книги, различни от акции	AF.33	7 978.2	8 144.5	9 897.5	10 051.5	9 578.3	9 758.8	9 284.7
краткосрочни ценни книги	AF.331	0.0	0.0	0.0	0.0	800.0	800.0	300.0
дългосрочни ценни книги	AF.332	7 978.2	8 144.5	9 897.5	10 051.5	8 778.3	8 958.8	8 984.7
Заеми	AF.4	4 174.5	3 850.9	3 917.9	3 975.7	4 224.1	4 112.7	4 064.1
краткосрочни заеми	AF.41	336.6	1.6	1.6	1.6	1.6	1.6	1.6
дългосрочни заеми	AF.42	3 837.9	3 849.3	3 916.3	3 974.1	4 222.4	4 111.1	4 062.5
<b>Подсектор „местно държавно управление“ (S.1313)</b>		<b>905.9</b>	<b>930.0</b>	<b>971.6</b>	<b>982.8</b>	<b>938.2</b>	<b>900.0</b>	<b>915.0</b>
Валута и депозити	AF.2	–	–	–	–	–	–	–
Ценни книги, различни от акции	AF.33	113.7	107.9	115.5	111.5	109.7	103.3	102.0
краткосрочни ценни книги	AF.331	0.0	0.0	0.0	0.0	0.0	0.0	0.0
дългосрочни ценни книги	AF.332	113.7	107.9	115.5	111.5	109.7	103.3	102.0
Заеми	AF.4	792.2	822.1	856.0	871.3	828.5	796.8	813.1
краткосрочни заеми	AF.41	9.7	8.4	10.5	15.2	11.3	10.8	13.5
дългосрочни заеми	AF.42	782.5	813.7	845.5	856.0	817.2	786.0	799.6
<b>Подсектор „социалноосигурителни фондове“ (S.1314)</b>		<b>16.3</b>	<b>14.8</b>	<b>14.7</b>	<b>13.1</b>	<b>13.1</b>	<b>11.4</b>	<b>11.4</b>
Валута и депозити	AF.2	–	–	–	–	–	–	–
Ценни книги, различни от акции	AF.33	0.0	0.0	0.0	0.0	0.0	0.0	0.0
краткосрочни ценни книги	AF.331	0.0	0.0	0.0	0.0	0.0	0.0	0.0
дългосрочни ценни книги	AF.332	0.0	0.0	0.0	0.0	0.0	0.0	0.0
Заеми	AF.4	16.3	14.8	14.7	13.1	13.1	11.4	11.4
краткосрочни заеми	AF.41	0.0	0.0	0.0	0.0	0.0	0.0	0.0
дългосрочни заеми	AF.42	16.3	14.8	14.7	13.1	13.1	11.4	11.4
<b>Дълг на сектор „държавно управление“ (S.13)/БВП<sup>2</sup> (%)</b>		<b>16.1</b>	<b>15.8</b>	<b>18.2</b>	<b>18.4</b>	<b>18.1</b>	<b>18.1</b>	<b>17.4</b>

<sup>1</sup> Консолидирани данни на сектор *държавно управление* (S.13). Таблицата е съставена по ЕСС'95 методология в съответствие с Регламент (ЕО) № 1222/2004 на Съвета от 28 юни 2004 г.

<sup>2</sup> При БВП за 2012 г. – 78 089 млн. лв.; за 2013 г. – 78 115 млн. лв. (предварителни данни на НСИ от 5 март 2014 г.).

Източник: МФ.

# 4 Реален сектор

## 4.1. БВП – РАЗХОДИ ЗА КРАЙНО ИЗПОЛЗВАНЕ\*

(млн. лв. по текущи цени)

	2013					2014
	I трим.	II трим.	III трим.	IV трим.	Общо	I трим.
<b>Крайно потребление</b>	<b>14 310</b>	<b>15 718</b>	<b>14 768</b>	<b>17 695</b>	<b>62 491</b>	<b>14 503</b>
Индивидуално	12 808	14 090	13 153	15 698	55 748	12 990
Домакинства	11 251	12 337	11 506	13 832	48 926	11 270
Нетърговски организации, обслужващи домакинствата	86	86	102	55	328	84
Правителство	1 471	1 667	1 545	1 812	6 494	1 636
Колективно	1 502	1 628	1 615	1 997	6 742	1 513
<b>Брутно образуване на основен капитал</b>	<b>2 974</b>	<b>4 045</b>	<b>4 253</b>	<b>4 898</b>	<b>16 170</b>	<b>2 821</b>
<b>Изменение на запасите</b>	<b>- 114</b>	<b>153</b>	<b>36</b>	<b>112</b>	<b>188</b>	<b>112</b>
<b>Салдо (износ/внос)</b>	<b>- 762</b>	<b>- 732</b>	<b>2 003</b>	<b>- 1 242</b>	<b>- 733</b>	<b>- 1 339</b>
Износ на стоки и услуги	11 909	13 315	16 536	13 095	54 856	11 404
Внос на стоки и услуги	12 671	14 047	14 534	14 337	55 589	12 743
<b>Статистическа разлика</b>	<b>0</b>	<b>0</b>	<b>0</b>	<b>0</b>	<b>0</b>	<b>0</b>
<b>Брутен вътрешен продукт</b>	<b>16 407</b>	<b>19 185</b>	<b>21 060</b>	<b>21 463</b>	<b>78 115</b>	<b>16 097</b>

\* Неизгладени данни. Предварителни данни към 4 юни 2014 г.

Източник: НСИ.

## 4.2. БВП – ПРОИЗВОДСТВЕН МЕТОД\*

(млн. лв. по текущи цени)

	2013					2014
	I трим.	II трим.	III трим.	IV трим.	Общо	I трим.
Селско, горско и рибно стопанство	522	783	1 315	697	3 318	401
Добивна промишленост; преработваща промишленост; производство и разпределение на електрическа и топлинна енергия и на газообразни горива; доставяне на води; канализационни услуги, управление на отпадъци и възстановяване	3 874	4 372	4 457	4 195	16 897	3 763
Строителство	703	1 008	1 118	925	3 754	733
Търговия, ремонт на автомобили и мотоциклети; транспорт, складиране и пощи; хотелиерство и ресторантьорство	2 220	3 130	3 566	4 161	13 077	2 251
Създаване и разпространение на информация и творчески продукти; далекосъобщения	774	874	998	983	3 629	765
Финансови и застрахователни дейности	1 191	1 140	1 199	1 331	4 861	1 222
Операции с недвижими имоти	1 608	1 666	1 587	1 632	6 493	1 637
Професионални дейности и научни изследвания; административни и спомагателни дейности	637	809	1 074	1 243	3 763	574
Държавно управление; образование; хуманно здравеопазване и социална работа	2 113	2 328	2 212	3 010	9 662	2 178
Култура, спорт и развлечения; други дейности; дейности на домакинства като работодатели; недиференцирани дейности на домакинства по производство на стоки и услуги за собствено потребление; дейности на екстериториални организации и служби	262	311	481	571	1 625	247
<b>Брутна добавена стойност по базисни цени, общо</b>	<b>13 903</b>	<b>16 421</b>	<b>18 007</b>	<b>18 747</b>	<b>67 078</b>	<b>13 772</b>
Корективи	2 504	2 764	3 053	2 716	11 037	2 325
<b>БРУТЕН ВЪТРЕШЕН ПРОДУКТ</b>	<b>16 407</b>	<b>19 185</b>	<b>21 060</b>	<b>21 463</b>	<b>78 115</b>	<b>16 097</b>
<b>Индекс на физическия обем (%)</b>	<b>0.9</b>	<b>-0.1</b>	<b>1.1</b>	<b>1.6</b>	<b>0.9</b>	<b>1.4</b>
<i>съответния период на предходната година = 100</i>						

\* Неизгладени данни. Предварителни данни към 4 юни 2014 г.

Източник: НСИ.

## 4.3. ИКОНОМИЧЕСКА АКТИВНОСТ

## 4.3.1. НАЕТИ ЛИЦА ПО ТРУДОВО ИЛИ СЛУЖЕБНО ПРАВООТНОШЕНИЕ\*

		Списъчен брой**			Изменение спрямо предходния месец (%)			
		Общо за икономиката			Общо за икономиката			
			Обществен сектор	Частен сектор		Селско, горско стопанство и риболов	Индустрия	Услуги
<b>2013</b>	Януари	2 224 022	582 584	1 641 438	-1.58	-3.56	-1.86	-1.35
	Февруари	2 226 206	584 396	1 641 810	0.10	-0.12	-0.14	0.23
	Март	2 230 612	584 907	1 645 705	0.20	5.52	0.09	0.02
	Април	2 248 925	584 195	1 664 730	0.82	5.13	0.65	0.71
	Май	2 280 139	582 574	1 697 565	1.39	2.86	0.21	1.89
	Юни	2 305 513	579 100	1 726 413	1.11	2.23	0.33	1.43
	Юли	2 313 375	574 093	1 739 282	0.34	-0.60	0.27	0.42
	Август	2 302 360	572 198	1 730 162	-0.48	-0.93	-0.42	-0.48
	Септември	2 264 725	578 736	1 685 989	-1.63	0.13	-0.59	-2.21
	Октомври	2 235 433	576 191	1 659 242	-1.29	-1.76	-0.14	-1.82
	Ноември	2 227 396	573 884	1 653 512	-0.36	-2.99	-0.08	-0.37
	Декември	2 207 601	568 853	1 638 748	-0.89	-4.96	-1.27	-0.51
<b>2014</b>	Януари	2 211 578	565 329	1 646 249	0.18	-1.57	0.01	0.34
	Февруари	2 213 618	565 310	1 648 308	0.09	1.49	0.23	-0.04
	Март	2 216 090	559 174	1 656 916	0.11	6.68	0.26	-0.26

\* Предварителни данни.

\*\* Списъчен брой към последния работен ден на месеца.

Източник: НСИ.

## 4.3.2. БЕЗРАБОТИЦА

		Регистрирани безработни в края на месеца (брой)			Процент от работната сила (общо)
		Общо	Безработни до 29 години включително		
			Възрастни		
<b>2013</b>	Януари	391 683	82 229	309 454	11.9
	Февруари	392 748	81 861	310 887	12.0
	Март	388 523	80 207	308 316	11.8
	Април	380 485	77 432	303 053	11.6
	Май	360 786	71 163	289 623	11.0
	Юни	351 587	68 942	282 645	10.7
	Юли	355 039	72 166	282 873	10.8
	Август	351 438	70 830	280 608	10.7
	Септември	354 563	71 330	283 233	10.8
	Октомври	366 967	73 584	293 383	11.2
	Ноември	376 561	73 413	303 148	11.5
	Декември	386 177	73 477	312 700	11.8
<b>2014</b>	Януари	401 233	76 414	324 819	12.2
	Февруари	400 943	75 686	325 257	12.2
	Март	398 858	73 838	325 020	12.2
	Април	386 625	68 290	318 335	11.8
	Май	367 499	62 320	305 179	11.2

Източник: Агенция по заетостта.

## 4.4. СРЕДНА МЕСЕЧНА РАБОТНА ЗАПЛАТА НА НАЕТИТЕ ЛИЦА ПО ТРУДОВО ИЛИ СЛУЖЕБНО ПРАВООТНОШЕНИЕ\*

(лв.)

		Общо за икономиката					
		Сектори по форма на собственост		Икономически сектори			
		Обществен сектор	Частен сектор	Селско, горско стопанство и риболов	Индустрия	Услуги	
2013	Януари	773	796	764	616	688	822
	Февруари	766	768	765	638	689	809
	Март	796	805	792	679	735	831
	Април	809	847	795	683	709	864
	Май	799	823	791	654	723	844
	Юни	789	805	783	712	732	820
	Юли	800	841	786	689	721	843
	Август	777	791	772	659	712	814
	Септември	801	850	784	738	736	836
	Октомври	820	904	790	709	723	874
	Ноември	818	844	809	660	740	865
	Декември	846	919	820	710	751	899
2014	Януари	794	859	771	628	724	836
	Февруари	780	818	767	634	725	814
	Март	813	857	798	684	767	842

\* Предварителни данни.

Източник: НСИ.

## 4.5. ИЗМЕНЕНИЕ НА ПОТРЕБИТЕЛСКИТЕ ЦЕНИ

(%)

		Спрямо предходния месец		Спрямо съответния месец на предходната година		Спрямо декември на предходната година	
		Индекс на потребителските цени	Хармонизиран индекс на потребителските цени	Индекс на потребителските цени	Хармонизиран индекс на потребителските цени	Индекс на потребителските цени	Хармонизиран индекс на потребителските цени
2013	Януари	0.4	0.2	4.4	2.6	0.4	0.2
	Февруари	0.1	0.2	3.6	2.2	0.5	0.4
	Март	-0.5	-0.4	2.7	1.6	-0.1	0.0
	Април	-0.4	-0.4	2.0	0.9	-0.5	-0.5
	Май	-0.1	0.0	2.0	1.0	-0.7	-0.5
	Юни	-0.4	-0.3	2.6	1.2	-1.1	-0.8
	Юли	-0.5	-0.1	0.5	0.0	-1.6	-0.9
	Август	-0.6	-0.2	-0.7	-0.7	-2.2	-1.1
	Септември	0.1	-0.3	-1.6	-1.3	-2.1	-1.3
	Октомври	0.5	0.2	-1.4	-1.1	-1.7	-1.2
	Ноември	-0.2	-0.1	-1.5	-1.0	-1.9	-1.3
	Декември	0.3	0.4	-1.6	-0.9	-1.6	-0.9
2014	Януари	-0.2	-0.2	-2.2	-1.3	-0.2	-0.2
	Февруари	-0.4	-0.6	-2.6	-2.1	-0.6	-0.9
	Март	-0.2	-0.3	-2.3	-2.0	-0.8	-1.2
	Април	0.3	0.2	-1.6	-1.3	-0.5	-0.9
	Май	-0.5	-0.5	-2.0	-1.8	-1.0	-1.4

Източник: НСИ.



## Методологически бележки

	Общи бележки и институционални сектори .....	110
<b>1</b>	<b>Финансов сектор</b>	
	Парична статистика.....	117
	Секторна таблица.....	121
	Лихвена статистика.....	128
<b>2</b>	<b>Външен сектор</b>	
	Платежен баланс .....	132
	Внос и износ.....	139
	Брутен външен дълг .....	140
	Международна инвестиционна позиция на България.....	143
	Международни резерви и ликвидност в чуждестранна валута на България.....	146
<b>3</b>	<b>Фискален сектор</b> .....	149
<b>4</b>	<b>Реален сектор</b> .....	149

## Общи бележки и институционални сектори

### Общи бележки

Месечният *Информационен бюлетин* на БНБ включва данни за състоянието и динамиката на националната икономика. Акцентът пада върху финансовия и външния сектор, информацията за които се подготвя в БНБ.

В зависимост от наличността, спецификата, съпоставимостта и сравнимостта на данните таблици и графиките могат да съдържат информация както за отделни периоди (месеци, тримесечия, години), така и с натрупване от началото на годината.

### ИНСТИТУЦИОНАЛНИ СЕКТОРИ СЪГЛАСНО ЕСС '95<sup>1</sup>

### Общи принципи

#### 1. Институционална единица и сектори

Институционалната единица е елементарен икономически център на вземане на решения, който се характеризира с постоянство в поведението си и свобода при вземане на решенията при изпълнение на основните си функции.

В заключение следните субекти се смятат за институционални единици:

- а) единици, които притежават пълен набор от сметки и независимост при вземане на решения:
  - 1) частни и обществени предприятия;
  - 2) кооперации или сдружения, които са признати за независими юридически лица;
  - 3) обществени производители, които по силата на специално законодателство са признати за независими юридически лица;
  - 4) нестопански организации, които са признати за независими юридически лица;
  - 5) агенции на държавното управление.

б) единици, които притежават пълен набор от сметки и за които се смята, че са независими при вземане на решения – квазипредприятия.

в) единици, за които не е задължително да притежават пълен набор от сметки, но по условие се смятат, че са независими при вземане на решения:

- 1) домакинства;
- 2) национални резидентни единици.

Институционалните единици трябва да бъдат обединени в групировки, наречени институционални сектори или само сектори, някои от които са разделени на подсектори. Всеки един от секторите или подсекторите обединява институционалните единици, които имат сходен тип икономическо поведение. При определяне на сектора, към който институционалната единица да бъде отнесена, когато основната ѝ функция е да произвежда стоки и да извършва услуги, най-напред е необходимо да се установи видът на производителя, към който тя принадлежи.

В ЕСС се различават три вида производители:

- а) частни и обществени пазарни производители;
- б) частни производители на стоки и услуги, предназначени за собствено крайно потребление;
- в) частни и обществени други непазарни производители.

Институционалните единици, които са пазарни производители, се класифицират в сектори *нефинансови предприятия* (S.11), *финансови предприятия* (S.12) или *домакинства* (S.14). Институционалните единици, които са частни производители на стоки и услуги, предназначени за собствено крайно потребление, се класифицират в сектор *домакинства* (S.14) заедно с некорпорирани предприятия, притежавани от домакинствата. Институционалните единици, които са други непазарни производители, се класифицират в сектор *държавно управление* (S.13) или в сектор *нетърговски институции, обслужващи домакинствата* (S.15).

#### 2. Описание на различните сектори

##### Сектор *нефинансови предприятия* (S.11)

Секторът *нефинансови предприятия* се състои от институционални единици, чиито дистрибу-

<sup>1</sup> Европейска система от сметки (ЕСС '95); Регламент (ЕО) № 2223/96 на Съвета от 25 юни 1996 г., глава II *Единици и групиране на единиците*. Европейската система от сметки е разработена от Евростат международна рамка от сметки за систематично и детайлно описание на икономиката на страната като цяло, нейните компоненти, както и отношенията ѝ с други икономики. Тя е съвместима напълно със СНС '93 (на МВФ, ООН, ОИСР, Европейската комисия и Световната банка). ЕСС'95 акцентира предимно върху условията и данните, необходими на ЕС.



тивни и финансови трансакции се различават от тези на техните собственици и които са пазарни производители, чиято основна дейност е производството на стоки и нефинансови услуги. Секторът *нефинансови предприятия* включва също и нефинансови квазипредприятия.

Разглежданите институционални единици са следните:

- а) частни и обществени предприятия, които са пазарни производители и са основно ангажирани с производството на стоки и нефинансови услуги;
- б) кооперации и сдружения, които са признати за независими юридически лица и са пазарни производители, основно ангажирани с производството на стоки и нефинансови услуги;
- в) обществени производители, признати за независими юридически лица по силата на специално законодателство, и които са пазарни производители, основно ангажирани с производството на стоки и нефинансови услуги;
- г) нестопански институции или асоциации, обслужващи нефинансови предприятия, които са признати за независими юридически лица и са пазарни производители, основно ангажирани с производството на стоки и нефинансови услуги;
- д) холдингови дружества, контролиращи група от предприятия, които са пазарни производители, в случай че преобладаващият вид дейност на групата от предприятия като цяло – измерена на база добавена стойност – е производство на стоки и нефинансови услуги;
- е) частни и обществени квазипредприятия, които са пазарни производители, основно ангажирани с производството на стоки и нефинансови услуги.

### **Сектор *финансови предприятия* (S.12)**

Секторът *финансови предприятия* се състои от всички предприятия и квазипредприятия, които са ангажирани основно с финансово посредничество (финансови посредници) и/или със спомагателни финансови дейности (финансови предприятия, ангажирани със спомагателни финансови дейности). Финансовото посредничество е дейност, при която дадена институционална единица придобива финансови активи и в същото време поема пасиви за своя собствена сметка чрез участието си във финансови операции на пазара. Активите и пасивите на финансовите посредници имат различни характеристики, включително и това, че фондовете се трансформират или преназначат във връзка с падеж, мащаб, риск и други подобни в процеса на самото финансово посредничество.

Спомагателните финансови дейности са дейности, които са тясно свързани с финансовото посредничество, но са различни от него.

Институционални единици, включени в сектор *финансови предприятия* (S.12), са следните:

- а) частни или обществени предприятия, които са основно ангажирани с финансово посредничество и/или със спомагателни финансови дейности;
- б) кооперации и сдружения, които са признати за независими юридически лица и са основно ангажирани с финансово посредничество и/или със спомагателни финансови дейности;
- в) публични производители, които по силата на специално законодателство са признати за независими юридически лица и са основно ангажирани с финансово посредничество и/или със спомагателни финансови дейности;
- г) нестопански институции, които са признати за независими юридически лица и са основно ангажирани с финансово посредничество и/или със спомагателни финансови дейности, или обслужват финансови предприятия;
- д) холдингови дружества, ако групата от филиали в рамките на икономическата територия като цяло е основно ангажирана с финансово посредничество и/или със спомагателни финансови дейности;
- е) неинкорпорирани взаимни фондове, включващи инвестиционни портфейли, притежавани от група участници, чието управление се поема в повечето случаи от други финансови предприятия. Тези фондове са по правило институционални единици, които са отделни от управляващите финансови предприятия;
- ж) финансови квазипредприятия<sup>2</sup>.

<sup>2</sup> Неинкорпорирани единици, които са основно ангажирани с финансово посредничество и са обект на управление и надзор (в повечето случаи класифицирани в подсектор *други парични финансови институции* или *застрахователни дружества и пенсионни фондове*), и за които се смята, че се ползват с независимост при вземане на решения и имат автономно управление, независимо от техните собственици. Тяхното икономическо и финансово поведение е подобно на това на финансовите предприятия. Следователно те се разглеждат като отделни институционални единици. Примери за такива са клоновете на нерезидентни финансови корпорации.

Сектор *финансови предприятия* включва пет подсектора: *централна банка* (S.121); *други парично-финансови институции* (S.122); *други финансови посредници, с изключение на застрахователни дружества и пенсионни фондове* (S.123); *финансови предприятия, ангажирани със спомагателни финансови дейности* (S.124); *застрахователни дружества и пенсионни фондове* (S.125).

#### **Подсектор *централна банка* (S.121)**

Подсектор *централна банка* (S.121) се състои от всички финансови предприятия и квазипредприятия, чиято основна функция е емитиране на парични средства, поддържане на вътрешната и външната стабилност на националната валута и управление на всички или на част от международните резерви на страната.

В подсектор S.121 са класифицирани следните финансови посредници:

- а) националната централна банка, също и в случай че тя е част от Европейската система на централните банки;
- б) централни парични агенции, предимно с публичен произход (например агенции за управление на чуждестранна валута или емитиращи парични средства), които поддържат пълен набор от сметки и се ползват с независимост при вземане на решения по отношение централното държавно управление. Тези дейности се извършват предимно или в рамките на централното държавно управление, или в рамките на централната банка. В тези случаи не съществуват отделни институционални единици.

Подсекторът S.121 не включва агенции и организации, които са различни от централната банка и регулират или надзирават финансови корпорации или финансови пазари.

#### **Подсектор *други парично-финансови институции* (S.122)**

Подсектор *други парично-финансови институции* (S.122) се състои от всички финансови предприятия и квазипредприятия, с изключение на тези, класифицирани в подсектор *централна банка*, които са основно ангажирани с финансово посредничество и чиято дейност е да получават депозити и/или близки заместители на депозити от други институционални единици, различни от парично-финансовите предприятия, както и да дават заеми и/или да инвестират в ценни книжа за своя собствена сметка.

Парично-финансовите институции не могат да бъдат описани най-общо като банки, тъй като е възможно те да включват някои финансови предприятия, които сами по себе си да не се определят като банки, както и такива, на които в някои държави не е разрешено да се определят като банки, докато други финансови предприятия, описващи себе си като банки, може на практика да не са парично-финансови институции. В общия случай в подсектор S.122 се класифицират следните финансови посредници:

- а) търговски банки, универсални банки, многоцелеви банки;
- б) спестовни банки (включително доверителни спестовни банки, спестовни банки и кредитни организации);
- в) пощенски джиро институции, пощенски банки, джиро банки;
- г) селскостопански кредитни банки, земеделски кредитни банки;
- д) кооперативни кредитни банки, кредитни съюзи;
- е) специализирани банки (например търговски банки, емисионни къщи, частни банки).

В подсектор S.122 могат също да бъдат класифицирани следните финансови посредници, когато тяхната дейност е свързана с получаването на обратно платими фондове от обществото под формата на депозити или под други форми като например продължително емитиране на облигации и други сравними ценни книжа (в обратен случай те ще трябва да бъдат класифицирани в подсектор S.123):

- а) предприятия, които са ангажирани с предоставяне на ипотечи (включително и строителни дружества, ипотечни банки и институции за ипотечно кредитиране);
- б) взаимни фондове (включително тръстове, специализирани инвестиционни тръстове и други колективни инвестиционни схеми, например предприятия за колективно инвестиране в прехвърляеми ценни книжа – ПКППЦК);
- в) общински кредитни институции.

Подсектор S.122 не включва:

- а) холдингови дружества, само контролиращи и управляващи група, състояща се предимно от други парично-финансови институции, но които сами по себе си не са други парично-финансови институции. Те се класифицират в подсектор S.123;

- б) нестопански институции, признати като независими юридически лица, обслужващи други парично-финансови институции, но които не са ангажирани с финансово посредничество. Те се класифицират в подсектор S.124.

**Подсектор други финансови посредници, с изключение на застрахователни дружества и пенсионни фондове (S.123)**

Подсектор *други финансови посредници, с изключение на застрахователни предприятия и пенсионни фондове* (S.123) се състои от всички финансови предприятия и квазипредприятия, които са основно ангажирани с финансово посредничество, като поемат задължения под форма, различна от парични средства, депозити и/или близки заместители на депозити от институционални единици, различни от парично-финансови институции, или застрахователни технически резерви.

Подсектор S.123 включва различни видове финансови посредници и по-специално тези, които са предимно ангажирани с дългосрочно финансиране. В повечето случаи този преобладаващ матуритет формира базата за разграничаване от подсектор *други парично-финансови институции*. Граничната линия с подсектор *застрахователни дружества и пенсионни фондове* може да се определи на базата на отсъствието на пасиви под формата на застрахователни технически резерви.

В подсектор S.123 по-специално се класифицират следните финансови предприятия и квазипредприятия, освен ако те са парично-финансови институции – ПФИ:

- а) предприятия, които са ангажирани с финансов лизинг;
- б) предприятия, които са ангажирани с покупко-продажба на изплащане и с отпускане на потребителски или търговски кредити;
- в) предприятия, които са ангажирани с факторинг;
- г) дилъри на ценни книжа и деривативи (за собствена сметка);
- д) специализирани финансови корпорации като например компании с рискови и развоен капитал, компании, финансиращи внос и износ;
- е) дружества със специална инвестиционна дейност, които са създадени да бъдат държатели на секюритизирани активи;
- ж) финансови посредници, които получават депозити и/или близки заместители на депозити само от парично-финансови институции;
- з) холдингови дружества, които само контролират и управляват група от филиали, основно ангажирани с финансово посредничество и/или със спомагателни финансови дейности, но сами по себе си не са финансови предприятия.

Подсектор S.123 не включва нестопански институции, признати за независими юридически лица, обслужващи други финансови посредници, с изключение на застрахователни корпорации и пенсионни фондове, но които не са ангажирани с финансово посредничество. Те са класифицирани в подсектор S.124.

**Подсектор финансови предприятия, ангажирани със спомагателни финансови дейности (S.124)**

Подсектор *финансови предприятия, ангажирани със спомагателни финансови дейности* (S.124) се състои от всички финансови предприятия и квазипредприятия, които са основно ангажирани със спомагателни финансови дейности, т.е. те са тясно свързани с финансовото посредничество, но сами по себе си не са финансови посредници.

В подсектор S.124 по-специално са класифицирани следните финансови предприятия и квазипредприятия:

- а) застрахователни брокери, администратори на компенсации и загуби, консултанти по застрахователни и пенсионни дела и други;
- б) брокери на заеми, брокери на ценни книжа, инвестиционни съветници и други;
- в) предприятия за листване, които ръководят емитирането на ценни книжа;
- г) предприятия, чиято основна функция е да гарантират задължения чрез джирисване, менителници и други подобни инструменти;
- д) предприятия, които организират деривативни и хеджингови инструменти като например суапове, опции и фючърси (без да ги емитират);
- е) предприятия, които осигуряват инфраструктура за финансовите пазари;
- ж) централни надзорни органи за финансови посредници и финансови пазари, когато те са отделни институционални единици;

- з) администратори на пенсионни фондове, взаимни фондове и други;
- и) предприятия, действащи като фондови борси и застрахователни борси;
- й) нестопански институции, които са признати за независими юридически лица, обслужващи финансови предприятия, но не са ангажирани с финансово посредничество или със спомагателни финансови дейности.

Подсектор S.124 не включва холдингови дружества, които само контролират и управляват група от филиали, основно ангажирани със спомагателни финансови дейности, но сами по себе си не са финансови предприятия, ангажирани със спомагателни финансови дейности. Те се класифицират в подсектор S.123.

#### **Подсектор застрахователни дружества и пенсионни фондове (S.125)**

Подсектор *застрахователни дружества и пенсионни фондове* (S.125) се състои от всички финансови предприятия и квазипредприятия, които са основно ангажирани с финансово посредничество като следствие от групирането на рисковете.

Изпълняваните застрахователни договори могат да се отнасят до отделни лица и/или групи, независимо от това дали участието възниква от общо задължение, наложено от държавно управление. В допълнение на това, договорите за обществено осигуряване понякога представляват значителна част от изпълняваните договори. Подсектор S.125 включва както застрахователни дружества, така и презастрахователни дружества.

Подсектор S.125 не включва:

- а) институционални единици, които отговарят на всеки един от двата критерия. Те се класифицират в подсектор S.1314;
- б) холдингови дружества, които само контролират и управляват група, състояща се предимно от застрахователни дружества и пенсионни фондове, но сами по себе си не са застрахователни дружества и пенсионни фондове. Те се класифицират в подсектор S.123.
- в) нестопански институции, признати за независими юридически лица, обслужващи застрахователни дружества и пенсионни фондове, но които не са ангажирани с финансово посредничество. Те се класифицират в подсектор S.124.

Подсектор *застрахователни дружества и пенсионни фондове* може да бъде разделен на:

- а) застрахователни дружества;
- б) (автономни) пенсионни фондове.

Автономни пенсионни фондове са пенсионни фондове, които са независими при вземане на решения и поддържат пълен набор от сметки. Следователно те са институционални единици. Неавтономните пенсионни фондове не са институционални единици и остават част от институционалната единица, която ги е създала.

#### **Сектор държавно управление (S.13)**

Сектор *държавно управление* (S.13) включва всички институционални единици, производители на друга непазарна продукция, която е предназначена за индивидуално и колективно потребление и се финансира главно от задължителни плащания, извършвани от единици, принадлежащи към други сектори, и/или всички институционални единици, основно ангажирани с преразпределение на национален доход и богатство.

Институционалните единици, включени в сектор S.13, са следните:

- а) единици на държавното управление (с изключение на обществени производители, които са организирани като обществени предприятия или по силата на специално законодателство са признати за независими юридически лица, или квазипредприятия, когато са класифицирани в нефинансовите или финансови сектори), които администрират и финансират група от дейности, основно осигуряващи непазарни стоки и услуги, за благо на обществото;
- б) нестопански институции, признати за независими юридически лица, които са производители на друга непазарна продукция и се контролират и финансират основно от държавното управление;
- в) независими пенсионни фондове, ако отговарят на изискванията за социалноосигурителни фондове.

Сектор *държавно управление* е разделен на четири подсектора: *централно държавно управление* (S.1311); *федерално държавно управление* (S.1312); *местно държавно управление* (S.1313); *социалноосигурителни фондове* (S.1314).

**Подсектор централно държавно управление (S.1311)**

Подсектор *централно държавно управление* (S.1311) включва всички административни институционални единици на държавата и други централни агенции, чиято компетенция се разпростира обикновено върху цялата икономическа територия, с изключение на управлението на социалноосигурителните фондове. В подсектор S.1311 са включени тези нестопански институции, които са контролирани и финансирани основно от централното държавно управление и чиято компетенция се разпростира върху цялата икономическа територия.

**Подсектор федерално държавно управление (S.1312)**

Подсектор *федерално държавно управление* се състои от административни единици, които са отделни институционални единици, упражняващи някои от функциите на държавно управление на ниво, по-ниско от това на централното държавно управление и по-високо от това на местното държавно управление, с изключение на администрирането на социалноосигурителни фондове. В подсектор S.1312 са включени тези нестопански институции, които са контролирани и финансирани основно от федералното държавно управление и чиято компетенция се ограничава върху икономическата територия на съответните области.

**Подсектор местно държавно управление (S.1313)**

Подсектор *местно държавно управление* (S.1312) включва тези видове обществена администрация, чиято компетенция се разпростира само върху местната част от икономическата територия с изключение на местните агенции на социалноосигурителните фондове. В подсектор S.1313 са включени тези нестопански институции, които са контролирани и финансирани основно от органи на местните държавни управления и чиято компетенция е ограничена до икономическите територии на местното държавно управление.

**Подсектор социалноосигурителни фондове (S.1314)**

Подсектор *социалноосигурителни фондове* (S.1314) включва всички централни, федерални и местни институционални единици, чиято основна дейност е да предоставят социални помощи и които отговарят на следните два критерия:

- а) по закон или нормативен акт някои групи от населението са задължени да участват в схемата или да заплащат вноски;
- б) Сектор *държавно управление* е отговорен за управлението на институцията по отношение на уреждане или одобряване на вноските и помощите независимо от ролята му на надзорно тяло или работодател.

Обикновено не съществува пряка връзка между размера на заплатената от дадено лице вноска и риска, на който то е изложено.

**Сектор домакинства (S.14)**

Сектор *домакинства* (S.14) включва лица или групи лица в ролята им на потребители или предприемачи, произвеждащи пазарни стоки и нефинансови и финансови услуги (пазарни производители), при условие че съответните дейности, които последните развиват, не отговарят на дейностите на отделни единици, разглеждани като квазипредприятия. Секторът включва също лица или групи лица, производители на стоки и нефинансови услуги, предназначени изключително за собствена крайна употреба.

Домакинствата като потребители могат да бъдат определени като малки групи от хора, които обитават едно и също жилище, обединяват част или всичките си доходи и имущество и потребяват колективно определени видове стоки и услуги, основно жилище и храна. Тук може да се добави и критерият за съществуването на семейство или на емоционални връзки.

Основните ресурси на тези единици се получават от компенсациите на наетите лица, доход от собственост, трансфери от други сектори или приходи от реализацията на пазарни продукти или от условни постъпления от производството на продукти за собствена крайна употреба.

Сектор *домакинства* включва:

- а) лица или групи лица, чиято основна функция е потребление;
- б) лица, които пребивават постоянно в институции и не притежават частична или пълна независимост по отношение на действие или при вземане на решения по икономически въпроси (например членове на религиозни ордени, живеещи в манастири, пациенти за продължително лечение в болници, затворници, излежаващи продължителни присъди,



- възрастни хора, живеещи постоянно в старчески домове). Такива хора се разглеждат като образуващи заедно отделна институционална единица, или отделно домакинство;
- в) лица или групи лица, чиято основна функция е потребление и които произвеждат стоки и нефинансови услуги изключително за собствена крайна употреба; в системата са включени само категории услуги, произведени за собствено крайно потребление: услуги за обитавани от собственика жилища и битови услуги, предоставяни от платени наети лица;
  - г) еднолични търговци и сдружения без независим юридически статут – различни от тези, разглеждани като квазикорпорации – които са пазарни производители;
  - д) нестопански институции, обслужващи домакинства, които нямат независим юридически статут или такива, които го имат, но са с много малка значимост.

### **Сектор *нетърговски организации, обслужващи домакинствата* (S.15)**

Сектор *нетърговски организации, обслужващи домакинствата* (НТООД) (S.15) се състои от нетърговски организации, които са отделни юридически лица, които обслужват домакинствата и са частни производители на друга непазарна продукция. Техните основни ресурси освен тези, получени от случайни продажби, се получават от доброволни парични вноски или вноски в натура от домакинства в качеството им на потребители, от плащания, извършени от сектор *държавно управление*, и от доходи от собственост.

В случаите, когато тези институции не са много значими, те не се включват в този сектор, тъй като техните операции се смесват с тези на сектор *домакинства* (S.14).

Сектор НТООД включва следните основни видове нестопански организации, обслужващи домакинствата, които предоставят непазарни стоки и услуги на домакинствата:

- а) профсъюзи, професионални или научни сдружения, асоциации на потребители, политически партии, църкви или религиозни общества (включително и тези, които са финансирани, но не контролирани от държавното управление), както и обществени, културни, възстановителни и спортни клубове;
- б) благотворителни, подкрепящи и подпомагащи организации, които са финансирани с доброволни парични вноски или вноски в натура от други институционални единици. Секторът S.15 включва благотворителни, подкрепящи и подпомагащи агенции, обслужващи нерезидентни единици, и изключва единици, за които членството дава права върху предварително определени стоки и услуги.

### **Сектор *останал свят* (S.2)**

*Останал свят* (S.2) е групировка от единици без никакви характерни функции и ресурси. Тя се състои от нерезидентни единици, ангажирани в операции с резидентни институционални единици или имащи други икономически връзки с резидентни единици.

Разграничаването на националната икономика и *останал свят* се основава на принципа за резидентност. Националната икономика е ограничена до резидентните единици, т.е. единиците, които имат център на икономически интерес на икономическата територия на тази страна<sup>3</sup>.

Икономическата територия включва териториални анклавни като посолства, консулски представителства, военни и научни бази, разположени в останалия свят. Икономическата територия не включва извънтериториални анклавни: чуждестранни посолства или институции на Европейския съюз или други международни организации, разположени на географската територия на страната<sup>4</sup>. Терминът „център на икономически интерес“ показва факта, че съществува някакво място в икономическата територия, на което или от което една единица се занимава и има намерение да продължи да се занимава с икономическа дейност и значителни трансакции през неограничен или ограничен, но дълъг период от време (година или повече).

Трябва да се отбележи, че правилото, според което сметките за *останал свят* включват само операции, извършвани между резидентни институционални единици и нерезидентни единици, е обект на следните изключения:

- а) транспортните услуги (до границата на страната-износител), оказвани от резидентните единици относно вносните стоки, са отразени в *останал свят* – сметки с *FOB* вносители, въпреки че са осъществени от резидентни единици;

<sup>3</sup> Тези единици (независимо дали са институционални, занимаващи се с местен вид дейност или еднородно производство), познати като резидентни единици, могат да имат или да нямат националността на тази страна, могат да са или да не са юридически единици, могат да присъстват или да не присъстват на икономическата територия на страната по времето, когато извършват трансакция.

<sup>4</sup> Териториите, използвани от институциите на Европейския съюз и международни организации, представляват по такъв начин териториите на един вид държави. Отличителната особеност на такива държави е, че единствените резиденти са самите институции.

- б) трансакциите с чуждестранни активи между резиденти, които принадлежат към различни сектори, са показани в подробните финансови сметки за *останал свят*; макар да не влияят на финансовата позиция на държавата спрямо останалия свят, те засягат финансовите връзки на индивидуалните сектори със сектор *останал свят*;
- в) трансакциите с пасивите на държавата между нерезиденти, които принадлежат към различни географски зони, са показани в географската разбивка на сметките *останал свят*; макар да не влияят на общото задължение на държавата към сектор *останал свят*, тези трансакции засягат задълженията ѝ към различни части на света.

# 1 Финансов сектор

В този раздел е представена информация от паричната и лихвената статистика, както и друга финансова статистика.

## Парична статистика

### I. ОБЩИ МЕТОДОЛОГИЧЕСКИ БЕЛЕЖКИ ЗА ПАРИЧНАТА И БАНКОВАТА СТАТИСТИКА

#### 1. Методологически концепции и правила на организация на паричната статистика

Паричната статистика се събира и компилира съгласно международните статистически стандарти и до голяма степен покрива правилата за международната финансова статистика. Сред най-важните стандарти са:

- ✓ Европейската система от сметки (ЕСС '95) и Системата от национални сметки (СНС '93)<sup>5</sup>;
- ✓ Регламент (ЕО) № 2423/2001 на ЕЦБ от 22 ноември 2001 г. относно консолидирания баланс на сектор „Парично-финансови институции“ и *Money and Banking Statistics Compilation Guide*, ЕЦБ, 1998;
- ✓ *Money and Banking Statistics Sector Manual: Guidance for the Statistical Classification of Customers*, ЕЦБ, 1998;
- ✓ *Monetary and Financial Statistics Manual*, МВФ, 2000.

България е член на Специалния стандарт за разпространение на данни – ССРД (*Special Data Dissemination Standard*), разработен от МВФ (виж националната страница с обобщени данни за България на интернет страницата на БНБ, раздел *Статистика, Стандарти за разпространение на данни*).

#### Основни правила:

- а) Счетоводни правила – счетоводните правила, следвани от парично-финансовите институции, са посочени в Международните счетоводни стандарти/Международните стандарти за финансова отчетност (МСС/МСФО)<sup>6</sup>.
- б) Отчетни правила:
  - ✓ Оценка на активите и пасивите – всички финансови активи и пасиви се отчитат по пазарна или близка до пазарната цена. Финансовите инструменти обаче, като пари в обращение, депозити, капитал и резерви, каса и кредити, се отчитат по номинална стойност.
  - ✓ Преоценка на валутните позиции – прилагат се обменни курсове към края на периода.
  - ✓ Отчитане на кредити и провизии – за целите на статистиката кредитите се посочват на брутна база до изписването им. Начислените провизии се класифицират като *други пасиви*.
  - ✓ Дефиниция на отчетния период – отчетният период приключва на последния календарен, а ако той съвпада с празнични и почивни дни – на последния работен ден от месеца.
- в) Икономическа територия и резидентност – икономическата територия на страната се състои от географската територия, администрирана от държавното управление, в рамките на която хората, стоките, услугите и капиталът се движат свободно. В нея се включват: въздушното пространство, териториалните води и континенталният шелф, лежащ в между-

<sup>5</sup> Европейска система от сметки – разработена от Евростат международна рамка от сметки за систематично и детайлно описание на икономиката на страната като цяло, нейните компоненти, както и отношенията ѝ с други икономики. ЕСС'95 е напълно съвместима със СНС'93 (съвместен труд на МВФ, ООН, ОИСР, Европейската комисия и Световната банка). ЕСС'95 акцентира предимно върху условията и данните, необходими на ЕС.

<sup>6</sup> Унифицираните национални счетоводни стандарти, съобразени с международните, бяха валидни до края на 2002 г., след което влязоха в сила Международните счетоводни стандарти/Международните стандарти за финансова отчетност.

народни води, върху които държавата се ползва с изключителни права; териториалните анклавни (т.е. географските територии, разположени в останалия свят и използвани според международни договорености или споразумения между страни от генерални агенции и ведомства на държавното управление – посолства, консулски служби, военни бази, научни бази и други); всякакъв вид свободни зони.

Резидентите на страната са дефинирани като институционални единици, чийто център на икономически интерес<sup>7</sup> е на икономическата територия на страната, седалището им е разположено на същата територия и имат организирано значително по обем производство, в което участват или възнамеряват да участват.

Клоновете на резидентни кредитни институции в чужбина, чийто център на икономически интерес е на територията на друга страна, се третират като нерезиденти. Клонове на чуждестранни кредитни институции, лицензирани да оперират в страната, са резиденти и са включени към сектора, създаващ пари (виж *Секторна таблица*).

Особени случаи на резидентност:

- 1) българските дипломатически, консулски, търговски и други представителства, членове на тези представителства, техният персонал и обслужващите ги български граждани, които пребивават в чужбина по поръчение на българската държава, дългосрочно командированите в чужбина военнослужещи на кадрова военна служба и граждански лица от Министерството на отбраната в мисии, щабове и органи на международни организации, както и членовете на техните семейства, са резиденти на страната (местни лица). Чуждестранните такива се класифицират като резиденти на своите държави по рождение;
- 2) като резиденти на страната се третират и:
  - ✓ българските граждани, пребиваващи в чужбина с цел обучение, независимо от срока на пребиваване;
  - ✓ българските граждани, пребиваващи в чужбина с цел медицинско лечение, независимо от срока на пребиваване.

Концепцията за резидентството е съобразена с Валутния закон на България, ЕСС '95 и с *Ръководството по платежен баланс (Balance of Payment Manual, 5-о изд.)*.

- г) **Секторно разпределение** – следват се стандартите на ЕСС '95 за секторна класификация на институционалните единици. Два са основните сектори според резидентността: *резидентен сектор (S.1)* и *останал свят (S.2)*. Резидентният сектор е разделен на *парично-финансов, държавно управление и неправителствен*. От своя страна парично-финансовият сектор обхваща *БНБ (S.121)* и *други парично-финансови институции (S.122)*; сектор *държавно управление (S.13)* се състои от 3 подсектора *централно държавно управление, ЦДУ (S.1311)*, *местно държавно управление (S.1313)* и *социалноосигурителни фондове (S.1314)*; неправителственият – от *нефинансови държавни предприятия (S.11001)*, *нефинансови частни предприятия (S.11002+S.11003)*, *финансови посредници и спомагатели, различни от застрахователни дружества и пенсионни фондове (S.123 и S.124)*, *застрахователни дружества и пенсионни фондове (S.125)*, *домакинства (S.14)* и *нетърговски организации, обслужващи домакинствата (S.15)*. Нерезидентният сектор е разделен на *Европейски съюз и други страни и международни институции*. Европейският съюз е представен с разбивка на *еврозона и страни от ЕС извън еврозоната*, според принадлежността на страните от ЕС в Икономическия и паричен съюз.
- д) **Инструментални категории** – в паричния отчет и аналитичните отчетности показателите са дефинирани според Регламент (ЕО) № 2423 на ЕЦБ и наръчника по парична и финансова статистика (*Monetary and Financial Statistics Manual*) на МВФ в съответствие с ЕСС '95 и СНС '93. Дефиниции на по-голямата част от инструментите се намират към съответните таблици в частта „Специфични методологически бележки“.
- е) **Валутно разпределение** – всички показатели и инструменти са в левове и чуждестранна валута, в т.ч. в евро на валутния компонент.
- ж) **Матуритетна структура** – за целите на статистиката финансовите активи и пасиви се представят според първоначалния им матуритет (Регламент (ЕО) № 2423 на ЕЦБ и СНС '93).

<sup>7</sup> Центърът на икономически интерес се обуславя от наличието на територията на страната на търговски обект, жилище, производствена база или друг вид, чрез който или от който лицето е ангажирано или възнамерява да се ангажира с икономическа активност или за неопределен период от време, или за определен, но продължителен период от време.



## 2. Отчетни единици

Отчетните единици са парично-финансовите институции (ПФИ), резидентни на територията на Република България. Те включват БНБ и други ПФИ. Други ПФИ обхващат всички кредитни институции, в т.ч. регистрираните в страната клонове на чуждестранни банки, както и фондовете на паричния пазар<sup>8</sup>. От кредитните институции 23 са банки с пълен лиценз за работа в България и в чужбина и 6 са клонове на чуждестранни банки. Фондовете на паричния пазар са 6 на брой.

Парично-финансовите институции в страната са включени в единния списък на парично-финансовите институции на страните – членки на ЕС, който се поддържа от ЕЦБ в интернет (виж <http://www.ecb.int>).

## 3. Схема за изготвяне на паричната статистика

Отчетните единици представят отчетни форми на основание чл. 42 от Закона за БНБ и чл. 69 от Закона за кредитните институции.

Данните се събират по електронен път – чрез виртуална мрежа на БНБ с другите ПФИ.

Паричната статистика включва 2 нива на компилиране и представяне на данните:

- На първото ниво счетоводните данни, получени от отделните отчетни единици, се агрегират в *аналитични отчетности*, които съдържат изчерпателни балансови данни за БНБ и другите ПФИ. Целта на двете аналитични отчетности е да представят данните, класифицирани в съответствие с принципите за резидентност, секторизация и инструментална принадлежност.
- На второто ниво данните от аналитичните отчетности се консолидират в *паричен отчет*. Паричният отчет е основна форма на паричната статистика и съдържа множество важни показатели, необходими за извършване на макроикономически анализи. Той разкрива механизма, по който паричната база се мултиплицира в съвкупно парично предлагане, обслужващо трансакциите в националното стопанство. Структурата му е изградена по начин, улесняващ анализа на широките пари и техните източници. Паричният отчет се придружава от таблици, в които основните му елементи се представят по-детайлно (по сектори и инструменти).

## 4. Принципи на обработка на данните

- ✓ Агрегиране – сумиране на данните по салда за всички институционални единици в рамките на един сектор или подсектор или на всички активи или пасиви в рамките на точно определен показател. За секторите и подсекторите данните по финансовите активи и пасиви се агрегират в инструменти (например кредити, класифицирани по сектор на дебитора, и депозити, класифицирани по сектор на кредитора). По-нататъшно агрегиране се използва за комбиниране на инструментите в показатели.
- ✓ Консолидиране – отнася се до елиминиране на салда и потоци между институционалните единици, резиденти на страната, когато последните са групирани. Институционалните единици, състоящи се от централа и клонове, отчитат консолидирани данни чрез елиминиране на вземанията и задълженията между тях. (Това правило не се прилага при консолидиране на данните между централа и нерезидентни клонове.) Последваща консолидация се извършва в паричния отчет между ПФИ.
- ✓ Нетирание – основен принцип, заложен в международните статистически стандарти, е данните да се събират и компилират бруто. Въпреки това някои категории от данни в паричния отчет се представят и в нетна форма поради използването им за аналитични нужди. В паричния отчет и аналитичните отчетности нетно се представят: *чуждестранните активи, вземанията от сектор ЦДУ, други позиции*, като едновременно с това се показват и *брутните вземания от и брутните задължения към нерезиденти, ЦДУ и други неклассифицирани активи и пасиви*.

## 5. Политика на ревизии и статистически обработки

В съответствие с изискванията, заложен в документа на Европейската централна банка *Насоки ЕЦБ 2007/9*<sup>9</sup>, ревизии на данни за минали периоди могат да бъдат извършвани тримесечно с

<sup>8</sup> Включват се в обхвата от февруари 2007 г.

<sup>9</sup> Насоки на Европейската централна банка от 1 август 2007 г. относно паричната статистика и статистиката на финансовите институции и пазари (преработени) (ЕЦБ/2007/9), изменени с Насоки ЕЦБ/2008/31 и Насоки ЕЦБ/2009/23.

публикуването на месечните данни към края на съответното отчетно тримесечие. По този начин се осигурява съпоставимост между месечната и тримесечната отчетност на парично-финансовите институции.

Ревизии на вече публикувани данни се извършват в следните случаи:

- ✓ получаване на допълнителна информация, неправилна класификация, подобряване на отчетната практика и отстраняване на допуснати грешки в предоставените данни от отчетните единици;
- ✓ промяна на счетоводния или статистическия стандарт.

При извършване на ревизии те се означават с буква **р** и обяснителен текст. При смяна на стандарта се ревизират и историческите данни от момента на възникване на събитието или промяната на стандарта.

При възникване или създаване на предпоставки за публикуване на нов показател – сектор, инструмент и т.н., се конструират исторически динамични редове чрез използване на статистически методи от момента на възникване на показателя (когато има условия за това).

#### **6. Публикации**

Месечните данни са към края на отчетния период и се публикуват преди края на следващия месец съгласно *Календара за разпространение на статистически данни*, публикуван на интернет страницата на БНБ (<http://www.bnb.bg>). Месечните статистически данни се включват в годишните отчети и отчетите за януари – юни на БНБ и в месечната *Парична статистика*. Публикациите са налични на интернет страницата на БНБ.

Приложение: Секторна таблица<sup>10</sup>

	Сектори в паричната статистика на България	Дефиниции
Сектор, създаващ пари	Централна банка	Финансово предприятие, чиято основна функция е емитиране на парични средства, поддържане вътрешната и външната стабилност на националната парична единица и управление на международните резерви на страната.
	Други парично-финансови институции	Финансови предприятия (с изключение на тези, които са класифицирани в подсектор <i>централна банка</i> ), които са основно ангажирани с финансово посредничество и чието задължение е да получават депозити и/или близки заместители на депозити от други институционални единици, различни от парично-финансови институции, и да отпускат кредити и/или да инвестират в ценни книжа за своя собствена сметка. Такива са: а) кредитните институции банки и дружества за електронни пари, и б) фондовете на паричния пазар. Фондове на паричния пазар – колективни инвестиционни схеми, чиито акции/дялове от гледна точка на своята ликвидност са близки заместители на депозитите и които основно инвестират в инструменти на паричния пазар и/или акции на фондове на паричния пазар, и/или прехвърляеми дългови инструменти с остатъчен матуритет по-малък или равен на 1 година, и/или банкови депозити и/или се стремят да постигнат доходност, която е близка до лихвените проценти по инструментите на паричния пазар.
Сектор, притежаващ пари	Други финансови посредници и спомагатели, с изключение на застрахователни дружества и пенсионни фондове	1. Финансови предприятия, които са основно ангажирани с финансово посредничество, като поемат пасиви под форма, различна от: а) пари, депозити и/или близки заместители на депозити от институционални единици, различни от парично-финансови институции; б) застрахователни и пенсионни резерви. Тук се включват инвестиционни фондове, дружества, специализирани в кредитиране, лизингови дружества, финансови и заложни къщи и др. 2. Финансови предприятия – спомагатели, които са тясно свързани с финансовото посредничество, но сами по себе си не са финансови посредници. Тук се включват фондови борси, обменни бюра, консултанти, брокери и др.
	Застрахователни дружества и пенсионни фондове	Финансови предприятия, които са основно ангажирани с финансово посредничество като следствие от поемането на застрахователни и пенсионни рискове (и които поемат пасиви под формата на застрахователни и пенсионни резерви).
	Нефинансови предприятия	Нефинансови предприятия, които са пазарни производители и чиято основна дейност е производството на стоки и нефинансови услуги.
	Домакинства	Личности или групи от личности като потребители и като предприемачи, произвеждащи пазарни стоки и нефинансови и финансови услуги (пазарни производители). Секторът включва и личности или групи от личности като производители на стоки и нефинансови услуги, предназначени предимно за собствена крайна употреба. Тук се включват едноличните търговци и сдруженията без независим юридически статус и които са пазарни производители.
	Нетърговски организации, обслужващи домакинствата (НТООД)	Нетърговски институции, отделни юридически личности, чиято основна дейност е свързана с обслужване, подпомагане и съдействие на домакинствата. Техните основни ресурси освен тези, получени от случайни продажби, се получават от доброволни парични вноски или вноски в натура от домакинствата в качеството им на потребители, от плащания, извършени от сектор <i>държавно управление</i> <sup>11</sup> , и от доходи от собственост. Тук се включват синдикати, политически партии, фондации, сдружения, църкви и религиозни общества, читалища, културни и спортни клубове.

(продължава)

<sup>10</sup> Институционалните сектори в паричната статистика на България изцяло покриват изискванията на ЕЦБ и ЕСС '95.<sup>11</sup> Нетърговските институции, които са контролирани и финансирани от сектор *държавно управление*, се класифицират в него.

(продължение)

	Сектори в паричната статистика на България		Дефиниции
Парично неутрален сектор	Централно държавно управление		Всички институционални единици, които предлагат обществени услуги, занимават се с разпределението на националния доход и гарантират оперирането на социалната и икономическата система. Това са министерства, ведомства, други централни агенции, извънбюджетни фондове и административни единици на страната, чиято компетенция се разпростира обикновено върху цялата икономическа територия, с изключение администрирането на социалноосигурителните фондове. В подсектора са включени и тези нетърговски институции, които са контролирани и финансирани главно от централното държавно управление и чиято компетенция се разпростира върху цялата икономическа територия.
Сектор, притежаващ пари	Местно държавно управление		Всички институционални единици, които предлагат обществени услуги, занимават се с разпределението на националния доход и гарантират оперирането на социалната и икономическата система на местно ниво. Това е местната администрация, чиято компетенция се разпростира върху част от икономическата територия, с изключение администрирането на местните агенции на социалноосигурителните фондове. В подсектора са включени тези нестопански институции, които са контролирани и финансирани главно от органи на местното държавно управление и чиято компетенция е ограничена до икономическите територии на местното държавно управление.
	Социално-осигурителни фондове		Централни и местни институционални единици, чиято основна дейност е да обезпечават обществени облаги и които отговарят на всеки от следните два критерия: 1. по закон или нормативен акт някои групи от населението са задължени да участват в схемата или да заплащат вноски; 2. правителството е отговорно за управлението на институцията по отношение уреждането или одобряването на вноските и облагите независимо от ролята му като надзорно тяло или работодател.
Нерезидентен сектор	Европейски съюз	Евროзона	S.2 Останал свят
		Страни от ЕС извън еврозоната	
Други страни и международни организации		Всички нерезидентни единици <sup>12</sup> , ангажирани в операции с резидентни институционални единици или имащи други икономически връзки с резидентни единици. Сметките на <i>останал свят</i> осигуряват един общ поглед върху икономическите връзки, свързващи националната икономика с останалия свят. Секторът включва и такива институционални единици, които физически се намират на географската територия на страната. Дели се на <i>Европейски съюз</i> и <i>други страни и международни организации</i> . Европейският съюз е представен с разделение на <i>еврозона</i> и <i>страни от Европейския съюз извън еврозоната</i> , включително институциите на ЕС.	

<sup>12</sup> Включени са също институциите на Европейския съюз и международните организации.

## II. СПЕЦИФИЧНИ МЕТОДОЛОГИЧЕСКИ БЕЛЕЖКИ

Паричната статистика е представена в динамика с паричен отчет, две аналитични отчетности (на БНБ и на другите ПФИ), както и с няколко допълнителни таблици, съдържащи по-детайлна информация. Принципът на организация на всички таблици е следният: данните са развити по сектор, показател, левове и чуждестранна валута, в т.ч. в евро, инструмент и матуритет, като показателите в актива са групирани по сектори и инструменти, а в пасива – по инструменти и степен на изискуемост.

Същевременно се компилират и публикуват секторни месечни отчетности на БНБ и на другите ПФИ, които са статични таблици, представящи съответни показатели в актива и пасива с цел идентифициране на секторната принадлежност на балансовите позиции.

Паричната статистика (в динамика и статика) е изградена на база месечните отчетности на БНБ и другите ПФИ.

С цел неразкриване на индивидуална информация<sup>13</sup> за конкретна отчетна единица част от показателите са представени на по-агрегирано ниво.

### *Таблицы 1.3.1.1.3.4.: Паричен отчет и аналитични отчетности*

Структурата на паричния отчет може да се изрази със следното математическо твърдение:

*нетни чуждестранни активи + нетни вътрешни активи = широки пари + дългосрочни пасиви.*

Нетните вътрешни активи включват вътрешен кредит, дълготрайни активи и други позиции (нето).

Аналитичните отчетности на БНБ и другите ПФИ следват формата на паричния отчет.

### **Видове показатели**

*Нетни чуждестранни активи*<sup>14</sup> – получават се като разлика между brutните чуждестранни активи и пасиви на сектор ПФИ. Brutните чуждестранни активи са представени по инструменти и включват международните валутни резерви на страната и други чуждестранни активи на БНБ и другите ПФИ. Brutните чуждестранни пасиви отразяват задълженията на ПФИ към външния сектор. Подробно развитие на brutните чуждестранни активи и чуждестранни пасиви на БНБ е извършено в таблица 1.3.5. *Чуждестранни активи и пасиви на БНБ.*

*Вътрешен кредит* – обединява кредита за консолидирания сектор *държавно управление* и за неправителствения сектор.

Кредитът за консолидирания сектор *държавно управление* обхваща нетните вземания от ЦДУ и brutните вземания от местното държавно управление и социалноосигурителните фондове. Кредитът за неправителствения сектор включва brutните вземания от нефинансови предприятия, финансови предприятия, домакинства и НТООД.

*Дълготрайни активи* – движими или недвижими нефинансови активи, за които намеренията на парично-финансовите институции са да бъдат използвани за период, по-дълъг от 1 година, във връзка с извършването на основната им дейност.

*Други позиции (нето)* – обединяват всички компоненти от балансите на БНБ и другите ПФИ, които не са обхванати в представените инструменти. Тук се включват *Отношения между други ПФИ (нето)*, *Отношения между БНБ и други ПФИ (нето)* и *Други активи и пасиви (нето)*. Към *Други активи и пасиви (нето)* се включват начислените и просрочените лихви, дериватите, амортизациите, провизиите, както и неклассифицираните другаде активи и пасиви (част от тях са представени в таблици 1.3.7 и 1.3.8: *Допълнителни показатели към аналитичните отчетности на БНБ и другите ПФИ.* Позицията *Отношения между ПФИ (нето)* отразява превишаването на активите над пасивите, възникнало в резултат на нетиране на вземанията и задълженията между ПФИ.

*Широки пари (парично предлагане)* – състоят се от пасиви с паричен характер на ПФИ към резидентния сектор с изключение на тези към ЦДУ и към сектор ПФИ. Инструментите в паричните агрегати са групирани по степен на ликвидност и са представени по валути и по сектори.

Използват се следните парични агрегати: М1, М2 и М3. Агрегат М1, известен като „тесни пари“, включва най-бързоликвидните инструменти, използвани за разплащане (пари извън ПФИ и овърнайт депозити в левове и чуждестранна валута). Квазипарите и паричният агрегат М1 съставят паричния агрегат М2. Квазипарите се състоят от депозити с договорен матуритет до 2 години и

<sup>13</sup> Регламент (ЕО) № 2533/98 на Съвета от 23 ноември 1998 г. относно събирането на статистическа информация от Европейската централна банка, чл. 8.

<sup>14</sup> Монетарното злато и притежаваните/разпределените специални права на тираж, вземанията и задълженията по лихви в *Нетните чуждестранни активи* са показатели, които се отнасят само за БНБ.

депозити, договорени за ползване след предизвестие (вкл. спестовни депозити) до 3 месеца. Най-нисколиквидните финансови инструменти са репо сделките, акциите и дялове на фондовете на паричния пазар и издадените дългови ценни книжа до 2 години, наричани общо *търгуеми инструменти*. Те са в левове и чуждестранна валута и заедно с паричния агрегат М2 формират най-широкия паричен агрегат М3, който е известен като парично предлагане („широки пари“).

*Дългосрочни пасиви на ПФИ* – дългосрочните финансови пасиви включват пасивите на ПФИ с матуритет над 2 години или период на предизвестие над 3 месеца, както и капитала и резервите. *Капитал и резерви* включва основния капитал на банковата система; резервите и финансовия резултат.

### Основни инструменти

#### В актива:

1. *Репо сделки* – средства, отпуснати по споразумения за обратно изкупуване на ценни книжа, когато една от страните получава парични средства срещу продажбата на ценни книжа, но с твърд ангажимент да изкупи обратно същите или подобни ценни книжа по определена цена на определена бъдеща дата.

2. *Кредити* – финансови активи, възникнали с цел осигуряване на парични средства, стоки или услуги на кредитополучателя. Условиата по кредитите (фиксиран от кредитора или договорени) обикновено се оформят с непрехвърляем документ. Кредитът е безусловен дълг, който трябва да бъде изплатен при падежа му и да носи доход под формата на лихва (вж. таблица 1.3.6). В сектор *финансови предприятия* са включени и предоставените от отчетните единици маржин депозити<sup>15</sup>.

3. *Ценни книжа, различни от акции* – тук се включват ценни книжа, различни от акции и други капиталови инструменти, даващи на притежателя им безусловно право на фиксиран или договорно определяем доход под формата на купонни плащания и/или определена фиксирана сума на посочена дата или дати, стартиращи от емисията до деня, определен като дата на падеж/откупуване. Тези книжа не гарантират права на собственост и дял в капитала на фирмата емитент. Включват се и инструменти със същите характеристики, но съдържащи опции за конвертиране в акции или други капиталови инструменти. Показателят *ценни книжа, различни от акции*, обхваща различни видове облигации и други дългови книжа с характер на облигации (такива могат да бъдат сконтирани и приети от другите ПФИ полици и други търговски книжа, използвани от тях като форма на краткосрочно инвестиране). В сектор *нефинансови предприятия* са включени и притежаваните от кредитните институции компенсаторни инструменти<sup>16</sup>.

4. *Акции и други капиталови инструменти* – притежаваните ценни книжа, които дават права на собственост и дял в капитала на предприятието. Тези ценни книжа дават право на част от печалбата на предприятието, а също така и право на ликвидационен дял в случай на ликвидация. Тук се включват и *акции и дялове на фондове на паричния пазар*.

#### В пасива:

1. *Пари извън ПФИ* – парите в обращение, намалени с касите на другите ПФИ.

2. *Депозити* – средствата, приети от ПФИ, които могат да бъдат платими на виждане, платими без срок на предизвестие, със срок на предизвестие или при други предварително договорени условия на плащане. Депозитите се приемат по договореност между страните, като се уговорят условията по воденето на депозитните сметки, размерът на лихвата (ако в договора е предвидено начисляването ѝ), сроковете на изплащане и санкции за страните при неизпълнение на договореностите. Те са задължение (пасив) на финансовата институция.

- ✓ *Овърнайт депозити* съдържат депозити, които нямат определен срок и могат незабавно да се конвертират в пари в брой или да се преведат чрез банково нареждане или чек без ограничения или санкции. Тук се включват и депозитите до 1 ден.
- ✓ *Депозити с договорен матуритет* – не са незабавно на разположение, тъй като имат договорен срок преди тегленето им. Тези депозити не могат да се използват за извършване на плащания и не са конвертируеми в пари в брой без какъвто и да е вид значимо ограничение или глоба. Тук се отнасят получените кредити, с изключение на тези от МВФ.

<sup>15</sup> Представяват гаранционни депозити по деривативни договори. Служат за парично обезпечение, което остава собственост на вложителя и са платими при приключването на договора.

<sup>16</sup> Компенсаторните инструменти включват компенсаторни записи и жилищно-компенсаторни записи, емитирани по Закона за обезщетяване на собственици на одържавени имоти, и поименни компенсационни бонове, емитирани по Закона за собствеността и ползването на земеделските земи. Тези инструменти са издадени от държавата и са свободно прехвърляеми. По смисъла на Закона за публичното предлагане на ценни книжа те са приравнени към ценни книжа.



- ✓ *Депозити, договорени за ползване след предизвестие* – включват спестовни депозити и други депозити, договорени за ползване след предизвестие. Спестовните депозити са непрехвърляеми депозити без определен матуритет, които служат за съхранение на пари на домакинства срещу издаване на лична спестовна книжка или аналогичен документ. Такива депозити са жилищните влогове, детските влогове и други. Другите депозити, договорени за ползване след предизвестие, са непрехвърляеми депозити без определен матуритет, които не могат да бъдат конвертирани в пари в брой без период на предизвестие. При тях конвертирането в пари в брой не е възможно или е възможно преди срока на предизвестията, но с някаква санкция. Тук се отнасят и непрехвърляеми депозити, които са с фиксиран матуритет, но конвертирането им в пари в брой преди настъпването на матуритета им е възможно само срещу предизвестие.
- 3. *Репо сделки* – включват получените в парично-финансовата институция парични средства срещу продажбата на ценни книжа с твърд ангажимент за обратно изкупуване на същите или подобни ценни книжа по определена цена на определена бъдеща дата.
- 4. *Акции и дялове на фондове на паричния пазар* – включват издадените от фондовете на паричния пазар дялове.
- 5. *Издадени дългови ценни книжа* – включват емитираните от кредитните институции ценни книжа, различни от акции и други капиталови инструменти, които обикновено се търгуват на вторичния пазар и не гарантират на притежателя права върху собственост на емитента. Издадени нетъргуеми инструменти (първично пласирани не чрез борса или друг официален пазар), но впоследствие придобили търгуемост, също се класифицират тук.

### **Таблица 1.3.5.: Чуждестранни активи и пасиви на БНБ**

Таблицата показва вземанията и задълженията на БНБ към нерезиденти, формиращи позициите *чуждестранни активи и чуждестранни пасиви*.

#### **Видове инструменти**

#### **Чуждестранни активи на БНБ**

Външните вземания на централната банка са обособени в две групи според своята ликвидност – *международни резерви и други чуждестранни активи*.

1. *Международни резерви* – включва най-бързоликвидните чуждестранни активи, разделени на три подсектора – нерезиденти банки, нерезидентни правителства и други нерезиденти. В режима на паричен съвет, въведен на 1 юли 1997 г., те се равняват на активите на обособеното в баланса на БНБ управление „Емисионно“<sup>17</sup> и са описани в чл. 28, ал. 3 на Закона за БНБ.

Международните резерви включват следните показатели:

- ✓ *каса* – притежавани банкноти и монети в свободно конвертируема чуждестранна валута;
- ✓ *притежавани специални права на тираж*<sup>17</sup> (СПТ);
- ✓ *монетарно злато* – състои се от кюлчета злато в стандартна форма в трезора и монетарно злато, депозирано при чуждестранни банки. От 1 юли 1997 г. до 31 януари 2005 г. на основание чл. 28, ал. 3, т. 6 от Закона за БНБ наличността от монетарно злато е оценявана по 500 лева за тройунция или по пазарна стойност, ако е по-ниска. От 1 февруари 2005 г. монетарното злато се оценява по пазарна стойност;
- ✓ *депозити* – средства в свободно конвертируема валута, притежавани от БНБ по сметки в чуждестранни банки, развити по степен на ликвидност (овърнайт депозити, депозити с договорен матуритет, депозити, договорени за ползване след предизвестие);
- ✓ *репо сделки* – включват получените в БНБ средства срещу продажбата на ценни книжа с твърд ангажимент за обратно изкупуване на същите или подобни ценни книжа по определена цена на определена бъдеща дата;
- ✓ *ценни книжа, различни от акции* – притежаваните от БНБ дългови инструменти, емитирани от нерезидентни банки, финансови институции и правителства, чиито задължения са оценени с една от двете най-високи оценки на две международно признати агенции за кредитен рейтинг и които са платими в свободно конвертируема валута, с изключение на дълговите инструменти, дадени или получени като обезпечение;
- ✓ *резервна позиция в МВФ* – представлява безусловното право на страната за ползване на средства от МВФ. Този показател се създава от плащането на валутния компонент от кво-

<sup>17</sup> Специалните права на тираж са резервен актив, създаден от МВФ като допълнение към съществуващите резервни активи на държавите – членки на фонда. Стойността им се определя от кошница от основни валути (евро, британска лира, щатски долар и японска йена).

тата на България и е равен на разликата между квотата и наличностите на МВФ в национална валута<sup>18</sup>;

- ✓ *вземания по лихви* – вземанията по начислени лихви по чуждестранните активи, включени в международните резерви<sup>19</sup>.

2. *Други чуждестранни активи* – това са по-слаболиквидни вземания от нерезиденти, които след въвеждането на паричния съвет са част от активите на управление „Банково“. Позицията е разделена на три сектора – *нерезидентни банки, нерезидентни правителства и други нерезиденти*, и включва следните инструменти:

- ✓ *депозити* – средства в други нерезиденти, невключени в международните резерви;
- ✓ *ценни книжа, различни от акции* – дългови ценни книжа, невключени в международния резерв;
- ✓ *акции и други капиталови инструменти* – представляват капиталови инвестиции в международни финансови институции (например Банката за международни разплащания, Базел). Тук се включват и акции и дялове на фондове на паричния пазар, притежаваните ценни книжа, осигуряващи дял в капитала на фонд на паричния пазар.

#### **Чуждестранни пасиви на БНБ**

Отразяват задълженията на централната банка към външния сектор, разделени на три подсектора – *нерезидентни банки, нерезидентни правителства и други нерезиденти*. Чуждестранните пасиви включват следните инструменти:

- ✓ *депозити* – средствата, депозирани в БНБ от нерезиденти, които могат да бъдат платими на виждане, платими без срок на предизвестие, със срок на предизвестие или при други предварително договорени условия на плащане;
- ✓ *кредити* – получени заеми от общите фондове на МВФ, които са лихвоносни и се отпускат с определен падеж;
- ✓ *разпределени специални права на тираж*<sup>20</sup>;
- ✓ *задължения по лихви* – в позицията са включени задълженията по начислени лихви по чуждестранните пасиви<sup>21</sup>.

#### **Таблица 1.3.6.: Кредити на нефинансови предприятия, домакинства и НТООД**

Таблицата представя информация за кредитите (остатъчната им стойност) по видове, валута и сектори, отпуснати от кредитните институции. В паричния отчет и аналитичните отчетности те са част от *Вземанията от неправителствения сектор*.

#### **Видове кредити**

##### 1. Според матуритета

- ✓ *Краткосрочни кредити* – кредити, чийто първоначален матуритет е 1 година или по-малко, включително овърдрафт.
- ✓ *Кредити с матуритет от 1 до 5 години* – кредити, чийто първоначален матуритет е повече от 1 година, но по-малко от 5 години.
- ✓ *Кредити с матуритет над 5 години* – кредити, чийто първоначален матуритет е над 5 години.

##### 2. Според качеството

- ✓ *Редовни кредити* – включват се кредитите, които са с редовно обслужване и кредитите с нарушено обслужване с просрочие до 90 дни с изключение на реструктурираните кредити (категориите кореспондират с дефинираните в отменената Наредба № 9 на БНБ<sup>22</sup> редовни експозиции и експозиции под наблюдение).
- ✓ *Лоши и реструктурирани кредити*<sup>23</sup> – в съответствие с изискванията за статистическа отчетност на ЕЦБ<sup>24</sup> БНБ събира агрегирана информация за целия размер на балансо-

<sup>18</sup> Резервната позиция може да бъде увеличена до размера на средствата в национална валута, използвани от МВФ при трансакции с други държави-членки.

<sup>19</sup> Специфична особеност, произтичаща от паричния съвет, е, че вземанията и задълженията по начислени лихви са част от *международните резерви*, съответно част от чуждестранните задължения на страната, поради което те не са част от *други активи и други пасиви*, както е при другите отчетни единици.

<sup>20</sup> Дългосрочен пасив към МВФ, който се явява кореспондиращата позиция на притежаваните специални права на тираж.

<sup>21</sup> Виж бел. 18.

<sup>22</sup> Наредба № 9 на БНБ от 3 април 2008 г. за оценка и класификация на рисковите експозиции на банките и за установяване на специфични провизии за кредитен риск.

<sup>23</sup> До 30 юни 2006 г. в показателя се посочва просрочената част от главницата, която е станала изискуема, но не е платена.

<sup>24</sup> Регламент ЕЦБ/2001/13 относно консолидирания баланс на сектор „Парично-финансови институции“ и Регламент ЕЦБ/2001/18 относно статистиката на лихвените проценти, прилагани от парично-финансовите институции по депозити и кредити на домакинства и нефинансови предприятия.



во отчитаните кредити, които са реструктурирани или са с нарушено обслужване с просрочие над 90 дни (обхваща категориите необслужвани експозиции, загуба и всички реструктурирани експозиции по смисъла на отменената Наредба № 9 на БНБ). За целите на паричната и на лихвената статистика не се събират детайлни данни за експозициите по срокове на просрочие. В съответствие с международната практика, отчитането за паричната статистика се различава от това за надзорни цели, включително при отчитането на кредитите, които са реструктурирани или са с нарушено обслужване. Поради това, агрегираните данни за реструктурираните и с нарушено обслужване с просрочие над 90 дни кредити не показват нито общо кредитите с нарушено обслужване, нито дела на тези с нарушено обслужване с просрочие над 90 дни, Източник на информация за кредитите с нарушено обслужване са надзорните данни на БНБ.

3. Според целта на използване
  - ✓ Кредити за потребление – кредити, предоставени за покупка на стоки и услуги, употребявани лично от домакинствата.
  - ✓ Жилищни кредити – кредити, предоставени на домакинствата с цел инвестиране в жилища за собствено ползване или наем, включително за строителство и за подобрения на жилища.
  - ✓ Други кредити – всички останали видове кредити, предоставени на домакинствата, включително кредити за обучение и лечение. В показателя се включват всички кредити с търговска или производствена цел, както и кредитите за НТООД.
4. Според начина на предоставяне
  - ✓ Овърдрафт – представлява дебитно салдо по разплащателна сметка. Погасяването на овърдрафта се извършва автоматично при постъпване на суми по разплащателните сметки. Включват се овърдрафт кредити както с предварително договорени лихвени условия и размер, така и без уговорка.
  - ✓ Кредити, различни от овърдрафт.

**Таблицы 1.3.7. и 1.3.8.: Допълнителни показатели към аналитичните отчетности на БНБ и другите ПФИ**

Таблиците показват всички начислени и просрочени лихви по вземания и задължения по видове инструменти, дериватите, както и всички коригиращи позиции, използвани в счетоводната практика, а именно амортизациите и провизиите.

Информацията в таблиците е налична от декември 2001 година.

**Описание на показателите**

*Начислени лихви* – представляват дължимите вземания/задължения по лихвени вноски, които се записват съгласно принципа за текущо начисляване. В аналитичните отчетности към паричния отчет се отнасят към позиции *други активи* и *други пасиви*, като особеност на аналитичната отчетност на БНБ е, че начислените лихви по международните резерви и по чуждестранните задължения се отчитат към позиция *чуждестранни активи*, съответно *чуждестранни пасиви*.

*Провизии* – тук се отчитат натрупаните начисления във връзка с обезценка (сегашните специфични провизии по активи), както и провизиите, признати за пасиви съгласно МСС и нормативната уредба в страната. Те се отнасят към позиция *други пасиви*, тъй като за целите на статистиката всички финансови активи и пасиви, които подлежат на провизиране, се отчитат на брутна база (виж *Общи методологически бележки*).

*Амортизации* – вид коректив на амортизируеми дълготрайни материални и нематериални активи. В публикуваната информация дълготрайните активи са включени на брутна база, а начислената амортизация е отнесена в позиция *други пасиви*.

*Деривати* – в тази позиция се отчита брутната справедлива стойност на всички балансово отчитани деривати, притежавани от парично-финансовите институции.

**Таблицы 1.4.1. и 1.4.2.: Секторна месечна отчетност на БНБ и на другите ПФИ**

Секторните месечни отчетности на БНБ и на другите ПФИ представят на брутна база балансовите показатели по начин, позволяващ идентифициране на секторната им принадлежност. Таблиците са статични и съдържат информация по салда към края на всеки календарен месец. Представянето на данните е съобразено с основните принципи за секторна класификация и агрегиране на инструментите в показатели:

1. Секторна класификация – следвани са основните принципи, заложен в ЕСС '95. Всички секторно неклассифицирани позиции, както и собствените вземания и задължения на ПФИ, са обособени в колона *неклассифицирани*.
2. Финансови показатели – обхватът и съдържанието на показателите са описани към съответните таблици. Някои от позициите са по-агрегирани в сравнение с паричния отчет и аналитичната отчетност, където част от инструментите в пасива са представени с допълнителна разбивка според това, дали се включват в паричните агрегати.

### **Особености на секторната месечна отчетност на БНБ**

За целите на таблицата чуждестранните вземания на БНБ са обособени по сектори, като са обединени активите, включени в международния валутен резерв, с другите чуждестранни активи на централната банка. Касата във валута, притежаваните СПТ и монетарното злато са представени в колона *неклассифицирани*. Чуждестранните активи, групирани според ликвидността им в *международен резерв* или в *други чуждестранни активи*, са посочени в таблица 1.3.5. *Чуждестранни активи и пасиви на БНБ*.

### **Таблицы 1.5.1. и 1.5.2.: Парични агрегати и техните източници – салда и трансакции**

Таблиците съдържат данни за салдата към края на съответния период и извършените през него финансови трансакции за паричните агрегати и техните източници.

*Финансова трансакция* е създаване, покупка, продажба или ликвидация на финансов актив или пасив. Тя се изчислява, като от разликата в салдата спрямо предходния отчетен период се елиминират всички изменения, които не са вследствие на финансова трансакция. Такива са прекласификациите по сектори и инструменти, отстраняването на грешки, корекциите в стойността на ценните книжа, изписванията на вземания и измененията, свързани с движенията на валутните курсове.

*Финансова трансакция = крайно салдо – начално салдо – прекласификации и други корекции – валутни преоценки – други преоценки (изписвания на кредити, корекции в стойността на ценни книжа).*

## **Лихвена статистика<sup>25</sup>**

Статистиката на прилаганите от банките лихвени проценти, изготвяна от БНБ, се базира на хармонизирана методология за държавите-членки от еврозоната, установена в Регламент (ЕО) № 63/2002 на Европейската централна банка от 20 декември 2001 година (ЕЦБ/2001/18)<sup>26</sup>. Тя представя информация за лихвените проценти и за обемите по нов бизнес и по салда по депозити и кредити на сектори *нефинансови предприятия и домакинства и НТООД*. Класификацията на институционалните сектори е в съответствие с изискванията на *Европейската система от сметки 1995* (ЕСС '95)<sup>27</sup>.

Публикуват се и данни за индекси на междубанковия пазар, ОЛП и доходност на държавните ценни книжа.

## **I. ДЕПОЗИТИ И КРЕДИТИ НА СЕКТОРИ НЕФИНАНСОВИ ПРЕДПРИЯТИЯ И ДОМАКИНСТВА И НТООД**

### **Видове лихвени проценти и начини на изчисляването им**

Лихвените проценти са ефективни годишни проценти. Те са среднопретеглени съответно с обемите по нов бизнес през отчетния период или със салдата към края на отчетния период. Обхващат всички лихвени плащания по депозитите и кредитите, без да включват другите разходи, свързани с тях. В лихвената статистика се представя и *годишен процент на разходите*, който представлява общата стойност на кредита за кредитополучателя, изразена като годишен процент от сумата на предоставения кредит.

*Годишният процент на разходите* включва всички лихвени плащания по кредита, както и всички такси, комисиони и други разходи за сметка на клиента, извършването на които е условие за отпускането на кредита. Изчислява се само за *кредити за потребление* и за *жилищни кредити*.

<sup>25</sup> Последна актуализация 26 юни 2014 г.

<sup>26</sup> Регламент (ЕО) № 63/2002 на Европейската централна банка от 20 декември 2001 г. относно статистиката на лихвените проценти, прилагана от парично-финансовите институции по депозити и кредити на домакинства и нефинансови предприятия.

<sup>27</sup> Детайлната секторна класификация, съгласно изискванията на *Европейската система от сметки* (ЕСС '95), е достъпна на страницата на БНБ в раздел [www.bnb.bg/ Статистика/ Методологически бележки/ Институционални сектори](http://www.bnb.bg/Статистика/Методологически_бележки/Институционални_сектори).

### **Лихвената статистика представя информация за лихвени проценти и обеми по нов бизнес и по салда**

- *Нов бизнес* – всяко ново споразумение между клиента и отчетната единица. Нови споразумения са договори, които за първи път определят лихвения процент, сроковете и условията по депозита или кредита. Ново споразумение е и всяко предоговаряне на лихвения процент, сроковете и/или други условия по вече съществуващ договор, когато възможността за такова предоговаряне не е заложена в него, както и предоговаряне на срок с активното участие на клиента.
- *Салда* – всички задължения на отчетните единици към техните клиенти по депозити, както и всички вземания на отчетните единици по кредити с изключение на реструктурираните кредити и кредитите с нарушено обслужване с просрочие над 90 дни (кореспондират с категориите *необслужвани експозиции, загуба и реструктурирани експозиции* по смисъла на отменената Наредба № 9 на БНБ).

### **Разбивка по сектори**

Лихвената статистика обхваща депозитите и кредитите на нефинансовите предприятия, домакинствата и НТООД, резиденти на територията на Република България.

- Сектор *Нефинансови предприятия* (сектор S.11 съгласно ЕСС '95) – обхваща институционални единици, които са пазарни производители и чиято основна дейност е производството на стоки и/или оказване на нефинансови услуги.
- Сектор *Домакинства и НТООД* (сектори S.14 и S.15 съгласно ЕСС '95) – включва следните подсектори:
  - *Домакинства* (сектор S.14) – лица или групи от лица като потребители и като предприемачи, произвеждащи пазарни стоки и услуги (пазарни производители), както и като производители на стоки и нефинансови услуги, предназначени предимно за собствена крайна употреба. Тук се включват и едноличните търговци и пазарните производители без независим юридически статус.
  - *Нетърговски организации, обслужващи домакинствата* (сектор S.15) – това са юридически лица, чиято основна дейност е свързана с обслужване, подпомагане и съдействие на домакинствата. Техните основни ресурси освен тези, получени от случайни продажби, се получават от доброволни парични вноски или вноски в натура от домакинствата в качеството им на потребители, от плащания, извършени от сектор Държавно управление, и от доходи от собственост. Тук се включват синдикати, политически партии, фондации, сдружения, църкви и религиозни общества, читалища, културни и спортни клубове.

### **Разбивка по инструменти**

- *Овърнйт депозити* – депозити, които нямат определен срок и могат незабавно да бъдат изплатени в наличност или суми по тях да бъдат преведени въз основа на банково нареждане или чек без ограничения или санкции. Тук се включват и депозитите до един ден. (За този инструмент лихвените проценти и обеми по нов бизнес и по салда съвпадат).
- *Депозити с договорен матуритет* – депозити, които не са незабавно на разположение, тъй като имат договорен срок или други ограничения при ползването им. Тези депозити не могат да се използват за извършване на плащания и не са конвертируеми в пари в брой без ограничение или санкция. Включват се срочните депозити и други депозити, които имат посочените характеристики (гаранционни депозити; обезпечения; набирателни, ликвидационни сметки и др.), както и задълженията по кредити.
- *Кредити* – вземания на отчетните единици от кредитополучателите по главници при дадени назаем средства, включително такива вземания, прехвърлени им от трети лица. В обхвата на лихвената статистика не попадат реструктурираните кредити и кредитите с нарушено обслужване с просрочие над 90 дни (кореспондират с категориите *необслужвани експозиции, загуба и реструктурирани експозиции* по смисъла на отменената Наредба № 9 на БНБ. Кредитите са разделени на две подкатегории: *овърдрафт* и *кредити, различни от овърдрафт*<sup>28</sup>. (За *овърдрафт* лихвените проценти и обеми по нов бизнес и по салда съвпадат).

**Валута** – български левове

<sup>28</sup> Вземанията на отчетните единици по репо сделки се включват в показател *кредити, различни от овърдрафт*.

**Разбивка по цел на използване** (само за сектор *домакинства и НТООД*).

- *Кредити за потребление* – кредити, предоставени за покупка на стоки и услуги, употребявани лично от домакинствата.
- *Жилищни кредити* – кредити, предоставени на домакинствата с цел инвестиране в жилища за собствено ползване или наем, включително за строителство и за подобрения на жилища.
- *Други кредити* – всички останали видове кредити, предоставени на домакинствата, включително кредити за обучение и лечение. В показателя се включват всички кредити с търговска или производствена цел, както и кредитите за *НТООД*.

**Разбивка по договорен размер на кредита** (само за сектор *нефинансови предприятия*)

- *Кредити с размер до левовата равностойност на 1 млн. евро* (границата от 1 млн. евро се отнася за всеки отделен кредит).
- *Кредити с размер над левовата равностойност на 1 млн. евро* (границата от 1 млн. евро се отнася за всеки отделен кредит).

**Разбивка по договорен срок**

- *Оригинален матурирет* – първоначално определен срок, преди изтичането на който кредитът не може да бъде погасен, а депозитът изплатен, без да бъде наложена санкция.
- *Период на първоначално фиксиране на лихвения процент* – периодът от време, през който лихвеният процент, определен в договора за кредит, не може да се променя.

**Отчетен период**

Отчетният период е един календарен месец. За целите на лихвената статистика по *салда* се предоставя информация към последния календарен ден на отчетния месец. Информацията по *нов бизнес* обхваща всички нови споразумения, договорени през отчетния месец.

**Политика на ревизии**

В съответствие с изискванията, заложили в документа на Европейската централна банка Насоки ЕЦБ 2007/9<sup>29</sup>, ревизии на данни за минали периоди по правило могат да бъдат извършвани с публикуването на данните за март, юни, септември и декември. Така се осигурява съответствие между паричната и лихвената статистика.

Ревизии на публикувани данни се извършват в следните случаи:

- Получаване на допълнителна информация, неправилна класификация, усъвършенстване на отчетните процедури и отстраняване на допуснати грешки в предоставените данни от страна на отчетните единици;
- Промяна в методологическите стандарти за паричната и за лихвената статистика.

Извършените ревизии се означават с буква **р**.

**Източници на данни**

Отчетни единици са всички банки в Република България, в т.ч. клоновете на чуждестранни банки. В съответствие с изискванията на Регламент (ЕО) № 2533/98 на Съвета от 23 ноември 1998 г. относно събирането на статистическа информация от ЕЦБ, националните централни банки следва да не публикуват данни, когато могат да бъдат идентифицирани конкретни отчетни единици. В тези случаи общият показател е възможно да не е равен на сумата от неговите компоненти.

**II. МЕЖДУБАНКОВ ПАЗАР****Обхват**

- *Основен лихвен процент (ОЛП)* – ОЛП за текущия месец е равен на средната аритметична величина от стойностите на индекса ЛЕОНИЯ за работните дни на предходния календарен месец.

Индекси на междубанковия пазар:

- *ЛЕОНИЯ (LEONIA: LEv OverNight Interest Average)* – лихвен процент по реални сделки с необезпечени овърнайт депозити в левове, предоставени на **българския междубанков пазар**;
- *СОФИБОР (SOFIBOR: SOFia InterBank Offered Rate)* – фиксинг на котировките на необезпечени депозити в левове, предлагани на българския междубанков пазар. Той се изготвя за набор от срочности всеки работен ден като средна величина от котировките „продава“, подадени от представителна група банки;

<sup>29</sup> Насоки на Европейската централна банка от 1 август 2007 г. относно паричната статистика и статистиката на финансовите институции и пазари (переработени) (ЕЦБ/2007/9), изменени с Насоки ЕЦБ/2008/31 и Насоки ЕЦБ/2009/23.

- *EONIA (Euro OverNight Index Average)* и *EURIBOR (EURO InterBank Offered Rate)*.

#### **Обработка на данните**

- Месечните стойности на индексите са изчислени като средноаритметични от дневните стойности.

#### **Отчетен период**

Отчетният период е един календарен месец.

#### **Източници на данни**

- Дирекция „Банкова политика“ на БНБ – за *ОЛП*, *ЛЕОНИА* и *СОФИБОР*.
- ЕЦБ – за индексите *EONIA* и *EURIBOR*.

### **III. ДОХОДНОСТ НА ДЪРЖАВНИ ЦЕННИ КНИЖА. ДЪЛГОСРОЧЕН ЛИХВЕН ПРОЦЕНТ ЗА ОЦЕНКА НА СТЕПЕНТА НА КОНВЕРГЕНЦИЯ**

#### **Обхват**

- *Доходност, постигната на вторичния пазар* при сделки с лихвоносни държавни ценни книжа (ДЦК).
- *Дългосрочен лихвен процент за оценка на степенята на конвергенция (ДЛП)* – определя се на база доходността до падеж на вторичния пазар по дългосрочна ценна книга (бенчмарк), емитирана от Министерството на финансите (сектор *централно държавно управление*) и деноминирана в национална валута. ДЛП се изчислява в съответствие с изискванията на Европейската централна банка. Допълнителна информация за ДЛП е публикувана на интернет страницата на БНБ (*Статистика/Парична и лихвена статистика/Лихвена статистика/Дългосрочен лихвен процент за оценка на степенята на конвергенция*).

#### **Обработка на данните**

- Постигнатата доходност по ДЦК е среднопретеглена ефективна доходност до падеж от индивидуалните сделки между първичните дилъри на ДЦК през отчетния период. Използвана е *ISMA* формула и бройна конвенция АСТ/365. Ценните книжа са групирани според оригиналния си матуритет.

#### **Отчетен период**

Отчетният период е един календарен месец.

#### **Източник на данни**

Управление „Фискални услуги“ – за доходността на ДЦК.

### **IV. РАЗПРОСТРАНЕНИЕ НА ИНФОРМАЦИЯТА**

Българската народна банка публикува на интернет страницата си пълен комплект от таблици с данни за лихвената статистика в база данни, организирана в динамични редове в раздел *Статистика/Парична и лихвена статистика/Лихвена статистика/Лихвена статистика*.

Таблицы с избрани показатели, представителни за лихвената статистика, се публикуват в електронното издание „Лихвена статистика“, в отчетите за първото полугодие и в годишните отчети на Българската народна банка.

Данните се предоставят едновременно на всички потребители, като датите за публикуване са обявени в Календара за разпространение на статистически данни<sup>30</sup>.

### **V. КОНТАКТИ**

За въпроси по данните и прилаганата методология, можете да се обръщате към пресцентъра на Българската народна банка (*press\_office@bnbank.org*) или към Даниела Добрева, началник на отдел „Парична и банкова статистика“ (*dobreva.d@bnbank.org*).

<sup>30</sup> Календарът за разпространение на статистически данни се публикува на страницата на БНБ в раздел *www.bnb.bg/Пресцентър/Събития/Календар*.



## 2 Външен сектор

Информацията за външния сектор обхваща четири основни категории:

- а) платежен баланс;
- б) търговия със стоки;
- в) дългови индикатори;
- г) валутни курсове.

### Платежен баланс<sup>31</sup>

Българската народна банка съставя и отчита платежния баланс на страната на основание чл. 42 от Закона за Българската народна банка (обн., ДВ, бр. 46 от 10.VI.1997 г., изм., ДВ, бр. 59 от 2006 г.). Информацията за нуждите на статистиката на платежния баланс се събира на основание на чл. 42 от Закона за БНБ и чл. 710 на Валутния закон (обн., ДВ, бр. 83 от 21.IX.1999 г., изм. и доп., бр. 60 от 2003 г.) и се обработва от отдел „Платежен баланс и външен дълг“ към дирекция „Статистика“ на БНБ при запазване на нейната пълна конфиденциалност. Българската народна банка изготвя и публикува както аналитичното, така и стандартното представяне на платежния баланс в съответствие с петото издание на *Ръководството по платежен баланс* (МВФ, 1993) и с *Ръководните правила на Европейската централна банка*<sup>32</sup>.

Методологията за отчитане на платежния баланс е концептуално свързана с тази на *Системата на националните сметки (СНС)*. Статиите на платежния баланс кореспондират в голяма степен със съответните елементи на сметка *Останал свят* от СНС.

Съществува тясна взаимовръзка и между *Международната инвестиционна позиция* и платежния баланс. Финансовата сметка на платежния баланс представя трансакциите (потоци) на една икономика, свързани с външните ѝ финансови активи и пасиви, които се отразяват върху размера на притежаваните външни финансови активи и пасиви, отчитани в международната инвестиционна позиция.

### I. Счетоводни принципи и стандарти

Основното правило, прилагано при съставянето на платежния баланс на България, е прилагането на *двойното счетоводно записване*. Като **кредит, с положителен знак**, се записват: износ на стоки и услуги, получен и начислен доход, компенсиращи записи за безвъзмездно получени реални и финансови ресурси (трансфери), увеличение на финансовите пасиви и намаление на финансовите активи. Като **дебит, с отрицателен знак**, се записват: внос на стоки и услуги, платен и начислен доход, компенсиращи записи на безвъзмездно предоставени реални и финансови ресурси, увеличение на финансовите активи и намаление на финансовите пасиви.

*Времето на записване* на операциите в платежния баланс е моментът на смяна на собствеността.

*Оценяването на трансакциите* се извършва на базата на пазарните цени. Ако пазарните цени на трансакциите не са известни, като приближение за тях се използват средни пазарни цени.

*Промените в стойността* на притежаваните активи или пасиви към чужбина, които се дължат на валутнокурсони и преоценъчни разлики, не се отразяват в платежния баланс.

Платежният баланс на България се отчита в евро и в левове. Преизчисляването в съответната валута се извършва чрез валутния курс към момента на трансакцията. Ако той не е известен или е неприложим по други практически причини, се използва средният за отчетния период валутен курс.

### II. Компоненти на платежния баланс

Компонентите на платежния баланс се съставят посредством *Системата за отчитане на международните трансакции* (СОМТ), която включва: 1) отчети на банките, и 2) отчети на предприятията, които имат банкови сметки в чужбина (относно международните операции на резидентите). Тези отчети обхващат всички компоненти на таблицата на платежния баланс. От 1 януари 2010 г. прагът, над който банките имат задължение да предоставят информация за целите на статистиката на платежния баланс, бе увеличен от 25 000 лв. на 100 000 лв. Информацията по определени компоненти на платежния баланс, събирана чрез СОМТ, се замества с данни от други източници: 1) данни за вноса и износа на стоки, предоставяни от НСИ, 2) оценки на БНБ за статиите *Пътувания*, *Пътнически транспорт*, *Компенсация на наетите*, *кредит* и *Парични преводи*

<sup>31</sup> Актуализирани методологически бележки към 17 юни 2013 г.

<sup>32</sup> *Guideline of The European Central Bank on the Statistical Reporting Requirements of The European Central Bank in the Field of Balance of Payments Statistics, The International Reserves Template and International Investment Position Statistics* (ECB/2004/15).

от българи, живеещи постоянно в чужбина, кредит, 3) проучване сред предприятията с преки чуждестранни инвестиции и отчети на предприятията с преки инвестиции в чужбина, 4) отчети на банки, други небанкови финансови институции, застрахователни компании и пенсионни фондове за статия *Портфейлни инвестиции, активи*, 5) данни на Централния депозитар АД за статия *Портфейлни инвестиции, пасиви*, 6) отчети от други институции, 7) отчети на предприятия, получили (предоставили) финансови кредити от (на) нерезиденти, и 8) отчети на предприятия по други задължения и вземания (различни от финансови кредити) към нерезиденти.

В аналитичното представяне компонентите на платежния баланс са класифицирани в следните основни категории:

#### А. Текуща сметка

Текущата сметка обхваща получаването и предоставянето на *стоки и услуги, доход и текущи трансфери* между страната и останалия свят. Потоците, записани в кредитната страна, представляват тази част от brutния вътрешен продукт, предоставени на останалия свят (износ на стоки и услуги), както и предоставянето на фактори на производство, изразени чрез получен (или който следва да бъде получен) доход – компенсации на наетите и инвестиционен доход (лихви, дивиденди и др.). Включват се също така и компенсиращи записи за безвъзмездно получени реални и финансови ресурси (трансфери).

Потоците в дебитната страна представляват brutния продукт, създаден в останалата част на света и придобит от националната икономика (внос на стоки и услуги), както и придобиването на фактори на производство, изразени чрез платен (или който следва да се плати) доход. Включват се също така и компенсиращи записи за безвъзмездно предоставени реални и финансови ресурси.

• Статията *Стоки* в текущата сметка на платежния баланс обхваща преносими стоки, за които е налице смяна на собствеността между резиденти и нерезиденти. Данните за вноса и износа *FOB (Free on board)* са базирани на митнически декларации, като кодовете, използвани в тях, са по *Хармонизираната система за описание и кодиране на стоките* на Световната митническа организация, въведена през 1988 г. и допълнена през 1992 г. Считано с данните за януари 2006 г. Българската народна банка и Националният статистически институт съвместно прилагат разработената от тях методология за оценка на вноса по цени *FOB* и на приходите и разходите за товарен транспорт.<sup>33</sup> Методологията се базира на анализ на съотношенията *CIF/FOB* при вноса на стоки в зависимост от различните видове доставки по вноса, както и от използвания транспорт и националност на превозвача.

При представяне на географското разпределение на данните за износа и вноса в платежния баланс на страната се следват следните правила:

Съгласно европейските регламенти, при търговия със страни – членки на ЕС:

- при пристигания страната партньор е държава-членка, от която стоките се изпращат за България.
- при изпращания страната партньор е държава-членка, за която се изпращат стоките.

При данните за търговията със страни извън ЕС:

- при внос страната партньор е тази, която е произвела стоката, наречена „страна на произход“.
- при износ страната партньор е тази, която ще потребява стоките, наречена „страна на потребление“.

*Източници:* Източник на данните от началото на 2003 г. до края на 2006 г. бе Агенция „Митници“, а за предишни години – „Информационно обслужване“ АД (дирекция ИИЦ). Българската народна банка и НСИ получаваха данните за вноса и износа, допълваха ги с друга информация и допълнително ги обработваха. С въвеждането на системата *Интрастат* (въведена със Закона за статистика на вътрешнообщностната търговия със стоки, ДВ, бр. 51 от 2006 г.) с данните за януари 2007 г. настъпиха промени в начина на отчитане на външната търговия на България с останалите държави – членки на ЕС.

Прилагането на системата *Интрастат* доведе до промяна на сроковете за получаване и обработка на данните. Информация за износа (изпращания) и вноса (пристигания) на стоки се предоставят от *Интрастат*-операторите (фирмите, задължени да предоставят информация) на Националната агенция по приходите в срок до 14 дни след изтичането на отчетния месец. Тези данни се изпращат на Националният статистически институт за последваща обработка. Той следва да пре-

<sup>33</sup> Данните за 2002–2005 г. са базирани на тази методология за оценка на вноса по цени *FOB* и на приходите и разходите за товарен транспорт.





Статията *Други услуги* обхваща постъпленията и плащанията по всички останали категории услуги, различни от тези, свързани с транспорт или пътувания (съобщителни, строително-монтажни, финансови, застрахователни, лизингови, в областта на науката, културата и спорта и др.).

*Източници* на информация по тази статия до края на 2009 г. са отчетите на банките за извършения от тях и техните клиенти износ и внос на нефакторни услуги и на фирмите, които предоставят тримесечна информация за сметките си в чужбина. От 1 януари 2010 г. влезе в сила Регламент (ЕО) № 924/2009 на Европейския парламент и на Съвета от 16 септември 2009 г. относно презграничните плащания в рамките на Общността и за отмяна на Регламент (ЕО) № 2560/2001, с който се повиши до 100 000 лв. прагът, под който са премахнати задълженията за отчитане въз основа на сетълмент, наложени на доставчиците на платежни услуги за целите на статистическото отчитане на платежния баланс, които са свързани с платежни операции на техни клиенти. Качеството и обхватът на събираната от банките информация зависи в голяма степен от размера на прага, над който банките докладват на БНБ информация за извършвани от тях операции между резиденти и нерезиденти. Въвеждането на праг от 50 000 евро, считано от 1 януари 2010 г., при липса на алтернативен източник, би довело до силно влошаване качеството на данните за платежния баланс на страната и преди всичко на текущата сметка. Направеният анализ показва, че загубата на информация при някои видове услуги би достигнала до 90%. Поради това БНБ промени методологията за събиране на данни за износа и вноса на услуги и някои други операции в текущата сметка на платежния баланс. От началото на 2010 г. БНБ провежда регулярно тримесечно проучване на постъпленията и плащанията между местни и чуждестранни лица във връзка с получаването и предоставянето на услуги, възнаграждения, осигуровки и безвъзмездните постъпления и плащания, които се включват в текущата сметка на платежния баланс. Въз основа на информацията от това проучване едновременно с данните за януари 2011 г. са публикувани ревизирани данни по месеци за 2010 г. За целите на месечното отчитане на платежния баланс се използват данни от банките за постъпленията и плащанията, свързани с износ и внос на услуги над прага от 100 000 лв., както и дооценки на БНБ за постъпления и плащания под прага от 100 000 лв. След получаването на тримесечните данни от проучването сред предприятията, извършващи внос и износ на други услуги, горните данни подлежат на ревизия.

• Статията *Доход* включва две категории: 1) *компенсации на наетите*, и 2) *инвестиционен доход*. *Компенсациите на наетите* обхващат надници, заплати и други плащания към нерезиденти, работещи в страната, или получени от резидентите, работещи в чужбина. Компенсациите на наетите обхващат и доход, реализиран в резултат от неофициална заетост. За периода от април 2001 г. до декември 2006 г. БНБ оценява този поток съгласно *Методологията за оценка на потоците, дължащи се на неофициална заетост*, 14 март 2006 г.<sup>34</sup> С данните за януари 2010 г. бе въведена нова методология за оценка на кредитната страна на статия *Компенсациите на наетите* (виж *Методология за оценка на статии „Пътувания“, „Пътнически транспорт“ и „Компенсация на наетите – кредит“ на платежния баланс на България* (Българска народна банка, март 2010 г.)). С публикуването на данните за януари 2010 г. бяха ревизирани данните за периода 2007–2009 г.

Инвестиционният доход покрива постъпления и плащания на доход, свързан с външни финансови активи и пасиви – по преки инвестиции (дивиденди и реинвестирана печалба), портфейлни инвестиции, други инвестиции и по резервни активи.

*Главните източници* на информация по статия *Доход* са отчетите на банките, другите небанкови финансови институции, застрахователните компании и пенсионните фондове, нефинансовите предприятия, Министерството на финансите и Българската народна банка.

• *Трансфери* са всички реални ресурси и финансови средства, предоставени безвъзмездно от една икономика на друга. *Текущите трансфери* засягат пряко нивото на разполагаемия доход на една икономика и потреблението на стоки и услуги. В този смисъл текущите трансфери намаляват дохода и потребителските възможности на страната донор и увеличават дохода и потребителските възможности на страната получател. В *Текущи трансфери* се включват постъпилите средства по предприєдинителните и присєдинителните фондове на Европейския съюз, парични преводи от частни лица, както и дарения, помощи, наследство, печалби от лотарии, пенсии, данъци, вноски за социални осигуровки и др. С данните за януари 2010 г. БНБ въведе нова *Методология за оценка на статия „Парични преводи от българи, живеещи постоянно в чужбина“*. Статията *Парични преводи от българи, живеещи постоянно в чужбина* е подстатия на статията *Текущи трансфери, кредит* в текущата сметка на платежния баланс и е балансираща статия за безвъзмездно получени ресурси в брой или в натура.

<sup>34</sup> Данните от април 2001 г. са базирани на тази методология.

Въвеждането на новата методология за отчитане на тези потоци се налага основно поради промяна в официалния праг на отчитане на банките и поради необходимост от обхващане на трансферите, извършени не само по официален път, но и по неофициални канали.

Оценките на емигрантските преводи се базират на умножението на броя български емигранти, превеждащи пари към техни близки, по сума на средния трансфер. Тези изчисления се правят съответно за официалния и неофициалния канал на трансфериране. Сумирането на средствата, трансферирани по двата канала, представлява общата сума на преводите от български емигранти.

Данните за броя на българските емигранти се базират на информация от Държавната агенция за българите в чужбина, българските посолства в чужбина и данни на Евростат. Данните за процента на български емигранти, трансфериращи към техни близки в страната, за дела на трансфериращи по официален канал и неофициален канал и за средния трансфер за всеки от трансферните канали се базират на данни от *Проучване на границата сред пътуващите български и чуждестранни граждани (август 2007 – юли 2008 г.)*, проведено от БНБ чрез външен изпълнител. С публикуването на данните за януари 2010 г. бяха ревизирани данните за периода 2007–2009 г.

*Източници:* Оценки на Българската народна банка, данни за текущите трансфери от Министерството на финансите, Българския червен кръст, Агенцията за чуждестранна помощ и от системата за отчитане на информацията от банките за преводите и плащанията между местни и чуждестранни лица.

#### **Б. Капиталова сметка**

*Капиталовата сметка* включва две категории: 1) *капиталови трансфери*, и 2) *придобиване или предоставяне на нематериални, нефинансови активи*. Когато са в натура, капиталовите трансфери включват: 1) прехвърляне на собственост на основни средства, или 2) безвъзмездно опрощаване на пасив от страна на кредитора. Когато е налице плащане, един трансфер е *капиталов*, когато е свързан със или зависим от придобиване или предоставяне на основни средства (например инвестиционни субсидии).

*Източници:* Българската народна банка получава данни за капиталовата сметка от Министерството на финансите (за капиталови трансфери от фондовете от Европейския съюз), тримесечните отчети на предприятията от нефинансовия сектор, месечните отчети на нотариусите и др.

#### **В. Финансова сметка**

*Финансовата сметка* обхваща всички трансакции (реално извършени и начислени) във външните финансови активи и пасиви на една икономика. Външните активи и пасиви са класифицирани основно според типа на инвестицията. *Финансовата сметка* включва: 1) *преки инвестиции*, 2) *портфейлни инвестиции*, и 3) *други инвестиции*.

• *Преки инвестиции* включва преки инвестиции в чужбина, преки инвестиции в страната и сливания и придобивания. *Пряка инвестиция* е категория в международните инвестиции, при която резидент на една икономика – пряк инвеститор, придобива дълготраен интерес (поне 10% от дяловия капитал или правото на глас) в предприятие, намиращо се в друга икономика – пряко инвестиционно предприятие. *Пряката инвестиция* включва както първоначалната трансакция, чрез която се установява отношението между прекия инвеститор и прякото инвестиционно предприятие, така и всички последващи трансакции между тях. Трансакциите могат да касаят промяна в участието на прекия инвеститор в капитала на инвестиционното предприятие, промяна във вътрешнофирмената задлъжнялост, както и дела на прекия инвеститор в неразпределената печалба/загуба на предприятието за отчетния период. Преките инвестиции в чужбина се отчитат като актив, преките инвестиции в България – като пасив.

В подстатията *Сливания и придобивания* се отразяват всички сделки по сливания и придобивания, с цел да се елиминира тяхното влияние върху отчитаните данни за преките инвестиции в страната. Международната практика показва, че извършването на такива трансакции като цяло не води до увеличаване на производствените мощности и на заетостта, както и че направените изводи от анализа на данните за преките инвестиции, в които са включени данните за сделки по сливане и придобиване, могат да бъдат неточни относно размера на инвестициите, тяхната динамика, отраслова и географска структура.<sup>35</sup>

*Източници:* Българската народна банка получава месечни данни за преките инвестиции в страната от Агенцията за приватизация, Централния депозитар и от системата за отчитане на информацията от банките за преводите и плащанията между местни и чуждестранни лица, нотариусите и

<sup>35</sup> Виж *European Central Bank, Eurostat, Foreign Direct Investment Task Force Report, March 2004*, параграф 332.

службите по вписванията; тримесечни данни – от Комисията за финансов надзор, от предприятията с чуждестранно участие, Националният статистически институт, от управление „Банков надзор“ на БНБ, от застрахователните и пенсионноосигурителните дружества; годишни данни – от НСИ за размера на чуждестранните инвестиции в предприятията от нефинансовия сектор.

За преките инвестиции в чужбина Българската народна банка използва информация от формите за деклариране в БНБ на преките инвестиции, от тримесечните отчети на предприятия от нефинансовия сектор и от системата за отчитане на информацията от банките за статистиката на платежния баланс.

• *Портфейлни инвестиции* включва портфейлни инвестиции – активи, и портфейлни инвестиции – пасиви.

*Портфейлните инвестиции* са вложения в акции, когато техният размер не надвишава 10% от дяловия/акционерния капитал на дружеството, вложения в облигации, бонове, инструменти на паричния пазар или други търгуеми ценни книжа.

*Главните източници* на информация за статия *Портфейлни инвестиции, пасиви* са от Министерството на финансите, Българската народна банка, банките, предприятията, притежаващи сметки в чужбина, и Централния депозитар.

Данни относно активите на страната под формата на портфейлни инвестиции се предоставят от банките (по отношение на портфейлни инвестиции както за тяхна сметка, така и за сметка на техни клиенти), другите финансови институции, застрахователните компании и пенсионните фондове, БНБ и от Министерството на финансите.

• *Други инвестиции* включва търговски кредити, заеми, валутни депозити и други активи и пасиви.

В платежния баланс под *търговски кредит* се разбират вземания между партньори по търговска сделка, които не са секюритизирани с търгуеми ценни книжа.

Основен източник на информация за търговските кредити са тримесечните отчети на местните лица за техните вземания от и задължения към чуждестранни лица.

Статия *Заеми* включва получени и изплатени главници по дългосрочни и краткосрочни заеми между резидент и нерезидент, които заеми не са секюритизирани с търгуеми ценни книжа. От статия *Заеми, пасиви* се изключват трансакциите, свързани с получаване или погасяване на главници по кредити, отпуснати от МВФ, както и получаването на главници по заеми, отпуснати в подкрепа на платежния баланс. Последните се записват в съответните статии на *група Д. Резерви и друго финансиране*.

Данните за заемите се съставят на базата на информация, предоставяна от Министерството на финансите, БНБ, банките и директно от предприятията, предоставили/получили кредити към/от чужбина. Поради това, че последните се отчитат тримесечно пред БНБ, месечните данни по статията *Заеми, други сектори (актив/пасив)* се ревизират всяко тримесечие.

Статията *Валута и депозити* представя в актива си измененията във валутните депозити на резиденти в чужбина, а в пасива си – измененията в задълженията на банките, опериращи на територията на България, към нерезиденти в местна и чужда валута. Съгласно основните принципи, залегнали в *Ръководството по платежен баланс* (МВФ, 1993), при отчитане на промените във валутните депозити Българската народна банка елиминира промените в тях, дължащи се на валутно-курсори разлики.

Статиите *Други активи* и *Други пасиви* включват осъществените трансакции по разни разчети, непокрити в останалите категории и нагрупаните просрочия на дълг.

### **Г. Грешки и пропуски (нето)**

*Грешки и пропуски (нето)* е компенсаторна статия. Тя съществува в представянето на платежния баланс, защото системата за набиране на данни, която Българската народна банка използва, не е затворена, а представлява комбинация от различни източници на информация. За разлика от други статистически отчети като например паричната статистика, набирането на информацията, необходима за съставяне на платежния баланс, не може да се ограничи само до използването на счетоводните отчети на банките като единствен източник на данни.

Колеканията в *Грешки и пропуски (нето)* както в знака, така и в размера, се дължат главно на: 1) ревизии на данните за вноса и износа, 2) усъвършенстване на методологията за компилиране на отделните статии на платежния баланс, и 3) съществуването на обективни ограничения при събиране на информацията по отделни статии на баланса.

#### Д. Резерви и друго финансиране

• *Резервните активи* включват тези външни активи, които са на разположение и са контролирани от централната банка (правителството), и се използват за пряко финансиране на дефицити на платежния баланс. Резервните активи включват монетарното злато, специалните права на тираж, резервната позиция при МВФ, валутните активи (включващи валутни депозити и ценни книжа) и други вземания. Записванията в тази категория се отнасят до трансакциите по активите на управление „Емисионно“ на БНБ. Данните за промените в резервните активи се включват в платежния баланс, като се изчистват от промените, предизвикани от валутнокурсните разлики и ценовата преоценка.

Тази група в аналитичното представяне на платежния баланс включва също и *Ползвани кредити от МВФ* и статията *Извънредно финансиране*. Извънредното финансиране обхваща кредитите, получени в подкрепа на платежния баланс, както и отсрочени/преструктурирани плащания и плащания на просрочия, произтичащи от проблеми с платежния баланс. В съответствие с методологията за отчитане на операциите по *извънредното финансиране (Ръководство по платежен баланс* на МВФ, 1993, т. 454) платените главници по кредитите, получени в подкрепа на платежния баланс, се отразяват във **Финансовата сметка**, в позицията *Други инвестиции – пасиви – Заеми – Държавно управление*.

#### III. Периодичност, честота и своевременност на публикациите по платежния баланс

Българската народна банка съставя и публикува месечно платежния баланс. Съгласно своя календар БНБ извършва публикациите в рамките на шест седмици (42 календарни дни) след изтичането на отчетния период.

#### IV. Политика на ревизиране на данните

Ревизиите на публикуваните оценки на платежния баланс са типични за много системи за набиране на данни за платежния баланс, прилагани в други страни. Те са в съответствие с *Календара на ЕЦБ за обмен на данните за платежния баланс, международната инвестиционна позиция, резервните активи в рамките на ЕСЦБ* (включващ и календар за ревизиите). С публикуването на ревизии потребителите своевременно биват информирани относно актуализираните данни по съответните статии.<sup>36</sup> Политиката на Българската народна банка за ревизии на данните се базира на следните принципи:

- 1) С данните за първия месец от всяко тримесечие се ревизират месечните данни за цялата текуща година. С данните за втория и третия месец от всяко тримесечие се ревизират данните само за предходния месец.
- 2) При наличие на текущи промени в резултат от събрана допълнителна информация, както и поради елиминирането на грешки, Българската народна банка своевременно информира потребителите посредством месечните прессъобщения и чрез бележките към таблицата на платежния баланс.
- 3) Когато се правят значителни ревизии в резултат от промени в методологията за отчитане на определени компоненти на платежния баланс или по други причини, с цел да улесни своите потребители Българската народна банка ги информира предварително за предстоящите промени.

#### V. Разпространение на информацията

Българската народна банка разпространява месечните данни за платежния баланс чрез страницата си в интернет – [www.bnb.bg](http://www.bnb.bg)

Данните се публикуват също така и в отчетите за първото шестмесечие и годишните официални отчети на Българската народна банка. Данните се предоставят едновременно на всички потребители.

#### VI. Контакти

Въпроси по методологията, прилагана от Българската народна банка, или относно публикуваните данни по платежния баланс можете да изпращате на Емил Димитров, директор на дирекция „Статистика“, и на Лиляна Банчева, началник на отдел „Платежен баланс и външен дълг“, по електронната поща на адреси съответно [Dimitrov.E@bnbank.org](mailto:Dimitrov.E@bnbank.org) и [Bancheva.L@bnbank.org](mailto:Bancheva.L@bnbank.org) или по пощата на следния адрес:

<sup>36</sup> Годишните данни за преките чуждестранни инвестиции в страната се ревизират с 15 месеца закъснение след изтичането на отчетния период (след получаване на годишните данни на НСИ за предприятията от нефинансовия сектор).



Българска народна банка  
 Отдел „Платежен баланс и външен дълг“  
 Пл. „Княз Александър I“ № 1  
 1000 София

## Внос и износ

### I. Източници на данни

Източник на данните от началото на 2003 г. до края на 2006 г. бе Агенция „Митници“, а за предишни години „Информационно обслужване“ АД (дирекция ИИЦ). Българската народна банка и НСИ получаваха данните за вноса и износа, допълваха ги с друга информация и допълнително ги обработваха. До края на 2006 г. всички фирми, извършващи внос или износ на стоки, бяха задължени да декларират тази дейност чрез митнически декларации.

След 1 януари 2007 г. фирмите, извършващи стокообмен с държавите – членки на ЕС, се отчитат по системата *Интрастат* (въведена със Закона за статистика на вътрешнообщностната търговия със стоки, ДВ, бр. 51 от 2006 г.). Съгласно закона фирмите, които имат оборот над определения от НСИ праг за деклариране, подават *Интрастат*-декларации пред Националната агенция по приходите. Агенцията следва да извършва контрол на обхвата на задължените лица, да следи за изпълнение на задълженията им по системата *Интрастат*, както и да контролира достоверността на предоставяните данни. Данните от *Интрастат*-декларациите се изпращат на НСИ за последваща обработка.

Вносът и износът с трети страни (извън ЕС), както и движението на стоки в ЕС, осъществявано под митнически контрол, продължават да се отчитат чрез митнически декларации, като Агенция „Митници“ предоставя данните за обработка на НСИ. Институтът обединява тези данни с информацията по системата *Интрастат*, обработва ги и след извършване на допълнителни оценки предоставя данните на потребителите, в т.ч. и на Българската народна банка.

### II. Срокове за получаване на данните

БНБ получава от НСИ обобщени данни (без детайли по държави и стоки) за стокооборота на страната с другите държави – членки на ЕС, в срок до 35 дни след изтичането на отчетния месец. Детайлни данни за изпращанията и пристиганията на стоки БНБ получава от НСИ в срок до 60 дни след изтичането на отчетния месец. Данните за търговията с трети страни се получават от НСИ до 29-о число на месеца, следващ отчетния.

### III. Основни принципи на отчитане

Износът се отчита по цени *FOB*, а вносът – по цени *CIF*, като за нуждите на платежния баланс вносът се преизчислява по цени *FOB*. Използваната система за кодиране на стоките се базира на *Хармонизираната система за описание и кодиране на стоките* на Световната митническа организация, въведена през 1988 г. и допълнена през 1992 г.

В съответствие със съвместната методология на БНБ и НСИ от 1999 г. вносът и износът се отчитат по системата на *Специална търговия*, като моментът на регистрация на трансакциите е моментът (датата) на оформяне на митническите декларации или месецът, през който са извършени вътрешнообщностните изпращания или пристигания по системата *Интрастат*. Критериите за описание на страните партньори са, както следва: *внос* – по страна на произход на стоките, *износ* – по страна на получател на стоката, т.е. последната известна страна, където стоката трябва да бъде доставена. С цел съпоставимост на поддържаните от БНБ статистически редове за вноса и износа по *Основни търговски партньори и региони* тези критерии са приложени от БНБ и за данните след 1 януари 2007 г.

Съгласно съвместната методология, преди да публикуват данни за вноса и износа, БНБ и НСИ взаимно съгласуват данните за общия размер на вноса и износа и търговското салдо.

### IV. Видове таблици за вноса и износа

#### A. Начин на използване

За целите на икономическия анализ БНБ публикува таблиците *Начин на използване*. Основата за тяхното конструиране са 4-значните кодове по *Хармонизираната система за описание и кодиране на стоките*, групирани от гледна точка на предназначението и крайното използване на съответната стока. Основни принципи при разпределянето на стоките в съответните групи са: от една страна, целта на тяхното използване, и от друга, степента на преработката им. Таблиците са месечни, тримесечни и годишни.

### **Б. Основни търговски партньори и региони**

В таблиците *Основни търговски партньори и региони* са включени само по-важните държави и региони за износа (вноса) на страната. Разделението на държави – членки на Европейския съюз, на групите „Европейски съюз – 15“ и „ЕС – нови държави-членки“ е в съответствие с практиката и изискванията на Евростат и ЕЦБ. Таблиците са месечни, тримесечни и годишни.

### **В. Основни търговски региони по начин на използване**

Таблиците *Основни търговски партньори по начин на използване* представят разрез на вноса и износа на страната по географски признак и по групи стоки. Таблиците са тримесечни и годишни.

### **Г. Валутна структура на вноса и износа**

В таблиците *Валутна структура на вноса и износа* са показани относителните дялове на различните валути в трансакциите по вноса и износа. Таблиците са тримесечни и годишни.

Във всички публикувани таблици износът е отчетен по цени *FOB*, а вносът по цени *CIF*.

### **В. Разпространение на информацията**

Българската народна банка разпространява данните за вноса и износа на България чрез страницата си в интернет – <http://www.bnb.bg>. Данни за външната търговия на страната се включват в отчетите за първото шестмесечие и годишните официални отчети на Българската народна банка.

На страницата на БНБ в интернет са представени статистически редове за вноса и износа по *Начин на използване* и по *Основни търговски партньори и региони* от 1995 г. За тези серии съществува възможност за търсене по определен период (месец, тримесечие, година) и по група стоки (търговски партньори). Отделно за същия период са публикувани и тримесечни и годишни таблици *Основни търговски региони по начин на използване* и *Валутна структура на вноса и износа* (до декември 2006 г.).

### **VI. Периодичност, честота и своевременност на публикациите за вноса и износа**

Поддържаните на интернет страницата на БНБ серии от данни за вноса и износа на страната се обновяват в срок не по-рано от 73 дни след изтичане на отчетния месец. В срок до шест седмици (42 дни) след края на отчетния период с публикуването на платежния баланс за отчетния месец се публикуват само обобщени данни за вноса и износа на стоки.

### **VII. Политика на ревизиране на данните**

Съгласно установената практика БНБ прави месечни ревизии на данните си за последните три месеца, а тримесечно ревизира данните за всички месеци на отчетната година. В случай че получава непълни и/или некачествени данни, БНБ може да извършва и по-чести ревизии на данните за месеците на отчетната година.

### **VIII. Контакти**

Допълнителна информация по методологията или публикуваните данни за външната търговия и платежния баланс можете да получите от Лиляна Банчева, началник на отдел „Платежен баланс и външен дълг“, тел. (+359 2) 9145 1439, електронен адрес [Bancheva.L@bnbank.org](mailto:Bancheva.L@bnbank.org).

### **Брутен външен дълг<sup>37</sup>**

При отчитане на brutния външен дълг на страната Българската народна банка се придържа към международните стандарти и изисквания, заложен в *Ръководството по статистика на външния дълг*, подготвено от няколко международни организации и издадено от МВФ<sup>38</sup>, и в *Ръководството по платежен баланс*, МВФ, 5-о издание, 1993 г. Това осигурява, от една страна, международна съпоставимост на данните, а от друга – съпоставимост между информацията за външния дълг с тази на платежния баланс, на международната инвестиционна позиция и на националните сметки. Данните за brutния външен дълг са и важен източник на информация за определени статии на платежния баланс и на международната инвестиционна позиция.

Българската народна банка изготвя и разпространява месечни статистически данни за brutния външен дълг, разпределен по институционални сектори.

Публикациите обхващат месечни данни относно: 1) размера на brutния външен дълг, 2) обслужване на brutния външен дълг, и 3) новополучените кредити и депозити. Тримесечно с данните към края на отчетното календарно тримесечие се публикува и допълнителна информация по кредитори.

<sup>37</sup> Актуализирани методологически бележки към 23 юли 2013 г.

<sup>38</sup> *External Debt Statistics: Guide for Compilers and Users*, IMF, 2003 (*Bank for International Settlements, The Commonwealth Secretariat, Eurostat, International Monetary Fund, Organization for Economic Co-operation and Development, The Paris Club Secretariat, The United Nations Conference on Trade and Development, the World Bank*).

## I. Счетоводни принципи и стандарти

При изготвяне на статистическите данни по дълга БНБ се придържа към **международната дефиниция за външния дълг**: „Брутният външен дълг към даден момент представлява размерът на текущите и безусловни задължения, изискващи плащане(ия) на главница и/или лихва от дебитора в даден бъдещ момент, които се дължат на нерезиденти от резидентите на дадена икономика.“<sup>39</sup>

Основният критерий за включване на едно задължение към размера на външния дълг на страната е то да бъде **емитирано от резидент и да се дължи на нерезидент**<sup>40</sup>, без значение дали е емитирано на местните или на международните финансови пазари. При трансакциите също се отчитат само сделки, осъществени между резидент и нерезидент. В таблиците за дълга БНБ отчита само **размера на реално отпуснатите, а не на договорените траншове**.

Размерът на задълженията се отчита по **номинална, а не по пазарна стойност** дори когато са налице търгуеми дългови инструменти. Брутният външен дълг на България се отчита в евро.

При съставяне на данните по дълга разделението между краткосрочен и дългосрочен дълг се базира на **оригиналния, а не на остатъчния срок до падежа**. В дългосрочния дълг се включват всички задължения с оригинален срок до падежа над 1 година или с неопределен срок, както и всички задължения по преки инвестиции<sup>41</sup>, а в краткосрочния – тези със срок до падежа 1 година или по-малко. Към размера на краткосрочния дълг се отнасят и просрочията на дължими лихви и главници.

## II. Компоненти на брутния външен дълг

### A. По институционални сектори

Структурата на таблицата за размера на брутния външен дълг е в съответствие с изискванията на *Ръководството по статистика на външния дълг*, подготвено от няколко международни организации и издадено от МВФ.

При представянето на дълга основното разделение е по институционални сектори – държавно управление, централна банка, банки и други сектори. Задълженията, свързани с преки инвестиции, са публикувани на отделен ред с оглед тяхната специфика. Класификацията по институционални сектори е в съответствие с *Ръководството по платежен баланс*, МВФ, 5-о издание, 1993 г. В рамките на всеки сектор задълженията са класифицирани според срочността им краткосрочни и дългосрочни, и по видове дългови инструменти.

### Държавно управление

Дългът на сектор *държавно управление* обхваща: 1) дълга на централното правителство, 2) дълга на местните органи на управление, 3) дълга на социалноосигурителните фондове, и 4) дълга на други институции с нестопанска цел, които се контролират и финансират от държавата. Дългът на банки и небанкови предприятия с повече от 50% държавна собственост, които функционират като предприятия със стопанска цел, или т.нар. квазикорпорации, не се включва в размера на дълга на сектор *държавно управление*, а към съответните институционални сектори – *банки* или *други сектори*. Дългът на сектор *държавно управление* е дългосрочен и е представен по видове дългови инструменти. Основните подстатии са *Облигации* и *Заеми*. В статия *Заеми* се включват всички задължения на държавно управление, които не са секюритизирани с търгуеми ценни книжа. Към този раздел се отнасят също така и кредитите, отпуснати на правителството от МВФ. В подстатия *Облигации* се отчитат задълженията на правителството по емитирани от него ценни книжа на вътрешния и на международните финансови пазари, като се спазва резидентния принцип. В тази подстатия се записва целият размер на емисията в чужбина (брейдиоблигации, еврооблигации и глобални облигации). Частта от емисията в чужбина, притежавана от резиденти към края на отчетния период, се отчита с отрицателен знак в статия *Облигации, притежавани от резиденти*. В подстатия *Облигации* се отчитат и държавните ценни книжа и компенсаторните инструменти, емитирани от правителството на вътрешния пазар и притежавани от нерезиденти.

*Източници на данни*: Основен източник на данни е *Регистърът на държавния и държавногарантирания дълг* на Министерството на финансите (до 31.XII.2002 г. източник на данни бе *Системата за регистриране, обслужване и управление на дълга* на Министерството на финансите и на Българската народна банка). Други източници на данни са дирекция „Депозитар на държавни и гарантирани от държавата дългове“ на БНБ, Централен депозитар АД и банките. Източник на дан-

<sup>39</sup> Пак там, с. 7, параграф 2.3.

<sup>40</sup> За дефинициите на резидент и нерезидент виж Ръководство по платежен баланс, МВФ, 5-о издание, 1993 г., параграфи 57–58.

<sup>41</sup> *External Debt Statistics: Guide for Compilers and Users...*, параграфи 3.14 и 7.5.

ните за притежаваните от местни лица ценни книжа, емитирани в чужбина, са банките и инвестиционните посредници.

#### **Централна банка**

В този сектор в съответствие с международната методология по статистика на външния дълг се включват заемите, отпуснати на БНБ. Данните са от *Регистъра на държавния и държавногарантирания дълг* на Министерството на финансите.

#### **Банки**

В краткосрочния дълг на банките се включват задълженията по краткосрочни заеми, получени от нерезиденти, депозитите на нерезиденти в местните банки, както и други пасиви към нерезиденти. В подстатия *Депозити* се включват както валутните, така и левовите депозити на нерезиденти в местни банки. При нетно нарастване на депозитите в банковата система това се отчита в таблица *Получени нови кредити и депозити*, а при нетно изтегляне на депозити – в таблицата за обслужване на външния дълг като изплащане на главница по подстатия *Депозити*. В съответствие с *Ръководството по статистика на външния дълг* в размера на външния дълг не се включват депозитите, свързани с условни задължения<sup>42</sup>. Дългосрочният дълг на банките включва заеми и облигации, емитирани от банките и притежавани от нерезиденти.

*Източници на данни:* Информация за размера и трансакциите по външни заеми се получава месечно пряко от банките чрез статистическа форма за техните външни задължения. Източник на данните за *Депозити* и *Други задължения* на банките е отдел „Парична и банкова статистика“ в дирекция „Статистика“ на БНБ. Източник на информацията за размера на облигационните заеми, емитирани от банките и притежавани от нерезиденти, е Централният депозитар.

#### **Други сектори**

Дългът на *Други сектори* обхваща външните задължения на търговските фирми от реалния сектор (включително заемите, за които има поети държавни гаранции, и заемите на фирми с преобладаващо държавно участие) и на домакинствата.

В краткосрочния дълг на търговските фирми се включват задълженията по краткосрочни заеми, получени от нерезиденти, търговските заеми, както и други пасиви към нерезиденти. Дългосрочният дълг на търговските фирми включва заеми и облигации, емитирани от търговските фирми и притежавани от нерезиденти.

*Източници:* Информацията за финансовите заеми се събира посредством статистическата форма СПБ-4 – *Отчет за финансовите кредити между местни лица и чуждестранни лица*, която обхваща информация за размера и различните типове трансакции по кредита. Тъй като Валутният закон предвижда тримесечна отчетност на тези задължения, за първите два месеца на всяко тримесечие БНБ публикува данни за небанковите предприятия, които се базират както на предоставените от фирмите планове за погасяване на получените от тях заеми, така и на оценки. В подстатия *Търговски кредити* се отчитат съответните задължения на резиденти към нерезиденти<sup>43</sup>. Информацията за тези задължения се събира от БНБ посредством форма СПБ-6Б – *Отчет за задълженията на местни лица към чуждестранни лица*. Поради тримесечната отчетност по тази форма, предвидена от Валутния закон, за първите два месеца на всяко тримесечие БНБ публикува оценки за търговските кредити. Информацията за задълженията на физическите лица към нерезиденти се събира от БНБ посредством годишна форма СПБ-8 – *Отчет за вземанията и задълженията на местни физически лица*.

#### **Преки инвестиции: вътрешнофирмени заеми**

При представянето на brutните външни задължения според международната методология задълженията на страната, свързани с вътрешнофирмено кредитиране, са показани на отделен ред. (Задълженията във връзка с дялово участие (дялов капитал и реинвестирана печалба) с изключение на привилегировани акции, които са дългов инструмент, не се включват в концепцията на външния дълг.) Задълженията по преки инвестиции се включват в размера на дългосрочния външен дълг.

#### **Б. По кредитори**

В съответствие със структурата, препоръчана от *Ръководството по статистика на външния дълг*, се подготвят и тримесечни таблици за размера на brutния външен дълг по сектори на кредиторите.

<sup>42</sup> *External Debt Statistics...*, параграф 2.10.

<sup>43</sup> За дефиницията на търговски кредит виж *Ръководство по платежен баланс, МВФ, 5-о издание, 1993, гл. XX, параграф 414, и External Debt Statistics...*, глава 3, параграф 133.



### **В. Външен дълг на публичния и частния сектор**

Във външния дълг на публичния сектор съгласно параграфи 5.5–5.6 на *Ръководството по статистика на външния дълг* се включва дългът на сектор *държавно управление*, на сектор *централна банка*, на банките от публичния сектор, на нефинансовите предприятия от публичния сектор, както и публичногарантираният дълг на частния сектор. Външния дълг на частния сектор обхваща дълга на банките и на нефинансовите предприятия, който не е обхванат в публичния и публичногарантирания външен дълг. Данните са месечни.

### **Ш. Периодичност, честота и своевременност на публикациите по brutния външен дълг**

Българската народна банка съставя и публикува месечни данни за размера и обслужването на brutния външен дълг на страната, както и за новополучените кредити и депозити. Месечно се разпространяват и данни за индикаторите на външния сектор, включително и данни за индикаторите на външния дълг.

Българската народна банка публикува данните съгласно обявения календар. При необходимост от промяна на датата за публикуване банката информира потребителите минимум една седмица преди предварително определената дата.

### **IV. Политика на ревизиране на данните**

Политиката на Българската народна банка за ревизиране на данните се базира на следните принципи:

- 1) Всяка месечна публикация включва ревизии на данните за предходните три месеца, а всяка тримесечна публикация – ревизии на месечните данни за цялата текуща година.
- 2) При наличие на текущи промени в резултат от събрана допълнителна информация, както и поради елиминирането на грешки Българската народна банка своевременно информира потребителите посредством месечните прессъобщения и чрез бележките към таблиците на brutния външен дълг.
- 3) Когато се правят значителни ревизии в резултат от промени в методологията за отчитане на определени компоненти на brutния външен дълг или по други причини, с цел да улесни своите потребители Българската народна банка информира предварително за предстоящите промени.

### **V. Разпространение на информацията**

Българската народна банка публикува месечните данни за brutния външен дълг на своята страница в интернет – [www.bnb.bg](http://www.bnb.bg). Данните се публикуват и в месечния „Информационен бюлетин“, и в полугодишните и годишните официални отчети на банката. Данните се предоставят едновременно на всички потребители.

### **VI. Контакти**

Въпроси по методологията, прилагана от Българската народна банка, или относно публикуваните данни за brutния външен дълг можете да изпращате на Емил Димитров, директор на дирекция „Статистика“ и на Лиляна Банчева, началник на отдел „Платежен баланс и външен дълг“, на електронни адреси съответно [Dimitrov.E@bnbank.org](mailto:Dimitrov.E@bnbank.org) и [Bancheva.L@bnbank.org](mailto:Bancheva.L@bnbank.org), или по пощата на адрес:

Българска народна банка  
Отдел „Платежен баланс и външен дълг“  
Пл. „Княз Александър I“ № 1  
1000 София

**Международна инвестиционна позиция на България<sup>44</sup>**

Българската народна банка съставя и отчита международната инвестиционна позиция (МИП) на страната. Информацията за нуждите на статистиката на международната инвестиционна позиция се събира на основание на чл. 42 от Закона за БНБ (обн., ДВ, бр. 46 от 10.VI.1997 г.; изм., ДВ, бр. 59 от 2006 г.) и чл. 7–10 на Валутния закон (обн., ДВ, бр. 83 от 21.IX.1999 г., изм. и доп., бр. 59 от 2006 г.) и се обработва от отдел „Платежен баланс и външен дълг“ към дирекция „Статистика“ на БНБ при запазване на пълна конфиденциалност. Българската народна банка изготвя и публикува международната инвестиционна позиция в съответствие с петото издание на *Ръководството по платежен баланс (МВФ, 1993)* и с *Ръководните правила на Европейската централна банка<sup>45</sup>*.

<sup>44</sup> Актуализирани методологически бележки към 23 юни 2011 г.

<sup>45</sup> *Guideline of The European Central Bank on the Statistical Reporting Requirements of The European Central Bank in the Field of Balance of Payments Statistics, The International Reserves Template and International Investment Position Statistics* (ECB/2004/15).

Международната инвестиционна позиция се съставя и публикува тримесечно.

Методологията за отчитане на международната инвестиционна позиция е концептуално свързана с тази на платежния баланс. Финансовата сметка на платежния баланс представя трансакциите (потоци) на дадена икономика (свързани с външните ѝ финансови активи и пасиви), които се отразяват върху размера на притежаваните външни финансови активи и пасиви, отчитани в международната инвестиционна позиция.

Съществува тясна взаимовръзка и между *международната инвестиционна позиция*, *Брутния външен дълг* и *Системата от национални сметки (СНС)*. Статиите на международната инвестиционна позиция съответстват до голяма степен на същите елементи от сметка *Останал свят* от СНС.

### **I. Счетоводни принципи и стандарти**

*Времето на записване* на операциите в международната инвестиционна позиция е края на отчетния период.

*Оценяването на позициите* се извършва на базата на пазарните цени. Ако пазарните цени на трансакциите не са известни, като приближение за тях се използват средни пазарни цени.

*Промените в стойността* на притежаваните активи или пасиви към чужбина, които се дължат на валутнокурсони и преоценъчни разлики, се отразяват в международната инвестиционна позиция.

Международната инвестиционна позиция на България се отчита в евро и в левове. Преизчисляването в съответната валута се извършва, като се прилага валутният курс към края на отчетния период.

### **II. Компоненти на международната инвестиционна позиция**

Международната инвестиционна позиция представя външните финансови активи и пасиви на страната към края на определен период. Първото ниво на класификация в международната инвестиционна позиция е разделянето на *активи* и *пасиви*. Второто ниво на класификация по функционални категории е в пълно съответствие с представянето на финансовата сметка на платежния баланс. Функционалните категории *активи* и *пасиви* са: *преки инвестиции*, *портфейлни инвестиции*, *финансови деривати* и *други инвестиции*. В активите се включват и резервните активи на страната. Третото ниво на класификация е по инструменти. Инструментите, класифицирани в статиите *портфейлни инвестиции* и *други инвестиции*, са показани още и по резидентен сектор, а при *други инвестиции* се представя и матуритетът на заемите.

Компонентите на международната инвестиционна позиция са класифицирани в следните основни категории:

#### **A. Прeki инвестиции**

*Пряка инвестиция* е категория в международните инвестиции, при която резидент на една икономика – пряк инвеститор – придобива дълготраен интерес (поне 10% от дяловия капитал или правото на глас) в предприятие, намиращо се в друга икономика – пряко инвестиционно предприятие. Пряката инвестиция включва както първоначалната трансакция, чрез която се установява отношението между прекия инвеститор и прякото инвестиционно предприятие, така и всички последващи трансакции между тях. Трансакциите могат да водят до промяна в участието на прекия инвеститор в капитала на инвестиционното предприятие, промяна във вътрешнофирмената задлъжнялост, както и в дела на прекия инвеститор в неразпределената печалба/загуба на предприятието за отчетния период. Вътрешнофирмените вземания и задължения се отчитат отделно, като се следва принципът за посоката на първоначалната трансакция.

*Източници:* Информацията за размера на преките чуждестранни инвестиции се извлича от месечни, тримесечни и годишни отчети на финансовия и нефинансовия сектор. За отделни елементи на позицията по преки инвестиции се използват наличните данни за размера им към края на всяко тримесечие. Други елементи на позицията, за които БНБ не разполага с данни за размера, се оценяват, като към размера на инвестициите от предходния период се натрупват потоците от отчетния период, отразени в платежния баланс.

За преките инвестиции в чужбина Българската народна банка използва информация от формите за деклариране в БНБ на преките инвестиции, от тримесечни отчети на предприятия от нефинансовия сектор и от месечни отчети за статистиката на платежния баланс на банките. По-късно размерът на преките инвестиции в чужбина се актуализира с данни от годишно проучване на БНБ за преките инвестиции в чужбина.

Българската народна банка получава месечни данни за преките инвестиции в страната от Централния депозитар, от отчетите за статистиката на платежния баланс на банките, от нотариусите и Агенцията за приватизация; тримесечни данни – от управление „Банков надзор“ – отчети за капитала и доходите на банките с чуждестранно участие, от предприятия с чуждестранно участие за междуфирмените задължения и вземания и от проучването на БНБ сред основните инвестиционни предприятия от нефинансовия сектор. Размерът на дяловия капитал на предприятията от нефинансовия сектор, получен от данните за потоците в платежния баланс, се допълва или замества с данни от годишното проучване на НСИ за размера на чуждестранните инвестиции. БНБ изготвя и данни за географското и секторното разпределение на преките инвестиции в страната и чужбина.

#### **Б. Портфейлни инвестиции**

Размерът на статията *портфейлни инвестиции* включва активите и пасивите в акции и дългови ценни книжа на България към останалия свят. Дълговите ценни книжа се разделят на облигации (с матуритет повече от една година) и инструменти на паричния пазар (с матуритет, по-малък от една година).

*Източници:* Размерът на статията *портфейлни инвестиции – активи*, включва ценните книжа, емитирани от чуждестранни и притежавани от местни лица. Източниците за размера на *портфейлните инвестиции – активи*, на централната банка и сектор *държавно управление*, които не са част от официалните резервни активи, са дирекция „Главно счетоводство“ на БНБ и Министерството на финансите. Размерът на *портфейлните инвестиции – активи*, държани от банките, се съставя на база на месечните отчетни форми на банките (на база счетоводни данни), докато данните за активите на други сектори се докладват от инвестиционните посредници и другите финансови институции.

Размерът на статията *портфейлни инвестиции – пасиви*, включва ценните книжа, емитирани от местни лица и притежавани от чуждестранни лица. Основният източник на информация за тази статия са: 1) Централният депозитар, който предоставя месечни данни за размера на портфейлните инвестиции по сектори, и 2) финансовите посредници – за инвестициите на местни лица в ценни книжа, емитирани от местни лица в чужбина. Министерството на финансите, БНБ и банките са основните източници на данни за инвестициите в дългови ценни книжа за секторите *централна банка* и *държавно управление*.

#### **В. Финансови деривати**

Активите и пасивите по статията *финансови деривати* включва дериватни финансови инструменти, като форуърди, фючърси, суапове, опции и други. Основен източник на данни за тази статия са банките.

#### **Г. Други инвестиции**

*Други инвестиции* включва размера на активите и пасивите по търговски кредити, заеми, валутни депозити и други активи и пасиви.

Според изискванията на петото издание на *Ръководството по платежен баланс* под търговски кредит се разбира възникване на кредитни вземания или задължения между партньори по сделки във връзка с покупко-продажба на стоки или услуги, авансови плащания и други подобни, които не са секюритизирани с търгуеми ценни книжа.

Статия *заеми* включва получени и изплатени главници по дългосрочни и краткосрочни заеми между местно и чуждестранно лице, които не са секюритизирани с търгуеми ценни книжа. Статията *валута и депозити* представя в актива си размера във валутните депозити на местни лица в чужбина, а в пасива си – размера на задълженията на банките, опериращи на територията на България, по депозити на чуждестранни лица, както и касовите наличности във валута. Статии *други активи* и *други пасиви* включват осъществените трансакции по разни разчети, непокрити в останалите категории, включително натрупаните просрочия на дълг.

*Източници:* Основен източник на информация за търговските кредити на нефинансовия сектор са тримесечните отчети на местните лица за техните вземания (статистическа форма СПБ-6А) и задължения (статистическа форма СПБ-6А) от/към чуждестранни лица. Данните за размера на заемите се компилират на базата на информация, предоставяна от Министерството на финансите, БНБ, от банките и пряко от предприятията, предоставили/получили кредити на/от чужбина.

#### Д. Резервни активи

Според изискванията на петото издание на *Ръководството по платежен баланс резервните активи* включват тези външни активи, които са на разположение на и са контролирани от централната банка (правителството) и се използват за пряко финансиране на дефицити на платежния баланс. Резервните активи включват монетарното злато, специалните права на тираж, резервната позиция при МВФ, валутните активи (включващи валутни депозити и ценни книжа) и други вземания. Записванията в тази категория представляват активите на управление „Емисионно“ на БНБ.

#### III. Периодичност, честота и своевременност на публикациите относно международната инвестиционна позиция

Българската народна банка съставя и публикува тримесечно международната инвестиционна позиция на страната. Съгласно своя календар БНБ извършва публикациите в рамките на три месеца след изтичането на отчетния период.

#### IV. Политика на ревизиране на данните

Политиката на Българската народна банка за ревизиране на данните се базира на следните принципи:

- 1) Всяка публикация включва ревизии на данните за предходния отчетен период.
- 2) При наличие на текущи промени в резултат от събрана допълнителна информация, както и поради елиминирането на грешки Българската народна банка своевременно информира потребителите посредством месечните прессъобщения.
- 3) Когато се правят значителни ревизии в резултат от промени в методологията за отчитане на определени компоненти на международната инвестиционна позиция или по други причини, с цел да улесни своите потребители Българската народна банка ги информира предварително за предстоящите промени.

#### V. Разпространение на информацията

Българската народна банка разпространява тримесечните данни за международната инвестиционна позиция на страницата си в интернет – [www.bnb.bg](http://www.bnb.bg).

Данните се публикуват и в отчетите за първото шестмесечие и годишните официални отчети на Българската народна банка.

#### VI. Контакти

Въпроси по методологията, прилагана от Българската народна банка, или относно публикуваните данни по международната инвестиционна позиция можете да изпращате на Емил Димитров, директор на дирекция „Статистика“, и на Лиляна Банчева, началник на отдел „Платежен баланс и външен дълг“, на електронни адреси съответно [Dimitrov.E@bnbank.org](mailto:Dimitrov.E@bnbank.org) и [Bancheva.L@bnbank.org](mailto:Bancheva.L@bnbank.org), или по пощата на адрес:

Българска народна банка  
Отдел „Платежен баланс и външен дълг“  
Пл. „Княз Александър I“ № 1  
1000 София

### Международни резерви и ликвидност в чуждестранна валута на България

Българската народна банка съставя *Рамка на международните резерви и ликвидност* в чуждестранна валута (рамка на резервите) на страната. Данните се обработват от отдел „Платежен баланс и външен дълг“ към дирекция „Статистика“ на Българската народна банка.

#### I. Основни принципи

Рамката на международните резерви и ликвидност в чуждестранна валута се съставя в съответствие с *Указанията за рамката на международните резерви и ликвидност в чуждестранна валута (МВФ, 2001)*, както и с петото издание на *Ръководството по платежен баланс (МВФ, 1993)*. Рамката на резервите се основава на две свързани концепции: 1) брутния международен валутен резерв (резервните активи); и 2) ликвидността в чуждестранна валута. *Ръководството по платежен баланс (МВФ, 1993, параграф 424)* дава следното определение за международните резерви на страната: „онези външни активи, които са леснодостъпни за и контролирани от паричните власти за пряко финансиране на дисбаланси във външните плащания, за косвено регулиране степента на проявление на подобни неравновесия чрез интервенции на валутните пазари, с цел да се повлияе на валутните курсове и/или за други цели“. Понятието за рамка на ликвидността в чуждестранна валута е по-широко от това за международните резерви. То се отнася както до размера на валутни-

те резерви, които са леснодостъпни за властите при необходимост да се отговори на внезапно увеличаване търсенето на чуждестранна валута, така и на потенциалното (нетно) изтичане на ресурси в чуждестранна валута в резултат от краткосрочни задължения в чуждестранна валута и задбалансови пасиви на властите.

## II. Основни характеристики

### A. Институционален обхват

В съответствие със Споразумението за паричния съвет Българската народна банка е единствената институция, държател на официални международни резерви в България. Рамката на резервите включва Българската народна банка като орган на паричните власти, който управлява и държи международните резерви, и правителството (без социалноосигурителните фондове), което отговаря за официалните задължения в чуждестранна валута.

### B. Обхват на финансовите дейности

Рамката на резервите включва само инструменти в чуждестранни валути. Чуждестранните активи в неконвертируеми валути, както и всички други активи, които не отговарят на концепцията за резервни активи, са изключени.

### V. Принципи на преценка и превалутиране

Международните резерви се преценяват ежедневно по пазарни валутни курсове. Позициите в ценни книжа се преценяват ежедневно по пазарни цени на инструментите към предходния работен ден. Златото се преценява ежедневно по текущата пазарна цена. Лихвите се натрупват ежедневно и се класифицират в точка 1(A) по-долу. Данните се конвертират в национална валута или равностойност в евро (левът е обвързан с еврото по фиксиран валутен курс) чрез официалните валутни курсове, обявявани ежедневно от Българската народна банка. Рамката на резервите се изчислява и преценява месечно.

## III. Структура

Рамката на резервите се състои от четири части:

### 1) Официални резервни активи и други активи в чуждестранна валута

A. Официални резервни активи (ценни книжа, валутни депозити); резервна позиция при МВФ; специални права на тираж; злато и други (натрупани лихви).

B. Други активи в чуждестранна валута (депозити на правителството в местни банки, злато извън официалните резерви, обезпечение по брейди облигации).

Тази част включва данни за наличности. Дефинирането на тези данни е в съответствие с методологията, изложена в петото издание на *Ръководството по платежен баланс* (МВФ, 1993). Според чл. 42 от Закона за БНБ централната банка съставя платежния баланс на България, чиято основна функционална категория са резервните активи.

Видовете чуждестранни активи, които се включват в брутния международен валутен резерв на БНБ, са точно определени в чл. 28 на Закона за БНБ.

Към другите активи в чуждестранна валута се отнасят активите в чуждестранна валута на БНБ, които не са включени в официалните резерви, както и такива активи, притежавани от правителството (без социалноосигурителните фондове).

*Източници:* Данните за брутния международен валутен резерв и за другите активи в чуждестранна валута се основават на счетоводните записи на БНБ. Данните за *Рамката на международните резерви и ликвидността в чуждестранна валута* могат да бъдат съпоставяни с данните за годишните резервни активи, посочени в международната инвестиционна позиция, публикувани на интернет страницата на БНБ ([www.bnb.bg](http://www.bnb.bg)), както и с данните за активите в месечния баланс на управление „Емисионно“ и аналитичния отчет на БНБ, публикувани на интернет страницата на БНБ (<http://www.bnb.bg/>). Данни за депозитите на правителството в местни банки се предоставят на БНБ от банките.

### 2) Безусловно изтичане на активи в чуждестранна валута през следващите 12 месеца

Тази част включва потоци в чуждестранна валута във връзка с предвидени плащания по главници и лихви, свързани със заеми и ценни книжа със срок до една година включително. За разлика от данните за външния дълг и международната инвестиционна позиция, които се базират на принципа за резидентност (включват се само задължения към нерезиденти независимо от използваните валути), данните, включени в част II, се отнасят само за задължения в чуждестранни валути независимо от резидентността на притежателя.



*Източник:* Данните за предвидените краткосрочни разходи на активи в чуждестранна валута се основават на оценките на Министерството на финансите за плащания за главници и лихви по заеми и ценни книжа, деноминирани в чуждестранни валути за период от 12 месеца напред.

### **3) Условно изтичане на активи в чуждестранна валута през следващите 12 месеца**

Част III включва условни потоци в чуждестранна валута, свързани с договорни задължения, които могат да предизвикат потенциални бъдещи потоци (входящи или изходящи) на активи в чуждестранна валута. По определение условните разходи са свързани със задбалансови позиции.

*Източник:* Министерството на финансите.

### **4) Допълнителни показатели**

Тази част включва позиции и потоци, които не са показани в предишните части, но имат значение за оценяването на официалните резерви в чуждестранна валута и ликвидните позиции (финансови инструменти, деноминирани в чуждестранна валута и изплащани в местна валута), както и на валутната структура на официалните резерви.

*Източници:* Министерството на финансите предоставя месечно данни за размера на ценните книжа, издадени за структурната реформа (ЗУНК), които са деноминирани в чуждестранна валута и обслужвани в левове. Данните за валутната структура на официалните резерви са на БНБ.

## **IV. Периодичност, честота и своевременност на публикациите относно международните резерви и ликвидността**

Българската народна банка съставя и публикува месечно *Рамка на международните резерви и ликвидност* в чуждестранна валута на страната. Съгласно своя календар БНБ публикува данните в рамките на три седмици след изтичането на отчетния период.

## **V. Политика на ревизиране на данните**

Ревизиите на публикуваните данни за официалните резервни активи, международните резерви и ликвидността в чуждестранна валута не са обичайна практика. Политиката на ревизиране, следвана от Българската народна банка, се базира на следните принципи:

- 1) По отношение на данните за международните резерви и ликвидността в чуждестранна валута всяка месечна публикация може да включва ревизии на данните от предишния месец.
- 2) При наличие на текущи промени в резултат от събраната допълнителна информация, както и поради елиминирането на грешки, Българската народна банка своевременно информира потребителите посредством месечните прессъобщения и чрез бележки към таблиците.

## **VI. Разпространение на информацията**

Българската народна банка разпространява месечните данни за международните резерви и ликвидността в чуждестранна валута на интернет страницата си – [www.bnb.bg](http://www.bnb.bg). Данните са в милиони евро.

Данните се публикуват и в отчетите за първото шестмесечие и годишните официални отчети на Българската народна банка.

## **VII. Контакти**

Въпроси по методологията, прилагана от Българската народна банка, или относно публикуваните данни по международните резерви и ликвидността в чуждестранна валута можете да изпращате на Емил Димитров, директор на дирекция „Статистика“, и на Лиляна Банчева, началник на отдел „Платежен баланс и външен дълг“, на електронни адреси съответно [Dimitrov.E@bnbank.org](mailto:Dimitrov.E@bnbank.org) и [Bancheva.L@bnbank.org](mailto:Bancheva.L@bnbank.org), или по пощата на адрес:

Българска народна банка  
Отдел „Платежен баланс и външен дълг“  
Пл. „Княз Александър I“ № 1  
1000 София

## 3 Фискален сектор

Информацията за фискалния сектор е групирана в три категории:

- а) операции на сектор *държавно управление (правителствен сектор)*;
- б) операции на правителството (републикански бюджет);
- в) държавен дълг.

*Фискалният сектор* включва всички министерства, ведомства (агенции), извънбюджетни фондове и други институции на централното държавно управление, органите на местното самоуправление (общините), самостоятелни единици на социалното осигуряване, както и предприятията, финансирани и контролирани от тях.

*Консолидираният държавен бюджет* представя данните за сектор *държавно управление* и обхваща републиканския бюджет, бюджетите на социалното осигуряване, съдебната власт, висшите учебни заведения с правителствено финансиране, БАН, общините, както и извънбюджетните фондове и сметки. Обхватът на сектор *държавно управление* съответства на методологическите изисквания на Европейската система от сметки (*European System of Accounts, rev. 1995*).

*Републиканският бюджет* обхваща централния републикански бюджет (бюджета на Министерството на финансите), бюджетите на другите министерства и ведомства, областните управи и Сметната палата. Заедно с бюджетите на съдебната власт, висшите учебни заведения с правителствено финансиране, БАН и извънбюджетните им сметки той формира подсектор *централно държавно управление*. Той съответства на подсектор (правителствено равнище) *централно държавно управление* по методологията на Европейската система от сметки.

## 4 Реален сектор

Таблиците в реалния сектор се групират в следната последователност:

- а) макроикономически показатели (национални сметки);
- б) пазар на труда;
- в) ценови показатели.

Реалният сектор се състои от няколко групи институционални единици – резиденти на икономическата територия на страната. Това са *нефинансовите предприятия*, чиято основна дейност е производството и пазарната реализация на стоки и нефинансови услуги с цел реализиране на печалба; *нетърговските организации, обслужващи домакинствата*, които предоставят стоки и услуги безплатно или по икономически незначими цени; *домакинствата* – резиденти в страната, независимо от техния вид и размер. Тук са включени и некорпорирани производствени единици, както и тези с едностранно счетоводство – собственост на местни физически лица.

В този раздел на бюлетина са включени данни за:

- *брутния вътрешен продукт* – по метода на разходите за крайно използване и по производствения метод.

В съответствие с изискванията на ЕСС '95 данните за БВП са без холдингова печалба, т.е. измененията в неговата стойност, дължащи се на ценови промени, са изключени. Предварителни са данните, небалансирани с окончателните таблици *Ресурс – използване* на НСИ.

- *пазара на труда* – наетите по трудово правоотношение (обществен и частен сектор), динамиката на техния брой (по икономически сектори), броят на безработните (общо, младежи, възрастни) и равнището на безработицата, средната работна заплата на наетите (по форма на собственост и по икономически сектори). НСИ публикува месечните данни за наетите и средната работна заплата през втория месец след края на съответното календарно тримесечие.

- *изменението на потребителските цени* – спрямо предходния месец, спрямо съответния месец на предходната година и спрямо декември на предходната година.

## Решения на УС на БНБ

- 29 май** Приема решение за определяне на капиталов буфер за системен риск на основание § 8 от Преходните и заключителни разпоредби, във връзка с чл. 12 от Наредба № 8 на БНБ за капиталовите буфери на банките. Буферът за системен риск влиза в сила от 1 октомври 2014 г. и се прилага към всички банки в страната.
- 19 юни** Българската народна банка пуска в обращение, считано от 14 юли 2014 г., златна възпоменателна монета „Св. Пророк Илия” от серията „Българска иконография” с номинална стойност 100 лева, емисия 2014 г.
- Приема със свое решение, че „индикатори, публикувани от Българската народна банка“ по смисъла на Закона за потребителския кредит са данните от лихвената статистика, изготвяна от Българската народна банка, съгласно Закона за БНБ и приложимите европейски правни актове.
- 20 юни** Поставя „Корпоративна търговска банка“ АД под специален надзор за срок от три месеца.
- 22 юни** Поставя „Креди Агрикол България“ ЕАД под специален надзор за срок от три месеца.
- 30 юни** Приема Наредба за изменение на Наредба № 6 за кредитиране на банките в левове срещу обезпечение.



# Издания на БНБ

## 1

### Периодични издания

Годишен отчет на БНБ  
Annual Report of the BNB

Отчет на БНБ за януари – юни на съответната година  
Report, January – June of corresponding year

Информационен бюлетин  
Monthly Bulletin

Пазар на ДЦК  
Government Securities Market

Банките в България  
Banks in Bulgaria

Икономически преглед  
Economic Review

## 2

### Непериодични издания

Банкови унифицирани стандарти 7092 и 5392 (1992 г.)

Банков унифициран стандарт 9098 (1999 г.)

Банкови нормативни актове

**Джефри Милър, Стефан Петранов** Банковата система в България (1996 г.)

Директиви за работа на кредитните институции в ЕС (1995 г., 1997 г.)

Сборник документи, издадени от Базелския комитет по банков надзор (1997 г.)

Наръчник по банков надзор

120 години Българска народна банка, 1879–1999 (1999 г.)

Каталог на българските банкноти (1999 г.)

Каталог на българските монети (1999 г.)

Каталог на художествената колекция на БНБ (1999 г.)

Каталог на българските банкноти (2004 г.)

Каталог на българските монети (2004 г.)

Каталог „Монети“ (2009 г.)

Каталог „Банкноти“ (2009 г.)

130 избрани творби от колекцията на БНБ (2009 г.)

**Олег Недялков, Людмила Димова** Българската народна банка и нейната роля в стопанското развитие на България, 1879–2009 (2009 г.)

Българска народна банка, сборник документи, 1879–1900 (1998 г.)

Българска народна банка, сборник документи, 1901–1914 (1999 г.)

Българска народна банка, сборник документи, 1915–1929 (2001 г.)

Българска народна банка, сборник документи, 1930–1947 (2004 г.)

Българска народна банка, сборник документи, 1948–1990. В четири части (2009 г.)

**Николай Неновски** Валутният курс и инфлацията: Франция и България между двете световни войни. Приносът на Албер Афталион (1874–1956 г.) (2006 г.)

**Марко Рясков** Спомени и документи (2006 г.)

Международни валутни резерви (2008 г.)

История на външния държавен дълг на България, 1878–1990. В три части (2009 г.)

**Асен Христофоров** Избрани произведения и документи (2010 г.)

## 3 Дискусионни материали

- Бр. 1/1998 Виктор Йоцов, Николай Неновски, Калин Христов, Ива Петрова, Борис Петров**  
Първата година на паричния съвет в България  
**1/1998 Victor Yotzov, Nikolay Nenovsky, Kalin Hristov, Iva Petrova, Boris Petrov**  
The First Year of the Currency Board in Bulgaria
- Бр. 2/1998 Николай Неновски, Калин Христов**  
Финансова репресия и ратиониране на кредита в условията на паричен съвет в България  
**2/1998 Nikolay Nenovsky, Kalin Hristov**  
Financial Repression and Credit Rationing under Currency Board Arrangement for Bulgaria
- Бр. 3/1999 Добрислав Добрев, Бойко Ценов, Петър Добрев, Джон Ърст**  
Стимули за инвестициите в България: оценка на нетния данъчен ефект върху държавния бюджет  
**3/1999 Dobrislav Dobrev, Boyko Tzenov, Peter Dobrev, John Ayerst**  
Investment Incentives in Bulgaria: Assessment of the Net Tax Effect on the State Budget
- Бр. 4/1999 Николай Неновски, Калин Христов, Борис Петров**  
Два подхода към кризите на фиксираните курсове  
**4/1999 Nikolay Nenovsky, Kalin Hristov, Boris Petrov**  
Two Approaches to Fixed Exchange Rate Crises
- Бр. 5/1999 Николай Неновски, Борис Петров**  
Моделирание на паричния сектор в България, 1913–1945 г.  
**5/1999 Nikolay Nenovsky, Boris Petrov**  
Monetary Sector Modeling in Bulgaria, 1913–1945
- Бр. 6/1999 Румен Аврамов**  
Паричен съвет и финансови кризи: опитът на България  
**6/1999 Roumen Avramov**  
The Role of a Currency Board in Financial Crises: The Case of Bulgaria
- 7/1999 Zdravko Balyozov**  
The Bulgarian Financial Crisis of 1996–1997
- Бр. 8/1999 Николай Неновски**  
Икономическата философия на Фридрих Хайек (100 години от рождението му)  
**8/1999 Nikolay Nenovsky**  
The Economic Philosophy of Friedrich Hayek (The Centenary of His Birth)
- Бр. 9/1999 Добрислав Добрев**  
Паричният съвет в България: устройство, особености и управление на валутния резерв  
**9/1999 Dobrislav Dobrev**  
The Currency Board in Bulgaria: Design, Peculiarities and Management of Foreign Exchange Cover
- Бр. 10/1999 Николай Неновски, Калин Христов**  
Паричните режими и реалната икономика (Емпиричен тест преди и след въвеждането на паричен съвет в България)  
**10/1999 Nikolay Nenovsky, Kalin Hristov**  
Monetary Regimes and the Real Economy (Empirical Tests before and after the Introduction of the Currency Board in Bulgaria)
- 11/1999 Jeffrey B. Miller**  
The Currency Board in Bulgaria: The First Two Years
- 12/2000 Nina Budina, Tzvetan Manchev**  
Fundamentals in Bulgarian Brady Bonds: Price Dynamics
- Бр. 13/2000 Николай Неновски, Калин Христов**  
Изследване на парите в обращение след въвеждането на паричния съвет в България (транзакционно търсене, натрупване, скрита икономика)  
**13/2000 Nikolay Nenovsky, Kalin Hristov**  
Currency Circulation after Currency Board Introduction in Bulgaria (Transactions Demand, Hoarding, Shadow Economy)
- Бр. 14/2000 Виктор Йоцов**  
Макроикономическите модели на Международния валутен фонд и Световната банка (анализ на теоретичните подходи и оценка на ефективността от прилагането им в България)  
**14/2000 Victor Yotzov**  
Macroeconomic Models of the International Monetary Fund and the World Bank (Analysis of Theoretical Approaches and Evaluation of Their Effective Implementation in Bulgaria)

- Бр. 15/2000 Борис Петров**  
Динамика на банковите резерви при паричния съвет в България  
**15/2000 Boris Petrov**  
Bank Reserve Dynamics under Currency Board Arrangement for Bulgaria
- Бр. 16/2000 Виктор Йоцов**  
Един възможен подход за изграждане на симулационен макроикономически модел на България  
**16/2000 Victor Yotzov**  
A Possible Approach to Simulate Macroeconomic Development of Bulgaria
- Бр. 17/2001 Маргарита Пранджева**  
Надзор на консолидирана основа
- Бр. 18/2001 Николай Неновски, Дарина Колева**  
Ригидност (негъвкавост) на реалните работни заплати и избор на паричен режим  
**18/2001 Nikolay Nenovsky, Darina Koleva**  
Real Wage Rigidity and the Monetary Regime Choice
- 19/2001 Jeffrey Miller, Stefan Petranov**  
The Financial System in the Bulgarian Economy
- 20/2002 Michael Berlemann**  
Forecasting Inflation via Electronic Markets Results from a Prototype Experiment
- Бр. 21/2002 Мирослав Неделчев**  
Корпоративен имидж на търговските банки (1996–1997)
- 22/2002 Kalin Hristov**  
Fundamental Equilibrium Exchange Rates and Currency Boards: Evidence from Argentina and Estonia in the 90's
- Бр. 23/2002 Калин Христов, Михаил Михайлов**  
Кредитна активност на търговските банки и ратиониране на кредитния пазар в България
- Бр. 24/2002 Георги Чукалев**  
Ефектът Balassa – Samuelson в България
- Бр. 25/2002 Станислав Нацев, Начко Стайков, Филко Розов**  
Пари и парични задължения: същност, уговаряне, изпълнение  
**25/2002 Stanislav Natzev, Nachko Staykov, Filko Rosov**  
Money and Monetary Obligations: Nature, Stipulation, Fulfilment
- Бр. 26/2002 Иван Костов, Яна Костова**  
Относно едностранната „евроизация“ на България  
**26/2002 Ivan Kostov, Jana Kostova**  
Regarding the Unilateral Euroization of Bulgaria
- Бр. 27/2002 Мартин Заимов, Калин Христов**  
Паричната политика и икономиката: петте години на българския паричен съвет  
**27/2002 Martin Zaimov, Kalin Hristov**  
Shadowing the Euro: Bulgaria's Monetary Policy Five Years on
- 28/2002 Nikolay Nenovsky**  
Improving Monetary Theory in Post-communist Countries – Looking Back to Cantillon
- Бр. 29/2003 Николай Неновски, Калина Димитрова**  
Дуална инфлация в условията на паричен съвет.  
Предизвикателства пред присъединяването на България към ЕС
- 30/2003 Andreas Freytag**  
Exchange Rate Arrangements, Economic Policy and Inflation: Empirical Evidence for Latin America
- 31/2003 Stacie Beck, Jeffrey B. Miller, Mohsen Saad**  
Inflation and the Bulgarian Currency Board
- 32/2003 Nikolay Nenovsky, Evgeni Peev, Todor Yalamov**  
Banks Firms Nexus under the Currency Board: Empirical Evidence from Bulgaria
- Бр. 33/2003 Калин Христов, Михаил Михайлов**  
Моделиране на инфлацията в България
- 34/2003 Konstantin Pashev**  
Competitiveness of the Bulgarian Economy
- 35/2003 Jean-Baptiste Desquilbet, Nikolay Nenovsky**  
Exploring the Currency Board Mechanics: a Basic Formal Model

- Бр. 36/2003 Цветан Цалински**  
Съставен конюнктурен индикатор за българската промишленост
- 37/2003 Franz Seitz**  
The Demand for Euro Cash: A Theoretical Model and Monetary Policy Implications
- Бр. 38/2004 Георги Ганев**  
Равнище на доверие във валутния режим в България през 1991–2003 г. Начален опит за калибрация
- 39/2004 Jean-Baptiste Desquilbet, Nikolay Nenovsky**  
Credibility and Adjustment: Gold Standards Versus Currency Boards
- Бр. 40/2004 Калин Христов**  
Паричният съвет: “The only game in town“
- 41/2004 Mariella Nenova**  
The Relationship between Real Convergence and the Real Exchange Rate: the Case of Bulgaria
- Бр. 42/2004 Пламен Калоянчев**  
Ефективно данъчно облагане на труда, капитала и потреблението в България
- Бр. 43/2004 Мартин Иванов**  
Платежният баланс на Царство България от 1911 г.
- 44/2004 Neven T. Valev, John A. Carlson**  
Beliefs about Exchange-rate Stability: Survey Evidence from the Currency Board in Bulgaria
- Бр. 45/2005 Методи Христов**  
Възможности за съставяне и използване на баланс на паричния оборот
- 46/2005 Jonathon Adams-Kane, Jamus Jerome Lim**  
The Microeconomic Impact of Financial Crises: The Case of Bulgaria
- Бр. 47/2005 Михаил Михайлов**  
Лихвените спредове на търговските банки в България
- Бр. 48/2005 Калоян Ганев**  
Измерване на общата факторна производителност: счетоводство на икономическия растеж за България
- Бр. 49/2005 Калина Димитрова**  
Опит за измерване на съществената инфлация в България
- Бр. 50/2005 Цветан Манчев, Минчо Каравастев**  
Икономически и паричен съюз на хоризонта
- Бр. 51/2005 Гарабед Минасян**  
Брейди одисеята на България
- 52/2005 Hristo Valev**  
General Equilibrium View on the Trade Balance Dynamics in Bulgaria
- 53/2006 Peter Hertner**  
The Balkan Railways, International Capital and Banking from the End of the 19th Century until the Outbreak of the First World War
- Бр. 54/2006 Мартин Иванов**  
Националният доход на България, 1892–1924 г.
- 54/2006 Martin Ivanov**  
Bulgarian National Income between 1892 and 1924
- Бр. 55/2006 Милети Младенов, Ирина Казанджиева**  
Роля на схемите за компенсиране на инвеститорите в ценни книжа за развитието на капиталовия пазар
- Бр. 56/2006 Недялка Димитрова**  
Оптимална парична политика в условията на неопределеност
- Бр. 57/2006 Цветан Цалински**  
Два подхода за емпирична оценка на потенциалното производство на България
- 57/2007 Tsvetan Tsaliniski**  
Two Approaches to Estimating the Potential Output of Bulgaria
- 58/2007 Luc Tardieu**  
Informal Sources of Credit and the “Soft” Information Market (Evidence from Sofia)

- 59/2007 Slavi T. Slavov**  
Do Common Currencies Reduce Exchange Rate Pass-through? Implications for Bulgaria's Currency Board
- 60/2007 Jochen Blessing**  
The Bulgarian Economy on Its Way to the EMU: Economic Policy Results from a Small-scale Dynamic Stochastic General Equilibrium Framework
- 61/2007 Nikolay Nenovsky, Kalina Dimitrova**  
Exchange Rate Control in Bulgaria in the Interwar Period: History and Theoretical Reflections
- 62/2007 Rossitsa Rangelova**  
Different Methodologies for National Income Accounting in Central and Eastern European Countries, 1950–1990
- 63/2008 Iordan Iordanov, Andrey Vassilev**  
A Small Open Economy Model with a Currency Board Feature: the Case of Bulgaria
- 64/2008 Mohamad Khaled**  
Potential Output Estimation Using Penalized Splines: the Case of Bulgaria
- 65/2008 Michael Frömmel, Kristina Karagyozeva**  
Bank Lending and Asset Prices: Evidence from Bulgaria
- 66/2008 Neven Valev**  
Views from the Trenches: Interviewing Bank Officials in the Midst of a Credit Boom
- 67/2008 Alexandru Minea, Christophe Rault**  
Monetary Policy Transmission: Old Evidence and Some New Facts from Bulgaria
- 68/2008 Kiril Danailov Kossev**  
The Banking Sector and the Great Depression in Bulgaria, 1924–1938: Interlocking and Financial Sector Profitability
- 69/2008 Boris Petkov**  
The Labour Market and Output in the UK – Does Okun's Law Still Stand?
- 70/2008 Zornitsa Vladova, Svilen Pachedjiev**  
Empirical Analysis of Inflation Persistence and Price Dynamics in Bulgaria
- 71/2009 Nikolay Angelov**  
Testing the Weak-form Efficiency of the Bulgarian Stock Market
- Бр. 72/2009 Стати Статев**  
Финансово развитие и икономически растеж в България, 1991–2006 г.  
(иконометричен анализ по логиката на производствената функция)
- 72/2009 Statty Stattev**  
Financial Development and Economic Growth in Bulgaria (1991–2006)  
An Econometric Analysis Based on the Logic of the Production Function
- 73/2009 Luca Fantacci**  
Autonomy vs. Stability: the Relationship between Internal and External Money in Bulgaria (1879–1912)
- 74/2009 Hildegart Ahumada, Facundo Alvarado, Alfredo Canavese, Nicolás Grosman**  
The Size of the Shadow Economy in Bulgaria: a Measurement Using the Monetary Method
- 75/2009 Kiril Tochkov, Nikolay Nenovsky**  
Efficiency of Commercial Banks in Bulgaria in the Wake of EU Accession
- 76/2009 Slavi T. Slavov**  
Structural Current Account Imbalances: Fixed Versus Flexible Exchange Rates?
- 77/2009 Grigor Stoevsky**  
Econometric Forecasting of Bulgaria's Export and Import Flows
- 78/2009 Galina Boeva**  
Explanations for the Real Exchange Rate Development in the New EU Member States in Transition
- 79/2009 Stefan Kolev**  
The Great Depression in the Eyes of Bulgaria's Inter-war Economists  
(How History of Economic Thought Could Matter for Today's Policy Advice)
- Бр. 80/2010 Михаил Михайлов**  
Моделиране на лихвените проценти по кредитите за предприятия в България
- 81/2010 Ivan Lozev**  
A Small Open Economy Model with Financial Accelerator for Bulgaria: The Role of Fiscal Policy and the Currency Board

- Бр. 82/2010 Цветелина Маринова**  
Влияние на глобалната икономическа криза върху процеса на присъединяване на България към еврозоната
- 83/2011 Tsvetomira Tsenova**  
Are Long-term Inflation Expectations Well-anchored? Evidence from the Euro Area and the United States
- 84/2011 Hiranya K Nath, Kiril Tochkov**  
Relative Inflation Dynamics in the EU Accession Countries of Central and Eastern Europe
- 85/2011 Emilia Penkova-Pearson**  
Trade, Convergence and Exchange Rate Regime: Evidence from Bulgaria and Romania
- 86/2011 Petra Rogleva**  
Short-Term Forecasting of Bulgarian GDP Using a Generalized Dynamic Factor Model
- 87/2011 Ivan Lozev, Zornitsa Vladova, Desislava Paskaleva**  
Wage-setting Behaviour of Bulgarian Firms: Evidence from Survey Data
- 88/2012 Tsvetan Manchev, Daniel Simeonov, Hristo Ivanov, Christian Hausmann**  
The Predictive Power of Some Market Liquidity Risk Measures: An Empirical Approach
- 89/2012 Zornitsa Vladova**  
Survey Evidence on Price-setting Behaviour of Firms in Bulgaria
- 90/2013 Kristina Karagyozova-Markova, Georgi Deyanov, Viktor Iliev**  
Fiscal Policy and Economic Growth in Bulgaria
- Бр. 91/2013 Цветелина Ненова**  
Финансова „зараза“ и мрежови модели на банковата система
- Бр. 92/2013 Андрей Василев, Георги Деянов, Свилен Пачеджиев**  
Многоагентни системи и приложенията им в макроикономическото и финансовото моделиране
- 93/2014 Yavor Kovachev, Daniel Simeonov**  
Yield Curve Fitting with Data from Sovereign Bonds
- 94/2014 Marina Dyadkova, Georgi Momchilov**  
Constant Market Shares Analysis beyond the Intensive Margin of External Trade

# Адреси на банките в България

(към 10 юли 2014 г.)

## Банки с лиценз за извършване на банкови сделки в страната и в чужбина

### Алианц Банк България

бул. „Княгиня Мария-Луиза“ № 79  
1202 София  
тел. 02/9215###; 9215404  
код **BUN9561**

### Банка ДСК

ул. „Московска“ № 19  
1036 София  
тел. 02/9391220  
код **STSA9300**

### Банка Пиреос България

бул. „Цариградско шосе“ № 115 Е, сграда Е  
1784 София  
тел. 070012002; 8004182  
код **PIRB9170**

### Българо-американска кредитна банка

ул. „Славянска“ № 2  
1000 София  
тел. 02/9658358; 9658345  
код **BGUS9160**

### Българска банка за развитие

(бивша Насърчителна банка)  
ул. „Стефан Караджа“ № 10  
1000 София  
тел. 02/9306333  
код **NASB9620**

### Инвестбанк

бул. „България“ № 85  
1404 София  
тел. 02/8186123; 8186124  
код **IORT9120**

### Интернешънъл Асет Банк

бул. „Тодор Александров“ № 81–83  
1303 София  
тел. 02/8120234; 8120366  
код **IABG9470**

### Корпоративна търговска банка\*

ул. „Граф Игнатиев“ № 10  
1000 София  
тел. 02/9809362; 9375601  
код **KORP9220**

### Креди Агрикол България\*\*

(бивша Емпорики банк България)  
бул. „Княгиня Мария-Луиза“ № 2,  
ЦУМ, ет. 5  
1000 София  
тел. 02/8951204  
код **BINV9480**

### Обединена българска банка

ул. „Света София“ № 5  
1040 София  
тел. 02/8112235; 8112800; 8112330  
код **UBBS9200**

### Общинска банка

ул. „Врабча“ № 6  
1000 София  
тел. 02/9300111; 9300###  
код **SOMB9130**

### ПроКредит Банк (България)

бул. „Тодор Александров“ № 26  
1303 София  
тел. 02/8135100; 8135808  
код **PRCB9230**

### Първа инвестиционна банка

бул. „Драган Цанков“ № 37  
1797 София  
тел. 9100100  
код **FINV9150**

### Райфайзенбанк, България

ул. „Николай Гогол“ № 18-20  
1504 София  
тел. 02/91985101  
код **RZBB9155**

### СИБАНК

(бивша Стопанска и инвестиционна банка)  
бул. „Цар Борис III“ № 1  
1612 София  
тел. 02/9029240; 9029111  
код **BUIB9888**

### Сосиете Женерал Експресбанк

бул. „Владислав Варненчик“ № 92  
9000 Варна  
тел. 052/686101; 02/9370470; 02/9370471  
код **TTBV9400**

### Тексим банк

бул. „Тодор Александров“ № 141  
1309 София  
тел. 02/9035501  
код **TEXI9545**

### ТИ БИ АЙ БАНК

(бивша НЛБ София)  
ул. „Димитър Хаджикоцев“ № 52–54  
1421 София  
тел. 02/8163900; 02/9702410  
код **WEBK9310**

### Токуда банк

ул. „Георг Вашингтон“ № 21  
1000 София  
тел. 02/4037900; 02/4037985  
код **CREX9260**

### Търговска банка Д

бул. „Генерал Тотлебен“ № 8  
1606 София  
тел. 02/4641171  
код **DEMI9240**

### УниКредит Булбанк

пл. „Света Неделя“ № 7  
1000 София  
тел. 02/9232111  
код **UNCR9660**

### Централна кооперативна банка

ул. „Георги С. Раковски“ № 103  
1000 София  
тел. 02/9266100; 9266266  
код **CECB9790**

### Юробанк България

(бивша Юробанк И Еф Джи България)  
ул. „Околовръстен път“ № 260  
1766 София  
тел. 02/8166000  
код **BPBI9920**

\* Към 10 юли 2014 г. банката е поставена под специален надзор и се управлява за определен срок от квесторите Елена Здравкова Костадинчев и Станислав Георгиев Лютов.

\*\*Към 10 юли 2014 г. банката е поставена под специален надзор и се управлява за определен срок от квесторите Христина Иванова Стамова и Божидар Иванов Аршинков.

**Клонове на чуждестранни банки**

**Алфа банка – клон България**  
бул. „Цариградско шосе“ № 99  
1113 София  
тел. 02/8103500; 8103550  
код **CRBA9898**

**БНП Париба С.А. – клон София**  
бул. „Цар Освободител“ № 2  
1000 София  
тел. 02/9218640; 9218650  
код **BNPA9440**

**ИНГ банк Н.В. – клон София**  
бул. „България“ № 49 Б, вх. А, ет. 7  
1404 София  
тел. 02/9176400  
код **INGB9145**

**Ишбанк АГ – клон София**  
пл. „Позитано“ № 2, ет. 1  
Бизнес център „Перформ“  
1000 София  
тел. 02/4022000  
код **ISBK9370**

**Ситибанк Европа – клон България**  
бул. „Княгиня Мария-Луиза“ № 2, ЦУМ,  
Бизнес център, ет. 5  
1000 София  
тел. 02/9175100; 9175101  
код **СITI9250**

(Новият европейски клон е правоприменик на активите и пасивите на клона на Ситибанк Н.А., Ню Йорк)

**Те-Дже зираат банка – клон София**  
ул. „Цар Самуил“ № 87  
1301 София  
тел. 02/9800087  
код **TCZB9350**

© Българска народна банка, 2014

Материалите са получени за редакционна обработка на 4 юли 2014 г.

Информацията, публикувана в бюлетина, може да се ползва без специално разрешение, единствено с изричното позоваване на източника.

Издание на Българската народна банка

Издателска подготовка, печат и книговезко изпълнение –  
отдел „Печатни издания“, дирекция „Административна“.

За въпроси и коментари – дирекция „Статистика“, управление „Банково“  
1000 София, пл. „Княз Александър I“ № 1

Интернет страница: [www.bnb.bg](http://www.bnb.bg)

**ISSN 1310–3059 (на хартия)**

**ISSN 2367–4997 (онлайн)**