

Информационен бюлетин

април 2015 г.



БЪЛГАРСКА
НАРОДНА
БАНКА



БЪЛГАРСКА
НАРОДНА
БАНКА

Информационен бюлетин

април 2015 г.

Съдържание

Графики

Финансов сектор	5
Външен сектор	12
Фискален сектор	14
Реален сектор	15

Таблицы

Финансов сектор	19
Външен сектор	79
Фискален сектор	104
Реален сектор	106

Методологически бележки

Общи бележки и институционални сектори	110
Финансов сектор	117
Външен сектор	132
Фискален сектор	149
Реален сектор	149

Решения на УС на БНБ

150

Издания на БНБ

151

Адреси на банките в България

157

Абревиатури

АЗ	Агенция по заетостта
БАН	Българска академия на науките
БВП	брутен вътрешен продукт
ДЛП	дългосрочен лихвен процент
ДЦК	държавни ценни книжа
ЕБВР	Европейска банка за възстановяване и развитие
ЕИБ	Европейска инвестиционна банка
ЕИО	Европейска икономическа общност
ЕО	Европейска общност
ЕС	Европейски съюз
ЕСС '95	Европейска система от сметки '95
ЕСЦБ	Европейска система на централните банки
ЕЦБ	Европейска централна банка
ЗД и ПФ	застрахователни дружества и пенсионни фондове
ЗУНК	Закон за уреждане на необслужваните кредити, договорени до 31 декември 1990 г.
Интрастат	система за събиране на данни за търговия със стоки на Общността
ЛЕОНИЯ	лихвен процент по реални сделки с необезпечени овърнайт депозити в левове, предоставени на междубанковия пазар
ЛИБОР	лондонски междубанков лихвен процент
М1	тесни пари
М2	М1 и квазипари
М3	широки пари
МВФ	Международен валутен фонд
МДУ	местно държавно управление
МКП	международни капиталови пазари
МС	Министерски съвет
МСС/МСФО	Международни счетоводни стандарти/Международни стандарти за финансова отчетност
МФ	Министерство на финансите
НБФИ	небанкови финансови институции
НСГП	Национална служба „Гранична полиция“
НСИ	Национален статистически институт
НТООД	нетърговски организации, обслужващи домакинствата
ОИСР	Организация за икономическо сътрудничество и развитие
ОЛП	основен лихвен процент
ООН	Организация на обединените нации
ПФИ	парично-финансови институции
СНС '93	Система на националните сметки '93
СНФУ	стоки и нефакторни услуги
СОМТ	Система за отчитане на международните трансакции
СОФ	социалноосигурителни фондове
СОФИБОР	фиксинг на котировките на необезпечени депозити в левове, предлагани на междубанковия пазар
СПТ	специални права на тираж
ССРД	Специален стандарт за разпространение на данни (<i>Special Data Dissemination Standard</i>)
ФПП	фондове на паричния пазар
ФПС	финансови посредници и спомогатели, различни от застрахователни компании и пенсионни фондове
ЦБ	централна банка
ЦДУ	централно държавно управление
ЦК	ценни книжа
<i>CIF</i>	<i>Cost, Insurance, Freight</i>
<i>EONIA</i>	<i>Euro OverNight Index Average</i>
<i>EURIBOR</i>	<i>Euro Interbank Offered Rate</i>
<i>FOB</i>	<i>Free on Board</i>

Легенда

„ - “	показателят е равен на нула
„ . “	данните все още не са налични
„ 0 “	показателят е по-малък от 0.05, но по-голям от нула
„ р “	ревизирани данни

Графики

1

Финансов сектор

1.1.	Брутни валутни резерви (активи на управление „Емисионно“)	5
1.2.	Чуждестранни активи и пасиви на парично-финансовите институции	5
1.3.	Вътрешен кредит на парично-финансовите институции	5
1.4.	Динамика на компонентите на вътрешния кредит (годишно изменение)	6
1.5.	Динамика на вземанията на други парично-финансови институции от сектор <i>домакинства и НТООД</i> (годишно изменение)	6
1.6.	Депозити, включени в паричната маса, по сектори	6
1.7.	Динамика на депозитите, включени в паричната маса, по сектори (годишно изменение)	7
1.8.	Депозити, включени в паричната маса, по видове и валута	7
1.9.	Динамика на депозитите, включени в паричната маса, по видове и валута (годишно изменение)	7
1.10.	Парични агрегати	8
1.11.	Динамика на паричните агрегати (годишно изменение)	8
1.12.	Широки пари	8
1.13.	Междубанков паричен пазар	9
1.14.	Валутен пазар	9
1.15.	Лихвени проценти на междубанковия паричен пазар	9
1.16.	Лихвени проценти по нов бизнес по кредити за сектор <i>нефинансови предприятия</i>	10
1.17.	Лихвени проценти по нов бизнес по кредити за сектор <i>домакинства</i>	10
1.18.	Лихвени проценти по нов бизнес по депозити с договорен матуритет в левове на сектор <i>нефинансови предприятия</i>	10
1.19.	Лихвени проценти по нов бизнес по депозити с договорен матуритет в левове на сектор <i>домакинства</i>	11
1.20.	Лихвен диференциал между годишната доходност на ОЛП и месечния ЛИБОР за еврото	11

2

Външен сектор

2.1.	Платежен баланс	12
2.1.1.	Текуща сметка	12
2.1.2.	Капиталова и финансова сметка	12
2.2.	Брутен външен дълг	12
2.3.	Индикатори на външния дълг	13
2.3.1.	Брутен външен дълг	13
2.3.2.	Обслужване на външния дълг	13
2.4.	Валутен курс на лева към щатския долар	13

3

Фискален сектор

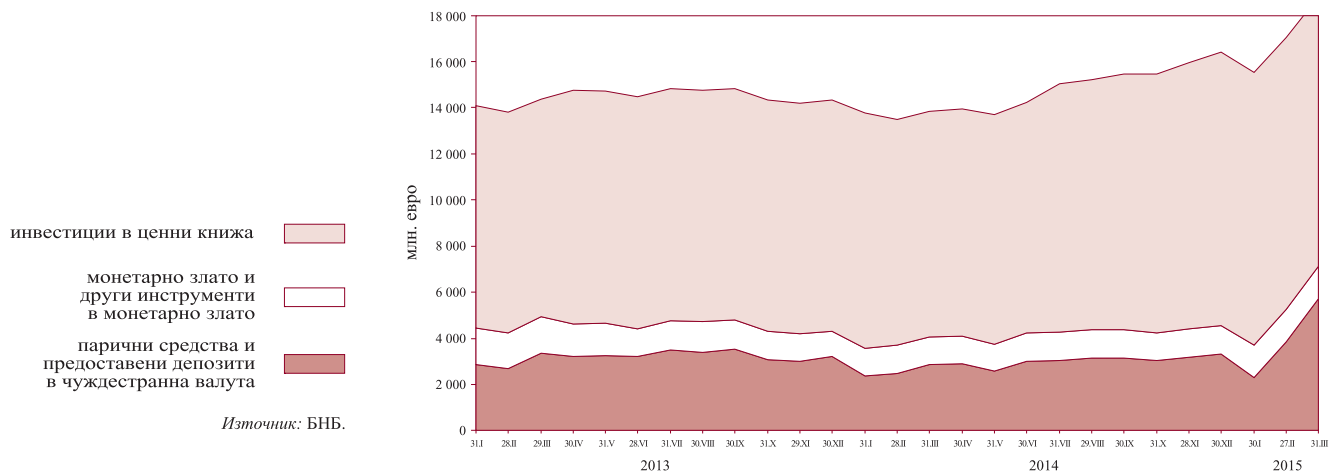
3.1.	Финансиране на бюджетния дефицит	14
3.2.	Изпълнение на републиканския бюджет	14

4 Реален сектор

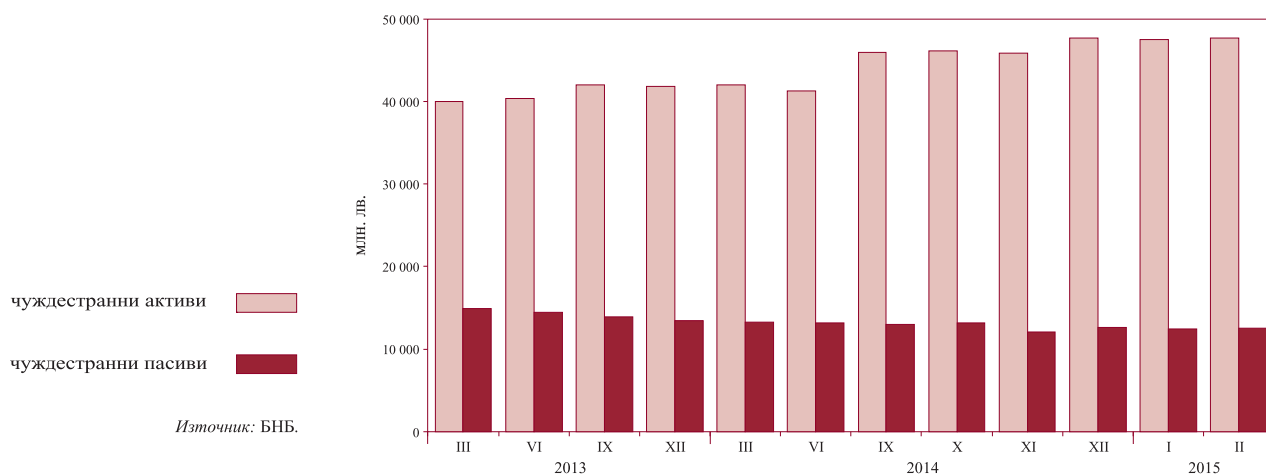
4.1.	Безработица.....	15
4.2.	Динамика на средната месечна работна заплата	15
4.3.	Изменение на потребителските цени по месеци спрямо предходния месец	15
4.4.	Изменение на потребителските цени по месеци спрямо съответния месец на предходната година.....	16

1 Финансов сектор

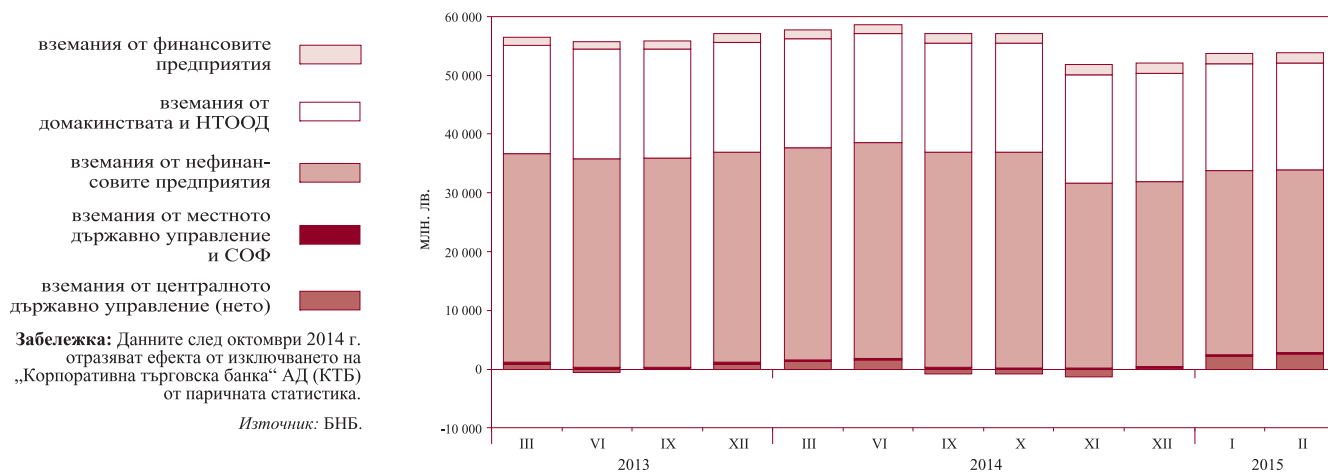
1.1. Брутни валутни резерви (активи на управление „Емисионно“)



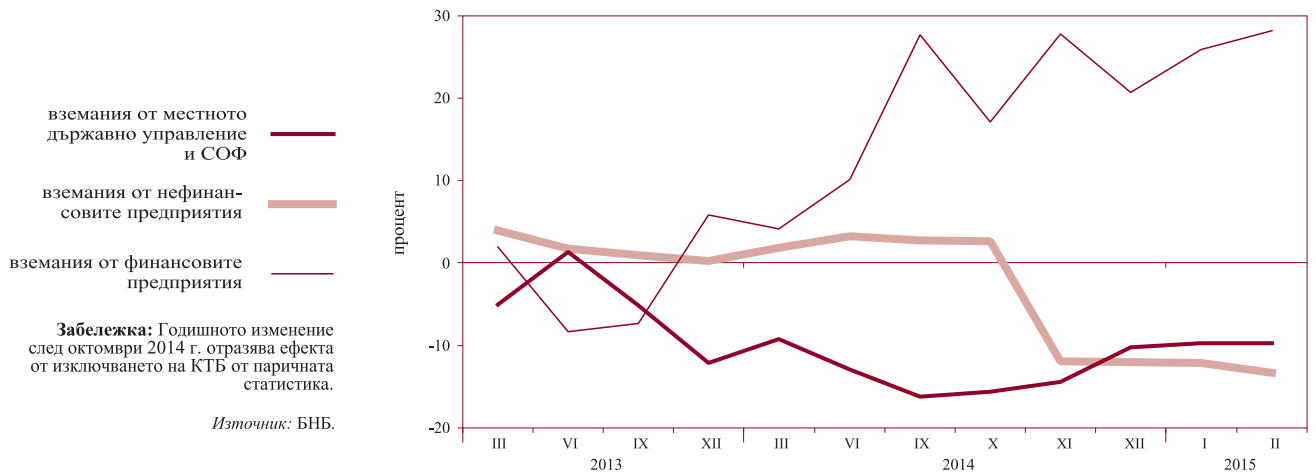
1.2. Чуждестранни активи и пасиви на парично-финансовите институции*



1.3. Вътрешен кредит на парично-финансовите институции*



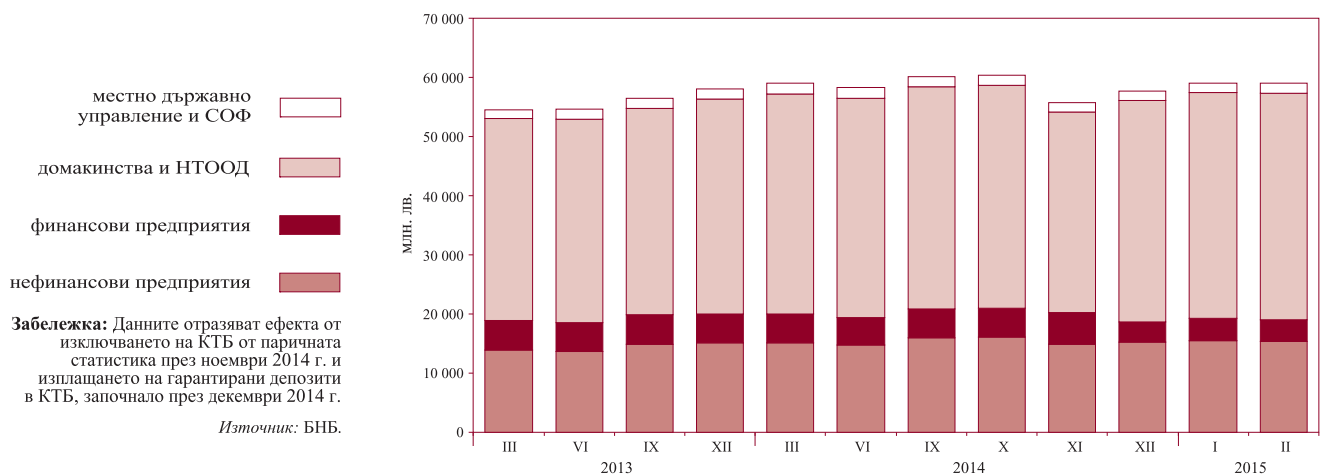
1.4. Динамика на компонентите на вътрешния кредит*
(годишно изменение)



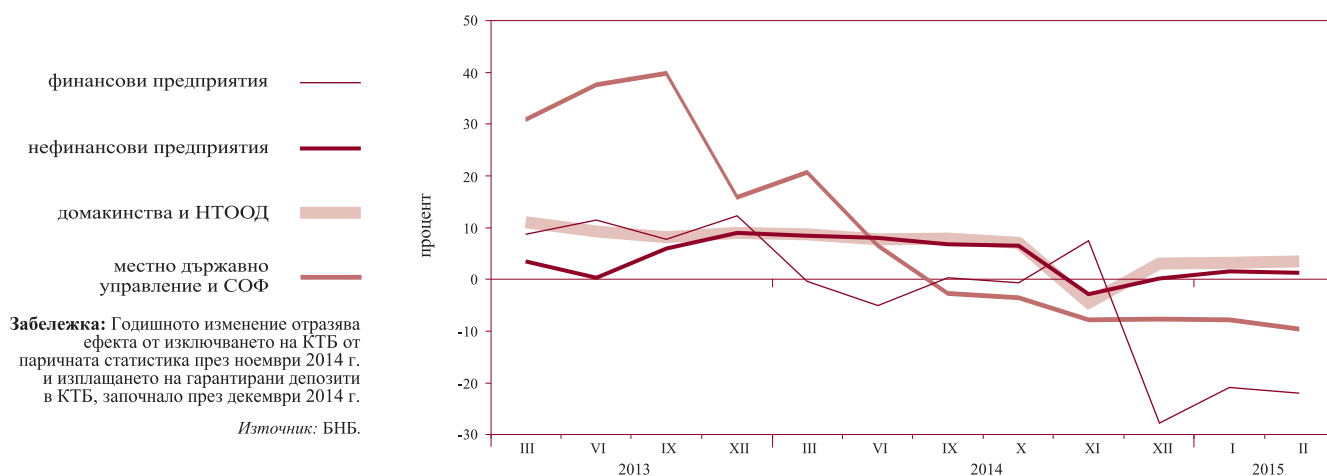
1.5. Динамика на вземанията на други парично-финансови институции от сектор домакинства и НТООД*
(годишно изменение)



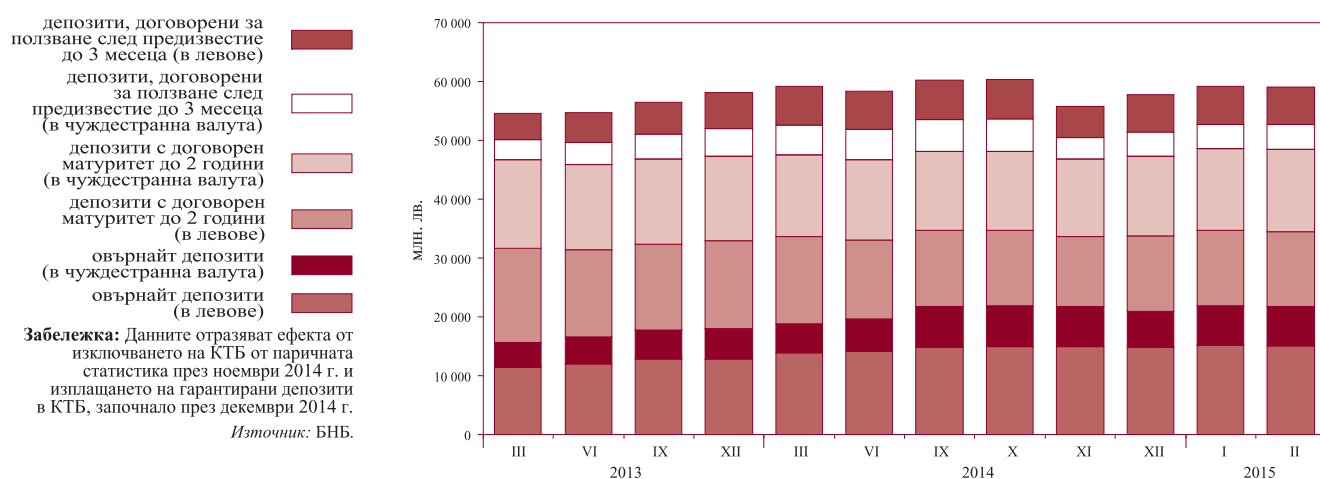
1.6. Депозити, включени в паричната маса, по сектори*



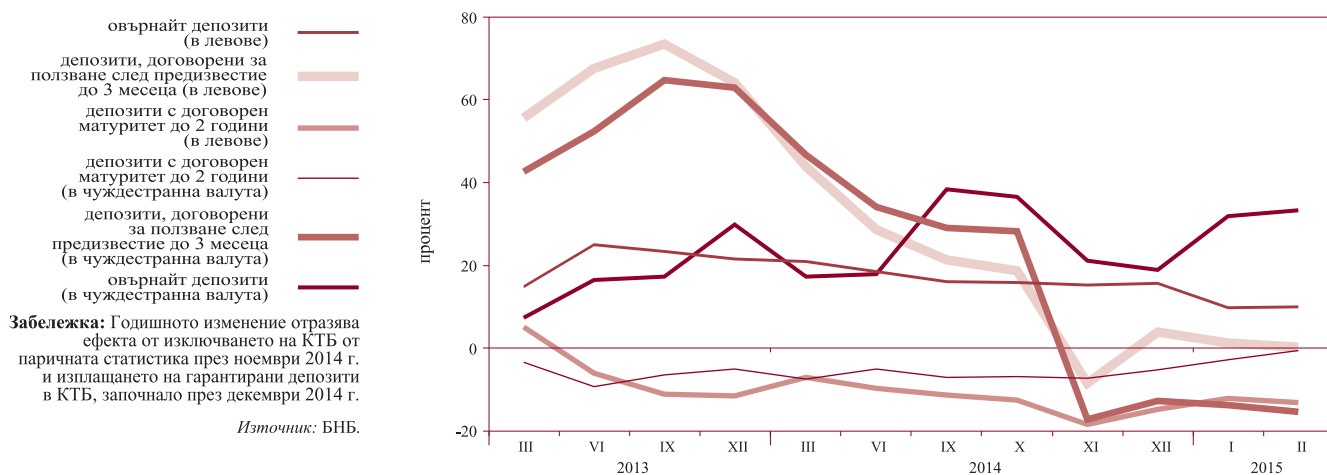
1.7. Динамика на депозитите, включени в паричната маса, по сектори* (годишно изменение)



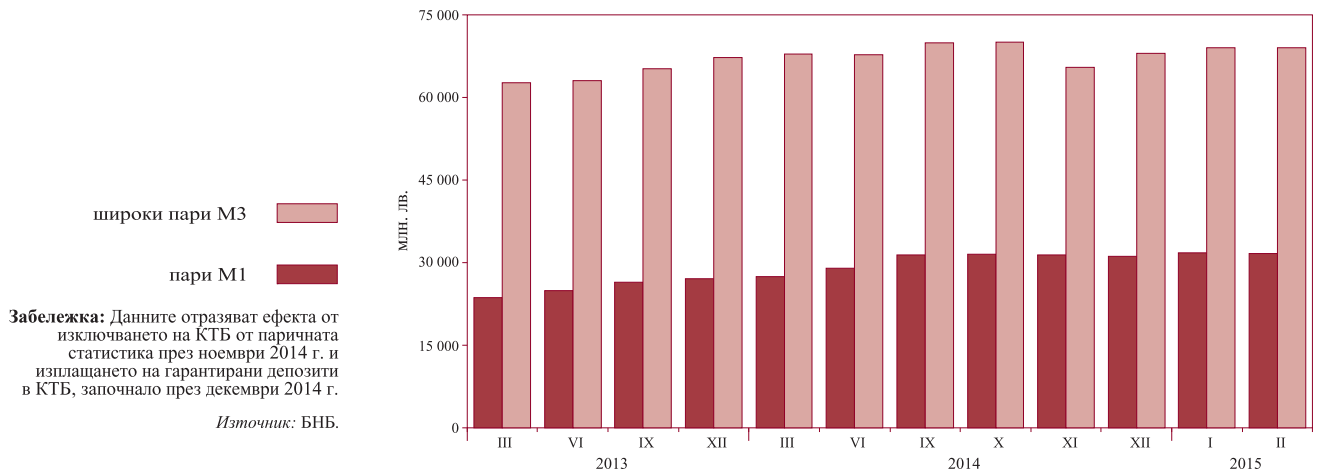
1.8. Депозити, включени в паричната маса, по видове и валута*



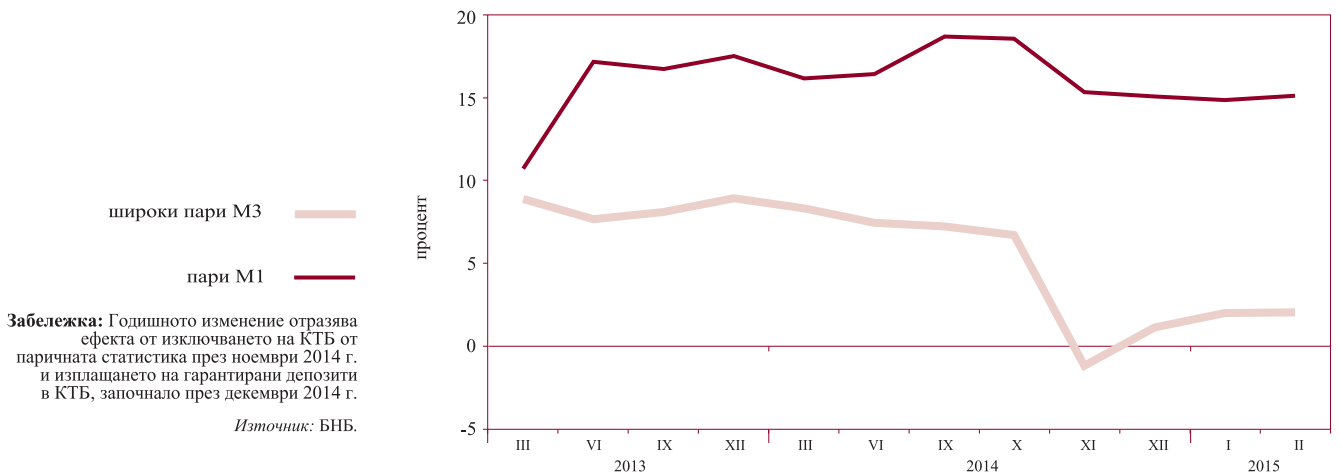
1.9. Динамика на депозитите, включени в паричната маса, по видове и валута* (годишно изменение)



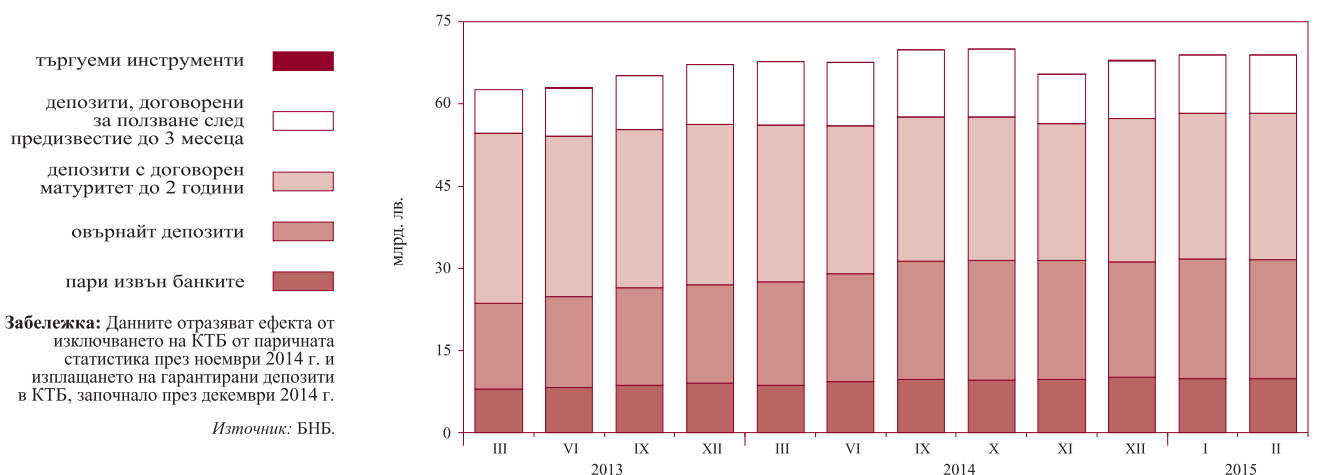
1.10. Парични агрегати*



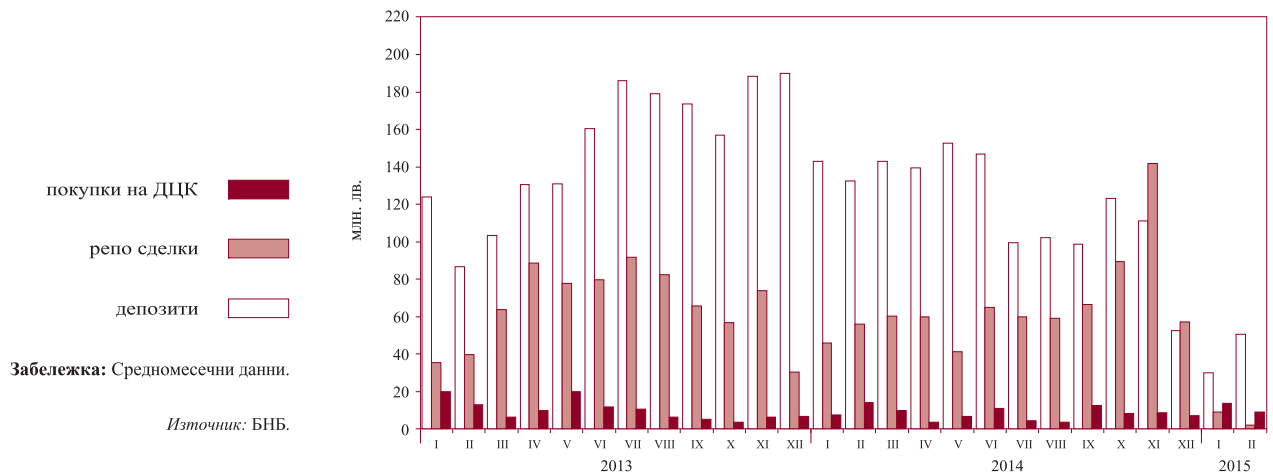
1.11. Динамика на паричните агрегати*
(годишно изменение)



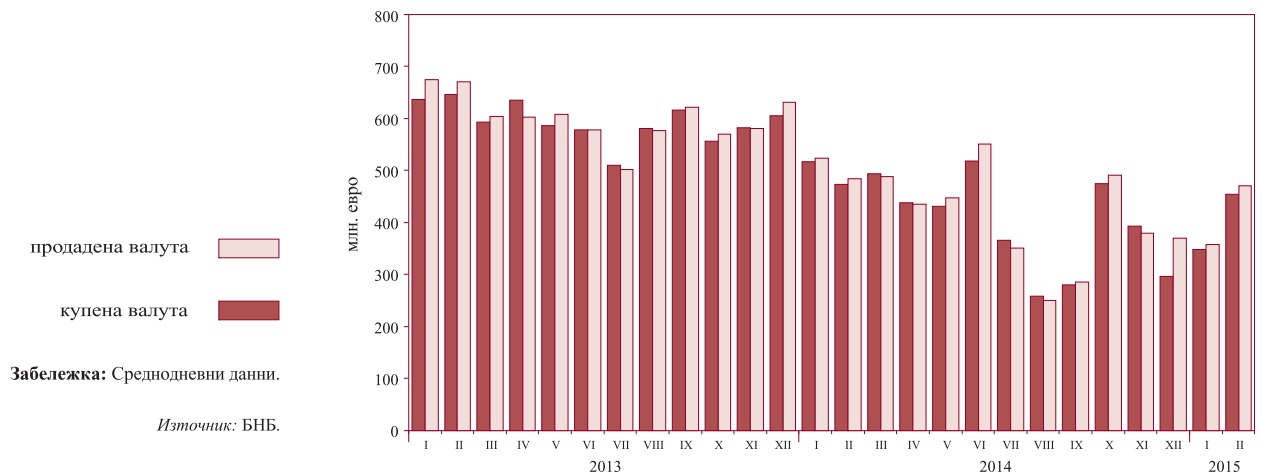
1.12. Широки пари*



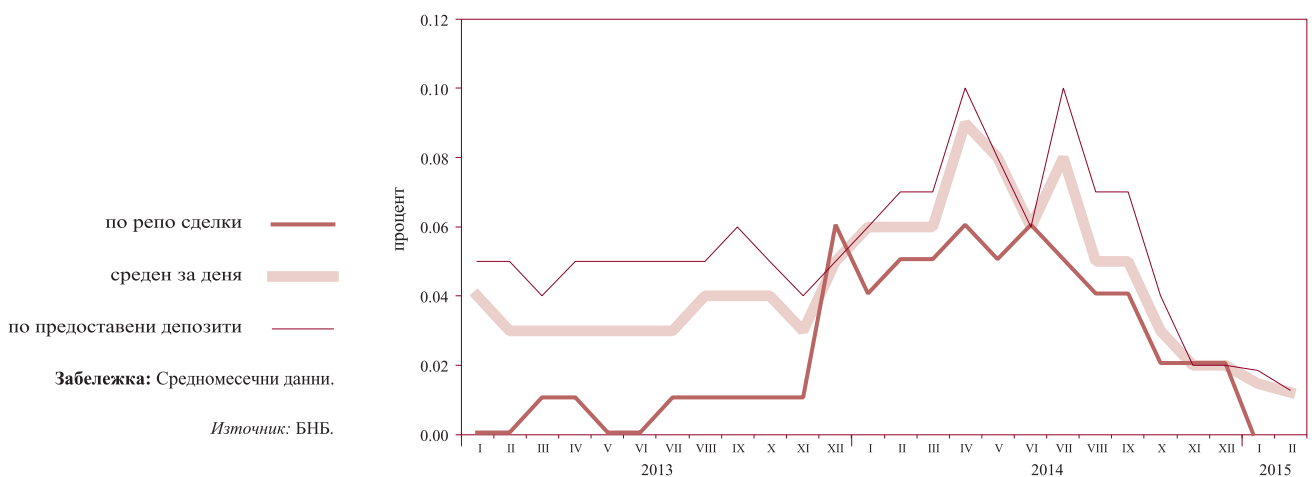
1.13. Междубанков паричен пазар



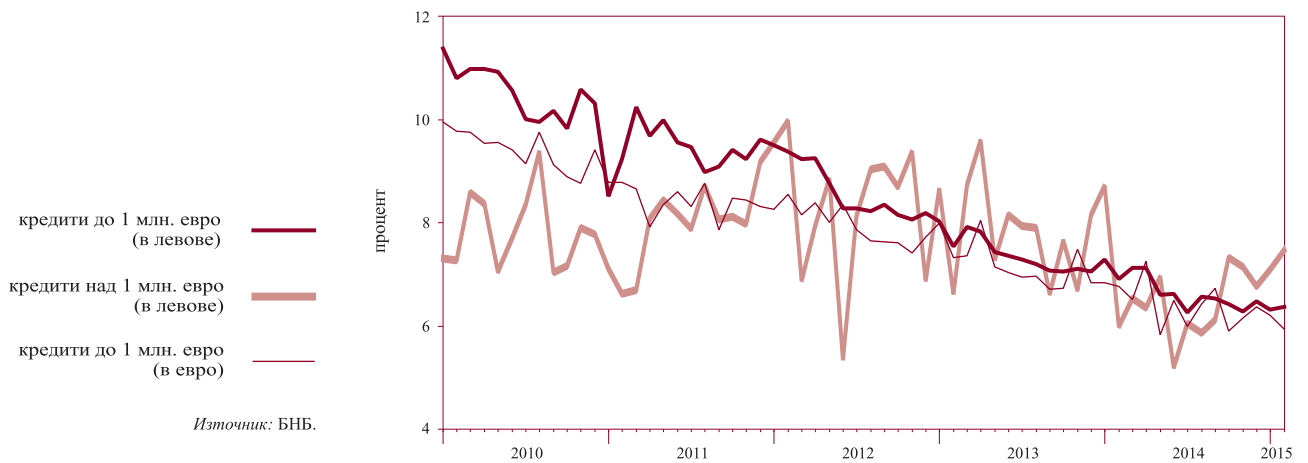
1.14. Валутен пазар



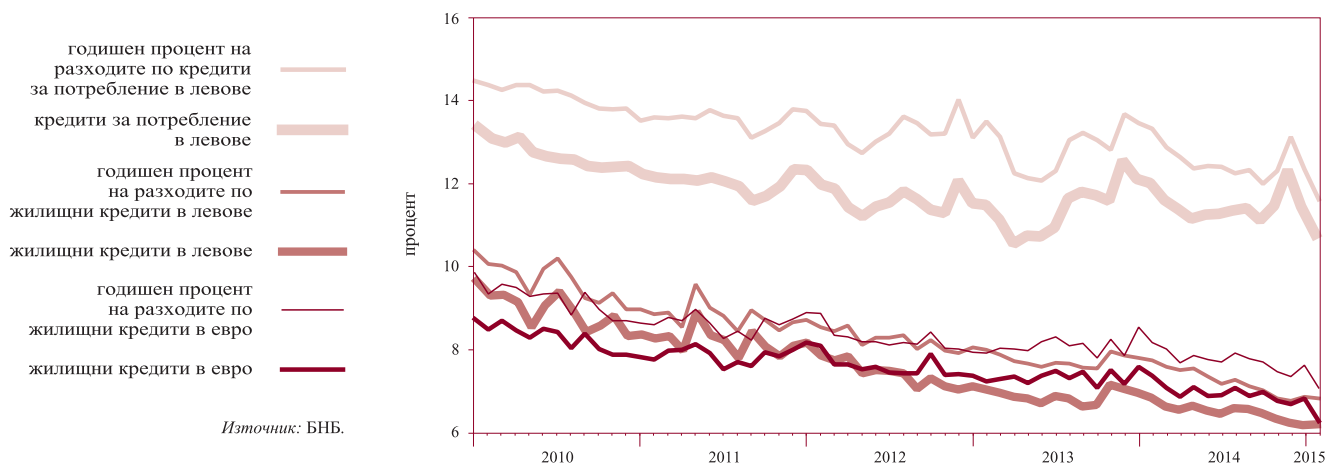
1.15. Лихвени проценти на междубанковия паричен пазар



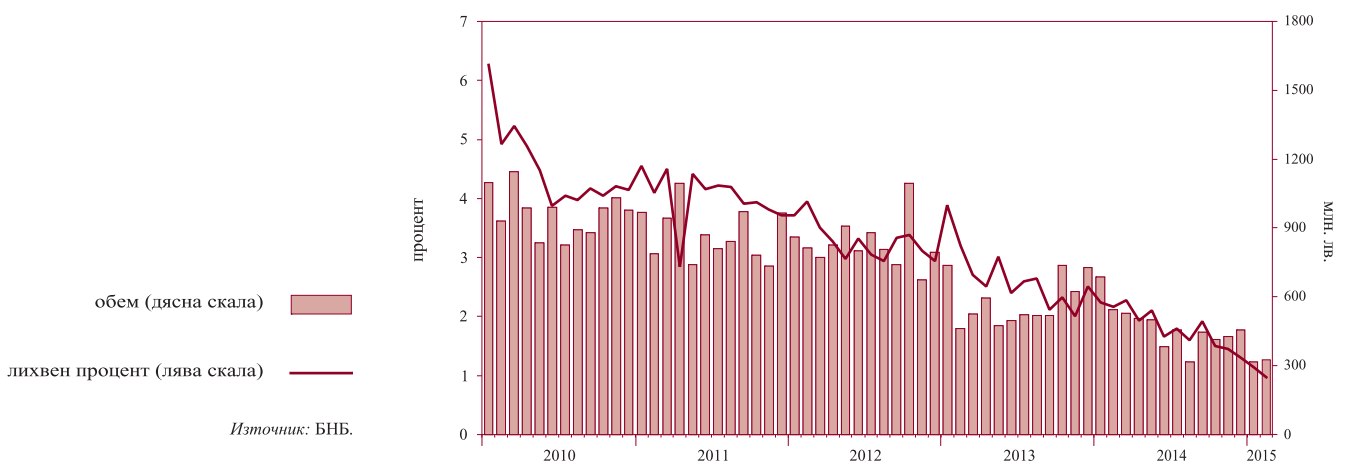
1.16. Лихвени проценти по нов бизнес по кредити за сектор нефинансови предприятия*



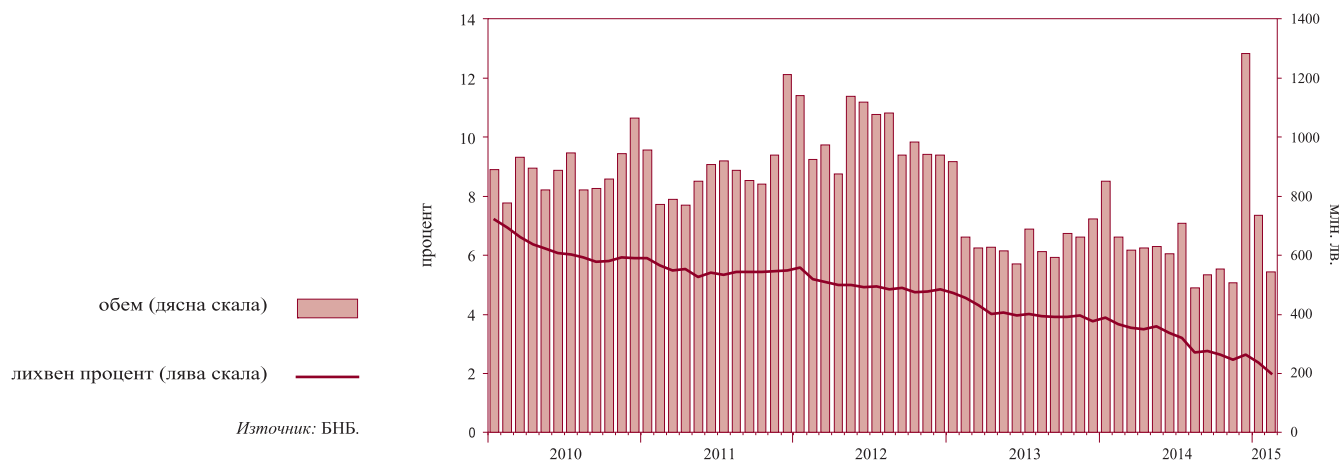
1.17. Лихвени проценти по нов бизнес по кредити за сектор домакинства*



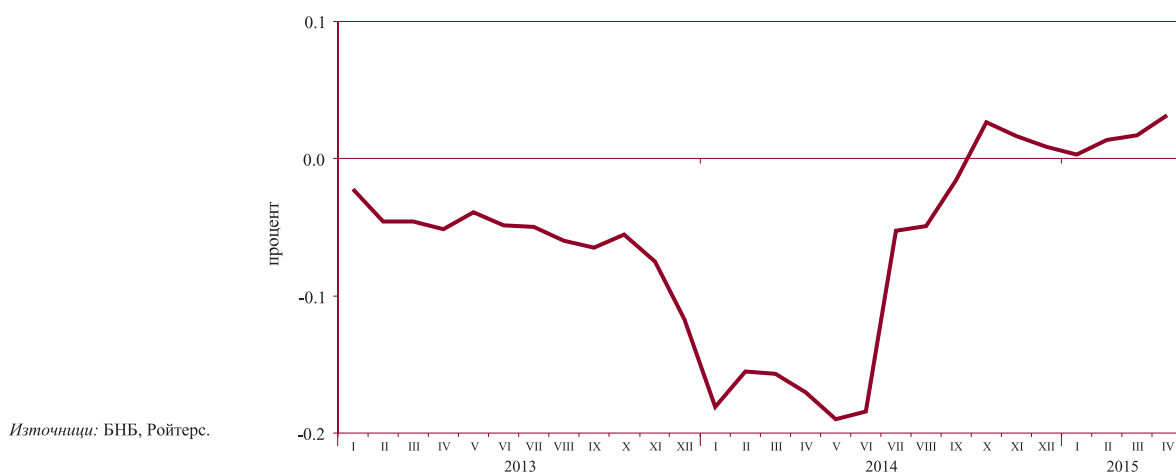
1.18. Лихвени проценти по нов бизнес по депозити с договорен матуритет в левове на сектор нефинансови предприятия*



1.19. Лихвени проценти по нов бизнес по депозити с договорен матуритет в левове на сектор *домакинства**



1.20. Лихвен диференциал между годишната доходност на ОЛП и месечния ЛИБОР за еврото



* Поради отнемането на лиценза на „Корпоративна търговска банка“ АД (КТБ) за извършване на банкова дейност, считано от ноември 2014 г., банката бе изключена като отчетна единица от паричната и лихвената статистика. В съответствие с изискванията на ЕЦБ в областта на статистиката КТБ бе изключена от сектор *други парично-финансови институции* (S.122 съгласно ЕСС '95) и прекласифицирана в институционален сектор *други финансови посредници, с изключение на застрахователни компании и пенсионни фондове* (S.123 съгласно ЕСС '95).

2 Външен сектор

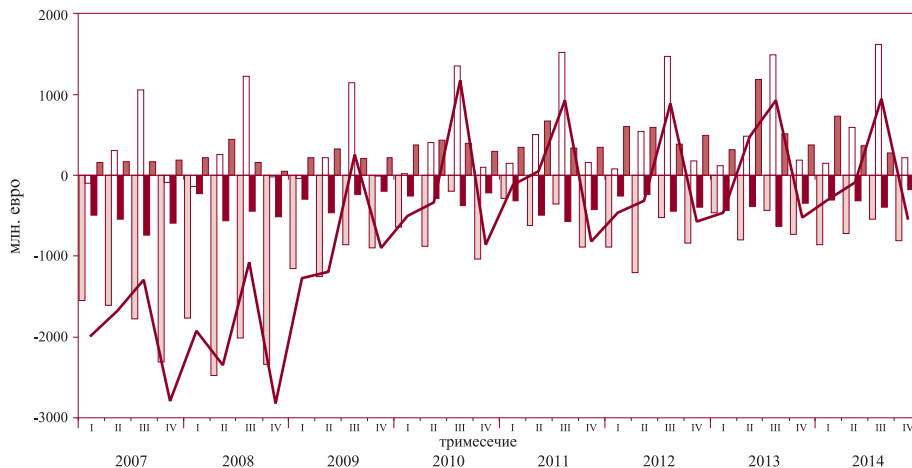
2.1. Платежен баланс

2.1.1. Текуща сметка

- текуща сметка
- текущи трансфери, нето
- доход, нето
- услуги, нето
- търговски баланс

Забележки: Тримесечни данни в съответствие с петото издание на „Ръководство по платежен баланс и международна инвестиционна позиция“ на МВФ. От бр. 5 на Информационния бюлетин БНБ ще започне да публикува данни за платежния баланс по шестото издание на „Ръководство по платежен баланс и международна инвестиционна позиция“ (МВФ, 2008).

Източник: БНБ.

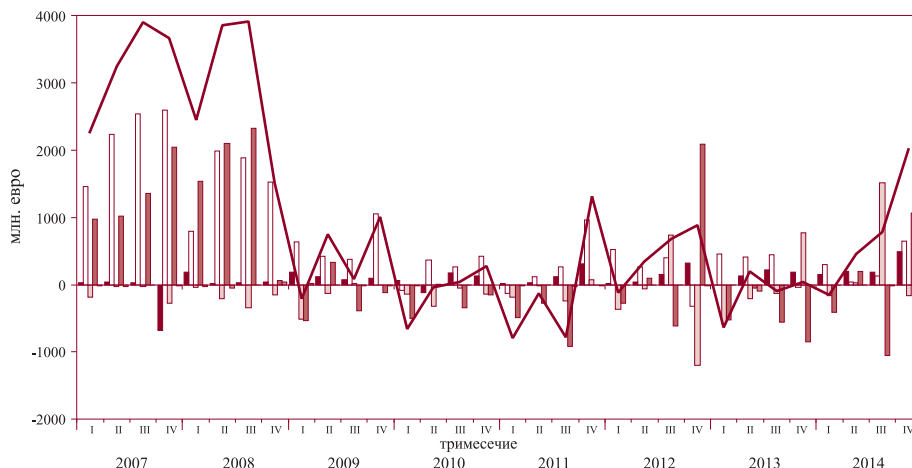


2.1.2. Капиталова и финансова сметка

- капиталова и финансова сметка
- финансови деривати, нето
- други инвестиции, нето
- портфейлни инвестиции, нето
- преки инвестиции, нето
- капиталови трансфери, нето

Забележки: Тримесечни данни в съответствие с петото издание на „Ръководство по платежен баланс и международна инвестиционна позиция“ на МВФ. От бр. 5 на Информационния бюлетин БНБ ще започне да публикува данни за платежния баланс по шестото издание на „Ръководство по платежен баланс и международна инвестиционна позиция“ (МВФ, 2008).

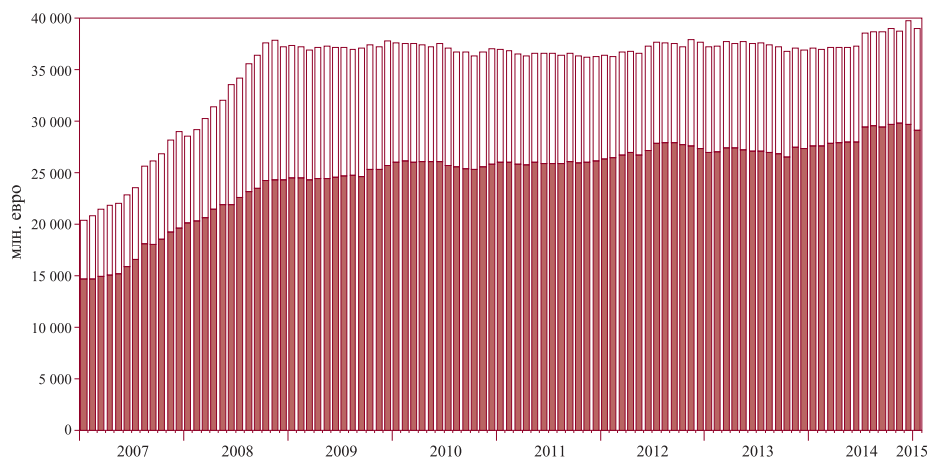
Източник: БНБ.



2.2. Брутен външен дълг

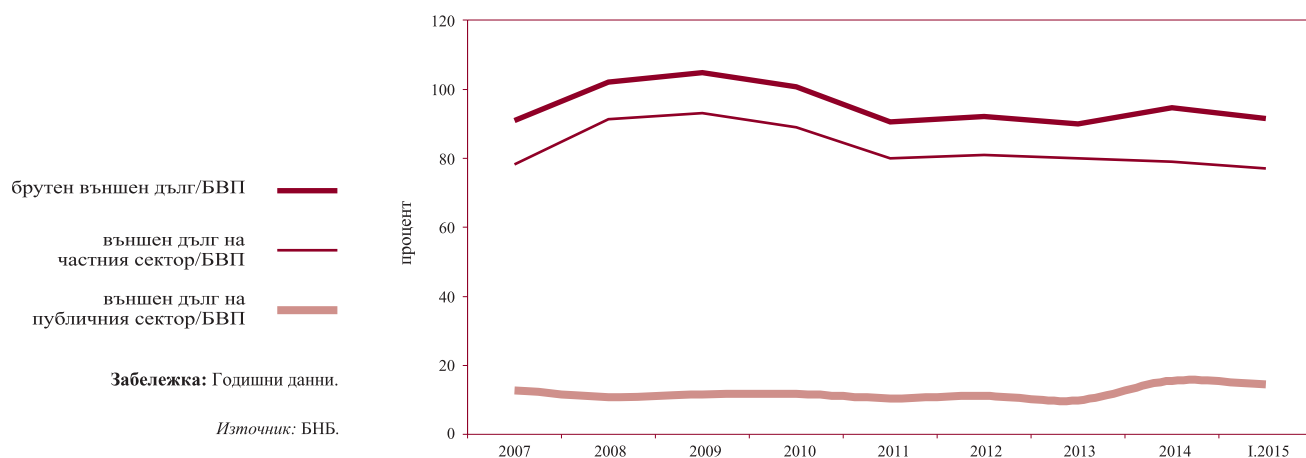
- краткосрочен външен дълг
- дългосрочен външен дълг

Източник: БНБ.



2.3. Индикатори на външния дълг

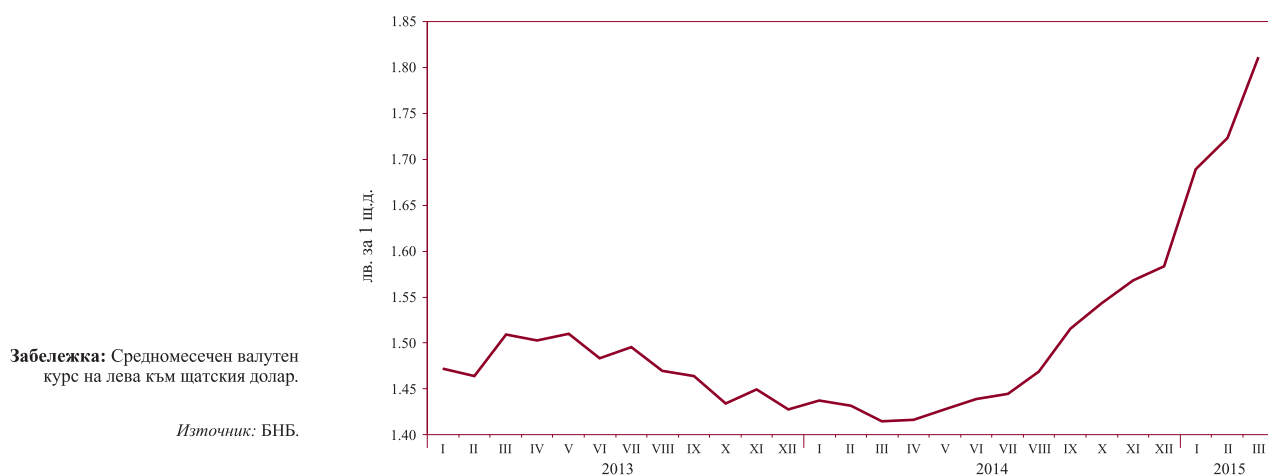
2.3.1. Брутен външен дълг



2.3.2. Обслужване на външния дълг

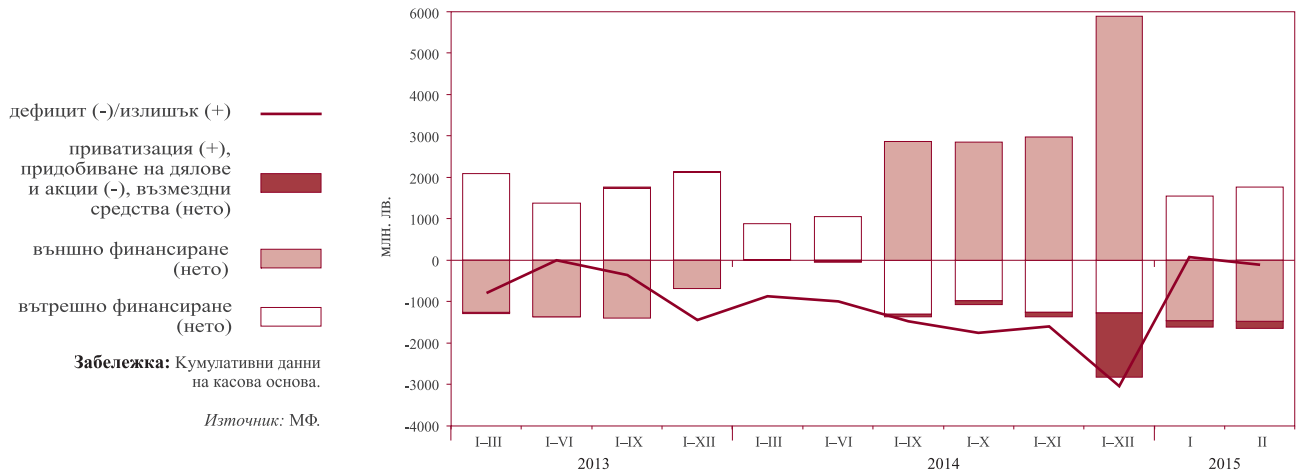


2.4. Валутен курс на лева към щатския долар

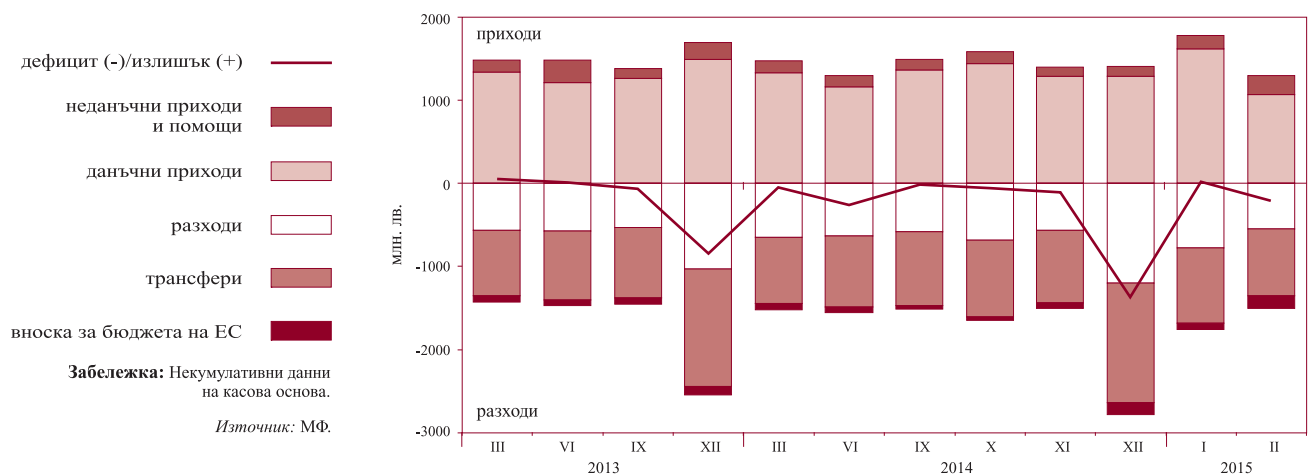


3 Фискален сектор

3.1. Финансиране на бюджетния дефицит

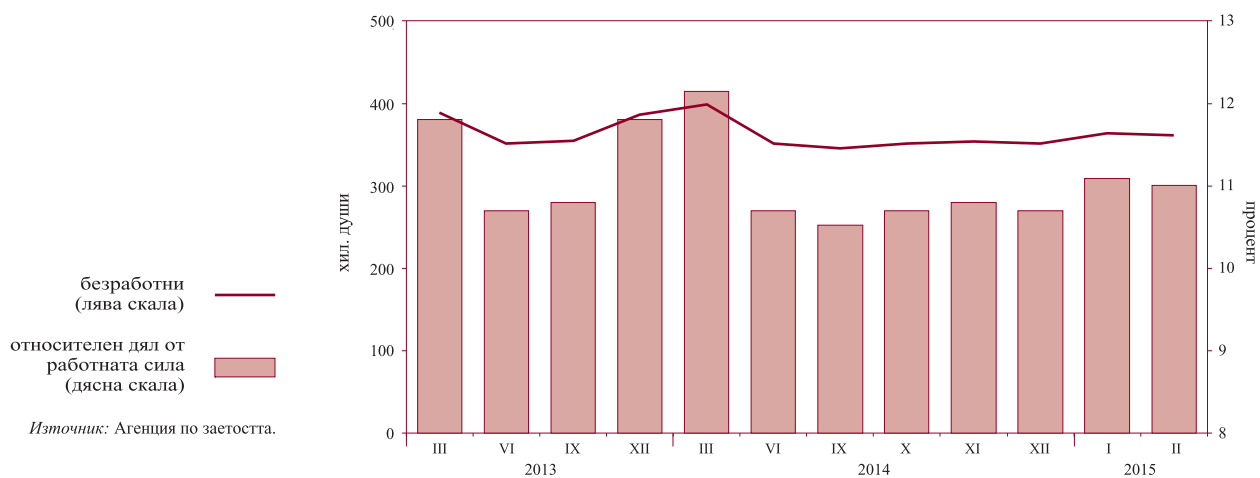


3.2. Изпълнение на републиканския бюджет

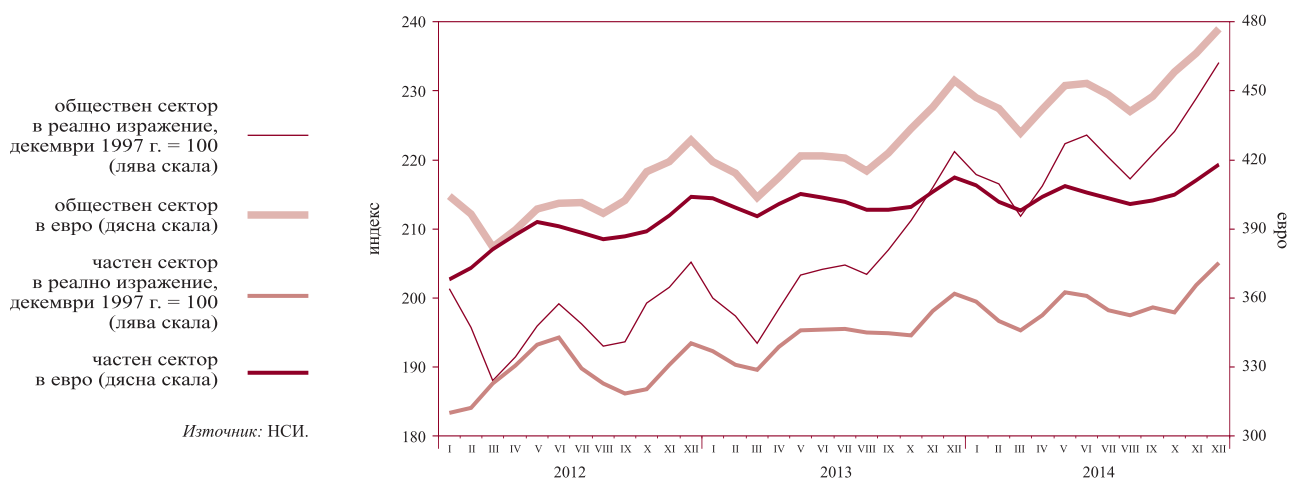


4 Реален сектор

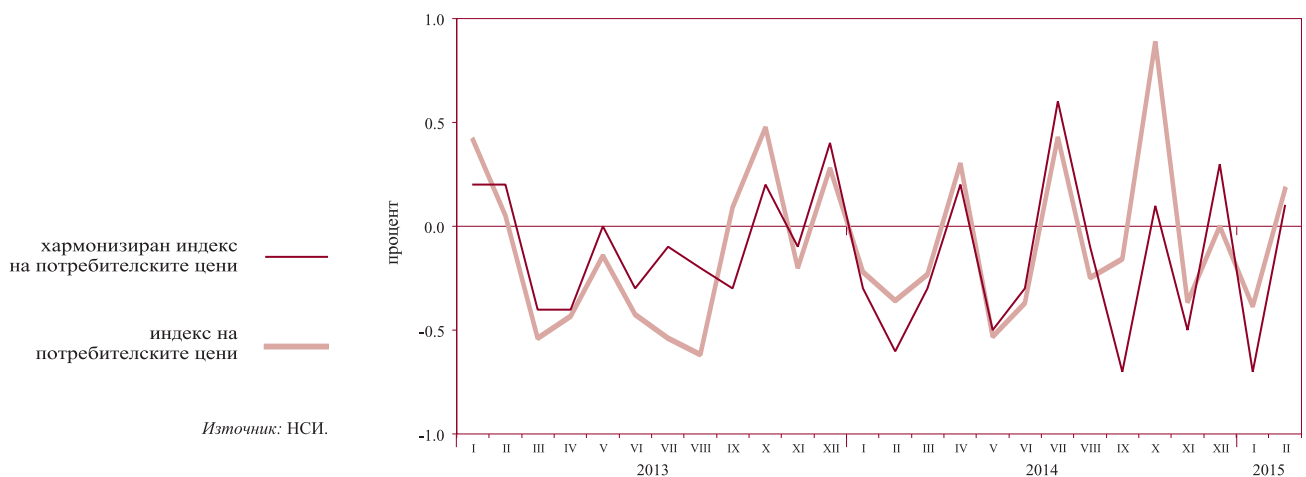
4.1. Безработица



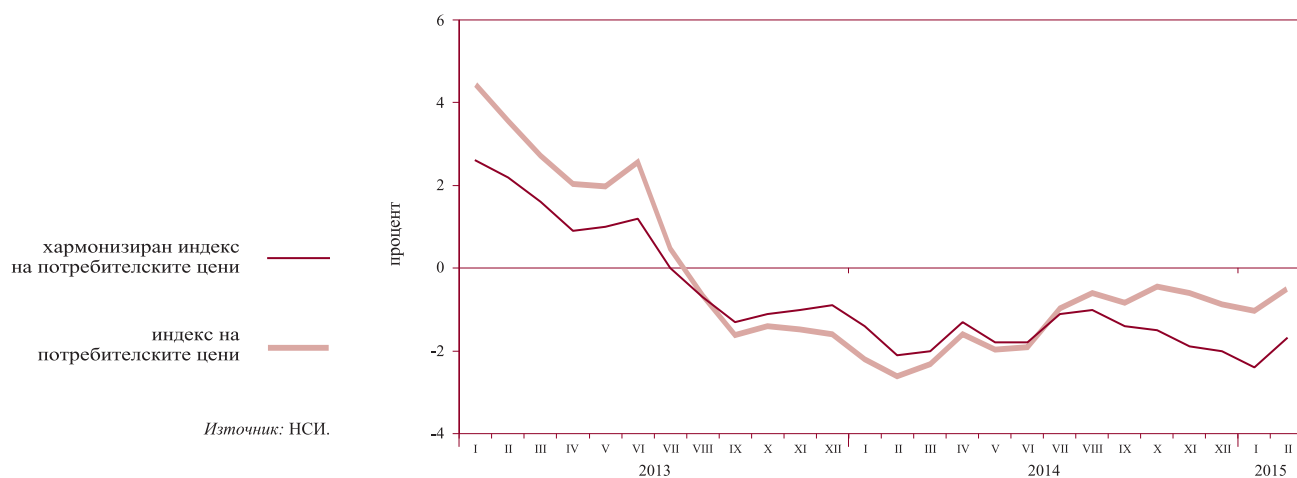
4.2. Динамика на средната месечна работна заплата (тримесечна плъзгаща се средна)



4.3. Изменение на потребителските цени по месеци спрямо предходния месец



4.4. Изменение на потребителските цени по месеци спрямо съответния месец на предходната година



Таблици

1

Финансов сектор

1.1.	Баланс на управление „Емисионно“ на БНБ	19
1.2.	Баланс на управление „Банково“ на БНБ	19
1.3.	Паричен отчет и аналитични отчетности	20
1.3.1.	Кратък паричен отчет	20
1.3.2.	Подробен паричен отчет	22
1.3.3.	Аналитична отчетност на БНБ	27
1.3.4.	Аналитична отчетност на други парично-финансови институции	31
1.3.5.	Чуждестранни активи и пасиви на БНБ	36
1.3.6.	Кредити на нефинансови предприятия, домакинства и НТООД	39
1.3.7.	Допълнителни показатели към аналитичната отчетност на БНБ	41
1.3.8.	Допълнителни показатели към аналитичната отчетност на други парично-финансови институции	43
1.4.	Секторни отчетности на парично-финансовите институции	44
1.4.1.	Секторна месечна отчетност на БНБ към февруари 2015 г.	44
1.4.2.	Секторна месечна отчетност на други парично-финансови институции към февруари 2015 г.	47
1.5.	Парични агрегати	50
1.5.1.	Парични агрегати – салда и трансакции	50
1.5.2.	Източници на паричните агрегати – салда и трансакции	51
1.6.	Надзорна статистика	52
1.6.1.	Баланс на банковата система, без КТБ, към 31 декември 2014 г.	52
1.6.2.	Отчет за доходите на банковата система, без КТБ, към 31 декември 2014 г.	54
1.7.	Разпределение на банките по групи	56
1.8.	Капиталова адекватност и ливъридж на банковата система към 30 септември 2014 г. ..	57
1.9.	Ликвидност на банките, без КТБ, към 31 декември 2014 г. (съгласно Наредба № 11 на БНБ)	57
1.10.	Баланси и отчети за доходите на банките по групи	58
1.10.1.	Баланс на банките от първа група към 31 декември 2014 г.	58
1.10.2.	Отчет за доходите на банките от първа група към 31 декември 2014 г.	60
1.10.3.	Баланс на банките от втора група към 31 декември 2014 г.	62
1.10.4.	Отчет за доходите на банките от втора група към 31 декември 2014 г.	64
1.10.5.	Баланс на банките от трета група към 31 декември 2014 г.	66
1.10.6.	Отчет за доходите на банките от трета група към 31 декември 2014 г.	68
1.11.	Междубанков паричен пазар	70
1.12.	Валутен пазар	70
1.13.	Купена и продадена налична валута от касовия център на БНБ	71
1.14.	Основен лихвен процент	71
1.15.	Лихвени проценти по нов бизнес по кредити, различни от овърдрафт, по период на първоначално фиксиране на лихвения процент	72
1.16.	Обеми по нов бизнес по кредити, различни от овърдрафт, по период на първоначално фиксиране на лихвения процент	72
1.17.	Лихвени проценти по салда по кредити	73
1.18.	Обеми по салда по кредити	73
1.19.	Лихвени проценти по нов бизнес по депозити с договорен матуритет	74

1.20.	Обеми по нов бизнес по депозити с договорен матуритет	74
1.21.	Лихвени проценти по салда по депозити	75
1.22.	Обеми по салда по депозити	75
1.23.	Доходност на ДЦК и ДЛП за оценка на степента на конвергенция	76
1.24.	Индекси на междубанковия пазар	76
1.25.	Лихвен диференциал между основния лихвен процент и месечния ЛИБОР за еврото	77
1.26.	Котировки на българските глобални облигации	78

2

Външен сектор

2.1.	Платежен баланс	79
2.2.	Износ и внос	81
2.2.1.	Износ. Начин на използване	81
2.2.2.	Внос. Начин на използване	82
2.2.3.	Износ по основни търговски партньори и региони	83
2.2.4.	Внос по основни търговски партньори и региони	84
2.3.	Брутен външен дълг	85
2.4.	Получени нови кредити и депозити	86
2.5.	Обслужване на brutния външен дълг	87
2.6.	Индикатори на външния дълг	92
2.7.	Международна инвестиционна позиция на България	93
2.8.	Рамка на международните резерви и ликвидност в чуждестранна валута	94
2.8.1.	Част I. Официални резервни активи и други активи в чуждестранна валута (приблизителна пазарна стойност)	94
2.8.2.	Част II. Безусловно изтичане на активи в чуждестранна валута (номинална стойност) през следващите 12 месеца	95
2.8.3.	Част III. Условно изтичане на активи в чуждестранна валута (номинална стойност) през следващите 12 месеца	97
2.8.4.	Част IV. Допълнителни показатели	102
2.9.	Централни курсове на някои основни валути	103
2.10.	Валутен курс на лева към щатския долар	103

3

Фискален сектор

3.1.	Консолидиран държавен бюджет	104
3.2.	Изпълнение на републиканския бюджет	104
3.3.	Държавен дълг	105
3.4.	Дълг на сектор <i>държавно управление</i> (Маастрихтски дълг)	105

4

Реален сектор

4.1.	БВП – разходи за крайно използване	106
4.2.	БВП – производствен метод	106
4.3.	Икономическа активност	107
4.3.1.	Наети лица по трудово или служебно правоотношение	107
4.3.2.	Безработица	107
4.4.	Средна месечна работна заплата на наетите лица по трудово или служебно правоотношение	108
4.5.	Изменение на потребителските цени	108

1 Финансов сектор

1.1. БАЛАНС НА УПРАВЛЕНИЕ „ЕМИСИОННО“ НА БНБ

	31.III.2014	30.IV.2014	31.V.2014	30.VI.2014	31.VII.2014	29.VIII.2014	30.IX.2014	31.X.2014	28.XI.2014	30.XII.2014	30.I.2015	27.II.2015	31.III.2015
АКТИВИ	27 303 211	27 502 018	27 027 442	28 012 428	29 600 747	29 983 874	30 440 885	30 472 675	31 412 836	32 337 969	30 603 055	33 601 465	37 089 103
1. Парични средства и предоставени депозити в чуждестранна валута	5 672 422	5 706 646	5 087 786	5 913 296	6 002 424	6 194 783	6 199 678	5 999 585	6 288 096	6 537 102	4 524 692	7 627 146	11 265 185
2. Монетарно злато и други инструменти в злато	2 364 428	2 351 687	2 318 246	2 420 622	2 434 141	2 456 725	2 417 006	2 351 016	2 395 171	2 460 874	2 810 756	2 706 846	2 770 956
3. Инвестиции в ценни книжа	19 266 361	19 443 685	19 621 410	19 678 510	21 164 182	21 332 366	21 824 201	22 122 074	22 729 569	23 339 993	23 267 607	23 267 473	23 052 962
ПАСИВИ	27 303 211	27 502 018	27 027 442	28 012 428	29 600 747	29 983 874	30 440 885	30 472 675	31 412 836	32 337 969	30 603 055	33 601 465	37 089 103
1. Банкноти и монети в обращение	9 586 952	10 025 138	9 783 891	10 532 411	10 417 473	10 642 656	10 620 726	10 573 962	10 830 021	11 586 943	10 775 982	10 919 095	10 757 842
2. Задължения към банки	6 439 370	6 326 620	6 178 514	6 495 264	5 727 863	5 883 129	6 257 356	6 791 233	5 984 239	7 999 377	8 750 175	11 813 711	10 889 514
3. Задължения към правителството и бюджетни организации	4 599 733	4 611 129	4 391 982	4 157 224	6 546 804	6 484 786	6 475 642	5 941 034	6 869 664	6 716 855	4 557 464	4 457 740	8 852 778
4. Задължения към други депозанти	1 581 712	1 523 088	1 647 517	1 685 144	1 723 969	1 717 968	1 824 633	1 953 338	2 432 738	590 212	599 295	539 074	593 458
5. Депозит в управление „Банково“	5 095 444	5 016 043	5 025 538	5 142 385	5 184 638	5 255 335	5 262 528	5 213 108	5 296 174	5 444 582	5 920 139	5 871 845	5 995 511

Източник: БНБ.

1.2. БАЛАНС НА УПРАВЛЕНИЕ „БАНКОВО“ НА БНБ

	31.III.2014	30.IV.2014	31.V.2014	30.VI.2014	31.VII.2014	29.VIII.2014	30.IX.2014	31.X.2014	28.XI.2014	30.XII.2014	30.I.2015	27.II.2015	31.III.2015
АКТИВИ	6 729 058	6 647 635	6 671 250	6 790 795	6 844 173	6 922 561	6 959 393	6 909 436	6 981 862	7 155 387	7 701 246	7 656 830	7 814 869
1. Злато и други благородни метали на Република България	33 464	33 252	32 950	34 326	34 553	34 743	34 039	33 016	33 545	34 415	39 155	37 709	38 531
2. Вземания от правителството	0	0	0	0	0	0	0	0	0	0	0	0	0
3. Капиталови инвестиции и квота в МВФ	1 434 107	1 431 628	1 447 290	1 446 974	1 462 048	1 470 073	1 501 960	1 504 523	1 495 735	1 518 652	1 584 990	1 590 990	1 626 610
4. Дълготрайни материални и нематериални активи	155 850	154 953	153 665	152 569	151 561	151 324	150 208	149 768	148 734	148 826	147 680	146 658	145 424
5. Други активи	10 193	11 759	11 807	14 541	11 373	11 086	10 658	9 021	7 674	8 912	9 282	9 628	8 793
6. Депозит в управление „Емисионно“	5 095 444	5 016 043	5 025 538	5 142 385	5 184 638	5 255 335	5 262 528	5 213 108	5 296 174	5 444 582	5 920 139	5 871 845	5 995 511
ПАСИВИ	6 729 058	6 647 635	6 671 250	6 790 795	6 844 173	6 922 561	6 959 393	6 909 436	6 981 862	7 155 387	7 701 246	7 656 830	7 814 869
1. Кредити от МВФ	0	0	0	0	0	0	0	0	0	0	0	0	0
2. Задължения към международни финансови институции	2 668 633	2 663 804	2 694 820	2 694 283	2 724 599	2 740 464	2 804 462	2 809 645	2 791 895	2 835 018	2 968 111	2 980 011	3 051 505
3. Други пасиви	25 474	23 163	19 110	20 589	21 198	28 811	18 983	24 857	20 161	33 805	19 289	19 980	20 768
Всичко задължения	2 694 107	2 686 967	2 713 930	2 714 872	2 745 797	2 769 275	2 823 445	2 834 502	2 812 056	2 868 823	2 987 400	2 999 991	3 072 273
4. Основен капитал	20 000	20 000	20 000	20 000	20 000	20 000	20 000	20 000	20 000	20 000	20 000	20 000	20 000
5. Резерви	3 916 751	3 923 366	3 916 243	4 031 171	4 043 823	4 089 721	4 068 171	4 000 386	4 089 216	4 201 934	4 617 672	4 556 571	4 634 342
6. Неразпределена печалба	98 200	17 302	21 077	24 752	34 553	43 565	47 777	54 548	60 590	64 630	76 174	80 268	88 254
Всичко собствен капитал	4 034 951	3 960 668	3 957 320	4 075 923	4 098 376	4 153 286	4 135 948	4 074 934	4 169 806	4 286 564	4 713 846	4 656 839	4 742 596

Източник: БНБ.

1.3. ПАРИЧЕН ОТЧЕТ И АНАЛИТИЧНИ ОТЧЕТНОСТИ

1.3.1. КРАТЪК ПАРИЧЕН ОТЧЕТ

	II.2014	III.2014	IV.2014	V.2014	VI.2014	VII.2014	VIII.2014	IX.2014	X.2014	XI.2014	XII.2014	I.2015	II.2015
Валутен курс: лв. за 1 шд.	1.41593	1.41850	1.41215	1.43737	1.43200	1.46187	1.48304	1.55434	1.56167	1.56679	1.60841	1.73006	1.74006
лв. за 1 евро	1.95583	1.95583	1.95583	1.95583	1.95583	1.95583	1.95583	1.95583	1.95583	1.95583	1.95583	1.95583	1.95583
НЕТНИ ЧУЖДЕСТРАННИ АКТИВИ	28 003 172	28 811 893	28 514 301	28 664 870	28 114 051	31 209 537	32 597 372	32 972 933	33 002 772	33 813 491	35 010 574	35 127 476	35 227 199
в левове	86 693	192 028	-212 387	257 593	-27 475	396 450	784 250	623 324	627 545	680 876	254 322	921 838	-231 360
в чуждестранна валута	27 916 479	28 619 865	28 726 688	28 407 277	28 141 526	30 813 087	31 813 122	32 349 609	32 375 227	33 132 615	34 752 252	34 205 618	35 458 559
Чуждестранни активи	41 152 945	42 059 015	41 601 473	41 818 875	41 303 102	44 020 618	45 277 530	45 937 900	46 139 966	45 868 733	47 652 936	47 544 435	47 715 876
в левове	992 117	1 026 370	570 085	1 081 808	730 826	1 293 729	1 612 118	1 495 327	1 578 022	1 593 747	1 305 689	1 868 530	724 137
в чуждестранна валута	40 160 828	41 032 645	41 031 388	40 737 067	40 572 276	42 726 889	43 665 412	44 442 573	44 561 944	44 274 986	46 347 247	45 675 905	46 991 739
Минус: чуждестранни пасиви	13 149 773	13 247 122	13 087 172	13 154 005	13 189 051	12 811 081	12 680 158	12 964 967	13 137 194	12 055 242	12 642 362	12 416 959	12 488 677
в левове	905 424	834 342	782 472	824 215	758 301	897 279	827 868	872 003	950 477	912 871	1 051 367	946 672	955 497
в чуждестранна валута	12 244 349	12 412 780	12 304 700	12 329 790	12 430 750	11 913 802	11 852 290	12 092 964	12 186 717	11 142 371	11 590 995	11 470 287	11 533 180
НЕТНИ ВЪТРЕШНИ АКТИВИ	56 979 088	56 350 847	56 544 553	56 869 138	56 940 987	54 256 981	54 244 398	50 179 855	50 234 960	48 791 790	50 461 407	51 982 670	51 892 652
ВЪТРЕШЕН КРЕДИТ	58 314 931	57 675 113	57 939 685	58 320 178	58 583 304	56 064 623	55 976 715	56 356 828	56 317 440	50 483 503	52 050 568	53 697 375	53 841 798
в левове	2 382 021	21 635 264	21 802 876	22 126 815	22 527 506	22 245 389	22 255 859	22 500 969	22 847 950	21 919 195	21 788 129	22 025 192	21 964 983
в чуждестранна валута	35 932 910	36 039 849	36 136 809	36 193 363	36 055 798	34 019 234	33 720 856	33 855 859	33 469 490	28 564 308	30 262 439	31 672 183	31 876 815
ВЗЕМАНИЯ ОТ СЕКТОР ДЪРЖАВНО УПРАВЛЕНИЕ	2 538 830	1 570 213	1 550 501	1 725 392	1 832 992	-714 787	-722 783	-529 141	-535 338	-1 130 251	437 924	2 510 420	2 835 470
в левове	82 437	-925 547	-919 092	-861 968	-808 121	-1 262 425	-1 216 978	-1 261 968	-1 064 009	-1 604 654	-1 776 507	-1 343 694	-1 453 808
в чуждестранна валута	2 456 393	2 495 760	2 469 593	2 587 360	2 641 113	547 638	494 195	732 827	528 651	474 403	2 214 431	3 854 114	4 289 278
ВЗЕМАНИЯ ОТ НЕПРАВИТЕЛСТВЕНИЯ СЕКТОР	55 776 101	56 104 900	56 389 184	56 594 786	56 750 312	56 779 410	56 699 498	56 885 969	56 832 798	51 612 754	51 612 644	51 186 955	51 006 328
в левове	22 299 584	22 560 811	22 721 968	22 988 783	23 335 627	23 307 814	23 472 837	23 762 937	23 911 959	23 523 849	23 564 636	23 368 886	23 418 791
в чуждестранна валута	33 476 517	33 544 089	33 667 216	33 606 003	33 414 685	33 471 596	33 226 661	33 123 032	32 940 839	28 089 905	28 048 008	27 818 069	27 587 537
ДЪЛГОТРАЙНИ АКТИВИ	4 039 436	4 055 409	4 107 041	4 153 906	4 127 368	4 140 204	4 196 191	4 186 713	4 166 950	4 109 977	4 143 252	4 173 303	4 180 447
ДРУГИ ПОЗИЦИИ (НЕТО)	-5 375 279	-5 379 675	-5 502 173	-5 604 946	-5 769 685	-5 947 846	-5 928 508	-10 363 686	-10 249 430	-5 801 690	-5 752 413	-5 888 008	-6 129 593
в левове	-4 694 249	-4 529 491	-4 553 300	-4 636 957	-4 785 485	-5 073 628	-5 046 464	-9 269 144	-9 185 209	-4 739 654	-4 774 187	-4 869 843	-4 911 929
в чуждестранна валута	-681 030	-850 184	-948 873	-967 989	-984 200	-874 218	-882 044	-1 094 542	-1 064 221	-1 062 036	-958 226	-1 018 165	-1 217 664
ШИРОКИ ПАРИ МЗ	67 601 876	67 806 443	67 787 259	68 218 345	67 671 130	68 205 641	69 422 331	69 920 974	70 054 893	65 458 899	68 005 683	69 007 328	68 978 402
ПАРИ М1	27 438 305	27 487 009	27 490 747	27 628 796	28 977 015	30 014 158	31 084 315	31 345 024	31 508 022	31 445 674	31 111 000	31 754 122	31 588 971
ПАРИ извън ПФФИ	8 747 140	8 661 247	8 874 569	8 885 933	9 302 607	9 460 009	9 666 948	9 651 734	9 628 830	9 679 399	10 168 103	9 847 127	9 871 204
Овъртайт-депозити	18 691 165	18 825 762	18 616 178	18 742 863	19 674 408	20 554 149	21 417 367	21 693 290	21 879 192	21 766 275	20 942 897	21 906 995	21 717 767
в левове	13 675 685	13 809 801	13 764 969	13 818 915	14 160 812	14 373 641	14 880 812	14 807 298	14 963 153	14 972 399	14 859 885	15 113 639	15 035 237
в чуждестранна валута	5 015 480	5 015 961	4 851 209	4 923 948	5 513 596	6 180 508	6 532 555	6 885 992	6 916 039	6 793 876	6 083 012	6 793 356	6 682 530
ПАРИ М2 (М1 + КВАЗИПАРИ)	67 530 522	67 737 688	67 707 165	68 136 307	67 596 812	68 132 323	69 357 109	69 860 250	69 996 055	65 396 488	67 956 838	68 953 718	68 926 444
КВАЗИПАРИ	40 092 217	40 250 679	40 216 418	40 507 511	38 619 797	38 118 165	38 272 794	38 515 226	38 488 033	33 950 814	36 825 838	37 201 596	37 337 473
Депозити с договорен магуритет до 2 години	28 727 792	28 726 672	28 485 133	28 660 443	27 006 780	26 318 378	26 288 745	26 345 533	26 192 398	24 972 720	26 295 585	26 597 298	26 720 876
в левове	14 665 834	14 749 678	14 594 846	14 560 646	13 343 853	13 013 489	12 944 892	12 963 795	12 821 492	11 895 778	12 747 391	12 765 854	12 748 169
в чуждестранна валута	14 061 958	13 976 994	13 890 287	14 099 797	13 662 927	13 304 889	13 343 853	13 381 738	13 370 906	13 076 942	13 548 194	13 831 444	13 972 707
Депозити, договорени за ползване след предизвестие до 3 месеца	11 364 425	11 524 007	11 731 285	11 847 068	11 613 017	11 799 787	11 984 049	12 169 693	12 295 635	8 978 094	10 530 253	10 604 298	10 616 597
в левове	6 406 447	6 469 095	6 578 780	6 664 590	6 437 490	6 463 803	6 568 855	6 651 962	6 704 351	5 282 875	6 408 742	6 412 780	6 425 636
в чуждестранна валута	4 957 978	5 054 912	5 152 505	5 182 478	5 175 527	5 335 984	5 415 194	5 517 731	5 591 284	3 695 219	4 121 511	4 191 518	4 190 961

(продължава)

1.3.1. КРАТЪК ПАРИЧЕН ОТЧЕТ
(продължение)

	II.2014	III.2014	IV.2014	V.2014	VI.2014	VII.2014	VIII.2014	IX.2014	X.2014	XI.2014	XII.2014	I.2015	II.2015
ПАРИ МЗ (МЗ+ТЪРГУЕМИ ИНСТРУМЕНТИ)	67 601 876	67 806 443	67 787 259	68 218 345	67 671 130	68 205 641	69 422 331	69 920 974	70 054 893	65 458 899	68 005 683	69 007 328	68 978 402
Търгуеми инструменти (издадени дългови ценни книжа до 2 години + акции/дялове на ФПП + репо сделки) в левове	71 354	68 755	80 094	82 038	74 318	73 318	65 222	60 724	58 838	62 411	68 845	51 610	51 958
в чуждестранна валута	71 354	68 755	80 094	82 038	74 318	73 318	65 222	60 724	58 838	62 411	68 845	51 610	51 958
ДЪЛГОСРОЧНИ ПАСИВИ НА ПАРИЧНО-ФИНАНСОВИТЕ ИНСТИТУЦИИ	17 380 384	17 356 297	17 271 595	17 315 663	17 383 908	17 260 877	17 419 439	13 231 814	13 182 839	17 146 382	17 466 298	18 102 818	18 141 449
Депозити с договорен матурирест над 2 години и депозити, договорени за ползване след предизвестие над 3 месеца в левове	1 979 079	2 100 569	2 121 287	2 160 519	2 179 508	2 188 185	2 194 162	2 206 087	2 154 492	2 092 224	2 253 290	2 332 663	2 336 992
в чуждестранна валута	1 005 023	1 014 924	1 031 343	1 057 254	1 048 694	1 050 183	1 042 856	1 047 698	994 795	981 130	1 053 411	1 090 852	1 089 001
Издадени дългови ценни книжа над 2 години в левове	974 056	1 085 645	1 089 944	1 103 265	1 130 814	1 138 002	1 151 306	1 158 389	1 159 697	1 111 094	1 199 879	1 241 811	1 247 991
в чуждестранна валута	144 338	144 338	144 338	144 338	144 436	146 979	144 770	140 942	140 544	141 914	141 915	141 916	141 918
Капитал и резерви	144 338	144 338	144 338	144 338	144 436	146 979	144 770	140 942	140 544	141 914	141 915	141 916	141 918
	15 256 967	15 111 390	15 005 970	15 010 806	15 059 964	14 925 713	15 080 507	10 884 785	10 887 803	14 912 244	15 071 093	15 628 239	15 662 539

Забележки: Предварителни данни.

Поради отнемането на лиценза на „Корпоративна търговска банка“ АД (КТБ) за извършване на банкова дейност, считано от ноември 2014 г., банката бе изключена като отчетна единица от паричната и лихвената статистика. В съответствие с изискванията на ЕЦБ в областта на статистиката КТБ бе изключена от сектор *други парично-финансови институции* (S.122 съгласно ЕСС '95) и прекласифицирана в институционален сектор *други финансови посредници, с изключение на застрахователни компании и пенсионни фондове* (S.123 съгласно ЕСС '95).

Източници: БНБ и други ПФИ.

1.3.2. ПОДРОБЕН ПАРИЧЕН ОТЧЕТ

	II.2014	III.2014	IV.2014	V.2014	VI.2014	VII.2014	VIII.2014	IX.2014	X.2014	XI.2014	XII.2014	I.2015	II.2015
Валутен курс: лв. за 1 ш.д.	1.41593	1.41850	1.41215	1.43737	1.43200	1.46187	1.48304	1.55434	1.56167	1.56679	1.60841	1.73006	1.74006
лв. за 1 евро	1.95583	1.95583	1.95583	1.95583	1.95583	1.95583	1.95583	1.95583	1.95583	1.95583	1.95583	1.95583	1.95583
НЕГНИ ЧУЖДЕСТРАННИ АКТИВИ	28 003 172	28 811 893	28 514 301	28 664 870	28 114 051	31 209 537	32 597 372	32 972 933	33 002 772	33 813 491	35 010 574	35 127 476	35 227 199
Чуждестранни активи	41 152 945	42 059 015	41 601 473	41 818 875	41 303 102	44 020 618	45 277 530	45 937 900	46 139 966	45 868 733	47 652 936	47 544 435	47 715 876
Каса в чуждестранна валута	632 879	646 728	632 662	676 261	939 340	901 555	801 879	758 176	797 436	786 437	831 883	732 970	699 736
в т.ч. в евро	508 235	514 988	497 445	529 786	764 201	712 209	620 595	579 856	641 590	638 926	661 213	578 776	548 569
Депозити	11 195 942	12 141 475	11 490 148	11 601 624	10 958 372	12 202 943	13 364 938	13 496 912	13 118 791	12 458 213	12 402 466	12 959 741	13 058 234
в левове	869 036	860 774	397 588	920 787	487 138	1 049 211	1 363 773	1 259 615	1 329 510	1 087 116	1 051 670	1 050 455	1 000 455
в чуждестранна валута	10 326 906	11 280 701	11 092 560	10 680 837	10 471 234	11 153 732	12 001 165	12 237 297	11 789 281	11 116 265	11 351 350	11 308 071	12 557 779
в т.ч. в евро	8 222 098	8 973 543	9 201 069	8 572 599	8 776 829	9 470 142	10 671 471	10 421 692	10 087 910	9 418 396	8 072 845	9 057 233	10 829 448
Рето сделки	792 151	791 002	810 337	886 539	886 539	1 067 496	1 105 261	1 227 630	1 327 341	1 273 790	2 364 262	1 257 557	1 279 328
в левове	2 900	7 900	7 900	7 900	7 900	7 900	7 902	7 900	7 900	7 900	7 900	7 900	7 900
в чуждестранна валута	789 251	783 102	802 437	878 639	878 639	1 059 596	1 097 359	1 219 730	1 319 441	1 265 890	2 356 362	1 249 657	1 271 428
в т.ч. в евро	789 251	783 102	802 437	878 639	878 639	1 059 596	1 097 359	1 219 730	1 319 441	1 265 890	2 356 362	1 249 657	1 271 428
Кредити	2 867 002	2 912 287	2 915 034	2 911 655	2 985 305	2 990 759	3 016 355	3 054 446	3 047 862	3 034 790	3 032 735	3 042 906	3 054 732
в левове	91 730	129 242	136 146	124 647	207 482	208 321	212 117	199 501	212 313	215 764	205 547	203 833	210 654
в чуждестранна валута	2 775 272	2 783 045	2 778 888	2 787 008	2 777 823	2 782 438	2 804 238	2 854 945	2 835 549	2 819 026	2 827 188	2 839 073	2 844 078
в т.ч. в евро	2 480 946	2 451 039	2 452 745	2 456 762	2 456 328	2 461 995	2 476 114	2 501 559	2 483 294	2 469 798	2 475 140	2 463 436	2 466 698
Ценни книжа, различни от акции	21 662 519	21 610 899	21 799 577	21 803 150	21 465 001	22 782 629	22 886 166	23 304 250	23 810 450	24 215 442	24 826 728	24 950 354	25 136 572
в левове	28 451	28 454	28 451	28 474	28 306	28 297	28 326	28 311	28 299	28 135	28 126	28 127	28 128
в чуждестранна валута	21 634 068	21 582 445	21 771 126	21 774 676	21 436 695	22 754 332	22 857 840	23 275 939	23 782 151	24 187 307	24 821 602	24 945 227	25 131 444
в т.ч. в евро	21 015 633	21 008 449	21 213 955	21 295 634	20 946 779	22 533 248	22 638 820	23 007 714	23 458 589	24 048 804	24 636 321	24 680 986	24 746 913
Акции и други капиталови инструменти	154 486	154 295	173 480	175 681	175 720	175 388	174 877	174 582	173 148	177 070	178 883	179 970	181 551
в левове	-	-	-	-	-	-	-	-	-	-	-	-	-
в чуждестранна валута	154 486	154 295	173 480	175 681	175 720	175 388	174 877	174 582	173 148	177 070	178 883	179 970	181 551
в т.ч. в евро	106 703	106 708	106 693	106 688	106 638	106 637	106 637	106 638	106 633	106 636	106 696	106 696	106 701
Монетарно злато и прилежаващи ССП*	3 833 457	3 779 900	3 764 628	3 747 863	3 849 950	3 879 473	3 910 523	3 904 848	3 841 567	3 876 278	3 964 575	4 384 752	4 287 799
Вземания по лихви	14 509	22 429	15 607	16 102	42 875	20 375	17 531	17 056	23 371	46 713	51 404	36 185	17 924
в левове	-	-	-	-	-	-	-	-	-	-	-	-	-
в чуждестранна валута	14 509	22 429	15 607	16 102	42 875	20 375	17 531	17 056	23 371	46 713	51 404	36 185	17 924
в т.ч. в евро	14 235	21 974	15 117	15 887	42 611	19 964	17 261	16 804	23 054	46 440	50 665	35 120	17 552
Минус: чуждестранни пасиви	13 149 773	13 247 122	13 087 172	13 154 005	13 189 051	12 811 081	12 680 158	12 964 967	13 137 194	12 055 242	12 642 362	12 416 959	12 488 677
Депозити	9 322 213	9 455 200	9 295 258	9 350 503	9 432 351	9 066 142	8 927 246	9 346 119	9 370 526	8 227 274	8 308 019	8 302 705	8 368 874
в левове	865 825	794 987	743 104	784 897	719 002	857 788	788 266	832 556	911 033	873 522	1 012 020	904 132	913 324
в чуждестранна валута	8 456 388	8 660 213	8 552 154	8 565 606	8 713 349	8 208 354	8 138 980	8 513 563	8 459 493	7 353 752	7 295 999	7 398 573	7 455 550
в т.ч. в евро	7 888 172	8 064 179	7 988 045	7 978 792	8 049 571	7 619 719	7 510 580	7 860 514	7 801 661	6 934 821	6 862 124	6 886 215	6 873 041
Рето сделки	2 232 312	2 195 877	2 198 214	2 194 341	2 147 781	2 120 546	2 120 546	1 956 398	2 101 586	2 171 965	2 656 637	2 366 425	2 366 425
в левове	-	-	-	-	-	-	-	-	-	-	-	-	-
в чуждестранна валута	2 232 312	2 195 877	2 198 214	2 194 341	2 147 781	2 120 546	2 120 546	1 956 398	2 101 586	2 171 965	2 656 637	2 366 425	2 366 425
в т.ч. в евро	2 230 330	2 193 749	2 196 096	2 192 185	2 145 776	2 120 546	2 120 546	1 956 398	2 101 586	2 171 965	2 545 123	2 366 425	2 366 425
Кредити**	256 695	256 451	256 464	256 414	256 395	256 587	256 698	254 588	254 594	254 499	254 497	257 690	257 323
Ценни книжа***	39 599	39 355	39 368	39 318	39 299	39 491	39 602	39 447	39 444	39 349	39 347	42 540	42 173
в левове	217 096	217 096	217 096	217 096	217 096	217 096	217 096	215 141	215 150	215 150	215 150	215 150	215 150
в чуждестранна валута	217 096	217 096	217 096	217 096	217 096	217 096	217 096	215 141	215 150	215 150	215 150	215 150	215 150
в т.ч. в евро	217 096	217 096	217 096	217 096	217 096	217 096	217 096	215 141	215 150	215 150	215 150	215 150	215 150
Задължения по лихви	119	261	403	127	222	312	86	142	184	58	119	189	57
в левове	-	-	-	-	-	-	-	-	-	-	-	-	-
в чуждестранна валута	119	261	403	127	222	312	86	142	184	58	119	189	57
в т.ч. в евро	-	-	-	-	-	-	-	-	-	-	-	-	-
Разпределени ССП	1 338 434	1 339 333	1 336 833	1 352 620	1 352 302	1 367 494	1 375 582	1 407 720	1 410 304	1 401 446	1 423 090	1 489 950	1 495 998

(продължава)

1.3.2. ПОДРОБЕН ПАРИЧЕН ОТЧЕТ
(продължение)

	II.2014	III.2014	IV.2014	V.2014	VI.2014	VII.2014	VIII.2014	IX.2014	X.2014	XI.2014	XII.2014	I.2015	II.2015
ЧЕТНИ ВЪТРЕШНИ АКТИВИ	56 979 088	56 350 847	56 544 553	56 869 138	56 940 987	54 256 981	54 244 398	50 179 855	50 234 960	48 791 790	50 461 407	51 982 670	51 892 652
ВЪТРЕШЕН КРЕДИТ	58 314 931	57 675 113	57 939 685	58 320 178	58 583 304	56 064 623	55 976 715	56 356 828	56 317 440	50 483 503	52 050 568	53 697 375	53 841 798
ВЗЕМАНИЯ ОТ СЕКТОР ДЪРЖАВНО УПРАВЛЕНИЕ	2 538 830	1 570 213	1 550 501	1 725 392	1 832 992	-714 787	-722 783	-529 141	-535 358	-1 130 251	437 924	2 510 420	2 835 470
Централно държавно управление (нето)	2 254 577	1 281 917	1 268 440	1 448 503	1 561 318	-979 005	-978 328	-786 481	-788 284	-1 383 360	178 438	2 254 973	2 579 023
Вземания	6 533 358	6 519 716	6 532 270	6 486 197	7 501 670	7 346 303	7 332 440	7 412 677	6 856 170	6 777 053	8 286 396	7 973 660	8 167 242
ДЦК	6 186 412	6 174 035	6 184 278	6 138 172	7 153 589	6 997 391	6 986 898	7 065 087	6 509 557	6 434 714	6 621 969	6 611 432	6 811 432
в левове	3 605 164	3 633 378	3 679 195	3 490 918	4 426 313	4 085 359	4 114 505	4 221 554	3 920 478	3 923 638	2 882 276	3 092 092	3 195 497
в чуждестранна валута	2 581 248	2 520 683	2 505 083	2 647 254	2 727 276	2 912 032	2 822 908	2 843 533	2 589 087	2 510 119	4 052 438	3 529 877	3 615 935
в т.ч. в евро	1 670 287	1 616 169	1 597 212	1 712 726	1 786 173	2 015 519	1 982 770	1 909 476	1 795 623	1 838 589	3 353 449	3 494 497	3 580 420
Репозитиви	-	-	-	-	-	-	-	-	-	-	-	-	-
в левове	-	-	-	-	-	-	-	-	-	-	-	-	-
в чуждестранна валута	-	-	-	-	-	-	-	-	-	-	-	-	-
в т.ч. в евро	-	-	-	-	-	-	-	-	-	-	-	-	-
Кредити	346 946	345 681	347 992	348 025	348 081	349 112	345 542	347 590	346 613	343 296	1 351 682	1 351 691	1 355 810
в левове	4 516	3 273	5 602	5 603	5 690	6 838	3 272	5 308	4 308	1 002	201	199	4 310
в чуждестранна валута	342 430	342 408	342 390	342 422	342 391	342 274	342 270	342 282	342 305	342 294	1 351 481	1 351 492	1 351 500
в т.ч. в евро	342 430	342 408	342 390	342 422	342 391	342 274	342 270	342 282	342 305	342 294	1 351 481	1 351 492	1 351 500
Минус: задължения	4 278 781	5 237 799	5 263 830	5 037 694	5 940 352	8 325 508	8 310 768	8 199 158	7 644 454	8 160 413	8 107 958	5 718 687	5 588 219
Депозити	4 278 781	5 237 799	5 263 830	5 037 694	5 940 352	8 325 508	8 310 768	8 199 158	7 644 454	8 160 413	8 107 958	5 718 687	5 588 219
в левове	3 700 242	4 760 512	4 779 024	4 529 169	5 405 331	5 514 824	5 486 982	5 643 965	5 142 381	5 683 869	4 820 402	4 594 043	4 813 261
в чуждестранна валута	578 539	477 287	484 806	508 525	535 021	2 810 684	2 823 786	2 555 193	2 502 073	2 476 544	3 287 556	1 124 644	774 958
в т.ч. в евро	550 761	449 471	455 285	478 974	508 157	2 781 951	2 794 504	2 524 794	2 474 465	2 450 954	1 428 090	1 081 619	732 226
Репозитиви	-	-	-	-	-	-	-	-	-	-	-	-	-
в левове	-	-	-	-	-	-	-	-	-	-	-	-	-
в чуждестранна валута	-	-	-	-	-	-	-	-	-	-	-	-	-
в т.ч. в евро	-	-	-	-	-	-	-	-	-	-	-	-	-
Местно държавно управление и СОФ	284 253	288 296	282 061	276 889	271 674	264 218	255 545	257 340	252 926	253 109	259 486	255 447	256 447
Ценни книжа, различни от акции	54 692	54 459	52 041	51 293	51 307	49 346	49 346	49 119	46 739	46 741	46 741	46 593	46 592
в левове	3 553	3 554	3 408	2 658	2 661	2 522	2 522	2 379	2 378	2 379	2 379	2 231	2 230
в чуждестранна валута	51 139	50 905	48 633	48 635	48 646	46 824	46 824	46 596	44 361	44 362	44 362	44 362	44 362
в т.ч. в евро	51 139	50 905	48 633	48 635	48 646	46 824	46 824	46 596	44 361	44 362	44 362	44 362	44 362
Репозитиви	-	-	-	-	-	-	-	-	-	-	-	-	-
в левове	-	-	-	-	-	-	-	-	-	-	-	-	-
в чуждестранна валута	-	-	-	-	-	-	-	-	-	-	-	-	-
в т.ч. в евро	-	-	-	-	-	-	-	-	-	-	-	-	-
Кредити	229 561	233 837	230 020	225 596	220 367	214 872	206 199	208 221	206 187	206 368	212 745	208 854	209 855
в левове	169 446	174 760	171 727	168 022	162 546	157 680	149 705	152 612	151 216	152 196	159 039	155 827	157 416
в чуждестранна валута	60 115	59 077	58 293	57 574	57 821	57 192	56 494	55 609	54 971	54 172	53 706	53 027	52 439
в т.ч. в евро	60 115	59 077	58 293	57 574	57 821	57 192	56 494	55 609	54 971	54 172	53 706	53 027	52 439
ВЗЕМАНИЯ ОТ НЕПРАВИТЕЛСТВИЯ СЕКТОР	55 776 101	56 104 900	56 389 184	56 594 786	56 750 312	56 779 410	56 699 498	56 885 969	56 852 798	51 613 754	51 612 644	51 186 955	51 006 328
Нефинансови предприятия	35 886 796	36 127 801	36 476 484	36 536 368	36 657 924	36 573 280	36 493 858	36 600 271	36 640 220	31 367 542	31 454 261	31 225 045	31 097 543
Репозитиви	47 701	53 336	52 937	53 592	38 062	35 699	35 123	36 629	37 115	37 723	91 901	117 620	117 031
в левове	46 733	52 368	51 969	52 624	37 094	34 731	34 155	35 661	37 115	37 723	91 901	117 620	117 031
в чуждестранна валута	968	968	968	968	968	968	968	968	-	-	-	-	-
в т.ч. в евро	968	968	968	968	968	968	968	968	-	-	-	-	-
Кредити	35 218 827	35 477 756	35 802 974	35 838 460	36 000 595	35 925 905	35 850 637	36 117 603	36 153 669	30 974 702	31 011 092	30 741 097	30 617 817
в левове	9 823 340	9 948 249	10 119 105	10 178 025	10 479 553	10 423 231	10 549 934	10 747 180	10 841 782	10 164 400	10 223 210	10 091 698	10 130 485
в чуждестранна валута	25 395 487	25 529 507	25 683 869	25 660 435	25 521 042	25 502 674	25 300 703	25 370 423	25 311 887	20 810 302	20 787 882	20 649 399	20 487 332
в т.ч. в евро	24 544 632	24 646 545	24 790 643	24 766 940	24 612 448	24 567 193	24 351 886	24 383 670	24 326 845	20 191 619	20 140 925	19 934 392	19 774 161

(продължава)

1.3.2. ПОДРОБЕН ПАРИЧЕН ОТЧЕТ

(продължение)

(хил. лв.)

	II.2014	III.2014	IV.2014	V.2014	VI.2014	VII.2014	VIII.2014	IX.2014	X.2014	XI.2014	XII.2014	I.2015	II.2015
Цени книга, различни от акции	319 843	301 999	322 842	324 535	324 509	324 488	320 261	212 881	218 565	156 790	153 989	155 405	150 532
в левове	13 157	11 469	11 468	11 472	9 950	9 953	8 566	8 568	18 564	18 563	18 561	19 162	18 863
в чуждестранна валута	306 686	290 530	311 374	313 063	314 559	314 535	311 695	204 313	200 001	138 227	135 428	136 243	131 669
в т.ч. в евро	306 686	290 530	311 374	313 063	314 559	314 535	311 695	204 313	200 001	138 227	135 428	136 243	131 669
Акции и други капиталови инструменти	300 425	294 710	297 731	319 781	294 758	287 188	287 837	233 158	230 871	198 327	197 279	210 923	212 163
в левове	300 425	294 710	297 731	319 781	294 758	287 188	287 837	233 158	230 871	198 327	197 279	210 923	212 163
в чуждестранна валута	-	-	-	-	-	-	-	-	-	-	-	-	-
в т.ч. в евро	-	-	-	-	-	-	-	-	-	-	-	-	-
Финансови предприятия	1 349 192	1 420 448	1 339 698	1 443 185	1 447 775	1 578 943	1 625 862	1 691 998	1 666 869	1 746 136	1 774 872	1 740 759	1 729 498
Репозитивни	28 842	26 592	27 945	31 981	31 535	21 572	21 575	20 561	23 880	430 978	443 669	402 680	360 982
в левове	24 404	23 502	23 740	28 607	30 068	20 886	19 874	19 875	22 226	429 324	404 931	363 942	322 244
в чуждестранна валута	4 438	3 090	4 205	3 374	1 467	686	1 701	686	1 654	1 654	38 738	38 738	38 738
в т.ч. в евро	2 708	3 090	4 205	3 374	1 467	686	1 701	686	1 654	1 654	38 738	38 738	38 738
Кредити	966 121	1 057 833	975 293	1 053 970	1 066 872	1 207 062	1 253 882	1 314 663	1 287 762	979 969	997 249	951 529	982 516
в левове	380 543	459 548	385 895	462 139	478 083	455 545	462 871	519 117	515 084	389 411	356 706	339 858	348 447
в чуждестранна валута	585 578	598 285	589 398	591 831	588 789	751 517	791 007	795 546	772 678	590 558	640 543	611 671	634 069
в т.ч. в евро	563 054	575 319	566 358	568 133	565 495	734 873	773 744	777 546	762 930	589 465	639 876	611 078	633 628
Цени книга, различни от акции	41 425	28 600	28 554	32 602	35 668	35 653	35 498	35 336	35 277	20 568	20 226	35 989	35 989
в левове	41 425	28 600	28 554	32 602	35 668	35 653	35 498	35 336	35 277	20 568	20 226	35 989	35 989
в чуждестранна валута	41 425	28 600	28 554	32 602	35 668	35 653	35 498	35 336	35 277	20 568	20 226	35 989	35 989
в т.ч. в евро	41 425	28 600	28 554	32 602	35 668	35 653	35 498	35 336	35 277	20 568	20 226	35 989	35 989
Акции и други капиталови инструменти	312 804	307 423	307 906	324 632	313 700	314 656	314 907	321 438	319 950	314 621	313 728	350 561	350 011
в левове	312 774	307 393	307 876	324 602	313 521	314 474	314 725	321 256	319 769	314 440	313 547	350 378	349 829
в чуждестранна валута	30	30	30	30	179	182	182	182	181	181	181	183	182
в т.ч. в евро	30	30	30	30	179	182	182	182	181	181	181	183	182
Домакинства и НПООД	18 540 113	18 536 651	18 573 002	18 615 233	18 644 613	18 627 181	18 579 778	18 593 700	18 545 709	18 500 076	18 383 511	18 221 151	18 179 287
Репозитивни	1 924	5 031	4 952	4 821	5 537	4 409	4 418	4 370	4 360	4 536	4 668	4 882	4 845
в левове	1 924	5 031	4 952	4 821	5 537	4 409	4 418	4 370	4 360	4 536	4 668	4 882	4 845
в чуждестранна валута	-	-	-	-	-	-	-	-	-	-	-	-	-
в т.ч. в евро	-	-	-	-	-	-	-	-	-	-	-	-	-
Кредити	18 538 189	18 531 620	18 568 050	18 610 412	18 639 076	18 622 778	18 575 360	18 589 330	18 541 349	18 495 540	18 378 843	18 216 269	18 174 442
в левове	11 396 284	11 458 541	11 519 232	11 606 712	11 687 063	11 757 397	11 790 453	11 873 752	11 922 188	11 967 125	11 953 833	11 870 423	11 914 884
в чуждестранна валута	7 141 905	7 093 079	7 048 818	7 003 700	6 952 013	6 865 381	6 784 907	6 715 578	6 619 161	6 528 415	6 425 010	6 345 846	6 259 558
в т.ч. в евро	6 981 805	6 932 847	6 888 288	6 843 269	6 792 580	6 712 338	6 634 022	6 564 752	6 464 761	6 375 569	6 271 540	6 172 857	6 089 243
ДЪЛГОТРАЙНИ АКТИВИ	4 039 436	4 055 409	4 107 041	4 153 906	4 127 368	4 140 204	4 196 191	4 186 713	4 166 950	4 109 977	4 143 252	4 173 303	4 180 447
ДРУГИ ПОЗИЦИИ (нето)	-5 375 279	-5 379 675	-5 302 173	-5 604 946	-5 769 685	-5 947 846	-5 928 508	-10 363 686	-10 249 430	-5 801 690	-5 732 413	-5 888 008	-6 129 993
Отношения между ПФИ (нето)	157 251	50 272	56 840	43 239	-110 809	-78 418	-78 418	-91 201	-64 697	4 987	10 545	26 545	-3 432
в левове	3 345	678	5 469	12 315	-58 020	-34 136	11 372	7 911	-24 495	5 056	-3 162	23 906	48 367
в чуждестранна валута	153 906	49 594	51 371	30 924	-52 789	-43 962	-89 790	-99 112	-89 192	-69	13 707	2 639	-51 799
в т.ч. в евро	154 054	49 732	51 513	31 055	-61 167	-52 532	-89 577	-98 986	-79 727	51	13 829	2 759	-55 914
Други активи и пасиви (нето)	-5 532 530	-5 429 947	-5 559 013	-5 648 185	-5 658 876	-5 869 748	-5 850 090	-10 272 485	-10 184 733	-5 806 677	-5 742 958	-5 914 553	-6 126 161
в левове	-4 697 594	-4 530 169	-4 558 769	-4 649 272	-4 727 465	-5 039 492	-5 057 836	-9 277 055	-9 209 704	-4 744 710	-4 771 025	-4 893 749	-4 960 296
в чуждестранна валута	-834 936	-899 778	-1 000 244	-998 913	-931 411	-830 256	-792 254	-995 430	-975 029	-1 061 967	-971 933	-1 020 804	-1 165 865
в т.ч. в евро	-863 072	-904 829	-1 052 732	-988 073	-889 958	-827 676	-777 656	-966 813	-946 812	-999 002	-896 736	-937 397	-1 052 070
ШИРОКИ ПАРИ МЗ	67 601 876	67 806 443	67 787 259	68 218 345	67 671 130	68 205 641	69 422 331	69 920 974	70 054 893	65 458 899	68 005 683	69 007 328	68 978 402
ПАРИ МЗ	27 438 305	27 487 009	27 490 747	27 628 796	28 977 015	30 014 158	31 084 315	31 345 024	31 508 022	31 445 674	31 111 000	31 754 122	31 588 971
Пари извън ПФИ	8 747 140	8 661 247	8 874 569	8 885 933	9 302 607	9 666 948	9 666 948	9 651 734	9 628 830	9 679 399	10 168 103	9 847 127	9 871 204
Овърняйт депозити	18 691 165	18 825 762	18 616 178	18 742 863	19 674 408	20 554 149	21 417 367	21 693 290	21 879 192	21 766 275	20 942 897	21 906 995	21 717 767
в левове	13 675 685	13 809 801	13 764 969	13 818 915	14 160 812	14 373 641	14 884 812	14 807 298	14 963 153	14 972 399	14 859 885	15 113 639	15 035 237

(продължава)

1.3.2. ПОДРОБЕН ПАРИЧЕН ОТЧЕТ
(продължение)

	II.2014	III.2014	IV.2014	V.2014	VI.2014	VII.2014	VIII.2014	IX.2014	X.2014	XI.2014	XII.2014	L.2015	II.2015	(хил. лв.)
Местно държавно управление и СОФ	1 588 160	1 641 271	1 645 630	1 493 653	1 493 813	1 426 869	1 401 918	1 368 265	1 361 861	1 291 169	1 337 582	1 413 733	1 373 972	
Нефинансови предприятия	6 318 166	6 266 990	6 028 763	6 285 042	6 528 657	6 607 439	7 049 753	7 050 294	7 070 536	6 642 707	7 275 108	7 266 580	7 216 650	
Финансови предприятия	1 378 062	1 585 506	1 591 622	1 666 589	1 749 549	1 982 207	1 991 261	1 952 253	2 048 435	2 521 253	1 110 453	1 244 933	1 230 417	
Домакинства и НТООД	4 391 297	4 316 034	4 498 954	4 373 631	4 388 793	4 357 126	4 441 880	4 436 514	4 482 321	4 517 270	5 136 742	5 188 933	5 214 198	
в чуждестранна валута	5 015 480	5 015 961	4 851 209	4 923 948	5 513 596	6 180 508	6 532 555	6 885 992	6 916 039	6 793 876	6 083 012	6 793 356	6 682 520	
Местно държавно управление и СОФ	29 649	29 597	39 628	35 400	47 736	59 184	74 463	58 645	45 800	43 741	49 931	48 558	47 020	
Нефинансови предприятия	3 047 094	3 033 185	2 941 831	2 985 694	3 423 084	3 691 977	3 971 112	4 080 091	4 248 388	4 069 295	3 893 987	4 246 138	4 176 126	
Финансови предприятия	726 868	749 581	682 686	716 603	792 183	1 200 098	1 243 796	1 495 248	1 392 366	1 433 358	808 882	1 158 580	1 124 163	
Домакинства и НТООД	1 211 869	1 203 598	1 187 064	1 186 251	1 250 593	1 229 249	1 243 184	1 229 485	1 230 212	1 330 212	1 340 080	1 340 080	1 335 221	
в т.ч. в евро	4 136 842	4 082 712	4 000 986	4 111 281	4 614 478	5 226 465	5 562 742	5 853 181	5 789 117	5 619 708	4 927 178	5 250 181	5 279 307	
Местно държавно управление и СОФ	29 594	29 542	39 577	35 349	47 685	59 132	74 410	58 590	45 732	43 674	49 873	48 484	46 944	
Нефинансови предприятия	2 448 108	2 377 847	2 369 025	2 469 987	2 864 946	3 115 796	3 322 509	3 365 056	3 448 355	3 304 981	3 159 491	3 281 407	3 280 036	
Финансови предприятия	658 478	684 597	616 610	634 498	671 947	1 047 950	1 148 167	1 407 785	1 278 132	1 252 244	626 316	876 080	876 080	
Домакинства и НТООД	1 000 662	990 726	975 774	971 447	1 029 900	1 003 587	1 017 656	1 021 750	1 016 898	1 018 809	1 091 498	1 073 554	1 076 247	
ПАРИ М2 (М1 + КВАЗИПАРИ)	67 530 522	67 737 688	67 707 165	68 136 307	67 596 812	68 132 323	69 357 109	69 860 250	69 996 055	65 396 488	67 936 838	68 955 718	68 926 444	
КВАЗИПАРИ	40 092 217	40 250 679	40 216 418	40 507 511	38 619 797	38 118 165	38 272 794	38 515 226	38 488 033	33 950 814	36 825 838	37 201 596	37 337 473	
Депозити с договорен матурирлет до 2 години	28 727 792	28 726 672	28 485 133	28 660 443	27 006 780	26 318 378	26 288 745	26 345 533	26 192 398	24 972 720	26 295 585	26 597 298	26 720 876	
в левове	14 665 834	14 749 678	14 594 846	14 560 646	13 343 853	13 013 489	12 944 892	12 963 795	12 821 492	11 895 778	12 747 391	12 765 854	12 748 169	
Местно държавно управление и СОФ	235 676	234 956	268 674	298 753	312 100	318 997	315 833	294 169	278 533	229 906	203 403	232 872	255 451	
Нефинансови предприятия	2 848 009	2 909 268	2 734 569	2 730 140	2 151 274	2 058 212	2 068 656	2 201 779	2 169 059	1 839 046	1 754 453	1 714 385	1 727 041	
Финансови предприятия	1 736 233	1 755 790	1 724 468	1 653 464	1 287 156	1 148 082	1 127 684	1 077 629	1 064 752	963 752	1 054 468	908 576	751 126	
Домакинства и НТООД	9 845 916	9 849 664	9 867 135	9 878 289	9 893 323	9 488 198	9 432 719	9 390 218	9 339 258	8 863 074	9 735 067	9 910 021	10 014 551	
в чуждестранна валута	14 061 958	13 976 994	13 890 287	14 099 797	13 662 927	13 304 889	13 343 853	13 381 738	13 370 906	13 076 942	13 548 194	13 831 444	13 972 707	
Местно държавно управление и СОФ	369	385	386	387	386	389	429	436	438	402	407	421	421	
Нефинансови предприятия	2 873 140	2 851 572	2 853 626	2 980 297	2 532 146	2 552 780	2 560 241	2 539 238	2 543 395	2 263 794	2 222 251	2 176 874	2 167 981	
Финансови предприятия	878 524	845 622	801 400	804 893	865 290	436 572	432 725	456 858	451 360	459 127	506 163	496 458	576 942	
Домакинства и НТООД	10 309 925	10 279 415	10 234 875	10 314 220	10 265 105	10 315 148	10 350 458	10 385 206	10 375 713	10 353 619	10 819 373	11 527 363	11 227 363	
в т.ч. в евро	11 973 658	11 863 125	11 745 249	11 984 007	11 637 234	11 278 730	11 338 837	11 339 864	11 312 756	11 026 672	11 379 355	11 388 853	11 511 830	
Местно държавно управление и СОФ	212	227	229	227	227	227	263	263	264	228	228	228	227	
Нефинансови предприятия	2 530 982	2 492 071	2 452 593	2 634 464	2 247 712	2 263 109	2 297 875	2 287 609	2 271 974	1 989 329	1 896 382	1 818 040	1 800 801	
Финансови предприятия	865 636	832 083	789 414	792 488	853 044	418 136	418 136	447 693	442 230	449 891	493 162	484 049	564 470	
Домакинства и НТООД	8 576 828	8 538 744	8 503 013	8 556 828	8 536 251	8 592 210	8 619 563	8 604 299	8 598 288	8 587 224	8 989 583	9 086 536	9 146 332	
Депозити, договорени за ползване след предизвестие до 3 месеца	11 364 425	11 524 007	11 731 285	11 847 068	11 613 017	11 799 787	11 984 049	12 169 693	12 295 635	8 978 094	10 530 253	10 604 298	10 616 597	
в левове	6 406 447	6 469 095	6 578 780	6 664 590	6 437 490	6 463 803	6 568 855	6 651 962	6 704 351	5 282 875	6 408 742	6 412 780	6 425 636	
Местно държавно управление и СОФ	16 946	15 625	27 345	27 110	31 206	19 258	18 587	20 300	13 035	10 483	10 727	13 900	11 360	
Нефинансови предприятия	-	-	-	-	-	-	-	-	-	-	-	-	-	
Финансови предприятия	-	-	-	-	-	-	-	-	-	-	-	-	-	
Домакинства и НТООД	6 389 501	6 453 470	6 551 435	6 637 480	6 406 284	6 444 545	6 550 268	6 631 662	6 691 316	5 272 392	6 398 015	6 398 880	6 414 276	
в чуждестранна валута	4 957 978	5 054 912	5 152 505	5 182 478	5 175 527	5 335 984	5 415 194	5 517 731	5 591 284	3 695 219	4 121 511	4 191 518	4 190 961	
Местно държавно управление и СОФ	3 542	3 288	3 309	3 585	3 566	3 504	2 903	3 253	3 229	3 373	3 706	4 934	2 617	
Нефинансови предприятия	-	-	-	-	-	-	-	-	-	-	-	-	-	
Финансови предприятия	-	-	-	-	-	-	-	-	-	-	-	-	-	
Домакинства и НТООД	4 954 436	5 051 624	5 149 196	5 178 893	5 171 961	5 332 480	5 412 291	5 514 478	5 588 055	3 691 846	4 117 805	4 186 584	4 188 344	
в т.ч. в евро	4 063 956	4 157 737	4 214 838	4 263 092	4 299 591	4 432 610	4 495 726	4 563 943	4 636 691	3 103 708	3 487 915	3 481 706	3 485 365	
Местно държавно управление и СОФ	2 368	2 116	2 131	2 392	2 357	2 304	1 633	2 019	2 005	2 193	2 506	3 684	1 327	
Нефинансови предприятия	-	-	-	-	-	-	-	-	-	-	-	-	-	
Финансови предприятия	-	-	-	-	-	-	-	-	-	-	-	-	-	
Домакинства и НТООД	4 061 588	4 155 621	4 212 707	4 260 700	4 297 234	4 430 306	4 494 093	4 561 924	4 634 686	3 101 515	3 485 409	3 478 022	3 484 038	

(продължава)

1.3.2. ПОДРОБЕН ПАРИЧЕН ОТЧЕТ
(продължение)

	II.2014	III.2014	IV.2014	V.2014	VI.2014	VII.2014	VIII.2014	IX.2014	X.2014	XI.2014	XII.2014	I.2015	II.2015
ПАРИ М3 (М2 + ТЪРГУЕМИ ИНСТРУМЕНТИ)	67 601 876	67 806 443	67 787 259	68 218 345	67 671 130	68 205 641	69 422 331	69 920 974	70 054 893	65 458 899	68 005 683	69 007 328	68 978 402
Търгуеми инструменти (издадени дългови ценни книжа до 2 години + акции/дялове на ФПП + репо сделки) в левове	71 354	68 755	80 094	82 038	74 318	73 318	65 222	60 724	58 838	62 411	68 845	51 610	51 958
в чуждестранна валута	71 354	68 755	80 094	82 038	74 318	73 318	65 222	60 724	58 838	62 411	68 845	51 610	51 958
в т.ч. в евро	-	-	-	-	-	-	-	-	-	-	-	-	-
ДЪЛГОСРОЧНИ ПАСИВИ, НЕВКЛЮЧЕНИ В ПАРИЧНАТА МАСА	17 380 384	17 356 297	17 271 595	17 315 663	17 383 908	17 260 877	17 419 439	13 231 814	13 182 839	17 146 382	17 466 298	18 102 818	18 141 449
ДЕПОЗИТИ С ДОГОВОРЕН МАТУРИТЕТ НАД 2 ГОДИНИ И ДЕПОЗИТИ, ДОГОВОРЕНИ ЗА ПОЛЗВАНЕ СЛЕД ПРЕДИЗВЕСТИЕ НАД 3 МЕСЕЦА	1 979 079	2 100 569	2 121 287	2 160 519	2 179 508	2 188 185	2 194 162	2 206 087	2 154 492	2 092 224	2 253 290	2 332 663	2 336 992
в левове	1 005 023	1 014 924	1 031 343	1 057 254	1 048 694	1 050 183	1 042 856	1 047 698	994 795	981 130	1 053 411	1 090 852	1 089 001
в чуждестранна валута	974 056	1 085 645	1 089 944	1 103 265	1 130 814	1 138 002	1 151 306	1 158 389	1 159 697	1 111 094	1 199 879	1 241 811	1 247 991
в т.ч. в евро	799 773	901 686	907 642	916 131	940 170	954 492	967 962	967 959	957 523	906 321	974 309	992 066	997 681
ИЗДАДЕНИ ДЪЛГОВИ ЦЕННИ КНИЖА НАД 2 ГОДИНИ	144 338	144 338	144 338	144 338	144 436	146 979	144 770	140 942	140 544	141 914	141 915	141 916	141 918
в левове	144 338	144 338	144 338	144 338	144 436	146 979	144 770	140 942	140 544	141 914	141 915	141 916	141 918
в чуждестранна валута	144 338	144 338	144 338	144 338	144 436	146 979	144 770	140 942	140 544	141 914	141 915	141 916	141 918
в т.ч. в евро	15 256 967	15 111 390	15 005 970	15 010 806	15 059 964	14 925 713	15 080 507	10 884 785	10 887 803	14 912 244	15 071 093	15 628 239	15 662 539
КАПИТАЛИ РЕЗЕРВИ	4 080 868	3 958 403	3 958 403	3 983 403	3 993 182	3 993 182	3 993 182	3 993 181	3 993 182	3 927 664	3 927 665	3 927 665	3 927 665
Основен капитал	9 541 047	9 423 381	9 491 505	9 495 820	9 652 431	9 663 081	9 725 010	9 605 688	9 515 403	9 207 374	9 330 106	9 905 625	9 874 800
Резерви	1 635 052	1 729 606	1 556 062	1 531 583	1 414 351	1 269 450	1 362 315	-2 714 084	-2 620 782	1 777 206	1 813 322	1 794 949	1 860 074
Финансов резултат													

* Включва и резервната позиция в МВФ.

** Включва само получените кредити от МВФ.

*** Включва издадените дългови ценни книжа и акции/дялове на фондовете на паричния пазар (ФПП), държани от нерезиденти.

Забележки: Предварителни данни.

Поряди отнемането на лиценза на „Корпоративна търговска банка“ АД (КТБ) за извършване на банкова дейност, считано от ноември 2014 г., банката бе изключена като отчетна единица от паричната и лихвената статистика. В съответствие с изискванията на ЕЦБ в областта на статистиката КТБ бе изключена от сектор *Други парично-финансови институции* (S.122 съгласно ЕСС '95) и прекласифицирана в институционален сектор *Други финансови посредници, с изключение на застрахователни компании и пенционни фондове* (S.123 съгласно ЕСС '95).

Източници: БНБ и други ПФИ.

1.3.3. АНАЛИТИЧНА ОТЧЕТНОСТ НА БНБ

	II.2014	III.2014	IV.2014	V.2014	VI.2014	VII.2014	VIII.2014	IX.2014	X.2014	XI.2014	XII.2014	I.2015	II.2015
Валутен курс: лв. за 1 шд.	1.41593	1.41850	1.41215	1.43737	1.43200	1.46187	1.48304	1.55434	1.56167	1.56679	1.60841	1.73006	1.74006
лв. за 1 евро	1.95583	1.95583	1.95583	1.95583	1.95583	1.95583	1.95583	1.95583	1.95583	1.95583	1.95583	1.95583	1.95583
АКТИВИ	21 860 785	21 679 765	21 857 038	21 540 166	22 834 609	22 061 744	22 490 932	22 902 062	23 440 156	23 460 613	24 360 713	24 744 077	27 824 590
НЕТНИ ЧУЖДЕСТРАННИ АКТИВИ	25 184 049	25 952 616	26 166 034	25 608 896	26 636 658	28 235 938	28 626 743	29 015 345	29 022 481	29 932 875	30 791 032	28 930 659	31 919 139
Чуждестранни активи	26 605 639	27 331 920	27 530 726	27 056 151	28 041 136	29 629 456	30 012 584	30 469 594	30 501 383	31 441 542	32 368 120	30 633 207	33 631 616
Каса в чуждестранна валута	91 192	89 184	84 876	81 526	156 790	244 485	241 557	230 591	314 773	298 494	287 494	283 095	277 559
в т.ч. в евро	90 450	88 357	84 198	80 793	155 896	243 657	240 743	229 521	313 871	297 408	286 245	282 018	276 603
Депозити	3 471 264	4 241 541	4 282 715	3 651 683	4 401 885	4 387 649	4 574 645	4 558 335	4 271 266	4 585 394	4 824 276	2 749 344	5 851 376
в левове	3 471 264	4 241 541	4 282 715	3 651 683	4 401 885	4 387 649	4 574 645	4 558 335	4 271 266	4 585 394	4 824 276	2 749 344	5 851 376
в чуждестранна валута	3 460 079	4 231 329	4 273 060	3 643 114	4 393 354	4 379 578	4 486 532	4 467 301	4 165 190	4 491 028	2 897 210	2 579 980	5 680 451
в т.ч. в евро	-	-	-	-	-	-	-	-	-	-	-	-	-
Репо сделки	-	-	-	-	-	-	-	-	-	-	-	-	-
в левове	-	-	-	-	-	-	-	-	-	-	-	-	-
в чуждестранна валута	-	-	-	-	-	-	-	-	-	-	-	-	-
в т.ч. в евро	-	-	-	-	-	-	-	-	-	-	-	-	-
Кредити	-	-	-	-	-	-	-	-	-	-	-	-	-
в левове	-	-	-	-	-	-	-	-	-	-	-	-	-
в чуждестранна валута	-	-	-	-	-	-	-	-	-	-	-	-	-
в т.ч. в евро	-	-	-	-	-	-	-	-	-	-	-	-	-
Цени на кнџка, различни от акции	19 166 508	19 170 157	19 354 191	19 530 268	19 560 927	21 068 765	21 239 619	21 730 055	22 021 697	22 605 954	23 210 219	23 149 679	23 166 806
в левове	19 166 508	19 170 157	19 354 191	19 530 268	19 560 927	21 068 765	21 239 619	21 730 055	22 021 697	22 605 954	23 210 219	23 149 679	23 166 806
в чуждестранна валута	19 166 508	19 170 157	19 354 191	19 530 268	19 560 927	21 068 765	21 239 619	21 730 055	22 021 697	22 605 954	23 210 219	23 149 679	23 166 806
в т.ч. в евро	28 709	28 709	28 709	28 709	28 709	28 709	28 709	28 709	28 709	28 709	30 152	30 152	30 152
Акции и други капиталови инструменти	28 709	28 709	28 709	28 709	28 709	28 709	28 709	28 709	28 709	28 709	30 152	30 152	30 152
в левове	28 709	28 709	28 709	28 709	28 709	28 709	28 709	28 709	28 709	28 709	30 152	30 152	30 152
в чуждестранна валута	6 856	6 856	6 856	6 856	6 856	6 856	6 856	6 856	6 856	6 856	6 856	6 856	6 856
в т.ч. в евро	3 833 457	3 779 900	3 764 628	3 747 863	3 849 950	3 879 473	3 910 523	3 904 848	3 841 567	3 876 278	3 964 575	4 384 752	4 887 799
Монетарно злато и притежавани СИП*	14 509	22 429	15 607	16 102	42 875	20 375	17 531	17 056	23 371	46 713	51 404	36 185	17 924
в левове	-	-	-	-	-	-	-	-	-	-	-	-	-
в чуждестранна валута	14 509	22 429	15 607	16 102	42 875	20 375	17 531	17 056	23 371	46 713	51 404	36 185	17 924
в т.ч. в евро	14 235	21 974	15 117	15 887	42 611	19 964	17 261	16 804	23 054	46 440	50 665	35 120	17 552
Минус: чуждестранни пасиви	1 421 590	1 379 304	1 364 692	1 447 255	1 404 478	1 393 518	1 385 841	1 454 249	1 478 902	1 508 667	1 577 088	1 702 568	1 712 477
Депозити	83 037	39 710	27 456	94 508	51 954	25 712	10 173	46 387	68 414	107 163	153 879	212 429	216 422
в левове	18 260	8 571	6 804	31 291	7 417	17 953	3 640	41 144	63 140	102 189	148 886	203 254	207 314
в чуждестранна валута	64 777	31 139	20 652	63 217	44 537	7 759	6 533	5 243	5 274	4 974	4 993	9 175	9 108
в т.ч. в евро	64 777	31 139	20 652	63 217	44 537	7 759	6 533	5 243	5 274	4 974	4 993	9 175	9 108
Репо сделки	-	-	-	-	-	-	-	-	-	-	-	-	-
в левове	-	-	-	-	-	-	-	-	-	-	-	-	-
в чуждестранна валута	-	-	-	-	-	-	-	-	-	-	-	-	-
в т.ч. в евро	-	-	-	-	-	-	-	-	-	-	-	-	-
Кредити**	119	261	403	127	222	312	86	142	184	58	119	189	57
Задължения по лихви	-	-	-	-	-	-	-	-	-	-	-	-	-
в левове	-	-	-	-	-	-	-	-	-	-	-	-	-
в чуждестранна валута	119	261	403	127	222	312	86	142	184	58	119	189	57
в т.ч. в евро	-	-	-	-	-	-	-	-	-	-	-	-	-
Разпределени СИП	1 338 434	1 359 333	1 336 833	1 352 620	1 352 302	1 367 494	1 375 582	1 407 720	1 410 304	1 401 446	1 423 090	1 489 950	1 495 998
ВЗЕМАНИЯ ОТ СЕКТОР ДЪРЖАВНО УПРАВЛЕНИЕ	-3 578 675	-4 523 242	-4 562 148	-4 324 551	-4 059 402	-6 427 028	-6 380 719	-6 365 857	-5 825 930	-6 718 691	-6 665 359	-4 440 255	-4 345 447
Централно държавно управление (нето)	-3 578 675	-4 523 242	-4 562 148	-4 324 551	-4 059 402	-6 427 028	-6 380 719	-6 365 857	-5 825 930	-6 718 691	-6 665 359	-4 440 255	-4 345 447

1.3.3. АНАЛИТИЧНА ОТЧЕТНОСТ НА БНБ
(продължение)

(хил. лв.)

	II.2014	III.2014	IV.2014	V.2014	VI.2014	VII.2014	VIII.2014	IX.2014	X.2014	XI.2014	XII.2014	I.2015	II.2015
Вземания	-	-	-	-	-	-	-	-	-	-	-	-	-
ДЦК	-	-	-	-	-	-	-	-	-	-	-	-	-
в левове	-	-	-	-	-	-	-	-	-	-	-	-	-
в чуждестранна валута	-	-	-	-	-	-	-	-	-	-	-	-	-
в т.ч. в евро	-	-	-	-	-	-	-	-	-	-	-	-	-
Репо сделки	-	-	-	-	-	-	-	-	-	-	-	-	-
в левове	-	-	-	-	-	-	-	-	-	-	-	-	-
в чуждестранна валута	-	-	-	-	-	-	-	-	-	-	-	-	-
в т.ч. в евро	-	-	-	-	-	-	-	-	-	-	-	-	-
Кредити	-	-	-	-	-	-	-	-	-	-	-	-	-
в левове	-	-	-	-	-	-	-	-	-	-	-	-	-
в чуждестранна валута	-	-	-	-	-	-	-	-	-	-	-	-	-
в т.ч. в евро	-	-	-	-	-	-	-	-	-	-	-	-	-
Минус: задължения	3 578 675	4 523 242	4 562 148	4 324 551	4 059 402	6 427 028	6 380 719	6 365 857	5 825 930	6 718 691	6 665 359	4 440 255	4 345 447
Депозити	3 578 675	4 523 242	4 562 148	4 324 551	4 059 402	6 427 028	6 380 719	6 365 857	5 825 930	6 718 691	6 665 359	4 440 255	4 345 447
в левове	3 243 472	4 285 158	4 309 374	4 056 923	3 761 879	3 850 260	3 818 858	4 079 554	3 575 960	4 479 108	3 609 015	3 497 297	3 754 707
в чуждестранна валута	335 203	238 084	252 774	267 628	297 523	2 576 768	2 561 861	2 286 303	2 249 970	2 239 583	3 056 344	942 958	590 740
в т.ч. в евро	327 148	229 957	243 199	257 911	287 895	2 568 416	2 553 415	2 277 664	2 241 072	2 230 328	1 212 927	916 858	564 667
Репо сделки	-	-	-	-	-	-	-	-	-	-	-	-	-
в левове	-	-	-	-	-	-	-	-	-	-	-	-	-
в чуждестранна валута	-	-	-	-	-	-	-	-	-	-	-	-	-
в т.ч. в евро	-	-	-	-	-	-	-	-	-	-	-	-	-
Социалноосигурителни фондове	-	-	-	-	-	-	-	-	-	-	-	-	-
Репо сделки	-	-	-	-	-	-	-	-	-	-	-	-	-
в левове	-	-	-	-	-	-	-	-	-	-	-	-	-
в чуждестранна валута	-	-	-	-	-	-	-	-	-	-	-	-	-
в т.ч. в евро	-	-	-	-	-	-	-	-	-	-	-	-	-
Кредити	-	-	-	-	-	-	-	-	-	-	-	-	-
в левове	-	-	-	-	-	-	-	-	-	-	-	-	-
в чуждестранна валута	-	-	-	-	-	-	-	-	-	-	-	-	-
в т.ч. в евро	-	-	-	-	-	-	-	-	-	-	-	-	-
ВЗЕМАНИЯ ОТ ДРУГИ ПФИ	-	-	-	-	-	-	-	-	-	-	-	-	-
в левове	-	-	-	-	-	-	-	-	-	-	-	-	-
в чуждестранна валута	-	-	-	-	-	-	-	-	-	-	-	-	-
в т.ч. в евро	-	-	-	-	-	-	-	-	-	-	-	-	-
ВЗЕМАНИЯ ОТ НЕПРАВИТЕЛСТВЕНИЯ СЕКТОР	76 539	76 539	76 539	76 539	76 539	76 539	76 539	76 539	76 539	76 539	76 539	76 539	76 539
в левове	70 198	70 198	70 198	70 198	70 198	70 198	70 198	70 198	70 198	70 198	70 198	70 198	70 198
Нефинансови предприятия	-	-	-	-	-	-	-	-	-	-	-	-	-
Кредити	-	-	-	-	-	-	-	-	-	-	-	-	-
в левове	-	-	-	-	-	-	-	-	-	-	-	-	-
в чуждестранна валута	-	-	-	-	-	-	-	-	-	-	-	-	-
в т.ч. в евро	-	-	-	-	-	-	-	-	-	-	-	-	-
Акции и други капиталови инструменти	70 198	70 198	70 198	70 198	70 198	70 198	70 198	70 198	70 198	70 198	70 198	70 198	70 198
в левове	70 198	70 198	70 198	70 198	70 198	70 198	70 198	70 198	70 198	70 198	70 198	70 198	70 198
в чуждестранна валута	-	-	-	-	-	-	-	-	-	-	-	-	-
в т.ч. в евро	-	-	-	-	-	-	-	-	-	-	-	-	-
Финансови предприятия	6 341	6 341	6 341	6 341	6 341	6 341	6 341	6 341	6 341	6 341	6 341	6 341	6 341
Кредити	-	-	-	-	-	-	-	-	-	-	-	-	-
в левове	-	-	-	-	-	-	-	-	-	-	-	-	-
в чуждестранна валута	-	-	-	-	-	-	-	-	-	-	-	-	-
в т.ч. в евро	-	-	-	-	-	-	-	-	-	-	-	-	-

(продължава)

1.3.3. АНАЛИТИЧНА ОТЧЕТНОСТ НА БНБ
(продължение)

	II.2014	III.2014	IV.2014	V.2014	VI.2014	VII.2014	VIII.2014	IX.2014	X.2014	XI.2014	XII.2014	I.2015	II.2015	(хил. лв.)
Акции и други капиталови инструменти в левове	6341	6341	6341	6341	6341	6341	6341	6341	6341	6341	6341	6341	6341	6341
в чуждестранна валута	-	-	-	-	-	-	-	-	-	-	-	-	-	-
в т.ч. в евро	-	-	-	-	-	-	-	-	-	-	-	-	-	-
ДЕЛПОТРАЙНИ АКТИВИ	288 532	288 753	289 105	288 170	288 319	288 556	289 556	289 643	290 465	290 597	292 009	291 971	292 023	292 023
ДРУГИ ПОЗИЦИИ (НЕТО)	-109 660	-114 901	-112 492	-108 888	-107 505	-112 187	-121 187	-113 608	-123 399	-120 707	-133 508	-114 817	-117 664	-117 664
Други активи	1 372 532	1 372 516	1 371 392	1 386 799	1 390 593	1 402 725	1 410 654	1 441 410	1 441 311	1 431 707	1 455 288	1 526 736	1 531 637	1 531 637
в левове	44 511	43 594	44 550	44 278	48 149	45 163	45 299	44 085	41 109	41 109	43 068	48 389	47 207	47 207
в чуждестранна валута	1 328 021	1 328 922	1 326 842	1 342 521	1 342 444	1 357 562	1 365 355	1 397 325	1 399 856	1 390 598	1 412 220	1 478 347	1 484 430	1 484 430
в т.ч. в евро	47	58	455	473	715	762	528	608	572	88	257	43	125	125
Минус: други пасиви	1 482 192	1 487 417	1 483 884	1 495 687	1 498 098	1 514 986	1 531 841	1 555 018	1 564 710	1 552 414	1 588 796	1 641 553	1 649 301	1 649 301
в левове	153 044	157 577	156 193	152 658	153 697	155 856	165 321	157 256	164 470	160 867	175 154	160 891	163 491	163 491
в чуждестранна валута	1 329 148	1 329 840	1 327 691	1 343 029	1 344 401	1 359 130	1 366 520	1 397 762	1 400 240	1 391 547	1 413 642	1 480 662	1 485 810	1 485 810
в т.ч. в евро	513	314	645	314	1 776	1 421	810	349	262	362	722	1 352	766	766
ПАСИВИ	21 860 785	21 679 765	21 857 038	21 540 166	22 834 609	22 061 744	22 490 932	22 902 062	23 440 156	23 460 613	24 360 713	24 744 077	27 824 590	27 824 590
РЕЗЕРВНИ ПАРИ	16 324 520	16 026 322	16 351 758	15 962 405	17 027 675	16 145 336	16 525 785	16 878 082	17 365 195	16 464 371	19 234 101	19 118 917	22 324 730	22 324 730
Пари в обращение	9 684 975	9 586 952	10 025 138	9 783 891	10 532 411	10 417 473	10 642 656	10 620 726	10 573 962	10 830 021	11 586 943	10 775 982	10 919 095	10 919 095
Депозити на други ПФИ	6 639 545	6 439 370	6 326 620	6 178 514	6 495 264	5 727 863	5 883 129	6 257 356	6 791 233	5 634 350	7 647 158	8 342 935	11 405 635	11 405 635
в левове	4 641 773	4 382 020	4 288 533	4 255 345	4 494 952	4 180 533	4 122 721	4 557 975	4 750 204	4 063 743	6 413 554	7 056 124	7 984 430	7 984 430
в чуждестранна валута	1 997 772	2 057 350	2 038 087	1 923 169	2 000 312	1 547 330	1 680 368	1 695 494	2 041 029	1 570 607	1 233 604	1 286 811	3 421 205	3 421 205
в т.ч. в евро	1 997 772	2 057 350	2 038 087	1 923 169	2 000 312	1 547 330	1 680 368	1 695 494	2 041 029	1 570 607	1 233 604	1 286 811	3 421 205	3 421 205
ПАСИВИ, ВКЛЮЧЕНИ В ПАРИЧНАТА МАСА	1 443 005	1 618 493	1 544 613	1 620 440	1 731 012	1 818 033	1 811 861	1 888 031	2 000 028	2 826 436	840 047	911 314	843 022	843 022
ДЕПОЗИТИ	859 571	1 035 064	971 021	1 051 842	1 158 413	1 264 247	1 350 409	1 450 409	1 562 402	2 780 232	799 449	870 232	794 941	794 941
Овърняти депозити	453 097	637 857	598 015	710 305	833 101	1 038 594	1 053 398	940 978	1 023 867	1 672 763	327 176	356 304	265 915	265 915
в левове	52 200	44 491	23 981	47 425	73 815	88 688	77 967	93 677	98 992	138 874	44 413	110 112	98 199	98 199
Социалноосигурителни фондове	2 812	3 123	3 855	4 082	4 517	430	190	1 581	1 121	536	815	1 059	1 238	1 238
Нефинансови предприятия	398 085	590 243	570 179	658 798	754 769	949 476	975 241	845 720	923 754	1 533 353	281 948	245 133	166 478	166 478
Финансови предприятия	-	-	-	-	-	-	-	-	-	-	-	-	-	-
Домакинства и НТООД	406 474	397 207	373 006	341 537	325 312	726 837	710 849	909 431	938 535	1 108 061	472 273	513 928	529 026	529 026
в чуждестранна валута	-	-	-	-	-	-	-	-	-	-	-	-	-	-
Социалноосигурителни фондове	-	-	-	-	-	-	-	-	-	-	-	-	-	-
Нефинансови предприятия	74 020	72 223	69 153	63 109	62 546	81 351	72 514	87 374	104 501	105 129	107 917	110 666	124 856	124 856
Финансови предприятия	332 454	324 984	303 853	278 428	262 766	645 486	638 335	822 057	834 034	1 002 932	364 356	403 262	404 170	404 170
Домакинства и НТООД	-	-	-	-	-	-	-	-	-	-	-	-	-	-
в т.ч. в евро	406 101	396 848	372 886	341 415	325 205	725 513	709 506	908 039	925 781	1 020 288	382 169	369 290	383 552	383 552
Социалноосигурителни фондове	-	-	-	-	-	-	-	-	-	-	-	-	-	-
Нефинансови предприятия	74 020	72 223	69 153	63 109	62 546	81 351	72 514	87 374	104 501	105 129	107 917	110 666	124 856	124 856
Финансови предприятия	332 081	324 625	303 733	278 306	262 659	644 162	636 992	820 665	821 280	915 159	274 252	258 624	258 696	258 696
Домакинства и НТООД	-	-	-	-	-	-	-	-	-	-	-	-	-	-
Депозити с договорен матурирмет до 2 години	583 454	583 429	573 592	568 598	572 599	52 602	47 614	37 622	37 626	45 612	40 598	41 082	48 081	48 081
в левове	164 010	164 000	157 000	152 006	156 007	31 088	26 100	16 108	16 112	24 098	19 084	19 568	26 567	26 567
в чуждестранна валута	32 000	32 000	25 000	20 006	24 007	31 088	26 100	16 108	16 112	12 098	7 084	7 097	14 096	14 096
Нефинансови предприятия	-	-	-	-	-	-	-	-	-	-	-	-	-	-
Социалноосигурителни фондове	132 000	132 000	132 000	132 000	132 000	-	-	-	-	12 000	12 000	12 471	12 471	12 471
Нефинансови предприятия	10	-	-	-	-	-	-	-	-	-	-	-	-	-
Домакинства и НТООД	419 424	419 429	416 592	416 592	416 592	21 514	21 514	21 514	21 514	21 514	21 514	21 514	21 514	21 514
в чуждестранна валута	-	-	-	-	-	-	-	-	-	-	-	-	-	-
Социалноосигурителни фондове	21 514	21 514	21 514	21 514	21 514	21 514	21 514	21 514	21 514	21 514	21 514	21 514	21 514	21 514
Нефинансови предприятия	397 910	397 915	395 078	395 078	395 078	21 514	21 514	21 514	21 514	21 514	21 514	21 514	21 514	21 514
Финансови предприятия	-	-	-	-	-	-	-	-	-	-	-	-	-	-

(продължава)

1.3.3. АНАЛИТИЧНА ОТЧЕТНОСТ НА БНБ
(продължение)

	II.2014	III.2014	IV.2014	V.2014	VI.2014	VII.2014	VIII.2014	IX.2014	X.2014	XI.2014	XII.2014	I.2015	II.2015
Домакинства и НПООД	-	-	-	-	-	-	-	-	-	-	-	-	-
в т.ч. в евро	416 592	416 592	416 592	416 592	416 592	21 514	21 514	21 514	21 514	21 514	21 514	21 514	21 514
Социалноосигурителни фондове	-	-	-	-	-	-	-	-	-	-	-	-	-
Нефинансови предприятия	21 514	21 514	21 514	21 514	21 514	21 514	21 514	21 514	21 514	21 514	21 514	21 514	21 514
Финансови предприятия	395 078	395 078	395 078	395 078	395 078	-	-	-	-	-	-	-	-
Домакинства и НПООД	-	-	-	-	-	-	-	-	-	-	-	-	-
Депозити, договорени за ползване след предизвестие до 3 месеца	-	-	-	-	-	-	-	-	-	-	-	-	-
в левове	-	-	-	-	-	-	-	-	-	-	-	-	-
в чуждестранна валута	-	-	-	-	-	-	-	-	-	-	-	-	-
в т.ч. в евро	-	-	-	-	-	-	-	-	-	-	-	-	-
ДЪЛГОСРОЧНИ ПАСИВИ, НЕВКЛЮЧЕНИ В ПАРИЧНАТА МАСА	4 093 260	4 034 950	3 960 667	3 957 321	4 075 922	4 098 375	4 153 286	4 135 949	4 074 933	4 169 806	4 286 565	4 713 846	4 656 838
Депозити с договорен матурирлет над 2 години и депозити, договорени за ползване след предизвестие над 3 месеца	-	-	-	-	-	-	-	-	-	-	-	-	-
в левове	-	-	-	-	-	-	-	-	-	-	-	-	-
в чуждестранна валута	-	-	-	-	-	-	-	-	-	-	-	-	-
в т.ч. в евро	-	-	-	-	-	-	-	-	-	-	-	-	-
КАПИТАЛ И РЕЗЕРВИ	4 093 260	4 034 950	3 960 667	3 957 321	4 075 922	4 098 375	4 153 286	4 135 949	4 074 933	4 169 806	4 286 565	4 713 846	4 656 838
Основен капитал	20 000	20 000	20 000	20 000	20 000	20 000	20 000	20 000	20 000	20 000	20 000	20 000	20 000
Резерви	3 979 843	3 916 750	3 923 365	3 916 244	4 031 170	4 043 822	4 089 721	4 068 172	4 000 385	4 089 216	4 201 934	4 617 672	4 556 571
Финансов резултат	93 417	98 200	17 302	21 077	24 752	34 553	43 565	47 777	54 548	60 590	64 631	76 174	80 267

* Включва и резервната позиция в МВФ.

** Включва само получените кредити от МВФ.

Източник: БНБ.

1.3.4. АНАЛИТИЧНА ОТЧЕТНОСТ НА ДРУГИ ПАРИЧНО-ФИНАНСОВИ ИНСТИТУЦИИ

	II.2014	III.2014	IV.2014	V.2014	VI.2014	VII.2014	VIII.2014	IX.2014	X.2014	XI.2014	XII.2014	I.2015	II.2015
Валутен курс: лв. за 1 ш.д.	1.41593	1.41850	1.41215	1.43737	1.43200	1.46187	1.48304	1.55434	1.56167	1.56679	1.60841	1.73006	1.74006
лв. за 1 евро	1.95583	1.95583	1.95583	1.95583	1.95583	1.95583	1.95583	1.95583	1.95583	1.95583	1.95583	1.95583	1.95583
АКТИВИ	70 698 855	70 848 050	70 679 005	71 070 314	69 945 497	70 090 101	71 209 675	67 477 074	67 533 941	65 929 640	70 177 266	71 637 859	71 748 787
НЕПНИ ЧУЖДЕСТРАННИ АКТИВИ	2 819 123	2 859 277	2 348 267	3 055 974	1 477 393	2 973 599	3 970 629	3 957 588	3 980 291	3 880 616	4 219 542	6 196 837	3 308 060
Чуждестранни активи	14 547 306	14 727 095	14 070 747	14 762 724	13 261 966	14 391 162	15 264 966	15 468 306	15 638 583	14 427 191	15 284 816	16 911 228	14 084 260
Каса в чуждестранна валута	541 687	557 544	547 786	594 735	782 550	657 070	560 322	527 585	482 663	487 943	544 389	449 875	422 177
в т.ч. в евро	417 685	426 631	413 247	448 993	608 305	379 852	350 335	350 335	327 719	341 518	374 968	296 758	271 966
Депозити	7 724 678	7 899 934	7 207 433	7 949 941	6 556 487	7 815 294	8 790 293	8 938 577	8 847 525	7 872 819	7 578 190	10 210 397	7 206 838
в левове	869 036	860 774	397 588	920 787	487 138	1 049 211	1 363 773	1 259 615	1 329 510	1 341 948	1 087 116	1 651 670	500 455
в чуждестранна валута	6 855 642	7 039 160	6 809 845	7 029 154	6 069 349	6 766 083	7 426 520	7 678 962	7 518 015	6 536 871	6 491 074	8 558 727	6 706 403
в т.ч. в евро	4 762 019	4 742 214	4 928 009	4 929 485	4 383 475	5 090 594	6 184 939	5 954 391	5 922 720	4 927 368	5 175 635	6 477 253	5 148 997
Репозити	792 151	791 002	810 337	886 539	886 539	1 067 496	1 105 261	1 227 630	1 327 341	1 273 790	2 364 262	1 257 557	1 279 328
в левове	2 900	7 900	7 900	7 900	7 900	7 900	7 902	7 900	7 900	7 900	7 900	7 900	7 900
в чуждестранна валута	789 251	783 102	802 437	878 639	878 639	1 059 596	1 097 359	1 219 730	1 319 441	1 265 890	2 356 362	1 249 657	1 271 428
в т.ч. в евро	789 251	783 102	802 437	878 639	878 639	865 240	845 139	926 556	927 339	876 523	1 084 791	28 222	28 334
Кредити	2 867 002	2 912 287	2 915 034	2 911 655	2 983 305	2 990 759	3 016 355	3 054 446	3 047 862	3 034 790	3 032 735	3 042 906	3 054 732
в левове	91 730	129 242	136 146	124 647	207 482	208 321	212 117	199 501	212 313	215 764	205 547	203 833	210 654
в чуждестранна валута	2 775 272	2 783 045	2 778 888	2 787 008	2 777 823	2 782 438	2 804 238	2 854 945	2 835 549	2 819 026	2 827 188	2 839 073	2 844 078
в т.ч. в евро	2 480 946	2 451 039	2 462 745	2 456 762	2 456 328	2 461 995	2 476 114	2 501 559	2 483 294	2 469 798	2 475 140	2 465 456	2 466 698
Ценни книжа, различни от акции	2 496 011	2 440 742	2 445 386	2 272 882	1 904 074	1 713 864	1 646 547	1 574 195	1 788 753	1 609 488	1 616 509	1 800 675	1 969 766
в левове	28 451	28 454	28 451	28 474	28 306	28 297	28 326	28 311	28 299	28 135	5 126	5 127	5 128
в чуждестранна валута	2 467 560	2 412 288	2 416 935	2 244 408	1 875 768	1 618 221	1 545 884	1 545 884	1 760 454	1 581 353	1 611 383	1 795 548	1 964 638
в т.ч. в евро	1 849 125	1 838 292	1 859 764	1 765 366	1 385 852	1 399 210	1 277 659	1 277 659	1 436 892	1 442 850	1 430 931	1 531 307	1 580 253
Акции и други капиталови инструменти	125 777	125 586	144 771	146 972	147 011	146 679	146 168	145 873	144 439	148 361	148 731	149 818	151 399
в левове	125 777	125 586	144 771	146 972	147 011	146 679	146 168	145 873	144 439	148 361	148 731	149 818	151 399
в чуждестранна валута	99 847	99 852	99 837	99 832	99 782	99 782	99 781	99 782	99 772	99 780	99 840	99 840	99 845
в т.ч. в евро	11 728 183	11 867 818	11 722 480	11 706 750	11 784 573	11 294 317	11 294 317	11 510 718	11 658 292	10 546 575	11 065 274	10 714 391	10 776 200
Минус: чуждестранни пасиви	9 239 176	9 415 490	9 267 802	9 255 995	9 380 397	9 040 430	8 917 073	9 299 732	9 302 112	8 120 111	8 154 140	8 090 276	8 152 432
Депозити	847 565	786 416	736 300	753 606	791 412	839 835	784 626	791 412	847 893	771 333	863 134	700 878	706 010
в левове	8 391 611	8 629 074	8 531 502	8 502 389	8 668 812	8 200 595	8 132 447	8 508 320	8 454 219	7 348 778	7 291 006	7 389 398	7 446 442
в чуждестранна валута	7 823 395	8 033 040	7 967 393	7 915 575	8 005 034	7 611 960	7 504 047	7 855 271	7 796 387	6 929 847	6 857 131	6 877 040	6 863 933
в т.ч. в евро	2 232 312	2 195 877	2 198 214	2 194 341	2 147 781	2 120 546	2 120 546	1 956 398	2 101 586	2 171 965	2 656 637	2 366 425	2 366 425
Репозити	2 232 312	2 195 877	2 198 214	2 194 341	2 147 781	2 120 546	2 120 546	1 956 398	2 101 586	2 171 965	2 656 637	2 366 425	2 366 425
в левове	2 230 330	2 193 749	2 196 096	2 192 185	2 145 776	2 120 546	2 120 546	1 956 398	2 101 586	2 171 965	2 545 123	2 366 425	2 366 425
в чуждестранна валута	256 695	256 451	256 464	256 414	256 395	256 587	256 698	254 588	254 594	254 499	254 497	257 690	257 323
Ценни книжа*	39 599	39 355	39 368	39 318	39 299	39 491	39 602	39 447	39 444	39 349	39 347	42 540	42 173
в левове	217 096	217 096	217 096	217 096	217 096	217 096	217 096	215 141	215 150	215 150	215 150	215 150	215 150
в чуждестранна валута	217 096	217 096	217 096	217 096	217 096	217 096	217 096	215 141	215 150	215 150	215 150	215 150	215 150
в т.ч. в евро	7 632 934	7 357 280	7 468 723	7 074 376	7 705 160	6 678 143	6 853 683	7 218 231	7 731 648	6 791 385	9 070 524	9 271 432	12 415 916
РЕЗЕРВИ В БНБ**	937 835	925 705	1 150 569	897 958	1 229 804	957 464	975 708	968 992	945 132	1 150 622	1 418 840	928 855	1 047 891
Каса в левове	6 695 099	6 431 575	6 318 154	6 176 418	6 475 356	5 720 679	5 877 975	6 249 239	6 786 516	5 640 763	6 161 684	8 342 577	11 368 025
Депозити	4 636 404	4 375 843	4 280 285	4 252 855	4 485 781	4 178 628	4 118 128	4 530 677	4 475 987	4 450 947	6 407 947	7 056 314	8 022 421
в левове	2 058 695	2 055 732	2 037 869	1 923 563	1 989 575	1 547 051	1 759 847	1 718 872	2 040 632	1 570 427	1 243 737	1 286 263	3 345 604
в чуждестранна валута	2 058 695	2 055 732	2 037 869	1 923 563	1 989 575	1 547 051	1 679 807	1 634 984	1 933 225	1 570 427	1 243 737	1 286 263	3 345 604
в т.ч. в евро	6 117 505	6 093 455	6 112 649	6 049 943	5 892 394	5 718 241	5 657 936	5 836 716	5 290 572	5 588 440	7 103 283	6 950 675	7 180 917
ВЗЕМАНЯ ОТ СЕКТОР ДЪРЖАВНО УПРАВЛЕНИЕ	5 833 252	5 805 159	5 830 588	5 773 054	5 620 720	5 402 391	5 579 376	5 579 376	5 687 646	5 843 797	6 924 470	6 950 228	6 924 470
Централно държавно управление (нето)	6 533 358	6 519 716	6 532 270	6 486 197	7 501 670	7 346 503	7 332 440	7 412 677	6 856 170	6 777 053	8 286 396	7 973 660	8 167 242
Вземания													

(продължава)

1.3.4. АНАЛИТИЧНА ОТЧЕТНОСТ НА ДРУГИ ПАРИЧНО-ФИНАНСОВИ ИНСТИТУЦИИ

(продължение)

(хил. лв.)

	II.2014	III.2014	IV.2014	V.2014	VI.2014	VII.2014	VIII.2014	IX.2014	X.2014	XI.2014	XII.2014	I.2015	II.2015
ДЦК	6 186 412	6 174 035	6 184 278	6 138 172	7 153 589	6 997 391	6 986 898	7 065 087	6 509 557	6 433 757	6 934 714	6 621 969	6 811 432
в левове	3 605 164	3 653 378	3 679 195	3 490 918	4 426 313	4 085 359	4 114 505	4 221 554	3 920 470	3 923 638	2 882 276	3 092 092	3 195 497
в чуждестранна валута	2 581 248	2 520 657	2 505 083	2 647 254	2 727 276	2 912 032	2 872 393	2 843 533	2 589 087	2 510 119	4 052 438	3 529 877	3 615 935
в т.ч. в евро	1 670 287	1 616 169	1 597 212	1 712 726	1 786 173	2 015 519	1 982 770	1 909 476	1 795 623	1 838 589	3 353 449	3 494 497	3 580 420
Репо сделки	-	-	-	-	-	-	-	-	-	-	-	-	-
в левове	-	-	-	-	-	-	-	-	-	-	-	-	-
в чуждестранна валута	-	-	-	-	-	-	-	-	-	-	-	-	-
в т.ч. в евро	-	-	-	-	-	-	-	-	-	-	-	-	-
Кредити	346 946	345 681	347 992	348 025	348 081	349 112	345 542	347 590	346 613	343 296	1 351 682	1 351 691	1 355 810
в левове	4 516	3 273	5 602	5 603	5 690	6 838	3 272	5 308	4 308	1 002	201	199	4 310
в чуждестранна валута	342 430	342 408	342 390	342 422	342 391	342 274	342 270	342 282	342 305	342 294	1 351 481	1 351 492	1 351 500
в т.ч. в евро	342 430	342 408	342 390	342 422	342 391	342 274	342 270	342 282	342 305	342 294	1 351 481	1 351 492	1 351 500
Минус: задължения	700 106	714 557	701 682	713 143	1 880 950	1 898 480	1 930 049	1 833 301	1 818 524	1 441 722	1 442 599	1 278 432	1 242 772
Депозити	700 106	714 557	701 682	713 143	1 880 950	1 898 480	1 930 049	1 833 301	1 818 524	1 441 722	1 442 599	1 278 432	1 242 772
в левове	456 770	475 354	469 650	472 246	1 643 452	1 664 564	1 668 124	1 564 411	1 566 421	1 204 761	1 211 387	1 096 746	1 058 554
в чуждестранна валута	243 336	239 203	232 032	240 897	237 498	233 916	268 925	268 890	252 103	236 961	231 212	181 686	184 218
в т.ч. в евро	223 613	219 514	212 086	221 063	220 262	213 535	241 089	247 130	233 393	220 626	215 163	164 761	167 559
Репо сделки	-	-	-	-	-	-	-	-	-	-	-	-	-
в левове	-	-	-	-	-	-	-	-	-	-	-	-	-
в чуждестранна валута	-	-	-	-	-	-	-	-	-	-	-	-	-
в т.ч. в евро	-	-	-	-	-	-	-	-	-	-	-	-	-
Местно държавно управление и СОФ	284 253	288 296	282 061	276 889	271 674	264 218	255 545	257 340	252 926	253 109	259 486	255 447	256 447
Ценни книжа, различни от акции	54 692	54 459	52 041	51 293	51 307	49 346	49 346	49 119	46 739	46 741	46 741	46 593	46 592
в левове	3 553	3 554	3 408	2 658	2 661	2 522	2 522	2 523	2 378	2 379	2 379	2 231	2 230
в чуждестранна валута	51 139	50 905	48 633	48 635	48 646	46 824	46 824	46 596	44 361	44 362	44 362	44 362	44 362
в т.ч. в евро	51 139	50 905	48 633	48 635	48 646	46 824	46 824	46 596	44 361	44 362	44 362	44 362	44 362
Репо сделки	-	-	-	-	-	-	-	-	-	-	-	-	-
в левове	-	-	-	-	-	-	-	-	-	-	-	-	-
в чуждестранна валута	-	-	-	-	-	-	-	-	-	-	-	-	-
в т.ч. в евро	-	-	-	-	-	-	-	-	-	-	-	-	-
Кредити	229 561	233 837	230 020	225 596	220 367	214 872	206 199	208 221	206 187	206 368	212 745	208 854	209 855
в левове	169 446	174 760	171 727	168 022	162 546	157 680	149 705	152 612	151 216	152 196	159 039	155 827	157 416
в чуждестранна валута	60 115	59 077	58 293	57 574	57 821	57 192	56 494	55 609	54 971	54 172	53 706	53 027	52 439
в т.ч. в евро	60 115	59 077	58 293	57 574	57 821	57 192	56 494	55 609	54 971	54 172	53 706	53 027	52 439
ВЗЕМАНИЯ ОТ НЕПРАВИТЕЛСТВЕНИЯ СЕКТОР	55 699 562	56 028 361	56 312 645	56 518 247	56 673 773	56 702 871	56 622 959	56 809 430	56 776 259	51 537 215	51 536 105	51 110 416	50 929 789
Нефинансови предприятия	35 816 598	36 057 603	36 406 286	36 466 170	36 587 726	36 503 082	36 423 660	36 530 073	36 570 022	31 297 344	31 384 063	31 154 847	31 027 345
Репо сделки	47 701	53 336	52 937	53 592	38 062	35 699	35 123	36 629	37 115	37 723	91 901	117 620	117 031
в левове	46 733	52 368	51 969	52 624	37 094	34 731	34 155	35 661	37 115	37 723	91 901	117 620	117 031
в чуждестранна валута	968	968	968	968	968	968	968	968	-	-	-	-	-
в т.ч. в евро	968	968	968	968	968	968	968	968	-	-	-	-	-
Кредити	35 218 827	35 477 756	35 802 974	35 838 460	36 000 595	35 925 905	35 850 637	36 117 603	36 153 669	30 974 702	31 011 092	30 741 097	30 617 817
в левове	9 823 340	9 948 249	10 119 105	10 178 025	10 479 553	10 423 231	10 549 934	10 747 180	10 841 782	10 164 400	10 223 210	10 091 698	10 130 485
в чуждестранна валута	25 395 487	25 529 507	25 683 869	25 660 435	25 521 042	25 500 674	25 300 703	25 370 423	25 311 887	20 787 882	20 787 882	20 649 399	20 487 332
в т.ч. в евро	24 544 632	24 646 545	24 790 643	24 766 940	24 612 448	24 567 193	24 351 886	24 383 670	24 326 845	20 191 619	20 140 925	19 934 392	19 774 161
Ценни книжа, различни от акции	319 843	301 999	322 842	324 535	324 509	324 488	320 261	212 881	218 565	156 790	153 989	155 405	150 532
в левове	13 157	11 469	11 468	11 472	9 950	9 953	8 566	8 568	18 564	18 563	18 561	19 162	18 863
в чуждестранна валута	306 686	290 530	311 374	313 063	314 559	314 535	311 695	204 313	200 001	138 227	135 428	136 243	131 669
в т.ч. в евро	306 686	290 530	311 374	313 063	314 559	314 535	311 695	204 313	200 001	138 227	135 428	136 243	131 669
Акции и други капиталови инструменти	230 227	224 512	227 533	249 583	224 560	216 990	217 639	162 690	160 673	128 129	127 081	140 725	141 965
в левове	230 227	224 512	227 533	249 583	224 560	216 990	217 639	162 690	160 673	128 129	127 081	140 725	141 965

(продължава)

1.3.4. АНАЛИТИЧНА ОТЧЕТНОСТ НА ДРУГИ ПАРИЧНО-ФИНАНСОВИ ИНСТИТУЦИИ

(продължение)

(хил. лв.)

	II.2014	III.2014	IV.2014	V.2014	VI.2014	VII.2014	VIII.2014	IX.2014	X.2014	XI.2014	XII.2014	I.2015	II.2015
в чуждестранна валута													
в т.ч. в евро													
Финансови предприятия	1 342 851	1 414 107	1 333 357	1 436 844	1 441 434	1 572 602	1 619 521	1 685 657	1 660 528	1 739 795	1 768 531	1 734 418	1 723 157
Репоз делски	28 842	26 592	27 945	31 981	31 535	21 572	21 575	20 561	23 880	430 978	443 669	402 680	360 982
в левове	24 404	23 502	23 740	28 607	30 068	20 886	19 874	19 875	22 226	429 324	404 931	363 942	322 244
в чуждестранна валута	4 438	3 090	4 205	3 374	1 467	686	1 701	686	1 654	1 654	38 738	38 738	38 738
в т.ч. в евро	2 708	3 090	4 205	3 374	1 467	686	1 701	686	1 654	1 654	38 738	38 738	38 738
Кредити	966 121	1 057 833	975 293	1 053 970	1 066 872	1 207 062	1 253 882	1 314 663	1 287 762	979 969	997 249	951 529	982 516
в левове	380 543	459 548	385 895	462 139	478 083	455 545	462 875	519 117	515 084	389 411	356 706	339 858	348 447
в чуждестранна валута	585 578	598 285	589 398	591 831	588 789	751 517	791 007	795 546	772 678	590 558	640 543	611 671	634 069
в т.ч. в евро	363 054	575 319	366 358	568 133	565 495	734 873	773 744	777 546	762 930	589 465	639 876	611 078	633 628
Ценни книжа, различни от акции	41 425	28 600	28 554	32 602	35 668	35 653	35 498	35 336	35 277	20 568	20 226	35 989	35 989
в левове	41 425	28 600	28 554	32 602	35 668	35 653	35 498	35 336	35 277	20 568	20 226	35 989	35 989
в чуждестранна валута	41 425	28 600	28 554	32 602	35 668	35 653	35 498	35 336	35 277	20 568	20 226	35 989	35 989
в т.ч. в евро	41 425	28 600	28 554	32 602	35 668	35 653	35 498	35 336	35 277	20 568	20 226	35 989	35 989
Акции и други капиталови инструменти	306 463	301 082	301 565	318 291	307 359	308 315	308 566	315 097	313 609	308 280	307 387	344 220	343 670
в левове	306 433	301 052	301 535	318 261	307 180	308 133	308 384	314 915	313 428	308 099	307 206	344 037	343 488
в чуждестранна валута	30	30	30	30	179	182	182	182	181	181	181	183	182
в т.ч. в евро	30	30	30	30	179	182	182	182	181	181	181	183	182
Домакинства и НПООД	18 540 113	18 556 651	18 573 002	18 615 233	18 644 613	18 627 187	18 579 778	18 593 700	18 545 709	18 500 076	18 383 511	18 221 151	18 179 287
Репоз делски	1 924	5 031	4 952	4 821	5 537	4 409	4 418	4 370	4 360	4 536	4 668	4 882	4 845
в левове	1 924	5 031	4 952	4 821	5 537	4 409	4 418	4 370	4 360	4 536	4 668	4 882	4 845
в чуждестранна валута	-	-	-	-	-	-	-	-	-	-	-	-	-
в т.ч. в евро	-	-	-	-	-	-	-	-	-	-	-	-	-
Кредити	18 538 189	18 551 620	18 568 050	18 610 412	18 639 076	18 622 778	18 575 360	18 589 330	18 541 349	18 495 540	18 378 843	18 216 269	18 174 442
в левове	11 396 284	11 458 541	11 519 232	11 606 712	11 687 063	11 757 397	11 790 453	11 873 752	11 922 188	11 967 125	11 953 833	11 870 423	11 914 884
в чуждестранна валута	7 141 905	7 093 079	7 048 818	7 003 700	6 952 013	6 865 381	6 784 907	6 715 578	6 619 161	6 528 415	6 425 010	6 345 846	6 259 558
в т.ч. в евро	6 981 805	6 932 847	6 888 288	6 843 269	6 792 580	6 712 338	6 634 022	6 564 752	6 464 761	6 375 369	6 271 540	6 172 857	6 089 243
ДЪЛГОТРАЙНИ АКТИВИ	3 750 904	3 766 656	3 817 936	3 865 736	3 839 049	3 851 648	3 906 635	3 897 070	3 876 485	3 819 380	3 851 243	3 881 332	3 888 424
ДРУГИ ПОЗИЦИИ (нето)	-5 321 173	-5 256 979	-5 381 215	-5 493 962	-5 642 272	-5 828 401	-5 802 167	-10 241 961	-10 121 314	-5 687 396	-5 603 431	-5 772 833	-5 974 319
Отношения между други ПФИ (нето)	101 697	58 067	65 306	45 335	-90 901	-70 914	-73 264	-83 084	-59 980	-1 426	6 019	26 903	34 178
Вземания от други ПФИ	1 981 623	1 561 703	1 734 857	1 602 178	1 305 054	1 314 962	1 361 425	1 737 329	1 487 484	1 245 667	1 145 485	1 048 204	1 090 359
в левове	851 733	743 699	877 482	690 844	619 091	540 457	678 372	952 209	778 324	710 423	400 012	354 822	304 009
в чуждестранна валута	1 129 890	818 004	857 375	911 334	685 963	774 505	683 053	785 120	709 160	535 244	745 473	693 382	786 350
в т.ч. в евро	952 981	626 013	628 587	717 640	471 701	484 487	435 030	475 516	408 196	284 520	387 330	260 488	275 505
Минус: задължения към други ПФИ	1 879 926	1 503 636	1 669 551	1 556 843	1 395 955	1 385 876	1 434 689	1 820 413	1 547 464	1 247 093	1 139 466	1 021 301	1 056 381
в левове	843 019	736 844	863 765	676 039	667 940	567 688	662 407	936 690	749 509	711 960	397 567	331 106	293 633
в чуждестранна валута	1 036 907	766 792	805 786	880 804	728 015	818 188	772 282	883 723	797 955	535 133	741 899	690 195	762 748
в т.ч. в евро	859 850	574 663	576 856	686 979	522 131	556 740	524 046	573 992	487 493	284 289	383 634	257 181	255 818
Други (нето)	-5 422 870	-5 315 046	-5 446 521	-5 539 297	-5 551 371	-5 575 487	-5 728 936	-10 158 877	-10 061 334	-5 685 970	-5 609 450	-5 799 736	-6 008 497
Други неклассифицирани активи	3 215 175	3 447 015	3 440 214	3 440 214	4 021 250	3 634 227	3 660 936	3 683 050	3 706 174	3 341 930	3 211 451	3 129 327	3 124 994
в левове	1 271 203	1 445 359	1 427 772	1 421 406	1 560 015	1 407 738	1 417 437	1 414 965	1 397 758	1 339 377	1 288 144	1 173 343	1 179 597
в чуждестранна валута	1 943 972	2 001 656	2 017 976	2 018 808	2 461 235	2 226 489	2 243 500	2 268 085	2 308 416	2 002 553	1 923 307	1 955 984	1 945 397
в т.ч. в евро	1 678 344	1 696 139	1 711 849	1 796 596	2 198 005	1 978 436	2 019 874	2 039 311	2 085 893	1 801 383	1 741 340	1 776 247	1 780 449
Минус: други неклассифицирани пасиви	8 638 045	8 762 061	8 892 269	8 979 511	9 572 621	9 391 714	9 389 839	13 841 917	13 762 947	13 601 300	8 820 901	8 929 063	9 133 491
в левове	5 860 264	5 861 545	5 874 898	5 962 298	6 181 932	6 336 537	6 355 051	10 578 849	10 484 447	9 964 329	5 927 083	5 954 590	6 023 609
в чуждестранна валута	2 777 781	2 900 516	3 017 371	3 017 213	3 390 689	3 051 177	3 034 788	3 263 078	3 283 061	3 063 571	2 893 818	2 974 473	3 109 882
в т.ч. в евро	2 540 950	2 600 712	2 764 391	2 784 828	3 086 902	2 805 405	2 797 251	3 006 383	3 033 015	2 800 111	2 637 631	2 712 335	2 831 878

(продължава)

1.3.4. АНАЛИТИЧНА ОТЧЕТНОСТ НА ДРУГИ ПАРИЧНО-ФИНАНСОВИ ИНСТИТУЦИИ

(продължение)

(хил. лв.)

	II.2014	III.2014	IV.2014	V.2014	VI.2014	VII.2014	VIII.2014	IX.2014	X.2014	XI.2014	XII.2014	I.2015	II.2015
ПАСИВИ	70 698 855	70 848 050	70 679 005	71 070 314	69 945 497	70 090 101	71 209 675	67 477 074	67 533 941	65 929 640	70 177 266	71 637 859	71 748 787
ЗАДЪЛЖЕНИЯ КЪМ БНБ	-	-	-	-	-	-	-	-	-	-	-	-	-
в левове	-	-	-	-	-	-	-	-	-	-	-	-	-
в чуждестранна валута	-	-	-	-	-	-	-	-	-	-	-	-	-
в т.ч. в евро	-	-	-	-	-	-	-	-	-	-	-	-	-
ДЕПОЗИТИ	57 411 731	57 526 703	57 368 077	57 711 972	56 637 511	56 927 599	57 943 522	58 381 209	58 426 035	52 953 064	56 997 533	58 248 887	58 264 176
в чуждестранна валута	57 340 377	57 457 948	57 287 983	57 629 934	56 563 193	56 854 281	57 878 300	58 320 485	58 367 197	52 890 653	56 928 688	58 197 277	58 212 218
Овърнати депозити	17 831 594	17 790 698	17 645 157	17 691 021	18 515 995	18 788 718	19 653 120	19 842 881	19 916 790	18 985 451	20 143 448	21 036 763	20 922 826
в левове	13 222 588	13 171 944	13 166 954	13 108 610	13 327 711	13 335 047	13 831 414	13 866 320	13 939 286	13 299 636	14 532 709	14 757 335	14 769 322
Местно държавно управление и СОФ	1 535 960	1 596 780	1 621 649	1 446 228	1 419 998	1 338 181	1 323 951	1 274 588	1 262 869	1 152 295	1 293 169	1 303 621	1 275 773
Нефинансови предприятия	6 315 354	6 263 867	6 024 908	6 280 960	6 524 140	6 607 009	7 049 563	7 048 713	7 069 415	6 642 171	7 274 293	7 265 321	7 215 412
Финансови предприятия	979 977	995 263	1 021 443	1 007 791	994 780	1 032 731	1 016 020	1 106 505	1 124 681	987 900	828 505	999 800	1 063 939
Домакинства и НТООД	4 391 297	4 316 034	4 498 954	4 373 631	4 388 793	4 357 126	4 441 880	4 436 514	4 482 321	4 517 270	5 136 742	5 188 393	5 214 198
в чуждестранна валута	4 609 006	4 618 754	4 478 203	4 582 411	5 188 284	5 453 671	5 821 706	5 976 561	5 977 504	5 685 815	5 610 739	6 279 428	6 153 504
Местно държавно управление и СОФ	29 649	29 597	39 628	35 400	47 736	59 184	74 463	58 645	45 800	43 741	49 931	48 558	47 020
Нефинансови предприятия	2 973 074	2 960 962	2 872 678	2 922 585	3 360 538	3 610 626	3 898 598	3 992 717	4 143 887	3 964 166	3 786 070	4 135 472	4 051 270
Финансови предприятия	394 414	424 597	378 833	438 175	529 417	554 612	605 461	673 191	558 332	430 426	444 526	755 318	719 993
Домакинства и НТООД	1 211 869	1 203 598	1 187 064	1 186 251	1 250 593	1 229 249	1 243 184	1 252 008	1 229 485	1 247 482	1 330 212	1 340 080	1 335 221
в т.ч. в евро	3 730 741	3 685 864	3 628 100	3 769 866	4 289 273	4 500 932	4 853 236	4 945 142	4 863 336	4 599 420	4 545 009	4 880 891	4 895 755
Местно държавно управление и СОФ	29 549	29 542	39 577	35 349	47 685	59 132	74 410	58 590	45 732	43 674	49 873	48 484	46 944
Нефинансови предприятия	2 374 088	2 305 624	2 299 872	2 406 878	2 802 400	3 034 445	3 249 995	3 277 682	3 343 854	3 199 852	3 051 574	3 170 741	3 155 180
Финансови предприятия	326 397	359 972	312 877	356 192	409 288	403 788	511 175	587 120	456 852	337 085	352 064	588 112	617 384
Домакинства и НТООД	1 000 662	990 726	975 774	971 447	1 029 900	1 003 587	1 017 656	1 021 750	1 016 898	1 018 809	1 091 498	1 073 554	1 076 247
Депозити с договорен матурирмет до 2 години	28 144 358	28 143 243	27 911 541	28 091 845	26 434 181	26 265 776	26 241 131	26 307 911	26 154 772	24 927 108	26 254 987	26 556 216	26 672 795
в левове	14 501 824	14 585 678	14 437 846	14 408 640	13 187 846	12 982 401	12 918 792	12 947 687	12 805 380	11 871 680	12 728 307	12 746 286	12 721 602
Местно държавно управление и СОФ	203 676	202 956	243 674	278 747	288 093	287 909	289 733	278 061	262 421	217 808	196 319	225 775	241 355
Нефинансови предприятия	2 848 009	2 909 268	2 734 569	2 730 140	2 151 274	2 058 212	2 068 656	2 201 779	2 169 059	1 839 046	1 754 453	1 714 385	1 727 041
Финансови предприятия	1 604 233	1 623 790	1 592 468	1 521 464	1 155 156	1 148 082	1 177 684	1 077 629	1 034 642	951 752	1 042 468	896 105	738 655
Домакинства и НТООД	9 845 906	9 849 664	9 867 135	9 878 289	9 593 323	9 488 198	9 432 719	9 390 218	9 339 258	8 863 074	9 735 067	9 910 021	10 014 551
в чуждестранна валута	13 642 534	13 557 565	13 473 695	13 683 205	13 246 335	13 283 375	13 322 339	13 360 224	13 349 392	13 055 428	13 526 680	13 809 930	13 951 193
Местно държавно управление и СОФ	369	385	386	387	386	389	429	436	438	402	407	421	421
Нефинансови предприятия	2 851 626	2 830 058	2 832 112	2 958 783	2 510 632	2 531 266	2 538 727	2 517 724	2 321 881	2 242 280	2 200 737	2 155 360	2 146 467
Финансови предприятия	480 614	447 707	406 322	409 815	470 212	436 572	432 725	456 858	451 360	459 127	506 163	496 458	576 942
Домакинства и НТООД	10 309 925	10 279 415	10 234 875	10 314 220	10 265 105	10 315 148	10 350 458	10 385 206	10 375 713	10 353 619	10 819 373	11 157 691	11 227 363
в т.ч. в евро	11 557 066	11 446 533	11 328 657	11 567 415	11 220 642	11 257 216	11 314 323	11 318 350	11 291 242	11 005 158	11 357 841	11 367 339	11 490 316
Местно държавно управление и СОФ	212	227	229	227	227	227	263	263	264	228	228	228	227
Нефинансови предприятия	2 509 468	2 470 557	2 431 079	2 612 950	2 226 198	2 241 595	2 276 361	2 266 095	2 250 460	1 967 815	1 874 868	1 796 526	1 779 287
Финансови предприятия	470 558	437 005	394 336	397 410	457 966	423 184	418 136	447 693	442 230	449 891	493 162	484 049	564 470
Домакинства и НТООД	8 576 828	8 538 744	8 503 013	8 556 828	8 536 251	8 592 210	8 619 563	8 604 299	8 598 288	8 587 224	8 989 583	9 086 536	9 146 332
Депозити, договорени за ползване след предизвестие до 3 месеца	11 364 425	11 524 007	11 731 285	11 847 068	11 613 017	11 799 787	11 984 049	12 169 693	12 295 635	8 978 094	10 530 253	10 604 298	10 616 597
в левове	6 406 447	6 469 095	6 578 780	6 664 590	6 437 490	6 463 803	6 568 855	6 651 962	6 704 351	5 282 875	6 408 742	6 412 780	6 425 636
Местно държавно управление и СОФ	16 946	15 625	27 345	27 110	31 206	19 258	18 387	20 300	13 035	10 483	10 727	13 900	11 360
Нефинансови предприятия	6 389 501	6 453 470	6 551 435	6 637 480	6 406 284	6 444 545	6 550 268	6 631 662	6 691 316	5 272 392	6 398 015	6 398 880	6 414 276
Финансови предприятия	4 957 978	5 054 912	5 152 505	5 182 478	5 175 527	5 335 984	5 415 194	5 517 731	5 591 284	3 695 219	4 121 511	4 191 518	4 190 961
Домакинства и НТООД	3 542	3 288	3 309	3 585	3 566	3 504	2 903	3 253	3 229	3 373	3 706	4 934	2 617
Местно държавно управление и СОФ	-	-	-	-	-	-	-	-	-	-	-	-	-
Нефинансови предприятия	-	-	-	-	-	-	-	-	-	-	-	-	-
Финансови предприятия	-	-	-	-	-	-	-	-	-	-	-	-	-
Домакинства и НТООД	-	-	-	-	-	-	-	-	-	-	-	-	-
в чуждестранна валута	-	-	-	-	-	-	-	-	-	-	-	-	-
Местно държавно управление и СОФ	-	-	-	-	-	-	-	-	-	-	-	-	-
Нефинансови предприятия	-	-	-	-	-	-	-	-	-	-	-	-	-
Финансови предприятия	-	-	-	-	-	-	-	-	-	-	-	-	-

(продължава)

1.3.4. АНАЛИТИЧНА ОТЧЕТНОСТ НА ДРУГИ ПАРИЧНО-ФИНАНСОВИ ИНСТИТУЦИИ

(продължение)	II.2014	III.2014	IV.2014	V.2014	VI.2014	VII.2014	VIII.2014	IX.2014	X.2014	XI.2014	XII.2014	I.2015	II.2015
Домакинства и НТООД в т.ч. в евро	4 954 436	5 051 624	5 149 196	5 178 893	5 171 961	5 332 480	5 412 291	5 514 478	5 588 055	3 691 846	4 117 805	4 186 584	4 188 344
Местно държавно управление и СОФ	4 063 936	4 157 737	4 214 838	4 263 092	4 299 591	4 432 610	4 495 726	4 563 943	4 636 691	3 103 708	3 487 915	3 481 706	3 483 365
Нефинансови предприятия	-	-	-	-	-	-	-	-	-	-	-	-	-
Финансови предприятия	2 368	2 116	2 131	2 392	2 357	2 304	1 633	2 019	2 005	2 193	2 506	3 684	1 327
Домакинства и НТООД	4 061 588	4 155 621	4 212 707	4 260 700	4 297 234	4 430 306	4 494 093	4 561 924	4 634 686	3 101 515	3 485 409	3 478 022	3 484 038
ТЪРГУЕМИ ИНСТРУМЕНТИ (ИЗДАДЕНИ ДЪЛГОВИ ЦЕННИ КНИЖА ДО 2 ГОДИНИ + АКЦИИ/ДЯЛОВЕ НА ФПП + РЕПО СДЕЛКИ)													
в левове	71 354	68 755	80 094	82 038	74 318	73 318	65 222	60 724	58 838	62 411	68 845	51 610	51 958
в чуждестранна валута	71 354	68 755	80 094	82 038	74 318	73 318	65 222	60 724	58 838	62 411	68 845	51 610	51 958
в т.ч. в евро	-	-	-	-	-	-	-	-	-	-	-	-	-
ДЪЛГОСРОЧНИ ПАСИВИ, НЕВКЛЮЧЕНИ В ПАРИЧНАТА МАСА													
Депозити с договорен матурирест над 2 години и депозити, договорени за ползване след предизвестие над 3 месеца	13 287 124	13 321 347	13 310 928	13 358 342	13 307 986	13 162 502	13 266 153	9 095 865	9 107 906	12 976 576	13 179 733	13 388 972	13 484 611
в левове	1 979 079	2 100 569	2 121 287	2 160 519	2 179 508	2 188 185	2 194 162	2 206 087	2 154 492	2 092 224	2 253 290	2 332 663	2 336 992
в чуждестранна валута	1 065 023	1 014 924	1 031 343	1 057 254	1 048 694	1 050 183	1 042 856	1 047 698	994 795	981 130	1 053 411	1 090 852	1 089 001
в т.ч. в евро	974 056	1 085 645	1 089 944	1 103 265	1 130 814	1 138 002	1 151 306	1 158 389	1 159 697	1 111 094	1 199 879	1 241 811	1 247 991
Издадени дългови ценни книжа над 2 години	799 773	901 686	907 642	916 131	940 170	954 492	967 962	967 959	957 523	906 321	974 309	992 066	997 681
в левове	144 338	144 338	144 338	144 338	144 436	146 979	144 770	140 942	140 544	141 914	141 915	141 916	141 918
в чуждестранна валута	144 338	144 338	144 338	144 338	144 436	146 979	144 770	140 942	140 544	141 914	141 915	141 916	141 918
в т.ч. в евро	144 338	144 338	144 338	144 338	144 436	146 979	144 770	140 942	140 544	141 914	141 915	141 916	141 918
КАПИТАЛ И РЕЗЕРВИ													
Основен капитал	11 163 707	11 076 440	11 045 303	11 053 485	10 984 042	10 827 338	10 927 221	6 748 836	6 812 870	10 742 438	10 784 528	10 914 393	11 005 701
Резерви	4 060 868	3 938 403	3 938 403	3 963 403	3 973 182	3 973 182	3 973 182	3 973 181	3 973 182	3 907 664	3 907 665	3 907 665	3 907 665
Финансов резултат	5 561 204	5 506 631	5 568 140	5 579 576	5 621 261	5 619 259	5 635 289	5 537 516	5 515 018	5 118 158	5 128 172	5 287 953	5 318 229
	1 541 635	1 631 406	1 538 760	1 510 506	1 389 599	1 234 897	1 318 750	-2 761 861	-2 675 330	1 716 616	1 748 691	1 718 775	1 779 807

* Включва издадените дългови ценни книжа и акции/дялове на фондовите на паричния пазар (ФПП), държани от нерезиденти.

** Показателите се съставя за целите на паричната статистика и методологически се различава от изискванията за минималните задължителни резерви на банките, изчислявани съгласно Наредба № 21 за задължителните минимални резерви, които банките поддържат при Българската народна банка.

Забележки: Предварителни данни.

Поради отнемането на лиценза на „Корпоративна търговска банка“ АД (КТБ) за извършване на банкова дейност, считано от ноември 2014 г., банката бе изключена като отчетна единица от паричната и лихвената статистика. В съответствие с изискванията на ЕЦБ в областта на статистиката КТБ бе изключена от сектор *други парично-финансови институции* (S.122 съгласно ЕСС '95) и прекласифицирана в институционален сектор *други финансови посредници, с изключение на застрахователни компании и пенсионни фондове* (S.123 съгласно ЕСС '95).

Източници: други ПФИ.

1.3.5. ЧУЖДЕСТРАННИ АКТИВИ И ПАСИВИ НА БНБ

	II.2014	III.2014	IV.2014	V.2014	VI.2014	VII.2014	VIII.2014	IX.2014	X.2014	XI.2014	XII.2014	I.2015	II.2015
Валутен курс: лв. за 1 шд.	1.41593	1.41850	1.41215	1.43737	1.43200	1.46187	1.48304	1.55434	1.56167	1.56679	1.60841	1.73006	1.74006
лв. за 1 евро	1.95583	1.95583	1.95583	1.95583	1.95583	1.95583	1.95583	1.95583	1.95583	1.95583	1.95583	1.95583	1.95583
ЧУЖДЕСТРАННИ АКТИВИ НА БНБ	26 605 639	27 331 920	27 530 726	27 056 151	28 041 136	29 629 456	30 012 584	30 469 594	30 501 383	31 441 542	32 368 120	30 633 207	33 631 616
Международни резерви	26 576 930	27 303 211	27 502 017	27 027 442	28 012 427	29 600 747	29 983 875	30 440 885	30 472 674	31 412 833	32 337 968	30 603 955	33 601 464
Каса в чуждестранна валута	91 192	89 184	84 876	81 526	156 790	244 485	241 557	230 591	314 773	298 494	287 494	283 095	277 559
в т.ч. в евро	90 450	88 357	84 198	80 793	155 896	243 657	240 743	229 521	313 871	297 408	286 245	282 018	276 603
Прилежащи СПП	1 339 997	1 340 896	1 338 395	1 354 195	1 353 877	1 369 088	1 377 190	1 409 366	1 411 953	1 403 087	1 424 756	1 491 694	1 497 752
Монетарно злато	2 418 744	2 364 238	2 351 606	2 318 160	2 420 583	2 434 047	2 456 543	2 416 898	2 350 886	2 394 957	2 460 377	2 809 884	2 706 535
Монетарно злато в трезора на БНБ	964 941	943 081	937 873	924 195	964 916	970 236	979 168	963 223	936 642	954 049	979 886	1 118 803	1 077 267
Монетарно злато, депозирано при нерезиденти	1 453 803	1 421 157	1 413 733	1 393 965	1 455 667	1 463 811	1 477 375	1 453 675	1 414 244	1 440 908	1 480 491	1 691 081	1 629 268
Вземания от нерезидентни банки	14 364 970	15 149 815	15 353 474	15 254 271	16 225 613	17 471 346	18 162 527	19 008 293	18 274 836	18 616 570	19 181 757	17 658 771	20 828 681
Резервна позиция в МВФ	74 716	74 766	74 627	75 508	75 490	76 338	76 790	78 584	78 728	78 234	79 442	83 174	83 512
Депозити	3 471 264	4 241 541	4 282 715	3 651 683	4 401 885	4 387 649	4 574 645	4 558 335	4 421 266	4 585 394	4 824 276	2 749 344	5 851 376
Овчрайгт депозити	617 118	2 046 272	469 875	1 312 241	2 564 920	2 294 470	1 933 053	1 286 648	1 398 072	1 419 774	1 189 891	1 051 755	1 413 310
в левове	-	-	-	-	-	-	-	-	-	-	-	-	-
в чуждестранна валута	617 118	2 046 272	469 875	1 312 241	2 564 920	2 294 470	1 933 053	1 286 648	1 398 072	1 419 774	1 189 891	1 051 755	1 413 310
в т.ч. в евро	605 933	2 636 060	460 220	1 308 847	2 556 389	2 286 399	1 844 940	1 195 614	1 394 754	1 325 408	1 186 172	1 047 785	1 408 387
Депозити с договорен магуритет	2 854 146	1 595 269	3 812 840	2 339 442	1 836 965	2 093 179	2 641 592	3 271 687	2 873 194	3 165 620	3 634 385	1 697 589	4 438 066
в левове	-	-	-	-	-	-	-	-	-	-	-	-	-
в чуждестранна валута	2 854 146	1 595 269	3 812 840	2 339 442	1 836 965	2 093 179	2 641 592	3 271 687	2 873 194	3 165 620	3 634 385	1 697 589	4 438 066
в т.ч. в евро	2 854 146	1 595 269	3 812 840	2 339 442	1 836 965	2 093 179	2 641 592	3 271 687	2 873 194	3 165 620	3 634 385	1 697 589	4 438 066
Депозити, договорени за ползване след предизвестие	-	-	-	-	-	-	-	-	-	-	-	-	-
в левове	-	-	-	-	-	-	-	-	-	-	-	-	-
в чуждестранна валута	-	-	-	-	-	-	-	-	-	-	-	-	-
в т.ч. в евро	-	-	-	-	-	-	-	-	-	-	-	-	-
Репо сделки	-	-	-	-	-	-	-	-	-	-	-	-	-
в левове	-	-	-	-	-	-	-	-	-	-	-	-	-
в чуждестранна валута	-	-	-	-	-	-	-	-	-	-	-	-	-
в т.ч. в евро	-	-	-	-	-	-	-	-	-	-	-	-	-
Ценни книжа, различни от акции	10 818 990	10 833 508	10 996 132	11 527 080	11 748 238	13 007 359	13 511 092	14 371 374	13 924 842	13 952 942	14 278 039	14 826 253	14 893 793
в левове	-	-	-	-	-	-	-	-	-	-	-	-	-
в чуждестранна валута	10 818 990	10 833 508	10 996 132	11 527 080	11 748 238	13 007 359	13 511 092	14 371 374	13 924 842	13 952 942	14 278 039	14 826 253	14 893 793
в т.ч. в евро	10 818 990	10 833 508	10 996 132	11 527 080	11 748 238	13 007 359	13 511 092	14 371 374	13 924 842	13 952 942	14 273 210	14 826 253	14 893 793
Вземания от нерезидентни правителства	6 817 477	6 972 535	6 526 484	6 269 155	6 107 639	6 063 184	5 817 772	5 147 764	5 389 575	6 045 574	6 143 779	5 767 826	5 845 822
Ценни книжа, различни от акции	6 817 477	6 972 535	6 526 484	6 269 155	6 107 639	6 063 184	5 817 772	5 147 764	5 389 575	6 045 574	6 143 779	5 767 826	5 845 822
в левове	-	-	-	-	-	-	-	-	-	-	-	-	-
в чуждестранна валута	6 817 477	6 972 535	6 526 484	6 269 155	6 107 639	6 063 184	5 817 772	5 147 764	5 389 575	6 045 574	6 143 779	5 767 826	5 845 822
в т.ч. в евро	6 817 477	6 972 535	6 526 484	6 269 155	6 107 639	6 063 184	5 817 772	5 147 764	5 389 575	6 045 574	6 143 779	5 767 826	5 845 822
Вземания от други нерезиденти	1 530 041	1 364 114	1 831 575	1 734 033	1 705 050	1 998 222	1 910 755	2 210 917	2 707 280	2 788 401	2 788 401	2 555 600	2 427 191
Ценни книжа, различни от акции	1 530 041	1 364 114	1 831 575	1 734 033	1 705 050	1 998 222	1 910 755	2 210 917	2 707 280	2 788 401	2 788 401	2 555 600	2 427 191
в левове	-	-	-	-	-	-	-	-	-	-	-	-	-
в чуждестранна валута	1 530 041	1 364 114	1 831 575	1 734 033	1 705 050	1 998 222	1 910 755	2 210 917	2 707 280	2 788 401	2 788 401	2 555 600	2 427 191
в т.ч. в евро	1 530 041	1 364 114	1 831 575	1 734 033	1 705 050	1 998 222	1 910 755	2 210 917	2 707 280	2 788 401	2 788 401	2 555 600	2 427 191
Вземания по лихви	14 509	22 429	15 607	16 102	42 875	20 375	17 531	17 056	23 371	46 713	51 404	36 185	17 924
в левове	-	-	-	-	-	-	-	-	-	-	-	-	-
в чуждестранна валута	14 509	22 429	15 607	16 102	42 875	20 375	17 531	17 056	23 371	46 713	51 404	36 185	17 924
в т.ч. в евро	14 235	21 974	15 117	15 887	42 611	19 964	17 261	16 804	23 054	46 440	50 665	35 120	17 552
Други чуждестранни активи	28 709	28 709	28 709	28 709	28 709	28 709	28 709	28 709	28 709	28 709	28 709	30 152	30 152
Вземания от нерезидентни банки	28 673	28 673	28 673	28 673	28 673	28 673	28 673	28 673	28 673	28 673	30 116	30 116	30 116

(продължава)

1.3.5. ЧУЖДЕСТРАННИ АКТИВИ И ПАСИВИ НА БНБ
(продължение)

	II.2014	III.2014	IV.2014	V.2014	VI.2014	VII.2014	VIII.2014	IX.2014	X.2014	XI.2014	XII.2014	I.2015	II.2015
	(хил. лв.)												
Цени книжа, различни от акции	-	-	-	-	-	-	-	-	-	-	-	-	-
в левове	-	-	-	-	-	-	-	-	-	-	-	-	-
в чуждестранна валута	-	-	-	-	-	-	-	-	-	-	-	-	-
в т.ч. в евро	-	-	-	-	-	-	-	-	-	-	-	-	-
Акции и други капиталови инструменти	28 673	28 673	28 673	28 673	28 673	28 673	28 673	28 673	28 673	28 673	30 116	30 116	30 116
в левове	-	-	-	-	-	-	-	-	-	-	-	-	-
в чуждестранна валута	28 673	28 673	28 673	28 673	28 673	28 673	28 673	28 673	28 673	28 673	30 116	30 116	30 116
в т.ч. в евро	6 820	6 820	6 820	6 820	6 820	6 820	6 820	6 820	6 820	6 820	6 820	6 820	6 820
Вземания от нерезидентни правителства	-	-	-	-	-	-	-	-	-	-	-	-	-
Цени книжа, различни от акции	-	-	-	-	-	-	-	-	-	-	-	-	-
в левове	-	-	-	-	-	-	-	-	-	-	-	-	-
в чуждестранна валута	-	-	-	-	-	-	-	-	-	-	-	-	-
в т.ч. в евро	-	-	-	-	-	-	-	-	-	-	-	-	-
Акции и други капиталови инструменти	-	-	-	-	-	-	-	-	-	-	-	-	-
в левове	-	-	-	-	-	-	-	-	-	-	-	-	-
в чуждестранна валута	-	-	-	-	-	-	-	-	-	-	-	-	-
в т.ч. в евро	-	-	-	-	-	-	-	-	-	-	-	-	-
Вземания от други нерезиденти	36	36	36	36	36	36	36	36	36	36	36	36	36
Депозити	-	-	-	-	-	-	-	-	-	-	-	-	-
в левове	-	-	-	-	-	-	-	-	-	-	-	-	-
в чуждестранна валута	-	-	-	-	-	-	-	-	-	-	-	-	-
в т.ч. в евро	-	-	-	-	-	-	-	-	-	-	-	-	-
Цени книжа, различни от акции	-	-	-	-	-	-	-	-	-	-	-	-	-
в левове	-	-	-	-	-	-	-	-	-	-	-	-	-
в чуждестранна валута	-	-	-	-	-	-	-	-	-	-	-	-	-
в т.ч. в евро	-	-	-	-	-	-	-	-	-	-	-	-	-
Акции и други капиталови инструменти	36	36	36	36	36	36	36	36	36	36	36	36	36
в левове	-	-	-	-	-	-	-	-	-	-	-	-	-
в чуждестранна валута	36	36	36	36	36	36	36	36	36	36	36	36	36
в т.ч. в евро	36	36	36	36	36	36	36	36	36	36	36	36	36
ЧУЖДЕСТРАННИ ПАСИВИ	1 421 590	1 379 304	1 364 692	1 447 255	1 404 478	1 393 518	1 385 841	1 454 249	1 478 902	1 508 667	1 577 088	1 702 568	1 712 477
Задължения към нерезидентни банки	1 338 434	1 339 333	1 336 833	1 352 620	1 352 302	1 367 494	1 375 582	1 407 720	1 410 304	1 401 446	1 423 090	1 489 950	1 495 998
Депозити	-	-	-	-	-	-	-	-	-	-	-	-	-
Овърнйт депозити	-	-	-	-	-	-	-	-	-	-	-	-	-
в левове	-	-	-	-	-	-	-	-	-	-	-	-	-
в чуждестранна валута	-	-	-	-	-	-	-	-	-	-	-	-	-
в т.ч. в евро	-	-	-	-	-	-	-	-	-	-	-	-	-
Депозити с договорен матуритет	-	-	-	-	-	-	-	-	-	-	-	-	-
в левове	-	-	-	-	-	-	-	-	-	-	-	-	-
в чуждестранна валута	-	-	-	-	-	-	-	-	-	-	-	-	-
в т.ч. в евро	-	-	-	-	-	-	-	-	-	-	-	-	-
Депозити, договорени за ползване след предизвестие	-	-	-	-	-	-	-	-	-	-	-	-	-
в левове	-	-	-	-	-	-	-	-	-	-	-	-	-
в чуждестранна валута	-	-	-	-	-	-	-	-	-	-	-	-	-
в т.ч. в евро	-	-	-	-	-	-	-	-	-	-	-	-	-
Задължения към МВФ	1 338 434	1 339 333	1 336 833	1 352 620	1 352 302	1 367 494	1 375 582	1 407 720	1 410 304	1 401 446	1 423 090	1 489 950	1 495 998
Кредити	-	-	-	-	-	-	-	-	-	-	-	-	-
в левове	-	-	-	-	-	-	-	-	-	-	-	-	-
в чуждестранна валута	-	-	-	-	-	-	-	-	-	-	-	-	-
в т.ч. в евро	-	-	-	-	-	-	-	-	-	-	-	-	-

1.3.5. ЧУЖДЕСТРАННИ АКТИВИ И ПАСИВИ НА БНБ
(продължение)

	II.2014	III.2014	IV.2014	V.2014	VI.2014	VII.2014	VIII.2014	IX.2014	X.2014	XI.2014	XII.2014	I.2015	II.2015
Разпределени СПТ	1 338 434	1 339 333	1 336 833	1 352 620	1 352 302	1 367 494	1 375 382	1 407 720	1 410 304	1 401 446	1 423 090	1 489 950	1 495 998
Задължения към нерезидентни правителства	83 033	39 706	27 452	94 504	51 944	25 708	10 169	46 383	68 410	107 159	153 875	212 425	216 418
Депозити	83 033	39 706	27 452	94 504	51 944	25 708	10 169	46 383	68 410	107 159	153 875	212 425	216 418
Овърнати депозити	18 256	8 567	6 800	31 287	7 407	17 949	3 636	41 140	63 136	102 185	148 882	203 250	207 310
в левове	64 777	31 139	20 652	63 217	44 537	7 759	6 533	5 243	5 274	4 974	4 993	9 175	9 108
в чуждестранна валута	64 777	31 139	20 652	63 217	44 537	7 759	6 533	5 243	5 274	4 974	4 993	9 175	9 108
Депозити с договорен матурирет	-	-	-	-	-	-	-	-	-	-	-	-	-
в левове	-	-	-	-	-	-	-	-	-	-	-	-	-
в чуждестранна валута	-	-	-	-	-	-	-	-	-	-	-	-	-
в т.ч. в евро	-	-	-	-	-	-	-	-	-	-	-	-	-
Депозити, договорени за ползване след предизвестие	-	-	-	-	-	-	-	-	-	-	-	-	-
в левове	-	-	-	-	-	-	-	-	-	-	-	-	-
в чуждестранна валута	-	-	-	-	-	-	-	-	-	-	-	-	-
в т.ч. в евро	-	-	-	-	-	-	-	-	-	-	-	-	-
Задължения към други нерезиденти	4	4	4	4	10	4	4	4	4	4	4	4	4
Депозити	4	4	4	4	10	4	4	4	4	4	4	4	4
Овърнати депозити	4	4	4	4	10	4	4	4	4	4	4	4	4
в левове	4	4	4	4	10	4	4	4	4	4	4	4	4
в чуждестранна валута	-	-	-	-	-	-	-	-	-	-	-	-	-
в т.ч. в евро	-	-	-	-	-	-	-	-	-	-	-	-	-
Депозити с договорен матурирет	-	-	-	-	-	-	-	-	-	-	-	-	-
в левове	-	-	-	-	-	-	-	-	-	-	-	-	-
в чуждестранна валута	-	-	-	-	-	-	-	-	-	-	-	-	-
в т.ч. в евро	-	-	-	-	-	-	-	-	-	-	-	-	-
Депозити, договорени за ползване след предизвестие	-	-	-	-	-	-	-	-	-	-	-	-	-
в левове	-	-	-	-	-	-	-	-	-	-	-	-	-
в чуждестранна валута	-	-	-	-	-	-	-	-	-	-	-	-	-
в т.ч. в евро	-	-	-	-	-	-	-	-	-	-	-	-	-
Задължения по лихви	119	261	403	127	222	312	86	142	184	58	119	189	57
в левове	-	-	-	-	-	-	-	-	-	-	-	-	-
в чуждестранна валута	119	261	403	127	222	312	86	142	184	58	119	189	57
в т.ч. в евро	-	-	-	-	-	-	-	-	-	-	-	-	-

Източник: БНБ.

1.3.6. КРЕДИТИ НА НЕФИНАНСОВИ ПРЕДПРИЯТИЯ, ДОМАКИНСТВА И НГООД

	II.2014	III.2014	IV.2014	V.2014	VI.2014	VII.2014	VIII.2014	IX.2014	X.2014	XI.2014	XII.2014	I.2015	II.2015
Валутен курс: лв. за 1 шд.	1.41593	1.41850	1.41215	1.43737	1.43200	1.46187	1.48304	1.55434	1.56167	1.56679	1.60841	1.73006	1.74006
лв. за 1 евро	1.95583	1.95583	1.95583	1.95583	1.95583	1.95583	1.95583	1.95583	1.95583	1.95583	1.95583	1.95583	1.95583
НЕФИНАНСОВИ ПРЕДПРИЯТИЯ	35 218 827	35 477 756	35 802 974	35 838 460	36 000 595	35 925 905	35 850 637	36 117 603	36 153 669	30 974 702	31 011 092	30 741 097	30 617 817
Овърдрафт	9 326 395	9 307 546	9 525 958	9 422 832	9 582 221	9 617 262	9 624 910	9 682 347	9 705 140	9 508 005	9 500 800	9 449 825	9 429 060
в левове	4 070 103	4 076 903	4 163 900	4 151 442	4 340 917	4 275 868	4 355 898	4 450 899	4 429 072	4 421 989	4 348 660	4 296 215	4 342 484
в чуждестранна валута	5 256 292	5 230 643	5 360 058	5 271 390	5 241 304	5 341 394	5 269 012	5 231 448	5 276 068	5 086 016	5 152 140	5 153 610	5 086 576
в т.ч. в евро	4 964 635	4 922 468	5 058 343	4 964 424	4 927 528	4 920 642	4 870 844	4 870 844	4 918 651	4 806 828	4 864 632	4 815 060	4 743 118
Кредити	25 892 432	26 170 210	26 277 016	26 415 628	26 418 374	26 308 644	26 225 727	26 435 256	26 448 529	21 560 697	21 510 292	21 291 272	21 187 757
Редовни	19 529 725	19 844 222	19 999 790	20 121 181	20 164 247	20 061 544	19 925 094	19 877 966	19 812 920	15 269 291	15 532 899	15 231 631	15 144 209
Кредити до 1 година	935 260	1 022 663	942 665	856 075	770 884	774 101	789 010	759 982	585 943	706 419	747 340	687 463	637 265
в левове	528 164	581 303	525 583	409 215	397 199	399 191	413 589	451 106	322 726	435 120	436 950	367 928	329 494
в чуждестранна валута	407 096	441 360	417 082	446 860	373 685	374 910	375 421	308 876	263 217	271 299	310 390	319 535	307 771
в т.ч. в евро	347 000	378 067	360 391	396 209	369 035	373 718	374 029	307 215	260 970	269 790	302 244	310 566	298 387
Кредити над 1 до 5 години	6 212 547	6 341 428	6 506 540	6 666 575	6 507 710	6 466 533	6 489 899	6 454 139	6 591 284	4 556 398	4 565 688	4 414 987	4 365 574
в левове	1 668 853	1 694 666	1 767 347	1 923 515	2 005 791	2 025 267	2 044 061	2 044 061	2 272 808	1 881 239	1 893 803	1 829 594	1 839 143
в чуждестранна валута	4 457 458	4 552 167	4 620 612	4 619 934	4 320 350	4 264 280	4 256 655	4 221 528	4 128 591	2 675 159	2 671 885	2 585 393	2 526 431
в т.ч. в евро	12 381 918	12 480 131	12 550 585	12 598 531	12 885 653	12 820 910	12 646 185	12 663 845	12 635 693	10 006 474	10 239 871	10 129 181	10 141 370
Кредити над 5 години	2 330 424	2 421 147	2 484 699	2 503 441	2 545 090	2 527 966	2 611 924	2 611 924	2 628 615	2 254 145	2 287 880	2 442 770	2 471 186
в левове	10 031 494	10 058 984	10 065 886	10 093 090	10 340 563	10 282 944	10 085 294	10 051 921	10 007 078	7 752 329	7 851 991	7 686 411	7 670 184
в чуждестранна валута	9 649 579	9 671 239	9 680 570	9 710 203	9 960 352	9 900 388	9 702 848	9 652 349	9 606 797	7 519 304	7 615 587	7 442 374	7 430 398
в т.ч. в евро	6 362 707	6 325 988	6 277 226	6 294 447	6 254 127	6 247 099	6 300 633	6 557 290	6 635 609	6 197 406	5 957 393	6 059 641	6 044 548
Лоши и реструктурирани*	5 156 911	5 151 758	5 099 650	5 104 035	5 063 571	5 062 160	5 133 332	5 368 100	5 447 048	5 025 499	4 801 476	4 904 450	4 896 570
в левове	1 205 796	1 174 230	1 177 576	1 190 412	1 190 356	1 184 939	1 167 301	1 189 190	1 188 561	1 171 907	1 155 917	1 155 191	1 148 178
в чуждестранна валута	5 125 960	5 122 604	5 070 727	5 076 170	5 034 983	5 026 560	5 097 712	5 331 734	5 411 836	4 809 847	4 766 840	4 818 530	4 811 974
в т.ч. в евро	18 538 189	18 551 620	18 568 050	18 610 412	18 639 076	18 622 778	18 575 360	18 589 330	18 541 349	18 495 540	18 378 843	18 216 269	18 174 442
Овърдрафт	1 519 173	1 537 576	1 542 484	1 566 339	1 566 985	1 563 107	1 556 610	1 579 573	1 569 938	1 560 956	1 546 177	1 496 473	1 484 259
в левове	1 331 957	1 347 319	1 346 676	1 370 665	1 373 592	1 371 637	1 368 886	1 389 825	1 384 769	1 377 268	1 358 601	1 313 472	1 302 480
в чуждестранна валута	187 216	190 257	195 808	195 674	193 393	191 470	187 724	189 748	185 169	183 688	187 576	183 001	181 779
в т.ч. в евро	183 581	185 203	190 228	189 125	187 456	185 653	184 615	186 431	181 819	179 633	184 074	179 367	178 141
Потребителски кредити	7 380 674	7 278 158	7 314 119	7 335 213	7 352 206	7 356 594	7 354 924	7 357 882	7 344 392	7 327 460	7 277 026	7 313 576	7 309 775
в левове	6 133 034	6 053 500	6 087 642	6 103 485	6 129 839	6 134 374	6 142 604	6 144 198	6 145 559	6 130 020	6 099 051	6 133 937	6 133 340
в чуждестранна валута	37 456	36 626	37 882	39 423	41 109	41 261	41 684	43 195	43 886	41 964	45 886	43 932	40 187
в левове	36 014	35 285	36 532	38 635	39 243	39 544	40 749	42 248	42 194	41 131	43 916	41 836	39 396
в чуждестранна валута	1 442	1 341	1 350	788	1 866	1 717	935	947	892	833	1 970	2 096	791
в т.ч. в евро	1 396	1 295	1 308	750	1 802	1 654	866	876	829	772	1 909	2 037	753
Кредити над 1 до 5 години	1 035 793	1 032 215	1 042 383	1 054 978	1 066 085	1 074 144	1 082 567	1 089 436	1 098 440	1 097 755	1 097 715	1 097 179	1 101 362
в левове	906 502	909 131	922 431	932 553	944 380	955 404	966 495	975 890	988 510	991 020	993 659	996 123	1 003 203
в чуждестранна валута	129 291	123 084	119 952	122 425	121 705	118 740	116 072	113 546	109 891	106 735	104 056	101 056	98 159
в т.ч. в евро	129 112	122 897	119 759	122 221	121 509	118 557	115 892	113 358	109 629	106 437	100 739	100 715	97 828
Кредити над 5 години	5 059 785	4 984 659	5 009 377	5 009 084	5 022 645	5 018 352	5 018 352	5 018 352	5 018 352	4 990 301	4 955 450	4 992 826	4 991 791
в левове	3 730 334	3 723 982	3 756 486	3 771 352	3 797 688	3 813 248	3 825 256	3 834 432	3 849 810	3 835 014	3 845 706	3 863 655	3 885 643
в чуждестранна валута	1 329 451	1 260 677	1 250 891	1 237 732	1 224 957	1 193 097	1 177 135	1 154 262	1 132 287	1 109 744	1 129 171	1 106 148	1 106 148
в т.ч. в евро	1 311 068	1 242 415	1 232 963	1 220 237	1 208 395	1 189 805	1 177 300	1 161 653	1 139 401	1 117 796	1 095 335	1 113 288	1 091 095
Лоши и реструктурирани*	1 247 640	1 224 658	1 226 477	1 231 728	1 222 367	1 222 220	1 212 308	1 213 684	1 198 833	1 197 440	1 177 975	1 179 639	1 174 435
в левове	962 835	959 894	959 880	964 919	959 334	960 719	951 483	952 166	939 575	938 854	925 283	928 002	925 579
в чуждестранна валута	284 805	264 764	266 597	266 809	263 033	261 501	260 837	261 518	259 258	258 586	252 692	251 637	250 856
в т.ч. в евро	269 957	250 736	252 388	252 329	248 157	248 008	247 346	247 834	243 062	242 572	237 010	233 848	232 997

(продължава)

1.3.6. КРЕДИТИ НА НЕФИНАНСОВИ ПРЕДПРИЯТИЯ, ДОМАКИНСТВА И НТООД

(продължение)

(млн. лв.)

	II.2014	III.2014	IV.2014	V.2014	VI.2014	VII.2014	VIII.2014	IX.2014	X.2014	XI.2014	XII.2014	I.2015	II.2015
Жилищни кредити	8 807 681	8 874 404	8 892 404	8 886 773	8 891 355	8 878 343	8 839 674	8 829 511	8 812 483	8 793 989	8 749 269	8 716 221	8 687 406
Редовни	6 880 173	6 969 273	6 982 054	6 962 790	6 967 303	6 953 666	6 918 766	6 913 216	6 902 567	6 891 511	6 893 814	6 846 364	6 831 104
Кредити до 1 година	195	251	536	770	959	1 069	1 161	1 281	1 071	865	714	458	335
в левове	187	245	455	691	882	992	1 084	1 199	1 015	809	608	404	282
в чуждестранна валута	8	6	81	79	77	77	77	82	56	56	106	54	53
в т.ч. в евро	8	6	81	79	77	77	77	82	56	56	106	54	53
Кредити над 1 до 5 години	27 021	27 820	27 821	27 820	27 883	28 112	29 303	29 519	29 064	29 211	32 513	32 439	34 109
в левове	13 271	13 938	14 562	14 846	15 262	15 781	16 911	17 316	17 239	17 485	18 651	18 405	19 647
в чуждестранна валута	13 750	13 882	13 259	12 974	12 621	12 331	12 392	12 203	11 825	11 726	13 862	14 034	14 462
в т.ч. в евро	13 710	13 773	13 186	12 902	12 551	12 237	12 300	12 110	11 733	11 669	13 805	13 984	14 414
Кредити над 5 години	6 852 957	6 941 202	6 953 697	6 934 200	6 938 461	6 924 677	6 888 302	6 882 416	6 872 432	6 861 435	6 860 587	6 813 467	6 796 660
в левове	2 985 600	3 027 768	3 065 476	3 082 396	3 123 450	3 158 638	3 176 508	3 220 171	3 266 467	3 310 729	3 368 526	3 370 389	3 402 930
в чуждестранна валута	3 867 357	3 913 434	3 888 221	3 851 804	3 815 011	3 765 847	3 711 794	3 662 245	3 605 965	3 550 706	3 492 061	3 443 078	3 393 730
в т.ч. в евро	3 805 266	3 852 752	3 827 806	3 795 628	3 758 151	3 710 301	3 657 356	3 607 670	3 553 346	3 499 368	3 439 169	3 384 243	3 337 567
Лоши и реструктурирани*	1 927 508	1 905 131	1 910 350	1 923 983	1 924 052	1 924 677	1 920 908	1 916 295	1 909 916	1 902 478	1 855 455	1 869 857	1 856 302
в левове	911 960	909 662	912 502	921 558	916 665	919 835	915 999	912 987	905 735	904 102	877 141	882 075	874 792
в чуждестранна валута	1 015 548	995 469	997 848	1 002 425	1 007 387	1 004 842	1 004 909	1 003 308	1 004 181	998 376	978 314	987 782	981 510
в т.ч. в евро	956 155	935 072	937 161	941 135	944 584	944 972	943 276	942 027	939 285	933 811	913 679	913 001	905 856
Други кредити	830 661	861 482	819 043	828 087	828 530	824 734	824 152	824 561	814 536	813 135	806 371	689 999	689 002
Редовни	605 061	610 926	579 184	583 240	589 677	587 893	586 020	584 909	580 942	582 230	582 717	474 456	477 560
Кредити до 1 година	9 432	8 837	10 087	11 956	11 832	15 691	18 018	16 797	17 843	18 761	18 277	8 653	8 112
в левове	9 264	8 682	9 553	11 472	11 747	15 593	17 910	16 624	17 709	18 533	17 922	8 335	7 806
в чуждестранна валута	168	155	534	484	85	98	108	173	134	228	355	318	306
в т.ч. в евро	168	155	534	484	85	98	108	173	134	228	355	318	306
Кредити над 1 до 5 години	193 199	194 781	196 329	199 615	204 937	205 087	204 487	202 858	197 840	198 119	202 595	177 817	178 615
в левове	145 437	145 846	148 551	152 003	156 881	159 084	161 108	160 297	157 563	158 245	158 748	135 425	136 475
в чуждестранна валута	47 762	48 935	47 778	47 612	48 056	46 003	43 379	42 561	40 277	39 874	43 847	42 392	42 140
в т.ч. в евро	47 685	48 866	47 721	46 833	47 285	45 220	42 589	41 737	39 522	39 189	43 219	41 796	41 621
Кредити над 5 години	402 430	407 308	372 768	371 669	372 908	367 115	363 515	365 254	365 259	365 350	361 845	287 986	290 833
в левове	223 501	225 189	202 181	203 013	204 583	204 790	203 955	206 896	209 866	211 149	210 551	182 050	186 285
в чуждестранна валута	178 929	182 119	170 587	168 656	168 325	162 325	159 560	158 358	155 393	154 201	151 294	105 936	104 548
в т.ч. в евро	178 211	181 409	169 929	167 998	167 742	161 741	158 973	157 760	154 800	153 621	150 710	105 660	104 279
Лоши и реструктурирани*	225 600	250 556	239 859	238 847	238 853	236 841	238 132	237 455	233 594	230 905	223 654	215 543	215 442
в левове	139 422	151 600	143 947	142 609	143 356	142 132	144 109	143 701	141 736	139 786	130 252	130 252	130 366
в чуждестранна валута	86 178	98 956	95 912	96 238	95 497	94 709	94 023	93 754	91 858	91 119	89 133	85 291	85 076
в т.ч. в евро	85 488	98 268	95 224	95 548	94 806	94 015	93 316	93 041	91 145	90 417	88 430	84 546	84 333

* Показателът включва целия размер на балансово отчитаните кредити, които са реструктурирани или са с нарушено обслужване с просрочие над 90 дни (обхваща категориите *необслужвани експозиции*, *загуба* и *високи реструктурирани експозиции* по смисъла на отменената Наредба № 9 на БНБ от 3 април 2008 г. за оценка и класификация на рисковите експозиции на банките и за установяване на специфични провизии за кредитен риск).

Забележки: Презарителни данни.

Поради отнемането на лиценза на „Корпоративна търговска банка“ АД (КТБ) за извършване на банкова дейност, считано от ноември 2014 г., банката бе изключена като отчетна единица от паричната и лихвената статистика. В съответствие с изискванията на ЕЦБ в областта на статистиката КТБ бе изключена от сектор *други парично-финансови институции* (S.122 съгласно ЕСС '95) и прекласифицирана в институционален сектор *други финансови посредници*, с изключение на *застрахователни компании* и *пенсионни фондове* (S.123 съгласно ЕСС '95).

Източници: други ПФИ.

1.3.7. ДОПЪЛНИТЕЛНИ ПОКАЗАТЕЛИ КЪМ АНАЛИТИЧНАТА ОТЧЕТНОСТ НА БНБ

	II.2014	III.2014	IV.2014	V.2014	VI.2014	VII.2014	VIII.2014	IX.2014	X.2014	XI.2014	XII.2014	I.2015	II.2015
Валутен курс: лв. за 1 ш.д.	1.41593	1.41850	1.41215	1.43737	1.43200	1.46187	1.48304	1.55434	1.56167	1.56679	1.60841	1.73006	1.74006
лв. за 1 евро	1.95583	1.95583	1.95583	1.95583	1.95583	1.95583	1.95583	1.95583	1.95583	1.95583	1.95583	1.95583	1.95583
ЧУЖДЕСТРАННИ АКТИВИ, в т.ч.													
Начислени лихви – общо	14 509	22 429	15 607	16 102	42 875	20 375	17 531	17 056	23 371	46 713	51 404	36 185	17 924
в левове	-	-	-	-	-	-	-	-	-	-	-	-	-
в чуждестранна валута	14 509	22 429	15 607	16 102	42 875	20 375	17 531	17 056	23 371	46 713	51 404	36 185	17 924
в т.ч. в евро	14 235	21 974	15 117	15 887	42 611	19 964	17 261	16 804	23 054	46 440	50 665	35 120	17 552
в т.ч. начислени лихви по депозити	618	991	740	470	784	1 298	1 575	1 495	1 723	1 333	1 076	1 432	770
в левове	-	-	-	-	-	-	-	-	-	-	-	-	-
в чуждестранна валута	618	991	740	470	784	1 298	1 575	1 495	1 723	1 333	1 076	1 432	770
в т.ч. в евро	344	536	250	255	520	887	1 305	1 243	1 406	1 060	405	367	398
в т.ч. начислени лихви по ценни книжа, различни от акции	13 891	21 438	14 867	15 632	42 091	19 077	15 956	15 561	21 648	45 380	50 328	34 753	17 154
в левове	-	-	-	-	-	-	-	-	-	-	-	-	-
в чуждестранна валута	13 891	21 438	14 867	15 632	42 091	19 077	15 956	15 561	21 648	45 380	50 328	34 753	17 154
в т.ч. в евро	13 891	21 438	14 867	15 632	42 091	19 077	15 956	15 561	21 648	45 380	50 260	34 753	17 154
ДРУГИ АКТИВИ, в т.ч.													
Деривати с положителна справедлива стойност	-	-	-	-	-	-	-	-	-	-	-	-	-
в левове	-	-	-	-	-	-	-	-	-	-	-	-	-
в чуждестранна валута	-	-	-	-	-	-	-	-	-	-	-	-	-
в т.ч. в евро	-	-	-	-	-	-	-	-	-	-	-	-	-
ЧУЖДЕСТРАННИ ПАСИВИ, в т.ч.													
Начислени лихви – общо	119	261	403	127	222	312	86	142	184	58	119	189	57
в левове	-	-	-	-	-	-	-	-	-	-	-	-	-
в чуждестранна валута	119	261	403	127	222	312	86	142	184	58	119	189	57
в т.ч. в евро	-	-	-	-	-	-	-	-	-	-	-	-	-
в т.ч. начислени лихви по депозити	-	-	-	-	-	-	-	-	-	-	-	-	-
в левове	-	-	-	-	-	-	-	-	-	-	-	-	-
в чуждестранна валута	-	-	-	-	-	-	-	-	-	-	-	-	-
в т.ч. евро	-	-	-	-	-	-	-	-	-	-	-	-	-
и разпределени СПТ към МВФ	-	-	-	-	-	-	-	-	-	-	-	-	-
в левове	119	261	403	127	222	312	86	142	184	58	119	189	57
в чуждестранна валута	119	261	403	127	222	312	86	142	184	58	119	189	57
в т.ч. евро	-	-	-	-	-	-	-	-	-	-	-	-	-
ДРУГИ ПАСИВИ, в т.ч.													
Начислени лихви – общо	-	-	-	-	-	-	-	-	-	-	-	-	-
в левове	-	-	-	-	-	-	-	-	-	-	-	-	-
в чуждестранна валута	-	-	-	-	-	-	-	-	-	-	-	-	-
в т.ч. в евро	-	-	-	-	-	-	-	-	-	-	-	-	-
в т.ч. начислени лихви по овърнайт депозити	-	-	-	-	-	-	-	-	-	-	-	-	-
в левове	-	-	-	-	-	-	-	-	-	-	-	-	-
в чуждестранна валута	-	-	-	-	-	-	-	-	-	-	-	-	-
в т.ч. в евро	-	-	-	-	-	-	-	-	-	-	-	-	-
в т.ч. начислени лихви по депозити с договорен матуритет	-	-	-	-	-	-	-	-	-	-	-	-	-
в левове	-	-	-	-	-	-	-	-	-	-	-	-	-

(продължава)

1.3.7. ДОПЪЛНИТЕЛНИ ПОКАЗАТЕЛИ КЪМ АНАЛИТИЧНАТА ОТЧЕТНОСТ НА БНБ
(продължение)

	II.2014	III.2014	IV.2014	V.2014	VI.2014	VII.2014	VIII.2014	IX.2014	X.2014	XI.2014	XII.2014	I.2015	II.2015
в чуждестранна валута	-	-	-	-	-	-	-	-	-	-	-	-	-
в т.ч. в евро	-	-	-	-	-	-	-	-	-	-	-	-	-
в т.ч. начислени лихви по депозити, платими след предизвестие	-	-	-	-	-	-	-	-	-	-	-	-	-
в левове	-	-	-	-	-	-	-	-	-	-	-	-	-
в чуждестранна валута	-	-	-	-	-	-	-	-	-	-	-	-	-
в т.ч. в евро	-	-	-	-	-	-	-	-	-	-	-	-	-
Провизии	-	-	-	-	-	-	-	-	-	-	-	-	-
Амортизации	131 624	132 902	134 153	134 504	135 749	136 995	138 232	139 435	140 697	141 863	143 184	144 291	145 365
Деривати с отрицателна справедлива стойност	-	-	-	-	-	-	-	-	-	-	-	-	-
в левове	-	-	-	-	-	-	-	-	-	-	-	-	-
в чуждестранна валута	-	-	-	-	-	-	-	-	-	-	-	-	-
в т.ч. в евро	-	-	-	-	-	-	-	-	-	-	-	-	-

Източник: БНБ.

1.3.8. ДОПЪЛНИТЕЛНИ ПОКАЗАТЕЛИ КЪМ АНАЛИТИЧНАТА ОТЧЕТНОСТ НА ДРУГИ ПАРИЧНО-ФИНАНСОВИ ИНСТИТУЦИИ

	II.2014	III.2014	IV.2014	V.2014	VI.2014	VII.2014	VIII.2014	IX.2014	X.2014	XI.2014	XII.2014	I.2015	II.2015
Валутен курс: лв. за 1 ш.д.	1.41593	1.41850	1.41215	1.43737	1.43200	1.46187	1.48304	1.55434	1.56167	1.56679	1.60841	1.73006	1.74006
лв. за 1 евро	1.95583	1.95583	1.95583	1.95583	1.95583	1.95583	1.95583	1.95583	1.95583	1.95583	1.95583	1.95583	1.95583
ДРУГИ АКТИВИ, в т.ч.													
Начислени лихви – общо	1 379 556	1 397 763	1 424 309	1 471 603	1 513 657	1 485 931	1 573 279	1 609 511	1 669 151	1 447 398	1 361 153	1 324 952	1 348 217
в левове	368 386	376 889	387 909	406 698	419 589	399 676	422 641	434 739	446 334	421 629	391 460	353 475	366 098
в чуждестранна валута	1 011 170	1 020 874	1 036 400	1 064 905	1 094 068	1 086 255	1 150 638	1 174 718	1 222 817	1 025 769	969 693	971 477	982 119
в т.ч. в евро	963 763	965 210	975 215	998 593	1 017 469	1 037 686	1 096 716	1 122 116	1 162 664	973 065	913 280	934 297	948 419
в т.ч. начислени лихви по депозити	15 847	19 108	18 386	21 977	22 280	20 298	23 317	24 171	19 029	19 570	14 673	14 664	12 733
в левове	9 502	10 483	11 350	12 508	10 831	11 613	12 758	12 410	10 208	9 813	6 186	7 214	7 923
в чуждестранна валута	6 345	8 625	7 036	9 469	11 449	8 687	10 558	11 761	8 827	9 757	8 487	7 450	4 810
в т.ч. в евро	6 126	6 539	5 718	7 963	9 782	5 910	7 483	8 303	7 092	7 621	5 876	3 872	1 628
в т.ч. начислени лихви по кредити	1 275 303	1 282 167	1 297 710	1 317 423	1 350 379	1 406 240	1 476 109	1 500 517	1 520 349	1 329 349	1 222 565	1 241 304	1 260 480
в левове	346 565	346 098	348 303	357 605	367 914	378 672	396 545	401 973	407 197	376 404	340 678	337 213	345 973
в чуждестранна валута	928 738	936 069	949 407	959 818	982 465	1 027 368	1 079 564	1 098 184	1 143 546	952 945	881 887	904 091	914 507
в т.ч. в евро	894 797	899 991	911 181	924 416	944 220	986 983	1 039 170	1 065 949	1 106 820	923 938	855 618	873 756	887 121
в т.ч. начислени лихви по ценни книжа, различни от акции	88 406	96 488	108 213	132 203	140 998	59 393	73 854	85 183	99 379	98 479	122 189	68 960	74 979
в левове	12 319	20 308	28 256	36 585	40 844	9 391	13 338	20 410	28 929	35 412	42 880	9 025	12 178
в чуждестранна валута	76 087	76 180	79 957	95 618	100 154	50 002	60 516	64 773	70 450	63 067	79 309	59 935	62 801
в т.ч. в евро	62 840	58 680	58 316	66 214	63 467	44 793	50 063	47 862	48 752	41 506	51 777	56 668	59 669
Деривати с положителна справедлива стойност	121 455	122 910	118 132	129 008	123 124	136 643	148 659	177 022	166 642	157 504	178 190	267 683	228 937
в левове	19 579	15 904	8 733	15 844	11 742	21 306	22 036	46 957	40 387	15 891	28 125	65 627	38 518
в чуждестранна валута	101 876	107 006	109 399	113 164	111 382	115 337	126 623	130 065	126 255	141 613	150 065	202 056	190 419
в т.ч. в евро	87 351	87 870	90 747	95 376	97 741	98 782	109 371	105 250	102 334	114 044	122 450	148 653	145 592
ДРУГИ ПАСИВИ, в т.ч.													
Начислени лихви – общо	623 177	655 281	689 463	738 041	725 981	727 018	737 113	751 395	762 558	558 459	402 994	397 745	404 568
в левове	308 745	303 872	320 835	327 178	327 178	328 427	339 222	347 114	350 107	258 222	178 677	174 897	171 905
в чуждестранна валута	338 432	351 409	368 628	396 961	398 803	398 591	397 888	404 281	412 451	300 237	224 317	222 848	226 663
в т.ч. в евро	303 761	312 825	330 903	354 838	354 660	338 819	338 096	362 881	370 909	272 982	202 184	199 892	203 256
в т.ч. начислени лихви по овърнайт депозити	21 103	23 046	26 158	29 614	30 607	33 256	40 887	45 936	51 208	44 617	15 854	13 904	13 438
в левове	10 950	12 277	14 328	16 570	17 384	19 293	25 964	30 044	34 294	27 241	6 552	6 473	7 149
в чуждестранна валута	10 153	10 769	11 830	13 044	13 223	13 963	14 923	15 892	16 914	17 376	9 302	7 431	6 289
в т.ч. в евро	9 407	10 002	10 992	12 104	12 243	12 913	13 789	14 647	15 593	16 015	8 649	6 922	5 901
в т.ч. начислени лихви по депозити с договорен матуригет	494 442	494 924	490 590	502 332	469 064	449 998	436 335	429 157	418 199	376 695	359 098	350 066	353 739
в левове	225 789	229 710	227 926	230 390	207 963	199 801	196 288	192 745	184 096	168 800	157 604	150 771	150 778
в чуждестранна валута	268 653	265 214	262 664	271 942	261 101	250 197	240 047	236 412	234 103	207 895	201 494	199 295	202 961
в т.ч. в евро	240 989	235 725	236 476	243 921	232 539	227 175	218 092	214 574	213 179	187 248	181 506	178 709	181 993
в т.ч. начислени лихви по депозити, платими след предизвестие	92 095	119 514	152 884	184 325	202 235	217 136	231 050	245 973	260 127	102 411	26 993	32 238	35 734
в левове	47 906	61 653	78 289	93 996	101 585	109 241	116 733	123 939	131 271	61 896	14 182	17 506	19 690
в чуждестранна валута	44 189	57 861	74 595	90 329	100 650	107 895	114 317	122 034	128 856	40 515	12 811	14 732	16 044
в т.ч. в евро	37 928	49 533	63 896	77 167	86 049	92 196	97 614	103 717	109 559	35 268	11 333	12 871	13 993
в т.ч. начислени лихви по издадени дългови ценни книжа	15 511	17 732	19 792	21 660	23 982	26 542	28 730	30 209	32 886	34 571	861	1 362	1 447
в левове	100	231	292	100	205	35	165	296	336	165	205	35	165
в чуждестранна валута	15 411	17 501	19 500	21 560	23 777	26 507	28 565	29 913	32 550	34 406	656	1 327	1 282
в т.ч. в евро	15 411	17 501	19 500	21 560	23 777	26 507	28 565	29 913	32 550	34 406	656	1 327	1 282
Провизии	5 249 687	5 282 881	5 341 879	5 397 261	5 514 785	5 767 081	5 805 344	9 971 968	10 159 779	5 673 422	5 574 162	5 617 708	5 690 553
Амортизации	1 631 163	1 622 940	1 634 042	1 647 282	1 655 796	1 659 204	1 667 935	1 671 995	1 681 741	1 670 796	1 665 182	1 674 374	1 683 070
Деривати с отрицателна справедлива стойност	121 334	119 291	111 403	129 420	126 843	136 158	151 805	179 908	171 868	168 798	184 004	259 861	256 111
в левове	25 288	20 716	8 527	16 149	11 565	19 770	16 402	41 952	35 277	15 796	29 108	84 075	80 559
в чуждестранна валута	96 046	98 575	102 876	113 271	115 278	116 388	135 403	137 956	136 591	153 002	154 896	175 786	175 552
в т.ч. в евро	78 506	76 324	81 234	92 570	98 501	98 573	117 165	112 221	112 419	125 831	126 631	133 401	137 345

Забележки: Предварителни данни.

Поради отнемането на лиценза на „Корпоративна търговска банка“ АД (КТБ) за извършване на банкова дейност, считано от ноември 2014 г., банката бе изключена като отчетна единица от паричната и лихвената статистика. В съответствие с изискванията на ЕЦБ в областта на статистиката КТБ бе изключена от сектор *Други парично-финансови институции* (S.122 съгласно ЕСС '95) и прекласифицирана в институционален сектор *Други финансови посредници, с изключение на застрахователни компании и пенсионни фондове* (S.123 съгласно ЕСС '95).

Източници: други ПФИ.

1.4. СЕКТОРНИ ОТЧЕТНОСТИ НА ПАРИЧНО-ФИНАНСОВИТЕ ИНСТИТУЦИИ

1.4.1. СЕКТОРНА МЕСЕЧНА ОТЧЕТНОСТ НА БНБ КЪМ ФЕВРУАРИ 2015 г.

(хил. лв.)

	Общо										Резидентен сектор					Нерезидентен сектор						
	Резидентен сектор					Други резиденти					ЕС					Нерезидентен сектор						
	Други ПФИ	ЦДУ	СОФ	Други ПФИ	Други резиденти	Финансови предприятия	ФПС	ЗД и ПФ	Домакинства и НПООД	Други ПФИ	ЦДУ	СОФ	Други ПФИ	Финансови предприятия	ФПС	ЗД и ПФ	Домакинства и НПООД	Евро-зона	Извън евро-зоната	Други страни	Некласифицирани	
АКТИВИ	35 531 815	76 837	120	-	-	76 717	70 376	6 341	6 341	-	-	30 778 980	25 107 149	21 300 528	3 806 621	5 671 831	4 675 998					
1. Каса	277 559	-	-	-	-	-	-	-	-	-	-	-	-	-	-	-	-	-	-	-	-	277 559
в т.ч. в евро	276 603	-	-	-	-	-	-	-	-	-	-	-	-	-	-	-	-	-	-	-	-	276 603
2. Прилежащи СПТ	1 497 752	-	-	-	-	-	-	-	-	-	-	-	-	-	-	-	-	-	-	-	-	1 497 752
3. Резервна позиция в МВФ	83 512	-	-	-	-	-	-	-	-	-	-	83 512	-	-	-	-	-	-	-	-	-	83 512
4. Монетарно злато	2 706 535	-	-	-	-	-	-	-	-	-	-	1 629 268	48 301	1 580 967	-	-	-	-	-	-	-	1 077 267
5. Депозити	5 851 376	-	-	-	-	-	-	-	-	-	-	5 851 376	4 411 359	3 050 126	1 361 233	1 440 017	-	-	-	-	-	-
5.1. Овърнайт депозити	1 413 310	-	-	-	-	-	-	-	-	-	-	1 413 310	1 398 504	209 727	1 188 777	14 806	-	-	-	-	-	-
в левове	-	-	-	-	-	-	-	-	-	-	-	-	-	-	-	-	-	-	-	-	-	-
в чуждестранна валута	1 413 310	-	-	-	-	-	-	-	-	-	-	1 413 310	1 398 504	209 727	1 188 777	14 806	-	-	-	-	-	-
в т.ч. в евро	1 408 387	-	-	-	-	-	-	-	-	-	-	1 408 387	1 398 386	209 725	1 188 661	10 001	-	-	-	-	-	-
5.2. Депозити с договорен матурирмет	4 438 066	-	-	-	-	-	-	-	-	-	-	4 438 066	3 012 855	2 840 399	172 456	1 425 211	-	-	-	-	-	-
в левове	-	-	-	-	-	-	-	-	-	-	-	-	-	-	-	-	-	-	-	-	-	-
в чуждестранна валута	4 438 066	-	-	-	-	-	-	-	-	-	-	4 438 066	3 012 855	2 840 399	172 456	1 425 211	-	-	-	-	-	-
в т.ч. в евро	4 272 064	-	-	-	-	-	-	-	-	-	-	4 272 064	2 846 853	2 840 399	6 454	1 425 211	-	-	-	-	-	-
5.3. Депозити, договорени за ползване след предизвестие	-	-	-	-	-	-	-	-	-	-	-	-	-	-	-	-	-	-	-	-	-	-
в левове	-	-	-	-	-	-	-	-	-	-	-	-	-	-	-	-	-	-	-	-	-	-
в чуждестранна валута	-	-	-	-	-	-	-	-	-	-	-	-	-	-	-	-	-	-	-	-	-	-
в т.ч. в евро	-	-	-	-	-	-	-	-	-	-	-	-	-	-	-	-	-	-	-	-	-	-
6. Repo сделки	-	-	-	-	-	-	-	-	-	-	-	-	-	-	-	-	-	-	-	-	-	-
в левове	-	-	-	-	-	-	-	-	-	-	-	-	-	-	-	-	-	-	-	-	-	-
в чуждестранна валута	-	-	-	-	-	-	-	-	-	-	-	-	-	-	-	-	-	-	-	-	-	-
в т.ч. в евро	-	-	-	-	-	-	-	-	-	-	-	-	-	-	-	-	-	-	-	-	-	-
7. Кредити	-	-	-	-	-	-	-	-	-	-	-	-	-	-	-	-	-	-	-	-	-	-
до 1 година	-	-	-	-	-	-	-	-	-	-	-	-	-	-	-	-	-	-	-	-	-	-
в левове	-	-	-	-	-	-	-	-	-	-	-	-	-	-	-	-	-	-	-	-	-	-
в чуждестранна валута	-	-	-	-	-	-	-	-	-	-	-	-	-	-	-	-	-	-	-	-	-	-
в т.ч. в евро	-	-	-	-	-	-	-	-	-	-	-	-	-	-	-	-	-	-	-	-	-	-
над 1 година до 5 години	-	-	-	-	-	-	-	-	-	-	-	-	-	-	-	-	-	-	-	-	-	-
в левове	-	-	-	-	-	-	-	-	-	-	-	-	-	-	-	-	-	-	-	-	-	-
в чуждестранна валута	-	-	-	-	-	-	-	-	-	-	-	-	-	-	-	-	-	-	-	-	-	-
в т.ч. в евро	-	-	-	-	-	-	-	-	-	-	-	-	-	-	-	-	-	-	-	-	-	-
над 5 години	-	-	-	-	-	-	-	-	-	-	-	-	-	-	-	-	-	-	-	-	-	-
в левове	-	-	-	-	-	-	-	-	-	-	-	-	-	-	-	-	-	-	-	-	-	-
в чуждестранна валута	-	-	-	-	-	-	-	-	-	-	-	-	-	-	-	-	-	-	-	-	-	-
в т.ч. в евро	-	-	-	-	-	-	-	-	-	-	-	-	-	-	-	-	-	-	-	-	-	-
8. Ценни книжа, различни от акции	23 166 806	-	-	-	-	-	-	-	-	-	-	23 166 806	19 045 245	18 181 951	865 294	4 121 561	-	-	-	-	-	-
до 1 година	2 046 831	-	-	-	-	-	-	-	-	-	-	2 046 831	19 573	19 573	-	2 027 258	-	-	-	-	-	-
в левове	-	-	-	-	-	-	-	-	-	-	-	-	-	-	-	-	-	-	-	-	-	-
в чуждестранна валута	2 046 831	-	-	-	-	-	-	-	-	-	-	2 046 831	19 573	19 573	-	2 027 258	-	-	-	-	-	-
в т.ч. в евро	2 046 685	-	-	-	-	-	-	-	-	-	-	2 046 685	19 573	19 573	-	2 027 112	-	-	-	-	-	-

(продължава)

1.4.1. СЕКТОРНА МЕСЕЧНА ОТЧЕТНОСТ НА БНБ КЪМ ФЕВРУАРИ 2015 г.
(продължение)

	Общо										Нерезидентен сектор										Некласифицирани		
	Резидентен сектор					Други резиденти					ЕС					Други страни							
	Държавно управление		Други ПФИ			ЦДУ		СОФ		Нефинансови предприятия			Финансови предприятия		Домакинства и НПООД		Евро-зона		Извън евро-зоната			Други страни	
	Други ПФИ	Други ПФИ	Други ПФИ	Други ПФИ	Други ПФИ	Други ПФИ	Други ПФИ	Други ПФИ	Други ПФИ	Други ПФИ	Други ПФИ	Други ПФИ	Други ПФИ	Други ПФИ	Други ПФИ	Други ПФИ	Други ПФИ	Други ПФИ	Други ПФИ	Други ПФИ		Други ПФИ	Други ПФИ
над 1 година до 2 години в левове	303 625	-	-	-	-	-	-	-	-	-	-	-	-	-	-	-	303 625	284 048	19 577	-	-	-	-
в чуждестранна валута	303 625	-	-	-	-	-	-	-	-	-	-	-	-	-	-	-	303 625	284 048	19 577	-	-	-	-
в т.ч. в евро	303 625	-	-	-	-	-	-	-	-	-	-	-	-	-	-	-	303 625	284 048	19 577	-	-	-	-
над 2 години в левове	20 816 350	-	-	-	-	-	-	-	-	-	-	-	-	-	-	-	20 816 350	18 722 047	17 878 330	843 717	2 094 303	-	-
в чуждестранна валута	20 816 350	-	-	-	-	-	-	-	-	-	-	-	-	-	-	-	20 816 350	18 722 047	17 878 330	843 717	2 094 303	-	-
в т.ч. в евро	20 816 350	-	-	-	-	-	-	-	-	-	-	-	-	-	-	-	20 816 350	18 722 047	17 878 330	843 717	2 094 303	-	-
9. Акции и други капиталови инструменти в левове	106 691	76 539	-	-	-	-	-	-	-	76 539	70 198	6 341	6 341	-	-	-	30 152	6 856	6 856	-	-	23 296	-
в чуждестранна валута	76 539	76 539	-	-	-	-	-	-	-	76 539	70 198	6 341	6 341	-	-	-	30 152	6 856	6 856	-	-	23 296	-
в т.ч. в евро	30 152	-	-	-	-	-	-	-	-	-	-	-	-	-	-	-	30 152	6 856	6 856	-	-	23 296	-
10. Дълготрайни активи	292 023	-	-	-	-	-	-	-	-	-	-	-	-	-	-	-	6 856	6 856	6 856	-	-	-	-
11. Други активи в левове	1 549 561	298	120	-	-	-	-	-	-	178	178	-	-	-	-	-	17 866	14 421	13 294	1 127	3 445	292 023	-
в чуждестранна валута	47 207	298	120	-	-	-	-	-	-	178	178	-	-	-	-	-	17 866	14 421	13 294	1 127	3 445	46 909	-
в т.ч. в евро	1 502 354	-	-	-	-	-	-	-	-	-	-	-	-	-	-	-	17 552	14 107	13 289	818	3 445	1 484 488	-
в т.ч. в евро	17 677	-	-	-	-	-	-	-	-	-	-	-	-	-	-	-	17 552	14 107	13 289	818	3 445	125	-
ПАСИВИ	35 531 815	16 594 584	11 405 635	4 458 222	4 345 447	112 775	583 119	583 119	583 119	147 608	730 727	147 608	583 119	583 119	583 119	583 119	1 720 579	216 470	48	216 422	1 504 109	17 216 652	10 919 095
12. Паря в обращение	10 919 095	-	-	-	-	-	-	-	-	-	-	-	-	-	-	-	-	-	-	-	-	-	-
13. Депозити	16 810 526	16 594 104	11 405 635	4 457 742	4 345 447	112 295	583 119	583 119	583 119	147 608	730 727	147 608	583 119	583 119	583 119	583 119	216 422	216 422	216 422	216 422	216 422	216 422	216 422
13.1. Овърнйт депозити в левове	14 321 755	14 105 333	11 404 815	2 003 776	1 905 577	98 199	696 742	696 742	696 742	126 094	696 742	126 094	696 742	696 742	696 742	696 742	216 422	216 422	216 422	216 422	216 422	216 422	216 422
в чуждестранна валута	9 781 642	9 574 328	7 983 610	1 423 002	1 324 803	98 199	167 716	167 716	167 716	1 238	166 478	1 238	166 478	166 478	166 478	166 478	207 314	207 314	207 314	207 314	207 314	207 314	207 314
в т.ч. в евро	4 540 113	4 531 005	3 421 205	580 774	580 774	-	529 026	529 026	529 026	124 856	529 026	124 856	529 026	529 026	529 026	529 026	9 108	9 108	9 108	9 108	9 108	9 108	9 108
13.2. Депозити с договорен матурирет до 2 години в левове	4 371 583	4 362 475	3 421 205	557 718	557 718	-	383 552	383 552	383 552	124 856	383 552	124 856	383 552	383 552	383 552	383 552	9 108	9 108	9 108	9 108	9 108	9 108	9 108
в чуждестранна валута	2 488 771	2 488 771	820	2 453 966	2 439 870	14 096	33 985	33 985	33 985	21 514	33 985	21 514	33 985	33 985	33 985	33 985	12 471	12 471	12 471	12 471	12 471	12 471	12 471
в т.ч. в евро	2 488 771	2 488 771	820	2 453 966	2 439 870	14 096	33 985	33 985	33 985	21 514	33 985	21 514	33 985	33 985	33 985	33 985	12 471	12 471	12 471	12 471	12 471	12 471	12 471
в чуждестранна валута	2 457 291	2 457 291	820	2 444 000	2 429 904	14 096	12 471	12 471	12 471	21 514	12 471	21 514	12 471	12 471	12 471	12 471	9 966	9 966	9 966	9 966	9 966	9 966	9 966
в т.ч. в евро	31 480	31 480	-	9 966	9 966	-	21 514	21 514	21 514	21 514	21 514	21 514	21 514	21 514	21 514	21 514	-	-	-	-	-	-	-
над 2 години в левове	28 463	28 463	-	6 949	6 949	-	6 949	6 949	6 949	-	6 949	-	6 949	6 949	6 949	6 949	-	-	-	-	-	-	-
в чуждестранна валута	-	-	-	-	-	-	-	-	-	-	-	-	-	-	-	-	-	-	-	-	-	-	-
в т.ч. в евро	-	-	-	-	-	-	-	-	-	-	-	-	-	-	-	-	-	-	-	-	-	-	-
13.3. Депозити, договорени за ползване след предизвестие до 3 месеца в левове	-	-	-	-	-	-	-	-	-	-	-	-	-	-	-	-	-	-	-	-	-	-	-
в чуждестранна валута	-	-	-	-	-	-	-	-	-	-	-	-	-	-	-	-	-	-	-	-	-	-	-
в т.ч. в евро	-	-	-	-	-	-	-	-	-	-	-	-	-	-	-	-	-	-	-	-	-	-	-
над 3 месеца в левове	-	-	-	-	-	-	-	-	-	-	-	-	-	-	-	-	-	-	-	-	-	-	-
в чуждестранна валута	-	-	-	-	-	-	-	-	-	-	-	-	-	-	-	-	-	-	-	-	-	-	-
в т.ч. в евро	-	-	-	-	-	-	-	-	-	-	-	-	-	-	-	-	-	-	-	-	-	-	-

(продължава)

1.4.1. СЕКТОРНА МЕСЕЧНА ОТЧЕТНОСТ НА БНБ КЪМ ФЕВРУАРИ 2015 г.
(продължение)

(хил. лв.)

	Общо									
	Резидентен сектор					Нерезидентен сектор				
	Други ПФИ	Държавно управление		Други резиденти		ЕС	Извън евро-зоната	Други страни	Некласифицирани	
ЦДУ		СОФ	Нефинансови предприятия	Финансови предприятия	Домкинства и НТООД					
				ФПС	ЗД и ПФ					
14. Репи сделки в левове	-	-	-	-	-	-	-	-	-	
в чуждестранна валута	-	-	-	-	-	-	-	-	-	
в т.ч. в евро	-	-	-	-	-	-	-	-	-	
15. Кредити в левове	-	-	-	-	-	-	-	-	-	
в чуждестранна валута	-	-	-	-	-	-	-	-	-	
в т.ч. в евро	-	-	-	-	-	-	-	-	-	
16. Разпределени СПГ	1 495 998	-	-	-	-	1 495 998	-	-	-	
17. Капитал и резерви	4 656 838	-	-	-	-	-	-	-	4 656 838	
17.1. Основен капитал	20 000	-	-	-	-	-	-	-	20 000	
17.2. Резерви	4 556 571	-	-	-	-	-	-	-	4 556 571	
17.3. Финансов резултат	80 267	-	-	-	-	-	-	-	80 267	
18. Други пасиви	1 649 358	480	480	-	-	-	48	48	1 640 719	
в левове	163 491	480	480	-	-	-	-	-	8 054	
в чуждестранна валута	1 485 867	-	-	-	-	-	105	105	1 485 762	
в т.ч. в евро	766	-	-	-	-	-	48	48	718	

Източник: БНБ.

1.4.2. СЕКТОРНА МЕСЕЧНА ОТЧЕТНОСТ НА ДРУГИ ПАРИЧНО-ФИНАНСОВИ ИНСТИТУЦИИ КЪМ ФЕВРУАРИ 2015 г.

(хил. лв.)

	Общо											Нерезидентен сектор										
	Резидентен сектор					Други резиденти						ЕС					Други страни					
	Парично-финансов		Държавно управление			Нефинансови предприятия		Финансови предприятия		Домакинства и НПООД		ЕС					Други страни		Некласифицирани			
	БНБ	Други ПФИ	ЦДУ	МДУ	СОФ	Нефинансови предприятия	ФПС	ЗД и ПФ	Домакинства и НПООД	14470181	12730071	7649509	5080562	1740110	5776582							
АКТИВИ	93957631	73710868	12531072	11368025	1163947	8517646	8258711	259933	2	52662150	32323896	1839062	1751013	88049	18499192							
1. Каса	1470068	-	-	-	-	-	-	-	-	-	-	-	-	-	1470068							
в левове	1047891	-	-	-	-	-	-	-	-	-	-	-	-	-	1047891							
в чуждестранна валута	422177	-	-	-	-	-	-	-	-	-	-	-	-	-	422177							
в т.ч. в евро	271966	-	-	-	-	-	-	-	-	-	-	-	-	-	271966							
2. Депозити	19430178	12223320	12201907	11368025	833882	-	-	-	-	21413	21413	-	-	7206858	6686879	5430562	1256317	519979				
2.1. Овърнайт депозити	15610312	11670842	11670842	11367982	302860	-	-	-	-	-	-	-	-	3939470	3559260	3222383	336877	380210				
в левове	8091373	8090889	8090889	8022378	68511	-	-	-	-	-	-	-	-	484	484	484	-	-				
в чуждестранна валута	7518939	3579953	3579953	3345044	234349	-	-	-	-	-	-	-	-	3938986	3558776	3221899	336877	380210				
в т.ч. в евро	6587647	3409352	3409352	3345044	63748	-	-	-	-	21413	21413	-	-	3178295	3154418	2888648	269770	23877				
2.2. Депозити с договорен матуригет	3819866	552478	531065	43	531022	-	-	-	-	21413	21413	-	-	3267388	3127619	2208179	919440	139769				
в левове	572452	72481	51081	43	51038	-	-	-	-	21400	21400	-	-	499971	499971	499671	300	300				
в чуждестранна валута	3247414	479997	479994	-	479984	-	-	-	-	13	13	-	-	2167417	2027648	1708508	919140	139769				
в т.ч. в евро	2110244	139542	139540	-	139540	-	-	-	-	2	2	-	-	1970702	1870143	1223381	646762	100559				
2.3. Депозити, договорени за ползване след предизвестие	-	-	-	-	-	-	-	-	-	-	-	-	-	-	-	-	-	-	-			
в левове	-	-	-	-	-	-	-	-	-	-	-	-	-	-	-	-	-	-	-			
в чуждестранна валута	-	-	-	-	-	-	-	-	-	-	-	-	-	-	-	-	-	-	-			
в т.ч. в евро	-	-	-	-	-	-	-	-	-	-	-	-	-	-	-	-	-	-	-			
3. Репозити	1793534	514206	31348	-	31348	-	-	-	-	482858	117031	360982	312232	48750	4845	1279328	1249094	-	30234			
в левове	463810	455910	11790	-	11790	-	-	-	-	444120	117031	322244	311264	10980	4845	7900	6000	-	6000			
в чуждестранна валута	1329724	58296	19558	-	19558	-	-	-	-	38738	968	37770	968	37770	-	1271428	1243094	-	28334			
в т.ч. в евро	86630	58296	19558	-	19558	-	-	-	-	38738	968	37770	968	37770	-	28334	-	-	28334			
4. Кредити	54573103	51518371	199344	1565665	1355810	209855	-	-	-	4975362	30617817	961103	960703	400	18174442	3164732	2263472	324616	1938856	791260		
до 1 година	13523093	13363877	12	-	12	1038083	103540	24543	-	12225782	10272455	499723	499360	363	1553604	159216	74233	59665	14568	84983		
в левове	6319110	6277004	12	-	12	28853	4310	24543	-	6248139	4715235	168720	168363	357	1364184	42106	8140	1746	6394	33966		
в чуждестранна валута	7203983	7086873	-	-	-	6077643	557220	-	-	6077643	557220	331003	330997	6	189420	117110	66093	57919	8174	51017		
в т.ч. в евро	6796186	6728747	-	-	-	1099230	1099230	-	-	5719517	5203333	330373	330367	6	189420	117110	66093	57919	8174	51017		
над 1 до 5 години	8410477	8141740	92420	-	92420	23796	-	23796	-	8025524	6363032	131209	131172	37	1531283	268737	95486	29176	66310	173251		
в левове	3688033	3667907	72862	-	72862	23796	-	23796	-	3571249	2227090	35059	35022	37	1309100	20126	4817	650	4167	15309		
в чуждестранна валута	4722444	4473833	19558	-	19558	-	-	-	-	4454275	4135942	96150	96150	-	222183	248611	90669	28526	62143	157942		
в т.ч. в евро	3263933	3012754	106912	-	106912	503786	342270	161516	-	29402056	13982330	330171	330171	-	15089555	2026779	2093753	235775	1857978	533026		
над 5 години	12900327	12752105	90000	-	90000	109077	-	109077	-	12553028	3188160	123268	123268	-	9241600	148422	9567	4475	5092	138855		
в левове	19739006	17260649	16912	-	16912	394709	342270	52439	-	16849028	10794170	206903	206903	-	5847955	2084186	231300	1852886	394171			
в чуждестранна валута	19127893	16831772	16912	-	16912	394709	342270	52439	-	16420151	10529365	206903	206903	-	5683883	2296121	2061181	228820	1832361	234940		
в т.ч. в евро	9030300	7060734	16189	-	16189	6838024	6811432	46592	-	186521	150352	35989	35989	-	1969766	1816259	131801	502458	153507			
до 1 година	2548881	1918215	-	-	-	1918215	-	-	-	-	-	-	-	-	630666	630666	587230	43436	-			
в левове	495131	495131	-	-	-	495131	-	-	-	-	-	-	-	-	630666	630666	587230	43436	-			
в чуждестранна валута	2053750	1423084	-	-	-	1423084	-	-	-	-	-	-	-	-	426659	426659	426659	-	-			
в т.ч. в евро	1849743	1423084	-	-	-	1423084	-	-	-	-	-	-	-	-	15759	15759	15759	-	-			
над 1 до 2 години	15759	-	-	-	-	-	-	-	-	-	-	-	-	-	-	-	-	-	-			
в левове	-	-	-	-	-	-	-	-	-	-	-	-	-	-	-	-	-	-	-			
в чуждестранна валута	15759	-	-	-	-	-	-	-	-	-	-	-	-	-	15759	15759	15759	-	-			

(продължава)

1.4.2. СЕКТОРНА МЕСЕЧНА ОТЧЕТНОСТ НА ДРУГИ ПАРИЧНО-ФИНАНСОВИ ИНСТИТУЦИИ КЪМ ФЕВРУАРИ 2015 г.

(продължение)

(хил. лв.)

	Общо																		
	Резидентен сектор							Нерезидентен сектор											
	Парично-финансов			Държавно управление				Други резиденти			ЕС			Некласифицирани					
	БНБ	Други ПФИ		ЦДУ	МДУ	СОФ	Нефинансови предприятия	ФПС	ЗД и ПФ	Домакинства и НПООД	Евро-зона	Извън евро-зоната	Други страни	Некласифицирани					
10. Търгуеми инструменти (издадени дългови ценни книжа + акции/делове на ФПП + репо сделки)	2 853 939	230 191	36 315	-	-	-	193 876	49 921	101 681	11 812	89 869	42 274	2 623 748	2 381 575	2 385 992	195 583	42 173	-	
в левове	113 986	71 813	19 855	-	-	-	51 958	4 868	6 607	3 958	2 649	40 483	42 173	-	-	-	42 173	-	
в чуждестранна валута в т.ч. в евро	2 739 953	158 378	16 460	-	-	-	141 918	45 053	95 074	7 854	87 220	1 791	2 581 575	2 381 575	2 385 992	195 583	-	-	
11. Капитал и резерви	11 005 701	-	-	-	-	-	-	-	-	-	-	-	2 581 575	2 381 575	2 385 992	195 583	-	11 005 701	
11.1. Основен капитал	3 907 665	-	-	-	-	-	-	-	-	-	-	-	-	-	-	-	-	3 907 665	
11.2. Резерви	5 318 229	-	-	-	-	-	-	-	-	-	-	-	-	-	-	-	-	5 318 229	
11.3. Финансов резултат	1 779 807	-	-	-	-	-	-	-	-	-	-	-	-	-	-	-	-	1 779 807	
12. Други пасиви	9 133 491	6 749 721	215 826	1 009	214 817	98 914	92 815	2 797	3 302	6 434 981	129 397	109 603	19 794	512 444	422 592	300 662	121 630	89 852	1 871 326
в левове	6 023 609	4 116 425	102 206	929	101 277	91 857	85 950	2 605	3 302	3 922 362	2 103 879	104 224	15 769	105 660	92 753	30 516	62 237	12 907	1 801 524
в чуждестранна валута в т.ч. в евро	3 109 882	2 633 296	113 620	80	113 540	7 057	6 865	192	-	2 512 619	1 985 187	25 173	21 148	406 784	329 839	270 146	59 693	76 945	69 802
	2 831 878	2 479 360	107 577	80	107 497	6 913	6 721	192	-	2 364 870	1 897 037	24 993	3 877	305 969	281 678	255 209	26 469	24 291	46 549

Забележки: Предварителни данни.

Поради отнемането на лиценза на „Корпоративна търговска банка“ АД (КТБ) за извършване на банкова дейност, считано от ноември 2014 г., банката бе изключена като отчетна единица от паричната и лихвената статистика. В съответствие с изискванията на ЕЦБ в областта на статистиката КТБ бе изключена от сектор *други парично-финансови институции* (S.122 съгласно ЕСС '95) и прекласифицирана в институционален сектор *други финансови посредници, с изключение на застрахователни компании и пенсионни фондове* (S.123 съгласно ЕСС '95).

Източници: други ПФИ.

1.5. ПАРИЧНИ АГРЕГАТИ

1.5.1. ПАРИЧНИ АГРЕГАТИ – САЛДА И ТРАНСАКЦИИ

	(хил. лв.)												МЗ				
	М1			М2						МЗ							
	Пари извън ПФИ*			Депозити с договорен матурирет до 2 години			Депозити, договорени за ползване след предизвестие до 3 месеца			Тържени инструменти (издадени дългови ценни книжа до 2 години + акции/дългове на ФПП + репо сделки)							
	левове	чуждестранна валута	Овърнати депозити	левове	чуждестранна валута	левове	чуждестранна валута	левове	чуждестранна валута	левове	чуждестранна валута	левове		чуждестранна валута			
II.2014	8 747 140	13 675 685	5 015 480	18 691 165	27 438 305	14 665 834	14 061 958	28 727 792	6 406 447	4 957 978	11 364 425	40 092 217	67 530 522	71 354	-	71 354	67 601 876
III.2014	8 661 247	13 809 801	5 015 961	18 825 762	27 487 009	14 749 678	13 976 994	28 726 672	6 469 095	5 054 912	11 524 007	40 250 679	67 737 688	68 755	-	68 755	67 806 443
IV.2014	8 874 569	13 764 969	4 851 209	18 616 178	27 490 747	14 594 846	13 890 287	28 485 133	6 578 780	5 152 505	11 731 285	40 216 418	67 707 165	80 094	-	80 094	67 787 259
V.2014	8 885 933	13 818 915	4 923 948	18 742 863	27 628 796	14 560 646	14 099 797	28 660 443	6 664 590	5 182 478	11 847 068	40 507 511	68 136 307	82 038	-	82 038	68 218 345
VI.2014	9 302 607	14 160 812	5 513 596	19 674 408	28 977 015	13 343 853	13 662 927	27 006 780	6 437 490	5 175 527	11 613 017	38 619 797	67 596 812	74 318	-	74 318	67 671 130
VII.2014	9 460 009	14 373 641	6 180 508	20 554 149	30 014 158	13 013 489	13 304 889	26 318 378	6 463 803	5 335 984	11 799 787	38 118 165	68 132 323	73 318	-	73 318	68 205 641
VIII.2014	9 666 948	14 884 812	6 532 555	21 417 367	31 084 315	12 944 892	13 343 853	26 288 745	6 568 855	5 415 194	11 984 049	38 272 794	69 357 109	65 222	-	65 222	69 422 331
IX.2014	9 651 734	14 807 298	6 885 992	21 693 290	31 345 024	12 963 795	13 381 738	26 345 533	6 651 962	5 517 731	12 169 693	38 515 226	69 860 250	60 724	-	60 724	69 920 974
X.2014	9 628 830	14 963 153	6 916 039	21 879 192	31 508 022	12 821 492	13 370 906	26 192 398	6 704 351	5 591 284	12 295 635	38 488 033	69 996 055	58 838	-	58 838	70 054 893
XI.2014	9 679 399	14 972 399	6 793 876	21 766 275	31 445 674	11 895 778	13 076 942	24 972 720	5 282 875	3 695 219	8 978 094	33 950 814	65 396 488	62 411	-	62 411	65 458 899
XII.2014	10 168 103	14 859 885	6 083 012	20 942 897	31 111 000	12 747 391	13 548 194	26 295 585	6 408 742	4 121 511	10 530 253	36 825 838	67 956 838	68 845	-	68 845	68 005 683
I.2015	9 847 127	15 113 639	6 793 356	21 906 995	31 754 122	12 765 854	13 831 444	26 597 298	6 412 780	4 191 518	10 604 298	37 201 596	68 955 718	51 610	-	51 610	69 007 328
II.2015	9 871 204	15 035 237	6 682 530	21 717 767	31 588 971	12 748 169	13 972 707	26 720 876	6 425 656	4 190 961	10 616 597	37 337 473	68 926 444	51 958	-	51 958	68 978 402

Салда

Финансови трансакции

II.2014	19 454	-98 478	-116 769	-215 247	-195 793	147 439	-125 730	21 709	68 386	122 921	191 307	213 016	17 223	8 045	-	8 045	25 268
III.2014	-85 893	134 115	-951	133 164	47 271	83 525	-87 372	-3 847	62 397	95 476	157 873	154 026	201 297	-2 599	-	-2 599	198 698
IV.2014	213 322	-44 837	-1 613 348	-206 185	7 137	-154 951	-79 559	-234 510	109 685	101 283	210 968	-23 542	-16 405	11 339	-	11 339	-5 066
V.2014	11 364	53 951	58 659	112 610	123 974	-34 235	173 334	139 099	85 710	13 923	99 633	238 732	362 706	1 944	-	1 944	364 650
VI.2014	416 674	341 753	592 214	933 967	1 350 641	-1 216 801	-432 564	-1 649 365	-227 102	-4 500	-231 602	-1 880 967	-530 326	-7 720	-	-7 720	-538 046
VII.2014	157 402	212 808	649 058	861 866	1 019 268	-330 362	-396 658	-727 020	26 313	142 722	169 035	-557 985	461 283	-1 000	-	-1 000	460 283
VIII.2014	206 939	511 172	339 719	850 891	1 057 830	-68 489	13 767	-54 722	105 052	66 826	171 878	117 156	1 174 986	-8 096	-	-8 096	1 166 890
IX.2014	-15 214	-77 399	309 885	232 486	217 272	18 147	-49 918	-31 771	83 108	60 188	143 296	111 525	328 797	-4 498	-	-4 498	324 299
X.2014	-22 904	155 850	25 829	181 679	158 775	-142 302	-17 684	-159 986	52 378	69 616	121 994	-37 992	120 783	-1 886	-	-1 886	118 897
XI.2014	35 877	220 473	-196 469	24 004	59 881	2 920 594	-195 031	2 725 563	-1 242 188	-1 688 439	-2 930 627	-205 064	-145 183	3 573	-	3 573	-141 610
XII.2014	488 704	-108 414	-739 656	-848 070	-359 366	851 703	419 401	1 271 104	1 123 718	404 649	1 528 367	2 799 471	2 440 105	6 434	-	6 434	2 446 539
I.2015	-320 976	253 760	617 586	871 346	550 370	18 433	119 525	137 958	4 003	23 298	27 301	165 259	715 629	-17 235	-	-17 235	698 394
II.2015	24 077	-78 418	-119 056	-197 474	-173 397	-17 685	123 870	106 185	12 856	-5 464	7 392	113 577	-59 820	348	-	348	-59 472

* Равнява се на показателя *пари в обращение* на Европейската централна банка.

Забележки: Предварителни данни.

Поряди отнемането на лиценза на „Корпоративна търговска банка“ АД (КТБ) за извършване на банкова дейност, считано от ноември 2014 г., банката бе изключена като отчетна единица от паричната и лихвената статистика. В съответствие с изискванията на ЕЦБ в областта на статистиката КТБ бе изключена от сектор *други парично-финансови институции* (S.122 съгласно ЕСС '95) и прекласифицирана в институционален сектор *други финансови посредници, с изключение на застрахователни компании и пенсионни фондове* (S.123 съгласно ЕСС '95).

Източници: БНБ и други ПФИ.

1.5.2. ИЗТОЧНИЦИ НА ПАРИЧНИТЕ АГРЕГАТИ – САЛДА И ТРАНСАКЦИИ

	Дългосрочни финансови пасиви										Вътрешен кредит						Нетни чуждестранни активи			Други позиции (нето)
	Депозити с договорен матуритет над 2 години и депозити, договорени за ползване след предизвестие над 3 месеца			Издадени дългови ценни книжа над 2 години			Капитал и резерви			Вземания от неправителствения сектор			Чуждестранни активи	Минус чуждестранни пасиви	Дълготрайни активи					
	Дългосрочни финансови пасиви			Издадени дългови ценни книжа над 2 години			Капитал и резерви			Вземания от неправителствения сектор										
	левове	чуждестранна валута	левове	чуждестранна валута	левове	чуждестранна валута	левове	чуждестранна валута	левове	чуждестранна валута	левове	чуждестранна валута	левове	чуждестранна валута						
II.2014	1 005 023	974 056	1 979 079	144 338	15 256 967	17 380 384	82 437	2 456 393	2 538 830	22 299 584	33 476 517	55 776 101	58 314 931	41 152 945	13 149 773	28 003 172	4 039 436	-5 375 279		
III.2014	1 014 924	1 085 645	2 100 569	144 338	15 111 390	17 356 297	-925 547	2 495 760	1 570 213	22 560 811	33 544 089	56 104 900	57 675 113	42 069 015	13 247 122	28 811 893	4 055 409	-5 379 675		
IV.2014	1 031 343	1 089 944	2 121 287	144 338	15 005 970	17 271 595	-919 092	2 469 593	1 550 501	22 721 968	33 667 216	56 389 184	57 939 685	41 601 473	13 087 172	28 514 301	4 107 041	-5 502 173		
V.2014	1 057 254	1 103 265	2 160 519	144 338	15 010 806	17 315 663	-861 968	2 587 360	1 725 392	22 988 783	33 606 003	56 594 786	58 320 178	41 818 875	13 154 005	28 664 870	4 153 906	-5 604 946		
VI.2014	1 048 694	1 130 814	2 179 508	144 436	15 059 964	17 383 908	-808 121	2 641 113	1 832 992	23 335 627	33 414 685	56 750 312	58 583 304	41 303 102	13 189 051	28 114 051	4 127 368	-5 769 685		
VII.2014	1 050 183	1 138 002	2 188 185	146 979	14 925 713	17 260 877	-1 262 425	547 638	-714 787	23 307 814	33 471 596	56 779 410	56 064 623	44 020 618	12 811 081	31 209 537	4 140 204	-5 947 846		
VIII.2014	1 042 856	1 151 306	2 194 162	144 770	15 080 507	17 419 439	-1 216 978	494 195	-722 783	23 472 837	33 226 661	56 699 498	55 976 715	45 277 530	12 680 158	32 597 372	4 196 191	-5 928 508		
IX.2014	1 047 698	1 158 389	2 206 087	140 942	10 884 785	13 231 814	-1 261 968	732 827	-529 141	23 762 937	33 123 032	56 885 969	56 356 828	45 937 900	12 964 967	32 972 933	4 186 713	-10 363 686		
X.2014	994 795	1 159 697	2 154 492	140 544	10 887 803	13 182 839	-1 064 009	528 651	-535 358	23 911 959	32 940 839	56 852 798	56 317 440	46 139 966	13 137 194	33 002 772	4 166 950	-10 249 430		
XI.2014	981 130	1 111 094	2 092 224	141 914	14 912 244	17 146 382	-1 604 654	474 403	-1 130 251	23 523 549	28 089 905	51 613 754	50 483 503	45 868 733	12 055 242	33 813 491	4 109 977	-5 801 690		
XII.2014	1 053 411	1 199 879	2 253 290	141 915	15 071 093	17 466 298	-1 776 507	2 214 431	437 924	23 564 636	28 048 008	51 612 644	52 050 568	47 652 936	12 642 362	35 010 574	4 143 252	-5 732 413		
I.2015	1 090 852	1 241 811	2 332 663	141 916	15 628 239	18 102 818	-1 343 694	3 854 114	2 510 420	23 368 886	27 818 069	51 186 955	53 697 375	47 544 435	12 416 959	35 127 476	4 173 303	-5 888 008		
II.2015	1 089 001	1 247 991	2 336 992	141 918	15 662 539	18 141 449	-1 453 808	4 289 278	2 835 470	23 418 791	27 587 537	51 006 328	53 841 798	47 715 876	12 488 677	35 227 199	4 180 447	-6 129 593		

Салда

Финансови трансакции

	левове	чуждестранна валута	левове	чуждестранна валута	левове	чуждестранна валута	левове	чуждестранна валута	левове	чуждестранна валута	левове	чуждестранна валута	левове	чуждестранна валута					
II.2014	34 822	1 703	36 525	-	97 605	134 130	368 323	2 702 213	185 296	78 424	263 720	533 933	-379 179	-13 831	-365 348	-8 219	-968		
III.2014	9 901	111 334	121 235	-	-39 908	81 327	-1 013 411	39 560	-973 851	272 002	95 245	367 247	-606 604	929 543	95 982	833 561	15 973	37 095	
IV.2014	16 419	4 964	21 383	-	-69 298	-47 915	7 540	-18 173	-10 633	160 466	129 554	290 020	279 387	-411 346	-154 987	-256 359	51 632	-127 641	
V.2014	25 988	10 133	36 121	-	1 696	37 817	55 959	103 495	159 454	267 599	-62 325	205 274	364 728	155 480	41 881	113 599	46 865	-122 725	
VI.2014	-8 560	27 981	19 421	98	42 035	61 554	64 465	66 015	130 480	374 175	-127 703	246 472	376 952	-560 236	36 696	-596 932	-26 538	-229 974	
VII.2014	1 489	3 520	5 009	-	2 543	-150 266	-142 714	-442 320	-2 103 623	-5 535	70 092	64 557	-2 481 386	2 607 867	-404 882	3 012 749	12 836	-226 630	
VIII.2014	-7 327	10 934	3 607	-	-2 209	-2 209	97 932	99 330	43 642	-68 809	-25 167	173 798	-249 240	1 163 489	-147 142	1 310 631	55 987	211	
IX.2014	4 842	-1 347	3 495	-	-3 828	-3 828	-3 978 547	-49 330	210 958	161 628	346 255	-46 081	300 174	461 802	341 179	195 935	341 179	-9 478	-4 448 084
X.2014	-52 903	470	-52 433	-	-399	62 874	10 042	-199 615	9 511	163 853	-168 282	-4 429	5 082	226 209	167 226	58 983	-19 763	84 637	
XI.2014	-12 543	21 529	8 986	-	1 369	207 164	217 519	-523 877	12 627	-511 250	484 370	-749 364	-264 994	-19 572	-670 951	651 379	10 783	189 991	
XII.2014	72 281	83 475	155 756	-	-	77 956	1 759 848	1 574 341	101 569	66 443	168 012	1 742 353	1 579 625	544 876	1 034 749	32 694	-129 545		
I.2015	37 441	25 412	62 853	-	-	222 208	285 061	1 684 779	2 083 314	-188 856	-281 658	-470 514	1 612 800	-817 204	-332 774	-484 430	30 051	-174 966	
II.2015	-1 851	4 371	2 520	-	1	80 794	83 315	-131 346	424 902	293 556	-230 175	-176 199	117 357	208 688	61 467	147 221	7 144	-247 879	

Забележки: Предварителни данни.

Поради отнемането на лиценза на „Корпоративна търговска банка“ АД (КТБ) за извършване на банкова дейност, считано от ноември 2014 г., банката бе изключена като отчетна единица от паричната и лихвената статистика. В съответствие с изискванията на ЕЦБ в областта на статистиката КТБ бе изключена от сектор *други парично-финансови институции* (S.122 съгласно ЕСС-95) и прекласифицирана в институционален сектор *други финансови посредници, с изключение на застрахователни компании и пенсионни фондове* (S.123 съгласно ЕСС-95).

Източници: БНБ и други ПФИ.

1.6. НАДЗОРНА СТАТИСТИКА

1.6.1. БАЛАНС НА БАНКОВАТА СИСТЕМА, БЕЗ КТБ, КЪМ 31 ДЕКЕМВРИ 2014 г.

(хил. лв.)

	Балансова стойност	в това число		
		лехове	евро	други валути
АКТИВИ				
Парични средства и парични салда при централни банки	9 779 002	7 827 342	1 761 512	190 148
Финансови активи, държани за търгуване	1 518 407	584 056	767 614	166 737
Деривати, държани за търгуване	176 131	31 827	108 061	36 243
Капиталови инструменти	95 593	94 572	913	108
Дългови инструменти	1 246 683	457 657	658 640	130 386
Кредити и аванси	0	0	0	0
Финансови активи, отчитани по справедлива стойност в печалбата или загубата	702 115	168 754	532 474	887
Капиталови инструменти	2 287	2 286	1	0
Дългови инструменти	699 828	166 468	532 473	887
Кредити и аванси	0	0	0	0
Финансови активи на разположение за продажба	5 442 004	2 011 866	2 936 801	493 337
Капиталови инструменти	171 935	110 442	25 419	36 074
Дългови инструменти	5 270 069	1 901 424	2 911 382	457 263
Кредити и аванси	0	0	0	0
Кредити и вземания (включително финансов лизинг)	62 884 545	23 204 142	35 607 592	4 072 811
Дългови инструменти	1 795 315	3 443	1 791 872	0
Кредити и аванси	61 089 230	23 200 699	33 815 720	4 072 811
Инвестиции, държани до падеж	1 690 238	419 926	951 130	319 182
Дългови инструменти	1 690 238	419 926	951 130	319 182
Кредити и аванси	0	0	0	0
Деривати – отчитане на хеджиране	4 019	0	46	3 973
Хеджиране на справедлива стойност	4 019	0	46	3 973
Хеджиране на паричен поток	0	0	0	0
Хеджиране на нетна инвестиция в чуждестранна дейност	0	0	0	0
Хеджиране на справедлива стойност при лихвен риск	0	0	0	0
Хеджиране на паричен поток при лихвен риск	0	0	0	0
Промени в справедливата стойност на хеджирани позиции в портфейл, хеджиран за лихвен риск	0	0	0	0
Материални активи	1 960 917	1 952 969	546	7 402
Имоти, машини и съоръжения	1 736 368	1 728 420	546	7 402
Инвестиционни имоти	224 549	224 549	0	0
Нематериални активи	163 056	162 795	0	261
Репутация	0	0	0	0
Други нематериални активи	163 056	162 795	0	261
Инвестиции в асоциирани, дъщерни и съвместни предприятия (отчитани по метода на собствения капитал, включително репутация)	321 894	241 871	69 651	10 372
Данъчни активи	30 503	30 326	100	77
Текущи данъчни активи	16 578	16 401	100	77
Отсрочени данъчни активи	13 925	13 925	0	0
Други активи	357 039	310 195	32 529	14 315
Нетекущи активи и групи от активи за изваждане от употреба, класифицирани като държани за продажба	281 060	281 060	0	0
ОБЩО АКТИВИ	85 134 799	37 195 302	42 659 995	5 279 502
ПАСИВИ				
Депозити от централни банки	0	0	0	0
Финансови пасиви, държани за търгуване	133 572	20 040	84 629	28 903
Деривати, държани за търгуване	133 572	20 040	84 629	28 903
Къси позиции	0	0	0	0
Депозити на кредитни институции	0	0	0	0
Депозити, различни от тези на кредитни институции	0	0	0	0
Дългови сертификати (включително облигации, с намерение за обратно изкупуване в кратък срок)	0	0	0	0
Други финансови пасиви, държани за търгуване	0	0	0	0
Финансови пасиви, отчитани по справедлива стойност в печалбата или загубата	0	0	0	0
Депозити на кредитни институции	0	0	0	0
Депозити, различни от тези на кредитни институции	0	0	0	0
Дългови сертификати (включително облигации)	0	0	0	0
Подчинени пасиви	0	0	0	0

(продължава)

1.6.1. БАЛАНС НА БАНКОВАТА СИСТЕМА, БЕЗ КТБ, КЪМ 31 ДЕКЕМВРИ 2014 г.

(продължение)

(хил. лв.)

	Балансова стойност	в това число		
		левове	евро	други валути
Други финансови пасиви, отчитани по справедлива стойност в печалбата или загубата	0	0	0	0
Финансови пасиви, отчитани по амортизирана стойност	73 528 888	37 456 844	30 909 056	5 162 988
Депозити на кредитни институции	7 843 303	677 090	6 631 807	534 406
Депозити, различни от тези на кредитни институции	63 825 181	36 638 805	22 575 564	4 610 812
Дългови сертификати (включително облигации)	427 524	39 410	388 114	0
Подчинени пасиви	1 035 184	15 024	1 011 710	8 450
Други финансови пасиви, отчитани по амортизирана стойност	397 696	86 515	301 861	9 320
Финансови пасиви, свързани с прехвърлени финансови активи	0	0	0	0
Деривати – отчитане на хеджиране	44 842	0	42 544	2 298
Хеджиране на справедлива стойност	2 896	0	1 321	1 575
Хеджиране на паричен поток	21	0	0	21
Хеджиране на нетна инвестиция в чуждестранна дейност	0	0	0	0
Хеджиране на справедлива стойност при лихвен риск	0	0	0	0
Хеджиране на паричен поток при лихвен риск	41 925	0	41 223	702
Промени в справедливата стойност на хеджирани позиции в портфейл, хеджиран за лихвен риск	0	0	0	0
Провизии	106 075	63 517	21 880	20 678
Преструктуриране	0	0	0	0
Неуредени правни въпроси и данъчни икове	27 930	13 958	8 656	5 316
Пенсии и други задължения за компенсации след пенсиониране	29 427	29 427	0	0
Кредитни ангажименти и гаранции	32 488	4 397	12 729	15 362
Обременяващи договори	0	0	0	0
Други провизии	16 230	15 735	495	0
Данъчни пасиви	34 306	34 272	34	0
Текущи данъчни пасиви	11 657	11 623	34	0
Отсрочени данъчни пасиви	22 649	22 649	0	0
Други пасиви	448 311	285 773	128 586	33 952
Дялов капитал, платим при поискване (например кооперативни акции)	0	0	0	0
Пасиви, включени в групи от пасиви за изваждане от употреба, класифицирани като държани за продажба	0	0	0	0
ОБЩО ПАСИВИ	74 295 994	37 860 446	31 186 729	5 248 819
КАПИТАЛ И МАЛЦИНСТВЕНО УЧАСТИЕ				
Емитиран капитал	3 743 139	3 743 139		
Внесен капитал	3 743 139	3 743 139		
Поискан, но невнесен капитал	0	0		
Премиен резерв	290 393	290 393		
Друг капитал	172	172		
Капиталов компонент на финансови инструменти	0	0		
Други капиталови инструменти	172	172		
Преоценъчни резерви и други оценъчни разлики от:	147 003	147 003		
Материални активи	143 318	143 318		
Нематериални активи	0	0		
Хеджиране на нетна инвестиция в чуждестранна дейност (ефективна част)	0	0		
Преизчисляване в чуждестранна валута	4	4		
Хеджиране на паричен поток (ефективна част)	-36 658	-36 658		
Финансови активи на разположение за продажба	42 948	42 948		
Нетекущи активи или групи от активи за изваждане от употреба, държани за продажба	0	0		
Други позиции	-2 609	-2 609		
Резерви (включително неразпределени печалби)	5 911 785	5 911 785		
Изкупени обратно собствени акции	0	0		
Доход от текущата година	746 313	746 313		
Междинни дивиденди	0	0		
Малцинствено участие	0	0		
Преоценъчни резерви и други оценъчни разлики	0	0		
Други позиции	0	0		
ОБЩО КАПИТАЛ	10 838 805	10 838 805		
ОБЩО ПАСИВИ И КАПИТАЛ	85 134 799	48 699 251	31 186 729	5 248 819

Източник: БНБ.

1.6.2. ОТЧЕТ ЗА ДОХОДИТЕ НА БАНКОВАТА СИСТЕМА, БЕЗ КТБ, КЪМ 31 ДЕКЕМВРИ 2014 г.

(хил. лв.)

Продължаващи (непреустановени) дейности	Обща сума	в това число		
		лехове	евро	други валути
Финансови и оперативни приходи и разходи	3 904 598	2 387 169	1 439 676	77 753
Приходи от лихви	3 964 566	1 989 311	1 860 037	115 218
Парични средства и парични салда при централни банки	7	0	7	0
Финансови активи, държани за търгуване (ако са отчитани отделно)	30 367	12 379	13 874	4 114
Финансови активи, отчитани по справедлива стойност в печалбата или загубата (ако са отчитани отделно)	23 145	8 485	14 572	88
Финансови активи на разположение за продажба	134 846	56 272	61 553	17 021
Кредити и вземания (включително финансов лизинг)	3 719 688	1 899 278	1 746 041	74 369
Инвестиции, държани до падеж	53 917	12 821	23 459	17 637
Деривати – отчитане на хеджиране на лихвен риск	2 490	0	504	1 986
Други активи	106	76	27	3
Разходи за лихви	1 332 152	688 046	576 957	67 149
Депозити на централни банки	1	0	1	0
Финансови пасиви, държани за търгуване (ако са отчитани отделно)	2 563	196	1 373	994
Финансови пасиви, отчитани по справедлива стойност в печалбата или загубата (ако са отчитани отделно)	0	0	0	0
Финансови пасиви, отчитани по амортизирана стойност	1 320 931	687 806	568 858	64 267
Деривати – отчитане на хеджиране на лихвен риск	8 508	0	6 651	1 857
Други пасиви	149	44	74	31
Разходи за акционерен капитал, платим при поискване	0	0		
Приходи от дивиденди	6 701	6 585	32	84
Финансови активи, държани за търгуване (ако са отчитани отделно)	119	118	0	1
Финансови активи, отчитани по справедлива стойност в печалбата или загубата (ако са отчитани отделно)	241	241	0	0
Финансови активи на разположение за продажба	6 341	6 226	32	83
Приходи от такси и комисиони	950 818	735 818	181 411	33 589
Разходи за такси и комисиони	122 348	93 512	24 847	3 989
Нетни реализирани печалби (загуби) от финансови активи и финансови пасиви, отчитани не по справедлива стойност в печалбата или загубата	64 288	64 288		
Финансови активи на разположение за продажба	34 759	34 759		
Кредити и вземания (включително финансов лизинг)	29 849	29 849		
Инвестиции, държани до падеж	-320	-320		
Финансови пасиви, отчитани по амортизирана стойност	0	0		
Други	0	0		
Нетни печалби (загуби) от финансови активи и пасиви, държани за търгуване	200 262	200 262		
Капиталови инструменти и свързани с тях деривати	6 640	6 640		
Лихвени инструменти и свързани с тях деривати	22 693	22 693		
Валутна търговия	171 512	171 512		
Инструменти за кредитен риск и свързани с тях деривати	0	0		
Стоки и свързани с тях деривати	-583	-583		
Други (включително хибридни деривати)	0	0		
Нетни печалби (загуби) от финансови активи и пасиви, отчитани по справедлива стойност в печалбата или загубата	8 824	8 824		
Нетни печалби (загуби) от отчитане на хеджиране	-761	-761		
Нетни валутни разлики	-14 828	-14 828		
Нетни печалби (загуби) от отписани активи, различни от държаните за продажба	2 611	2 611		
Други оперативни приходи	234 869	234 869		
Други оперативни разходи	58 252	58 252		
Административни разходи	1 737 773			
Разходи за персонал	720 916			
Общи административни разходи	1 016 857			
Амортизация	185 769			
Имоти, машини и съоръжения	133 698			
Инвестиционни имоти	3 784			
Нематериални активи (различни от репутация)	48 287			
Провизии	9 764			
Обезценка	1 151 427			
<i>Обезценка на финансови активи, отчитани не по справедлива стойност в печалбата или загубата</i>	<i>1 135 506</i>			
Финансови активи, отчитани по себестойност (некотиранни капиталови финансови активи)	66			
Финансови активи на разположение за продажба	7 938			
Кредити и вземания (включително финансов лизинг)	1 127 502			

(продължава)

1.6.2. ОТЧЕТ ЗА ДОХОДИТЕ НА БАНКОВАТА СИСТЕМА, БЕЗ КТБ, КЪМ 31 ДЕКЕМВРИ 2014 г.

(продължение)

(хил. лв.)

Продължаващи (непреустановени) дейности	Обща сума	в това число		
		левове	евро	други валути
Инвестиции, държани до падеж	0			
<i>Обезценка на нефинансови активи</i>	15 921			
Имоти, машини и съоръжения	3 604			
Инвестиционни имоти	1 491			
Репутация	0			
Нематериални активи (различни от репутация)	165			
Инвестиции в асоциирани и съвместни предприятия, отчитани по метода на собствения капитал	0			
Други	10 661			
Отрицателна репутация, призната незабавно в печалбата или загубата	0			
Дял от печалбата или загубата в асоциирани и съвместни предприятия, отчитан по метода на собствения капитал	5 638			
Печалба или загуба от нетекучи активи и групи от активи за изваждане от употреба, класифицирани като държани за продажба, без да са определени за преустановени дейности	12 701			
ОБЩО ПЕЧАЛБА ИЛИ ЗАГУБА ОТ ПРОДЪЛЖАВАЩИ (НЕПРЕУСТАНОВЕНИ) ДЕЙНОСТИ ПРЕДИ ДАНЪЧНИ ОТЧИСЛЕНИЯ	838 204			
Данъчен разход (приход), свързан с печалбата или загубата от продължаващи (непреустановени) дейности	93 345			
ОБЩО ПЕЧАЛБА ИЛИ ЗАГУБА ОТ ПРОДЪЛЖАВАЩИ (НЕПРЕУСТАНОВЕНИ) ДЕЙНОСТИ СЛЕД ДАНЪЧНИ ОТЧИСЛЕНИЯ	744 859			
Печалба или загуба след данъчни отчисления от преустановени дейности	1 454			
ОБЩО ПЕЧАЛБА ИЛИ ЗАГУБА СЛЕД ДАНЪЧНИ ОТЧИСЛЕНИЯ И ПРЕУСТАНОВЕНИ ДЕЙНОСТИ	746 313			
Печалба или загуба, свързана с малцинствено участие	0			
ПЕЧАЛБА ИЛИ ЗАГУБА, СВЪРЗАНА С АКЦИОНЕРИТЕ НА ПРЕДПРИЯТИЕТО МАЙКА	746 313			

Източник: БНБ.

1.7. РАЗПРЕДЕЛЕНИЕ НА БАНКИТЕ ПО ГРУПИ*

(към 31 декември 2014 г.)

	БАЕ	Банка
I група	UNCR9660	УНИКРЕДИТ БУЛБАНК
	STSA9300	БАНКА ДСК
	FINV9150	ПЪРВА ИНВЕСТИЦИОННА БАНКА
	UBBS9200	ОБЕДИНЕНА БЪЛГАРСКА БАНКА
	BPVI9920	ЮРОБАНК БЪЛГАРИЯ
II група	RZBV9155	РАЙФАЙЗЕНБАНК (БЪЛГАРИЯ)
	TTVB9400	СОСИЕТЕ ЖЕНЕРАЛ ЕКСПРЕСБАНК
	SECB9790	ЦЕНТРАЛНА КООПЕРАТИВНА БАНКА
	PIRB9170	БАНКА ПИРЕОС БЪЛГАРИЯ
	BUVB9888	СИБАНК
	BUIN9561	АЛИАНЦ БАНК БЪЛГАРИЯ
	NASB9620	БЪЛГАРСКА БАНКА ЗА РАЗВИТИЕ
	IORT9120	ИНВЕСТБАНК
	PRCB9230	ПРОКРЕДИТ БАНК (БЪЛГАРИЯ)
	SOMB9130	ОБЩИНСКА БАНКА
	IABG9470	ИНТЕРНЕТЪНЪЛ АСЕТ БАНК
	BGUS9160	БЪЛГАРО-АМЕРИКАНСКА КРЕДИТНА БАНКА
	DEMI9240	ТЪРГОВСКА БАНКА Д
	WEBK9310	ТИ БИ АЙ БАНК
	CREX9260	ТОКУДА БАНК
	TEHX9545	ТЕКСИМ БАНК
III група	CRBA9898	АЛФА БАНКА – клон БЪЛГАРИЯ
	SITI9250	СИТИБАНК ЕВРОПА – клон БЪЛГАРИЯ
	VNPA9440	БНП ПАРИБА С.А. – клон СОФИЯ
	INGB9145	ИНГ БАНК Н.В. – клон СОФИЯ
	TCZB9350	ТЕ-ДЖЕ ЗИРААТ БАНКАСЪ – клон СОФИЯ
	ISBK9370	ИШБАНК АГ – клон СОФИЯ

* Групирането на банките е само за статистически цели. То не съдържа никакъв елемент на оценка на финансовото им състояние и не следва да се интерпретира като рейтингова система.

I група първите пет банки с най-големи активи

II група останалите банки

III група клонове на чуждестранни банки

Източник: БНБ.

1.8. КАПИТАЛОВА АДЕКВАТНОСТ И ЛИВЪРИДЖ НА БАНКОВАТА СИСТЕМА* КЪМ 30 СЕПТЕМВРИ 2014 г.
(%)

Позиции	Банкова система
СЪОТНОШЕНИЕ НА ОБЩА КАПИТАЛОВА АДЕКВАТНОСТ	22.16
СЪОТНОШЕНИЕ НА АДЕКВАТНОСТ НА КАПИТАЛА ОТ ПЪРВИ РЕД	19.91
КОЕФИЦИЕНТ НА ЛИВЪРИДЖ	11.85

* Съгласно Регламент (ЕС) № 575/2013 от началото на 2014 г. се прилага нова отчетна рамка за компонентите и адекватността на капитала, унифицирана за банките в ЕС. Съобразно действащите Директива за капиталовите изисквания и Регламент за капиталовите изисквания и последвалия Регламент за изпълнение (ЕС) № 680/2014 на Комисията от 16 април 2014 г. сроковете, в които банките са длъжни да отчетат данни за капиталовите си показатели, са 11 февруари, 12 май, 11 август и 11 ноември.

Източник: БНБ.

1.9. ЛИКВИДНОСТ НА БАНКИТЕ, БЕЗ КТБ, КЪМ 31 ДЕКЕМВРИ 2014 г.
(съгласно Наредба № 11 на БНБ)
(хил. лв.)

Позиции	Общо	Заложени активи/просрочени активи с 30 или повече дни	На виждане до 7 дни	От 8 дни до 1 месец	Над 1 месец до 3 месеца	Над 3 месеца до 6 месеца	Над 6 месеца до 12 месеца	Над 1 година
Първа група								
ЛИКВИДНИ АКТИВИ	11 035 633	958 091						
СУМА НА АКТИВИТЕ (входящ поток)	39 998 960	4 349 520	11 104 928	2 929 316	2 121 557	3 165 153	3 842 875	21 184 651
СУМА НА ПАСИВИТЕ (изходящ поток)	39 382 690		18 791 228	2 918 677	3 598 617	3 442 976	6 274 140	4 357 052
Коефициент на ликвидните активи (%)	28.02							
Коефициенти за ликвидност по падежни интервали (%)			59.10	23.76	16.11	21.13	20.73	107.79
Втора група								
ЛИКВИДНИ АКТИВИ	9 714 554	2 077 147						
СУМА НА АКТИВИТЕ (входящ поток)	27 765 684	3 954 514	10 992 654	1 953 680	1 243 348	1 653 748	3 033 777	12 842 991
СУМА НА ПАСИВИТЕ (изходящ поток)	28 239 501		13 146 747	2 400 998	3 074 624	2 318 432	3 772 777	3 525 923
Коефициент на ликвидните активи (%)	34.40							
Коефициенти за ликвидност по падежни интервали (%)			83.62	37.75	19.28	21.31	29.44	109.99
Трета група								
ЛИКВИДНИ АКТИВИ	1 468 690	387 971						
СУМА НА АКТИВИТЕ (входящ поток)	5 414 458	534 547	2 176 585	158 316	296 585	175 263	355 281	2 786 975
СУМА НА ПАСИВИТЕ (изходящ поток)	6 146 340		2 774 887	174 378	2 697 109	181 451	298 836	19 679
Коефициент на ликвидните активи (%)	23.90							
Коефициенти за ликвидност по падежни интервали (%)			78.44	11.80	7.59	4.57	8.74	71.18
ОБЩО ЗА БАНКОВАТА СИСТЕМА								
ЛИКВИДНИ АКТИВИ	22 218 877	3 423 209						
СУМА НА АКТИВИТЕ (входящ поток)	73 179 102	8 838 581	24 274 167	5 041 312	3 661 490	4 994 164	7 231 933	36 814 617
СУМА НА ПАСИВИТЕ (изходящ поток)	73 768 531		34 712 862	5 494 053	9 370 350	5 942 859	10 345 753	7 902 654
Коефициент на ликвидните активи (%)	30.12							
Коефициенти за ликвидност по падежни интервали (%)			69.93	26.75	15.56	18.80	21.98	104.45

Източник: БНБ.

1.10. БАЛАНСИ И ОТЧЕТИ ЗА ДОХОДИТЕ НА БАНКИТЕ ПО ГРУПИ

1.10.1. БАЛАНС НА БАНКИТЕ ОТ ПЪРВА ГРУПА КЪМ 31 ДЕКЕМВРИ 2014 г.

(хил. лв.)

	Балансова стойност	в това число		
		левове	евро	други валути
АКТИВИ				
Парични средства и парични салда при централни банки	3 859 353	3 021 433	751 360	86 560
Финансови активи, държани за търгуване	866 827	300 728	457 202	108 897
Деривати, държани за търгуване	130 381	19 736	86 119	24 526
Капиталови инструменти	4 100	4 054	31	15
Дългови инструменти	732 346	276 938	371 052	84 356
Кредити и аванси	0	0	0	0
Финансови активи, отчитани по справедлива стойност в печалбата или загубата	60 754	607	60 147	0
Капиталови инструменти	0	0	0	0
Дългови инструменти	60 754	607	60 147	0
Кредити и аванси	0	0	0	0
Финансови активи на разположение за продажба	2 751 286	1 312 249	1 259 721	179 316
Капиталови инструменти	64 901	41 396	12 506	10 999
Дългови инструменти	2 686 385	1 270 853	1 247 215	168 317
Кредити и аванси	0	0	0	0
Кредити и вземания (включително финансов лизинг)	36 732 012	14 331 274	19 560 169	2 840 569
Дългови инструменти	11 240	3 443	7 797	0
Кредити и аванси	36 720 772	14 327 831	19 552 372	2 840 569
Инвестиции, държани до падеж	173 464	390	25 553	147 521
Дългови инструменти	173 464	390	25 553	147 521
Кредити и аванси	0	0	0	0
Деривати – отчитане на хеджиране	4 019	0	46	3 973
Хеджиране на справедлива стойност	4 019	0	46	3 973
Хеджиране на паричен поток	0	0	0	0
Хеджиране на нетна инвестиция в чуждестранна дейност	0	0	0	0
Хеджиране на справедлива стойност при лихвен риск	0	0	0	0
Хеджиране на паричен поток при лихвен риск	0	0	0	0
Промени в справедливата стойност на хеджирани позиции в портфейл,				
хеджиран за лихвен риск	0	0	0	0
Материални активи	1 273 258	1 272 923	335	0
Имоти, машини и съоръжения	1 214 707	1 214 372	335	0
Инвестиционни имоти	58 551	58 551	0	0
Нематериални активи	106 905	106 905	0	0
Репутация	0	0	0	0
Други нематериални активи	106 905	106 905	0	0
Инвестиции в асоциирани, дъщерни и съвместни предприятия				
(отчитани по метода на собствения капитал, включително репутация)	135 595	112 160	23 435	0
Данъчни активи	10 282	10 188	94	0
Текущи данъчни активи	9 718	9 624	94	0
Отсрочени данъчни активи	564	564	0	0
Други активи	142 730	123 092	15 775	3 863
Нетекущи активи и групи от активи за изваждане от употреба,				
класифицирани като държани за продажба	66 811	66 811	0	0
ОБЩО АКТИВИ	46 183 296	20 658 760	22 153 837	3 370 699
ПАСИВИ				
Депозити от централни банки	0	0	0	0
Финансови пасиви, държани за търгуване	91 952	7 209	60 475	24 268
Деривати, държани за търгуване	91 952	7 209	60 475	24 268
Къси позиции	0	0	0	0
Депозити на кредитни институции	0	0	0	0
Депозити, различни от тези на кредитни институции	0	0	0	0
Дългови сертификати (включително облигации, с намерение за обратно изкупуване в кратък срок)	0	0	0	0
Други финансови пасиви, държани за търгуване	0	0	0	0
Финансови пасиви, отчитани по справедлива стойност в печалбата или загубата	0	0	0	0
Депозити на кредитни институции	0	0	0	0
Депозити, различни от тези на кредитни институции	0	0	0	0
Дългови сертификати (включително облигации)	0	0	0	0

(продължава)

1.10.1. БАЛАНС НА БАНКИТЕ ОТ ПЪРВА ГРУПА КЪМ 31 ДЕКЕМВРИ 2014 г.

(продължение)

(хил. лв.)

	Балансова стойност	в това число		
		левове	евро	други валути
Подчинени пасиви	0	0	0	0
Други финансови пасиви, отчитани по справедлива стойност в печалбата или загубата	0	0	0	0
Финансови пасиви, отчитани по амортизирана стойност	39 219 584	21 280 315	14 962 887	2 976 382
Депозити на кредитни институции	1 947 679	145 594	1 473 095	328 990
Депозити, различни от тези на кредитни институции	36 474 355	21 065 437	12 761 526	2 647 392
Дългови сертификати (включително облигации)	0	0	0	0
Подчинени пасиви	620 006	0	620 006	0
Други финансови пасиви, отчитани по амортизирана стойност	177 544	69 284	108 260	0
Финансови пасиви, свързани с прехвърлени финансови активи	0	0	0	0
Деривати – отчитане на хеджиране	44 821	0	42 544	2 277
Хеджиране на справедлива стойност	2 896	0	1 321	1 575
Хеджиране на паричен поток	0	0	0	0
Хеджиране на нетна инвестиция в чуждестранна дейност	0	0	0	0
Хеджиране на справедлива стойност при лихвен риск	0	0	0	0
Хеджиране на паричен поток при лихвен риск	41 925	0	41 223	702
Промени в справедливата стойност на хеджирани позиции в портфейл, хеджиран за лихвен риск	0	0	0	0
Провизии	71 154	36 717	14 349	20 088
Преструктуриране	0	0	0	0
Неуредени правни въпроси и данъчни искове	26 904	12 932	8 656	5 316
Пенсии и други задължения за компенсации след пенсиониране	22 398	22 398	0	0
Кредитни ангажименти и гаранции	21 100	635	5 693	14 772
Обременяващи договори	0	0	0	0
Други провизии	752	752	0	0
Данъчни пасиви	22 410	22 410	0	0
Текущи данъчни пасиви	6 033	6 033	0	0
Отсрочени данъчни пасиви	16 377	16 377	0	0
Други пасиви	208 284	162 734	41 090	4 460
Дялов капитал, платим при поискване (например кооперативни акции)	0	0	0	0
Пасиви, включени в групи от пасиви за изваждане от употреба, класифицирани като държани за продажба	0	0	0	0
ОБЩО ПАСИВИ	39 658 205	21 509 385	15 121 345	3 027 475
КАПИТАЛ И МАЛЦИНСТВЕНО УЧАСТИЕ				
Емитиран капитал	1 078 478	1 078 478		
Внесен капитал	1 078 478	1 078 478		
Поискан, но невнесен капитал	0	0		
Премия резерв	97 000	97 000		
Друг капитал	0	0		
Капиталов компонент на финансови инструменти	0	0		
Други капиталови инструменти	0	0		
Преоценъчни резерви и други оценъчни разлики от:	105 183	105 183		
Материални активи	96 402	96 402		
Нематериални активи	0	0		
Хеджиране на нетна инвестиция в чуждестранна дейност (ефективна част)	0	0		
Преизчисляване в чуждестранна валута	0	0		
Хеджиране на паричен поток (ефективна част)	-36 658	-36 658		
Финансови активи на разположение за продажба	48 326	48 326		
Нетекущи активи или групи от активи за изваждане от употреба, държани за продажба	0	0		
Други позиции	-2 887	-2 887		
Резерви (включително неразмесени печалби)	4 654 155	4 654 155		
Изкупени обратно собствени акции	0	0		
Доход от текущата година	590 275	590 275		
Междинни дивиденди	0	0		
Малцинствено участие	0	0		
Преоценъчни резерви и други оценъчни разлики	0	0		
Други позиции	0	0		
ОБЩО КАПИТАЛ	6 525 091	6 525 091		
ОБЩО ПАСИВИ И КАПИТАЛ	46 183 296	28 034 476	15 121 345	3 027 475

Източник: БНБ.

1.10.2. ОТЧЕТ ЗА ДОХОДИТЕ НА БАНКИТЕ ОТ ПЪРВА ГРУПА КЪМ 31 ДЕКЕМВРИ 2014 г.

(хил. лв.)

Продължаващи (непреустановени) дейности	Обща сума	в това число		
		левове	евро	други валути
Финансови и оперативни приходи и разходи	2 495 039	1 585 820	871 127	38 092
Приходи от лихви	2 398 904	1 235 540	1 096 751	66 613
Парични средства и парични салда при централни банки	7	0	7	0
Финансови активи, държани за търгуване (ако са отчитани отделно)	21 366	8 930	8 744	3 692
Финансови активи, отчитани по справедлива стойност в печалбата или загубата (ако са отчитани отделно)	4 158	51	4 107	0
Финансови активи на разположение за продажба	78 993	38 958	27 257	12 778
Кредити и вземания (включително финансов лизинг)	2 283 869	1 187 433	1 055 128	41 308
Инвестиции, държани до падеж	7 915	92	977	6 846
Деривати – отчитане на хеджиране на лихвен риск	2 490	0	504	1 986
Други активи	106	76	27	3
Разходи за лихви	723 073	372 564	308 975	41 534
Депозити на централни банки	0	0	0	0
Финансови пасиви, държани за търгуване (ако са отчитани отделно)	2 369	2	1 373	994
Финансови пасиви, отчитани по справедлива стойност в печалбата или загубата (ако са отчитани отделно)	0	0	0	0
Финансови пасиви, отчитани по амортизирана стойност	712 130	372 520	300 927	38 683
Деривати – отчитане на хеджиране на лихвен риск	8 508	0	6 651	1 857
Други пасиви	66	42	24	0
Разходи за акционерен капитал, платим при поискване	0	0		
Приходи от дивиденди	3 694	3 630	1	63
Финансови активи, държани за търгуване (ако са отчитани отделно)	34	34	0	0
Финансови активи, отчитани по справедлива стойност в печалбата или загубата (ако са отчитани отделно)	0	0	0	0
Финансови активи на разположение за продажба	3 660	3 596	1	63
Приходи от такси и комисиони	567 438	458 310	93 787	15 341
Разходи за такси и комисиони	65 694	52 866	10 437	2 391
Нетни реализирани печалби (загуби) от финансови активи и финансови пасиви, отчитани не по справедлива стойност в печалбата или загубата	34 548	34 548		
Финансови активи на разположение за продажба	12 048	12 048		
Кредити и вземания (включително финансов лизинг)	22 500	22 500		
Инвестиции, държани до падеж	0	0		
Финансови пасиви, отчитани по амортизирана стойност	0	0		
Други	0	0		
Нетни печалби (загуби) от финансови активи и пасиви, държани за търгуване	120 426	120 426		
Капиталови инструменти и свързани с тях деривати	238	238		
Лихвени инструменти и свързани с тях деривати	18 631	18 631		
Валутна търговия	102 185	102 185		
Инструменти за кредитен риск и свързани с тях деривати	0	0		
Стоки и свързани с тях деривати	-628	-628		
Други (включително хибридни деривати)	0	0		
Нетни печалби (загуби) от финансови активи и пасиви, отчитани по справедлива стойност в печалбата или загубата	-192	-192		
Нетни печалби (загуби) от отчитане на хеджиране	51	51		
Нетни валутни разлики	-19 195	-19 195		
Нетни печалби (загуби) от отписани активи, различни от държаните за продажба	-468	-468		
Други оперативни приходи	208 497	208 497		
Други оперативни разходи	29 897	29 897		
Административни разходи	906 132			
Разходи за персонал	369 745			
Общи административни разходи	536 387			
Амортизация	108 663			
Имоти, машини и съоръжения	78 383			
Инвестиционни имоти	749			
Нематериални активи (различни от репутация)	29 531			
Провизии	10 545			
Обезценка	812 865			
<i>Обезценка на финансови активи, отчитани не по справедлива стойност в печалбата или загубата</i>	<i>805 415</i>			
Финансови активи, отчитани по себестойност (некотирувани капиталови финансови активи)	0			
Финансови активи на разположение за продажба	7 169			
Кредити и вземания (включително финансов лизинг)	798 246			

(продължава)

1.10.2. ОТЧЕТ ЗА ДОХОДИТЕ НА БАНКИТЕ ОТ ПЪРВА ГРУПА КЪМ 31 ДЕКЕМВРИ 2014 г.

(продължение)

(хил. лв.)

Продължаващи (непреустановени) дейности	Обща сума	в това число		
		левове	евро	други валути
Инвестиции, държани до падеж	0			
Обезценка на нефинансови активи	7 450			
Имоти, машини и съоръжения	2 198			
Инвестиционни имоти	1 117			
Репутация	0			
Нематериални активи (различни от репутация)	165			
Инвестиции в асоциирани и съвместни предприятия, отчитани по метода на собствения капитал	0			
Други	3 970			
Отрицателна репутация, призната незабавно в печалбата или загубата	0			
Дял от печалбата или загубата в асоциирани и съвместни предприятия, отчитан по метода на собствения капитал	0			
Печалба или загуба от нетекущи активи и групи от активи за изваждане от употреба, класифицирани като държани за продажба, без да са определени за преустановени дейности	-568			
ОБЩО ПЕЧАЛБА ИЛИ ЗАГУБА ОТ ПРОДЪЛЖАВАЩИ (НЕПРЕУСТАНОВЕНИ) ДЕЙНОСТИ ПРЕДИ ДАНЪЧНИ ОТЧИСЛЕНИЯ	656 266			
Данъчен разход (приход), свързан с печалбата или загубата от продължаващи (непреустановени) дейности	65 991			
ОБЩО ПЕЧАЛБА ИЛИ ЗАГУБА ОТ ПРОДЪЛЖАВАЩИ (НЕПРЕУСТАНОВЕНИ) ДЕЙНОСТИ СЛЕД ДАНЪЧНИ ОТЧИСЛЕНИЯ	590 275			
Печалба или загуба след данъчни отчисления от преустановени дейности	0			
ОБЩО ПЕЧАЛБА ИЛИ ЗАГУБА СЛЕД ДАНЪЧНИ ОТЧИСЛЕНИЯ И ПРЕУСТАНОВЕНИ ДЕЙНОСТИ	590 275			
Печалба или загуба, свързана с малцинствено участие	0			
ПЕЧАЛБА ИЛИ ЗАГУБА, СВЪРЗАНА С АКЦИОНЕРИТЕ НА ПРЕДПРИЯТИЕТО МАЙКА	590 275			

Източник: БНБ.

1.10.3. БАЛАНС НА БАНКИТЕ ОТ ВТОРА ГРУПА КЪМ 31 ДЕКЕМВРИ 2014 г.

(хил. лв.)

	Балансова стойност	в това число		
		левове	евро	други валути
АКТИВИ				
Парични средства и парични салда при централни банки	5 401 073	4 470 120	830 785	100 168
Финансови активи, държани за търгуване	595 128	262 483	276 541	56 104
Деривати, държани за търгуване	35 444	6 417	19 046	9 981
Капиталови инструменти	91 493	90 518	882	93
Дългови инструменти	468 191	165 548	256 613	46 030
Кредити и аванси	0	0	0	0
Финансови активи, отчитани по справедлива стойност в печалбата или загубата	641 361	168 147	472 327	887
Капиталови инструменти	2 287	2 286	1	0
Дългови инструменти	639 074	165 861	472 326	887
Кредити и аванси	0	0	0	0
Финансови активи на разположение за продажба	1 983 997	622 679	1 080 850	280 468
Капиталови инструменти	106 654	68 666	12 913	25 075
Дългови инструменти	1 877 343	554 013	1 067 937	255 393
Кредити и аванси	0	0	0	0
Кредити и вземания (включително финансов лизинг)	21 477 422	8 272 726	12 129 555	1 075 141
Дългови инструменти	0	0	0	0
Кредити и аванси	21 477 422	8 272 726	12 129 555	1 075 141
Инвестиции, държани до падеж	1 516 774	419 536	925 577	171 661
Дългови инструменти	1 516 774	419 536	925 577	171 661
Кредити и аванси	0	0	0	0
Деривати – отчитане на хеджиране	0	0	0	0
Хеджиране на справедлива стойност	0	0	0	0
Хеджиране на паричен поток	0	0	0	0
Хеджиране на нетна инвестиция в чуждестранна дейност	0	0	0	0
Хеджиране на справедлива стойност при лихвен риск	0	0	0	0
Хеджиране на паричен поток при лихвен риск	0	0	0	0
Промени в справедливата стойност на хеджирани позиции в портфейл, хеджиран за лихвен риск	0	0	0	0
Материални активи	668 488	661 086	0	7 402
Имоти, машини и съоръжения	504 988	497 586	0	7 402
Инвестиционни имоти	163 500	163 500	0	0
Нематериални активи	47 371	47 110	0	261
Репутация	0	0	0	0
Други нематериални активи	47 371	47 110	0	261
Инвестиции в асоциирани, дъщерни и съвместни предприятия (отчитани по метода на собствения капитал, включително репутация)	186 299	129 711	46 216	10 372
Данъчни активи	14 463	14 380	6	77
Текущи данъчни активи	6 488	6 405	6	77
Отсрочени данъчни активи	7 975	7 975	0	0
Други активи	201 519	175 261	15 845	10 413
Нетекущи активи и групи от активи за изваждане от употреба, класифицирани като държани за продажба	211 728	211 728	0	0
ОБЩО АКТИВИ	32 945 623	15 454 967	15 777 702	1 712 954
ПАСИВИ				
Депозити от централни банки	0	0	0	0
Финансови пасиви, държани за търгуване	32 185	6 954	22 269	2 962
Деривати, държани за търгуване	32 185	6 954	22 269	2 962
Къси позиции	0	0	0	0
Депозити на кредитни институции	0	0	0	0
Депозити, различни от тези на кредитни институции	0	0	0	0
Дългови сертификати (включително облигации, с намерение за обратно изкупуване в кратък срок)	0	0	0	0
Други финансови пасиви, държани за търгуване	0	0	0	0
Финансови пасиви, отчитани по справедлива стойност в печалбата или загубата	0	0	0	0
Депозити на кредитни институции	0	0	0	0
Депозити, различни от тези на кредитни институции	0	0	0	0
Дългови сертификати (включително облигации)	0	0	0	0
Подчинени пасиви	0	0	0	0
Други финансови пасиви, отчитани по справедлива стойност в печалбата или загубата	0	0	0	0

(продължава)

1.10.3. БАЛАНС НА БАНКИТЕ ОТ ВТОРА ГРУПА КЪМ 31 ДЕКЕМВРИ 2014 г.

(продължение)

(хил. лв.)

	Балансова стойност	в това число		
		левове	евро	други валути
Финансови пасиви, отчитани по амортизирана стойност	28 173 747	14 533 055	11 715 718	1 924 974
Депозити на кредитни институции	2 588 492	238 188	2 147 752	202 552
Депозити, различни от тези на кредитни институции	24 522 401	14 223 202	8 594 547	1 704 652
Дългови сертификати (включително облигации)	427 524	39 410	388 114	0
Подчинени пасиви	415 178	15 024	391 704	8 450
Други финансови пасиви, отчитани по амортизирана стойност	220 152	17 231	193 601	9 320
Финансови пасиви, свързани с прехвърлени финансови активи	0	0	0	0
Деривати – отчитане на хеджиране	21	0	0	21
Хеджиране на справедлива стойност	0	0	0	0
Хеджиране на паричен поток	21	0	0	21
Хеджиране на нетна инвестиция в чуждестранна дейност	0	0	0	0
Хеджиране на справедлива стойност при лихвен риск	0	0	0	0
Хеджиране на паричен поток при лихвен риск	0	0	0	0
Промени в справедливата стойност на хеджирани позиции в портфейл, хеджиран за лихвен риск	0	0	0	0
Провизии	33 573	25 719	7 475	379
Преструктуриране	0	0	0	0
Неуредени правни въпроси и данъчни икове	593	593	0	0
Пенсии и други задължения за компенсация след пенсиониране	6 813	6 813	0	0
Кредитни ангажименти и гаранции	10 808	3 449	6 980	379
Обременяващи договори	0	0	0	0
Други провизии	15 359	14 864	495	0
Данъчни пасиви	10 899	10 899	0	0
Текущи данъчни пасиви	4 639	4 639	0	0
Отсрочени данъчни пасиви	6 260	6 260	0	0
Други пасиви	209 832	111 903	69 179	28 750
Дялов капитал, платим при поискване (например кооперативни акции)	0	0	0	0
Пасиви, включени в групи от пасиви за изваждане от употреба, класифицирани като държани за продажба	0	0	0	0
ОБЩО ПАСИВИ	28 460 257	14 688 530	11 814 641	1 957 086
КАПИТАЛ И МАЛЦИНСТВЕНО УЧАСТИЕ				
Емитиран капитал	2 664 661	2 664 661		
Внесен капитал	2 664 661	2 664 661		
Поискан, но невнесен капитал	0	0		
Премия резерв	193 393	193 393		
Друг капитал	0	0		
Капиталов компонент на финансови инструменти	0	0		
Други капиталови инструменти	0	0		
Преоценъчни резерви и други оценъчни разлики от:	42 358	42 358		
Материални активи	46 916	46 916		
Нематериални активи	0	0		
Хеджиране на нетна инвестиция в чуждестранна дейност (ефективна част)	0	0		
Преизчисляване в чуждестранна валута	4	4		
Хеджиране на паричен поток (ефективна част)	0	0		
Финансови активи на разположение за продажба	-4 791	-4 791		
Нетекущи активи или групи от активи за изваждане от употреба, държани за продажба	0	0		
Други позиции	229	229		
Резерви (включително неразпределени печалби)	1 436 530	1 436 530		
Изкупени обратно собствени акции	0	0		
Доход от текущата година	148 424	148 424		
Междинни дивиденди	0	0		
Малцинствено участие	0	0		
Преоценъчни резерви и други оценъчни разлики	0	0		
Други позиции	0	0		
ОБЩО КАПИТАЛ	4 485 366	4 485 366		
ОБЩО ПАСИВИ И КАПИТАЛ	32 945 623	19 173 896	11 814 641	1 957 086

Източник: БНБ.

1.10.4. ОТЧЕТ ЗА ДОХОДИТЕ НА БАНКИТЕ ОТ ВТОРА ГРУПА КЪМ 31 ДЕКЕМВРИ 2014 г.

(хил. лв.)

Продължаващи (непреустановени) дейности	Обща сума	в това число		
		лехове	евро	други валути
Финансови и оперативни приходи и разходи	1 272 788	754 187	482 012	36 589
Приходи от лихви	1 442 107	726 664	668 051	47 392
Парични средства и парични салда при централни банки	0	0	0	0
Финансови активи, държани за търгуване (ако са отчитани отделно)	7 774	2 874	4 542	358
Финансови активи, отчитани по справедлива стойност в печалбата или загубата (ако са отчитани отделно)	18 987	8 434	10 465	88
Финансови активи на разположение за продажба	40 239	15 839	21 062	3 338
Кредити и вземания (включително финансов лизинг)	1 329 105	686 788	609 500	32 817
Инвестиции, държани до падеж	46 002	12 729	22 482	10 791
Деривати – отчитане на хеджиране на лихвен риск	0	0	0	0
Други активи	0	0	0	0
Разходи за лихви	566 718	295 133	247 128	24 457
Депозити на централни банки	1	0	1	0
Финансови пасиви, държани за търгуване (ако са отчитани отделно)	0	0	0	0
Финансови пасиви, отчитани по справедлива стойност в печалбата или загубата (ако са отчитани отделно)	0	0	0	0
Финансови пасиви, отчитани по амортизирана стойност	566 710	295 131	247 127	24 452
Деривати – отчитане на хеджиране на лихвен риск	0	0	0	0
Други пасиви	7	2	0	5
Разходи за акционерен капитал, платим при поискване	0	0		
Приходи от дивиденди	2 940	2 888	31	21
Финансови активи, държани за търгуване (ако са отчитани отделно)	85	84	0	1
Финансови активи, отчитани по справедлива стойност в печалбата или загубата (ако са отчитани отделно)	241	241	0	0
Финансови активи на разположение за продажба	2 614	2 563	31	20
Приходи от такси и комисиони	352 986	263 352	74 650	14 984
Разходи за такси и комисиони	52 323	37 380	13 592	1 351
Нетни реализирани печалби (загуби) от финансови активи и финансови пасиви, отчитани не по справедлива стойност в печалбата или загубата	22 318	22 318		
Финансови активи на разположение за продажба	15 289	15 289		
Кредити и вземания (включително финансов лизинг)	7 349	7 349		
Инвестиции, държани до падеж	-320	-320		
Финансови пасиви, отчитани по амортизирана стойност	0	0		
Други	0	0		
Нетни печалби (загуби) от финансови активи и пасиви, държани за търгуване	64 588	64 588		
Капиталови инструменти и свързани с тях деривати	6 402	6 402		
Лихвени инструменти и свързани с тях деривати	2 958	2 958		
Валутна търговия	55 183	55 183		
Инструменти за кредитен риск и свързани с тях деривати	0	0		
Стоки и свързани с тях деривати	45	45		
Други (включително хибридни деривати)	0	0		
Нетни печалби (загуби) от финансови активи и пасиви, отчитани по справедлива стойност в печалбата или загубата	9 016	9 016		
Нетни печалби (загуби) от отчитане на хеджиране	-812	-812		
Нетни валутни разлики	453	453		
Нетни печалби (загуби) от отписани активи, различни от държаните за продажба	3 026	3 026		
Други оперативни приходи	23 063	23 063		
Други оперативни разходи	27 856	27 856		
Административни разходи	731 717			
Разходи за персонал	313 788			
Общи административни разходи	417 929			
Амортизация	69 424			
Имоти, машини и съоръжения	49 361			
Инвестиционни имоти	2 961			
Нематериални активи (различни от репутация)	17 102			
Провизии	-816			
Обезценка	324 754			
<i>Обезценка на финансови активи, отчитани не по справедлива стойност в печалбата или загубата</i>	<i>316 651</i>			
Финансови активи, отчитани по себестойност (некотирувани капиталови финансови активи)	66			
Финансови активи на разположение за продажба	769			
Кредити и вземания (включително финансов лизинг)	315 816			

(продължава)

1.10.4. ОТЧЕТ ЗА ДОХОДИТЕ НА БАНКИТЕ ОТ ВТОРА ГРУПА КЪМ 31 ДЕКЕМВРИ 2014 г.

(продължение)

(хил. лв.)

Продължаващи (непреустановени) дейности	Обща сума	в това число		
		левове	евро	други валути
Инвестиции, държани до падеж	0			
Обезценка на нефинансови активи	8 103			
Имоти, машини и съоръжения	1 038			
Инвестиционни имоти	374			
Репутация	0			
Нематериални активи (различни от репутация)	0			
Инвестиции в асоциирани и съвместни предприятия, отчетани по метода на собствения капитал	0			
Други	6 691			
Отрицателна репутация, призната незабавно в печалбата или загубата	0			
Дял от печалбата или загубата в асоциирани и съвместни предприятия, отчетан по метода на собствения капитал	5 638			
Печалба или загуба от нетекущи активи и групи от активи за изваждане от употреба, класифицирани като държани за продажба, без да са определени за преустановени дейности	13 269			
ОБЩО ПЕЧАЛБА ИЛИ ЗАГУБА ОТ ПРОДЪЛЖАВАЩИ (НЕПРЕУСТАНОВЕНИ) ДЕЙНОСТИ ПРЕДИ ДАНЪЧНИ ОТЧИСЛЕНИЯ	166 616			
Данъчен разход (приход), свързан с печалбата или загубата от продължаващи (непреустановени) дейности	18 192			
ОБЩО ПЕЧАЛБА ИЛИ ЗАГУБА ОТ ПРОДЪЛЖАВАЩИ (НЕПРЕУСТАНОВЕНИ) ДЕЙНОСТИ СЛЕД ДАНЪЧНИ ОТЧИСЛЕНИЯ	148 424			
Печалба или загуба след данъчни отчисления от преустановени дейности	0			
ОБЩО ПЕЧАЛБА ИЛИ ЗАГУБА СЛЕД ДАНЪЧНИ ОТЧИСЛЕНИЯ И ПРЕУСТАНОВЕНИ ДЕЙНОСТИ	148 424			
Печалба или загуба, свързана с малцинствено участие	0			
ПЕЧАЛБА ИЛИ ЗАГУБА, СВЪРЗАНА С АКЦИОНЕРИТЕ НА ПРЕДПРИЯТИЕТО МАЙКА	148 424			

Източник: БНБ.

1.10.5. БАЛАНС НА БАНКИТЕ ОТ ТРЕТА ГРУПА КЪМ 31 ДЕКЕМВРИ 2014 г.

(хил. лв.)

	Балансова стойност	в това число		
		левове	евро	други валути
АКТИВИ				
Парични средства и парични салда при централни банки	518 576	335 789	179 367	3 420
Финансови активи, държани за търгуване	56 452	20 845	33 871	1 736
Деривати, държани за търгуване	10 306	5 674	2 896	1 736
Капиталови инструменти	0	0	0	0
Дългови инструменти	46 146	15 171	30 975	0
Кредити и аванси	0	0	0	0
Финансови активи, отчитани по справедлива стойност в печалбата или загубата	0	0	0	0
Капиталови инструменти	0	0	0	0
Дългови инструменти	0	0	0	0
Кредити и аванси	0	0	0	0
Финансови активи на разположение за продажба	706 721	76 938	596 230	33 553
Капиталови инструменти	380	380	0	0
Дългови инструменти	706 341	76 558	596 230	33 553
Кредити и аванси	0	0	0	0
Кредити и вземания (включително финансов лизинг)	4 675 111	600 142	3 917 868	157 101
Дългови инструменти	1 784 075	0	1 784 075	0
Кредити и аванси	2 891 036	600 142	2 133 793	157 101
Инвестиции, държани до падеж	0	0	0	0
Дългови инструменти	0	0	0	0
Кредити и аванси	0	0	0	0
Деривати – отчитане на хеджиране	0	0	0	0
Хеджиране на справедлива стойност	0	0	0	0
Хеджиране на паричен поток	0	0	0	0
Хеджиране на нетна инвестиция в чуждестранна дейност	0	0	0	0
Хеджиране на справедлива стойност при лихвен риск	0	0	0	0
Хеджиране на паричен поток при лихвен риск	0	0	0	0
Промени в справедливата стойност на хеджирани позиции в портфейл, хеджиран за лихвен риск	0	0	0	0
Материални активи	19 171	18 960	211	0
Имоти, машини и съоръжения	16 673	16 462	211	0
Инвестиционни имоти	2 498	2 498	0	0
Нематериални активи	8 780	8 780	0	0
Репутация	0	0	0	0
Други нематериални активи	8 780	8 780	0	0
Инвестиции в асоциирани, дъщерни и съвместни предприятия (отчитани по метода на собствения капитал, включително репутация)	0	0	0	0
Данъчни активи	5 758	5 758	0	0
Текущи данъчни активи	372	372	0	0
Отсрочени данъчни активи	5 386	5 386	0	0
Други активи	12 790	11 842	909	39
Нетекущи активи и групи от активи за изваждане от употреба, класифицирани като държани за продажба	2 521	2 521	0	0
ОБЩО АКТИВИ	6 005 880	1 081 575	4 728 456	195 849
ПАСИВИ				
Депозити от централни банки	0	0	0	0
Финансови пасиви, държани за търгуване	9 435	5 877	1 885	1 673
Деривати, държани за търгуване	9 435	5 877	1 885	1 673
Къси позиции	0	0	0	0
Депозити на кредитни институции	0	0	0	0
Депозити, различни от тези на кредитни институции	0	0	0	0
Дългови сертификати (включително облигации, с намерение за обратно изкупуване в кратък срок)	0	0	0	0
Други финансови пасиви, държани за търгуване	0	0	0	0
Финансови пасиви, отчитани по справедлива стойност в печалбата или загубата	0	0	0	0
Депозити на кредитни институции	0	0	0	0
Депозити, различни от тези на кредитни институции	0	0	0	0
Дългови сертификати (включително облигации)	0	0	0	0
Подчинени пасиви	0	0	0	0
Други финансови пасиви, отчитани по справедлива стойност в печалбата или загубата	0	0	0	0

(продължава)

1.10.5. БАЛАНС НА БАНКИТЕ ОТ ТРЕТА ГРУПА КЪМ 31 ДЕКЕМВРИ 2014 г.

(продължение)

(хил. лв.)

	Балансова стойност	в това число		
		левове	евро	други валути
Финансови пасиви, отчитани по амортизирана стойност	6 135 557	1 643 474	4 230 451	261 632
Депозити на кредитни институции	3 307 132	293 308	3 010 960	2 864
Депозити, различни от тези на кредитни институции	2 828 425	1 350 166	1 219 491	258 768
Дългови сертификати (включително облигации)	0	0	0	0
Подчинени пасиви	0	0	0	0
Други финансови пасиви, отчитани по амортизирана стойност	0	0	0	0
Финансови пасиви, свързани с прехвърлени финансови активи	0	0	0	0
Деривати – отчитане на хеджиране	0	0	0	0
Хеджиране на справедлива стойност	0	0	0	0
Хеджиране на паричен поток	0	0	0	0
Хеджиране на нетна инвестиция в чуждестранна дейност	0	0	0	0
Хеджиране на справедлива стойност при лихвен риск	0	0	0	0
Хеджиране на паричен поток при лихвен риск	0	0	0	0
Промени в справедливата стойност на хеджирани позиции в портфейл, хеджиран за лихвен риск	0	0	0	0
Провизии	1 348	1 081	56	211
Преструктуриране	0	0	0	0
Неуредени правни въпроси и данъчни иски	433	433	0	0
Пенсии и други задължения за компенсация след пенсиониране	216	216	0	0
Кредитни ангажименти и гаранции	580	313	56	211
Обременяващи договори	0	0	0	0
Други провизии	119	119	0	0
Данъчни пасиви	997	963	34	0
Текущи данъчни пасиви	985	951	34	0
Отсрочени данъчни пасиви	12	12	0	0
Други пасиви	30 195	11 136	18 317	742
Дялов капитал, платим при поискване (например кооперативни акции)	0	0	0	0
Пасиви, включени в групи от пасиви за изваждане от употреба, класифицирани като държани за продажба	0	0	0	0
ОБЩО ПАСИВИ	6 177 532	1 662 531	4 250 743	264 258
КАПИТАЛ И МАЛЦИНСТВЕНО УЧАСТИЕ				
Емитиран капитал	0	0		
Внесен капитал	0	0		
Поискан, но невнесен капитал	0	0		
Премиен резерв	0	0		
Друг капитал	172	172		
Капиталов компонент на финансови инструменти	0	0		
Други капиталови инструменти	172	172		
Преоценъчни резерви и други оценъчни разлики от:	-538	-538		
Материални активи	0	0		
Нематериални активи	0	0		
Хеджиране на нетна инвестиция в чуждестранна дейност (ефективна част)	0	0		
Преизчисляване в чуждестранна валута	0	0		
Хеджиране на паричен поток (ефективна част)	0	0		
Финансови активи на разположение за продажба	-587	-587		
Нетекущи активи или групи от активи за изваждане от употреба, държани за продажба	0	0		
Други позиции	49	49		
Резерви (включително неразпределени печалби)	-178 900	-178 900		
Изкупени обратно собствени акции	0	0		
Доход от текущата година	7 614	7 614		
Междинни дивиденди	0	0		
Малцинствено участие	0	0		
Преоценъчни резерви и други оценъчни разлики	0	0		
Други позиции	0	0		
ОБЩО КАПИТАЛ	-171 652	-171 652		
ОБЩО ПАСИВИ И КАПИТАЛ	6 005 880	1 490 879	4 250 743	264 258

Източник: БНБ.

1.10.6. ОТЧЕТ ЗА ДОХОДИТЕ НА БАНКИТЕ ОТ ТРЕТА ГРУПА КЪМ 31 ДЕКЕМВРИ 2014 г.

(хил. лв.)

Продължаващи (непреустановени) дейности	Обща сума	в това число		
		левове	евро	други валути
Финансови и оперативни приходи и разходи	136 771	47 162	86 537	3 072
Приходи от лихви	123 555	27 107	95 235	1 213
Парични средства и парични салда при централни банки	0	0	0	0
Финансови активи, държани за търгуване (ако са отчитани отделно)	1 227	575	588	64
Финансови активи, отчитани по справедлива стойност в печалбата или загубата (ако са отчитани отделно)	0	0	0	0
Финансови активи на разположение за продажба	15 614	1 475	13 234	905
Кредити и вземания (включително финансов лизинг)	106 714	25 057	81 413	244
Инвестиции, държани до падеж	0	0	0	0
Деривати – отчитане на хеджиране на лихвен риск	0	0	0	0
Други активи	0	0	0	0
Разходи за лихви	42 361	20 349	20 854	1 158
Депозити на централни банки	0	0	0	0
Финансови пасиви, държани за търгуване (ако са отчитани отделно)	194	194	0	0
Финансови пасиви, отчитани по справедлива стойност в печалбата или загубата (ако са отчитани отделно)	0	0	0	0
Финансови пасиви, отчитани по амортизирана стойност	42 091	20 155	20 804	1 132
Деривати – отчитане на хеджиране на лихвен риск	0	0	0	0
Други пасиви	76	0	50	26
Разходи за акционерен капитал, платим при поискване	0	0		
Приходи от дивиденди	67	67	0	0
Финансови активи, държани за търгуване (ако са отчитани отделно)	0	0	0	0
Финансови активи, отчитани по справедлива стойност в печалбата или загубата (ако са отчитани отделно)	0	0	0	0
Финансови активи на разположение за продажба	67	67	0	0
Приходи от такси и комисиони	30 394	14 156	12 974	3 264
Разходи за такси и комисиони	4 331	3 266	818	247
Нетни реализирани печалби (загуби) от финансови активи и финансови пасиви, отчитани не по справедлива стойност в печалбата или загубата	7 422	7 422		
Финансови активи на разположение за продажба	7 422	7 422		
Кредити и вземания (включително финансов лизинг)	0	0		
Инвестиции, държани до падеж	0	0		
Финансови пасиви, отчитани по амортизирана стойност	0	0		
Други	0	0		
Нетни печалби (загуби) от финансови активи и пасиви, държани за търгуване	15 248	15 248		
Капиталови инструменти и свързани с тях деривати	0	0		
Лихвени инструменти и свързани с тях деривати	1 104	1 104		
Валутна търговия	14 144	14 144		
Инструменти за кредитен риск и свързани с тях деривати	0	0		
Стоки и свързани с тях деривати	0	0		
Други (включително хибридни деривати)	0	0		
Нетни печалби (загуби) от финансови активи и пасиви, отчитани по справедлива стойност в печалбата или загубата	0	0		
Нетни печалби (загуби) от отчитане на хеджиране	0	0		
Нетни валутни разлики	3 914	3 914		
Нетни печалби (загуби) от отписани активи, различни от държаните за продажба	53	53		
Други оперативни приходи	3 309	3 309		
Други оперативни разходи	499	499		
Административни разходи	99 924			
Разходи за персонал	37 383			
Общи административни разходи	62 541			
Амортизация	7 682			
Имоти, машини и съоръжения	5 954			
Инвестиционни имоти	74			
Нематериални активи (различни от репутация)	1 654			
Провизии	35			
Обезценка	13 808			
<i>Обезценка на финансови активи, отчитани не по справедлива стойност в печалбата или загубата</i>	<i>13 440</i>			
Финансови активи, отчитани по себестойност (некотирувани капиталови финансови активи)	0			
Финансови активи на разположение за продажба	0			
Кредити и вземания (включително финансов лизинг)	13 440			

(продължава)

1.10.6. ОТЧЕТ ЗА ДОХОДИТЕ НА БАНКИТЕ ОТ ТРЕТА ГРУПА КЪМ 31 ДЕКЕМВРИ 2014 г.

(продължение)

(хил. лв.)

Продължаващи (непреустановени) дейности	Обща сума	в това число		
		левове	евро	други валути
Инвестиции, държани до падеж	0			
Обезценка на нефинансови активи	368			
Имоти, машини и съоръжения	368			
Инвестиционни имоти	0			
Репутация	0			
Нематериални активи (различни от репутация)	0			
Инвестиции в асоциирани и съвместни предприятия, отчитани по метода на собствения капитал	0			
Други	0			
Отрицателна репутация, призната незабавно в печалбата или загубата	0			
Дял от печалбата или загубата в асоциирани и съвместни предприятия, отчитан по метода на собствения капитал	0			
Печалба или загуба от нетекущи активи и групи от активи за изваждане от употреба, класифицирани като държани за продажба, без да са определени за преустановени дейности	0			
ОБЩО ПЕЧАЛБА ИЛИ ЗАГУБА ОТ ПРОДЪЛЖАВАЩИ (НЕПРЕУСТАНОВЕНИ) ДЕЙНОСТИ ПРЕДИ ДАНЪЧНИ ОТЧИСЛЕНИЯ	15 322			
Данъчен разход (приход), свързан с печалбата или загубата от продължаващи (непреустановени) дейности	9 162			
ОБЩО ПЕЧАЛБА ИЛИ ЗАГУБА ОТ ПРОДЪЛЖАВАЩИ (НЕПРЕУСТАНОВЕНИ) ДЕЙНОСТИ СЛЕД ДАНЪЧНИ ОТЧИСЛЕНИЯ	6 160			
Печалба или загуба след данъчни отчисления от преустановени дейности	1 454			
ОБЩО ПЕЧАЛБА ИЛИ ЗАГУБА СЛЕД ДАНЪЧНИ ОТЧИСЛЕНИЯ И ПРЕУСТАНОВЕНИ ДЕЙНОСТИ	7 614			
Печалба или загуба, свързана с малцинствено участие	0			
ПЕЧАЛБА ИЛИ ЗАГУБА, СВЪРЗАНА С АКЦИОНЕРИТЕ НА ПРЕДПРИЯТИЕТО МАЙКА	7 614			

Източник: БНБ.

1.11. МЕЖДУБАНКОВ ПАРИЧЕН ПАЗАР*

Февруари 2015 г.	Обеми (хил. лв.)				Лихвени проценти			Свръхрезерви** (хил. лв.)
	депозити	репо сделки	покупки на ДЦК	общ обем	по предоставени депозити	по репо сделки	среден за деня	
2	18 850	10 730	13 827	43 407	0.02	0.00	0.01	4 067 641
3	0	0	8 882	8 882				4 079 833
4	0	0	74 809	74 809				4 167 937
5	5 800	0	611	6 411	0.05		0.05	3 600 893
6	92 800	2 154	320	95 274	0.01	-0.02	0.01	4 356 900
9	68 650	10 730	0	79 380	0.01	0.00	0.01	4 749 635
10	77 800	0	0	77 800	0.01		0.01	4 357 448
11	65 800	0	1 090	66 890	0.01		0.01	4 627 517
12	51 800	0	23 341	75 141	0.01		0.01	5 794 016
13	66 800	0	6 910	73 710	0.01		0.01	5 375 183
16	56 650	10 730	1 893	69 273	0.01	0.00	0.01	5 184 474
17	56 650	0	1 315	57 965	0.01		0.01	5 518 020
18	51 800	0	6 351	58 151	0.01		0.01	5 728 431
19	51 800	0	5 444	57 244	0.01		0.01	5 922 059
20	66 800	0	13 920	80 720	0.01		0.01	5 917 702
23	51 800	10 750	59	62 609	0.01	0.00	0.01	5 918 075
24	51 800	0	4 585	56 385	0.01		0.01	5 935 890
25	51 800	0	621	52 421	0.01		0.01	5 984 589
26	53 300	0	13 284	66 584	0.01		0.01	5 962 483
27	69 700	0	5 848	75 548	0.01		0.01	5 658 507
Средно за месеца	50 520	2 255	9 156	61 930	0.01	0.00	0.01	5 086 122

* Включва сделките на банките и на тези небанкови финансови институции, които са първични дилъри на ДЦК и които имат разплащателни сметки в БНБ.

** Периодът на статистическо отчитане (календарен месец) на свръхрезервите не съпада с периода на поддържане на задължителните минимални резерви по Наредба № 21 на БНБ. За изчисляването на среднодневния месечен размер на свръхрезервите се използват данни и от почивните дни.

Забележка: Средният лихвен процент за деня е среднопретеглен за извършените през деня операции.

Източник: БНБ.

1.12. ВАЛУТЕН ПАЗАР

Февруари 2015 г.	(евро)							
	БНБ с банки		БНБ с крайни клиенти		Междубанкови сделки	Банки с крайни клиенти		
	купени	продадени	купени	продадени		купени	продадени	
2	202 400 000	154 200 000	53 208	322 251	25 515 645	82 266 827	100 078 465	
3	448 800 000	538 250 000	1 371 968	159 139	47 466 549	67 416 036	114 884 978	
4	172 000 000	206 900 000	52 238 827	2 650 821	25 343 311	80 708 714	73 350 004	
5	289 000 000	339 900 000	4 380 154	497 361	756 054	100 117 569	77 851 451	
6	333 600 000	384 400 000	200 594 835	3 564 158	13 042 748	71 065 891	116 464 107	
9	284 100 000	298 500 000	4 010 661	139 576	53 065 690	74 944 938	76 965 177	
10	362 700 000	318 400 000	22 833	232 904	16 965 473	82 471 680	65 513 690	
11	299 900 000	374 950 000	620 837	511 437	51 609 863	70 171 445	140 632 160	
12	298 800 000	342 750 000	271 297	440 161	36 557 908	87 154 698	84 602 522	
13	387 400 000	302 700 000	28 789	128 136	11 377 499	115 070 570	89 953 476	
16	331 545 168	294 500 000	61 757	847 225	15 917 677	65 968 370	71 629 621	
17	361 500 000	393 300 000	7 075 580	266 556	647 100	47 256 971	63 355 135	
18	307 000 000	319 000 000	128 776	402 830	2 410 217	74 941 882	81 081 116	
19	410 500 000	401 550 000	90 859	2 705 772	1 071 592	70 579 731	74 003 815	
20	393 000 000	350 100 000	58 900	400 072	2 354 045	75 847 795	80 971 219	
23	436 400 000	423 400 000	217 551	498 352	16 827 212	67 364 155	94 193 692	
24	408 000 000	436 100 000	3 994 548	252 181	27 960 804	81 400 984	144 007 580	
25	369 000 000	461 500 000	69 973	302 209	246 784	72 170 796	85 658 849	
26	364 000 000	379 700 000	119 300	1 268 255	1 035 653	79 098 024	105 802 431	
27	377 500 000	382 900 000	1 723 870	707 200	25 480 513	119 574 360	166 282 047	
Общо за месеца	6 837 145 168	7 103 000 000	277 134 523	16 296 596	375 652 337	1 585 591 436	1 907 281 535	
Среднодневно	341 857 258	355 150 000	13 856 726	814 830	18 782 617	79 279 572	95 364 077	

Източник: БНБ.

1.13. КУПЕНА И ПРОДАДЕНА НАЛИЧНА ВАЛУТА ОТ КАСОВИЯ ЦЕНТЪР НА БНБ*

(хил. евро)

		Купена валута	Продадена валута	
2014	I	5.0	1444.1	
	II	8.3	559.4	
	III	5.9	585.0	
	IV	15.7	1551.1	
	V	17.9	1003.7	
	VI	3.7	5466.0	
	VII	6.8	3737.8	
	VIII	3.7	1023.8	
	IX	13.0	4836.6	
	X	24.2	6336.9	
	XI	2.6	7933.0	
	XII	4.8	5508.8	
2015	I	3.7	1755.3	
	II	1.8	2368.5	
	III	2.8	2 140.5	
	в т.ч. по дни			
	4	0.3	398.0	
	5	0.1	35.1	
	6	0.1	33.7	
	9	0.3	72.6	
	10	-	105.5	
	11	-	13.6	
	12	0.2	25.4	
	13	0.1	173.4	
	16	-	256.9	
	17	-	80.0	
	18	0.5	149.9	
	19	0.1	10.4	
	20	0.5	120.7	
	21	0.1	15.6	
	23	0.2	333.2	
	24	-	55.4	
	25	0.1	6.0	
26	0.1	19.2		
27	0.1	1.9		
30	0.2	170.8		
31	-	63.1		

* Операции в евро с физически лица.

Източник: БНБ.

1.14. ОСНОВЕН ЛИХВЕН ПРОЦЕНТ

В сила от	ОЛП	
	прост годишен	ефективен годишен
1.I.2014	0.02	0.02
1.II.2014	0.04	0.04
1.III.2014	0.04	0.04
1.IV.2014	0.04	0.04
1.V.2014	0.05	0.05
1.VI.2014	0.05	0.05
1.VII.2014	0.03	0.03
1.VIII.2014	0.04	0.04
1.IX.2014	0.04	0.04
1.X.2014	0.03	0.03
1.XI.2014	0.02	0.02
1.XII.2014	0.02	0.02
1.I.2015	0.01	0.01
1.II.2015	0.01	0.01
1.III.2015	0.01	0.01
1.IV.2015	0.01	0.01

Източник: БНБ.

1.15. ЛИХВЕНИ ПРОЦЕНТИ¹ ПО НОВ БИЗНЕС ПО КРЕДИТИ, РАЗЛИЧНИ ОТ ОВЪРДРАФТ, ПО ПЕРИОД НА ПЪРВОНАЧАЛНО ФИКСИРАНЕ НА ЛИХВЕНИЯ ПРОЦЕНТ

		Нефинансови предприятия				Домакинства ²							
		Кредити до 1 млн. евро		Кредити над 1 млн. евро		Кредити за потребление			Жилищни кредити			Други кредити	
		Общо	от които:	Общо	от които:	Общо	от които:	Годишен процент на разходите	Общо	от които:	Годишен процент на разходите	Общо	от които:
			със срок на първоначално фиксиране до 1 година		със срок на първоначално фиксиране до 1 година		със срок на първоначално фиксиране до 1 година			със срок на първоначално фиксиране до 1 година			
2014	II	6.90	6.84	6.00	6.00	12.01	12.04	13.32	6.84	6.85	7.75	8.52	8.52
	III	7.11	7.05	6.53	6.53	11.60	11.65	12.88	6.64	6.65	7.60	7.54	7.55
	IV	7.12	7.06	6.36	6.23	11.39	11.41	12.64	6.56	6.58	7.51	8.12	8.20
	V	6.61	6.58	6.95	6.92	11.16	11.18	12.37	6.65	6.66	7.55	8.05	8.21
	VI	6.62	6.60	5.20	5.19	11.26	11.29	12.43	6.53	6.54	7.36	7.69	7.77
	VII	6.25	6.21	6.05	6.01	11.28	11.29	12.40	6.46	6.46	7.18	7.25	7.35
	VIII	6.57	6.55	5.86	5.78	11.35	11.38	12.26	6.60	6.60	7.28	7.61	7.61
	IX	6.53	6.52	6.11	6.11	11.41	11.43	12.33	6.58	6.58	7.13	7.69	7.78
	X	6.42	6.38	7.32	7.32	11.11	11.12	11.99	6.48	6.48	7.04	7.50	7.63
	XI	6.28	6.25	7.15	7.15	11.46	11.48	12.32	6.34	6.34	6.83	7.92	8.03
	XII	6.47	6.45	6.77	6.77	12.33	12.34	13.13	6.24	6.24	6.77	7.82	7.86
	2015	I	6.31	6.33	7.08	7.10	11.45	11.46	12.34	6.18	6.19	6.87	7.75
II		6.38	6.34	7.47	7.46	10.79	11.05	11.63	6.21	6.20	6.82	7.72	7.79

¹ Лихвените проценти са по левови инструменти.

² Сектор *домакинства* включва и сектор *НТООД*. Данните за *кредитите за потребление* и за *жилищните кредити* се отнасят само за сектор *домакинства*.

Забележки: Предварителни данни.

Поради отнемането на лиценза на „Корпоративна търговска банка“ АД (КТБ) за извършване на банкова дейност, считано от ноември 2014 г., банката бе изключена като отчетна единица от паричната и лихвената статистика. В съответствие с изискванията на ЕЦБ в областта на статистиката КТБ бе изключена от сектор *други парично-финансови институции* (S.122 съгласно ЕСС '95) и прекласифицирана в институционален сектор *други финансови посредници, с изключение на застрахователни компании и пенсионни фондове* (S.123 съгласно ЕСС '95).

Източник: БНБ.

1.16. ОБЕМИ¹ ПО НОВ БИЗНЕС ПО КРЕДИТИ, РАЗЛИЧНИ ОТ ОВЪРДРАФТ, ПО ПЕРИОД НА ПЪРВОНАЧАЛНО ФИКСИРАНЕ НА ЛИХВЕНИЯ ПРОЦЕНТ

(млн. лв.)

		Нефинансови предприятия				Домакинства ²						
		Кредити до 1 млн. евро		Кредити над 1 млн. евро		Кредити за потребление			Жилищни кредити		Други кредити	
		Общо	от които:	Общо	от които:	Общо	от които:	Годишен процент на разходите	Общо	от които:	Общо	от които:
			със срок на първоначално фиксиране до 1 година		със срок на първоначално фиксиране до 1 година		със срок на първоначално фиксиране до 1 година			със срок на първоначално фиксиране до 1 година		
2014	II	92.7	90.7	224.8	224.8	157.3	155.8	54.3	53.0	17.6	17.6	
	III	139.0	129.6	214.2	214.2	193.8	191.5	72.0	70.2	24.5	24.3	
	IV	146.4	137.0	296.7	278.7	209.4	207.9	71.4	68.8	19.4	17.7	
	V	132.3	123.5	426.2	423.2	201.8	200.3	65.8	64.7	18.7	17.5	
	VI	146.3	137.3	220.7	218.5	210.7	208.9	80.4	78.7	20.2	19.0	
	VII	136.9	132.8	178.6	169.7	209.6	209.2	86.8	86.8	20.0	19.2	
	VIII	117.9	114.4	192.3	185.8	200.5	199.5	78.6	78.6	17.2	17.1	
	IX	119.9	118.1	199.4	199.4	202.5	202.0	97.6	97.4	19.9	16.3	
	X	129.3	125.4	278.7	278.7	215.0	214.5	109.0	108.7	25.2	22.3	
	XI	118.1	115.9	349.2	349.2	180.5	179.8	102.2	101.9	21.7	20.2	
	XII	172.4	169.4	479.2	479.2	178.0	177.7	130.5	130.3	22.2	21.6	
	2015	I	80.1	76.2	387.9	384.0	167.1	166.7	78.3	77.9	10.6	9.5
II		119.9	114.8	148.0	141.0	210.7	185.2	91.4	86.4	15.9	14.9	

¹ Обемите са по левови инструменти.

² Сектор *домакинства* включва и сектор *НТООД*. Данните за *кредитите за потребление* и за *жилищните кредити* се отнасят само за сектор *домакинства*.

Забележки: Предварителни данни.

Поради отнемането на лиценза на „Корпоративна търговска банка“ АД (КТБ) за извършване на банкова дейност, считано от ноември 2014 г., банката бе изключена като отчетна единица от паричната и лихвената статистика. В съответствие с изискванията на ЕЦБ в областта на статистиката КТБ бе изключена от сектор *други парично-финансови институции* (S.122 съгласно ЕСС '95) и прекласифицирана в институционален сектор *други финансови посредници, с изключение на застрахователни компании и пенсионни фондове* (S.123 съгласно ЕСС '95).

Източник: БНБ.

1.17. ЛИХВЕНИ ПРОЦЕНТИ ПО САЛДА ПО КРЕДИТИ

	Кредити, различни от овърдрафт												Овърдрафт ³	
	Нефинансови предприятия						Домакинства ²						Нефинансови предприятия	Домакинства ²
	Кредити за потребление			Жилищни кредити			Други кредити			Общо	от когото: от 1 до 5 години			
	до 1 година	от 1 до 5 години	над 5 години	до 1 година	от 1 до 5 години	над 5 години	Общо	от когото: над 5 години	Общо			от когото: от 1 до 5 години		
2014	7.51	7.71	8.17	20.34	12.61	10.81	8.05	8.06	9.29	9.57	6.48	14.81		
II	7.34	7.63	8.13	20.42	12.64	10.78	8.02	8.02	9.12	9.38	6.41	14.75		
III	7.56	7.59	8.07	20.62	12.65	10.71	7.95	7.96	8.91	9.24	6.33	14.73		
IV	7.59	7.57	8.01	20.41	12.64	10.67	7.92	7.92	8.85	9.15	6.33	14.69		
V	7.27	7.44	7.91	20.37	12.60	10.64	7.88	7.89	8.76	9.03	6.20	14.64		
VI	7.05	7.29	7.82	20.34	12.57	10.59	7.82	7.83	8.66	8.95	6.12	14.60		
VII	6.93	7.24	7.71	20.46	12.52	10.54	7.76	7.77	8.55	8.76	6.03	14.53		
IX	6.69	7.20	7.63	20.29	12.48	10.49	7.70	7.70	8.51	8.68	5.99	14.49		
X	5.67	7.13	7.53	20.05	12.43	10.45	7.62	7.62	8.43	8.60	5.97	14.58		
XI	6.50	6.47	6.95	20.50	12.44	10.42	7.55	7.56	8.36	8.53	5.77	14.63		
XII	5.79	6.41	6.91	21.53	12.48	10.33	7.44	7.45	8.28	8.45	5.81	14.56		
2015	5.87	6.32	6.78	21.69	12.43	10.27	7.37	7.37	8.26	8.48	5.70	14.90		
II	6.04	6.25	6.71	21.87	12.39	10.22	7.32	7.32	8.19	8.45	5.65	14.86		

¹ Лихвените проценти са по левови инструменти.

² Сектор *Домакинства* включва и сектор *НТООД*. Данните за *кредитите за потребление* и за *жилищните кредити* се отнасят само за сектор *Домакинства*.

³ Лихвените проценти и обеми за овърдрафт по нов бизнес и по салда съвпадат.

Забележки: Предварителни данни.

Поради отнемането на лиценза на „Корпоративна търговска банка“ АД (КТБ) за извършване на банкова дейност, считано от ноември 2014 г., банката бе изключена като отчетна единица от паричната и лихвената статистика. В съответствие с изискванията на ЕЦБ в областта на статистиката КТБ бе изключена от сектор *Други парично-финансови институции* (S.122 съгласно ЕСС '95) и прекласифицирана в институционален сектор *Други финансови посредници, с изключение на застрахователни компании и пенсионни фондове* (S.123 съгласно ЕСС '95).

Източник: БНБ.

1.18. ОБЕМИ ПО САЛДА ПО КРЕДИТИ

	Кредити, различни от овърдрафт												Овърдрафт ³	
	Нефинансови предприятия						Домакинства ²						Нефинансови предприятия	Домакинства ²
	Кредити за потребление			Жилищни кредити			Други кредити			Общо	от когото: от 1 до 5 години			
	до 1 година	от 1 до 5 години	над 5 години	до 1 година	от 1 до 5 години	над 5 години	Общо	от когото: над 5 години	Общо			от когото: от 1 до 5 години		
2014	574.9	1668.9	2350.4	36.0	906.5	3730.3	2999.1	2985.6	380.1	145.4	3669.7	1251.0		
III	633.7	1694.7	2421.1	35.3	909.1	3724.0	3042.0	3027.8	384.7	145.8	3693.7	1267.5		
IV	577.6	1767.3	2484.7	36.5	922.4	3756.5	3080.5	3065.5	365.2	148.6	3779.8	1267.3		
V	461.8	1923.5	2503.4	38.6	932.6	3771.4	3097.9	3082.4	371.3	152.0	3762.5	1290.6		
VI	434.3	2005.8	2545.1	39.2	944.4	3797.7	3139.6	3123.5	378.7	156.9	3945.6	1294.4		
VII	433.9	2025.3	2538.0	39.5	955.4	3813.2	3175.4	3158.6	383.9	159.1	3874.1	1292.0		
VIII	447.7	2052.3	2560.9	40.7	966.5	3825.3	3194.5	3176.5	387.4	161.1	3954.9	1287.2		
IX	486.8	2044.1	2611.9	42.2	975.9	3834.4	3238.7	3220.2	388.2	160.3	4049.3	1307.4		
X	359.8	2272.8	2628.6	42.2	988.5	3849.8	3284.7	3266.5	389.5	157.6	4019.4	1303.2		
XI	472.8	1881.2	2254.1	41.1	991.0	3858.0	3329.0	3310.7	392.5	158.2	4006.4	1295.4		
XII	528.9	1893.8	2387.9	43.9	993.7	3845.7	3387.8	3368.5	391.9	158.7	3934.1	1279.2		
2015	485.5	1829.6	2442.8	41.8	996.1	3863.7	3389.2	3370.4	330.7	135.4	3883.0	1233.9		
II	446.5	1839.1	2471.2	39.4	1003.2	3885.6	3422.9	3402.9	335.4	136.5	3925.1	1233.2		

¹ Обемите са по левови инструменти.

² Сектор *Домакинства* включва и сектор *НТООД*. Данните за *кредитите за потребление* и за *жилищните кредити* се отнасят само за сектор *Домакинства*.

³ Лихвените проценти и обеми за овърдрафт по нов бизнес и по салда съвпадат.

Забележки: Предварителни данни.

Поради отнемането на лиценза на „Корпоративна търговска банка“ АД (КТБ) за извършване на банкова дейност, считано от ноември 2014 г., банката бе изключена като отчетна единица от паричната и лихвената статистика. В съответствие с изискванията на ЕЦБ в областта на статистиката КТБ бе изключена от сектор *Други парично-финансови институции* (S.122 съгласно ЕСС '95) и прекласифицирана в институционален сектор *Други финансови посредници, с изключение на застрахователни компании и пенсионни фондове* (S.123 съгласно ЕСС '95).

Източник: БНБ.

1.19. ЛИХВЕНИ ПРОЦЕНТИ¹ ПО НОВ БИЗНЕС ПО ДЕПОЗИТИ С ДОГОВОРЕН МАТУРИТЕТ

		Нефинансови предприятия		Домакинства ²	
		Общо	от които:	Общо	от които:
			до 1 година		до 1 година
2014	II	2.17	2.12	3.66	3.40
	III	2.27	2.33	3.56	3.27
	IV	1.93	2.04	3.51	3.21
	V	2.11	2.22	3.59	3.24
	VI	1.67	1.75	3.36	2.95
	VII	1.80	1.85	3.19	2.79
	VIII	1.59	1.68	2.72	2.53
	IX	1.92	1.93	2.75	2.57
	X	1.51	1.52	2.65	2.47
	XI	1.45	1.51	2.46	2.30
	XII	1.30	1.35	2.63	2.45
	2015	I	1.15	1.19	2.36
II		0.98	1.00	2.01	1.88

¹ Лихвените проценти са по левови инструменти.

² Сектор *домакинства* включва и сектор *НТООД*.

Забележки: Предварителни данни.

Поради отнемането на лиценза на „Корпоративна търговска банка“ АД (КТБ) за извършване на банкова дейност, считано от ноември 2014 г., банката бе изключена като отчетна единица от паричната и лихвената статистика. В съответствие с изискванията на ЕЦБ в областта на статистиката КТБ бе изключена от сектор *други парично-финансови институции* (S.122 съгласно ЕСС '95) и прекласифицирана в институционален сектор *други финансови посредници, с изключение на застрахователни компании и пенсионни фондове* (S.123 съгласно ЕСС '95).

Източник: БНБ.

1.20. ОБЕМИ¹ ПО НОВ БИЗНЕС ПО ДЕПОЗИТИ С ДОГОВОРЕН МАТУРИТЕТ

(млн. лв.)

		Нефинансови предприятия		Домакинства ²	
		Общо	от които:	Общо	от които:
			до 1 година		до 1 година
2014	II	544.2	464.3	662.7	542.9
	III	529.1	480.4	616.9	505.1
	IV	507.1	453.5	624.7	516.2
	V	498.8	460.0	629.5	481.7
	VI	381.9	334.9	604.3	458.9
	VII	456.7	393.5	707.2	543.1
	VIII	316.4	287.3	490.8	428.4
	IX	446.1	421.0	534.3	485.6
	X	415.7	395.4	554.0	507.5
	XI	425.9	402.6	506.0	464.3
	XII	454.7	414.7	1283.9	1130.6
	2015	I	315.8	301.0	734.0
II		325.1	292.2	542.4	483.6

¹ Обемите са по левови инструменти.

² Сектор *домакинства* включва и сектор *НТООД*.

Забележки: Предварителни данни.

Поради отнемането на лиценза на „Корпоративна търговска банка“ АД (КТБ) за извършване на банкова дейност, считано от ноември 2014 г., банката бе изключена като отчетна единица от паричната и лихвената статистика. В съответствие с изискванията на ЕЦБ в областта на статистиката КТБ бе изключена от сектор *други парично-финансови институции* (S.122 съгласно ЕСС '95) и прекласифицирана в институционален сектор *други финансови посредници, с изключение на застрахователни компании и пенсионни фондове* (S.123 съгласно ЕСС '95).

Източник: БНБ.

1.21. ЛИХВЕНИ ПРОЦЕНТИ¹ ПО САЛДА ПО ДЕПОЗИТИ

		Нефинансови предприятия			Домакинства ²		
		Овърнайт депозити ³	Депозити с договорен матуритет		Овърнайт депозити ³	Депозити с договорен матуритет	
			до 2 години	над 2 години		до 2 години	над 2 години
2014	II	0.29	3.39	2.69	0.69	4.03	6.48
	III	0.29	3.33	2.83	0.68	3.97	6.42
	IV	0.29	3.24	2.66	0.65	3.93	6.39
	V	0.30	3.26	2.80	0.67	3.88	6.34
	VI	0.32	3.10	2.55	0.61	3.78	6.24
	VII	0.26	2.56	2.68	0.57	3.43	6.16
	VIII	0.26	2.52	2.59	0.56	3.33	6.12
	IX	0.25	2.46	2.57	0.57	3.24	6.05
	X	0.24	2.34	2.33	0.53	3.14	5.98
	XI	0.22	2.22	2.32	0.52	3.02	5.96
	XII	0.23	2.05	2.26	0.50	2.85	5.87
	2015	I	0.22	2.05	2.21	0.44	2.77
II		0.22	1.98	2.29	0.41	2.68	5.69

¹ Лихвените проценти са по левови инструменти.

² Сектор *домакинства* включва и сектор *НТООД*.

³ Лихвените проценти и обеми за овърнайт депозити по нов бизнес и по салда съвпадат.

Забележки: Предварителни данни.

Поради отнемането на лиценза на „Корпоративна търговска банка“ АД (КТБ) за извършване на банкова дейност, считано от ноември 2014 г., банката бе изключена като отчетна единица от паричната и лихвената статистика. В съответствие с изискванията на ЕЦБ в областта на статистиката КТБ бе изключена от сектор *други парично-финансови институции* (S.122 съгласно ЕСС '95) и прекласифицирана в институционален сектор *други финансови посредници, с изключение на застрахователни компании и пенсионни фондове* (S.123 съгласно ЕСС '95).

Източник: БНБ.

1.22. ОБЕМИ¹ ПО САЛДА ПО ДЕПОЗИТИ

(млн. лв.)

		Нефинансови предприятия			Домакинства ²		
		Овърнайт депозити ³	Депозити с договорен матуритет		Овърнайт депозити ³	Депозити с договорен матуритет	
			до 2 години	над 2 години		до 2 години	над 2 години
2014	II	6315.4	2848.0	183.1	4391.3	9845.9	684.3
	III	6263.9	2909.3	180.0	4316.0	9849.7	703.9
	IV	6024.9	2734.6	193.0	4499.0	9867.1	724.0
	V	6281.0	2730.1	182.3	4373.6	9878.3	759.9
	VI	6524.1	2151.3	184.6	4388.8	9593.3	749.5
	VII	6607.0	2058.2	175.0	4357.1	9488.2	760.0
	VIII	7049.6	2068.7	162.0	4441.9	9432.7	765.1
	IX	7048.7	2201.8	161.7	4436.5	9390.2	770.5
	X	7069.4	2169.1	157.9	4482.3	9339.3	777.8
	XI	6642.2	1839.0	157.0	4517.3	8863.1	771.2
	XII	7274.3	1754.5	167.0	5136.7	9735.1	831.6
	2015	I	7265.5	1714.4	178.0	5188.4	9910.0
II		7215.4	1727.0	168.0	5214.2	10014.6	867.3

¹ Обемите са по левови инструменти.

² Сектор *домакинства* включва и сектор *НТООД*.

³ Лихвените проценти и обеми за овърнайт депозити по нов бизнес и по салда съвпадат.

Забележки: Предварителни данни.

Поради отнемането на лиценза на „Корпоративна търговска банка“ АД (КТБ) за извършване на банкова дейност, считано от ноември 2014 г., банката бе изключена като отчетна единица от паричната и лихвената статистика. В съответствие с изискванията на ЕЦБ в областта на статистиката КТБ бе изключена от сектор *други парично-финансови институции* (S.122 съгласно ЕСС '95) и прекласифицирана в институционален сектор *други финансови посредници, с изключение на застрахователни компании и пенсионни фондове* (S.123 съгласно ЕСС '95).

Източник: БНБ.

1.23. ДОХОДНОСТ НА ДЦК И ДЛП⁵ ЗА ОЦЕНКА НА СТЕПЕНТА НА КОНВЕРГЕНЦИЯ

		Доходност на лихвоносни ДЦК, деноминирани в левове, постигната на вторичния пазар ¹				Дългосрочен лихвен процент
		3 години ²	5 години	7 години ³	10 години ⁴	
2014	II	0.79	1.88	1.48	1.91	3.58
	III	-	2.03	1.34	2.16	3.54
	IV	0.91	1.65	1.25	1.80	3.44
	V	-	1.70	1.22	2.72	3.18
	VI	5.96	1.72	1.23	1.76	3.11
	VII	-	2.01	1.73	3.00	3.38
	VIII	1.42	2.34	-	2.61	3.41
	IX	1.00	1.99	1.34	2.18	3.26
	X	-	1.93	-	3.11	3.31
	XI	-	2.05	1.41	2.78	3.44
	XII	0.80	1.51	0.80	2.33	2.96
	2015	I	0.67	1.26	1.58	1.92
II		0.48	0.94	1.87	2.10	2.52

¹ Постигнатата доходност е среднопотеглена ефективна доходност до падеж от индивидуалните сделки на вторичния пазар през отчетния период. Използвана е *ISMA* формула и бройна конвенция *ACT/365*. Ценните книжа са групирани според оригиналния си матуритет.

² В тригодишните ДЦК се включват и емисиите с матуритет три години и шест месеца.

³ В седемгодишните ДЦК се включват и евентуални емисии с матуритет седем години и три месеца.

⁴ В десетгодишните ДЦК се включват и емисиите с матуритет десет години и шест месеца.

⁵ ДЛП – дългосрочен лихвен процент за оценка степента на конвергенция. Определя се на база доходността до падеж на вторичния пазар по дългосрочна ценна книга (бенчмарк), емитирана от Министерството на финансите (сектор *централно държавно управление*) и деноминирана в национална валута. Използвана е *ISMA* формула и бройна конвенция *ACT/365*.

Източник: БНБ.

1.24. ИНДЕКСИ НА МЕЖДУБАНКОВИЯ ПАЗАР¹

		ОЛП ²	ЛЕОНИЯ	СОФИБОР			
				1 месец	3 месеца	6 месеца	12 месеца
2014	II	0.04	0.04	0.47	0.89	1.54	2.85
	III	0.04	0.04	0.45	0.83	1.48	2.75
	IV	0.04	0.05	0.46	0.83	1.47	2.76
	V	0.05	0.05	0.47	0.83	1.49	2.78
	VI	0.05	0.03	0.42	0.81	1.44	2.64
	VII	0.03	0.04	0.38	0.76	1.36	2.50
	VIII	0.04	0.04	0.37	0.72	1.26	2.26
	IX	0.04	0.03	0.36	0.70	1.22	2.20
	X	0.03	0.02	0.36	0.69	1.21	2.18
	XI	0.02	0.02	0.37	0.66	1.18	2.15
	XII	0.02	0.01	0.37	0.66	1.18	2.09
	2015	I	0.01	0.01	0.33	0.66	1.19
II		0.01	0.01	0.29	0.61	1.16	2.00

¹ Месечните стойности на индексите са изчислени като средноаритметични от дневните стойности.

² От 1 февруари 2005 г. съгласно Решение на Управителния съвет на БНБ размерът на ОЛП е равен на средната аритметична величина от стойностите на индекса ЛЕОНИЯ (*LEONIA: LEv OverNight Index Average*, справочен индекс на сключените и изпълнени сделки с овърнайт депозити в левове) за работните дни на предходния календарен месец (базисен период).

Източник: БНБ.

**1.25. ЛИХВЕН ДИФЕРЕНЦИАЛ МЕЖДУ ОСНОВНИЯ
ЛИХВЕН ПРОЦЕНТ И МЕСЕЧНИЯ ЛИБОР ЗА ЕВРОТО**

(%)

Дата	ОЛП	Лихвен процент (евро) (If)	Лихвен диференциал (ID) ²
	ефективна годишна стойност (I) ¹		
1.1.2014	0.02	0.20	-0.18
3.11.2014	0.04	0.20	-0.16
3.111.2014	0.04	0.20	-0.16
1.1111.2014	0.04	0.21	-0.17
1.11111.2014	0.05	0.24	-0.19
2.11111.2014	0.05	0.24	-0.18
1.111111.2014	0.03	0.08	-0.05
1.1111111.2014	0.04	0.09	-0.05
1.11111111.2014	0.04	0.06	-0.02
1.111111111.2014	0.03	0.00	0.03
3.111111111.2014	0.02	0.00	0.02
1.1111111111.2014	0.02	0.01	0.01
1.1.2015	0.01	0.01	0.00
2.11.2015	0.01	0.00	0.01
2.111.2015	0.01	-0.01	0.02
1.1111.2015	0.01	-0.02	0.03

¹ Изчислена на годишна база.² Изчислен по формулата: $ID = \left[\frac{1+I/100}{1+If/100} - 1 \right] \times 100$

Източници: БНБ, Ройтерс.

1.26. КОТИРОВКИ НА БЪЛГАРСКИТЕ ГЛОБАЛНИ ОБЛИГАЦИИ

Дата	Глобални облигации в евро XS0802005289 (евро на 100 евро номинал)		Глобални облигации в евро XS1083844503 (евро на 100 евро номинал)		Глобални облигации в евро XS1208855616 (евро на 100 евро номинал)		Глобални облигации в евро XS1208855889 (евро на 100 евро номинал)		Глобални облигации в евро XS1208856341 (евро на 100 евро номинал)	
	купува	продава	купува	продава	купува	продава	купува	продава	купува	продава
2.II.2015	108.09	108.49	105.59	106.06						
3.II.2015	108.12	108.52	105.80	106.27						
4.II.2015	108.22	108.52	106.25	106.85						
5.II.2015	108.21	108.51	106.03	106.63						
6.II.2015	108.21	108.51	105.98	106.58						
9.II.2015	108.20	108.50	105.98	106.58						
10.II.2015	108.15	108.45	105.99	106.59						
11.II.2015	108.15	108.45	105.87	106.42						
12.II.2015	108.15	108.45	106.20	106.85						
13.II.2015	108.15	108.45	106.07	106.72						
16.II.2015	108.16	108.46	106.17	106.82						
17.II.2015	108.12	108.42	105.87	106.52						
18.II.2015	108.12	108.42	105.54	106.19						
19.II.2015	108.24	108.54	105.54	106.19						
20.II.2015	108.19	108.49	105.55	106.20						
23.II.2015	108.24	108.54	105.64	106.29						
24.II.2015	108.25	108.55	105.89	106.54						
25.II.2015	108.24	108.54	106.35	107.00						
26.II.2015	108.23	108.53	106.35	106.65						
27.II.2015	108.23	108.53	106.03	106.33						
4.III.2015	107.93	108.33	106.06	106.66						
5.III.2015	107.89	108.29	106.15	106.75						
6.III.2015	108.12	108.52	105.44	106.04						
9.III.2015	108.13	108.53	106.05	106.65						
10.III.2015	108.19	108.59	106.50	107.10						
11.III.2015	108.19	108.59	106.86	107.46						
12.III.2015	108.13	108.53	105.77	106.37						
13.III.2015	108.13	108.53	105.90	106.50						
16.III.2015	108.11	108.51	105.91	106.51						
17.III.2015	108.10	108.50	106.02	106.62						
18.III.2015	108.13	108.53	106.86	107.46						
19.III.2015	108.06	108.46	105.02	105.62						
20.III.2015	107.82	108.12	104.95	105.55						
21.III.2015	107.81	108.11	104.95	105.55						
23.III.2015	107.80	108.10	105.06	105.66	100.08	100.58	99.95	100.45	99.29	99.94
24.III.2015	107.79	108.09	104.99	105.59	99.87	100.37	99.67	100.22	98.80	99.15
25.III.2015	107.80	108.10	105.07	105.67	99.83	100.33	99.54	100.09	98.80	99.30
26.III.2015	107.78	108.08	105.18	105.78	99.92	100.42	100.29	100.84	99.00	99.25
27.III.2015	107.74	108.04	105.03	105.63	99.82	100.32	100.11	100.66	99.13	99.25
30.III.2015	107.64	108.04	105.11	105.71	99.85	100.35	99.92	100.31	99.15	99.30
31.III.2015	107.66	108.06	105.33	105.93	100.07	100.47	100.11	100.51	98.70	99.25

Източник: Блумбърг.

2 Външен сектор

2.1. ПЛАТЕЖЕН БАЛАНС*

	Месечни данни												Акмулирани данни за последните дванадесет месеца			
	2014												към 31.12.			
	I	II	III	IV	V	VI	VII	VIII	IX	X	XI	XII	I	II	III	
А. Текуща сметка¹	-435.8	-140.8	274.8	-317.3	-55.6	278.7	476.8	405.4	63.8	-56.2	-92.9	-389.9	-43.8	-435.8	91.4	403.1
Стоки: кредит (FOB)	1584.2	1649.8	1633.7	1763.1	1788.7	1894.1	2054.1	1946.3	2008.1	2066.9	1969.6	1757.0	1724.5	1584.2	22075.0	22256.1
Стоки: дебит (FOB)	-1935.5	-1862.4	-1933.6	-2107.2	-2023.9	-2039.0	-2150.6	-2108.0	-2293.1	-2285.2	-2157.1	-2165.2	-1845.2	-1935.5	-24817.4	-24970.6
Търговски баланс ²	-351.4	-212.6	-299.9	-344.1	-235.2	-144.9	-96.5	-161.7	-285.0	-218.3	-187.5	-408.2	-120.6	-351.4	-2742.3	-2714.5
Услуги: кредит	320.7	331.2	323.9	368.6	458.1	723.6	1024.3	1016.1	671.5	473.3	361.0	394.2	292.3	320.7	5770.9	6438.1
Транспорт ³	79.7	81.3	83.6	92.3	111.1	181.7	228.7	210.2	159.9	109.3	94.0	82.0	59.3	79.7	1242.7	1493.2
Пътувания ⁴	118.6	101.3	105.4	124.8	212.7	410.9	644.9	634.1	361.2	172.8	117.3	111.6	127.0	118.6	3063.7	3124.1
Други услуги	122.5	148.6	134.9	151.5	134.3	131.0	150.7	171.9	150.4	191.2	149.7	200.6	106.1	122.5	1464.6	1820.8
Услуги: дебит	-282.6	-261.8	-286.4	-314.2	-319.1	-330.5	-381.9	-365.9	-351.7	-327.5	-292.1	-394.6	-228.1	-282.6	-3520.1	-3854.0
Транспорт ³	-76.4	-71.1	-68.1	-74.1	-84.9	-81.1	-93.4	-107.5	-97.8	-90.1	-74.7	-83.1	-66.9	-76.4	-1035.0	-992.9
Пътувания ⁴	-73.3	-74.3	-94.3	-96.2	-122.5	-113.9	-128.1	-140.4	-129.0	-89.7	-88.2	-80.1	-82.5	-73.3	-1156.0	-1239.0
Други услуги	-132.9	-116.4	-124.0	-143.9	-111.7	-135.5	-160.4	-118.0	-124.9	-147.8	-129.3	-231.4	-78.7	-132.9	-1329.1	-1622.1
Услуги: нето	38.1	69.3	37.5	54.5	139.0	393.0	642.4	650.2	319.8	145.8	68.8	-0.5	64.2	38.1	2250.8	2584.1
Стоки и нефакторни услуги, нето	-313.2	-143.2	-262.3	-289.6	-96.2	248.1	545.9	488.5	34.8	-72.6	-118.6	-408.7	-56.4	-313.2	-491.6	-130.3
Доход: кредит	58.0	60.5	71.4	77.1	105.0	87.7	83.3	76.9	102.4	82.9	66.0	66.6	68.9	58.0	864.6	948.6
Компенсации на валютите ⁵	18.6	25.2	33.1	41.9	46.8	44.4	46.0	41.5	45.5	42.0	32.1	23.4	21.5	18.6	409.6	443.2
Инвестиционен доход	39.4	35.3	38.4	35.2	58.1	43.3	37.3	35.5	56.9	41.0	33.9	43.3	47.4	39.4	455.0	505.4
Прекри инвестиции	1.4	1.6	3.0	2.1	3.1	5.0	3.7	2.5	5.3	2.5	2.8	4.0	3.1	1.4	23.0	38.7
Порфейлни инвестиции	29.7	26.3	27.7	26.3	47.8	26.1	26.6	26.0	27.1	26.1	24.5	28.9	21.4	29.7	344.0	334.8
Други инвестиции	8.3	7.4	7.6	6.8	7.2	12.2	7.0	7.0	24.4	12.4	6.6	10.4	22.9	8.3	87.9	131.9
Доход: дебит	-211.8	-109.4	-178.3	-229.1	-141.2	-220.1	-234.9	-286.2	-138.8	-154.6	-115.8	-128.8	-88.5	-211.8	-2647.3	-2025.8
Компенсации на валютите	-0.6	-0.7	-0.6	-0.9	-0.8	-1.9	-1.0	-0.7	-0.8	-1.9	-0.6	-1.8	-0.5	-0.6	-10.1	-12.1
Инвестиционен доход	-211.2	-108.7	-177.8	-228.1	-140.4	-218.3	-233.9	-285.5	-138.1	-152.7	-115.2	-127.0	-88.0	-211.2	-2637.2	-2013.7
Прекри инвестиции	-155.3	-73.2	-128.8	-188.6	-89.9	-153.2	-158.7	-235.5	-88.3	-118.7	-72.6	-58.4	-25.3	-155.3	-2101.6	-1391.2
Порфейлни инвестиции	-14.7	-0.1	-0.2	-0.2	-0.2	-0.2	-38.2	-0.3	-0.3	-0.3	-0.3	-0.5	-34.6	-14.7	-55.7	-75.5
Други инвестиции	-41.2	-35.4	-48.8	-39.3	-50.3	-64.9	-36.9	-49.8	-49.5	-33.7	-42.4	-68.1	-28.1	-41.2	-479.9	-547.0
Доход, нето	-153.8	-49.0	-106.9	-152.0	-36.2	-132.5	-151.6	-209.3	-36.4	-71.7	-49.8	-62.2	-19.6	-153.8	-1782.7	-1077.2
Стоки, нефакторни услуги и доход, нето	-467.0	-192.2	-369.2	-441.6	-132.4	115.7	394.3	279.2	-1.7	-144.2	-168.5	-470.9	-76.0	-467.0	-2274.3	-1207.5
Текущи трансфери, нето	31.2	51.4	644.1	124.3	76.8	163.1	82.5	126.1	65.5	88.1	75.6	81.0	32.2	31.2	2365.7	1610.6
Текущи трансфери, кредит	93.2	160.1	695.4	172.8	125.7	215.5	126.9	168.4	93.4	121.1	124.7	181.8	91.0	93.2	3038.5	2276.8
Текущи трансфери, дебит	-62.0	-108.8	-51.3	-48.5	-48.9	-52.4	-44.4	-42.2	-27.9	-33.0	-49.2	-100.8	-58.7	-62.0	-672.9	-666.2
Б. Капиталова сметка^{1,6,7}	-12.2	108.5	30.2	-5.1	73.0	132.0	106.2	60.7	36.4	13.3	301.1	149.2	-0.4	-12.2	455.2	1005.1
Капиталови трансфери, нето	-7.9	112.6	47.3	-1.6	69.3	129.5	100.0	59.6	31.0	11.8	290.9	188.4	-0.4	-7.9	530.3	1038.2
Общо за групи А и Б	-448.0	-32.4	305.0	-322.4	17.3	410.8	583.0	466.0	100.2	-42.9	208.2	-240.7	-44.2	-448.0	546.6	1408.2
В. Финансова сметка^{1,6}	-346.8	-108.7	179.5	111.1	-459.2	606.5	728.3	-131.8	-11.5	271.0	497.9	783.7	-1331.2	-346.8	-248.5	1135.8
Прекри инвестиции, нето	24.8	98.8	173.5	37.5	5.2	-1.5	79.7	336.9	-280.2	306.9	201.3	144.2	-19.5	24.8	1220.8	1082.8
Прекри инвестиции в чужбина	-25.2	-13.1	-24.3	-26.2	-36.4	-13.5	-2.6	-6.6	5.7	5.6	0.7	-26.1	-3.1	-25.2	-201.9	-139.9
Дялов капитал	-5.8	-2.3	-7.9	-21.7	-30.0	-8.6	-2.4	-18.3	-4.1	-2.8	-2.1	-26.4	-10.1	-5.8	-113.0	-136.8
Реинвестирана печалба	0.0	0.0	0.0	0.0	0.0	0.0	0.0	0.0	0.0	0.0	0.0	0.0	0.0	0.0	-1.2	0.0
Друг капитал	-19.4	-10.8	-16.4	-4.6	-6.4	-4.9	-0.2	11.8	9.8	8.5	2.9	0.3	7.0	-19.4	-87.7	-3.1

(млн. евро)

(продължава)

2.2. ИЗНОС И ВНОС

2.2.1. ИЗНОС. НАЧИН НА ИЗПОЛЗВАНЕ

(млн. евро)

Групи стоки	2013				2014															
	ХП	IV трим.	Общо	I	II	III	I трим.	IV	V	VI	II трим.	VII	VIII	IX	III трим.	X	XI	IV трим.	Общо	
Потребителски стоки	390.3	1377.9	5211.8	445.3	459.3	468.2	1372.8	472.9	447.4	480.9	1401.2	496.3	445.3	511.2	1452.8	560.7	512.9	434.5	1508.1	5734.8
Храни	97.0	340.7	1089.3	82.9	84.5	88.1	255.6	95.5	87.4	93.8	276.6	92.8	84.7	118.2	295.7	135.7	126.5	106.8	369.0	1196.9
Цигари	16.6	40.7	214.7	17.4	19.9	19.6	56.9	21.7	17.8	17.9	57.4	15.9	15.8	20.1	51.8	20.9	19.7	19.2	59.9	226.0
Напитки	7.2	23.9	101.4	6.1	6.2	6.8	19.1	6.9	6.5	6.9	20.3	8.7	7.7	7.2	23.6	7.8	7.7	6.7	22.3	85.2
Дрехи и обувки	114.7	385.5	1553.5	151.0	138.3	128.8	418.1	120.8	126.4	138.6	385.7	158.9	139.4	133.4	431.7	132.2	126.0	116.2	374.5	1610.0
Лекарства и козметика	59.4	214.3	803.3	67.5	80.9	81.8	230.2	83.6	66.5	78.6	228.7	69.2	70.1	76.5	215.8	99.9	83.4	69.6	252.9	927.7
Мебели и домакинско обзавеждане	50.4	206.0	775.4	61.0	66.4	71.0	198.4	72.7	75.8	75.7	224.3	78.7	62.4	83.9	225.0	88.0	83.5	61.0	232.5	880.3
Други	45.1	166.8	674.2	59.4	63.1	72.1	194.5	71.7	67.1	69.3	208.2	72.0	65.2	71.8	209.0	76.2	66.0	54.9	197.1	808.7
Суровини и материали	670.5	2420.2	9678.3	631.4	669.5	715.9	2016.7	705.8	690.0	710.7	2106.5	868.4	903.0	829.2	2600.5	868.8	825.6	717.4	2411.9	9135.6
Чугун, желязо и стомана	37.2	132.0	618.0	43.9	48.5	50.9	143.3	50.9	51.3	50.5	152.6	50.3	49.6	46.8	146.7	42.7	32.1	30.5	105.4	548.0
Цветни метали	195.0	593.5	2407.5	163.6	193.8	201.8	559.2	153.0	174.2	198.5	525.7	202.8	200.1	184.1	587.0	197.0	190.8	186.3	574.2	2246.0
Химически продукти	27.4	77.5	310.9	27.8	29.4	23.9	81.2	28.9	24.8	26.4	80.1	29.3	25.7	29.8	84.8	27.3	28.7	32.2	88.2	334.3
Пластмаси, каучук	44.6	165.7	657.7	50.7	52.0	51.9	154.6	60.4	65.0	63.5	188.9	68.1	54.1	64.4	186.7	70.4	62.7	55.0	188.1	718.3
Торове	12.1	31.7	168.8	5.6	24.5	21.0	51.0	26.9	7.5	17.8	52.3	5.4	6.0	21.1	32.4	17.8	10.6	17.6	46.0	181.7
Текстилни материали	23.4	91.9	399.9	33.8	32.9	37.0	103.8	38.0	41.0	38.6	117.7	38.3	24.4	37.1	99.7	38.2	34.0	29.5	101.8	422.9
Суровини за производство на храни	139.4	644.4	2309.6	93.3	80.9	99.9	274.1	103.8	85.4	93.9	283.1	213.0	305.6	176.1	694.7	217.9	220.8	157.9	596.7	1848.6
Дървен материал и хартия, картон	32.0	108.7	440.1	37.7	37.1	37.7	112.5	42.4	42.5	42.7	127.6	45.1	39.1	40.7	124.9	40.1	36.0	33.4	109.5	474.5
Цимент	0.3	2.0	22.0	0.3	0.5	1.6	2.4	2.6	3.1	1.2	6.8	1.4	1.2	1.1	3.8	1.1	1.8	1.5	4.3	17.3
Тютюн	18.8	43.2	167.9	15.5	6.4	12.5	34.4	10.5	12.3	5.6	28.5	13.0	8.5	9.2	30.7	12.7	10.9	15.9	39.5	133.0
Други	140.4	529.6	2176.0	159.2	163.3	177.8	500.3	188.3	182.9	171.9	543.1	201.8	188.6	218.8	609.2	203.6	197.2	157.7	558.4	2211.0
Инвестиционни стоки	308.8	1047.8	3970.3	308.2	320.3	349.5	978.0	353.3	338.3	399.8	1096.4	403.3	299.7	389.4	1092.4	387.0	366.8	381.1	1134.9	4301.6
Машини, уреди и апарати	85.5	281.8	1141.6	82.6	87.9	106.2	276.7	110.1	107.9	115.0	333.0	118.0	86.2	109.4	313.6	100.4	91.4	91.7	283.6	1207.0
Електрически машини	47.3	148.3	548.0	38.3	44.4	49.0	131.7	42.3	36.5	45.8	124.5	45.3	34.5	37.8	117.5	43.5	44.5	41.2	129.2	502.9
Транспортни средства	34.9	116.9	410.1	24.9	24.7	33.7	83.3	29.7	36.2	34.2	100.1	45.7	30.3	43.3	119.3	38.2	35.4	34.9	108.5	411.2
Резервни части и оборудване	80.5	281.8	1062.4	94.4	91.1	93.4	278.9	92.8	89.8	100.7	283.4	102.3	87.0	102.4	291.7	113.3	98.7	83.5	295.4	1149.4
Други	60.6	219.1	808.3	68.0	72.3	67.1	207.4	83.4	67.8	104.2	255.4	92.0	61.7	96.5	250.2	91.6	96.7	129.8	318.2	1031.1
Общо неенергийни стоки	1369.7	4846.0	18860.6	1384.8	1449.1	1533.6	4367.5	1537.0	1475.6	1591.4	4604.1	1768.0	1647.9	1729.7	5145.7	1816.5	1705.3	1533.0	5054.9	19172.1
Енергийни ресурси	224.4	799.0	3385.0	197.0	198.1	97.4	492.5	223.3	310.4	299.9	833.6	282.9	295.8	275.4	854.1	247.0	261.4	221.2	729.6	2909.8
Петролни продукти	180.3	657.0	2904.0	154.1	164.1	60.0	378.2	189.2	277.8	253.1	720.2	222.9	241.1	225.6	689.6	204.3	214.6	161.7	580.6	2368.7
Други	44.1	141.9	481.0	42.9	34.0	37.4	114.2	34.0	32.6	46.8	113.4	60.0	54.7	49.8	164.5	42.7	46.7	59.6	149.0	541.1
Друг износ ¹	2.1	7.6	25.9	2.4	2.6	2.8	7.8	2.8	2.7	2.9	8.4	3.2	2.6	3.0	8.8	3.3	2.9	2.7	9.0	33.9
ОБЩО ИЗНОС (fob)	1596.2	5652.6	22271.4	1584.2	1649.8	1633.7	4867.7	1763.1	1788.7	1894.1	5446.0	2054.1	1946.3	2008.1	6008.6	2066.9	1969.6	1757.0	5793.5	22115.8

¹ Включва информацията за износа на стоки, неклассифицирани другатаде.

Източници: Данни от митнически декларации, допълнени с данни от НСИ и обработени от БНБ. Данните са съгласувани с НСИ.

За 2013 г. – окончателни данни, получени от НСИ.

За 2014 г. – предварителни данни на НСИ, включващи данни от системата *Интрастат* и данни от митнически декларации към 19 февруари 2015 г.

2.2.2. ВНОС. НАЧИН НА ИЗПОЛЗВАНЕ

Групи стоки	2013		2014										Общо							
	XII	IV трим.	I	II	III	I трим.	IV	V	VI	II трим.	VII	VIII		IX	III трим.	X	XI	XII	IV трим.	Общо
Потребителски стоки	398.8	1307.2	4770.3	369.3	377.6	427.2	1174.1	426.2	417.1	427.0	1270.3	438.8	394.6	457.8	1291.2	486.9	447.8	440.1	1374.8	5110.4
Храни, напитки и шигари	129.9	413.7	1545.9	115.9	115.5	135.4	366.9	132.4	131.4	138.3	402.1	141.7	132.0	139.0	412.7	146.6	137.5	134.2	418.4	1600.0
Мебели и домакинско обзавеждане	64.4	210.9	706.3	45.6	50.0	60.5	156.0	66.4	66.2	65.8	198.3	60.8	49.9	66.9	177.6	69.5	76.4	66.2	212.2	744.2
Лекарства и козметика	84.5	273.1	1025.8	87.3	87.1	97.9	272.2	94.2	87.1	91.9	273.2	96.6	85.0	102.1	283.7	104.7	96.7	100.0	301.3	1130.5
Дрехи и обувки	37.9	149.2	530.5	46.5	48.7	49.9	145.1	49.0	42.0	42.1	133.1	49.4	48.9	62.5	160.8	63.1	47.2	46.6	156.8	595.8
Автомобили	27.3	79.5	287.8	18.9	21.4	22.5	62.8	26.2	29.5	30.9	86.6	29.9	27.8	22.3	28.0	33.8	26.3	27.5	87.6	316.9
Други	54.7	180.7	674.0	55.2	55.0	61.0	171.1	58.0	61.0	58.1	177.0	60.4	51.0	64.9	176.3	69.2	63.7	65.6	198.5	723.0
Суровини и материали	663.3	2271.1	9138.1	726.6	770.7	732.0	2249.2	819.5	689.9	725.6	2235.1	813.9	672.1	807.9	2294.0	816.0	784.1	733.0	2333.1	9111.3
Руди	103.9	362.9	1607.6	123.9	151.4	52.7	328.0	144.4	66.3	102.0	312.6	126.9	111.9	153.2	392.0	119.9	108.6	113.1	341.6	1374.3
Чугун, желязо и стомана	63.7	204.2	822.2	60.7	49.6	73.5	183.8	83.2	67.0	64.2	214.4	74.3	49.1	52.3	175.7	66.4	70.6	58.5	195.4	769.3
Цветни метали	46.3	190.6	711.9	74.2	52.7	51.5	178.4	55.1	55.1	47.1	157.3	64.1	48.0	51.2	163.3	71.8	59.1	58.9	189.8	688.7
Текстилни материали	89.2	306.5	1117.8	86.3	87.3	107.1	280.6	113.2	113.0	104.7	330.8	102.5	60.3	94.4	257.1	107.7	109.5	90.5	307.7	1176.3
Дървен материал и хартия, картон	35.3	114.5	451.1	31.7	34.2	39.2	105.2	42.1	39.5	42.4	124.0	42.9	36.5	41.8	121.2	44.3	41.4	37.1	122.7	473.1
Химически продукти	34.5	107.4	518.0	51.8	66.2	67.6	185.6	48.4	42.0	42.0	132.5	43.6	39.9	49.3	132.7	41.3	36.6	37.4	115.3	566.1
Пластмаси, каучук	89.8	327.4	1301.1	91.4	105.5	118.3	315.2	122.2	112.2	122.3	356.6	128.6	106.9	128.5	364.0	130.6	116.0	98.2	344.8	1380.6
Суровини за производство на храни	40.5	135.7	596.3	45.1	58.1	57.9	161.1	40.9	35.3	36.0	112.2	42.6	43.0	48.8	134.4	46.7	45.5	58.1	150.3	557.9
Кожии	7.4	24.6	89.3	5.5	6.3	7.4	19.2	10.2	11.2	10.1	31.4	8.6	4.7	6.6	19.9	9.9	9.5	7.1	26.5	97.0
Пютюн	15.6	49.1	133.4	14.5	11.7	10.6	36.7	4.1	5.4	5.8	15.3	9.3	6.3	10.0	25.5	9.6	18.0	9.5	37.1	114.7
Други	137.1	448.1	1789.3	141.5	147.6	166.3	455.3	155.8	143.0	149.1	448.0	170.5	165.6	171.9	508.1	167.9	169.4	164.6	501.9	1913.3
Инвестиционни стоки	525.0	1613.1	5767.7	430.9	436.8	488.1	1355.8	500.3	491.0	551.9	1543.2	548.9	590.2	652.2	1791.3	617.7	625.1	633.1	1876.0	6566.3
Машини, уреди и апарати	197.7	554.6	2058.4	151.0	150.7	190.0	491.7	166.3	197.7	205.8	569.8	189.7	177.9	178.5	546.1	182.1	177.4	191.5	551.1	2158.7
Електрически машини	79.5	231.2	801.2	69.6	65.0	58.6	193.2	60.2	70.3	73.7	204.2	74.9	66.1	78.3	219.3	89.8	94.3	94.5	278.7	895.3
Транспортни средства	91.8	304.4	1032.9	67.1	83.8	87.7	238.5	86.7	86.2	122.5	295.4	96.0	126.0	92.2	314.2	110.9	85.0	101.0	296.9	1145.0
Резервни части и оборудване	89.3	269.4	963.2	83.1	75.3	82.5	240.9	77.3	75.0	78.9	231.2	118.9	68.2	86.9	274.0	89.3	86.0	82.5	257.8	1003.9
Други	66.7	253.7	912.0	60.1	62.0	69.3	191.4	109.9	61.7	71.1	242.7	69.5	152.0	216.3	437.8	145.5	182.4	163.6	491.5	1363.4
Общо неенергийни стоки	1587.1	5191.4	19676.0	1526.8	1585.1	1667.3	4779.2	1746.1	1598.0	1704.6	5048.6	1801.6	1656.9	1918.0	5376.4	1920.7	1856.9	1806.2	5583.8	20788.0
Енергийни ресурси	445.0	1451.3	6037.2	487.6	349.6	335.6	1172.8	443.6	507.2	415.9	1366.7	434.7	542.2	472.0	1448.8	458.1	385.1	447.1	1290.3	5278.5
Горива	356.1	1105.5	4646.2	324.6	230.2	240.4	795.3	335.6	413.6	302.3	1051.5	310.4	418.3	358.8	1087.4	342.0	284.6	315.2	941.9	3876.1
Суров петрол и природен газ	331.2	1021.1	4345.3	304.4	208.2	219.2	731.8	314.9	394.7	272.5	982.1	291.5	391.3	339.0	1021.8	316.4	266.5	285.8	868.7	3604.4
Въглища	15.5	46.8	139.4	13.6	13.6	13.5	40.6	8.6	11.0	12.6	32.2	10.3	10.9	9.4	30.6	9.8	10.0	23.5	43.4	146.8
Други горива	9.4	37.6	161.5	6.7	8.5	7.7	22.9	12.1	7.9	17.2	37.2	8.6	16.0	10.3	35.0	15.9	8.1	5.8	29.8	124.9
Други	88.9	345.8	1391.0	162.9	119.3	95.2	377.5	108.1	93.5	113.6	315.1	124.3	123.9	113.2	361.4	116.1	100.5	131.8	348.4	1402.4
Масла	88.9	345.8	1391.0	162.9	119.3	95.2	377.5	108.1	93.5	113.6	315.1	124.3	123.9	113.2	361.4	116.1	100.5	131.8	348.4	1402.4
Електричество	0.0	0.0	0.0	0.0	0.0	0.0	0.0	0.0	0.0	0.0	0.0	0.0	0.0	0.0	0.0	0.0	0.0	0.0	0.0	0.0
Друг внос ¹	9.5	32.2	114.8	9.3	9.4	10.5	29.3	10.4	10.6	10.3	31.4	10.7	9.2	10.4	30.3	11.4	10.8	9.5	31.7	122.7
ОБЩО ВНОС (cif)	2041.5	6674.8	25828.1	2023.6	1944.1	2013.5	5981.2	2200.1	2115.8	2130.8	6446.7	2247.0	2208.3	2400.4	6855.6	2390.2	2252.8	2262.7	6905.8	26189.3

¹ Включва информацията за внос на стоки от Глава 99 „Митнически облекчения“ на Митническата тарифа и вноса на стоки, неклассифицирани другде.

Източници: Данни от митнически декларации, допълнени с данни от НСИ и обработени от БНБ. Данните са съгласувани с НСИ.

За 2013 г. – окончателни данни, получени от НСИ.

За 2014 г. – предварителни данни на НСИ, включващи данни от системата *Интерстат* и данни от митнически декларации към 19 февруари 2015 г.

2.2.3. ИЗНОС ПО ОСНОВНИ ТЪРГОВСКИ ПАРТНЬОРИ И РЕГИОНИ

Държава	2013		2014										Общо							
	XII	IV трим.	I	II	III	I трим.	IV	V	VI	II трим.	VII	VIII		IX	III трим.	X	XI	XII	IV трим.	Общо
Европейски съюз, в т.ч.:	889.8	3366.9	13357.1	1007.6	1023.2	1110.6	3141.3	1082.8	1055.9	1161.1	3299.9	1348.7	1180.8	1221.2	3750.7	1283.8	1250.2	1055.9	3589.9	13781.8
Австрия	27.5	103.6	400.5	32.6	30.0	32.3	94.9	34.3	31.4	36.3	101.9	31.9	28.3	34.4	94.6	35.7	30.0	21.8	87.6	379.0
Белгия	97.3	212.4	642.7	55.6	43.7	107.1	206.4	62.4	65.8	86.0	214.3	100.1	95.1	78.3	273.5	57.5	73.2	93.3	224.1	918.4
Дания	5.4	22.0	101.9	7.4	8.6	8.4	24.4	9.9	7.2	8.6	25.8	9.7	7.7	9.5	27.0	10.1	10.5	7.0	27.5	104.7
Финландия	2.9	10.6	37.6	2.9	3.7	3.0	9.6	3.0	2.5	2.2	7.7	17.6	9.1	10.7	37.4	9.4	10.8	3.2	23.5	78.1
Франция	61.3	250.9	960.1	73.0	74.8	75.2	223.0	71.0	74.5	89.0	234.5	95.9	85.7	71.8	253.4	88.7	83.3	65.0	237.0	948.0
Германия	140.2	643.8	2741.3	235.5	220.7	199.0	655.2	212.8	202.0	223.1	637.9	244.6	214.2	242.4	701.3	249.0	237.8	176.3	663.0	2657.4
Гърция	108.3	364.3	1546.0	99.2	102.8	116.3	318.2	123.8	113.6	120.7	358.2	161.6	107.3	133.5	402.4	138.8	128.5	134.7	402.0	1480.8
Ирландия	4.2	13.9	29.8	2.0	1.8	1.8	5.6	1.5	2.0	2.0	5.5	2.2	2.1	2.1	6.4	13.8	6.0	34.4	54.1	71.7
Италия	112.9	426.3	1925.3	155.2	179.8	163.7	498.7	168.5	164.1	176.6	509.2	188.8	114.9	162.9	466.7	193.7	194.6	117.5	505.8	1980.3
Люксембург	0.3	0.7	3.4	0.1	0.1	0.1	0.3	0.3	0.3	0.5	1.1	0.2	0.2	0.3	0.8	0.3	0.1	0.1	0.5	2.6
Нидерландия	36.7	114.8	480.8	43.6	34.5	38.2	116.3	41.3	37.5	40.8	119.6	42.6	44.6	54.9	142.1	33.8	37.3	46.7	117.9	495.8
Португалия	6.8	38.9	143.7	5.8	6.2	3.1	15.0	12.9	2.5	1.9	17.4	11.3	11.3	13.9	36.5	2.4	17.9	15.0	35.3	104.2
Испания	36.0	144.6	515.5	27.9	25.4	23.3	76.6	24.1	27.5	26.0	77.6	49.5	90.7	28.8	169.0	52.5	57.1	29.5	139.1	462.3
Швеция	6.8	27.3	108.3	10.3	8.7	11.4	30.4	10.4	10.7	12.2	33.3	11.3	19.7	12.1	43.1	13.0	11.9	7.9	32.8	139.6
Обединено кралство	40.6	135.6	469.1	35.6	33.4	37.5	106.5	36.4	39.7	44.4	120.5	45.7	42.2	44.2	132.1	48.3	47.7	34.2	130.2	489.3
Хърватия	3.3	13.6	50.1	4.5	7.4	6.0	17.9	7.0	7.5	7.7	22.1	8.4	9.2	11.2	28.8	9.6	8.0	6.7	24.2	93.0
Кипър	7.5	20.7	74.3	9.5	6.3	6.3	22.1	5.9	7.6	10.0	23.5	9.4	7.1	9.9	26.4	7.7	9.3	10.2	27.2	99.2
Чешка република	21.3	81.7	285.0	24.6	24.5	22.6	71.8	25.6	23.4	23.4	72.4	26.7	28.5	28.4	83.5	31.5	27.9	32.5	91.9	319.5
Естония	1.0	4.4	18.5	1.7	1.3	1.5	4.6	1.5	1.2	1.1	3.7	1.9	1.6	1.8	5.3	2.8	3.4	1.5	7.6	21.2
Унгария	15.8	73.4	275.6	24.2	20.4	25.2	69.8	22.6	26.4	29.6	78.6	25.5	23.8	28.1	77.5	28.8	22.6	20.3	71.6	297.5
Латвия	2.6	7.1	25.1	2.0	2.1	2.6	6.8	1.8	1.7	2.6	6.1	2.4	1.8	1.8	6.1	2.0	1.5	3.3	6.8	25.7
Литва	3.1	11.5	42.5	3.0	3.5	3.6	10.1	4.4	4.0	3.9	12.3	4.7	3.5	4.3	12.5	4.7	3.7	3.3	11.6	46.6
Малта	0.3	5.6	22.7	3.1	1.2	2.4	6.7	3.1	2.9	4.3	10.3	4.3	1.4	3.4	9.1	4.9	3.2	3.6	11.7	37.9
Полша	27.2	104.1	404.2	32.0	33.8	38.1	103.9	39.0	34.3	36.4	109.7	38.0	32.5	40.1	110.6	43.2	41.5	44.9	129.6	453.8
Румъния	101.9	424.0	1720.0	92.9	123.6	157.7	374.3	138.2	144.6	146.9	429.7	175.4	177.3	160.8	513.6	163.7	150.6	117.6	431.9	1749.4
Словакия	8.7	45.0	165.2	11.9	14.7	13.2	39.8	13.4	13.1	12.7	39.2	16.9	10.9	12.6	40.4	14.7	13.9	12.6	41.2	160.5
Словения	9.2	54.1	123.9	10.1	8.6	9.4	28.1	6.1	6.6	10.8	23.5	13.0	7.6	9.1	29.7	16.2	14.3	11.9	42.4	123.7
Неуточнени	0.8	11.7	38.1	1.2	1.5	1.7	4.4	1.9	1.0	1.4	4.3	9.2	2.2	9.7	21.1	7.1	3.6	1.1	11.8	41.6
Европа, в т.ч.: ¹	87.3	363.6	1708.6	60.4	80.8	78.7	219.9	88.1	102.6	99.7	290.3	83.6	103.5	132.8	319.9	119.3	134.3	77.1	330.7	1160.8
Русия	42.6	154.1	582.9	30.8	46.6	47.7	125.0	50.1	37.9	43.1	131.2	40.1	44.2	43.5	127.8	56.2	53.8	33.7	143.7	527.8
Швейцария	8.9	38.6	153.4	13.4	12.4	10.1	35.9	9.8	8.7	9.0	27.5	10.1	10.2	10.5	30.8	11.5	9.2	6.9	27.5	121.8
Украйна	26.2	115.3	427.9	6.0	10.8	9.4	26.2	14.3	7.9	9.9	32.1	12.5	28.0	11.2	51.7	29.0	26.6	24.7	80.3	190.3
Балкански държави, в т.ч.:	220.1	658.2	2887.6	208.3	200.4	189.0	597.7	235.5	209.5	298.1	823.1	239.5	249.8	267.0	756.3	245.5	277.7	258.5	781.7	2958.8
Албания	5.2	13.5	62.1	3.9	4.0	3.9	11.8	4.2	4.5	4.7	13.5	5.4	4.6	5.4	15.5	7.5	6.2	6.3	20.0	60.8
Босна и Херцеговина	2.9	8.9	39.3	2.5	3.4	4.0	10.0	3.0	3.4	3.2	9.6	3.4	3.1	3.5	10.0	4.6	3.4	4.6	12.6	42.2
Гуруция	150.0	436.5	2004.2	151.7	137.4	121.9	411.0	160.9	215.6	223.0	599.4	156.5	172.7	185.3	514.5	165.8	202.1	180.3	548.2	2073.1
Македония	29.9	93.8	351.4	25.5	25.7	29.3	80.5	32.3	28.9	29.8	91.0	31.2	30.6	34.4	96.1	31.8	28.1	31.3	91.1	358.8
Сърбия	27.6	92.3	372.9	21.6	25.7	23.3	70.6	29.4	32.7	33.0	95.1	37.1	32.8	33.5	103.4	30.4	32.7	31.6	94.6	363.7
Черна гора	1.0	3.3	16.9	0.8	0.8	0.9	2.4	1.2	1.1	1.4	3.8	1.4	1.1	0.9	3.4	1.4	1.2	0.9	3.5	13.1
Косово	3.4	10.0	40.8	2.3	3.4	5.7	11.4	4.5	3.2	3.1	10.7	4.4	4.9	3.9	13.3	4.1	4.1	3.5	11.6	47.0
Америка, в т.ч.:	33.1	111.7	463.7	30.2	35.0	29.1	94.2	45.4	29.9	29.7	105.0	36.3	25.7	40.9	102.9	45.9	38.6	40.1	124.6	426.9
Бразилия	0.7	4.3	13.6	1.1	1.8	1.7	4.6	0.9	0.8	0.9	2.6	1.1	0.8	0.9	2.8	2.2	1.5	1.5	5.1	15.2
Канада	4.2	12.2	76.0	2.0	3.2	2.9	8.2	2.4	2.7	2.6	7.6	2.8	3.2	4.8	10.8	5.6	3.6	4.1	13.2	39.9
САЩ	24.8	81.1	304.2	22.4	26.3	19.7	68.4	37.2	22.4	21.4	81.1	28.5	17.5	27.3	73.3	31.5	28.7	27.3	87.5	310.3
Азия, в т.ч.:	303.5	881.2	2592.2	169.9	236.7	171.4	578.0	202.0	212.8	188.0	602.8	253.5	276.9	225.9	756.2	226.9	193.0	201.0	621.0	2558.1
Китай	64.8	206.9	651.2	40.4	46.6	54.2	141.3	39.0	41.8	35.2	116.0	38.3	65.7	21.4	125.5	52.7	56.9	41.1	150.7	533.5
Грузия	17.9	47.2	186.6	9.4	12.8	13.2	35.5	33.7	14.6	13.5	61.8	14.3	18.1	14.6	47.0	15.1	13.6	11.8	40.4	184.7
Япония	2.2	6.9	28.4	2.1	1.7	2.4	6.1	2.1	2.1	2.3	6.6	2.8	3.1	2.7	8.6	2.4	2.2	2.6	7.2	28.5
Други държави	62.5	270.9	1268.2	107.7	73.7	55.0	236.5	109.3	98.0	117.5	324.8	92.6	109.7	120.3	322.6	145.4	75.8	124.4	345.6	1229.5
ОБЩО ИЗНОС (fob)	1596.2	5652.6	22271.4	1584.2	1649.8	1633.7	4867.7	1763.1	1788.7	1894.1	5446.0	2054.1	1946.3	2008.1	6008.6	2066.9	1969.6	1757.0	5793.5	22115.8

¹ Включва Русия, Швейцария, Украйна, Гибралтар (Британски), Молдова, Белауса, Норвегия, Лихтенщайн, Исландия, Сан Марино, Андورا, Фарьорски острови и Ватикана.

Източници: Данни от митнически декларации, допълнени с данни от НСИ и обработени от БНБ. Данните са съгласувани с НСИ.

За 2013 г. – окончателни данни, получени от НСИ.

2.2.4. ВНОС ПО ОСНОВНИ ТЪРГОВСКИ ПАРТНЬОРИ И РЕГИОНИ

Държава*	2013				2014																
	ХП	IV трим.	Общо		I	II	III	I трим.	IV	V	VI	II трим.	VII	VIII	IX	III трим.	X	XI	XII	IV трим.	Общо
Европейски съюз, в т.ч.:	1039.7	3295.4	12385.3		962.7	993.0	1098.2	3053.9	1080.4	1033.5	1134.0	3247.9	1144.8	1033.5	1121.6	3299.9	1237.3	1188.8	1171.8	3597.9	13193.5
Австрия	35.0	122.1	464.4		32.0	39.1	41.9	113.0	40.2	34.6	49.3	124.1	44.3	37.0	39.4	120.7	51.1	42.5	35.9	129.5	487.2
Белгия	27.2	88.2	343.5		24.3	30.0	39.1	93.5	31.9	31.9	42.0	110.0	33.9	26.3	39.9	100.1	34.6	33.0	31.0	98.6	402.3
Дания	9.7	23.0	82.4		8.2	6.3	21.6	66.6	6.6	6.1	9.7	22.3	6.0	6.6	14.7	27.4	8.7	8.1	7.1	24.0	95.2
Финландия	6.2	16.2	56.5		2.6	4.8	5.2	12.6	5.7	5.6	6.7	18.2	6.5	3.6	5.2	15.2	4.8	4.5	5.7	15.0	61.0
Франция	64.6	211.3	783.4		61.0	81.2	74.7	216.9	65.6	66.7	66.7	198.9	72.7	55.6	62.5	190.8	71.8	57.9	74.0	203.6	810.3
Германия	239.2	683.5	2577.9		200.3	202.6	239.7	642.7	213.8	225.1	237.3	676.2	239.1	240.4	231.0	710.6	284.9	304.8	317.6	907.3	2936.8
Гърция	88.8	316.7	1265.8		81.9	82.0	90.2	254.1	107.0	83.2	87.9	278.0	116.5	84.4	105.1	306.1	108.8	119.9	100.3	329.0	1167.2
Ирландия	8.4	23.9	97.4		8.5	5.4	9.7	23.6	9.5	7.5	9.3	26.3	9.1	9.2	9.8	28.2	7.1	8.0	8.3	23.4	101.5
Италия	149.3	493.6	1893.6		155.3	133.9	159.1	448.3	159.1	155.9	163.2	478.3	173.5	102.8	144.8	421.1	163.6	161.7	153.2	478.5	1826.2
Люксембург	3.1	9.0	36.8		5.0	3.6	5.9	14.5	2.7	5.9	2.9	11.4	3.4	2.7	4.7	10.8	6.0	2.6	3.5	12.1	48.7
Нидерландия	39.0	116.3	414.5		34.7	35.3	37.3	107.3	33.6	33.6	36.1	103.3	38.9	31.0	38.5	108.4	45.7	34.2	33.2	113.1	432.1
Португалия	3.2	19.2	62.9		6.7	10.2	3.3	20.1	3.5	4.1	11.4	18.9	3.6	3.2	3.6	10.4	4.5	11.6	3.9	19.9	69.4
Испания	31.0	108.4	451.7		32.6	36.6	45.6	114.8	40.8	35.6	62.7	139.1	37.9	36.5	38.2	112.7	41.9	36.5	43.7	122.0	488.6
Швеция	13.1	42.5	171.2		10.7	14.8	16.2	41.6	12.4	16.2	15.1	43.7	12.3	12.8	16.0	41.2	19.1	12.9	11.4	43.3	169.8
Обединено кралство	32.2	102.3	404.9		30.6	34.2	37.1	101.9	38.9	37.0	35.3	111.3	35.7	65.9	37.6	139.2	46.1	36.0	36.7	118.8	471.2
Хърватия	2.9	9.4	42.1		2.2	1.9	2.7	6.8	2.4	5.0	4.1	11.5	5.3	3.8	4.5	13.7	4.5	4.4	1.5	11.8	43.7
Кипър	2.8	5.8	32.5		1.0	0.7	1.4	3.1	3.0	1.1	1.4	5.5	2.6	0.7	2.1	5.4	1.4	1.4	1.0	4.3	18.3
Чешка република	35.9	118.2	467.5		29.5	37.9	43.3	110.8	41.5	46.2	53.4	141.1	47.5	47.7	57.7	153.0	54.5	42.9	47.5	144.8	549.6
Естония	0.7	1.7	6.3		0.5	0.3	0.6	1.4	0.6	0.7	1.6	2.8	4.1	4.1	0.4	8.6	3.7	0.5	1.4	5.6	18.4
Унгария	39.4	120.0	456.3		40.4	35.3	36.2	111.8	38.7	38.5	44.3	121.5	38.7	31.5	40.6	110.8	42.2	44.4	43.5	130.1	474.3
Латвия	1.2	2.7	10.0		0.5	0.4	0.6	1.5	0.3	0.3	0.7	1.4	1.0	0.8	1.0	2.7	0.9	0.9	0.9	2.6	8.3
Литва	2.1	8.9	35.3		2.7	2.7	2.7	8.1	2.5	3.0	2.8	8.3	2.5	3.8	3.0	9.3	3.3	5.0	3.6	12.0	37.6
Малта	0.4	1.9	7.1		0.2	0.7	0.3	1.2	0.3	0.4	0.7	1.3	0.3	0.3	0.5	1.1	0.8	0.4	0.7	1.8	5.4
Полша	62.1	201.9	747.8		55.6	59.2	63.9	178.7	64.7	54.7	66.1	185.5	65.7	68.7	70.7	205.2	65.8	57.2	55.5	178.5	747.8
Румъния	114.3	358.1	1367.3		110.4	111.2	109.6	331.2	122.2	106.6	99.1	327.8	119.5	127.0	123.4	369.9	130.1	128.7	118.1	376.9	1405.9
Словакия	16.3	56.3	184.2		15.8	12.6	14.9	43.3	22.8	14.1	13.3	50.2	13.3	19.5	16.7	49.5	20.4	18.7	18.0	57.1	200.1
Словения	11.5	34.2	121.2		9.4	9.2	10.5	29.1	10.2	9.5	10.8	30.5	10.7	7.4	9.9	28.0	11.1	10.5	12.4	34.0	121.6
Неуточнени	0.1	0.2	0.9		0.1	0.1	0.1	0.3	0.1	0.1	0.0	0.2	0.0	0.0	0.1	0.2	0.1	0.1	0.1	0.2	0.8
Европа, в т.ч.:	442.8	1290.6	5513.6		369.2	298.8	351.8	1019.8	463.1	428.4	385.5	1277.0	391.6	488.7	563.7	1444.0	414.0	398.9	346.9	1159.8	4900.6
Русия	368.3	1072.0	4666.0		298.4	239.1	270.2	807.7	374.6	359.2	316.1	1049.9	310.3	428.3	511.4	1250.0	346.2	329.8	291.0	967.0	4074.6
Швейцария	18.5	62.7	267.5		22.7	19.9	19.4	62.0	20.4	23.0	20.9	64.3	21.4	19.0	19.4	59.8	25.6	21.3	20.8	67.7	253.9
Украйна	49.9	134.2	504.0		42.8	31.9	51.3	126.0	59.0	38.8	41.1	138.9	53.1	33.2	26.3	112.6	30.6	34.1	25.7	90.4	467.9
Балкански държави, в т.ч.:	156.2	519.5	1963.7		161.2	153.5	187.5	502.2	180.9	175.4	168.8	525.0	171.0	145.1	187.9	503.9	177.9	171.4	161.6	510.9	2042.1
Албания	1.0	4.2	16.0		1.8	1.4	0.7	3.8	0.9	2.0	1.3	4.2	1.3	1.1	1.4	3.8	2.2	2.8	1.9	6.9	18.8
Босна и Херцеговина	1.6	4.7	26.7		1.2	0.7	1.5	3.5	1.4	1.2	2.0	4.6	3.0	3.5	4.7	11.1	6.1	5.9	3.0	15.0	34.3
Турция	104.8	363.4	1378.0		112.4	104.6	129.5	346.6	128.6	124.1	118.3	371.0	114.6	92.8	125.9	333.3	117.3	119.1	110.1	346.5	1397.3
Македония	22.5	68.0	267.4		19.2	18.9	24.5	62.5	20.3	21.3	20.5	62.1	24.0	19.5	27.6	71.1	26.3	22.0	23.2	71.6	267.3
Сърбия	26.1	78.7	272.7		26.2	27.7	31.2	85.0	29.4	26.3	26.1	81.8	26.2	26.7	27.3	80.2	24.6	20.2	22.4	67.2	314.2
Черна гора	0.2	0.4	1.1		0.2	0.1	0.2	0.3	0.2	0.2	0.3	0.7	0.3	0.1	0.4	0.9	0.2	0.4	0.2	0.8	2.7
Косово	0.0	0.1	1.8		0.1	0.2	0.1	0.4	0.1	0.4	0.3	0.7	1.7	1.3	0.6	3.5	1.2	1.0	0.7	2.9	7.5
Америка, в т.ч.:	128.4	392.2	1634.7		142.4	128.6	81.2	352.2	174.7	88.3	137.4	400.4	117.8	155.4	174.7	447.9	126.0	129.5	148.4	404.0	1604.5
Бразилия	5.0	56.0	220.2		5.7	33.0	3.0	41.6	2.9	21.4	3.4	27.7	6.8	49.7	6.7	63.3	9.1	35.2	6.5	50.7	183.3
Канада	1.6	15.4	55.1		11.1	5.2	4.2	20.6	2.4	2.4	26.3	31.1	1.9	12.2	2.3	16.4	3.8	13.2	4.8	21.8	89.9
САЩ	41.2	121.5	436.5		38.9	43.5	47.8	130.1	46.5	49.7	60.1	156.3	38.7	57.5	33.9	130.2	41.3	32.2	34.1	107.6	524.3
Азия, в т.ч.:	232.6	1034.0	3619.7		350.5	252.0	263.0	865.4	261.8	315.5	275.3	852.6	322.0	356.5	325.7	1004.2	385.9	336.6	372.3	1094.8	3817.0
Китай	125.6	439.4	1532.8		134.6	124.1	129.5	388.1	127.1	150.7	138.4	416.1	151.3	135.7	170.1	457.2	177.2	178.2	166.0	521.4	1782.8
Грузия	9.2	42.6	158.3		10.9	19.9	9.6	40.5	11.0	8.5	23.7	43.2	7.2	9.1	17.8	34.1	13.8	10.4	11.7	35.9	153.7
Япония	15.2	53.1	185.0		15.3	19.0	16.1	50.4	15.7	22.0	14.4	52.1	14.4	15.1	16.4	45.9	18.8	20.0	15.4	54.1	202.6
Други държави	41.8	143.2	511.2		37.6	118.2	31.8	187.6	39.2	74.7	29.9	143.8	99.8	29.2	26.7	155.7	49.0	27.7	61.8	138.5	625.6
ОБЩО ВНОС (сdf)	2041.5	6674.8	25828.1		2023.6	1944.1	2013.5	5981.2	2200.1	2115.8	2130.8	6446.7	2247.0	2208.3	2400.4						

2.3. БРУТЕН ВЪНШЕН ДЪЛГ¹

Институционални сектори	2014												2015 I
	I	II	III	IV	V	VI	VII	VIII	IX	X	XI	XII	
I. Държавно управление²	3458.4	3456.1	3467.0	3441.3	3396.5	3435.4	4716.3	4758.8	4815.2	4911.7	5051.8	6026.5	5634.3
Краткосрочни	0.0	0.0	0.0	0.0	0.0	0.0	0.0	0.0	0.0	0.0	0.0	0.0	984.0
Дългосрочни	3458.4	3456.1	3467.0	3441.3	3396.5	3435.4	4716.3	4758.8	4815.2	4911.7	5051.8	6026.5	5634.3
Облигации ³	1803.3	1780.6	1807.8	1804.2	1818.3	1815.8	3372.2	3337.2	3337.2	3389.8	3390.7	5042.5	4650.3
Облигации, притежавани от резиденти ⁴	-819.2	-813.9	-807.8	-813.8	-875.7	-842.5	-1072.7	-1037.7	-1019.3	-912.9	-828.3	-932.0	-587.5
Засеми	2655.8	2670.9	2648.5	2632.4	2635.4	2643.5	2645.1	2640.9	2632.3	2618.2	2670.9	2654.5	2819.5
Прехвърляеми заеми, притежавани от резиденти	-181.5	-181.5	-181.5	-181.5	-181.5	-181.5	-181.5	-181.5	-181.5	-181.5	-181.5	-181.5	-181.5
II. Централна банка	0.0	0.0	0.0	0.0	0.0	0.0	0.0	0.0	0.0	0.0	0.0	0.0	0.0
III. Банки⁵	5775.1	5772.5	5891.6	5789.6	5767.8	5862.2	5629.5	5562.9	5737.6	5708.4	5170.5	5522.2	5368.2
Краткосрочни	4159.4	4144.6	4233.6	4202.0	4183.3	4337.5	4178.6	4159.5	4321.1	4291.0	3893.6	4277.4	4130.4
Засеми	1423.0	1423.4	1396.0	1449.0	1447.1	1405.1	1366.6	1368.7	1274.9	1334.4	1274.9	1557.2	1406.8
Депозити	2641.7	2635.5	2709.6	2609.5	2605.9	2838.8	2681.9	2657.5	2848.9	2871.1	2474.6	2636.0	2612.4
Други задължения	94.8	85.7	128.0	143.4	130.3	187.6	130.0	133.3	197.2	85.5	92.1	84.2	111.3
Дългосрочни	1615.6	1627.9	1658.0	1587.7	1584.5	1430.7	1450.9	1403.4	1416.5	1417.4	1276.9	1244.9	1237.7
Облигации	121.0	121.0	121.0	121.0	121.0	121.0	121.0	121.0	121.0	120.1	120.1	120.1	120.1
Засеми	1494.6	1506.9	1537.0	1466.6	1463.5	1309.6	1329.9	1282.4	1296.4	1297.3	1156.8	1124.8	1117.7
IV. Други сектори⁶	12278.2	12269.2	12101.5	12044.4	11837.4	11965.6	11947.4	12040.5	12492.2	12057.1	12492.2	12049.0	12075.3
Краткосрочни	5311.4	5271.9	5086.6	5039.1	5023.4	4879.6	4939.6	4930.5	4967.8	5010.3	5101.5	4803.2	4813.4
Инструменти на паричния пазар	0.0	0.0	0.0	0.0	0.0	0.0	0.0	0.0	0.0	0.0	0.0	0.0	0.0
Засеми	3750.5	3687.6	3596.0	3529.4	3577.6	3629.1	3591.3	3600.2	3609.5	3649.1	3503.9	3514.2	3503.9
Търговски кредити	1560.9	1584.3	1491.5	1443.1	1394.4	1302.0	1320.5	1339.3	1367.6	1409.8	1452.4	1299.3	1299.3
Други задължения	0.0	0.0	0.0	0.0	0.0	0.0	0.0	0.0	0.0	0.0	0.0	0.0	0.0
Дългосрочни	6966.8	6997.3	7014.9	7019.0	7021.0	6957.8	7026.1	7016.9	7072.7	7046.8	7390.8	7245.8	7261.9
Облигации	995.3	997.2	999.3	1000.2	1000.8	1007.3	1017.9	1018.6	1019.8	1023.5	1025.7	1025.7	1023.5
Засеми	5971.5	6000.1	6015.5	6018.8	6020.2	5950.6	6008.1	5998.3	6052.9	6023.3	6366.3	6220.1	6236.6
V. Преходи инвестиционни: вътрешнофирмени заеми	15576.6	15514.3	15698.5	15876.5	15991.9	16147.0	16273.6	16424.4	16120.5	16318.5	16073.6	16167.3	15962.9
БРУТЕН ВЪНШЕН ДЪЛГ (I+II+III+IV+V)	37088.3	37012.2	37158.6	37165.6	37200.6	37282.0	38585.0	38693.5	38713.8	38995.7	38788.1	39765.1	39040.6
Допълнителни показатели													
Дългосрочен външен дълг ⁷	27617.5	27595.7	27838.4	27924.5	27993.9	27970.9	29466.9	29603.5	29424.9	29694.4	29793.0	29700.5	29112.7
Краткосрочен външен дълг	9470.8	9416.5	9320.2	9241.1	9206.7	9311.1	9118.2	9090.0	9288.9	9301.3	8995.1	10064.6	9927.9
Външен дълг на публичния сектор	4102.8	4095.3	4088.0	4043.7	3994.6	4020.8	5298.5	5327.0	5363.4	5458.5	5596.9	6554.9	6167.4
Външен дълг на частния сектор	32985.6	32916.9	33070.7	33121.8	33206.1	33261.2	33286.5	33366.5	33350.4	33337.2	33191.2	33210.2	32873.2
Револвиращи кредити ⁸	3816.7	3699.2	3646.4	3671.8	3757.2	3691.3	3685.7	3693.4	3366.9	3396.8	3374.3	3306.5	3556.4
Търговски кредити ^{8,9}	2804.5	2857.4	2926.4	2855.5	2784.3	2712.8	2749.7	2786.8	2849.7	2838.7	2827.6	2510.9	2510.9
Засеми, платими при поискване ⁸	7816.3	7758.3	7669.9	7653.3	7640.7	7709.1	7719.6	7732.6	7734.8	7764.0	7787.2	7727.5	7816.3
вкл. вътрешнофирмени заеми	5114.8	5092.0	5078.0	5119.3	5097.3	5167.0	5193.7	5193.7	5205.4	5221.1	5235.5	5214.9	5165.4
вкл. заеми на банки	179.0	179.0	179.0	169.0	169.0	154.0	153.8	143.8	143.8	144.4	149.2	142.4	178.4
Разпределени ССП ¹⁰	693.4	684.3	684.8	683.5	691.6	691.4	699.2	703.3	719.8	721.1	716.5	727.6	761.8

¹ Предварителни данни. Равностойността в евро е изчислена по курса на съответните чуждестранни валути към края на периода.

² Източник: *Регистър на държавния и държавногарантирания дълг* на Министерството на финансите. Предварителни данни за януари 2015 г. към 18 февруари 2015 г.

³ Не се включват задълженията на фирмите от публичния сектор и държавногарантираният дълг.

⁴ Включват се облигациите по външния дълг, емитирани на международните пазари, и дължавните ценни книжа (депонирани в левове и чуждестранна валута), притежавани от резиденти, поради което те се посочват със знак минус (по номинал).

⁵ По данни от банките (вкл. данни за банките от публичния и частния сектор). Не са включени депозитите, свързани с условията за задължения.

⁶ Данни за фирмите от публичния и частния сектор, вкл. държавногарантирания кредити. Не се включват вътрешнофирмените заеми. Данните обхващат само кредитите, деклариранни в БНБ и за които тя е получила информация.

⁷ В съответствие с изчисленията на *Ръководството по статистика на външния дълг, 2003 г. (EXTERNAL DEBT STATISTICS, Guide for Compilers and Users, IMF, 2003)*, т. 3.14, т. 3.14 и 7.5. задълженията по преки инвестиции се включват в размера на дългосрочния външен дълг.

⁸ Данните се включват в размера на *връщания външен дълг*.

⁹ Поради примесената отчетност на фирмите, данните подлежат на ревизия.

¹⁰ В съответствие с действащата нормативна уредба в ЕС и петото издание на *Ръководството по платежен баланс, МВФ, 1993 г.*, размерът на разпределените през август и септември 2009 г. ССП е отразен само в резервните активи.

Източник: БНБ.

2.4. ПОЛУЧЕНИ НОВИ КРЕДИТИ И ДЕПОЗИТИ¹

Институционални сектори	2014											2015						
	I	II	III	I грим.	IV	V	VI	II грим.	VII	VIII	IX	III грим.	X	XI	XII	IV грим.	Общо	
I. Държавно управление²	35.0	25.4	38.1	98.4	0.0	10.6	72.2	82.8	1502.4	43.0	70.5	1615.8	110.9	186.5	1089.5	1386.9	3184.0	150.0
Краткосрочни	0.0	0.0	0.0	0.0	0.0	0.0	0.0	0.0	0.0	0.0	0.0	0.0	0.0	0.0	0.0	0.0	984.0	0.0
Дългосрочни	35.0	25.4	38.1	98.4	0.0	10.6	72.2	82.8	1502.4	43.0	70.5	1615.8	110.9	186.5	1089.5	1386.9	2200.0	150.0
Облигации	0.0	0.0	26.9	26.9	0.0	1.6	1.6	1.6	1479.3	0.0	7.0	1486.4	0.0	0.0	89.1	89.1	1604.0	0.0
Облигации, пригетавани от резиденти ³	13.6	2.0	8.1	23.7	0.0	34.1	34.1	34.1	21.1	42.2	43.4	106.7	110.0	109.0	0.0	219.0	383.5	0.0
Заеми	21.4	23.4	3.0	47.8	0.0	10.6	36.6	47.1	1.9	0.7	20.1	22.7	0.9	77.5	16.4	94.8	212.5	150.0
Прехвърляеми заеми, пригетавани от резиденти	0.0	0.0	0.0	0.0	0.0	0.0	0.0	0.0	0.0	0.0	0.0	0.0	0.0	0.0	0.0	0.0	0.0	0.0
II. Централна банка	0.0	0.0	0.0	0.0	0.0	0.0	0.0	0.0	0.0	0.0	0.0	0.0	0.0	0.0	0.0	0.0	0.0	0.0
III. Банки⁴	33.3	30.5	165.9	229.7	35.4	12.6	301.8	349.7	25.9	4.7	270.7	301.3	108.1	65.4	475.2	648.7	1529.5	29.1
Краткосрочни	33.3	0.0	116.2	149.5	22.9	7.6	290.8	321.2	0.0	3.0	250.7	253.7	93.7	52.7	404.7	553.1	1277.6	26.9
Заеми	10.0	0.0	0.0	10.0	6.9	7.5	0.0	14.4	0.0	0.0	4.6	4.6	74.2	46.1	247.3	367.7	396.7	0.4
Депозити ⁵	0.0	0.0	73.9	73.9	0.0	0.0	233.4	233.4	0.0	0.0	182.8	182.8	21.5	0.0	156.4	177.9	668.0	0.0
Други задължения	23.2	0.0	42.3	65.6	16.0	0.1	57.4	73.5	0.0	3.0	63.2	66.3	0.0	6.6	1.0	7.5	212.8	26.5
Дългосрочни	0.0	30.5	49.7	80.2	12.5	5.0	11.0	28.5	25.9	1.7	20.0	47.6	12.4	12.7	70.5	95.6	251.9	2.2
Облигации	0.0	0.0	0.0	0.0	0.0	0.0	0.0	0.0	0.0	0.0	0.0	0.0	0.0	0.0	0.0	0.0	0.0	0.0
Заеми	0.0	30.5	49.7	80.2	12.5	5.0	11.0	28.5	25.9	1.7	20.0	47.6	12.4	12.7	70.5	95.6	251.9	2.2
IV. Други сектори⁶	139.6	68.0	105.4	313.1	114.0	60.7	145.4	320.1	52.1	46.8	141.3	240.2	88.4	107.9	126.9	323.1	1196.6	65.3
Краткосрочни	32.2	5.7	25.4	63.3	16.1	19.8	65.5	101.4	16.0	8.3	7.0	31.2	12.4	12.2	9.2	33.8	229.7	2.9
Инструменти на паричния пазар	0.0	0.0	0.0	0.0	0.0	0.0	0.0	0.0	0.0	0.0	0.0	0.0	0.0	0.0	0.0	0.0	0.0	0.0
Заеми	32.2	5.7	25.4	63.3	16.1	19.8	65.5	101.4	16.0	8.3	7.0	31.2	12.4	12.2	9.2	33.8	229.7	2.9
Други задължения	0.0	0.0	0.0	0.0	0.0	0.0	0.0	0.0	0.0	0.0	0.0	0.0	0.0	0.0	0.0	0.0	0.0	0.0
Дългосрочни	107.4	62.3	80.0	249.8	97.9	40.8	79.9	218.7	36.1	38.5	134.3	209.0	76.0	95.7	117.6	289.3	966.8	62.4
Облигации	2.1	1.9	2.2	6.2	0.8	0.6	6.5	7.9	10.7	0.6	1.2	12.5	3.7	1.0	1.3	6.0	32.6	0.0
Заеми	105.3	60.4	77.9	243.6	97.1	40.3	73.4	210.8	25.5	37.9	133.1	196.5	72.3	94.7	116.4	283.4	934.2	62.4
V. Прехвърляеми: вътрешнофирмени заеми	190.9	106.0	131.0	427.9	337.5	126.0	398.9	862.3	157.0	107.9	110.5	375.3	291.8	55.1	339.6	686.6	2352.1	18.2
БРУТЕН ВЪНШЕН ДЪЛГ (I+II+III+IV+V)	398.9	229.9	440.3	1069.1	486.9	209.7	918.3	1614.9	1737.3	202.4	592.9	2532.7	599.3	415.0	2031.1	3045.4	8262.1	262.7
Допълнителни показатели																		
Дългосрочен външен дълг ⁷	333.4	224.3	298.8	856.4	447.9	182.4	562.0	1192.3	1721.4	191.1	335.3	2247.7	491.2	350.1	633.2	1474.4	5770.8	232.9
Краткосрочен външен дълг	65.5	5.7	141.6	212.8	39.0	27.4	356.3	422.7	16.0	11.3	257.7	284.9	108.1	64.9	1398.0	1571.0	2491.3	29.8
Външен дълг на публичния сектор	35.0	25.4	38.1	98.4	0.0	10.6	72.2	82.8	1502.4	43.0	70.5	1615.8	115.9	196.8	1090.0	1402.7	3199.8	150.0
Външен дълг на частния сектор	363.9	204.6	402.3	970.7	486.9	199.2	846.1	1532.1	235.0	159.4	522.4	916.8	483.3	218.1	941.2	1642.7	5062.3	112.7
Революиращи кредити ⁸	662.7	523.7	409.5	1595.8	438.8	634.0	595.4	1668.2	651.1	576.5	643.0	1870.7	581.8	857.7	659.9	2099.4	7234.0	22.8
Търговски кредити	52.8	52.9	53.0	158.7	0.0	0.0	0.0	0.0	36.9	37.1	37.5	111.5	0.0	0.0	0.0	0.0	270.1	0.0

¹ Фактически получени кредити и депозити. Преварителни данни. Данните са преизчислени в евро по средномесечния курс на съответните валути.

² Източник: *Регистър на Държавия и държавногарантирания дълг* на Министерството на финансите – преварителни данни за януари 2015 г. към 18 февруари 2015 г. Не включва данни за задълженията на фирмите от публичния сектор, включително за държавногарантирания дълг.

³ Подателната представява изменението на задълженията към нерезиденти в резултат на сделки с резиденти. Премияването на облигациите от резиденти към нерезиденти представлява нарастване на задълженията към нерезиденти и се отразява със знак плюс.

⁴ По данни от банките.

⁵ Не са включени депозити, свързани с условни задължения.

⁶ Включва получени кредити (без вътрешнофирмени кредити), декларирани в БНБ и за които тя е получила информация, както и държавногарантирани кредити (източник: *Регистър на Държавия и държавногарантирания дълг* на Министерството на финансите – преварителни данни за януари 2015 г. към 18 февруари 2015 г.).

⁷ В съответствие с изискванията на *Ръководството по статистика на външния дълг, 2003 г. (EXTERNAL DEBT STATISTICS, Guide for Compilers and Users, IMF 2003 г. 3.14 и 7.5)* получените кредити по преки инвестиции се включват в дългосрочния външен дълг.

⁸ Данните не се включват в таблицата *получени нови кредити и депозити по институционални сектори*.

Източник: БНБ.

2.5. ОБСЛУЖВАНЕ НА БРУТНИЯ ВЪНШЕН ДЪЛГ¹

(млн. евро)

Институционални сектори	Януари 2014 г.			Февруари 2014 г.			Март 2014 г.			I тримесечие 2014 г.		
	Главница	Лихва	Общо	Главница	Лихва	Общо	Главница	Лихва	Общо	Главница	Лихва	Общо
I. Държавно управление ²	3.1	15.0	18.0	17.0	1.4	18.4	24.6	7.2	31.8	44.7	23.5	68.2
<i>Краткосрочни</i>	<i>0.0</i>	<i>0.0</i>	<i>0.0</i>	<i>0.0</i>	<i>0.0</i>	<i>0.0</i>	<i>0.0</i>	<i>0.0</i>	<i>0.0</i>	<i>0.0</i>	<i>0.0</i>	<i>0.0</i>
<i>Дългосрочни</i>	<i>3.1</i>	<i>15.0</i>	<i>18.0</i>	<i>17.0</i>	<i>1.4</i>	<i>18.4</i>	<i>24.6</i>	<i>7.2</i>	<i>31.8</i>	<i>44.7</i>	<i>23.5</i>	<i>68.2</i>
Облигации	0.0	33.2	33.2	5.4	0.2	5.6	0.7	0.1	0.8	6.1	33.5	39.6
Облигации, притежавани от резиденти ³	2.9	-18.3	-15.4	6.7	0.0	6.7	0.6	0.0	0.6	10.1	-18.3	-8.2
Заеми	0.2	0.0	0.2	4.9	1.2	6.1	23.3	7.1	30.4	28.5	8.3	36.8
Прехвърляеми заеми, притежавани от резиденти	0.0	0.0	0.0	0.0	0.0	0.0	0.0	0.0	0.0	0.0	0.0	0.0
II. Централна банка	0.0	0.0	0.0	0.0	0.0	0.0	0.0	0.0	0.0	0.0	0.0	0.0
III. Банки ⁴	181.2	3.6	184.8	26.9	2.7	29.6	44.9	6.0	50.8	252.9	12.3	265.2
<i>Краткосрочни</i>	<i>177.1</i>	<i>0.0</i>	<i>177.2</i>	<i>14.8</i>	<i>0.0</i>	<i>14.8</i>	<i>24.6</i>	<i>0.0</i>	<i>24.7</i>	<i>216.5</i>	<i>0.1</i>	<i>216.6</i>
Заеми	7.5	0.0	7.5	3.0	0.0	3.0	24.6	0.0	24.7	35.2	0.1	35.2
Депозити	168.9	0.0	168.9	2.9	0.0	2.9	0.0	0.0	0.0	171.8	0.0	171.8
Други задължения	0.7	0.0	0.7	8.9	0.0	8.9	0.0	0.0	0.0	9.6	0.0	9.6
<i>Дългосрочни</i>	<i>4.0</i>	<i>3.6</i>	<i>7.6</i>	<i>12.2</i>	<i>2.7</i>	<i>14.9</i>	<i>20.2</i>	<i>5.9</i>	<i>26.2</i>	<i>36.4</i>	<i>12.2</i>	<i>48.6</i>
Облигации	0.0	0.0	0.0	0.0	0.0	0.0	0.0	0.0	0.0	0.0	0.0	0.0
Заеми	4.0	3.6	7.6	12.2	2.7	14.9	20.2	5.9	26.2	36.4	12.2	48.6
IV. Други сектори ⁵	111.3	13.5	124.8	52.7	6.2	58.9	144.3	15.4	159.7	308.3	35.1	343.4
<i>Краткосрочни</i>	<i>30.6</i>	<i>2.3</i>	<i>32.9</i>	<i>25.5</i>	<i>2.4</i>	<i>27.9</i>	<i>84.2</i>	<i>7.5</i>	<i>91.7</i>	<i>140.3</i>	<i>12.2</i>	<i>152.4</i>
Инструменти на паричния пазар	0.0	0.0	0.0	0.0	0.0	0.0	0.0	0.0	0.0	0.0	0.0	0.0
Заеми	30.6	2.3	32.9	25.5	2.4	27.9	84.2	7.5	91.7	140.3	12.2	152.4
Други задължения	0.0	0.0	0.0	0.0	0.0	0.0	0.0	0.0	0.0	0.0	0.0	0.0
<i>Дългосрочни</i>	<i>80.7</i>	<i>11.2</i>	<i>91.9</i>	<i>27.2</i>	<i>3.9</i>	<i>31.1</i>	<i>60.1</i>	<i>7.8</i>	<i>68.0</i>	<i>168.0</i>	<i>23.0</i>	<i>191.0</i>
Облигации	0.0	0.0	0.0	0.0	0.0	0.0	0.0	0.0	0.0	0.0	0.0	0.0
Заеми	80.7	11.2	91.9	27.2	3.9	31.1	60.1	7.8	68.0	168.0	23.0	191.0
V. Преки инвестиции: вътрешнофирмени заеми	220.7	2.5	223.3	109.2	4.7	113.9	95.8	17.8	113.6	425.8	25.1	450.9
БРУТЕН ВЪНШЕН ДЪЛГ (I+II+III+IV+V)	516.3	34.6	550.9	205.9	15.1	220.9	309.6	46.3	355.9	1 031.7	96.0	1 127.8
Допълнителни показатели												
Дългосрочен външен дълг ⁶	308.5	32.3	340.8	165.6	12.7	178.3	200.8	38.8	239.6	674.9	83.8	758.7
Краткосрочен външен дълг	207.8	2.3	210.1	40.2	2.4	42.6	108.8	7.5	116.3	356.8	12.2	369.0
Външен дълг на публичния сектор	6.6	15.1	21.7	20.1	1.5	21.6	42.4	9.6	52.0	69.1	26.1	95.3
Външен дълг на частния сектор	509.7	19.6	529.2	185.8	13.6	199.3	267.1	36.7	303.9	962.6	69.9	1 032.5
Революиращи кредити ⁷	543.9	2.7	546.6	500.1	1.9	501.9	445.5	462.6	908.1	1 489.4	467.2	1 956.6
Търговски кредити ⁷	0.0	0.0	0.0	0.0	0.0	0.0	0.0	0.0	0.0	0.0	0.0	0.0

(продължава)

2.5. ОБСЛУЖВАНЕ НА БРУТНИЯ ВЪНШЕН ДЪЛГ¹

(продължение)

(млн. евро)

Институционални сектори	Април 2014 г.			Май 2014 г.			Юни 2014 г.			II тримесечие 2014 г.		
	Главница	Лихва	Общо	Главница	Лихва	Общо	Главница	Лихва	Общо	Главница	Лихва	Общо
I. Държавно управление²	25.1	3.1	28.1	70.4	9.5	79.9	32.5	7.1	39.6	128.0	19.7	147.6
<i>Краткосрочни</i>	<i>0.0</i>	<i>0.0</i>	<i>0.0</i>	<i>0.0</i>	<i>0.0</i>	<i>0.0</i>	<i>0.0</i>	<i>0.0</i>	<i>0.0</i>	<i>0.0</i>	<i>0.0</i>	<i>0.0</i>
<i>Дългосрочни</i>	<i>25.1</i>	<i>3.1</i>	<i>28.1</i>	<i>70.4</i>	<i>9.5</i>	<i>79.9</i>	<i>32.5</i>	<i>7.1</i>	<i>39.6</i>	<i>128.0</i>	<i>19.7</i>	<i>147.6</i>
Облигации	0.0	0.6	0.6	0.0	0.0	0.0	1.0	0.0	1.0	1.0	0.6	1.6
Облигации, притежавани от резиденти ³	8.6	0.0	8.6	58.2	0.0	58.2	0.0	0.0	0.0	66.8	0.0	66.8
Заеми	16.4	2.5	18.9	12.2	9.5	21.8	31.5	7.1	38.6	60.2	19.1	79.3
Прехвърляеми заеми, притежавани от резиденти	0.0	0.0	0.0	0.0	0.0	0.0	0.0	0.0	0.0	0.0	0.0	0.0
II. Централна банка	0.0	0.0	0.0	0.0	0.0	0.0	0.0	0.0	0.0	0.0	0.0	0.0
III. Банки⁴	192.4	1.5	194.0	39.6	1.3	40.9	195.4	2.7	198.2	427.4	5.5	433.0
<i>Краткосрочни</i>	<i>110.0</i>	<i>0.0</i>	<i>110.0</i>	<i>29.5</i>	<i>0.0</i>	<i>29.5</i>	<i>26.8</i>	<i>0.2</i>	<i>27.0</i>	<i>166.3</i>	<i>0.2</i>	<i>166.5</i>
Заеми	10.0	0.0	10.0	9.5	0.0	9.5	26.8	0.2	27.0	46.3	0.2	46.5
Депозити	99.5	0.0	99.5	6.5	0.0	6.5	0.0	0.0	0.0	105.9	0.0	105.9
Други задължения	0.5	0.0	0.5	13.5	0.0	13.5	0.0	0.0	0.0	14.0	0.0	14.0
<i>Дългосрочни</i>	<i>82.5</i>	<i>1.5</i>	<i>84.0</i>	<i>10.1</i>	<i>1.3</i>	<i>11.3</i>	<i>168.6</i>	<i>2.5</i>	<i>171.2</i>	<i>261.2</i>	<i>5.3</i>	<i>266.5</i>
Облигации	0.0	0.0	0.0	0.0	0.0	0.0	0.0	0.0	0.0	0.0	0.0	0.0
Заеми	82.5	1.5	84.0	10.1	1.3	11.3	168.6	2.5	171.2	261.2	5.3	266.5
IV. Други сектори⁵	100.4	7.0	107.4	46.9	12.3	59.2	197.8	18.6	216.4	345.1	37.9	383.0
<i>Краткосрочни</i>	<i>26.8</i>	<i>0.1</i>	<i>26.9</i>	<i>12.9</i>	<i>0.2</i>	<i>13.1</i>	<i>84.8</i>	<i>1.2</i>	<i>86.0</i>	<i>124.5</i>	<i>1.5</i>	<i>126.0</i>
Инструменти на паричния пазар	0.0	0.0	0.0	0.0	0.0	0.0	0.0	0.0	0.0	0.0	0.0	0.0
Заеми	26.8	0.1	26.9	12.9	0.2	13.1	84.8	1.2	86.0	124.5	1.5	126.0
Други задължения	0.0	0.0	0.0	0.0	0.0	0.0	0.0	0.0	0.0	0.0	0.0	0.0
<i>Дългосрочни</i>	<i>73.5</i>	<i>6.9</i>	<i>80.4</i>	<i>34.0</i>	<i>12.0</i>	<i>46.1</i>	<i>113.0</i>	<i>17.4</i>	<i>130.5</i>	<i>220.6</i>	<i>36.4</i>	<i>257.0</i>
Облигации	0.0	0.0	0.0	0.0	0.0	0.0	0.0	0.0	0.0	0.0	0.0	0.0
Заеми	73.5	6.9	80.4	34.0	12.0	46.1	113.0	17.4	130.5	220.6	36.4	257.0
V. Преки инвестиции: вътрешнофирмени заеми	68.6	12.8	81.4	43.2	4.0	47.1	250.3	14.4	264.7	362.1	31.1	393.2
БРУТЕН ВЪНШЕН ДЪЛГ (I+II+III+IV+V)	386.5	24.3	410.8	200.1	27.1	227.2	676.1	42.8	718.9	1 262.6	94.3	1 356.9
Допълнителни показатели												
Дългосрочен външен дълг ⁶	249.7	24.2	273.9	157.7	26.8	184.5	564.5	41.5	605.9	971.9	92.5	1 064.3
Краткосрочен външен дълг	136.8	0.1	136.9	42.4	0.3	42.7	111.6	1.4	113.0	290.8	1.8	292.5
Външен дълг на публичния сектор	45.0	3.7	48.7	78.9	12.1	91.1	43.0	9.3	52.3	167.0	25.1	192.1
Външен дълг на частния сектор	341.5	20.6	362.1	121.1	15.0	136.1	633.0	33.5	666.6	1 095.6	69.1	1 164.8
Революращи кредити ⁷	462.6	545.3	1 007.9	545.3	2.6	547.8	631.3	3.7	635.0	1 639.2	551.5	2 190.7
Търговски кредити ⁷	70.9	0.0	70.9	71.1	0.0	71.1	71.4	0.0	71.4	213.4	0.0	213.4

(продължава)

2.5. ОБСЛУЖВАНЕ НА БРУТНИЯ ВЪНШЕН ДЪЛГ¹

(продължение)

(млн. евро)

Институционални сектори	Юли 2014 г.			Август 2014 г.			Септември 2014 г.			III тримесечие 2014 г.		
	Главница	Лихва	Общо	Главница	Лихва	Общо	Главница	Лихва	Общо	Главница	Лихва	Общо
I. Държавно управление²	238.3	39.0	277.3	5.8	1.2	7.0	24.1	7.9	32.0	268.3	48.0	316.3
<i>Краткосрочни</i>	<i>0.0</i>	<i>0.0</i>	<i>0.0</i>	<i>0.0</i>	<i>0.0</i>	<i>0.0</i>	<i>0.0</i>	<i>0.0</i>	<i>0.0</i>	<i>0.0</i>	<i>0.0</i>	<i>0.0</i>
<i>Дългосрочни</i>	<i>238.3</i>	<i>39.0</i>	<i>277.3</i>	<i>5.8</i>	<i>1.2</i>	<i>7.0</i>	<i>24.1</i>	<i>7.9</i>	<i>32.0</i>	<i>268.3</i>	<i>48.0</i>	<i>316.3</i>
Облигации	0.0	73.9	73.9	0.0	0.1	0.1	0.0	0.3	0.3	0.0	74.3	74.3
Облигации, притежавани от резиденти ³	236.7	-35.4	201.3	0.0	0.0	0.0	1.9	0.0	1.9	238.6	-35.4	203.2
Заеми	1.7	0.4	2.1	5.8	1.1	7.0	22.2	7.6	29.8	29.7	9.1	38.8
Прехвърляеми заеми, притежавани от резиденти	0.0	0.0	0.0	0.0	0.0	0.0	0.0	0.0	0.0	0.0	0.0	0.0
II. Централна банка	0.0	0.0	0.0	0.0	0.0	0.0	0.0	0.0	0.0	0.0	0.0	0.0
III. Банки⁴	246.2	3.6	249.8	77.8	5.1	82.9	112.2	2.0	114.2	436.3	10.7	446.9
<i>Краткосрочни</i>	<i>238.2</i>	<i>0.0</i>	<i>238.2</i>	<i>26.8</i>	<i>3.6</i>	<i>30.4</i>	<i>99.6</i>	<i>0.0</i>	<i>99.6</i>	<i>364.6</i>	<i>3.7</i>	<i>368.3</i>
Заеми	19.6	0.0	19.7	0.0	3.6	3.6	99.6	0.0	99.6	119.3	3.7	122.9
Депозити	160.5	0.0	160.5	26.8	0.0	26.8	0.0	0.0	0.0	187.3	0.0	187.3
Други задължения	58.0	0.0	58.0	0.0	0.0	0.0	0.0	0.0	0.0	58.0	0.0	58.0
<i>Дългосрочни</i>	<i>8.1</i>	<i>3.6</i>	<i>11.6</i>	<i>51.0</i>	<i>1.5</i>	<i>52.5</i>	<i>12.6</i>	<i>1.9</i>	<i>14.5</i>	<i>71.7</i>	<i>7.0</i>	<i>78.7</i>
Облигации	0.0	0.0	0.0	0.0	0.0	0.0	1.0	0.0	1.0	1.0	0.0	1.0
Заеми	8.1	3.6	11.6	51.0	1.5	52.5	11.6	1.9	13.5	70.7	7.0	77.7
IV. Други сектори⁵	60.4	9.7	70.1	79.0	15.3	94.3	89.1	11.1	100.2	228.4	36.1	264.5
<i>Краткосрочни</i>	<i>11.4</i>	<i>0.3</i>	<i>11.7</i>	<i>32.1</i>	<i>8.5</i>	<i>40.6</i>	<i>7.0</i>	<i>0.2</i>	<i>7.2</i>	<i>50.6</i>	<i>9.0</i>	<i>59.5</i>
Инструменти на паричния пазар	0.0	0.0	0.0	0.0	0.0	0.0	0.0	0.0	0.0	0.0	0.0	0.0
Заеми	11.4	0.3	11.7	32.1	8.5	40.6	7.0	0.2	7.2	50.6	9.0	59.5
Други задължения	0.0	0.0	0.0	0.0	0.0	0.0	0.0	0.0	0.0	0.0	0.0	0.0
<i>Дългосрочни</i>	<i>49.0</i>	<i>9.5</i>	<i>58.4</i>	<i>46.9</i>	<i>6.8</i>	<i>53.7</i>	<i>82.0</i>	<i>10.9</i>	<i>92.9</i>	<i>177.9</i>	<i>27.1</i>	<i>205.0</i>
Облигации	0.0	0.0	0.0	0.0	0.0	0.0	0.0	0.0	0.0	0.0	0.0	0.0
Заеми	49.0	9.5	58.4	46.9	6.8	53.7	82.0	10.9	92.9	177.9	27.1	205.0
V. Преки инвестиции: вътрешнофирмени заеми	150.8	18.2	169.0	63.3	3.1	66.4	112.7	9.1	121.9	326.8	30.5	357.3
БРУТЕН ВЪНШЕН ДЪЛГ (I+II+III+IV+V)	695.7	70.5	766.2	225.9	24.7	250.6	338.1	30.1	368.2	1 259.7	125.3	1 385.0
Допълнителни показатели												
Дългосрочен външен дълг ⁶	446.2	70.2	516.4	166.9	12.6	179.6	231.5	29.9	261.3	844.6	112.7	957.2
Краткосрочен външен дълг	249.6	0.3	249.9	58.9	12.1	71.0	106.6	0.2	106.9	415.2	12.6	427.8
Външен дълг на публичния сектор	240.9	39.0	280.0	19.6	1.3	20.9	42.9	10.1	53.0	303.5	50.4	353.9
Външен дълг на частния сектор	454.8	31.5	486.3	206.3	23.4	229.7	295.2	20.0	315.2	956.3	74.9	1 031.2
Револвиращи кредити ⁷	594.0	2.7	596.8	527.3	2.2	529.5	936.7	3.6	940.3	2 058.1	8.5	2 066.6
Търговски кредити ⁷	0.0	0.0	0.0	0.0	0.0	0.0	0.0	0.0	0.0	0.0	0.0	0.0

(продължава)

2.5. ОБСЛУЖВАНЕ НА БРУТНИЯ ВЪНШЕН ДЪЛГ¹

(продължение)

(млн. евро)

Институционални сектори	Октомври 2014 г.			Ноември 2014 г.			Декември 2014 г.			IV тримесечие 2014 г.		
	Главница	Лихва	Общо	Главница	Лихва	Общо	Главница	Лихва	Общо	Главница	Лихва	Общо
I. Държавно управление²	12.6	2.0	14.6	34.7	9.7	44.3	131.5	20.0	151.5	178.8	31.6	210.4
<i>Краткосрочни</i>	<i>0.0</i>	<i>0.0</i>	<i>0.0</i>	<i>0.0</i>	<i>0.0</i>	<i>0.0</i>	<i>0.0</i>	<i>0.0</i>	<i>0.0</i>	<i>0.0</i>	<i>0.0</i>	<i>0.0</i>
<i>Дългосрочни</i>	<i>12.6</i>	<i>2.0</i>	<i>14.6</i>	<i>34.7</i>	<i>9.7</i>	<i>44.3</i>	<i>131.5</i>	<i>20.0</i>	<i>151.5</i>	<i>178.8</i>	<i>31.6</i>	<i>210.4</i>
Облигации	0.0	0.6	0.6	0.0	0.0	0.0	1.0	0.0	1.0	1.0	0.6	1.7
Облигации, притежавани от резиденти ³	0.0	0.0	0.0	17.9	0.0	17.9	91.5	0.0	91.5	109.4	0.0	109.4
Заеми	12.6	1.3	13.9	16.8	9.7	26.4	39.0	12.5	51.4	68.3	23.5	91.8
Прехвърляеми заеми, притежавани от резиденти	0.0	0.0	0.0	0.0	0.0	0.0	0.0	7.5	7.5	0.0	7.5	7.5
II. Централна банка	0.0	0.0	0.0	0.0	0.0	0.0	0.0	0.0	0.0	0.0	0.0	0.0
III. Банки⁴	124.0	1.1	125.1	417.0	1.2	418.2	111.9	1.4	113.4	652.9	3.7	656.7
<i>Краткосрочни</i>	<i>111.8</i>	<i>0.0</i>	<i>111.8</i>	<i>404.3</i>	<i>0.0</i>	<i>404.4</i>	<i>9.3</i>	<i>0.0</i>	<i>9.3</i>	<i>525.5</i>	<i>0.0</i>	<i>525.5</i>
Заеми	0.0	0.0	0.0	7.5	0.0	7.5	0.0	0.0	0.0	7.5	0.0	7.5
Депозити	0.0	0.0	0.0	396.8	0.0	396.8	0.0	0.0	0.0	396.8	0.0	396.8
Други задължения	111.8	0.0	111.8	0.0	0.0	0.0	9.3	0.0	9.3	121.1	0.0	121.1
<i>Дългосрочни</i>	<i>12.2</i>	<i>1.1</i>	<i>13.3</i>	<i>12.6</i>	<i>1.2</i>	<i>13.8</i>	<i>102.6</i>	<i>1.4</i>	<i>104.0</i>	<i>127.4</i>	<i>3.7</i>	<i>131.1</i>
Облигации	0.0	0.0	0.0	0.0	0.0	0.0	0.0	0.0	0.0	0.0	0.0	0.0
Заеми	12.2	1.1	13.3	12.6	1.2	13.8	102.6	1.4	104.0	127.4	3.7	131.1
IV. Други сектори⁵	35.5	3.8	39.3	34.4	10.3	44.7	287.9	23.7	311.6	357.8	37.8	395.6
<i>Краткосрочни</i>	<i>2.8</i>	<i>0.1</i>	<i>2.9</i>	<i>4.9</i>	<i>0.4</i>	<i>5.4</i>	<i>10.8</i>	<i>0.2</i>	<i>11.0</i>	<i>18.5</i>	<i>0.7</i>	<i>19.2</i>
Инструменти на паричния пазар	0.0	0.0	0.0	0.0	0.0	0.0	0.0	0.0	0.0	0.0	0.0	0.0
Заеми	2.8	0.1	2.9	4.9	0.4	5.4	10.8	0.2	11.0	18.5	0.7	19.2
Други задължения	0.0	0.0	0.0	0.0	0.0	0.0	0.0	0.0	0.0	0.0	0.0	0.0
<i>Дългосрочни</i>	<i>32.7</i>	<i>3.6</i>	<i>36.4</i>	<i>29.4</i>	<i>9.9</i>	<i>39.4</i>	<i>277.1</i>	<i>23.5</i>	<i>300.6</i>	<i>339.3</i>	<i>37.1</i>	<i>376.4</i>
Облигации	0.0	0.0	0.0	0.0	0.0	0.0	0.0	0.0	0.0	0.0	0.0	0.0
Заеми	32.7	3.6	36.4	29.4	9.9	39.4	277.1	23.5	300.6	339.3	37.1	376.4
V. Преки инвестиции: вътрешнофирмени заеми	72.0	5.2	77.2	66.7	15.7	82.4	276.3	16.3	292.6	415.0	37.2	452.2
БРУТЕН ВЪНШЕН ДЪЛГ (I+II+III+IV+V)	244.1	12.1	256.2	552.7	36.9	589.7	807.7	61.4	869.1	1 604.5	110.4	1 714.9
Допълнителни показатели												
Дългосрочен външен дълг ⁶	129.5	11.9	141.4	143.4	36.5	179.9	787.6	61.2	848.8	1 060.4	109.7	1 170.1
Краткосрочен външен дълг	114.6	0.1	114.7	409.3	0.5	409.7	20.1	0.2	20.3	544.0	0.8	544.8
Външен дълг на публичния сектор	17.7	2.3	20.0	41.8	10.8	52.6	146.7	21.6	168.3	206.2	34.8	240.9
Външен дълг на частния сектор	226.4	9.8	236.2	510.9	26.1	537.0	660.9	39.8	700.7	1 398.3	75.7	1 474.0
Революращи кредити ⁷	586.8	3.8	590.6	673.2	2.5	675.7	430.1	6.0	436.1	1 690.1	12.3	1 702.4
Търговски кредити ⁷	11.1	0.0	11.1	11.1	0.0	11.1	11.2	0.0	11.2	33.3	0.0	33.3

(продължава)

2.5. ОБСЛУЖВАНЕ НА БРУТНИЯ ВЪНШЕН ДЪЛГ¹

(продължение)

(млн. евро)

Институционални сектори	Общо 2014 г.			Януари 2015 г.		
	Главница	Лихва	Общо	Главница	Лихва	Общо
I. Държавно управление²	619.7	122.9	742.6	571.3	36.8	608.1
<i>Краткосрочни</i>	<i>0.0</i>	<i>0.0</i>	<i>0.0</i>	<i>0.0</i>	<i>0.0</i>	<i>0.0</i>
<i>Дългосрочни</i>	<i>619.7</i>	<i>122.9</i>	<i>742.6</i>	<i>571.3</i>	<i>36.8</i>	<i>608.1</i>
Облигации	8.2	109.0	117.2	923.1	60.8	983.9
Облигации, притежавани от резиденти ³	424.9	-53.7	371.2	-351.9	-24.0	-376.0
Заеми	186.6	60.0	246.7	0.2	0.0	0.2
Прехвърляеми заеми, притежавани от резиденти	0.0	7.5	7.5	0.0	0.0	0.0
II. Централна банка	0.0	0.0	0.0	0.0	0.0	0.0
III. Банки⁴	1 769.6	32.3	1 801.8	200.3	0.7	200.9
<i>Краткосрочни</i>	<i>1 272.9</i>	<i>4.0</i>	<i>1 276.9</i>	<i>192.8</i>	<i>0.0</i>	<i>192.8</i>
Заеми	208.2	4.0	212.2	151.0	0.0	151.0
Депозити	861.9	0.0	861.9	40.7	0.0	40.7
Други задължения	202.7	0.0	202.7	1.0	0.0	1.0
<i>Дългосрочни</i>	<i>496.7</i>	<i>28.3</i>	<i>524.9</i>	<i>7.5</i>	<i>0.7</i>	<i>8.2</i>
Облигации	1.0	0.0	1.0	0.0	0.0	0.0
Заеми	495.7	28.3	523.9	7.5	0.7	8.2
IV. Други сектори⁵	1 239.6	146.9	1 386.6	47.7	0.0	47.7
<i>Краткосрочни</i>	<i>333.8</i>	<i>23.4</i>	<i>357.2</i>	<i>2.2</i>	<i>0.0</i>	<i>2.2</i>
Инструменти на паричния пазар	0.0	0.0	0.0	0.0	0.0	0.0
Заеми	333.8	23.4	355.3	0.0	0.0	0.0
Други задължения	0.0	0.0	0.0	2.2	0.0	2.2
<i>Дългосрочни</i>	<i>905.8</i>	<i>123.5</i>	<i>1 029.3</i>	<i>45.4</i>	<i>0.0</i>	<i>45.5</i>
Облигации	0.0	0.0	0.0	0.5	0.0	0.5
Заеми	905.8	123.5	1 029.3	45.0	0.0	45.0
V. Преки инвестиции: вътрешнофирмени заеми	1 529.6	123.9	1 653.6	31.2	0.6	31.9
БРУТЕН ВЪНШЕН ДЪЛГ (I+II+III+IV+V)	5 158.5	426.0	5 584.6	850.5	38.1	888.6
Допълнителни показатели						
Дългосрочен външен дълг ⁶	3 551.8	398.6	3 950.4	655.5	38.1	693.6
Краткосрочен външен дълг	1 606.7	27.4	1 634.1	195.0	0.0	195.0
Външен дълг на публичния сектор	745.8	136.4	882.2	574.8	36.9	611.7
Външен дълг на частния сектор	4 412.8	289.6	4 702.4	275.7	1.3	276.9
Револвиращи кредити ⁷	6 876.8	1 039.6	7 916.3	92.5	0.0	92.5
Търговски кредити ⁷	246.8	0.0	246.8	0.0	0.0	0.0

¹ Фактически плащания. Предварителни данни. Данните са преизчислени в евро по средномесечния курс на съответните валути.² Източник: Регистър на държавния и държавногарантирания дълг на Министерството на финансите – предварителни данни за януари 2015 г. към 18 февруари 2015 г. Не включва данни за плащанията на фирмите от публичния сектор и за държавногарантирания дълг.³ Поради прилагане на резидентния принцип плащанията по външния дълг се намаляват с плащанията по ценните книжа, притежавани от резиденти, и се увеличават с размера на преминалите от нерезиденти към резиденти ценни книжа (емитирани от резиденти на международните финансови пазари).⁴ По данни от банките. Не са включени депозитите, свързани с условни задължения.⁵ Включва извършени плащания на главници и лихви по кредити (без вътрешнофирмени кредити), декларирани в БНБ и за които тя е получила информацията, и плащанията по държавногарантирания дълг.⁶ В съответствие с изискванията на Ръководството по статистика на външния дълг, 2003 г. (EXTERNAL DEBT STATISTICS, Guide for Compilers and Users, IMF 2003) т. 3.14 и 7.5 плащанията по преки инвестиции се включват в обслужването на дългосрочния външен дълг.⁷ Данните не се включват в таблицата обслужване на brutния външен дълг.

Източник: БНБ.

2.6. ИНДИКАТОРИ НА ВЪНШНИЯ ДЪЛГ*

	2014 г.				2015 г.
	III	VI	IX	XII	I
Брутен външен дълг/БВП	88.45	88.75	92.15	94.66	91.49
Краткосрочен дълг/брутен външен дълг	25.08	24.97	23.99	25.31	25.43
Краткосрочен дълг/БВП	22.19	22.16	22.11	23.96	23.27
Валутни резерви на БНБ/краткосрочен дълг	149.78	153.82	167.56	164.28	157.61
Обслужване на брутният външен дълг/БВП	2.68	5.91	9.21	13.29	2.08
Обслужване на брутният външен дълг/износ на стоки и нефакторни услуги	19.30	19.35	17.95	19.54	44.06

* При изчисляването на индикаторите, в които участва брутен вътрешен продукт (БВП), са използвани следните данни: БВП за 2013 г. – 41 047 млн. евро, а за 2014 г. – 42 010 млн. евро (данни на НСИ от 6 март 2015 г.).

Забележка: Данните, които отразяват потоци, обхващат периода от началото на годината до края на отчетния месец, а тези, които представляват размер (салда), са към края на отчетния месец.

Източници: БНБ, МФ, банките и местни физически и юридически лица.

2.7. МЕЖДУНАРОДНА ИНВЕСТИЦИОННА ПОЗИЦИЯ НА БЪЛГАРИЯ

(млн. евро)

	III.2013	VI.2013	IX.2013	XII.2013	III.2014	VI.2014	IX.2014	XII.2014
Международна инвестиционна позиция, нето¹	-31 856.6	-31 834.2	-30 928.9	-29 714.9	-29 811.7	-29 785.9	-29 109.1	-29 247.5
Активи	28 120.7	28 289.7	29 098.6	29 166.8	29 306.0	29 380.4	31 761.0	32 939.8
Преки инвестиции в чужбина ²	1 519.7	1 579.9	1 631.9	1 657.4	1 691.4	1 730.7	1 744.9	1 807.7
Дялов капитал и реинвестирана печалба	1 266.9	1 305.9	1 344.3	1 353.2	1 365.6	1 425.6	1 450.0	1 482.8
Друг капитал	252.8	274.0	287.6	304.3	325.8	305.1	294.9	324.9
Портфейлни инвестиции ³	4 534.2	4 678.7	4 800.1	4 938.5	5 147.0	5 204.6	5 109.8	5 518.5
Акции	542.8	541.1	585.1	632.1	776.5	906.8	965.0	1 051.4
Дългови книжа	3 991.4	4 137.6	4 215.0	4 306.4	4 370.5	4 297.8	4 144.9	4 467.1
Облигации	3 376.1	3 489.0	3 559.4	3 702.7	3 726.9	3 915.9	4 006.6	4 243.6
Инструменти на паричния пазар	615.4	648.6	655.6	603.7	643.6	381.9	138.3	223.5
Финансови деривати	41.1	58.5	58.5	52.5	45.6	27.6	45.3	44.2
Други инвестиции	7 533.1	7 382.2	7 670.6	8 092.5	8 462.0	8 095.0	9 296.8	9 035.3
Търговски кредити ⁴	1 185.4	1 129.2	1 138.0	1 019.7	988.8	968.1	957.9	855.8
Заеми ⁵	1 080.2	1 221.1	1 176.3	1 362.7	1 432.1	1 490.7	1 667.5	2 265.5
Централна банка	0.0	0.0	0.0	0.0	0.0	0.0	0.0	0.0
Държавно управление	0.0	0.0	0.0	0.0	0.0	0.0	0.0	0.0
Банки	532.9	672.8	640.8	801.8	882.9	926.1	1 080.7	1 650.5
Други сектори	547.3	548.3	535.5	561.0	549.2	564.6	586.8	615.0
Валута и депозити ⁶	4 741.1	4 546.1	4 861.3	5 158.1	5 464.4	4 972.7	6 074.6	5 382.1
Други активи	526.4	485.8	495.0	552.0	576.7	663.5	596.8	531.8
Централна банка	0.0	0.0	0.0	0.0	0.0	0.0	0.0	0.0
Държавно управление	234.7	234.3	227.7	224.7	225.3	230.6	242.7	214.1
Банки	291.7	251.4	267.3	327.3	351.4	432.9	354.2	317.7
Други сектори	0.0	0.0	0.0	0.0	0.0	0.0	0.0	0.0
Резервни активи ⁷	14 492.6	14 590.4	14 937.4	14 425.9	13 959.9	14 322.5	15 564.2	16 534.1
Пасиви	59 977.3	60 123.9	60 027.6	58 881.7	59 117.7	59 166.3	60 870.0	62 187.3
Преки инвестиции в България ²	37 763.8	38 146.4	38 392.3	37 122.4	37 418.5	37 701.5	37 972.2	38 332.2
Дялов капитал и реинвестирана печалба	23 752.9	24 100.6	24 329.5	23 360.0	23 728.1	23 686.5	24 023.4	24 233.4
Друг капитал	14 010.8	14 045.9	14 062.7	13 762.4	13 690.4	14 015.0	13 948.7	14 098.8
Портфейлни инвестиции ⁸	1 520.6	1 495.4	1 452.8	2 323.7	2 342.0	2 415.0	3 785.3	3 948.2
Акции	283.6	283.4	269.2	242.2	221.2	230.2	218.9	183.4
Дългови книжа	1 237.0	1 212.0	1 183.5	2 081.6	2 120.9	2 184.8	3 566.4	3 764.8
Облигации	1 237.0	1 212.0	1 183.5	2 081.6	2 120.9	2 184.8	3 566.4	3 764.8
Инструменти на паричния пазар	0.0	0.0	0.0	0.0	0.0	0.0	0.0	0.0
Финансови деривати ⁸	11.6	11.7	15.4	14.6	17.4	16.5	23.6	24.4
Други инвестиции	20 681.3	20 470.3	20 167.1	19 420.9	19 339.8	19 033.3	19 088.9	19 882.5
Търговски кредити ⁹	1 523.0	1 557.5	1 522.4	1 537.4	1 491.5	1 302.0	1 367.6	1 299.4
Заеми	15 801.4	15 685.9	15 585.9	15 004.7	15 010.6	14 704.9	14 675.2	15 863.0
Централна банка ¹⁰	0.0	0.0	0.0	0.0	0.0	0.0	0.0	0.0
Държавно управление ¹¹	2 367.4	2 308.5	2 288.7	2 444.6	2 467.0	2 462.0	2 450.7	3 457.0
Банки ¹²	3 005.6	2 982.4	2 905.4	2 851.4	2 932.9	2 714.7	2 571.4	2 682.0
Други сектори ¹³	10 428.4	10 395.0	10 391.9	9 708.7	9 610.7	9 528.2	9 653.1	9 724.0
Валута и депозити ¹⁴	3 258.9	3 061.8	2 903.7	2 806.6	2 709.5	2 838.7	2 848.8	2 635.9
Други пасиви	98.1	165.1	155.0	72.2	128.1	187.8	197.3	84.2
Централна банка	0.0	0.0	0.0	0.0	0.0	0.0	0.0	0.0
Държавно управление	0.2	0.2	0.2	0.2	0.2	0.2	0.1	0.0
Банки	97.9	165.0	154.9	72.0	128.0	187.6	197.2	84.2
Други сектори	0.0	0.0	0.0	0.0	0.0	0.0	0.0	0.0

¹ Предварителни данни. Равностойността в евро е изчислена по курса на съответните чуждестранни валути към края на периода.² Методически бележки по съставянето на международната инвестиционна позиция на България са публикувани на интернет страницата на БНБ www.bnb.bg.³ Включват се ценните книжа, емитирани от нерезиденти и притежавани от резиденти. Източници: банките, инвестиционни посредници-небанки и други финансови институции.⁴ Включват се отчетените външни вземания на страната по търговски кредити (платени аванси и вземания от доставчици). Поради тримесечната отчетност на тези задължения данните подлежат на ревизия.⁵ Данните се базират на отчетите, предоставени на БНБ от банки и фирми, отпуснали финансови кредити на нерезиденти. Поради тримесечната отчетност на тези задължения, данните за фирмите подлежат на ревизия.⁶ За Други сектори източник е Банката за международни разплащания (BIS). Включени са данни до декември 2014 г.⁷ Включва и монетарно, и немонетарно злато, оценени по пазарна стойност. Източник: управление „Емисионно“ на БНБ.⁸ Източник: Централен депозитар АД.⁹ Включват се отчетените външни задължения на местни юридически лица по търговски кредити (получени аванси и задължения към доставчици). Поради тримесечната отчетност на тези задължения данните подлежат на ревизия.¹⁰ Включва задълженията към Международния валутен фонд.¹¹ Източник: Регистър на държавния и държавногарантирания дълг на Министерството на финансите – предварителни данни за декември 2014 г. към 18 януари 2015 г. Не се включват задълженията на фирмите от публичния сектор и държавногарантирания дълг.¹² Данни от месечните отчети на банките.¹³ Данни за фирмите от публичния и частния сектор, вкл. държавногарантираните кредити. Не се включват вътрешнофирмените заеми. Данните обхващат само кредитите, декларирани в БНБ и за които тя е получила информация. Поради тримесечната отчетност на тези задължения данните подлежат на ревизия.¹⁴ По данни от банките (вкл. данни за банките от публичния и частния сектор). Не са включени депозитите, свързани с условни задължения.

Източник: БНБ.

2.8. РАМКА НА МЕЖДУНАРОДНИТЕ РЕЗЕРВИ И ЛИКВИДНОСТ В ЧУЖДЕСТРАННА ВАЛУТА

2.8.1. Част I. ОФИЦИАЛНИ РЕЗЕРВНИ АКТИВИ И ДРУГИ АКТИВИ В ЧУЖДЕСТРАННА ВАЛУТА (ПРИБЛИЗИТЕЛНА ПАЗАРНА СТОЙНОСТ)

(млн. евро)

	II.2014	III.2014	IV.2014	V.2014	VI.2014	VII.2014	VIII.2014	IX.2014	X.2014	XI.2014	12.2014	12.2015	II.2015
А. Официални резервни активи	13588.6	13959.9	14061.6	13818.9	14322.5	15134.6	15330.5	15564.2	15580.4	16061.1	16534.1	15647.1	17180.2
1) Резерви в чуждестранна валута (в конвертируеми чуждестранни валути) ¹	11628.5	12027.2	12136.7	11902.6	12354.1	13151.0	13331.0	13567.6	13616.2	14079.1	14506.8	13404.8	14987.7
а) Цени книжа	9806.8	9812.5	9903.2	9993.7	10022.9	10782.0	10867.8	11118.4	11270.6	11581.4	11892.9	11854.0	11853.8
<i>от които: с емитент със седалище в отчетната страна, но с местоположение в чужбина</i>	0.0	0.0	0.0	0.0	0.0	0.0	0.0	0.0	0.0	0.0	0.0	0.0	0.0
б) общо валутни депозити в:	1821.7	2214.7	2233.5	1909.0	2331.2	2369.0	2463.2	2449.2	2345.6	2497.7	2613.9	1550.7	3133.9
други национални централни банки, БМР и МВФ	53.6	52.0	49.8	43.8	82.1	134.8	130.7	120.1	164.5	156.4	150.8	149.2	146.0
банки със седалище в отчетната страна	0.0	0.0	0.0	0.0	0.0	0.0	0.0	0.0	0.0	0.0	0.0	0.0	0.0
<i>от които: с местоположение в чужбина</i>	0.0	0.0	0.0	0.0	0.0	0.0	0.0	0.0	0.0	0.0	0.0	0.0	0.0
банки със седалище извън отчетната страна	1768.1	2162.7	2183.6	1865.2	2249.1	2234.2	2332.5	2329.1	2181.1	2341.2	2463.1	1401.6	2987.9
<i>от които: с местоположение в отчетната страна</i>	0.0	0.0	0.0	0.0	0.0	0.0	0.0	0.0	0.0	0.0	0.0	0.0	0.0
2) Резервна позиция при МВФ	38.2	38.2	38.2	38.6	38.6	39.0	39.3	40.2	40.3	40.0	40.6	42.5	42.7
3) СПП	685.1	685.6	684.3	692.4	692.2	700.0	704.1	720.6	721.9	717.4	728.5	762.7	765.8
4) Злато (включително златни депозити и суап) ²	1236.8	1208.9	1202.4	1185.3	1237.6	1244.6	1256.1	1235.8	1202.1	1224.6	1258.2	1437.1	1384.0
обем в милиони чисти тройунции	1.3	1.3	1.3	1.3	1.3	1.3	1.3	1.3	1.3	1.3	1.3	1.3	1.3
5) Други резервни активи	0.0	0.0	0.0	0.0	0.0	0.0	0.0	0.0	0.0	0.0	0.0	0.0	0.0
финансови деривати	0.0	0.0	0.0	0.0	0.0	0.0	0.0	0.0	0.0	0.0	0.0	0.0	0.0
заеми към небанкови институции – чуждестранни лица	0.0	0.0	0.0	0.0	0.0	0.0	0.0	0.0	0.0	0.0	0.0	0.0	0.0
други ³	0.0	0.0	0.0	0.0	0.0	0.0	0.0	0.0	0.0	0.0	0.0	0.0	0.0
Б. Други активи в чуждестранна валута	141.9	139.4	135.6	140.0	139.0	137.3	151.7	154.9	145.5	137.2	134.8	111.4	110.7
цени книжа извън официалните резервни активи	0.0	0.0	0.0	0.0	0.0	0.0	0.0	0.0	0.0	0.0	0.0	0.0	0.0
депозити извън официалните резервни активи ⁴	124.4	122.3	118.6	123.2	121.4	119.6	133.9	137.5	128.6	120.1	117.2	91.4	91.4
заеми извън официалните резервни активи	0.0	0.0	0.0	0.0	0.0	0.0	0.0	0.0	0.0	0.0	0.0	0.0	0.0
финансови деривати извън официалните резервни активи	0.0	0.0	0.0	0.0	0.0	0.0	0.0	0.0	0.0	0.0	0.0	0.0	0.0
злато извън официалните резервни активи	17.5	17.1	17.0	16.8	17.6	17.7	17.8	17.4	16.9	17.2	17.6	20.0	19.3
други ⁵	0.0	0.0	0.0	0.0	0.0	0.0	0.0	0.0	0.0	0.0	0.0	0.0	0.0

¹ Резерви в чуждестранна валута, управлявани пряко от БНБ.

² Златото се оценява по пазарна цена.

³ Натрупаена начислена лихва.

⁴ Депозити на правителството в местни банки.

⁵ Обезпечение на брейди облигации.

Източник: БНБ.

2.8.2. Част II. БЕЗУСЛОВНО ИЗТИЧАНЕ НА АКТИВИ В ЧУЖДЕСТРАННА ВАЛУТА (НОМИНАЛНА СТОЙНОСТ) ПРЕЗ СЛЕДВАЩИТЕ 12 МЕСЕЦА

	II.2014	III.2014	IV.2014	V.2014	VI.2014	VII.2014	VIII.2014	IX.2014	X.2014	XI.2014	ХІІ.2014	I.2015	II.2015
(млн. евро)													
ОБЩО													
1. Заеми в чуждестранна валута: ценни книжа и депозити	-1266.5	-1257.7	-1257.0	-1261.8	-1263.6	-1226.6	-1227.5	-1294.2	-1295.7	-3218.0	-3611.5	-2662.0	-2652.2
изходящи потоци (-) (главница)	-1029.4	-1020.5	-1020.8	-1024.4	-1026.3	-1026.4	-1026.4	-1038.8	-1039.4	-2936.8	-3334.2	-2443.0	-2443.0
изходящи потоци (-) (лихва)	-237.1	-237.2	-236.2	-237.5	-237.3	-200.3	-201.2	-255.4	-256.3	-281.2	-277.4	-218.9	-209.2
входящи потоци (+) (главница)	0.0	0.0	0.0	0.0	0.0	0.0	0.0	0.0	0.0	0.0	0.0	0.0	0.0
входящи потоци (+) (лихва)	0.0	0.0	0.0	0.0	0.0	0.0	0.0	0.0	0.0	0.0	0.0	0.0	0.0
2. Агрегирани къси и дълги позиции във форуърди и фючърси в чуждестранна валута спрямо местна валута (включително форуърд частта на валутните суапове)	0.0	0.0	0.0	0.0	0.0	0.0	0.0	0.0	0.0	0.0	0.0	0.0	0.0
а) къси позиции (-)	0.0	0.0	0.0	0.0	0.0	0.0	0.0	0.0	0.0	0.0	0.0	0.0	0.0
б) дълги позиции (+)	0.0	0.0	0.0	0.0	0.0	0.0	0.0	0.0	0.0	0.0	0.0	0.0	0.0
3. Други	0.0	0.0	0.0	0.0	0.0	0.0	0.0	0.0	0.0	0.0	0.0	0.0	0.0
изходящи потоци по репо сделки (-)	0.0	0.0	0.0	0.0	0.0	0.0	0.0	0.0	0.0	0.0	0.0	0.0	0.0
входящи потоци по обратни репо сделки (+)	0.0	0.0	0.0	0.0	0.0	0.0	0.0	0.0	0.0	0.0	0.0	0.0	0.0
търговски кредит (-)	0.0	0.0	0.0	0.0	0.0	0.0	0.0	0.0	0.0	0.0	0.0	0.0	0.0
търговски кредит (+)	0.0	0.0	0.0	0.0	0.0	0.0	0.0	0.0	0.0	0.0	0.0	0.0	0.0
други сметки за плащане (-)	0.0	0.0	0.0	0.0	0.0	0.0	0.0	0.0	0.0	0.0	0.0	0.0	0.0
други сметки за получаване (+)	0.0	0.0	0.0	0.0	0.0	0.0	0.0	0.0	0.0	0.0	0.0	0.0	0.0
С ОСТАТЪЧЕН МАТУРИТЕТ, ПО-МАЛЪК ИЛИ РАВЕН НА 1 МЕСЕЦ (n ≤ 1)	-38.6	-15.6	-21.0	-36.2	-82.7	-2.7	-39.2	-15.8	-25.7	-50.0	-954.4	-3.7	-1534.3
изходящи потоци (-) (главница)	-21.8	-11.7	-12.1	-29.2	0.0	-1.3	-22.1	-11.7	-16.4	-30.8	-891.5	-1.3	-1513.1
изходящи потоци (-) (лихва)	-16.7	-4.0	-8.9	-7.0	-82.7	-1.4	-17.1	-4.0	-9.3	-19.2	-62.9	-2.4	-21.2
входящи потоци (+) (главница)	0.0	0.0	0.0	0.0	0.0	0.0	0.0	0.0	0.0	0.0	0.0	0.0	0.0
входящи потоци (+) (лихва)	0.0	0.0	0.0	0.0	0.0	0.0	0.0	0.0	0.0	0.0	0.0	0.0	0.0
2. Агрегирани къси и дълги позиции във форуърди и фючърси в чуждестранна валута спрямо местна валута (включително форуърд частта на валутните суапове)	0.0	0.0	0.0	0.0	0.0	0.0	0.0	0.0	0.0	0.0	0.0	0.0	0.0
а) къси позиции (-)	0.0	0.0	0.0	0.0	0.0	0.0	0.0	0.0	0.0	0.0	0.0	0.0	0.0
б) дълги позиции (+)	0.0	0.0	0.0	0.0	0.0	0.0	0.0	0.0	0.0	0.0	0.0	0.0	0.0
3. Други	0.0	0.0	0.0	0.0	0.0	0.0	0.0	0.0	0.0	0.0	0.0	0.0	0.0
изходящи потоци по репо сделки (-)	0.0	0.0	0.0	0.0	0.0	0.0	0.0	0.0	0.0	0.0	0.0	0.0	0.0
входящи потоци по обратни репо сделки (+)	0.0	0.0	0.0	0.0	0.0	0.0	0.0	0.0	0.0	0.0	0.0	0.0	0.0
търговски кредит (-)	0.0	0.0	0.0	0.0	0.0	0.0	0.0	0.0	0.0	0.0	0.0	0.0	0.0
търговски кредит (+)	0.0	0.0	0.0	0.0	0.0	0.0	0.0	0.0	0.0	0.0	0.0	0.0	0.0
други сметки за плащане (-)	0.0	0.0	0.0	0.0	0.0	0.0	0.0	0.0	0.0	0.0	0.0	0.0	0.0
други сметки за получаване (+)	0.0	0.0	0.0	0.0	0.0	0.0	0.0	0.0	0.0	0.0	0.0	0.0	0.0

(продължава)

2.8.2. Част II. БЕЗУСЛОВНО ИЗТИЧАНЕ НА АКТИВИ В ЧУЖДЕСТРАННА ВАЛУТА (НОМИНАЛНА СТОЙНОСТ) ПРЕЗ СЛЕДВАЩИТЕ 12 МЕСЕЦА
(продължение)

(млн. евро)

	II.2014	III.2014	IV.2014	V.2014	VI.2014	VII.2014	VIII.2014	IX.2014	X.2014	XI.2014	XII.2014	I.2015	II.2015
С ОСТАТЪЧЕН МАТУРИТЕТ, ПО-ГОЛЯМОТ 1 И ПО-МАЛЪК ИЛИ РАВЕН НА 3 МЕСЕЦА (1 < n ≤ 3)													
1. Заеми в чуждестранна валута; ценни книжа и депозити	-36.7	-58.0	-119.8	-85.6	-42.1	-55.3	-41.7	-75.8	-1004.4	-958.1	-33.5	-45.7	-42.3
изходящи потоци (-) (главница)	-23.8	-42.0	-30.0	-1.4	-23.4	-34.1	-28.4	-47.2	-922.3	-892.8	-14.3	-25.1	-28.2
изходящи потоци (-) (лихва)	-12.8	-15.9	-89.8	-84.2	-18.7	-21.2	-13.4	-28.5	-82.1	-65.3	-19.2	-20.6	-14.1
входящи потоци (+) (главница)	0.0	0.0	0.0	0.0	0.0	0.0	0.0	0.0	0.0	0.0	0.0	0.0	0.0
входящи потоци (+) (лихва)	0.0	0.0	0.0	0.0	0.0	0.0	0.0	0.0	0.0	0.0	0.0	0.0	0.0
2. Агрегирани къси и дълги позиции във форуърди и форуърси в чуждестранна валута спрямо местна валута (включително форуърд частта на валутните суапове)	0.0	0.0	0.0	0.0	0.0	0.0	0.0	0.0	0.0	0.0	0.0	0.0	0.0
а) къси позиции (-)	0.0	0.0	0.0	0.0	0.0	0.0	0.0	0.0	0.0	0.0	0.0	0.0	0.0
б) дълги позиции (+)	0.0	0.0	0.0	0.0	0.0	0.0	0.0	0.0	0.0	0.0	0.0	0.0	0.0
3. Други	0.0	0.0	0.0	0.0	0.0	0.0	0.0	0.0	0.0	0.0	0.0	0.0	0.0
изходящи потоци по репо сделки (-)	0.0	0.0	0.0	0.0	0.0	0.0	0.0	0.0	0.0	0.0	0.0	0.0	0.0
входящи потоци по обратни репо сделки (+)	0.0	0.0	0.0	0.0	0.0	0.0	0.0	0.0	0.0	0.0	0.0	0.0	0.0
търговски кредит (-)	0.0	0.0	0.0	0.0	0.0	0.0	0.0	0.0	0.0	0.0	0.0	0.0	0.0
търговски кредит (+)	0.0	0.0	0.0	0.0	0.0	0.0	0.0	0.0	0.0	0.0	0.0	0.0	0.0
други сметки за плащане (-)	0.0	0.0	0.0	0.0	0.0	0.0	0.0	0.0	0.0	0.0	0.0	0.0	0.0
други сметки за получаване (+)	0.0	0.0	0.0	0.0	0.0	0.0	0.0	0.0	0.0	0.0	0.0	0.0	0.0

С ОСТАТЪЧЕН МАТУРИТЕТ, ПО-ГОЛЯМОТ 3 И ПО-МАЛЪК ИЛИ РАВЕН НА 12 МЕСЕЦА (3 < n ≤ 12)

1. Заеми в чуждестранна валута; ценни книжа и депозити	-1191.3	-1184.1	-1116.2	-1140.0	-1138.7	-1168.6	-1146.6	-1202.7	-265.6	-2209.8	-2623.7	-2612.6	-1075.6
изходящи потоци (-) (главница)	-983.7	-966.8	-978.7	-993.7	-1002.9	-991.0	-975.9	-979.8	-100.7	-2013.2	-2428.4	-2416.6	-901.8
изходящи потоци (-) (лихва)	-207.6	-217.3	-137.6	-146.3	-135.9	-177.7	-170.7	-222.8	-164.9	-196.7	-195.3	-196.0	-173.8
входящи потоци (+) (главница)	0.0	0.0	0.0	0.0	0.0	0.0	0.0	0.0	0.0	0.0	0.0	0.0	0.0
входящи потоци (+) (лихва)	0.0	0.0	0.0	0.0	0.0	0.0	0.0	0.0	0.0	0.0	0.0	0.0	0.0
2. Агрегирани къси и дълги позиции във форуърди и форуърси в чуждестранна валута спрямо местна валута (включително форуърд частта на валутните суапове)	0.0	0.0	0.0	0.0	0.0	0.0	0.0	0.0	0.0	0.0	0.0	0.0	0.0
а) къси позиции (-)	0.0	0.0	0.0	0.0	0.0	0.0	0.0	0.0	0.0	0.0	0.0	0.0	0.0
б) дълги позиции (+)	0.0	0.0	0.0	0.0	0.0	0.0	0.0	0.0	0.0	0.0	0.0	0.0	0.0
3. Други	0.0	0.0	0.0	0.0	0.0	0.0	0.0	0.0	0.0	0.0	0.0	0.0	0.0
изходящи потоци по репо сделки (-)	0.0	0.0	0.0	0.0	0.0	0.0	0.0	0.0	0.0	0.0	0.0	0.0	0.0
входящи потоци по обратни репо сделки (+)	0.0	0.0	0.0	0.0	0.0	0.0	0.0	0.0	0.0	0.0	0.0	0.0	0.0
търговски кредит (-)	0.0	0.0	0.0	0.0	0.0	0.0	0.0	0.0	0.0	0.0	0.0	0.0	0.0
търговски кредит (+)	0.0	0.0	0.0	0.0	0.0	0.0	0.0	0.0	0.0	0.0	0.0	0.0	0.0
други сметки за плащане (-)	0.0	0.0	0.0	0.0	0.0	0.0	0.0	0.0	0.0	0.0	0.0	0.0	0.0
други сметки за получаване (+)	0.0	0.0	0.0	0.0	0.0	0.0	0.0	0.0	0.0	0.0	0.0	0.0	0.0

Източник: БНБ.

2.8.3. Част III. УСЛОВНО ИЗТИЧАНЕ НА АКТИВИ В ЧУЖДЕСТРАННА ВАЛУТА (НОМИНАЛНА СТОЙНОСТ) ПРЕЗ СЛЕДВАЩИТЕ 12 МЕСЕЦА

	II.2014	III.2014	IV.2014	V.2014	VI.2014	VII.2014	VIII.2014	IX.2014	X.2014	XI.2014	XII.2014	I.2015	II.2015
(млн. евро)													
ОБЩО													
1. Условни задължения в чуждестранна валута	-83.64	-85.13	-84.11	-83.33	-83.62	-83.60	-78.79	-73.90	-74.96	-74.70	-71.12	-71.19	-68.90
а) гаранции за обезпечение по дълг, дължим до 1 година	0.00	0.00	0.00	0.00	0.00	0.00	0.00	0.00	0.00	0.00	0.00	0.00	0.00
б) други условни задължения	-83.64	-85.13	-84.11	-83.33	-83.62	-83.60	-78.79	-73.90	-74.96	-74.70	-71.12	-71.19	-68.90
2. Цени книжа в чуждестранна валута, емитирани с включени опции (упражняеми облигации)	0.00	0.00	0.00	0.00	0.00	0.00	0.00	0.00	0.00	0.00	0.00	0.00	0.00
3.1. Неусловни безусловни кредитни линии, предоставени от:	0.00	0.00	0.00	0.00	0.00	0.00	0.00	0.00	0.00	0.00	0.00	0.00	0.00
а) други национални парични власти; БМР; МВФ; други международни организации	0.00	0.00	0.00	0.00	0.00	0.00	0.00	0.00	0.00	0.00	0.00	0.00	0.00
б) банки и други финансови институции със седалище в отчитаната страна (+)	0.00	0.00	0.00	0.00	0.00	0.00	0.00	0.00	0.00	0.00	0.00	0.00	0.00
в) банки и други финансови институции със седалище извън отчитаната страна (+)	0.00	0.00	0.00	0.00	0.00	0.00	0.00	0.00	0.00	0.00	0.00	0.00	0.00
3.2. Неусловни безусловни кредитни линии, предоставени на:	0.00	0.00	0.00	0.00	0.00	0.00	0.00	0.00	0.00	0.00	0.00	0.00	0.00
а) други национални парични власти; БМР; МВФ; други международни организации	0.00	0.00	0.00	0.00	0.00	0.00	0.00	0.00	0.00	0.00	0.00	0.00	0.00
б) банки и други финансови институции със седалище в отчитаната страна (-)	0.00	0.00	0.00	0.00	0.00	0.00	0.00	0.00	0.00	0.00	0.00	0.00	0.00
в) банки и други финансови институции със седалище извън отчитаната страна (-)	0.00	0.00	0.00	0.00	0.00	0.00	0.00	0.00	0.00	0.00	0.00	0.00	0.00
4. Агрегирани къси и дълги позиции в опции в чуждестранна валута спрямо местна валута	0.00	0.00	0.00	0.00	0.00	0.00	0.00	0.00	0.00	0.00	0.00	0.00	0.00
а) къси позиции	0.00	0.00	0.00	0.00	0.00	0.00	0.00	0.00	0.00	0.00	0.00	0.00	0.00
купени пут опции (<i>put options</i>) ¹	0.00	0.00	0.00	0.00	0.00	0.00	0.00	0.00	0.00	0.00	0.00	0.00	0.00
записани кол опции (<i>call options</i>) ²	0.00	0.00	0.00	0.00	0.00	0.00	0.00	0.00	0.00	0.00	0.00	0.00	0.00
б) дълги позиции	0.00	0.00	0.00	0.00	0.00	0.00	0.00	0.00	0.00	0.00	0.00	0.00	0.00
купени кол опции (<i>call options</i>)	0.00	0.00	0.00	0.00	0.00	0.00	0.00	0.00	0.00	0.00	0.00	0.00	0.00
записани пут опции (<i>put options</i>)	0.00	0.00	0.00	0.00	0.00	0.00	0.00	0.00	0.00	0.00	0.00	0.00	0.00
Допълнителни показатели: опции „в парите“	0.00	0.00	0.00	0.00	0.00	0.00	0.00	0.00	0.00	0.00	0.00	0.00	0.00
1) По текущи валутни курсове	0.00	0.00	0.00	0.00	0.00	0.00	0.00	0.00	0.00	0.00	0.00	0.00	0.00
а) къса позиция	0.00	0.00	0.00	0.00	0.00	0.00	0.00	0.00	0.00	0.00	0.00	0.00	0.00
б) дълга позиция	0.00	0.00	0.00	0.00	0.00	0.00	0.00	0.00	0.00	0.00	0.00	0.00	0.00
2) +5% (обезпечаване с 5%)	0.00	0.00	0.00	0.00	0.00	0.00	0.00	0.00	0.00	0.00	0.00	0.00	0.00
а) къса позиция	0.00	0.00	0.00	0.00	0.00	0.00	0.00	0.00	0.00	0.00	0.00	0.00	0.00
б) дълга позиция	0.00	0.00	0.00	0.00	0.00	0.00	0.00	0.00	0.00	0.00	0.00	0.00	0.00
3) -5% (надбяване с 5%)	0.00	0.00	0.00	0.00	0.00	0.00	0.00	0.00	0.00	0.00	0.00	0.00	0.00
а) къса позиция	0.00	0.00	0.00	0.00	0.00	0.00	0.00	0.00	0.00	0.00	0.00	0.00	0.00
б) дълга позиция	0.00	0.00	0.00	0.00	0.00	0.00	0.00	0.00	0.00	0.00	0.00	0.00	0.00

(продължава)

2.8.3. Част III. УСЛОВНО ИЗТИЧАНЕ НА АКТИВИ В ЧУЖДЕСТРАННА ВАЛУТА (НОМИНАЛНА СТОЙНОСТ) ПРЕЗ СЛЕДВАЩИТЕ 12 МЕСЕЦА

(продължение)

(млн. евро)

	II.2014	III.2014	IV.2014	V.2014	VI.2014	VII.2014	VIII.2014	IX.2014	X.2014	XI.2014	XII.2014	I.2015	II.2015
4) +10% (обезценяване с 10%)	0.00	0.00	0.00	0.00	0.00	0.00	0.00	0.00	0.00	0.00	0.00	0.00	0.00
а) къса позиция	0.00	0.00	0.00	0.00	0.00	0.00	0.00	0.00	0.00	0.00	0.00	0.00	0.00
б) дълга позиция	0.00	0.00	0.00	0.00	0.00	0.00	0.00	0.00	0.00	0.00	0.00	0.00	0.00
5) -10% (надценяване с 10%)	0.00	0.00	0.00	0.00	0.00	0.00	0.00	0.00	0.00	0.00	0.00	0.00	0.00
а) къса позиция	0.00	0.00	0.00	0.00	0.00	0.00	0.00	0.00	0.00	0.00	0.00	0.00	0.00
б) дълга позиция	0.00	0.00	0.00	0.00	0.00	0.00	0.00	0.00	0.00	0.00	0.00	0.00	0.00
6) други	0.00	0.00	0.00	0.00	0.00	0.00	0.00	0.00	0.00	0.00	0.00	0.00	0.00
а) къса позиция	0.00	0.00	0.00	0.00	0.00	0.00	0.00	0.00	0.00	0.00	0.00	0.00	0.00
б) дълга позиция	0.00	0.00	0.00	0.00	0.00	0.00	0.00	0.00	0.00	0.00	0.00	0.00	0.00
С ОСТАТЪЧЕН МАТУРИТЕТ, ПО-МАЛЪК ИЛИ РАВЕН НА 1 МЕСЕЦ (n ≤ 1)													
1. Условни задължения в чуждестранна валута	-13.63	-4.19	-7.81	-5.85	-2.55	-11.82	-17.85	-1.87	-1.95	-5.93	-2.54	-7.00	-13.85
а) гаранции за обезпечение по дълг, дължим до 1 година	0.00	0.00	0.00	0.00	0.00	0.00	0.00	0.00	0.00	0.00	0.00	0.00	0.00
б) други условни задължения	-13.63	-4.19	-7.81	-5.85	-2.55	-11.82	-17.85	-1.87	-1.95	-5.93	-2.54	-7.00	-13.85
2. Цени книжа в чуждестранна валута,													
емитирани с включени опции (упражняеми облигации)	0.00	0.00	0.00	0.00	0.00	0.00	0.00	0.00	0.00	0.00	0.00	0.00	0.00
3.1. Неусловни безусловни кредитни линии, предоставени от:	0.00	0.00	0.00	0.00	0.00	0.00	0.00	0.00	0.00	0.00	0.00	0.00	0.00
а) други национални парични власти; БМР; МВФ; други международни организации	0.00	0.00	0.00	0.00	0.00	0.00	0.00	0.00	0.00	0.00	0.00	0.00	0.00
б) други национални парични власти (+)	0.00	0.00	0.00	0.00	0.00	0.00	0.00	0.00	0.00	0.00	0.00	0.00	0.00
БМР (+)	0.00	0.00	0.00	0.00	0.00	0.00	0.00	0.00	0.00	0.00	0.00	0.00	0.00
МВФ (+)	0.00	0.00	0.00	0.00	0.00	0.00	0.00	0.00	0.00	0.00	0.00	0.00	0.00
в) други международни организации (+)	0.00	0.00	0.00	0.00	0.00	0.00	0.00	0.00	0.00	0.00	0.00	0.00	0.00
б) банки и други финансови институции със седалище в отчитаната страна (+)	0.00	0.00	0.00	0.00	0.00	0.00	0.00	0.00	0.00	0.00	0.00	0.00	0.00
в) банки и други финансови институции със седалище извън отчитаната страна (+)	0.00	0.00	0.00	0.00	0.00	0.00	0.00	0.00	0.00	0.00	0.00	0.00	0.00
3.2. Неусловни безусловни кредитни линии, предоставени на:	0.00	0.00	0.00	0.00	0.00	0.00	0.00	0.00	0.00	0.00	0.00	0.00	0.00
а) други национални парични власти; БМР; МВФ; други международни организации	0.00	0.00	0.00	0.00	0.00	0.00	0.00	0.00	0.00	0.00	0.00	0.00	0.00
б) банки и други финансови институции (-)	0.00	0.00	0.00	0.00	0.00	0.00	0.00	0.00	0.00	0.00	0.00	0.00	0.00
в) банки и други финансови институции със седалище в отчитаната страна (-)	0.00	0.00	0.00	0.00	0.00	0.00	0.00	0.00	0.00	0.00	0.00	0.00	0.00
г) банки и други финансови институции със седалище извън отчитаната страна (-)	0.00	0.00	0.00	0.00	0.00	0.00	0.00	0.00	0.00	0.00	0.00	0.00	0.00
4. Агрегирани къси и дълги позиции в опции в чуждестранна валута спрямо местна валута	0.00	0.00	0.00	0.00	0.00	0.00	0.00	0.00	0.00	0.00	0.00	0.00	0.00
а) къси позиции	0.00	0.00	0.00	0.00	0.00	0.00	0.00	0.00	0.00	0.00	0.00	0.00	0.00
купени пут опции (<i>put options</i>)	0.00	0.00	0.00	0.00	0.00	0.00	0.00	0.00	0.00	0.00	0.00	0.00	0.00
записани кол опции (<i>call options</i>)	0.00	0.00	0.00	0.00	0.00	0.00	0.00	0.00	0.00	0.00	0.00	0.00	0.00
б) дълги позиции	0.00	0.00	0.00	0.00	0.00	0.00	0.00	0.00	0.00	0.00	0.00	0.00	0.00
купени кол опции (<i>call options</i>)	0.00	0.00	0.00	0.00	0.00	0.00	0.00	0.00	0.00	0.00	0.00	0.00	0.00
записани пут опции (<i>put options</i>)	0.00	0.00	0.00	0.00	0.00	0.00	0.00	0.00	0.00	0.00	0.00	0.00	0.00

(продължава)

2.8.3. Част III. УСЛОВНО ИЗТИЧАНЕ НА АКТИВИ В ЧУЖДЕСТРАННА ВАЛУТА (НОМИНАЛНА СТОЙНОСТ) ПРЕЗ СЛЕДВАЩИТЕ 12 МЕСЕЦА

(продължение)

(млн. евро)

	II.2014	III.2014	IV.2014	V.2014	VI.2014	VII.2014	VIII.2014	IX.2014	X.2014	XI.2014	ХІІ.2014	I.2015	II.2015
Допълнителни показатели: опции „в парите“													
1) По текущи валутни курсове	0.00	0.00	0.00	0.00	0.00	0.00	0.00	0.00	0.00	0.00	0.00	0.00	0.00
а) къса позиция	0.00	0.00	0.00	0.00	0.00	0.00	0.00	0.00	0.00	0.00	0.00	0.00	0.00
б) дълга позиция	0.00	0.00	0.00	0.00	0.00	0.00	0.00	0.00	0.00	0.00	0.00	0.00	0.00
2) +5% (обезценяване с 5%)	0.00	0.00	0.00	0.00	0.00	0.00	0.00	0.00	0.00	0.00	0.00	0.00	0.00
а) къса позиция	0.00	0.00	0.00	0.00	0.00	0.00	0.00	0.00	0.00	0.00	0.00	0.00	0.00
б) дълга позиция	0.00	0.00	0.00	0.00	0.00	0.00	0.00	0.00	0.00	0.00	0.00	0.00	0.00
3) -5% (надценяване с 5%)	0.00	0.00	0.00	0.00	0.00	0.00	0.00	0.00	0.00	0.00	0.00	0.00	0.00
а) къса позиция	0.00	0.00	0.00	0.00	0.00	0.00	0.00	0.00	0.00	0.00	0.00	0.00	0.00
б) дълга позиция	0.00	0.00	0.00	0.00	0.00	0.00	0.00	0.00	0.00	0.00	0.00	0.00	0.00
4) +10% (обезценяване с 10%)	0.00	0.00	0.00	0.00	0.00	0.00	0.00	0.00	0.00	0.00	0.00	0.00	0.00
а) къса позиция	0.00	0.00	0.00	0.00	0.00	0.00	0.00	0.00	0.00	0.00	0.00	0.00	0.00
б) дълга позиция	0.00	0.00	0.00	0.00	0.00	0.00	0.00	0.00	0.00	0.00	0.00	0.00	0.00
5) -10% (надценяване с 10%)	0.00	0.00	0.00	0.00	0.00	0.00	0.00	0.00	0.00	0.00	0.00	0.00	0.00
а) къса позиция	0.00	0.00	0.00	0.00	0.00	0.00	0.00	0.00	0.00	0.00	0.00	0.00	0.00
б) дълга позиция	0.00	0.00	0.00	0.00	0.00	0.00	0.00	0.00	0.00	0.00	0.00	0.00	0.00
6) Други	0.00	0.00	0.00	0.00	0.00	0.00	0.00	0.00	0.00	0.00	0.00	0.00	0.00
а) къса позиция	0.00	0.00	0.00	0.00	0.00	0.00	0.00	0.00	0.00	0.00	0.00	0.00	0.00
б) дълга позиция	0.00	0.00	0.00	0.00	0.00	0.00	0.00	0.00	0.00	0.00	0.00	0.00	0.00

С ОСТАТЪЧЕН МАГУРИТЕТ, ПО-ГОЛЯМ ОТ 1 ИЛИ ПО-МАЛЪК ИЛИ РАВЕН НА 3 МЕСЕЦА (1 $n \leq 3$)**1. Услови за задължения в чуждестранна валута**

- а) гаранции за обезпечение по дълг. дължим до 1 година
 б) други условия за задължения

2. Цени книга в чуждестранна валута, емитирани с включени опции (упряжиясе облигации)**3.1. Неусвоени безусловни кредитни линии, предоставени от:**

- а) други национални парични власти; БМР; МВФ; други международни организации

други национални парични власти (+)

БМР (+)

МВФ (+)

други международни организации (+)

сепалище в отчитаната страна (+)

в) банки и други финансови институции със

сепалище в отчитаната страна (+)

сепалище извън отчитаната страна (+)

3.2. Неусвоени безусловни кредитни линии, предоставени на:

- а) други национални парични власти; БМР; МВФ; други международни организации

други национални парични власти (-)

БМР (-)

МВФ (-)

други международни организации (-)

сепалище в отчитаната страна (-)

сепалище извън отчитаната страна (-)

в) банки и други финансови институции със

сепалище в отчитаната страна (-)

сепалище извън отчитаната страна (-)

(продължава)

2.8.3. Част III. УСЛОВНО ИЗТИЧАНЕ НА АКТИВИ В ЧУЖДЕСТРАННА ВАЛУТА (НОМИНАЛНА СТОЙНОСТ) ПРЕЗ СЛЕДВАЩИТЕ 12 МЕСЕЦА
(продължение)

(млн. евро)

	II.2014	III.2014	IV.2014	V.2014	VI.2014	VII.2014	VIII.2014	IX.2014	X.2014	XI.2014	ХІІ.2014	I.2015	II.2015
4. Агрегирани къси и дълги позиции в опции в чуждестранна валута спрямо местна валута	0.00	0.00	0.00	0.00	0.00	0.00	0.00	0.00	0.00	0.00	0.00	0.00	0.00
а) къси позиции	0.00	0.00	0.00	0.00	0.00	0.00	0.00	0.00	0.00	0.00	0.00	0.00	0.00
купени пут опции (<i>put options</i>)	0.00	0.00	0.00	0.00	0.00	0.00	0.00	0.00	0.00	0.00	0.00	0.00	0.00
записани кол опции (<i>call options</i>)	0.00	0.00	0.00	0.00	0.00	0.00	0.00	0.00	0.00	0.00	0.00	0.00	0.00
б) дълги позиции	0.00	0.00	0.00	0.00	0.00	0.00	0.00	0.00	0.00	0.00	0.00	0.00	0.00
купени кол опции (<i>call options</i>)	0.00	0.00	0.00	0.00	0.00	0.00	0.00	0.00	0.00	0.00	0.00	0.00	0.00
записани пут опции (<i>put options</i>)	0.00	0.00	0.00	0.00	0.00	0.00	0.00	0.00	0.00	0.00	0.00	0.00	0.00
Допълнителни показатели: опции „в паритет“	0.00	0.00	0.00	0.00	0.00	0.00	0.00	0.00	0.00	0.00	0.00	0.00	0.00
1) По текущи валутни курсове	0.00	0.00	0.00	0.00	0.00	0.00	0.00	0.00	0.00	0.00	0.00	0.00	0.00
а) къса позиция	0.00	0.00	0.00	0.00	0.00	0.00	0.00	0.00	0.00	0.00	0.00	0.00	0.00
б) дълга позиция	0.00	0.00	0.00	0.00	0.00	0.00	0.00	0.00	0.00	0.00	0.00	0.00	0.00
2) +5% (обезценяване с 5%)	0.00	0.00	0.00	0.00	0.00	0.00	0.00	0.00	0.00	0.00	0.00	0.00	0.00
а) къса позиция	0.00	0.00	0.00	0.00	0.00	0.00	0.00	0.00	0.00	0.00	0.00	0.00	0.00
б) дълга позиция	0.00	0.00	0.00	0.00	0.00	0.00	0.00	0.00	0.00	0.00	0.00	0.00	0.00
3) -5% (надценяване с 5%)	0.00	0.00	0.00	0.00	0.00	0.00	0.00	0.00	0.00	0.00	0.00	0.00	0.00
а) къса позиция	0.00	0.00	0.00	0.00	0.00	0.00	0.00	0.00	0.00	0.00	0.00	0.00	0.00
б) дълга позиция	0.00	0.00	0.00	0.00	0.00	0.00	0.00	0.00	0.00	0.00	0.00	0.00	0.00
4) +10% (обезценяване с 10%)	0.00	0.00	0.00	0.00	0.00	0.00	0.00	0.00	0.00	0.00	0.00	0.00	0.00
а) къса позиция	0.00	0.00	0.00	0.00	0.00	0.00	0.00	0.00	0.00	0.00	0.00	0.00	0.00
б) дълга позиция	0.00	0.00	0.00	0.00	0.00	0.00	0.00	0.00	0.00	0.00	0.00	0.00	0.00
5) -10% (надценяване с 10%)	0.00	0.00	0.00	0.00	0.00	0.00	0.00	0.00	0.00	0.00	0.00	0.00	0.00
а) къса позиция	0.00	0.00	0.00	0.00	0.00	0.00	0.00	0.00	0.00	0.00	0.00	0.00	0.00
б) дълга позиция	0.00	0.00	0.00	0.00	0.00	0.00	0.00	0.00	0.00	0.00	0.00	0.00	0.00
6) Други	0.00	0.00	0.00	0.00	0.00	0.00	0.00	0.00	0.00	0.00	0.00	0.00	0.00
а) къса позиция	0.00	0.00	0.00	0.00	0.00	0.00	0.00	0.00	0.00	0.00	0.00	0.00	0.00
б) дълга позиция	0.00	0.00	0.00	0.00	0.00	0.00	0.00	0.00	0.00	0.00	0.00	0.00	0.00

С ОСТАТЪЧЕН МАГУРИТЕТ, ПО-ГОЛЯМ ОТ 3 И ПО-МАЛЪК ИЛИ РАВЕН НА 12 МЕСЕЦА (3 < n ≤ 12)

1. Условни задължения в чуждестранна валута	-58.00	-67.08	-67.69	-63.11	-52.80	-52.04	-57.13	-64.13	-64.51	-59.22	-45.33	-45.98	-45.75
а) гаранции за обезпечение по дълг, дължим до 1 година	0.00	0.00	0.00	0.00	0.00	0.00	0.00	0.00	0.00	0.00	0.00	0.00	0.00
б) други условни задължения	-58.00	-67.08	-67.69	-63.11	-52.80	-52.04	-57.13	-64.13	-64.51	-59.22	-45.33	-45.98	-45.75
2. Цени книга в чуждестранна валута, емитирани с включени опции (упражняеми облигации)	0.00	0.00	0.00	0.00	0.00	0.00	0.00	0.00	0.00	0.00	0.00	0.00	0.00
3.1. Неусловни безусловни кредитни линии, предоставени от:	0.00	0.00	0.00	0.00	0.00	0.00	0.00	0.00	0.00	0.00	0.00	0.00	0.00
а) други национални парични власти; БМР; МВФ; други международни организации	0.00	0.00	0.00	0.00	0.00	0.00	0.00	0.00	0.00	0.00	0.00	0.00	0.00
други национални парични власти (+)	0.00	0.00	0.00	0.00	0.00	0.00	0.00	0.00	0.00	0.00	0.00	0.00	0.00
БМР (+)	0.00	0.00	0.00	0.00	0.00	0.00	0.00	0.00	0.00	0.00	0.00	0.00	0.00
МВФ (+)	0.00	0.00	0.00	0.00	0.00	0.00	0.00	0.00	0.00	0.00	0.00	0.00	0.00
други международни организации (+)	0.00	0.00	0.00	0.00	0.00	0.00	0.00	0.00	0.00	0.00	0.00	0.00	0.00
б) банки и други финансови институции със седалище в отчитаната страна (+)	0.00	0.00	0.00	0.00	0.00	0.00	0.00	0.00	0.00	0.00	0.00	0.00	0.00
в) банки и други финансови институции със седалище извън отчитаната страна (+)	0.00	0.00	0.00	0.00	0.00	0.00	0.00	0.00	0.00	0.00	0.00	0.00	0.00

(продължава)

2.8.3. Част III. УСЛОВНО ИЗТИЧАНЕ НА АКТИВИ В ЧУЖДЕСТРАННА ВАЛУГА (НОМИНАЛНА СТОЙНОСТ) ПРЕЗ СЛЕДВАЩИТЕ 12 МЕСЕЦА

(продължение)

(млн. евро)

	II.2014	III.2014	IV.2014	V.2014	VI.2014	VII.2014	VIII.2014	IX.2014	X.2014	XI.2014	ХІІ.2014	I.2015	II.2015
3.2. Неусвояени безусловни кредитни линии, предоставени на:	0.00	0.00	0.00	0.00	0.00	0.00	0.00	0.00	0.00	0.00	0.00	0.00	0.00
а) други национални парични власти, БМР, МВФ, други международни организации	0.00	0.00	0.00	0.00	0.00	0.00	0.00	0.00	0.00	0.00	0.00	0.00	0.00
други национални парични власти (-)	0.00	0.00	0.00	0.00	0.00	0.00	0.00	0.00	0.00	0.00	0.00	0.00	0.00
БМР (-)	0.00	0.00	0.00	0.00	0.00	0.00	0.00	0.00	0.00	0.00	0.00	0.00	0.00
МВФ (-)	0.00	0.00	0.00	0.00	0.00	0.00	0.00	0.00	0.00	0.00	0.00	0.00	0.00
други международни организации (-)	0.00	0.00	0.00	0.00	0.00	0.00	0.00	0.00	0.00	0.00	0.00	0.00	0.00
б) банки и други финансови институции със седалище в отчитаната страна (-)	0.00	0.00	0.00	0.00	0.00	0.00	0.00	0.00	0.00	0.00	0.00	0.00	0.00
в) банки и други финансови институции със седалище извън отчитаната страна (-)	0.00	0.00	0.00	0.00	0.00	0.00	0.00	0.00	0.00	0.00	0.00	0.00	0.00
4. Агрегирани къси и дълги позиции в опции в чуждестранна валута спрямо местна валута	0.00	0.00	0.00	0.00	0.00	0.00	0.00	0.00	0.00	0.00	0.00	0.00	0.00
а) къси позиции	0.00	0.00	0.00	0.00	0.00	0.00	0.00	0.00	0.00	0.00	0.00	0.00	0.00
купени пут опции (<i>put options</i>)	0.00	0.00	0.00	0.00	0.00	0.00	0.00	0.00	0.00	0.00	0.00	0.00	0.00
записани кол опции (<i>call options</i>)	0.00	0.00	0.00	0.00	0.00	0.00	0.00	0.00	0.00	0.00	0.00	0.00	0.00
б) дълги позиции	0.00	0.00	0.00	0.00	0.00	0.00	0.00	0.00	0.00	0.00	0.00	0.00	0.00
купени кол опции (<i>call options</i>)	0.00	0.00	0.00	0.00	0.00	0.00	0.00	0.00	0.00	0.00	0.00	0.00	0.00
записани пут опции (<i>put options</i>)	0.00	0.00	0.00	0.00	0.00	0.00	0.00	0.00	0.00	0.00	0.00	0.00	0.00
Допълнителни показатели: опции „в парите“	0.00	0.00	0.00	0.00	0.00	0.00	0.00	0.00	0.00	0.00	0.00	0.00	0.00
1) По текущи валутни курсове	0.00	0.00	0.00	0.00	0.00	0.00	0.00	0.00	0.00	0.00	0.00	0.00	0.00
а) къса позиция	0.00	0.00	0.00	0.00	0.00	0.00	0.00	0.00	0.00	0.00	0.00	0.00	0.00
б) дълга позиция	0.00	0.00	0.00	0.00	0.00	0.00	0.00	0.00	0.00	0.00	0.00	0.00	0.00
2) +5% (обезценяване с 5%)	0.00	0.00	0.00	0.00	0.00	0.00	0.00	0.00	0.00	0.00	0.00	0.00	0.00
а) къса позиция	0.00	0.00	0.00	0.00	0.00	0.00	0.00	0.00	0.00	0.00	0.00	0.00	0.00
б) дълга позиция	0.00	0.00	0.00	0.00	0.00	0.00	0.00	0.00	0.00	0.00	0.00	0.00	0.00
3) -5% (надценяване с 5%)	0.00	0.00	0.00	0.00	0.00	0.00	0.00	0.00	0.00	0.00	0.00	0.00	0.00
а) къса позиция	0.00	0.00	0.00	0.00	0.00	0.00	0.00	0.00	0.00	0.00	0.00	0.00	0.00
б) дълга позиция	0.00	0.00	0.00	0.00	0.00	0.00	0.00	0.00	0.00	0.00	0.00	0.00	0.00
4) +10% (обезценяване с 10%)	0.00	0.00	0.00	0.00	0.00	0.00	0.00	0.00	0.00	0.00	0.00	0.00	0.00
а) къса позиция	0.00	0.00	0.00	0.00	0.00	0.00	0.00	0.00	0.00	0.00	0.00	0.00	0.00
б) дълга позиция	0.00	0.00	0.00	0.00	0.00	0.00	0.00	0.00	0.00	0.00	0.00	0.00	0.00
5) -10% (надценяване с 10%)	0.00	0.00	0.00	0.00	0.00	0.00	0.00	0.00	0.00	0.00	0.00	0.00	0.00
а) къса позиция	0.00	0.00	0.00	0.00	0.00	0.00	0.00	0.00	0.00	0.00	0.00	0.00	0.00
б) дълга позиция	0.00	0.00	0.00	0.00	0.00	0.00	0.00	0.00	0.00	0.00	0.00	0.00	0.00
6) Други	0.00	0.00	0.00	0.00	0.00	0.00	0.00	0.00	0.00	0.00	0.00	0.00	0.00
а) къса позиция	0.00	0.00	0.00	0.00	0.00	0.00	0.00	0.00	0.00	0.00	0.00	0.00	0.00
б) дълга позиция	0.00	0.00	0.00	0.00	0.00	0.00	0.00	0.00	0.00	0.00	0.00	0.00	0.00

¹ Пут опция (*put option*) – опция, даваща правото, но не и задължението, за продажба на валута или на друг финансов инструмент на цената на угражяване в рамките на предварително определен период или дата.² Кол опция (*call option*) – опция, даваща на притежателя си правото, но не и задължението, да закупи базовия инструмент на определена цена, наречена цена на угражяване, на или преди определена дата.

Източник: БНБ.

2.8.4. Част IV. ДОПЪЛНИТЕЛНИ ПОКАЗАТЕЛИ

	II.2014	III.2014	IV.2014	V.2014	VI.2014	VII.2014	VIII.2014	IX.2014	X.2014	XI.2014	XII.2014	I.2015	II.2015
(млн. евро)													
1) Отчитат се със стандартна периодичност и своєвременност:													
а) краткосрочен дълг в местна валута, индексиран към валутния курс	0.0	0.0	0.0	0.0	0.0	0.0	0.0	0.0	0.0	0.0	0.0	0.0	0.0
б) финансови инструменти, деноминирани в чуждестранна валута и изплащани с други средства (т.е. в местна валута)	75.9	76.0	75.8	76.4	76.3	77.0	77.5	79.2	79.4	79.5	80.5	66.8	67.0
- краткосрочни форуърди в слабо търгувани или неконвертируеми валути	0.0	0.0	0.0	0.0	0.0	0.0	0.0	0.0	0.0	0.0	0.0	0.0	0.0
- къси позиции	0.0	0.0	0.0	0.0	0.0	0.0	0.0	0.0	0.0	0.0	0.0	0.0	0.0
- дълги позиции	0.0	0.0	0.0	0.0	0.0	0.0	0.0	0.0	0.0	0.0	0.0	0.0	0.0
- други инструменти ¹	75.9	76.0	75.8	76.4	76.3	77.0	77.5	79.2	79.4	79.5	80.5	66.8	67.0
в) заложени активи	0.0	0.0	0.0	0.0	0.0	0.0	0.0	0.0	0.0	0.0	0.0	0.0	0.0
- включени в резервните активи	0.0	0.0	0.0	0.0	0.0	0.0	0.0	0.0	0.0	0.0	0.0	0.0	0.0
- включени в други активи в чуждестранна валута	0.0	0.0	0.0	0.0	0.0	0.0	0.0	0.0	0.0	0.0	0.0	0.0	0.0
г) ценни книжа, отдадени на заем или предмет на репо операции	0.0	0.0	0.0	0.0	0.0	0.0	0.0	0.0	0.0	0.0	0.0	0.0	0.0
- отдадени на заем или предмет на репо операции и включени в част I (-)	0.0	0.0	0.0	0.0	0.0	0.0	0.0	0.0	0.0	0.0	0.0	0.0	0.0
- отдадени на заем или предмет на репо операции и невключени в част I (-)	0.0	0.0	0.0	0.0	0.0	0.0	0.0	0.0	0.0	0.0	0.0	0.0	0.0
- заети или придобити и включени в част I (+)	0.0	0.0	0.0	0.0	0.0	0.0	0.0	0.0	0.0	0.0	0.0	0.0	0.0
- заети или придобити и невключени в част I (+)	0.0	0.0	0.0	0.0	0.0	0.0	0.0	0.0	0.0	0.0	0.0	0.0	0.0
д) финансови дериватни активи (нетни по преобладаваща пазарна цена)	0.0	0.0	0.0	0.0	0.0	0.0	0.0	0.0	0.0	0.0	0.0	0.0	0.0
- форуърди	0.0	0.0	0.0	0.0	0.0	0.0	0.0	0.0	0.0	0.0	0.0	0.0	0.0
- фючърс	0.0	0.0	0.0	0.0	0.0	0.0	0.0	0.0	0.0	0.0	0.0	0.0	0.0
- суапове	0.0	0.0	0.0	0.0	0.0	0.0	0.0	0.0	0.0	0.0	0.0	0.0	0.0
- опции	0.0	0.0	0.0	0.0	0.0	0.0	0.0	0.0	0.0	0.0	0.0	0.0	0.0
е) дериватни (формулард, фючърс, опционни договори) с остатъчен матурирет, по-дълъг от една година	0.0	0.0	0.0	0.0	0.0	0.0	0.0	0.0	0.0	0.0	0.0	0.0	0.0
- агрегирани къси и дълги позиции във форуърди и фючърси в чуждестранни валути спрямо местната валута (включително форуърд частта на валутните суапове)	0.0	0.0	0.0	0.0	0.0	0.0	0.0	0.0	0.0	0.0	0.0	0.0	0.0
• къси позиции (-)	0.0	0.0	0.0	0.0	0.0	0.0	0.0	0.0	0.0	0.0	0.0	0.0	0.0
• дълги позиции (+)	0.0	0.0	0.0	0.0	0.0	0.0	0.0	0.0	0.0	0.0	0.0	0.0	0.0
- агрегирани къси и дълги позиции в опции в чуждестранни валути спрямо местната валута	0.0	0.0	0.0	0.0	0.0	0.0	0.0	0.0	0.0	0.0	0.0	0.0	0.0
• къси позиции	0.0	0.0	0.0	0.0	0.0	0.0	0.0	0.0	0.0	0.0	0.0	0.0	0.0
• дълги позиции	0.0	0.0	0.0	0.0	0.0	0.0	0.0	0.0	0.0	0.0	0.0	0.0	0.0
• купени пут опции (put options) ²	0.0	0.0	0.0	0.0	0.0	0.0	0.0	0.0	0.0	0.0	0.0	0.0	0.0
• записани кол опции (call options) ³	0.0	0.0	0.0	0.0	0.0	0.0	0.0	0.0	0.0	0.0	0.0	0.0	0.0
• дълги позиции	0.0	0.0	0.0	0.0	0.0	0.0	0.0	0.0	0.0	0.0	0.0	0.0	0.0
• купени кол опции (call options)	0.0	0.0	0.0	0.0	0.0	0.0	0.0	0.0	0.0	0.0	0.0	0.0	0.0
• записани пут опции (put options)	0.0	0.0	0.0	0.0	0.0	0.0	0.0	0.0	0.0	0.0	0.0	0.0	0.0
2) Разпознават се с по-малка честота:													
а) валутна структура на резервите (по групи валути)	13588.6	13959.9	14061.6	13818.9	14322.5	15134.6	15330.5	15564.2	15580.4	16061.1	16534.1	15647.1	17180.2
- валути в кошницата на СПП ⁴	13586.9	13958.3	14060.0	13817.3	14320.9	15133.0	15328.9	15562.6	15579.0	16059.8	16532.8	15645.4	17178.7
- валути извън кошницата на СПП	1.6	1.6	1.6	1.6	1.6	1.6	1.6	1.6	1.4	1.4	1.4	1.7	1.4

¹ Държавни ценни книжа, издадени за структурната реформа (ЗУНК).

² Пут опция (put option) – опция, даваща правото, но не и задължението, за продажба на валута или на друг финансов инструмент на дената на упражняване в рамките на предварително определен период или дата.

³ Кол опция (call option) – опция, даваща на притежателя си правото, но не и задължението, да закупи базовия инструмент на определена цена, наречена цена на упражняване, на или преди определена дата.

⁴ Включително монетарно задго.

Източник: БНБ.

2.9. ЦЕНТРАЛНИ КУРСОВЕ НА НЯКОИ ОСНОВНИ ВАЛУТИ

(лв.)

Март 2014 г.	EUR	USD	(100) JPY	GBP	CHF	(10) TRY
4	1.95583	1.75821	1.46889	2.69435	1.82890	6.90691
5	1.95583	1.76694	1.46944	2.69732	1.82839	6.82354
6	1.95583	1.78403	1.48755	2.70891	1.82788	6.91717
9	1.95583	1.80095	1.48948	2.72172	1.82942	6.90277
10	1.95583	1.82141	1.50114	2.74387	1.82737	6.89279
11	1.95583	1.84896	1.52406	2.77994	1.83560	7.05541
12	1.95583	1.84286	1.52454	2.75819	1.83888	7.10772
13	1.95583	1.85001	1.52311	2.73447	1.83681	7.01266
16	1.95583	1.85264	1.52847	2.74271	1.84252	7.06841
17	1.95583	1.83905	1.51732	2.71662	1.83474	7.03941
18	1.95583	1.84652	1.52383	2.70516	1.84043	7.03713
19	1.95583	1.83182	1.51474	2.72286	1.84599	7.04144
20	1.95583	1.81499	1.50148	2.69584	1.85352	7.01467
21	1.95583	1.81499	1.50148	2.69584	1.85352	7.01467
23	1.95583	1.79237	1.49528	2.67263	1.85194	7.00412
24	1.95583	1.78615	1.49425	2.66317	1.86429	6.97440
25	1.95583	1.78046	1.49152	2.65557	1.85968	6.96297
26	1.95583	1.78240	1.49677	2.65341	1.86305	6.88067
27	1.95583	1.80161	1.51158	2.67995	1.86696	6.91057
30	1.95583	1.80344	1.50425	2.66898	1.87358	6.91962
31	1.95583	1.81785	1.51674	2.68917	1.86928	6.95258
Среден за месеца	1.95583	1.81132	1.50409	2.70479	1.84632	6.97332

Източник: БНБ.

2.10. ВАЛУТЕН КУРС НА ЛЕВА КЪМ ЩАТСКИЯ ДОЛАР

(лв.)

	Средномесечен		В края на периода	
	2014 г.	2015 г.	2014 г.	2015 г.
Януари	1.43704	1.68954	1.44705	1.73006
Февруари	1.43201	1.72329	1.41593	1.74006
Март	1.41471	1.81132	1.41850	1.81785
Април	1.41600		1.41215	
Май	1.42725		1.43737	
Юни	1.43893		1.43200	
Юли	1.44463		1.46187	
Август	1.46883		1.48304	
Септември	1.51585		1.55434	
Октомври	1.54339		1.56167	
Ноември	1.56817		1.56679	
Декември	1.58347		1.60841	

Източник: БНБ.

3 Фискален сектор

3.1. КОНСОЛИДИРАН ДЪРЖАВЕН БЮДЖЕТ*

(млн. лв.)

	2014 г.				2015 г.	
	III	VI	IX	XII	I	II
1. Приходи и помощи	6 574.9	14 170.1	21 555.7	29 406.8	2 471.6	4 761.6
2. Разходи	-7 100.1	-14 604.0	-22 338.6	-31 500.2	-2 326.8	-4 640.8
3. Трансфери	0.0	0.0	0.0	0.0	0.0	0.0
4. Вноска за бюджета на ЕС	-348.8	-561.7	-700.3	-954.9	-75.8	-226.3
5. Дефицит/излишък	-874.0	-995.6	-1 483.2	-3 048.2	69.1	-105.5
6. Финансиране	874.0	995.6	1 483.2	3 048.2	-69.1	105.5
6.1. Вътрешно и външно финансиране (нето)	885.9	1 031.1	1 552.6	4 598.6	82.4	283.0
- външно финансиране (нето)	2.9	-22.7	2 858.0	5 879.1	-1 468.2	-1 473.2
- вътрешно финансиране (нето)	883.0	1 053.8	-1 305.4	-1 280.5	1 550.6	1 756.2
6.2. Приватизация (+), придобиване на дялове и акции (-), възмездни средства (нето)	-11.9	-35.5	-69.5	-1 550.5	-151.5	-177.5
- приходи от приватизация	1.9	8.2	11.5	18.1	0.2	1.2

* На касова основа. Данните са към края на периода.

Източник: МФ – Консолидирана фискална програма.

3.2. ИЗПЪЛНЕНИЕ НА РЕПУБЛИКАНСКИЯ БЮДЖЕТ¹

(млн. лв.)

	2014 г.				2015 г.	
	III	VI	IX	XII	I	II
I. Приходи и помощи	4 086.4	8 705.3	13 312.5	17 698.2	1 773.7	3 067.4
1. Данъчни приходи	3 643.9	7 729.7	11 837.1	15 860.3	1 612.7	2 683.9
2. Неданъчни приходи и помощи	442.5	975.6	1 475.4	1 837.9	161.0	383.5
II. Разходи и трансфери	4 449.9	9 027.6	13 638.4	19 305.8	1 677.6	3 032.3
1. Разходи	1 937.5	4 049.2	6 058.1	8 504.2	778.1	1 327.9
2. Трансфери	2 512.4	4 978.4	7 580.3	10 801.6	899.4	1 704.4
III. Вноска за бюджета на ЕС	348.8	561.7	700.3	954.9	75.8	226.3
IV. Дефицит (-)/излишък (+)						
1. Първичен дефицит/излишък ²	-521.8	-662.5	-542.6	-2 020.6	219.2	18.6
2. Вътрешен дефицит/излишък ³	-636.3	-775.7	-762.5	-2 240.9	133.5	-77.6
3. Касов дефицит/излишък	-712.4	-884.0	-1 026.3	-2 562.5	20.4	-191.2
V. Финансиране на касовия дефицит/излишък	712.4	884.0	1 026.3	2 562.5	-20.4	191.2
1. Вътрешно и външно финансиране (нето)	719.2	903.0	1 075.6	4 081.9	129.4	367.5
- външно финансиране (нето)	8.0	-54.2	2 792.8	5 792.2	-1 467.9	-1 468.1
- вътрешно финансиране (нето)	711.2	957.2	-1 717.1	-1 710.3	1 597.3	1 835.7
2. Приватизация (+), придобиване на дялове и акции (-), възмездни средства (нето)	-6.8	-19.0	-49.4	-1 519.5	-149.9	-176.4
- приходи от приватизация	0.0	0.1	0.1	0.1	0.0	0.0

¹ На касова основа. Данните са към края на периода.² Включва вътрешния дефицит/излишък и разходи за лихви по вътрешни заеми.³ Включва касовия дефицит/излишък и разходи за лихви по външни заеми.

Източник: МФ – Данни по републиканския бюджет.

3.3. ДЪРЖАВЕН ДЪЛГ¹

(млн. евро)

	2014 г.												2015 г.	
	II	III	IV	V	VI	VII	VIII	IX	X	XI	XII	I	II	
Вътрешен държавен дълг	3 658.5	3 709.7	3 760.1	3 632.3	4 129.2	3 925.3	3 977.0	4 044.4	3 896.1	4 018.1	4 219.0	4 282.0	4 307.7	
Външен държавен дълг	4 025.9	4 004.4	3 989.4	3 994.4	3 986.7	5 498.9	5 509.9	5 527.6	5 519.7	5 579.6	7 081.7	6 346.4	6 344.5	
I. Облигации	1 736.5	1 737.9	1 734.4	1 748.4	1 745.4	3 255.0	3 266.7	3 306.3	3 310.4	3 313.3	3 336.4	2 443.0	2 443.0	
I.1. Глобални облигации в шатски долари с падеж 2015 г.	786.5	787.9	784.4	798.4	795.4	812.0	823.7	863.3	867.4	870.3	893.4	-	-	
I.2. Български облигации, деноминирани в евро, емитирани на МКП с падеж 2017 г.	950.0	950.0	950.0	950.0	950.0	950.0	950.0	950.0	950.0	950.0	950.0	950.0	950.0	
I.3. Български облигации, деноминирани в евро, емитирани на МКП с падеж 2024 г.	-	-	-	-	-	1 493.0	1 493.0	1 493.0	1 493.0	1 493.0	1 493.0	1 493.0	1 493.0	
II. Държавни заеми	2 289.4	2 266.5	2 255.0	2 246.0	2 241.3	2 243.9	2 243.1	2 221.3	2 209.3	2 266.3	3 745.3	3 903.4	3 901.5	
Общо държавен дълг	7 684.4	7 714.1	7 749.5	7 626.7	8 115.9	9 424.2	9 486.8	9 572.0	9 415.8	9 597.7	11 300.7	10 628.4	10 652.3	
Общо държавен дълг/БВП (%)²	18.3	18.4	18.4	18.2	19.3	22.4	22.6	22.8	22.4	22.8	26.9	25.0	25.0	

¹ Размерът на дълга е по номинал. Преизчислението на дълга в евро е по централния курс на БНБ за съответните чуждестранни валути към края на съответните периоди. Данните за последния месец са предварителни.

² При БВП за 2014 г. – 42 010 млн. евро (данни на НСИ от 6 март 2015 г.) и 42 535 млн. евро за 2015 г. (прогноза на БНБ).

Източници: МФ – месечен бюлетин *Държавен дълг* и НСИ.

3.4. ДЪЛГ НА СЕКТОР ДЪРЖАВНО УПРАВЛЕНИЕ (МААСТРИХТСКИ ДЪЛГ)¹

(млн. лв.)

	ESA '2010 код	2013 г.				2014 г.		
		I тримесечие	II тримесечие	III тримесечие	IV тримесечие	I тримесечие	II тримесечие	III тримесечие
Сектор държавно управление (S.13)		14 110.6	14 140.5	13 614.1	14 731.1	15 755.6	16 514.8	19 339.5
Валута и депозити	AF.2	-	-	-	-	-	-	-
Ценни книги, различни от акции	AF.33	9 145.9	9 310.6	8 832.3	9 207.0	10 200.5	11 005.3	13 866.6
краткосрочни ценни книги	AF.331	794.2	794.2	298.9	298.9	1 498.8	2 327.4	1 928.8
дългосрочни ценни книги	AF.332	8 351.6	8 516.3	8 533.4	8 908.2	8 701.7	8 677.9	11 937.8
Заеми	AF.4	4 964.7	4 829.9	4 781.9	5 524.1	5 555.1	5 509.5	5 472.9
краткосрочни заеми	AF.41	14.9	14.4	17.1	16.3	29.0	34.6	34.0
дългосрочни заеми	AF.42	4 949.8	4 815.5	4 764.7	5 507.8	5 526.1	5 474.8	5 438.9
Подсектор централно държавно управление (S.1311)		13 801.3	13 870.3	13 351.5	14 506.5	15 506.0	16 268.7	19 099.1
Валута и депозити	AF.2	-	-	-	-	-	-	-
Ценни книги, различни от акции	AF.33	9 578.6	9 759.1	9 285.0	9 689.5	10 654.8	11 490.0	14 377.1
краткосрочни ценни книги	AF.331	800.3	800.3	300.3	300.3	1 500.3	2 328.9	1 928.9
дългосрочни ценни книги	AF.332	8 778.3	8 958.8	8 984.7	9 389.2	9 154.6	9 161.2	12 448.2
Заеми	AF.4	4 222.7	4 111.2	4 066.5	4 817.0	4 851.2	4 778.7	4 722.0
краткосрочни заеми	AF.41	3.0	3.0	3.0	3.0	3.0	3.0	3.0
дългосрочни заеми	AF.42	4 219.7	4 108.2	4 063.5	4 814.0	4 848.2	4 775.7	4 719.0
Подсектор местно държавно управление (S.1313)		938.7	900.6	915.6	929.3	915.8	933.9	966.4
Валута и депозити	AF.2	-	-	-	-	-	-	-
Ценни книги, различни от акции	AF.33	110.0	103.5	102.2	98.1	96.1	92.2	90.0
краткосрочни ценни книги	AF.331	0.0	0.0	0.0	0.0	0.0	0.0	0.0
дългосрочни ценни книги	AF.332	110.0	103.5	102.2	98.1	96.1	92.2	90.0
Заеми	AF.4	828.8	797.0	813.4	831.2	819.7	841.7	876.4
краткосрочни заеми	AF.41	11.9	11.4	14.1	13.3	26.0	31.6	31.0
дългосрочни заеми	AF.42	816.9	785.7	799.2	817.9	793.6	810.1	845.4
Подсектор социалноосигурителни фондове (S.1314)		13.1	11.4	11.4	9.6	9.6	7.8	7.9
Валута и депозити	AF.2	-	-	-	-	-	-	-
Ценни книги, различни от акции	AF.33	0.0	0.0	0.0	0.0	0.0	0.0	0.0
краткосрочни ценни книги	AF.331	0.0	0.0	0.0	0.0	0.0	0.0	0.0
дългосрочни ценни книги	AF.332	0.0	0.0	0.0	0.0	0.0	0.0	0.0
Заеми	AF.4	13.1	11.4	11.4	9.6	9.6	7.8	7.9
краткосрочни заеми	AF.41	0.0	0.0	0.0	0.0	0.0	0.0	0.0
дългосрочни заеми	AF.42	13.1	11.4	11.4	9.6	9.6	7.8	7.9
Дълг на сектор държавно управление (S.13)/БВП² (%)		17.6	17.6	17.0	18.3	19.2	20.1	23.5

¹ Консолидирани данни на сектор *държавно управление* (S.13). Таблицата е съставена по ECC '2010 методология в съответствие с Регламент (ЕО) № 1222/2004 на Съвета от 28 юни 2004 г.

² При БВП за 2013 г. – 80 282 млн. лв. и 82 164 млн. лв. за 2014 г. (данни на НСИ от 6 март 2015 г.).

Източник: МФ.

4 Реален сектор

4.1. БВП – РАЗХОДИ ЗА КРАЙНО ИЗПОЛЗВАНЕ*

(млн. лв. по текущи цени)

	2013					2014				
	I трим.	II трим.	III трим.	IV трим.	Общо	I трим.	II трим.	III трим.	IV трим.	Общо
Крайно потребление	14 548	15 977	14 994	17 951	63 470	14 742	15 735	15 776	18 790	65 042
Индивидуално	13 028	14 330	13 378	15 974	56 710	13 211	14 063	14 198	16 716	58 188
Домакинства	11 467	12 573	11 726	14 097	49 863	11 486	12 261	12 452	14 453	50 652
Нетърговски организации, обслужващи домакинствата	93	92	110	59	354	91	90	121	63	364
Правителство	1 469	1 665	1 542	1 818	6 494	1 635	1 712	1 625	2 200	7 172
Колективно	1 519	1 646	1 617	1 977	6 759	1 531	1 672	1 578	2 074	6 854
Брутно образуване на основен капитал	3 146	4 280	4 500	5 182	17 108	2 985	4 460	4 727	5 119	17 291
Изменение на запасите	- 103	138	33	101	169	101	139	231	- 54	416
Салдо (износ/внос)	- 757	- 932	2 072	- 849	- 466	- 1 153	- 375	2 105	- 1 163	-585
Износ на стоки и услуги	11 799	13 208	16 701	13 199	54 907	11 405	13 471	17 099	13 816	55 791
Внос на стоки и услуги	12 556	14 140	14 628	14 048	55 372	12 558	13 845	14 994	14 979	56 376
Статистическа разлика	0	0	0	0	0	0	0	0	0	0
Брутен вътрешен продукт	16 834	19 462	21 600	22 386	80 282	16 675	19 959	22 838	22 692	82 164

* Неизгладени данни. За 2014 г. – предварителни данни към 6 март 2015 г.

Източник: НСИ.

4.2. БВП – ПРОИЗВОДСТВЕН МЕТОД*

(млн. лв. по текущи цени)

	2013					2014				
	I трим.	II трим.	III трим.	IV трим.	Общо	I трим.	II трим.	III трим.	IV трим.	Общо
Селско, горско и рибно стопанство	596	897	1 486	799	3 778	461	910	1 608	743	3 722
Добивна промишленост; преработваща промишленост; производство и разпределение на електрическа и топлинна енергия и на газообразни горива; доставяне на води; канализационни услуги, управление на отпадъци и възстановяване	3 819	4 039	4 136	4 013	16 007	3 763	4 382	4 373	4 122	16 640
Строителство	608	859	1 000	838	3 305	634	816	1 069	876	3 395
Търговия, ремонт на автомобили и мотоциклети; транспорт, складиране и пощи; хотелиерство и ресторантьорство	2 462	3 446	4 071	4 809	14 788	2 492	3 586	4 327	4 653	15 057
Създаване и разпространение на информация и творчески продукти; далекосъобщения	829	932	1 061	1 068	3 891	820	886	1 174	1 059	3 939
Финансови и застрахователни дейности	1 218	1 207	1 236	1 308	4 969	1 227	1 306	1 308	1 619	5 459
Операции с недвижими имоти	1 839	1 906	1 816	1 866	7 427	1 873	1 986	1 779	1 866	7 504
Професионални дейности и научни изследвания; административни и спомагателни дейности	630	815	1 106	1 315	3 866	595	746	1 153	1 358	3 851
Държавно управление; образование; хуманно здравеопазване и социална работа	2 047	2 255	2 107	2 885	9 295	2 245	2 141	2 188	2 723	9 297
Култура, спорт и развлечения; други дейности; дейности на домакинства като работодатели; недиференцирани дейности на домакинства по производство на стоки и услуги за собствено потребление; дейности на екстериториални организации и служби	283	325	526	669	1 802	276	325	529	669	1 800
Брутна добавена стойност по базисни цени, общо	14 330	16 681	18 545	19 570	69 126	14 385	17 085	19 508	19 687	70 666
Корективи	2 504	2 782	3 054	2 815	11 155	2 290	2 874	3 330	3 004	11 498
БРУТЕН ВЪТРЕШЕН ПРОДУКТ	16 834	19 462	21 600	22 386	80 282	16 675	19 959	22 838	22 692	82 164
Индекс на физическия обем (%)	0.2	-0.4	1.2	3.0	1.1	1.1	2.1	1.9	1.6	1.7
<i>съответния период на предходната година = 100</i>										

* Неизгладени данни. За 2014 г. – предварителни данни към 6 март 2015 г.

Източник: НСИ.

4.3. ИКОНОМИЧЕСКА АКТИВНОСТ

4.3.1. НАЕТИ ЛИЦА ПО ТРУДОВО ИЛИ СЛУЖЕБНО ПРАВООТНОШЕНИЕ*

		Списъчен брой**			Изменение спрямо предходния месец (%)			
		Общо за икономиката			Общо за икономиката			
			Обществен сектор	Частен сектор		Селско, горско стопанство и риболов	Индустрия	Услуги
2013	Януари	2 224 022	582 584	1 641 438	-1.58	-3.56	-1.86	-1.35
	Февруари	2 226 206	584 396	1 641 810	0.10	-0.12	-0.14	0.23
	Март	2 230 612	584 907	1 645 705	0.20	5.52	0.09	0.02
	Април	2 248 925	584 195	1 664 730	0.82	5.13	0.65	0.71
	Май	2 280 139	582 574	1 697 565	1.39	2.86	0.21	1.89
	Юни	2 305 513	579 100	1 726 413	1.11	2.23	0.33	1.43
	Юли	2 313 375	574 093	1 739 282	0.34	-0.60	0.27	0.42
	Август	2 302 360	572 198	1 730 162	-0.48	-0.93	-0.42	-0.48
	Септември	2 264 725	578 736	1 685 989	-1.63	0.13	-0.59	-2.21
	Октомври	2 235 433	576 191	1 659 242	-1.29	-1.76	-0.14	-1.82
	Ноември	2 227 396	573 884	1 653 512	-0.36	-2.99	-0.08	-0.37
	Декември	2 207 601	568 853	1 638 748	-0.89	-4.96	-1.27	-0.51
2014	Януари	2 211 578	565 329	1 646 249	0.18	-1.57	0.01	0.34
	Февруари	2 213 618	565 310	1 648 308	0.09	1.49	0.23	-0.04
	Март	2 216 090	559 174	1 656 916	0.11	6.68	0.26	-0.26
	Април	2 233 659	553 417	1 680 242	0.79	3.72	0.93	0.59
	Май	2 266 137	558 262	1 707 875	1.45	2.44	-0.16	2.19
	Юни	2 300 287	560 001	1 740 286	1.51	1.08	0.48	2.02
	Юли	2 317 653	557 750	1 759 903	0.75	0.57	0.27	0.99
	Август	2 298 664	553 210	1 745 454	-0.82	-1.08	-0.05	-1.16
	Септември	2 250 549	557 367	1 693 182	-2.09	-1.08	-0.27	-3.00
	Октомври	2 225 109	554 720	1 670 389	-1.13	-1.81	-0.23	-1.53
	Ноември	2 216 111	554 518	1 661 593	-0.40	-3.15	-0.28	-0.33
	Декември	2 203 127	553 299	1 649 828	-0.59	-5.25	-1.09	-0.11

* Предварителни данни.

** Списъчен брой към последния работен ден на месеца.

Източник: НСИ.

4.3.2. БЕЗРАБОТИЦА

		Регистрирани безработни в края на месеца (брой)			Процент от работната сила (общо)
		Общо	Безработни до 29 години включително		
			Възрастни		
2014	Януари	401 233	76 414	324 819	12.2
	Февруари	400 943	75 686	325 257	12.2
	Март	398 858	73 838	325 020	12.2
	Април	386 625	68 290	318 335	11.8
	Май	367 499	62 320	305 179	11.2
	Юни	351 252	58 575	292 677	10.7
	Юли	347 249	58 260	288 989	10.6
	Август	342 503	57 051	285 452	10.4
	Септември	345 375	59 351	286 024	10.5
	Октомври	351 445	60 523	290 922	10.7
	Ноември	353 604	60 379	293 225	10.8
	Декември	351 051	58 771	292 280	10.7
2015	Януари	363 964	59 775	304 189	11.1
	Февруари	361 176	59 168	302 008	11.0

Източник: Агенция по заетостта.

4.4. СРЕДНА МЕСЕЧНА РАБОТНА ЗАПЛАТА НА НАЕТИТЕ ЛИЦА ПО ТРУДОВО ИЛИ СЛУЖЕБНО ПРАВООТНОШЕНИЕ*

(лв.)

		Общо за икономиката					
		Сектори по форма на собственост		Икономически сектори			
		Обществен сектор	Частен сектор	Селско, горско стопанство и риболов	Индустрия	Услуги	
2013	Януари	773	796	764	616	688	822
	Февруари	766	768	765	638	689	809
	Март	796	805	792	679	735	831
	Април	809	847	795	683	709	864
	Май	799	823	791	654	723	844
	Юни	789	805	783	712	732	820
	Юли	800	841	786	689	721	843
	Август	777	791	772	659	712	814
	Септември	801	850	784	738	736	836
	Октомври	820	904	790	709	723	874
	Ноември	818	844	809	660	740	865
	Декември	846	919	820	710	751	899
2014	Януари	794	859	771	628	724	836
	Февруари	780	818	767	634	725	814
	Март	813	857	798	684	767	842
	Април	834	919	805	668	770	875
	Май	816	878	794	651	755	854
	Юни	802	862	783	674	759	830
	Юли	815	891	790	733	760	846
	Август	793	835	779	672	748	821
	Септември	820	900	793	732	773	848
	Октомври	841	954	803	719	757	890
	Ноември	833	882	817	689	772	872
	Декември	865	962	832	737	789	910

* Предварителни данни.

Източник: НСИ.

4.5. ИЗМЕНЕНИЕ НА ПОТРЕБИТЕЛСКИТЕ ЦЕНИ

(%)

		Спрямо предходния месец		Спрямо съответния месец на предходната година		Спрямо декември на предходната година	
		Индекс на потребителските цени	Хармонизиран индекс на потребителските цени	Индекс на потребителските цени	Хармонизиран индекс на потребителските цени	Индекс на потребителските цени	Хармонизиран индекс на потребителските цени
2014	Януари	-0.2	-0.3	-2.2	-1.4	-0.2	-0.3
	Февруари	-0.4	-0.6	-2.6	-2.1	-0.6	-0.9
	Март	-0.2	-0.3	-2.3	-2.0	-0.8	-1.2
	Април	0.3	0.2	-1.6	-1.3	-0.5	-0.9
	Май	-0.5	-0.5	-2.0	-1.8	-1.0	-1.4
	Юни	-0.4	-0.3	-1.9	-1.8	-1.4	-1.7
	Юли	0.4	0.6	-1.0	-1.1	-1.0	-1.1
	Август	-0.2	-0.1	-0.6	-1.0	-1.2	-1.2
	Септември	-0.2	-0.7	-0.8	-1.4	-1.4	-1.9
	Октомври	0.9	0.1	-0.4	-1.5	-0.5	-1.8
	Ноември	-0.4	-0.5	-0.6	-1.9	-0.9	-2.3
	Декември	0.0	0.3	-0.9	-2.0	-0.9	-2.0
2015	Януари	-0.4	-0.7	-1.0	-2.3	-0.4	-0.7
	Февруари	0.2	0.1	-0.5	-1.7	-0.2	-0.6

Източник: НСИ.

Методологически бележки

	Общи бележки и институционални сектори	110
1	Финансов сектор	
	Парична статистика.....	117
	Секторна таблица.....	121
	Лихвена статистика.....	128
2	Външен сектор	
	Платежен баланс	132
	Внос и износ.....	139
	Брутен външен дълг	140
	Международна инвестиционна позиция на България.....	143
	Международни резерви и ликвидност в чуждестранна валута на България.....	146
3	Фискален сектор	149
4	Реален сектор	149

Общи бележки и институционални сектори

Общи бележки

Месечният *Информационен бюлетин* на БНБ включва данни за състоянието и динамиката на националната икономика. Акцентът пада върху финансовия и външния сектор, информацията за които се подготвя в БНБ.

В зависимост от наличността, спецификата, съпоставимостта и сравнимостта на данните таблици и графиките могат да съдържат информация както за отделни периоди (месеци, тримесечия, години), така и с натрупване от началото на годината.

Общи принципи

ИНСТИТУЦИОНАЛНИ СЕКТОРИ СЪГЛАСНО ЕСС '95¹

1. Институционална единица и сектори

Институционалната единица е елементарен икономически център на вземане на решения, който се характеризира с постоянство в поведението си и свобода при вземане на решенията при изпълнение на основните си функции.

В заключение следните субекти се смятат за институционални единици:

а) единици, които притежават пълен набор от сметки и независимост при вземане на решения:

- 1) частни и обществени предприятия;
- 2) кооперации или сдружения, които са признати за независими юридически лица;
- 3) обществени производители, които по силата на специално законодателство са признати за независими юридически лица;
- 4) нестопански организации, които са признати за независими юридически лица;
- 5) агенции на държавното управление.

б) единици, които притежават пълен набор от сметки и за които се смята, че са независими при вземане на решения – квазипредприятия.

в) единици, за които не е задължително да притежават пълен набор от сметки, но по условие се смятат, че са независими при вземане на решения:

- 1) домакинства;
- 2) национални резидентни единици.

Институционалните единици трябва да бъдат обединени в групировки, наречени институционални сектори или само сектори, някои от които са разделени на подсектори. Всеки един от секторите или подсекторите обединява институционалните единици, които имат сходен тип икономическо поведение. При определяне на сектора, към който институционалната единица да бъде отнесена, когато основната ѝ функция е да произвежда стоки и да извършва услуги, най-напред е необходимо да се установи видът на производителя, към който тя принадлежи.

В ЕСС се различават три вида производители:

- а) частни и обществени пазарни производители;
- б) частни производители на стоки и услуги, предназначени за собствено крайно потребление;
- в) частни и обществени други непазарни производители.

Институционалните единици, които са пазарни производители, се класифицират в сектори *нефинансови предприятия* (S.11), *финансови предприятия* (S.12) или *домакинства* (S.14). Институционалните единици, които са частни производители на стоки и услуги, предназначени за собствено крайно потребление, се класифицират в сектор *домакинства* (S.14) заедно с некорпорирани предприятия, притежавани от домакинствата. Институционалните единици, които са други непазарни производители, се класифицират в сектор *държавно управление* (S.13) или в сектор *нетърговски институции, обслужващи домакинствата* (S.15).

2. Описание на различните сектори

Сектор *нефинансови предприятия* (S.11)

Секторът *нефинансови предприятия* се състои от институционални единици, чиито дистрибу-

¹ Европейска система от сметки (ЕСС '95); Регламент (ЕО) № 2223/96 на Съвета от 25 юни 1996 г., глава II *Единици и групиране на единиците*. Европейската система от сметки е разработена от Евростат международна рамка от сметки за систематично и детайлно описание на икономиката на страната като цяло, нейните компоненти, както и отношенията ѝ с други икономики. Тя е съвместима напълно със СНС '93 (на МВФ, ООН, ОИСР, Европейската комисия и Световната банка). ЕСС '95 акцентира предимно върху условията и данните, необходими на ЕС.

тивни и финансови трансакции се различават от тези на техните собственици и които са пазарни производители, чиято основна дейност е производството на стоки и нефинансови услуги. Секторът *нефинансови предприятия* включва също и нефинансови квазипредприятия.

Разглежданите институционални единици са следните:

- а) частни и обществени предприятия, които са пазарни производители и са основно ангажирани с производството на стоки и нефинансови услуги;
- б) кооперации и сдружения, които са признати за независими юридически лица и са пазарни производители, основно ангажирани с производството на стоки и нефинансови услуги;
- в) обществени производители, признати за независими юридически лица по силата на специално законодателство, и които са пазарни производители, основно ангажирани с производството на стоки и нефинансови услуги;
- г) нестопански институции или асоциации, обслужващи нефинансови предприятия, които са признати за независими юридически лица и са пазарни производители, основно ангажирани с производството на стоки и нефинансови услуги;
- д) холдингови дружества, контролиращи група от предприятия, които са пазарни производители, в случай че преобладаващият вид дейност на групата от предприятия като цяло – измерена на база добавена стойност – е производство на стоки и нефинансови услуги;
- е) частни и обществени квазипредприятия, които са пазарни производители, основно ангажирани с производството на стоки и нефинансови услуги.

Сектор *финансови предприятия* (S.12)

Секторът *финансови предприятия* се състои от всички предприятия и квазипредприятия, които са ангажирани основно с финансово посредничество (финансови посредници) и/или със спомагателни финансови дейности (финансови предприятия, ангажирани със спомагателни финансови дейности). Финансовото посредничество е дейност, при която дадена институционална единица придобива финансови активи и в същото време поема пасиви за своя собствена сметка чрез участието си във финансови операции на пазара. Активите и пасивите на финансовите посредници имат различни характеристики, включително и това, че фондовете се трансформират или преназначат във връзка с падеж, мащаб, риск и други подобни в процеса на самото финансово посредничество.

Спомагателните финансови дейности са дейности, които са тясно свързани с финансовото посредничество, но са различни от него.

Институционални единици, включени в сектор *финансови предприятия* (S.12), са следните:

- а) частни или обществени предприятия, които са основно ангажирани с финансово посредничество и/или със спомагателни финансови дейности;
- б) кооперации и сдружения, които са признати за независими юридически лица и са основно ангажирани с финансово посредничество и/или със спомагателни финансови дейности;
- в) публични производители, които по силата на специално законодателство са признати за независими юридически лица и са основно ангажирани с финансово посредничество и/или със спомагателни финансови дейности;
- г) нестопански институции, които са признати за независими юридически лица и са основно ангажирани с финансово посредничество и/или със спомагателни финансови дейности, или обслужват финансови предприятия;
- д) холдингови дружества, ако групата от филиали в рамките на икономическата територия като цяло е основно ангажирана с финансово посредничество и/или със спомагателни финансови дейности;
- е) неинкорпорирани взаимни фондове, включващи инвестиционни портфейли, притежавани от група участници, чието управление се поема в повечето случаи от други финансови предприятия. Тези фондове са по правило институционални единици, които са отделни от управляващите финансови предприятия;
- ж) финансови квазипредприятия².

² Неинкорпорирани единици, които са основно ангажирани с финансово посредничество и са обект на управление и надзор (в повечето случаи класифицирани в подсектор *други парични финансови институции или застрахователни дружества и пенсионни фондове*), и за които се смята, че се ползват с независимост при вземане на решения и имат автономно управление, независимо от техните собственици. Тяхното икономическо и финансово поведение е подобно на това на финансовите предприятия. Следователно те се разглеждат като отделни институционални единици. Примери за такива са клоновете на нерезидентни финансови корпорации.

Сектор *финансови предприятия* включва пет подсектора: *централна банка* (S.121); *други парично-финансови институции* (S.122); *други финансови посредници, с изключение на застрахователни дружества и пенсионни фондове* (S.123); *финансови предприятия, ангажирани със спомагателни финансови дейности* (S.124); *застрахователни дружества и пенсионни фондове* (S.125).

Подсектор *централна банка* (S.121)

Подсектор *централна банка* (S.121) се състои от всички финансови предприятия и квазипредприятия, чиято основна функция е емитиране на парични средства, поддържане на вътрешната и външната стабилност на националната валута и управление на всички или на част от международните резерви на страната.

В подсектор S.121 са класифицирани следните финансови посредници:

- а) националната централна банка, също и в случай че тя е част от Европейската система на централните банки;
- б) централни парични агенции, предимно с публичен произход (например агенции за управление на чуждестранна валута или емитиращи парични средства), които поддържат пълен набор от сметки и се ползват с независимост при вземане на решения по отношение централното държавно управление. Тези дейности се извършват предимно или в рамките на централното държавно управление, или в рамките на централната банка. В тези случаи не съществуват отделни институционални единици.

Подсекторът S.121 не включва агенции и организации, които са различни от централната банка и регулират или надзирават финансови корпорации или финансови пазари.

Подсектор *други парично-финансови институции* (S.122)

Подсектор *други парично-финансови институции* (S.122) се състои от всички финансови предприятия и квазипредприятия, с изключение на тези, класифицирани в подсектор *централна банка*, които са основно ангажирани с финансово посредничество и чиято дейност е да получават депозити и/или близки заместители на депозити от други институционални единици, различни от парично-финансовите предприятия, както и да дават заеми и/или да инвестират в ценни книжа за своя собствена сметка.

Парично-финансовите институции не могат да бъдат описани най-общо като банки, тъй като е възможно те да включват някои финансови предприятия, които сами по себе си да не се определят като банки, както и такива, на които в някои държави не е разрешено да се определят като банки, докато други финансови предприятия, описващи себе си като банки, може на практика да не са парично-финансови институции. В общия случай в подсектор S.122 се класифицират следните финансови посредници:

- а) търговски банки, универсални банки, многоцелеви банки;
- б) спестовни банки (включително доверителни спестовни банки, спестовни банки и кредитни организации);
- в) пощенски джиро институции, пощенски банки, джиро банки;
- г) селскостопански кредитни банки, земеделски кредитни банки;
- д) кооперативни кредитни банки, кредитни съюзи;
- е) специализирани банки (например търговски банки, емисионни къщи, частни банки).

В подсектор S.122 могат също да бъдат класифицирани следните финансови посредници, когато тяхната дейност е свързана с получаването на обратно платими фондове от обществото под формата на депозити или под други форми като например продължително емитиране на облигации и други сравними ценни книжа (в обратен случай те ще трябва да бъдат класифицирани в подсектор S.123):

- а) предприятия, които са ангажирани с предоставяне на ипотечи (включително и строителни дружества, ипотечни банки и институции за ипотечно кредитиране);
- б) взаимни фондове (включително тръстове, специализирани инвестиционни тръстове и други колективни инвестиционни схеми, например предприятия за колективно инвестиране в прехвърляеми ценни книжа – ПКИПЦК);
- в) общински кредитни институции.

Подсектор S.122 не включва:

- а) холдингови дружества, само контролиращи и управляващи група, състояща се предимно от други парично-финансови институции, но които сами по себе си не са други парично-финансови институции. Те се класифицират в подсектор S.123;

- б) нестопански институции, признати като независими юридически лица, обслужващи други парично-финансови институции, но които не са ангажирани с финансово посредничество. Те се класифицират в подсектор S.124.

Подсектор други финансови посредници, с изключение на застрахователни дружества и пенсионни фондове (S.123)

Подсектор *други финансови посредници, с изключение на застрахователни предприятия и пенсионни фондове* (S.123) се състои от всички финансови предприятия и квазипредприятия, които са основно ангажирани с финансово посредничество, като поемат задължения под форма, различна от парични средства, депозити и/или близки заместители на депозити от институционални единици, различни от парично-финансови институции, или застрахователни технически резерви.

Подсектор S.123 включва различни видове финансови посредници и по-специално тези, които са предимно ангажирани с дългосрочно финансиране. В повечето случаи този преобладаващ матуритет формира базата за разграничаване от подсектор *други парично-финансови институции*. Граничната линия с подсектор *застрахователни дружества и пенсионни фондове* може да се определи на базата на отсъствието на пасиви под формата на застрахователни технически резерви.

В подсектор S.123 по-специално се класифицират следните финансови предприятия и квазипредприятия, освен ако те са парично-финансови институции – ПФИ:

- а) предприятия, които са ангажирани с финансов лизинг;
- б) предприятия, които са ангажирани с покупко-продажба на изплащане и с отпускане на потребителски или търговски кредити;
- в) предприятия, които са ангажирани с факторинг;
- г) дилъри на ценни книжа и деривативи (за собствена сметка);
- д) специализирани финансови корпорации като например компании с рисков и развоен капитал, компании, финансиращи внос и износ;
- е) дружества със специална инвестиционна дейност, които са създадени да бъдат държатели на секюритизирани активи;
- ж) финансови посредници, които получават депозити и/или близки заместители на депозити само от парично-финансови институции;
- з) холдингови дружества, които само контролират и управляват група от филиали, основно ангажирани с финансово посредничество и/или със спомагателни финансови дейности, но сами по себе си не са финансови предприятия.

Подсектор S.123 не включва нестопански институции, признати за независими юридически лица, обслужващи други финансови посредници, с изключение на застрахователни корпорации и пенсионни фондове, но които не са ангажирани с финансово посредничество. Те са класифицирани в подсектор S.124.

Подсектор финансови предприятия, ангажирани със спомагателни финансови дейности (S.124)

Подсектор *финансови предприятия, ангажирани със спомагателни финансови дейности* (S.124) се състои от всички финансови предприятия и квазипредприятия, които са основно ангажирани със спомагателни финансови дейности, т.е. те са тясно свързани с финансовото посредничество, но сами по себе си не са финансови посредници.

В подсектор S.124 по-специално са класифицирани следните финансови предприятия и квазипредприятия:

- а) застрахователни брокери, администратори на компенсации и загуби, консултанти по застрахователни и пенсионни дела и други;
- б) брокери на заеми, брокери на ценни книжа, инвестиционни съветници и други;
- в) предприятия за листване, които ръководят емитирането на ценни книжа;
- г) предприятия, чиято основна функция е да гарантират задължения чрез джирисване, менителници и други подобни инструменти;
- д) предприятия, които организират деривативни и хеджингови инструменти като например суапове, опции и фючърси (без да ги емитират);
- е) предприятия, които осигуряват инфраструктура за финансовите пазари;
- ж) централни надзорни органи за финансови посредници и финансови пазари, когато те са отделни институционални единици;

- з) администратори на пенсионни фондове, взаимни фондове и други;
- и) предприятия, действащи като фондови борси и застрахователни борси;
- й) нестопански институции, които са признати за независими юридически лица, обслужващи финансови предприятия, но не са ангажирани с финансово посредничество или със спомагателни финансови дейности.

Подсектор S.124 не включва холдингови дружества, които само контролират и управляват група от филиали, основно ангажирани със спомагателни финансови дейности, но сами по себе си не са финансови предприятия, ангажирани със спомагателни финансови дейности. Те се класифицират в подсектор S.123.

Подсектор застрахователни дружества и пенсионни фондове (S.125)

Подсектор *застрахователни дружества и пенсионни фондове* (S.125) се състои от всички финансови предприятия и квазипредприятия, които са основно ангажирани с финансово посредничество като следствие от групирането на рискове.

Изпълняваните застрахователни договори могат да се отнасят до отделни лица и/или групи, независимо от това дали участието възниква от общо задължение, наложено от държавно управление. В допълнение на това, договорите за обществено осигуряване понякога представляват значителна част от изпълняваните договори. Подсектор S.125 включва както застрахователни дружества, така и презастрахователни дружества.

Подсектор S.125 не включва:

- а) институционални единици, които отговарят на всеки един от двата критерия. Те се класифицират в подсектор S.1314;
- б) холдингови дружества, които само контролират и управляват група, състояща се предимно от застрахователни дружества и пенсионни фондове, но сами по себе си не са застрахователни дружества и пенсионни фондове. Те се класифицират в подсектор S.123.
- в) нестопански институции, признати за независими юридически лица, обслужващи застрахователни дружества и пенсионни фондове, но които не са ангажирани с финансово посредничество. Те се класифицират в подсектор S.124.

Подсектор *застрахователни дружества и пенсионни фондове* може да бъде разделен на:

- а) застрахователни дружества;
- б) (автономни) пенсионни фондове.

Автономни пенсионни фондове са пенсионни фондове, които са независими при вземане на решения и поддържат пълен набор от сметки. Следователно те са институционални единици. Неавтономните пенсионни фондове не са институционални единици и остават част от институционалната единица, която ги е създала.

Сектор държавно управление (S.13)

Сектор *държавно управление* (S.13) включва всички институционални единици, производители на друга непазарна продукция, която е предназначена за индивидуално и колективно потребление и се финансира главно от задължителни плащания, извършвани от единици, принадлежащи към други сектори, и/или всички институционални единици, основно ангажирани с преразпределение на национален доход и богатство.

Институционалните единици, включени в сектор S.13, са следните:

- а) единици на държавното управление (с изключение на обществени производители, които са организирани като обществени предприятия или по силата на специално законодателство са признати за независими юридически лица, или квазипредприятия, когато са класифицирани в нефинансовите или финансови сектори), които администрират и финансират група от дейности, основно осигуряващи непазарни стоки и услуги, за благо на обществото;
- б) нестопански институции, признати за независими юридически лица, които са производители на друга непазарна продукция и се контролират и финансират основно от държавното управление;
- в) независими пенсионни фондове, ако отговарят на изискванията за социалноосигурителни фондове.

Сектор *държавно управление* е разделен на четири подсектора: *централно държавно управление* (S.1311); *федерално държавно управление* (S.1312); *местно държавно управление* (S.1313); *социалноосигурителни фондове* (S.1314).

Подсектор централно държавно управление (S.1311)

Подсектор *централно държавно управление* (S.1311) включва всички административни институционални единици на държавата и други централни агенции, чиято компетенция се разпростира обикновено върху цялата икономическа територия, с изключение на управлението на социалноосигурителните фондове. В подсектор S.1311 са включени тези нестопански институции, които са контролирани и финансирани основно от централното държавно управление и чиято компетенция се разпростира върху цялата икономическа територия.

Подсектор федерално държавно управление (S.1312)

Подсектор *федерално държавно управление* се състои от административни единици, които са отделни институционални единици, упражняващи някои от функциите на държавно управление на ниво, по-ниско от това на централното държавно управление и по-високо от това на местното държавно управление, с изключение на администрирането на социалноосигурителни фондове. В подсектор S.1312 са включени тези нестопански институции, които са контролирани и финансирани основно от федералното държавно управление и чиято компетенция се ограничава върху икономическата територия на съответните области.

Подсектор местно държавно управление (S.1313)

Подсектор *местно държавно управление* (S.1312) включва тези видове обществена администрация, чиято компетенция се разпростира само върху местната част от икономическата територия с изключение на местните агенции на социалноосигурителните фондове. В подсектор S.1313 са включени тези нестопански институции, които са контролирани и финансирани основно от органи на местните държавни управления и чиято компетенция е ограничена до икономическите територии на местното държавно управление.

Подсектор социалноосигурителни фондове (S.1314)

Подсектор *социалноосигурителни фондове* (S.1314) включва всички централни, федерални и местни институционални единици, чиято основна дейност е да предоставят социални помощи и които отговарят на следните два критерия:

- а) по закон или нормативен акт някои групи от населението са задължени да участват в схемата или да заплащат вноски;
- б) Сектор *държавно управление* е отговорен за управлението на институцията по отношение на уреждане или одобряване на вноските и помощите независимо от ролята му на надзорно тяло или работодател.

Обикновено не съществува пряка връзка между размера на заплатената от дадено лице вноска и риска, на който то е изложено.

Сектор домакинства (S.14)

Сектор *домакинства* (S.14) включва лица или групи лица в ролята им на потребители или предприемачи, произвеждащи пазарни стоки и нефинансови и финансови услуги (пазарни производители), при условие че съответните дейности, които последните развиват, не отговарят на дейностите на отделни единици, разглеждани като квазипредприятия. Секторът включва също лица или групи лица, производители на стоки и нефинансови услуги, предназначени изключително за собствена крайна употреба.

Домакинствата като потребители могат да бъдат определени като малки групи от хора, които обитават едно и също жилище, обединяват част или всичките си доходи и имущество и потребяват колективно определени видове стоки и услуги, основно жилище и храна. Тук може да се добави и критерият за съществуването на семейство или на емоционални връзки.

Основните ресурси на тези единици се получават от компенсациите на наетите лица, доход от собственост, трансфери от други сектори или приходи от реализацията на пазарни продукти или от условни постъпления от производството на продукти за собствена крайна употреба.

Сектор *домакинства* включва:

- а) лица или групи лица, чиято основна функция е потребление;
- б) лица, които пребивават постоянно в институции и не притежават частична или пълна независимост по отношение на действие или при вземане на решения по икономически въпроси (например членове на религиозни ордени, живеещи в манастири, пациенти за продължително лечение в болници, затворници, излежаващи продължителни присъди,

- възрастни хора, живеещи постоянно в старчески домове). Такива хора се разглеждат като образуващи заедно отделна институционална единица, или отделно домакинство;
- в) лица или групи лица, чиято основна функция е потребление и които произвеждат стоки и нефинансови услуги изключително за собствена крайна употреба; в системата са включени само категории услуги, произвеждани за собствено крайно потребление: услуги за обитавани от собственика жилища и битови услуги, предоставяни от платени наети лица;
 - г) еднолични търговци и сдружения без независим юридически статут – различни от тези, разглеждани като квазикорпорации – които са пазарни производители;
 - д) нестопански институции, обслужващи домакинства, които нямат независим юридически статут или такива, които го имат, но са с много малка значимост.

Сектор *нетърговски организации, обслужващи домакинствата* (S.15)

Сектор *нетърговски организации, обслужващи домакинствата* (НТООД) (S.15) се състои от нетърговски организации, които са отделни юридически лица, които обслужват домакинствата и са частни производители на друга непазарна продукция. Техните основни ресурси освен тези, получени от случайни продажби, се получават от доброволни парични вноски или вноски в натура от домакинства в качеството им на потребители, от плащания, извършени от сектор *държавно управление*, и от доходи от собственост.

В случаите, когато тези институции не са много значими, те не се включват в този сектор, тъй като техните операции се смесват с тези на сектор *домакинства* (S.14).

Сектор НТООД включва следните основни видове нестопански организации, обслужващи домакинствата, които предоставят непазарни стоки и услуги на домакинствата:

- а) профсъюзи, професионални или научни сдружения, асоциации на потребители, политически партии, църкви или религиозни общества (включително и тези, които са финансирани, но не контролирани от държавното управление), както и обществени, културни, възстановителни и спортни клубове;
- б) благотворителни, подкрепящи и подпомагащи организации, които са финансирани с доброволни парични вноски или вноски в натура от други институционални единици. Секторът S.15 включва благотворителни, подкрепящи и подпомагащи агенции, обслужващи нерезидентни единици, и изключва единици, за които членството дава права върху предварително определени стоки и услуги.

Сектор *останал свят* (S.2)

Останал свят (S.2) е групировка от единици без никакви характерни функции и ресурси. Тя се състои от нерезидентни единици, ангажирани в операции с резидентни институционални единици или имащи други икономически връзки с резидентни единици.

Разграничаването на националната икономика и *останал свят* се основава на принципа за резидентност. Националната икономика е ограничена до резидентните единици, т.е. единиците, които имат център на икономически интерес на икономическата територия на тази страна³.

Икономическата територия включва териториални анклавни като посолства, консулски представителства, военни и научни бази, разположени в останалия свят. Икономическата територия не включва извънтериториални анклавни: чуждестранни посолства или институции на Европейския съюз или други международни организации, разположени на географската територия на страната⁴. Терминът „център на икономически интерес“ показва факта, че съществува някакво място в икономическата територия, на което или от което една единица се занимава и има намерение да продължи да се занимава с икономическа дейност и значителни трансакции през неограничен или ограничен, но дълъг период от време (година или повече).

Трябва да се отбележи, че правилото, според което сметките за *останал свят* включват само операции, извършвани между резидентни институционални единици и нерезидентни единици, е обект на следните изключения:

- а) транспортните услуги (до границата на страната-износител), оказвани от резидентните единици относно вносните стоки, са отразени в *останал свят* – сметки с *foб* вносителите, въпреки че са осъществени от резидентни единици;

³ Тези единици (независимо дали са институционални, занимаващи се с местен вид дейност или еднородно производство), познати като резидентни единици, могат да имат или да нямат националността на тази страна, могат да са или да не са юридически единици, могат да присъстват или да не присъстват на икономическата територия на страната по времето, когато извършват трансакция.

⁴ Териториите, използвани от институциите на Европейския съюз и международни организации, представляват по такъв начин териториите на един вид държави. Отличителната особеност на такива държави е, че единствените резиденти са самите институции.

- б) трансакциите с чуждестранни активи между резиденти, които принадлежат към различни сектори, са показани в подробните финансови сметки за *останал свят*; макар да не влияят на финансовата позиция на държавата спрямо останалия свят, те засягат финансовите връзки на индивидуалните сектори със сектор *останал свят*;
- в) трансакциите с пасивите на държавата между нерезиденти, които принадлежат към различни географски зони, са показани в географската разбивка на сметките *останал свят*; макар да не влияят на общото задължение на държавата към сектор *останал свят*, тези трансакции засягат задълженията ѝ към различни части на света.

1 Финансов сектор

В този раздел е представена информация от паричната и лихвената статистика, както и друга финансова статистика.

I. ОБЩИ МЕТОДОЛОГИЧЕСКИ БЕЛЕЖКИ ЗА ПАРИЧНАТА И БАНКОВАТА СТАТИСТИКА

Парична статистика

1. Методологически концепции и правила на организация на паричната статистика

Паричната статистика се събира и компилира съгласно международните статистически стандарти и до голяма степен покрива правилата за международната финансова статистика. Сред най-важните стандарти са:

- ✓ Европейската система от сметки (ЕСС '95) и Системата от национални сметки (СНС '93)⁵;
- ✓ Регламент (ЕО) № 2423/2001 на ЕЦБ от 22 ноември 2001 г. относно консолидирания баланс на сектор „Парично-финансови институции“ и *Money and Banking Statistics Compilation Guide*, ЕЦБ, 1998;
- ✓ *Money and Banking Statistics Sector Manual: Guidance for the Statistical Classification of Customers*, ЕЦБ, 1998;
- ✓ *Monetary and Financial Statistics Manual*, МВФ, 2000.

България е член на Специалния стандарт за разпространение на данни – ССРД (*Special Data Dissemination Standard*), разработен от МВФ (виж националната страница с обобщени данни за България на интернет страницата на БНБ, раздел *Статистика, Стандарти за разпространение на данни*).

Основни правила:

- а) Счетоводни правила – счетоводните правила, следвани от парично-финансовите институции, са посочени в Международните счетоводни стандарти/Международните стандарти за финансова отчетност (МСС/МСФО)⁶.
- б) Отчетни правила:
 - ✓ Оценка на активите и пасивите – всички финансови активи и пасиви се отчитат по пазарна или близка до пазарната цена. Финансовите инструменти обаче, като пари в обращение, депозити, капитал и резерви, каса и кредити, се отчитат по номинална стойност.
 - ✓ Преоценка на валутните позиции – прилагат се обменни курсове към края на периода.
 - ✓ Отчитане на кредити и провизии – за целите на статистиката кредитите се посочват на брутна база до изписването им. Начислените провизии се класифицират като *други пасиви*.
 - ✓ Дефиниция на отчетния период – отчетният период приключва на последния календарен, а ако той съвпада с празнични и почивни дни – на последния работен ден от месеца.
- в) Икономическа територия и резидентност – икономическата територия на страната се състои от географската територия, администрирана от държавното управление, в рамките на която хората, стоките, услугите и капиталът се движат свободно. В нея се включват: въздушното пространство, териториалните води и континенталният шелф, лежащ в международни води, върху които държавата се ползва с изключителни права; териториалните

⁵ Европейска система от сметки – разработена от Евростат международна рамка от сметки за систематично и детайлно описание на икономиката на страната като цяло, нейните компоненти, както и отношенията ѝ с други икономики. ЕСС '95 е напълно съвместима със СНС '93 (съвместен труд на МВФ, ООН, ОИСР, Европейската комисия и Световната банка). ЕСС '95 акцентира предимно върху условията и данните, необходими на ЕС.

⁶ Унифицираните национални счетоводни стандарти, съобразени с международните, бяха валидни до края на 2002 г., след което влязоха в сила Международните счетоводни стандарти/Международните стандарти за финансова отчетност.

анклави (т.е. географските територии, разположени в останалия свят и използвани според международни договорености или споразумения между страни от генерални агенции и ведомства на държавното управление – посолства, консулски служби, военни бази, научни бази и други); всякакъв вид свободни зони.

Резидентите на страната са дефинирани като институционални единици, чийто център на икономически интерес⁷ е на икономическата територия на страната, седалището им е разположено на същата територия и имат организирано значително по обем производство, в което участват или възнамеряват да участват.

Клоновете на резидентни кредитни институции в чужбина, чийто център на икономически интерес е на територията на друга страна, се третираат като нерезиденти. Клонове на чуждестранни кредитни институции, лицензирани да оперират в страната, са резиденти и са включени към сектора, създаващ пари (виж *Секторна таблица*).

Особени случаи на резидентност:

- 1) българските дипломатически, консулски, търговски и други представителства, членове на тези представителства, техният персонал и обслужващите ги български граждани, които пребивават в чужбина по поръчение на българската държава, дългосрочно командированите в чужбина военнослужещи на кадрова военна служба и граждански лица от Министерството на отбраната в мисии, шабове и органи на международни организации, както и членовете на техните семейства, са резиденти на страната (местни лица). Чуждестранните такива се класифицират като резиденти на своите държави по рождение;
- 2) като резиденти на страната се третираат и:
 - ✓ българските граждани, пребиваващи в чужбина с цел обучение, независимо от срока на пребиваване;
 - ✓ българските граждани, пребиваващи в чужбина с цел медицинско лечение, независимо от срока на пребиваване.

Концепцията за резидентството е съобразена с Валутния закон на България, ЕСС '95 и с *Ръководството по платежен баланс (Balance of Payment Manual, 5-о изд.)*.

- г) **Секторно разпределение** – следват се стандартите на ЕСС '95 за секторна класификация на институционалните единици. Два са основните сектори според резидентността: *резидентен сектор (S.1)* и *останал свят (S.2)*. Резидентният сектор е разделен на *парично-финансов, държавно управление и неправителствен*. От своя страна парично-финансовият сектор обхваща *БНБ (S.121)* и *други парично-финансови институции (S.122)*; сектор *държавно управление (S.13)* се състои от 3 подсектора *централно държавно управление, ЦДУ (S.1311)*, *местно държавно управление (S.1313)* и *социалноосигурителни фондове (S.1314)*; неправителственият – от *нефинансови държавни предприятия (S.11001)*, *нефинансови частни предприятия (S.11002+S.11003)*, *финансови посредници и спомагатели, различни от застрахователни дружества и пенсионни фондове (S.123 и S.124)*, *застрахователни дружества и пенсионни фондове (S.125)*, *домакинства (S.14)* и *нетърговски организации, обслужващи домакинствата (S.15)*. Нерезидентният сектор е разделен на *Европейски съюз и други страни и международни институции*. Европейският съюз е представен с разбивка на *еврозона и страни от ЕС извън еврозоната*, според принадлежността на страните от ЕС в Икономическия и паричен съюз.
- д) **Инструментални категории** – в паричния отчет и аналитичните отчетности показателите са дефинирани според Регламент (ЕО) № 2423 на ЕЦБ и наръчника по парична и финансова статистика (*Monetary and Financial Statistics Manual*) на МВФ в съответствие с ЕСС '95 и СНС '93. Дефиниции на по-голямата част от инструментите се намират към съответните таблици в частта „Специфични методологически бележки“.
- е) **Валутно разпределение** – всички показатели и инструменти са в левове и чуждестранна валута, в т.ч. в евро на валутния компонент.
- ж) **Матуритетна структура** – за целите на статистиката финансовите активи и пасиви се представят според първоначалния им матуритет (Регламент (ЕО) № 2423 на ЕЦБ и СНС '93).

⁷ Центърът на икономически интерес се обуславя от наличието на територията на страната на търговски обект, жилище, производствена база или друг вид, чрез който или от който лицето е ангажирано или възнамерява да се ангажира с икономическа активност или за неопределен период от време, или за определен, но продължителен период от време.

2. Отчетни единици

Отчетните единици са парично-финансовите институции (ПФИ), резидентни на територията на Република България. Те включват БНБ и други ПФИ. Други ПФИ обхващат всички кредитни институции, в т.ч. регистрираните в страната клонове на чуждестранни банки, както и фондовете на паричния пазар⁸. От кредитните институции 22 са банки с пълен лиценз за работа в България и в чужбина и 6 са клонове на чуждестранни банки. Фондовете на паричния пазар са 6 на брой.

Парично-финансовите институции в страната са включени в единния списък на парично-финансовите институции на страните – членки на ЕС, който се поддържа от ЕЦБ в интернет (виж <http://www.ecb.europa.eu>).

3. Схема за изготвяне на паричната статистика

Отчетните единици представят отчетни форми на основание чл. 42 от Закона за БНБ и чл. 69 от Закона за кредитните институции.

Данните се събират по електронен път – чрез виртуална мрежа на БНБ с другите ПФИ.

Паричната статистика включва 2 нива на компилиране и представяне на данните:

- На първото ниво счетоводните данни, получени от отделните отчетни единици, се агрегират в *аналитични отчетности*, които съдържат изчерпателни балансови данни за БНБ и другите ПФИ. Целта на двете аналитични отчетности е да представят данните, класифицирани в съответствие с принципите за резидентност, секторизация и инструментална принадлежност.
- На второто ниво данните от аналитичните отчетности се консолидират в *паричен отчет*. Паричният отчет е основна форма на паричната статистика и съдържа множество важни показатели, необходими за извършване на макроикономически анализи. Той разкрива механизма, по който паричната база се мултиплицира в съвкупно парично предлагане, обслужващо трансакциите в националното стопанство. Структурата му е изградена по начин, улесняващ анализа на широките пари и техните източници. Паричният отчет се придружава от таблици, в които основните му елементи се представят по-детайлно (по сектори и инструменти).

4. Принципи на обработка на данните

- ✓ Агрегиране – сумиране на данните по салда за всички институционални единици в рамките на един сектор или подсектор или на всички активи или пасиви в рамките на точно определен показател. За секторите и подсекторите данните по финансовите активи и пасиви се агрегират в инструменти (например кредити, класифицирани по сектор на дебитора, и депозити, класифицирани по сектор на кредитора). По-нататъшно агрегиране се използва за комбиниране на инструментите в показатели.
- ✓ Консолидиране – отнася се до елиминиране на салда и потоци между институционалните единици, резиденти на страната, когато последните са групирани. Институционалните единици, състоящи се от централа и клонове, отчитат консолидирани данни чрез елиминиране на вземанията и задълженията между тях. (Това правило не се прилага при консолидиране на данните между централа и нерезидентни клонове.) Последваща консолидация се извършва в паричния отчет между ПФИ.
- ✓ Нетирание – основен принцип, заложен в международните статистически стандарти, е данните да се събират и компилират бруто. Въпреки това някои категории от данни в паричния отчет се представят и в нетна форма поради използването им за аналитични нужди. В паричния отчет и аналитичните отчетности нетно се представят: *чуждестранните активи, вземанията от сектор ЦДУ, други позиции*, като едновременно с това се показват и *брутните вземания от и брутните задължения към нерезиденти, ЦДУ и други неклассифицирани активи и пасиви*.

5. Политика на ревизии и статистически обработки

В съответствие с изискванията, заложен в документа на Европейската централна банка *Насоки ЕЦБ 2007/9*⁹, ревизии на данни за минали периоди могат да бъдат извършвани тримесечно с

⁸ Включват се в обхвата от февруари 2007 г.

⁹ Насоки на Европейската централна банка от 1 август 2007 г. относно паричната статистика и статистиката на финансовите институции и пазари (преработени) (ЕЦБ/2007/9), изменени с Насоки ЕЦБ/2008/31 и Насоки ЕЦБ/2009/23.

публикуването на месечните данни към края на съответното отчетно тримесечие. По този начин се осигурява съпоставимост между месечната и тримесечната отчетност на парично-финансовите институции.

Ревизии на вече публикувани данни се извършват в следните случаи:

- ✓ получаване на допълнителна информация, неправилна класификация, подобряване на отчетната практика и отстраняване на допуснати грешки в предоставените данни от отчетните единици;
- ✓ промяна на счетоводния или статистическия стандарт.

При извършване на ревизии те се означават с буква **p** и обяснителен текст. При смяна на стандарта се ревизират и историческите данни от момента на възникване на събитието или промяната на стандарта.

При възникване или създаване на предпоставки за публикуване на нов показател – сектор, инструмент и т.н., се конструират исторически динамични редове чрез използване на статистически методи от момента на възникване на показателя (когато има условия за това).

6. Публикации

Месечните данни са към края на отчетния период и се публикуват преди края на следващия месец съгласно *Календара за разпространение на статистически данни*, публикуван на интернет страницата на БНБ (<http://www.bnb.bg>). Месечните статистически данни се включват в годишните отчети и отчетите за януари – юни на БНБ и в месечната *Парична статистика*. Публикациите са налични на интернет страницата на БНБ.

Приложение: Секторна таблица¹⁰

	Сектори в паричната статистика на България	Дефиниции
Сектор, създаващ пари	Централна банка	Финансово предприятие, чиято основна функция е емитиране на парични средства, поддържане вътрешната и външната стабилност на националната парична единица и управление на международните резерви на страната.
	Други парично-финансови институции	Финансови предприятия (с изключение на тези, които са класифицирани в подсектор <i>централна банка</i>), които са основно ангажирани с финансово посредничество и чието задължение е да получават депозити и/или близки заместители на депозити от други институционални единици, различни от парично-финансови институции, и да отпускат кредити и/или да инвестират в ценни книжа за своя собствена сметка. Такива са: а) кредитните институции банки и дружества за електронни пари, и б) фондовете на паричния пазар. Фондове на паричния пазар – колективни инвестиционни схеми, чиито акции/дялове от гледна точка на своята ликвидност са близки заместители на депозитите и които основно инвестират в инструменти на паричния пазар и/или акции на фондове на паричния пазар, и/или прехвърляеми дългови инструменти с остатъчен матуритет по-малък или равен на 1 година, и/или банкови депозити и/или се стремят да постигнат доходност, която е близка до лихвените проценти по инструментите на паричния пазар.
Сектор, притежаващ пари	Други финансови посредници и спомагатели, с изключение на застрахователни дружества и пенсионни фондове	1. Финансови предприятия, които са основно ангажирани с финансово посредничество, като поемат пасиви под форма, различна от: а) пари, депозити и/или близки заместители на депозити от институционални единици, различни от парично-финансови институции; б) застрахователни и пенсионни резерви. Тук се включват инвестиционни фондове, дружества, специализирани в кредитиране, лизингови дружества, финансови и заложни къщи и др. 2. Финансови предприятия – спомагатели, които са тясно свързани с финансовото посредничество, но сами по себе си не са финансови посредници. Тук се включват фондови борси, обменни бюра, консултанти, брокери и др.
	Застрахователни дружества и пенсионни фондове	Финансови предприятия, които са основно ангажирани с финансово посредничество като следствие от поемането на застрахователни и пенсионни рискове (и които поемат пасиви под формата на застрахователни и пенсионни резерви).
	Нефинансови предприятия	Нефинансови предприятия, които са пазарни производители и чиято основна дейност е производството на стоки и нефинансови услуги.
	Домакинства	Личности или групи от личности като потребители и като предприемачи, произвеждащи пазарни стоки и нефинансови и финансови услуги (пазарни производители). Секторът включва и личности или групи от личности като производители на стоки и нефинансови услуги, предназначени предимно за собствена крайна употреба. Тук се включват едноличните търговци и сдруженията без независим юридически статус и които са пазарни производители.
	Нетърговски организации, обслужващи домакинствата (НТООД)	Нетърговски институции, отделни юридически личности, чиято основна дейност е свързана с обслужване, подпомагане и съдействие на домакинствата. Техните основни ресурси освен тези, получени от случайни продажби, се получават от доброволни парични вноски или вноски в натура от домакинствата в качеството им на потребители, от плащания, извършени от сектор <i>държавно управление</i> ¹¹ , и от доходи от собственост. Тук се включват синдикати, политически партии, фондации, сдружения, църкви и религиозни общества, читалища, културни и спортни клубове.

(продължава)

¹⁰ Институционалните сектори в паричната статистика на България изцяло покриват изискванията на ЕЦБ и ЕСС '95.¹¹ Нетърговските институции, които са контролирани и финансирани от сектор *държавно управление*, се класифицират в него.

(продължение)

		Сектори в паричната статистика на България	Дефиниции
Парично неутрален сектор	Централно държавно управление	S.13 Сектор държавно управление	<p>Всички институционални единици, които предлагат обществени услуги, занимават се с разпределението на националния доход и гарантират оперирането на социалната и икономическата система. Това са министерства, ведомства, други централни агенции, извънбюджетни фондове и административни единици на страната, чиято компетенция се разпростира обикновено върху цялата икономическа територия, с изключение администрирането на социалноосигурителните фондове. В подсектора са включени и тези нетърговски институции, които са контролирани и финансирани главно от централното държавно управление и чиято компетенция се разпростира върху цялата икономическа територия.</p>
			<p>Всички институционални единици, които предлагат обществени услуги, занимават се с разпределението на националния доход и гарантират оперирането на социалната и икономическата система на местно ниво. Това е местната администрация, чиято компетенция се разпростира върху част от икономическата територия, с изключение администрирането на местните агенции на социалноосигурителните фондове. В подсектора са включени тези нестопански институции, които са контролирани и финансирани главно от органи на местното държавно управление и чиято компетенция е ограничена до икономическите територии на местното държавно управление.</p>
Сектор, притежаващ пари	Местно държавно управление	S.13 Сектор държавно управление	<p>Централни и местни институционални единици, чиято основна дейност е да обезпечават обществени облаги и които отговарят на всеки от следните два критерия: 1. по закон или нормативен акт някои групи от населението са задължени да участват в схемата или да заплащат вноски; 2. правителството е отговорно за управлението на институцията по отношение уреждането или одобряването на вноските и облагите независимо от ролята му като надзорно тяло или работодател.</p>
	Социално-осигурителни фондове		
Нерезидентен сектор	Европейски съюз	S.2 Останал свят	<p>Всички нерезидентни единици¹², ангажирани в операции с резидентни институционални единици или имащи други икономически връзки с резидентни единици. Сметките на <i>останал свят</i> осигуряват един общ поглед върху икономическите връзки, свързващи националната икономика с останалия свят. Секторът включва и такива институционални единици, които физически се намират на географската територия на страната. Дели се на <i>Европейски съюз</i> и <i>други страни и международни организации</i>. Европейският съюз е представен с разделение на <i>еврозона</i> и <i>страни от Европейския съюз извън еврозоната</i>, включително институциите на ЕС.</p>
	<table border="1"> <tr> <td>Еврозона</td> </tr> <tr> <td>Страни от ЕС извън еврозоната</td> </tr> </table>		
Еврозона			
Страни от ЕС извън еврозоната			
	Други страни и международни организации		

¹² Включени са също институциите на Европейския съюз и международните организации.

II. СПЕЦИФИЧНИ МЕТОДОЛОГИЧЕСКИ БЕЛЕЖКИ

Паричната статистика е представена в динамика с паричен отчет, две аналитични отчетности (на БНБ и на другите ПФИ), както и с няколко допълнителни таблици, съдържащи по-детайлна информация. Принципът на организация на всички таблици е следният: данните са развити по сектор, показател, левове и чуждестранна валута, в т.ч. в евро, инструмент и матуритет, като показателите в актива са групирани по сектори и инструменти, а в пасива – по инструменти и степен на изискуемост.

Същевременно се компилират и публикуват секторни месечни отчетности на БНБ и на другите ПФИ, които са статични таблици, представящи съответни показатели в актива и пасива с цел идентифициране на секторната принадлежност на балансовите позиции.

Паричната статистика (в динамика и статика) е изградена на база месечните отчетности на БНБ и другите ПФИ.

С цел неразкриване на индивидуална информация¹³ за конкретна отчетна единица част от показателите са представени на по-агрегирано ниво.

Таблицы 1.3.1. – 1.3.4.: Паричен отчет и аналитични отчетности

Структурата на паричния отчет може да се изрази със следното математическо тждество:

нетни чуждестранни активи + нетни вътрешни активи = широки пари + дългосрочни пасиви.

Нетните вътрешни активи включват вътрешен кредит, дълготрайни активи и други позиции (нето).

Аналитичните отчетности на БНБ и другите ПФИ следват формата на паричния отчет.

Видове показатели

*Нетни чуждестранни активи*¹⁴ – получават се като разлика между brutните чуждестранни активи и пасиви на сектор ПФИ. Brutните чуждестранни активи са представени по инструменти и включват международните валутни резерви на страната и други чуждестранни активи на БНБ и другите ПФИ. Brutните чуждестранни пасиви отразяват задълженията на ПФИ към външния сектор. Подробно развитие на brutните чуждестранни активи и чуждестранни пасиви на БНБ е извършено в таблица 1.3.5. *Чуждестранни активи и пасиви на БНБ.*

Вътрешен кредит – обединява кредита за консолидирания сектор *държавно управление* и за неправителствения сектор.

Кредитът за консолидирания сектор *държавно управление* обхваща нетните вземания от ЦДУ и brutните вземания от местното държавно управление и социалноосигурителните фондове. Кредитът за неправителствения сектор включва brutните вземания от нефинансови предприятия, финансови предприятия, домакинства и НТООД.

Дълготрайни активи – движими или недвижими нефинансови активи, за които намеренията на парично-финансовите институции са да бъдат използвани за период, по-дълъг от 1 година, във връзка с извършването на основната им дейност.

Други позиции (нето) – обединяват всички компоненти от балансите на БНБ и другите ПФИ, които не са обхванати в представените инструменти. Тук се включват *Отношения между други ПФИ (нето)*, *Отношения между БНБ и други ПФИ (нето)* и *Други активи и пасиви (нето)*. Към *Други активи и пасиви (нето)* се включват начислените и просрочените лихви, дериватите, амортизациите, провизиите, както и неклассифицираните другаде активи и пасиви (част от тях са представени в таблици 1.3.7 и 1.3.8: *Допълнителни показатели към аналитичните отчетности на БНБ и другите ПФИ.* Позицията *Отношения между ПФИ (нето)* отразява превишаването на активите над пасивите, възникнало в резултат на нетиране на вземанията и задълженията между ПФИ.

Широки пари (парично предлагане) – състоят се от пасиви с паричен характер на ПФИ към резидентния сектор с изключение на тези към ЦДУ и към сектор ПФИ. Инструментите в паричните агрегати са групирани по степен на ликвидност и са представени по валути и по сектори.

Използват се следните парични агрегати: М1, М2 и М3. Агрегат М1, известен като „тесни пари“, включва най-бързоликвидните инструменти, използвани за заплащане (пари извън ПФИ и овърнайт депозити в левове и чуждестранна валута). Квазипарите и паричният агрегат М1 съставят паричния агрегат М2. Квазипарите се състоят от депозити с договорен матуритет до 2 години и

¹³ Регламент (ЕО) № 2533/98 на Съвета от 23 ноември 1998 г. относно събирането на статистическа информация от Европейската централна банка, чл. 8.

¹⁴ Монетарното злато и притежаваните/разпределените специални права на тираж, вземанията и задълженията по лихви в *Нетните чуждестранни активи* са показатели, които се отнасят само за БНБ.

депозити, договорени за ползване след предизвестие (вкл. спестовни депозити) до 3 месеца. Най-нисколиквидните финансови инструменти са репо сделките, акциите и дялове на фондовете на паричния пазар и издадените дългови ценни книжа до 2 години, наричани общо *търгуеми инструменти*. Те са в левове и чуждестранна валута и заедно с паричния агрегат М2 формират най-широк паричен агрегат М3, който е известен като парично предлагане („широки пари“).

Дългосрочни пасиви на ПФИ – дългосрочните финансови пасиви включват пасивите на ПФИ с матуритет над 2 години или период на предизвестие над 3 месеца, както и капитала и резервите. *Капитал и резерви* включва основния капитал на банковата система; резервите и финансовия резултат.

Основни инструменти

В актива:

1. *Репо сделки* – средства, отпуснати по споразумения за обратно изкупуване на ценни книжа, когато една от страните получава парични средства срещу продажбата на ценни книжа, но с твърд ангажимент да изкупи обратно същите или подобни ценни книжа по определена цена на определена бъдеща дата.

2. *Кредити* – финансови активи, възникнали с цел осигуряване на парични средства, стоки или услуги на кредитополучателя. Условиата по кредитите (фиксиран от кредитора или договорени) обикновено се оформят с непрехвърляем документ. Кредитът е безусловен дълг, който трябва да бъде изплатен при падежа му и да носи доход под формата на лихва (вж. таблица 1.3.6). В сектор *финансови предприятия* са включени и предоставените от отчетните единици маржин депозити¹⁵.

3. *Ценни книжа, различни от акции* – тук се включват ценни книжа, различни от акции и други капиталови инструменти, даващи на притежателя им безусловно право на фиксиран или договорно определяем доход под формата на купонни плащания и/или определена фиксирана сума на посочена дата или дати, стартиращи от емисията до деня, определен като дата на падеж/откупуване. Тези книжа не гарантират права на собственост и дял в капитала на фирмата емитент. Включват се и инструменти със същите характеристики, но съдържащи опции за конвертиране в акции или други капиталови инструменти. Показателят *ценни книжа, различни от акции*, обхваща различни видове облигации и други дългови книжа с характер на облигации (такива могат да бъдат сконтирани и приети от другите ПФИ полици и други търговски книжа, използвани от тях като форма на краткосрочно инвестиране). В сектор *нефинансови предприятия* са включени и притежаваните от кредитните институции компенсаторни инструменти¹⁶.

4. *Акции и други капиталови инструменти* – притежаваните ценни книжа, които дават права на собственост и дял в капитала на предприятие. Тези ценни книжа дават право на част от печалбата на предприятието, а също така и право на ликвидационен дял в случай на ликвидация. Тук се включват и *акции и дялове на фондове на паричния пазар*.

В пасива:

1. *Пари извън ПФИ* – парите в обращение, намалени с касите на другите ПФИ.

2. *Депозити* – средствата, приети от ПФИ, които могат да бъдат платими на виждане, платими без срок на предизвестие, със срок на предизвестие или при други предварително договорени условия на плащане. Депозитите се приемат по договореност между страните, като се уговорят условията по воденето на депозитните сметки, размерът на лихвата (ако в договора е предвидено начисляването ѝ), сроковете на изплащане и санкции за страните при неизпълнение на договореностите. Те са задължение (пасив) на финансовата институция.

- ✓ *Овърнйт депозити* съдържат депозити, които нямат определен срок и могат незабавно да се конвертират в пари в брой или да се преведат чрез банково нареждане или чек без ограничения или санкции. Тук се включват и депозитите до 1 ден.
- ✓ *Депозити с договорен матуритет* – не са незабавно на разположение, тъй като имат договорен срок преди тегленето им. Тези депозити не могат да се използват за извършване на плащания и не са конвертируеми в пари в брой без какъвто и да е вид значимо ограничение или глоба. Тук се отнасят получените кредити, с изключение на тези от МВФ.

¹⁵ Представяват гаранционни депозити по деривативни договори. Служат за парично обезпечение, което остава собственост на вложителя и са платими при приключването на договора.

¹⁶ Компенсаторните инструменти включват компенсаторни записи и жилищно-компенсаторни записи, емитирани по Закона за обезщетяване на собственици на одържавени имоти, и поименни компенсационни бонове, емитирани по Закона за собствеността и ползването на земеделските земи. Тези инструменти са издадени от държавата и са свободно прехвърляеми. По смисъла на Закона за публичното предлагане на ценни книжа те са приравнени към ценни книжа.

- ✓ *Депозити, договорени за ползване след предизвестие* – включват спестовни депозити и други депозити, договорени за ползване след предизвестие. Спестовните депозити са непрехвърляеми депозити без определен матуритет, които служат за съхранение на пари на домакинства срещу издаване на лична спестовна книжка или аналогичен документ. Такива депозити са жилищните влогове, детските влогове и други. Другите депозити, договорени за ползване след предизвестие, са непрехвърляеми депозити без определен матуритет, които не могат да бъдат конвертирани в пари в брой без период на предизвестие. При тях конвертирането в пари в брой не е възможно или е възможно преди срока на предизвестията, но с някаква санкция. Тук се отнасят и непрехвърляеми депозити, които са с фиксиран матуритет, но конвертирането им в пари в брой преди настъпването на матуритета им е възможно само срещу предизвестие.
- 3. *Repo сделки* – включват получените в парично-финансовата институция парични средства срещу продажбата на ценни книжа с твърд ангажимент за обратно изкупуване на същите или подобни ценни книжа по определена цена на определена бъдеща дата.
- 4. *Акции и дялове на фондове на паричния пазар* – включват издадените от фондовете на паричния пазар дялове.
- 5. *Издадени дългови ценни книжа* – включват емитираните от кредитните институции ценни книжа, различни от акции и други капиталови инструменти, които обикновено се търгуват на вторичния пазар и не гарантират на притежателя права върху собственост на емитента. Издадени нетъргуеми инструменти (първично пласирани не чрез борса или друг официален пазар), но впоследствие придобили търгуемост, също се класифицират тук.

Таблица 1.3.5.: Чуждестранни активи и пасиви на БНБ

Таблицата показва вземанията и задълженията на БНБ към нерезиденти, формиращи позициите *чуждестранни активи и чуждестранни пасиви*.

Видове инструменти

Чуждестранни активи на БНБ

Външните вземания на централната банка са обособени в две групи според своята ликвидност – *международни резерви и други чуждестранни активи*.

1. *Международни резерви* – включва най-бързоликвидните чуждестранни активи, разделени на три подсектора – нерезиденти банки, нерезидентни правителства и други нерезиденти. В режима на паричен съвет, въведен на 1 юли 1997 г., те се равняват на активите на обособеното в баланса на БНБ управление „Емисионно“¹⁷ и са описани в чл. 28, ал. 3 на Закона за БНБ.

Международните резерви включват следните показатели:

- ✓ *каса* – притежавани банкноти и монети в свободно конвертируема чуждестранна валута;
- ✓ *притежавани специални права на тираж*¹⁷ (СПТ);
- ✓ *монетарно злато* – състои се от кюлчета злато в стандартна форма в трезора и монетарно злато, депозирано при чуждестранни банки. От 1 юли 1997 г. до 31 януари 2005 г. на основание чл. 28, ал. 3, т. 6 от Закона за БНБ наличността от монетарно злато е оценявана по 500 лева за тройунция или по пазарна стойност, ако е по-ниска. От 1 февруари 2005 г. монетарното злато се оценява по пазарна стойност;
- ✓ *депозити* – средства в свободно конвертируема валута, притежавани от БНБ по сметки в чуждестранни банки, развити по степен на ликвидност (овърнайт депозити, депозити с договорен матуритет, депозити, договорени за ползване след предизвестие);
- ✓ *repo сделки* – включват получените в БНБ средства срещу продажбата на ценни книжа с твърд ангажимент за обратно изкупуване на същите или подобни ценни книжа по определена цена на определена бъдеща дата;
- ✓ *ценни книжа, различни от акции* – притежаваните от БНБ дългови инструменти, емитирани от нерезидентни банки, финансови институции и правителства, чиито задължения са оценени с една от двете най-високи оценки на две международно признати агенции за кредитен рейтинг и които са платими в свободно конвертируема валута, с изключение на дълговите инструменти, дадени или получени като обезпечение;
- ✓ *резервна позиция в МВФ* – представлява безусловното право на страната за ползване на средства от МВФ. Този показател се създава от плащането на валутния компонент от кво-

¹⁷ Специалните права на тираж са резервен актив, създаден от МВФ като допълнение към съществуващите резервни активи на държавите – членки на Фонда. Стойността им се определя от кошница от основни валути (евро, британска лира, щатски долар и японска йена).

тата на България и е равен на разликата между квотата и наличностите на МВФ в национална валута¹⁸;

- ✓ *вземания по лихви* – вземанията по начислени лихви по чуждестранните активи, включени в международните резерви¹⁹.

2. *Други чуждестранни активи* – това са по-слаболиквидни вземания от нерезиденти, които след въвеждането на паричния съвет са част от активите на управление „Банково“. Позицията е разделена на три сектора – *нерезидентни банки, нерезидентни правителства и други нерезиденти*, и включва следните инструменти:

- ✓ *депозити* – средства в други нерезиденти, невяключени в международните резерви;
- ✓ *ценни книжа, различни от акции* – дългови ценни книжа, невяключени в международния резерв;
- ✓ *акции и други капиталови инструменти* – представляват капиталови инвестиции в международни финансови институции (например Банката за международни разплащания, Базел). Тук се включват и акции и дялове на фондове на паричния пазар, притежаваните ценни книжа, осигуряващи дял в капитала на фонд на паричния пазар.

Чуждестранни пасиви на БНБ

Отразяват задълженията на централната банка към външния сектор, разделени на три подсектора – *нерезидентни банки, нерезидентни правителства и други нерезиденти*. Чуждестранните пасиви включват следните инструменти:

- ✓ *депозити* – средствата, депозирани в БНБ от нерезиденти, които могат да бъдат платими на виждане, платими без срок на предизвестие, със срок на предизвестие или при други предварително договорени условия на плащане;
- ✓ *кредити* – получени заеми от общите фондове на МВФ, които са лихвоносни и се отпускат с определен падеж;
- ✓ *разпределени специални права на тираж*²⁰;
- ✓ *задължения по лихви* – в позицията са включени задълженията по начислени лихви по чуждестранните пасиви²¹.

Таблица 1.3.6.: Кредити на нефинансови предприятия, домакинства и НТООД

Таблицата представя информация за кредитите (остатъчната им стойност) по видове, валута и сектори, отпуснати от кредитните институции. В паричния отчет и аналитичните отчетности те са част от *Вземанията от неправителствения сектор*.

Видове кредити

1. Според матуритета

- ✓ *Краткосрочни кредити* – кредити, чийто първоначален матуритет е 1 година или по-малко, включително овърдрафт.
- ✓ *Кредити с матуритет от 1 до 5 години* – кредити, чийто първоначален матуритет е повече от 1 година, но по-малко от 5 години.
- ✓ *Кредити с матуритет над 5 години* – кредити, чийто първоначален матуритет е над 5 години.

2. Според качеството

- ✓ *Редовни кредити* – включват се кредитите, които са с редовно обслужване и кредитите с нарушено обслужване с просрочие до 90 дни с изключение на реструктурираните кредити (категориите кореспондират с дефинираните в отменената Наредба № 9 на БНБ²² редовни експозиции и експозиции под наблюдение).
- ✓ *Лоши и реструктурирани кредити*²³ – в съответствие с изискванията за статистическа отчетност на ЕЦБ²⁴ БНБ събира агрегирана информация за целия размер на балансо-

¹⁸ Резервната позиция може да бъде увеличена до размера на средствата в национална валута, използвани от МВФ при трансакции с други държави-членки.

¹⁹ Специфична особеност, произтичаща от паричния съвет, е, че вземанията и задълженията по начислени лихви са част от *международните резерви*, съответно част от чуждестранните задължения на страната, поради което те не са част от *други активи и други пасиви*, както е при другите отчетни единици.

²⁰ Дългосрочен пасив към МВФ, който се явява кореспондиращата позиция на притежаваните специални права на тираж.

²¹ Виж бел. 18.

²² Наредба № 9 на БНБ от 3 април 2008 г. за оценка и класификация на рисковите експозиции на банките и за установяване на специфични провизии за кредитен риск.

²³ До 30 юни 2006 г. в показателя се посочва просрочената част от главницата, която е станала изискуема, но не е платена.

²⁴ Регламент ЕЦБ/2001/13 относно консолидирания баланс на сектор „Парично-финансови институции“ и Регламент ЕЦБ/2001/18 относно статистиката на лихвените проценти, прилагани от парично-финансовите институции по депозити и кредити на домакинства и нефинансови предприятия.

во отчетаните кредити, които са реструктурирани или са с нарушено обслужване с просрочие над 90 дни (обхваща категориите необслужвани експозиции, загуба и всички реструктурирани експозиции по смисъла на отменената Наредба № 9 на БНБ). За целите на паричната и на лихвената статистика не се събират детайлни данни за експозициите по срокове на просрочие. В съответствие с международната практика, отчетането за паричната статистика се различава от това за надзорни цели, включително при отчетането на кредитите, които са реструктурирани или са с нарушено обслужване. Поради това, агрегираните данни за реструктурираните и с нарушено обслужване с просрочие над 90 дни кредити не показват нито общо кредитите с нарушено обслужване, нито дела на тези с нарушено обслужване с просрочие над 90 дни, Източник на информация за кредитите с нарушено обслужване са надзорните данни на БНБ.

3. Според целта на използване
 - ✓ Кредити за потребление – кредити, предоставени за покупка на стоки и услуги, употребявани лично от домакинствата.
 - ✓ Жилищни кредити – кредити, предоставени на домакинствата с цел инвестиране в жилища за собствено ползване или наем, включително за строителство и за подобрения на жилища.
 - ✓ Други кредити – всички останали видове кредити, предоставени на домакинствата, включително кредити за обучение и лечение. В показателя се включват всички кредити с търговска или производствена цел, както и кредитите за НТООД.
4. Според начина на предоставяне
 - ✓ Овърдрафт – представлява дебитно салдо по разплащателна сметка. Погасяването на овърдрафта се извършва автоматично при постъпване на суми по разплащателните сметки. Включват се овърдрафт кредити както с предварително договорени лихвени условия и размер, така и без уговорка.
 - ✓ Кредити, различни от овърдрафт.

Таблицы 1.3.7. и 1.3.8.: Допълнителни показатели към аналитичните отчетности на БНБ и другите ПФИ

Таблиците показват всички начислени и просрочени лихви по вземания и задължения по видове инструменти, дериватите, както и всички коригиращи позиции, използвани в счетоводната практика, а именно амортизациите и провизиите.

Информацията в таблиците е налична от декември 2001 година.

Описание на показателите

Начислени лихви – представляват дължимите вземания/задължения по лихвени вноски, които се записват съгласно принципа за текущо начисляване. В аналитичните отчетности към паричния отчет се отнасят към позиции *други активи* и *други пасиви*, като особеност на аналитичната отчетност на БНБ е, че начислените лихви по международните резерви и по чуждестранните задължения се отчетат към позиция *чуждестранни активи*, съответно *чуждестранни пасиви*.

Провизии – тук се отчетат натрупаните начисления във връзка с обезценка (сегашните специфични провизии по активи), както и провизиите, признати за пасиви съгласно МСС и нормативната уредба в страната. Те се отнасят към позиция *други пасиви*, тъй като за целите на статистиката всички финансови активи и пасиви, които подлежат на провизиране, се отчетат на брутна база (виж *Общи методологически бележки*).

Амортизации – вид коректив на амортизируеми дълготрайни материални и нематериални активи. В публикуваната информация дълготрайните активи са включени на брутна база, а начислената амортизация е отнесена в позиция *други пасиви*.

Деривати – в тази позиция се отчита брутната справедлива стойност на всички балансово отчетани деривати, притежавани от парично-финансовите институции.

Таблицы 1.4.1. и 1.4.2.: Секторна месечна отчетност на БНБ и на другите ПФИ

Секторните месечни отчетности на БНБ и на другите ПФИ представят на брутна база балансовите показатели по начин, позволяващ идентифициране на секторната им принадлежност. Таблиците са статични и съдържат информация по салда към края на всеки календарен месец. Представянето на данните е съобразено с основните принципи за секторна класификация и агрегиране на инструментите в показатели:

1. Секторна класификация – следвани са основните принципи, заложен в ЕСС '95. Всички секторно неклассифицирани позиции, както и собствените вземания и задължения на ПФИ, са обособени в колона *неклассифицирани*.
2. Финансови показатели – обхватът и съдържанието на показателите са описани към съответните таблици. Някои от позициите са по-агрегирани в сравнение с паричния отчет и аналитичната отчетност, където част от инструментите в пасива са представени с допълнителна разбивка според това, дали се включват в паричните агрегати.

Особености на секторната месечна отчетност на БНБ

За целите на таблицата чуждестранните вземания на БНБ са обособени по сектори, като са обединени активите, включени в международния валутен резерв, с другите чуждестранни активи на централната банка. Касата във валута, притежаваните СПТ и монетарното злато са представени в колона *неклассифицирани*. Чуждестранните активи, групирани според ликвидността им в *международен резерв* или в *други чуждестранни активи*, са посочени в таблица 1.3.5. *Чуждестранни активи и пасиви на БНБ*.

Таблицы 1.5.1. и 1.5.2.: Парични агрегати и техните източници – салда и трансакции

Таблиците съдържат данни за салдата към края на съответния период и извършените през него финансови трансакции за паричните агрегати и техните източници.

Финансова трансакция е създаване, покупка, продажба или ликвидация на финансов актив или пасив. Тя се изчислява, като от разликата в салдата спрямо предходния отчетен период се елиминират всички изменения, които не са вследствие на финансова трансакция. Такива са прекласификациите по сектори и инструменти, отстраняването на грешки, корекциите в стойността на ценните книжа, изписванията на вземания и измененията, свързани с движенията на валутните курсове.

Финансова трансакция = крайно салдо – начално салдо – прекласификации и други корекции – валутни преоценки – други преоценки (изписвания на кредити, корекции в стойността на ценни книжа).

Статистиката на прилаганите от банките лихвени проценти, изготвяна от БНБ, се базира на хармонизирана методология за държавите членки от еврозоната, установена в Регламент (ЕО) № 63/2002 на Европейската централна банка от 20 декември 2001 година (ЕЦБ/2001/18)²⁶. Тя представя информация за лихвените проценти и за обемите по нов бизнес и по салда по депозити и кредити на сектори *нефинансови предприятия и домакинства и НТООД*. Класификацията на институционалните сектори е в съответствие с изискванията на *Европейската система от сметки 1995* (ЕСС '95)²⁷.

Публикуват се и данни за индекси на междубанковия пазар, ОЛП и доходност на държавните ценни книжа.

I. ДЕПОЗИТИ И КРЕДИТИ НА СЕКТОРИ НЕФИНАНСОВИ ПРЕДПРИЯТИЯ И ДОМАКИНСТВА И НТООД

Видове лихвени проценти и начини на изчисляването им

Лихвените проценти са ефективни годишни проценти. Те са среднопретеглени съответно с обемите по нов бизнес през отчетния период или със салдата към края на отчетния период. Обхващат всички лихвени плащания по депозитите и кредитите, без да включват другите разходи, свързани с тях. В лихвената статистика се представя и *годишен процент на разходите*, който представлява общата стойност на кредита за кредитополучателя, изразена като годишен процент от сумата на предоставения кредит.

Годишният процент на разходите включва всички лихвени плащания по кредита, както и всички такси, комисиони и други разходи за сметка на клиента, извършването на които е условие за отпускането на кредита. Изчислява се само за *кредити за потребление* и за *жилищни кредити*.

²⁵ Последна актуализация 26 юни 2014 г.

²⁶ Регламент (ЕО) № 63/2002 на Европейската централна банка от 20 декември 2001 г. относно статистиката на лихвените проценти, прилагана от парично-финансовите институции по депозити и кредити на домакинства и нефинансови предприятия.

²⁷ Детайлната секторна класификация, съгласно изискванията на *Европейската система от сметки* (ЕСС '95), е достъпна на страницата на БНБ в раздел [www.bnb.bg/ Статистика/ Методологически бележки/ Институционални сектори](http://www.bnb.bg/).

Лихвената статистика представя информация за лихвени проценти и обеми по нов бизнес и по салда

- *Нов бизнес* – всяко ново споразумение между клиента и отчетната единица. Нови споразумения са договори, които за първи път определят лихвения процент, сроковете и условията по депозита или кредита. Ново споразумение е и всяко предоговаряне на лихвения процент, сроковете и/или други условия по вече съществуващ договор, когато възможността за такова предоговаряне не е заложена в него, както и предоговаряне на срок с активното участие на клиента.
- *Салда* – всички задължения на отчетните единици към техните клиенти по депозити, както и всички вземания на отчетните единици по кредити с изключение на реструктурираните кредити и кредитите с нарушено обслужване с просрочие над 90 дни (кореспондират с категориите *необслужвани експозиции, загуба и реструктурирани експозиции* по смисъла на отменената Наредба № 9 на БНБ).

Разбивка по сектори

Лихвената статистика обхваща депозитите и кредитите на нефинансовите предприятия, домакинствата и НТООД, резиденти на територията на Република България.

- Сектор *Нефинансови предприятия* (сектор S.11 съгласно ЕСС '95) – обхваща институционални единици, които са пазарни производители и чиято основна дейност е производството на стоки и/или оказване на нефинансови услуги.
- Сектор *Домакинства и НТООД* (сектори S.14 и S.15 съгласно ЕСС '95) – включва следните подсектори:
 - *Домакинства* (сектор S.14) – лица или групи от лица като потребители и като предприемачи, произвеждащи пазарни стоки и услуги (пазарни производители), както и като производители на стоки и нефинансови услуги, предназначени предимно за собствена крайна употреба. Тук се включват и едноличните търговци и пазарните производители без независим юридически статус.
 - *Нетърговски организации, обслужващи домакинствата* (сектор S.15) – това са юридически лица, чиято основна дейност е свързана с обслужване, подпомагане и съдействие на домакинствата. Техните основни ресурси освен тези, получени от случайни продажби, се получават от доброволни парични вноски или вноски в натура от домакинствата в качеството им на потребители, от плащания, извършени от сектор *държавно управление*, и от доходи от собственост. Тук се включват синдикати, политически партии, фондации, сдружения, църкви и религиозни общества, читалища, културни и спортни клубове.

Разбивка по инструменти

- *Овърнйт депозити* – депозити, които нямат определен срок и могат незабавно да бъдат изплатени в наличност или суми по тях да бъдат преведени въз основа на банково нареждане или чек без ограничения или санкции. Тук се включват и депозитите до един ден. (За този инструмент лихвените проценти и обемите по нов бизнес и по салда съвпадат).
- *Депозити с договорен матуритет* – депозити, които не са незабавно на разположение, тъй като имат договорен срок или други ограничения при ползването им. Тези депозити не могат да се използват за извършване на плащания и не са конвертируеми в пари в брой без ограничение или санкция. Включват се срочните депозити и други депозити, които имат посочените характеристики (гаранционни депозити; обезпечения; набирателни, ликвидационни сметки и др.), както и задълженията по кредити.
- *Кредити* – вземания на отчетните единици от кредитополучателите по главници при дадени назаем средства, включително такива вземания, прехвърлени им от трети лица. В обхвата на лихвената статистика не попадат реструктурираните кредити и кредитите с нарушено обслужване с просрочие над 90 дни (кореспондират с категориите *необслужвани експозиции, загуба и реструктурирани експозиции* по смисъла на отменената Наредба № 9 на БНБ. Кредитите са разделени на две подкатегории: *овърдрафт* и *кредити, различни от овърдрафт*²⁸. (За *овърдрафт* лихвените проценти и обемите по нов бизнес и по салда съвпадат).

Валута – български левове

²⁸ Вземанията на отчетните единици по репо сделки се включват в показател *кредити, различни от овърдрафт*.

Разбивка по цел на използване (само за сектор *домакинства и НТООД*).

- *Кредити за потребление* – кредити, предоставени за покупка на стоки и услуги, употребявани лично от домакинствата.
- *Жилищни кредити* – кредити, предоставени на домакинствата с цел инвестиране в жилища за собствено ползване или наем, включително за строителство и за подобрения на жилища.
- *Други кредити* – всички останали видове кредити, предоставени на домакинствата, включително кредити за обучение и лечение. В показателя се включват всички кредити с търговска или производствена цел, както и кредитите за НТООД.

Разбивка по договорен размер на кредита (само за сектор *нефинансови предприятия*)

- *Кредити с размер до левовата равностойност на 1 млн. евро* (границата от 1 млн. евро се отнася за всеки отделен кредит).
- *Кредити с размер над левовата равностойност на 1 млн. евро* (границата от 1 млн. евро се отнася за всеки отделен кредит).

Разбивка по договорен срок

- *Оригинален матуритет* – първоначално определен срок, преди изтичането на който кредитът не може да бъде погасен, а депозитът изплатен, без да бъде наложена санкция.
- *Период на първоначално фиксиране на лихвения процент* – периодът от време, през който лихвеният процент, определен в договора за кредит, не може да се променя.

Отчетен период

Отчетният период е един календарен месец. За целите на лихвената статистика по *салда* се предоставя информация към последния календарен ден на отчетния месец. Информацията по *нов бизнес* обхваща всички нови споразумения, договорени през отчетния месец.

Политика на ревизии

В съответствие с изискванията, заложи в документа на Европейската централна банка Насоки ЕЦБ 2007/9²⁹, ревизии на данни за минали периоди по правило могат да бъдат извършвани с публикуването на данните за март, юни, септември и декември. Така се осигурява съответствие между паричната и лихвената статистика.

Ревизии на публикувани данни се извършват в следните случаи:

- Получаване на допълнителна информация, неправилна класификация, усъвършенстване на отчетните процедури и отстраняване на допуснати грешки в предоставените данни от страна на отчетните единици;
- Промяна в методологическите стандарти за паричната и за лихвената статистика.

Извършените ревизии се означават с буква **p**.

Източници на данни

Отчетни единици са всички банки в Република България, в т.ч. клоновете на чуждестранни банки. В съответствие с изискванията на Регламент (ЕО) № 2533/98 на Съвета от 23 ноември 1998 г. относно събирането на статистическа информация от ЕЦБ, националните централни банки следва да не публикуват данни, когато могат да бъдат идентифицирани конкретни отчетни единици. В тези случаи общият показател е възможно да не е равен на сумата от неговите компоненти.

II. МЕЖДУБАНКОВ ПАЗАР**Обхват**

- *Основен лихвен процент (ОЛП)* – ОЛП за текущия месец е равен на средната аритметична величина от стойностите на индекса ЛЕОНИА за работните дни на предходния календарен месец.
- Индекси на междубанковия пазар:
 - *ЛЕОНИА (LEONIA: LEv OverNight Interest Average)* – лихвен процент по реални сделки с необезпечени овърнайт депозити в левове, предоставени на българския междубанков пазар;
 - *СОФИБОР (SOFIBOR: SOFia InterBank Offered Rate)* – фиксинг на котировките на необезпечени депозити в левове, предлагани на българския междубанков пазар. Той се изготвя за набор от срочности всеки работен ден като средна величина от котировките „продава“, подадени от представителна група банки;

²⁹ Насоки на Европейската централна банка от 1 август 2007 г. относно паричната статистика и статистиката на финансовите институции и пазари (преработени) (ЕЦБ/2007/9), изменени с Насоки ЕЦБ/2008/31 и Насоки ЕЦБ/2009/23.

Обработка на данните

Месечните стойности на индексите са изчислени като средноаритметични от дневните стойности.

Отчетен период

Отчетният период е един календарен месец.

Източник на данни

Дирекция „Банкова политика“ на БНБ.

III. ДОХОДНОСТ НА ДЪРЖАВНИ ЦЕННИ КНИЖА. ДЪЛГОСРОЧЕН ЛИХВЕН ПРОЦЕНТ ЗА ОЦЕНКА НА СТЕПЕНТА НА КОНВЕРГЕНЦИЯ**Обхват**

- *Доходност, постигната на вторичния пазар* при сделки с лихвоносни държавни ценни книжа (ДЦК).
- *Дългосрочен лихвен процент за оценка на степента на конвергенция (ДЛП)* – определя се на база доходността до падеж на вторичния пазар по дългосрочна ценна книга (бенчмарк), емитирана от Министерството на финансите (сектор *централно държавно управление*) и деноминирана в национална валута. ДЛП се изчислява в съответствие с изискванията на Европейската централна банка. Допълнителна информация за ДЛП е публикувана на интернет страницата на БНБ (*Статистика/Парична и лихвена статистика/Лихвена статистика/Дългосрочен лихвен процент за оценка на степента на конвергенция*).

Обработка на данните

- Постигнатата доходност по ДЦК е среднопретеглена ефективна доходност до падеж от индивидуалните сделки между първичните дилъри на ДЦК през отчетния период. Използвана е *ISMA* формула и бройна конвенция АСТ/365. Ценните книжа са групирани според оригиналния си матуриретен.
- Месечната стойност на ДЛП е средноаритметична от дневните му стойности.

Отчетен период

Отчетният период е един календарен месец.

Източник на данни

Управление „Фискални услуги“ – за доходността на ДЦК.

IV. РАЗПРОСТРАНЕНИЕ НА ИНФОРМАЦИЯТА

Българската народна банка публикува на интернет страницата си пълен комплект от таблици с данни за лихвената статистика в база данни, организирана в динамични редове. Архив на данните по лихвена статистика, съдържащ информация за динамичните редове към датата на публикуването на съответния отчетен период, е достъпен в подраздел *Архив/Лихвена статистика* на интернет страницата на БНБ.

Таблицы с избрани показатели, представителни за лихвената статистика, се публикуват в електронното издание *Лихвена статистика*, в отчетите за първото полугодие и в годишните отчети на Българската народна банка.

Данните се предоставят едновременно на всички потребители, като датите за публикуване са обявени в *Календара за разпространение на статистически данни*³⁰.

V. КОНТАКТИ

За въпроси по данните и прилаганата методология,³¹ можете да се обръщате към пресцентъра на Българската народна банка (press_office@bnbank.org) или към Даниела Добрева, началник на отдел „Парична и банкова статистика“ (dobрева.d@bnbank.org).

³⁰ Календарът за разпространение на статистически данни се публикува на страницата на БНБ в раздел www.bnb.bg/Пресцентър/Събития/Календар.

³¹ Актуализирани методологически бележки към 28 януари 2015 г.

2 Външен сектор

Информацията за външния сектор обхваща четири основни категории:

- а) платежен баланс;
- б) търговия със стоки;
- в) дългови индикатори;
- г) валутни курсове.

Платежен баланс³²

Българската народна банка съставя и отчита платежния баланс на страната на основание чл. 42 от Закона за Българската народна банка (обн., ДВ, бр. 46 от 10.VI.1997 г., изм., ДВ, бр. 59 от 2006 г.). Информацията за нуждите на статистиката на платежния баланс се събира на основание на чл. 42 от Закона за БНБ и чл. 710 на Валутния закон (обн., ДВ, бр. 83 от 21.IX.1999 г., изм. и доп., бр. 60 от 2003 г.) и се обработва от отдел „Платежен баланс и външен дълг“ към дирекция „Статистика“ на БНБ при запазване на нейната пълна конфиденциалност. Българската народна банка изготвя и публикува както аналитичното, така и стандартното представяне на платежния баланс в съответствие с петото издание на *Ръководството по платежен баланс* (МВФ, 1993) и с *Ръководните правила на Европейската централна банка*³³.

Методологията за отчитане на платежния баланс е концептуално свързана с тази на *Системата на националните сметки (СНС)*. Статиите на платежния баланс кореспондират в голяма степен със съответните елементи на сметка *Останал свят* от СНС.

Съществува тясна взаимовръзка и между *Международната инвестиционна позиция* и платежния баланс. Финансовата сметка на платежния баланс представя трансакциите (потоци) на една икономика, свързани с външните ѝ финансови активи и пасиви, които се отразяват върху размера на притежаваните външни финансови активи и пасиви, отчитани в международната инвестиционна позиция.

I. Счетоводни принципи и стандарти

Основното правило, прилагано при съставянето на платежния баланс на България, е прилагането на *двойното счетоводно записване*. Като **кредит, с положителен знак**, се записват: износ на стоки и услуги, получен и начислен доход, компенсиращи записи за безвъзмездно получени реални и финансови ресурси (трансфери), увеличение на финансовите пасиви и намаление на финансовите активи. Като **дебит, с отрицателен знак**, се записват: внос на стоки и услуги, платен и начислен доход, компенсиращи записи на безвъзмездно предоставени реални и финансови ресурси, увеличение на финансовите активи и намаление на финансовите пасиви.

Времето на записване на операциите в платежния баланс е моментът на смяна на собствеността.

Оценяването на трансакциите се извършва на базата на пазарните цени. Ако пазарните цени на трансакциите не са известни, като приближение за тях се използват средни пазарни цени.

Промените в стойността на притежаваните активи или пасиви към чужбина, които се дължат на валутнокурсони и преоценъчни разлики, не се отразяват в платежния баланс.

Платежният баланс на България се отчита в евро и в левове. Преизчисляването в съответната валута се извършва чрез валутния курс към момента на трансакцията. Ако той не е известен или е неприложим по други практически причини, се използва средният за отчетния период валутен курс.

II. Компоненти на платежния баланс

Компонентите на платежния баланс се съставят посредством *Системата за отчитане на международните трансакции (СОМТ)*, която включва: 1) отчети на банките, и 2) отчети на предприятията, които имат банкови сметки в чужбина (относно международните операции на резидентите). Тези отчети обхващат всички компоненти на таблицата на платежния баланс. От 1 януари 2010 г. прагът, над който банките имат задължение да предоставят информация за целите на статистиката на платежния баланс, бе увеличен от 25 000 лв. на 100 000 лв. Информацията по определени компоненти на платежния баланс, събирана чрез СОМТ, се замества с данни от други източници: 1) данни за вноса и износа на стоки, предоставяни от НСИ, 2) оценки на БНБ за статиите *Пътувания, Пътнически транспорт, Компенсация на наетите, кредит и Парични преводи*

³² Актуализирани методологически бележки към 17 юни 2013 г.

³³ *Guideline of The European Central Bank on the Statistical Reporting Requirements of The European Central Bank in the Field of Balance of Payments Statistics, The International Reserves Template and International Investment Position Statistics* (ECB/2004/15).

от българи, живеещи постоянно в чужбина, кредит, 3) проучване сред предприятията с преки чуждестранни инвестиции и отчети на предприятията с преки инвестиции в чужбина, 4) отчети на банки, други небанкови финансови институции, застрахователни компании и пенсионни фондове за статия *Портфейлни инвестиции, активи*, 5) данни на Централния депозитар АД за статия *Портфейлни инвестиции, пасиви*, 6) отчети от други институции, 7) отчети на предприятия, получили (предоставили) финансови кредити от (на) нерезиденти, и 8) отчети на предприятия по други задължения и вземания (различни от финансови кредити) към нерезиденти.

В аналитичното представяне компонентите на платежния баланс са класифицирани в следните основни категории:

А. Текуща сметка

Текущата сметка обхваща получаването и предоставянето на *стоки и услуги, доход и текущи трансфери* между страната и останалия свят. Потоците, записани в кредитната страна, представляват тази част от brutния вътрешен продукт, предоставени на останалия свят (износ на стоки и услуги), както и предоставянето на фактори на производство, изразени чрез получен (или който следва да бъде получен) доход – компенсация на наетите и инвестиционен доход (лихви, дивиденди и др.). Включват се също така и компенсиращи записи за безвъзмездно получени реални и финансови ресурси (трансфери).

Потоците в дебитната страна представляват brutният продукт, създаден в останалата част на света и придобит от националната икономика (внос на стоки и услуги), както и придобиването на фактори на производство, изразени чрез платен (или който следва да се плати) доход. Включват се също така и компенсиращи записи за безвъзмездно предоставени реални и финансови ресурси.

• Статията *Стоки* в текущата сметка на платежния баланс обхваща преносими стоки, за които е налице смяна на собствеността между резиденти и нерезиденти. Данните за вноса и износа *fob* (*Free on board*) са базирани на митнически декларации, като кодовете, използвани в тях, са по *Хармонизираната система за описание и кодиране на стоките* на Световната митническа организация, въведена през 1988 г. и допълнена през 1992 г. Считано с данните за януари 2006 г. Българската народна банка и Националният статистически институт съвместно прилагат разработената от тях методология за оценка на вноса по цени *fob* и на приходите и разходите за товарен транспорт.³⁴ Методологията се базира на анализ на съотношенията *cif/fob* при вноса на стоки в зависимост от различните видове доставки по вноса, както и от използвания транспорт и националност на превозвача.

При представяне на географското разпределение на данните за износа и вноса в платежния баланс на страната се следват следните правила:

Съгласно европейските регламенти, при търговия със страни – членки на ЕС:

- при пристигания страната партньор е държава членка, от която стоките се изпращат за България.
- при изпращания страната партньор е държава членка, за която се изпращат стоките.

При данните за търговията със страни извън ЕС:

- при внос страната партньор е тази, която е произвела стоката, наречена „страна на произход“.
- при износ страната партньор е тази, която ще потребява стоките, наречена „страна на потребление“.

Източници: Източник на данните от началото на 2003 г. до края на 2006 г. бе Агенция „Митници“, а за предишни години – „Информационно обслужване“ АД (дирекция ИИЦ). Българската народна банка и НСИ получаваха данните за вноса и износа, допълваха ги с друга информация и допълнително ги обработваха. С въвеждането на системата *Интрастат* (въведена със Закона за статистика на вътрешнообщностната търговия със стоки, ДВ, бр. 51 от 2006 г.) с данните за януари 2007 г. настъпиха промени в начина на отчитане на външната търговия на България с останалите държави – членки на ЕС.

Прилагането на системата *Интрастат* доведе до промяна на сроковете за получаване и обработка на данните. Информация за износа (изпращания) и вноса (пристигания) на стоки се предоставят от *Интрастат* операторите (фирмите, задължени да предоставят информация) на Националната агенция по приходите в срок до 14 дни след изтичането на отчетния месец. Тези данни се изпращат на Националният статистически институт за последваща обработка. Той следва да пре-

³⁴ Данните за 2002–2005 г. са базирани на тази методология за оценка на вноса по цени *fob* и на приходите и разходите за товарен транспорт.

доставя на Евростат обобщени месечни данни (без детайли по държави и стоки) в срок до 42 дни след изтичането на отчетния месец. Подробните данни за изпращанията и пристиганията на стоки се предоставят на Евростат в срок до 70 дни след края на отчетния месец.

БНБ получава от НСИ обобщени данни (без детайли по държави и стоки) за стокооборота на страната с другите държави – членки на ЕС, в срок до 35 дни след изтичането на отчетния месец и към тези данни се добавят данните на Агенция „Митници“ за търговията с трети страни. Поради това с публикуването на отчета на платежния баланс за отчетния месец са публикувани само обобщени данни за вноса и износа на стоки. Детайлни данни за изпращанията и пристиганията на стоки БНБ получава от НСИ в срок до 60 дни след изтичането на отчетния месец.

В резултат на тази промени графикът за отчитане на данните за външната търговия от БНБ е следният:

- Предварителни обобщени данни (без детайли по държави и стоки) за отчетния месец се публикуват в срок до 42 дни след изтичане на отчетния месец в таблицата за платежния баланс.
- Предварителни подробни данни (с детайли по държави и стоки) за отчетния месец се предоставят на потребителите в срок не по-рано от 73 дни след изтичане на месеца.
- Частта „Външната търговия на България“ от материала „Платежен баланс на България“ се подготвя тримесечно, в срок не по-рано от 73 дни след края на тримесечието.

Поддържаните серии от данни за вноса и износа на страната на интернет страницата на БНБ се обновяват в срок не по-рано от 73 дни след изтичане на отчетния месец.

БНБ и НСИ взаимно съгласуват данните за вноса и износа, преди да ги публикуват.

- Статията *Услуги* обхваща *транспортни, туристически и други услуги*.

Българската народна банка извлича данните за *товарния транспорт* от данните за външната търговия и за *пътнически транспорт* от данните за туризма на базата на оценки.

От 2006 г. приходите от товарен транспорт се формират от оценката на приходите на местни превозвачи, свързани с износа на стоки от страната. Разходите се калкулират като оценка на разходите, направени от местни лица, в полза на чуждестранни превозвачи, свързани с вноса на стоки в страната. Приходите и разходите се оценяват по типове транспорт и националност на превозвача. С въвеждането на системата *Интрастат* от януари 2007 г. настъпиха промени и в начина на оценяване на приходите и разходите от товарен транспорт на България с останалите държави – членки на ЕС. Поради по-дългия срок за получаване от НСИ на подробни данни за търговията на България с останалите държави – членки на ЕС, към датата на публикуване на първоначалния отчет за платежния баланс за съответния месец (42 дни след края на отчетния период) предварителната оценка за приходите и разходите от товарен транспорт е изчислена въз основа на данните от предходни години. Тези оценки подлежат на ревизия след получаване на предварителните подробни данни (с детайли по държави и стоки) за търговията с останалите държави – членки на ЕС, за отчетния месец.

Статия *Пътувания* обхваща стоки и услуги, включително тези, свързани със здравни и образователни услуги, предоставени на туристи, пътуващи служебно или лично. До края на 2006 г. данните за туризма се базират на данни от Министерството на вътрешните работи относно броя на туристите, пресекли границата, както и на оценки на разходите, извършени от един турист на база на методология за оценяване на приходите и разходите от туристически услуги – *Методология за оценка на приходите и разходите от пътувания и туризъм в платежния баланс на България* (Българска народна банка, Министерство на търговията и туризма, 18 ноември 1999 г.).

От началото на 2007 г. данните за броя на чуждестранните граждани, посетили страната, се базират на информация от НСПП и дооценки на НСИ. С данните за януари 2010 г. БНБ въведе нова методология за оценка на приходите и разходите за пътувания и пътнически транспорт. Най-общо моделът за оценка на статия *Пътувания* се базира на производението на броя на презграничните пътувания по размера на направените разходите за едно пътуване от съответния тип (за по-подробна информация виж *Методология за оценка на статии „Пътувания“, „Пътнически транспорт“ и „Компенсация на наетите – кредит“ на платежния баланс на България* (Българска народна банка, март 2010 г.). Оценките на НСИ за броя и структурата на презграничните пътувания се базират на данни от Министерството на вътрешните работи относно броя на пресичанията на държавната граница и дооценки на института. Оценките на размера на разходите за едно пътуване са резултат от данните, събрани от проведеното от БНБ *Проучване на границата сред пътуващите български и чуждестранни граждани (юли 2007 – август 2008 г.)*. С публикуването на данните за януари 2010 г. бяха ревизирани данните за периода 2007–2009 г.

Статията *Други услуги* обхваща постъпленията и плащанията по всички останали категории услуги, различни от тези, свързани с транспорт или пътувания (съобщителни, строително-монтажни, финансови, застрахователни, лизингови, в областта на науката, културата и спорта и др.).

Източници на информация по тази статия до края на 2009 г. са отчетите на банките за извършения от тях и техните клиенти износ и внос на нефакторни услуги и на фирмите, които предоставят тримесечна информация за сметките си в чужбина. От 1 януари 2010 г. влезе в сила Регламент (ЕО) № 924/2009 на Европейския парламент и на Съвета от 16 септември 2009 г. относно презграничните плащания в рамките на Общността и за отмяна на Регламент (ЕО) № 2560/2001, с който се повиши до 100 000 лв. прагът, под който са премахнати задълженията за отчитане въз основа на сетълмент, наложени на доставчиците на платежни услуги за целите на статистическото отчитане на платежния баланс, които са свързани с платежни операции на техни клиенти. Качеството и обхватът на събираната от банките информация зависи в голяма степен от размера на прага, над който банките докладват на БНБ информация за извършвани от тях операции между резиденти и нерезиденти. Въвеждането на праг от 50 000 евро, считано от 1 януари 2010 г., при липса на алтернативен източник, би довело до силно влошаване качеството на данните за платежния баланс на страната и преди всичко на текущата сметка. Направеният анализ показва, че загубата на информация при някои видове услуги би достигнала до 90%. Поради това БНБ промени методологията за събиране на данни за износа и вноса на услуги и някои други операции в текущата сметка на платежния баланс. От началото на 2010 г. БНБ провежда регулярно тримесечно проучване на постъпленията и плащанията между местни и чуждестранни лица във връзка с получаването и предоставянето на услуги, възнаграждения, осигуровки и безвъзмездните постъпления и плащания, които се включват в текущата сметка на платежния баланс. Въз основа на информацията от това проучване едновременно с данните за януари 2011 г. са публикувани ревизирани данни по месеци за 2010 г. За целите на месечното отчитане на платежния баланс се използват данни от банките за постъпленията и плащанията, свързани с износ и внос на услуги над прага от 100 000 лв., както и дооценки на БНБ за постъпления и плащания под прага от 100 000 лв. След получаването на тримесечните данни от проучването сред предприятията, извършващи внос и износ на други услуги, горните данни подлежат на ревизия.

• Статията *Доход* включва две категории: 1) *компенсации на наетите*, и 2) *инвестиционен доход*. *Компенсациите на наетите* обхващат надници, заплати и други плащания към нерезиденти, работещи в страната, или получени от резидентите, работещи в чужбина. Компенсациите на наетите обхващат и доход, реализиран в резултат от неофициална заетост. За периода от април 2001 г. до декември 2006 г. БНБ оценява този поток съгласно *Методологията за оценка на потоците, дължащи се на неофициална заетост*, 14 март 2006 г.³⁵ С данните за януари 2010 г. бе въведена нова методология за оценка на кредитната страна на статия *Компенсациите на наетите* (виж *Методология за оценка на статии „Пътувания“, „Пътнически транспорт“ и „Компенсация на наетите – кредит“ на платежния баланс на България* (Българска народна банка, март 2010 г.)). С публикуването на данните за януари 2010 г. бяха ревизирани данните за периода 2007–2009 г.

Инвестиционният доход покрива постъпления и плащания на доход, свързан с външни финансови активи и пасиви – по преки инвестиции (дивиденди и реинвестирана печалба), портфейлни инвестиции, други инвестиции и по резервни активи.

Главните източници на информация по статия *Доход* са отчетите на банките, другите небанкови финансови институции, застрахователните компании и пенсионните фондове, нефинансовите предприятия, Министерството на финансите и Българската народна банка.

• *Трансфери* са всички реални ресурси и финансови средства, предоставени безвъзмездно от една икономика на друга. *Текущите трансфери* засягат пряко нивото на разполагаемия доход на една икономика и потреблението на стоки и услуги. В този смисъл текущите трансфери намаляват дохода и потребителските възможности на страната донор и увеличават дохода и потребителските възможности на страната получател. В *Текущи трансфери* се включват постъпилите средства по предприсъединителните и присъединителните фондове на Европейския съюз, парични преводи от частни лица, както и дарения, помощи, наследство, печалби от лотарии, пенсии, данъци, вноски за социални осигуровки и др. С данните за януари 2010 г. БНБ въведе нова *Методология за оценка на статия „Парични преводи от българи, живеещи постоянно в чужбина“*. Статията *Парични преводи от българи, живеещи постоянно в чужбина* е подстатия на статията *Текущи трансфери, кредит* в текущата сметка на платежния баланс и е балансираща статия за безвъзмездно получени ресурси в брой или в натура.

³⁵ Данните от април 2001 г. са базирани на тази методология.

Въвеждането на новата методология за отчитане на тези потоци се налага основно поради промяна в официалния праг на отчитане на банките и поради необходимост от обхващане на трансферите, извършени не само по официален път, но и по неофициални канали.

Оценките на емигрантските преводи се базират на умножението на броя български емигранти, преобладаващи пари към техни близки, по сума на средния трансфер. Тези изчисления се правят съответно за официалния и неофициалния канал на трансфериране. Сумирането на средствата, трансферирани по двата канала, представлява общата сума на преводите от български емигранти.

Данните за броя на българските емигранти се базират на информация от Държавната агенция за българите в чужбина, българските посолства в чужбина и данни на Евростат. Данните за процента на български емигранти, трансфериращи към техни близки в страната, за дела на трансфериращи по официален канал и неофициален канал и за средния трансфер за всеки от трансферните канали се базират на данни от *Проучване на границата сред пътуващите български и чуждестранни граждани (август 2007 – юли 2008 г.)*, проведено от БНБ чрез външен изпълнител. С публикуването на данните за януари 2010 г. бяха ревизирани данните за периода 2007–2009 г.

Източници: Оценки на Българската народна банка, данни за текущите трансфери от Министерството на финансите, Българския червен кръст, Агенцията за чуждестранна помощ и от системата за отчитане на информацията от банките за преводите и плащанията между местни и чуждестранни лица.

Б. Капиталова сметка

Капиталовата сметка включва две категории: 1) *капиталови трансфери*, и 2) *придобиване или предоставяне на нематериални, нефинансови активи*. Когато са в натура, капиталовите трансфери включват: 1) прехвърляне на собственост на основни средства, или 2) безвъзмездно опрощаване на пасив от страна на кредитора. Когато е налице плащане, един трансфер е *капиталов*, когато е свързан със или зависим от придобиване или предоставяне на основни средства (например инвестиционни субсидии).

Източници: Българската народна банка получава данни за капиталовата сметка от Министерството на финансите (за капиталови трансфери от фондовете от Европейския съюз), тримесечните отчети на предприятията от нефинансовия сектор, месечните отчети на нотариусите и др.

В. Финансова сметка

Финансовата сметка обхваща всички трансакции (реално извършени и начислени) във външните финансови активи и пасиви на една икономика. Външните активи и пасиви са класифицирани основно според типа на инвестицията. *Финансовата сметка* включва: 1) *преки инвестиции*, 2) *портфейлни инвестиции*, и 3) *други инвестиции*.

• *Преки инвестиции* включва преки инвестиции в чужбина, преки инвестиции в страната и сливания и придобивания. *Пряка инвестиция* е категория в международните инвестиции, при която резидент на една икономика – пряк инвеститор, придобива дълготраен интерес (поне 10% от дяловия капитал или правото на глас) в предприятие, намиращо се в друга икономика – пряко инвестиционно предприятие. *Пряката инвестиция* включва както първоначалната трансакция, чрез която се установява отношението между прекия инвеститор и прякото инвестиционно предприятие, така и всички последващи трансакции между тях. Трансакциите могат да касаят промяна в участието на прекия инвеститор в капитала на инвестиционното предприятие, промяна във вътрешнофирмената задлъжнялост, както и дела на прекия инвеститор в неразпределената печалба/загуба на предприятието за отчетния период. Преките инвестиции в чужбина се отчитат като актив, преките инвестиции в България – като пасив.

В подкатегорията *Сливания и придобивания* се отразяват всички сделки по сливания и придобивания, с цел да се елиминира тяхното влияние върху отчитаните данни за преките инвестиции в страната. Международната практика показва, че извършването на такива трансакции като цяло не води до увеличаване на производствените мощности и на заетостта, както и че направените изводи от анализа на данните за преките инвестиции, в които са включени данните за сделки по сливане и придобиване, могат да бъдат неточни относно размера на инвестициите, тяхната динамика, отраслова и географска структура.³⁶

Източници: Българската народна банка получава месечни данни за преките инвестиции в страната от Агенцията за приватизация, Централния депозитар и от системата за отчитане на информацията от банките за преводите и плащанията между местни и чуждестранни лица, нотариусите и

³⁶ Виж *European Central Bank, Eurostat, Foreign Direct Investment Task Force Report, March 2004*, параграф 332.

службите по вписванията; тримесечни данни – от Комисията за финансов надзор, от предприятията с чуждестранно участие, Националният статистически институт, от управление „Банков надзор“ на БНБ, от застрахователните и пенсионноосигурителните дружества; годишни данни – от НСИ за размера на чуждестранните инвестиции в предприятията от нефинансовия сектор.

За преките инвестиции в чужбина Българската народна банка използва информация от формите за деклариране в БНБ на преките инвестиции, от тримесечните отчети на предприятия от нефинансовия сектор и от системата за отчитане на информацията от банките за статистиката на платежния баланс.

- *Портфейлни инвестиции* включва портфейлни инвестиции – активи, и портфейлни инвестиции – пасиви.

Портфейлните инвестиции са вложения в акции, когато техният размер не надвишава 10% от дяловия/акционерния капитал на дружеството, вложения в облигации, бонове, инструменти на паричния пазар или други търгуеми ценни книжа.

Главните източници на информация за статия *Портфейлни инвестиции, пасиви* са от Министерството на финансите, Българската народна банка, банките, предприятията, притежаващи сметки в чужбина, и Централния депозитар.

Данни относно активите на страната под формата на портфейлни инвестиции се предоставят от банките (по отношение на портфейлни инвестиции както за тяхна сметка, така и за сметка на техни клиенти), другите финансови институции, застрахователните компании и пенсионните фондове, БНБ и от Министерството на финансите.

- *Други инвестиции* включва търговски кредити, заеми, валутни депозити и други активи и пасиви.

В платежния баланс под *търговски кредит* се разбират вземания между партньори по търговска сделка, които не са секюритизирани с търгуеми ценни книжа.

Основен източник на информация за търговските кредити са тримесечните отчети на местните лица за техните вземания от и задължения към чуждестранни лица.

Статия *Заеми* включва получени и изплатени главници по дългосрочни и краткосрочни заеми между резидент и нерезидент, които заеми не са секюритизирани с търгуеми ценни книжа. От статия *Заеми, пасиви* се изключват трансакциите, свързани с получаване или погасяване на главници по кредити, отпуснати от МВФ, както и получаването на главници по заеми, отпуснати в подкрепа на платежния баланс. Последните се записват в съответните статии на *група Д. Резерви и друго финансиране*.

Данните за заемите се съставят на базата на информация, предоставяна от Министерството на финансите, БНБ, банките и директно от предприятията, предоставили/получили кредити към/от чужбина. Поради това, че последните се отчитат тримесечно пред БНБ, месечните данни по статията *Заеми, други сектори (актив/пасив)* се ревизират всяко тримесечие.

Статията *Валута и депозити* представя в актива си измененията във валутните депозити на резиденти в чужбина, а в пасива си – измененията в задълженията на банките, опериращи на територията на България, към нерезиденти в местна и чужда валута. Съгласно основните принципи, залегнали в *Ръководството по платежен баланс* (МВФ, 1993), при отчитане на промените във валутните депозити Българската народна банка елиминира промените в тях, дължащи се на валутно-курсори разлики.

Статиите *Други активи* и *Други пасиви* включват осъществените трансакции по разни разчети, непокрити в останалите категории и натрупаните просрочия на дълг.

Г. Грешки и пропуски (нето)

Грешки и пропуски (нето) е компенсаторна статия. Тя съществува в представянето на платежния баланс, защото системата за набиране на данни, която Българската народна банка използва, не е затворена, а представлява комбинация от различни източници на информация. За разлика от други статистически отчети като например паричната статистика, набирането на информацията, необходима за съставяне на платежния баланс, не може да се ограничи само до използването на счетоводните отчети на банките като единствен източник на данни.

Колебанията в *Грешки и пропуски (нето)* както в знака, така и в размера, се дължат главно на: 1) ревизии на данните за вноса и износа, 2) усъвършенстване на методологията за компилиране на отделните статии на платежния баланс, и 3) съществуването на обективни ограничения при събиране на информацията по отделни статии на баланса.

Д. Резерви и друго финансиране

• *Резервните активи* включват тези външни активи, които са на разположение и са контролирани от централната банка (правителството), и се използват за пряко финансиране на дефицити на платежния баланс. Резервните активи включват монетарното злато, специалните права на тираж, резервната позиция при МВФ, валутните активи (включващи валутни депозити и ценни книжа) и други вземания. Записванията в тази категория се отнасят до трансакциите по активите на управление „Емисионно“ на БНБ. Данните за промените в резервните активи се включват в платежния баланс, като се изчистват от промените, предизвикани от валутнокурсните разлики и ценовата преоценка.

Тази група в аналитичното представяне на платежния баланс включва също и *Ползвани кредити от МВФ* и статията *Извънредно финансиране*. Извънредното финансиране обхваща кредитите, получени в подкрепа на платежния баланс, както и отсрочени/преструктурирани плащания и плащания на просрочия, произтичащи от проблеми с платежния баланс. В съответствие с методологията за отчитане на операциите по *извънредното финансиране* (*Ръководство по платежен баланс* на МВФ, 1993, т. 454) платените главници по кредитите, получени в подкрепа на платежния баланс, се отразяват във **Финансовата сметка**, в позицията *Други инвестиции – пасиви – Заеми – Държавно управление*.

III. Периодичност, честота и своевременност на публикациите по платежния баланс

Българската народна банка съставя и публикува месечно платежния баланс. Съгласно своя календар БНБ извършва публикациите в рамките на шест седмици (42 календарни дни) след изтичането на отчетния период.

IV. Политика на ревизиране на данните

Ревизиите на публикуваните оценки на платежния баланс са типични за много системи за набиране на данни за платежния баланс, прилагани в други страни. Те са в съответствие с *Календара на ЕЦБ за обмен на данните за платежния баланс, международната инвестиционна позиция, резервните активи в рамките на ЕСЦБ* (включващ и календар за ревизиите). С публикуването на ревизии потребителите своевременно биват информирани относно актуализираните данни по съответните статии.³⁷ Политиката на Българската народна банка за ревизии на данните се базира на следните принципи:

- 1) С данните за първия месец от всяко тримесечие се ревизират месечните данни за цялата текуща година. С данните за втория и третия месец от всяко тримесечие се ревизират данните само за предходния месец.
- 2) При наличие на текущи промени в резултат от събрана допълнителна информация, както и поради елиминирането на грешки, Българската народна банка своевременно информира потребителите посредством месечните прессъобщения и чрез бележките към таблицата на платежния баланс.
- 3) Когато се правят значителни ревизии в резултат от промени в методологията за отчитане на определени компоненти на платежния баланс или по други причини, с цел да улесни своите потребители Българската народна банка ги информира предварително за предстоящите промени.

V. Разпространение на информацията

Българската народна банка разпространява месечните данни за платежния баланс чрез страницата си в интернет – www.bnb.bg

Данните се публикуват също така и в отчетите за първото шестмесечие и годишните официални отчети на Българската народна банка. Данните се предоставят едновременно на всички потребители.

VI. Контакти

Въпроси по методологията, прилагана от Българската народна банка, или относно публикуваните данни по платежния баланс можете да изпращате на Емил Димитров, директор на дирекция „Статистика“, и на Лиляна Банчева, началник на отдел „Платежен баланс и външен дълг“, по електронната поща на адреси съответно Dimitrov.E@bnbank.org и Bancheva.L@bnbank.org или по пощата на следния адрес:

³⁷ Годишните данни за преките чуждестранни инвестиции в страната се ревизират с 15 месеца закъснение след изтичането на отчетния период (след получаване на годишните данни на НСИ за предприятията от нефинансовия сектор).

Българска народна банка
Отдел „Платежен баланс и външен дълг“
Пл. „Княз Александър I“ № 1
1000 София

Внос и износ

I. Източници на данни

Източник на данните от началото на 2003 г. до края на 2006 г. бе Агенция „Митници“, а за предишни години „Информационно обслужване“ АД (дирекция ИИЦ). Българската народна банка и НСИ получаваха данните за вноса и износа, допълваха ги с друга информация и допълнително ги обработваха. До края на 2006 г. всички фирми, извършващи внос или износ на стоки, бяха задължени да декларират тази дейност чрез митнически декларации.

След 1 януари 2007 г. фирмите, извършващи стокообмен с държавите – членки на ЕС, се отчитат по системата *Интрастат* (въведена със Закона за статистика на вътрешнообщностната търговия със стоки, ДВ, бр. 51 от 2006 г.). Съгласно закона фирмите, които имат оборот над определения от НСИ праг за деклариране, подават *Интрастат*-декларации пред Националната агенция по приходите. Агенцията следва да извършва контрол на обхвата на задължените лица, да следи за изпълнение на задълженията им по системата *Интрастат*, както и да контролира достоверността на предоставяните данни. Данните от *Интрастат*-декларациите се изпращат на НСИ за последваща обработка.

Вносът и износът с трети страни (извън ЕС), както и движението на стоки в ЕС, осъществявано под митнически контрол, продължават да се отчитат чрез митнически декларации, като Агенция „Митници“ предоставя данните за обработка на НСИ. Институтът обединява тези данни с информацията по системата *Интрастат*, обработва ги и след извършване на допълнителни оценки предоставя данните на потребителите, в т.ч. и на Българската народна банка.

II. Срокове за получаване на данните

БНБ получава от НСИ обобщени данни (без детайли по държави и стоки) за стокооборота на страната с другите държави – членки на ЕС, в срок до 35 дни след изтичането на отчетния месец. Детайлни данни за изпращанията и пристиганията на стоки БНБ получава от НСИ в срок до 60 дни след изтичането на отчетния месец. Данните за търговията с трети страни се получават от НСИ до 29-о число на месеца, следващ отчетния.

III. Основни принципи на отчитане

Износът се отчита по цени *fob*, а вносът – по цени *cif*, като за нуждите на платежния баланс вносът се преизчислява по цени *fob*. Използваната система за кодиране на стоките се базира на *Хармонизираната система за описание и кодиране на стоките* на Световната митническа организация, въведена през 1988 г. и допълнена през 1992 г.

В съответствие със съвместната методология на БНБ и НСИ от 1999 г. вносът и износът се отчитат по системата на *Специална търговия*, като моментът на регистрация на трансакциите е моментът (датата) на оформяне на митническите декларации или месецът, през който са извършени вътрешнообщностните изпращания или пристигания по системата *Интрастат*. Критериите за описание на страните партньори са, както следва: *внос* – по страна на произход на стоките, *износ* – по страна на получател на стоката, т.е. последната известна страна, където стоката трябва да бъде доставена. С цел съпоставимост на поддържаните от БНБ статистически редове за вноса и износа по *Основни търговски партньори и региони* тези критерии са приложени от БНБ и за данните след 1 януари 2007 г.

Съгласно съвместната методология, преди да публикуват данни за вноса и износа, БНБ и НСИ взаимно съгласуват данните за общия размер на вноса и износа и търговското салдо.

IV. Видове таблици за вноса и износа

A. Начин на използване

За целите на икономическия анализ БНБ публикува таблиците *Начин на използване*. Основата за тяхното конструиране са 4-значните кодове по *Хармонизираната система за описание и кодиране на стоките*, групирани от гледна точка на предназначението и крайното използване на съответната стока. Основни принципи при разпределянето на стоките в съответните групи са: от една страна, целта на тяхното използване, и от друга, степента на преработката им. Таблиците са месечни, тримесечни и годишни.

Б. Основни търговски партньори и региони

В таблиците *Основни търговски партньори и региони* са включени само по-важните държави и региони за износа (вноса) на страната. Разделението на държави – членки на Европейския съюз, на групите „Европейски съюз – 15“ и „ЕС – нови държави членки“ е в съответствие с практиката и изискванията на Евростат и ЕЦБ. Таблиците са месечни, тримесечни и годишни.

В. Основни търговски региони по начин на използване

Таблиците *Основни търговски партньори по начин на използване* представят разрез на вноса и износа на страната по географски признак и по групи стоки. Таблиците са тримесечни и годишни.

Г. Валутна структура на вноса и износа

В таблиците *Валутна структура на вноса и износа* са показани относителните дялове на различните валути в трансакциите по вноса и износа. Таблиците са тримесечни и годишни.

Във всички публикувани таблици износът е отчетен по цени *fob*, а вносът по цени *cif*.

В. Разпространение на информацията

Българската народна банка разпространява данните за вноса и износа на България чрез страницата си в интернет – <http://www.bnb.bg>. Данни за външната търговия на страната се включват в отчетите за първото шестмесечие и годишните официални отчети на Българската народна банка.

На страницата на БНБ в интернет са представени статистически редове за вноса и износа по *Начин на използване* и по *Основни търговски партньори и региони* от 1995 г. За тези серии съществува възможност за търсене по определен период (месец, тримесечие, година) и по група стоки (търговски партньори). Отделно за същия период са публикувани и тримесечни и годишни таблици *Основни търговски региони по начин на използване* и *Валутна структура на вноса и износа* (до декември 2006 г.).

VI. Периодичност, честота и своевременност на публикациите за вноса и износа

Поддържаните на интернет страницата на БНБ серии от данни за вноса и износа на страната се обновяват в срок не по-рано от 73 дни след изтичане на отчетния месец. В срок до шест седмици (42 дни) след края на отчетния период с публикуването на платежния баланс за отчетния месец се публикуват само обобщени данни за вноса и износа на стоки.

VII. Политика на ревизиране на данните

Съгласно установената практика БНБ прави месечни ревизии на данните си за последните три месеца, а тримесечно ревизира данните за всички месеци на отчетната година. В случай че получава непълни и/или некачествени данни, БНБ може да извършва и по-чести ревизии на данните за месеците на отчетната година.

VIII. Контакти

Допълнителна информация по методологията или публикуваните данни за външната търговия и платежния баланс можете да получите от Лиляна Банчева, началник на отдел „Платежен баланс и външен дълг“, тел. (+359 2) 9145 1439, електронен адрес Bancheva.L@bnb.org.

Брутен външен дълг³⁸

При отчитане на brutния външен дълг на страната Българската народна банка се придържа към международните стандарти и изисквания, заложен в *Ръководството по статистика на външния дълг*, подготвено от няколко международни организации и издадено от МВФ³⁹, и в *Ръководството по платежен баланс*, МВФ, 5-о издание, 1993 г. Това осигурява, от една страна, международна съпоставимост на данните, а от друга – съпоставимост между информацията за външния дълг с тази на платежния баланс, на международната инвестиционна позиция и на националните сметки. Данните за brutния външен дълг са и важен източник на информация за определени статии на платежния баланс и на международната инвестиционна позиция.

Българската народна банка изготвя и разпространява месечни статистически данни за brutния външен дълг, разпределен по институционални сектори.

Публикациите обхващат месечни данни относно: 1) размера на brutния външен дълг, 2) обслужване на brutния външен дълг, и 3) новополучените кредити и депозити. Тримесечно с данните към края на отчетното календарно тримесечие се публикува и допълнителна информация по кредитори.

³⁸ Актуализирани методологически бележки към 23 юли 2013 г.

³⁹ *External Debt Statistics: Guide for Compilers and Users*, IMF, 2003 (Bank for International Settlements, The Commonwealth Secretariat, Eurostat, International Monetary Fund, Organization for Economic Co-operation and Development, The Paris Club Secretariat, The United Nations Conference on Trade and Development, the World Bank).

I. Счетоводни принципи и стандарти

При изготвяне на статистическите данни по дълга БНБ се придържа към **международната дефиниция за външния дълг**: „Брутният външен дълг към даден момент представлява размерът на текущите и безусловни задължения, изискващи плащане(ия) на главница и/или лихва от дебитора в даден бъдещ момент, които се дължат на нерезиденти от резидентите на дадена икономика.“⁴⁰

Основният критерий за включване на едно задължение към размера на външния дълг на страната е то да бъде **емитирано от резидент и да се дължи на нерезидент**⁴¹, без значение дали е емитирано на местните или на международните финансови пазари. При трансакциите също се отчитат само сделки, осъществени между резидент и нерезидент. В таблиците за дълга БНБ отчита само **размера на реално отпуснатите, а не на договорените траншове**.

Размерът на задълженията се отчита по **номинална, а не по пазарна стойност** дори когато са налице търгуеми дългови инструменти. Брутният външен дълг на България се отчита в евро.

При съставяне на данните по дълга разделението между краткосрочен и дългосрочен дълг се базира на **оригиналния, а не на остатъчния срок до падежа**. В дългосрочния дълг се включват всички задължения с оригинален срок до падежа над 1 година или с неопределен срок, както и всички задължения по преки инвестиции⁴², а в краткосрочния – тези със срок до падежа 1 година или по-малко. Към размера на краткосрочния дълг се отнасят и просрочията на дължими лихви и главници.

II. Компоненти на брутния външен дълг

A. По институционални сектори

Структурата на таблицата за размера на брутния външен дълг е в съответствие с изискванията на *Ръководството по статистика на външния дълг*, подготвено от няколко международни организации и издадено от МВФ.

При представянето на дълга основното разделение е по институционални сектори – държавно управление, централна банка, банки и други сектори. Задълженията, свързани с преки инвестиции, са публикувани на отделен ред с оглед тяхната специфика. Класификацията по институционални сектори е в съответствие с *Ръководството по платежен баланс*, МВФ, 5-о издание, 1993 г. В рамките на всеки сектор задълженията са класифицирани според срочността им краткосрочни и дългосрочни, и по видове дългови инструменти.

Държавно управление

Дългът на сектор *държавно управление* обхваща: 1) дълга на централното правителство, 2) дълга на местните органи на управление, 3) дълга на социалноосигурителните фондове, и 4) дълга на други институции с нестопанска цел, които се контролират и финансират от държавата. Дългът на банки и небанкови предприятия с повече от 50% държавна собственост, които функционират като предприятия със стопанска цел, или т.нар. квазикорпорации, не се включва в размера на дълга на сектор *държавно управление*, а към съответните институционални сектори – *банки* или *други сектори*. Дългът на сектор *държавно управление* е дългосрочен и е представен по видове дългови инструменти. Основните подстатии са *Облигации* и *Заеми*. В статия *Заеми* се включват всички задължения на държавно управление, които не са секюритизирани с търгуеми ценни книжа. Към този раздел се отнасят също така и кредитите, отпуснати на правителството от МВФ. В подстатия *Облигации* се отчитат задълженията на правителството по емитирани от него ценни книжа на вътрешния и на международните финансови пазари, като се спазва резидентния принцип. В тази подстатия се записва целият размер на емисията в чужбина (брейдиоблигации, еврооблигации и глобални облигации). Частта от емисията в чужбина, притежавана от резиденти към края на отчетния период, се отчита с отрицателен знак в статия *Облигации, притежавани от резиденти*. В подстатия *Облигации* се отчитат и държавните ценни книжа и компенсаторните инструменти, емитирани от правителството на вътрешния пазар и притежавани от нерезиденти.

Източници на данни: Основен източник на данни е *Регистърът на държавния и държавногарантирания дълг* на Министерството на финансите (до 31.XII.2002 г. източник на данни бе *Системата за регистриране, обслужване и управление на дълга* на Министерството на финансите и на Българската народна банка). Други източници на данни са дирекция „Депозитар на държавни и гарантирани от държавата дългове“ на БНБ, Централен депозитар АД и банките. Източник на дан-

⁴⁰ Пак там, с. 7, параграф 2.3.

⁴¹ За дефинициите на резидент и нерезидент виж *Ръководство по платежен баланс*, МВФ, 5-о издание, 1993 г., параграфи 57–58.

⁴² *External Debt Statistics: Guide for Compilers and Users...*, параграфи 3.14 и 7.5.

ните за притежаваните от местни лица ценни книжа, емитирани в чужбина, са банките и инвестиционните посредници.

Централна банка

В този сектор в съответствие с международната методология по статистика на външния дълг се включват заемите, отпуснати на БНБ. Данните са от *Регистъра на държавния и държавногарантирания дълг* на Министерството на финансите.

Банки

В краткосрочния дълг на банките се включват задълженията по краткосрочни заеми, получени от нерезиденти, депозитите на нерезиденти в местните банки, както и други пасиви към нерезиденти. В подстатия *Депозити* се включват както валутните, така и левовите депозити на нерезиденти в местни банки. При нетно нарастване на депозитите в банковата система това се отчита в таблица *Получени нови кредити и депозити*, а при нетно изтегляне на депозити – в таблицата за обслужване на външния дълг като изплащане на главница по подстатия *Депозити*. В съответствие с *Ръководството по статистика на външния дълг* в размера на външния дълг не се включват депозитите, свързани с условни задължения⁴³. Дългосрочният дълг на банките включва заеми и облигации, емитирани от банките и притежавани от нерезиденти.

Източници на данни: Информация за размера и трансакциите по външни заеми се получава месечно пряко от банките чрез статистическа форма за техните външни задължения. Източник на данните за *Депозити* и *Други задължения* на банките е отдел „Парична и банкова статистика“ в дирекция „Статистика“ на БНБ. Източник на информацията за размера на облигационните заеми, емитирани от банките и притежавани от нерезиденти, е Централният депозитар.

Други сектори

Дългът на *Други сектори* обхваща външните задължения на търговските фирми от реалния сектор (включително заемите, за които има поети държавни гаранции, и заемите на фирми с преобладаващо държавно участие) и на домакинствата.

В краткосрочния дълг на търговските фирми се включват задълженията по краткосрочни заеми, получени от нерезиденти, търговските заеми, както и други пасиви към нерезиденти. Дългосрочният дълг на търговските фирми включва заеми и облигации, емитирани от търговските фирми и притежавани от нерезиденти.

Източници: Информацията за финансовите заеми се събира посредством статистическата форма СПБ-4 – *Отчет за финансовите кредити между местни лица и чуждестранни лица*, която обхваща информация за размера и различните типове трансакции по кредита. Тъй като Валутният закон предвижда тримесечна отчетност на тези задължения, за първите два месеца на всяко тримесечие БНБ публикува данни за небанковите предприятия, които се базират както на предоставените от фирмите планове за погасяване на получените от тях заеми, така и на оценки. В подстатия *Търговски кредити* се отчитат съответните задължения на резиденти към нерезиденти⁴⁴. Информацията за тези задължения се събира от БНБ посредством форма СПБ-6Б – *Отчет за задълженията на местни лица към чуждестранни лица*. Поради тримесечната отчетност по тази форма, предвидена от Валутния закон, за първите два месеца на всяко тримесечие БНБ публикува оценки за търговските кредити. Информацията за задълженията на физическите лица към нерезиденти се събира от БНБ посредством годишна форма СПБ-8 – *Отчет за вземанията и задълженията на местни физически лица*.

Преки инвестиции: вътрешнофирмени заеми

При представянето на брутните външни задължения според международната методология задълженията на страната, свързани с вътрешнофирмено кредитиране, са показани на отделен ред. (Задълженията във връзка с дялово участие (дялов капитал и реинвестирана печалба) с изключение на привилегировани акции, които са дългов инструмент, не се включват в концепцията на външния дълг.) Задълженията по преки инвестиции се включват в размера на дългосрочния външен дълг.

Б. По кредитори

В съответствие със структурата, препоръчана от *Ръководството по статистика на външния дълг*, се подготвят и тримесечни таблици за размера на брутният външен дълг по сектори на кредиторите.

⁴³ *External Debt Statistics...*, параграф 2.10.

⁴⁴ За дефиницията на търговски кредит виж *Ръководство по платежен баланс*, МВФ, 5-о издание, 1993, гл. XX, параграф 414, и *External Debt Statistics...*, глава 3, параграф 133.

В. Външен дълг на публичния и частния сектор

Във външния дълг на публичния сектор съгласно параграфи 5.5–5.6 на *Ръководството по статистика на външния дълг* се включва дългът на сектор *държавно управление*, на сектор *централна банка*, на банките от публичния сектор, на нефинансовите предприятия от публичния сектор, както и публичногарантираният дълг на частния сектор. Външния дълг на частния сектор обхваща дълга на банките и на нефинансовите предприятия, който не е обхванат в публичния и публичногарантирания външен дълг. Данните са месечни.

Ш. Периодичност, честота и своевременност на публикациите по брутния външен дълг

Българската народна банка съставя и публикува месечни данни за размера и обслужването на брутния външен дълг на страната, както и за новополучените кредити и депозити. Месечно се разпространяват и данни за индикаторите на външния сектор, включително и данни за индикаторите на външния дълг.

Българската народна банка публикува данните съгласно обявения календар. При необходимост от промяна на датата за публикуване банката информира потребителите минимум една седмица преди предварително определената дата.

IV. Политика на ревизиране на данните

Политиката на Българската народна банка за ревизиране на данните се базира на следните принципи:

- 1) Всяка месечна публикация включва ревизии на данните за предходните три месеца, а всяка тримесечна публикация – ревизии на месечните данни за цялата текуща година.
- 2) При наличие на текущи промени в резултат от събрана допълнителна информация, както и поради елиминирането на грешки Българската народна банка своевременно информира потребителите посредством месечните прессъобщения и чрез бележките към таблиците на брутния външен дълг.
- 3) Когато се правят значителни ревизии в резултат от промени в методологията за отчитане на определени компоненти на брутния външен дълг или по други причини, с цел да улесни своите потребители Българската народна банка информира предварително за предстоящите промени.

V. Разпространение на информацията

Българската народна банка публикува месечните данни за брутния външен дълг на своята страница в интернет – www.bnb.bg. Данните се публикуват и в месечния „Информационен бюлетин“, и в полугодишните и годишните официални отчети на банката. Данните се предоставят едновременно на всички потребители.

VI. Контакти

Въпроси по методологията, прилагана от Българската народна банка, или относно публикуваните данни за брутния външен дълг можете да изпращате на Емил Димитров, директор на дирекция „Статистика“ и на Лиляна Банчева, началник на отдел „Платежен баланс и външен дълг“, на електронни адреси съответно Dimitrov.E@bnbank.org и Bancheva.L@bnbank.org, или по пощата на адрес:

Българска народна банка
Отдел „Платежен баланс и външен дълг“
Пл. „Княз Александър I“ № 1
1000 София

Международна инвестиционна позиция на България⁴⁵

Българската народна банка съставя и отчита международната инвестиционна позиция (МИП) на страната. Информацията за нуждите на статистиката на международната инвестиционна позиция се събира на основание на чл. 42 от Закона за БНБ (обн., ДВ, бр. 46 от 10.VI.1997 г.; изм., ДВ, бр. 59 от 2006 г.) и чл. 7–10 на Валутния закон (обн., ДВ, бр. 83 от 21.IX.1999 г., изм. и доп., бр. 59 от 2006 г.) и се обработва от отдел „Платежен баланс и външен дълг“ към дирекция „Статистика“ на БНБ при запазване на пълна конфиденциалност. Българската народна банка изготвя и публикува международната инвестиционна позиция в съответствие с петото издание на *Ръководството по платежен баланс (МВФ, 1993)* и с *Ръководните правила на Европейската централна банка*⁴⁶.

⁴⁵ Актуализирани методологически бележки към 23 юни 2011 г.

⁴⁶ *Guideline of The European Central Bank on the Statistical Reporting Requirements of The European Central Bank in the Field of Balance of Payments Statistics, The International Reserves Template and International Investment Position Statistics* (ECB/2004/15).

Международната инвестиционна позиция се съставя и публикува тримесечно.

Методологията за отчитане на международната инвестиционна позиция е концептуално свързана с тази на платежния баланс. Финансовата сметка на платежния баланс представя трансакциите (потоци) на дадена икономика (свързани с външните ѝ финансови активи и пасиви), които се отразяват върху размера на притежаваните външни финансови активи и пасиви, отчитани в международната инвестиционна позиция.

Съществува тясна взаимовръзка и между *международната инвестиционна позиция*, *Брутния външен дълг* и *Системата от национални сметки (СНС)*. Статиите на международната инвестиционна позиция съответстват до голяма степен на същите елементи от сметка *Останал свят* от СНС.

I. Счетоводни принципи и стандарти

Времето на записване на операциите в международната инвестиционна позиция е края на отчетния период.

Оценяването на позициите се извършва на базата на пазарните цени. Ако пазарните цени на трансакциите не са известни, като приближение за тях се използват средни пазарни цени.

Промените в стойността на притежаваните активи или пасиви към чужбина, които се дължат на валутнокурсони и преоценъчни разлики, се отразяват в международната инвестиционна позиция.

Международната инвестиционна позиция на България се отчита в евро и в левове. Преизчисляването в съответната валута се извършва, като се прилага валутният курс към края на отчетния период.

II. Компоненти на международната инвестиционна позиция

Международната инвестиционна позиция представя външните финансови активи и пасиви на страната към края на определен период. Първото ниво на класификация в международната инвестиционна позиция е разделянето на *активи* и *пасиви*. Второто ниво на класификация по функционални категории е в пълно съответствие с представянето на финансовата сметка на платежния баланс. Функционалните категории *активи* и *пасиви* са: *преки инвестиции*, *портфейлни инвестиции*, *финансови деривати* и *други инвестиции*. В активите се включват и резервните активи на страната. Третото ниво на класификация е по инструменти. Инструментите, класифицирани в статиите *портфейлни инвестиции* и *други инвестиции*, са показани още и по резидентен сектор, а при *други инвестиции* се представя и матуриретът на заемите.

Компонентите на международната инвестиционна позиция са класифицирани в следните основни категории:

A. Прeki инвестиции

Пряка инвестиция е категория в международните инвестиции, при която резидент на една икономика – пряк инвеститор – придобива дълготраен интерес (поне 10% от дяловия капитал или правото на глас) в предприятие, намиращо се в друга икономика – пряко инвестиционно предприятие. Пряката инвестиция включва както първоначалната трансакция, чрез която се установява отношението между прекия инвеститор и прякото инвестиционно предприятие, така и всички последващи трансакции между тях. Трансакциите могат да водят до промяна в участието на прекия инвеститор в капитала на инвестиционното предприятие, промяна във вътрешнофирмената задлъжнялост, както и в дела на прекия инвеститор в неразпределената печалба/загуба на предприятието за отчетния период. Вътрешнофирмените вземания и задължения се отчитат отделно, като се следва принципът за посоката на първоначалната трансакция.

Източници: Информацията за размера на преките чуждестранни инвестиции се извлича от месечни, тримесечни и годишни отчети на финансовия и нефинансовия сектор. За отделни елементи на позицията по преки инвестиции се използват наличните данни за размера им към края на всяко тримесечие. Други елементи на позицията, за които БНБ не разполага с данни за размера, се оценяват, като към размера на инвестициите от предходния период се натрупват потоците от отчетния период, отразени в платежния баланс.

За преките инвестиции в чужбина Българската народна банка използва информация от формите за деклариране в БНБ на преките инвестиции, от тримесечни отчети на предприятията от нефинансовия сектор и от месечни отчети за статистиката на платежния баланс на банките. По-късно размерът на преките инвестиции в чужбина се актуализира с данни от годишно проучване на БНБ за преките инвестиции в чужбина.

Българската народна банка получава месечни данни за преките инвестиции в страната от Централния депозитар, от отчетите за статистиката на платежния баланс на банките, от нотариусите и Агенцията за приватизация; тримесечни данни – от управление „Банков надзор“ – отчети за капитала и доходите на банките с чуждестранно участие, от предприятия с чуждестранно участие за междуфирмените задължения и вземания и от проучването на БНБ сред основните инвестиционни предприятия от нефинансовия сектор. Размерът на дяловия капитал на предприятията от нефинансовия сектор, получен от данните за потоците в платежния баланс, се допълва или замества с данни от годишното проучване на НСИ за размера на чуждестранните инвестиции. БНБ изготвя и данни за географското и секторното разпределение на преките инвестиции в страната и чужбина.

Б. Портфейлни инвестиции

Размерът на статията *портфейлни инвестиции* включва активите и пасивите в акции и дългови ценни книжа на България към останалия свят. Дълговите ценни книжа се разделят на облигации (с матуритет повече от една година) и инструменти на паричния пазар (с матуритет, по-малък от една година).

Източници: Размерът на статията *портфейлни инвестиции – активи*, включва ценните книжа, емитирани от чуждестранни и притежавани от местни лица. Източниците за размера на *портфейлните инвестиции – активи*, на централната банка и сектор *държавно управление*, които не са част от официалните резервни активи, са дирекция „Главно счетоводство“ на БНБ и Министерството на финансите. Размерът на *портфейлните инвестиции – активи*, държани от банките, се съставя на база на месечните отчетни форми на банките (на база счетоводни данни), докато данните за активите на други сектори се докладват от инвестиционните посредници и другите финансови институции.

Размерът на статията *портфейлни инвестиции – пасиви*, включва ценните книжа, емитирани от местни лица и притежавани от чуждестранни лица. Основният източник на информация за тази статия са: 1) Централният депозитар, който предоставя месечни данни за размера на портфейлните инвестиции по сектори, и 2) финансовите посредници – за инвестициите на местни лица в ценни книжа, емитирани от местни лица в чужбина. Министерството на финансите, БНБ и банките са основните източници на данни за инвестициите в дългови ценни книжа за секторите *централна банка* и *държавно управление*.

В. Финансови деривати

Активите и пасивите по статията *финансови деривати* включва дериватни финансови инструменти, като форуърди, фючърси, суапове, опции и други. Основен източник на данни за тази статия са банките.

Г. Други инвестиции

Други инвестиции включва размера на активите и пасивите по търговски кредити, заеми, валутни депозити и други активи и пасиви.

Според изискванията на петото издание на *Ръководството по платежен баланс* под търговски кредит се разбира възникване на кредитни вземания или задължения между партньори по сделки във връзка с покупко-продажба на стоки или услуги, авансови плащания и други подобни, които не са секюритизирани с търгуеми ценни книжа.

Статия *заеми* включва получени и изплатени главници по дългосрочни и краткосрочни заеми между местно и чуждестранно лице, които не са секюритизирани с търгуеми ценни книжа. Статията *валута и депозити* представя в актива си размера във валутните депозити на местни лица в чужбина, а в пасива си – размера на задълженията на банките, опериращи на територията на България, по депозити на чуждестранни лица, както и касовите наличности във валута. Статии *други активи* и *други пасиви* включват осъществените трансакции по разни разчети, непокрити в останалите категории, включително натрупаните просрочия на дълг.

Източници: Основен източник на информация за търговските кредити на нефинансовия сектор са тримесечните отчети на местните лица за техните вземания (статистическа форма СПБ-6А) и задължения (статистическа форма СПБ-6А) от/към чуждестранни лица. Данните за размера на заемите се компилират на базата на информация, предоставяна от Министерството на финансите, БНБ, от банките и пряко от предприятията, предоставили/получили кредити на/от чужбина.

Д. Резервни активи

Според изискванията на петото издание на *Ръководството по платежен баланс резервните активи* включват тези външни активи, които са на разположение на и са контролирани от централната банка (правителството) и се използват за пряко финансиране на дефицити на платежния баланс. Резервните активи включват монетарното злато, специалните права на тираж, резервната позиция при МВФ, валутните активи (включващи валутни депозити и ценни книжа) и други вземания. Записванията в тази категория представляват активите на управление „Емисионно“ на БНБ.

III. Периодичност, честота и своевременност на публикациите относно международната инвестиционна позиция

Българската народна банка съставя и публикува тримесечно международната инвестиционна позиция на страната. Съгласно своя календар БНБ извършва публикациите в рамките на три месеца след изтичането на отчетния период.

IV. Политика на ревизиране на данните

Политиката на Българската народна банка за ревизиране на данните се базира на следните принципи:

- 1) Всяка публикация включва ревизии на данните за предходния отчетен период.
- 2) При наличие на текущи промени в резултат от събрана допълнителна информация, както и поради елиминирането на грешки Българската народна банка своевременно информира потребителите посредством месечните прессъобщения.
- 3) Когато се правят значителни ревизии в резултат от промени в методологията за отчитане на определени компоненти на международната инвестиционна позиция или по други причини, с цел да улесни своите потребители Българската народна банка ги информира предварително за предстоящите промени.

V. Разпространение на информацията

Българската народна банка разпространява тримесечните данни за международната инвестиционна позиция на страницата си в интернет – www.bnb.bg.

Данните се публикуват и в отчетите за първото шестмесечие и годишните официални отчети на Българската народна банка.

VI. Контакти

Въпроси по методологията, прилагана от Българската народна банка, или относно публикуваните данни по международната инвестиционна позиция можете да изпращате на Емил Димитров, директор на дирекция „Статистика“, и на Лиляна Банчева, началник на отдел „Платежен баланс и външен дълг“, на електронни адреси съответно Dimitrov.E@bnbank.org и Bancheva.L@bnbank.org, или по пощата на адрес:

Българска народна банка
Отдел „Платежен баланс и външен дълг“
Пл. „Княз Александър I“ № 1
1000 София

Международни резерви и ликвидност в чуждестранна валута на България

Българската народна банка съставя *Рамка на международните резерви и ликвидност* в чуждестранна валута (рамка на резервите) на страната. Данните се обработват от отдел „Платежен баланс и външен дълг“ към дирекция „Статистика“ на Българската народна банка.

I. Основни принципи

Рамката на международните резерви и ликвидност в чуждестранна валута се съставя в съответствие с *Указанията за рамката на международните резерви и ликвидност в чуждестранна валута (МВФ, 2001)*, както и с петото издание на *Ръководството по платежен баланс (МВФ, 1993)*. Рамката на резервите се основава на две свързани концепции: 1) брутния международен валутен резерв (резервните активи); и 2) ликвидността в чуждестранна валута. *Ръководството по платежен баланс (МВФ, 1993, параграф 424)* дава следното определение за международните резерви на страната: „онези външни активи, които са леснодостъпни за и контролирани от паричните власти за пряко финансиране на дисбаланси във външните плащания, за косвено регулиране степента на проявление на подобни неравновесия чрез интервенции на валутните пазари, с цел да се повлияе на валутните курсове и/или за други цели“. Понятието за рамка на ликвидността в чуждестранна валута е по-широко от това за международните резерви. То се отнася както до размера на валутни-

те резерви, които са леснодостъпни за властите при необходимост да се отговори на внезапно увеличаване търсенето на чуждестранна валута, така и на потенциалното (нетно) изтичане на ресурси в чуждестранна валута в резултат от краткосрочни задължения в чуждестранна валута и задбалансови пасиви на властите.

II. Основни характеристики

A. Институционален обхват

В съответствие със Споразумението за паричния съвет Българската народна банка е единствената институция, държател на официални международни резерви в България. Рамката на резервите включва Българската народна банка като орган на паричните власти, който управлява и държи международните резерви, и правителството (без социалноосигурителните фондове), което отговаря за официалните задължения в чуждестранна валута.

B. Обхват на финансовите дейности

Рамката на резервите включва само инструменти в чуждестранни валути. Чуждестранните активи в неконвертируеми валути, както и всички други активи, които не отговарят на концепцията за резервни активи, са изключени.

B. Принципи на преценка и превалутиране

Международните резерви се преценяват ежедневно по пазарни валутни курсове. Позициите в ценни книжа се преценяват ежедневно по пазарни цени на инструментите към предходния работен ден. Златото се преценява ежедневно по текущата пазарна цена. Лихвите се натрупват ежедневно и се класифицират в точка 1(A) по-долу. Данните се конвертират в национална валута или равностойност в евро (левът е обвързан с еврото по фиксиран валутен курс) чрез официалните валутни курсове, обявявани ежедневно от Българската народна банка. Рамката на резервите се изчислява и преценява месечно.

III. Структура

Рамката на резервите се състои от четири части:

1) Официални резервни активи и други активи в чуждестранна валута

A. Официални резервни активи (ценни книжа, валутни депозити); резервна позиция при МВФ; специални права на тираж; злато и други (натрупани лихви).

B. Други активи в чуждестранна валута (депозити на правителството в местни банки, злато извън официалните резерви, обезпечение по брейди облигации).

Тази част включва данни за наличности. Дефинирането на тези данни е в съответствие с методологията, изложена в петото издание на *Ръководството по платежен баланс* (МВФ, 1993). Според чл. 42 от Закона за БНБ централната банка съставя платежния баланс на България, чиято основна функционална категория са резервните активи.

Видовете чуждестранни активи, които се включват в брутния международен валутен резерв на БНБ, са точно определени в чл. 28 на Закона за БНБ.

Към другите активи в чуждестранна валута се отнасят активите в чуждестранна валута на БНБ, които не са включени в официалните резерви, както и такива активи, притежавани от правителството (без социалноосигурителните фондове).

Източници: Данните за брутния международен валутен резерв и за другите активи в чуждестранна валута се основават на счетоводните записи на БНБ. Данните за *Рамката на международните резерви и ликвидността в чуждестранна валута* могат да бъдат съпоставяни с данните за годишните резервни активи, посочени в международната инвестиционна позиция, публикувани на интернет страницата на БНБ (www.bnb.bg), както и с данните за активите в месечния баланс на управление „Емисионно“ и аналитичния отчет на БНБ, публикувани на интернет страницата на БНБ (<http://www.bnb.bg/>). Данни за депозитите на правителството в местни банки се предоставят на БНБ от банките.

2) Безусловно изтичане на активи в чуждестранна валута през следващите 12 месеца

Тази част включва потоци в чуждестранна валута във връзка с предвидени плащания по главници и лихви, свързани със заеми и ценни книжа със срок до една година включително. За разлика от данните за външния дълг и международната инвестиционна позиция, които се базират на принципа за резидентност (включват се само задължения към нерезиденти независимо от използваните валути), данните, включени в част II, се отнасят само за задължения в чуждестранни валути независимо от резидентността на притежателя.

Източник: Данните за предвидените краткосрочни разходи на активи в чуждестранна валута се основават на оценките на Министерството на финансите за плащания за главници и лихви по заеми и ценни книжа, деноминирани в чуждестранни валути за период от 12 месеца напред.

3) Условно изтичане на активи в чуждестранна валута през следващите 12 месеца

Част III включва условни потоци в чуждестранна валута, свързани с договорни задължения, които могат да предизвикат потенциални бъдещи потоци (входящи или изходящи) на активи в чуждестранна валута. По определение условните разходи са свързани със задбалансови позиции.

Източник: Министерството на финансите.

4) Допълнителни показатели

Тази част включва позиции и потоци, които не са показани в предишните части, но имат значение за оценяването на официалните резерви в чуждестранна валута и ликвидните позиции (финансови инструменти, деноминирани в чуждестранна валута и изплащани в местна валута), както и на валутната структура на официалните резерви.

Източници: Министерството на финансите предоставя месечно данни за размера на ценните книжа, издадени за структурната реформа (ЗУНК), които са деноминирани в чуждестранна валута и обслужвани в левове. Данните за валутната структура на официалните резерви са на БНБ.

IV. Периодичност, честота и своевременност на публикациите относно международните резерви и ликвидността

Българската народна банка съставя и публикува месечно *Рамка на международните резерви и ликвидност* в чуждестранна валута на страната. Съгласно своя календар БНБ публикува данните в рамките на три седмици след изтичането на отчетния период.

V. Политика на ревизиране на данните

Ревизиите на публикуваните данни за официалните резервни активи, международните резерви и ликвидността в чуждестранна валута не са обичайна практика. Политиката на ревизиране, следвана от Българската народна банка, се базира на следните принципи:

- 1) По отношение на данните за международните резерви и ликвидността в чуждестранна валута всяка месечна публикация може да включва ревизии на данните от предишния месец.
- 2) При наличие на текущи промени в резултат от събраната допълнителна информация, както и поради елиминирането на грешки, Българската народна банка своевременно информира потребителите посредством месечните прессъобщения и чрез бележки към таблиците.

VI. Разпространение на информацията

Българската народна банка разпространява месечните данни за международните резерви и ликвидността в чуждестранна валута на интернет страницата си – www.bnb.bg. Данните са в милиони евро.

Данните се публикуват и в отчетите за първото шестмесечие и годишните официални отчети на Българската народна банка.

VII. Контакти

Въпроси по методологията, прилагана от Българската народна банка, или относно публикуваните данни по международните резерви и ликвидността в чуждестранна валута можете да изпращате на Емил Димитров, директор на дирекция „Статистика“, и на Лиляна Банчева, началник на отдел „Платежен баланс и външен дълг“, на електронни адреси съответно Dimitrov.E@bnbank.org и Bancheva.L@bnbank.org, или по пощата на адрес:

Българска народна банка
Отдел „Платежен баланс и външен дълг“
Пл. „Княз Александър I“ № 1
1000 София

3 Фискален сектор

Информацията за фискалния сектор е групирана в три категории:

- а) операции на сектор *държавно управление* (*правителствен сектор*);
- б) операции на правителството (републикански бюджет);
- в) държавен дълг.

Фискалният сектор включва всички министерства, ведомства (агенции), извънбюджетни фондове и други институции на централното държавно управление, органите на местното самоуправление (общините), самостоятелни единици на социалното осигуряване, както и предприятията, финансирани и контролирани от тях.

Консолидираният държавен бюджет представя данните за сектор *държавно управление* и обхваща републиканския бюджет, бюджетите на социалното осигуряване, съдебната власт, висшите учебни заведения с правителствено финансиране, БАН, общините, както и извънбюджетните фондове и сметки. Обхватът на сектор *държавно управление* съответства на методологическите изисквания на Европейската система от сметки (*European System of Accounts, rev. 1995*).

Републиканският бюджет обхваща централния републикански бюджет (бюджета на Министерството на финансите), бюджетите на другите министерства и ведомства, областните управи и Сметната палата. Заедно с бюджетите на съдебната власт, висшите учебни заведения с правителствено финансиране, БАН и извънбюджетните им сметки той формира подсектор *централно държавно управление*. Той съответства на подсектор (правителствено равнище) *централно държавно управление* по методологията на Европейската система от сметки.

4 Реален сектор

Таблиците в реалния сектор се групират в следната последователност:

- а) макроикономически показатели (национални сметки);
- б) пазар на труда;
- в) ценови показатели.

Реалният сектор се състои от няколко групи институционални единици – резиденти на икономическата територия на страната. Това са *нефинансовите предприятия*, чиято основна дейност е производството и пазарната реализация на стоки и нефинансови услуги с цел реализиране на печалба; *нетърговските организации, обслужващи домакинствата*, които предоставят стоки и услуги безплатно или по икономически незначими цени; *домакинствата* – резиденти в страната, независимо от техния вид и размер. Тук са включени и некорпорирани производствени единици, както и тези с едностранно счетоводство – собственост на местни физически лица.

В този раздел на бюлетина са включени данни за:

- *брутния вътрешен продукт* – по метода на разходите за крайно използване и по производствения метод.

В съответствие с изискванията на ЕСС '95 данните за БВП са без холдингова печалба, т.е. измененията в неговата стойност, дължащи се на ценови промени, са изключени. Предварителни са данните, небалансирани с окончателните таблици *Ресурс – използване* на НСИ.

- *пазара на труда* – наетите по трудово правоотношение (обществен и частен сектор), динамиката на техния брой (по икономически сектори), броят на безработните (общо, младежи, възрастни) и равнището на безработицата, средната работна заплата на наетите (по форма на собственост и по икономически сектори). НСИ публикува месечните данни за наетите и средната работна заплата през втория месец след края на съответното календарно тримесечие.

- *изменението на потребителските цени* – спрямо предходния месец, спрямо съответния месец на предходната година и спрямо декември на предходната година.

Решения на УС на БНБ

- 12 март** *Одобрява Отчет за изпълнението на бюджета на Българската народна банка към 31 декември 2014 г.*
- 2 април** *Одобрява Отчет за изпълнение на бюджета за административните разходи на Фонда за гарантиране на влоговете в банките за 2014 г.*

Издания на БНБ

1

Периодични издания

Годишен отчет на БНБ
Annual Report of the BNB

Отчет на БНБ за януари – юни на съответната година
Report, January – June of corresponding year

Информационен бюлетин
Monthly Bulletin

Пазар на ДЦК
Government Securities Market

Банките в България
Banks in Bulgaria

Икономически преглед
Economic Review

2

Непериодични издания

Банкови унифицирани стандарти 7092 и 5392 (1992 г.)

Банков унифициран стандарт 9098 (1999 г.)

Банкови нормативни актове

Джефри Милър, Стефан Петранов Банковата система в България (1996 г.)

Директиви за работа на кредитните институции в ЕС (1995 г., 1997 г.)

Сборник документи, издадени от Базелския комитет по банков надзор (1997 г.)

Наръчник по банков надзор

120 години Българска народна банка, 1879–1999 (1999 г.)

Каталог на българските банкноти (1999 г.)

Каталог на българските монети (1999 г.)

Каталог на художествената колекция на БНБ (1999 г.)

Каталог на българските банкноти (2004 г.)

Каталог на българските монети (2004 г.)

Каталог „Монети“ (2009 г.)

Каталог „Банкноти“ (2009 г.)

130 избрани творби от колекцията на БНБ (2009 г.)

Олег Недялков, Людмила Димова Българската народна банка и нейната роля в стопанското развитие на България, 1879–2009 (2009 г.)

Българска народна банка, сборник документи, 1879–1900 (1998 г.)

Българска народна банка, сборник документи, 1901–1914 (1999 г.)

Българска народна банка, сборник документи, 1915–1929 (2001 г.)

Българска народна банка, сборник документи, 1930–1947 (2004 г.)

Българска народна банка, сборник документи, 1948–1990. В четири части (2009 г.)

Николай Неновски Валутният курс и инфлацията: Франция и България между двете световни войни. Приносът на Албер Афталион (1874–1956 г.) (2006 г.)

Марко Рясков Спомени и документи (2006 г.)

Международни валутни резерви (2008 г.)

История на външния държавен дълг на България, 1878–1990. В три части (2009 г.)

Асен Христофоров Избрани произведения и документи (2010 г.)

3 Дискусионни материали

- Бр. 1/1998 Виктор Йоцов, Николай Неновски, Калин Христов, Ива Петрова, Борис Петров**
Първата година на паричния съвет в България
1/1998 **Victor Yotzov, Nikolay Nenovsky, Kalin Hristov, Iva Petrova, Boris Petrov**
The First Year of the Currency Board in Bulgaria
- Бр. 2/1998 Николай Неновски, Калин Христов**
Финансова репресия и ратиониране на кредита в условията на паричен съвет в България
2/1998 **Nikolay Nenovsky, Kalin Hristov**
Financial Repression and Credit Rationing under Currency Board Arrangement for Bulgaria
- Бр. 3/1999 Добрислав Добрев, Бойко Ценов, Петър Добрев, Джон Ајерст**
Стимули за инвестициите в България: оценка на нетния данъчен ефект върху държавния бюджет
3/1999 **Dobrislav Dobrev, Boyko Tzenov, Peter Dobrev, John Ayerst**
Investment Incentives in Bulgaria: Assessment of the Net Tax Effect on the State Budget
- Бр. 4/1999 Николай Неновски, Калин Христов, Борис Петров**
Два подхода към кризите на фиксираните курсове
4/1999 **Nikolay Nenovsky, Kalin Hristov, Boris Petrov**
Two Approaches to Fixed Exchange Rate Crises
- Бр. 5/1999 Николай Неновски, Борис Петров**
Моделирание на паричния сектор в България, 1913–1945 г.
5/1999 **Nikolay Nenovsky, Boris Petrov**
Monetary Sector Modeling in Bulgaria, 1913–1945
- Бр. 6/1999 Румен Аврамов**
Паричен съвет и финансови кризи: опитът на България
6/1999 **Roumen Avramov**
The Role of a Currency Board in Financial Crises: The Case of Bulgaria
- 7/1999 **Zdravko Balyozov**
The Bulgarian Financial Crisis of 1996–1997
- Бр. 8/1999 Николай Неновски**
Икономическата философия на Фридрих Хайек (100 години от рождението му)
8/1999 **Nikolay Nenovsky**
The Economic Philosophy of Friedrich Hayek (The Centenary of His Birth)
- Бр. 9/1999 Добрислав Добрев**
Паричният съвет в България: устройство, особености и управление на валутния резерв
9/1999 **Dobrislav Dobrev**
The Currency Board in Bulgaria: Design, Peculiarities and Management of Foreign Exchange Cover
- Бр. 10/1999 Николай Неновски, Калин Христов**
Паричните режими и реалната икономика (Емпиричен тест преди и след въвеждането на паричен съвет в България)
10/1999 **Nikolay Nenovsky, Kalin Hristov**
Monetary Regimes and the Real Economy (Empirical Tests before and after the Introduction of the Currency Board in Bulgaria)
- 11/1999 **Jeffrey B. Miller**
The Currency Board in Bulgaria: The First Two Years
- 12/2000 **Nina Budina, Tzvetan Manchev**
Fundamentals in Bulgarian Brady Bonds: Price Dynamics
- Бр. 13/2000 Николай Неновски, Калин Христов**
Изследване на парите в обращение след въвеждането на паричния съвет в България (транзакционно търсене, натрупване, скрита икономика)
13/2000 **Nikolay Nenovsky, Kalin Hristov**
Currency Circulation after Currency Board Introduction in Bulgaria (Transactions Demand, Hoarding, Shadow Economy)
- Бр. 14/2000 Виктор Йоцов**
Макроикономическите модели на Международния валутен фонд и Световната банка (анализ на теоретичните подходи и оценка на ефективността от прилагането им в България)
14/2000 **Victor Yotzov**
Macroeconomic Models of the International Monetary Fund and the World Bank (Analysis of Theoretical Approaches and Evaluation of Their Effective Implementation in Bulgaria)

- Бр. 15/2000 Борис Петров**
Динамика на банковите резерви при паричния съвет в България
15/2000 Boris Petrov
Bank Reserve Dynamics under Currency Board Arrangement for Bulgaria
- Бр. 16/2000 Виктор Йоцов**
Един възможен подход за изграждане на симулационен макроикономически модел на България
16/2000 Victor Yotzov
A Possible Approach to Simulate Macroeconomic Development of Bulgaria
- Бр. 17/2001 Маргарита Пранджева**
Надзор на консолидирана основа
- Бр. 18/2001 Николай Неновски, Дарина Колева**
Ригидност (негъвкавост) на реалните работни заплати и избор на паричен режим
18/2001 Nikolay Nenovsky, Darina Koleva
Real Wage Rigidity and the Monetary Regime Choice
- 19/2001 Jeffrey Miller, Stefan Petranov**
The Financial System in the Bulgarian Economy
- 20/2002 Michael Berlemann**
Forecasting Inflation via Electronic Markets Results from a Prototype Experiment
- Бр. 21/2002 Мирослав Неделчев**
Корпоративен имидж на търговските банки (1996–1997)
- 22/2002 Kalin Hristov**
Fundamental Equilibrium Exchange Rates and Currency Boards: Evidence from Argentina and Estonia in the 90's
- Бр. 23/2002 Калин Христов, Михаил Михайлов**
Кредитна активност на търговските банки и ратионаране на кредитния пазар в България
- Бр. 24/2002 Георги Чукалев**
Ефектът Balassa – Samuelson в България
- Бр. 25/2002 Станислав Нацев, Начко Стайков, Филко Розов**
Пари и парични задължения: същност, уговаряне, изпълнение
25/2002 Stanislav Natzev, Nachko Staykov, Filko Rosov
Money and Monetary Obligations: Nature, Stipulation, Fulfilment
- Бр. 26/2002 Иван Костов, Яна Костова**
Относно едностранната „евроизация“ на България
26/2002 Ivan Kostov, Jana Kostova
Regarding the Unilateral Euroization of Bulgaria
- Бр. 27/2002 Мартин Займов, Калин Христов**
Паричната политика и икономиката: петте години на българския паричен съвет
27/2002 Martin Zaimov, Kalin Hristov
Shadowing the Euro: Bulgaria's Monetary Policy Five Years on
- 28/2002 Nikolay Nenovsky**
Improving Monetary Theory in Post-communist Countries – Looking Back to Cantillon
- Бр. 29/2003 Николай Неновски, Калина Димитрова**
Дуална инфлация в условията на паричен съвет.
Предизвикателства пред присъединяването на България към ЕС
- 30/2003 Andreas Freytag**
Exchange Rate Arrangements, Economic Policy and Inflation: Empirical Evidence for Latin America
- 31/2003 Stacie Beck, Jeffrey B. Miller, Mohsen Saad**
Inflation and the Bulgarian Currency Board
- 32/2003 Nikolay Nenovsky, Evgeni Peev, Todor Yalamov**
Banks Firms Nexus under the Currency Board: Empirical Evidence from Bulgaria
- Бр. 33/2003 Калин Христов, Михаил Михайлов**
Моделиране на инфлацията в България
- 34/2003 Konstantin Pashev**
Competitiveness of the Bulgarian Economy
- 35/2003 Jean-Baptiste Desquilbet, Nikolay Nenovsky**
Exploring the Currency Board Mechanics: a Basic Formal Model

- Бр. 36/2003 Цветан Цалински**
Съставен конюнктурен индикатор за българската промишленост
- 37/2003 Franz Seitz**
The Demand for Euro Cash: A Theoretical Model and Monetary Policy Implications
- Бр. 38/2004 Георги Ганев**
Равнище на доверие във валутния режим в България през 1991–2003 г. Начален опит за калибрация
- 39/2004 Jean-Baptiste Desquilbet, Nikolay Nenovsky**
Credibility and Adjustment: Gold Standards Versus Currency Boards
- Бр. 40/2004 Калин Христов**
Паричният съвет: “The only game in town“
- 41/2004 Mariella Nenova**
The Relationship between Real Convergence and the Real Exchange Rate: the Case of Bulgaria
- Бр. 42/2004 Пламен Калоянчев**
Ефективно данъчно облагане на труда, капитала и потреблението в България
- Бр. 43/2004 Мартин Иванов**
Платежният баланс на Царство България от 1911 г.
- 44/2004 Neven T. Valev, John A. Carlson**
Beliefs about Exchange-rate Stability: Survey Evidence from the Currency Board in Bulgaria
- Бр. 45/2005 Методи Христов**
Възможности за съставяне и използване на баланс на паричния оборот
- 46/2005 Jonathon Adams-Kane, Jamus Jerome Lim**
The Microeconomic Impact of Financial Crises: The Case of Bulgaria
- Бр. 47/2005 Михаил Михайлов**
Лихвените спредове на търговските банки в България
- Бр. 48/2005 Калоян Ганев**
Измерване на общата факторна производителност: счетоводство на икономическия растеж за България
- Бр. 49/2005 Калина Димитрова**
Опит за измерване на съществената инфлация в България
- Бр. 50/2005 Цветан Манчев, Минчо Каравастев**
Икономически и паричен съюз на хоризонта
- Бр. 51/2005 Гарабед Минасян**
Брейди одисеята на България
- 52/2005 Hristo Valev**
General Equilibrium View on the Trade Balance Dynamics in Bulgaria
- 53/2006 Peter Hertner**
The Balkan Railways, International Capital and Banking from the End of the 19th Century until the Outbreak of the First World War
- Бр. 54/2006 Мартин Иванов**
Националният доход на България, 1892–1924 г.
- 54/2006 Martin Ivanov**
Bulgarian National Income between 1892 and 1924
- Бр. 55/2006 Милети Младенов, Ирина Казанджиева**
Роля на схемите за компенсиране на инвеститорите в ценни книжа за развитието на капиталовия пазар
- Бр. 56/2006 Недялка Димитрова**
Оптимална парична политика в условията на неопределеност
- Бр. 57/2006 Цветан Цалински**
Два подхода за емпирична оценка на потенциалното производство на България
- 57/2007 Tsvetan Tsalinski**
Two Approaches to Estimating the Potential Output of Bulgaria
- 58/2007 Luc Tardieu**
Informal Sources of Credit and the “Soft” Information Market (Evidence from Sofia)

- 59/2007 Slavi T. Slavov**
Do Common Currencies Reduce Exchange Rate Pass-through? Implications for Bulgaria's Currency Board
- 60/2007 Jochen Blessing**
The Bulgarian Economy on Its Way to the EMU: Economic Policy Results from a Small-scale Dynamic Stochastic General Equilibrium Framework
- 61/2007 Nikolay Nenovsky, Kalina Dimitrova**
Exchange Rate Control in Bulgaria in the Interwar Period: History and Theoretical Reflections
- 62/2007 Rossitsa Rangelova**
Different Methodologies for National Income Accounting in Central and Eastern European Countries, 1950–1990
- 63/2008 Iordan Iordanov, Andrey Vassilev**
A Small Open Economy Model with a Currency Board Feature: the Case of Bulgaria
- 64/2008 Mohamad Khaled**
Potential Output Estimation Using Penalized Splines: the Case of Bulgaria
- 65/2008 Michael Frömmel, Kristina Karagyozeva**
Bank Lending and Asset Prices: Evidence from Bulgaria
- 66/2008 Neven Valev**
Views from the Trenches: Interviewing Bank Officials in the Midst of a Credit Boom
- 67/2008 Alexandru Minea, Christophe Rault**
Monetary Policy Transmission: Old Evidence and Some New Facts from Bulgaria
- 68/2008 Kiril Danailov Kossev**
The Banking Sector and the Great Depression in Bulgaria, 1924–1938: Interlocking and Financial Sector Profitability
- 69/2008 Boris Petkov**
The Labour Market and Output in the UK – Does Okun's Law Still Stand?
- 70/2008 Zornitsa Vladova, Svilen Pachedjiev**
Empirical Analysis of Inflation Persistence and Price Dynamics in Bulgaria
- 71/2009 Nikolay Angelov**
Testing the Weak-form Efficiency of the Bulgarian Stock Market
- Бр. 72/2009 Стати Статев**
Финансово развитие и икономически растеж в България, 1991–2006 г.
(иконометричен анализ по логиката на производствената функция)
- 72/2009 Statty Stattev**
Financial Development and Economic Growth in Bulgaria (1991–2006)
An Econometric Analysis Based on the Logic of the Production Function
- 73/2009 Luca Fantacci**
Autonomy vs. Stability: the Relationship between Internal and External Money in Bulgaria (1879–1912)
- 74/2009 Hildegart Ahumada, Facundo Alvarado, Alfredo Canavese, Nicolás Grosman**
The Size of the Shadow Economy in Bulgaria: a Measurement Using the Monetary Method
- 75/2009 Kiril Tochkov, Nikolay Nenovsky**
Efficiency of Commercial Banks in Bulgaria in the Wake of EU Accession
- 76/2009 Slavi T. Slavov**
Structural Current Account Imbalances: Fixed Versus Flexible Exchange Rates?
- 77/2009 Grigor Stoevsky**
Econometric Forecasting of Bulgaria's Export and Import Flows
- 78/2009 Galina Boeva**
Explanations for the Real Exchange Rate Development in the New EU Member States in Transition
- 79/2009 Stefan Kolev**
The Great Depression in the Eyes of Bulgaria's Inter-war Economists
(How History of Economic Thought Could Matter for Today's Policy Advice)
- Бр. 80/2010 Михаил Михайлов**
Моделиране на лихвените проценти по кредитите за предприятия в България
- 81/2010 Ivan Lozev**
A Small Open Economy Model with Financial Accelerator for Bulgaria: The Role of Fiscal Policy and the Currency Board

- Бр. 82/2010 Цветелина Маринова**
Влияние на глобалната икономическа криза върху процеса на присъединяване на България към еврозоната
- 83/2011 Tsvetomira Tsenova**
Are Long-term Inflation Expectations Well-anchored? Evidence from the Euro Area and the United States
- 84/2011 Hiranya K Nath, Kiril Tochkov**
Relative Inflation Dynamics in the EU Accession Countries of Central and Eastern Europe
- 85/2011 Emilia Penkova-Pearson**
Trade, Convergence and Exchange Rate Regime: Evidence from Bulgaria and Romania
- 86/2011 Petra Rogleva**
Short-Term Forecasting of Bulgarian GDP Using a Generalized Dynamic Factor Model
- 87/2011 Ivan Lozev, Zornitsa Vladova, Desislava Paskaleva**
Wage-setting Behaviour of Bulgarian Firms: Evidence from Survey Data
- 88/2012 Tsvetan Manchev, Daniel Simeonov, Hristo Ivanov, Christian Hausmann**
The Predictive Power of Some Market Liquidity Risk Measures: An Empirical Approach
- 89/2012 Zornitsa Vladova**
Survey Evidence on Price-setting Behaviour of Firms in Bulgaria
- 90/2013 Kristina Karagyozova-Markova, Georgi Deyanov, Viktor Iliev**
Fiscal Policy and Economic Growth in Bulgaria
- Бр. 91/2013 Цветелина Ненова**
Финансова „зараза“ и мрежови модели на банковата система
- Бр. 92/2013 Андрей Василев, Георги Деянов, Свилен Пачеджиев**
Многоагентни системи и приложенията им в макроикономическото и финансовото моделиране
- 93/2014 Yavor Kovachev, Daniel Simeonov**
Yield Curve Fitting with Data from Sovereign Bonds
- 94/2014 Marina Dyadkova, Georgi Momchilov**
Constant Market Shares Analysis beyond the Intensive Margin of External Trade
- Бр. 95/2014 Петър Пешев**
Фактори на кредитната динамика извън еврозоната
- Бр. 96/2014 Михаил Михайлов**
Фактори за динамиката на лихвените спредове на банките в България
- Бр. 97/2014 Михаил Михайлов**
Лихвените проценти по кредитите в България: ролята на монетарните условия в еврозоната и влиянието на икономическата активност

Адреси на банките в България

(към 6 април 2015 г.)

Банки с лиценз за извършване на банкови сделки в страната и в чужбина

Алианц Банк България

бул. „Княгиня Мария-Луиза“ № 79
1202 София
тел. 02/9215###; 02/9215404
код **BUI9561**

Банка ДСК

ул. „Московска“ № 19
1036 София
тел. 02/9391220
код **STSA9300**

Банка Пиреос България

бул. „Цариградско шосе“ № 115 Е, сграда Е
1784 София
тел. 070012002; 02/8004182
код **PIRB9170**

Българо-американска кредитна банка

ул. „Славянска“ № 2
1000 София
тел. 02/9658358; 02/9658345
код **BGUS9160**

Българска банка за развитие

ул. „Стефан Караджа“ № 10
1000 София
тел. 02/9306333
код **NASB9620**

Инвестбанк

бул. „България“ № 85
1404 София
тел. 02/8186123; 02/8186124
код **IORT9120**

Интернешънъл Асет Банк

бул. „Тодор Александров“ № 81–83
1303 София
тел. 02/8120234; 02/9204303
код **IABG9470**

Обединена българска банка

ул. „Света София“ № 5
1040 София
тел. 02/8112235; 02/8112800; 02/8112330
код **UBBS9200**

Общинска банка

ул. „Врабча“ № 6
1000 София
тел. 02/9300111; 02/9300###
код **SOMB9130**

ПроКредит Банк (България)

бул. „Тодор Александров“ № 26
1303 София
тел. 02/8135100; 02/8135808
код **PRCB9230**

Първа инвестиционна банка

бул. „Драган Цанков“ № 37
1797 София
тел. 02/91985100
код **FINV9150**

Райфайзенбанк, България

бул. „Никола Вапцаров“ № 55
1407 София
тел. 02/91985101
код **RZBB9155**

СИБАНК

бул. „Цар Борис III“ № 1
1612 София
тел. 02/9399240; 02/9399111
код **BUIB9888**

Сосиете Женерал Експресбанк

бул. „Владислав Варненчик“ № 92
9000 Варна
тел. 052/686100; 02/9370476; 02/9370471
код **TTBV9400**

Тексим банк

бул. „Тодор Александров“ № 141
1309 София
тел. 02/9035501
код **TEIX9545**

ТИ БИ АЙ БАНК

ул. „Димитър Хаджикоцев“ № 52–54
1421 София
тел. 02/8163900; 02/9702410
код **WEBK9310**

Токуда банк

ул. „Георг Вашингтон“ № 21
1000 София
тел. 02/4037900; 02/4037985
код **CREX9260**

Търговска банка Виктория

(бивша Креди Агрикол България)
ул. „Лайош Кошут“ № 4,
1606 София
тел. 02/9171717
код **BINV9480**

Търговска банка Д

бул. „Генерал Тотлебен“ № 8
1606 София
тел. 02/4641171; 02/9357171
код **DEMI9240**

УниКредит Булбанк

пл. „Света Неделя“ № 7
1000 София
тел. 02/9232111
код **UNCR9660**

Централна кооперативна банка

ул. „Георги С. Раковски“ № 103
1000 София
тел. 02/9266100; 02/9266266
код **CECB9790**

Юробанк България

ул. „Околовръстен път“ № 260
1766 София
тел. 02/8166000
код **BPBI9920**

Клонове на чуждестранни банки

Алфа банка – клон България
бул. „Цариградско шосе“ № 99
1113 София
тел. 02/8103500; 02/8103550
код **CRBA9898**

БНП Париба С.А. – клон София
бул. „Цар Освободител“ № 2
1000 София
тел. 02/9218640; 02/9218650
код **BNPA9440**

ИНГ банк Н.В. – клон София
бул. „България“ № 49 Б, вх. А, ет. 7
1404 София
тел. 02/9176400
код **INGB9145**

Ишбанк АГ – клон София
пл. „Позитано“ № 2, ет. 1
Бизнес център „Перформ“
1000 София
тел. 02/4022000
код **ISBK9370**

Ситибанк Европа – клон България
бул. „Ситняково“ № 48,
Сердика офиси, ет. 10
1505 София
тел. 02/9175100; 02/9175101
код **CITI9250**

Те-Дже зираат банкась – клон София
ул. „Цар Самуил“ № 87
1301 София
тел. 02/9800087
код **TCZB9350**

© Българска народна банка, 2015

Материалите са получени за редакционна обработка на 3 април 2015 г.

Информацията, публикувана в бюлетина, може да се ползва без специално разрешение, единствено с изричното позоваване на източника.

Издание на Българската народна банка
Издателска подготовка, печат и книговезко изпълнение –
отдел „Печатни издания“, дирекция „Административна“.
За въпроси и коментари – дирекция „Статистика“, управление „Банково“
1000 София, пл. „Княз Александър I“ № 1
Интернет страница: www.bnb.bg

ISSN 1310–3059 (на хартия)

ISSN 2367–4997 (онлайн)