Информационен бюлетин

май 2015 г.

БЪЛГАРСКА НАРОДНА БАНКА

БЪЛГАРСКА
НАРОДНА
БАНКА

Информационен бюлетин

май 2015 г.

Съдържание

Графики

Финансов сектор 5
Външен сектор 12
Фискален сектор 14
Реален сектор 15

Таблици

Финансов сектор 19
Външен сектор 79
Фискален сектор 105
Реален сектор 108

Методологически бележки

Общи бележки и институционални сектори 112
Финансов сектор 119
Външен сектор 134
Фискален сектор 153
Реален сектор 154

Решения на УС на БНБ 155

Издания на БНБ 156

Адреси на банките в България 162

Абревиатури

АЗ	Агенция по заетостта
БАН	Българска академия на науките
БВП	брутен вътрешен продукт
ДЛП	дългосрочен лихвен процент
ДЦК	държавни ценни книжа
ЕБВР	Европейска банка за възстановяване и развитие
ЕИБ	Европейска инвестиционна банка
ЕИО	Европейска икономическа общност
ЕО	Европейска общност
ЕС	Европейски съюз
ЕСС ’95	Европейска система от сметки ’95
ЕСЦБ	Европейска система на централните банки
ЕЦБ	Европейска централна банка
ЗД и ПФ	застрахователни дружества и пенсионни фондове
ЗУНК	Закон за уреждане на необслужваните кредити, договорени до 31 декември 1990 г.
Интрастат	система за събиране на данни за търговия със стоки на Общността
ЛЕОНИА	лихвен процент по реални сделки с необезпечени овърнайт депозити в левове, предоставени на междубанковия пазар
ЛИБОР	лондонски междубанков лихвен процент
М1	тесни пари
М2	М1 и квазипари
М3	широки пари
МВФ	Международен валутен фонд
МДУ	местно държавно управление
МКП	международни капиталови пазари
МС	Министерски съвет
МСС/МСФО	Международни счетоводни стандарти/Международни стандарти за финансова отчетност
МФ	Министерство на финансите
НБФИ	небанкови финансови институции
НСГП	Национална служба „Гранична полиция“
НСИ	Национален статистически институт
НТООД	нетърговски организации, обслужващи домакинствата
ОИСР	Организация за икономическо сътрудничество и развитие
ОЛП	основен лихвен процент
ООН	Организация на обединените нации
ПФИ	парично-финансови институции
СНС ’93	Система на националните сметки ’93
СНФУ	стоки и нефакторни услуги
СОМТ	Система за отчитане на международните трансакции
СОФ	социалноосигурителни фондове
СОФИБОР	фиксинг на котировките на необезпечени депозити в левове, предлагани на междубанковия пазар
СПТ	специални права на тираж
ССРД	Специален стандарт за разпространение на данни (*Special Data Dissemination Standard)*
ФПП	фондове на паричния пазар
ФПС	финансови посредници и спомагатели, различни от застрахователни компании и пенсионни фондове
ЦБ	централна банка
ЦДУ	централно държавно управление
ЦК	ценни книжа
CIF	*Cost, Insurance, Freight*
EONIA	*Euro OverNight Index Average*
EURIBOR	*Euro Interbank Offered Rate*
FOB	*Free on Board*

Легенда

„ - “	показателят е равен на нула
„ . “	данните все още не са налични
„ 0 “	показателят е по-малък от 0.05, но по-голям от нула
„ р “	ревизирани данни

Графики

1 Финансов сектор

1.1. Брутни валутни резерви (активи на управление „Емисионно“) 5
1.2. Чуждестранни активи и пасиви на парично-финансовите институции 5
1.3. Вътрешен кредит на парично-финансовите институции 5
1.4. Динамика на компонентите на вътрешния кредит (годишно изменение) 6
1.5. Динамика на вземанията на *други парично-финансови институции* от сектор *домакинства и НТООД* (годишно изменение) 6
1.6. Депозити, включени в паричната маса, по сектори 6
1.7. Динамика на депозитите, включени в паричната маса, по сектори (годишно изменение) 7
1.8. Депозити, включени в паричната маса, по видове и валута 7
1.9. Динамика на депозитите, включени в паричната маса, по видове и валута (годишно изменение) 7
1.10. Парични агрегати 8
1.11. Динамика на паричните агрегати (годишно изменение) 8
1.12. Широки пари 8
1.13. Междубанков паричен пазар 9
1.14. Валутен пазар 9
1.15. Лихвени проценти на междубанковия паричен пазар 9
1.16. Лихвени проценти по нов бизнес по кредити за сектор *нефинансови предприятия* 10
1.17. Лихвени проценти по нов бизнес по кредити за сектор *домакинства* 10
1.18. Лихвени проценти по нов бизнес по депозити с договорен матуритет в левове на сектор *нефинансови предприятия* 10
1.19. Лихвени проценти по нов бизнес по депозити с договорен матуритет в левове на сектор *домакинства* 11
1.20. Лихвен диференциал между годишната доходност на ОЛП и месечния ЛИБОР за еврото 11

2 Външен сектор

2.1. Платежен баланс 12
2.1.1. Текуща сметка 12
2.1.2. Капиталова и финансова сметка 12
2.2. Брутен външен дълг 12
2.3. Индикатори на външния дълг 13
2.3.1. Брутен външен дълг 13
2.3.2. Обслужване на външния дълг 13
2.4. Валутен курс на лева към щатския долар 13

3 Фискален сектор

3.1. Финансиране на бюджетния дефицит 14
3.2. Изпълнение на републиканския бюджет 14

4 Реален сектор

4.1. Безработица 15
4.2. Динамика на средната месечна работна заплата 15
4.3. Изменение на потребителските цени по месеци спрямо предходния месец 15
4.4. Изменение на потребителските цени по месеци спрямо съответния месец на предходната година 16

1 Финансов сектор

1.1. Брутни валутни резерви
(активи на управление „Емисионно“)

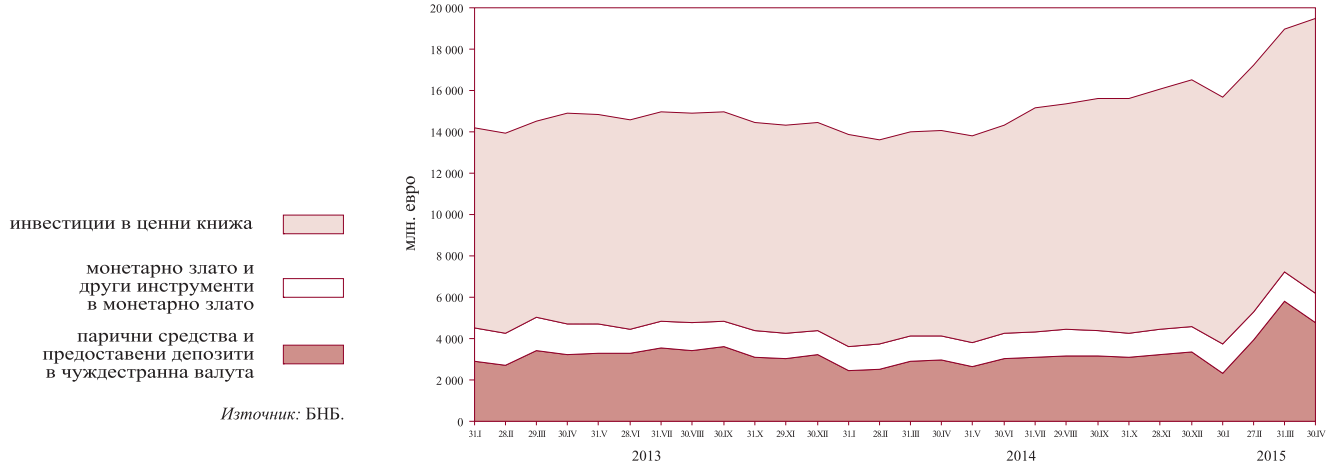

Източник: БНБ.

1.2. Чуждестранни активи и пасиви на парично-финансовите институции*

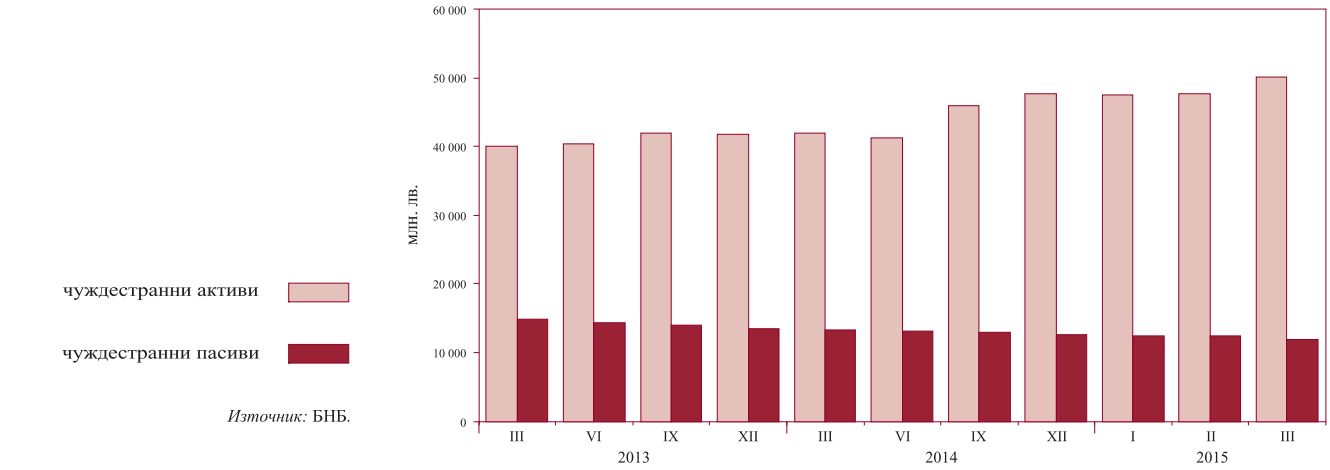

Източник: БНБ.

1.3. Вътрешен кредит на парично-финансовите институции*

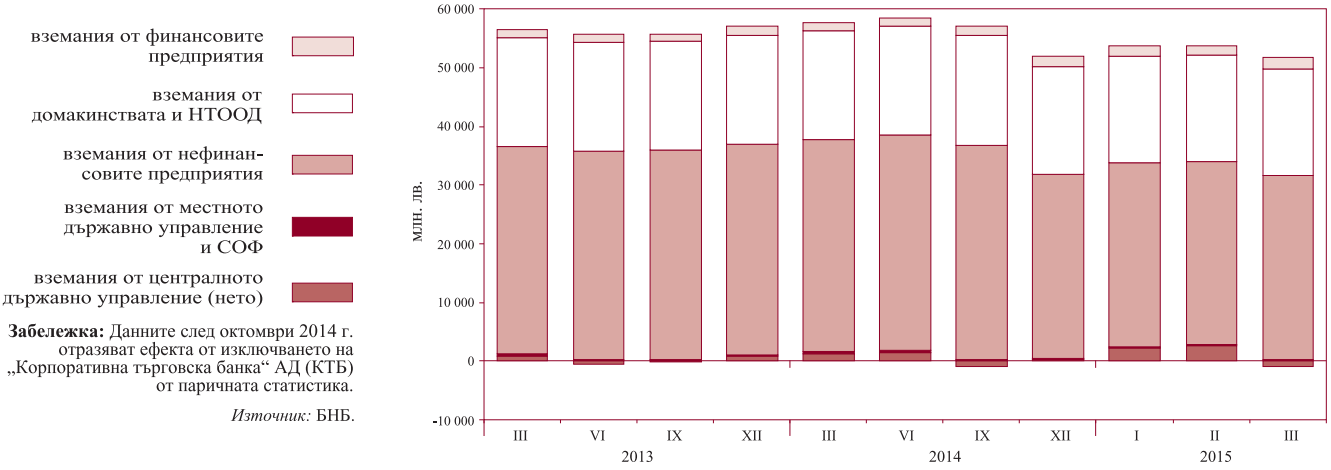

Забележка: Данните след октомври 2014 г. отразяват ефекта от изключването на „Корпоративна търговска банка“ АД (КТБ) от паричната статистика.

Източник: БНБ.

1.4. Динамика на компонентите на вътрешния кредит*
(годишно изменение)

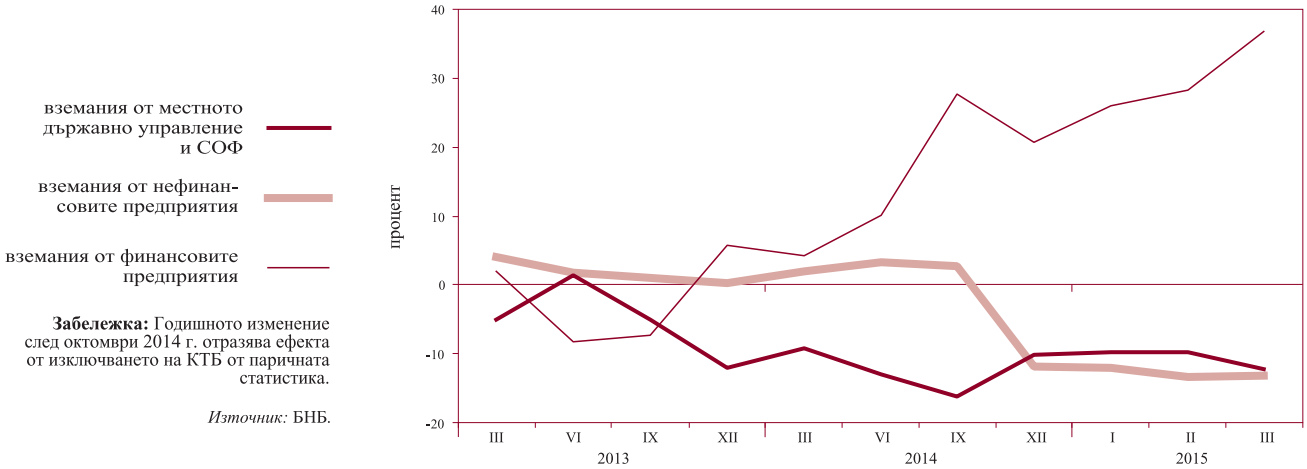

Забележка: Годишното изменение след октомври 2014 г. отразява ефекта от изключването на КТБ от паричната статистика.

Източник: БНБ.

1.5. Динамика на вземанията на *други парично-финансови институции* от сектор *домакинства и НТООД**
(годишно изменение)

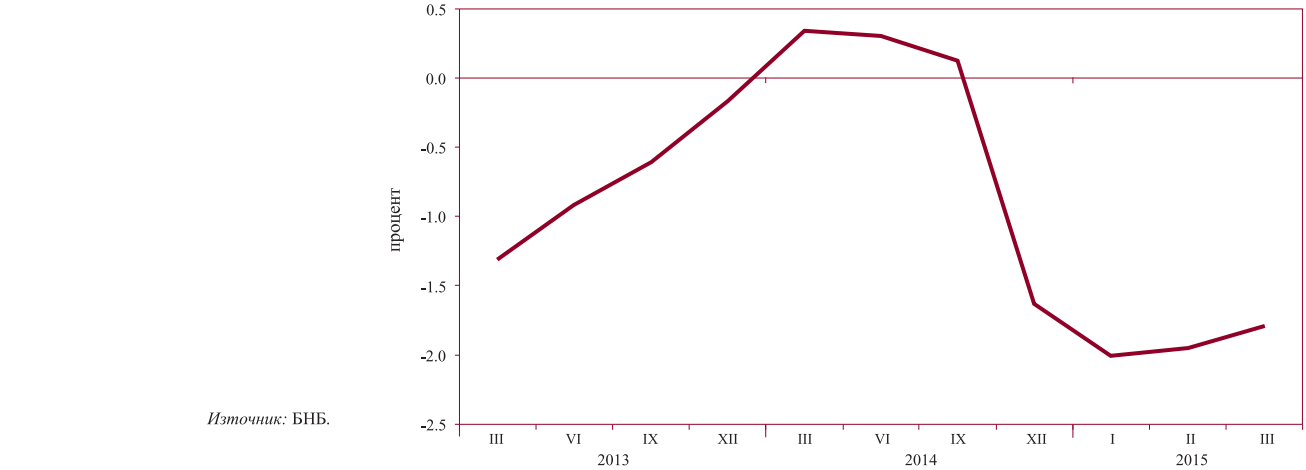

Източник: БНБ.

1.6. Депозити, включени в паричната маса, по сектори*

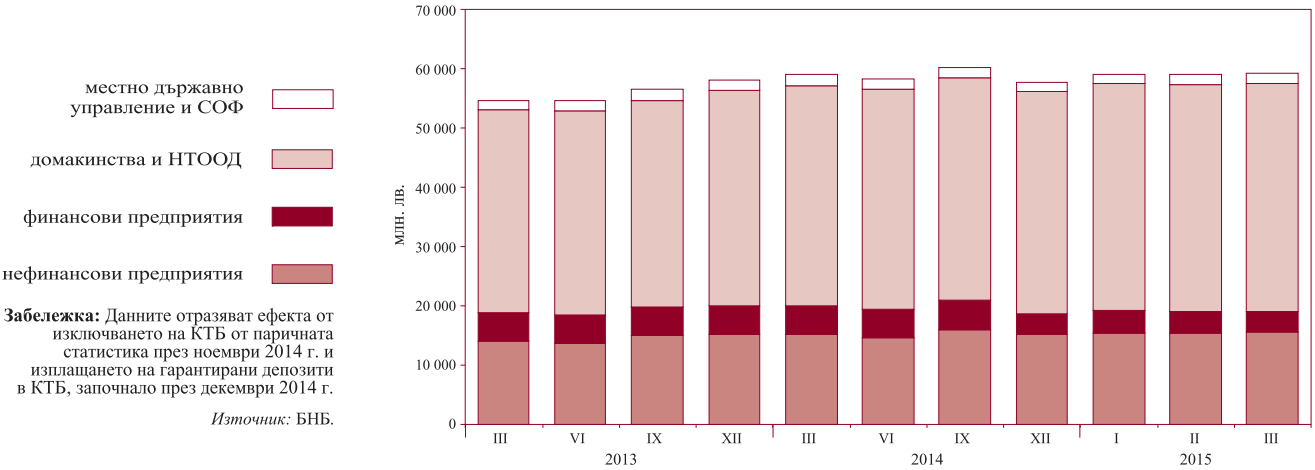

Забележка: Данните отразяват ефекта от изключването на КТБ от паричната статистика през ноември 2014 г. и изплащането на гарантирани депозити в КТБ, започнало през декември 2014 г.

Източник: БНБ.

1.7. Динамика на депозитите, включени в паричната маса, по сектори*
(годишно изменение)

финансови предприятия

нефинансови предприятия

домакинства и НТООД

местно държавно управление и СОФ

Забележка: Годишното изменение отразява ефекта от изключването на КТБ от паричната статистика през ноември 2014 г. и изплащането на гарантирани депозити в КТБ, започнало през декември 2014 г.

Източник: БНБ.

1.8. Депозити, включени в паричната маса, по видове и валута*

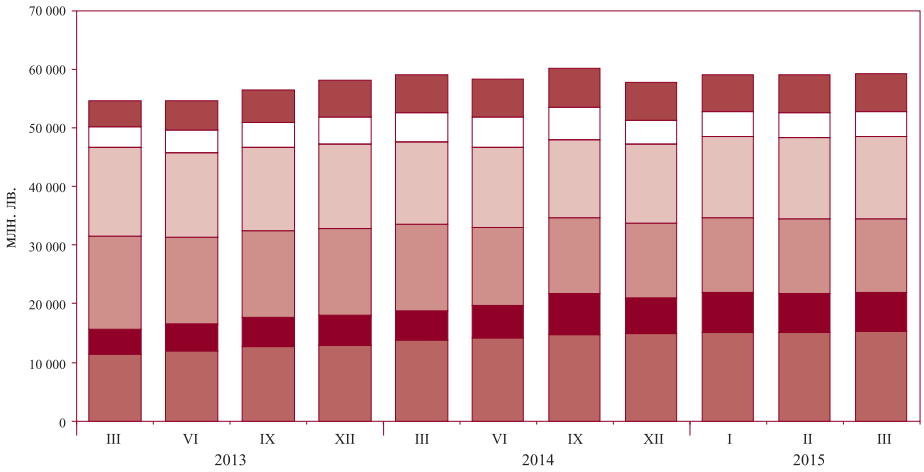

депозити, договорени за ползване след предизвестие до 3 месеца (в левове)

депозити, договорени за ползване след предизвестие до 3 месеца (в чуждестранна валута)

депозити с договорен матуритет до 2 години (в чуждестранна валута)

депозити с договорен матуритет до 2 години (в левове)

овърнайт депозити (в чуждестранна валута)

овърнайт депозити (в левове)

Забележка: Данните отразяват ефекта от изключването на КТБ от паричната статистика през ноември 2014 г. и изплащането на гарантирани депозити в КТБ, започнало през декември 2014 г.

Източник: БНБ.

1.9. Динамика на депозитите, включени в паричната маса, по видове и валута*
(годишно изменение)

овърнайт депозити (в левове)

депозити, договорени за ползване след предизвестие до 3 месеца (в левове)

депозити с договорен матуритет до 2 години (в левове)

депозити с договорен матуритет до 2 години (в чуждестранна валута)

депозити, договорени за ползване след предизвестие до 3 месеца (в чуждестранна валута)

овърнайт депозити (в чуждестранна валута)

Забележка: Годишното изменение отразява ефекта от изключването на КТБ от паричната статистика през ноември 2014 г. и изплащането на гарантирани депозити в КТБ, започнало през декември 2014 г.

Източник: БНБ.

1.10. Парични агрегати*

широки пари М3

пари М1

Забележка: Данните отразяват ефекта от изключването на КТБ от паричната статистика през ноември 2014 г. и изплащането на гарантирани депозити в КТБ, започнало през декември 2014 г.

Източник: БНБ.

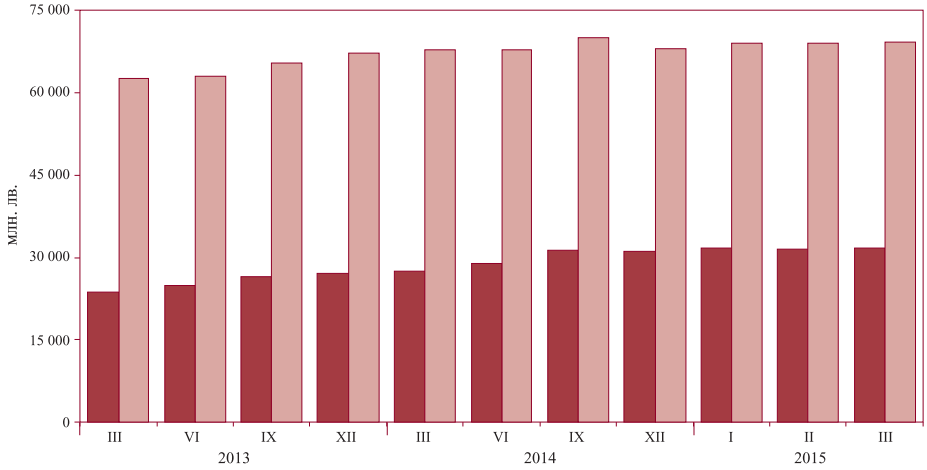

1.11. Динамика на паричните агрегати*
(годишно изменение)

широки пари М3

пари М1

Забележка: Годишното изменение отразява ефекта от изключването на КТБ от паричната статистика през ноември 2014 г. и изплащането на гарантирани депозити в КТБ, започнало през декември 2014 г.

Източник: БНБ.

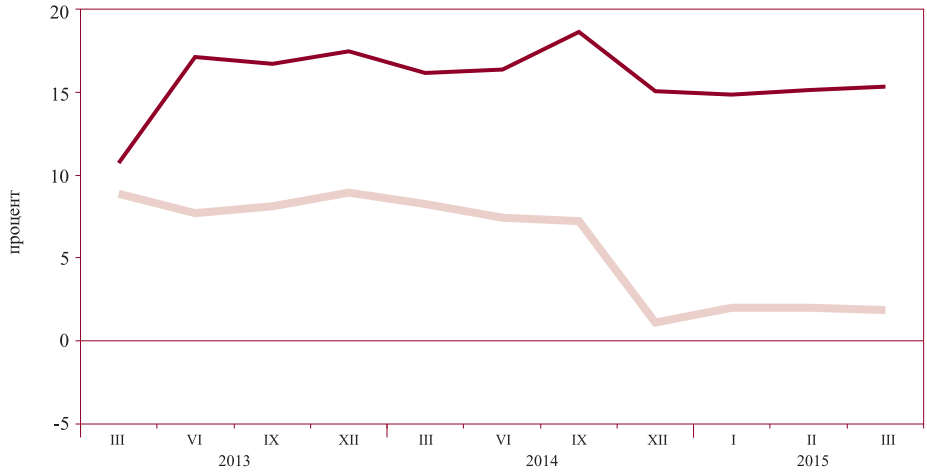

1.12. Широки пари*

търгуеми инструменти

депозити, договорени за ползване след предизвестие до 3 месеца

депозити с договорен матуритет до 2 години

овърнайт депозити

пари извън банките

Забележка: Данните отразяват ефекта от изключването на КТБ от паричната статистика през ноември 2014 г. и изплащането на гарантирани депозити в КТБ, започнало през декември 2014 г.

Източник: БНБ.

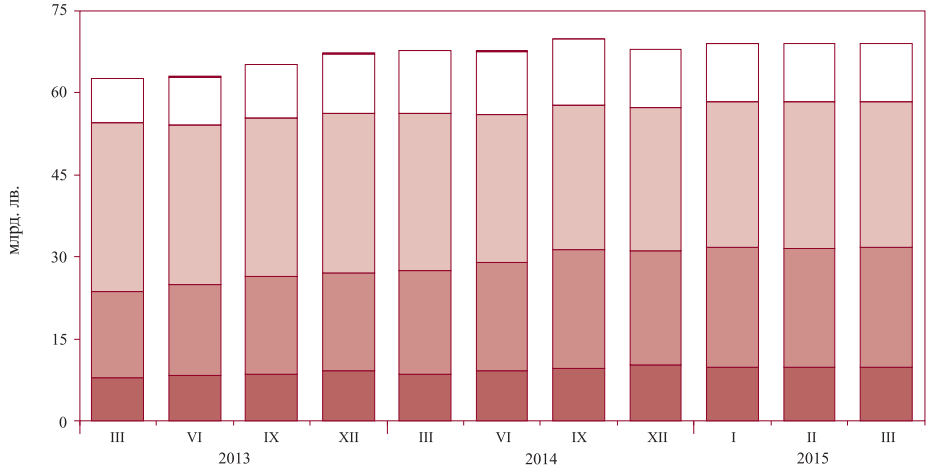

1.13. Междубанков паричен пазар

покупки на ДЦК

репо сделки

депозити

Забележка: Средномесечни данни.

Източник: БНБ.

1.14. Валутен пазар

продадена валута

купена валута

Забележка: Среднодневни данни.

Източник: БНБ.

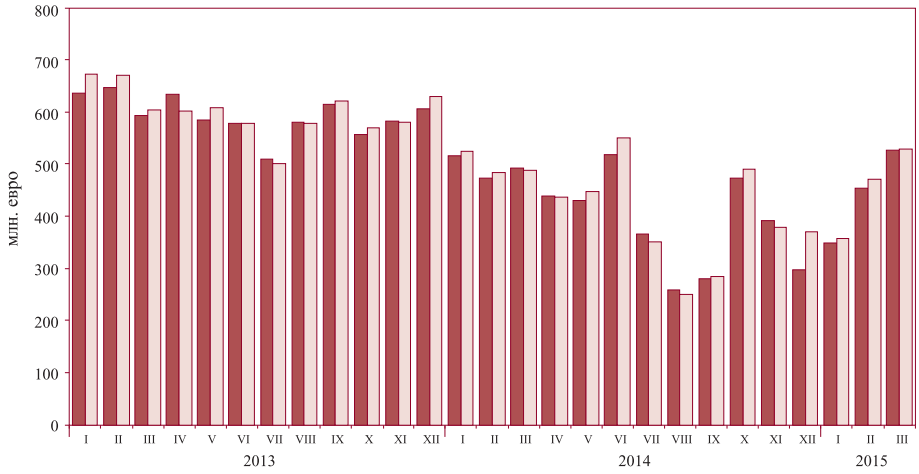

1.15. Лихвени проценти на междубанковия паричен пазар

по репо сделки

среден за деня

по предоставени депозити

Забележка: Средномесечни данни.

Източник: БНБ.

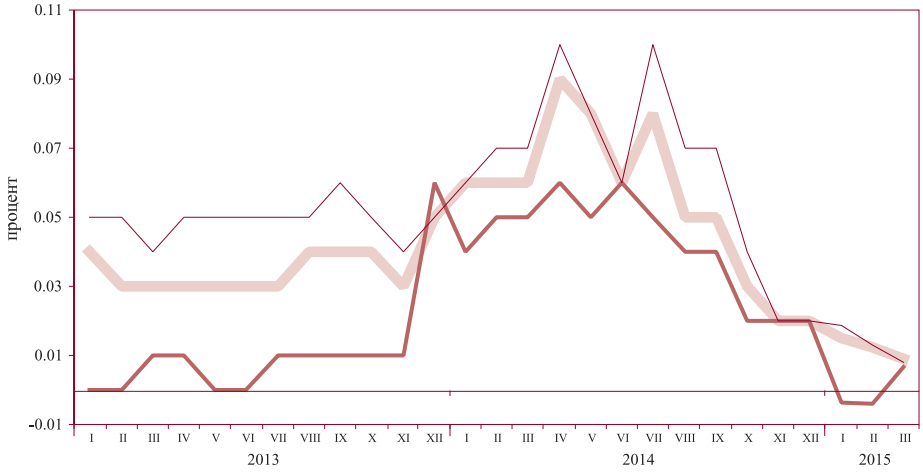

1.16. Лихвени проценти по нов бизнес по кредити за сектор *нефинансови предприятия**

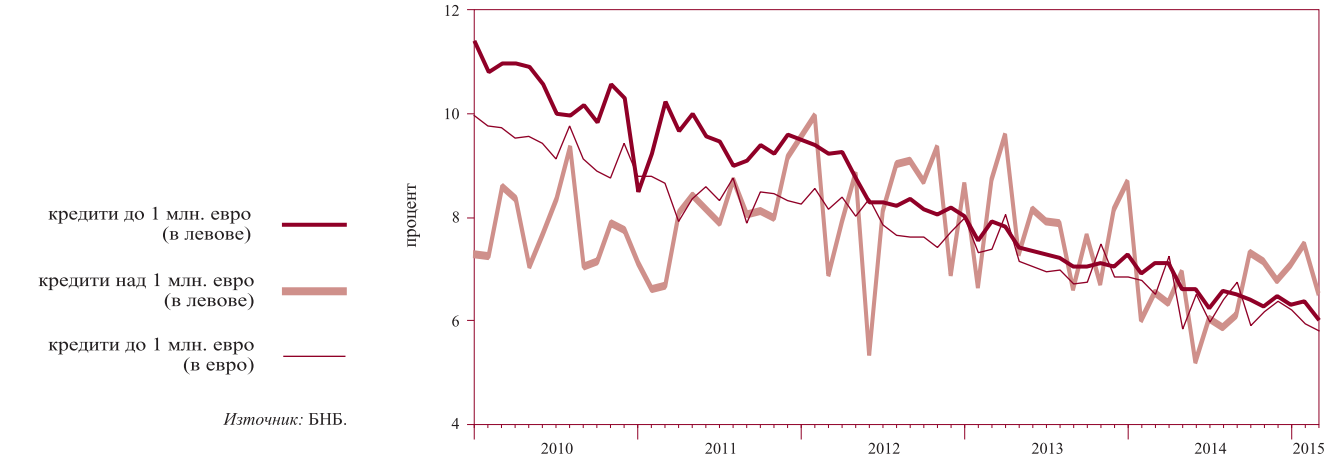

Източник: БНБ.

1.17. Лихвени проценти по нов бизнес по кредити за сектор *домакинства**

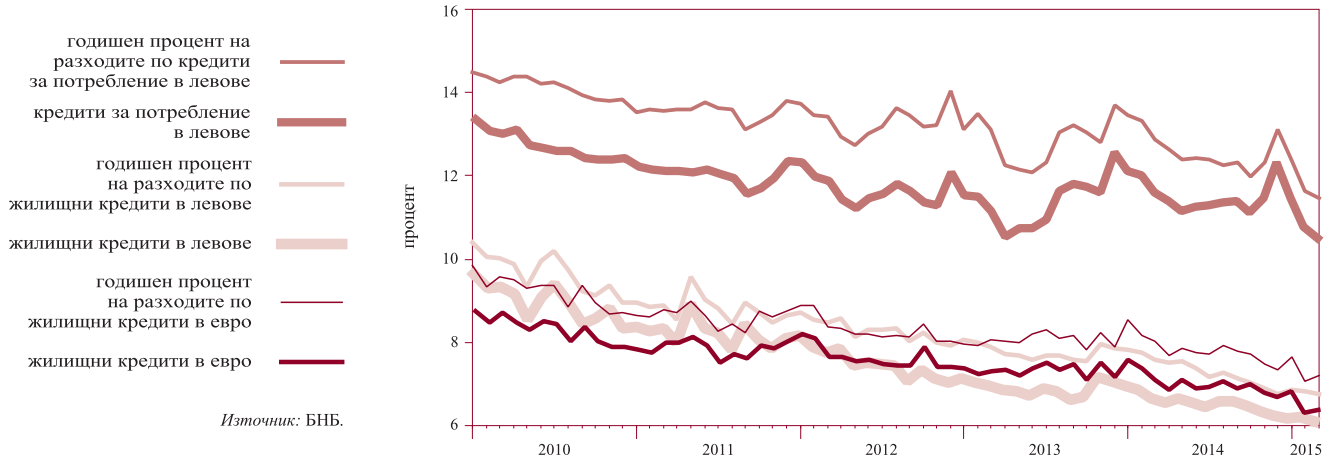

Източник: БНБ.

1.18. Лихвени проценти по нов бизнес по депозити с договорен матуритет в левове на сектор *нефинансови предприятия**

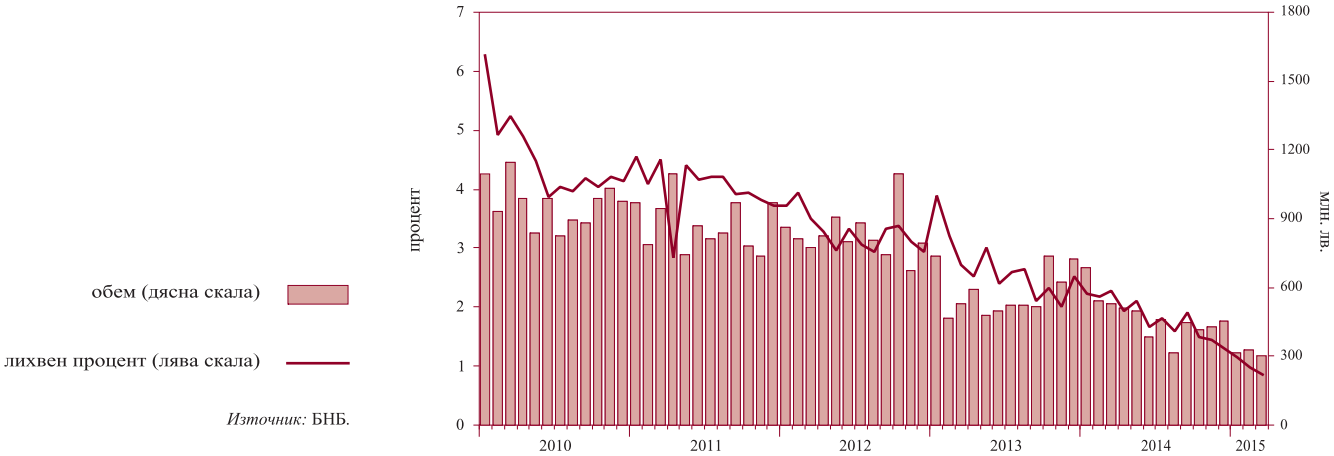

Източник: БНБ.

1.19. Лихвени проценти по нов бизнес по депозити с договорен матуритет в левове на сектор *домакинства**

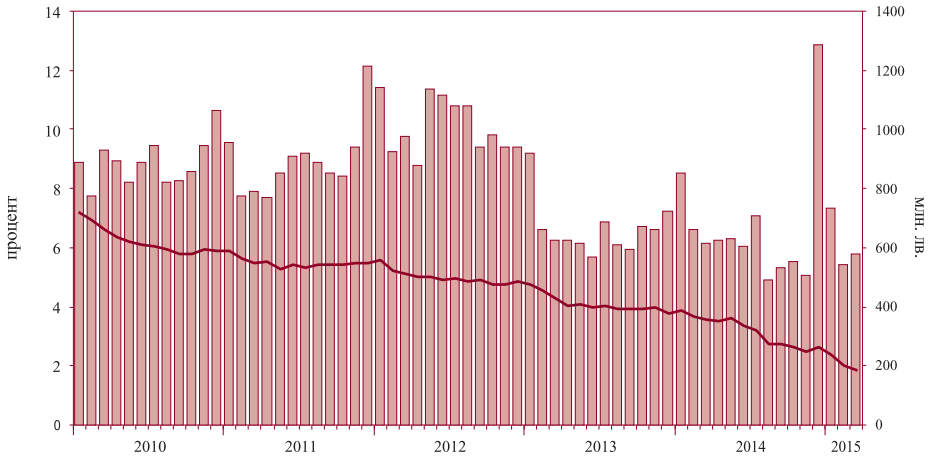

обем (дясна скала)

лихвен процент (лява скала)

Източник: БНБ.

1.20. Лихвен диференциал между годишната доходност на ОЛП и месечния ЛИБОР за еврото

Източници: БНБ, Ройтерс.

* Поради отнемането на лиценза на „Корпоративна търговска банка“ АД (КТБ) за извършване на банкова дейност, считано от ноември 2014 г., банката бе изключена като отчетна единица от паричната и лихвената статистика. В съответствие с изискванията на ЕЦБ в областта на статистиката КТБ бе изключена от сектор *други парично-финансови институции* (S.122 съгласно ЕСС ’95) и прекласифицирана в институционален сектор *други финансови посредници, с изключение на застрахователни компании и пенсионни фондове* (S.123 съгласно ЕСС ’95).

2 Външен сектор

2.1. Платежен баланс

2.1.1. Текуща сметка

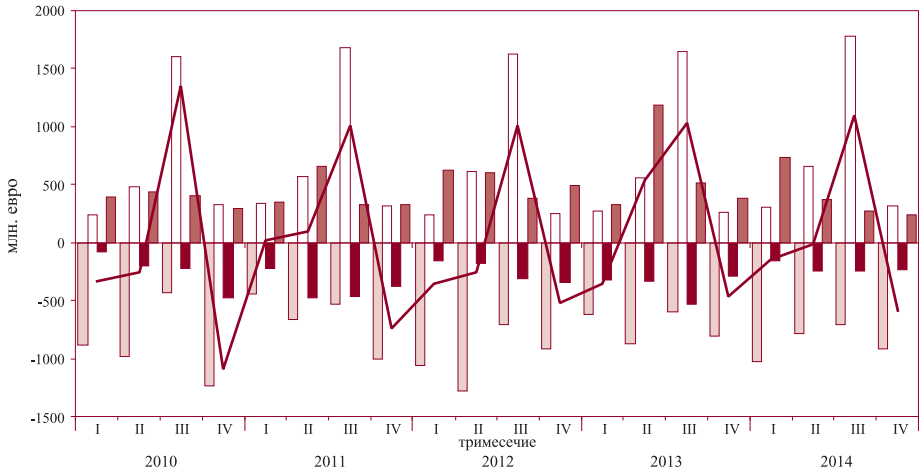

текуща сметка
вторичен доход, нето
първичен доход, нето
услуги, нето
търговски баланс

Забележка: Данни (стандартно представяне) в съответствие с шестото издание на „Ръководство по платежен баланс и международна инвестиционна позиция“ (МВФ, 2008).

Източник: БНБ.

2.1.2. Капиталова и финансова сметка

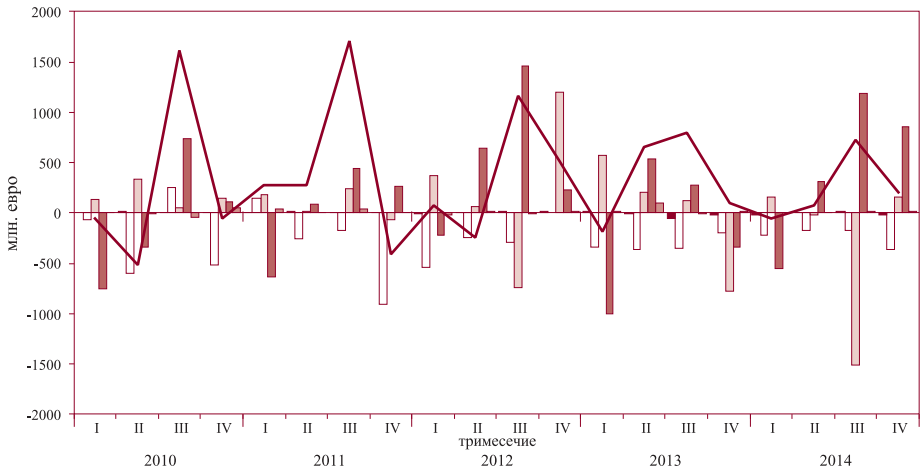

капиталова и финансова сметка
финансови деривати (различни от резерви) и опции върху акции на наетите лица, нето
резервни активи на БНБ
портфейлни инвестиции, нето
преки инвестиции, нето
брутно придобиване/намаляване на непроизведени нефинансови активи, нето

Забележка: Данни (стандартно представяне) в съответствие с шестото издание на „Ръководство по платежен баланс и международна инвестиционна позиция“ (МВФ, 2008).

Източник: БНБ.

2.2. Брутен външен дълг

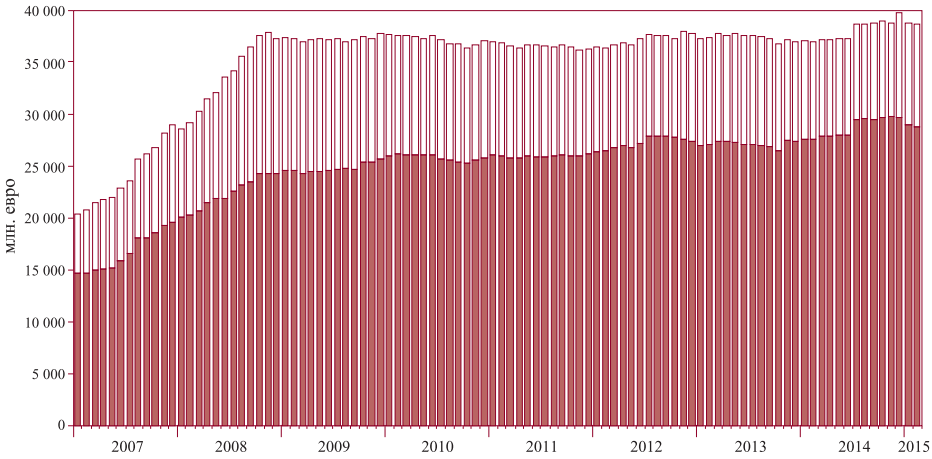

краткосрочен външен дълг
дългосрочен външен дълг

Източник: БНБ.

2.3. Индикатори на външния дълг

2.3.1. Брутен външен дълг

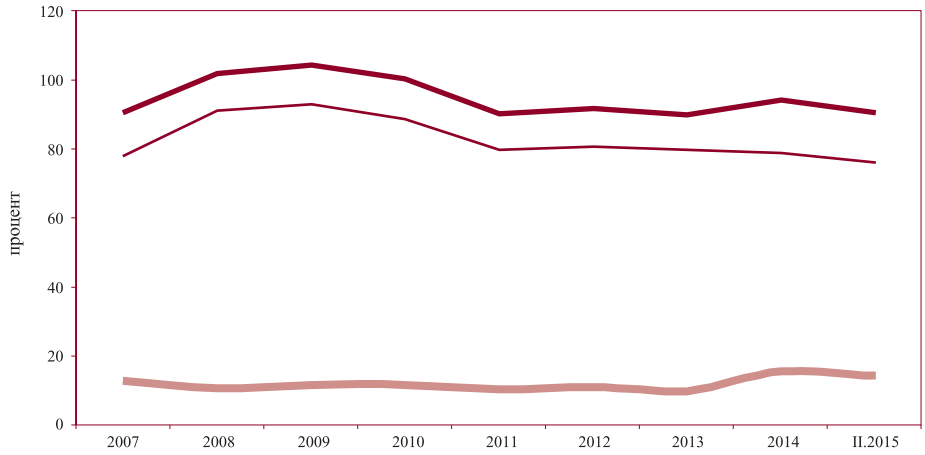

брутен външен дълг/БВП

външен дълг на частния сектор/БВП

външен дълг на публичния сектор/БВП

Забележка: Годишни данни.

Източник: БНБ.

2.3.2. Обслужване на външния дълг

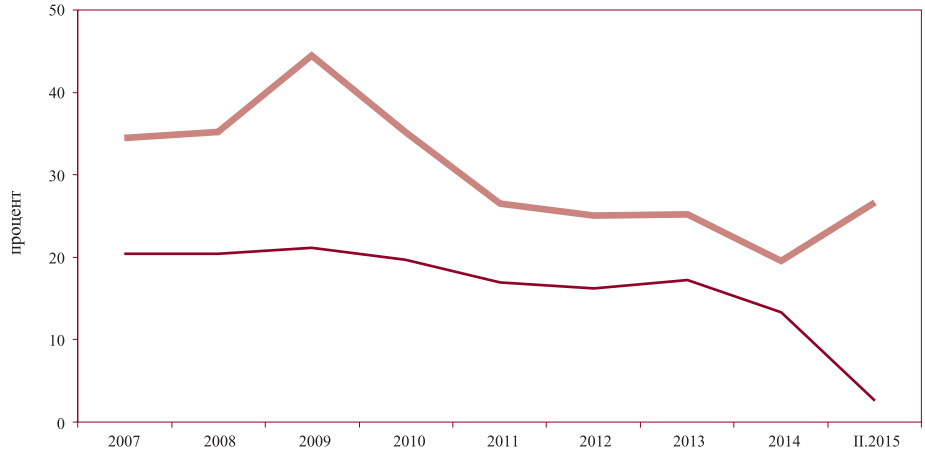

обслужване на външния дълг/износ на СНФУ

обслужване на външния дълг/БВП

Забележка: Годишни данни.

Източник: БНБ.

2.4. Валутен курс на лева към щатския долар

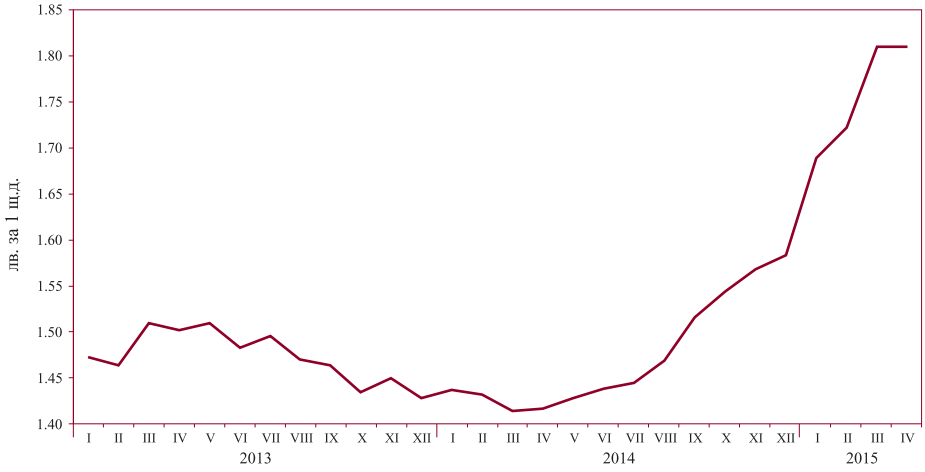

Забележка: Средномесечен валутен курс на лева към щатския долар.

Източник: БНБ.

3 Фискален сектор

3.1. Финансиране на бюджетния дефицит

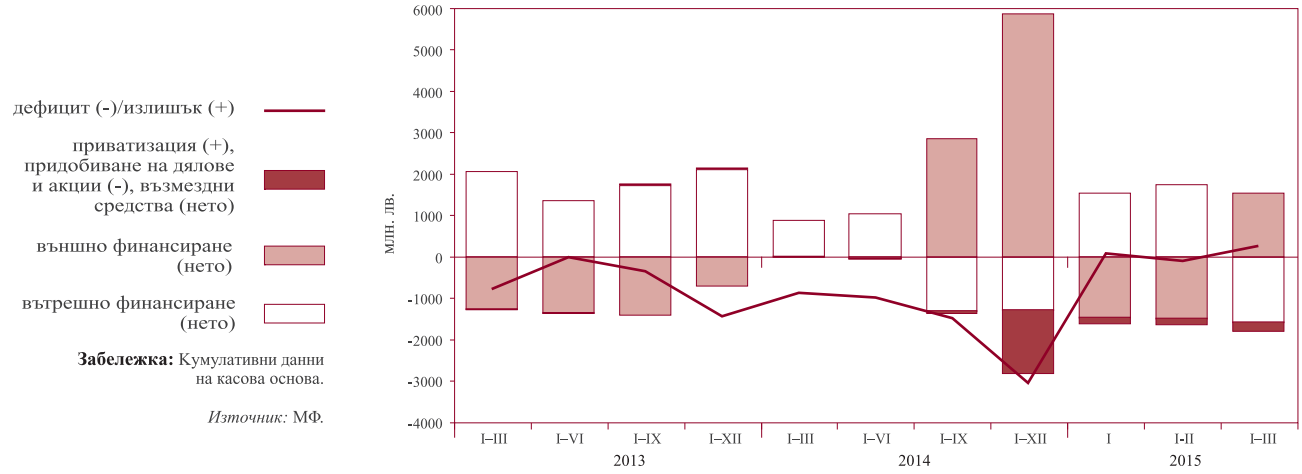

Забележка: Кумулативни данни на касова основа.

Източник: МФ.

3.2. Изпълнение на републиканския бюджет

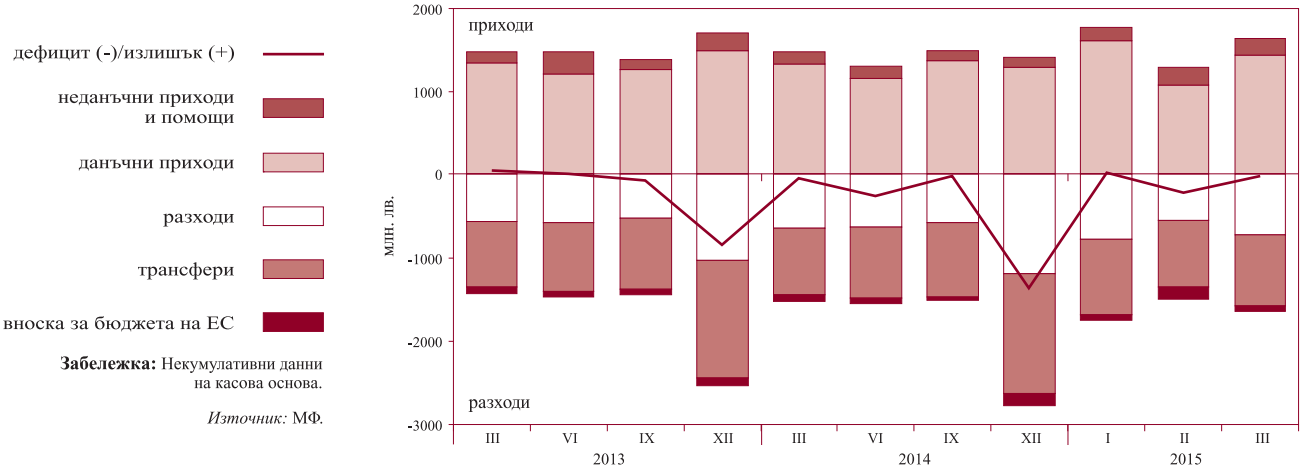

Забележка: Некумулативни данни на касова основа.

Източник: МФ.

4 Реален сектор

4.1. Безработица

безработни (лява скала)

относителен дял от работната сила (дясна скала)

Източник: Агенция по заетостта.

4.2. Динамика на средната месечна работна заплата
(тримесечна плъзгаща се средна)

обществен сектор в реално изражение, декември 1997 г. = 100 (лява скала)

обществен сектор в евро (дясна скала)

частен сектор в реално изражение, декември 1997 г. = 100 (лява скала)

частен сектор в евро (дясна скала)

Източник: НСИ.

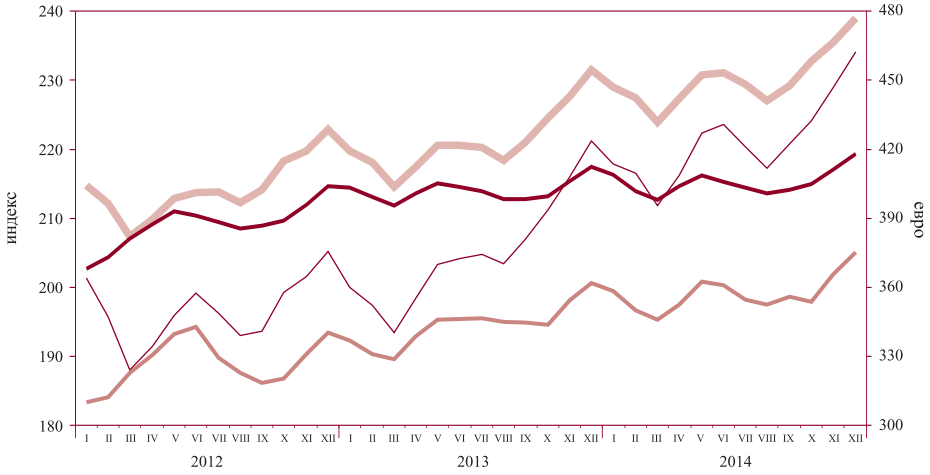

4.3. Изменение на потребителските цени по месеци спрямо предходния месец

хармонизиран индекс на потребителските цени

индекс на потребителските цени

Източник: НСИ.

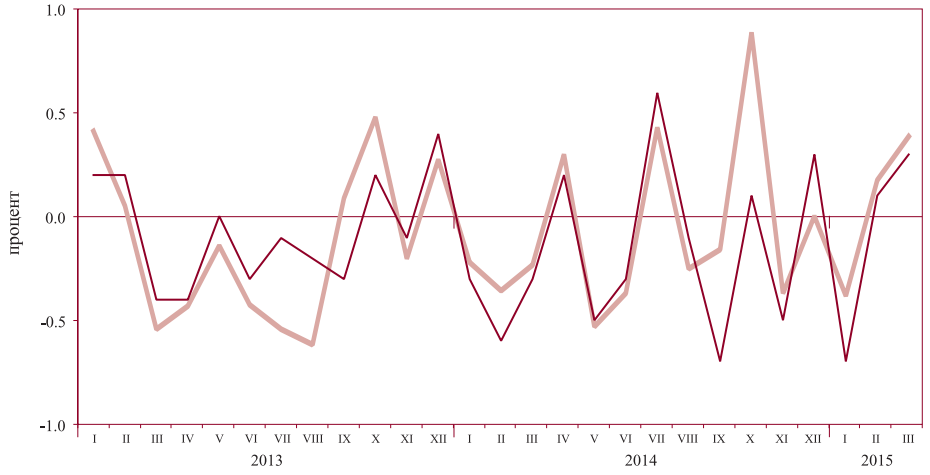

4.4. Изменение на потребителските цени по месеци спрямо съответния месец на предходната година

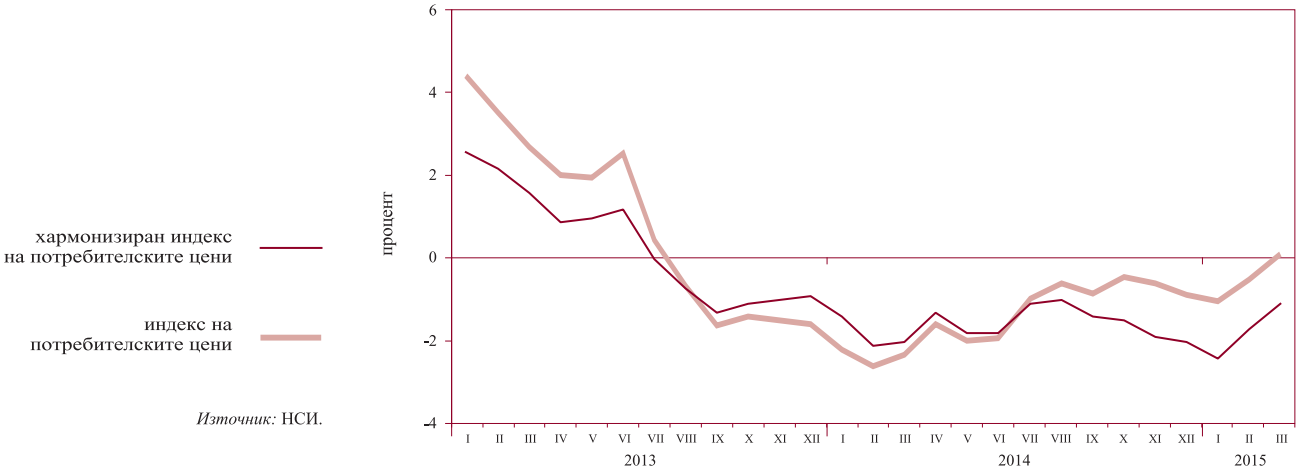

Източник: НСИ.

Таблици

1 Финансов сектор

1.1. Баланс на управление „Емисионно“ на БНБ 19
1.2. Баланс на управление „Банково“ на БНБ 19
1.3. Паричен отчет и аналитични отчетности 20
1.3.1. Кратък паричен отчет 20
1.3.2. Подробен паричен отчет 22
1.3.3. Аналитична отчетност на БНБ 27
1.3.4. Аналитична отчетност на други парично-финансови институции 31
1.3.5. Чуждестранни активи и пасиви на БНБ 36
1.3.6. Кредити на нефинансови предприятия, домакинства и НТООД 39
1.3.7. Допълнителни показатели към аналитичната отчетност на БНБ 41
1.3.8. Допълнителни показатели към аналитичната отчетност на други парично-финансови институции 43
1.4. Секторни отчетности на парично-финансовите институции 44
1.4.1. Секторна месечна отчетност на БНБ към март 2015 г. 44
1.4.2. Секторна месечна отчетност на други парично-финансови институции към март 2015 г. 47
1.5. Парични агрегати 50
1.5.1. Парични агрегати – салда и трансакции 50
1.5.2. Източници на паричните агрегати – салда и трансакции 51
1.6. Надзорна статистика 52
1.6.1. Баланс на банковата система, без КТБ, към 31 декември 2014 г. 52
1.6.2. Отчет за доходите на банковата система, без КТБ, към 31 декември 2014 г. 54
1.7. Разпределение на банките по групи 56
1.8. Капиталова адекватност и ливъридж на банковата система към 30 септември 2014 г. 57
1.9. Ликвидност на банките, без КТБ, към 31 декември 2014 г. (съгласно Наредба № 11 на БНБ) 57
1.10. Баланси и отчети за доходите на банките по групи 58
1.10.1. Баланс на банките от първа група към 31 декември 2014 г. 58
1.10.2. Отчет за доходите на банките от първа група към 31 декември 2014 г. 60
1.10.3. Баланс на банките от втора група към 31 декември 2014 г. 62
1.10.4. Отчет за доходите на банките от втора група към 31 декември 2014 г. 64
1.10.5. Баланс на банките от трета група към 31 декември 2014 г. 66
1.10.6. Отчет за доходите на банките от трета група към 31 декември 2014 г. 68
1.11. Междубанков паричен пазар 70
1.12. Валутен пазар 70
1.13. Купена и продадена налична валута от касовия център на БНБ 71
1.14. Основен лихвен процент 71
1.15. Лихвени проценти по нов бизнес по кредити, различни от овърдрафт, по период на първоначално фиксиране на лихвения процент 72
1.16. Обеми по нов бизнес по кредити, различни от овърдрафт, по период на първоначално фиксиране на лихвения процент 72
1.17. Лихвени проценти по салда по кредити 73
1.18. Обеми по салда по кредити 73
1.19. Лихвени проценти по нов бизнес по депозити с договорен матуритет 74

1.20. Обеми по нов бизнес по депозити с договорен матуритет 74
1.21. Лихвени проценти по салда по депозити 75
1.22. Обеми по салда по депозити 75
1.23. Доходност на ДЦК и ДЛП за оценка на степента на конвергенция 76
1.24. Индекси на междубанковия пазар 76
1.25. Лихвен диференциал между основния лихвен процент и месечния ЛИБОР за еврото 77
1.26. Котировки на българските глобални облигации 78

2 Външен сектор

2.1. Платежен баланс 79
2.2. Износ и внос 82
2.2.1. Износ. Начин на използване 82
2.2.2. Внос. Начин на използване 83
2.2.3. Износ по основни търговски партньори и региони 84
2.2.4. Внос по основни търговски партньори и региони 85
2.3. Брутен външен дълг 86
2.4. Получени нови кредити и депозити 87
2.5. Обслужване на брутния външен дълг 88
2.6. Индикатори на външния дълг 93
2.7. Международна инвестиционна позиция на България 94
2.8. Рамка на международните резерви и ликвидност в чуждестранна валута 95
2.8.1. Част I. Официални резервни активи и други активи в чуждестранна валута (приблизителна пазарна стойност) 95
2.8.2. Част II. Безусловно изтичане на активи в чуждестранна валута (номинална стойност) през следващите 12 месеца 96
2.8.3. Част III. Условно изтичане на активи в чуждестранна валута (номинална стойност) през следващите 12 месеца 98
2.8.4. Част IV. Допълнителни показатели 103
2.9. Централни курсове на някои основни валути 104
2.10. Валутен курс на лева към щатския долар 104

3 Фискален сектор

3.1. Консолидиран държавен бюджет 105
3.2. Изпълнение на републиканския бюджет 105
3.3. Държавен дълг 106
3.4. Дълг на сектор *държавно управление* (Маастрихтски дълг) 107

4 Реален сектор

4.1. БВП – разходи за крайно използване 108
4.2. БВП – производствен метод 108
4.3. Икономическа активност 109
4.3.1. Наети лица по трудово или служебно правоотношение 109
4.3.2. Безработица 109
4.4. Средна месечна работна заплата на наетите лица по трудово или служебно правоотношение 110
4.5. Изменение на потребителските цени 110

1 Финансов сектор

1.1. БАЛАНС НА УПРАВЛЕНИЕ „ЕМИСИОННО“ НА БНБ

(хил. лв.)

	30.IV.2014	31.V.2014	30.VI.2014	31.VII.2014	29.VIII.2014	30.IX.2014	31.X.2014	28.XI.2014	30.XII.2014	30.I.2015	27.II.2015	31.III.2015	30.IV.2015
АКТИВИ	**27 502 018**	**27 027 442**	**28 012 428**	**29 600 747**	**29 983 874**	**30 440 885**	**30 472 675**	**31 412 836**	**32 337 969**	**30 603 055**	**33 601 465**	**37 089 103**	**38 074 763**
1. Парични средства и предоставени депозити в чуждестранна валута	5 706 646	5 087 786	5 913 296	6 002 424	6 194 783	6 199 678	5 999 585	6 288 096	6 537 102	4 524 692	7 627 146	11 265 185	9 285 502
2. Монетарно злато и други инструменти в злато	2 351 687	2 318 246	2 420 622	2 434 141	2 456 725	2 417 006	2 351 016	2 395 171	2 460 874	2 810 756	2 706 846	2 770 956	2 713 729
3. Инвестиции в ценни книжа	19 443 685	19 621 410	19 678 510	21 164 182	21 332 366	21 824 201	22 122 074	22 729 569	23 339 993	23 267 607	23 267 473	23 052 962	26 075 532
ПАСИВИ	**27 502 018**	**27 027 442**	**28 012 428**	**29 600 747**	**29 983 874**	**30 440 885**	**30 472 675**	**31 412 836**	**32 337 969**	**30 603 055**	**33 601 465**	**37 089 103**	**38 074 763**
1. Банкноти и монети в обращение	10 025 138	9 783 891	10 532 411	10 417 473	10 642 656	10 620 726	10 573 962	10 830 021	11 586 943	10 775 982	10 919 095	10 757 842	10 982 381
2. Задължения към банки	6 326 620	6 178 514	6 495 264	5 727 863	5 883 129	6 257 356	6 791 233	5 984 239	7 999 377	8 750 175	11 813 711	10 889 514	11 147 664
3. Задължения към правителството и бюджетни организации	4 611 129	4 391 982	4 157 224	6 546 804	6 484 786	6 475 642	5 941 034	6 869 664	6 716 855	4 557 464	4 457 740	8 852 778	9 810 785
4. Задължения към други депозанти	1 523 088	1 647 517	1 685 144	1 723 969	1 717 968	1 824 633	1 953 338	2 432 738	590 212	599 295	539 074	593 458	314 703
5. Депозит на управление „Банково“	5 016 043	5 025 538	5 142 385	5 184 638	5 255 335	5 262 528	5 213 108	5 296 174	5 444 582	5 920 139	5 871 845	5 995 511	5 819 230

Източник: БНБ.

1.2. БАЛАНС НА УПРАВЛЕНИЕ „БАНКОВО“ НА БНБ

(хил. лв.)

	30.IV.2014	31.V.2014	30.VI.2014	31.VII.2014	29.VIII.2014	30.IX.2014	31.X.2014	28.XI.2014	30.XII.2014	30.I.2015	27.II.2015	31.III.2015	30.IV.2015
АКТИВИ	**6 647 635**	**6 671 250**	**6 790 795**	**6 844 173**	**6 922 561**	**6 959 393**	**6 909 436**	**6 981 862**	**7 155 387**	**7 701 246**	**7 656 830**	**7 814 869**	**7 602 518**
1. Злато и други благородни метали	33 252	32 950	34 326	34 553	34 743	34 039	33 016	33 545	34 415	39 155	37 709	38 531	37 716
2. Вземания от правителството на Република България	0	0	0	0	0	0	0	0	0	0	0	0	0
3. Капиталови инвестиции и квота в МВФ	1 431 628	1 447 290	1 446 974	1 462 048	1 470 073	1 501 960	1 504 523	1 495 735	1 518 652	1 584 990	1 590 990	1 626 610	1 593 275
4. Дълготрайни материални и нематериални активи	154 953	153 665	152 569	151 561	151 324	150 208	149 768	148 734	148 826	147 680	146 658	145 424	144 314
5. Други активи	11 759	11 807	14 541	11 373	11 086	10 658	9 021	7 674	8 912	9 282	9 628	8 793	7 983
6. Депозит в управление „Емисионно“	5 016 043	5 025 538	5 142 385	5 184 638	5 255 335	5 262 528	5 213 108	5 296 174	5 444 582	5 920 139	5 871 845	5 995 511	5 819 230
ПАСИВИ	**6 647 635**	**6 671 250**	**6 790 795**	**6 844 173**	**6 922 561**	**6 959 393**	**6 909 436**	**6 981 862**	**7 155 387**	**7 701 246**	**7 656 830**	**7 814 869**	**7 602 518**
1. Кредити от МВФ	0	0	0	0	0	0	0	0	0	0	0	0	0
2. Задължения към международни финансови институции	2 663 804	2 694 820	2 694 283	2 724 599	2 740 464	2 804 462	2 809 645	2 791 895	2 835 018	2 968 111	2 980 011	3 051 505	2 984 718
3. Други пасиви	23 163	19 110	20 589	21 198	28 811	18 983	24 857	20 161	33 805	19 289	19 980	20 768	17 984
Всичко задължения	**2 686 967**	**2 713 930**	**2 714 872**	**2 745 797**	**2 769 275**	**2 823 445**	**2 834 502**	**2 812 056**	**2 868 823**	**2 987 400**	**2 999 991**	**3 072 273**	**3 002 702**
4. Основен капитал	20 000	20 000	20 000	20 000	20 000	20 000	20 000	20 000	20 000	20 000	20 000	20 000	20 000
5. Резерви	3 923 366	3 916 243	4 031 171	4 043 823	4 089 721	4 068 171	4 000 386	4 089 216	4 201 934	4 617 672	4 556 571	4 634 342	4 554 786
6. Неразпределена печалба	17 302	21 077	24 752	34 553	43 565	47 777	54 548	60 590	64 630	76 174	80 268	88 254	25 030
Всичко собствен капитал	**3 960 668**	**3 957 320**	**4 075 923**	**4 098 376**	**4 153 286**	**4 135 948**	**4 074 934**	**4 169 806**	**4 286 564**	**4 713 846**	**4 656 839**	**4 742 596**	**4 599 816**

Източник: БНБ.

1.3. ПАРИЧЕН ОТЧЕТ И АНАЛИТИЧНИ ОТЧЕТНОСТИ

1.3.1. КРАТЪК ПАРИЧЕН ОТЧЕТ

(хил. лв.)

	III.2014	IV.2014	V.2014	VI.2014	VII.2014	VIII.2014	IX.2014	X.2014	XI.2014	XII.2014	I.2015	II.2015	III.2015
Валутен курс: лв. за 1 щ.д.	1.41850	1.41215	1.43737	1.43200	1.46187	1.48304	1.55434	1.56167	1.56679	1.60841	1.73006	1.74006	1.81785
лв. за 1 евро	1.95583	1.95583	1.95583	1.95583	1.95583	1.95583	1.95583	1.95583	1.95583	1.95583	1.95583	1.95583	1.95583
НЕТНИ ЧУЖДЕСТРАННИ АКТИВИ	**28 811 893**	**28 514 301**	**28 664 870**	**28 114 051**	**31 209 537**	**32 597 372**	**32 972 933**	**33 002 772**	**33 813 491**	**35 010 574**	**35 127 476**	**35 227 199**	**38 290 340**
в левове	192 028	-212 387	257 593	-27 475	396 450	784 250	623 324	627 545	680 876	254 322	921 858	-231 360	442 740
в чуждестранна валута	28 619 865	28 726 688	28 407 277	28 141 526	30 813 087	31 813 122	32 349 609	32 375 227	33 132 615	34 756 252	34 205 618	35 458 559	37 847 600
Чуждестранни активи	42 059 015	41 601 473	41 818 875	41 303 102	44 020 618	45 277 530	45 937 900	46 139 966	45 868 733	47 652 936	47 544 435	47 715 876	50 178 501
в левове	1 026 370	570 085	1 081 808	730 826	1 293 729	1 612 118	1 495 327	1 578 022	1 593 747	1 305 689	1 868 530	724 137	1 190 338
в чуждестранна валута	41 032 645	41 031 388	40 737 067	40 572 276	42 726 889	43 665 412	44 442 573	44 561 944	44 274 986	46 347 247	45 675 905	46 991 739	48 988 163
Минус: чуждестранни пасиви	13 247 122	13 087 172	13 154 005	13 189 051	12 811 081	12 680 158	12 964 967	13 137 194	12 055 242	12 642 362	12 416 959	12 488 677	11 888 161
в левове	834 342	782 472	824 215	758 301	897 279	827 868	872 003	950 477	912 871	1 051 367	946 672	955 497	747 598
в чуждестранна валута	12 412 780	12 304 700	12 329 790	12 430 750	11 913 802	11 852 290	12 092 964	12 186 717	11 142 371	11 590 995	11 470 287	11 533 180	11 140 563
НЕТНИ ВЪТРЕШНИ АКТИВИ	**56 350 847**	**56 544 553**	**56 869 138**	**56 940 987**	**54 256 981**	**54 244 398**	**50 179 855**	**50 234 960**	**48 791 790**	**50 461 407**	**51 984 626**[p]	**51 894 608**[p]	**49 143 390**
ВЪТРЕШЕН КРЕДИТ	57 675 113	57 939 685	58 320 178	58 583 304	56 064 623	55 976 715	56 356 828	56 317 440	50 483 503	52 050 568	53 697 375	53 841 798	50 838 051
в левове	21 635 264	21 802 876	22 126 815	22 527 506	22 045 389	22 255 859	22 500 969	22 847 950	21 919 195	21 788 129	22 025 192	21 964 983	20 855 472
в чуждестранна валута	36 039 849	36 136 809	36 193 363	36 055 798	34 019 234	33 720 856	33 855 859	33 469 490	28 564 308	30 262 439	31 672 183	31 876 815	29 982 579
ВЗЕМАНИЯ ОТ СЕКТОР *ДЪРЖАВНО УПРАВЛЕНИЕ*	1 570 213	1 550 501	1 725 392	1 832 992	-714 787	-722 783	-529 141	-535 358	-1 130 251	437 924	2 510 420	2 835 470	-649 112
в левове	-925 547	-919 092	-861 968	-808 121	-1 262 425	-1 216 978	-1 261 968	-1 064 009	-1 604 654	-1 776 507	-1 343 694	-1 453 808	-2 843 058
в чуждестранна валута	2 495 760	2 469 593	2 587 360	2 641 113	547 638	494 195	732 827	528 651	474 403	2 214 431	3 854 114	4 289 278	2 193 946
ВЗЕМАНИЯ ОТ НЕПРАВИТЕЛСТВЕНИЯ СЕКТОР	56 104 900	56 389 184	56 594 786	56 750 312	56 779 410	56 699 498	56 885 969	56 852 798	51 613 754	51 612 644	51 186 955	51 006 328	51 487 163
в левове	22 560 811	22 721 968	22 988 783	23 335 627	23 307 814	23 472 837	23 762 937	23 911 959	23 523 849	23 564 636	23 368 886	23 418 791	23 698 530
в чуждестранна валута	33 544 089	33 667 216	33 606 003	33 414 685	33 471 596	33 226 661	33 123 032	32 940 839	28 089 905	28 048 008	27 818 069	27 587 537	27 788 633
ДЪЛГОТРАЙНИ АКТИВИ	4 055 409	4 107 041	4 153 906	4 127 368	4 140 204	4 196 191	4 186 713	4 166 950	4 109 977	4 143 252	4 173 303	4 180 447	4 201 691
ДРУГИ ПОЗИЦИИ (НЕТО)	-5 379 675	-5 502 173	-5 604 946	-5 769 685	-5 947 846	-5 928 508	-10 363 686	-10 249 430	-5 801 690	-5 732 413	-5 886 052[p]	-6 127 637[p]	-5 896 352
в левове	-4 529 491	-4 553 300	-4 636 957	-4 785 485	-5 073 628	-5 046 464	-9 269 144	-9 185 209	-4 739 654	-4 774 187	-4 869 843	-4 911 929	-4 813 367
в чуждестранна валута	-850 184	-948 873	-967 989	-984 200	-874 218	-882 044	-1 094 542	-1 064 221	-1 062 036	-958 226	-1 016 209[p]	-1 215 708[p]	-1 082 985
ШИРОКИ ПАРИ М3	**67 806 443**	**67 787 259**	**68 218 345**	**67 671 130**	**68 205 641**	**69 422 331**	**69 920 974**	**70 054 893**	**65 458 899**	**68 005 683**	**69 005 568**[p]	**68 976 642**[p]	**69 094 082**
ПАРИ М1	27 487 009	27 490 747	27 628 796	28 977 015	30 014 158	31 084 315	31 345 024	31 508 022	31 445 674	31 111 000	31 754 122	31 588 971	31 705 704
Пари извън ПФИ	8 661 247	8 874 569	8 885 933	9 302 607	9 460 009	9 666 948	9 651 734	9 628 830	9 679 399	10 168 103	9 847 127	9 871 204	9 794 453
Овърнайт депозити	18 825 762	18 616 178	18 742 863	19 674 408	20 554 149	21 417 367	21 693 290	21 879 192	21 766 275	20 942 897	21 906 995	21 717 767	21 911 251
в левове	13 809 801	13 764 969	13 818 915	14 160 812	14 373 641	14 884 812	14 807 298	14 963 153	14 972 399	14 859 885	15 113 639	15 035 237	15 225 418
в чуждестранна валута	5 015 961	4 851 209	4 923 948	5 513 596	6 180 508	6 532 555	6 885 992	6 916 039	6 793 876	6 083 012	6 793 356	6 682 530	6 685 833
ПАРИ М2 (М1 + КВАЗИПАРИ)	67 737 688	67 707 165	68 136 307	67 596 812	68 132 323	69 357 109	69 860 250	69 996 055	65 396 488	67 936 838	68 953 958[p]	68 924 684[p]	69 040 748
КВАЗИПАРИ	40 250 679	40 216 418	40 507 511	38 619 797	38 118 165	38 272 794	38 515 226	38 488 033	33 950 814	36 825 838	37 199 836[p]	37 335 713[p]	37 335 044
Депозити с договорен матуритет до 2 години	28 726 672	28 485 133	28 660 443	27 006 780	26 318 378	26 288 745	26 345 533	26 192 398	24 972 720	26 295 585	26 595 538[p]	26 719 116[p]	26 657 847
в левове	14 749 678	14 594 846	14 560 646	13 343 853	13 013 489	12 944 892	12 963 795	12 821 492	11 895 778	12 747 391	12 765 854	12 748 169	12 626 080
в чуждестранна валута	13 976 994	13 890 287	14 099 797	13 662 927	13 304 889	13 343 853	13 381 738	13 370 906	13 076 942	13 548 194	13 829 684[p]	13 970 947[p]	14 031 767
Депозити, договорени за ползване след предизвестие до 3 месеца	11 524 007	11 731 285	11 847 068	11 613 017	11 799 787	11 984 049	12 169 693	12 295 635	8 978 094	10 530 253	10 604 298	10 616 597	10 677 197
в левове	6 469 095	6 578 780	6 664 590	6 437 490	6 463 803	6 568 855	6 651 962	6 704 351	5 282 875	6 408 742	6 412 780	6 425 636	6 438 608
в чуждестранна валута	5 054 912	5 152 505	5 182 478	5 175 527	5 335 984	5 415 194	5 517 731	5 591 284	3 695 219	4 121 511	4 191 518	4 190 961	4 238 589

(продължава)

1.3.1. КРАТЪК ПАРИЧЕН ОТЧЕТ
(продължение)

(хил. лв.)

	III.2014	IV.2014	V.2014	VI.2014	VII.2014	VIII.2014	IX.2014	X.2014	XI.2014	XII.2014	I.2015	II.2015	III.2015
ПАРИ М3 (М2+ТЪРГУЕМИ ИНСТРУМЕНТИ)	67 806 443	67 787 259	68 218 345	67 671 130	68 205 641	69 422 331	69 920 974	70 054 893	65 458 899	68 005 683	69 005 568[p]	68 976 642[p]	69 094 082
Търгуеми инструменти (издадени дългови ценни книжа до 2 години + акции/дялове на ФПП + репо сделки)	68 755	80 094	82 038	74 318	73 318	65 222	60 724	58 838	62 411	68 845	51 610	51 958	53 334
в левове	68 755	80 094	82 038	74 318	73 318	65 222	60 724	58 838	62 411	68 845	51 610	51 958	53 334
в чуждестранна валута	-	-	-	-	-	-	-	-	-	-	-	-	-
ДЪЛГОСРОЧНИ ПАСИВИ НА ПАРИЧНО-ФИНАНСОВИТЕ ИНСТИТУЦИИ	**17 356 297**	**17 271 595**	**17 315 663**	**17 383 908**	**17 260 877**	**17 419 439**	**13 231 814**	**13 182 839**	**17 146 382**	**17 466 298**	**18 106 534[p]**	**18 145 165[p]**	**18 339 648**
Депозити с договорен матуритет над 2 години и депозити, договорени за ползване след предизвестие над 3 месеца	2 100 569	2 121 287	2 160 519	2 179 508	2 188 185	2 194 162	2 206 087	2 154 492	2 092 224	2 253 290	2 336 379[p]	2 340 708[p]	2 357 822
в левове	1 014 924	1 031 343	1 057 254	1 048 694	1 050 183	1 042 856	1 047 698	994 795	981 130	1 053 411	1 090 852	1 089 001	1 087 970
в чуждестранна валута	1 085 645	1 089 944	1 103 265	1 130 814	1 138 002	1 151 306	1 158 389	1 159 697	1 111 094	1 199 879	1 245 527[p]	1 251 707[p]	1 269 852
Издадени дългови ценни книжа над 2 години	144 338	144 338	144 338	144 436	146 979	144 770	140 942	140 544	141 914	141 915	141 916	141 918	141 449
в левове	-	-	-	-	-	-	-	-	-	-	-	-	-
в чуждестранна валута	144 338	144 338	144 338	144 436	146 979	144 770	140 942	140 544	141 914	141 915	141 916	141 918	141 449
Капитал и резерви	15 111 390	15 005 970	15 010 806	15 059 964	14 925 713	15 080 507	10 884 785	10 887 803	14 912 244	15 071 093	15 628 239	15 662 539	15 840 377

Забележки: Предварителни данни.
Поради отнемането на лицензия на „Корпоративна търговска банка“ АД (КТБ) за извършване на банкова дейност, считано от ноември 2014 г., банката бе изключена като отчетна единица от паричната и лихвената статистика. В съответствие с изискванията на ЕЦБ в областта на статистиката КТБ бе изключена от сектор *други парично-финансови институции* (S.122 съгласно ЕСС ’95) и прекласифицирана в институционален сектор *други финансови посредници, с изключение на застрахователни компании и пенсионни фондове* (S.123 съгласно ЕСС ’95).

Източници: БНБ и други ПФИ.

1.3.2. ПОДРОБЕН ПАРИЧЕН ОТЧЕТ

(хил. лв.)

	III.2014	IV.2014	V.2014	VI.2014	VII.2014	VIII.2014	IX.2014	X.2014	XI.2014	XII.2014	I.2015	II.2015	III.2015
Валутен курс: лв. за 1 щ.д.	1.41850	1.41215	1.43737	1.43200	1.46187	1.48304	1.55434	1.56167	1.56679	1.60841	1.73006	1.74006	1.81785
лв. за 1 евро	1.95583	1.95583	1.95583	1.95583	1.95583	1.95583	1.95583	1.95583	1.95583	1.95583	1.95583	1.95583	1.95583
НЕТНИ ЧУЖДЕСТРАННИ АКТИВИ	**28 811 893**	**28 514 301**	**28 664 870**	**28 114 051**	**31 209 537**	**32 597 372**	**32 972 933**	**33 002 772**	**33 813 491**	**35 010 574**	**35 127 476**	**35 227 199**	**38 290 340**
Чуждестранни активи	42 059 015	41 601 473	41 818 875	41 303 102	44 020 618	45 277 530	45 937 900	46 139 966	45 868 733	47 652 936	47 544 435	47 715 876	50 178 501
Каса в чуждестранна валута	646 728	632 662	676 261	939 340	901 555	801 879	758 176	797 436	786 437	831 883	732 970	699 736	701 532
в т.ч. в евро	514 988	497 445	529 786	764 201	712 209	620 595	579 856	641 590	638 926	661 213	578 776	548 569	542 709
Депозити	12 141 475	11 490 148	11 601 624	10 958 372	12 202 943	13 364 938	13 496 912	13 118 791	12 458 213	12 402 466	12 959 741	13 058 234	15 723 462
в левове	860 774	397 588	920 787	487 138	1 049 211	1 363 773	1 259 615	1 329 510	1 341 948	1 087 116	1 651 670	500 455	962 209
в чуждестранна валута	11 280 701	11 092 560	10 680 837	10 471 234	11 153 732	12 001 165	12 237 297	11 789 281	11 116 265	11 315 350	11 308 071	12 557 779	14 761 253
в т.ч. в евро	8 973 543	9 201 069	8 572 599	8 776 829	9 470 142	10 671 471	10 421 692	10 087 910	9 418 396	8 072 845	9 057 233	10 829 448	13 031 679
Репо сделки	791 002	810 337	886 539	886 539	1 067 496	1 105 261	1 227 630	1 327 341	1 273 790	2 364 262	1 257 557	1 279 328	1 236 068
в левове	7 900	7 900	7 900	7 900	7 900	7 902	7 900	7 900	7 900	7 900	7 900	7 900	7 900
в чуждестранна валута	783 102	802 437	878 639	878 639	1 059 596	1 097 359	1 219 730	1 319 441	1 265 890	2 356 362	1 249 657	1 271 428	1 228 168
в т.ч. в евро	783 102	802 437	878 639	878 639	865 240	845 139	926 556	927 339	876 523	1 084 791	28 222	28 334	16 889
Кредити	2 912 287	2 915 034	2 911 655	2 985 305	2 990 759	3 016 355	3 054 446	3 047 862	3 034 790	3 032 735	3 042 906	3 054 732	2 677 042
в левове	129 242	136 146	124 647	207 482	208 321	212 117	199 501	212 313	215 764	205 547	203 833	210 654	215 099
в чуждестранна валута	2 783 045	2 778 888	2 787 008	2 777 823	2 782 438	2 804 238	2 854 945	2 835 549	2 819 026	2 827 188	2 839 073	2 844 078	2 461 943
в т.ч. в евро	2 451 039	2 462 745	2 456 762	2 456 328	2 461 995	2 476 114	2 501 559	2 483 294	2 469 798	2 475 140	2 463 436	2 466 698	2 027 504
Ценни книжа, различни от акции	21 610 899	21 799 577	21 803 150	21 465 001	22 782 629	22 886 166	23 304 250	23 810 450	24 215 442	24 826 728	24 950 354	25 136 572	25 251 616
в левове	28 454	28 451	28 474	28 306	28 297	28 326	28 311	28 299	28 135	5 126	5 127	5 128	5 130
в чуждестранна валута	21 582 445	21 771 126	21 774 676	21 436 695	22 754 332	22 857 840	23 275 939	23 782 151	24 187 307	24 821 602	24 945 227	25 131 444	25 246 486
в т.ч. в евро	21 008 449	21 213 955	21 295 634	20 946 779	22 533 248	22 638 829	23 007 714	23 458 589	24 048 804	24 636 321	24 680 986	24 746 913	24 664 081
Акции и други капиталови инструменти	154 295	173 480	175 681	175 720	175 388	174 877	174 582	173 148	177 070	178 883	179 970	181 551	181 282
в левове	-	-	-	-	-	-	-	-	-	-	-	-	-
в чуждестранна валута	154 295	173 480	175 681	175 720	175 388	174 877	174 582	173 148	177 070	178 883	179 970	181 551	181 282
в т.ч. в евро	106 708	106 693	106 688	106 638	106 638	106 637	106 638	106 633	106 636	106 696	106 696	106 701	106 725
Монетарно злато и притежавани СПТ*	3 779 900	3 764 628	3 747 863	3 849 950	3 879 473	3 910 523	3 904 848	3 841 567	3 876 278	3 964 575	4 384 752	4 287 799	4 389 597
Вземания по лихви	22 429	15 607	16 102	42 875	20 375	17 531	17 056	23 371	46 713	51 404	36 185	17 924	17 902
в левове	-	-	-	-	-	-	-	-	-	-	-	-	-
в чуждестранна валута	22 429	15 607	16 102	42 875	20 375	17 531	17 056	23 371	46 713	51 404	36 185	17 924	17 902
в т.ч. в евро	21 974	15 117	15 887	42 611	19 964	17 261	16 804	23 054	46 440	50 665	35 120	17 552	17 199
Минус: чуждестранни пасиви	13 247 122	13 087 172	13 154 005	13 189 051	12 811 081	12 680 158	12 964 967	13 137 194	12 055 242	12 642 362	12 416 959	12 488 677	11 888 161
Депозити	9 455 200	9 295 258	9 350 503	9 432 351	9 066 142	8 927 246	9 346 119	9 370 526	8 227 274	8 308 019	8 302 705	8 368 874	8 132 459
в левове	794 987	743 104	784 897	719 002	857 788	788 266	832 556	911 033	873 522	1 012 020	904 132	913 324	707 229
в чуждестранна валута	8 660 213	8 552 154	8 565 606	8 713 349	8 208 354	8 138 980	8 513 563	8 459 493	7 353 752	7 295 999	7 398 573	7 455 550	7 425 230
в т.ч. в евро	8 064 179	7 988 045	7 978 792	8 049 571	7 619 719	7 510 580	7 860 514	7 801 661	6 934 821	6 862 124	6 886 215	6 873 041	6 825 921
Репо сделки	2 195 877	2 198 214	2 194 341	2 147 781	2 120 546	2 120 546	1 956 398	2 101 586	2 171 965	2 656 637	2 366 425	2 366 425	1 968 023
в левове	-	-	-	-	-	-	-	-	-	-	-	-	-
в чуждестранна валута	2 195 877	2 198 214	2 194 341	2 147 781	2 120 546	2 120 546	1 956 398	2 101 586	2 171 965	2 656 637	2 366 425	2 366 425	1 968 023
в т.ч. в евро	2 193 749	2 196 096	2 192 185	2 145 776	2 120 546	2 120 546	1 956 398	2 101 586	2 171 965	2 545 123	2 366 425	2 366 425	1 968 023
Кредити**	-	-	-	-	-	-	-	-	-	-	-	-	-
Ценни книжа***	256 451	256 464	256 414	256 395	256 587	256 698	254 588	254 594	254 499	254 497	257 690	257 323	255 519
в левове	39 355	39 368	39 318	39 299	39 491	39 602	39 447	39 444	39 349	39 347	42 540	42 173	40 369
в чуждестранна валута	217 096	217 096	217 096	217 096	217 096	217 096	215 141	215 150	215 150	215 150	215 150	215 150	215 150
в т.ч. в евро	217 096	217 096	217 096	217 096	217 096	217 096	215 141	215 150	215 150	215 150	215 150	215 150	215 150
Задължения по лихви	261	403	127	222	312	86	142	184	58	119	189	57	261
в левове	-	-	-	-	-	-	-	-	-	-	-	-	-
в чуждестранна валута	261	403	127	222	312	86	142	184	58	119	189	57	261
в т.ч. в евро	-	-	-	-	-	-	-	-	-	-	-	-	137
Разпределени СПТ	1 339 333	1 336 833	1 352 620	1 352 302	1 367 494	1 375 582	1 407 720	1 410 304	1 401 446	1 423 090	1 489 950	1 495 998	1 531 899

(продължава)

1.3.2. ПОДРОБЕН ПАРИЧЕН ОТЧЕТ

(продължение)

(хил. лв.)

	III.2014	IV.2014	V.2014	VI.2014	VII.2014	VIII.2014	IX.2014	X.2014	XI.2014	XII.2014	I.2015	II.2015	III.2015
НЕТНИ ВЪТРЕШНИ АКТИВИ	**56 350 847**	**56 544 553**	**56 869 138**	**56 940 987**	**54 256 981**	**54 244 398**	**50 179 855**	**50 234 960**	**48 791 790**	**50 461 407**	**51 984 626[p]**	**51 894 608[p]**	**49 143 390**
ВЪТРЕШЕН КРЕДИТ	57 675 113	57 939 685	58 320 178	58 583 304	56 064 623	55 976 715	56 356 828	56 317 440	50 483 503	52 050 568	53 697 375	53 841 798	50 838 051
ВЗЕМАНИЯ ОТ СЕКТОР *ДЪРЖАВНО УПРАВЛЕНИЕ*	1 570 213	1 550 501	1 725 392	1 832 992	-714 787	-722 783	-529 141	-535 358	-1 130 251	437 924	2 510 420	2 835 470	-649 112
Централно държавно управление (нето)	1 281 917	1 268 440	1 448 503	1 561 318	-979 005	-978 328	-786 481	-788 284	-1 383 360	178 438	2 254 973	2 579 023	-901 905
Вземания	6 519 716	6 532 270	6 486 197	7 501 670	7 346 503	7 332 440	7 412 677	6 856 170	6 777 053	8 286 396	7 973 660	8 167 242	9 088 435
ДЦК	6 174 035	6 184 278	6 138 172	7 153 589	6 997 391	6 986 898	7 065 087	6 509 557	6 433 757	6 934 714	6 621 969	6 811 432	8 723 489
в левове	3 653 378	3 679 195	3 490 918	4 426 313	4 085 359	4 114 505	4 221 554	3 920 470	3 923 638	2 882 276	3 092 092	3 195 497	3 201 893
в чуждестранна валута	2 520 657	2 505 083	2 647 254	2 727 276	2 912 032	2 872 393	2 843 533	2 589 087	2 510 119	4 052 438	3 529 877	3 615 935	5 521 596
в т.ч. в евро	1 616 169	1 597 212	1 712 726	1 786 173	2 015 519	1 982 770	1 909 476	1 795 623	1 838 589	3 353 449	3 494 497	3 580 420	5 484 503
Репо сделки	-	-	-	-	-	-	-	-	-	-	-	-	-
в левове	-	-	-	-	-	-	-	-	-	-	-	-	-
в чуждестранна валута	-	-	-	-	-	-	-	-	-	-	-	-	-
в т.ч. в евро	-	-	-	-	-	-	-	-	-	-	-	-	-
Кредити	345 681	347 992	348 025	348 081	349 112	345 542	347 590	346 613	343 296	1 351 682	1 351 691	1 355 810	364 946
в левове	3 273	5 602	5 603	5 690	6 838	3 272	5 308	4 308	1 002	201	199	4 310	22 664
в чуждестранна валута	342 408	342 390	342 422	342 391	342 274	342 270	342 282	342 305	342 294	1 351 481	1 351 492	1 351 500	342 282
в т.ч. в евро	342 408	342 390	342 422	342 391	342 274	342 270	342 282	342 305	342 294	1 351 481	1 351 492	1 351 500	342 282
Минус: задължения	5 237 799	5 263 830	5 037 694	5 940 352	8 325 508	8 310 768	8 199 158	7 644 454	8 160 413	8 107 958	5 718 687	5 588 219	9 990 340
Депозити	5 237 799	5 263 830	5 037 694	5 940 352	8 325 508	8 310 768	8 199 158	7 644 454	8 160 413	8 107 958	5 718 687	5 588 219	9 990 340
в левове	4 760 512	4 779 024	4 529 169	5 405 331	5 514 824	5 486 982	5 643 965	5 142 381	5 683 869	4 820 402	4 594 043	4 813 261	6 225 073
в чуждестранна валута	477 287	484 806	508 525	535 021	2 810 684	2 823 786	2 555 193	2 502 073	2 476 544	3 287 556	1 124 644	774 958	3 765 267
в т.ч. в евро	449 471	455 285	478 974	508 157	2 781 951	2 794 504	2 524 794	2 474 465	2 450 954	1 428 090	1 081 619	732 226	3 720 397
Репо сделки	-	-	-	-	-	-	-	-	-	-	-	-	-
в левове	-	-	-	-	-	-	-	-	-	-	-	-	-
в чуждестранна валута	-	-	-	-	-	-	-	-	-	-	-	-	-
в т.ч. в евро	-	-	-	-	-	-	-	-	-	-	-	-	-
Местно държавно управление и СОФ	288 296	282 061	276 889	271 674	264 218	255 545	257 340	252 926	253 109	259 486	255 447	256 447	252 793
Ценни книжа, различни от акции	54 459	52 041	51 293	51 307	49 346	49 346	49 119	46 739	46 741	46 741	46 593	46 592	46 354
в левове	3 554	3 408	2 658	2 661	2 522	2 522	2 523	2 378	2 379	2 379	2 231	2 230	2 233
в чуждестранна валута	50 905	48 633	48 635	48 646	46 824	46 824	46 596	44 361	44 362	44 362	44 362	44 362	44 121
в т.ч. в евро	50 905	48 633	48 635	48 646	46 824	46 824	46 596	44 361	44 362	44 362	44 362	44 362	44 121
Репо сделки	-	-	-	-	-	-	-	-	-	-	-	-	-
в левове	-	-	-	-	-	-	-	-	-	-	-	-	-
в чуждестранна валута	-	-	-	-	-	-	-	-	-	-	-	-	-
в т.ч. в евро	-	-	-	-	-	-	-	-	-	-	-	-	-
Кредити	233 837	230 020	225 596	220 367	214 872	206 199	208 221	206 187	206 368	212 745	208 854	209 855	206 439
в левове	174 760	171 727	168 022	162 546	157 680	149 705	152 612	151 216	152 196	159 039	155 827	157 416	155 225
в чуждестранна валута	59 077	58 293	57 574	57 821	57 192	56 494	55 609	54 971	54 172	53 706	53 027	52 439	51 214
в т.ч. в евро	59 077	58 293	57 574	57 821	57 192	56 494	55 609	54 971	54 172	53 706	53 027	52 439	51 214
ВЗЕМАНИЯ ОТ НЕПРАВИТЕЛСТВЕНИЯ СЕКТОР	56 104 900	56 389 184	56 594 786	56 750 312	56 779 410	56 699 498	56 885 969	56 852 798	51 613 754	51 612 644	51 186 955	51 006 328	51 487 163
Нефинансови предприятия	36 127 801	36 476 484	36 536 368	36 657 924	36 573 280	36 493 858	36 600 271	36 640 220	31 367 542	31 454 261	31 225 045	31 097 543	31 321 154
Репо сделки	53 336	52 937	53 592	38 062	35 699	35 123	36 629	37 115	37 723	91 901	117 620	117 031	126 267
в левове	52 368	51 969	52 624	37 094	34 731	34 155	35 661	37 115	37 723	91 901	117 620	117 031	116 679
в чуждестранна валута	968	968	968	968	968	968	968	-	-	-	-	-	9 588
в т.ч. в евро	968	968	968	968	968	968	968	-	-	-	-	-	9 588
Кредити	35 477 756	35 802 974	35 838 460	36 000 595	35 925 905	35 850 637	36 117 603	36 153 669	30 974 702	31 011 092	30 741 097	30 617 817	30 841 543
в левове	9 948 249	10 119 105	10 178 025	10 479 553	10 423 231	10 549 934	10 747 180	10 841 782	10 164 400	10 223 210	10 091 698	10 130 485	10 278 072
в чуждестранна валута	25 529 507	25 683 869	25 660 435	25 521 042	25 502 674	25 300 703	25 370 423	25 311 887	20 810 302	20 787 882	20 649 399	20 487 332	20 563 471
в т.ч. в евро	24 646 545	24 790 643	24 766 940	24 612 448	24 567 193	24 351 886	24 383 670	24 326 845	20 191 619	20 140 925	19 934 392	19 774 161	19 823 879

(продължава)

1.3.2. ПОДРОБЕН ПАРИЧЕН ОТЧЕТ

(продължение)

(хил. лв.)

	III.2014	IV.2014	V.2014	VI.2014	VII.2014	VIII.2014	IX.2014	X.2014	XI.2014	XII.2014	I.2015	II.2015	III.2015
Ценни книжа, различни от акции	301 999	322 842	324 535	324 509	324 488	320 261	212 881	218 565	156 790	153 989	155 405	150 532	142 578
в левове	11 469	11 468	11 472	9 950	9 953	8 566	8 568	18 564	18 563	18 561	19 162	18 863	18 864
в чуждестранна валута	290 530	311 374	313 063	314 559	314 535	311 695	204 313	200 001	138 227	135 428	136 243	131 669	123 714
в т.ч. в евро	290 530	311 374	313 063	314 559	314 535	311 695	204 313	200 001	138 227	135 428	136 243	131 669	123 714
Акции и други капиталови инструменти	294 710	297 731	319 781	294 758	287 188	287 837	233 158	230 871	198 327	197 279	210 923	212 163	210 766
в левове	294 710	297 731	319 781	294 758	287 188	287 837	233 158	230 871	198 327	197 279	210 923	212 163	210 766
в чуждестранна валута	-	-	-	-	-	-	-	-	-	-	-	-	-
в т.ч. в евро	-	-	-	-	-	-	-	-	-	-	-	-	-
Финансови предприятия	1 420 448	1 339 698	1 443 185	1 447 775	1 578 943	1 625 862	1 691 998	1 666 869	1 746 136	1 774 872	1 740 759	1 729 498	1 941 670
Репо сделки	26 592	27 945	31 981	31 535	21 572	21 575	20 561	23 880	430 978	443 669	402 680	360 982	422 536
в левове	23 502	23 740	28 607	30 068	20 886	19 874	19 875	22 226	429 324	404 931	363 942	322 244	321 407
в чуждестранна валута	3 090	4 205	3 374	1 467	686	1 701	686	1 654	1 654	38 738	38 738	38 738	101 129
в т.ч. в евро	3 090	4 205	3 374	1 467	686	1 701	686	1 654	1 654	38 738	38 738	38 738	101 129
Кредити	1 057 833	975 293	1 053 970	1 066 872	1 207 062	1 253 882	1 314 663	1 287 762	979 969	997 249	951 529	982 516	1 131 066
в левове	459 548	385 895	462 139	478 083	455 545	462 875	519 117	515 084	389 411	356 706	339 858	348 447	355 421
в чуждестранна валута	598 285	589 398	591 831	588 789	751 517	791 007	795 546	772 678	590 558	640 543	611 671	634 069	775 645
в т.ч. в евро	575 319	566 358	568 133	565 495	734 873	773 744	777 546	762 930	589 465	639 876	611 078	633 628	771 186
Ценни книжа, различни от акции	28 600	28 554	32 602	35 668	35 653	35 498	35 336	35 277	20 568	20 226	35 989	35 989	35 965
в левове	-	-	-	-	-	-	-	-	-	-	-	-	-
в чуждестранна валута	28 600	28 554	32 602	35 668	35 653	35 498	35 336	35 277	20 568	20 226	35 989	35 989	35 965
в т.ч. в евро	28 600	28 554	32 602	35 668	35 653	35 498	35 336	35 277	20 568	20 226	35 989	35 989	35 965
Акции и други капиталови инструменти	307 423	307 906	324 632	313 700	314 656	314 907	321 438	319 950	314 621	313 728	350 561	350 011	352 103
в левове	307 393	307 876	324 602	313 521	314 474	314 725	321 256	319 769	314 440	313 547	350 378	349 829	351 919
в чуждестранна валута	30	30	30	179	182	182	182	181	181	181	183	182	184
в т.ч. в евро	30	30	30	179	182	182	182	181	181	181	183	182	184
Домакинства и НТООД	18 556 651	18 573 002	18 615 233	18 644 613	18 627 187	18 579 778	18 593 700	18 545 709	18 500 076	18 383 511	18 221 151	18 179 287	18 224 339
Репо сделки	5 031	4 952	4 821	5 537	4 409	4 418	4 370	4 360	4 536	4 668	4 882	4 845	5 055
в левове	5 031	4 952	4 821	5 537	4 409	4 418	4 370	4 360	4 536	4 668	4 882	4 845	5 055
в чуждестранна валута	-	-	-	-	-	-	-	-	-	-	-	-	-
в т.ч. в евро	-	-	-	-	-	-	-	-	-	-	-	-	-
Кредити	18 551 620	18 568 050	18 610 412	18 639 076	18 622 778	18 575 360	18 589 330	18 541 349	18 495 540	18 378 843	18 216 269	18 174 442	18 219 284
в левове	11 458 541	11 519 232	11 606 712	11 687 063	11 757 397	11 790 453	11 873 752	11 922 188	11 967 125	11 953 833	11 870 423	11 914 884	12 040 347
в чуждестранна валута	7 093 079	7 048 818	7 003 700	6 952 013	6 865 381	6 784 907	6 715 578	6 619 161	6 528 415	6 425 010	6 345 846	6 259 558	6 178 937
в т.ч. в евро	6 932 847	6 888 288	6 843 269	6 792 580	6 712 338	6 634 022	6 564 752	6 464 761	6 375 569	6 271 540	6 172 857	6 089 243	6 006 939
ДЪЛГОТРАЙНИ АКТИВИ	4 055 409	4 107 041	4 153 906	4 127 368	4 140 204	4 196 191	4 186 713	4 166 950	4 109 977	4 143 252	4 173 303	4 180 447	4 201 691
ДРУГИ ПОЗИЦИИ (нето)	-5 379 675	-5 502 173	-5 604 946	-5 769 685	-5 947 846	-5 928 508	-10 363 686	-10 249 430	-5 801 690	-5 732 413	-5 886 052[P]	-6 127 637[P]	-5 896 352
Отношения между ПФИ (нето)	50 272	56 840	43 239	-110 809	-78 098	-78 418	-91 201	-64 697	4 987	10 545	28 501[P]	-1 476[P]	44 543
в левове	678	5 469	12 315	-58 020	-34 136	11 372	7 911	24 495	5 056	-3 162	23 906	48 367	35 875
в чуждестранна валута	49 594	51 371	30 924	-52 789	-43 962	-89 790	-99 112	-89 192	-69	13 707	4 595[P]	-49 843[P]	8 668
в т.ч. в евро	49 732	51 513	31 055	-61 167	-52 532	-89 577	-98 986	-79 727	51	13 829	4 715[P]	-53 958[P]	9 229
Други активи и пасиви (нето)	-5 429 947	-5 559 013	-5 648 185	-5 658 876	-5 869 748	-5 850 090	-10 272 485	-10 184 733	-5 806 677	-5 742 958	-5 914 553	-6 126 161	-5 940 895
в левове	-4 530 169	-4 558 769	-4 649 272	-4 727 465	-5 039 492	-5 057 836	-9 277 055	-9 209 704	-4 744 710	-4 771 025	-4 893 749	-4 960 296	-4 849 242
в чуждестранна валута	-899 778	-1 000 244	-998 913	-931 411	-830 256	-792 254	-995 430	-975 029	-1 061 967	-971 933	-1 020 804	-1 165 865	-1 091 653
в т.ч. в евро	-904 829	-1 052 732	-988 073	-889 958	-827 628	-777 659	-966 813	-946 812	-999 002	-896 756	-937 397	-1 052 070	-968 970
ШИРОКИ ПАРИ М3	**67 806 443**	**67 787 259**	**68 218 345**	**67 671 130**	**68 205 641**	**69 422 331**	**69 920 974**	**70 054 893**	**65 458 899**	**68 005 683**	**69 005 568[P]**	**68 976 642[P]**	**69 094 082**
ПАРИ М1	27 487 009	27 490 747	27 628 796	28 977 015	30 014 158	31 084 315	31 345 024	31 508 022	31 445 674	31 111 000	31 754 122	31 588 971	31 705 704
Пари извън ПФИ	8 661 247	8 874 569	8 885 933	9 302 607	9 460 009	9 666 948	9 651 734	9 628 830	9 679 399	10 168 103	9 847 127	9 871 204	9 794 453
Овърнайт депозити	18 825 762	18 616 178	18 742 863	19 674 408	20 554 149	21 417 367	21 693 290	21 879 192	21 766 275	20 942 897	21 906 995	21 717 767	21 911 251
в левове	13 809 801	13 764 969	13 818 915	14 160 812	14 373 641	14 884 812	14 807 298	14 963 153	14 972 399	14 859 885	15 113 639	15 035 237	15 225 418

(продължава)

1.3.2. ПОДРОБЕН ПАРИЧЕН ОТЧЕТ
(продължение)

(хил. лв.)

	III.2014	IV.2014	V.2014	VI.2014	VII.2014	VIII.2014	IX.2014	X.2014	XI.2014	XII.2014	I.2015	II.2015	III.2015
Местно държавно управление и СОФ	1 641 271	1 645 630	1 493 653	1 493 813	1 426 869	1 401 918	1 368 265	1 361 861	1 291 169	1 337 582	1 413 733	1 373 972	1 385 284
Нефинансови предприятия	6 266 990	6 028 763	6 285 042	6 528 657	6 607 439	7 049 753	7 050 294	7 070 536	6 642 707	7 275 108	7 266 580	7 216 650	7 343 553
Финансови предприятия	1 585 506	1 591 622	1 666 589	1 749 549	1 982 207	1 991 261	1 952 225	2 048 435	2 521 253	1 110 453	1 244 933	1 230 417	1 315 566
Домакинства и НТООД	4 316 034	4 498 954	4 373 631	4 388 793	4 357 126	4 441 880	4 436 514	4 482 321	4 517 270	5 136 742	5 188 393	5 214 198	5 181 015
в чуждестранна валута	5 015 961	4 851 209	4 923 948	5 513 596	6 180 508	6 532 555	6 885 992	6 916 039	6 793 876	6 083 012	6 793 356	6 682 530	6 685 833
Местно държавно управление и СОФ	29 597	39 628	35 400	47 736	59 184	74 463	58 645	45 800	43 741	49 931	48 558	47 020	45 675
Нефинансови предприятия	3 033 185	2 941 831	2 985 694	3 423 084	3 691 977	3 971 112	4 080 091	4 248 388	4 069 295	3 893 987	4 246 138	4 176 126	4 355 851
Финансови предприятия	749 581	682 686	716 603	792 183	1 200 098	1 243 796	1 495 248	1 392 366	1 433 358	808 882	1 158 580	1 124 163	909 891
Домакинства и НТООД	1 203 598	1 187 064	1 186 251	1 250 593	1 229 249	1 243 184	1 252 008	1 229 485	1 247 482	1 330 212	1 340 080	1 335 221	1 374 416
в т.ч. в евро	4 082 712	4 000 986	4 111 281	4 614 478	5 226 465	5 562 742	5 853 181	5 789 117	5 619 708	4 927 178	5 250 181	5 279 307	5 071 843
Местно държавно управление и СОФ	29 542	39 577	35 349	47 685	59 132	74 410	58 590	45 732	43 674	49 873	48 484	46 944	45 597
Нефинансови предприятия	2 377 847	2 369 025	2 469 987	2 864 946	3 115 796	3 322 509	3 365 056	3 448 355	3 304 981	3 159 491	3 281 407	3 280 036	3 276 598
Финансови предприятия	684 597	616 610	634 498	671 947	1 047 950	1 148 167	1 407 785	1 278 132	1 252 244	626 316	846 736	876 080	657 758
Домакинства и НТООД	990 726	975 774	971 447	1 029 900	1 003 587	1 017 656	1 021 750	1 016 898	1 018 809	1 091 498	1 073 554	1 076 247	1 091 890
ПАРИ М2 (М1 + КВАЗИПАРИ)	67 737 688	67 707 165	68 136 307	67 596 812	68 132 323	69 357 109	69 860 250	69 996 055	65 396 488	67 936 838	68 953 958[p]	68 924 684[p]	69 040 748
КВАЗИПАРИ	40 250 679	40 216 418	40 507 511	38 619 797	38 118 165	38 272 794	38 515 226	38 488 033	33 950 814	36 825 838	37 199 836[p]	37 335 713[p]	37 335 044
Депозити с договорен матуритет до 2 години	28 726 672	28 485 133	28 660 443	27 006 780	26 318 378	26 288 745	26 345 533	26 192 398	24 972 720	26 295 585	26 595 538[p]	26 719 116[p]	26 657 847
в левове	14 749 678	14 594 846	14 560 646	13 343 853	13 013 489	12 944 892	12 963 795	12 821 492	11 895 778	12 747 391	12 765 854	12 748 169	12 626 080
Местно държавно управление и СОФ	234 956	268 674	298 753	312 100	318 997	315 833	294 169	278 533	229 906	203 403	232 872	255 451	255 369
Нефинансови предприятия	2 909 268	2 734 569	2 730 140	2 151 274	2 058 212	2 068 656	2 201 779	2 169 059	1 839 046	1 754 453	1 714 385	1 727 041	1 726 939
Финансови предприятия	1 755 790	1 724 468	1 653 464	1 287 156	1 148 082	1 127 684	1 077 629	1 034 642	963 752	1 054 468	908 576	751 126	610 619
Домакинства и НТООД	9 849 664	9 867 135	9 878 289	9 593 323	9 488 198	9 432 719	9 390 218	9 339 258	8 863 074	9 735 067	9 910 021	10 014 551	10 033 153
в чуждестранна валута	13 976 994	13 890 287	14 099 797	13 662 927	13 304 889	13 343 853	13 381 738	13 370 906	13 076 942	13 548 194	13 829 684[p]	13 970 947[p]	14 031 767
Местно държавно управление и СОФ	385	386	387	386	389	429	436	438	402	407	421	421	429
Нефинансови предприятия	2 851 572	2 853 626	2 980 297	2 532 146	2 552 780	2 560 241	2 539 238	2 543 395	2 263 794	2 222 251	2 176 874	2 167 981	2 136 051
Финансови предприятия	845 622	801 400	804 893	865 290	436 572	432 725	456 858	451 360	459 127	506 163	494 698[p]	575 182[p]	578 973
Домакинства и НТООД	10 279 415	10 234 875	10 314 220	10 265 105	10 315 148	10 350 458	10 385 206	10 375 713	10 353 619	10 819 373	11 157 691	11 227 363	11 316 314
в т.ч. в евро	11 863 125	11 745 249	11 984 007	11 637 234	11 278 730	11 335 837	11 339 864	11 312 756	11 026 672	11 379 355	11 387 093[p]	11 510 070[p]	11 455 984
Местно държавно управление и СОФ	227	229	227	227	227	263	263	264	228	228	228	227	227
Нефинансови предприятия	2 492 071	2 452 593	2 634 464	2 247 712	2 263 109	2 297 875	2 287 609	2 271 974	1 989 329	1 896 382	1 818 040	1 800 801	1 755 932
Финансови предприятия	832 083	789 414	792 488	853 044	423 184	418 136	447 693	442 230	449 891	493 162	482 289[p]	562 710[p]	565 725
Домакинства и НТООД	8 538 744	8 503 013	8 556 828	8 536 251	8 592 210	8 619 563	8 604 299	8 598 288	8 587 224	8 989 583	9 086 536	9 146 332	9 134 100
Депозити, договорени за ползване след предизвестие до 3 месеца	11 524 007	11 731 285	11 847 068	11 613 017	11 799 787	11 984 049	12 169 693	12 295 635	8 978 094	10 530 253	10 604 298	10 616 597	10 677 197
в левове	6 469 095	6 578 780	6 664 590	6 437 490	6 463 803	6 568 855	6 651 962	6 704 351	5 282 875	6 408 742	6 412 780	6 425 636	6 438 608
Местно държавно управление и СОФ	-	-	-	-	-	-	-	-	-	-	-	-	-
Нефинансови предприятия	15 625	27 345	27 110	31 206	19 258	18 587	20 300	13 035	10 483	10 727	13 900	11 360	12 187
Финансови предприятия	-	-	-	-	-	-	-	-	-	-	-	-	-
Домакинства и НТООД	6 453 470	6 551 435	6 637 480	6 406 284	6 444 545	6 550 268	6 631 662	6 691 316	5 272 392	6 398 015	6 398 880	6 414 276	6 426 421
в чуждестранна валута	5 054 912	5 152 505	5 182 478	5 175 527	5 335 984	5 415 194	5 517 731	5 591 284	3 695 219	4 121 511	4 191 518	4 190 961	4 238 589
Местно държавно управление и СОФ	-	-	-	-	-	-	-	-	-	-	-	-	-
Нефинансови предприятия	3 288	3 309	3 585	3 566	3 504	2 903	3 253	3 229	3 373	3 706	4 934	2 617	2 775
Финансови предприятия	-	-	-	-	-	-	-	-	-	-	-	-	-
Домакинства и НТООД	5 051 624	5 149 196	5 178 893	5 171 961	5 332 480	5 412 291	5 514 478	5 588 055	3 691 846	4 117 805	4 186 584	4 188 344	4 235 814
в т.ч. в евро	4 157 737	4 214 838	4 263 092	4 299 591	4 432 610	4 495 726	4 563 943	4 636 691	3 103 708	3 487 915	3 481 706	3 485 365	3 478 534
Местно държавно управление и СОФ	-	-	-	-	-	-	-	-	-	-	-	-	-
Нефинансови предприятия	2 116	2 131	2 392	2 357	2 304	1 633	2 019	2 005	2 193	2 506	3 684	1 327	1 484
Финансови предприятия	-	-	-	-	-	-	-	-	-	-	-	-	-
Домакинства и НТООД	4 155 621	4 212 707	4 260 700	4 297 234	4 430 306	4 494 093	4 561 924	4 634 686	3 101 515	3 485 409	3 478 022	3 484 038	3 477 050

(продължава)

1.3.2. ПОДРОБЕН ПАРИЧЕН ОТЧЕТ

(продължение)

(хил. лв.)

	III.2014	IV.2014	V.2014	VI.2014	VII.2014	VIII.2014	IX.2014	X.2014	XI.2014	XII.2014	I.2015	II.2015	III.2015
ПАРИ М3 (М2 + ТЪРГУЕМИ ИНСТРУМЕНТИ)	67 806 443	67 787 259	68 218 345	67 671 130	68 205 641	69 422 331	69 920 974	70 054 893	65 458 899	68 005 683	69 005 568[p]	68 976 642[p]	69 094 082
Търгуеми инструменти (издадени дългови ценни книжа до 2 години + акции/дялове на ФПП + репо сделки)	68 755	80 094	82 038	74 318	73 318	65 222	60 724	58 838	62 411	68 845	51 610	51 958	53 334
в левове	68 755	80 094	82 038	74 318	73 318	65 222	60 724	58 838	62 411	68 845	51 610	51 958	53 334
в чуждестранна валута	-	-	-	-	-	-	-	-	-	-	-	-	-
в т.ч. в евро	-	-	-	-	-	-	-	-	-	-	-	-	-
ДЪЛГОСРОЧНИ ПАСИВИ, НЕВКЛЮЧЕНИ В ПАРИЧНАТА МАСА	**17 356 297**	**17 271 595**	**17 315 663**	**17 383 908**	**17 260 877**	**17 419 439**	**13 231 814**	**13 182 839**	**17 146 382**	**17 466 298**	**18 106 534[p]**	**18 145 165[p]**	**18 339 648**
ДЕПОЗИТИ С ДОГОВОРЕН МАТУРИТЕТ НАД 2 ГОДИНИ И ДЕПОЗИТИ, ДОГОВОРЕНИ ЗА ПОЛЗВАНЕ СЛЕД ПРЕДИЗВЕСТИЕ НАД 3 МЕСЕЦА	2 100 569	2 121 287	2 160 519	2 179 508	2 188 185	2 194 162	2 206 087	2 154 492	2 092 224	2 253 290	2 336 379[p]	2 340 708[p]	2 357 822
в левове	1 014 924	1 031 343	1 057 254	1 048 694	1 050 183	1 042 856	1 047 698	994 795	981 130	1 053 411	1 090 852	1 089 001	1 087 970
в чуждестранна валута	1 085 645	1 089 944	1 103 265	1 130 814	1 138 002	1 151 306	1 158 389	1 159 697	1 111 094	1 199 879	1 245 527[p]	1 251 707[p]	1 269 852
в т.ч. в евро	901 686	907 642	916 131	940 170	954 492	967 962	967 959	957 523	906 321	974 309	995 782[p]	1 001 397[p]	1 011 287
ИЗДАДЕНИ ДЪЛГОВИ ЦЕННИ КНИЖА НАД 2 ГОДИНИ	144 338	144 338	144 338	144 436	146 979	144 770	140 942	140 544	141 914	141 915	141 916	141 918	141 449
в левове	-	-	-	-	-	-	-	-	-	-	-	-	-
в чуждестранна валута	144 338	144 338	144 338	144 436	146 979	144 770	140 942	140 544	141 914	141 915	141 916	141 918	141 449
в т.ч. в евро	144 338	144 338	144 338	144 436	146 979	144 770	140 942	140 544	141 914	141 915	141 916	141 918	141 449
КАПИТАЛ И РЕЗЕРВИ	15 111 390	15 005 970	15 010 806	15 059 964	14 925 713	15 080 507	10 884 785	10 887 803	14 912 244	15 071 093	15 628 239	15 662 539	15 840 377
Основен капитал	3 958 403	3 958 403	3 983 403	3 993 182	3 993 182	3 993 182	3 993 181	3 993 182	3 927 664	3 927 665	3 927 665	3 927 665	3 927 666
Резерви	9 423 381	9 491 505	9 495 820	9 652 431	9 663 081	9 725 010	9 605 688	9 515 403	9 207 374	9 330 106	9 905 625	9 874 800	9 952 719
Финансов резултат	1 729 606	1 556 062	1 531 583	1 414 351	1 269 450	1 362 315	-2 714 084	-2 620 782	1 777 206	1 813 322	1 794 949	1 860 074	1 959 992

* Включва и резервната позиция в МВФ.

** Включва само получените кредити от МВФ.

*** Включва издадените дългови ценни книжа и акции/дялове на фондовете на паричния пазар (ФПП), държани от нерезиденти.

Забележки: Предварителни данни.

Поради отнемането на лицензия на „Корпоративна търговска банка“ АД (КТБ) за извършване на банкова дейност, считано от ноември 2014 г., банката бе изключена като отчетна единица от паричната и лихвената статистика. В съответствие с изискванията на ЕЦБ в областта на статистиката КТБ бе изключена от сектор *други парично-финансови институции* (S.122 съгласно ЕСС ’95) и прекласифицирана в институционален сектор *други финансови посредници, с изключение на застрахователни компании и пенсионни фондове* (S.123 съгласно ЕСС ’95).

Източници: БНБ и други ПФИ.

1.3.3. АНАЛИТИЧНА ОТЧЕТНОСТ НА БНБ

(хил. лв.)

	III.2014	IV.2014	V.2014	VI.2014	VII.2014	VIII.2014	IX.2014	X.2014	XI.2014	XII.2014	I.2015	II.2015	III.2015
Валутен курс: лв. за 1 щ.д.	1.41850	1.41215	1.43737	1.43200	1.46187	1.48304	1.55434	1.56167	1.56679	1.60841	1.73006	1.74006	1.81785
лв. за 1 евро	1.95583	1.95583	1.95583	1.95583	1.95583	1.95583	1.95583	1.95583	1.95583	1.95583	1.95583	1.95583	1.95583
АКТИВИ	**21 679 765**	**21 857 038**	**21 540 166**	**22 834 609**	**22 061 744**	**22 490 932**	**22 902 062**	**23 440 156**	**23 460 613**	**24 360 713**	**24 744 077**	**27 824 590**	**27 065 392**
НЕТНИ ЧУЖДЕСТРАННИ АКТИВИ	25 952 616	26 166 034	25 608 896	26 636 658	28 235 938	28 626 743	29 015 345	29 022 481	29 932 875	30 791 032	28 930 639	31 919 139	35 563 037
Чуждестранни активи	27 331 920	27 530 726	27 056 151	28 041 136	29 629 456	30 012 584	30 469 594	30 501 383	31 441 542	32 368 120	30 633 207	33 631 616	37 119 390
Каса в чуждестранна валута	89 184	84 876	81 526	156 790	244 485	241 557	230 591	314 773	298 494	287 494	283 095	277 559	272 453
в т.ч. в евро	88 357	84 198	80 793	155 896	243 657	240 743	229 521	313 871	297 408	286 245	282 018	276 603	271 589
Депозити	4 241 541	4 282 715	3 651 683	4 401 885	4 387 649	4 574 645	4 558 335	4 271 266	4 585 394	4 824 276	2 749 344	5 851 376	9 458 816
в левове	-	-	-	-	-	-	-	-	-	-	-	-	-
в чуждестранна валута	4 241 541	4 282 715	3 651 683	4 401 885	4 387 649	4 574 645	4 558 335	4 271 266	4 585 394	4 824 276	2 749 344	5 851 376	9 458 816
в т.ч. в евро	4 231 329	4 273 060	3 643 114	4 393 354	4 379 578	4 486 532	4 467 301	4 165 190	4 491 028	2 897 210	2 579 980	5 680 451	9 280 799
Репо сделки	-	-	-	-	-	-	-	-	-	-	-	-	-
в левове	-	-	-	-	-	-	-	-	-	-	-	-	-
в чуждестранна валута	-	-	-	-	-	-	-	-	-	-	-	-	-
в т.ч. в евро	-	-	-	-	-	-	-	-	-	-	-	-	-
Кредити	-	-	-	-	-	-	-	-	-	-	-	-	-
в левове	-	-	-	-	-	-	-	-	-	-	-	-	-
в чуждестранна валута	-	-	-	-	-	-	-	-	-	-	-	-	-
в т.ч. в евро	-	-	-	-	-	-	-	-	-	-	-	-	-
Ценни книжа, различни от акции	19 170 157	19 354 191	19 530 268	19 560 927	21 068 765	21 239 619	21 730 055	22 021 697	22 605 954	23 210 219	23 149 679	23 166 806	22 950 470
в левове	-	-	-	-	-	-	-	-	-	-	-	-	-
в чуждестранна валута	19 170 157	19 354 191	19 530 268	19 560 927	21 068 765	21 239 619	21 730 055	22 021 697	22 605 954	23 210 219	23 149 679	23 166 806	22 950 470
в т.ч. в евро	19 170 157	19 354 191	19 530 268	19 560 927	21 068 765	21 239 619	21 730 055	22 021 697	22 605 954	23 205 390	23 149 679	23 166 660	22 950 470
Акции и други капиталови инструменти	28 709	28 709	28 709	28 709	28 709	28 709	28 709	28 709	28 709	30 152	30 152	30 152	30 152
в левове	-	-	-	-	-	-	-	-	-	-	-	-	-
в чуждестранна валута	28 709	28 709	28 709	28 709	28 709	28 709	28 709	28 709	28 709	30 152	30 152	30 152	30 152
в т.ч. в евро	6 856	6 856	6 856	6 856	6 856	6 856	6 856	6 856	6 856	6 856	6 856	6 856	6 856
Монетарно злато и притежавани СПТ*	3 779 900	3 764 628	3 747 863	3 849 950	3 879 473	3 910 523	3 904 848	3 841 567	3 876 278	3 964 575	4 384 752	4 287 799	4 389 597
Вземания по лихви	22 429	15 607	16 102	42 875	20 375	17 531	17 056	23 371	46 713	51 404	36 185	17 924	17 902
в левове	-	-	-	-	-	-	-	-	-	-	-	-	-
в чуждестранна валута	22 429	15 607	16 102	42 875	20 375	17 531	17 056	23 371	46 713	51 404	36 185	17 924	17 902
в т.ч. в евро	21 974	15 117	15 887	42 611	19 964	17 261	16 804	23 054	46 440	50 665	35 120	17 552	17 199
Минус: чуждестранни пасиви	1 379 304	1 364 692	1 447 255	1 404 478	1 393 518	1 385 841	1 454 249	1 478 902	1 508 667	1 577 088	1 702 568	1 712 477	1 556 353
Депозити	39 710	27 456	94 508	51 954	25 712	10 173	46 387	68 414	107 163	153 879	212 429	216 422	24 193
в левове	8 571	6 804	31 291	7 417	17 953	3 640	41 144	63 140	102 189	148 886	203 254	207 314	14 692
в чуждестранна валута	31 139	20 652	63 217	44 537	7 759	6 533	5 243	5 274	4 974	4 993	9 175	9 108	9 501
в т.ч. в евро	31 139	20 652	63 217	44 537	7 759	6 533	5 243	5 274	4 974	4 993	9 175	9 108	9 501
Репо сделки	-	-	-	-	-	-	-	-	-	-	-	-	-
в левове	-	-	-	-	-	-	-	-	-	-	-	-	-
в чуждестранна валута	-	-	-	-	-	-	-	-	-	-	-	-	-
в т.ч. в евро	-	-	-	-	-	-	-	-	-	-	-	-	-
Кредити**	-	-	-	-	-	-	-	-	-	-	-	-	-
Задължения по лихви	261	403	127	222	312	86	142	184	58	119	189	57	261
в левове	-	-	-	-	-	-	-	-	-	-	-	-	-
в чуждестранна валута	261	403	127	222	312	86	142	184	58	119	189	57	261
в т.ч. в евро	-	-	-	-	-	-	-	-	-	-	-	-	137
Разпределени СПТ	1 339 333	1 336 833	1 352 620	1 352 302	1 367 494	1 375 582	1 407 720	1 410 304	1 401 446	1 423 090	1 489 950	1 495 998	1 531 899
ВЗЕМАНИЯ ОТ СЕКТОР ДЪРЖАВНО УПРАВЛЕНИЕ	-4 523 242	-4 562 148	-4 324 551	-4 059 402	-6 427 028	-6 380 719	-6 365 857	-5 825 930	-6 718 691	-6 665 359	-4 440 255	-4 345 447	-8 746 604
Централно държавно управление (нето)	-4 523 242	-4 562 148	-4 324 551	-4 059 402	-6 427 028	-6 380 719	-6 365 857	-5 825 930	-6 718 691	-6 665 359	-4 440 255	-4 345 447	-8 746 604

(продължава)

1.3.3. АНАЛИТИЧНА ОТЧЕТНОСТ НА БНБ
(продължение)

(хил. лв.)

	III.2014	IV.2014	V.2014	VI.2014	VII.2014	VIII.2014	IX.2014	X.2014	XI.2014	XII.2014	I.2015	II.2015	III.2015
Вземания	-	-	-	-	-	-	-	-	-	-	-	-	-
ДЦК	-	-	-	-	-	-	-	-	-	-	-	-	-
в левове	-	-	-	-	-	-	-	-	-	-	-	-	-
в чуждестранна валута	-	-	-	-	-	-	-	-	-	-	-	-	-
в т.ч. в евро	-	-	-	-	-	-	-	-	-	-	-	-	-
Репо сделки	-	-	-	-	-	-	-	-	-	-	-	-	-
в левове	-	-	-	-	-	-	-	-	-	-	-	-	-
в чуждестранна валута	-	-	-	-	-	-	-	-	-	-	-	-	-
в т.ч. в евро	-	-	-	-	-	-	-	-	-	-	-	-	-
Кредити	-	-	-	-	-	-	-	-	-	-	-	-	-
в левове	-	-	-	-	-	-	-	-	-	-	-	-	-
в чуждестранна валута	-	-	-	-	-	-	-	-	-	-	-	-	-
в т.ч. в евро	-	-	-	-	-	-	-	-	-	-	-	-	-
Минус: задължения	4 523 242	4 562 148	4 324 551	4 059 402	6 427 028	6 380 719	6 365 857	5 825 930	6 718 691	6 665 359	4 440 255	4 345 447	8 746 604
Депозити	4 523 242	4 562 148	4 324 551	4 059 402	6 427 028	6 380 719	6 365 857	5 825 930	6 718 691	6 665 359	4 440 255	4 345 447	8 746 604
в левове	4 285 158	4 309 374	4 056 923	3 761 879	3 850 260	3 818 858	4 079 554	3 575 960	4 479 108	3 609 015	3 497 297	3 754 707	5 167 401
в чуждестранна валута	238 084	252 774	267 628	297 523	2 576 768	2 561 861	2 286 303	2 249 970	2 239 583	3 056 344	942 958	590 740	3 579 203
в т.ч. в евро	229 957	243 199	257 911	287 895	2 568 416	2 553 415	2 277 664	2 241 072	2 230 328	1 212 927	916 858	564 667	3 551 944
Репо сделки	-	-	-	-	-	-	-	-	-	-	-	-	-
в левове	-	-	-	-	-	-	-	-	-	-	-	-	-
в чуждестранна валута	-	-	-	-	-	-	-	-	-	-	-	-	-
в т.ч. в евро	-	-	-	-	-	-	-	-	-	-	-	-	-
Социалноосигурителни фондове	-	-	-	-	-	-	-	-	-	-	-	-	-
Репо сделки	-	-	-	-	-	-	-	-	-	-	-	-	-
в левове	-	-	-	-	-	-	-	-	-	-	-	-	-
в чуждестранна валута	-	-	-	-	-	-	-	-	-	-	-	-	-
в т.ч. в евро	-	-	-	-	-	-	-	-	-	-	-	-	-
Кредити	-	-	-	-	-	-	-	-	-	-	-	-	-
в левове	-	-	-	-	-	-	-	-	-	-	-	-	-
в чуждестранна валута	-	-	-	-	-	-	-	-	-	-	-	-	-
в т.ч. в евро	-	-	-	-	-	-	-	-	-	-	-	-	-
ВЗЕМАНИЯ ОТ ДРУГИ ПФИ	-	-	-	-	-	-	-	-	-	-	-	-	-
в левове	-	-	-	-	-	-	-	-	-	-	-	-	-
в чуждестранна валута	-	-	-	-	-	-	-	-	-	-	-	-	-
в т.ч. в евро	-	-	-	-	-	-	-	-	-	-	-	-	-
ВЗЕМАНИЯ ОТ НЕПРАВИТЕЛСТВЕНИЯ СЕКТОР	76 539	76 539	76 539	76 539	76 539	76 539	76 539	76 539	76 539	76 539	76 539	76 539	76 539
Нефинансови предприятия	70 198	70 198	70 198	70 198	70 198	70 198	70 198	70 198	70 198	70 198	70 198	70 198	70 198
Кредити	-	-	-	-	-	-	-	-	-	-	-	-	-
в левове	-	-	-	-	-	-	-	-	-	-	-	-	-
в чуждестранна валута	-	-	-	-	-	-	-	-	-	-	-	-	-
в т.ч. в евро	-	-	-	-	-	-	-	-	-	-	-	-	-
Акции и други капиталови инструменти	70 198	70 198	70 198	70 198	70 198	70 198	70 198	70 198	70 198	70 198	70 198	70 198	70 198
в левове	70 198	70 198	70 198	70 198	70 198	70 198	70 198	70 198	70 198	70 198	70 198	70 198	70 198
в чуждестранна валута	-	-	-	-	-	-	-	-	-	-	-	-	-
в т.ч. в евро	-	-	-	-	-	-	-	-	-	-	-	-	-
Финансови предприятия	6 341	6 341	6 341	6 341	6 341	6 341	6 341	6 341	6 341	6 341	6 341	6 341	6 341
Кредити	-	-	-	-	-	-	-	-	-	-	-	-	-
в левове	-	-	-	-	-	-	-	-	-	-	-	-	-
в чуждестранна валута	-	-	-	-	-	-	-	-	-	-	-	-	-
в т.ч. в евро	-	-	-	-	-	-	-	-	-	-	-	-	-

(продължава)

1.3.3. АНАЛИТИЧНА ОТЧЕТНОСТ НА БНБ

(продължение)

(хил. лв.)

	III.2014	IV.2014	V.2014	VI.2014	VII.2014	VIII.2014	IX.2014	X.2014	XI.2014	XII.2014	I.2015	II.2015	III.2015
Акции и други капиталови инструменти	6 341	6 341	6 341	6 341	6 341	6 341	6 341	6 341	6 341	6 341	6 341	6 341	6 341
в левове	6 341	6 341	6 341	6 341	6 341	6 341	6 341	6 341	6 341	6 341	6 341	6 341	6 341
в чуждестранна валута	-	-	-	-	-	-	-	-	-	-	-	-	-
в т.ч. в евро	-	-	-	-	-	-	-	-	-	-	-	-	-
ДЪЛГОТРАЙНИ АКТИВИ	288 753	289 105	288 170	288 319	288 556	289 556	289 643	290 465	290 597	292 009	291 971	292 023	291 921
ДРУГИ ПОЗИЦИИ (НЕТО)	-114 901	-112 492	-108 888	-107 505	-112 261	-121 187	-113 608	-123 399	-120 707	-133 508	-114 817	-117 664	-119 501
Други активи	1 372 516	1 371 392	1 386 799	1 390 593	1 402 725	1 410 654	1 441 410	1 441 311	1 431 707	1 455 288	1 526 736	1 531 637	1 567 243
в левове	43 594	44 550	44 278	48 149	45 163	45 299	44 085	41 455	41 109	43 068	48 389	47 207	47 278
в чуждестранна валута	1 328 922	1 326 842	1 342 521	1 342 444	1 357 562	1 365 355	1 397 325	1 399 856	1 390 598	1 412 220	1 478 347	1 484 430	1 519 965
в т.ч. в евро	58	455	473	715	762	528	608	572	88	257	43	125	42
Минус: други пасиви	1 487 417	1 483 884	1 495 687	1 498 098	1 514 986	1 531 841	1 555 018	1 564 710	1 552 414	1 588 796	1 641 553	1 649 301	1 686 744
в левове	157 577	156 193	152 658	153 697	155 856	165 521	157 256	164 470	160 867	175 154	160 891	163 491	165 674
в чуждестранна валута	1 329 840	1 327 691	1 343 029	1 344 401	1 359 130	1 366 320	1 397 762	1 400 240	1 391 547	1 413 642	1 480 662	1 485 810	1 521 070
в т.ч. в евро	314	645	314	1 776	1 421	810	349	262	362	722	1 352	766	388
ПАСИВИ	**21 679 765**	**21 857 038**	**21 540 166**	**22 834 609**	**22 061 744**	**22 490 932**	**22 902 062**	**23 440 156**	**23 460 613**	**24 360 713**	**24 744 077**	**27 824 590**	**27 065 392**
РЕЗЕРВНИ ПАРИ	16 026 322	16 351 758	15 962 405	17 027 675	16 145 336	16 525 785	16 878 082	17 365 195	16 464 371	19 234 101	19 118 917	22 324 730	21 232 778
Пари в обращение	9 586 952	10 025 138	9 783 891	10 532 411	10 417 473	10 642 656	10 620 726	10 573 962	10 830 021	11 586 943	10 775 982	10 919 095	10 757 842
Депозити на други ПФИ	6 439 370	6 326 620	6 178 514	6 495 264	5 727 863	5 883 129	6 257 356	6 791 233	5 634 350	7 647 158	8 342 935	11 405 635	10 474 936
в левове	4 382 020	4 288 533	4 255 345	4 494 952	4 180 533	4 122 721	4 537 975	4 750 204	4 063 743	6 413 554	7 056 124	7 984 430	7 622 647
в чуждестранна валута	2 057 350	2 038 087	1 923 169	2 000 312	1 547 330	1 760 408	1 719 381	2 041 029	1 570 607	1 233 604	1 286 811	3 421 205	2 852 289
в т.ч. в евро	2 057 350	2 038 087	1 923 169	2 000 312	1 547 330	1 680 368	1 635 494	1 953 655	1 570 607	1 233 604	1 286 811	3 421 205	2 852 289
ПАСИВИ, ВКЛЮЧЕНИ В ПАРИЧНАТА МАСА	1 618 493	1 544 613	1 620 440	1 731 012	1 818 033	1 811 861	1 888 031	2 000 028	2 826 436	840 047	911 314	843 022	1 090 018
ДЕПОЗИТИ	1 618 493	1 544 613	1 620 440	1 731 012	1 818 033	1 811 861	1 888 031	2 000 028	2 826 436	840 047	911 314	843 022	1 090 018
Овърнайт депозити	1 035 064	971 021	1 051 842	1 158 413	1 765 431	1 764 247	1 850 409	1 962 402	2 780 824	799 449	870 232	794 941	1 041 943
в левове	637 857	598 015	710 305	833 101	1 038 594	1 053 398	940 978	1 023 867	1 672 763	327 176	356 304	265 915	522 904
Социалноосигурителни фондове	44 491	23 981	47 425	73 815	88 688	77 967	93 677	98 992	138 874	44 413	110 112	98 199	92 084
Нефинансови предприятия	3 123	3 855	4 082	4 517	430	190	1 581	1 121	536	815	1 059	1 238	328
Финансови предприятия	590 243	570 179	658 798	754 769	949 476	975 241	845 720	923 754	1 533 353	281 948	245 133	166 478	430 492
Домакинства и НТООД	-	-	-	-	-	-	-	-	-	-	-	-	-
в чуждестранна валута	397 207	373 006	341 537	325 312	726 837	710 849	909 431	938 535	1 108 061	472 273	513 928	529 026	519 039
Социалноосигурителни фондове	-	-	-	-	-	-	-	-	-	-	-	-	-
Нефинансови предприятия	72 223	69 153	63 109	62 546	81 351	72 514	87 374	104 501	105 129	107 917	110 666	124 856	126 178
Финансови предприятия	324 984	303 853	278 428	262 766	645 486	638 335	822 057	834 034	1 002 932	364 356	403 262	404 170	392 861
Домакинства и НТООД	-	-	-	-	-	-	-	-	-	-	-	-	-
в т.ч. в евро	396 848	372 886	341 415	325 205	725 513	709 506	908 039	925 781	1 020 288	382 169	369 290	383 552	367 080
Социалноосигурителни фондове	-	-	-	-	-	-	-	-	-	-	-	-	-
Нефинансови предприятия	72 223	69 153	63 109	62 546	81 351	72 514	87 374	104 501	105 129	107 917	110 666	124 856	126 178
Финансови предприятия	324 625	303 733	278 306	262 659	644 162	636 992	820 665	821 280	915 159	274 252	258 624	258 696	240 902
Домакинства и НТООД	-	-	-	-	-	-	-	-	-	-	-	-	-
Депозити с договорен матуритет до 2 години	583 429	573 592	568 598	572 599	52 602	47 614	37 622	37 626	45 612	40 598	41 082	48 081	48 075
в левове	164 000	157 000	152 006	156 007	31 088	26 100	16 108	16 112	24 098	19 084	19 568	26 567	26 561
Социалноосигурителни фондове	32 000	25 000	20 006	24 007	31 088	26 100	16 108	16 112	12 098	7 084	7 097	14 096	14 090
Нефинансови предприятия	-	-	-	-	-	-	-	-	-	-	-	-	-
Финансови предприятия	132 000	132 000	132 000	132 000	-	-	-	-	12 000	12 000	12 471	12 471	12 471
Домакинства и НТООД	-	-	-	-	-	-	-	-	-	-	-	-	-
в чуждестранна валута	419 429	416 592	416 592	416 592	21 514	21 514	21 514	21 514	21 514	21 514	21 514	21 514	21 514
Социалноосигурителни фондове	-	-	-	-	-	-	-	-	-	-	-	-	-
Нефинансови предприятия	21 514	21 514	21 514	21 514	21 514	21 514	21 514	21 514	21 514	21 514	21 514	21 514	21 514
Финансови предприятия	397 915	395 078	395 078	395 078	-	-	-	-	-	-	-	-	-

(продължава)

1.3.3. АНАЛИТИЧНА ОТЧЕТНОСТ НА БНБ
(продължение)

(хил. лв.)

	III.2014	IV.2014	V.2014	VI.2014	VII.2014	VIII.2014	IX.2014	X.2014	XI.2014	XII.2014	I.2015	II.2015	III.2015
Домакинства и НТООД	-	-	-	-	-	-	-	-	-	-	-	-	-
в т.ч. в евро	416 592	416 592	416 592	416 592	21 514	21 514	21 514	21 514	21 514	21 514	21 514	21 514	21 514
Социалноосигурителни фондове	-	-	-	-	-	-	-	-	-	-	-	-	-
Нефинансови предприятия	21 514	21 514	21 514	21 514	21 514	21 514	21 514	21 514	21 514	21 514	21 514	21 514	21 514
Финансови предприятия	395 078	395 078	395 078	395 078	-	-	-	-	-	-	-	-	-
Домакинства и НТООД	-	-	-	-	-	-	-	-	-	-	-	-	-
Депозити, договорени за ползване след предизвестие до 3 месеца	-	-	-	-	-	-	-	-	-	-	-	-	-
в левове	-	-	-	-	-	-	-	-	-	-	-	-	-
в чуждестранна валута	-	-	-	-	-	-	-	-	-	-	-	-	-
в т.ч. в евро	-	-	-	-	-	-	-	-	-	-	-	-	-
ДЪЛГОСРОЧНИ ПАСИВИ, НЕВКЛЮЧЕНИ В ПАРИЧНАТА МАСА	4 034 950	3 960 667	3 957 321	4 075 922	4 098 375	4 153 286	4 135 949	4 074 933	4 169 806	4 286 565	4 713 846	4 656 838	4 742 596
Депозити с договорен матуритет над 2 години и депозити, договорени за ползване след предизвестие над 3 месеца	-	-	-	-	-	-	-	-	-	-	-	-	-
в левове	-	-	-	-	-	-	-	-	-	-	-	-	-
в чуждестранна валута	-	-	-	-	-	-	-	-	-	-	-	-	-
в т.ч. в евро	-	-	-	-	-	-	-	-	-	-	-	-	-
КАПИТАЛ И РЕЗЕРВИ	4 034 950	3 960 667	3 957 321	4 075 922	4 098 375	4 153 286	4 135 949	4 074 933	4 169 806	4 286 565	4 713 846	4 656 838	4 742 596
Основен капитал	20 000	20 000	20 000	20 000	20 000	20 000	20 000	20 000	20 000	20 000	20 000	20 000	20 000
Резерви	3 916 750	3 923 365	3 916 244	4 031 170	4 043 822	4 089 721	4 068 172	4 000 385	4 089 216	4 201 934	4 617 672	4 556 571	4 634 342
Финансов резултат	98 200	17 302	21 077	24 752	34 553	43 565	47 777	54 548	60 590	64 631	76 174	80 267	88 254

* Включва и резервната позиция в МВФ.
** Включва само получените кредити от МВФ.

Източник: БНБ.

1.3.4. АНАЛИТИЧНА ОТЧЕТНОСТ НА ДРУГИ ПАРИЧНО-ФИНАНСОВИ ИНСТИТУЦИИ

(хил. лв.)

	III.2014	IV.2014	V.2014	VI.2014	VII.2014	VIII.2014	IX.2014	X.2014	XI.2014	XII.2014	I.2015	II.2015	III.2015
Валутен курс: лв. за 1 щ.д.	1.41850	1.41215	1.43737	1.43200	1.46187	1.48304	1.55434	1.56167	1.56679	1.60841	1.73006	1.74006	1.81785
лв. за 1 евро	1.95583	1.95583	1.95583	1.95583	1.95583	1.95583	1.95583	1.95583	1.95583	1.95583	1.95583	1.95583	1.95583
АКТИВИ	**70 848 050**	**70 679 005**	**71 070 314**	**69 945 497**	**70 090 101**	**71 209 675**	**67 477 074**	**67 533 941**	**65 929 640**	**70 177 266**	**71 639 815**[p]	**71 750 743**[p]	**71 806 663**
НЕТНИ ЧУЖДЕСТРАННИ АКТИВИ	2 859 277	2 348 267	3 055 974	1 477 393	2 973 599	3 970 629	3 957 588	3 980 291	3 880 616	4 219 542	6 196 837	3 308 060	2 727 303
Чуждестранни активи	14 727 095	14 070 747	14 762 724	13 261 966	14 391 162	15 264 946	15 468 306	15 638 583	14 427 191	15 284 816	16 911 228	14 084 260	13 059 111
Каса в чуждестранна валута	557 544	547 786	594 735	782 550	657 070	560 322	527 585	482 663	487 943	544 389	449 875	422 177	429 079
в т.ч. в евро	426 631	413 247	448 993	608 305	468 552	379 852	350 335	327 719	341 518	374 968	296 758	271 966	271 120
Депозити	7 899 934	7 207 433	7 949 941	6 556 487	7 815 294	8 790 293	8 938 577	8 847 525	7 872 819	7 578 190	10 210 397	7 206 858	6 264 646
в левове	860 774	397 588	920 787	487 138	1 049 211	1 363 773	1 259 615	1 329 510	1 341 948	1 087 116	1 651 670	500 455	962 209
в чуждестранна валута	7 039 160	6 809 845	7 029 154	6 069 349	6 766 083	7 426 520	7 678 962	7 518 015	6 530 871	6 491 074	8 558 727	6 706 403	5 302 437
в т.ч. в евро	4 742 214	4 928 009	4 929 485	4 383 475	5 090 564	6 184 939	5 954 391	5 922 720	4 927 368	5 175 635	6 477 253	5 148 997	3 750 880
Репо сделки	791 002	810 337	886 539	886 539	1 067 496	1 105 261	1 227 630	1 327 341	1 273 790	2 364 262	1 257 557	1 279 328	1 236 068
в левове	7 900	7 900	7 900	7 900	7 900	7 902	7 900	7 900	7 900	7 900	7 900	7 900	7 900
в чуждестранна валута	783 102	802 437	878 639	878 639	1 059 596	1 097 359	1 219 730	1 319 441	1 265 890	2 356 362	1 249 657	1 271 428	1 228 168
в т.ч. в евро	783 102	802 437	878 639	878 639	865 240	845 139	926 556	927 339	876 523	1 084 791	28 222	28 334	16 889
Кредити	2 912 287	2 915 034	2 911 655	2 985 305	2 990 759	3 016 355	3 054 446	3 047 862	3 034 790	3 032 735	3 042 906	3 054 732	2 677 042
в левове	129 242	136 146	124 647	207 482	208 321	212 117	199 501	212 313	215 764	205 547	203 833	210 654	215 099
в чуждестранна валута	2 783 045	2 778 888	2 787 008	2 777 823	2 782 438	2 804 238	2 854 945	2 835 549	2 819 026	2 827 188	2 839 073	2 844 078	2 461 943
в т.ч. в евро	2 451 039	2 462 745	2 456 762	2 456 328	2 461 995	2 476 114	2 501 559	2 483 294	2 469 798	2 475 140	2 463 436	2 466 698	2 027 504
Ценни книжа, различни от акции	2 440 742	2 445 386	2 272 882	1 904 074	1 713 864	1 646 547	1 574 195	1 788 753	1 609 488	1 616 509	1 800 675	1 969 766	2 301 146
в левове	28 454	28 451	28 474	28 306	28 297	28 326	28 311	28 299	28 135	5 126	5 127	5 128	5 130
в чуждестранна валута	2 412 288	2 416 935	2 244 408	1 875 768	1 685 567	1 618 221	1 545 884	1 760 454	1 581 353	1 611 383	1 795 548	1 964 638	2 296 016
в т.ч. в евро	1 838 292	1 859 764	1 765 366	1 385 852	1 464 483	1 399 210	1 277 659	1 436 892	1 442 850	1 430 931	1 531 307	1 580 253	1 713 611
Акции и други капиталови инструменти	125 586	144 771	146 972	147 011	146 679	146 168	145 873	144 439	148 361	148 731	149 818	151 399	151 130
в левове	-	-	-	-	-	-	-	-	-	-	-	-	-
в чуждестранна валута	125 586	144 771	146 972	147 011	146 679	146 168	145 873	144 439	148 361	148 731	149 818	151 399	151 130
в т.ч. в евро	99 852	99 837	99 832	99 782	99 782	99 781	99 782	99 777	99 780	99 840	99 840	99 845	99 869
Минус: чуждестранни пасиви	11 867 818	11 722 480	11 706 750	11 784 573	11 417 563	11 294 317	11 510 718	11 658 292	10 546 575	11 065 274	10 714 391	10 776 200	10 331 808
Депозити	9 415 490	9 267 802	9 255 995	9 380 397	9 040 430	8 917 073	9 299 732	9 302 112	8 120 111	8 154 140	8 090 276	8 152 452	8 108 266
в левове	786 416	736 300	753 606	711 585	839 835	784 626	791 412	847 893	771 333	863 134	700 878	706 010	692 537
в чуждестранна валута	8 629 074	8 531 502	8 502 389	8 668 812	8 200 595	8 132 447	8 508 320	8 454 219	7 348 778	7 291 006	7 389 398	7 446 442	7 415 729
в т.ч. в евро	8 033 040	7 967 393	7 915 575	8 005 034	7 611 960	7 504 047	7 855 271	7 796 387	6 929 847	6 857 131	6 877 040	6 863 933	6 816 420
Репо сделки	2 195 877	2 198 214	2 194 341	2 147 781	2 120 546	2 120 546	1 956 398	2 101 586	2 171 965	2 656 637	2 366 425	2 366 425	1 968 023
в левове	-	-	-	-	-	-	-	-	-	-	-	-	-
в чуждестранна валута	2 195 877	2 198 214	2 194 341	2 147 781	2 120 546	2 120 546	1 956 398	2 101 586	2 171 965	2 656 637	2 366 425	2 366 425	1 968 023
в т.ч. в евро	2 193 749	2 196 096	2 192 185	2 145 776	2 120 546	2 120 546	1 956 398	2 101 586	2 171 965	2 545 123	2 366 425	2 366 425	1 968 023
Ценни книжа*	256 451	256 464	256 414	256 395	256 587	256 698	254 588	254 594	254 499	254 497	257 690	257 323	255 519
в левове	39 355	39 368	39 318	39 299	39 491	39 602	39 447	39 444	39 349	39 347	42 540	42 173	40 369
в чуждестранна валута	217 096	217 096	217 096	217 096	217 096	217 096	215 141	215 150	215 150	215 150	215 150	215 150	215 150
в т.ч. в евро	217 096	217 096	217 096	217 096	217 096	217 096	215 141	215 150	215 150	215 150	215 150	215 150	215 150
РЕЗЕРВИ В БНБ**	7 357 280	7 468 723	7 074 376	7 705 160	6 678 143	6 853 683	7 218 231	7 731 648	6 791 385	9 070 524	9 271 432	12 415 916	11 420 201
Каса в левове	925 705	1 150 569	897 958	1 229 804	957 464	975 708	968 992	945 132	1 150 622	1 418 840	928 855	1 047 891	963 389
Депозити	6 431 575	6 318 154	6 176 418	6 475 356	5 720 679	5 877 975	6 249 239	6 786 516	5 640 763	7 651 684	8 342 577	11 368 025	10 456 812
в левове	4 375 843	4 280 285	4 252 855	4 485 781	4 173 628	4 118 128	4 530 367	4 745 884	4 070 336	6 407 947	7 056 314	8 022 421	7 616 422
в чуждестранна валута	2 055 732	2 037 869	1 923 563	1 989 575	1 547 051	1 759 847	1 718 872	2 040 632	1 570 427	1 243 737	1 286 263	3 345 604	2 840 390
в т.ч. в евро	2 055 732	2 037 869	1 923 563	1 989 575	1 547 051	1 679 807	1 634 984	1 953 225	1 570 427	1 243 737	1 286 263	3 345 604	2 840 390
ВЗЕМАНИЯ ОТ СЕКТОР ДЪРЖАВНО УПРАВЛЕНИЕ	6 093 455	6 112 649	6 049 943	5 892 394	5 712 241	5 657 936	5 836 716	5 290 572	5 588 440	7 103 283	6 950 675	7 180 917	8 097 492
Централно държавно управление (нето)	5 805 159	5 830 588	5 773 054	5 620 720	5 448 023	5 402 391	5 579 376	5 037 646	5 335 331	6 843 797	6 695 228	6 924 470	7 844 699
Вземания	6 519 716	6 532 270	6 486 197	7 501 670	7 346 503	7 332 440	7 412 677	6 856 170	6 777 053	8 286 396	7 973 660	8 167 242	9 088 435

(продължава)

1.3.4. АНАЛИТИЧНА ОТЧЕТНОСТ НА ДРУГИ ПАРИЧНО-ФИНАНСОВИ ИНСТИТУЦИИ

(продължение)

(хил. лв.)

	III.2014	IV.2014	V.2014	VI.2014	VII.2014	VIII.2014	IX.2014	X.2014	XI.2014	XII.2014	I.2015	II.2015	III.2015
ДЦК	6 174 035	6 184 278	6 138 172	7 153 589	6 997 391	6 986 898	7 065 087	6 509 557	6 433 757	6 934 714	6 621 969	6 811 432	8 723 489
в левове	3 653 378	3 679 195	3 490 918	4 426 313	4 085 359	4 114 505	4 221 554	3 920 470	3 923 638	2 882 276	3 092 092	3 195 497	3 201 893
в чуждестранна валута	2 520 657	2 505 083	2 647 254	2 727 276	2 912 032	2 872 393	2 843 533	2 589 087	2 510 119	4 052 438	3 529 877	3 615 935	5 521 596
в т.ч. в евро	1 616 169	1 597 212	1 712 726	1 786 173	2 015 519	1 982 770	1 909 476	1 795 623	1 838 589	3 353 449	3 494 497	3 580 420	5 484 503
Репо сделки	-	-	-	-	-	-	-	-	-	-	-	-	-
в левове	-	-	-	-	-	-	-	-	-	-	-	-	-
в чуждестранна валута	-	-	-	-	-	-	-	-	-	-	-	-	-
в т.ч. в евро	-	-	-	-	-	-	-	-	-	-	-	-	-
Кредити	345 681	347 992	348 025	348 081	349 112	345 542	347 590	346 613	343 296	1 351 682	1 351 691	1 355 810	364 946
в левове	3 273	5 602	5 603	5 690	6 838	3 272	5 308	4 308	1 002	201	199	4 310	22 664
в чуждестранна валута	342 408	342 390	342 422	342 391	342 274	342 270	342 282	342 305	342 294	1 351 481	1 351 492	1 351 500	342 282
в т.ч. в евро	342 408	342 390	342 422	342 391	342 274	342 270	342 282	342 305	342 294	1 351 481	1 351 492	1 351 500	342 282
Минус: задължения	714 557	701 682	713 143	1 880 950	1 898 480	1 930 049	1 833 301	1 818 524	1 441 722	1 442 599	1 278 432	1 242 772	1 243 736
Депозити	714 557	701 682	713 143	1 880 950	1 898 480	1 930 049	1 833 301	1 818 524	1 441 722	1 442 599	1 278 432	1 242 772	1 243 736
в левове	475 354	469 650	472 246	1 643 452	1 664 564	1 668 124	1 564 411	1 566 421	1 204 761	1 211 387	1 096 746	1 058 554	1 057 672
в чуждестранна валута	239 203	232 032	240 897	237 498	233 916	261 925	268 890	252 103	236 961	231 212	181 686	184 218	186 064
в т.ч. в евро	219 514	212 086	221 063	220 262	213 535	241 089	247 130	233 393	220 626	215 163	164 761	167 559	168 453
Репо сделки	-	-	-	-	-	-	-	-	-	-	-	-	-
в левове	-	-	-	-	-	-	-	-	-	-	-	-	-
в чуждестранна валута	-	-	-	-	-	-	-	-	-	-	-	-	-
в т.ч. в евро	-	-	-	-	-	-	-	-	-	-	-	-	-
Местно държавно управление и СОФ	288 296	282 061	276 889	271 674	264 218	255 545	257 340	252 926	253 109	259 486	255 447	256 447	252 793
Ценни книжа, различни от акции	54 459	52 041	51 293	51 307	49 346	49 346	49 119	46 739	46 741	46 741	46 593	46 592	46 354
в левове	3 554	3 408	2 658	2 661	2 522	2 522	2 523	2 378	2 379	2 379	2 231	2 230	2 233
в чуждестранна валута	50 905	48 633	48 635	48 646	46 824	46 824	46 596	44 361	44 362	44 362	44 362	44 362	44 121
в т.ч. в евро	50 905	48 633	48 635	48 646	46 824	46 824	46 596	44 361	44 362	44 362	44 362	44 362	44 121
Репо сделки	-	-	-	-	-	-	-	-	-	-	-	-	-
в левове	-	-	-	-	-	-	-	-	-	-	-	-	-
в чуждестранна валута	-	-	-	-	-	-	-	-	-	-	-	-	-
в т.ч. в евро	-	-	-	-	-	-	-	-	-	-	-	-	-
Кредити	233 837	230 020	225 596	220 367	214 872	206 199	208 221	206 187	206 368	212 745	208 854	209 855	206 439
в левове	174 760	171 727	168 022	162 546	157 680	149 705	152 612	151 216	152 196	159 039	155 827	157 416	155 225
в чуждестранна валута	59 077	58 293	57 574	57 821	57 192	56 494	55 609	54 971	54 172	53 706	53 027	52 439	51 214
в т.ч. в евро	59 077	58 293	57 574	57 821	57 192	56 494	55 609	54 971	54 172	53 706	53 027	52 439	51 214
ВЗЕМАНИЯ ОТ НЕПРАВИТЕЛСТВЕНИЯ СЕКТОР	56 028 361	56 312 645	56 518 247	56 673 773	56 702 871	56 622 959	56 809 430	56 776 259	51 537 215	51 536 105	51 110 416	50 929 789	51 410 624
Нефинансови предприятия	36 057 603	36 406 286	36 466 170	36 587 726	36 503 082	36 423 660	36 530 073	36 570 022	31 297 344	31 384 063	31 154 847	31 027 345	31 250 956
Репо сделки	53 336	52 937	53 592	38 062	35 699	35 123	36 629	37 115	37 723	91 901	117 620	117 031	126 267
в левове	52 368	51 969	52 624	37 094	34 731	34 155	35 661	37 115	37 723	91 901	117 620	117 031	116 679
в чуждестранна валута	968	968	968	968	968	968	968	-	-	-	-	-	9 588
в т.ч. в евро	968	968	968	968	968	968	968	-	-	-	-	-	9 588
Кредити	35 477 756	35 802 974	35 838 460	36 000 595	35 925 905	35 850 637	36 117 603	36 153 669	30 974 702	31 011 092	30 741 097	30 617 817	30 841 543
в левове	9 948 249	10 119 105	10 178 025	10 479 553	10 423 231	10 549 934	10 747 180	10 841 782	10 164 400	10 223 210	10 091 698	10 130 485	10 278 072
в чуждестранна валута	25 529 507	25 683 869	25 660 435	25 521 042	25 502 674	25 300 703	25 370 423	25 311 887	20 810 302	20 787 882	20 649 399	20 487 332	20 563 471
в т.ч. в евро	24 646 545	24 790 643	24 766 940	24 612 448	24 567 193	24 351 886	24 383 670	24 326 845	20 191 619	20 140 925	19 934 392	19 774 161	19 823 879
Ценни книжа, различни от акции	301 999	322 842	324 535	324 509	324 488	320 261	212 881	218 565	156 790	153 989	155 405	150 532	142 578
в левове	11 469	11 468	11 472	9 950	9 953	8 566	8 568	18 564	18 563	18 561	19 162	18 863	18 864
в чуждестранна валута	290 530	311 374	313 063	314 559	314 535	311 695	204 313	200 001	138 227	135 428	136 243	131 669	123 714
в т.ч. в евро	290 530	311 374	313 063	314 559	314 535	311 695	204 313	200 001	138 227	135 428	136 243	131 669	123 714
Акции и други капиталови инструменти	224 512	227 533	249 583	224 560	216 990	217 639	162 960	160 673	128 129	127 081	140 725	141 965	140 568
в левове	224 512	227 533	249 583	224 560	216 990	217 639	162 960	160 673	128 129	127 081	140 725	141 965	140 568

(продължава)

1.3.4. АНАЛИТИЧНА ОТЧЕТНОСТ НА ДРУГИ ПАРИЧНО-ФИНАНСОВИ ИНСТИТУЦИИ

(продължение)

(хил. лв.)

	III.2014	IV.2014	V.2014	VI.2014	VII.2014	VIII.2014	IX.2014	X.2014	XI.2014	XII.2014	I.2015	II.2015	III.2015
в чуждестранна валута	-	-	-	-	-	-	-	-	-	-	-	-	-
в т.ч. в евро	-	-	-	-	-	-	-	-	-	-	-	-	-
Финансови предприятия	1 414 107	1 333 357	1 436 844	1 441 434	1 572 602	1 619 521	1 685 657	1 660 528	1 739 795	1 768 531	1 734 418	1 723 157	1 935 329
Репо сделки	26 592	27 945	31 981	31 535	21 572	21 575	20 561	23 880	430 978	443 669	402 680	360 982	422 536
в левове	23 502	23 740	28 607	30 068	20 886	19 874	19 875	22 226	429 324	404 931	363 942	322 244	321 407
в чуждестранна валута	3 090	4 205	3 374	1 467	686	1 701	686	1 654	1 654	38 738	38 738	38 738	101 129
в т.ч. в евро	3 090	4 205	3 374	1 467	686	1 701	686	1 654	1 654	38 738	38 738	38 738	101 129
Кредити	1 057 833	975 293	1 053 970	1 066 872	1 207 062	1 253 882	1 314 663	1 287 762	979 969	997 249	951 529	982 516	1 131 066
в левове	459 548	385 895	462 139	478 083	455 545	462 875	519 117	515 084	389 411	356 706	339 858	348 447	355 421
в чуждестранна валута	598 285	589 398	591 831	588 789	751 517	791 007	795 546	772 678	590 558	640 543	611 671	634 069	775 645
в т.ч. в евро	575 319	566 358	568 133	565 495	734 873	773 744	777 546	762 930	589 465	639 876	611 078	633 628	771 186
Ценни книжа, различни от акции	28 600	28 554	32 602	35 668	35 653	35 498	35 336	35 277	20 568	20 226	35 989	35 989	35 965
в левове	-	-	-	-	-	-	-	-	-	-	-	-	-
в чуждестранна валута	28 600	28 554	32 602	35 668	35 653	35 498	35 336	35 277	20 568	20 226	35 989	35 989	35 965
в т.ч. в евро	28 600	28 554	32 602	35 668	35 653	35 498	35 336	35 277	20 568	20 226	35 989	35 989	35 965
Акции и други капиталови инструменти	301 082	301 565	318 291	307 359	308 315	308 566	315 097	313 609	308 280	307 387	344 220	343 670	345 762
в левове	301 052	301 535	318 261	307 180	308 133	308 384	314 915	313 428	308 099	307 206	344 037	343 488	345 578
в чуждестранна валута	30	30	30	179	182	182	182	181	181	181	183	182	184
в т.ч. в евро	30	30	30	179	182	182	182	181	181	181	183	182	184
Домакинства и НТООД	18 556 651	18 573 002	18 615 233	18 644 613	18 627 187	18 579 778	18 593 700	18 545 709	18 500 076	18 383 511	18 221 151	18 179 287	18 224 339
Репо сделки	5 031	4 952	4 821	5 537	4 409	4 418	4 370	4 360	4 536	4 668	4 882	4 845	5 055
в левове	5 031	4 952	4 821	5 537	4 409	4 418	4 370	4 360	4 536	4 668	4 882	4 845	5 055
в чуждестранна валута	-	-	-	-	-	-	-	-	-	-	-	-	-
в т.ч. в евро	-	-	-	-	-	-	-	-	-	-	-	-	-
Кредити	18 551 620	18 568 050	18 610 412	18 639 076	18 622 778	18 575 360	18 589 330	18 541 349	18 495 540	18 378 843	18 216 269	18 174 442	18 219 284
в левове	11 458 541	11 519 232	11 606 712	11 687 063	11 757 397	11 790 453	11 873 752	11 922 188	11 967 125	11 953 833	11 870 423	11 914 884	12 040 347
в чуждестранна валута	7 093 079	7 048 818	7 003 700	6 952 013	6 865 381	6 784 907	6 715 578	6 619 161	6 528 415	6 425 010	6 345 846	6 259 558	6 178 937
в т.ч. в евро	6 932 847	6 888 288	6 843 269	6 792 580	6 712 338	6 634 022	6 564 752	6 464 761	6 375 569	6 271 540	6 172 857	6 089 243	6 006 939
ДЪЛГОТРАЙНИ АКТИВИ	3 766 656	3 817 936	3 865 736	3 839 049	3 851 648	3 906 635	3 897 070	3 876 485	3 819 380	3 851 243	3 881 332	3 888 424	3 909 770
ДРУГИ ПОЗИЦИИ (нето)	-5 256 979	-5 381 215	-5 493 962	-5 642 272	-5 828 401	-5 802 167	-10 241 961	-10 121 314	-5 687 396	-5 603 431	-5 770 877[p]	-5 972 363[p]	-5 758 727
Отношения между други ПФИ (нето)	58 067	65 306	45 335	-90 901	-70 914	-73 264	-83 084	-59 980	-1 426	6 019	28 859[p]	36 134[p]	62 667
Вземания от други ПФИ	1 561 703	1 734 857	1 602 178	1 305 054	1 314 962	1 361 425	1 737 329	1 487 484	1 245 667	1 145 485	1 048 204	1 090 559	1 199 803
в левове	743 699	877 482	690 844	619 091	540 457	678 372	952 209	778 324	710 423	400 012	354 822	304 009	431 372
в чуждестранна валута	818 004	857 375	911 334	685 963	774 505	683 053	785 120	709 160	535 244	745 473	693 382	786 550	768 431
в т.ч. в евро	626 013	628 587	717 640	471 701	484 487	435 030	475 516	408 196	284 520	387 330	260 488	275 505	229 414
Минус: задължения към други ПФИ	1 503 636	1 669 551	1 556 843	1 395 955	1 385 876	1 434 689	1 820 413	1 547 464	1 247 093	1 139 466	1 019 345[p]	1 054 425[p]	1 137 136
в левове	736 844	863 765	676 039	667 940	567 688	662 407	936 690	749 509	711 960	397 567	331 106	293 633	389 272
в чуждестранна валута	766 792	805 786	880 804	728 015	818 188	772 282	883 723	797 955	535 133	741 899	688 239[p]	760 792[p]	747 864
в т.ч. в евро	574 663	576 856	686 979	522 131	536 740	524 046	573 992	487 493	284 289	383 634	255 225[p]	253 862[p]	208 286
Други (нето)	-5 315 046	-5 446 521	-5 539 297	-5 551 371	-5 757 487	-5 728 903	-10 158 877	-10 061 334	-5 685 970	-5 609 450	-5 799 736	-6 008 497	-5 821 394
Други некласифицирани активи	3 447 015	3 445 748	3 440 214	4 021 250	3 634 227	3 660 936	3 683 050	3 706 174	3 341 930	3 211 451	3 129 327	3 124 994	3 342 191
в левове	1 445 359	1 427 772	1 421 406	1 560 015	1 407 738	1 417 437	1 414 965	1 397 758	1 339 377	1 288 144	1 173 343	1 179 597	1 379 121
в чуждестранна валута	2 001 656	2 017 976	2 018 808	2 461 235	2 226 489	2 243 499	2 268 085	2 308 416	2 002 553	1 923 307	1 955 984	1 945 397	1 963 070
в т.ч. в евро	1 696 139	1 711 849	1 796 596	2 198 005	1 978 436	2 019 874	2 039 311	2 085 893	1 801 383	1 741 340	1 776 247	1 780 449	1 799 733
Минус: други некласифицирани пасиви	8 762 061	8 892 269	8 979 511	9 572 621	9 391 714	9 389 839	13 841 927	13 767 508	9 027 900	8 820 901	8 929 063	9 133 491	9 163 585
в левове	5 861 545	5 874 898	5 962 298	6 181 932	6 336 537	6 355 051	10 578 849	10 484 447	5 964 329	5 927 083	5 954 590	6 023 609	6 109 967
в чуждестранна валута	2 900 516	3 017 371	3 017 213	3 390 689	3 055 177	3 034 788	3 263 078	3 283 061	3 063 571	2 893 818	2 974 473	3 109 882	3 053 618
в т.ч. в евро	2 600 712	2 764 391	2 784 828	3 086 902	2 805 405	2 797 251	3 006 383	3 033 015	2 800 111	2 637 631	2 712 335	2 831 878	2 768 357

(продължава)

1.3.4. АНАЛИТИЧНА ОТЧЕТНОСТ НА ДРУГИ ПАРИЧНО-ФИНАНСОВИ ИНСТИТУЦИИ
(продължение)

(хил. лв.)

	III.2014	IV.2014	V.2014	VI.2014	VII.2014	VIII.2014	IX.2014	X.2014	XI.2014	XII.2014	I.2015	II.2015	III.2015
ПАСИВИ	**70 848 050**	**70 679 005**	**71 070 314**	**69 945 497**	**70 090 101**	**71 209 675**	**67 477 074**	**67 533 941**	**65 929 640**	**70 177 266**	**71 639 815^{p}**	**71 750 743^{p}**	**71 806 663**
ЗАДЪЛЖЕНИЯ КЪМ БНБ	-	-	-	-	-	-	-	-	-	-	-	-	-
в левове	-	-	-	-	-	-	-	-	-	-	-	-	-
в чуждестранна валута	-	-	-	-	-	-	-	-	-	-	-	-	-
в т.ч. в евро	-	-	-	-	-	-	-	-	-	-	-	-	-
ПАСИВИ, ВКЛЮЧЕНИ В ПАРИЧНАТА МАСА	57 526 703	57 368 077	57 711 972	56 637 511	56 927 599	57 943 522	58 381 209	58 426 035	52 953 064	56 997 533	58 247 127^{p}	58 262 416^{p}	58 209 611
ДЕПОЗИТИ	57 457 948	57 287 983	57 629 934	56 563 193	56 854 281	57 878 300	58 320 485	58 367 197	52 890 653	56 928 688	58 195 517^{p}	58 210 458^{p}	58 156 277
Овърнайт депозити	17 790 698	17 645 157	17 691 021	18 515 995	18 788 718	19 653 120	19 842 881	19 916 790	18 985 451	20 143 448	21 036 763	20 922 826	20 869 308
в левове	13 171 944	13 166 954	13 108 610	13 327 711	13 335 047	13 831 414	13 866 320	13 939 286	13 299 636	14 532 709	14 757 335	14 769 322	14 702 514
Местно държавно управление и СОФ	1 596 780	1 621 649	1 446 228	1 419 998	1 338 181	1 323 951	1 274 588	1 262 869	1 152 295	1 293 169	1 303 621	1 275 773	1 293 200
Нефинансови предприятия	6 263 867	6 024 908	6 280 960	6 524 140	6 607 009	7 049 563	7 048 713	7 069 415	6 642 171	7 274 293	7 265 521	7 215 412	7 343 225
Финансови предприятия	995 263	1 021 443	1 007 791	994 780	1 032 731	1 016 020	1 106 505	1 124 681	987 900	828 505	999 800	1 063 939	885 074
Домакинства и НТООД	4 316 034	4 498 954	4 373 631	4 388 793	4 357 126	4 441 880	4 436 514	4 482 321	4 517 270	5 136 742	5 188 393	5 214 198	5 181 015
в чуждестранна валута	4 618 754	4 478 203	4 582 411	5 188 284	5 453 671	5 821 706	5 976 561	5 977 504	5 685 815	5 610 739	6 279 428	6 153 504	6 166 794
Местно държавно управление и СОФ	29 597	39 628	35 400	47 736	59 184	74 463	58 645	45 800	43 741	49 931	48 558	47 020	45 675
Нефинансови предприятия	2 960 962	2 872 678	2 922 585	3 360 538	3 610 626	3 898 598	3 992 717	4 143 887	3 964 166	3 786 070	4 135 472	4 051 270	4 229 673
Финансови предприятия	424 597	378 833	438 175	529 417	554 612	605 461	673 191	558 332	430 426	444 526	755 318	719 993	517 030
Домакинства и НТООД	1 203 598	1 187 064	1 186 251	1 250 593	1 229 249	1 243 184	1 252 008	1 229 485	1 247 482	1 330 212	1 340 080	1 335 221	1 374 416
в т.ч. в евро	3 685 864	3 628 100	3 769 866	4 289 273	4 500 952	4 853 236	4 945 142	4 863 336	4 599 420	4 545 009	4 880 891	4 895 755	4 704 763
Местно държавно управление и СОФ	29 542	39 577	35 349	47 685	59 132	74 410	58 590	45 732	43 674	49 873	48 484	46 944	45 597
Нефинансови предприятия	2 305 624	2 299 872	2 406 878	2 802 400	3 034 445	3 249 995	3 277 682	3 343 854	3 199 852	3 051 574	3 170 741	3 155 180	3 150 420
Финансови предприятия	359 972	312 877	356 192	409 288	403 788	511 175	587 120	456 852	337 085	352 064	588 112	617 384	416 856
Домакинства и НТООД	990 726	975 774	971 447	1 029 900	1 003 587	1 017 656	1 021 750	1 016 898	1 018 809	1 091 498	1 073 554	1 076 247	1 091 890
Депозити с договорен матуритет до 2 години	28 143 243	27 911 541	28 091 845	26 434 181	26 265 776	26 241 131	26 307 911	26 154 772	24 927 108	26 254 987	26 554 456^{p}	26 671 035^{p}	26 609 772
в левове	14 585 678	14 437 846	14 408 640	13 187 846	12 982 401	12 918 792	12 947 687	12 805 380	11 871 680	12 728 307	12 746 286	12 721 602	12 599 519
Местно държавно управление и СОФ	202 956	243 674	278 747	288 093	287 909	289 733	278 061	262 421	217 808	196 319	225 775	241 355	241 279
Нефинансови предприятия	2 909 268	2 734 569	2 730 140	2 151 274	2 058 212	2 068 656	2 201 779	2 169 059	1 839 046	1 754 453	1 714 385	1 727 041	1 726 939
Финансови предприятия	1 623 790	1 592 468	1 521 464	1 155 156	1 148 082	1 127 684	1 077 629	1 034 642	951 752	1 042 468	896 105	738 655	598 148
Домакинства и НТООД	9 849 664	9 867 135	9 878 289	9 593 323	9 488 198	9 432 719	9 390 218	9 339 258	8 863 074	9 735 067	9 910 021	10 014 551	10 033 153
в чуждестранна валута	13 557 565	13 473 695	13 683 205	13 246 335	13 283 375	13 322 339	13 360 224	13 349 392	13 055 428	13 526 680	13 808 170^{p}	13 949 433^{p}	14 010 253
Местно държавно управление и СОФ	385	386	387	386	389	429	436	438	402	407	421	421	429
Нефинансови предприятия	2 830 058	2 832 112	2 958 783	2 510 632	2 531 266	2 538 727	2 517 724	2 521 881	2 242 280	2 200 737	2 155 360	2 146 467	2 114 537
Финансови предприятия	447 707	406 322	409 815	470 212	436 572	432 725	456 858	451 360	459 127	506 163	494 698^{p}	575 182^{p}	578 973
Домакинства и НТООД	10 279 415	10 234 875	10 314 220	10 265 105	10 315 148	10 350 458	10 385 206	10 375 713	10 353 619	10 819 373	11 157 691	11 227 363	11 316 314
в т.ч. в евро	11 446 533	11 328 657	11 567 415	11 220 642	11 257 216	11 314 323	11 318 350	11 291 242	11 005 158	11 357 841	11 365 579^{p}	11 488 556^{p}	11 434 470
Местно държавно управление и СОФ	227	229	227	227	227	263	263	264	228	228	228	227	227
Нефинансови предприятия	2 470 557	2 431 079	2 612 950	2 226 198	2 241 595	2 276 361	2 266 095	2 250 460	1 967 815	1 874 868	1 796 526	1 779 287	1 734 418
Финансови предприятия	437 005	394 336	397 410	457 966	423 184	418 136	447 693	442 230	449 891	493 162	482 289^{p}	562 710^{p}	565 725
Домакинства и НТООД	8 538 744	8 503 013	8 556 828	8 536 251	8 592 210	8 619 563	8 604 299	8 598 288	8 587 224	8 989 583	9 086 536	9 146 332	9 134 100
Депозити, договорени за ползване след предизвестие до 3 месеца	11 524 007	11 731 285	11 847 068	11 613 017	11 799 787	11 984 049	12 169 693	12 295 635	8 978 094	10 530 253	10 604 298	10 616 597	10 677 197
в левове	6 469 095	6 578 780	6 664 590	6 437 490	6 463 803	6 568 855	6 651 962	6 704 351	5 282 875	6 408 742	6 412 780	6 425 636	6 438 608
Местно държавно управление и СОФ	-	-	-	-	-	-	-	-	-	-	-	-	-
Нефинансови предприятия	15 625	27 345	27 110	31 206	19 258	18 587	20 300	13 035	10 483	10 727	13 900	11 360	12 187
Финансови предприятия	-	-	-	-	-	-	-	-	-	-	-	-	-
Домакинства и НТООД	6 453 470	6 551 435	6 637 480	6 406 284	6 444 545	6 550 268	6 631 662	6 691 316	5 272 392	6 398 015	6 398 880	6 414 276	6 426 421
в чуждестранна валута	5 054 912	5 152 505	5 182 478	5 175 527	5 335 984	5 415 194	5 517 731	5 591 284	3 695 219	4 121 511	4 191 518	4 190 961	4 238 589
Местно държавно управление и СОФ	-	-	-	-	-	-	-	-	-	-	-	-	-
Нефинансови предприятия	3 288	3 309	3 585	3 566	3 504	2 903	3 253	3 229	3 373	3 706	4 934	2 617	2 775
Финансови предприятия	-	-	-	-	-	-	-	-	-	-	-	-	-

(продължава)

1.3.4. АНАЛИТИЧНА ОТЧЕТНОСТ НА ДРУГИ ПАРИЧНО-ФИНАНСОВИ ИНСТИТУЦИИ

(продължение)

(хил. лв.)

	III.2014	IV.2014	V.2014	VI.2014	VII.2014	VIII.2014	IX.2014	X.2014	XI.2014	XII.2014	I.2015	II.2015	III.2015
Домакинства и НТООД	5 051 624	5 149 196	5 178 893	5 171 961	5 332 480	5 412 291	5 514 478	5 588 055	3 691 846	4 117 805	4 186 584	4 188 344	4 235 814
в т.ч. в евро	4 157 737	4 214 838	4 263 092	4 299 591	4 432 610	4 495 726	4 563 943	4 636 691	3 103 708	3 487 915	3 481 706	3 485 365	3 478 534
Местно държавно управление и СОФ	-	-	-	-	-	-	-	-	-	-	-	-	-
Нефинансови предприятия	2 116	2 131	2 392	2 357	2 304	1 633	2 019	2 005	2 193	2 506	3 684	1 327	1 484
Финансови предприятия	-	-	-	-	-	-	-	-	-	-	-	-	-
Домакинства и НТООД	4 155 621	4 212 707	4 260 700	4 297 234	4 430 306	4 494 093	4 561 924	4 634 686	3 101 515	3 485 409	3 478 022	3 484 038	3 477 050
ТЪРГУЕМИ ИНСТРУМЕНТИ (ИЗДАДЕНИ ДЪЛГОВИ ЦЕННИ КНИЖА ДО 2 ГОДИНИ + АКЦИИ/ДЯЛОВЕ НА ФПП + РЕПО СДЕЛКИ)	68 755	80 094	82 038	74 318	73 318	65 222	60 724	58 838	62 411	68 845	51 610	51 958	53 334
в левове	68 755	80 094	82 038	74 318	73 318	65 222	60 724	58 838	62 411	68 845	51 610	51 958	53 334
в чуждестранна валута	-	-	-	-	-	-	-	-	-	-	-	-	-
в т.ч. в евро	-	-	-	-	-	-	-	-	-	-	-	-	-
ДЪЛГОСРОЧНИ ПАСИВИ, НЕВКЛЮЧЕНИ В ПАРИЧНАТА МАСА	13 321 347	13 310 928	13 358 342	13 307 986	13 162 502	13 266 153	9 095 865	9 107 906	12 976 576	13 179 733	13 392 688^{p}	13 488 327^{p}	13 597 052
Депозити с договорен матуритет над 2 години и депозити, договорени за ползване след предизвестие над 3 месеца	2 100 569	2 121 287	2 160 519	2 179 508	2 188 185	2 194 162	2 206 087	2 154 492	2 092 224	2 253 290	2 336 379^{p}	2 340 708^{p}	2 357 822
в левове	1 014 924	1 031 343	1 057 254	1 048 694	1 050 183	1 042 856	1 047 698	994 795	981 130	1 053 411	1 090 852	1 089 001	1 087 970
в чуждестранна валута	1 085 645	1 089 944	1 103 265	1 130 814	1 138 002	1 151 306	1 158 389	1 159 697	1 111 094	1 199 879	1 245 527^{p}	1 251 707^{p}	1 269 852
в т.ч. в евро	901 686	907 642	916 131	940 170	954 492	967 962	967 959	957 523	906 321	974 309	995 782^{p}	1 001 397^{p}	1 011 287
Издадени дългови ценни книжа над 2 години	144 338	144 338	144 338	144 436	146 979	144 770	140 942	140 544	141 914	141 915	141 916	141 918	141 449
в левове	-	-	-	-	-	-	-	-	-	-	-	-	-
в чуждестранна валута	144 338	144 338	144 338	144 436	146 979	144 770	140 942	140 544	141 914	141 915	141 916	141 918	141 449
в т.ч. в евро	144 338	144 338	144 338	144 436	146 979	144 770	140 942	140 544	141 914	141 915	141 916	141 918	141 449
КАПИТАЛ И РЕЗЕРВИ	11 076 440	11 045 303	11 053 485	10 984 042	10 827 338	10 927 221	6 748 836	6 812 870	10 742 438	10 784 528	10 914 393	11 005 701	11 097 781
Основен капитал	3 938 403	3 938 403	3 963 403	3 973 182	3 973 182	3 973 182	3 973 181	3 973 182	3 907 664	3 907 665	3 907 665	3 907 665	3 907 666
Резерви	5 506 631	5 568 140	5 579 576	5 621 261	5 619 259	5 635 289	5 537 516	5 515 018	5 118 158	5 128 172	5 287 953	5 318 229	5 318 377
Финансов резултат	1 631 406	1 538 760	1 510 506	1 389 599	1 234 897	1 318 750	-2 761 861	-2 675 330	1 716 616	1 748 691	1 718 775	1 779 807	1 871 738

* Включва издадените дългови ценни книжа и акции/дялове на фондовете на паричния пазар (ФПП), държани от нерезиденти.

** Показателят се съставя за целите на паричната статистика и методологически се различава от изискванията за минималните задължителни резерви на банките, изчислявани съгласно Наредба № 21 за задължителните минимални резерви, които банките поддържат при Българската народна банка.

Забележки: Предварителни данни.

Поради отнемането на лиценза на „Корпоративна търговска банка“ АД (КТБ) за извършване на банкова дейност, считано от ноември 2014 г., банката бе изключена като отчетна единица от паричната и лихвената статистика. В съответствие с изискванията на ЕЦБ в областта на статистиката КТБ бе изключена от сектор *други парично-финансови институции* (S.122 съгласно ЕСС ’95) и прекласифицирана в институционален сектор *други финансови посредници, с изключение на застрахователни компании и пенсионни фондове* (S.123 съгласно ЕСС ’95).

Източници: други ПФИ.

1.3.5. ЧУЖДЕСТРАННИ АКТИВИ И ПАСИВИ НА БНБ

(хил. лв.)

	III.2014	IV.2014	V.2014	VI.2014	VII.2014	VIII.2014	IX.2014	X.2014	XI.2014	XII.2014	I.2015	II.2015	III.2015
Валутен курс: лв. за 1 щ.д.	1.41850	1.41215	1.43737	1.43200	1.46187	1.48304	1.55434	1.56167	1.56679	1.60841	1.73006	1.74006	1.81785
лв. за 1 евро	1.95583	1.95583	1.95583	1.95583	1.95583	1.95583	1.95583	1.95583	1.95583	1.95583	1.95583	1.95583	1.95583
ЧУЖДЕСТРАННИ АКТИВИ НА БНБ	**27 331 920**	**27 530 726**	**27 056 151**	**28 041 136**	**29 629 456**	**30 012 584**	**30 469 594**	**30 501 383**	**31 441 542**	**32 368 120**	**30 633 207**	**33 631 616**	**37 119 390**
Международни резерви	**27 303 211**	**27 502 017**	**27 027 442**	**28 012 427**	**29 600 747**	**29 983 875**	**30 440 885**	**30 472 674**	**31 412 833**	**32 337 968**	**30 603 055**	**33 601 464**	**37 089 238**
Каса в чуждестранна валута	89 184	84 876	81 526	156 790	244 485	241 557	230 591	314 773	298 494	287 494	283 095	277 559	272 453
в т.ч. в евро	88 357	84 198	80 793	155 896	243 657	240 743	229 521	313 871	297 408	286 245	282 018	276 603	271 589
Притежавани СПТ	1 340 896	1 338 395	1 354 195	1 353 877	1 369 088	1 377 190	1 409 366	1 411 953	1 403 087	1 424 756	1 491 694	1 497 752	1 533 695
Монетарно злато	2 364 238	2 351 606	2 318 160	2 420 583	2 434 047	2 456 543	2 416 898	2 350 886	2 394 957	2 460 377	2 809 884	2 706 535	2 770 386
Монетарно злато в трезора на БНБ	943 081	937 873	924 195	964 916	970 236	979 168	963 223	936 642	954 049	979 886	1 118 803	1 077 267	1 102 601
Монетарно злато, депозирано при нерезиденти	1 421 157	1 413 733	1 393 965	1 455 667	1 463 811	1 477 375	1 453 675	1 414 244	1 440 908	1 480 491	1 691 081	1 629 268	1 667 785
Вземания от нерезидентни банки	15 149 815	15 353 474	15 254 271	16 225 613	17 471 346	18 162 527	19 008 293	18 274 836	18 616 570	19 181 757	17 658 771	20 828 681	24 199 205
Резервна позиция в МВФ	74 766	74 627	75 508	75 490	76 338	76 790	78 584	78 728	78 234	79 442	83 174	83 512	85 516
Депозити	4 241 541	4 282 715	3 651 683	4 401 885	4 387 649	4 574 645	4 558 335	4 271 266	4 585 394	4 824 276	2 749 344	5 851 376	9 458 816
Овърнайт депозити	2 646 272	469 875	1 312 241	2 564 920	2 294 470	1 933 053	1 286 648	1 398 072	1 419 774	1 189 891	1 051 755	1 413 310	7 455 901
в левове	-	-	-	-	-	-	-	-	-	-	-	-	-
в чуждестранна валута	2 646 272	469 875	1 312 241	2 564 920	2 294 470	1 933 053	1 286 648	1 398 072	1 419 774	1 189 891	1 051 755	1 413 310	7 455 901
в т.ч. в евро	2 636 060	460 220	1 308 847	2 556 389	2 286 399	1 844 940	1 195 614	1 394 754	1 325 408	1 186 172	1 047 785	1 408 387	7 452 761
Депозити с договорен матуритет	1 595 269	3 812 840	2 339 442	1 836 965	2 093 179	2 641 592	3 271 687	2 873 194	3 165 620	3 634 385	1 697 589	4 438 066	2 002 915
в левове	-	-	-	-	-	-	-	-	-	-	-	-	-
в чуждестранна валута	1 595 269	3 812 840	2 339 442	1 836 965	2 093 179	2 641 592	3 271 687	2 873 194	3 165 620	3 634 385	1 697 589	4 438 066	2 002 915
в т.ч. в евро	1 595 269	3 812 840	2 334 267	1 836 965	2 093 179	2 641 592	3 271 687	2 770 436	3 165 620	1 711 038	1 532 195	4 272 064	1 828 038
Депозити, договорени за ползване след предизвестие	-	-	-	-	-	-	-	-	-	-	-	-	-
в левове	-	-	-	-	-	-	-	-	-	-	-	-	-
в чуждестранна валута	-	-	-	-	-	-	-	-	-	-	-	-	-
в т.ч. в евро	-	-	-	-	-	-	-	-	-	-	-	-	-
Репо сделки	-	-	-	-	-	-	-	-	-	-	-	-	-
в левове	-	-	-	-	-	-	-	-	-	-	-	-	-
в чуждестранна валута	-	-	-	-	-	-	-	-	-	-	-	-	-
в т.ч. в евро	-	-	-	-	-	-	-	-	-	-	-	-	-
Ценни книжа, различни от акции	10 833 508	10 996 132	11 527 080	11 748 238	13 007 359	13 511 092	14 371 374	13 924 842	13 952 942	14 278 039	14 826 253	14 893 793	14 654 873
в левове	-	-	-	-	-	-	-	-	-	-	-	-	-
в чуждестранна валута	10 833 508	10 996 132	11 527 080	11 748 238	13 007 359	13 511 092	14 371 374	13 924 842	13 952 942	14 278 039	14 826 253	14 893 793	14 654 873
в т.ч. в евро	10 833 508	10 996 132	11 527 080	11 748 238	13 007 359	13 511 092	14 371 374	13 924 842	13 952 942	14 273 210	14 826 253	14 893 793	14 654 873
Вземания от нерезидентни правителства	6 972 535	6 526 484	6 269 155	6 107 639	6 063 184	5 817 772	5 147 764	5 389 575	6 045 574	6 143 779	5 767 826	5 845 822	6 086 325
Ценни книжа, различни от акции	6 972 535	6 526 484	6 269 155	6 107 639	6 063 184	5 817 772	5 147 764	5 389 575	6 045 574	6 143 779	5 767 826	5 845 822	6 086 325
в левове	-	-	-	-	-	-	-	-	-	-	-	-	-
в чуждестранна валута	6 972 535	6 526 484	6 269 155	6 107 639	6 063 184	5 817 772	5 147 764	5 389 575	6 045 574	6 143 779	5 767 826	5 845 822	6 086 325
в т.ч. в евро	6 972 535	6 526 484	6 269 155	6 107 639	6 063 184	5 817 772	5 147 764	5 389 575	6 045 574	6 143 779	5 767 826	5 845 676	6 086 325
Вземания от други нерезиденти	1 364 114	1 831 575	1 734 033	1 705 050	1 998 222	1 910 755	2 210 917	2 707 280	2 607 438	2 788 401	2 555 600	2 427 191	2 209 272
Ценни книжа, различни от акции	1 364 114	1 831 575	1 734 033	1 705 050	1 998 222	1 910 755	2 210 917	2 707 280	2 607 438	2 788 401	2 555 600	2 427 191	2 209 272
в левове	-	-	-	-	-	-	-	-	-	-	-	-	-
в чуждестранна валута	1 364 114	1 831 575	1 734 033	1 705 050	1 998 222	1 910 755	2 210 917	2 707 280	2 607 438	2 788 401	2 555 600	2 427 191	2 209 272
в т.ч. в евро	1 364 114	1 831 575	1 734 033	1 705 050	1 998 222	1 910 755	2 210 917	2 707 280	2 607 438	2 788 401	2 555 600	2 427 191	2 209 272
Вземания по лихви	22 429	15 607	16 102	42 875	20 375	17 531	17 056	23 371	46 713	51 404	36 185	17 924	17 902
в левове	-	-	-	-	-	-	-	-	-	-	-	-	-
в чуждестранна валута	22 429	15 607	16 102	42 875	20 375	17 531	17 056	23 371	46 713	51 404	36 185	17 924	17 902
в т.ч. в евро	21 974	15 117	15 887	42 611	19 964	17 261	16 804	23 054	46 440	50 665	35 120	17 552	17 199
Други чуждестранни активи	**28 709**	**28 709**	**28 709**	**28 709**	**28 709**	**28 709**	**28 709**	**28 709**	**28 709**	**30 152**	**30 152**	**30 152**	**30 152**
Вземания от нерезидентни банки	28 673	28 673	28 673	28 673	28 673	28 673	28 673	28 673	28 673	30 116	30 116	30 116	30 116

(продължава)

1.3.5. ЧУЖДЕСТРАННИ АКТИВИ И ПАСИВИ НА БНБ
(продължение)

(хил. лв.)

	III.2014	IV.2014	V.2014	VI.2014	VII.2014	VIII.2014	IX.2014	X.2014	XI.2014	XII.2014	I.2015	II.2015	III.2015
Ценни книжа, различни от акции	-	-	-	-	-	-	-	-	-	-	-	-	-
в левове	-	-	-	-	-	-	-	-	-	-	-	-	-
в чуждестранна валута	-	-	-	-	-	-	-	-	-	-	-	-	-
в т.ч. в евро	-	-	-	-	-	-	-	-	-	-	-	-	-
Акции и други капиталови инструменти	28 673	28 673	28 673	28 673	28 673	28 673	28 673	28 673	28 673	30 116	30 116	30 116	30 116
в левове	-	-	-	-	-	-	-	-	-	-	-	-	-
в чуждестранна валута	28 673	28 673	28 673	28 673	28 673	28 673	28 673	28 673	28 673	30 116	30 116	30 116	30 116
в т.ч. в евро	6 820	6 820	6 820	6 820	6 820	6 820	6 820	6 820	6 820	6 820	6 820	6 820	6 820
Вземания от нерезидентни правителства	-	-	-	-	-	-	-	-	-	-	-	-	-
Ценни книжа, различни от акции	-	-	-	-	-	-	-	-	-	-	-	-	-
в левове	-	-	-	-	-	-	-	-	-	-	-	-	-
в чуждестранна валута	-	-	-	-	-	-	-	-	-	-	-	-	-
в т.ч. в евро	-	-	-	-	-	-	-	-	-	-	-	-	-
Акции и други капиталови инструменти	-	-	-	-	-	-	-	-	-	-	-	-	-
в левове	-	-	-	-	-	-	-	-	-	-	-	-	-
в чуждестранна валута	-	-	-	-	-	-	-	-	-	-	-	-	-
в т.ч. в евро	-	-	-	-	-	-	-	-	-	-	-	-	-
Вземания от други нерезиденти	36	36	36	36	36	36	36	36	36	36	36	36	36
Депозити	-	-	-	-	-	-	-	-	-	-	-	-	-
в левове	-	-	-	-	-	-	-	-	-	-	-	-	-
в чуждестранна валута	-	-	-	-	-	-	-	-	-	-	-	-	-
в т.ч. в евро	-	-	-	-	-	-	-	-	-	-	-	-	-
Ценни книжа, различни от акции	-	-	-	-	-	-	-	-	-	-	-	-	-
в левове	-	-	-	-	-	-	-	-	-	-	-	-	-
в чуждестранна валута	-	-	-	-	-	-	-	-	-	-	-	-	-
в т.ч. в евро	-	-	-	-	-	-	-	-	-	-	-	-	-
Акции и други капиталови инструменти	36	36	36	36	36	36	36	36	36	36	36	36	36
в левове	-	-	-	-	-	-	-	-	-	-	-	-	-
в чуждестранна валута	36	36	36	36	36	36	36	36	36	36	36	36	36
в т.ч. в евро	36	36	36	36	36	36	36	36	36	36	36	36	36
ЧУЖДЕСТРАННИ ПАСИВИ	**1 379 304**	**1 364 692**	**1 447 255**	**1 404 478**	**1 393 518**	**1 385 841**	**1 454 249**	**1 478 902**	**1 508 667**	**1 577 088**	**1 702 568**	**1 712 477**	**1 556 353**
Задължения към нерезидентни банки	1 339 333	1 336 833	1 352 620	1 352 302	1 367 494	1 375 582	1 407 720	1 410 304	1 401 446	1 423 090	1 489 950	1 495 998	1 531 899
Депозити	-	-	-	-	-	-	-	-	-	-	-	-	-
Овърнайт депозити	-	-	-	-	-	-	-	-	-	-	-	-	-
в левове	-	-	-	-	-	-	-	-	-	-	-	-	-
в чуждестранна валута	-	-	-	-	-	-	-	-	-	-	-	-	-
в т.ч. в евро	-	-	-	-	-	-	-	-	-	-	-	-	-
Депозити с договорен матуритет	-	-	-	-	-	-	-	-	-	-	-	-	-
в левове	-	-	-	-	-	-	-	-	-	-	-	-	-
в чуждестранна валута	-	-	-	-	-	-	-	-	-	-	-	-	-
в т.ч. в евро	-	-	-	-	-	-	-	-	-	-	-	-	-
Депозити, договорени за ползване след предизвестие	-	-	-	-	-	-	-	-	-	-	-	-	-
в левове	-	-	-	-	-	-	-	-	-	-	-	-	-
в чуждестранна валута	-	-	-	-	-	-	-	-	-	-	-	-	-
в т.ч. в евро	-	-	-	-	-	-	-	-	-	-	-	-	-
Задължения към МВФ	1 339 333	1 336 833	1 352 620	1 352 302	1 367 494	1 375 582	1 407 720	1 410 304	1 401 446	1 423 090	1 489 950	1 495 998	1 531 899
Кредити	-	-	-	-	-	-	-	-	-	-	-	-	-
в левове	-	-	-	-	-	-	-	-	-	-	-	-	-
в чуждестранна валута	-	-	-	-	-	-	-	-	-	-	-	-	-
в т.ч. в евро	-	-	-	-	-	-	-	-	-	-	-	-	-

(продължава)

1.3.5. ЧУЖДЕСТРАННИ АКТИВИ И ПАСИВИ НА БНБ

(продължение)

(хил. лв.)

	III.2014	IV.2014	V.2014	VI.2014	VII.2014	VIII.2014	IX.2014	X.2014	XI.2014	XII.2014	I.2015	II.2015	III.2015
Разпределени СПТ	1 339 333	1 336 833	1 352 620	1 352 302	1 367 494	1 375 582	1 407 720	1 410 304	1 401 446	1 423 090	1 489 950	1 495 998	1 531 899
Задължения към нерезидентни правителства	39 706	27 452	94 504	51 944	25 708	10 169	46 383	68 410	107 159	153 875	212 425	216 418	24 189
Депозити	39 706	27 452	94 504	51 944	25 708	10 169	46 383	68 410	107 159	153 875	212 425	216 418	24 189
Овърнайт депозити	39 706	27 452	94 504	51 944	25 708	10 169	46 383	68 410	107 159	153 875	212 425	216 418	24 189
в левове	8 567	6 800	31 287	7 407	17 949	3 636	41 140	63 136	102 185	148 882	203 250	207 310	14 688
в чуждестранна валута	31 139	20 652	63 217	44 537	7 759	6 533	5 243	5 274	4 974	4 993	9 175	9 108	9 501
в т.ч. в евро	31 139	20 652	63 217	44 537	7 759	6 533	5 243	5 274	4 974	4 993	9 175	9 108	9 501
Депозити с договорен матуритет	-	-	-	-	-	-	-	-	-	-	-	-	-
в левове	-	-	-	-	-	-	-	-	-	-	-	-	-
в чуждестранна валута	-	-	-	-	-	-	-	-	-	-	-	-	-
в т.ч. в евро	-	-	-	-	-	-	-	-	-	-	-	-	-
Депозити, договорени за ползване след предизвестие	-	-	-	-	-	-	-	-	-	-	-	-	-
в левове	-	-	-	-	-	-	-	-	-	-	-	-	-
в чуждестранна валута	-	-	-	-	-	-	-	-	-	-	-	-	-
в т.ч. в евро	-	-	-	-	-	-	-	-	-	-	-	-	-
Задължения към други нерезиденти	4	4	4	10	4	4	4	4	4	4	4	4	4
Депозити	4	4	4	10	4	4	4	4	4	4	4	4	4
Овърнайт депозити	4	4	4	10	4	4	4	4	4	4	4	4	4
в левове	4	4	4	10	4	4	4	4	4	4	4	4	4
в чуждестранна валута	-	-	-	-	-	-	-	-	-	-	-	-	-
в т.ч. в евро	-	-	-	-	-	-	-	-	-	-	-	-	-
Депозити с договорен матуритет	-	-	-	-	-	-	-	-	-	-	-	-	-
в левове	-	-	-	-	-	-	-	-	-	-	-	-	-
в чуждестранна валута	-	-	-	-	-	-	-	-	-	-	-	-	-
в т.ч. в евро	-	-	-	-	-	-	-	-	-	-	-	-	-
Депозити, договорени за ползване след предизвестие	-	-	-	-	-	-	-	-	-	-	-	-	-
в левове	-	-	-	-	-	-	-	-	-	-	-	-	-
в чуждестранна валута	-	-	-	-	-	-	-	-	-	-	-	-	-
в т.ч. в евро	-	-	-	-	-	-	-	-	-	-	-	-	-
Задължения по лихви	261	403	127	222	312	86	142	184	58	119	189	57	261
в левове	-	-	-	-	-	-	-	-	-	-	-	-	-
в чуждестранна валута	261	403	127	222	312	86	142	184	58	119	189	57	261
в т.ч. в евро	-	-	-	-	-	-	-	-	-	-	-	-	137

Източник: БНБ.

1.3.6. КРЕДИТИ НА НЕФИНАНСОВИ ПРЕДПРИЯТИЯ, ДОМАКИНСТВА И НТООД

(хил. лв.)

	III.2014	IV.2014	V.2014	VI.2014	VII.2014	VIII.2014	IX.2014	X.2014	XI.2014	XII.2014	I.2015	II.2015	III.2015
Валутен курс: лв. за 1 щ.д.	1.41850	1.41215	1.43737	1.43200	1.46187	1.48304	1.55434	1.56167	1.56679	1.60841	1.73006	1.74006	1.81785
лв. за 1 евро	1.95583	1.95583	1.95583	1.95583	1.95583	1.95583	1.95583	1.95583	1.95583	1.95583	1.95583	1.95583	1.95583
НЕФИНАНСОВИ ПРЕДПРИЯТИЯ	**35 477 756**	**35 802 974**	**35 838 460**	**36 000 595**	**35 925 905**	**35 850 637**	**36 117 603**	**36 153 669**	**30 974 702**	**31 011 092**	**30 741 097**	**30 617 817**	**30 841 543**
Овърдрафт	9 307 546	9 525 958	9 422 832	9 582 221	9 617 262	9 624 910	9 682 347	9 705 140	9 508 005	9 500 800	9 449 825	9 429 060	9 478 402
в левове	4 076 903	4 163 900	4 151 442	4 340 917	4 275 868	4 355 898	4 450 899	4 429 072	4 421 989	4 348 660	4 296 215	4 342 484	4 407 139
в чуждестранна валута	5 230 643	5 362 058	5 271 390	5 241 304	5 341 394	5 269 012	5 231 448	5 276 068	5 086 016	5 152 140	5 153 610	5 086 576	5 071 263
в т.ч. в евро	4 922 468	5 058 343	4 964 424	4 927 528	5 002 252	4 920 642	4 870 844	4 918 651	4 806 828	4 864 632	4 815 060	4 743 118	4 714 203
Кредити	26 170 210	26 277 016	26 415 628	26 418 374	26 308 643	26 225 727	26 435 256	26 448 529	21 466 697	21 510 292	21 291 272	21 188 757	21 363 141
Редовни	19 844 222	19 999 790	20 121 181	20 164 247	20 061 544	19 925 094	19 877 966	19 812 920	15 269 291	15 552 899	15 231 631	15 144 209	15 318 353
Кредити до 1 година	1 022 663	942 665	856 075	770 884	774 101	789 010	759 982	585 943	706 419	747 340	687 463	637 265	610 026
в левове	581 303	525 583	409 215	397 199	399 191	413 589	451 106	322 726	435 120	436 950	367 928	329 494	301 760
в чуждестранна валута	441 360	417 082	446 860	373 685	374 910	375 421	308 876	263 217	271 299	310 390	319 535	307 771	308 266
в т.ч. в евро	378 067	360 391	396 209	369 035	373 718	374 029	307 215	260 970	269 790	302 244	310 566	298 387	290 395
Кредити над 1 до 5 години	6 341 428	6 506 540	6 666 575	6 507 710	6 466 533	6 489 899	6 454 139	6 591 284	4 556 398	4 565 688	4 414 987	4 365 574	4 378 678
в левове	1 694 666	1 767 347	1 923 515	2 005 791	2 025 267	2 052 252	2 044 061	2 272 808	1 881 239	1 893 803	1 829 594	1 839 143	1 876 193
в чуждестранна валута	4 646 762	4 739 193	4 743 060	4 501 919	4 441 266	4 437 647	4 410 078	4 318 476	2 675 159	2 671 885	2 585 393	2 526 431	2 502 485
в т.ч. в евро	4 552 167	4 620 612	4 619 934	4 320 550	4 264 280	4 256 655	4 221 528	4 128 591	2 605 850	2 591 622	2 547 862	2 490 284	2 473 791
Кредити над 5 години	12 480 131	12 550 585	12 598 531	12 885 653	12 820 910	12 646 185	12 663 845	12 635 693	10 006 474	10 239 871	10 129 181	10 141 370	10 329 649
в левове	2 421 147	2 484 699	2 503 441	2 545 090	2 537 966	2 560 894	2 611 924	2 628 615	2 254 145	2 387 880	2 442 770	2 471 186	2 535 610
в чуждестранна валута	10 058 984	10 065 886	10 095 090	10 340 563	10 282 944	10 085 291	10 051 921	10 007 078	7 752 329	7 851 991	7 686 411	7 670 184	7 794 039
в т.ч. в евро	9 671 239	9 680 570	9 710 203	9 960 352	9 900 383	9 702 848	9 652 349	9 606 797	7 519 304	7 615 587	7 442 374	7 430 398	7 544 316
Лоши и преструктурирани*	6 325 988	6 277 226	6 294 447	6 254 127	6 247 099	6 300 633	6 557 290	6 635 609	6 197 406	5 957 393	6 059 641	6 044 548	6 044 788
в левове	1 174 230	1 177 576	1 190 412	1 190 556	1 184 939	1 167 301	1 189 190	1 188 561	1 171 907	1 155 917	1 155 191	1 148 178	1 157 370
в чуждестранна валута	5 151 758	5 099 650	5 104 035	5 063 571	5 062 160	5 133 332	5 368 100	5 447 048	5 025 499	4 801 476	4 904 450	4 896 370	4 887 418
в т.ч. в евро	5 122 604	5 070 727	5 076 170	5 034 983	5 026 560	5 097 712	5 331 734	5 411 836	4 989 847	4 766 840	4 818 530	4 811 974	4 801 174
ДОМАКИНСТВА И НТООД	**18 551 620**	**18 568 050**	**18 610 412**	**18 639 076**	**18 622 778**	**18 575 360**	**18 589 330**	**18 541 349**	**18 495 540**	**18 378 843**	**18 216 269**	**18 174 442**	**18 219 284**
Овърдрафт	1 537 576	1 542 484	1 566 339	1 566 985	1 563 107	1 556 610	1 579 573	1 569 938	1 560 956	1 546 177	1 496 473	1 484 259	1 505 710
в левове	1 347 319	1 346 676	1 370 665	1 373 592	1 371 637	1 368 886	1 389 825	1 384 769	1 377 268	1 358 601	1 313 472	1 302 480	1 324 083
в чуждестранна валута	190 257	195 808	195 674	193 393	191 470	187 724	189 748	185 169	183 688	187 576	183 001	181 779	181 627
в т.ч. в евро	185 203	190 228	189 125	187 436	185 653	184 615	186 431	181 819	179 633	184 074	179 367	178 141	177 943
Потребителски кредити	7 278 158	7 314 119	7 335 213	7 352 206	7 356 594	7 354 924	7 357 882	7 344 392	7 327 460	7 277 026	7 313 576	7 309 775	7 322 843
Редовни	6 053 500	6 087 642	6 103 485	6 129 839	6 134 374	6 142 604	6 144 198	6 145 559	6 130 020	6 099 051	6 133 937	6 133 340	6 142 881
Кредити до 1 година	36 626	37 882	39 423	41 109	41 261	41 684	43 195	43 086	41 964	45 886	43 932	40 187	40 556
в левове	35 285	36 532	38 635	39 243	39 544	40 749	42 248	42 194	41 131	43 916	41 836	39 396	38 336
в чуждестранна валута	1 341	1 350	788	1 866	1 717	935	947	892	833	1 970	2 096	791	2 220
в т.ч. в евро	1 295	1 308	750	1 802	1 654	866	876	829	772	1 909	2 037	753	2 170
Кредити над 1 до 5 години	1 032 215	1 042 383	1 054 978	1 066 085	1 074 144	1 082 567	1 089 436	1 098 401	1 097 755	1 097 715	1 097 179	1 101 362	1 108 010
в левове	909 131	922 431	932 553	944 380	955 404	966 495	975 890	988 510	991 020	993 659	996 123	1 003 203	1 013 296
в чуждестранна валута	123 084	119 952	122 425	121 705	118 740	116 072	113 546	109 891	106 735	104 056	101 056	98 159	94 714
в т.ч. в евро	122 897	119 759	122 221	121 509	118 557	115 892	113 358	109 629	106 437	103 739	100 715	97 828	94 374
Кредити над 5 години	4 984 659	5 007 377	5 009 084	5 022 645	5 018 969	5 018 353	5 011 567	5 004 072	4 990 301	4 955 450	4 992 826	4 991 791	4 994 315
в левове	3 723 982	3 756 486	3 771 352	3 797 688	3 813 248	3 825 256	3 834 432	3 849 810	3 858 014	3 845 706	3 863 655	3 885 643	3 912 571
в чуждестранна валута	1 260 677	1 250 891	1 237 732	1 224 957	1 205 721	1 193 097	1 177 135	1 154 262	1 132 287	1 109 744	1 129 171	1 106 148	1 081 744
в т.ч. в евро	1 242 415	1 232 963	1 220 237	1 208 395	1 189 805	1 177 308	1 161 653	1 139 401	1 117 796	1 095 335	1 113 288	1 091 095	1 067 026
Лоши и преструктурирани*	1 224 658	1 226 477	1 231 728	1 222 367	1 222 220	1 212 320	1 213 684	1 198 833	1 197 440	1 177 975	1 179 639	1 176 435	1 179 962
в левове	959 894	959 880	964 919	959 334	960 719	951 483	952 166	939 575	938 854	925 283	928 002	925 579	928 738
в чуждестранна валута	264 764	266 597	266 809	263 033	261 501	260 837	261 518	259 258	258 586	252 692	251 637	250 856	251 224
в т.ч. в евро	250 736	252 388	252 329	248 157	248 008	247 346	247 834	243 062	242 572	237 010	233 848	232 997	232 589

(продължава)

1.3.6. КРЕДИТИ НА НЕФИНАНСОВИ ПРЕДПРИЯТИЯ, ДОМАКИНСТВА И НТООД

(продължение)

(хил. лв.)

	III.2014	IV.2014	V.2014	VI.2014	VII.2014	VIII.2014	IX.2014	X.2014	XI.2014	XII.2014	I.2015	II.2015	III.2015
Жилищни кредити	8 874 404	8 892 404	8 886 773	8 891 355	8 878 343	8 839 674	8 829 511	8 812 483	8 793 989	8 749 269	8 716 221	8 687 406	8 685 561
Редовни	6 969 273	6 982 054	6 962 790	6 967 303	6 953 666	6 918 766	6 913 216	6 902 567	6 891 511	6 893 814	6 846 364	6 831 104	6 838 576
Кредити до 1 година	251	536	770	959	1 069	1 161	1 281	1 071	865	714	458	335	223
в левове	245	455	691	882	992	1 084	1 199	1 015	809	608	404	282	158
в чуждестранна валута	6	81	79	77	77	77	82	56	56	106	54	53	65
в т.ч. в евро	6	81	79	77	77	77	82	56	56	106	54	53	65
Кредити над 1 до 5 години	27 820	27 821	27 820	27 883	28 112	29 303	29 519	29 064	29 211	32 513	32 439	34 109	34 177
в левове	13 938	14 562	14 846	15 262	15 781	16 911	17 316	17 239	17 485	18 651	18 405	19 647	20 056
в чуждестранна валута	13 882	13 259	12 974	12 621	12 331	12 392	12 203	11 825	11 726	13 862	14 034	14 462	14 121
в т.ч. в евро	13 773	13 186	12 902	12 551	12 237	12 300	12 110	11 733	11 669	13 805	13 984	14 414	13 170
Кредити над 5 години	6 941 202	6 953 697	6 934 200	6 938 461	6 924 485	6 888 302	6 882 416	6 872 432	6 861 435	6 860 587	6 813 467	6 796 660	6 804 176
в левове	3 027 768	3 065 476	3 082 396	3 123 450	3 158 638	3 176 508	3 220 171	3 266 467	3 310 729	3 368 526	3 370 389	3 402 930	3 459 038
в чуждестранна валута	3 913 434	3 888 221	3 851 804	3 815 011	3 765 847	3 711 794	3 662 245	3 605 965	3 550 706	3 492 061	3 443 078	3 393 730	3 345 138
в т.ч. в евро	3 852 752	3 827 806	3 793 628	3 758 151	3 710 301	3 657 356	3 607 670	3 553 346	3 499 368	3 439 169	3 384 243	3 337 567	3 291 748
Лоши и преструктурирани*	1 905 131	1 910 350	1 923 983	1 924 052	1 924 677	1 920 908	1 916 295	1 909 916	1 902 478	1 855 455	1 869 857	1 856 302	1 846 985
в левове	909 662	912 502	921 558	916 665	919 835	915 999	912 987	905 735	904 102	877 141	882 075	874 792	872 649
в чуждестранна валута	995 469	997 848	1 002 425	1 007 387	1 004 842	1 004 909	1 003 308	1 004 181	998 376	978 314	987 782	981 510	974 336
в т.ч. в евро	935 072	937 161	941 135	944 584	944 972	943 276	942 027	939 285	933 811	913 679	913 001	905 856	895 595
Други кредити	861 482	819 043	822 087	828 530	824 734	824 152	822 364	814 536	813 135	806 371	689 999	693 002	705 170
Редовни	610 926	579 184	583 240	589 677	587 893	586 020	584 909	580 942	582 230	582 717	474 456	477 560	490 310
Кредити до 1 година	8 837	10 087	11 956	11 832	15 691	18 018	16 797	17 843	18 761	18 277	8 653	8 112	7 798
в левове	8 682	9 553	11 472	11 747	15 593	17 910	16 624	17 709	18 533	17 922	8 335	7 806	7 509
в чуждестранна валута	155	534	484	85	98	108	173	134	228	355	318	306	289
в т.ч. в евро	155	534	484	85	98	108	173	134	228	355	318	306	289
Кредити над 1 до 5 години	194 781	196 329	199 615	204 937	205 087	204 487	202 858	197 840	198 119	202 595	177 817	178 615	186 330
в левове	145 846	148 551	152 003	156 881	159 084	161 108	160 297	157 563	158 245	158 748	135 425	136 475	143 917
в чуждестранна валута	48 935	47 778	47 612	48 056	46 003	43 379	42 561	40 277	39 874	43 847	42 392	42 140	42 413
в т.ч. в евро	48 866	47 721	46 833	47 285	45 220	42 589	41 737	39 522	39 189	43 219	41 796	41 621	41 954
Кредити над 5 години	407 308	372 768	371 669	372 908	367 115	363 515	365 254	365 259	365 350	361 845	287 986	290 833	296 182
в левове	225 189	202 181	203 013	204 583	204 790	203 955	206 896	209 866	211 149	210 551	182 050	186 285	190 685
в чуждестранна валута	182 119	170 587	168 656	168 325	162 325	159 560	158 358	155 393	154 201	151 294	105 936	104 548	105 497
в т.ч. в евро	181 409	169 929	167 998	167 742	161 741	158 973	157 760	154 800	153 621	150 710	105 660	104 279	105 226
Лоши и преструктурирани*	250 556	239 859	238 847	238 853	236 841	238 132	237 455	233 594	230 905	223 654	215 543	215 442	214 860
в левове	151 600	143 947	142 609	143 356	142 132	144 109	143 701	141 736	139 786	134 521	130 252	130 366	129 311
в чуждестранна валута	98 956	95 912	96 238	95 497	94 709	94 023	93 754	91 858	91 119	89 133	85 291	85 076	85 549
в т.ч. в евро	98 268	95 224	95 548	94 806	94 015	93 316	93 041	91 145	90 417	88 430	84 546	84 333	84 790

* Показателят включва целия размер на балансово отчитаните кредити, които са преструктурирани или са с нарушено обслужване с просрочие над 90 дни (обхваща категориите *необслужвани експозиции, загуба* и всички *преструктурирани експозиции* по смисъла на отменената Наредба № 9 на БНБ от 3 април 2008 г. за оценка и класификация на рисковите експозиции на банките и за установяване на специфични провизии за кредитен риск).

Забележки: Предварителни данни.

Поради отнемането на лиценза на „Корпоративна търговска банка“ АД (КТБ) за извършване на банкова дейност, считано от ноември 2014 г., банката бе изключена като отчетна единица от паричната и лихвената статистика. В съответствие с изискванията на ЕЦБ в областта на статистиката КТБ бе изключена от сектор *други парично-финансови институции* (S.122 съгласно ЕСС ’95) и прекласифицирана в институционален сектор *други финансови посредници, с изключение на застрахователни компании и пенсионни фондове* (S.123 съгласно ЕСС ’95).

Източници: други ПФИ.

1.3.7. ДОПЪЛНИТЕЛНИ ПОКАЗАТЕЛИ КЪМ АНАЛИТИЧНАТА ОТЧЕТНОСТ НА БНБ

(хил. лв.)

	III.2014	IV.2014	V.2014	VI.2014	VII.2014	VIII.2014	IX.2014	X.2014	XI.2014	XII.2014	I.2015	II.2015	III.2015
Валутен курс: лв. за 1 щ.д.	1.41850	1.41215	1.43737	1.43200	1.46187	1.48304	1.55434	1.56167	1.56679	1.60841	1.73006	1.74006	1.81785
лв. за 1 евро	1.95583	1.95583	1.95583	1.95583	1.95583	1.95583	1.95583	1.95583	1.95583	1.95583	1.95583	1.95583	1.95583
ЧУЖДЕСТРАННИ АКТИВИ, в т.ч.													
Начислени лихви – общо	22 429	15 607	16 102	42 875	20 375	17 531	17 056	23 371	46 713	51 404	36 185	17 924	17 902
в левове	-	-	-	-	-	-	-	-	-	-	-	-	-
в чуждестранна валута	22 429	15 607	16 102	42 875	20 375	17 531	17 056	23 371	46 713	51 404	36 185	17 924	17 902
в т.ч. в евро	21 974	15 117	15 887	42 611	19 964	17 261	16 804	23 054	46 440	50 665	35 120	17 552	17 199
в т.ч. начислени лихви по депозити	991	740	470	784	1 298	1 575	1 495	1 723	1 333	1 076	1 432	770	932
в левове	-	-	-	-	-	-	-	-	-	-	-	-	-
в чуждестранна валута	991	740	470	784	1 298	1 575	1 495	1 723	1 333	1 076	1 432	770	932
в т.ч. в евро	536	250	255	520	887	1 305	1 243	1 406	1 060	405	367	398	229
в т.ч. начислени лихви по ценни книжа, различни от акции	21 438	14 867	15 632	42 091	19 077	15 956	15 561	21 648	45 380	50 328	34 753	17 154	16 970
в левове	-	-	-	-	-	-	-	-	-	-	-	-	-
в чуждестранна валута	21 438	14 867	15 632	42 091	19 077	15 956	15 561	21 648	45 380	50 328	34 753	17 154	16 970
в т.ч. в евро	21 438	14 867	15 632	42 091	19 077	15 956	15 561	21 648	45 380	50 260	34 753	17 154	16 970
ДРУГИ АКТИВИ, в т.ч.													
Деривати с положителна справедлива стойност	-	-	-	-	-	-	-	-	-	-	-	-	-
в левове	-	-	-	-	-	-	-	-	-	-	-	-	-
в чуждестранна валута	-	-	-	-	-	-	-	-	-	-	-	-	-
в т.ч. в евро	-	-	-	-	-	-	-	-	-	-	-	-	-
ЧУЖДЕСТРАННИ ПАСИВИ, в т.ч.													
Начислени лихви – общо	261	403	127	222	312	86	142	184	58	119	189	57	261
в левове	-	-	-	-	-	-	-	-	-	-	-	-	-
в чуждестранна валута	261	403	127	222	312	86	142	184	58	119	189	57	261
в т.ч. в евро	-	-	-	-	-	-	-	-	-	-	-	-	137
в т. ч. начислени лихви по депозити	-	-	-	-	-	-	-	-	-	-	-	-	125
в левове	-	-	-	-	-	-	-	-	-	-	-	-	-
в чуждестранна валута	-	-	-	-	-	-	-	-	-	-	-	-	125
в т. ч. евро	-	-	-	-	-	-	-	-	-	-	-	-	125
в т. ч. начислени лихви по кредити и разпределени СПТ към МВФ	261	403	127	222	312	86	142	184	58	119	189	57	136
в левове	-	-	-	-	-	-	-	-	-	-	-	-	-
в чуждестранна валута	261	403	127	222	312	86	142	184	58	119	189	57	136
в т. ч. евро	-	-	-	-	-	-	-	-	-	-	-	-	12
ДРУГИ ПАСИВИ, в т.ч.													
Начислени лихви – общо	-	-	-	-	-	-	-	-	-	-	-	-	-
в левове	-	-	-	-	-	-	-	-	-	-	-	-	-
в чуждестранна валута	-	-	-	-	-	-	-	-	-	-	-	-	-
в т.ч. в евро	-	-	-	-	-	-	-	-	-	-	-	-	-
в т.ч. начислени лихви по овърнайт депозити	-	-	-	-	-	-	-	-	-	-	-	-	-
в левове	-	-	-	-	-	-	-	-	-	-	-	-	-
в чуждестранна валута	-	-	-	-	-	-	-	-	-	-	-	-	-
в т.ч. в евро	-	-	-	-	-	-	-	-	-	-	-	-	-
в т.ч. начислени лихви по депозити с договорен матуритет	-	-	-	-	-	-	-	-	-	-	-	-	-
в левове	-	-	-	-	-	-	-	-	-	-	-	-	-

(продължава)

1.3.7. ДОПЪЛНИТЕЛНИ ПОКАЗАТЕЛИ КЪМ АНАЛИТИЧНАТА ОТЧЕТНОСТ НА БНБ
(продължение)

(хил. лв.)

	III.2014	IV.2014	V.2014	VI.2014	VII.2014	VIII.2014	IX.2014	X.2014	XI.2014	XII.2014	I.2015	II.2015	III.2015
в чуждестранна валута	-	-	-	-	-	-	-	-	-	-	-	-	-
в т.ч. в евро	-	-	-	-	-	-	-	-	-	-	-	-	-
в т.ч. начислени лихви по депозити, платими след предизвестие	-	-	-	-	-	-	-	-	-	-	-	-	-
в левове	-	-	-	-	-	-	-	-	-	-	-	-	-
в чуждестранна валута	-	-	-	-	-	-	-	-	-	-	-	-	-
в т.ч. в евро	-	-	-	-	-	-	-	-	-	-	-	-	-
Провизии	-	-	-	-	-	-	-	-	-	-	-	-	-
Амортизации	132 902	134 153	134 504	135 749	136 995	138 232	139 435	140 697	141 863	143 184	144 291	145 365	146 498
Деривати с отрицателна справедлива стойност	-	-	-	-	-	-	-	-	-	-	-	-	-
в левове	-	-	-	-	-	-	-	-	-	-	-	-	-
в чуждестранна валута	-	-	-	-	-	-	-	-	-	-	-	-	-
в т.ч. в евро	-	-	-	-	-	-	-	-	-	-	-	-	-

Източник: БНБ.

1.3.8. ДОПЪЛНИТЕЛНИ ПОКАЗАТЕЛИ КЪМ АНАЛИТИЧНАТА ОТЧЕТНОСТ НА ДРУГИ ПАРИЧНО-ФИНАНСОВИ ИНСТИТУЦИИ

(хил. лв.)

	III.2014	IV.2014	V.2014	VI.2014	VII.2014	VIII.2014	IX.2014	X.2014	XI.2014	XII.2014	I.2015	II.2015	III.2015
Валутен курс: лв. за 1 щ.д.	1.41850	1.41215	1.43737	1.43200	1.46187	1.48304	1.55434	1.56167	1.56679	1.60841	1.73006	1.74006	1.81785
лв. за 1 евро	1.95583	1.95583	1.95583	1.95583	1.95583	1.95583	1.95583	1.95583	1.95583	1.95583	1.95583	1.95583	1.95583
ДРУГИ АКТИВИ, в т.ч.													
Начислени лихви – общо	1 397 763	1 424 309	1 471 603	1 513 657	1 485 931	1 573 279	1 609 511	1 669 151	1 447 398	1 361 153	1 324 952	1 348 217	1 346 478
в левове	376 889	387 909	406 698	419 589	399 676	422 641	434 793	446 334	421 629	391 460	353 475	366 098	373 860
в чуждестранна валута	1 020 874	1 036 400	1 064 905	1 094 068	1 086 255	1 150 638	1 174 718	1 222 817	1 025 769	969 693	971 477	982 119	972 618
в т.ч. в евро	965 210	975 215	998 593	1 017 469	1 037 686	1 096 716	1 122 116	1 162 664	973 065	913 280	934 297	948 419	936 954
в т.ч. начислени лихви по депозити	19 108	18 386	21 977	22 280	20 298	23 316	24 171	19 029	19 570	14 673	14 664	12 733	14 631
в левове	10 483	11 350	12 508	10 831	11 613	12 758	12 410	10 208	9 813	6 186	7 214	7 923	7 803
в чуждестранна валута	8 625	7 036	9 469	11 449	8 685	10 558	11 761	8 821	9 757	8 487	7 450	4 810	6 828
в т.ч. в евро	6 539	5 718	7 963	9 782	5 910	7 483	8 303	7 092	7 621	5 876	3 872	1 628	1 586
в т.ч. начислени лихви по кредити	1 282 167	1 297 710	1 317 423	1 350 379	1 406 240	1 476 109	1 500 157	1 550 743	1 329 349	1 222 565	1 241 304	1 260 480	1 252 914
в левове	346 098	348 303	357 605	367 914	378 672	396 545	401 973	407 197	376 404	340 678	337 213	345 973	347 005
в чуждестранна валута	936 069	949 407	959 818	982 465	1 027 568	1 079 564	1 098 184	1 143 546	952 945	881 887	904 091	914 507	905 909
в т.ч. в евро	899 991	911 181	924 416	944 220	986 983	1 039 170	1 065 949	1 106 820	923 938	855 618	873 756	887 121	877 375
в т.ч. начислени лихви по ценни книжа, различни от акции	96 488	108 213	132 203	140 998	59 393	73 854	85 183	99 379	98 479	122 189	68 960	74 979	78 908
в левове	20 308	28 256	36 585	40 844	9 391	13 338	20 410	28 929	35 412	42 880	9 025	12 178	19 027
в чуждестранна валута	76 180	79 957	95 618	100 154	50 002	60 516	64 773	70 450	63 067	79 309	59 935	62 801	59 881
в т.ч. в евро	58 680	58 316	66 214	63 467	44 793	50 063	47 864	48 752	41 506	51 777	56 668	59 669	57 993
Деривати с положителна справедлива стойност	122 910	118 132	129 008	123 124	136 643	148 659	177 022	166 642	157 504	178 190	267 683	228 937	274 915
в левове	15 904	8 733	15 844	11 742	21 306	22 036	46 957	40 387	15 891	28 125	65 627	38 518	60 287
в чуждестранна валута	107 006	109 399	113 164	111 382	115 337	126 623	130 065	126 255	141 613	150 065	202 056	190 419	214 628
в т.ч. в евро	87 870	90 747	95 376	97 741	98 782	109 371	105 250	102 334	114 044	122 450	148 653	145 592	170 690
ДРУГИ ПАСИВИ, в т.ч.													
Начислени лихви – общо	655 281	689 463	738 041	725 981	727 018	737 113	751 395	762 558	558 459	402 994	397 745	404 568	405 231
в левове	303 872	320 835	341 080	327 178	328 427	339 225	347 114	350 107	258 222	178 677	174 897	177 905	180 557
в чуждестранна валута	351 409	368 628	396 961	398 803	398 591	397 888	404 281	412 451	300 237	224 317	222 848	226 663	224 674
в т.ч. в евро	312 825	330 903	354 838	354 660	358 819	358 096	362 881	370 909	272 982	202 184	199 892	203 256	201 303
в т.ч. начислени лихви по овърнайт депозити	23 046	26 158	29 614	30 607	33 256	40 887	45 936	51 208	44 617	15 854	13 904	13 438	14 039
в левове	12 277	14 328	16 570	17 384	19 293	25 964	30 044	34 294	27 241	6 552	6 473	7 149	7 977
в чуждестранна валута	10 769	11 830	13 044	13 223	13 963	14 923	15 892	16 914	17 376	9 302	7 431	6 289	6 062
в т.ч. в евро	10 002	10 992	12 104	12 243	12 913	13 789	14 647	15 593	16 015	8 649	6 922	5 901	5 660
в т.ч. начислени лихви по депозити с договорен матуритет	494 924	490 590	502 332	469 064	449 998	436 335	429 157	418 199	376 695	359 098	350 066	353 739	351 520
в левове	229 710	227 926	230 390	207 963	199 801	196 288	192 745	184 096	168 800	157 604	150 771	150 778	150 983
в чуждестранна валута	265 214	262 664	271 942	261 101	250 197	240 047	236 412	234 103	207 895	201 494	199 295	202 961	200 537
в т.ч. в евро	235 725	236 476	243 921	232 539	227 175	218 092	214 574	213 179	187 248	181 506	178 709	181 993	179 851
в т.ч. начислени лихви по депозити, платими след предизвестие	119 514	152 884	184 325	202 235	217 136	231 050	245 973	260 127	102 411	26 993	32 238	35 734	37 895
в левове	61 653	78 289	93 996	101 585	109 241	116 733	123 939	131 271	61 896	14 182	17 506	19 690	21 291
в чуждестранна валута	57 861	74 595	90 329	100 650	107 895	114 317	122 034	128 856	40 515	12 811	14 732	16 044	16 604
в т.ч. в евро	49 533	63 896	77 167	86 049	92 196	97 614	103 717	109 559	35 268	11 333	12 871	13 993	14 322
в т.ч. начислени лихви по издадени дългови ценни книжа	17 732	19 792	21 660	23 982	26 542	28 730	30 209	32 886	34 571	861	1 362	1 447	1 509
в левове	231	292	100	205	35	165	296	336	165	205	35	165	205
в чуждестранна валута	17 501	19 500	21 560	23 777	26 507	28 565	29 913	32 550	34 406	656	1 327	1 282	1 304
в т.ч. в евро	17 501	19 500	21 560	23 777	26 507	28 565	29 913	32 550	34 406	656	1 327	1 282	1 304
Провизии	5 282 881	5 341 879	5 397 261	5 514 785	5 767 081	5 805 348	9 971 968	10 159 779	5 673 422	5 574 162	5 617 708	5 690 553	5 694 549
Амортизации	1 622 940	1 634 042	1 647 282	1 655 796	1 659 204	1 667 935	1 671 995	1 681 741	1 670 796	1 665 182	1 674 374	1 683 070	1 690 779
Деривати с отрицателна справедлива стойност	119 291	111 403	129 420	126 843	136 158	151 805	179 908	171 868	168 798	184 004	259 861	256 111	289 173
в левове	20 716	8 527	16 149	11 565	19 770	16 402	41 952	35 277	15 796	29 108	84 075	80 559	102 552
в чуждестранна валута	98 575	102 876	113 271	115 278	116 388	135 403	137 956	136 591	153 002	154 896	175 786	175 552	186 621
в т.ч. в евро	76 324	81 234	92 570	98 501	98 573	117 165	112 221	112 419	125 831	126 631	133 401	137 345	151 802

Забележки: Предварителни данни.

Поради отнемането на лицензa на „Корпоративна търговска банка“ АД (КТБ) за извършване на банкова дейност, считано от ноември 2014 г., банката бе изключена като отчетна единица от паричната и лихвената статистика. В съответствие с изискванията на ЕЦБ в областта на статистиката КТБ бе изключена от сектор *други парично-финансови институции* (S.122 съгласно ЕСС ’95) и прекласифицирана в институционален сектор *други финансови посредници, с изключение на застрахователни компании и пенсионни фондове* (S.123 съгласно ЕСС ’95).

Източници: други ПФИ.

1.4. СЕКТОРНИ ОТЧЕТНОСТИ НА ПАРИЧНО-ФИНАНСОВИТЕ ИНСТИТУЦИИ

1.4.1. СЕКТОРНА МЕСЕЧНА ОТЧЕТНОСТ НА БНБ КЪМ МАРТ 2015 г.

(хил. лв.)

	Общо	Резидентен сектор											Нерезидентен сектор					Некласифицирани
			Други ПФИ	Държавно управление			Други резиденти							ЕС			Други страни	
					ЦДУ	СОФ		Нефинансови предприятия	Финансови предприятия	ФПС	ЗД и ПФ	Домакинства и НТООД			Еврозона	Извън еврозоната		
АКТИВИ	**39 055 093**	**76 844**	**130**	**-**	**-**	**-**	**76 714**	**70 373**	**6 341**	**6 341**	**-**	**-**	**34 210 515**	**27 464 782**	**21 029 618**	**6 435 164**	**6 745 733**	**4 767 734**
1. Каса	272 453	-	-	-	-	-	-	-	-	-	-	-	-	-	-	-	-	272 453
в т.ч. в евро	271 589	-	-	-	-	-	-	-	-	-	-	-	-	-	-	-	-	271 589
2. Притежавани СПТ	1 533 695	-	-	-	-	-	-	-	-	-	-	-	-	-	-	-	-	1 533 695
3. Резервна позиция в МВФ	85 516	-	-	-	-	-	-	-	-	-	-	-	85 516	-	-	-	85 516	-
4. Монетарно злато	2 770 386	-	-	-	-	-	-	-	-	-	-	-	1 667 785	1 667 785	65 925	1 601 860	-	1 102 601
5. Депозити	9 458 816	-	-	-	-	-	-	-	-	-	-	-	9 458 816	6 773 272	2 802 078	3 971 194	2 685 544	-
5.1. Овърнайт депозити	7 455 901	-	-	-	-	-	-	-	-	-	-	-	7 455 901	6 441 048	2 644 731	3 796 317	1 014 853	-
в левове	-	-	-	-	-	-	-	-	-	-	-	-	-	-	-	-	-	-
в чуждестранна валута	7 455 901	-	-	-	-	-	-	-	-	-	-	-	7 455 901	6 441 048	2 644 731	3 796 317	1 014 853	-
в т.ч. в евро	7 452 761	-	-	-	-	-	-	-	-	-	-	-	7 452 761	6 440 901	2 644 729	3 796 172	1 011 860	-
5.2. Депозити с договорен матуритет	2 002 915	-	-	-	-	-	-	-	-	-	-	-	2 002 915	332 224	157 347	174 877	1 670 691	-
в левове	-	-	-	-	-	-	-	-	-	-	-	-	-	-	-	-	-	-
в чуждестранна валута	2 002 915	-	-	-	-	-	-	-	-	-	-	-	2 002 915	332 224	157 347	174 877	1 670 691	-
в т.ч. в евро	1 828 038	-	-	-	-	-	-	-	-	-	-	-	1 828 038	157 347	157 347	-	1 670 691	-
5.3. Депозити, договорени за ползване след предизвестие	-	-	-	-	-	-	-	-	-	-	-	-	-	-	-	-	-	-
в левове	-	-	-	-	-	-	-	-	-	-	-	-	-	-	-	-	-	-
в чуждестранна валута	-	-	-	-	-	-	-	-	-	-	-	-	-	-	-	-	-	-
в т.ч. в евро	-	-	-	-	-	-	-	-	-	-	-	-	-	-	-	-	-	-
6. Репо сделки	-	-	-	-	-	-	-	-	-	-	-	-	-	-	-	-	-	-
в левове	-	-	-	-	-	-	-	-	-	-	-	-	-	-	-	-	-	-
в чуждестранна валута	-	-	-	-	-	-	-	-	-	-	-	-	-	-	-	-	-	-
в т.ч. в евро	-	-	-	-	-	-	-	-	-	-	-	-	-	-	-	-	-	-
7. Кредити	-	-	-	-	-	-	-	-	-	-	-	-	-	-	-	-	-	-
до 1 година	-	-	-	-	-	-	-	-	-	-	-	-	-	-	-	-	-	-
в левове	-	-	-	-	-	-	-	-	-	-	-	-	-	-	-	-	-	-
в чуждестранна валута	-	-	-	-	-	-	-	-	-	-	-	-	-	-	-	-	-	-
в т.ч. в евро	-	-	-	-	-	-	-	-	-	-	-	-	-	-	-	-	-	-
над 1 година до 5 години	-	-	-	-	-	-	-	-	-	-	-	-	-	-	-	-	-	-
в левове	-	-	-	-	-	-	-	-	-	-	-	-	-	-	-	-	-	-
в чуждестранна валута	-	-	-	-	-	-	-	-	-	-	-	-	-	-	-	-	-	-
в т.ч. в евро	-	-	-	-	-	-	-	-	-	-	-	-	-	-	-	-	-	-
над 5 години	-	-	-	-	-	-	-	-	-	-	-	-	-	-	-	-	-	-
в левове	-	-	-	-	-	-	-	-	-	-	-	-	-	-	-	-	-	-
в чуждестранна валута	-	-	-	-	-	-	-	-	-	-	-	-	-	-	-	-	-	-
в т.ч. в евро	-	-	-	-	-	-	-	-	-	-	-	-	-	-	-	-	-	-
8. Ценни книжа, различни от акции	22 950 470	-	-	-	-	-	-	-	-	-	-	-	22 950 470	19 002 505	18 142 459	860 046	3 947 965	-
до 1 година	1 851 794	-	-	-	-	-	-	-	-	-	-	-	1 851 794	68 475	68 475	-	1 783 319	-
в левове	-	-	-	-	-	-	-	-	-	-	-	-	-	-	-	-	-	-
в чуждестранна валута	1 851 794	-	-	-	-	-	-	-	-	-	-	-	1 851 794	68 475	68 475	-	1 783 319	-
в т.ч. в евро	1 851 794	-	-	-	-	-	-	-	-	-	-	-	1 851 794	68 475	68 475	-	1 783 319	-

(продължава)

1.4.1. СЕКТОРНА МЕСЕЧНА ОТЧЕТНОСТ НА БНБ КЪМ МАРТ 2015 г.

(продължение)

(хил. лв.)

	Общо	Резидентен сектор											Нерезидентен сектор					Некласифицирани
			Други ПФИ	Държавно управление			Други резиденти							ЕС			Други страни	
					ЦДУ	СОФ		Нефинансови предприятия	Финансови предприятия	ФПС	ЗД и ПФ	Домакинства и НТООД			Еврозона	Извън еврозоната		
над 1 година до 2 години	342 764	-	-	-	-	-	-	-	-	-	-	-	342 764	342 764	323 161	19 603	-	-
в левове	-	-	-	-	-	-	-	-	-	-	-	-	-	-	-	-	-	-
в чуждестранна валута	342 764	-	-	-	-	-	-	-	-	-	-	-	342 764	342 764	323 161	19 603	-	-
в т.ч. в евро	342 764	-	-	-	-	-	-	-	-	-	-	-	342 764	342 764	323 161	19 603	-	-
над 2 години	20 755 912	-	-	-	-	-	-	-	-	-	-	-	20 755 912	18 591 266	17 750 823	840 443	2 164 646	-
в левове	-	-	-	-	-	-	-	-	-	-	-	-	-	-	-	-	-	-
в чуждестранна валута	20 755 912	-	-	-	-	-	-	-	-	-	-	-	20 755 912	18 591 266	17 750 823	840 443	2 164 646	-
в т.ч. в евро	20 755 912	-	-	-	-	-	-	-	-	-	-	-	20 755 912	18 591 266	17 750 823	840 443	2 164 646	-
9. Акции и други капиталови инструменти	106 691	76 539	-	-	-	-	76 539	70 198	6 341	6 341	-	-	30 152	6 856	6 856	-	23 296	-
в левове	76 539	76 539	-	-	-	-	76 539	70 198	6 341	6 341	-	-	-	-	-	-	-	-
в чуждестранна валута	30 152	-	-	-	-	-	-	-	-	-	-	-	30 152	6 856	6 856	-	23 296	-
в т.ч. в евро	6 856	-	-	-	-	-	-	-	-	-	-	-	6 856	6 856	6 856	-	-	-
10. Дълготрайни активи	291 921	-	-	-	-	-	-	-	-	-	-	-	-	-	-	-	-	291 921
11. Други активи	1 585 145	305	130	-	-	-	175	175	-	-	-	-	17 776	14 364	12 300	2 064	3 412	1 567 064
в левове	47 278	305	130	-	-	-	175	175	-	-	-	-	-	-	-	-	-	46 973
в чуждестранна валута	1 537 867	-	-	-	-	-	-	-	-	-	-	-	17 776	14 364	12 300	2 064	3 412	1 520 091
в т.ч. в евро	17 241	-	-	-	-	-	-	-	-	-	-	-	17 199	13 787	12 291	1 496	3 412	42
ПАСИВИ	**39 055 093**	**20 312 230**	**10 474 936**	**8 853 450**	**8 746 604**	**106 846**	**983 844**	**148 020**	**835 824**	**835 824**	**-**	**-**	**1 564 585**	**24 416**	**142**	**24 274**	**1 540 169**	**17 178 278**
12. Пари в обращение	10 757 842	-	-	-	-	-	-	-	-	-	-	-	-	-	-	-	-	10 757 842
13. Депозити	20 335 751	20 311 558	10 474 936	8 852 778	8 746 604	106 174	983 844	148 020	835 824	835 824	-	-	24 193	24 193	-	24 193	-	-
13.1. Овърнайт депозити	17 846 928	17 822 735	10 474 116	6 398 760	6 306 676	92 084	949 859	126 506	823 353	823 353	-	-	24 193	24 193	-	24 193	-	-
в левове	10 896 914	10 882 222	7 621 827	2 829 575	2 737 491	92 084	430 820	328	430 492	430 492	-	-	14 692	14 692	-	14 692	-	-
в чуждестранна валута	6 950 014	6 940 513	2 852 289	3 569 185	3 569 185	-	519 039	126 178	392 861	392 861	-	-	9 501	9 501	-	9 501	-	-
в т.ч. в евро	6 773 865	6 764 364	2 852 289	3 544 995	3 544 995	-	367 080	126 178	240 902	240 902	-	-	9 501	9 501	-	9 501	-	-
13.2. Депозити с договорен матуритет	2 488 823	2 488 823	820	2 454 018	2 439 928	14 090	33 985	21 514	12 471	12 471	-	-	-	-	-	-	-	-
до 2 години	2 488 823	2 488 823	820	2 454 018	2 439 928	14 090	33 985	21 514	12 471	12 471	-	-	-	-	-	-	-	-
в левове	2 457 291	2 457 291	820	2 444 000	2 429 910	14 090	12 471	-	12 471	12 471	-	-	-	-	-	-	-	-
в чуждестранна валута	31 532	31 532	-	10 018	10 018	-	21 514	21 514	-	-	-	-	-	-	-	-	-	-
в т.ч. в евро	28 463	28 463	-	6 949	6 949	-	21 514	21 514	-	-	-	-	-	-	-	-	-	-
над 2 години	-	-	-	-	-	-	-	-	-	-	-	-	-	-	-	-	-	-
в левове	-	-	-	-	-	-	-	-	-	-	-	-	-	-	-	-	-	-
в чуждестранна валута	-	-	-	-	-	-	-	-	-	-	-	-	-	-	-	-	-	-
в т.ч. в евро	-	-	-	-	-	-	-	-	-	-	-	-	-	-	-	-	-	-
13.3. Депозити, договорени за ползване след предизвестие	-	-	-	-	-	-	-	-	-	-	-	-	-	-	-	-	-	-
до 3 месеца	-	-	-	-	-	-	-	-	-	-	-	-	-	-	-	-	-	-
в левове	-	-	-	-	-	-	-	-	-	-	-	-	-	-	-	-	-	-
в чуждестранна валута	-	-	-	-	-	-	-	-	-	-	-	-	-	-	-	-	-	-
в т.ч. в евро	-	-	-	-	-	-	-	-	-	-	-	-	-	-	-	-	-	-
над 3 месеца	-	-	-	-	-	-	-	-	-	-	-	-	-	-	-	-	-	-
в левове	-	-	-	-	-	-	-	-	-	-	-	-	-	-	-	-	-	-
в чуждестранна валута	-	-	-	-	-	-	-	-	-	-	-	-	-	-	-	-	-	-
в т.ч. в евро	-	-	-	-	-	-	-	-	-	-	-	-	-	-	-	-	-	-

(продължава)

1.4.1. СЕКТОРНА МЕСЕЧНА ОТЧЕТНОСТ НА БНБ КЪМ МАРТ 2015 г.
(продължение)

(хил. лв.)

	Общо	Резидентен сектор		Държавно управление			Други резиденти		Финансови предприятия				Нерезидентен сектор	ЕС				Некласифицирани
			Други ПФИ		ЦДУ	СОФ		Нефинансови предприятия		ФПС	ЗД и ПФ	Домакинства и НТООД			Еврозона	Извън еврозоната	Други страни	
14. Репо сделки	-	-	-	-	-	-	-	-	-	-	-	-	-	-	-	-	-	-
в левове	-	-	-	-	-	-	-	-	-	-	-	-	-	-	-	-	-	-
в чуждестранна валута	-	-	-	-	-	-	-	-	-	-	-	-	-	-	-	-	-	-
в т.ч. в евро	-	-	-	-	-	-	-	-	-	-	-	-	-	-	-	-	-	-
15. Кредити	-	-	-	-	-	-	-	-	-	-	-	-	-	-	-	-	-	-
в левове	-	-	-	-	-	-	-	-	-	-	-	-	-	-	-	-	-	-
в чуждестранна валута	-	-	-	-	-	-	-	-	-	-	-	-	-	-	-	-	-	-
в т.ч. в евро	-	-	-	-	-	-	-	-	-	-	-	-	-	-	-	-	-	-
16. Разпределени СПТ	1 531 899	-	-	-	-	-	-	-	-	-	-	-	1 531 899	-	-	-	1 531 899	-
17. Капитал и резерви	4 742 596	-	-	-	-	-	-	-	-	-	-	-	-	-	-	-	-	4 742 596
17.1. Основен капитал	20 000	-	-	-	-	-	-	-	-	-	-	-	-	-	-	-	-	20 000
17.2. Резерви	4 634 342	-	-	-	-	-	-	-	-	-	-	-	-	-	-	-	-	4 634 342
17.3. Финансов резултат	88 254	-	-	-	-	-	-	-	-	-	-	-	-	-	-	-	-	88 254
18. Други пасиви	1 687 005	672	-	672	-	672	-	-	-	-	-	-	8 493	223	142	81	8 270	1 677 840
в левове	165 674	672	-	672	-	672	-	-	-	-	-	-	8 134	-	-	-	8 134	156 868
в чуждестранна валута	1 521 331	-	-	-	-	-	-	-	-	-	-	-	359	223	142	81	136	1 520 972
в т.ч. в евро	525	-	-	-	-	-	-	-	-	-	-	-	235	223	142	81	12	290

Източник: БНБ.

1.4.2. СЕКТОРНА МЕСЕЧНА ОТЧЕТНОСТ НА ДРУГИ ПАРИЧНО-ФИНАНСОВИ ИНСТИТУЦИИ КЪМ МАРТ 2015 г.

(хил. лв.)

	Общо	Резидентен сектор	Парично-финансов			Държавно управление				Други резиденти		Финансови предприятия			Домакинства и НТООД	Нерезидентен сектор	ЕС			Други страни	Некласифицирани
				БНБ	Други ПФИ		ЦДУ	МДУ	СОФ		Нефинансови предприятия		ФПС	ЗД и ПФ				Евро-зона	Извън евро-зоната		
АКТИВИ	**93 682 928**	**74 467 313**	**11 732 761**	**10 456 812**	**1 275 949**	**9 442 435**	**9 187 197**	**255 236**	**2**	**53 292 117**	**32 560 331**	**2 206 046**	**2 056 587**	**149 459**	**18 525 740**	**13 469 457**	**11 586 382**	**7 270 044**	**4 316 338**	**1 883 075**	**5 746 158**
1. Каса	1 392 468	-	-	-	-	-	-	-	-	-	-	-	-	-	-	-	-	-	-	-	1 392 468
в левове	963 389	-	-	-	-	-	-	-	-	-	-	-	-	-	-	-	-	-	-	-	963 389
в чуждестранна валута	429 079	-	-	-	-	-	-	-	-	-	-	-	-	-	-	-	-	-	-	-	429 079
в т.ч. в евро	271 120	-	-	-	-	-	-	-	-	-	-	-	-	-	-	-	-	-	-	-	271 120
2. Депозити	17 605 976	11 341 330	11 319 917	10 456 812	863 105	-	-	-	-	21 413	-	21 413	21 413	-	-	6 264 646	5 677 772	4 793 888	883 884	586 874	-
2.1. Овърнайт депозити	13 711 573	10 889 869	10 889 869	10 456 763	433 106	-	-	-	-	-	-	-	-	-	-	2 821 704	2 379 534	2 065 873	313 661	442 170	-
в левове	8 158 711	7 757 573	7 757 573	7 616 373	141 200	-	-	-	-	-	-	-	-	-	-	401 138	401 138	400 838	300	-	-
в чуждестранна валута	5 552 862	3 132 296	3 132 296	2 840 390	291 906	-	-	-	-	-	-	-	-	-	-	2 420 566	1 978 396	1 665 035	313 361	442 170	-
в т.ч. в евро	4 346 999	2 901 606	2 901 606	2 840 390	61 216	-	-	-	-	-	-	-	-	-	-	1 445 393	1 421 329	1 252 698	168 631	24 064	-
2.2. Депозити с договорен матуритет	3 894 403	451 461	430 048	49	429 999	-	-	-	-	21 413	-	21 413	21 413	-	-	3 442 942	3 298 238	2 728 015	570 223	144 704	-
в левове	638 081	77 010	55 610	49	55 561	-	-	-	-	21 400	-	21 400	21 400	-	-	561 071	561 071	560 571	500	-	-
в чуждестранна валута	3 256 322	374 451	374 438	-	374 438	-	-	-	-	13	-	13	13	-	-	2 881 871	2 737 167	2 167 444	569 723	144 704	-
в т.ч. в евро	2 371 600	66 113	66 111	-	66 111	-	-	-	-	2	-	2	2	-	-	2 305 487	2 214 644	1 891 550	323 094	90 843	-
2.3. Депозити, договорени за ползване след предизвестие	-	-	-	-	-	-	-	-	-	-	-	-	-	-	-	-	-	-	-	-	-
в левове	-	-	-	-	-	-	-	-	-	-	-	-	-	-	-	-	-	-	-	-	-
в чуждестранна валута	-	-	-	-	-	-	-	-	-	-	-	-	-	-	-	-	-	-	-	-	-
в т.ч. в евро	-	-	-	-	-	-	-	-	-	-	-	-	-	-	-	-	-	-	-	-	-
3. Репо сделки	1 906 590	670 522	116 664	-	116 664	-	-	-	-	553 858	126 267	422 536	311 551	110 985	5 055	1 236 068	1 217 279	-	1 217 279	18 789	-
в левове	516 853	508 953	65 812	-	65 812	-	-	-	-	443 141	116 679	321 407	306 867	14 540	5 055	7 900	6 000	-	6 000	1 900	-
в чуждестранна валута	1 389 737	161 569	50 852	-	50 852	-	-	-	-	110 717	9 588	101 129	4 684	96 445	-	1 228 168	1 211 279	-	1 211 279	16 889	-
в т.ч. в евро	178 458	161 569	50 852	-	50 852	-	-	-	-	110 717	9 588	101 129	4 684	96 445	-	16 889	-	-	-	16 889	-
4. Кредити	53 612 746	50 935 704	193 839	-	193 839	571 385	364 946	206 439	-	50 170 480	30 841 543	1 109 653	1 109 218	435	18 219 284	2 677 042	1 821 449	323 712	1 497 737	855 593	-
до 1 година	12 747 430	12 575 972	12	-	12	47 012	22 676	24 336	-	12 528 948	10 292 714	661 296	660 896	400	1 574 938	171 458	73 282	61 682	11 600	98 176	-
в левове	6 405 138	6 357 014	12	-	12	47 000	22 664	24 336	-	6 310 002	4 753 433	172 323	171 944	379	1 384 246	48 124	3 243	2 735	508	44 881	-
в чуждестранна валута	6 342 292	6 218 958	-	-	-	12	12	-	-	6 218 946	5 539 281	488 973	488 952	21	190 692	123 334	70 039	58 947	11 092	53 295	-
в т.ч. в евро	5 906 488	5 834 616	-	-	-	12	12	-	-	5 834 604	5 163 257	484 525	484 504	21	186 822	71 872	61 559	56 655	4 904	10 313	-
над 1 до 5 години	8 396 769	8 081 261	88 324	-	88 324	23 374	-	23 374	-	7 969 563	6 301 571	121 826	121 791	35	1 546 166	315 508	94 527	26 948	67 579	220 981	-
в левове	3 742 568	3 721 483	68 766	-	68 766	23 374	-	23 374	-	3 629 343	2 267 819	34 765	34 730	35	1 326 759	21 085	4 811	696	4 115	16 274	-
в чуждестранна валута	4 654 201	4 359 778	19 558	-	19 558	-	-	-	-	4 340 220	4 033 752	87 061	87 061	-	219 407	294 423	89 716	26 252	63 464	204 707	-
в т.ч. в евро	4 368 513	4 268 087	19 558	-	19 558	-	-	-	-	4 248 529	3 945 427	87 061	87 061	-	216 041	100 426	32 893	24 821	8 072	67 533	-
над 5 години	32 468 547	30 278 471	105 503	-	105 503	500 999	342 270	158 729	-	29 671 969	14 247 258	326 531	326 531	-	15 098 180	2 190 076	1 653 640	235 082	1 418 558	536 436	-
в левове	13 056 500	12 910 610	90 000	-	90 000	107 515	-	107 515	-	12 713 095	3 256 820	126 933	126 933	-	9 329 342	145 890	9 913	4 604	5 309	135 977	-
в чуждестранна валута	19 412 047	17 367 861	15 503	-	15 503	393 484	342 270	51 214	-	16 958 874	10 990 438	199 598	199 598	-	5 768 838	2 044 186	1 643 727	230 478	1 413 249	400 459	-
в т.ч. в евро	18 783 062	16 927 856	15 503	-	15 503	393 484	342 270	51 214	-	16 518 869	10 715 195	199 598	199 598	-	5 604 076	1 855 206	1 620 122	227 933	1 392 189	235 084	-
5. Ценни книжа, различни от акции	11 265 706	8 964 560	16 174	-	16 174	8 769 843	8 723 489	46 354	-	178 543	142 578	35 965	35 965	-	-	2 301 146	2 125 129	1 551 740	573 389	176 017	-
до 1 година	2 542 287	1 922 607	-	-	-	1 922 607	1 922 607	-	-	-	-	-	-	-	-	619 680	619 680	574 321	45 359	-	-
в левове	495 039	495 039	-	-	-	495 039	495 039	-	-	-	-	-	-	-	-	-	-	-	-	-	-
в чуждестранна валута	2 047 248	1 427 568	-	-	-	1 427 568	1 427 568	-	-	-	-	-	-	-	-	619 680	619 680	574 321	45 359	-	-
в т.ч. в евро	1 856 001	1 427 568	-	-	-	1 427 568	1 427 568	-	-	-	-	-	-	-	-	428 433	428 433	428 433	-	-	-
над 1 до 2 години	15 770	-	-	-	-	-	-	-	-	-	-	-	-	-	-	15 770	15 770	15 770	-	-	-
в левове	-	-	-	-	-	-	-	-	-	-	-	-	-	-	-	-	-	-	-	-	-
в чуждестранна валута	15 770	-	-	-	-	-	-	-	-	-	-	-	-	-	-	15 770	15 770	15 770	-	-	-

(продължава)

1.4.2. СЕКТОРНА МЕСЕЧНА ОТЧЕТНОСТ НА ДРУГИ ПАРИЧНО-ФИНАНСОВИ ИНСТИТУЦИИ КЪМ МАРТ 2015 г.
(продължение)

(хил. лв.)

	Общо	Резидентен сектор	Парично-финансов			Държавно управление				Други резиденти		Финансови предприятия			Домакинства и НТООД	Нерезидентен сектор	ЕС	Евро-зона	Извън евро-зоната	Други страни	Некласифицирани
				БНБ	Други ПФИ		ЦДУ	МДУ	СОФ		Нефинансови предприятия		ФПС	ЗД и ПФ							
в т.ч. в евро	15 770	-	-	-	-	-	-	-	-	-	-	-	-	-	-	15 770	15 770	15 770	-	-	-
над 2 години	8 707 649	7 041 953	16 174	-	16 174	6 847 236	6 800 882	46 354	-	178 543	142 578	35 965	35 965	-	-	1 665 696	1 489 679	961 649	528 030	176 017	-
в левове	2 733 081	2 727 951	-	-	-	2 709 087	2 706 854	2 233	-	18 864	18 864	-	-	-	-	5 130	-	-	-	5 130	-
в чуждестранна валута	5 974 568	4 314 002	16 174	-	16 174	4 138 149	4 094 028	44 121	-	159 679	123 714	35 965	35 965	-	-	1 660 566	1 489 679	961 649	528 030	170 887	-
в т.ч. в евро	5 546 317	4 276 909	16 174	-	16 174	4 101 056	4 056 935	44 121	-	159 679	123 714	35 965	35 965	-	-	1 269 408	1 205 260	705 452	499 808	64 148	-
6. Акции и други капиталови инструменти	647 481	496 351	10 021	-	10 021	-	-	-	-	486 330	140 568	345 762	324 569	21 193	-	151 130	29 740	27 768	1 972	121 390	-
в левове	496 167	496 167	10 021	-	10 021	-	-	-	-	486 146	140 568	345 578	324 385	21 193	-	-	-	-	-	-	-
в чуждестранна валута	151 314	184	-	-	-	-	-	-	-	184	-	184	184	-	-	151 130	29 740	27 768	1 972	121 390	-
в т.ч. в евро	100 053	184	-	-	-	-	-	-	-	184	-	184	184	-	-	99 869	29 498	27 733	1 765	70 371	-
7. Дълготрайни активи	3 909 770	-	-	-	-	-	-	-	-	-	-	-	-	-	-	-	-	-	-	-	3 909 770
8. Други активи	3 342 191	2 058 846	76 146	-	76 146	101 207	98 762	2 443	2	1 881 493	1 309 375	270 717	253 871	16 846	301 401	839 425	715 013	572 936	142 077	124 412	443 920
в левове	1 379 121	916 623	52 644	-	52 644	58 641	56 920	1 719	2	805 338	371 335	239 993	224 641	15 352	194 010	44 422	39 126	29 665	9 461	5 296	418 076
в чуждестранна валута	1 963 070	1 142 223	23 502	-	23 502	42 566	41 842	724	-	1 076 155	938 040	30 724	29 230	1 494	107 391	795 003	675 887	543 271	132 616	119 116	25 844
в т.ч. в евро	1 799 733	1 103 165	15 137	-	15 137	42 534	41 810	724	-	1 045 494	914 199	30 538	29 044	1 494	100 757	672 274	618 217	508 786	109 431	54 057	24 294
ПАСИВИ	**93 682 928**	**69 850 018**	**1 264 073**	**2 002**	**1 262 071**	**2 926 118**	**1 338 600**	**1 583 898**	**3 620**	**65 659 827**	**19 987 799**	**2 996 920**	**1 577 140**	**1 419 780**	**42 675 108**	**10 850 961**	**9 098 063**	**7 300 493**	**1 797 570**	**1 752 898**	**12 981 949**
9. Депозити	70 911 943	62 803 677	1 045 842	-	1 045 842	2 824 890	1 243 736	1 580 905	249	58 932 945	15 734 209	2 792 258	1 488 040	1 304 218	40 406 478	8 108 266	6 472 277	4 999 842	1 472 435	1 635 989	-
9.1. Овърнайт депозити	22 862 495	21 507 185	451 229	-	451 229	1 525 523	186 648	1 338 626	249	19 530 433	11 572 898	1 402 104	870 583	531 521	6 555 431	1 355 310	788 126	590 811	197 315	567 184	-
в левове	15 422 970	14 940 368	135 406	-	135 406	1 395 648	102 448	1 293 144	56	13 409 314	7 343 225	885 074	624 494	260 580	5 181 015	482 602	399 655	277 290	122 365	82 947	-
в чуждестранна валута	7 439 525	6 566 817	315 823	-	315 823	129 875	84 200	45 482	193	6 121 119	4 229 673	517 030	246 089	270 941	1 374 416	872 708	388 471	313 521	74 950	484 237	-
в т.ч. в евро	5 426 502	4 846 509	63 343	-	63 343	124 000	78 403	45 450	147	4 659 166	3 150 420	416 856	196 951	219 905	1 091 890	579 993	313 112	257 198	55 914	266 881	-
9.2. Депозити с договорен матуритет	37 072 233	30 612 787	594 613	-	594 613	1 292 859	1 050 580	242 279	-	28 725 315	4 146 349	1 390 154	617 457	772 697	23 188 812	6 459 446	5 518 329	4 272 147	1 246 182	941 117	-
до 2 години	30 981 232	27 996 258	408 769	-	408 769	1 219 425	977 717	241 708	-	26 368 064	3 841 476	1 177 121	472 326	704 795	21 349 467	2 984 974	2 470 832	2 263 665	207 167	514 142	-
в левове	13 703 319	13 568 045	59 524	-	59 524	1 150 281	909 002	241 279	-	12 358 240	1 726 939	598 148	305 444	292 704	10 033 153	135 274	81 002	45 646	35 356	54 272	-
в чуждестранна валута	17 277 913	14 428 213	349 245	-	349 245	69 144	68 715	429	-	14 009 824	2 114 537	578 973	166 882	412 091	11 316 314	2 849 700	2 389 830	2 218 019	171 811	459 870	-
в т.ч. в евро	14 159 275	11 553 557	62 147	-	62 147	57 167	56 940	227	-	11 434 243	1 734 418	565 725	157 548	408 177	9 134 100	2 605 718	2 263 235	2 156 429	106 806	342 483	-
над 2 години	6 091 001	2 616 529	185 844	-	185 844	73 434	72 863	571	-	2 357 251	304 873	213 033	145 131	67 902	1 839 345	3 474 472	3 047 497	2 008 482	1 039 015	426 975	-
в левове	1 308 942	1 281 402	150 783	-	150 783	43 199	42 649	550	-	1 087 420	162 798	52 381	1 273	51 108	872 241	27 540	16 682	8 292	8 390	10 858	-
в чуждестранна валута	4 782 059	1 335 127	35 061	-	35 061	30 235	30 214	21	-	1 269 831	142 075	160 652	143 858	16 794	967 104	3 446 932	3 030 815	2 000 190	1 030 625	416 117	-
в т.ч. в евро	4 504 037	1 076 523	35 061	-	35 061	30 196	30 175	21	-	1 011 266	113 263	160 645	143 851	16 794	737 358	3 427 514	3 025 040	1 997 712	1 027 328	402 474	-
9.3. Депозити, договорени за ползване след предизвестие	10 977 215	10 683 705	-	-	-	6 508	6 508	-	-	10 677 197	14 962	-	-	-	10 662 235	293 510	165 822	136 884	28 938	127 688	-
до 3 месеца	10 977 215	10 683 705	-	-	-	6 508	6 508	-	-	10 677 197	14 962	-	-	-	10 662 235	293 510	165 822	136 884	28 938	127 688	-
в левове	6 489 302	6 442 181	-	-	-	3 573	3 573	-	-	6 438 608	12 187	-	-	-	6 426 421	47 121	27 361	17 479	9 882	19 760	-
в чуждестранна валута	4 487 913	4 241 524	-	-	-	2 935	2 935	-	-	4 238 589	2 775	-	-	-	4 235 814	246 389	138 461	119 405	19 056	107 928	-
в т.ч. в евро	3 684 664	3 481 469	-	-	-	2 935	2 935	-	-	3 478 534	1 484	-	-	-	3 477 050	203 195	127 298	111 619	15 679	75 897	-
над 3 месеца	-	-	-	-	-	-	-	-	-	-	-	-	-	-	-	-	-	-	-	-	-
в левове	-	-	-	-	-	-	-	-	-	-	-	-	-	-	-	-	-	-	-	-	-
в чуждестранна валута	-	-	-	-	-	-	-	-	-	-	-	-	-	-	-	-	-	-	-	-	-
в т.ч. в евро	-	-	-	-	-	-	-	-	-	-	-	-	-	-	-	-	-	-	-	-	-

(продължава)

1.4.2. СЕКТОРНА МЕСЕЧНА ОТЧЕТНОСТ НА ДРУГИ ПАРИЧНО-ФИНАНСОВИ ИНСТИТУЦИИ КЪМ МАРТ 2015 г.
(продължение)

(хил. лв.)

	Общо	Резидентен сектор	Парично-финансов			Държавно управление				Други резиденти		Финансови предприятия			Домакинства и НТООД	Нерезидентен сектор	ЕС	Евро-зона	Извън евро-зоната	Други страни	Некласифицирани
				БНБ	Други ПФИ		ЦДУ	МДУ	СОФ		Нефинансови предприятия		ФПС	ЗД и ПФ							
10. Търгуеми инструменти (издадени дългови ценни книжа + акции/дялове на ФПП + репо сделки)	2 509 619	286 077	91 294	-	91 294	-	-	-	-	194 783	50 906	101 244	11 795	89 449	42 633	2 223 542	2 183 173	1 987 590	195 583	40 369	-
в левове	137 262	96 893	43 559	-	43 559	-	-	-	-	53 334	5 857	6 612	3 959	2 653	40 865	40 369	-	-	-	40 369	-
в чуждестранна валута	2 372 357	189 184	47 735	-	47 735	-	-	-	-	141 449	45 049	94 632	7 836	86 796	1 768	2 183 173	2 183 173	1 987 590	195 583	-	-
в т.ч. в евро	2 372 357	189 184	47 735	-	47 735	-	-	-	-	141 449	45 049	94 632	7 836	86 796	1 768	2 183 173	2 183 173	1 987 590	195 583	-	-
11. Капитал и резерви	11 097 781	-	-	-	-	-	-	-	-	-	-	-	-	-	-	-	-	-	-	-	11 097 781
11.1. Основен капитал	3 907 666	-	-	-	-	-	-	-	-	-	-	-	-	-	-	-	-	-	-	-	3 907 666
11.2. Резерви	5 318 377	-	-	-	-	-	-	-	-	-	-	-	-	-	-	-	-	-	-	-	5 318 377
11.3. Финансов резултат	1 871 738	-	-	-	-	-	-	-	-	-	-	-	-	-	-	-	-	-	-	-	1 871 738
12. Други пасиви	9 163 585	6 760 264	126 937	2 002	124 935	101 228	94 864	2 993	3 371	6 532 099	4 202 684	103 418	77 305	26 113	2 225 997	519 153	442 613	313 061	129 552	76 540	1 884 168
в левове	6 109 967	4 182 010	95 380	1 964	93 416	96 564	90 378	2 815	3 371	3 990 066	2 188 475	76 716	56 710	20 006	1 724 875	116 242	103 313	34 948	68 365	12 929	1 811 715
в чуждестранна валута	3 053 618	2 578 254	31 557	38	31 519	4 664	4 486	178	-	2 542 033	2 014 209	26 702	20 595	6 107	501 122	402 911	339 300	278 113	61 187	63 611	72 453
в т.ч. в евро	2 768 357	2 402 489	26 946	38	26 908	4 487	4 309	178	-	2 371 056	1 904 889	26 504	20 563	5 941	439 663	317 675	291 055	263 498	27 557	26 620	48 193

Забележки: Предварителни данни.

Поради отнемането на лицензия на „Корпоративна търговска банка“ АД (КТБ) за извършване на банкова дейност, считано от ноември 2014 г., банката бе изключена като отчетна единица от паричната и лихвената статистика. В съответствие с изискванията на ЕЦБ в областта на статистиката КТБ бе изключена от сектор *други парично-финансови институции* (S.122 съгласно ЕСС ’95) и прекласифицирана в институционален сектор *други финансови посредници, с изключение на застрахователни компании и пенсионни фондове* (S.123 съгласно ЕСС ’95).

Източници: други ПФИ.

1.5. ПАРИЧНИ АГРЕГАТИ

1.5.1. ПАРИЧНИ АГРЕГАТИ – САЛДА И ТРАНСАКЦИИ

(хил. лв.)

	Пари извън ПФИ*	М1				М2											М3
		Овърнайт депозити				Депозити с договорен матуритет до 2 години			Депозити, договорени за ползване след предизвестие до 3 месеца			КВАЗИПАРИ		Търгуеми инструменти (издадени дългови ценни книжа до 2 години + акции/дялове на ФПП + репо сделки)			
		левове	чуждестранна валута			левове	чуждестранна валута		левове	чуждестранна валута				левове	чуждестранна валута		
Салда																	
III.2014	8 661 247	13 809 801	5 015 961	18 825 762	27 487 009	14 749 678	13 976 994	28 726 672	6 469 095	5 054 912	11 524 007	40 250 679	67 737 688	68 755	-	68 755	67 806 443
IV.2014	8 874 569	13 764 969	4 851 209	18 616 178	27 490 747	14 594 846	13 890 287	28 485 133	6 578 780	5 152 505	11 731 285	40 216 418	67 707 165	80 094	-	80 094	67 787 259
V.2014	8 885 933	13 818 915	4 923 948	18 742 863	27 628 796	14 560 646	14 099 797	28 660 443	6 664 590	5 182 478	11 847 068	40 507 511	68 136 307	82 038	-	82 038	68 218 345
VI.2014	9 302 607	14 160 812	5 513 596	19 674 408	28 977 015	13 343 853	13 662 927	27 006 780	6 437 490	5 175 527	11 613 017	38 619 797	67 596 812	74 318	-	74 318	67 671 130
VII.2014	9 460 009	14 373 641	6 180 508	20 554 149	30 014 158	13 013 489	13 304 889	26 318 378	6 463 803	5 335 984	11 799 787	38 118 165	68 132 323	73 318	-	73 318	68 205 641
VIII.2014	9 666 948	14 884 812	6 532 555	21 417 367	31 084 315	12 944 892	13 343 853	26 288 745	6 568 855	5 415 194	11 984 049	38 272 794	69 357 109	65 222	-	65 222	69 422 331
IX.2014	9 651 734	14 807 298	6 885 992	21 693 290	31 345 024	12 963 795	13 381 738	26 345 533	6 651 962	5 517 731	12 169 693	38 515 226	69 860 250	60 724	-	60 724	69 920 974
X.2014	9 628 830	14 963 153	6 916 039	21 879 192	31 508 022	12 821 492	13 370 906	26 192 398	6 704 351	5 591 284	12 295 635	38 488 033	69 996 055	58 838	-	58 838	70 054 893
XI.2014	9 679 399	14 972 399	6 793 876	21 766 275	31 445 674	11 895 778	13 076 942	24 972 720	5 282 875	3 695 219	8 978 094	33 950 814	65 396 488	62 411	-	62 411	65 458 899
XII.2014	10 168 103	14 859 885	6 083 012	20 942 897	31 111 000	12 747 391	13 548 194	26 295 585	6 408 742	4 121 511	10 530 253	36 825 838	67 936 838	68 845	-	68 845	68 005 683
I.2015	9 847 127	15 113 639	6 793 356	21 906 995	31 754 122	12 765 854	13 829 684^{p}	26 595 538^{p}	6 412 780	4 191 518	10 604 298	37 199 836^{p}	68 953 958^{p}	51 610	-	51 610	69 005 568^{p}
II.2015	9 871 204	15 035 237	6 682 530	21 717 767	31 588 971	12 748 169	13 970 947^{p}	26 719 116^{p}	6 425 636	4 190 961	10 616 597	37 335 713^{p}	68 924 684^{p}	51 958	-	51 958	68 976 642^{p}
III.2015	9 794 453	15 225 418	6 685 833	21 911 251	31 705 704	12 626 080	14 031 767	26 657 847	6 438 608	4 238 589	10 677 197	37 335 044	69 040 748	53 334	-	53 334	69 094 082
Финансови трансакции																	
III.2014	-85 893	134 115	-951	133 164	47 271	83 525	-87 372	-3 847	62 397	95 476	157 873	154 026	201 297	-2 599	-	-2 599	198 698
IV.2014	213 322	-44 837	-161 348	-206 185	7 137	-154 951	-79 559	-234 510	109 685	101 283	210 968	-23 542	-16 405	11 339	-	11 339	-5 066
V.2014	11 364	53 951	58 659	112 610	123 974	-34 235	173 334	139 099	85 710	13 923	99 633	238 732	362 706	1 944	-	1 944	364 650
VI.2014	416 674	341 753	592 214	933 967	1 350 641	-1 216 801	-432 564	-1 649 365	-227 102	-4 500	-231 602	-1 880 967	-530 326	-7 720	-	-7 720	-538 046
VII.2014	157 402	212 808	649 058	861 866	1 019 268	-330 362	-396 658	-727 020	26 313	142 722	169 035	-557 985	461 283	-1 000	-	-1 000	460 283
VIII.2014	206 939	511 172	339 719	850 891	1 057 830	-68 489	13 767	-54 722	105 052	66 826	171 878	117 156	1 174 986	-8 096	-	-8 096	1 166 890
IX.2014	-15 214	-77 399	309 885	232 486	217 272	18 147	-49 918	-31 771	83 108	60 188	143 296	111 525	328 797	-4 498	-	-4 498	324 299
X.2014	-22 904	155 850	25 829	181 679	158 775	-142 302	-17 684	-159 986	52 378	69 616	121 994	-37 992	120 783	-1 886	-	-1 886	118 897
XI.2014	35 877	220 473	-196 469	24 004	59 881	2 920 594	-195 031	2 725 563	-1 242 188	-1 688 439	-2 930 627	-205 064	-145 183	3 573	-	3 573	-141 610
XII.2014	488 704	-108 414	-739 656	-848 070	-359 366	851 703	419 401	1 271 104	1 123 718	404 649	1 528 367	2 799 471	2 440 105	6 434	-	6 434	2 446 539
I.2015	-320 976	253 760	617 586	871 346	550 370	18 433	121 481^{p}	139 914^{p}	4 003	23 298	27 301	167 215^{p}	717 585^{p}	-17 235	-	-17 235	700 350^{p}
II.2015	24 077	-78 418	-119 056	-197 474	-173 397	-17 685	123 870	106 185	12 856	-5 464	7 392	113 577	-59 820	348	-	348	-59 472
III.2015	-76 751	190 158	-56 467	133 691	56 940	-122 074	-38 342	-160 416	12 984	18 118	31 102	-129 314	-72 374	1 376	-	1 376	-70 998

* Равнява се на показателя *пари в обращение* на Европейската централна банка.

Забележки: Предварителни данни.

Поради отнемането на лицензия на „Корпоративна търговска банка“ АД (КТБ) за извършване на банкова дейност, считано от ноември 2014 г., банката бе изключена като отчетна единица от паричната и лихвената статистика. В съответствие с изискванията на ЕЦБ в областта на статистиката КТБ бе изключена от сектор *други парично-финансови институции* (S.122 съгласно ЕСС ’95) и прекласифицирана в институционален сектор *други финансови посредници, с изключение на застрахователни компании и пенсионни фондове* (S.123 съгласно ЕСС ’95).

Източници: БНБ и други ПФИ.

1.5.2. ИЗТОЧНИЦИ НА ПАРИЧНИТЕ АГРЕГАТИ – САЛДА И ТРАНСАКЦИИ

(хил. лв.)

	Дългосрочни финансови пасиви								Вътрешен кредит							Нетни чуждестранни активи			Дълго-трайни активи	Други позиции (нето)
	Депозити с договорен матуритет над 2 години и депозити, договорени за ползване след предизвестие над 3 месеца			Издадени дългови ценни книжа над 2 години			Капи-тал и резерви		Вземания от сектор *държавно управление*			Вземания от неправителствения сектор				Чужде-странни активи	Минус чужде-странни пасиви			
	левове	чуждестранна валута		левове	чуждестранна валута				левове	чуждестранна валута		левове	чуждестранна валута							
Салда																				
III.2014	1 014 924	1 085 645	2 100 569	-	144 338	144 338	15 111 390	17 356 297	-925 547	2 495 760	1 570 213	22 560 811	33 544 089	56 104 900	57 675 113	42 059 015	13 247 122	28 811 893	4 055 409	-5 379 675
IV.2014	1 031 343	1 089 944	2 121 287	-	144 338	144 338	15 005 970	17 271 595	-919 092	2 469 593	1 550 501	22 721 968	33 667 216	56 389 184	57 939 685	41 601 473	13 087 172	28 514 301	4 107 041	-5 502 173
V.2014	1 057 254	1 103 265	2 160 519	-	144 338	144 338	15 010 806	17 315 663	-861 968	2 587 360	1 725 392	22 988 783	33 606 003	56 594 786	58 320 178	41 818 875	13 154 005	28 664 870	4 153 906	-5 604 946
VI.2014	1 048 694	1 130 814	2 179 508	-	144 436	144 436	15 059 964	17 383 908	-808 121	2 641 113	1 832 992	23 335 627	33 414 685	56 750 312	58 583 304	41 303 102	13 189 051	28 114 051	4 127 368	-5 769 685
VII.2014	1 050 183	1 138 002	2 188 185	-	146 979	146 979	14 925 713	17 260 877	-1 262 425	547 638	-714 787	23 307 814	33 471 596	56 779 410	56 064 623	44 020 618	12 811 081	31 209 537	4 140 204	-5 947 846
VIII.2014	1 042 856	1 151 306	2 194 162	-	144 770	144 770	15 080 507	17 419 439	-1 216 978	494 195	-722 783	23 472 837	33 226 661	56 699 498	55 976 715	45 277 530	12 680 158	32 597 372	4 196 191	-5 928 508
IX.2014	1 047 698	1 158 389	2 206 087	-	140 942	140 942	10 884 785	13 231 814	-1 261 968	732 827	-529 141	23 762 937	33 123 032	56 885 969	56 356 828	45 937 900	12 964 967	32 972 933	4 186 713	-10 363 686
X.2014	994 795	1 159 697	2 154 492	-	140 544	140 544	10 887 803	13 182 839	-1 064 009	528 651	-535 358	23 911 959	32 940 839	56 852 798	56 317 440	46 139 966	13 137 194	33 002 772	4 166 950	-10 249 430
XI.2014	981 130	1 111 094	2 092 224	-	141 914	141 914	14 912 244	17 146 382	-1 604 654	474 403	-1 130 251	23 523 849	28 089 905	51 613 754	50 483 503	45 868 733	12 055 242	33 813 491	4 109 977	-5 801 690
XII.2014	1 053 411	1 199 879	2 253 290	-	141 915	141 915	15 071 093	17 466 298	-1 776 507	2 214 431	437 924	23 564 636	28 048 008	51 612 644	52 050 568	47 652 936	12 642 362	35 010 574	4 143 252	-5 732 413
I.2015	1 090 852	1 245 527[p]	2 336 379[p]	-	141 916	141 916	15 628 239	18 106 534[p]	-1 343 694	3 854 114	2 510 420	23 368 886	27 818 069	51 186 955	53 697 375	47 544 435	12 416 959	35 127 476	4 173 303	-5 886 052[p]
II.2015	1 089 001	1 251 707	2 340 708	-	141 918	141 918	15 662 539	18 145 165[p]	-1 453 808	4 289 278	2 835 470	23 418 791	27 587 537	51 006 328	53 841 798	47 715 876	12 488 677	35 227 199	4 180 447	-6 127 637[p]
III.2015	1 087 970	1 269 852	2 357 822	-	141 449	141 449	15 840 377	18 339 648	-2 843 058	2 193 946	-649 112	23 698 530	27 788 633	51 487 163	50 838 051	50 178 501	11 888 161	38 290 340	4 201 691	-5 896 352
Финансови трансакции																				
III.2014	9 901	111 334	121 235	-	-	-	-39 908	81 327	-1 013 411	39 560	-973 851	272 002	95 245	367 247	-606 604	929 543	95 982	833 561	15 973	37 095
IV.2014	16 419	4 964	21 383	-	-	-	-69 298	-47 915	7 540	-18 173	-10 633	160 466	129 554	290 020	279 387	-411 346	-154 987	-256 359	51 632	-127 641
V.2014	25 988	10 133	36 121	-	-	-	1 696	37 817	55 959	103 495	159 454	267 599	-62 325	205 274	364 728	155 480	41 881	113 599	46 865	-122 725
VI.2014	-8 560	27 981	19 421	-	98	98	42 035	61 554	64 465	66 015	130 480	374 175	-127 703	246 472	376 952	-560 236	36 696	-596 932	-26 538	-229 974
VII.2014	1 489	3 520	5 009	-	2 543	2 543	-150 266	-142 714	-442 320	-2 103 623	-2 545 943	-5 535	70 092	64 557	-2 481 386	2 607 867	-404 882	3 012 749	12 836	-226 630
VIII.2014	-7 327	10 934	3 607	-	-2 209	-2 209	97 932	99 330	43 642	-68 809	-25 167	173 798	-249 240	-75 442	-100 609	1 163 489	-147 142	1 310 631	55 987	211
IX.2014	4 842	-1 347	3 495	-	-3 828	-3 828	-3 978 547	-3 978 880	-49 330	210 958	161 628	346 255	-46 081	300 174	461 802	537 114	225 272[p]	341 179	-9 478	-4 448 084
X.2014	-52 903	470	-52 433	-	-399	-399	62 874	10 042	209 126	-199 615	9 511	163 853	-168 282	-4 429	5 082	226 209	167 226	58 983	-19 763	84 637
XI.2014	-12 543	21 529	8 986	-	1 369	1 369	207 164	217 519	-523 877	12 627	-511 250	484 370	-749 364	-264 994	-776 244	-19 572	-670 951	651 379	10 783	189 991
XII.2014	72 281	83 475	155 756	-	-	-	77 956	233 712	-185 507	1 759 848	1 574 341	101 569	66 443	168 012	1 742 353	1 579 625	544 876	1 034 749	32 694	-129 545
I.2015	37 441	25 412	62 853	-	-	-	222 208	285 061	398 535	1 684 779	2 083 314	-188 856	-281 658	-470 514	1 612 800	-817 204	-332 774	-484 430	30 051	-173 010[p]
II.2015	-1 851	4 371	2 520	-	1	1	80 794	83 315	-131 346	424 902	293 556	53 976	-230 175	-176 199	117 357	208 688	61 467	147 221	7 144	-247 879
III.2015	-1 031	7 849	6 818	-	-470	-470	179 008	185 356	-1 388 793	-2 102 066	-3 490 859	282 868	171 006	453 874	-3 036 985	2 243 738	-659 369	2 903 107	21 244	226 992

Забележки: Предварителни данни.

Поради отнемането на лиценза на „Корпоративна търговска банка“ АД (КТБ) за извършване на банкова дейност, считано от ноември 2014 г., банката бе изключена като отчетна единица от паричната и лихвената статистика. В съответствие с изискванията на ЕЦБ в областта на статистиката КТБ бе изключена от сектор *други парично-финансови институции* (S.122 съгласно ЕСС ’95) и прекласифицирана в институционален сектор *други финансови посредници, с изключение на застрахователни компании и пенсионни фондове* (S.123 съгласно ЕСС ’95).

Източници: БНБ и други ПФИ.

1.6. НАДЗОРНА СТАТИСТИКА

1.6.1. БАЛАНС НА БАНКОВАТА СИСТЕМА, БЕЗ КТБ, КЪМ 31 ДЕКЕМВРИ 2014 г.

(хил. лв.)

	Балансова стойност	в това число		
		левове	евро	други валути
АКТИВИ				
Парични средства и парични салда при централни банки	**9 779 002**	**7 827 342**	**1 761 512**	**190 148**
Финансови активи, държани за търгуване	**1 518 407**	**584 056**	**767 614**	**166 737**
Деривати, държани за търгуване	176 131	31 827	108 061	36 243
Капиталови инструменти	95 593	94 572	913	108
Дългови инструменти	1 246 683	457 657	658 640	130 386
Кредити и аванси	0	0	0	0
Финансови активи, отчитани по справедлива стойност в печалбата или загубата	**702 115**	**168 754**	**532 474**	**887**
Капиталови инструменти	2 287	2 286	1	0
Дългови инструменти	699 828	166 468	532 473	887
Кредити и аванси	0	0	0	0
Финансови активи на разположение за продажба	**5 442 004**	**2 011 866**	**2 936 801**	**493 337**
Капиталови инструменти	171 935	110 442	25 419	36 074
Дългови инструменти	5 270 069	1 901 424	2 911 382	457 263
Кредити и аванси	0	0	0	0
Кредити и вземания (включително финансов лизинг)	**62 884 545**	**23 204 142**	**35 607 592**	**4 072 811**
Дългови инструменти	1 795 315	3 443	1 791 872	0
Кредити и аванси	61 089 230	23 200 699	33 815 720	4 072 811
Инвестиции, държани до падеж	**1 690 238**	**419 926**	**951 130**	**319 182**
Дългови инструменти	1 690 238	419 926	951 130	319 182
Кредити и аванси	0	0	0	0
Деривати – отчитане на хеджиране	**4 019**	**0**	**46**	**3 973**
Хеджиране на справедлива стойност	4 019	0	46	3 973
Хеджиране на паричен поток	0	0	0	0
Хеджиране на нетна инвестиция в чуждестранна дейност	0	0	0	0
Хеджиране на справедлива стойност при лихвен риск	0	0	0	0
Хеджиране на паричен поток при лихвен риск	0	0	0	0
Промени в справедливата стойност на хеджирани позиции в портфейл, хеджиран за лихвен риск	**0**	**0**	**0**	**0**
Материални активи	**1 960 917**	**1 952 969**	**546**	**7 402**
Имоти, машини и съоръжения	1 736 368	1 728 420	546	7 402
Инвестиционни имоти	224 549	224 549	0	0
Нематериални активи	**163 056**	**162 795**	**0**	**261**
Репутация	0	0	0	0
Други нематериални активи	163 056	162 795	0	261
Инвестиции в асоциирани, дъщерни и съвместни предприятия (отчитани по метода на собствения капитал, включително репутация)	**321 894**	**241 871**	**69 651**	**10 372**
Данъчни активи	**30 503**	**30 326**	**100**	**77**
Текущи данъчни активи	16 578	16 401	100	77
Отсрочени данъчни активи	13 925	13 925	0	0
Други активи	**357 039**	**310 195**	**32 529**	**14 315**
Нетекущи активи и групи от активи за изваждане от употреба, класифицирани като държани за продажба	**281 060**	**281 060**	**0**	**0**
ОБЩО АКТИВИ	**85 134 799**	**37 195 302**	**42 659 995**	**5 279 502**
ПАСИВИ				
Депозити от централни банки	**0**	**0**	**0**	**0**
Финансови пасиви, държани за търгуване	**133 572**	**20 040**	**84 629**	**28 903**
Деривати, държани за търгуване	133 572	20 040	84 629	28 903
Къси позиции	0	0	0	0
Депозити на кредитни институции	0	0	0	0
Депозити, различни от тези на кредитни институции	0	0	0	0
Дългови сертификати (включително облигации, с намерение за обратно изкупуване в кратък срок)	0	0	0	0
Други финансови пасиви, държани за търгуване	0	0	0	0
Финансови пасиви, отчитани по справедлива стойност в печалбата или загубата	0	0	0	0
Депозити на кредитни институции	**0**	**0**	**0**	**0**
Депозити, различни от тези на кредитни институции	0	0	0	0
Дългови сертификати (включително облигации)	0	0	0	0
Подчинени пасиви	0	0	0	0

(продължава)

1.6.1. БАЛАНС НА БАНКОВАТА СИСТЕМА, БЕЗ КТБ, КЪМ 31 ДЕКЕМВРИ 2014 г.

(продължение) (хил. лв.)

	Балансова стойност	в това число		
		левове	евро	други валути
Други финансови пасиви, отчитани по справедлива стойност в печалбата или загубата	0	0	0	0
Финансови пасиви, отчитани по амортизирана стойност	**73 528 888**	**37 456 844**	**30 909 056**	**5 162 988**
Депозити на кредитни институции	7 843 303	677 090	6 631 807	534 406
Депозити, различни от тези на кредитни институции	63 825 181	36 638 805	22 575 564	4 610 812
Дългови сертификати (включително облигации)	427 524	39 410	388 114	0
Подчинени пасиви	1 035 184	15 024	1 011 710	8 450
Други финансови пасиви, отчитани по амортизирана стойност	397 696	86 515	301 861	9 320
Финансови пасиви, свързани с прехвърлени финансови активи	**0**	**0**	**0**	**0**
Деривати – отчитане на хеджиране	**44 842**	**0**	**42 544**	**2 298**
Хеджиране на справедлива стойност	2 896	0	1 321	1 575
Хеджиране на паричен поток	21	0	0	21
Хеджиране на нетна инвестиция в чуждестранна дейност	0	0	0	0
Хеджиране на справедлива стойност при лихвен риск	0	0	0	0
Хеджиране на паричен поток при лихвен риск	41 925	0	41 223	702
Промени в справедливата стойност на хеджирани позиции в портфейл, хеджиран за лихвен риск	**0**	**0**	**0**	**0**
Провизии	**106 075**	**63 517**	**21 880**	**20 678**
Преструктуриране	0	0	0	0
Неуредени правни въпроси и данъчни искове	27 930	13 958	8 656	5 316
Пенсии и други задължения за компенсации след пенсиониране	29 427	29 427	0	0
Кредитни ангажименти и гаранции	32 488	4 397	12 729	15 362
Обременяващи договори	0	0	0	0
Други провизии	16 230	15 735	495	0
Данъчни пасиви	**34 306**	**34 272**	**34**	**0**
Текущи данъчни пасиви	11 657	11 623	34	0
Отсрочени данъчни пасиви	22 649	22 649	0	0
Други пасиви	448 311	285 773	128 586	33 952
Дялов капитал, платим при поискване (например кооперативни акции)	**0**	**0**	**0**	**0**
Пасиви, включени в групи от пасиви за изваждане от употреба, класифицирани като държани за продажба	**0**	**0**	**0**	**0**
ОБЩО ПАСИВИ	**74 295 994**	**37 860 446**	**31 186 729**	**5 248 819**
КАПИТАЛ И МАЛЦИНСТВЕНО УЧАСТИЕ				
Емитиран капитал	**3 743 139**	**3 743 139**		
Внесен капитал	3 743 139	3 743 139		
Поискан, но невнесен капитал	0	0		
Премиен резерв	**290 393**	**290 393**		
Друг капитал	**172**	**172**		
Капиталов компонент на финансови инструменти	0	0		
Други капиталови инструменти	172	172		
Преоценъчни резерви и други оценъчни разлики от:	**147 003**	**147 003**		
Материални активи	143 318	143 318		
Нематериални активи	0	0		
Хеджиране на нетна инвестиция в чуждестранна дейност (ефективна част)	0	0		
Преизчисляване в чуждестранна валута	4	4		
Хеджиране на паричен поток (ефективна част)	-36 658	-36 658		
Финансови активи на разположение за продажба	42 948	42 948		
Нетекущи активи или групи от активи за изваждане от употреба, държани за продажба	0	0		
Други позиции	-2 609	-2 609		
Резерви (включително неразпределени печалби)	**5 911 785**	**5 911 785**		
Изкупени обратно собствени акции	**0**	**0**		
Доход от текущата година	**746 313**	**746 313**		
Междинни дивиденти	**0**	**0**		
Малцинствено участие	**0**	**0**		
Преоценъчни резерви и други оценъчни разлики	0	0		
Други позиции	0	0		
ОБЩО КАПИТАЛ	**10 838 805**	**10 838 805**		
ОБЩО ПАСИВИ И КАПИТАЛ	**85 134 799**	**48 699 251**	**31 186 729**	**5 248 819**

Източник: БНБ.

1.6.2. ОТЧЕТ ЗА ДОХОДИТЕ НА БАНКОВАТА СИСТЕМА, БЕЗ КТБ, КЪМ 31 ДЕКЕМВРИ 2014 г.

(хил. лв.)

Продължаващи (непреустановени) дейности	Обща сума	в това число		
		левове	евро	други валути
Финансови и оперативни приходи и разходи	**3 904 598**	**2 387 169**	**1 439 676**	**77 753**
Приходи от лихви	**3 964 566**	**1 989 311**	**1 860 037**	**115 218**
Парични средства и парични салда при централни банки	7	0	7	0
Финансови активи, държани за търгуване (ако са отчитани отделно)	30 367	12 379	13 874	4 114
Финансови активи, отчитани по справедлива стойност в печалбата или загубата (ако са отчитани отделно)	23 145	8 485	14 572	88
Финансови активи на разположение за продажба	134 846	56 272	61 553	17 021
Кредити и вземания (включително финансов лизинг)	3 719 688	1 899 278	1 746 041	74 369
Инвестиции, държани до падеж	53 917	12 821	23 459	17 637
Деривати – отчитане на хеджиране на лихвен риск	2 490	0	504	1 986
Други активи	106	76	27	3
Разходи за лихви	**1 332 152**	**688 046**	**576 957**	**67 149**
Депозити на централни банки	1	0	1	0
Финансови пасиви, държани за търгуване (ако са отчитани отделно)	2 563	196	1 373	994
Финансови пасиви, отчитани по справедлива стойност в печалбата или загубата (ако са отчитани отделно)	0	0	0	0
Финансови пасиви, отчитани по амортизирана стойност	1 320 931	687 806	568 858	64 267
Деривати – отчитане на хеджиране на лихвен риск	8 508	0	6 651	1 857
Други пасиви	149	44	74	31
Разходи за акционерен капитал, платим при поискване	**0**	**0**		
Приходи от дивиденти	**6 701**	**6 585**	**32**	**84**
Финансови активи, държани за търгуване (ако са отчитани отделно)	119	118	0	1
Финансови активи, отчитани по справедлива стойност в печалбата или загубата (ако са отчитани отделно)	241	241	0	0
Финансови активи на разположение за продажба	6 341	6 226	32	83
Приходи от такси и комисиони	**950 818**	**735 818**	**181 411**	**33 589**
Разходи за такси и комисиони	**122 348**	**93 512**	**24 847**	**3 989**
Нетни реализирани печалби (загуби) от финансови активи и финансови пасиви, отчитани не по справедлива стойност в печалбата или загубата	**64 288**	**64 288**		
Финансови активи на разположение за продажба	34 759	34 759		
Кредити и вземания (включително финансов лизинг)	29 849	29 849		
Инвестиции, държани до падеж	-320	-320		
Финансови пасиви, отчитани по амортизирана стойност	0	0		
Други	0	0		
Нетни печалби (загуби) от финансови активи и пасиви, държани за търгуване	**200 262**	**200 262**		
Капиталови инструменти и свързани с тях деривати	6 640	6 640		
Лихвени инструменти и свързани с тях деривати	22 693	22 693		
Валутна търговия	171 512	171 512		
Инструменти за кредитен риск и свързани с тях деривати	0	0		
Стоки и свързани с тях деривати	-583	-583		
Други (включително хибридни деривати)	0	0		
Нетни печалби (загуби) от финансови активи и пасиви, отчитани по справедлива стойност в печалбата или загубата	**8 824**	**8 824**		
Нетни печалби (загуби) от отчитане на хеджиране	**-761**	**-761**		
Нетни валутни разлики	**-14 828**	**-14 828**		
Нетни печалби (загуби) от отписани активи, различни от държаните за продажба	**2 611**	**2 611**		
Други оперативни приходи	**234 869**	**234 869**		
Други оперативни разходи	**58 252**	**58 252**		
Административни разходи	**1 737 773**			
Разходи за персонал	720 916			
Общи административни разходи	1 016 857			
Амортизация	**185 769**			
Имоти, машини и съоръжения	133 698			
Инвестиционни имоти	3 784			
Нематериални активи (различни от репутация)	48 287			
Провизии	**9 764**			
Обезценка	**1 151 427**			
Обезценка на финансови активи, отчитани не по справедлива стойност в печалбата или загубата	*1 135 506*			
Финансови активи, отчитани по себестойност (некотирани капиталови финансови активи)	66			
Финансови активи на разположение за продажба	7 938			
Кредити и вземания (включително финансов лизинг)	1 127 502			

(продължава)

1.6.2. ОТЧЕТ ЗА ДОХОДИТЕ НА БАНКОВАТА СИСТЕМА, БЕЗ КТБ, КЪМ 31 ДЕКЕМВРИ 2014 г.

(продължение) (хил. лв.)

Продължаващи (непреустановени) дейности	Обща сума	в това число		
		левове	евро	други валути
Инвестиции, държани до падеж	0			
Обезценка на нефинансови активи	*15 921*			
Имоти, машини и съоръжения	3 604			
Инвестиционни имоти	1 491			
Репутация	0			
Нематериални активи (различни от репутация)	165			
Инвестиции в асоциирани и съвместни предприятия, отчитани по метода на собствения капитал	0			
Други	10 661			
Отрицателна репутация, призната незабавно в печалбата или загубата	**0**			
Дял от печалбата или загубата в асоциирани и съвместни предприятия, отчитан по метода на собствения капитал	**5 638**			
Печалба или загуба от нетекущи активи и групи от активи за изваждане от употреба, класифицирани като държани за продажба, без да са определени за преустановени дейности	**12 701**			
ОБЩО ПЕЧАЛБА ИЛИ ЗАГУБА ОТ ПРОДЪЛЖАВАЩИ (НЕПРЕУСТАНОВЕНИ) ДЕЙНОСТИ ПРЕДИ ДАНЪЧНИ ОТЧИСЛЕНИЯ	**838 204**			
Данъчен разход (приход), свързан с печалбата или загубата от продължаващи (непреустановени) дейности	**93 345**			
ОБЩО ПЕЧАЛБА ИЛИ ЗАГУБА ОТ ПРОДЪЛЖАВАЩИ (НЕПРЕУСТАНОВЕНИ) ДЕЙНОСТИ СЛЕД ДАНЪЧНИ ОТЧИСЛЕНИЯ	**744 859**			
Печалба или загуба след данъчни отчисления от преустановени дейности	**1 454**			
ОБЩО ПЕЧАЛБА ИЛИ ЗАГУБА СЛЕД ДАНЪЧНИ ОТЧИСЛЕНИЯ И ПРЕУСТАНОВЕНИ ДЕЙНОСТИ	**746 313**			
Печалба или загуба, свързана с малцинствено участие	**0**			
ПЕЧАЛБА ИЛИ ЗАГУБА, СВЪРЗАНА С АКЦИОНЕРИТЕ НА ПРЕДПРИЯТИЕТО МАЙКА	**746 313**			

Източник: БНБ.

1.7. РАЗПРЕДЕЛЕНИЕ НА БАНКИТЕ ПО ГРУПИ*
(към 31 декември 2014 г.)

	БАЕ	Банка
I група	UNCR9660	УНИКРЕДИТ БУЛБАНК
	STSA9300	БАНКА ДСК
	FINV9150	ПЪРВА ИНВЕСТИЦИОННА БАНКА
	UBBS9200	ОБЕДИНЕНА БЪЛГАРСКА БАНКА
	BPBI9920	ЮРОБАНК БЪЛГАРИЯ
II група	RZBB9155	РАЙФАЙЗЕНБАНК (БЪЛГАРИЯ)
	TTBB9400	СОСИЕТЕ ЖЕНЕРАЛ ЕКСПРЕСБАНК
	CECB9790	ЦЕНТРАЛНА КООПЕРАТИВНА БАНКА
	PIRB9170	БАНКА ПИРЕОС БЪЛГАРИЯ
	BUIB9888	СИБАНК
	BUIN9561	АЛИАНЦ БАНК БЪЛГАРИЯ
	NASB9620	БЪЛГАРСКА БАНКА ЗА РАЗВИТИЕ
	IORT9120	ИНВЕСТБАНК
	PRCB9230	ПРОКРЕДИТ БАНК (БЪЛГАРИЯ)
	SOMB9130	ОБЩИНСКА БАНКА
	IABG9470	ИНТЕРНЕШЪНЪЛ АСЕТ БАНК
	BGUS9160	БЪЛГАРО-АМЕРИКАНСКА КРЕДИТНА БАНКА
	DEMI9240	ТЪРГОВСКА БАНКА Д
	WEBK9310	ТИ БИ АЙ БАНК
	CREX9260	ТОКУДА БАНК
	TEXI9545	ТЕКСИМ БАНК
III група	CRBA9898	АЛФА БАНКА – клон БЪЛГАРИЯ
	CITI9250	СИТИБАНК ЕВРОПА – клон БЪЛГАРИЯ
	BNPA9440	БНП ПАРИБА С.А. – клон СОФИЯ
	INGB9145	ИНГ БАНК Н.В. – клон СОФИЯ
	TCZB9350	ТЕ-ДЖЕ ЗИРААТ БАНКАСЪ – клон СОФИЯ
	ISBK9370	ИШБАНК АГ – клон СОФИЯ

* Групирането на банките е само за статистически цели. То не съдържа никакъв елемент на оценка на финансовото им състояние и не следва да се интерпретира като рейтингова система.

I група първите пет банки с най-големи активи
II група останалите банки
III група клонове на чуждестранни банки

Източник: БНБ.

1.8. КАПИТАЛОВА АДЕКВАТНОСТ И ЛИВЪРИДЖ НА БАНКОВАТА СИСТЕМА* КЪМ 30 СЕПТЕМВРИ 2014 г.

(%)

Позиции	Банкова система
СЪОТНОШЕНИЕ НА ОБЩА КАПИТАЛОВА АДЕКВАТНОСТ	**22.16**
СЪОТНОШЕНИЕ НА АДЕКВАТНОСТ НА КАПИТАЛА ОТ ПЪРВИ РЕД	**19.91**
КОЕФИЦИЕНТ НА ЛИВЪРИДЖ	**11.85**

* Съгласно Регламент (ЕС) № 575/2013 от началото на 2014 г. се прилага нова отчетна рамка за компонентите и адекватността на капитала, унифицирана за банките в ЕС. Съобразно действащите Директива за капиталовите изисквания и Регламент за капиталовите изисквания и последвалия Регламент за изпълнение (ЕС) № 680/2014 на Комисията от 16 април 2014 г. сроковете, в които банките са длъжни да отчетат данни за капиталовите си показатели, са 11 февруари, 12 май, 11 август и 11 ноември.

Източник: БНБ.

1.9. ЛИКВИДНОСТ НА БАНКИТЕ, БЕЗ КТБ, КЪМ 31 ДЕКЕМВРИ 2014 г.

(съгласно Наредба № 11 на БНБ)

(хил. лв.)

Позиции	Общо	Заложени активи/просрочени активи с 30 или повече дни	На виждане до 7 дни	От 8 дни до 1 месец	Над 1 месец до 3 месеца	Над 3 месеца до 6 месеца	Над 6 месеца до 12 месеца	Над 1 година
Първа група								
ЛИКВИДНИ АКТИВИ	11 035 633	958 091						
СУМА НА АКТИВИТЕ (входящ поток)	39 998 960	4 349 520	11 104 928	2 929 316	2 121 557	3 165 153	3 842 875	21 184 651
СУМА НА ПАСИВИТЕ (изходящ поток)	39 382 690		18 791 228	2 918 677	3 598 617	3 442 976	6 274 140	4 357 052
Коефицент на ликвидните активи (%)	28.02							
Коефициенти за ликвидност по падежни интервали (%)			59.10	23.76	16.11	21.13	20.73	107.79
Втора група								
ЛИКВИДНИ АКТИВИ	9 714 554	2 077 147						
СУМА НА АКТИВИТЕ (входящ поток)	27 765 684	3 954 514	10 992 654	1 953 680	1 243 348	1 653 748	3 033 777	12 842 991
СУМА НА ПАСИВИТЕ (изходящ поток)	28 239 501		13 146 747	2 400 998	3 074 624	2 318 432	3 772 777	3 525 923
Коефицент на ликвидните активи (%)	34.40							
Коефициенти за ликвидност по падежни интервали (%)			83.62	37.75	19.28	21.31	29.44	109.99
Трета група								
ЛИКВИДНИ АКТИВИ	1 468 690	387 971						
СУМА НА АКТИВИТЕ (входящ поток)	5 414 458	534 547	2 176 585	158 316	296 585	175 263	355 281	2 786 975
СУМА НА ПАСИВИТЕ (изходящ поток)	6 146 340		2 774 887	174 378	2 697 109	181 451	298 836	19 679
Коефицент на ликвидните активи (%)	23.90							
Коефициенти за ликвидност по падежни интервали (%)			78.44	11.80	7.59	4.57	8.74	71.18
ОБЩО ЗА БАНКОВАТА СИСТЕМА								
ЛИКВИДНИ АКТИВИ	22 218 877	3 423 209						
СУМА НА АКТИВИТЕ (входящ поток)	73 179 102	8 838 581	24 274 167	5 041 312	3 661 490	4 994 164	7 231 933	36 814 617
СУМА НА ПАСИВИТЕ (изходящ поток)	73 768 531		34 712 862	5 494 053	9 370 350	5 942 859	10 345 753	7 902 654
Коефицент на ликвидните активи (%)	30.12							
Коефициенти за ликвидност по падежни интервали (%)			69.93	26.75	15.56	18.80	21.98	104.45

Източник: БНБ.

1.10. БАЛАНСИ И ОТЧЕТИ ЗА ДОХОДИТЕ НА БАНКИТЕ ПО ГРУПИ

1.10.1. БАЛАНС НА БАНКИТЕ ОТ ПЪРВА ГРУПА КЪМ 31 ДЕКЕМВРИ 2014 г.

(хил. лв.)

	Балансова стойност	в това число		
		левове	евро	други валути
АКТИВИ				
Парични средства и парични салда при централни банки	**3 859 353**	**3 021 433**	**751 360**	**86 560**
Финансови активи, държани за търгуване	**866 827**	**300 728**	**457 202**	**108 897**
Деривати, държани за търгуване	130 381	19 736	86 119	24 526
Капиталови инструменти	4 100	4 054	31	15
Дългови инструменти	732 346	276 938	371 052	84 356
Кредити и аванси	0	0	0	0
Финансови активи, отчитани по справедлива стойност в печалбата или загубата	**60 754**	**607**	**60 147**	**0**
Капиталови инструменти	0	0	0	0
Дългови инструменти	60 754	607	60 147	0
Кредити и аванси	0	0	0	0
Финансови активи на разположение за продажба	**2 751 286**	**1 312 249**	**1 259 721**	**179 316**
Капиталови инструменти	64 901	41 396	12 506	10 999
Дългови инструменти	2 686 385	1 270 853	1 247 215	168 317
Кредити и аванси	0	0	0	0
Кредити и вземания (включително финансов лизинг)	**36 732 012**	**14 331 274**	**19 560 169**	**2 840 569**
Дългови инструменти	11 240	3 443	7 797	0
Кредити и аванси	36 720 772	14 327 831	19 552 372	2 840 569
Инвестиции, държани до падеж	**173 464**	**390**	**25 553**	**147 521**
Дългови инструменти	173 464	390	25 553	147 521
Кредити и аванси	0	0	0	0
Деривати – отчитане на хеджиране	**4 019**	**0**	**46**	**3 973**
Хеджиране на справедлива стойност	4 019	0	46	3 973
Хеджиране на паричен поток	0	0	0	0
Хеджиране на нетна инвестиция в чуждестранна дейност	0	0	0	0
Хеджиране на справедлива стойност при лихвен риск	0	0	0	0
Хеджиране на паричен поток при лихвен риск	0	0	0	0
Промени в справедливата стойност на хеджирани позиции в портфейл, хеджиран за лихвен риск	**0**	**0**	**0**	**0**
Материални активи	**1 273 258**	**1 272 923**	**335**	**0**
Имоти, машини и съоръжения	1 214 707	1 214 372	335	0
Инвестиционни имоти	58 551	58 551	0	0
Нематериални активи	**106 905**	**106 905**	**0**	**0**
Репутация	0	0	0	0
Други нематериални активи	106 905	106 905	0	0
Инвестиции в асоциирани, дъщерни и съвместни предприятия (отчитани по метода на собствения капитал, включително репутация)	**135 595**	**112 160**	**23 435**	**0**
Данъчни активи	**10 282**	**10 188**	**94**	**0**
Текущи данъчни активи	9 718	9 624	94	0
Отсрочени данъчни активи	564	564	0	0
Други активи	**142 730**	**123 092**	**15 775**	**3 863**
Нетекущи активи и групи от активи за изваждане от употреба, класифицирани като държани за продажба	**66 811**	**66 811**	**0**	**0**
ОБЩО АКТИВИ	**46 183 296**	**20 658 760**	**22 153 837**	**3 370 699**
ПАСИВИ				
Депозити от централни банки	**0**	**0**	**0**	**0**
Финансови пасиви, държани за търгуване	**91 952**	**7 209**	**60 475**	**24 268**
Деривати, държани за търгуване	91 952	7 209	60 475	24 268
Къси позиции	0	0	0	0
Депозити на кредитни институции	0	0	0	0
Депозити, различни от тези на кредитни институции	0	0	0	0
Дългови сертификати (включително облигации, с намерение за обратно изкупуване в кратък срок)	0	0	0	0
Други финансови пасиви, държани за търгуване	0	0	0	0
Финансови пасиви, отчитани по справедлива стойност в печалбата или загубата	**0**	**0**	**0**	**0**
Депозити на кредитни институции	0	0	0	0
Депозити, различни от тези на кредитни институции	0	0	0	0
Дългови сертификати (включително облигации)	0	0	0	0

(продължава)

1.10.1. БАЛАНС НА БАНКИТЕ ОТ ПЪРВА ГРУПА КЪМ 31 ДЕКЕМВРИ 2014 г.

(продължение) (хил. лв.)

	Балансова стойност	в това число		
		левове	евро	други валути
Подчинени пасиви	0	0	0	0
Други финансови пасиви, отчитани по справедлива стойност в печалбата или загубата	0	0	0	0
Финансови пасиви, отчитани по амортизирана стойност	**39 219 584**	**21 280 315**	**14 962 887**	**2 976 382**
Депозити на кредитни институции	1 947 679	145 594	1 473 095	328 990
Депозити, различни от тези на кредитни институции	36 474 355	21 065 437	12 761 526	2 647 392
Дългови сертификати (включително облигации)	0	0	0	0
Подчинени пасиви	620 006	0	620 006	0
Други финансови пасиви, отчитани по амортизирана стойност	177 544	69 284	108 260	0
Финансови пасиви, свързани с прехвърлени финансови активи	**0**	**0**	**0**	**0**
Деривати – отчитане на хеджиране	**44 821**	**0**	**42 544**	**2 277**
Хеджиране на справедлива стойност	2 896	0	1 321	1 575
Хеджиране на паричен поток	0	0	0	0
Хеджиране на нетна инвестиция в чуждестранна дейност	0	0	0	0
Хеджиране на справедлива стойност при лихвен риск	0	0	0	0
Хеджиране на паричен поток при лихвен риск	41 925	0	41 223	702
Промени в справедливата стойност на хеджирани позиции в портфейл, хеджиран за лихвен риск	**0**	**0**	**0**	**0**
Провизии	**71 154**	**36 717**	**14 349**	**20 088**
Преструктуриране	0	0	0	0
Неуредени правни въпроси и данъчни искове	26 904	12 932	8 656	5 316
Пенсии и други задължения за компенсации след пенсиониране	22 398	22 398	0	0
Кредитни ангажименти и гаранции	21 100	635	5 693	14 772
Обременяващи договори	0	0	0	0
Други провизии	752	752	0	0
Данъчни пасиви	**22 410**	**22 410**	**0**	**0**
Текущи данъчни пасиви	6 033	6 033	0	0
Отсрочени данъчни пасиви	16 377	16 377	0	0
Други пасиви	**208 284**	**162 734**	**41 090**	**4 460**
Дялов капитал, платим при поискване (например кооперативни акции)	**0**	**0**	**0**	**0**
Пасиви, включени в групи от пасиви за изваждане от употреба, класифицирани като държани за продажба	**0**	**0**	**0**	**0**
ОБЩО ПАСИВИ	**39 658 205**	**21 509 385**	**15 121 345**	**3 027 475**
КАПИТАЛ И МАЛЦИНСТВЕНО УЧАСТИЕ				
Емитиран капитал	**1 078 478**	**1 078 478**		
Внесен капитал	1 078 478	1 078 478		
Поискан, но невнесен капитал	0	0		
Премиен резерв	**97 000**	**97 000**		
Друг капитал	**0**	**0**		
Капиталов компонент на финансови инструменти	0	0		
Други капиталови инструменти	0	0		
Преоценъчни резерви и други оценъчни разлики от:	**105 183**	**105 183**		
Материални активи	96 402	96 402		
Нематериални активи	0	0		
Хеджиране на нетна инвестиция в чуждестранна дейност (ефективна част)	0	0		
Преизчисляване в чуждестранна валута	0	0		
Хеджиране на паричен поток (ефективна част)	-36 658	-36 658		
Финансови активи на разположение за продажба	48 326	48 326		
Нетекущи активи или групи от активи за изваждане от употреба, държани за продажба	0	0		
Други позиции	-2 887	-2 887		
Резерви (включително неразпределени печалби)	**4 654 155**	**4 654 155**		
Изкупени обратно собствени акции	**0**	**0**		
Доход от текущата година	**590 275**	**590 275**		
Междинни дивиденти	**0**	**0**		
Малцинствено участие	**0**	**0**		
Преоценъчни резерви и други оценъчни разлики	0	0		
Други позиции	0	0		
ОБЩО КАПИТАЛ	**6 525 091**	**6 525 091**		
ОБЩО ПАСИВИ И КАПИТАЛ	**46 183 296**	**28 034 476**	**15 121 345**	**3 027 475**

Източник: БНБ.

1.10.2. ОТЧЕТ ЗА ДОХОДИТЕ НА БАНКИТЕ ОТ ПЪРВА ГРУПА КЪМ 31 ДЕКЕМВРИ 2014 г.

(хил. лв.)

Продължаващи (непреустановени) дейности	Обща сума	в това число		
		левове	евро	други валути
Финансови и оперативни приходи и разходи	**2 495 039**	**1 585 820**	**871 127**	**38 092**
Приходи от лихви	**2 398 904**	**1 235 540**	**1 096 751**	**66 613**
Парични средства и парични салда при централни банки	7	0	7	0
Финансови активи, държани за търгуване (ако са отчитани отделно)	21 366	8 930	8 744	3 692
Финансови активи, отчитани по справедлива стойност в печалбата или загубата (ако са отчитани отделно)	4 158	51	4 107	0
Финансови активи на разположение за продажба	78 993	38 958	27 257	12 778
Кредити и вземания (включително финансов лизинг)	2 283 869	1 187 433	1 055 128	41 308
Инвестиции, държани до падеж	7 915	92	977	6 846
Деривати – отчитане на хеджиране на лихвен риск	2 490	0	504	1 986
Други активи	106	76	27	3
Разходи за лихви	**723 073**	**372 564**	**308 975**	**41 534**
Депозити на централни банки	0	0	0	0
Финансови пасиви, държани за търгуване (ако са отчитани отделно)	2 369	2	1 373	994
Финансови пасиви, отчитани по справедлива стойност в печалбата или загубата (ако са отчитани отделно)	0	0	0	0
Финансови пасиви, отчитани по амортизирана стойност	712 130	372 520	300 927	38 683
Деривати – отчитане на хеджиране на лихвен риск	8 508	0	6 651	1 857
Други пасиви	66	42	24	0
Разходи за акционерен капитал, платим при поискване	**0**	**0**		
Приходи от дивиденти	**3 694**	**3 630**	**1**	**63**
Финансови активи, държани за търгуване (ако са отчитани отделно)	34	34	0	0
Финансови активи, отчитани по справедлива стойност в печалбата или загубата (ако са отчитани отделно)	0	0	0	0
Финансови активи на разположение за продажба	3 660	3 596	1	63
Приходи от такси и комисиони	**567 438**	**458 310**	**93 787**	**15 341**
Разходи за такси и комисиони	**65 694**	**52 866**	**10 437**	**2 391**
Нетни реализирани печалби (загуби) от финансови активи и финансови пасиви, отчитани не по справедлива стойност в печалбата или загубата	**34 548**	**34 548**		
Финансови активи на разположение за продажба	12 048	12 048		
Кредити и вземания (включително финансов лизинг)	22 500	22 500		
Инвестиции, държани до падеж	0	0		
Финансови пасиви, отчитани по амортизирана стойност	0	0		
Други	0	0		
Нетни печалби (загуби) от финансови активи и пасиви, държани за търгуване	**120 426**	**120 426**		
Капиталови инструменти и свързани с тях деривати	238	238		
Лихвени инструменти и свързани с тях деривати	18 631	18 631		
Валутна търговия	102 185	102 185		
Инструменти за кредитен риск и свързани с тях деривати	0	0		
Стоки и свързани с тях деривати	-628	-628		
Други (включително хибридни деривати)	0	0		
Нетни печалби (загуби) от финансови активи и пасиви, отчитани по справедлива стойност в печалбата или загубата	**-192**	**-192**		
Нетни печалби (загуби) от отчитане на хеджиране	**51**	**51**		
Нетни валутни разлики	**-19 195**	**-19 195**		
Нетни печалби (загуби) от отписани активи, различни от държаните за продажба	**-468**	**-468**		
Други оперативни приходи	**208 497**	**208 497**		
Други оперативни разходи	**29 897**	**29 897**		
Административни разходи	**906 132**			
Разходи за персонал	369 745			
Общи административни разходи	536 387			
Амортизация	**108 663**			
Имоти, машини и съоръжения	78 383			
Инвестиционни имоти	749			
Нематериални активи (различни от репутация)	29 531			
Провизии	**10 545**			
Обезценка	**812 865**			
Обезценка на финансови активи, отчитани не по справедлива стойност в печалбата или загубата	*805 415*			
Финансови активи, отчитани по себестойност (некотирани капиталови финансови активи)	0			
Финансови активи на разположение за продажба	7 169			
Кредити и вземания (включително финансов лизинг)	798 246			

(продължава)

1.10.2. ОТЧЕТ ЗА ДОХОДИТЕ НА БАНКИТЕ ОТ ПЪРВА ГРУПА КЪМ 31 ДЕКЕМВРИ 2014 г.

(продължение) (хил. лв.)

Продължаващи (непреустановени) дейности	Обща сума	в това число		
		левове	евро	други валути
Инвестиции, държани до падеж	0			
Обезценка на нефинансови активи	*7 450*			
Имоти, машини и съоръжения	2 198			
Инвестиционни имоти	1 117			
Репутация	0			
Нематериални активи (различни от репутация)	165			
Инвестиции в асоциирани и съвместни предприятия, отчитани по метода на собствения капитал	0			
Други	3 970			
Отрицателна репутация, призната незабавно в печалбата или загубата	**0**			
Дял от печалбата или загубата в асоциирани и съвместни предприятия, отчитан по метода на собствения капитал	**0**			
Печалба или загуба от нетекущи активи и групи от активи за изваждане от употреба, класифицирани като държани за продажба, без да са определени за преустановени дейности	**-568**			
ОБЩО ПЕЧАЛБА ИЛИ ЗАГУБА ОТ ПРОДЪЛЖАВАЩИ (НЕПРЕУСТАНОВЕНИ) ДЕЙНОСТИ ПРЕДИ ДАНЪЧНИ ОТЧИСЛЕНИЯ	**656 266**			
Данъчен разход (приход), свързан с печалбата или загубата от продължаващи (непреустановени) дейности	**65 991**			
ОБЩО ПЕЧАЛБА ИЛИ ЗАГУБА ОТ ПРОДЪЛЖАВАЩИ (НЕПРЕУСТАНОВЕНИ) ДЕЙНОСТИ СЛЕД ДАНЪЧНИ ОТЧИСЛЕНИЯ	**590 275**			
Печалба или загуба след данъчни отчисления от преустановени дейности	**0**			
ОБЩО ПЕЧАЛБА ИЛИ ЗАГУБА СЛЕД ДАНЪЧНИ ОТЧИСЛЕНИЯ И ПРЕУСТАНОВЕНИ ДЕЙНОСТИ	**590 275**			
Печалба или загуба, свързана с малцинствено участие	**0**			
ПЕЧАЛБА ИЛИ ЗАГУБА, СВЪРЗАНА С АКЦИОНЕРИТЕ НА ПРЕДПРИЯТИЕТО МАЙКА	**590 275**			

Източник: БНБ.

1.10.3. БАЛАНС НА БАНКИТЕ ОТ ВТОРА ГРУПА КЪМ 31 ДЕКЕМВРИ 2014 г.

(хил. лв.)

	Балансова стойност	в това число		
		левове	евро	други валути
АКТИВИ				
Парични средства и парични салда при централни банки	**5 401 073**	**4 470 120**	**830 785**	**100 168**
Финансови активи, държани за търгуване	**595 128**	**262 483**	**276 541**	**56 104**
Деривати, държани за търгуване	35 444	6 417	19 046	9 981
Капиталови инструменти	91 493	90 518	882	93
Дългови инструменти	468 191	165 548	256 613	46 030
Кредити и аванси	0	0	0	0
Финансови активи, отчитани по справедлива стойност в печалбата или загубата	**641 361**	**168 147**	**472 327**	**887**
Капиталови инструменти	2 287	2 286	1	0
Дългови инструменти	639 074	165 861	472 326	887
Кредити и аванси	0	0	0	0
Финансови активи на разположение за продажба	**1 983 997**	**622 679**	**1 080 850**	**280 468**
Капиталови инструменти	106 654	68 666	12 913	25 075
Дългови инструменти	1 877 343	554 013	1 067 937	255 393
Кредити и аванси	0	0	0	0
Кредити и вземания (включително финансов лизинг)	**21 477 422**	**8 272 726**	**12 129 555**	**1 075 141**
Дългови инструменти	0	0	0	0
Кредити и аванси	21 477 422	8 272 726	12 129 555	1 075 141
Инвестиции, държани до падеж	**1 516 774**	**419 536**	**925 577**	**171 661**
Дългови инструменти	1 516 774	419 536	925 577	171 661
Кредити и аванси	0	0	0	0
Деривати – отчитане на хеджиране	**0**	**0**	**0**	**0**
Хеджиране на справедлива стойност	0	0	0	0
Хеджиране на паричен поток	0	0	0	0
Хеджиране на нетна инвестиция в чуждестранна дейност	0	0	0	0
Хеджиране на справедлива стойност при лихвен риск	0	0	0	0
Хеджиране на паричен поток при лихвен риск	0	0	0	0
Промени в справедливата стойност на хеджирани позиции в портфейл, хеджиран за лихвен риск	**0**	**0**	**0**	**0**
Материални активи	**668 488**	**661 086**	**0**	**7 402**
Имоти, машини и съоръжения	504 988	497 586	0	7 402
Инвестиционни имоти	163 500	163 500	0	0
Нематериални активи	**47 371**	**47 110**	**0**	**261**
Репутация	0	0	0	0
Други нематериални активи	47 371	47 110	0	261
Инвестиции в асоциирани, дъщерни и съвместни предприятия (отчитани по метода на собствения капитал, включително репутация)	**186 299**	**129 711**	**46 216**	**10 372**
Данъчни активи	**14 463**	**14 380**	**6**	**77**
Текущи данъчни активи	6 488	6 405	6	77
Отсрочени данъчни активи	7 975	7 975	0	0
Други активи	**201 519**	**175 261**	**15 845**	**10 413**
Нетекущи активи и групи от активи за изваждане от употреба, класифицирани като държани за продажба	**211 728**	**211 728**	**0**	**0**
ОБЩО АКТИВИ	**32 945 623**	**15 454 967**	**15 777 702**	**1 712 954**
ПАСИВИ				
Депозити от централни банки	**0**	**0**	**0**	**0**
Финансови пасиви, държани за търгуване	**32 185**	**6 954**	**22 269**	**2 962**
Деривати, държани за търгуване	32 185	6 954	22 269	2 962
Къси позиции	0	0	0	0
Депозити на кредитни институции	0	0	0	0
Депозити, различни от тези на кредитни институции	0	0	0	0
Дългови сертификати (включително облигации, с намерение за обратно изкупуване в кратък срок)	0	0	0	0
Други финансови пасиви, държани за търгуване	0	0	0	0
Финансови пасиви, отчитани по справедлива стойност в печалбата или загубата	**0**	**0**	**0**	**0**
Депозити на кредитни институции	0	0	0	0
Депозити, различни от тези на кредитни институции	0	0	0	0
Дългови сертификати (включително облигации)	0	0	0	0
Подчинени пасиви	0	0	0	0
Други финансови пасиви, отчитани по справедлива стойност в печалбата или загубата	0	0	0	0

(продължава)

1.10.3. БАЛАНС НА БАНКИТЕ ОТ ВТОРА ГРУПА КЪМ 31 ДЕКЕМВРИ 2014 г.

(продължение) (хил. лв.)

	Балансова стойност	в това число		
		левове	евро	други валути
Финансови пасиви, отчитани по амортизирана стойност	**28 173 747**	**14 533 055**	**11 715 718**	**1 924 974**
Депозити на кредитни институции	2 588 492	238 188	2 147 752	202 552
Депозити, различни от тези на кредитни институции	24 522 401	14 223 202	8 594 547	1 704 652
Дългови сертификати (включително облигации)	427 524	39 410	388 114	0
Подчинени пасиви	415 178	15 024	391 704	8 450
Други финансови пасиви, отчитани по амортизирана стойност	220 152	17 231	193 601	9 320
Финансови пасиви, свързани с прехвърлени финансови активи	**0**	**0**	**0**	**0**
Деривати – отчитане на хеджиране	**21**	**0**	**0**	**21**
Хеджиране на справедлива стойност	0	0	0	0
Хеджиране на паричен поток	21	0	0	21
Хеджиране на нетна инвестиция в чуждестранна дейност	0	0	0	0
Хеджиране на справедлива стойност при лихвен риск	0	0	0	0
Хеджиране на паричен поток при лихвен риск	0	0	0	0
Промени в справедливата стойност на хеджирани позиции в портфейл, хеджиран за лихвен риск	**0**	**0**	**0**	**0**
Провизии	**33 573**	**25 719**	**7 475**	**379**
Преструктуриране	0	0	0	0
Неуредени правни въпроси и данъчни искове	593	593	0	0
Пенсии и други задължения за компенсации след пенсиониране	6 813	6 813	0	0
Кредитни ангажименти и гаранции	10 808	3 449	6 980	379
Обременяващи договори	0	0	0	0
Други провизии	15 359	14 864	495	0
Данъчни пасиви	**10 899**	**10 899**	**0**	**0**
Текущи данъчни пасиви	4 639	4 639	0	0
Отсрочени данъчни пасиви	6 260	6 260	0	0
Други пасиви	**209 832**	**111 903**	**69 179**	**28 750**
Дялов капитал, платим при поискване (например кооперативни акции)	**0**	**0**	**0**	**0**
Пасиви, включени в групи от пасиви за изваждане от употреба, класифицирани като държани за продажба	**0**	**0**	**0**	**0**
ОБЩО ПАСИВИ	**28 460 257**	**14 688 530**	**11 814 641**	**1 957 086**
КАПИТАЛ И МАЛЦИНСТВЕНО УЧАСТИЕ				
Емитиран капитал	**2 664 661**	**2 664 661**		
Внесен капитал	2 664 661	2 664 661		
Поискан, но невнесен капитал	0	0		
Премиен резерв	**193 393**	**193 393**		
Друг капитал	**0**	**0**		
Капиталов компонент на финансови инструменти	0	0		
Други капиталови инструменти	0	0		
Преоценъчни резерви и други оценъчни разлики от:	**42 358**	**42 358**		
Материални активи	46 916	46 916		
Нематериални активи	0	0		
Хеджиране на нетна инвестиция в чуждестранна дейност (ефективна част)	0	0		
Преизчисляване в чуждестранна валута	4	4		
Хеджиране на паричен поток (ефективна част)	0	0		
Финансови активи на разположение за продажба	-4 791	-4 791		
Нетекущи активи или групи от активи за изваждане от употреба, държани за продажба	0	0		
Други позиции	229	229		
Резерви (включително неразпределени печалби)	**1 436 530**	**1 436 530**		
Изкупени обратно собствени акции	**0**	**0**		
Доход от текущата година	**148 424**	**148 424**		
Междинни дивиденти	**0**	**0**		
Малцинствено участие	**0**	**0**		
Преоценъчни резерви и други оценъчни разлики	0	0		
Други позиции	0	0		
ОБЩО КАПИТАЛ	**4 485 366**	**4 485 366**		
ОБЩО ПАСИВИ И КАПИТАЛ	**32 945 623**	**19 173 896**	**11 814 641**	**1 957 086**

Източник: БНБ.

1.10.4. ОТЧЕТ ЗА ДОХОДИТЕ НА БАНКИТЕ ОТ ВТОРА ГРУПА КЪМ 31 ДЕКЕМВРИ 2014 г.

(хил. лв.)

Продължаващи (непреустановени) дейности	Обща сума	в това число		
		левове	евро	други валути
Финансови и оперативни приходи и разходи	**1 272 788**	**754 187**	**482 012**	**36 589**
Приходи от лихви	**1 442 107**	**726 664**	**668 051**	**47 392**
Парични средства и парични салда при централни банки	0	0	0	0
Финансови активи, държани за търгуване (ако са отчитани отделно)	7 774	2 874	4 542	358
Финансови активи, отчитани по справедлива стойност в печалбата или загубата (ако са отчитани отделно)	18 987	8 434	10 465	88
Финансови активи на разположение за продажба	40 239	15 839	21 062	3 338
Кредити и вземания (включително финансов лизинг)	1 329 105	686 788	609 500	32 817
Инвестиции, държани до падеж	46 002	12 729	22 482	10 791
Деривати – отчитане на хеджиране на лихвен риск	0	0	0	0
Други активи	0	0	0	0
Разходи за лихви	**566 718**	**295 133**	**247 128**	**24 457**
Депозити на централни банки	1	0	1	0
Финансови пасиви, държани за търгуване (ако са отчитани отделно)	0	0	0	0
Финансови пасиви, отчитани по справедлива стойност в печалбата или загубата (ако са отчитани отделно)	0	0	0	0
Финансови пасиви, отчитани по амортизирана стойност	566 710	295 131	247 127	24 452
Деривати – отчитане на хеджиране на лихвен риск	0	0	0	0
Други пасиви	7	2	0	5
Разходи за акционерен капитал, платим при поискване	**0**	**0**		
Приходи от дивиденти	**2 940**	**2 888**	**31**	**21**
Финансови активи, държани за търгуване (ако са отчитани отделно)	85	84	0	1
Финансови активи, отчитани по справедлива стойност в печалбата или загубата (ако са отчитани отделно)	241	241	0	0
Финансови активи на разположение за продажба	2 614	2 563	31	20
Приходи от такси и комисиони	**352 986**	**263 352**	**74 650**	**14 984**
Разходи за такси и комисиони	**52 323**	**37 380**	**13 592**	**1 351**
Нетни реализирани печалби (загуби) от финансови активи и финансови пасиви, отчитани не по справедлива стойност в печалбата или загубата	**22 318**	**22 318**		
Финансови активи на разположение за продажба	15 289	15 289		
Кредити и вземания (включително финансов лизинг)	7 349	7 349		
Инвестиции, държани до падеж	-320	-320		
Финансови пасиви, отчитани по амортизирана стойност	0	0		
Други	0	0		
Нетни печалби (загуби) от финансови активи и пасиви, държани за търгуване	**64 588**	**64 588**		
Капиталови инструменти и свързани с тях деривати	6 402	6 402		
Лихвени инструменти и свързани с тях деривати	2 958	2 958		
Валутна търговия	55 183	55 183		
Инструменти за кредитен риск и свързани с тях деривати	0	0		
Стоки и свързани с тях деривати	45	45		
Други (включително хибридни деривати)	0	0		
Нетни печалби (загуби) от финансови активи и пасиви, отчитани по справедлива стойност в печалбата или загубата	**9 016**	**9 016**		
Нетни печалби (загуби) от отчитане на хеджиране	**-812**	**-812**		
Нетни валутни разлики	**453**	**453**		
Нетни печалби (загуби) от отписани активи, различни от държаните за продажба	**3 026**	**3 026**		
Други оперативни приходи	**23 063**	**23 063**		
Други оперативни разходи	**27 856**	**27 856**		
Административни разходи	**731 717**			
Разходи за персонал	313 788			
Общи административни разходи	417 929			
Амортизация	**69 424**			
Имоти, машини и съоръжения	49 361			
Инвестиционни имоти	2 961			
Нематериални активи (различни от репутация)	17 102			
Провизии	**-816**			
Обезценка	**324 754**			
Обезценка на финансови активи, отчитани не по справедлива стойност в печалбата или загубата	*316 651*			
Финансови активи, отчитани по себестойност (некотирани капиталови финансови активи)	66			
Финансови активи на разположение за продажба	769			
Кредити и вземания (включително финансов лизинг)	315 816			

(продължава)

1.10.4. ОТЧЕТ ЗА ДОХОДИТЕ НА БАНКИТЕ ОТ ВТОРА ГРУПА КЪМ 31 ДЕКЕМВРИ 2014 г.

(продължение) (хил. лв.)

Продължаващи (непреустановени) дейности	Обща сума	в това число		
		левове	евро	други валути
Инвестиции, държани до падеж	0			
Обезценка на нефинансови активи	*8 103*			
Имоти, машини и съоръжения	1 038			
Инвестиционни имоти	374			
Репутация	0			
Нематериални активи (различни от репутация)	0			
Инвестиции в асоциирани и съвместни предприятия, отчитани по метода на собствения капитал	0			
Други	6 691			
Отрицателна репутация, призната незабавно в печалбата или загубата	**0**			
Дял от печалбата или загубата в асоциирани и съвместни предприятия, отчитан по метода на собствения капитал	**5 638**			
Печалба или загуба от нетекущи активи и групи от активи за изваждане от употреба, класифицирани като държани за продажба, без да са определени за преустановени дейности	**13 269**			
ОБЩО ПЕЧАЛБА ИЛИ ЗАГУБА ОТ ПРОДЪЛЖАВАЩИ (НЕПРЕУСТАНОВЕНИ) ДЕЙНОСТИ ПРЕДИ ДАНЪЧНИ ОТЧИСЛЕНИЯ	**166 616**			
Данъчен разход (приход), свързан с печалбата или загубата от продължаващи (непреустановени) дейности	**18 192**			
ОБЩО ПЕЧАЛБА ИЛИ ЗАГУБА ОТ ПРОДЪЛЖАВАЩИ (НЕПРЕУСТАНОВЕНИ) ДЕЙНОСТИ СЛЕД ДАНЪЧНИ ОТЧИСЛЕНИЯ	**148 424**			
Печалба или загуба след данъчни отчисления от преустановени дейности	**0**			
ОБЩО ПЕЧАЛБА ИЛИ ЗАГУБА СЛЕД ДАНЪЧНИ ОТЧИСЛЕНИЯ И ПРЕУСТАНОВЕНИ ДЕЙНОСТИ	**148 424**			
Печалба или загуба, свързана с малцинствено участие	**0**			
ПЕЧАЛБА ИЛИ ЗАГУБА, СВЪРЗАНА С АКЦИОНЕРИТЕ НА ПРЕДПРИЯТИЕТО МАЙКА	**148 424**			

Източник: БНБ.

1.10.5. БАЛАНС НА БАНКИТЕ ОТ ТРЕТА ГРУПА КЪМ 31 ДЕКЕМВРИ 2014 г.

(хил. лв.)

	Балансова стойност	в това число		
		левове	евро	други валути
АКТИВИ				
Парични средства и парични салда при централни банки	**518 576**	**335 789**	**179 367**	**3 420**
Финансови активи, държани за търгуване	**56 452**	**20 845**	**33 871**	**1 736**
Деривати, държани за търгуване	10 306	5 674	2 896	1 736
Капиталови инструменти	0	0	0	0
Дългови инструменти	46 146	15 171	30 975	0
Кредити и аванси	0	0	0	0
Финансови активи, отчитани по справедлива стойност в печалбата или загубата	**0**	**0**	**0**	**0**
Капиталови инструменти	0	0	0	0
Дългови инструменти	0	0	0	0
Кредити и аванси	0	0	0	0
Финансови активи на разположение за продажба	**706 721**	**76 938**	**596 230**	**33 553**
Капиталови инструменти	380	380	0	0
Дългови инструменти	706 341	76 558	596 230	33 553
Кредити и аванси	0	0	0	0
Кредити и вземания (включително финансов лизинг)	**4 675 111**	**600 142**	**3 917 868**	**157 101**
Дългови инструменти	1 784 075	0	1 784 075	0
Кредити и аванси	2 891 036	600 142	2 133 793	157 101
Инвестиции, държани до падеж	**0**	**0**	**0**	**0**
Дългови инструменти	0	0	0	0
Кредити и аванси	0	0	0	0
Деривати – отчитане на хеджиране	**0**	**0**	**0**	**0**
Хеджиране на справедлива стойност	0	0	0	0
Хеджиране на паричен поток	0	0	0	0
Хеджиране на нетна инвестиция в чуждестранна дейност	0	0	0	0
Хеджиране на справедлива стойност при лихвен риск	0	0	0	0
Хеджиране на паричен поток при лихвен риск	0	0	0	0
Промени в справедливата стойност на хеджирани позиции в портфейл, хеджиран за лихвен риск	**0**	**0**	**0**	**0**
Материални активи	**19 171**	**18 960**	**211**	**0**
Имоти, машини и съоръжения	16 673	16 462	211	0
Инвестиционни имоти	2 498	2 498	0	0
Нематериални активи	**8 780**	**8 780**	**0**	**0**
Репутация	0	0	0	0
Други нематериални активи	8 780	8 780	0	0
Инвестиции в асоциирани, дъщерни и съвместни предприятия (отчитани по метода на собствения капитал, включително репутация)	**0**	**0**	**0**	**0**
Данъчни активи	**5 758**	**5 758**	**0**	**0**
Текущи данъчни активи	372	372	0	0
Отсрочени данъчни активи	5 386	5 386	0	0
Други активи	**12 790**	**11 842**	**909**	**39**
Нетекущи активи и групи от активи за изваждане от употреба, класифицирани като държани за продажба	**2 521**	**2 521**	**0**	**0**
ОБЩО АКТИВИ	**6 005 880**	**1 081 575**	**4 728 456**	**195 849**
ПАСИВИ				
Депозити от централни банки	**0**	**0**	**0**	**0**
Финансови пасиви, държани за търгуване	**9 435**	**5 877**	**1 885**	**1 673**
Деривати, държани за търгуване	9 435	5 877	1 885	1 673
Къси позиции	0	0	0	0
Депозити на кредитни институции	0	0	0	0
Депозити, различни от тези на кредитни институции	0	0	0	0
Дългови сертификати (включително облигации, с намерение за обратно изкупуване в кратък срок)	0	0	0	0
Други финансови пасиви, държани за търгуване	0	0	0	0
Финансови пасиви, отчитани по справедлива стойност в печалбата или загубата	**0**	**0**	**0**	**0**
Депозити на кредитни институции	0	0	0	0
Депозити, различни от тези на кредитни институции	0	0	0	0
Дългови сертификати (включително облигации)	0	0	0	0
Подчинени пасиви	0	0	0	0
Други финансови пасиви, отчитани по справедлива стойност в печалбата или загубата	0	0	0	0

(продължава)

1.10.5. БАЛАНС НА БАНКИТЕ ОТ ТРЕТА ГРУПА КЪМ 31 ДЕКЕМВРИ 2014 г.

(продължение) (хил. лв.)

	Балансова стойност	в това число		
		левове	евро	други валути
Финансови пасиви, отчитани по амортизирана стойност	**6 135 557**	**1 643 474**	**4 230 451**	**261 632**
Депозити на кредитни институции	3 307 132	293 308	3 010 960	2 864
Депозити, различни от тези на кредитни институции	2 828 425	1 350 166	1 219 491	258 768
Дългови сертификати (включително облигации)	0	0	0	0
Подчинени пасиви	0	0	0	0
Други финансови пасиви, отчитани по амортизирана стойност	0	0	0	0
Финансови пасиви, свързани с прехвърлени финансови активи	**0**	**0**	**0**	**0**
Деривати – отчитане на хеджиране	**0**	**0**	**0**	**0**
Хеджиране на справедлива стойност	0	0	0	0
Хеджиране на паричен поток	0	0	0	0
Хеджиране на нетна инвестиция в чуждестранна дейност	0	0	0	0
Хеджиране на справедлива стойност при лихвен риск	0	0	0	0
Хеджиране на паричен поток при лихвен риск	0	0	0	0
Промени в справедливата стойност на хеджирани позиции в портфейл, хеджиран за лихвен риск	**0**	**0**	**0**	**0**
Провизии	**1 348**	**1 081**	**56**	**211**
Преструктуриране	0	0	0	0
Неуредени правни въпроси и данъчни искове	433	433	0	0
Пенсии и други задължения за компенсации след пенсиониране	216	216	0	0
Кредитни ангажименти и гаранции	580	313	56	211
Обременяващи договори	0	0	0	0
Други провизии	119	119	0	0
Данъчни пасиви	**997**	**963**	**34**	**0**
Текущи данъчни пасиви	985	951	34	0
Отсрочени данъчни пасиви	12	12	0	0
Други пасиви	**30 195**	**11 136**	**18 317**	**742**
Дялов капитал, платим при поискване (например кооперативни акции)	**0**	**0**	**0**	**0**
Пасиви, включени в групи от пасиви за изваждане от употреба, класифицирани като държани за продажба	**0**	**0**	**0**	**0**
ОБЩО ПАСИВИ	**6 177 532**	**1 662 531**	**4 250 743**	**264 258**
КАПИТАЛ И МАЛЦИНСТВЕНО УЧАСТИЕ				
Емитиран капитал	**0**	**0**		
Внесен капитал	0	0		
Поискан, но невнесен капитал	0	0		
Премиен резерв	**0**	**0**		
Друг капитал	**172**	**172**		
Капиталов компонент на финансови инструменти	0	0		
Други капиталови инструменти	172	172		
Преоценъчни резерви и други оценъчни разлики от:	**-538**	**-538**		
Материални активи	0	0		
Нематериални активи	0	0		
Хеджиране на нетна инвестиция в чуждестранна дейност (ефективна част)	0	0		
Преизчисляване в чуждестранна валута	0	0		
Хеджиране на паричен поток (ефективна част)	0	0		
Финансови активи на разположение за продажба	-587	-587		
Нетекущи активи или групи от активи за изваждане от употреба, държани за продажба	0	0		
Други позиции	49	49		
Резерви (включително неразпределени печалби)	**-178 900**	**-178 900**		
Изкупени обратно собствени акции	**0**	**0**		
Доход от текущата година	**7 614**	**7 614**		
Междинни дивиденти	**0**	**0**		
Малцинствено участие	**0**	**0**		
Преоценъчни резерви и други оценъчни разлики	0	0		
Други позиции	0	0		
ОБЩО КАПИТАЛ	**-171 652**	**-171 652**		
ОБЩО ПАСИВИ И КАПИТАЛ	**6 005 880**	**1 490 879**	**4 250 743**	**264 258**

Източник: БНБ.

1.10.6. ОТЧЕТ ЗА ДОХОДИТЕ НА БАНКИТЕ ОТ ТРЕТА ГРУПА КЪМ 31 ДЕКЕМВРИ 2014 г.

(хил. лв.)

Продължаващи (непреустановени) дейности	Обща сума	в това число		
		левове	евро	други валути
Финансови и оперативни приходи и разходи	**136 771**	**47 162**	**86 537**	**3 072**
Приходи от лихви	**123 555**	**27 107**	**95 235**	**1 213**
Парични средства и парични салда при централни банки	0	0	0	0
Финансови активи, държани за търгуване (ако са отчитани отделно)	1 227	575	588	64
Финансови активи, отчитани по справедлива стойност в печалбата или загубата (ако са отчитани отделно)	0	0	0	0
Финансови активи на разположение за продажба	15 614	1 475	13 234	905
Кредити и вземания (включително финансов лизинг)	106 714	25 057	81 413	244
Инвестиции, държани до падеж	0	0	0	0
Деривати – отчитане на хеджиране на лихвен риск	0	0	0	0
Други активи	0	0	0	0
Разходи за лихви	**42 361**	**20 349**	**20 854**	**1 158**
Депозити на централни банки	0	0	0	0
Финансови пасиви, държани за търгуване (ако са отчитани отделно)	194	194	0	0
Финансови пасиви, отчитани по справедлива стойност в печалбата или загубата (ако са отчитани отделно)	0	0	0	0
Финансови пасиви, отчитани по амортизирана стойност	42 091	20 155	20 804	1 132
Деривати – отчитане на хеджиране на лихвен риск	0	0	0	0
Други пасиви	76	0	50	26
Разходи за акционерен капитал, платим при поискване	**0**	**0**		
Приходи от дивиденти	**67**	**67**	**0**	**0**
Финансови активи, държани за търгуване (ако са отчитани отделно)	0	0	0	0
Финансови активи, отчитани по справедлива стойност в печалбата или загубата (ако са отчитани отделно)	0	0	0	0
Финансови активи на разположение за продажба	67	67	0	0
Приходи от такси и комисиони	**30 394**	**14 156**	**12 974**	**3 264**
Разходи за такси и комисиони	**4 331**	**3 266**	**818**	**247**
Нетни реализирани печалби (загуби) от финансови активи и финансови пасиви, отчитани не по справедлива стойност в печалбата или загубата	**7 422**	**7 422**		
Финансови активи на разположение за продажба	7 422	7 422		
Кредити и вземания (включително финансов лизинг)	0	0		
Инвестиции, държани до падеж	0	0		
Финансови пасиви, отчитани по амортизирана стойност	0	0		
Други	0	0		
Нетни печалби (загуби) от финансови активи и пасиви, държани за търгуване	**15 248**	**15 248**		
Капиталови инструменти и свързани с тях деривати	0	0		
Лихвени инструменти и свързани с тях деривати	1 104	1 104		
Валутна търговия	14 144	14 144		
Инструменти за кредитен риск и свързани с тях деривати	0	0		
Стоки и свързани с тях деривати	0	0		
Други (включително хибридни деривати)	0	0		
Нетни печалби (загуби) от финансови активи и пасиви, отчитани по справедлива стойност в печалбата или загубата	**0**	**0**		
Нетни печалби (загуби) от отчитане на хеджиране	**0**	**0**		
Нетни валутни разлики	**3 914**	**3 914**		
Нетни печалби (загуби) от отписани активи, различни от държаните за продажба	**53**	**53**		
Други оперативни приходи	**3 309**	**3 309**		
Други оперативни разходи	**499**	**499**		
Административни разходи	**99 924**			
Разходи за персонал	37 383			
Общи административни разходи	62 541			
Амортизация	**7 682**			
Имоти, машини и съоръжения	5 954			
Инвестиционни имоти	74			
Нематериални активи (различни от репутация)	1 654			
Провизии	**35**			
Обезценка	**13 808**			
Обезценка на финансови активи, отчитани не по справедлива стойност в печалбата или загубата	*13 440*			
Финансови активи, отчитани по себестойност (некотирани капиталови финансови активи)	0			
Финансови активи на разположение за продажба	0			
Кредити и вземания (включително финансов лизинг)	13 440			

(продължава)

1.10.6. ОТЧЕТ ЗА ДОХОДИТЕ НА БАНКИТЕ ОТ ТРЕТА ГРУПА КЪМ 31 ДЕКЕМВРИ 2014 г.

(продължение) (хил. лв.)

Продължаващи (непреустановени) дейности	Обща сума	в това число		
		левове	евро	други валути
Инвестиции, държани до падеж	0			
Обезценка на нефинансови активи	*368*			
Имоти, машини и съоръжения	368			
Инвестиционни имоти	0			
Репутация	0			
Нематериални активи (различни от репутация)	0			
Инвестиции в асоциирани и съвместни предприятия, отчитани по метода на собствения капитал	0			
Други	0			
Отрицателна репутация, призната незабавно в печалбата или загубата	**0**			
Дял от печалбата или загубата в асоциирани и съвместни предприятия, отчитан по метода на собствения капитал	**0**			
Печалба или загуба от нетекущи активи и групи от активи за изваждане от употреба, класифицирани като държани за продажба, без да са определени за преустановени дейности	**0**			
ОБЩО ПЕЧАЛБА ИЛИ ЗАГУБА ОТ ПРОДЪЛЖАВАЩИ (НЕПРЕУСТАНОВЕНИ) ДЕЙНОСТИ ПРЕДИ ДАНЪЧНИ ОТЧИСЛЕНИЯ	**15 322**			
Данъчен разход (приход), свързан с печалбата или загубата от продължаващи (непреустановени) дейности	**9 162**			
ОБЩО ПЕЧАЛБА ИЛИ ЗАГУБА ОТ ПРОДЪЛЖАВАЩИ (НЕПРЕУСТАНОВЕНИ) ДЕЙНОСТИ СЛЕД ДАНЪЧНИ ОТЧИСЛЕНИЯ	**6 160**			
Печалба или загуба след данъчни отчисления от преустановени дейности	**1 454**			
ОБЩО ПЕЧАЛБА ИЛИ ЗАГУБА СЛЕД ДАНЪЧНИ ОТЧИСЛЕНИЯ И ПРЕУСТАНОВЕНИ ДЕЙНОСТИ	**7 614**			
Печалба или загуба, свързана с малцинствено участие	**0**			
ПЕЧАЛБА ИЛИ ЗАГУБА, СВЪРЗАНА С АКЦИОНЕРИТЕ НА ПРЕДПРИЯТИЕТО МАЙКА	**7 614**			

Източник: БНБ.

1.11. МЕЖДУБАНКОВ ПАРИЧЕН ПАЗАР*

Март 2015 г.	Обеми (хил. лв.)				Лихвени проценти			Свръхрезерви** (хил. лв.)
	депозити	репо сделки	покупки на ДЦК	общ обем	по предоставени депозити	по репо сделки	среден за деня	
4	51 800	10 750	0	62 550	0.01	0.00	0.01	5 883 705
5	35 800	0	2 038	37 838	0.01		0.01	6 013 292
6	35 800	0	0	35 800	0.01		0.01	6 246 173
9	85 800	18 880	22 843	127 523	0.01	0.01	0.01	6 084 572
10	55 800	24 205	25 295	105 300	0.01	0.00	0.00	6 072 302
11	59 800	18 880	4 192	82 872	0.00	0.01	0.01	5 870 981
12	59 800	18 880	535	79 215	0.00	0.01	0.01	5 739 056
13	59 800	18 880	11 212	89 892	0.00	0.01	0.01	5 423 928
16	59 800	18 880	8 095	86 775	0.00	0.01	0.01	5 199 210
17	35 800	18 880	2 986	57 666	0.01	0.01	0.01	5 119 297
18	35 800	18 880	512	55 192	0.01	0.01	0.01	5 226 621
19	35 800	18 880	0	54 680	0.01	0.01	0.01	5 434 608
20	35 800	18 880	6 172	60 852	0.01	0.01	0.01	5 501 802
21	32 900	0	0	32 900	0.01		0.01	5 509 740
23	35 800	18 880	29 105	83 785	0.01	0.01	0.01	5 553 648
24	35 800	18 880	0	54 680	0.01	0.01	0.01	5 075 903
25	35 800	27 898	62 112	125 810	0.01	0.01	0.01	4 315 216
26	35 800	49 874	1 997	87 671	0.01	0.01	0.01	3 902 210
27	35 800	21 400	1 574	58 774	0.01	0.00	0.01	4 479 412
30	35 800	24 843	9 643	70 286	0.01	-0.01	0.00	4 170 105
31	146 200	30 994	796	177 990	0.01	0.00	0.01	4 602 371
Средно за месеца	**49 586**	**18 935**	**9 005**	**77 526**	**0.01**	**0.01**	**0.01**	**5 365 550**

* Включва сделките на банките и на тези небанкови финансови институции, които са първични дилъри на ДЦК и които имат разплащателни сметки в БНБ.
** Периодът на статистическо отчитане (календарен месец) на свръхрезервите не съвпада с периода на поддържане на задължителните минимални резерви по Наредба № 21 на БНБ. За изчисляването на среднодневния месечен размер на свръхрезервите се използват данни и от почивните дни.

Забележка: Средният лихвен процент за деня е среднопретеглен за извършените през деня операции.

Източник: БНБ.

1.12. ВАЛУТЕН ПАЗАР

(евро)

Март 2015 г.	БНБ с банки		БНБ с крайни клиенти		Междубанкови сделки	Банки с крайни клиенти	
	купени	продадени	купени	продадени		купени	продадени
4	484 100 000	502 900 000	652 179 561	481 330	28 848 988	113 755 207	111 200 504
5	361 700 000	416 800 000	1 123 901	256 414	337 716	102 226 496	95 161 009
6	456 500 000	453 000 000	4 189 688	5 018 801	17 262 142	80 417 223	94 154 390
9	346 000 000	432 500 000	65 938	551 300	12 427 869	73 737 247	75 135 309
10	393 100 000	433 000 000	4 435 260	1 061 571	23 383 694	90 730 624	122 873 700
11	404 500 000	500 400 000	91 217	601 544	7 581 395	79 126 353	130 222 633
12	409 000 000	464 100 000	95 492	3 099 094	41 901 773	96 399 470	101 185 948
13	516 800 000	447 450 000	267 091	716 221	16 217 518	160 652 721	81 900 642
16	492 100 000	390 300 000	31 908	610 367	14 643 307	118 806 092	105 421 792
17	393 000 000	410 750 000	21 128 366	1 564 041	23 141 126	74 876 842	104 023 038
18	400 000 000	394 300 000	35 050 449	2 967 184	5 533 423	89 193 576	85 762 446
19	502 300 000	455 900 000	4 623 116	1 999 703	6 053 016	70 423 167	99 999 471
20	428 800 000	427 600 000	2 047 673	827 189	10 066 789	68 313 206	129 261 198
21	0	10 000 000	3 497	132 072	69 599	14 414 191	21 608 978
23	498 000 000	553 000 000	267 075	625 111	1 327 742	67 009 248	86 682 340
24	159 000 000	367 100 000	141 447	3 112 728	10 578 088	78 590 377	114 428 926
25	267 700 000	285 600 000	122 005	1 575 544	973 502	79 854 136	87 092 749
26	501 600 000	530 900 000	459 231	82 481	10 408 086	71 674 462	142 727 730
27	355 560 000	458 800 000	666 899	169 537	25 163 226	86 078 226	115 822 156
30	435 000 000	495 900 000	123 140 914	1 436 025	20 409 973	96 343 275	129 450 795
31	661 000 000	577 800 000	2 438 269	931 479	7 692 765	106 653 695	127 602 524
Общо за месеца	**8 465 760 000**	**9 008 100 000**	**852 568 997**	**27 819 736**	**284 021 737**	**1 819 275 834**	**2 161 718 278**
Среднодневно	**403 131 429**	**428 957 143**	**40 598 524**	**1 324 749**	**13 524 845**	**86 632 183**	**102 938 966**

Източник: БНБ.

1.13. КУПЕНА И ПРОДАДЕНА НАЛИЧНА ВАЛУТА ОТ КАСОВИЯ ЦЕНТЪР НА БНБ*

(хил. евро)

		Купена валута	Продадена валута
2014	I	5.0	1444.1
	II	8.3	559.4
	III	5.9	585.0
	IV	15.7	1551.1
	V	17.9	1003.7
	VI	3.7	5466.0
	VII	6.8	3737.8
	VIII	3.7	1023.8
	IX	13.0	4836.6
	X	24.2	6336.9
	XI	2.6	7933.0
	XII	4.8	5508.8
2015	I	3.7	1755.3
	II	1.8	2368.5
	III	2.8	2140.5
	IV	1.9	2422.8
	в т.ч. по дни		
	1	-	211.6
	2	-	29.8
	3	-	13.2
	6	1.0	31.5
	7	0.1	21.2
	8	-	87.5
	9	-	8.2
	14	-	124.1
	15	-	87.3
	16	0.1	120.3
	17	0.1	56.9
	20	0.4	452.5
	21	-	8.3
	22	0.1	105.5
	23	0.1	1.9
	24	-	130.9
	27	-	286.4
	28	-	271.4
	29	0.1	255.3
	30	-	119.1

* Операции в евро с физически лица.

Източник: БНБ.

1.14. ОСНОВЕН ЛИХВЕН ПРОЦЕНТ

В сила от	ОЛП	
	прост годишен	ефективен годишен
1.I.2014	0.02	0.02
1.II.2014	0.04	0.04
1.III.2014	0.04	0.04
1.IV.2014	0.04	0.04
1.V.2014	0.05	0.05
1.VI.2014	0.05	0.05
1.VII.2014	0.03	0.03
1.VIII.2014	0.04	0.04
1.IX.2014	0.04	0.04
1.X.2014	0.03	0.03
1.XI.2014	0.02	0.02
1.XII.2014	0.02	0.02
1.I.2015	0.01	0.01
1.II.2015	0.01	0.01
1.III.2015	0.01	0.01
1.IV.2015	0.01	0.01
1.V.2015	0.01	0.01

Източник: БНБ.

1.15. ЛИХВЕНИ ПРОЦЕНТИ[1] ПО НОВ БИЗНЕС ПО КРЕДИТИ, РАЗЛИЧНИ ОТ ОВЪРДРАФТ, ПО ПЕРИОД НА ПЪРВОНАЧАЛНО ФИКСИРАНЕ НА ЛИХВЕНИЯ ПРОЦЕНТ

		Нефинансови предприятия				Домакинства[2]							
		Кредити до 1 млн. евро		Кредити над 1 млн. евро		Кредити за потребление			Жилищни кредити			Други кредити	
		Общо	от които: със срок на първоначално фиксиране до 1 година	Общо	от които: със срок на първоначално фиксиране до 1 година	Общо	от които: със срок на първоначално фиксиране до 1 година	Годишен процент на разходите	Общо	от които: със срок на първоначално фиксиране до 1 година	Годишен процент на разходите	Общо	от които: със срок на първоначално фиксиране до 1 година
2014	III	7.11	7.05	6.53	6.53	11.60	11.65	12.88	6.64	6.65	7.60	7.54	7.55
	IV	7.12	7.06	6.36	6.23	11.39	11.41	12.64	6.56	6.58	7.51	8.12	8.20
	V	6.61	6.58	6.95	6.92	11.16	11.18	12.37	6.65	6.66	7.55	8.05	8.21
	VI	6.62	6.60	5.20	5.19	11.26	11.29	12.43	6.53	6.54	7.36	7.69	7.77
	VII	6.25	6.21	6.05	6.01	11.28	11.29	12.40	6.46	6.46	7.18	7.25	7.35
	VIII	6.57	6.55	5.86	5.78	11.35	11.59^{p}	12.26	6.60	6.60^{p}	7.28	7.61	7.57^{p}
	IX	6.53	6.52	6.11	6.11	11.41^{p}	11.65^{p}	12.33	6.58	6.57^{p}	7.13	7.69^{p}	7.77^{p}
	X	6.42	6.38	7.32	7.32	11.11	11.32^{p}	11.99	6.48	6.47^{p}	7.04	7.50	7.60^{p}
	XI	6.28	6.25	7.15	7.15	11.46	11.79^{p}	12.32	6.34	6.34^{p}	6.91^{p}	7.92	8.05^{p}
	XII	6.47	6.45	6.77	6.77	12.33	12.69^{p}	13.13	6.24	6.24^{p}	6.77	7.82^{p}	7.88^{p}
2015	I	6.31	6.33	7.08	7.10	11.45^{p}	11.73^{p}	12.34	6.18	6.18^{p}	6.87	7.75	7.91
	II	6.38	6.34	7.47	7.46	10.79	11.05	11.63	6.21	6.20	6.82	7.72	7.79
	III	6.05	6.04	6.59	6.59	10.51	10.75	11.45	6.10	6.11	6.74	6.92	6.93

[1] Лихвените проценти са по левови инструменти.
[2] Сектор *домакинства* включва и сектор *НТООД*. Данните за *кредитите за потребление* и за *жилищните кредити* се отнасят само за сектор *домакинства*.
Забележки: Предварителни данни.
Поради отнемането на лиценза на „Корпоративна търговска банка“ АД (КТБ) за извършване на банкова дейност, считано от ноември 2014 г., банката бе изключена като отчетна единица от паричната и лихвената статистика. В съответствие с изискванията на ЕЦБ в областта на статистиката КТБ бе изключена от сектор други парично-финансови институции (S.122 съгласно ЕСС ’95) и прекласифицирана в институционален сектор други финансови посредници, с изключение на застрахователни компании и пенсионни фондове (S.123 съгласно ЕСС ’95).

Източник: БНБ.

1.16. ОБЕМИ[1] ПО НОВ БИЗНЕС ПО КРЕДИТИ, РАЗЛИЧНИ ОТ ОВЪРДРАФТ, ПО ПЕРИОД НА ПЪРВОНАЧАЛНО ФИКСИРАНЕ НА ЛИХВЕНИЯ ПРОЦЕНТ

(млн. лв.)

		Нефинансови предприятия				Домакинства[2]					
		Кредити до 1 млн. евро		Кредити над 1 млн. евро		Кредити за потребление		Жилищни кредити		Други кредити	
		Общо	от които: със срок на първоначално фиксиране до 1 година	Общо	от които: със срок на първоначално фиксиране до 1 година	Общо	от които: със срок на първоначално фиксиране до 1 година	Общо	от които: със срок на първоначално фиксиране до 1 година	Общо	от които: със срок на първоначално фиксиране до 1 година
2014	III	139.0	129.6	214.2	214.2	193.8	191.5	72.0	70.2	24.5	24.3
	IV	146.4	137.0	296.7	278.7	209.4	207.9	71.4	68.8	19.4	17.7
	V	132.3	123.5	426.2	423.2	201.8	200.3	65.8	64.7	18.7	17.5
	VI	146.3	137.3	220.7	218.5	210.7	208.9	80.4	78.7	20.2	19.0
	VII	136.9	132.8	178.6	169.7	209.6	209.2	86.8	86.8	20.0	19.2
	VIII	117.9	114.4	192.3	185.8	200.5	179.7^{p}	78.6	76.7^{p}	17.2	16.8^{p}
	IX	119.9	118.1	199.4	199.4	202.5	181.7^{p}	97.6	94.3^{p}	19.9	15.5^{p}
	X	129.3	125.4	278.7	278.7	215.0	193.9^{p}	109.0	105.1^{p}	25.2	21.8^{p}
	XI	118.1	115.9	349.2	349.2	180.5	160.0^{p}	102.2	98.3^{p}	21.7	19.0^{p}
	XII	172.4	169.4	479.2	479.2	178.0	161.1^{p}	130.5	125.4^{p}	22.2	20.1^{p}
2015	I	80.1	76.2	387.9	384.0	167.1	149.8^{p}	78.3	74.1^{p}	10.6	9.5
	II	119.9	114.8	148.0	141.0	210.7	185.2	91.4	86.4	15.9	14.9
	III	138.3	131.6	179.1	177.0	254.9	224.0	123.8	118.8	30.7	29.4

[1] Обемите са по левови инструменти.
[2] Сектор *домакинства* включва и сектор *НТООД*. Данните за *кредитите за потребление* и за *жилищните кредити* се отнасят само за сектор *домакинства*.
Забележки: Предварителни данни.
Поради отнемането на лиценза на „Корпоративна търговска банка“ АД (КТБ) за извършване на банкова дейност, считано от ноември 2014 г., банката бе изключена като отчетна единица от паричната и лихвената статистика. В съответствие с изискванията на ЕЦБ в областта на статистиката КТБ бе изключена от сектор *други парично-финансови институции* (S.122 съгласно ЕСС ’95) и прекласифицирана в институционален сектор *други финансови посредници, с изключение на застрахователни компании и пенсионни фондове* (S.123 съгласно ЕСС ’95).

Източник: БНБ.

1.17. ЛИХВЕНИ ПРОЦЕНТИ[1] ПО САЛДА ПО КРЕДИТИ

		Кредити, различни от овърдрафт										Овърдрафт [3]	
		Нефинансови предприятия			Домакинства [2]							Нефинансови предприятия	Домакинства [2]
					Кредити за потребление			Жилищни кредити		Други кредити			
		до 1 година	от 1 до 5 години	над 5 години	до 1 година	от 1 до 5 години	над 5 години	Общо	от които: над 5 години	Общо	от които: от 1 до 5 години		
2014	III	7.34	7.63	8.13	20.42	12.64	10.78	8.02	8.02	9.12	9.38	6.41	14.75
	IV	7.56	7.59	8.07	20.62	12.65	10.71	7.95	7.96	8.91	9.24	6.33	14.73
	V	7.59	7.57	8.01	20.41	12.64	10.67	7.92	7.92	8.85	9.15	6.33	14.69
	VI	7.27	7.44	7.91	20.37	12.60	10.64	7.88	7.89	8.76	9.03	6.20	14.64
	VII	7.05	7.29	7.82	20.34	12.57	10.59	7.82	7.83	8.66	8.95	6.12	14.60
	VIII	6.93	7.24	7.71	20.46	12.52	10.54	7.76	7.77	8.55	8.76	6.03	14.53
	IX	6.69	7.20	7.63	20.29	12.48	10.49	7.70	7.70	8.51	8.68	5.99	14.49
	X	5.67	7.13	7.53	20.05	12.43	10.45	7.62	7.62	8.43	8.60	5.97	14.58
	XI	6.50	6.47	6.95	20.50	12.44	10.42	7.55	7.56	8.36	8.53	5.77	14.63
	XII	5.79	6.41	6.91	21.53	12.48	10.33	7.44	7.45	8.28	8.45	5.81	14.56
2015	I	5.87	6.32	6.78	21.69	12.43	10.27	7.37	7.37	8.26	8.48	5.70	14.90
	II	6.04	6.25	6.71	21.87	12.39	10.22	7.32	7.32	8.19	8.45	5.65	14.86
	III	5.97	6.18	6.68	21.79	12.34	10.15	7.25	7.25	8.07	8.26	5.62	14.83

[1] Лихвените проценти са по левови инструменти.
[2] Сектор *домакинства* включва и сектор *НТООД*. Данните за *кредитите за потребление* и за *жилищните кредити* се отнасят само за сектор *домакинства*.
[3] Лихвените проценти и обеми за овърдрафт по нов бизнес и по салда съвпадат.

Забележки: Предварителни данни.
Поради отнемането на лиценза на „Корпоративна търговска банка“ АД (КТБ) за извършване на банкова дейност, считано от ноември 2014 г., банката бе изключена като отчетна единица от паричната и лихвената статистика. В съответствие с изискванията на ЕЦБ в областта на статистиката КТБ бе изключена от сектор *други парично-финансови институции* (S.122 съгласно ЕСС ’95) и прекласифицирана в институционален сектор *други финансови посредници, с изключение на застрахователни компании и пенсионни фондове* (S.123 съгласно ЕСС ’95).

Източник: БНБ.

1.18. ОБЕМИ[1] ПО САЛДА ПО КРЕДИТИ

(млн. лв.)

		Кредити, различни от овърдрафт										Овърдрафт [3]	
		Нефинансови предприятия			Домакинства [2]							Нефинансови предприятия	Домакинства [2]
					Кредити за потребление			Жилищни кредити		Други кредити			
		до 1 година	от 1 до 5 години	над 5 години	до 1 година	от 1 до 5 години	над 5 години	Общо	от които: над 5 години	Общо	от които: от 1 до 5 години		
22014	III	633.7	1694.7	2421.1	35.3	909.1	3724.0	3042.0	3027.8	384.7	145.8	3693.7	1267.5
	IV	577.6	1767.3	2484.7	36.5	922.4	3756.5	3080.5	3065.5	365.2	148.6	3779.8	1267.3
	V	461.8	1923.5	2503.4	38.6	932.6	3771.4	3097.9	3082.4	371.3	152.0	3762.5	1290.6
	VI	434.3	2005.8	2545.1	39.2	944.4	3797.7	3139.6	3123.5	378.7	156.9	3945.6	1294.4
	VII	433.9	2025.3	2538.0	39.5	955.4	3813.2	3175.4	3158.6	383.9	159.1	3874.1	1292.0
	VIII	447.7	2052.3	2560.9	40.7	966.5	3825.3	3194.5	3176.5	387.4	161.1	3954.9	1287.2
	IX	486.8	2044.1	2611.9	42.2	975.9	3834.4	3238.7	3220.2	388.2	160.3	4049.3	1307.4
	X	359.8	2272.8	2628.6	42.2	988.5	3849.8	3284.7	3266.5	389.5	157.6	4019.4	1303.2
	XI	472.8	1881.2	2254.1	41.1	991.0	3858.0	3329.0	3310.7	392.5	158.2	4006.4	1295.4
	XII	528.9	1893.8	2387.9	43.9	993.7	3845.7	3387.8	3368.5	391.9	158.7	3934.1	1279.2
2015	I	485.5	1829.6	2442.8	41.8	996.1	3863.7	3389.2	3370.4	330.7	135.4	3883.0	1233.9
	II	446.5	1839.1	2471.2	39.4	1003.2	3885.6	3422.9	3402.9	335.4	136.5	3925.1	1223.2
	III	418.4	1876.2	2535.6	38.3	1013.3	3912.6	3479.3	3459.0	347.2	143.9	3974.0	1244.5

[1] Обемите са по левови инструменти.
[2] Сектор *домакинства* включва и сектор *НТООД*. Данните за *кредитите за потребление* и за *жилищните кредити* се отнасят само за сектор *домакинства*.
[3] Лихвените проценти и обеми за овърдрафт по нов бизнес и по салда съвпадат.

Забележки: Предварителни данни.
Поради отнемането на лиценза на „Корпоративна търговска банка“ АД (КТБ) за извършване на банкова дейност, считано от ноември 2014 г., банката бе изключена като отчетна единица от паричната и лихвената статистика. В съответствие с изискванията на ЕЦБ в областта на статистиката КТБ бе изключена от сектор *други парично-финансови институции* (S.122 съгласно ЕСС ’95) и прекласифицирана в институционален сектор *други финансови посредници, с изключение на застрахователни компании и пенсионни фондове* (S.123 съгласно ЕСС ’95).

Източник: БНБ.

1.19. ЛИХВЕНИ ПРОЦЕНТИ[1] ПО НОВ БИЗНЕС ПО ДЕПОЗИТИ С ДОГОВОРЕН МАТУРИТЕТ

		Нефинансови предприятия		Домакинства[2]	
		Общо	от които: до 1 година	Общо	от които: до 1 година
2014	III	2.27	2.33	3.56	3.27
	IV	1.93	2.04	3.51	3.21
	V	2.11	2.22	3.59	3.24
	VI	1.67	1.75	3.36	2.95
	VII	1.80	1.85	3.19	2.79
	VIII	1.59	1.68	2.72	2.53
	IX	1.92	1.93	2.75	2.57
	X	1.51	1.52	2.65	2.47
	XI	1.45	1.51	2.46	2.30
	XII	1.30	1.35	2.63	2.45
2015	I	1.15	1.19	2.36	2.25
	II	0.98	1.00	2.01	1.88
	III	0.85	0.84	1.86	1.70

[1] Лихвените проценти са по левови инструменти.
[2] Сектор *домакинства* включва и сектор *НТООД*.
Забележки: Предварителни данни.
Поради отнемането на лиценза на „Корпоративна търговска банка“ АД (КТБ) за извършване на банкова дейност, считано от ноември 2014 г., банката бе изключена като отчетна единица от паричната и лихвената статистика. В съответствие с изискванията на ЕЦБ в областта на статистиката КТБ бе изключена от сектор *други парично-финансови институции* (S.122 съгласно ЕСС ’95) и прекласифицирана в институционален сектор *други финансови посредници, с изключение на застрахователни компании и пенсионни фондове* (S.123 съгласно ЕСС ’95).

Източник: БНБ.

1.20. ОБЕМИ[1] ПО НОВ БИЗНЕС ПО ДЕПОЗИТИ С ДОГОВОРЕН МАТУРИТЕТ

(млн. лв.)

		Нефинансови предприятия		Домакинства[2]	
		Общо	от които: до 1 година	Общо	от които: до 1 година
2014	III	529.1	480.4	616.9	505.1
	IV	507.1	453.5	624.7	516.2
	V	498.8	460.0	629.5	481.7
	VI	381.9	334.9	604.3	458.9
	VII	456.7	393.5	707.2	543.1
	VIII	316.4	287.3	490.8	428.4
	IX	446.1	421.0	534.3	485.6
	X	415.7	395.4	554.0	507.5
	XI	425.9	402.6	506.0	464.3
	XII	454.7	414.7	1283.9	1130.6
2015	I	315.8	301.0	734.0	655.6
	II	325.1	292.2	542.4	483.6
	III	303.6	280.6	580.4	475.5

[1] Обемите са по левови инструменти.
[2] Сектор *домакинства* включва и сектор *НТООД*.
Забележки: Предварителни данни.
Поради отнемането на лиценза на „Корпоративна търговска банка“ АД (КТБ) за извършване на банкова дейност, считано от ноември 2014 г., банката бе изключена като отчетна единица от паричната и лихвената статистика. В съответствие с изискванията на ЕЦБ в областта на статистиката КТБ бе изключена от сектор *други парично-финансови институции* (S.122 съгласно ЕСС ’95) и прекласифицирана в институционален сектор *други финансови посредници, с изключение на застрахователни компании и пенсионни фондове* (S.123 съгласно ЕСС ’95).

Източник: БНБ.

1.21. ЛИХВЕНИ ПРОЦЕНТИ[1] ПО САЛДА ПО ДЕПОЗИТИ

		Нефинансови предприятия			Домакинства[2]		
		Овърнайт депозити[3]	Депозити с договорен матуритет		Овърнайт депозити[3]	Депозити с договорен матуритет	
			до 2 години	над 2 години		до 2 години	над 2 години
2014	III	0.29	3.33	2.83	0.68	3.97	6.42
	IV	0.29	3.24	2.66	0.65	3.93	6.39
	V	0.30	3.26	2.80	0.67	3.88	6.34
	VI	0.32	3.10	2.55	0.61	3.78	6.24
	VII	0.26	2.56	2.68	0.57	3.43	6.16
	VIII	0.26	2.52	2.59	0.56	3.33	6.12
	IX	0.25	2.46	2.57	0.57	3.24	6.05
	X	0.24	2.34	2.33	0.53	3.14	5.98
	XI	0.22	2.22	2.32	0.52	3.02	5.96
	XII	0.23	2.05	2.26	0.50	2.85	5.87
2015	I	0.22	2.05	2.21	0.44	2.77	5.75
	II	0.22	1.98	2.29	0.41	2.68	5.69
	III	0.20	1.87	2.34	0.38	2.55	5.61

[1] Лихвените проценти са по левови инструменти.
[2] Сектор *домакинства* включва и сектор *НТООД*.
[3] Лихвените проценти и обеми за овърнайт депозити по нов бизнес и по салда съвпадат.
Забележки: Предварителни данни.
Поради отнемането на лицензa на „Корпоративна търговска банка“ АД (КТБ) за извършване на банкова дейност, считано от ноември 2014 г., банката бе изключена като отчетна единица от паричната и лихвената статистика. В съответствие с изискванията на ЕЦБ в областта на статистиката КТБ бе изключена от сектор *други парично-финансови институции* (S.122 съгласно ЕСС ’95) и прекласифицирана в институционален сектор *други финансови посредници, с изключение на застрахователни компании и пенсионни фондове* (S.123 съгласно ЕСС ’95).

Източник: БНБ.

1.22. ОБЕМИ[1] ПО САЛДА ПО ДЕПОЗИТИ

(млн. лв.)

		Нефинансови предприятия			Домакинства[2]		
		Овърнайт депозити[3]	Депозити с договорен матуритет		Овърнайт депозити[3]	Депозити с договорен матуритет	
			до 2 години	над 2 години		до 2 години	над 2 години
2014	III	6 263.9	2 909.3	180.0	4 316.0	9 849.7	703.9
	IV	6 024.9	2 734.6	193.0	4 499.0	9 867.1	724.0
	V	6 281.0	2 730.1	182.3	4 373.6	9 878.3	759.9
	VI	6 524.1	2 151.3	184.6	4 388.8	9 593.3	749.5
	VII	6 607.0	2 058.2	175.0	4 357.1	9 488.2	760.0
	VIII	7 049.6	2 068.7	162.0	4 441.9	9 432.7	765.1
	IX	7 048.7	2 201.8	161.7	4 436.5	9 390.2	770.5
	X	7 069.4	2 169.1	157.9	4 482.3	9 339.3	777.8
	XI	6 642.2	1 839.0	157.0	4 517.3	8 863.1	771.2
	XII	7 274.3	1 754.5	167.0	5 136.7	9 735.1	831.6
2015	I	7 265.5	1 714.4	178.0	5 188.4	9 910.0	861.3
	II	7 215.4	1 727.0	168.0	5 214.2	10 014.6	867.3
	III	7 343.2	1 726.9	162.8	5 181.0	10 033.2	872.2

[1] Обемите са по левови инструменти.
[2] Сектор *домакинства* включва и сектор *НТООД*.
[3] Лихвените проценти и обеми за овърнайт депозити по нов бизнес и по салда съвпадат.
Забележки: Предварителни данни.
Поради отнемането на лицензa на „Корпоративна търговска банка“ АД (КТБ) за извършване на банкова дейност, считано от ноември 2014 г., банката бе изключена като отчетна единица от паричната и лихвената статистика. В съответствие с изискванията на ЕЦБ в областта на статистиката КТБ бе изключена от сектор *други парично-финансови институции* (S.122 съгласно ЕСС ’95) и прекласифицирана в институционален сектор *други финансови посредници, с изключение на застрахователни компании и пенсионни фондове* (S.123 съгласно ЕСС ’95).

Източник: БНБ.

1.23. ДОХОДНОСТ НА ДЦК И ДЛП[5] ЗА ОЦЕНКА НА СТЕПЕНТА НА КОНВЕРГЕНЦИЯ

		Доходност на лихвоносни ДЦК, деноминирани в левове, постигната на вторичния пазар [1]				Дългосрочен лихвен процент
		3 години [2]	5 години	7 години [3]	10 години [4]	
2014	III	-	2.03	1.34	2.16	3.54
	IV	0.91	1.65	1.25	1.80	3.44
	V	-	1.70	1.22	2.72	3.18
	VI	5.96	1.72	1.23	1.76	3.11
	VII	-	2.01	1.73	3.00	3.38
	VIII	1.42	2.34	-	2.61	3.41
	IX	1.00	1.99	1.34	2.18	3.26
	X	-	1.93	-	3.11	3.31
	XI	-	2.05	1.41	2.78	3.44
	XII	0.80	1.51	0.80	2.33	2.96
2015	I	0.67	1.26	1.58	1.92	2.95
	II	0.48	0.94	1.87	2.10	2.52
	III	0.63	0.81	0.63	1.24	2.49

[1] Постигнатата доходност е среднопретеглена ефективна доходност до падеж от индивидуалните сделки на вторичния пазар през отчетния период. Използвана е *ISMA* формула и бройна конвенция *ACT/365*. Ценните книжа са групирани според оригиналния си матуритет.
[2] В тригодишните ДЦК се включват и емисиите с матуритет три години и шест месеца.
[3] В седемгодишните ДЦК се включват и евентуални емисии с матуритет седем години и три месеца.
[4] В десетгодишните ДЦК се включват и емисиите с матуритет десет години и шест месеца.
[5] ДЛП – дългосрочен лихвен процент за оценка степента на конвергенция. Определя се на база доходността до падеж на вторичния пазар по дългосрочна ценна книга (бенчмарк), емитирана от Министерството на финансите (сектор *централно държавно управление*) и деноминирана в национална валута. Използвана е *ISMA* формула и бройна конвенция *ACT/365*.

Източник: БНБ.

1.24. ИНДЕКСИ НА МЕЖДУБАНКОВИЯ ПАЗАР [1]

		ОЛП [2]	ЛЕОНИА	СОФИБОР			
				1 месец	3 месеца	6 месеца	12 месеца
2014	III	0.04	0.04	0.45	0.83	1.48	2.75
	IV	0.04	0.05	0.46	0.83	1.47	2.76
	V	0.05	0.05	0.47	0.83	1.49	2.78
	VI	0.05	0.03	0.42	0.81	1.44	2.64
	VII	0.03	0.04	0.38	0.76	1.36	2.50
	VIII	0.04	0.04	0.37	0.72	1.26	2.26
	IX	0.04	0.03	0.36	0.70	1.22	2.20
	X	0.03	0.02	0.36	0.69	1.21	2.18
	XI	0.02	0.02	0.37	0.66	1.18	2.15
	XII	0.02	0.01	0.37	0.66	1.18	2.09
2015	I	0.01	0.01	0.33	0.66	1.19	2.10
	II	0.01	0.01	0.29	0.61	1.16	2.00
	III	0.01	0.01	0.28	0.57	1.09	1.89

[1] Месечните стойности на индексите са изчислени като средноаритметични от дневните стойности.
[2] От 1 февруари 2005 г. съгласно Решение на Управителния съвет на БНБ размерът на ОЛП е равен на средната аритметична величина от стойностите на индекса ЛЕОНИА (*LEONIA: LEv OverNight Index Average*, справочен индекс на сключените и изпълнени сделки с овърнайт депозити в левове) за работните дни на предходния календарен месец (базисен период).

Източник: БНБ.

1.25. ЛИХВЕН ДИФЕРЕНЦИАЛ МЕЖДУ ОСНОВНИЯ ЛИХВЕН ПРОЦЕНТ И МЕСЕЧНИЯ ЛИБОР ЗА ЕВРОТО

(%)

Дата	ОЛП	Лихвен процент (евро) (**If**)	Лихвен диференциал (**ID**)[2]
	ефективна годишна стойност (**I**)[1]		
1.I.2014	0.02	0.20	-0.18
3.II.2014	0.04	0.20	-0.16
3.III.2014	0.04	0.20	-0.16
1.IV.2014	0.04	0.21	-0.17
1.V.2014	0.05	0.24	-0.19
2.VI.2014	0.05	0.24	-0.18
1.VII.2014	0.03	0.08	-0.05
1.VIII.2014	0.04	0.09	-0.05
1.IX.2014	0.04	0.06	-0.02
1.X.2014	0.03	0.00	0.03
3.XI.2014	0.02	0.00	0.02
1.XII.2014	0.02	0.01	0.01
1.I.2015	0.01	0.01	0.00
2.II.2015	0.01	0.00	0.01
2.III.2015	0.01	-0.01	0.02
1.IV.2015	0.01	-0.02	0.03
1.V.2015	0.01	-0.06	0.07

[1] Изчислена на годишна база.
[2] Изчислен по формулата: $\mathbf{ID} = \left[\frac{1+\mathbf{I}/100}{1+\mathbf{If}/100} - 1\right] \times 100$

Източници: БНБ, Ройтерс.

1.26. КОТИРОВКИ НА БЪЛГАРСКИТЕ ГЛОБАЛНИ ОБЛИГАЦИИ

Дата	**Глобални облигации в евро XS0802005289** (евро на 100 евро номинал)		**Глобални облигации в евро XS1083844503** (евро на 100 евро номинал)		**Глобални облигации в евро XS1208855616** (евро на 100 евро номинал)		**Глобални облигации в евро XS1208855889** (евро на 100 евро номинал)		**Глобални облигации в евро XS1208856341** (евро на 100 евро номинал)	
	купува	продава	купува	продава	купува	продава	купува	продава	купува	продава
4.III.2015	107.93	108.33	106.06	106.66						
5.III.2015	107.89	108.29	106.15	106.75						
6.III.2015	108.12	108.52	105.44	106.04						
9.III.2015	108.13	108.53	106.05	106.65						
10.III.2015	108.19	108.59	106.50	107.10						
11.III.2015	108.19	108.59	106.86	107.46						
12.III.2015	108.13	108.53	105.77	106.37						
13.III.2015	108.13	108.53	105.90	106.50						
16.III.2015	108.11	108.51	105.91	106.51						
17.III.2015	108.10	108.50	106.02	106.62						
18.III.2015	108.13	108.53	106.86	107.46						
19.III.2015	108.06	108.46	105.02	105.62						
20.III.2015	107.82	108.12	104.95	105.55						
21.III.2015	107.81	108.11	104.95	105.55						
23.III.2015	107.80	108.10	105.06	105.66	100.08	100.58	99.95	100.45	99.29	99.94
24.III.2015	107.79	108.09	104.99	105.59	99.87	100.37	99.67	100.22	98.80	99.15
25.III.2015	107.80	108.10	105.07	105.67	99.83	100.33	99.54	100.09	98.80	99.30
26.III.2015	107.78	108.08	105.18	105.78	99.92	100.42	100.29	100.84	99.00	99.25
27.III.2015	107.74	108.04	105.03	105.63	99.82	100.32	100.11	100.66	99.13	99.25
30.III.2015	107.64	108.04	105.11	105.71	99.85	100.35	99.92	100.31	99.15	99.30
31.III.2015	107.66	108.06	105.33	105.93	100.07	100.47	100.11	100.51	98.70	99.25
1.IV.2015	107.60	108.00	105.31	105.91	99.87	100.27	100.09	100.49	98.88	99.25
2.IV.2015	107.58	107.98	105.33	105.93	99.96	100.46	99.87	100.27	98.80	99.50
3.IV.2015	107.58	107.98	98.88	99.29	99.84	100.34	99.80	100.20	98.80	99.50
6.IV.2015	107.58	107.98	98.88	99.29	99.84	100.34	99.80	100.20	0.00	0.00
7.IV.2015	107.59	107.99	105.43	106.03	100.05	100.55	100.06	100.46	99.00	99.50
8.IV.2015	107.61	108.01	105.56	106.16	100.23	100.73	100.18	100.58	99.25	99.50
9.IV.2015	107.69	108.09	105.59	106.19	100.31	100.81	100.20	100.60	99.02	99.72
14.IV.2015	107.68	108.08	105.78	106.38	100.11	100.61	99.87	100.47	98.65	99.35
15.IV.2015	107.67	108.07	105.71	106.31	100.26	100.76	100.25	100.85	99.11	99.81
16.IV.2015	107.67	108.07	105.63	106.23	100.06	100.56	100.06	100.66	98.97	99.67
17.IV.2015	107.62	108.02	105.54	106.14	100.07	100.57	99.82	100.42	98.75	99.45
20.IV.2015	107.59	107.99	104.90	105.50	99.80	100.30	99.83	100.43	98.58	99.08
21.IV.2015	107.26	107.66	104.49	105.09	99.33	99.83	99.29	99.89	97.88	98.38
22.IV.2015	107.22	107.62	104.46	105.07	99.37	99.87	98.75	99.38	97.02	97.51
23.IV.2015	107.40	107.70	98.86	99.27	100.00	100.40	100.00	100.50	98.90	99.40
24.IV.2015	107.40	107.70	105.25	105.50	99.41	100.41	100.00	100.50	98.90	99.40
27.IV.2015	107.40	107.70	105.50	106.00	100.25	100.35	99.75	100.25	98.75	99.25
28.IV.2015	107.40	107.70	105.50	106.00	100.13	100.35	100.20	100.50	99.05	99.25
29.IV.2015	107.12	107.52	105.13	105.73	99.89	100.39	98.89	99.52	97.36	97.96
30.IV.2015	107.30	107.60	105.25	105.50	99.33	100.33	99.75	100.00	98.50	98.88

Източник: Блумбърг.

2 Външен сектор

2.1. ПЛАТЕЖЕН БАЛАНС *

(млн. евро)

Стандартно представяне	Месечни данни													Акумулирани данни от началото на годината		Акумулирани данни за последните дванадесет месеца	
	II	III	IV	V	VI	VII	VIII	IX	X	XI	XII	I	II	към 28.II. 2014	към 28.II. 2015	към 28.II. 2014	към 28.II. 2015
	2014											2015					
Текуща и капиталова сметка	**-28.5**	**359.2**	**-293.9**	**33.0**	**449.1**	**630.0**	**563.6**	**106.7**	**-84.5**	**193.0**	**-225.4**	**-72.0**	**-105.3**	**-379.2**	**-177.4**	**1 308.4**	**1 553.5**
Текуща сметка [1]	**-137.4**	**329.1**	**-289.1**	**-36.9**	**316.3**	**523.6**	**502.9**	**70.7**	**-98.5**	**-108.1**	**-374.9**	**-78.7**	**-161.0**	**-476.0**	**-239.7**	**745.6**	**595.5**
Текуща сметка: кредит	2 205.7	2 727.8	2 399.6	2 480.6	2 918.5	3 292.2	3 215.2	2 863.5	2 744.3	2 525.2	2 408.7	2 213.8	2 278.3	4 266.9	4 492.1	31 904.2	32 067.8
Текуща сметка: дебит	2 343.1	2 398.8	2 688.6	2 517.5	2 602.3	2 768.6	2 712.2	2 792.8	2 842.9	2 633.3	2 783.6	2 292.5	2 439.4	4 742.9	4 731.9	31 158.6	31 472.3
Стоки и услуги, нето	**-142.8**	**-263.4**	**-278.0**	**-96.8**	**244.7**	**541.1**	**486.4**	**32.5**	**-72.0**	**-118.5**	**-403.7**	**-37.1**	**-187.4**	**-453.3**	**-224.5**	**-334.4**	**-152.1**
Стоки и услуги: кредит	1 985.4	1 960.8	2 149.2	2 249.8	2 620.2	3 083.8	2 968.7	2 683.0	2 544.4	2 333.8	2 163.5	2 062.4	2 053.0	3 896.4	4 115.4	27 951.6	28 872.7
Стоки и услуги: дебит	2 128.2	2 224.2	2 427.2	2 346.6	2 375.5	2 542.7	2 482.4	2 650.5	2 616.4	2 452.3	2 567.2	2 099.5	2 240.4	4 349.6	4 339.9	28 285.9	29 024.8
Търговски баланс	**-265.8**	**-338.3**	**-359.9**	**-248.6**	**-177.6**	**-144.5**	**-233.5**	**-332.2**	**-250.4**	**-218.8**	**-440.8**	**-184.3**	**-270.1**	**-684.6**	**-454.4**	**-3 104.3**	**-3 199.0**
Стоки: кредит	1 551.4	1 546.4	1 683.5	1 707.0	1 804.2	1 952.3	1 857.9	1 926.6	1 975.0	1 879.6	1 675.6	1 631.3	1 743.5	3 023.5	3 374.8	20 993.3	21 382.7
Обща търговия със стоки на база платежен баланс [2]	1 548.6	1 544.3	1 681.1	1 705.0	1 802.6	1 950.8	1 855.7	1 923.1	1 973.8	1 877.3	1 674.0	1 629.5	1 742.3	3 017.9	3 371.8	20 967.1	21 359.5
Нетен износ на стоки за препродажба [3]	0.9	0.3	1.2	0.4	0.4	0.3	0.2	2.1	-0.6	0.8	0.1	0.0	0.0	1.9	0.0	4.4	5.0
Немонетарно злато	1.9	1.8	1.2	1.6	1.2	1.2	2.0	1.4	1.8	1.5	1.4	1.8	1.2	3.6	3.0	21.9	18.1
Стоки: дебит	1 817.2	1 884.7	2 043.4	1 955.6	1 981.8	2 096.8	2 091.3	2 258.8	2 225.4	2 098.4	2 116.4	1 815.6	2 013.6	3 708.1	3 829.2	24 097.6	24 581.7
Обща търговия със стоки на база платежен баланс [2]	1 816.6	1 884.0	2 043.0	1 954.9	1 981.2	2 094.6	2 091.1	2 257.9	2 224.3	2 097.6	2 114.9	1 813.9	2 013.6	3 706.2	3 827.4	24 092.5	24 571.0
Немонетарно злато	0.6	0.7	0.4	0.6	0.6	2.2	0.3	0.8	1.1	0.8	1.4	1.7	0.0	1.9	1.7	5.1	10.7
Услуги, нето	**123.0**	**74.9**	**81.9**	**151.8**	**422.3**	**685.6**	**719.9**	**364.6**	**178.5**	**100.3**	**37.1**	**147.2**	**82.7**	**231.4**	**229.9**	**2 769.9**	**3 046.8**
Услуги: кредит	434.0	414.4	465.7	542.9	816.1	1 131.5	1 110.9	756.4	569.5	454.2	487.9	431.1	309.5	872.9	740.6	6 958.2	7 490.0
Производствени услуги с материали за влагане, притежавани от други	105.2	97.3	91.7	98.9	110.5	121.3	97.8	96.0	100.5	99.4	88.4	114.3	7.6	225.1	121.9	1 211.7	1 123.7
Услуги по поддръжка и ремонт, които не са включени другаде	3.9	3.6	17.4	2.9	2.5	5.4	6.3	3.4	4.3	3.3	12.2	6.3	3.9	10.2	10.2	57.1	71.4
Транспорт [4]	82.0	85.6	93.1	111.6	183.7	229.3	210.7	162.0	109.7	94.5	84.2	82.9	73.0	162.2	155.9	1 268.9	1 520.3
Пътувания [5]	95.4	95.8	114.0	196.0	390.7	625.7	624.9	348.9	163.5	108.7	104.7	119.6	97.5	207.2	217.1	2 931.0	2 990.1
Други услуги [3]	147.5	132.1	149.5	133.4	128.6	149.8	171.1	146.2	191.4	148.3	198.4	108.0	127.6	268.2	235.6	1 489.6	1 784.5
Услуги: дебит	311.0	339.4	383.8	391.0	393.7	445.9	391.0	391.8	391.0	353.9	450.8	283.9	226.8	641.5	510.7	4 188.3	4 443.1
Производствени услуги с материали за влагане, притежавани от други	69.5	79.2	90.3	98.5	88.6	86.6	51.0	67.7	86.3	86.0	71.5	66.1	10.7	138.8	76.9	934.1	882.7
Услуги по поддръжка и ремонт, които не са включени другаде	3.4	3.3	4.5	2.6	3.2	6.2	4.2	3.1	3.9	3.4	7.0	2.9	3.4	6.4	6.4	31.9	47.8
Транспорт [4]	71.7	69.9	74.7	85.3	82.7	94.1	108.1	99.5	90.5	75.3	85.2	79.4	75.7	148.5	155.1	1 032.6	1 020.5
Пътувания [5]	50.6	64.8	71.0	93.3	85.3	99.3	110.4	98.2	63.0	60.6	57.8	57.8	55.0	99.7	112.8	853.7	916.5
Други услуги [3]	115.8	122.2	143.3	111.3	133.9	159.7	117.4	123.2	147.2	128.7	229.2	77.7	81.9	248.2	159.6	1 336.0	1 575.6
Първичен доход, нето	**-46.6**	**-53.8**	**-137.2**	**-18.0**	**-91.8**	**-101.7**	**-110.8**	**-26.5**	**-114.5**	**-63.2**	**-53.1**	**-75.8**	**-43.7**	**-105.6**	**-119.5**	**-1 335.3**	**-890.1**
Първичен доход: кредит	60.8	71.5	78.1	105.6	83.7	82.2	78.8	88.3	79.5	69.1	63.9	59.9	59.7	119.2	119.5	890.5	920.1
Компенсации на наетите	25.2	33.1	41.9	46.8	44.4	46.0	41.5	45.5	42.0	32.1	23.4	21.5	28.2	43.8	49.7	415.5	446.2
Инвестиционен доход	35.0	38.6	35.7	58.3	38.4	35.5	36.6	41.5	36.8	34.6	40.0	37.8	30.4	73.4	68.2	460.9	464.4
Доход от преки инвестиции	3.9	5.6	4.7	5.7	7.6	4.6	5.1	7.9	5.1	5.3	6.3	5.8	6.1	7.6	11.9	54.6	69.6
Доход от портфейлни инвестиции	26.3	27.7	26.3	47.8	26.1	26.6	26.0	27.1	26.2	24.5	28.9	27.5	19.1	56.0	46.6	346.4	333.7
Доход от други инвестиции	4.8	5.3	4.8	4.8	4.8	4.3	5.5	6.5	5.6	4.8	4.8	4.6	5.2	9.8	9.8	59.9	61.0
Друг първичен доход	0.6	-0.2	0.5	0.5	0.9	0.6	0.7	1.3	0.6	2.4	0.6	0.5	1.0	2.0	1.6	14.1	9.6
Първичен доход: дебит	107.4	125.3	215.3	123.5	175.5	183.9	189.6	114.8	193.9	132.3	117.0	135.6	103.4	224.8	239.0	2 225.8	1 810.2
Компенсация на наетите	0.7	0.6	0.9	0.8	1.9	1.0	0.7	0.8	1.9	0.6	1.8	0.5	0.2	1.4	0.6	10.1	11.5
Инвестиционен доход	105.4	122.7	212.0	121.2	172.3	180.4	186.9	113.5	191.5	131.1	113.6	134.8	102.2	221.1	237.1	2 203.3	1 782.3
Доход от преки инвестиции	68.6	86.2	175.5	84.2	135.9	106.9	150.0	76.9	154.9	93.5	75.1	63.2	64.7	133.7	127.9	1 694.6	1 266.9
Доход от портфейлни инвестиции	0.6	0.2	0.3	0.4	0.3	38.3	0.8	0.3	0.3	0.7	0.6	34.6	0.5	15.3	35.1	56.2	77.3

(продължава)

2.1. ПЛАТЕЖЕН БАЛАНС *

(продължение)

(млн. евро)

Стандартно представяне	Месечни данни													Акумулирани данни от началото на годината		Акумулирани данни за последните дванадесет месеца	
	II	III	IV	V	VI	VII	VIII	IX	X	XI	XII	I	II	към 28.II. 2014	към 28.II. 2015	към 28.II. 2014	към 28.II. 2015
	2014											2015					
Доход от други инвестиции	36.2	36.3	36.2	36.6	36.0	35.3	36.1	36.3	36.2	36.9	37.9	37.0	37.1	72.0	74.1	452.4	438.0
Друг първичен доход	1.2	2.0	2.3	1.6	1.4	2.4	2.0	0.5	0.6	0.6	1.6	0.4	1.0	2.3	1.3	12.4	16.4
Вторичен доход, нето	**52.0**	**646.3**	**126.1**	**77.9**	**163.3**	**84.2**	**127.4**	**64.8**	**87.9**	**73.7**	**81.9**	**34.2**	**70.0**	**82.8**	**104.2**	**2 415.3**	**1 637.7**
Вторичен доход: кредит	159.5	695.6	172.2	125.2	214.6	126.3	167.7	92.2	120.5	122.3	181.3	91.6	165.6	251.4	257.2	3 062.1	2 275.0
Държавно управление	86.1	609.3	91.9	30.3	133.3	41.9	89.8	12.7	39.0	51.7	106.9	19.2	90.2	101.7	109.4	2 123.9	1 316.1
Други сектори	73.4	86.3	80.4	95.0	81.2	84.3	77.9	79.4	81.4	70.7	74.4	72.4	75.5	149.7	147.8	938.2	958.9
Вторичен доход: дебит	107.5	49.3	46.2	47.4	51.2	42.1	40.3	27.4	32.6	48.6	99.3	57.3	95.6	168.5	153.0	646.9	637.3
Държавно управление	101.7	44.3	42.8	43.8	40.1	32.0	29.6	22.3	25.2	42.2	87.0	50.1	89.5	157.2	139.6	601.7	548.9
Други сектори	5.8	5.0	3.4	3.6	11.2	10.1	10.7	5.1	7.3	6.4	12.3	7.2	6.1	11.3	13.3	45.1	88.4
Капиталова сметка [1, 6]	**108.9**	**30.1**	**-4.8**	**69.9**	**132.8**	**106.4**	**60.7**	**36.0**	**14.0**	**301.1**	**149.5**	**6.6**	**55.7**	**96.8**	**62.4**	**562.8**	**958.0**
Брутно придобиване/намаляване на непроизведени нефинансови активи, нето [3]	-4.1	-17.0	-3.5	3.7	2.6	6.3	1.0	5.3	1.5	10.2	-39.2	7.1	10.2	-8.4	17.2	-82.2	-11.8
Брутно придобиване/намаляване на непроизведени нефинансови активи, кредит	0.1	12.4	6.2	10.9	18.5	39.9	6.1	25.2	4.4	22.1	9.1	10.8	13.8	1.6	24.6	253.7	179.4
Брутно придобиване/намаляване на непроизведени нефинансови активи, дебит	4.2	29.5	9.6	7.2	16.0	33.6	5.1	19.9	2.9	11.9	48.3	3.7	3.7	9.9	7.4	335.9	191.3
Капиталови трансфери, нето	113.0	47.2	-1.4	66.2	130.3	100.1	59.7	30.6	12.5	290.9	188.7	-0.4	45.6	105.1	45.1	645.0	969.8
Капиталови трансфери, кредит	113.2	47.4	-1.1	69.4	130.5	100.1	59.7	31.1	12.5	290.9	188.7	-0.4	45.6	115.4	45.1	656.6	974.3
Държавно управление	112.2	45.8	-1.5	69.3	129.5	99.9	59.6	29.9	11.7	270.6	109.0	-0.4	45.6	112.3	45.1	646.3	869.1
Други сектори	1.0	1.6	0.3	0.1	1.0	0.2	0.0	1.2	0.8	20.3	79.7	0.0	0.0	3.1	0.0	10.3	105.2
Капиталови трансфери, дебит	0.2	0.2	0.3	3.2	0.2	0.0	0.0	0.4	0.0	0.0	0.0	0.0	0.0	10.2	0.0	11.6	4.5
Държавно управление	0.0	0.0	0.0	0.0	0.0	0.0	0.0	0.0	0.0	0.0	0.0	0.0	0.0	0.0	0.0	0.0	0.0
Други сектори	0.2	0.2	0.3	3.2	0.2	0.0	0.0	0.4	0.0	0.0	0.0	0.0	0.0	10.2	0.0	11.6	4.5
Финансова сметка [1, 6]	**-137.4**	**233.0**	**-94.5**	**131.1**	**-153.7**	**-126.4**	**395.1**	**257.0**	**-219.7**	**146.1**	**-191.9**	**68.5**	**101.0**	**-411.0**	**169.5**	**789.3**	**545.6**
Финансова сметка: активи	-59.6	427.1	-29.8	134.2	28.5	1 331.5	630.1	271.0	144.0	91.4	1 031.6	-443.3	108.9	-122.9	-334.5	2 311.8	3 725.2
Финансова сметка: пасиви	77.7	194.1	64.7	3.1	182.2	1 458.0	235.0	14.0	363.6	-54.7	1 223.6	-511.8	7.8	288.1	-504.0	1 522.5	3 179.6
Преки инвестиции, нето [7]	**-88.9**	**-190.6**	**-14.8**	**-101.4**	**-59.9**	**-205.9**	**-201.5**	**238.8**	**-364.5**	**-22.2**	**26.0**	**-100.3**	**-44.5**	**-29.0**	**-144.8**	**-1 082.2**	**-1 040.7**
Преки инвестиции, активи	**11.8**	**-68.2**	**79.2**	**4.0**	**127.2**	**6.6**	**20.2**	**30.0**	**-88.4**	**-15.7**	**186.5**	**-22.1**	**13.0**	**320.1**	**-9.2**	**424.6**	**272.2**
Дялов капитал	2.3	7.9	21.7	30.0	8.6	2.4	18.3	4.1	2.8	2.1	26.4	10.7	3.2	8.1	13.9	114.7	138.2
Реинвестирана печалба	0.0	0.0	0.0	0.0	0.0	0.0	0.0	0.0	0.0	0.0	0.0	0.0	0.0	0.0	0.0	4.2	0.0
Дългови инструменти [8, 9]	9.5	-76.1	57.5	-25.9	118.6	4.2	1.9	25.9	-91.2	-17.8	160.0	-32.8	9.7	312.0	-23.1	309.9	134.0
Преки инвестиции, пасиви	**100.7**	**122.4**	**94.0**	**105.5**	**187.1**	**212.4**	**221.7**	**-208.8**	**276.1**	**6.4**	**160.4**	**78.2**	**57.5**	**349.1**	**135.6**	**1 506.8**	**1 312.9**
Дялов капитал	51.1	47.2	-11.7	-59.1	75.4	98.9	155.8	36.5	35.0	50.3	95.1	7.6	5.4	53.9	12.9	1 021.3	536.2
Реинвестирана печалба	14.1	14.1	13.0	13.0	12.8	15.3	15.3	15.3	13.4	13.4	13.4	13.4	13.4	28.2	26.8	131.8	165.8
Дългови инструменти [8, 10]	35.6	61.1	92.6	151.6	99.0	98.3	50.6	-260.6	227.7	-57.2	51.9	57.2	38.7	267.0	95.9	353.8	610.9
Портфейлни инвестиции, нето	**197.2**	**-18.5**	**80.1**	**0.6**	**-104.0**	**-1 397.4**	**-34.4**	**-80.4**	**110.0**	**-10.5**	**62.3**	**624.5**	**160.3**	**180.0**	**784.8**	**-290.5**	**-607.4**
Портфейлни инвестиции: активи [11]	**187.1**	**16.5**	**71.9**	**-56.1**	**-63.7**	**-108.1**	**6.4**	**-33.9**	**218.3**	**80.0**	**58.9**	**59.5**	**98.5**	**139.2**	**158.0**	**579.3**	**348.2**
Акции/Дялове на инвестиционни фондове	78.8	20.4	-1.4	54.8	60.9	16.9	21.8	6.5	49.5	-6.2	15.9	-53.0	109.4	110.3	56.4	240.8	295.5
Дългови ценни книжа	108.3	-3.9	73.3	-110.9	-124.6	-124.9	-15.4	-40.4	168.7	86.2	43.0	112.5	-10.9	28.9	101.5	338.4	52.7
Портфейлни инвестиции: пасиви	**-10.0**	**35.0**	**-8.1**	**-56.7**	**40.3**	**1 289.3**	**40.8**	**46.5**	**108.3**	**90.5**	**-3.3**	**-565.0**	**-61.8**	**-40.8**	**-626.8**	**869.7**	**955.7**
Акции/Дялове на инвестиционни фондове	-1.9	-4.5	0.1	2.9	-1.2	1.9	-2.0	-2.1	-4.8	-1.0	-1.0	1.3	-4.2	-45.3	-2.9	-56.0	-14.5
Акции	-2.6	-4.0	-0.2	2.3	-1.3	1.8	-2.1	-1.7	-4.8	-1.0	-0.8	-1.0	-3.8	-45.9	-4.8	-56.5	-16.6
Дялове на инвестиционни фондове	0.8	-0.5	0.4	0.6	0.1	0.1	0.1	-0.4	0.1	0.0	-0.2	2.2	-0.4	0.6	1.9	0.5	2.1
Дългови ценни книжа	-8.2	39.5	-8.3	-59.7	41.6	1 287.4	42.8	48.6	113.0	91.6	-2.4	-566.3	-57.6	4.5	-623.9	925.8	970.1
Финансови деривати (различни от резерви) и опции върху акции на наетите лица, нето	**1.4**	**0.1**	**2.1**	**0.7**	**2.0**	**19.1**	**7.2**	**-10.3**	**5.7**	**-2.6**	**16.5**	**22.9**	**-18.7**	**2.9**	**4.2**	**106.5**	**44.5**
Други инвестиции, нето	**71.7**	**42.7**	**-289.2**	**481.6**	**-431.8**	**668.0**	**459.3**	**-119.0**	**-1.6**	**-264.7**	**-684.2**	**686.2**	**-1 561.3**	**387.3**	**-875.2**	**2 007.9**	**-1 013.9**
Други инвестиции: активи	**58.7**	**79.4**	**-310.3**	**436.0**	**-477.1**	**624.3**	**431.9**	**57.4**	**-22.3**	**-416.4**	**382.3**	**661.2**	**-1 549.2**	**367.1**	**-888.0**	**1 153.9**	**-102.8**
Други видове дялов капитал	0.0	0.0	0.0	0.0	0.0	0.0	0.0	0.0	0.0	0.0	0.0	0.0	0.0	0.0	0.0	0.0	0.0
Валута и депозити [12]	4.5	81.5	-329.1	404.7	-500.9	646.1	451.4	77.7	-22.1	-487.2	414.3	668.8	-1 544.9	239.6	-876.2	681.8	-139.7
Заеми [8]	36.5	-17.9	11.0	25.0	1.2	10.5	2.4	-16.2	-5.0	59.4	-43.4	-2.5	-1.4	95.1	-3.9	460.4	23.1

(продължава)

2.1. ПЛАТЕЖЕН БАЛАНС *

(продължение)

(млн. евро)

Стандартно представяне	Месечни данни													Акумулирани данни от началото на годината		Акумулирани данни за последните дванадесет месеца	
	II	III	IV	V	VI	VII	VIII	IX	X	XI	XII	I	II	към 28.II. 2014	към 28.II. 2015	към 28.II. 2014	към 28.II. 2015
	2014											2015					
Застрахователни и пенсионни схеми и стандартни гаранционни схеми	0.0	0.0	0.0	0.0	0.0	0.0	0.0	0.0	0.0	0.0	0.0	0.0	0.0	0.0	0.0	0.0	0.0
Търговски кредити и аванси [9]	13.6	13.5	5.7	5.7	5.7	-6.7	-6.6	-6.4	16.1	11.5	11.6	-0.1	-0.2	27.2	-0.3	-38.4	49.9
Други сметки за вземания	4.1	2.3	2.1	0.6	16.9	-25.7	-15.4	2.3	-11.3	-0.1	-0.1	-4.9	-2.7	5.2	-7.6	50.1	-36.1
Други инвестиции: пасиви	**-12.9**	**36.7**	**-21.1**	**-45.6**	**-45.3**	**-43.7**	**-27.4**	**176.3**	**-20.8**	**-151.7**	**1 066.5**	**-25.0**	**12.2**	**-20.2**	**-12.8**	**-854.0**	**911.1**
Други видове дялов капитал	0.0	0.0	0.0	0.0	0.0	0.0	0.0	0.0	0.0	0.0	0.0	0.0	0.0	0.0	0.0	0.0	0.0
Валута и депозити	3.8	115.2	-39.2	-24.7	66.6	-182.9	-49.1	99.4	69.7	-356.7	337.4	-171.7	32.0	-151.1	-139.6	-801.7	-104.0
Заеми [8]	-44.5	-106.3	64.1	25.5	-65.2	139.5	0.6	14.8	7.5	159.5	690.0	119.7	-5.0	75.3	114.7	-294.7	1 044.7
Застрахователни и пенсионни схеми и стандартни гаранционни схеми	0.0	0.0	0.0	0.0	0.0	0.0	0.0	0.0	0.0	0.0	0.0	0.0	0.0	0.0	0.0	0.0	0.0
Търговски кредити и аванси [10]	23.4	23.4	-48.4	-48.8	-49.2	18.4	18.9	19.8	34.5	42.6	42.8	27.0	-15.0	46.9	11.9	241.3	66.1
Други сметки за задължения	4.3	4.3	2.4	2.4	2.4	-18.8	2.2	42.4	-132.5	2.9	-3.7	0.1	0.2	8.7	0.2	1.2	-95.8
Специални права на тираж	0.0	0.0	0.0	0.0	0.0	0.0	0.0	0.0	0.0	0.0	0.0	0.0	-0.1	0.0	0.0	0.0	0.0
Резервни активи на БНБ [13]	**-318.6**	**399.2**	**127.3**	**-250.4**	**440.2**	**789.8**	**164.4**	**227.9**	**30.7**	**446.1**	**387.4**	**-1 164.8**	**1 565.3**	**-952.2**	**400.6**	**47.6**	**3 163.1**
Монетарно злато	0.1	0.2	0.2	0.4	0.1	0.1	0.0	0.1	0.4	0.2	0.4	0.5	0.2	0.3	0.8	1.9	3.0
Специални права на тираж	-0.1	0.1	0.1	-0.1	0.0	0.0	0.0	0.0	0.0	0.0	0.0	0.0	0.0	-0.1	0.0	0.6	0.1
Резервна позиция в МВФ	0.0	0.0	0.0	0.0	0.0	0.0	0.0	0.0	0.0	0.0	0.0	0.0	0.0	0.0	0.0	0.0	0.0
Други резервни активи	-318.6	399.0	127.0	-250.7	440.0	789.7	164.3	227.8	30.4	445.8	387.0	-1 165.3	1 565.1	-952.4	399.8	45.1	3 160.0
Валута и депозити	106.1	392.8	18.9	-324.4	422.1	37.5	93.7	-15.3	-103.9	151.9	100.5	-1 115.0	1 582.7	-725.5	467.7	-173.7	1 241.2
Ценни книжа	-424.7	6.2	108.1	73.7	17.9	752.2	70.7	243.1	134.3	294.0	286.5	-50.3	-17.6	-226.9	-67.9	218.8	1 918.8
Финансови деривати, нето	0.0	0.0	0.0	0.0	0.0	0.0	0.0	0.0	0.0	0.0	0.0	0.0	0.0	0.0	0.0	0.0	0.0
Други вземания	0.0	0.0	0.0	0.0	0.0	0.0	0.0	0.0	0.0	0.0	0.0	0.0	0.0	0.0	0.0	0.0	0.0
Балансиращи статии:																	
Салдо по текущата и капиталовата сметки	-28.5	359.2	-293.9	33.0	449.1	630.0	563.6	106.7	-84.5	193.0	-225.4	-72.0	-105.3	-379.2	-177.4	1 308.4	1 553.5
Салдо по финансовата сметка	-137.4	233.0	-94.5	131.1	-153.7	-126.4	395.1	257.0	-219.7	146.1	-191.9	68.5	101.0	-411.0	169.5	789.3	545.6
Нето грешки и пропуски [14]	-108.9	-126.3	199.4	98.1	-602.8	-756.4	-168.5	150.3	-135.1	-46.9	33.4	140.5	206.3	-31.8	346.9	-519.1	-1 007.9
Допълнителна информация [15]																	
Преки инвестиции в чужбина	5.7	18.3	65.3	94.2	67.8	12.5	17.8	34.4	-67.4	-8.7	38.4	-26.0	9.4	108.7	-16.6	91.0	252.3
Дялов капитал	2.3	7.9	21.7	30.0	8.6	2.4	18.3	4.1	2.8	2.1	26.4	10.7	3.2	8.1	13.9	107.2	137.3
Реинвестирана печалба	0.0	0.0	0.0	0.0	0.0	0.0	0.0	0.0	0.0	0.0	0.0	0.0	0.0	0.0	0.0	1.2	0.0
Дългови инструменти [8, 9]	3.4	10.4	43.6	64.2	59.3	10.1	-0.5	30.3	-70.2	-10.8	12.0	-36.7	6.2	100.6	-30.5	-17.4	115.0
Преки инвестиции в България	94.7	208.8	80.1	195.6	127.8	218.4	219.3	-204.4	297.2	13.5	12.4	74.3	53.9	137.7	128.2	1 270.0	1 337.5
Дялов капитал	51.1	47.2	-11.7	-59.1	75.4	98.9	155.8	36.5	35.0	50.3	95.1	7.6	5.4	53.9	12.9	1 045.6	581.9
Реинвестирана печалба	14.1	14.1	13.0	13.0	12.8	15.3	15.3	15.3	13.4	13.4	13.4	13.4	13.4	28.2	26.8	114.2	166.4
Дългови инструменти [8, 10]	29.5	147.6	78.7	241.7	39.6	104.2	48.2	-256.2	248.7	-50.2	-96.1	53.3	35.1	55.6	88.4	110.2	589.1

* Стандартно представяне на платежния баланс в съответствие с 6-тото издание на *Ръководството по платежен баланс и международна инвестиционнна позиция* на МВФ.

1 Предварителни данни към 17 април 2015 г. В съответствие с практиката на БНБ за ревизиите и изискванията на ЕЦБ относно ревизиите на данните (включени в Календара на ЕЦБ за обмен на данните за платежния баланс, международната инвестиционна позиция, резервните активи в рамките на ЕСЦБ), данните за март 2015 г. и ревизия на данните за февруари 2015 г. предстои да бъдат публикувани на 15 май 2015 г.

2 Предварителни данни на НСИ и БНБ. Данните са съставени, съгласно методологията за съставяне на статистиката на платежния баланс.

3 По данни, получени от банките и директното отчитане на услуги от предприятията.

4 Оценки по методология на БНБ и НСИ.

5 Оценки по методология на БНБ. Данните се базират на информация от НСИ за броя на чуждестранните граждани, посетили страната и българските граждани, пътували в чужбина и оценка на БНБ за разходите/приходите по време на едно пътуване.

6 Отрицателният знак (-) показва намаление на активи или пасиви, а положителният – увеличение на активи или пасиви.

7 Данни, съгласно принципа актив/пасив. Източници: фирми с чуждестранно участие и от фирми с инвестиции в чужбина, банките, Централен депозитар, нотариуси, НСИ, Агенцията за приватизация и др. Данните включват само реинвестираната печалба на банките.

8 На базата на получените в БНБ отчети за вземанията/задълженията по финансови кредити на местни лица към чужбина. Поради тримесечната отчетност на тези задължения, данните подлежат на ревизия.

9 Включени са отчетените външни вземания на страната по търговски кредити (платени аванси и вземания от доставчици). Поради тримесечната отчетност на тези вземания, данните подлежат на ревизия.

10 Включени са отчетените външни задължения на страната по търговски кредити (получени аванси и задължения към доставчици). Поради тримесечната отчетност на тези задължения, данните подлежат на ревизия.

11 По данни от банките, други небанкови финансови институции, застрахователни компании и пенсионни фондове.

12 За *Други сектори* източник е Банката за международни разплащания (*BIS*). Включени са данни до септември 2014 г., публикувани през януари 2015 г.

13 Не се включват измененията на резервните активи на БНБ, дължащи се на курсови и ценови разлики и тези, свързани със създаването на резервни активи (монетаризация/демонетаризация на злато, разпределение на СПТ) и рекласификации. Положителният знак (+) показва увеличение на резервните активи, а отрицателният (-) – намаление.

14 Размерът на статия *Нетни грешки и пропуски* показва разликата между салдото по финансовата сметка и салдото по текущата и капиталовата сметка.

15 Данните са съставени съгласно принципа на първоначалната посока на инвестицията.

Източник: БНБ.

2.2. ИЗНОС И ВНОС

2.2.1. ИЗНОС. НАЧИН НА ИЗПОЛЗВАНЕ

(млн. евро)

Групи стоки	2014																	2015
	I	II	III	I трим.	IV	V	VI	II трим.	VII	VIII	IX	III трим.	X	XI	XII	IV трим.	Общо	I
Потребителски стоки	***445.3***	***459.3***	***468.2***	***1372.8***	***472.9***	***447.4***	***480.9***	***1401.2***	***496.3***	***445.3***	***511.2***	***1452.8***	***560.7***	***512.9***	***434.5***	***1508.1***	***5734.8***	***446.5***
Храни	82.9	84.5	88.1	255.6	95.5	87.4	93.8	276.6	92.8	84.7	118.2	295.7	135.7	126.5	106.8	369.0	1196.9	90.1
Цигари	17.4	19.9	19.6	56.9	21.7	17.8	17.9	57.4	15.9	15.8	20.1	51.8	20.9	19.7	19.2	59.9	226.0	13.6
Напитки	6.1	6.2	6.8	19.1	6.9	6.5	6.9	20.3	8.7	7.7	7.2	23.6	7.8	7.7	6.7	22.3	85.2	5.8
Дрехи и обувки	151.0	138.3	128.8	418.1	120.8	126.4	138.6	385.7	158.9	139.4	133.4	431.7	132.2	126.0	116.2	374.5	1610.0	141.5
Лекарства и козметика	67.5	80.9	81.8	230.2	83.6	66.5	78.6	228.7	69.2	70.1	76.5	215.8	99.9	83.4	69.6	252.9	927.7	60.7
Мебели и домакинско обзавеждане	61.0	66.4	71.0	198.4	72.7	75.8	75.7	224.3	78.7	62.4	83.9	225.0	88.0	83.5	61.0	232.5	880.3	66.5
Други	59.4	63.1	72.1	194.5	71.7	67.1	69.3	208.2	72.0	65.2	71.8	209.0	76.2	66.0	54.9	197.1	808.7	68.4
Суровини и материали	***631.4***	***669.5***	***715.9***	***2016.7***	***705.8***	***690.0***	***710.7***	***2106.5***	***868.4***	***903.0***	***829.2***	***2600.5***	***868.8***	***825.6***	***717.4***	***2411.9***	***9135.6***	***752.7***
Чугун, желязо и стомана	43.9	48.5	50.9	143.3	50.9	51.3	50.5	152.6	50.3	49.6	46.8	146.7	42.7	32.1	30.5	105.4	548.0	32.1
Цветни метали	163.6	193.8	201.8	559.2	153.0	174.2	198.5	525.7	202.8	200.1	184.1	587.0	197.0	190.8	186.3	574.2	2246.0	209.4
Химически продукти	27.8	29.4	23.9	81.2	28.9	24.8	26.4	80.1	29.3	25.7	29.8	84.8	27.3	28.7	32.2	88.2	334.3	26.9
Пластмаси, каучук	50.7	52.0	51.9	154.6	60.4	65.0	63.5	188.9	68.1	54.1	64.4	186.7	70.4	62.7	55.0	188.1	718.3	53.3
Торове	5.6	24.5	21.0	51.0	26.9	7.5	17.8	52.3	5.4	6.0	21.1	32.4	17.8	10.6	17.6	46.0	181.7	19.0
Текстилни материали	33.8	32.9	37.0	103.8	38.0	41.0	38.6	117.7	38.3	24.4	37.1	99.7	38.2	34.0	29.5	101.8	422.9	37.1
Суровини за производство на храни	93.3	80.9	99.9	274.1	103.8	85.4	93.9	283.1	213.0	305.6	176.1	694.7	217.9	220.8	157.9	596.7	1848.6	131.8
Дървен материал и хартия, картон	37.7	37.1	37.7	112.5	42.4	42.5	42.7	127.6	45.1	39.1	40.7	124.9	40.1	36.0	33.4	109.5	474.5	37.0
Цимент	0.3	0.5	1.6	2.4	2.6	3.1	1.2	6.8	1.4	1.2	1.1	3.8	1.1	1.8	1.5	4.3	17.3	0.2
Тютюн	15.5	6.4	12.5	34.4	10.5	12.3	5.6	28.5	13.0	8.5	9.2	30.7	12.7	10.9	15.9	39.5	133.0	16.0
Други	159.2	163.3	177.8	500.3	188.3	182.9	171.9	543.1	201.8	188.6	218.8	609.2	203.6	197.2	157.7	558.4	2211.0	189.9
Инвестиционни стоки	***308.2***	***320.3***	***349.5***	***978.0***	***358.3***	***338.3***	***399.8***	***1096.4***	***403.3***	***299.7***	***389.4***	***1092.4***	***387.0***	***366.8***	***381.1***	***1134.9***	***4301.6***	***331.7***
Машини, уреди и апарати	82.6	87.9	106.2	276.7	110.1	107.9	115.0	333.0	118.0	86.2	109.4	313.6	100.4	91.4	91.7	283.6	1207.0	82.2
Електрически машини	38.3	44.4	49.0	131.7	42.3	36.5	45.8	124.5	45.3	34.5	37.8	117.5	43.5	44.5	41.2	129.2	502.9	39.9
Транспортни средства	24.9	24.7	33.7	83.3	29.7	36.2	34.2	100.1	45.7	30.3	43.3	119.3	38.2	35.4	34.9	108.5	411.2	24.4
Резервни части и оборудване	94.4	91.1	93.4	278.9	92.8	89.8	100.7	283.4	102.3	87.0	102.4	291.7	113.3	98.7	83.5	295.4	1149.4	110.1
Други	68.0	72.3	67.1	207.4	83.4	67.8	104.2	255.4	92.0	61.7	96.5	250.2	91.6	96.7	129.8	318.2	1031.1	75.1
Общо неенергийни стоки	**1384.8**	**1449.1**	**1533.6**	**4367.5**	**1537.0**	**1475.6**	**1591.4**	**4604.1**	**1768.0**	**1647.9**	**1729.7**	**5145.7**	**1816.5**	**1705.3**	**1533.0**	**5054.9**	**19172.1**	**1531.0**
Енергийни ресурси	**197.0**	**198.1**	**97.4**	**492.5**	**223.3**	**310.4**	**299.9**	**833.6**	**282.9**	**295.8**	**275.4**	**854.1**	**247.0**	**261.4**	**221.2**	**729.6**	**2909.8**	**204.3**
Петролни продукти	154.1	164.1	60.0	378.2	189.2	277.8	253.1	720.2	222.9	241.1	225.6	689.6	204.3	214.6	161.7	580.6	2368.7	140.9
Други	42.9	34.0	37.4	114.2	34.0	32.6	46.8	113.4	60.0	54.7	49.8	164.5	42.7	46.7	59.6	149.0	541.1	63.4
Друг износ[1]	2.4	2.6	2.8	7.8	2.8	2.7	2.9	8.4	3.2	2.6	3.0	8.8	3.3	2.9	2.7	9.0	33.9	3.0
ОБЩО ИЗНОС (*fob*)	**1584.2**	**1649.8**	**1633.7**	**4867.7**	**1763.1**	**1788.7**	**1894.1**	**5446.0**	**2054.1**	**1946.3**	**2008.1**	**6008.6**	**2066.9**	**1969.6**	**1757.0**	**5793.5**	**22115.8**	**1738.2**

[1] Включва информацията за износа на стоки, некласифицирани другаде.

Източници: Данни от митнически декларации, допълнени с данни от НСИ и обработени от БНБ. Данните са съгласувани с НСИ.
За 2014 г. – предварителни данни на НСИ, включващи данни от системата *Интрастат* и данни от митнически декларации към 19 февруари 2015 г.
За 2015 г. – предварителни данни на НСИ, включващи данни от системата *Интрастат* към 6 април 2015 г. и данни от митнически декларации към 6 март 2015 г.

2.2.2. ВНОС. НАЧИН НА ИЗПОЛЗВАНЕ

(млн. евро)

Групи стоки	2014 I	II	III	I трим.	IV	V	VI	II трим.	VII	VIII	IX	III трим.	X	XI	XII	IV трим.	Общо	2015 I
Потребителски стоки	***369.3***	***377.6***	***427.2***	***1174.1***	***426.2***	***417.1***	***427.0***	***1270.3***	***438.8***	***394.6***	***457.8***	***1291.2***	***486.9***	***447.8***	***440.1***	***1374.8***	***5110.4***	***382.4***
Храни, напитки и цигари	115.9	115.5	135.4	366.9	132.4	131.4	138.3	402.1	141.7	132.0	139.0	412.7	146.6	137.5	134.2	418.4	1600.0	118.5
Мебели и домакинско обзавеждане	45.6	50.0	60.5	156.0	66.4	66.2	65.8	198.3	60.8	49.9	66.9	177.6	69.5	76.4	66.2	212.2	744.2	47.8
Лекарства и козметика	87.3	87.1	97.9	272.2	94.2	87.1	91.9	273.2	96.6	85.0	102.1	283.7	104.7	96.7	100.0	301.3	1130.5	88.4
Дрехи и обувки	46.5	48.7	49.9	145.1	49.0	42.0	42.1	133.1	49.4	48.9	62.5	160.8	63.1	47.2	46.6	156.8	595.8	48.4
Автомобили	18.9	21.4	22.5	62.8	26.2	29.5	30.9	86.6	29.9	27.8	22.3	80.0	33.8	26.3	27.5	87.6	316.9	19.2
Други	55.2	55.0	61.0	171.1	58.0	61.0	58.1	177.0	60.4	51.0	64.9	176.3	69.2	63.7	65.6	198.5	723.0	60.1
Суровини и материали	***726.6***	***770.7***	***752.0***	***2249.2***	***819.5***	***689.9***	***725.6***	***2235.1***	***813.9***	***672.1***	***807.9***	***2294.0***	***816.0***	***784.1***	***733.0***	***2333.1***	***9111.3***	***795.3***
Руди	123.9	151.4	52.7	328.0	144.4	66.3	102.0	312.6	126.9	111.9	153.2	392.0	119.9	108.6	113.1	341.6	1374.3	200.3
Чугун, желязо и стомана	60.7	49.6	73.5	183.8	83.2	67.0	64.2	214.4	74.3	49.1	52.3	175.7	66.4	70.6	58.5	195.4	769.3	57.2
Цветни метали	74.2	52.7	51.5	178.4	55.1	55.1	47.1	157.3	64.1	48.0	51.2	163.3	71.8	59.1	58.9	189.8	688.7	62.6
Текстилни материали	86.3	87.3	107.1	280.6	113.2	113.0	104.7	330.8	102.5	60.3	94.4	257.1	107.7	109.5	90.5	307.7	1176.3	84.1
Дървен материал и хартия, картон	31.7	34.2	39.2	105.2	42.1	39.5	42.4	124.0	42.9	36.5	41.8	121.2	44.3	41.4	37.1	122.7	473.1	31.5
Химически продукти	51.8	66.2	67.6	185.6	48.4	42.0	42.0	132.5	43.6	39.9	49.3	132.7	41.3	36.6	37.4	115.3	566.1	58.5
Пластмаси, каучук	91.4	105.5	118.3	315.2	122.2	112.2	122.3	356.6	128.6	106.9	128.5	364.0	130.6	116.0	98.2	344.8	1380.6	91.3
Суровини за производство на храни	45.1	58.1	57.9	161.1	40.9	35.3	36.0	112.2	42.6	43.0	48.8	134.4	46.7	45.5	58.1	150.3	557.9	55.3
Кожи	5.5	6.3	7.4	19.2	10.2	11.2	10.1	31.4	8.6	4.7	6.6	19.9	9.9	9.5	7.1	26.5	97.0	4.6
Тютюн	14.5	11.7	10.6	36.7	4.1	5.4	5.8	15.3	9.3	6.3	10.0	25.5	9.6	18.0	9.5	37.1	114.7	5.7
Други	141.5	147.6	166.3	455.3	155.8	143.0	149.1	448.0	170.5	165.6	171.9	508.1	167.9	169.4	164.6	501.9	1913.3	144.2
Инвестиционни стоки	***430.9***	***436.8***	***488.1***	***1355.8***	***500.3***	***491.0***	***551.9***	***1543.2***	***548.9***	***590.2***	***652.2***	***1791.3***	***617.7***	***625.1***	***633.1***	***1876.0***	***6566.3***	***483.7***
Машини, уреди и апарати	151.0	150.7	190.0	491.7	166.3	197.7	205.8	569.8	189.7	177.9	178.5	546.1	182.1	177.4	191.5	551.1	2158.7	146.4
Електрически машини	69.6	65.0	58.6	193.2	60.2	70.3	73.7	204.2	74.9	66.1	78.3	219.3	89.8	94.3	94.5	278.7	895.3	77.1
Транспортни средства	67.1	83.8	87.7	238.5	86.7	86.2	122.5	295.4	96.0	126.0	92.2	314.2	110.9	85.0	101.0	296.9	1145.0	62.1
Резервни части и оборудване	83.1	75.3	82.5	240.9	77.3	75.0	78.9	231.2	118.9	68.2	86.9	274.0	89.3	86.0	82.5	257.8	1003.9	83.3
Други	60.1	62.0	69.3	191.4	109.9	61.7	71.1	242.7	69.5	152.0	216.3	437.8	145.5	182.4	163.6	491.5	1363.4	114.8
Общо неенергийни стоки	**1526.8**	**1585.1**	**1667.3**	**4779.2**	**1746.1**	**1598.0**	**1704.6**	**5048.6**	**1801.6**	**1656.9**	**1918.0**	**5376.4**	**1920.7**	**1856.9**	**1806.2**	**5583.8**	**20788.0**	**1661.4**
Енергийни ресурси	**487.6**	**349.6**	**335.6**	**1172.8**	**443.6**	**507.2**	**415.9**	**1366.7**	**434.7**	**542.2**	**472.0**	**1448.8**	**458.1**	**385.1**	**447.1**	**1290.3**	**5278.5**	**271.3**
Горива	***324.6***	***230.2***	***240.4***	***795.3***	***335.6***	***413.6***	***302.3***	***1051.5***	***310.4***	***418.3***	***358.8***	***1087.4***	***342.0***	***284.6***	***315.2***	***941.9***	***3876.1***	***208.3***
Суров петрол и природен газ	304.4	208.2	219.2	731.8	314.9	394.7	272.5	982.1	291.5	391.3	339.0	1021.8	316.4	266.5	285.8	868.7	3604.4	186.3
Въглища	13.6	13.6	13.5	40.6	8.6	11.0	12.6	32.2	10.3	10.9	9.4	30.6	9.8	10.0	23.5	43.4	146.8	15.2
Други горива	6.7	8.5	7.7	22.9	12.1	7.9	17.2	37.2	8.6	16.0	10.3	35.0	15.9	8.1	5.8	29.8	124.9	6.7
Други	***162.9***	***119.3***	***95.2***	***377.5***	***108.1***	***93.5***	***113.6***	***315.1***	***124.3***	***123.9***	***113.2***	***361.4***	***116.1***	***100.5***	***131.8***	***348.4***	***1402.4***	***63.0***
Масла	162.9	119.3	95.2	377.5	108.1	93.5	113.6	315.1	124.3	123.9	113.2	361.4	116.1	100.5	131.8	348.4	1402.4	63.0
Електричество	0.0	0.0	0.0	0.0	0.0	0.0	0.0	0.0	0.0	0.0	0.0	0.0	0.0	0.0	0.0	0.0	0.0	0.0
Друг внос [1]	9.3	9.4	10.5	29.3	10.4	10.6	10.3	31.4	10.7	9.2	10.4	30.3	11.4	10.8	9.5	31.7	122.7	8.9
ОБЩО ВНОС (*cif*)	**2023.6**	**1944.1**	**2013.5**	**5981.2**	**2200.1**	**2115.8**	**2130.8**	**6446.7**	**2247.0**	**2208.3**	**2400.4**	**6855.6**	**2390.2**	**2252.8**	**2262.7**	**6905.8**	**26189.3**	**1941.6**

[1] Включва информацията за вноса на стоки от Глава 99 „Митнически облекчения“ на Митническата тарифа и вноса на стоки, некласифицирани другаде.

Източници: Данни от митнически декларации, допълнени с данни от НСИ и обработени от БНБ. Данните са съгласувани с НСИ.
За 2014 г. – предварителни данни на НСИ, включващи данни от системата Интрастат и данни от митнически декларации към 19 февруари 2015 г.
За 2015 г. – предварителни данни на НСИ, включващи данни от системата Интрастат към 6 април 2015 г. и данни от митнически декларации към 6 март 2015 г.

2.2.3. ИЗНОС ПО ОСНОВНИ ТЪРГОВСКИ ПАРТНЬОРИ И РЕГИОНИ

(млн. евро)

Държави	2014																	2015
	I	II	III	I трим.	IV	V	VI	II трим.	VII	VIII	IX	III трим.	X	XI	XII	IV трим.	Общо	I
Европейски съюз, в т.ч.:	***1007.6***	***1023.2***	***1110.6***	***3141.3***	***1082.8***	***1055.9***	***1161.1***	***3299.9***	***1348.7***	***1180.8***	***1221.2***	***3750.7***	***1283.8***	***1250.2***	***1055.9***	***3589.9***	***13781.8***	***1176.0***
Австрия	32.6	30.0	32.3	94.9	34.3	31.4	36.3	101.9	31.9	28.3	34.4	94.6	35.7	30.0	21.8	87.6	379.0	29.0
Белгия	55.6	43.7	107.1	206.4	62.4	65.8	86.0	214.3	100.1	95.1	78.3	273.5	57.5	73.2	93.3	224.1	918.4	66.0
Дания	7.4	8.6	8.4	24.4	9.9	7.2	8.6	25.8	9.7	7.7	9.5	27.0	10.1	10.5	7.0	27.5	104.7	8.8
Финландия	2.9	3.7	3.0	9.6	3.0	2.5	2.2	7.7	17.6	9.1	10.7	37.4	9.4	10.8	3.2	23.5	78.1	3.1
Франция	73.0	74.8	75.2	223.0	71.0	74.5	89.0	234.5	95.9	85.7	71.8	253.4	88.7	83.3	65.0	237.0	948.0	79.2
Германия	235.5	220.7	199.0	655.2	212.8	202.0	223.1	637.9	244.6	214.2	242.4	701.3	249.0	237.8	176.3	663.0	2657.4	256.0
Гърция	99.2	102.8	116.3	318.2	123.8	113.6	120.7	358.2	161.6	107.3	133.5	402.4	138.8	128.5	134.7	402.0	1480.8	118.9
Ирландия	2.0	1.8	1.9	5.6	1.5	2.0	2.0	5.5	2.2	2.1	2.1	6.4	13.8	6.0	34.4	54.1	71.7	1.8
Италия	155.2	179.8	163.7	498.7	168.5	164.1	176.6	509.2	188.8	114.9	162.9	466.7	193.7	194.6	117.5	505.8	1980.3	192.2
Люксембург	0.1	0.1	0.1	0.3	0.3	0.3	0.5	1.1	0.2	0.2	0.3	0.8	0.3	0.1	0.1	0.5	2.6	0.1
Нидерландия	43.6	34.5	38.2	116.3	41.3	37.5	40.8	119.6	42.6	44.6	54.9	142.1	33.8	37.3	46.7	117.9	495.8	44.1
Португалия	5.8	6.2	3.1	15.0	12.9	2.5	1.9	17.4	11.3	11.3	13.9	36.5	2.4	17.9	15.0	35.3	104.2	13.6
Испания	27.9	25.4	23.3	76.6	24.1	27.5	26.0	77.6	49.5	90.7	28.8	169.0	52.5	57.1	29.5	139.1	462.3	24.7
Швеция	10.3	8.7	11.4	30.4	10.4	10.7	12.2	33.3	11.3	19.7	12.1	43.1	13.0	11.9	7.9	32.8	139.6	11.2
Обединено кралство	35.6	33.4	37.5	106.5	36.4	39.7	44.4	120.5	45.7	42.2	44.2	132.1	48.3	47.7	34.2	130.2	489.3	38.0
Хърватия	4.5	7.4	6.0	17.9	7.0	7.5	7.7	22.1	8.4	9.2	11.2	28.8	9.6	8.0	6.7	24.2	93.0	6.5
Кипър	9.5	6.3	6.3	22.1	5.9	7.6	10.0	23.5	9.4	7.1	9.9	26.4	7.7	9.3	10.2	27.2	99.2	40.3
Чешка република	24.6	24.5	22.6	71.8	25.6	23.4	23.4	72.4	26.7	28.5	28.4	83.5	31.5	27.9	32.5	91.9	319.5	28.7
Естония	1.7	1.3	1.5	4.6	1.5	1.2	1.1	3.7	1.9	1.6	1.8	5.3	2.8	3.4	1.5	7.6	21.2	1.3
Унгария	24.2	20.4	25.2	69.8	22.6	26.4	29.6	78.6	25.5	23.8	28.1	77.5	28.8	22.6	20.3	71.6	297.5	22.2
Латвия	2.0	2.1	2.6	6.8	1.8	1.7	2.6	6.1	2.4	1.8	1.8	6.1	2.0	1.5	3.3	6.8	25.7	1.2
Литва	3.0	3.5	3.6	10.1	4.4	4.0	3.9	12.3	4.7	3.5	4.3	12.5	4.7	3.7	3.3	11.6	46.6	3.0
Малта	3.1	1.2	2.4	6.7	3.1	2.9	4.3	10.3	4.3	1.4	3.4	9.1	4.9	3.2	3.6	11.7	37.9	8.9
Полша	32.0	33.8	38.1	103.9	39.0	34.3	36.4	109.7	38.0	32.5	40.1	110.6	43.2	41.5	44.9	129.6	453.8	37.2
Румъния	92.9	123.6	157.7	374.3	138.2	144.6	146.9	429.7	175.4	177.3	160.8	513.6	163.7	150.6	117.6	431.9	1749.4	111.1
Словакия	11.9	14.7	13.2	39.8	13.4	13.1	12.7	39.2	16.9	10.9	12.6	40.4	14.7	13.9	12.6	41.2	160.5	13.5
Словения	10.1	8.6	9.4	28.1	6.1	6.6	10.8	23.5	13.0	7.6	9.1	29.7	16.2	14.3	11.9	42.4	123.7	14.4
Неуточнени	1.2	1.5	1.7	4.4	1.9	1.0	1.4	4.3	9.2	2.2	9.7	21.1	7.1	3.6	1.1	11.8	41.6	0.8
Европа, в т.ч.: [1]	***60.4***	***80.8***	***78.7***	***219.9***	***88.1***	***102.6***	***99.7***	***290.3***	***83.6***	***103.5***	***132.8***	***319.9***	***119.3***	***134.3***	***77.1***	***330.7***	***1160.8***	***56.6***
Русия	30.8	46.6	47.7	125.0	50.1	37.9	43.1	131.2	40.1	44.2	43.5	127.8	56.2	53.8	33.7	143.7	527.8	20.1
Швейцария	13.4	12.4	10.1	35.9	9.8	8.7	9.0	27.5	10.1	10.2	10.5	30.8	11.5	9.2	6.9	27.5	121.8	9.3
Украйна	6.0	10.8	9.4	26.2	14.3	7.9	9.9	32.1	12.5	28.0	11.2	51.7	29.0	26.6	24.7	80.3	190.3	7.5
Балкански държави, в т.ч.:	***208.3***	***200.4***	***189.0***	***597.7***	***235.5***	***289.5***	***298.1***	***823.1***	***239.5***	***249.8***	***267.0***	***756.3***	***245.5***	***277.7***	***258.5***	***781.7***	***2958.8***	***230.5***
Албания	3.9	4.0	3.9	11.8	4.2	4.5	4.7	13.5	5.4	4.6	5.4	15.5	7.5	6.2	6.3	20.0	60.8	4.1
Босна и Херцеговина	2.5	3.4	4.0	10.0	3.0	3.4	3.2	9.6	3.4	3.1	3.5	10.0	4.6	3.4	4.6	12.6	42.2	5.4
Турция	151.7	137.4	121.9	411.0	160.9	215.6	223.0	599.4	156.5	172.7	185.3	514.5	165.8	202.1	180.3	548.2	2073.1	161.6
Македония	25.5	25.7	29.3	80.5	32.3	28.9	29.8	91.0	31.2	30.6	34.4	96.1	31.8	28.1	31.3	91.1	358.8	26.7
Сърбия	21.6	25.7	23.3	70.6	29.4	32.7	33.0	95.1	37.1	32.8	33.5	103.4	30.4	32.7	31.6	94.6	363.7	29.7
Черна гора	0.8	0.8	0.9	2.4	1.2	1.1	1.4	3.8	1.4	1.1	0.9	3.4	1.4	1.2	0.9	3.5	13.1	0.8
Косово	2.3	3.4	5.7	11.4	4.5	3.2	3.1	10.7	4.4	4.9	3.9	13.3	4.1	4.1	3.5	11.6	47.0	2.2
Америка, в т.ч.:	***30.2***	***35.0***	***29.1***	***94.2***	***45.4***	***29.9***	***29.7***	***105.0***	***36.3***	***25.7***	***40.9***	***102.9***	***45.9***	***38.6***	***40.1***	***124.6***	***426.9***	***35.3***
Бразилия	1.1	1.8	1.7	4.6	0.9	0.8	0.9	2.6	1.1	0.8	0.9	2.8	2.2	1.5	1.5	5.1	15.2	1.4
Канада	2.0	3.2	2.9	8.2	2.4	2.7	2.6	7.6	2.8	3.2	4.8	10.8	5.6	3.6	4.1	13.2	39.9	2.5
САЩ	22.4	26.3	19.7	68.4	37.2	22.4	21.4	81.1	28.5	17.5	27.3	73.3	31.5	28.7	27.3	87.5	310.3	26.9
Азия, в т.ч.:	***169.9***	***236.7***	***171.4***	***578.0***	***202.0***	***212.8***	***188.0***	***602.8***	***253.5***	***276.9***	***225.9***	***756.2***	***226.9***	***193.0***	***201.0***	***621.0***	***2558.1***	***169.5***
Китай	40.4	46.6	54.2	141.3	39.0	41.8	35.2	116.0	38.3	65.7	21.4	125.5	52.7	56.9	41.1	150.7	533.5	33.2
Грузия	9.4	12.8	13.2	35.5	33.7	14.6	13.5	61.8	14.3	18.1	14.6	47.0	15.1	13.6	11.8	40.4	184.7	8.0
Япония	2.1	1.7	2.4	6.1	2.1	2.1	2.3	6.6	2.8	3.1	2.7	8.6	2.4	2.2	2.6	7.2	28.5	2.6
Други държави	***107.7***	***73.7***	***55.0***	***236.5***	***109.3***	***98.0***	***117.5***	***324.8***	***92.6***	***109.7***	***120.3***	***322.6***	***145.4***	***75.8***	***124.4***	***345.6***	***1229.5***	***70.4***
ОБЩО ИЗНОС (*fob*)	**1584.2**	**1649.8**	**1633.7**	**4867.7**	**1763.1**	**1788.7**	**1894.1**	**5446.0**	**2054.1**	**1946.3**	**2008.1**	**6008.6**	**2066.9**	**1969.6**	**1757.0**	**5793.5**	**22115.8**	**1738.2**

[1] Включва Русия, Швейцария, Украйна, Гибралтар (Британски), Молдова, Беларус, Норвегия, Лихтенщайн, Исландия, Сан Марино, Андора, Фарьорски острови и Ватикана.

Източници: Данни от митнически декларации, допълнени с данни от НСИ и обработени от БНБ. Данните са съгласувани с НСИ.
За 2014 г. – предварителни данни на НСИ, включващи данни от системата Интрастат и данни от митнически декларации към 19 февруари 2015 г.
За 2015 г. – предварителни данни на НСИ, включващи данни от системата Интрастат към 6 април 2015 г. и данни от митнически декларации към 6 март 2015 г.

2.2.4. ВНОС ПО ОСНОВНИ ТЪРГОВСКИ ПАРТНЬОРИ И РЕГИОНИ

(млн. евро)

Държави*	2014																	2015
	I	II	III	I трим.	IV	V	VI	II трим.	VII	VIII	IX	III трим.	X	XI	XII	IV трим.	Общо	I
Европейски съюз, в т.ч.:	***962.7***	***993.0***	***1098.2***	***3053.9***	***1080.4***	***1033.5***	***1134.0***	***3247.9***	***1144.8***	***1033.5***	***1121.6***	***3299.9***	***1237.3***	***1188.8***	***1171.8***	***3597.9***	***13199.5***	***927.0***
Австрия	32.0	39.1	41.9	113.0	40.2	34.6	49.3	124.1	44.3	37.0	39.4	120.7	51.1	42.5	35.9	129.5	487.2	31.7
Белгия	24.3	30.0	39.1	93.5	31.9	36.1	42.0	110.0	33.9	26.3	39.9	100.1	34.6	33.0	31.0	98.6	402.3	25.4
Дания	8.2	7.1	6.3	21.6	6.6	6.1	9.7	22.3	6.0	6.6	14.7	27.4	8.7	8.1	7.1	24.0	95.2	6.9
Финландия	2.6	4.8	5.2	12.6	5.7	5.6	6.9	18.2	6.5	3.6	5.2	15.2	4.8	4.5	5.7	15.0	61.0	2.9
Франция	61.0	81.2	74.7	216.9	65.6	66.7	66.7	198.9	72.7	55.6	62.5	190.8	71.8	57.9	74.0	203.6	810.3	63.2
Германия	200.3	202.6	239.7	642.7	213.8	225.1	237.3	676.2	239.1	240.4	231.0	710.6	284.9	304.8	317.6	907.3	2936.8	233.8
Гърция	81.9	82.0	90.2	254.1	107.0	83.2	87.9	278.0	116.5	84.4	105.1	306.1	108.8	119.9	100.3	329.0	1167.2	72.5
Ирландия	8.5	5.4	9.7	23.6	9.5	7.5	9.3	26.3	9.1	9.2	9.8	28.2	7.1	8.0	8.3	23.4	101.5	6.4
Италия	155.3	133.9	159.1	448.3	159.1	155.9	163.2	478.3	173.5	102.8	144.8	421.1	163.6	161.7	153.2	478.5	1826.2	112.3
Люксембург	5.0	3.6	5.9	14.5	2.7	5.9	2.9	11.4	3.4	2.7	4.7	10.8	6.0	2.6	3.5	12.1	48.7	4.6
Нидерландия	34.7	35.3	37.3	107.3	33.6	33.6	36.1	103.3	38.9	31.0	38.5	108.4	45.7	34.2	33.2	113.1	432.1	38.1
Португалия	6.7	10.2	3.3	20.1	3.5	4.1	11.4	18.9	3.6	3.2	3.6	10.4	4.5	11.6	3.9	19.9	69.4	3.5
Испания	32.6	36.6	45.6	114.8	40.8	35.6	62.7	139.1	37.9	36.5	38.2	112.7	41.9	36.5	43.7	122.0	488.6	33.2
Швеция	10.7	14.8	16.2	41.6	12.4	16.2	15.1	43.7	12.3	12.8	16.0	41.2	19.1	12.9	11.4	43.3	169.8	11.6
Обединено кралство	30.6	34.2	37.1	101.9	38.9	37.0	35.3	111.3	35.7	65.9	37.6	139.2	46.1	36.0	36.7	118.8	471.2	31.5
Хърватия	2.2	1.9	2.7	6.8	2.4	5.0	4.1	11.5	5.3	3.8	4.5	13.7	4.5	4.2	3.0	11.8	43.7	2.9
Кипър	1.0	0.7	1.4	3.1	3.0	1.1	1.4	5.5	2.6	0.7	2.1	5.4	1.4	1.4	1.5	4.3	18.3	1.7
Чешка република	29.5	37.9	43.3	110.8	41.5	46.2	53.4	141.1	47.5	47.7	57.7	153.0	54.5	42.9	47.5	144.8	549.6	37.6
Естония	0.5	0.3	0.6	1.4	0.6	0.7	1.6	2.8	4.1	4.1	0.4	8.6	3.7	0.5	1.4	5.6	18.4	0.6
Унгария	40.4	35.3	36.2	111.8	38.7	38.5	44.3	121.5	38.7	31.5	40.6	110.8	42.2	44.4	43.5	130.1	474.3	35.6
Латвия	0.5	0.4	0.6	1.5	0.3	0.3	0.7	1.4	1.0	0.8	1.0	2.7	0.9	0.9	0.9	2.6	8.3	0.4
Литва	2.7	2.7	2.7	8.1	2.5	3.0	2.8	8.3	2.5	3.8	3.0	9.3	3.3	5.0	3.6	12.0	37.6	2.0
Малта	0.2	0.7	0.3	1.2	0.3	0.4	0.7	1.3	0.3	0.3	0.5	1.1	0.8	0.4	0.7	1.8	5.4	0.6
Полша	55.6	59.2	63.9	178.7	64.7	54.7	66.1	185.5	65.7	68.7	70.7	205.2	65.8	57.2	55.5	178.5	747.8	46.0
Румъния	110.4	111.2	109.6	331.2	122.2	106.6	99.1	327.8	119.5	127.0	123.4	369.9	130.1	128.7	118.1	376.9	1405.9	98.1
Словакия	15.8	12.6	14.9	43.3	22.8	14.1	13.3	50.2	13.3	19.5	16.7	49.5	20.4	18.7	18.0	57.1	200.1	15.5
Словения	9.4	9.2	10.5	29.1	10.2	9.5	10.8	30.5	10.7	7.4	9.9	28.0	11.1	10.5	12.4	34.0	121.6	8.6
Неуточнени	0.1	0.1	0.1	0.3	0.1	0.1	0.0	0.2	0.0	0.0	0.1	0.2	0.1	0.1	0.1	0.2	0.8	0.0
Европа, в т.ч.: [1]	***369.2***	***298.8***	***351.8***	***1019.8***	***463.1***	***428.4***	***385.5***	***1277.0***	***391.6***	***488.7***	***563.7***	***1444.0***	***414.0***	***398.9***	***346.9***	***1159.8***	***4900.6***	***291.1***
Русия	298.4	239.1	270.2	807.7	374.6	359.2	316.1	1049.9	310.3	428.3	511.4	1250.0	346.2	329.8	291.0	967.0	4074.6	234.9
Швейцария	22.7	19.9	19.4	62.0	20.4	23.0	20.9	64.3	21.4	19.0	19.4	59.8	25.6	21.3	20.8	67.7	253.9	23.4
Украйна	42.8	31.9	51.3	126.0	59.0	38.8	41.1	138.9	53.1	33.2	26.3	112.6	30.6	34.1	25.7	90.4	467.9	26.7
Балкански държави, в т.ч.:	***161.2***	***153.5***	***187.5***	***502.2***	***180.9***	***175.4***	***168.8***	***525.0***	***171.0***	***145.1***	***187.9***	***503.9***	***177.9***	***171.4***	***161.6***	***510.9***	***2042.1***	***140.3***
Албания	1.8	1.4	0.7	3.8	0.9	2.0	1.3	4.2	1.3	1.1	1.4	3.8	2.2	2.8	1.9	6.9	18.8	1.4
Босна и Херцеговина	1.2	0.7	1.5	3.5	1.4	1.2	2.0	4.6	3.0	3.5	4.7	11.1	6.1	5.9	3.0	15.0	34.3	3.2
Турция	112.4	104.6	129.5	346.6	128.6	124.1	118.3	371.0	114.6	92.8	125.9	333.3	117.3	119.1	110.1	346.5	1397.3	95.8
Македония	19.2	18.9	24.5	62.5	20.3	21.3	20.5	62.1	24.0	19.5	27.6	71.1	26.3	22.0	23.2	71.6	267.3	21.2
Сърбия	26.2	27.7	31.2	85.0	29.4	26.3	26.1	81.8	26.2	26.7	27.3	80.2	24.6	20.2	22.4	67.2	314.2	18.2
Черна гора	0.2	0.1	0.0	0.3	0.2	0.2	0.3	0.7	0.3	0.1	0.4	0.9	0.2	0.4	0.2	0.8	2.7	0.1
Косово	0.1	0.2	0.1	0.4	0.1	0.4	0.3	0.7	1.7	1.3	0.6	3.5	1.2	1.0	0.7	2.9	7.5	0.4
Америка, в т.ч.:	***142.4***	***128.6***	***81.2***	***352.2***	***174.7***	***88.3***	***137.4***	***400.4***	***117.8***	***155.4***	***174.7***	***447.9***	***126.0***	***129.5***	***148.4***	***404.0***	***1604.5***	***168.2***
Бразилия	5.7	33.0	3.0	41.6	2.9	21.4	3.4	27.7	6.8	49.7	6.7	63.3	9.1	35.2	6.5	50.7	183.3	6.7
Канада	11.1	5.2	4.2	20.6	2.4	2.4	26.3	31.1	1.9	12.2	2.3	16.4	3.8	13.2	4.8	21.8	89.9	3.2
САЩ	38.9	43.5	47.8	130.1	46.5	49.7	60.1	156.3	38.7	57.5	33.9	130.2	41.3	32.2	34.1	107.6	524.3	34.9
Азия, в т.ч.:	***350.5***	***252.0***	***263.0***	***865.4***	***261.8***	***315.5***	***275.3***	***852.6***	***322.0***	***356.5***	***325.7***	***1004.2***	***385.9***	***336.6***	***372.3***	***1094.8***	***3817.0***	***330.5***
Китай	134.6	124.1	129.5	388.1	127.1	150.7	138.4	416.1	151.3	135.7	170.1	457.2	177.2	178.2	166.0	521.4	1782.8	167.4
Грузия	10.9	19.9	9.6	40.5	11.0	8.5	23.7	43.2	7.2	9.1	17.8	34.1	13.8	10.4	11.7	35.9	153.7	17.3
Япония	15.3	19.0	16.1	50.4	15.7	22.0	14.4	52.1	14.4	15.1	16.4	45.9	18.8	20.0	15.4	54.1	202.6	18.3
Други държави	***37.6***	***118.2***	***31.8***	***187.6***	***39.2***	***74.7***	***29.9***	***143.8***	***99.8***	***29.2***	***26.7***	***155.7***	***49.0***	***27.7***	***61.8***	***138.5***	***625.6***	***84.5***
ОБЩО ВНОС (*cif*)	**2023.6**	**1944.1**	**2013.5**	**5981.2**	**2200.1**	**2115.8**	**2130.8**	**6446.7**	**2247.0**	**2208.3**	**2400.4**	**6855.6**	**2390.2**	**2252.8**	**2262.7**	**6905.8**	**26189.3**	**1941.6**

* По страна на произход на стоките.

[1] Включва Русия, Швейцария, Украйна, Гибралтар (Британски), Молдова, Беларус, Норвегия, Лихтенщайн, Исландия, Сан Марино, Андора, Фарьорски острови и Ватикана.

Източници: Данни от митнически декларации, допълнени с данни от НСИ и обработени от БНБ. Данните са съгласувани с НСИ.
За 2014 г. – предварителни данни на НСИ, включващи данни от системата Интрастат и данни от митнически декларации към 19 февруари 2015 г.
За 2015 г. – предварителни данни на НСИ, включващи данни от системата Интрастат към 6 април 2015 г. и данни от митнически декларации към 6 март 2015 г.

2.3. БРУТЕН ВЪНШЕН ДЪЛГ[1]

(млн. евро)

Институционални сектори	2014 II	III	IV	V	VI	VII	VIII	IX	X	XI	XII	2015 I	II
I. Държавно управление [2]	**3456.1**	**3467.0**	**3441.3**	**3396.5**	**3435.4**	**4716.3**	**4758.8**	**4815.2**	**4911.7**	**5051.8**	**6026.5**	**5634.3**	**5576.3**
Краткосрочни	***0.0***	***0.0***	***0.0***	***0.0***	***0.0***	***0.0***	***0.0***	***0.0***	***0.0***	***0.0***	***984.0***	***984.0***	***984.0***
Дългосрочни	***3456.1***	***3467.0***	***3441.3***	***3396.5***	***3435.4***	***4716.3***	***4758.8***	***4815.2***	***4911.7***	***5051.8***	***5042.5***	***4650.3***	***4592.3***
Облигации [3]	1780.6	1807.8	1804.2	1818.3	1815.8	3325.4	3337.2	3383.8	3387.9	3390.7	3501.4	2599.7	2599.7
Облигации, притежавани от резиденти [4]	-813.9	-807.8	-813.8	-875.7	-842.5	-1072.7	-1037.7	-1019.3	-912.9	-828.3	-932.0	-587.5	-640.7
Заеми	2670.9	2648.5	2632.4	2635.4	2643.5	2645.1	2640.9	2632.3	2618.2	2670.9	2654.5	2819.5	2814.7
Прехвърляеми заеми, притежавани от резиденти	-181.5	-181.5	-181.5	-181.5	-181.5	-181.5	-181.5	-181.5	-181.5	-181.5	-181.5	-181.5	-181.5
II. Централна банка	**0.0**	**0.0**	**0.0**	**0.0**	**0.0**	**0.0**	**0.0**	**0.0**	**0.0**	**0.0**	**0.0**	**0.0**	**0.0**
III. Банки [5]	**5772.5**	**5891.6**	**5789.6**	**5767.8**	**5862.2**	**5629.5**	**5562.9**	**5737.6**	**5708.4**	**5170.5**	**5522.2**	**5368.2**	**5415.9**
Краткосрочни	***4144.6***	***4233.6***	***4202.0***	***4183.3***	***4431.5***	***4178.6***	***4159.5***	***4321.1***	***4291.0***	***3893.6***	***4277.4***	***4130.4***	***4187.6***
Заеми	1423.4	1396.0	1449.0	1447.1	1405.1	1366.6	1368.7	1274.9	1334.4	1326.9	1557.2	1406.8	1406.8
Депозити	2635.5	2709.6	2609.5	2605.9	2838.8	2681.9	2657.5	2848.9	2871.1	2474.6	2636.0	2612.4	2684.3
Други задължения	85.7	128.0	143.4	130.3	187.6	130.0	133.3	197.2	85.5	92.1	84.2	111.3	96.4
Дългосрочни	***1627.9***	***1658.0***	***1587.7***	***1584.5***	***1430.7***	***1450.9***	***1403.4***	***1416.5***	***1417.4***	***1276.9***	***1244.9***	***1237.7***	***1228.4***
Облигации	121.0	121.0	121.0	121.0	121.0	121.0	121.0	120.0	120.1	120.1	120.1	120.1	120.1
Заеми	1506.9	1537.0	1466.6	1463.5	1309.6	1329.9	1282.4	1296.4	1297.3	1156.8	1124.8	1117.7	1108.3
IV. Други сектори [6]	**12269.2**	**12101.5**	**12058.1**	**12044.4**	**11837.4**	**11965.6**	**11947.4**	**12040.5**	**12057.1**	**12492.2**	**12049.0**	**11951.7**	**11938.0**
Краткосрочни	***5271.9***	***5086.6***	***5039.1***	***5023.4***	***4879.6***	***4939.6***	***4930.5***	***4967.8***	***5010.3***	***5101.5***	***4803.2***	***4688.0***	***4688.7***
Инструменти на паричния пазар	0.0	0.0	0.0	0.0	0.0	0.0	0.0	0.0	0.0	0.0	0.0	0.0	0.0
Заеми	3687.6	3595.1	3596.0	3629.1	3577.6	3619.1	3591.3	3600.2	3600.5	3649.1	3503.9	3388.7	3389.4
Търговски кредити	1584.3	1491.5	1443.1	1394.4	1302.0	1320.5	1339.3	1367.6	1409.8	1452.4	1299.3	1299.3	1299.3
Други задължения	0.0	0.0	0.0	0.0	0.0	0.0	0.0	0.0	0.0	0.0	0.0	0.0	0.0
Дългосрочни	***6997.3***	***7014.9***	***7019.0***	***7021.0***	***6957.8***	***7026.1***	***7016.9***	***7072.7***	***7046.8***	***7390.8***	***7245.8***	***7263.7***	***7249.3***
Облигации	997.2	999.3	1000.2	1000.8	1007.3	1017.9	1018.6	1019.8	1023.5	1024.5	1025.7	1025.3	1025.5
Заеми	6000.1	6015.5	6018.8	6020.2	5950.6	6008.1	5998.3	6052.9	6023.3	6366.3	6220.1	6238.5	6223.9
V. Преки инвестиции: вътрешнофирмени заеми	**15514.3**	**15698.5**	**15876.5**	**15991.9**	**16147.0**	**16273.6**	**16424.4**	**16120.5**	**16318.5**	**16073.6**	**16167.3**	**15790.2**	**15739.7**
БРУТЕН ВЪНШЕН ДЪЛГ (I+II+III+IV+V)	**37012.2**	**37158.6**	**37165.6**	**37200.6**	**37282.0**	**38585.0**	**38693.5**	**38713.8**	**38995.7**	**38788.1**	**39765.1**	**38744.4**	**38669.9**
Допълнителни показатели													
Дългосрочен външен дълг [7]	27595.7	27838.4	27924.5	27993.9	27970.9	29466.9	29603.5	29424.9	29694.4	29793.0	29700.5	28942.0	28809.7
Краткосрочен външен дълг	9416.5	9320.2	9241.1	9206.7	9311.1	9118.2	9090.0	9288.9	9301.3	8995.1	10064.6	9802.4	9860.2
Външен дълг на публичния сектор	4095.3	4088.0	4043.7	3994.6	4020.8	5298.5	5327.0	5363.4	5458.5	5596.9	6554.9	6167.3	6105.6
Външен дълг на частния сектор	32916.9	33070.7	33121.8	33206.1	33261.2	33286.5	33366.5	33350.4	33537.2	33191.2	33210.2	32577.0	32564.3
Револвиращи кредити [8]	3699.2	3646.4	3671.8	3757.2	3691.3	3685.7	3693.4	3366.9	3396.8	3374.3	3306.5	3214.6	3196.6
Търговски кредити [8, 9]	2857.4	2926.4	2855.5	2784.3	2712.8	2749.7	2786.8	2849.7	2838.7	2827.6	2510.9	2510.9	2510.9
Заеми, платими при поискване [8]	7758.3	7669.9	7653.3	7640.7	7709.1	7719.6	7732.6	7734.8	7764.0	7787.2	7727.5	7816.3	7759.3
вкл. вътрешнофирмени заеми	5092.0	5078.0	5119.3	5097.3	5167.0	5179.3	5193.7	5205.4	5227.1	5235.5	5214.9	5165.4	5160.0
вкл. заеми на банки	179.0	179.0	169.0	169.0	154.0	153.8	153.8	143.8	144.4	149.2	142.4	178.4	169.4
Разпределени СПТ [10]	684.3	684.8	683.5	691.6	691.4	699.2	703.3	719.8	721.1	716.5	727.6	761.8	764.9

1 Предварителни данни. Равностойността в евро е изчислена по курса на съответните чуждестранни валути към края на периода.
2 Източник: *Регистър на държавния и държавногарантирания дълг* на Министерството на финансите. Предварителни данни за февруари 2015 г. към 18 март 2015 г.
Не се включват задълженията на фирмите от публичния сектор и държавногарантираният дълг.
3 Включват се облигациите по външния дълг, емитирани на международните пазари, и държавните ценни книжа (деноминирани в левове и чуждестранна валута), притежавани от нерезиденти.
4 Поради прилагането на резидентния принцип дългът се намалява с обема на ценните книжа, емитирани от резиденти на международните финансови пазари и притежавани от резиденти, поради което те се посочват със знак минус (по номинал).
5 По данни от банките (вкл. данни за банките от публичния и частния сектор). Не са включени депозитите, свързани с условни задължения.
6 Данни за фирмите от публичния и частния сектор, вкл. държавногарантираните кредити. Не се включват вътрешнофирмените заеми. Данните обхващат само кредитите, декларирани в БНБ и за които тя е получила информация.
7 В съответствие с изискванията на *Ръководството по статистика на външния дълг, 2003 г. (EXTERNAL DEBT STATISTICS, Guide for Compilers and Users, IMF, 2003*), т. 3.14. и 7.5. задълженията по преки инвестиции се включват в размера на дългосрочния външен дълг.
8 Данните се включват в размера на *брутния външен дълг.*
9 Поради тримесечната отчетност на фирмите, данните подлежат на ревизия.
10 В съответствие с действащата нормативна уредба в ЕС и петото издание на *Ръководството по платежен баланс*, МВФ, 1993 г., размерът на разпределените през август и септември 2009 г. СПТ е отразен само в резервните активи.

Източник: БНБ.

2.4. ПОЛУЧЕНИ НОВИ КРЕДИТИ И ДЕПОЗИТИ[1]

(млн. евро)

Институционални сектори	2014																2015	
	II	III	I трим.	IV	V	VI	II трим.	VII	VIII	IX	III трим.	X	XI	XII	IV трим.	Общо	I	II
I. Държавно управление [2]	**25.4**	**38.1**	**98.4**	**0.0**	**10.6**	**72.2**	**82.8**	**1502.4**	**43.0**	**70.5**	**1615.8**	**110.9**	**186.5**	**1089.5**	**1386.9**	**3184.0**	**150.0**	**0.0**
Краткосрочни	***0.0***	***0.0***	***0.0***	***0.0***	***0.0***	***0.0***	***0.0***	***0.0***	***0.0***	***0.0***	***0.0***	***0.0***	***0.0***	***984.0***	***984.0***	***984.0***	***0.0***	***0.0***
Дългосрочни	***25.4***	***38.1***	***98.4***	***0.0***	***10.6***	***72.2***	***82.8***	***1502.4***	***43.0***	***70.5***	***1615.8***	***110.9***	***186.5***	***105.5***	***402.9***	***2200.0***	***150.0***	***0.0***
Облигации	0.0	26.9	26.9	0.0	0.0	1.6	1.6	1479.3	0.0	7.0	1486.4	0.0	0.0	89.1	89.1	1604.0	0.0	0.0
Облигации, притежавани от резиденти [3]	2.0	8.1	23.7	0.0	0.0	34.1	34.1	21.1	42.2	43.4	106.7	110.0	109.0	0.0	219.0	383.5	0.0	0.0
Заеми	23.4	3.0	47.8	0.0	10.6	36.6	47.1	1.9	0.7	20.1	22.7	0.9	77.5	16.4	94.8	212.5	150.0	0.0
Прехвърляеми заеми, притежавани от резиденти	0.0	0.0	0.0	0.0	0.0	0.0	0.0	0.0	0.0	0.0	0.0	0.0	0.0	0.0	0.0	0.0	0.0	0.0
II. Централна банка	**0.0**	**0.0**	**0.0**	**0.0**	**0.0**	**0.0**	**0.0**	**0.0**	**0.0**	**0.0**	**0.0**	**0.0**	**0.0**	**0.0**	**0.0**	**0.0**	**0.0**	**0.0**
III. Банки [4]	**30.5**	**165.9**	**229.7**	**35.4**	**12.6**	**301.8**	**349.7**	**25.9**	**4.7**	**270.7**	**301.3**	**108.1**	**65.4**	**475.2**	**648.7**	**1529.5**	**29.1**	**72.0**
Краткосрочни	***0.0***	***116.2***	***149.5***	***22.9***	***7.6***	***290.8***	***321.2***	***0.0***	***3.0***	***250.7***	***253.7***	***95.7***	***52.7***	***404.7***	***553.1***	***1277.6***	***26.9***	***72.0***
Заеми	0.0	0.0	10.0	6.9	7.5	0.0	14.4	0.0	0.0	4.6	4.6	74.2	46.1	247.3	367.7	396.7	0.4	0.0
Депозити [5]	0.0	73.9	73.9	0.0	0.0	233.4	233.4	0.0	0.0	182.8	182.8	21.5	0.0	156.4	177.9	668.0	0.0	72.0
Други задължения	0.0	42.3	65.6	16.0	0.1	57.4	73.5	0.0	3.0	63.2	66.3	0.0	6.6	1.0	7.5	212.8	26.5	0.0
Дългосрочни	***30.5***	***49.7***	***80.2***	***12.5***	***5.0***	***11.0***	***28.5***	***25.9***	***1.7***	***20.0***	***47.6***	***12.4***	***12.7***	***70.5***	***95.6***	***251.9***	***2.2***	***0.0***
Облигации	0.0	0.0	0.0	0.0	0.0	0.0	0.0	0.0	0.0	0.0	0.0	0.0	0.0	0.0	0.0	0.0	0.0	0.0
Заеми	30.5	49.7	80.2	12.5	5.0	11.0	28.5	25.9	1.7	20.0	47.6	12.4	12.7	70.5	95.6	251.9	2.2	0.0
IV. Други сектори [6]	**68.0**	**105.4**	**313.1**	**114.0**	**60.7**	**145.4**	**320.1**	**52.1**	**46.8**	**141.3**	**240.2**	**88.4**	**107.9**	**126.9**	**323.1**	**1196.6**	**65.3**	**78.3**
Краткосрочни	***5.7***	***25.4***	***63.3***	***16.1***	***19.8***	***65.5***	***101.4***	***16.0***	***8.3***	***7.0***	***31.2***	***12.4***	***12.2***	***9.2***	***33.8***	***229.7***	***2.9***	***2.9***
Инструменти на паричния пазар	0.0	0.0	0.0	0.0	0.0	0.0	0.0	0.0	0.0	0.0	0.0	0.0	0.0	0.0	0.0	0.0	0.0	0.0
Заеми	5.7	25.4	63.3	16.1	19.8	65.5	101.4	16.0	8.3	7.0	31.2	12.4	12.2	9.2	33.8	229.7	2.9	2.9
Други задължения	0.0	0.0	0.0	0.0	0.0	0.0	0.0	0.0	0.0	0.0	0.0	0.0	0.0	0.0	0.0	0.0	0.0	0.0
Дългосрочни	***62.3***	***80.0***	***249.8***	***97.9***	***40.8***	***79.9***	***218.7***	***36.1***	***38.5***	***134.3***	***209.0***	***76.0***	***95.7***	***117.6***	***289.3***	***966.8***	***62.4***	***75.4***
Облигации	1.9	2.2	6.2	0.8	0.6	6.5	7.9	10.7	0.6	1.2	12.5	3.7	1.0	1.3	6.0	32.6	0.0	0.2
Заеми	60.4	77.9	243.6	97.1	40.3	73.4	210.8	25.5	37.9	133.1	196.5	72.3	94.7	116.4	283.4	934.2	62.4	75.2
V. Преки инвестиции: вътрешнофирмени заеми	**106.0**	**131.0**	**427.9**	**337.5**	**126.0**	**398.9**	**862.3**	**157.0**	**107.9**	**110.5**	**375.3**	**291.8**	**55.1**	**339.6**	**686.6**	**2352.1**	**18.2**	**18.2**
БРУТЕН ВЪНШЕН ДЪЛГ (I+II+III+IV+V)	**229.9**	**440.3**	**1069.1**	**486.9**	**209.7**	**918.3**	**1614.9**	**1737.3**	**202.4**	**592.9**	**2532.7**	**599.3**	**415.0**	**2031.1**	**3045.4**	**8262.1**	**262.7**	**168.5**
Допълнителни показатели																		
Дългосрочен външен дълг [7]	224.3	298.8	856.4	447.9	182.4	562.0	1192.3	1721.4	191.1	335.3	2247.7	491.2	350.1	633.2	1474.4	5770.8	232.9	93.6
Краткосрочен външен дълг	5.7	141.6	212.8	39.0	27.4	356.3	422.7	16.0	11.3	257.7	284.9	108.1	64.9	1398.0	1571.0	2491.3	29.8	74.9
Външен дълг на публичния сектор	25.4	38.1	98.4	0.0	10.6	72.2	82.8	1502.4	43.0	70.5	1615.8	115.9	196.8	1090.0	1402.7	3199.8	150.0	0.0
Външен дълг на частния сектор	204.6	402.3	970.7	486.9	199.2	846.1	1532.1	235.0	159.4	522.4	916.8	483.3	218.1	941.2	1642.7	5062.3	112.7	168.5
Революриращи кредити [8]	523.7	409.5	1595.8	438.8	634.0	595.4	1668.2	651.1	576.5	643.0	1870.7	581.8	857.7	659.9	2099.4	7234.0	27.9	34.0
Търговски кредити	52.9	53.0	158.7	0.0	0.0	0.0	0.0	36.9	37.1	37.5	111.5	0.0	0.0	0.0	0.0	270.1	0.0	0.0

1 Фактически получени кредити и депозити. Предварителни данни. Данните са преизчислени в евро по средномесечния курс на съответните валути.

2 Източник: *Регистър на държавния и държавногарантирания дълг* на Министерството на финансите – предварителни данни за февруари 2015 г. към 18 март 2015 г. Не включва данни за задълженията на фирмите от публичния сектор, включително за държавногарантирания дълг.

3 Подстатията представлява изменението на задълженията към нерезиденти в резултат на сделки с резиденти. Преминаването на облигациите от резиденти към нерезиденти представлява нарастване на задълженията към нерезиденти и се отразява със знак плюс.

4 По данни от банките.

5 Не са включени депозити, свързани с условни задължения.

6 Включва получени кредити (без вътрешнофирмени кредити), декларирани в БНБ и за които тя е получила информация, както и държавногарантирани кредити (източник: *Регистър на държавния и държавногарантирания дълг* на Министерството на финансите – предварителни данни за февруари 2015 г. към 18 март 2015 г.).

7 В съответствие с изискванията на *Ръководството по статистика на външния дълг, 2003 г. (EXTERNAL DEBT STATISTICS, Guide for Compilers and Users, IMF 2003*) т. 3.14 и 7.5 получените кредити по преки инвестиции се включват в дългосрочния външен дълг.

8 Данните не се включват в таблицата *получени нови кредити и депозити по институционални сектори.*

Източник: БНБ.

2.5. ОБСЛУЖВАНЕ НА БРУТНИЯ ВЪНШЕН ДЪЛГ[1]

(млн. евро)

Институционални сектори	Февруари 2014 г.			Март 2014 г.			I тримесечие 2014 г.			Април 2014 г.		
	Главница	Лихва	Общо	Главница	Лихва	Общо	Главница	Лихва	Общо	Главница	Лихва	Общо
I. Държавно управление [2]	**17.0**	**1.4**	**18.4**	**24.6**	**7.2**	**31.8**	**44.7**	**23.5**	**68.2**	**25.1**	**3.1**	**28.1**
Краткосрочни	***0.0***	***0.0***	***0.0***	***0.0***	***0.0***	***0.0***	***0.0***	***0.0***	***0.0***	***0.0***	***0.0***	***0.0***
Дългосрочни	***17.0***	***1.4***	***18.4***	***24.6***	***7.2***	***31.8***	***44.7***	***23.5***	***68.2***	***25.1***	***3.1***	***28.1***
Облигации	5.4	0.2	5.6	0.7	0.1	0.8	6.1	33.5	39.6	0.0	0.6	0.6
Облигации, притежавани от резиденти [3]	6.7	0.0	6.7	0.6	0.0	0.6	10.1	-18.3	-8.2	8.6	0.0	8.6
Заеми	4.9	1.2	6.1	23.3	7.1	30.4	28.5	8.3	36.8	16.4	2.5	18.9
Прехвърляеми заеми, притежавани от резиденти	0.0	0.0	0.0	0.0	0.0	0.0	0.0	0.0	0.0	0.0	0.0	0.0
II. Централна банка	**0.0**	**0.0**	**0.0**	**0.0**	**0.0**	**0.0**	**0.0**	**0.0**	**0.0**	**0.0**	**0.0**	**0.0**
III. Банки [4]	**26.9**	**2.7**	**29.6**	**44.9**	**6.0**	**50.8**	**252.9**	**12.3**	**265.2**	**192.4**	**1.5**	**194.0**
Краткосрочни	***14.8***	***0.0***	***14.8***	***24.6***	***0.0***	***24.7***	***216.5***	***0.1***	***216.6***	***110.0***	***0.0***	***110.0***
Заеми	3.0	0.0	3.0	24.6	0.0	24.7	35.2	0.1	35.2	10.0	0.0	10.0
Депозити	2.9	0.0	2.9	0.0	0.0	0.0	171.8	0.0	171.8	99.5	0.0	99.5
Други задължения	8.9	0.0	8.9	0.0	0.0	0.0	9.6	0.0	9.6	0.5	0.0	0.5
Дългосрочни	***12.2***	***2.7***	***14.9***	***20.2***	***5.9***	***26.2***	***36.4***	***12.2***	***48.6***	***82.5***	***1.5***	***84.0***
Облигации	0.0	0.0	0.0	0.0	0.0	0.0	0.0	0.0	0.0	0.0	0.0	0.0
Заеми	12.2	2.7	14.9	20.2	5.9	26.2	36.4	12.2	48.6	82.5	1.5	84.0
IV. Други сектори [5]	**52.7**	**6.2**	**58.9**	**144.3**	**15.4**	**159.7**	**308.3**	**35.1**	**343.4**	**100.4**	**7.0**	**107.4**
Краткосрочни	***25.5***	***2.4***	***27.9***	***84.2***	***7.5***	***91.7***	***140.3***	***12.2***	***152.4***	***26.8***	***0.1***	***26.9***
Инструменти на паричния пазар	0.0	0.0	0.0	0.0	0.0	0.0	0.0	0.0	0.0	0.0	0.0	0.0
Заеми	25.5	2.4	27.9	84.2	7.5	69.7	140.3	12.2	130.5	26.8	0.1	26.9
Други задължения	0.0	0.0	0.0	0.0	0.0	0.0	0.0	0.0	0.0	0.0	0.0	0.0
Дългосрочни	***27.2***	***3.9***	***31.1***	***60.1***	***7.8***	***68.0***	***168.0***	***23.0***	***191.0***	***73.5***	***6.9***	***80.4***
Облигации	0.0	0.0	0.0	0.0	0.0	0.0	0.0	0.0	0.0	0.0	0.0	0.0
Заеми	27.2	3.9	31.1	60.1	7.8	68.0	168.0	23.0	191.0	73.5	6.9	80.4
V. Преки инвестиции: вътрешнофирмени заеми	**109.2**	**4.7**	**113.9**	**95.8**	**17.8**	**113.6**	**425.8**	**25.1**	**450.9**	**68.6**	**12.8**	**81.4**
БРУТЕН ВЪНШЕН ДЪЛГ (I+II+III+IV+V)	**205.9**	**15.1**	**220.9**	**309.6**	**46.3**	**355.9**	**1,031.7**	**96.0**	**1,127.8**	**386.5**	**24.3**	**410.8**
Допълнителни показатели												
Дългосрочен външен дълг [6]	165.6	12.7	178.3	200.8	38.8	239.6	674.9	83.8	758.7	249.7	24.2	273.9
Краткосрочен външен дълг	40.2	2.4	42.6	108.8	7.5	116.3	356.8	12.2	369.0	136.8	0.1	136.9
Външен дълг на публичния сектор	20.1	1.5	21.6	42.4	9.6	52.0	69.1	26.1	95.3	45.0	3.7	48.7
Външен дълг на частния сектор	185.8	13.6	199.3	267.1	36.7	303.9	962.6	69.9	1,032.5	341.5	20.6	362.1
Револвиращи кредити [7]	500.1	1.9	501.9	445.5	462.6	908.1	1,489.4	467.2	1,956.6	462.6	545.3	1,007.9
Търговски кредити [7]	0.0	0.0	0.0	0.0	0.0	0.0	0.0	0.0	0.0	70.9	0.0	70.9

(продължава)

2.5. ОБСЛУЖВАНЕ НА БРУТНИЯ ВЪНШЕН ДЪЛГ[1]

(продължение) (млн. евро)

Институционални сектори	Май 2014 г.			Юни 2014 г.			II тримесечие 2014 г.			Юли 2014 г.		
	Главница	Лихва	Общо	Главница	Лихва	Общо	Главница	Лихва	Общо	Главница	Лихва	Общо
I. Държавно управление [2]	**70.4**	**9.5**	**79.9**	**32.5**	**7.1**	**39.6**	**128.0**	**19.7**	**147.6**	**238.3**	**39.0**	**277.3**
Краткосрочни	***0.0***	***0.0***	***0.0***	***0.0***	***0.0***	***0.0***	***0.0***	***0.0***	***0.0***	***0.0***	***0.0***	***0.0***
Дългосрочни	***70.4***	***9.5***	***79.9***	***32.5***	***7.1***	***39.6***	***128.0***	***19.7***	***147.6***	***238.3***	***39.0***	***277.3***
Облигации	0.0	0.0	0.0	1.0	0.0	1.0	1.0	0.6	1.6	0.0	73.9	73.9
Облигации, притежавани от резиденти [3]	58.2	0.0	58.2	0.0	0.0	0.0	66.8	0.0	66.8	236.7	-35.4	201.3
Заеми	12.2	9.5	21.8	31.5	7.1	38.6	60.2	19.1	79.3	1.7	0.4	2.1
Прехвърляеми заеми, притежавани от резиденти	0.0	0.0	0.0	0.0	0.0	0.0	0.0	0.0	0.0	0.0	0.0	0.0
II. Централна банка	**0.0**	**0.0**	**0.0**	**0.0**	**0.0**	**0.0**	**0.0**	**0.0**	**0.0**	**0.0**	**0.0**	**0.0**
III. Банки [4]	**39.6**	**1.3**	**40.9**	**195.4**	**2.7**	**198.2**	**427.4**	**5.5**	**433.0**	**246.2**	**3.6**	**249.8**
Краткосрочни	***29.5***	***0.0***	***29.5***	***26.8***	***0.2***	***27.0***	***166.3***	***0.2***	***166.5***	***238.2***	***0.0***	***238.2***
Заеми	9.5	0.0	9.5	26.8	0.2	27.0	46.3	0.2	46.5	19.6	0.0	19.7
Депозити	6.5	0.0	6.5	0.0	0.0	0.0	105.9	0.0	105.9	160.5	0.0	160.5
Други задължения	13.5	0.0	13.5	0.0	0.0	0.0	14.0	0.0	14.0	58.0	0.0	58.0
Дългосрочни	***10.1***	***1.3***	***11.3***	***168.6***	***2.5***	***171.2***	***261.2***	***5.3***	***266.5***	***8.1***	***3.6***	***11.6***
Облигации	0.0	0.0	0.0	0.0	0.0	0.0	0.0	0.0	0.0	0.0	0.0	0.0
Заеми	10.1	1.3	11.3	168.6	2.5	171.2	261.2	5.3	266.5	8.1	3.6	11.6
IV. Други сектори [5]	**46.9**	**12.3**	**59.2**	**197.8**	**18.6**	**216.4**	**345.1**	**37.9**	**383.0**	**60.4**	**9.7**	**70.1**
Краткосрочни	***12.9***	***0.2***	***13.1***	***84.8***	***1.2***	***86.0***	***124.5***	***1.5***	***126.0***	***11.4***	***0.3***	***11.7***
Инструменти на паричния пазар	0.0	0.0	0.0	0.0	0.0	0.0	0.0	0.0	0.0	0.0	0.0	0.0
Заеми	12.9	0.2	13.1	84.8	1.2	86.0	124.5	1.5	126.0	11.4	0.3	11.7
Други задължения	0.0	0.0	0.0	0.0	0.0	0.0	0.0	0.0	0.0	0.0	0.0	0.0
Дългосрочни	***34.0***	***12.0***	***46.1***	***113.0***	***17.4***	***130.5***	***220.6***	***36.4***	***257.0***	***49.0***	***9.5***	***58.4***
Облигации	0.0	0.0	0.0	0.0	0.0	0.0	0.0	0.0	0.0	0.0	0.0	0.0
Заеми	34.0	12.0	46.1	113.0	17.4	130.5	220.6	36.4	257.0	49.0	9.5	58.4
V. Преки инвестиции: вътрешнофирмени заеми	**43.2**	**4.0**	**47.1**	**250.3**	**14.4**	**264.7**	**362.1**	**31.1**	**393.2**	**150.8**	**18.2**	**169.0**
БРУТЕН ВЪНШЕН ДЪЛГ (I+II+III+IV+V)	**200.1**	**27.1**	**227.2**	**676.1**	**42.8**	**718.9**	**1,262.6**	**94.3**	**1,356.9**	**695.7**	**70.5**	**766.2**
Допълнителни показатели												
Дългосрочен външен дълг [6]	157.7	26.8	184.5	564.5	41.5	605.9	971.9	92.5	1,064.3	446.2	70.2	516.4
Краткосрочен външен дълг	42.4	0.3	42.7	111.6	1.4	113.0	290.8	1.8	292.5	249.6	0.3	249.9
Външен дълг на публичния сектор	78.9	12.1	91.1	43.0	9.3	52.3	167.0	25.1	192.1	240.9	39.0	280.0
Външен дълг на частния сектор	121.1	15.0	136.1	633.0	33.5	666.6	1,095.6	69.1	1,164.8	454.8	31.5	486.3
Революващи кредити [7]	545.3	2.6	547.8	631.3	3.7	635.0	1,639.2	551.5	2,190.7	594.0	2.7	596.8
Търговски кредити [7]	71.1	0.0	71.1	71.4	0.0	71.4	213.4	0.0	213.4	0.0	0.0	0.0

(продължава)

2.5. ОБСЛУЖВАНЕ НА БРУТНИЯ ВЪНШЕН ДЪЛГ[1]

(продължение)

(млн. евро)

Институционални сектори	Август 2014 г.			Септември 2014 г.			III тримесечие 2014 г.			Октомври 2014 г.		
	Главница	Лихва	Общо	Главница	Лихва	Общо	Главница	Лихва	Общо	Главница	Лихва	Общо
I. Държавно управление [2]	**5.8**	**1.2**	**7.0**	**24.1**	**7.9**	**32.0**	**268.3**	**48.0**	**316.3**	**12.6**	**2.0**	**14.6**
Краткосрочни	***0.0***	***0.0***	***0.0***	***0.0***	***0.0***	***0.0***	***0.0***	***0.0***	***0.0***	***0.0***	***0.0***	***0.0***
Дългосрочни	***5.8***	***1.2***	***7.0***	***24.1***	***7.9***	***32.0***	***268.3***	***48.0***	***316.3***	***12.6***	***2.0***	***14.6***
Облигации	0.0	0.1	0.1	0.0	0.3	0.3	0.0	74.3	74.3	0.0	0.6	0.6
Облигации, притежавани от резиденти [3]	0.0	0.0	0.0	1.9	0.0	1.9	238.6	-35.4	203.2	0.0	0.0	0.0
Заеми	5.8	1.1	7.0	22.2	7.6	29.8	29.7	9.1	38.8	12.6	1.3	13.9
Прехвърляеми заеми, притежавани от резиденти	0.0	0.0	0.0	0.0	0.0	0.0	0.0	0.0	0.0	0.0	0.0	0.0
II. Централна банка	**0.0**	**0.0**	**0.0**	**0.0**	**0.0**	**0.0**	**0.0**	**0.0**	**0.0**	**0.0**	**0.0**	**0.0**
III. Банки [4]	**77.8**	**5.1**	**82.9**	**112.2**	**2.0**	**114.2**	**436.3**	**10.7**	**446.9**	**124.0**	**1.1**	**125.1**
Краткосрочни	***26.8***	***3.6***	***30.4***	***99.6***	***0.0***	***99.6***	***364.6***	***3.7***	***368.3***	***111.8***	***0.0***	***111.8***
Заеми	0.0	3.6	3.6	99.6	0.0	99.6	119.3	3.7	122.9	0.0	0.0	0.0
Депозити	26.8	0.0	26.8	0.0	0.0	0.0	187.3	0.0	187.3	0.0	0.0	0.0
Други задължения	0.0	0.0	0.0	0.0	0.0	0.0	58.0	0.0	58.0	111.8	0.0	111.8
Дългосрочни	***51.0***	***1.5***	***52.5***	***12.6***	***1.9***	***14.5***	***71.7***	***7.0***	***78.7***	***12.2***	***1.1***	***13.3***
Облигации	0.0	0.0	0.0	1.0	0.0	1.0	1.0	0.0	1.0	0.0	0.0	0.0
Заеми	51.0	1.5	52.5	11.6	1.9	13.5	70.7	7.0	77.7	12.2	1.1	13.3
IV. Други сектори [5]	**79.0**	**15.3**	**94.3**	**89.1**	**11.1**	**100.2**	**228.4**	**36.1**	**264.5**	**35.5**	**3.8**	**39.3**
Краткосрочни	***32.1***	***8.5***	***40.6***	***7.0***	***0.2***	***7.2***	***50.6***	***9.0***	***59.5***	***2.8***	***0.1***	***2.9***
Инструменти на паричния пазар	0.0	0.0	0.0	0.0	0.0	0.0	0.0	0.0	0.0	0.0	0.0	0.0
Заеми	32.1	8.5	40.6	7.0	0.2	7.2	50.6	9.0	59.5	2.8	0.1	2.9
Други задължения	0.0	0.0	0.0	0.0	0.0	0.0	0.0	0.0	0.0	0.0	0.0	0.0
Дългосрочни	***46.9***	***6.8***	***53.7***	***82.0***	***10.9***	***92.9***	***177.9***	***27.1***	***205.0***	***32.7***	***3.6***	***36.4***
Облигации	0.0	0.0	0.0	0.0	0.0	0.0	0.0	0.0	0.0	0.0	0.0	0.0
Заеми	46.9	6.8	53.7	82.0	10.9	92.9	177.9	27.1	205.0	32.7	3.6	36.4
V. Преки инвестиции: вътрешнофирмени заеми	**63.3**	**3.1**	**66.4**	**112.7**	**9.1**	**121.9**	**326.8**	**30.5**	**357.3**	**72.0**	**5.2**	**77.2**
БРУТЕН ВЪНШЕН ДЪЛГ (I+II+III+IV+V)	**225.9**	**24.7**	**250.6**	**338.1**	**30.1**	**368.2**	**1,259.7**	**125.3**	**1,385.0**	**244.1**	**12.1**	**256.2**
Допълнителни показатели												
Дългосрочен външен дълг [6]	166.9	12.6	179.6	231.5	29.9	261.3	844.6	112.7	957.2	129.5	11.9	141.4
Краткосрочен външен дълг	58.9	12.1	71.0	106.6	0.2	106.9	415.2	12.6	427.8	114.6	0.1	114.7
Външен дълг на публичния сектор	19.6	1.3	20.9	42.9	10.1	53.0	303.5	50.4	353.9	17.7	2.3	20.0
Външен дълг на частния сектор	206.3	23.4	229.7	295.2	20.0	315.2	956.3	74.9	1,031.2	226.4	9.8	236.2
Револвиращи кредити [7]	527.3	2.2	529.5	936.7	3.6	940.3	2,058.1	8.5	2,066.6	586.8	3.8	590.6
Търговски кредити [7]	0.0	0.0	0.0	0.0	0.0	0.0	0.0	0.0	0.0	11.1	0.0	11.1

(продължава)

2.5. ОБСЛУЖВАНЕ НА БРУТНИЯ ВЪНШЕН ДЪЛГ[1]

(продължение) (млн. евро)

Институционални сектори	Ноември 2014 г.			Декември 2014 г.			IV тримесечие 2014 г.			Общо 2014 г.		
	Главница	Лихва	Общо	Главница	Лихва	Общо	Главница	Лихва	Общо	Главница	Лихва	Общо
I. Държавно управление [2]	**34.7**	**9.7**	**44.3**	**131.5**	**20.0**	**151.5**	**178.8**	**31.6**	**210.4**	**619.7**	**122.9**	**742.6**
Краткосрочни	***0.0***	***0.0***	***0.0***	***0.0***	***0.0***	***0.0***	***0.0***	***0.0***	***0.0***	***0.0***	***0.0***	***0.0***
Дългосрочни	***34.7***	***9.7***	***44.3***	***131.5***	***20.0***	***151.5***	***178.8***	***31.6***	***210.4***	***619.7***	***122.9***	***742.6***
Облигации	0.0	0.0	0.0	1.0	0.0	1.0	1.0	0.6	1.7	8.2	109.0	117.2
Облигации, притежавани от резиденти [3]	17.9	0.0	17.9	91.5	0.0	91.5	109.4	0.0	109.4	424.9	-53.7	371.2
Заеми	16.8	9.7	26.4	39.0	12.5	51.4	68.3	23.5	91.8	186.6	60.0	246.7
Прехвърляеми заеми, притежавани от резиденти	0.0	0.0	0.0	0.0	7.5	7.5	0.0	7.5	7.5	0.0	7.5	7.5
II. Централна банка	**0.0**	**0.0**	**0.0**	**0.0**	**0.0**	**0.0**	**0.0**	**0.0**	**0.0**	**0.0**	**0.0**	**0.0**
III. Банки [4]	**417.0**	**1.2**	**418.2**	**111.9**	**1.4**	**113.4**	**652.9**	**3.7**	**656.7**	**1,769.6**	**32.3**	**1,801.8**
Краткосрочни	***404.3***	***0.0***	***404.4***	***9.3***	***0.0***	***9.3***	***525.5***	***0.0***	***525.5***	***1,272.9***	***4.0***	***1,276.9***
Заеми	7.5	0.0	7.5	0.0	0.0	0.0	7.5	0.0	7.5	208.2	4.0	212.2
Депозити	396.8	0.0	396.8	0.0	0.0	0.0	396.8	0.0	396.8	861.9	0.0	861.9
Други задължения	0.0	0.0	0.0	9.3	0.0	9.3	121.1	0.0	121.1	202.7	0.0	202.7
Дългосрочни	***12.6***	***1.2***	***13.8***	***102.6***	***1.4***	***104.0***	***127.4***	***3.7***	***131.1***	***496.7***	***28.3***	***524.9***
Облигации	0.0	0.0	0.0	0.0	0.0	0.0	0.0	0.0	0.0	1.0	0.0	1.0
Заеми	12.6	1.2	13.8	102.6	1.4	104.0	127.4	3.7	131.1	495.7	28.3	523.9
IV. Други сектори [5]	**34.4**	**10.3**	**44.7**	**287.9**	**23.7**	**311.6**	**357.8**	**37.8**	**395.6**	**1,239.6**	**146.9**	**1,386.6**
Краткосрочни	***4.9***	***0.4***	***5.4***	***10.8***	***0.2***	***11.0***	***18.5***	***0.7***	***19.2***	***333.8***	***23.4***	***357.2***
Инструменти на паричния пазар	0.0	0.0	0.0	0.0	0.0	0.0	0.0	0.0	0.0	0.0	0.0	0.0
Заеми	4.9	0.4	5.4	10.8	0.2	11.0	18.5	0.7	19.2	333.8	23.4	335.3
Други задължения	0.0	0.0	0.0	0.0	0.0	0.0	0.0	0.0	0.0	0.0	0.0	0.0
Дългосрочни	***29.4***	***9.9***	***39.4***	***277.1***	***23.5***	***300.6***	***339.3***	***37.1***	***376.4***	***905.8***	***123.5***	***1,029.3***
Облигации	0.0	0.0	0.0	0.0	0.0	0.0	0.0	0.0	0.0	0.0	0.0	0.0
Заеми	29.4	9.9	39.4	277.1	23.5	300.6	339.3	37.1	376.4	905.8	123.5	1,029.3
V. Преки инвестиции: вътрешнофирмени заеми	**66.7**	**15.7**	**82.4**	**276.3**	**16.3**	**292.6**	**415.0**	**37.2**	**452.2**	**1,529.6**	**123.9**	**1,653.6**
БРУТЕН ВЪНШЕН ДЪЛГ (I+II+III+IV+V)	**552.7**	**36.9**	**589.7**	**807.7**	**61.4**	**869.1**	**1,604.5**	**110.4**	**1,714.9**	**5,158.5**	**426.0**	**5,584.6**
Допълнителни показатели												
Дългосрочен външен дълг [6]	143.4	36.5	179.9	787.6	61.2	848.8	1,060.4	109.7	1,170.1	3,551.8	398.6	3,950.4
Краткосрочен външен дълг	409.3	0.5	409.7	20.1	0.2	20.3	544.0	0.8	544.8	1,606.7	27.4	1,634.1
Външен дълг на публичния сектор	41.8	10.8	52.6	146.7	21.6	168.3	206.2	34.8	240.9	745.8	136.4	882.2
Външен дълг на частния сектор	510.9	26.1	537.0	660.9	39.8	700.7	1,398.3	75.7	1,474.0	4,412.8	289.6	4,702.4
Револвиращи кредити [7]	673.2	2.5	675.7	430.1	6.0	436.1	1,690.1	12.3	1,702.4	6,876.8	1,039.6	7,916.3
Търговски кредити [7]	11.1	0.0	11.1	11.2	0.0	11.2	33.3	0.0	33.3	246.8	0.0	246.8

(продължава)

2.5. ОБСЛУЖВАНЕ НА БРУТНИЯ ВЪНШЕН ДЪЛГ[1]

(продължение)

(млн. евро)

Институционални сектори	Януари 2015 г.			Февруари 2015 г.		
	Главница	Лихва	Общо	Главница	Лихва	Общо
I. Държавно управление [2]	**571.3**	**36.8**	**608.1**	**59.8**	**1.3**	**61.1**
Краткосрочни	***0.0***	***0.0***	***0.0***	***0.0***	***0.0***	***0.0***
Дългосрочни	***571.3***	***36.8***	***608.1***	***59.8***	***1.3***	***61.1***
Облигации	923.1	60.8	983.9	0.0	0.2	0.2
Облигации, притежавани от резиденти [3]	-351.9	-24.0	-376.0	56.1	0.0	56.1
Заеми	0.2	0.0	0.2	3.7	1.1	4.8
Прехвърляеми заеми, притежавани от резиденти	0.0	0.0	0.0	0.0	0.0	0.0
II. Централна банка	**0.0**	**0.0**	**0.0**	**0.0**	**0.0**	**0.0**
III. Банки [4]	**200.3**	**0.7**	**200.9**	**24.4**	**0.9**	**25.2**
Краткосрочни	***192.8***	***0.0***	***192.8***	***14.9***	***0.0***	***14.9***
Заеми	151.0	0.0	151.0	0.0	0.0	0.0
Депозити	40.7	0.0	40.7	0.0	0.0	0.0
Други задължения	1.0	0.0	1.0	14.9	0.0	14.9
Дългосрочни	***7.5***	***0.7***	***8.2***	***9.5***	***0.8***	***10.3***
Облигации	0.0	0.0	0.0	0.0	0.0	0.0
Заеми	7.5	0.7	8.2	9.5	0.8	10.3
IV. Други сектори [5]	**47.7**	**0.0**	**47.7**	**55.8**	**0.1**	**55.9**
Краткосрочни	***2.2***	***0.0***	***2.2***	***6.3***	***0.0***	***6.3***
Инструменти на паричния пазар	0.0	0.0	0.0	0.0	0.0	0.0
Заеми	0.0	0.0	0.0	0.0	0.0	0.0
Други задължения	2.2	0.0	2.2	6.3	0.0	6.3
Дългосрочни	***45.4***	***0.0***	***45.5***	***49.5***	***0.1***	***49.6***
Облигации	0.5	0.0	0.5	0.0	0.0	0.0
Заеми	45.0	0.0	45.0	49.5	0.1	49.6
V. Преки инвестиции: вътрешнофирмени заеми	**31.2**	**0.6**	**31.9**	**64.8**	**0.7**	**65.4**
БРУТЕН ВЪНШЕН ДЪЛГ (I+II+III+IV+V)	**850.5**	**38.1**	**888.6**	**204.7**	**2.9**	**207.6**
Допълнителни показатели						
Дългосрочен външен дълг [6]	655.5	38.1	693.6	183.6	2.9	186.5
Краткосрочен външен дълг	195.0	0.0	195.0	21.2	0.0	21.2
Външен дълг на публичния сектор	574.8	36.9	611.7	62.8	1.4	64.2
Външен дълг на частния сектор	275.7	1.3	276.9	141.9	1.5	143.4
Револвиращи кредити [7]	92.5	0.0	92.5	104.2	104.2	208.5
Търговски кредити [7]	0.0	0.0	0.0	0.0	0.0	0.0

[1] Фактически плащания. Предварителни данни. Данните са преизчислени в евро по средномесечния курс на съответните валути.

[2] Източник: *Регистър на държавния и държавногарантирания дълг* на Министерството на финансите – предварителни данни за февруари 2015 г. към 18 март 2015 г. Не включва данни за плащанията на фирмите от публичния сектор и за държавногарантирания дълг.

[3] Поради прилагане на резидентния принцип плащанията по външния дълг се намаляват с плащанията по ценните книжа, притежавани от резиденти, и се увеличават с размера на преминалите от нерезиденти към резиденти ценни книжа (емитирани от резиденти на международните финансови пазари).

[4] По данни от банките. Не са включени депозитите, свързани с условни задължения.

[5] Включва извършени плащания на главници и лихви по кредити (без вътрешнофирмени кредити), декларирани в БНБ и за които тя е получила информацията, и плащанията по държавногарантирания дълг.

[6] В съответствие с изискванията на *Ръководството по статистика на външния дълг, 2003 г. (EXTERNAL DEBT STATISTICS, Guide for Compilers and Users, IMF 2003*) т. 3.14 и 7.5 плащанията по преки инвестиции се включват в обслужването на дългосрочния външен дълг.

[7] Данните не се включват в таблицата *обслужване на брутния външен дълг*.

Източник: БНБ.

2.6. ИНДИКАТОРИ НА ВЪНШНИЯ ДЪЛГ*

(%)

	2014 г.						2015 г.	
	III	VI	IX	X	XI	XII	I	II
Брутен външен дълг/БВП	**88.45**	**88.75**	**92.15**	**92.83**	**92.33**	**94.66**	**90.80**	**90.62**
Краткосрочен дълг/брутен външен дълг	25.08	24.97	23.99	23.85	23.19	25.31	25.30	25.50
Краткосрочен дълг/БВП	22.19	22.16	22.11	22.14	21.41	23.96	22.97	23.11
Валутни резерви на БНБ/краткосрочен дълг	**149.78**	**153.82**	**167.56**	**167.51**	**178.56**	**164.28**	**159.63**	**174.24**
Обслужване на брутния външен дълг/БВП	2.68	5.91	9.21	9.82	11.22	13.29	2.08	2.57
Обслужване на брутния външен дълг/износ на стоки и нефакторни услуги	19.30	19.35	17.95	17.12	17.84	19.54	43.09	26.64

* При изчисляването на индикаторите, в които участва брутен вътрешен продукт (БВП), са използвани следните данни: БВП за 2014 г. – 42 010 млн. евро (данни на НСИ от 6 март 2015 г.) и 42 671 млн. евро за 2015 г. (прогноза на БНБ).

Забележка: Данните, които отразяват потоци, обхващат периода от началото на годината до края на отчетния месец, а тези, които представляват размер (салда), са към края на отчетния месец.

Източници: БНБ, МФ, банките и местни физически и юридически лица.

2.7. МЕЖДУНАРОДНА ИНВЕСТРИЦИОННА ПОЗИЦИЯ НА БЪЛГАРИЯ

(млн. евро)

	III.2013	VI.2013	IX.2013	XII.2013	III.2014	VI.2014	IX.2014	XII.2014
Международна инвестиционна позиция, нето[1]	**-31 856.6**	**-31 834.2**	**-30 928.9**	**-29 714.9**	**-29 811.7**	**-29 785.9**	**-29 109.1**	**-29 247.5**
Активи	**28 120.7**	**28 289.7**	**29 098.6**	**29 166.8**	**29 306.0**	**29 380.4**	**31 761.0**	**32 939.8**
Преки инвестиции в чужбина[2]	1 519.7	1 579.9	1 631.9	1 657.4	1 691.4	1 730.7	1 744.9	1 807.7
Дялов капитал и реинвестирана печалба	1 266.9	1 305.9	1 344.3	1 353.2	1 365.6	1 425.6	1 450.0	1 482.8
Друг капитал	252.8	274.0	287.6	304.3	325.8	305.1	294.9	324.9
Портфейлни инвестиции[3]	4 534.2	4 678.7	4 800.1	4 938.5	5 147.0	5 204.6	5 109.8	5 518.5
Акции	542.8	541.1	585.1	632.1	776.5	906.8	965.0	1 051.4
Дългови книжа	3 991.4	4 137.6	4 215.0	4 306.4	4 370.5	4 297.8	4 144.9	4 467.1
Облигации	3 376.1	3 489.0	3 559.4	3 702.7	3 726.9	3 915.9	4 006.6	4 243.6
Инструменти на паричния пазар	615.4	648.6	655.6	603.7	643.6	381.9	138.3	223.5
Финансови деривати	41.1	58.5	58.5	52.5	45.6	27.6	45.3	44.2
Други инвестиции	7 533.1	7 382.2	7 670.6	8 092.5	8 462.0	8 095.0	9 296.8	9 035.3
Търговски кредити[4]	1 185.4	1 129.2	1 138.0	1 019.7	988.8	968.1	957.9	855.8
Заеми[5]	1 080.2	1 221.1	1 176.3	1 362.7	1 432.1	1 490.7	1 667.5	2 265.5
Централна банка	0.0	0.0	0.0	0.0	0.0	0.0	0.0	0.0
Държавно управление	0.0	0.0	0.0	0.0	0.0	0.0	0.0	0.0
Банки	532.9	672.8	640.8	801.8	882.9	926.1	1 080.7	1 650.5
Други сектори	547.3	548.3	535.5	561.0	549.2	564.6	586.8	615.0
Валута и депозити[6]	4 741.1	4 546.1	4 861.3	5 158.1	5 464.4	4 972.7	6 074.6	5 382.1
Други активи	526.4	485.8	495.0	552.0	576.7	663.5	596.8	531.8
Централна банка	0.0	0.0	0.0	0.0	0.0	0.0	0.0	0.0
Държавно управление	234.7	234.3	227.7	224.7	225.3	230.6	242.7	214.1
Банки	291.7	251.4	267.3	327.3	351.4	432.9	354.2	317.7
Други сектори	0.0	0.0	0.0	0.0	0.0	0.0	0.0	0.0
Резервни активи[7]	14 492.6	14 590.4	14 937.4	14 425.9	13 959.9	14 322.5	15 564.2	16 534.1
Пасиви	**59 977.3**	**60 123.9**	**60 027.6**	**58 881.7**	**59 117.7**	**59 166.3**	**60 870.0**	**62 187.3**
Преки инвестиции в България[2]	37 763.8	38 146.4	38 392.3	37 122.4	37 418.5	37 701.5	37 972.2	38 332.2
Дялов капитал и реинвестирана печалба	23 752.9	24 100.6	24 329.5	23 360.0	23 728.1	23 686.5	24 023.4	24 233.4
Друг капитал	14 010.8	14 045.9	14 062.7	13 762.4	13 690.4	14 015.0	13 948.7	14 098.8
Портфейлни инвестиции[8]	1 520.6	1 495.4	1 452.8	2 323.7	2 342.0	2 415.0	3 785.3	3 948.2
Акции	283.6	283.4	269.2	242.2	221.2	230.2	218.9	183.4
Дългови книжа	1 237.0	1 212.0	1 183.5	2 081.6	2 120.9	2 184.8	3 566.4	3 764.8
Облигации	1 237.0	1 212.0	1 183.5	2 081.6	2 120.9	2 184.8	3 566.4	3 764.8
Инструменти на паричния пазар	0.0	0.0	0.0	0.0	0.0	0.0	0.0	0.0
Финансови деривати[8]	11.6	11.7	15.4	14.6	17.4	16.5	23.6	24.4
Други инвестиции	20 681.3	20 470.3	20 167.1	19 420.9	19 339.8	19 033.3	19 088.9	19 882.5
Търговски кредити[9]	1 523.0	1 557.5	1 522.4	1 537.4	1 491.5	1 302.0	1 367.6	1 299.4
Заеми	15 801.4	15 685.9	15 585.9	15 004.7	15 010.6	14 704.9	14 675.2	15 863.0
Централна банка[10]	0.0	0.0	0.0	0.0	0.0	0.0	0.0	0.0
Държавно управление[11]	2 367.4	2 308.5	2 288.7	2 444.6	2 467.0	2 462.0	2 450.7	3 457.0
Банки[12]	3 005.6	2 982.4	2 905.4	2 851.4	2 932.9	2 714.7	2 571.4	2 682.0
Други сектори[13]	10 428.4	10 395.0	10 391.9	9 708.7	9 610.7	9 528.2	9 653.1	9 724.0
Валута и депозити[14]	3 258.9	3 061.8	2 903.7	2 806.6	2 709.5	2 838.7	2 848.8	2 635.9
Други пасиви	98.1	165.1	155.0	72.2	128.1	187.8	197.3	84.2
Централна банка	0.0	0.0	0.0	0.0	0.0	0.0	0.0	0.0
Държавно управление	0.2	0.2	0.2	0.2	0.2	0.2	0.1	0.0
Банки	97.9	165.0	154.9	72.0	128.0	187.6	197.2	84.2
Други сектори	0.0	0.0	0.0	0.0	0.0	0.0	0.0	0.0

1 Предварителни данни. Равностойността в евро е изчислена по курса на съответните чуждестранни валути към края на периода.
2 *Методологически бележки по съставянето на международната инвестиционна позиция на България* са публикувани на интернет страницата на БНБ *www.bnb.bg*.
3 Включват се ценните книжа, емитирани от нерезиденти и притежавани от резиденти. Източници: банките, инвестиционни посредници-небанки и други финансови институции.
4 Включват се отчетените външни вземания на страната по търговски кредити (платени аванси и вземания от доставчици). Поради тримесечната отчетност на тези задължения данните подлежат на ревизия.
5 Данните се базират на отчетите, предоставени на БНБ от банки и фирми, отпуснали финансови кредити на нерезиденти. Поради тримесечната отчетност на тези задължения, данните за фирмите подлежат на ревизия.
6 За *Други сектори* източник е Банката за международни разплащания (*BIS*). Включени са данни до декември 2014 г.
7 Включва и монетарно, и немонетарно злато, оценени по пазарна стойност. Източник: управление „Емисионно“ на БНБ.
8 Източник: Централен депозитар АД.
9 Включват се отчетените външни задължения на местни юридически лица по търговски кредити (получени аванси и задължения към доставчици). Поради тримесечната отчетност на тези задължения данните подлежат на ревизия.
10 Включва задълженията към Международния валутен фонд.
11 Източник: *Регистър на държавния и държавногарантирания дълг* на Министерството на финансите – предварителни данни за декември 2014 г. към 18 януари 2015 г. Не се включват задълженията на фирмите от публичния сектор и държавногарантирания дълг.
12 Данни от месечните отчети на банките.
13 Данни за фирмите от публичния и частния сектор, вкл. държавногарантираните кредити. Не се включват вътрешнофирмените заеми. Данните обхващат само кредитите, декларирани в БНБ и за които тя е получила информация. Поради тримесечната отчетност на тези задължения данните подлежат на ревизия.
14 По данни от банките (вкл. данни за банките от публичния и частния сектор). Не са включени депозитите, свързани с условни задължения.

Източник: БНБ.

2.8. РАМКА НА МЕЖДУНАРОДНИТЕ РЕЗЕРВИ И ЛИКВИДНОСТ В ЧУЖДЕСТРАННА ВАЛУТА

2.8.1. Част I. ОФИЦИАЛНИ РЕЗЕРВНИ АКТИВИ И ДРУГИ АКТИВИ В ЧУЖДЕСТРАННА ВАЛУТА (ПРИБЛИЗИТЕЛНА ПАЗАРНА СТОЙНОСТ)

(млн. евро)

	III.2014	IV.2014	V.2014	VI.2014	VII.2014	VIII.2014	IX.2014	X.2014	XI.2014	XII.2014	I.2015	II.2015	III.2015
А. Официални резервни активи	**13 959.9**	**14 061.6**	**13818.9**	**14 322.5**	**15 134.6**	**15 330.5**	**15 564.2**	**15 580.4**	**16 061.1**	**16534.1**	**15647.1**	**17180.2**	**18 963.4**
1) Резерви в чуждестранна валута (в конвертируеми чуждестранни валути) [1]	12 027.2	12 136.7	11 902.6	12 354.1	13 151.0	13 331.0	13 567.6	13 616.2	14 079.1	14 506.8	13 404.8	14 987.7	16 718.8
а) Ценни книжа	9 812.5	9 903.2	9 993.7	10 022.9	10 782.0	10 867.8	11 118.4	11 270.6	11 581.4	11 892.9	11 854.0	11 853.8	11 743.1
от които: с емитент със седалище в отчитащата страна, но с местоположение в чужбина	*0.0*	*0.0*	*0.0*	*0.0*	*0.0*	*0.0*	*0.0*	*0.0*	*0.0*	*0.0*	*0.0*	*0.0*	*0.0*
б) общо валутни депозити в:	2 214.7	2 233.5	1 909.0	2 331.2	2 369.0	2 463.2	2 449.2	2 345.6	2 497.7	2 613.9	1 550.7	3 133.9	4975.7
други национални централни банки, БМР и МВФ	52.0	49.8	43.8	82.1	134.8	130.7	120.1	164.5	156.4	150.8	149.2	146.0	142.0
банки със седалище в отчитащата страна	0.0	0.0	0.0	0.0	0.0	0.0	0.0	0.0	0.0	0.0	0.0	0.0	0.0
от които: с местоположение в чужбина	0.0	0.0	0.0	0.0	0.0	0.0	0.0	0.0	0.0	0.0	0.0	0.0	0.0
банки със седалище извън отчитащата страна	2 162.7	2 183.6	1 865.2	2 249.1	2 234.2	2 332.5	2 329.1	2 181.1	2 341.2	2 463.1	1 401.6	2 987.9	4 833.7
от които: с местоположение в отчитащата страна	0.0	0.0	0.0	0.0	0.0	0.0	0.0	0.0	0.0	0.0	0.0	0.0	0.0
2) Резервна позиция при МВФ	38.2	38.2	38.6	38.6	39.0	39.3	40.2	40.3	40.0	40.6	42.5	42.7	43.7
3) СПТ	685.6	684.3	692.4	692.2	700.0	704.1	720.6	721.9	717.4	728.5	762.7	765.8	784.2
4) Злато (включително златни депозити и суап) [2]	1 208.9	1 202.4	1 185.3	1 237.6	1 244.6	1 256.1	1 235.8	1 202.1	1 224.6	1 258.2	1 437.1	1 384.0	1 416.8
обем в милиони чисти тройунции	1.3	1.3	1.3	1.3	1.3	1.3	1.3	1.3	1.3	1.3	1.3	1.3	1.3
5) Други резервни активи	0.0	0.0	0.0	0.0	0.0	0.0	0.0	0.0	0.0	0.0	0.0	0.0	0.0
финансови деривати	0.0	0.0	0.0	0.0	0.0	0.0	0.0	0.0	0.0	0.0	0.0	0.0	0.0
заеми към небанкови институции – чуждестранни лица	0.0	0.0	0.0	0.0	0.0	0.0	0.0	0.0	0.0	0.0	0.0	0.0	0.0
други [3]	0.0	0.0	0.0	0.0	0.0	0.0	0.0	0.0	0.0	0.0	0.0	0.0	0.0
Б. Други активи в чуждестранна валута	**139.4**	**135.6**	**140.0**	**139.0**	**137.3**	**151.7**	**154.9**	**145.5**	**137.2**	**134.8**	**111.4**	**112.0**	**112.4**
ценни книжа извън официалните резервни активи	0.0	0.0	0.0	0.0	0.0	0.0	0.0	0.0	0.0	0.0	0.0	0.0	0.0
депозити извън официалните резервни активи [4]	122.3	118.6	123.2	121.4	119.6	133.9	137.5	128.6	120.1	117.2	91.4	92.7	92.7
заеми извън официалните резервни активи	0.0	0.0	0.0	0.0	0.0	0.0	0.0	0.0	0.0	0.0	0.0	0.0	0.0
финансови деривати извън официалните резервни активи	0.0	0.0	0.0	0.0	0.0	0.0	0.0	0.0	0.0	0.0	0.0	0.0	0.0
злато извън официалните резервни активи	17.1	17.0	16.8	17.6	17.7	17.8	17.4	16.9	17.2	17.6	20.0	19.3	19.7
други [5]	0.0	0.0	0.0	0.0	0.0	0.0	0.0	0.0	0.0	0.0	0.0	0.0	0.0

[1] Резерви в чуждестранна валута, управлявани пряко от БНБ.
[2] Златото се оценява по пазарна цена.
[3] Натрупана начислена лихва.
[4] Депозити на правителството в местни банки.
[5] Обезпечение на брейди облигации.

Източник: БНБ.

2.8.2. Част II. БЕЗУСЛОВНО ИЗТИЧАНЕ НА АКТИВИ В ЧУЖДЕСТРАННА ВАЛУТА (НОМИНАЛНА СТОЙНОСТ) ПРЕЗ СЛЕДВАЩИТЕ 12 МЕСЕЦА

(млн. евро)

	III.2014	IV.2014	V.2014	VI.2014	VII.2014	VIII.2014	IX.2014	X.2014	XI.2014	XII.2014	I.2015	II.2015	III.2015
ОБЩО													
1. Заеми в чуждестранна валута; ценни книжа и депозити	**-1257.7**	**-1257.0**	**-1261.8**	**-1263.6**	**-1226.6**	**-1227.5**	**-1294.2**	**-1295.7**	**-3218.0**	**-3611.5**	**-2662.0**	**-2652.2**	**-1456.1**
изходящи потоци (-) (главница)	-1020.5	-1020.8	-1024.4	-1026.3	-1026.4	-1026.4	-1038.8	-1039.4	-2936.8	-3334.2	-2443.0	-2443.0	-1166.3
изходящи потоци (-) (лихва)	-237.2	-236.2	-237.5	-237.3	-200.3	-201.2	-255.4	-256.3	-281.2	-277.4	-218.9	-209.2	-289.9
входящи потоци (+) (главница)	0.0	0.0	0.0	0.0	0.0	0.0	0.0	0.0	0.0	0.0	0.0	0.0	0.0
входящи потоци (+) (лихва)	0.0	0.0	0.0	0.0	0.0	0.0	0.0	0.0	0.0	0.0	0.0	0.0	0.0
2. Агрегирани къси и дълги позиции във форуърди и фючърси в чуждестранна валута спрямо местна валута (включително форуърд частта на валутните суапове)	**0.0**	**0.0**	**0.0**	**0.0**	**0.0**	**0.0**	**0.0**	**0.0**	**0.0**	**0.0**	**0.0**	**0.0**	**0.0**
а) къси позиции (-)	0.0	0.0	0.0	0.0	0.0	0.0	0.0	0.0	0.0	0.0	0.0	0.0	0.0
б) дълги позиции (+)	0.0	0.0	0.0	0.0	0.0	0.0	0.0	0.0	0.0	0.0	0.0	0.0	0.0
3. Други	**0.0**	**0.0**	**0.0**	**0.0**	**0.0**	**0.0**	**0.0**	**0.0**	**0.0**	**0.0**	**0.0**	**0.0**	**0.0**
изходящи потоци по репо сделки (-)	0.0	0.0	0.0	0.0	0.0	0.0	0.0	0.0	0.0	0.0	0.0	0.0	0.0
входящи потоци по обратни репо сделки (+)	0.0	0.0	0.0	0.0	0.0	0.0	0.0	0.0	0.0	0.0	0.0	0.0	0.0
търговски кредит (-)	0.0	0.0	0.0	0.0	0.0	0.0	0.0	0.0	0.0	0.0	0.0	0.0	0.0
търговски кредит (+)	0.0	0.0	0.0	0.0	0.0	0.0	0.0	0.0	0.0	0.0	0.0	0.0	0.0
други сметки за плащане (-)	0.0	0.0	0.0	0.0	0.0	0.0	0.0	0.0	0.0	0.0	0.0	0.0	0.0
други сметки за получаване (+)	0.0	0.0	0.0	0.0	0.0	0.0	0.0	0.0	0.0	0.0	0.0	0.0	0.0
С ОСТАТЪЧЕН МАТУРИТЕТ, ПО-МАЛЪК ИЛИ РАВЕН НА 1 МЕСЕЦ (n ≤ 1)													
1. Заеми в чуждестранна валута; ценни книжа и депозити	**-15.6**	**-21.0**	**-36.2**	**-82.7**	**-2.7**	**-39.2**	**-15.8**	**-25.7**	**-50.0**	**-954.4**	**-3.7**	**-1534.3**	**-15.8**
изходящи потоци (-) (главница)	-11.7	-12.1	-29.2	0.0	-1.3	-22.1	-11.7	-16.4	-30.8	-891.5	-1.3	-1513.1	-12.0
изходящи потоци (-) (лихва)	-4.0	-8.9	-7.0	-82.7	-1.4	-17.1	-4.0	-9.3	-19.2	-62.9	-2.4	-21.2	-3.8
входящи потоци (+) (главница)	0.0	0.0	0.0	0.0	0.0	0.0	0.0	0.0	0.0	0.0	0.0	0.0	0.0
входящи потоци (+) (лихва)	0.0	0.0	0.0	0.0	0.0	0.0	0.0	0.0	0.0	0.0	0.0	0.0	0.0
2. Агрегирани къси и дълги позиции във форуърди и фючърси в чуждестранна валута спрямо местна валута (включително форуърд частта на валутните суапове)	**0.0**	**0.0**	**0.0**	**0.0**	**0.0**	**0.0**	**0.0**	**0.0**	**0.0**	**0.0**	**0.0**	**0.0**	**0.0**
а) къси позиции (-)	0.0	0.0	0.0	0.0	0.0	0.0	0.0	0.0	0.0	0.0	0.0	0.0	0.0
б) дълги позиции (+)	0.0	0.0	0.0	0.0	0.0	0.0	0.0	0.0	0.0	0.0	0.0	0.0	0.0
3. Други	**0.0**	**0.0**	**0.0**	**0.0**	**0.0**	**0.0**	**0.0**	**0.0**	**0.0**	**0.0**	**0.0**	**0.0**	**0.0**
изходящи потоци по репо сделки (-)	0.0	0.0	0.0	0.0	0.0	0.0	0.0	0.0	0.0	0.0	0.0	0.0	0.0
входящи потоци по обратни репо сделки (+)	0.0	0.0	0.0	0.0	0.0	0.0	0.0	0.0	0.0	0.0	0.0	0.0	0.0
търговски кредит (-)	0.0	0.0	0.0	0.0	0.0	0.0	0.0	0.0	0.0	0.0	0.0	0.0	0.0
търговски кредит (+)	0.0	0.0	0.0	0.0	0.0	0.0	0.0	0.0	0.0	0.0	0.0	0.0	0.0
други сметки за плащане (-)	0.0	0.0	0.0	0.0	0.0	0.0	0.0	0.0	0.0	0.0	0.0	0.0	0.0
други сметки за получаване (+)	0.0	0.0	0.0	0.0	0.0	0.0	0.0	0.0	0.0	0.0	0.0	0.0	0.0

(продължава)

2.8.2. Част II. БЕЗУСЛОВНО ИЗТИЧАНЕ НА АКТИВИ В ЧУЖДЕСТРАННА ВАЛУТА (НОМИНАЛНА СТОЙНОСТ) ПРЕЗ СЛЕДВАЩИТЕ 12 МЕСЕЦА
(продължение)

(млн. евро)

	III.2014	IV.2014	V.2014	VI.2014	VII.2014	VIII.2014	IX.2014	X.2014	XI.2014	XII.2014	I.2015	II.2015	III.2015
С ОСТАТЪЧЕН МАТУРИТЕТ, ПО-ГОЛЯМ ОТ 1 И ПО-МАЛЪК ИЛИ РАВЕН НА 3 МЕСЕЦА (1<n ≤ 3)													
1. Заеми в чуждестранна валута; ценни книжа и депозити	**-58.0**	**-119.8**	**-85.6**	**-42.1**	**-55.3**	**-41.7**	**-75.8**	**-1004.4**	**-958.1**	**-33.5**	**-45.7**	**-42.3**	**-64.0**
изходящи потоци (-) (главница)	-42.0	-30.0	-1.4	-23.4	-34.1	-28.4	-47.2	-922.3	-892.8	-14.3	-25.1	-28.2	-47.4
изходящи потоци (-) (лихва)	-15.9	-89.8	-84.2	-18.7	-21.2	-13.4	-28.5	-82.1	-65.3	-19.2	-20.6	-14.1	-16.5
входящи потоци (+) (главница)	0.0	0.0	0.0	0.0	0.0	0.0	0.0	0.0	0.0	0.0	0.0	0.0	0.0
входящи потоци (+) (лихва)	0.0	0.0	0.0	0.0	0.0	0.0	0.0	0.0	0.0	0.0	0.0	0.0	0.0
2. Агрегирани къси и дълги позиции във форуърди и фючърси в чуждестранна валута спрямо местна валута (включително форуърд частта на валутните суапове)	**0.0**	**0.0**	**0.0**	**0.0**	**0.0**	**0.0**	**0.0**	**0.0**	**0.0**	**0.0**	**0.0**	**0.0**	**0.0**
а) къси позиции (-)	0.0	0.0	0.0	0.0	0.0	0.0	0.0	0.0	0.0	0.0	0.0	0.0	0.0
б) дълги позиции (+)	0.0	0.0	0.0	0.0	0.0	0.0	0.0	0.0	0.0	0.0	0.0	0.0	0.0
3. Други	**0.0**	**0.0**	**0.0**	**0.0**	**0.0**	**0.0**	**0.0**	**0.0**	**0.0**	**0.0**	**0.0**	**0.0**	**0.0**
изходящи потоци по репо сделки (-)	0.0	0.0	0.0	0.0	0.0	0.0	0.0	0.0	0.0	0.0	0.0	0.0	0.0
входящи потоци по обратни репо сделки (+)	0.0	0.0	0.0	0.0	0.0	0.0	0.0	0.0	0.0	0.0	0.0	0.0	0.0
търговски кредит (-)	0.0	0.0	0.0	0.0	0.0	0.0	0.0	0.0	0.0	0.0	0.0	0.0	0.0
търговски кредит (+)	0.0	0.0	0.0	0.0	0.0	0.0	0.0	0.0	0.0	0.0	0.0	0.0	0.0
други сметки за плащане (-)	0.0	0.0	0.0	0.0	0.0	0.0	0.0	0.0	0.0	0.0	0.0	0.0	0.0
други сметки за получаване (+)	0.0	0.0	0.0	0.0	0.0	0.0	0.0	0.0	0.0	0.0	0.0	0.0	0.0
С ОСТАТЪЧЕН МАТУРИТЕТ, ПО-ГОЛЯМ ОТ 3 И ПО-МАЛЪК ИЛИ РАВЕН НА 12 МЕСЕЦА (3<n ≤ 12)													
1. Заеми в чуждестранна валута; ценни книжа и депозити	**-1184.1**	**-1116.2**	**-1140.0**	**-1138.7**	**-1168.6**	**-1146.6**	**-1202.7**	**-265.6**	**-2209.8**	**-2623.7**	**-2612.6**	**-1075.6**	**-1376.4**
изходящи потоци (-) (главница)	-966.8	-978.7	-993.7	-1002.9	-991.0	-975.9	-979.8	-100.7	-2013.2	-2428.4	-2416.6	-901.8	-1106.8
изходящи потоци (-) (лихва)	-217.3	-137.6	-146.3	-135.9	-177.7	-170.7	-222.8	-164.9	-196.7	-195.3	-196.0	-173.8	-269.6
входящи потоци (+) (главница)	0.0	0.0	0.0	0.0	0.0	0.0	0.0	0.0	0.0	0.0	0.0	0.0	0.0
входящи потоци (+) (лихва)	0.0	0.0	0.0	0.0	0.0	0.0	0.0	0.0	0.0	0.0	0.0	0.0	0.0
2. Агрегирани къси и дълги позиции във форуърди и фючърси в чуждестранна валута спрямо местна валута (включително форуърд частта на валутните суапове)	**0.0**	**0.0**	**0.0**	**0.0**	**0.0**	**0.0**	**0.0**	**0.0**	**0.0**	**0.0**	**0.0**	**0.0**	**0.0**
а) къси позиции (-)	0.0	0.0	0.0	0.0	0.0	0.0	0.0	0.0	0.0	0.0	0.0	0.0	0.0
б) дълги позиции (+)	0.0	0.0	0.0	0.0	0.0	0.0	0.0	0.0	0.0	0.0	0.0	0.0	0.0
3. Други	**0.0**	**0.0**	**0.0**	**0.0**	**0.0**	**0.0**	**0.0**	**0.0**	**0.0**	**0.0**	**0.0**	**0.0**	**0.0**
изходящи потоци по репо сделки (-)	0.0	0.0	0.0	0.0	0.0	0.0	0.0	0.0	0.0	0.0	0.0	0.0	0.0
входящи потоци по обратни репо сделки (+)	0.0	0.0	0.0	0.0	0.0	0.0	0.0	0.0	0.0	0.0	0.0	0.0	0.0
търговски кредит (-)	0.0	0.0	0.0	0.0	0.0	0.0	0.0	0.0	0.0	0.0	0.0	0.0	0.0
търговски кредит (+)	0.0	0.0	0.0	0.0	0.0	0.0	0.0	0.0	0.0	0.0	0.0	0.0	0.0
други сметки за плащане (-)	0.0	0.0	0.0	0.0	0.0	0.0	0.0	0.0	0.0	0.0	0.0	0.0	0.0
други сметки за получаване (+)	0.0	0.0	0.0	0.0	0.0	0.0	0.0	0.0	0.0	0.0	0.0	0.0	0.0

Източник: БНБ.

2.8.3. Част III. УСЛОВНО ИЗТИЧАНЕ НА АКТИВИ В ЧУЖДЕСТРАННА ВАЛУТА (НОМИНАЛНА СТОЙНОСТ) ПРЕЗ СЛЕДВАЩИТЕ 12 МЕСЕЦА

(млн. евро)

	III.2014	IV.2014	V.2014	VI.2014	VII.2014	VIII.2014	IX.2014	X.2014	XI.2014	XII.2014	I.2015	II.2015	III.2015
ОБЩО													
1. Условни задължения в чуждестранна валута	**-85.13**	**-84.11**	**-83.33**	**-83.62**	**-83.60**	**-78.79**	**-73.90**	**-74.96**	**-74.70**	**-71.12**	**-71.19**	**-68.90**	**-69.40**
а) гаранции за обезпечение по дълг, дължим до 1 година	0.00	0.00	0.00	0.00	0.00	0.00	0.00	0.00	0.00	0.00	0.00	0.00	0.00
б) други условни задължения	-85.13	-84.11	-83.33	-83.62	-83.60	-78.79	-73.90	-74.96	-74.70	-71.12	-71.19	-68.90	-69.40
2. Ценни книжа в чуждестранна валута, емитирани с включени опции (упражняеми облигации)	**0.00**	**0.00**	**0.00**	**0.00**	**0.00**	**0.00**	**0.00**	**0.00**	**0.00**	**0.00**	**0.00**	**0.00**	**0.00**
3.1. Неусвоени безусловни кредитни линии, предоставени от:	**0.00**	**0.00**	**0.00**	**0.00**	**0.00**	**0.00**	**0.00**	**0.00**	**0.00**	**0.00**	**0.00**	**0.00**	**0.00**
а) други национални парични власти; БМР; МВФ; други международни организации	0.00	0.00	0.00	0.00	0.00	0.00	0.00	0.00	0.00	0.00	0.00	0.00	0.00
други национални парични власти (+)	0.00	0.00	0.00	0.00	0.00	0.00	0.00	0.00	0.00	0.00	0.00	0.00	0.00
БМР (+)	0.00	0.00	0.00	0.00	0.00	0.00	0.00	0.00	0.00	0.00	0.00	0.00	0.00
МВФ (+)	0.00	0.00	0.00	0.00	0.00	0.00	0.00	0.00	0.00	0.00	0.00	0.00	0.00
други международни организации (+)	0.00	0.00	0.00	0.00	0.00	0.00	0.00	0.00	0.00	0.00	0.00	0.00	0.00
б) банки и други финансови институции със седалище в отчитащата страна (+)	0.00	0.00	0.00	0.00	0.00	0.00	0.00	0.00	0.00	0.00	0.00	0.00	0.00
в) банки и други финансови институции със седалище извън отчитащата страна (+)	0.00	0.00	0.00	0.00	0.00	0.00	0.00	0.00	0.00	0.00	0.00	0.00	0.00
3.2. Неусвоени безусловни кредитни линии, предоставени на:	**0.00**	**0.00**	**0.00**	**0.00**	**0.00**	**0.00**	**0.00**	**0.00**	**0.00**	**0.00**	**0.00**	**0.00**	**0.00**
а) други национални парични власти; БМР; МВФ; други международни организации	0.00	0.00	0.00	0.00	0.00	0.00	0.00	0.00	0.00	0.00	0.00	0.00	0.00
други национални парични власти (-)	0.00	0.00	0.00	0.00	0.00	0.00	0.00	0.00	0.00	0.00	0.00	0.00	0.00
БМР (-)	0.00	0.00	0.00	0.00	0.00	0.00	0.00	0.00	0.00	0.00	0.00	0.00	0.00
МВФ (-)	0.00	0.00	0.00	0.00	0.00	0.00	0.00	0.00	0.00	0.00	0.00	0.00	0.00
други международни организации (-)	0.00	0.00	0.00	0.00	0.00	0.00	0.00	0.00	0.00	0.00	0.00	0.00	0.00
б) банки и други финансови институции със седалище в отчитащата страна (-)	0.00	0.00	0.00	0.00	0.00	0.00	0.00	0.00	0.00	0.00	0.00	0.00	0.00
в) банки и други финансови институции със седалище извън отчитащата страна (-)	0.00	0.00	0.00	0.00	0.00	0.00	0.00	0.00	0.00	0.00	0.00	0.00	0.00
4. Агрегирани къси и дълги позиции в опции в чуждестранна валута спрямо местна валута	**0.00**	**0.00**	**0.00**	**0.00**	**0.00**	**0.00**	**0.00**	**0.00**	**0.00**	**0.00**	**0.00**	**0.00**	**0.00**
а) къси позиции	0.00	0.00	0.00	0.00	0.00	0.00	0.00	0.00	0.00	0.00	0.00	0.00	0.00
купени пут опции (*put options*) [1]	0.00	0.00	0.00	0.00	0.00	0.00	0.00	0.00	0.00	0.00	0.00	0.00	0.00
записани кол опции (*call options*) [2]	0.00	0.00	0.00	0.00	0.00	0.00	0.00	0.00	0.00	0.00	0.00	0.00	0.00
б) дълги позиции	0.00	0.00	0.00	0.00	0.00	0.00	0.00	0.00	0.00	0.00	0.00	0.00	0.00
купени кол опции (*call options*)	0.00	0.00	0.00	0.00	0.00	0.00	0.00	0.00	0.00	0.00	0.00	0.00	0.00
записани пут опции (*put options*)	0.00	0.00	0.00	0.00	0.00	0.00	0.00	0.00	0.00	0.00	0.00	0.00	0.00
Допълнителни показатели: опции „в парите“	**0.00**	**0.00**	**0.00**	**0.00**	**0.00**	**0.00**	**0.00**	**0.00**	**0.00**	**0.00**	**0.00**	**0.00**	**0.00**
1) По текущи валутни курсове	0.00	0.00	0.00	0.00	0.00	0.00	0.00	0.00	0.00	0.00	0.00	0.00	0.00
а) къса позиция	0.00	0.00	0.00	0.00	0.00	0.00	0.00	0.00	0.00	0.00	0.00	0.00	0.00
б) дълга позиция	0.00	0.00	0.00	0.00	0.00	0.00	0.00	0.00	0.00	0.00	0.00	0.00	0.00
2) +5% (обезценяване с 5%)	0.00	0.00	0.00	0.00	0.00	0.00	0.00	0.00	0.00	0.00	0.00	0.00	0.00
а) къса позиция	0.00	0.00	0.00	0.00	0.00	0.00	0.00	0.00	0.00	0.00	0.00	0.00	0.00
б) дълга позиция	0.00	0.00	0.00	0.00	0.00	0.00	0.00	0.00	0.00	0.00	0.00	0.00	0.00
3) -5% (надценяване с 5%)	0.00	0.00	0.00	0.00	0.00	0.00	0.00	0.00	0.00	0.00	0.00	0.00	0.00
а) къса позиция	0.00	0.00	0.00	0.00	0.00	0.00	0.00	0.00	0.00	0.00	0.00	0.00	0.00
б) дълга позиция	0.00	0.00	0.00	0.00	0.00	0.00	0.00	0.00	0.00	0.00	0.00	0.00	0.00

(продължава)

2.8.3. Част III. УСЛОВНО ИЗТИЧАНЕ НА АКТИВИ В ЧУЖДЕСТРАННА ВАЛУТА (НОМИНАЛНА СТОЙНОСТ) ПРЕЗ СЛЕДВАЩИТЕ 12 МЕСЕЦА

(продължение)

(млн. евро)

	III.2014	IV.2014	V.2014	VI.2014	VII.2014	VIII.2014	IX.2014	X.2014	XI.2014	XII.2014	I.2015	II.2015	III.2015
4) +10% (обезценяване с 10%)	0.00	0.00	0.00	0.00	0.00	0.00	0.00	0.00	0.00	0.00	0.00	0.00	0.00
а) къса позиция	0.00	0.00	0.00	0.00	0.00	0.00	0.00	0.00	0.00	0.00	0.00	0.00	0.00
б) дълга позиция	0.00	0.00	0.00	0.00	0.00	0.00	0.00	0.00	0.00	0.00	0.00	0.00	0.00
5) -10% (надценяване с 10%)	0.00	0.00	0.00	0.00	0.00	0.00	0.00	0.00	0.00	0.00	0.00	0.00	0.00
а) къса позиция	0.00	0.00	0.00	0.00	0.00	0.00	0.00	0.00	0.00	0.00	0.00	0.00	0.00
б) дълга позиция	0.00	0.00	0.00	0.00	0.00	0.00	0.00	0.00	0.00	0.00	0.00	0.00	0.00
6) други	0.00	0.00	0.00	0.00	0.00	0.00	0.00	0.00	0.00	0.00	0.00	0.00	0.00
а) къса позиция	0.00	0.00	0.00	0.00	0.00	0.00	0.00	0.00	0.00	0.00	0.00	0.00	0.00
б) дълга позиция	0.00	0.00	0.00	0.00	0.00	0.00	0.00	0.00	0.00	0.00	0.00	0.00	0.00
С ОСТАТЪЧЕН МАТУРИТЕТ, ПО-МАЛЪК ИЛИ РАВЕН НА 1 МЕСЕЦ (n ≤ 1)													
1. Условни задължения в чуждестранна валута	**-4.19**	**-7.81**	**-5.85**	**-2.55**	**-11.82**	**-17.85**	**-1.87**	**-1.95**	**-5.93**	**-2.54**	**-7.00**	**-13.85**	**-13.59**
а) гаранции за обезпечение по дълг, дължим до 1 година	0.00	0.00	0.00	0.00	0.00	0.00	0.00	0.00	0.00	0.00	0.00	0.00	0.00
б) други условни задължения	-4.19	-7.81	-5.85	-2.55	-11.82	-17.85	-1.87	-1.95	-5.93	-2.54	-7.00	-13.85	-13.59
2. Ценни книжа в чуждестранна валута, емитирани с включени опции (упражняеми облигации)	**0.00**	**0.00**	**0.00**	**0.00**	**0.00**	**0.00**	**0.00**	**0.00**	**0.00**	**0.00**	**0.00**	**0.00**	**0.00**
3.1. Неусвоени безусловни кредитни линии, предоставени от:	**0.00**	**0.00**	**0.00**	**0.00**	**0.00**	**0.00**	**0.00**	**0.00**	**0.00**	**0.00**	**0.00**	**0.00**	**0.00**
а) други национални парични власти; БМР; МВФ; други международни организации	0.00	0.00	0.00	0.00	0.00	0.00	0.00	0.00	0.00	0.00	0.00	0.00	0.00
други национални парични власти (+)	0.00	0.00	0.00	0.00	0.00	0.00	0.00	0.00	0.00	0.00	0.00	0.00	0.00
БМР (+)	0.00	0.00	0.00	0.00	0.00	0.00	0.00	0.00	0.00	0.00	0.00	0.00	0.00
МВФ (+)	0.00	0.00	0.00	0.00	0.00	0.00	0.00	0.00	0.00	0.00	0.00	0.00	0.00
други международни организации (+)	0.00	0.00	0.00	0.00	0.00	0.00	0.00	0.00	0.00	0.00	0.00	0.00	0.00
б) банки и други финансови институции със седалище в отчитащата страна (+)	0.00	0.00	0.00	0.00	0.00	0.00	0.00	0.00	0.00	0.00	0.00	0.00	0.00
в) банки и други финансови институции със седалище извън отчитащата страна (+)	0.00	0.00	0.00	0.00	0.00	0.00	0.00	0.00	0.00	0.00	0.00	0.00	0.00
3.2. Неусвоени безусловни кредитни линии, предоставени на:	**0.00**	**0.00**	**0.00**	**0.00**	**0.00**	**0.00**	**0.00**	**0.00**	**0.00**	**0.00**	**0.00**	**0.00**	**0.00**
а) други национални парични власти; БМР; МВФ; други международни организации	0.00	0.00	0.00	0.00	0.00	0.00	0.00	0.00	0.00	0.00	0.00	0.00	0.00
други национални парични власти (-)	0.00	0.00	0.00	0.00	0.00	0.00	0.00	0.00	0.00	0.00	0.00	0.00	0.00
БМР (-)	0.00	0.00	0.00	0.00	0.00	0.00	0.00	0.00	0.00	0.00	0.00	0.00	0.00
МВФ (-)	0.00	0.00	0.00	0.00	0.00	0.00	0.00	0.00	0.00	0.00	0.00	0.00	0.00
други международни организации (-)	0.00	0.00	0.00	0.00	0.00	0.00	0.00	0.00	0.00	0.00	0.00	0.00	0.00
б) банки и други финансови институции със седалище в отчитащата страна (-)	0.00	0.00	0.00	0.00	0.00	0.00	0.00	0.00	0.00	0.00	0.00	0.00	0.00
в) банки и други финансови институции със седалище извън отчитащата страна (-)	0.00	0.00	0.00	0.00	0.00	0.00	0.00	0.00	0.00	0.00	0.00	0.00	0.00
4. Агрегирани къси и дълги позиции в опции в чуждестранна валута спрямо местна валута	**0.00**	**0.00**	**0.00**	**0.00**	**0.00**	**0.00**	**0.00**	**0.00**	**0.00**	**0.00**	**0.00**	**0.00**	**0.00**
а) къси позиции	0.00	0.00	0.00	0.00	0.00	0.00	0.00	0.00	0.00	0.00	0.00	0.00	0.00
купени пут опции (*put options*)	0.00	0.00	0.00	0.00	0.00	0.00	0.00	0.00	0.00	0.00	0.00	0.00	0.00
записани кол опции (*call options*)	0.00	0.00	0.00	0.00	0.00	0.00	0.00	0.00	0.00	0.00	0.00	0.00	0.00
б) дълги позиции	0.00	0.00	0.00	0.00	0.00	0.00	0.00	0.00	0.00	0.00	0.00	0.00	0.00
купени кол опции (*call options*)	0.00	0.00	0.00	0.00	0.00	0.00	0.00	0.00	0.00	0.00	0.00	0.00	0.00
записани пут опции (*put options*)	0.00	0.00	0.00	0.00	0.00	0.00	0.00	0.00	0.00	0.00	0.00	0.00	0.00

(продължава)

2.8.3. Част III. УСЛОВНО ИЗТИЧАНЕ НА АКТИВИ В ЧУЖДЕСТРАННА ВАЛУТА (НОМИНАЛНА СТОЙНОСТ) ПРЕЗ СЛЕДВАЩИТЕ 12 МЕСЕЦА

(продължение)

(млн. евро)

	III.2014	IV.2014	V.2014	VI.2014	VII.2014	VIII.2014	IX.2014	X.2014	XI.2014	XII.2014	I.2015	II.2015	III.2015
Допълнителни показатели: опции „в парите“	**0.00**	**0.00**	**0.00**	**0.00**	**0.00**	**0.00**	**0.00**	**0.00**	**0.00**	**0.00**	**0.00**	**0.00**	**0.00**
1) По текущи валутни курсове	0.00	0.00	0.00	0.00	0.00	0.00	0.00	0.00	0.00	0.00	0.00	0.00	0.00
а) къса позиция	0.00	0.00	0.00	0.00	0.00	0.00	0.00	0.00	0.00	0.00	0.00	0.00	0.00
б) дълга позиция	0.00	0.00	0.00	0.00	0.00	0.00	0.00	0.00	0.00	0.00	0.00	0.00	0.00
2) +5% (обезценяване с 5%)	0.00	0.00	0.00	0.00	0.00	0.00	0.00	0.00	0.00	0.00	0.00	0.00	0.00
а) къса позиция	0.00	0.00	0.00	0.00	0.00	0.00	0.00	0.00	0.00	0.00	0.00	0.00	0.00
б) дълга позиция	0.00	0.00	0.00	0.00	0.00	0.00	0.00	0.00	0.00	0.00	0.00	0.00	0.00
3) -5% (надценяване с 5%)	0.00	0.00	0.00	0.00	0.00	0.00	0.00	0.00	0.00	0.00	0.00	0.00	0.00
а) къса позиция	0.00	0.00	0.00	0.00	0.00	0.00	0.00	0.00	0.00	0.00	0.00	0.00	0.00
б) дълга позиция	0.00	0.00	0.00	0.00	0.00	0.00	0.00	0.00	0.00	0.00	0.00	0.00	0.00
4) +10% (обезценяване с 10%)	0.00	0.00	0.00	0.00	0.00	0.00	0.00	0.00	0.00	0.00	0.00	0.00	0.00
а) къса позиция	0.00	0.00	0.00	0.00	0.00	0.00	0.00	0.00	0.00	0.00	0.00	0.00	0.00
б) дълга позиция	0.00	0.00	0.00	0.00	0.00	0.00	0.00	0.00	0.00	0.00	0.00	0.00	0.00
5) -10% (надценяване с 10%)	0.00	0.00	0.00	0.00	0.00	0.00	0.00	0.00	0.00	0.00	0.00	0.00	0.00
а) къса позиция	0.00	0.00	0.00	0.00	0.00	0.00	0.00	0.00	0.00	0.00	0.00	0.00	0.00
б) дълга позиция	0.00	0.00	0.00	0.00	0.00	0.00	0.00	0.00	0.00	0.00	0.00	0.00	0.00
6) Други	0.00	0.00	0.00	0.00	0.00	0.00	0.00	0.00	0.00	0.00	0.00	0.00	0.00
а) къса позиция	0.00	0.00	0.00	0.00	0.00	0.00	0.00	0.00	0.00	0.00	0.00	0.00	0.00
б) дълга позиция	0.00	0.00	0.00	0.00	0.00	0.00	0.00	0.00	0.00	0.00	0.00	0.00	0.00
С ОСТАТЪЧЕН МАТУРИТЕТ, ПО-ГОЛЯМ ОТ 1 И ПО-МАЛЪК ИЛИ РАВЕН НА 3 МЕСЕЦА (1<n ≤ 3)													
1. Условни задължения в чуждестранна валута	**-13.86**	**-8.60**	**-14.38**	**-28.27**	**-19.74**	**-3.81**	**-7.90**	**-8.50**	**-9.54**	**-23.25**	**-18.20**	**-9.30**	**-1.97**
а) гаранции за обезпечение по дълг, дължим до 1 година	0.00	0.00	0.00	0.00	0.00	0.00	0.00	0.00	0.00	0.00	0.00	0.00	0.00
б) други условни задължения	-13.86	-8.60	-14.38	-28.27	-19.74	-3.81	-7.90	-8.50	-9.54	-23.25	-18.20	-9.30	-1.97
2. Ценни книжа в чуждестранна валута, емитирани с включени опции (упражняеми облигации)	**0.00**	**0.00**	**0.00**	**0.00**	**0.00**	**0.00**	**0.00**	**0.00**	**0.00**	**0.00**	**0.00**	**0.00**	**0.00**
3.1. Неусвоени безусловни кредитни линии, предоставени от:	**0.00**	**0.00**	**0.00**	**0.00**	**0.00**	**0.00**	**0.00**	**0.00**	**0.00**	**0.00**	**0.00**	**0.00**	**0.00**
а) други национални парични власти; БМР; МВФ; други международни организации	0.00	0.00	0.00	0.00	0.00	0.00	0.00	0.00	0.00	0.00	0.00	0.00	0.00
други национални парични власти (+)	0.00	0.00	0.00	0.00	0.00	0.00	0.00	0.00	0.00	0.00	0.00	0.00	0.00
БМР (+)	0.00	0.00	0.00	0.00	0.00	0.00	0.00	0.00	0.00	0.00	0.00	0.00	0.00
МВФ (+)	0.00	0.00	0.00	0.00	0.00	0.00	0.00	0.00	0.00	0.00	0.00	0.00	0.00
други международни организации (+)	0.00	0.00	0.00	0.00	0.00	0.00	0.00	0.00	0.00	0.00	0.00	0.00	0.00
б) банки и други финансови институции със седалище в отчитащата страна (+)	0.00	0.00	0.00	0.00	0.00	0.00	0.00	0.00	0.00	0.00	0.00	0.00	0.00
в) банки и други финансови институции със седалище извън отчитащата страна (+)	0.00	0.00	0.00	0.00	0.00	0.00	0.00	0.00	0.00	0.00	0.00	0.00	0.00
3.2. Неусвоени безусловни кредитни линии, предоставени на:	**0.00**	**0.00**	**0.00**	**0.00**	**0.00**	**0.00**	**0.00**	**0.00**	**0.00**	**0.00**	**0.00**	**0.00**	**0.00**
а) други национални парични власти; БМР; МВФ; други международни организации	0.00	0.00	0.00	0.00	0.00	0.00	0.00	0.00	0.00	0.00	0.00	0.00	0.00
други национални парични власти (-)	0.00	0.00	0.00	0.00	0.00	0.00	0.00	0.00	0.00	0.00	0.00	0.00	0.00
БМР (-)	0.00	0.00	0.00	0.00	0.00	0.00	0.00	0.00	0.00	0.00	0.00	0.00	0.00
МВФ (-)	0.00	0.00	0.00	0.00	0.00	0.00	0.00	0.00	0.00	0.00	0.00	0.00	0.00
други международни организации (-)	0.00	0.00	0.00	0.00	0.00	0.00	0.00	0.00	0.00	0.00	0.00	0.00	0.00
б) банки и други финансови институции със седалище в отчитащата страна (-)	0.00	0.00	0.00	0.00	0.00	0.00	0.00	0.00	0.00	0.00	0.00	0.00	0.00
в) банки и други финансови институции със седалище извън отчитащата страна (-)	0.00	0.00	0.00	0.00	0.00	0.00	0.00	0.00	0.00	0.00	0.00	0.00	0.00

(продължава)

2.8.3. Част III. УСЛОВНО ИЗТИЧАНЕ НА АКТИВИ В ЧУЖДЕСТРАННА ВАЛУТА (НОМИНАЛНА СТОЙНОСТ) ПРЕЗ СЛЕДВАЩИТЕ 12 МЕСЕЦА

(продължение)

(млн. евро)

	III.2014	IV.2014	V.2014	VI.2014	VII.2014	VIII.2014	IX.2014	X.2014	XI.2014	XII.2014	I.2015	II.2015	III.2015
4. Агрегирани къси и дълги позиции в опции в чуждестранна валута спрямо местна валута	**0.00**	**0.00**	**0.00**	**0.00**	**0.00**	**0.00**	**0.00**	**0.00**	**0.00**	**0.00**	**0.00**	**0.00**	**0.00**
а) къси позиции	0.00	0.00	0.00	0.00	0.00	0.00	0.00	0.00	0.00	0.00	0.00	0.00	0.00
купени пут опции (*put options*)	0.00	0.00	0.00	0.00	0.00	0.00	0.00	0.00	0.00	0.00	0.00	0.00	0.00
записани кол опции (*call options*)	0.00	0.00	0.00	0.00	0.00	0.00	0.00	0.00	0.00	0.00	0.00	0.00	0.00
б) дълги позиции	0.00	0.00	0.00	0.00	0.00	0.00	0.00	0.00	0.00	0.00	0.00	0.00	0.00
купени кол опции (*call options*)	0.00	0.00	0.00	0.00	0.00	0.00	0.00	0.00	0.00	0.00	0.00	0.00	0.00
записани пут опции (*put options*)	0.00	0.00	0.00	0.00	0.00	0.00	0.00	0.00	0.00	0.00	0.00	0.00	0.00
Допълнителни показатели: опции „в парите“	**0.00**	**0.00**	**0.00**	**0.00**	**0.00**	**0.00**	**0.00**	**0.00**	**0.00**	**0.00**	**0.00**	**0.00**	**0.00**
1) По текущи валутни курсове	0.00	0.00	0.00	0.00	0.00	0.00	0.00	0.00	0.00	0.00	0.00	0.00	0.00
а) къса позиция	0.00	0.00	0.00	0.00	0.00	0.00	0.00	0.00	0.00	0.00	0.00	0.00	0.00
б) дълга позиция	0.00	0.00	0.00	0.00	0.00	0.00	0.00	0.00	0.00	0.00	0.00	0.00	0.00
2) +5% (обезценяване с 5%)	0.00	0.00	0.00	0.00	0.00	0.00	0.00	0.00	0.00	0.00	0.00	0.00	0.00
а) къса позиция	0.00	0.00	0.00	0.00	0.00	0.00	0.00	0.00	0.00	0.00	0.00	0.00	0.00
б) дълга позиция	0.00	0.00	0.00	0.00	0.00	0.00	0.00	0.00	0.00	0.00	0.00	0.00	0.00
3) -5% (надценяване с 5%)	0.00	0.00	0.00	0.00	0.00	0.00	0.00	0.00	0.00	0.00	0.00	0.00	0.00
а) къса позиция	0.00	0.00	0.00	0.00	0.00	0.00	0.00	0.00	0.00	0.00	0.00	0.00	0.00
б) дълга позиция	0.00	0.00	0.00	0.00	0.00	0.00	0.00	0.00	0.00	0.00	0.00	0.00	0.00
4) +10% (обезценяване с 10%)	0.00	0.00	0.00	0.00	0.00	0.00	0.00	0.00	0.00	0.00	0.00	0.00	0.00
а) къса позиция	0.00	0.00	0.00	0.00	0.00	0.00	0.00	0.00	0.00	0.00	0.00	0.00	0.00
б) дълга позиция	0.00	0.00	0.00	0.00	0.00	0.00	0.00	0.00	0.00	0.00	0.00	0.00	0.00
5) -10% (надценяване с 10%)	0.00	0.00	0.00	0.00	0.00	0.00	0.00	0.00	0.00	0.00	0.00	0.00	0.00
а) къса позиция	0.00	0.00	0.00	0.00	0.00	0.00	0.00	0.00	0.00	0.00	0.00	0.00	0.00
б) дълга позиция	0.00	0.00	0.00	0.00	0.00	0.00	0.00	0.00	0.00	0.00	0.00	0.00	0.00
6) Други	0.00	0.00	0.00	0.00	0.00	0.00	0.00	0.00	0.00	0.00	0.00	0.00	0.00
а) къса позиция	0.00	0.00	0.00	0.00	0.00	0.00	0.00	0.00	0.00	0.00	0.00	0.00	0.00
б) дълга позиция	0.00	0.00	0.00	0.00	0.00	0.00	0.00	0.00	0.00	0.00	0.00	0.00	0.00
С ОСТАТЪЧЕН МАТУРИТЕТ, ПО-ГОЛЯМ ОТ 3 И ПО-МАЛЪК ИЛИ РАВЕН НА 12 МЕСЕЦА (3<n ≤ 12)													
1. Условни задължения в чуждестранна валута	**-67.08**	**-67.69**	**-63.11**	**-52.80**	**-52.04**	**-57.13**	**-64.13**	**-64.51**	**-59.22**	**-45.33**	**-45.98**	**-45.75**	**-53.84**
а) гаранции за обезпечение по дълг, дължим до 1 година	0.00	0.00	0.00	0.00	0.00	0.00	0.00	0.00	0.00	0.00	0.00	0.00	0.00
б) други условни задължения	-67.08	-67.69	-63.11	-52.80	-52.04	-57.13	-64.13	-64.51	-59.22	-45.33	-45.98	-45.75	-53.84
2. Ценни книжа в чуждестранна валута, емитирани с включени опции (упражняеми облигации)	**0.00**	**0.00**	**0.00**	**0.00**	**0.00**	**0.00**	**0.00**	**0.00**	**0.00**	**0.00**	**0.00**	**0.00**	**0.00**
3.1. Неусвоени безусловни кредитни линии, предоставени от:	**0.00**	**0.00**	**0.00**	**0.00**	**0.00**	**0.00**	**0.00**	**0.00**	**0.00**	**0.00**	**0.00**	**0.00**	**0.00**
а) други национални парични власти; БМР; МВФ; други международни организации	0.00	0.00	0.00	0.00	0.00	0.00	0.00	0.00	0.00	0.00	0.00	0.00	0.00
други национални парични власти (+)	0.00	0.00	0.00	0.00	0.00	0.00	0.00	0.00	0.00	0.00	0.00	0.00	0.00
БМР (+)	0.00	0.00	0.00	0.00	0.00	0.00	0.00	0.00	0.00	0.00	0.00	0.00	0.00
МВФ (+)	0.00	0.00	0.00	0.00	0.00	0.00	0.00	0.00	0.00	0.00	0.00	0.00	0.00
други международни организации (+)	0.00	0.00	0.00	0.00	0.00	0.00	0.00	0.00	0.00	0.00	0.00	0.00	0.00
б) банки и други финансови институции със седалище в отчитащата страна (+)	0.00	0.00	0.00	0.00	0.00	0.00	0.00	0.00	0.00	0.00	0.00	0.00	0.00
в) банки и други финансови институции със седалище извън отчитащата страна (+)	0.00	0.00	0.00	0.00	0.00	0.00	0.00	0.00	0.00	0.00	0.00	0.00	0.00

(продължава)

2.8.3. Част III. УСЛОВНО ИЗТИЧАНЕ НА АКТИВИ В ЧУЖДЕСТРАННА ВАЛУТА (НОМИНАЛНА СТОЙНОСТ) ПРЕЗ СЛЕДВАЩИТЕ 12 МЕСЕЦА

(продължение)

(млн. евро)

	III.2014	IV.2014	V.2014	VI.2014	VII.2014	VIII.2014	IX.2014	X.2014	XI.2014	XII.2014	I.2015	II.2015	III.2015
3.2. Неусвоени безусловни кредитни линии, предоставени на:	**0.00**	**0.00**	**0.00**	**0.00**	**0.00**	**0.00**	**0.00**	**0.00**	**0.00**	**0.00**	**0.00**	**0.00**	**0.00**
а) други национални парични власти; БМР; МВФ; други международни организации	0.00	0.00	0.00	0.00	0.00	0.00	0.00	0.00	0.00	0.00	0.00	0.00	0.00
други национални парични власти (-)	0.00	0.00	0.00	0.00	0.00	0.00	0.00	0.00	0.00	0.00	0.00	0.00	0.00
БМР (-)	0.00	0.00	0.00	0.00	0.00	0.00	0.00	0.00	0.00	0.00	0.00	0.00	0.00
МВФ (-)	0.00	0.00	0.00	0.00	0.00	0.00	0.00	0.00	0.00	0.00	0.00	0.00	0.00
други международни организации (-)	0.00	0.00	0.00	0.00	0.00	0.00	0.00	0.00	0.00	0.00	0.00	0.00	0.00
б) банки и други финансови институции със седалище в отчитащата страна (-)	0.00	0.00	0.00	0.00	0.00	0.00	0.00	0.00	0.00	0.00	0.00	0.00	0.00
в) банки и други финансови институции със седалище извън отчитащата страна (-)	0.00	0.00	0.00	0.00	0.00	0.00	0.00	0.00	0.00	0.00	0.00	0.00	0.00
4. Агрегирани къси и дълги позиции в опции в чуждестранна валута спрямо местна валута	**0.00**	**0.00**	**0.00**	**0.00**	**0.00**	**0.00**	**0.00**	**0.00**	**0.00**	**0.00**	**0.00**	**0.00**	**0.00**
а) къси позиции	0.00	0.00	0.00	0.00	0.00	0.00	0.00	0.00	0.00	0.00	0.00	0.00	0.00
купени пут опции (*put options*)	0.00	0.00	0.00	0.00	0.00	0.00	0.00	0.00	0.00	0.00	0.00	0.00	0.00
записани кол опции (*call options*)	0.00	0.00	0.00	0.00	0.00	0.00	0.00	0.00	0.00	0.00	0.00	0.00	0.00
б) дълги позиции	0.00	0.00	0.00	0.00	0.00	0.00	0.00	0.00	0.00	0.00	0.00	0.00	0.00
купени кол опции (*call options*)	0.00	0.00	0.00	0.00	0.00	0.00	0.00	0.00	0.00	0.00	0.00	0.00	0.00
записани пут опции (*put options*)	0.00	0.00	0.00	0.00	0.00	0.00	0.00	0.00	0.00	0.00	0.00	0.00	0.00
Допълнителни показатели: опции „в парите“	**0.00**	**0.00**	**0.00**	**0.00**	**0.00**	**0.00**	**0.00**	**0.00**	**0.00**	**0.00**	**0.00**	**0.00**	**0.00**
1) По текущи валутни курсове	0.00	0.00	0.00	0.00	0.00	0.00	0.00	0.00	0.00	0.00	0.00	0.00	0.00
а) къса позиция	0.00	0.00	0.00	0.00	0.00	0.00	0.00	0.00	0.00	0.00	0.00	0.00	0.00
б) дълга позиция	0.00	0.00	0.00	0.00	0.00	0.00	0.00	0.00	0.00	0.00	0.00	0.00	0.00
2) +5% (обезценяване с 5%)	0.00	0.00	0.00	0.00	0.00	0.00	0.00	0.00	0.00	0.00	0.00	0.00	0.00
а) къса позиция	0.00	0.00	0.00	0.00	0.00	0.00	0.00	0.00	0.00	0.00	0.00	0.00	0.00
б) дълга позиция	0.00	0.00	0.00	0.00	0.00	0.00	0.00	0.00	0.00	0.00	0.00	0.00	0.00
3) -5% (надценяване с 5%)	0.00	0.00	0.00	0.00	0.00	0.00	0.00	0.00	0.00	0.00	0.00	0.00	0.00
а) къса позиция	0.00	0.00	0.00	0.00	0.00	0.00	0.00	0.00	0.00	0.00	0.00	0.00	0.00
б) дълга позиция	0.00	0.00	0.00	0.00	0.00	0.00	0.00	0.00	0.00	0.00	0.00	0.00	0.00
4) +10% (обезценяване с 10%)	0.00	0.00	0.00	0.00	0.00	0.00	0.00	0.00	0.00	0.00	0.00	0.00	0.00
а) къса позиция	0.00	0.00	0.00	0.00	0.00	0.00	0.00	0.00	0.00	0.00	0.00	0.00	0.00
б) дълга позиция	0.00	0.00	0.00	0.00	0.00	0.00	0.00	0.00	0.00	0.00	0.00	0.00	0.00
5) -10% (надценяване с 10%)	0.00	0.00	0.00	0.00	0.00	0.00	0.00	0.00	0.00	0.00	0.00	0.00	0.00
а) къса позиция	0.00	0.00	0.00	0.00	0.00	0.00	0.00	0.00	0.00	0.00	0.00	0.00	0.00
б) дълга позиция	0.00	0.00	0.00	0.00	0.00	0.00	0.00	0.00	0.00	0.00	0.00	0.00	0.00
6) Други	0.00	0.00	0.00	0.00	0.00	0.00	0.00	0.00	0.00	0.00	0.00	0.00	0.00
а) къса позиция	0.00	0.00	0.00	0.00	0.00	0.00	0.00	0.00	0.00	0.00	0.00	0.00	0.00
б) дълга позиция	0.00	0.00	0.00	0.00	0.00	0.00	0.00	0.00	0.00	0.00	0.00	0.00	0.00

[1] Пут опция (*put option*) – опция, даваща правото, но не и задължението, за продажба на валута или на друг финансов инструмент на цената на упражняване в рамките на предварително определен период или дата.

[2] Кол опция (*call option*) – опция, даваща на притежателя си правото, но не и задължението, да закупи базовия инструмент на определена цена, наречена цена на упражняване, на или преди определена дата.

Източник: БНБ.

2.8.4. Част IV. ДОПЪЛНИТЕЛНИ ПОКАЗАТЕЛИ

(млн. евро)

	III.2014	IV.2014	V.2014	VI.2014	VII.2014	VIII.2014	IX.2014	X.2014	XI.2014	XII.2014	I.2015	II.2015	III.2015
1) Отчитат се със стандартна периодичност и своевременност:													
а) краткосрочен дълг в местна валута, индексиран към валутния курс	0.0	0.0	0.0	0.0	0.0	0.0	0.0	0.0	0.0	0.0	0.0	0.0	0.0
б) финансови инструменти, деноминирани в чуждестранна валута и изплащани с други средства (т.е. в местна валута)	76.0	75.8	76.4	76.3	77.0	77.5	79.2	79.4	79.5	80.5	66.8	67.0	68.5
- краткосрочни форуърди в слабо търгувани или неконвертируеми валути	0.0	0.0	0.0	0.0	0.0	0.0	0.0	0.0	0.0	0.0	0.0	0.0	0.0
- къси позиции	0.0	0.0	0.0	0.0	0.0	0.0	0.0	0.0	0.0	0.0	0.0	0.0	0.0
- дълги позиции	0.0	0.0	0.0	0.0	0.0	0.0	0.0	0.0	0.0	0.0	0.0	0.0	0.0
- други инструменти[1]	76.0	75.8	76.4	76.3	77.0	77.5	79.2	79.4	79.5	80.5	66.8	67.0	68.5
в) заложени активи	0.0	0.0	0.0	0.0	0.0	0.0	0.0	0.0	0.0	0.0	0.0	0.0	0.0
- включени в резервните активи	0.0	0.0	0.0	0.0	0.0	0.0	0.0	0.0	0.0	0.0	0.0	0.0	0.0
- включени в други активи в чуждестранна валута	0.0	0.0	0.0	0.0	0.0	0.0	0.0	0.0	0.0	0.0	0.0	0.0	0.0
г) ценни книжа, отдадени на заем или предмет на репо операции	0.0	0.0	0.0	0.0	0.0	0.0	0.0	0.0	0.0	0.0	0.0	0.0	0.0
- отдадени на заем или предмет на репо операции и включени в част I (-)	0.0	0.0	0.0	0.0	0.0	0.0	0.0	0.0	0.0	0.0	0.0	0.0	0.0
- отдадени на заем или предмет на репо операции и невключени в част I (-)	0.0	0.0	0.0	0.0	0.0	0.0	0.0	0.0	0.0	0.0	0.0	0.0	0.0
- заети или придобити и включени в част I (+)	0.0	0.0	0.0	0.0	0.0	0.0	0.0	0.0	0.0	0.0	0.0	0.0	0.0
- заети или придобити и невключени в част I (+)	0.0	0.0	0.0	0.0	0.0	0.0	0.0	0.0	0.0	0.0	0.0	0.0	0.0
д) финансови дериватни активи (нетни по преобладаваща пазарна цена)	0.0	0.0	0.0	0.0	0.0	0.0	0.0	0.0	0.0	0.0	0.0	0.0	0.0
- форуърди	0.0	0.0	0.0	0.0	0.0	0.0	0.0	0.0	0.0	0.0	0.0	0.0	0.0
- фючърси	0.0	0.0	0.0	0.0	0.0	0.0	0.0	0.0	0.0	0.0	0.0	0.0	0.0
- суапове	0.0	0.0	0.0	0.0	0.0	0.0	0.0	0.0	0.0	0.0	0.0	0.0	0.0
- опции	0.0	0.0	0.0	0.0	0.0	0.0	0.0	0.0	0.0	0.0	0.0	0.0	0.0
- други инструменти	0.0	0.0	0.0	0.0	0.0	0.0	0.0	0.0	0.0	0.0	0.0	0.0	0.0
е) деривати (форуърд, фючърс, опционни договори) с остатъчен матуритет, по-дълъг от една година	0.0	0.0	0.0	0.0	0.0	0.0	0.0	0.0	0.0	0.0	0.0	0.0	0.0
- агрегирани къси и дълги позиции във форуърди и фючърси в чуждестранни валути спрямо местната валута (включително форуърд частта на валутните суапове)	0.0	0.0	0.0	0.0	0.0	0.0	0.0	0.0	0.0	0.0	0.0	0.0	0.0
• къси позиции (-)	0.0	0.0	0.0	0.0	0.0	0.0	0.0	0.0	0.0	0.0	0.0	0.0	0.0
• дълги позиции (+)	0.0	0.0	0.0	0.0	0.0	0.0	0.0	0.0	0.0	0.0	0.0	0.0	0.0
- агрегирани къси и дълги позиции в опции в чуждестранни валути спрямо местната валута	0.0	0.0	0.0	0.0	0.0	0.0	0.0	0.0	0.0	0.0	0.0	0.0	0.0
• къси позиции	0.0	0.0	0.0	0.0	0.0	0.0	0.0	0.0	0.0	0.0	0.0	0.0	0.0
купени пут опции (*put options*)[2]	0.0	0.0	0.0	0.0	0.0	0.0	0.0	0.0	0.0	0.0	0.0	0.0	0.0
записани кол опции (*call options*)[3]	0.0	0.0	0.0	0.0	0.0	0.0	0.0	0.0	0.0	0.0	0.0	0.0	0.0
• дълги позиции	0.0	0.0	0.0	0.0	0.0	0.0	0.0	0.0	0.0	0.0	0.0	0.0	0.0
купени кол опции (*call options*)	0.0	0.0	0.0	0.0	0.0	0.0	0.0	0.0	0.0	0.0	0.0	0.0	0.0
записани пут опции (*put options*)	0.0	0.0	0.0	0.0	0.0	0.0	0.0	0.0	0.0	0.0	0.0	0.0	0.0
2) Разпространяват се с по-малка честота:													
а) валутна структура на резервите (по групи валути)	13959.9	14061.6	13818.9	14322.5	15134.6	15330.5	15564.2	15580.4	16061.1	16534.1	15647.1	17180.2	18963.4
- валути в кошницата на СПТ[4]	13958.3	14060.0	13817.3	14320.9	15133.0	15328.9	15562.6	15579.0	16059.8	16532.8	15645.4	17178.7	18962.2
- валути извън кошницата на СПТ	1.6	1.6	1.6	1.6	1.6	1.6	1.6	1.4	1.4	1.4	1.7	1.4	1.2

[1] Държавни ценни книжа, издадени за структурната реформа (ЗУНК).

[2] Пут опция (*put option*) – опция, даваща правото, но не и задължението, за продажба на валута или на друг финансов инструмент на цената на упражняване в рамките на предварително определен период или дата.

[3] Кол опция (*call option*) – опция, даваща на притежателя си правото, но не и задължението, да закупи базовия инструмент на определена цена, наречена цена на упражняване, на или преди определена дата.

[4] Включително монетарно злато.

Източник: БНБ.

2.9. ЦЕНТРАЛНИ КУРСОВЕ НА НЯКОИ ОСНОВНИ ВАЛУТИ

(лв.)

Април 2014 г.	EUR	USD	(100) JPY	GBP	CHF	(10) TRY
1	1.95583	1.81853	1.51275	2.68474	1.87592	6.96918
2	1.95583	1.80594	1.50924	2.67336	1.88061	6.94912
3	1.95583	1.80594	1.50924	2.67336	1.88061	6.94912
6	1.95583	1.80594	1.50924	2.67336	1.88061	6.94912
7	1.95583	1.80311	1.50068	2.68437	1.87376	6.96545
8	1.95583	1.80062	1.50344	2.69250	1.87376	6.95036
9	1.95583	1.81532	1.51357	2.69102	1.87215	7.00638
14	1.95583	1.85141	1.54404	2.71003	1.89079	6.91497
15	1.95583	1.84879	1.54587	2.72856	1.89500	6.81213
16	1.95583	1.82600	1.53230	2.72059	1.89390	6.76781
17	1.95583	1.80861	1.52264	2.71681	1.89942	6.73565
20	1.95583	1.82396	1.53182	2.71813	1.90200	6.74540
21	1.95583	1.82788	1.53098	2.72134	1.90775	6.80170
22	1.95583	1.82056	1.52264	2.74348	1.89463	6.71069
23	1.95583	1.81566	1.51193	2.72780	1.88368	6.65294
24	1.95583	1.80694	1.51193	2.73199	1.89188	6.61536
27	1.95583	1.80727	1.51345	2.73084	1.88659	6.64932
28	1.95583	1.78991	1.50344	2.73543	1.86910	6.70701
29	1.95583	1.77770	1.49072	2.73122	1.86429	6.64412
30	1.95583	1.74394	1.46768	2.69139	1.86518	6.55989
Среден за месеца	**1.95583**	**1.81020**	**1.51438**	**2.70902**	**1.88408**	**6.80279**

Източник: БНБ.

2.10. ВАЛУТЕН КУРС НА ЛЕВА КЪМ ЩАТСКИЯ ДОЛАР

(лв.)

	Средномесечен		В края на периода	
	2014 г.	2015 г.	2014 г.	2015 г.
Януари	1.43704	1.68954	1.44705	1.73006
Февруари	1.43201	1.72329	1.41593	1.74006
Март	1.41471	1.81132	1.41850	1.81785
Април	1.41600	1.81020	1.41215	1.74394
Май	1.42725		1.43737	
Юни	1.43893		1.43200	
Юли	1.44463		1.46187	
Август	1.46883		1.48304	
Септември	1.51585		1.55434	
Октомври	1.54339		1.56167	
Ноември	1.56817		1.56679	
Декември	1.58347		1.60841	

Източник: БНБ.

3 Фискален сектор

3.1. КОНСОЛИДИРАН ДЪРЖАВЕН БЮДЖЕТ*

(млн. лв.)

	2014 г.				2015 г.		
	III	VI	IX	XII	I	II	III
1. Приходи и помощи	6 574.9	14 170.1	21 555.7	29 406.8	2 471.6	4 761.6	7 796.5
2. Разходи	-7 100.1	-14 604.0	-22 338.6	-31 500.2	-2 326.8	-4 640.8	-7 237.5
3. Трансфери	0.0	0.0	0.0	0.0	0.0	0.0	0.0
4. Вноска за бюджета на ЕС	-348.8	-561.7	-700.3	-954.9	-75.8	-226.3	-301.9
5. Дефицит/излишък	-874.0	-995.6	-1 483.2	-3 048.2	69.1	-105.5	257.1
6. Финансиране	874.0	995.6	1 483.2	3 048.2	-69.1	105.5	-257.1
6.1. Вътрешно и външно финансиране (нето)	885.9	1 031.1	1 552.6	4 598.6	82.4	283.0	-25.5
- външно финансиране (нето)	*2.9*	*-22.7*	*2 858.0*	*5 879.1*	*-1 468.2*	*-1 473.2*	*1 548.4*
- вътрешно финансиране (нето)	*883.0*	*1 053.8*	*-1 305.4*	*-1 280.5*	*1 550.6*	*1 756.2*	*-1 573.9*
6.2. Приватизация (+), придобиване на дялове и акции (-), възмездни средства (нето)	-11.9	-35.5	-69.5	-1 550.5	-151.5	-177.5	-231.6
- приходи от приватизация	*1.9*	*8.2*	*11.5*	*18.1*	*0.2*	*1.2*	*2.7*

* На касова основа. Данните са към края на периода.

Източник: МФ – Консолидирана фискална програма.

3.2. ИЗПЪЛНЕНИЕ НА РЕПУБЛИКАНСКИЯ БЮДЖЕТ[1]

(млн. лв.)

	2014 г.				2015 г.		
	III	VI	IX	XII	I	II	III
I. Приходи и помощи	4 086.4	8 705.3	13 312.5	17 698.2	1 773.7	3 067.4	4 708.1
1. Данъчни приходи	3 643.9	7 729.7	11 837.1	15 860.3	1 612.7	2 683.9	4 119.8
2. Неданъчни приходи и помощи	442.5	975.6	1 475.4	1 837.9	161.0	383.5	588.2
II. Разходи и трансфери	4 449.9	9 027.6	13 638.4	19 305.8	1 677.6	3 032.3	4 610.2
1. Разходи	1 937.5	4 049.2	6 058.1	8 504.2	778.1	1 327.9	2 047.6
2. Трансфери	2 512.4	4 978.4	7 580.3	10 801.6	899.4	1 704.4	2 562.6
III. Вноска за бюджета на ЕС	348.8	561.7	700.3	954.9	75.8	226.3	301.9
IV. Дефицит (-)/излишък (+)							
1. Първичен дефицит/излишък [2]	-521.8	-662.5	-542.6	-2 020.6	219.2	18.6	48.9
2. Вътрешен дефицит/излишък [3]	-636.3	-775.7	-762.5	-2 240.9	133.5	-77.6	-70.2
3. Касов дефицит/излишък	-712.4	-884.0	-1 026.3	-2 562.5	20.4	-191.2	-204.1
V. Финансиране на касовия дефицит/излишък	712.4	884.0	1 026.3	2 562.5	-20.4	191.2	204.1
1. Вътрешно и външно финансиране (нето)	719.2	903.0	1 075.6	4 081.9	129.4	367.5	434.8
- външно финансиране (нето)	*8.0*	*-54.2*	*2 792.8*	*5 792.2*	*-1 467.9*	*-1 468.1*	*1 553.5*
- вътрешно финансиране (нето)	*711.2*	*957.2*	*-1 717.1*	*-1 710.3*	*1 597.3*	*1 835.7*	*-1 118.7*
2. Приватизация (+), придобиване на дялове и акции (-), възмездни средства (нето)	-6.8	-19.0	-49.4	-1 519.5	-149.9	-176.4	-230.7
- приходи от приватизация	*0.0*	*0.1*	*0.1*	*0.1*	*0.0*	*0.0*	*0.0*

[1] На касова основа. Данните са към края на периода.
[2] Включва вътрешния дефицит/излишък и разходи за лихви по вътрешни заеми.
[3] Включва касовия дефицит/излишък и разходи за лихви по външни заеми.

Източник: МФ – Данни по републиканския бюджет.

3.3. ДЪРЖАВЕН ДЪЛГ[1]

(млн. евро)

	2014 г.										2015 г		
	III	IV	V	VI	VII	VIII	IX	X	XI	XII	I	II	III
Вътрешен държавен дълг	**3 709.7**	**3 760.1**	**3 632.3**	**4 129.2**	**3 925.3**	**3 977.0**	**4 044.4**	**3 896.1**	**4 018.1**	**4 219.0**	**4 282.0**	**4 307.7**	**4 309.2**
Външен държавен дълг	**4 004.4**	**3 989.4**	**3 994.4**	**3 986.7**	**5 498.9**	**5 509.9**	**5 527.6**	**5 519.7**	**5 579.6**	**7 081.7**	**6 346.4**	**6 344.5**	**7 935.3**
I. Облигации	1 737.9	1 734.4	1 748.4	1 745.4	3 255.0	3 266.7	3 306.3	3 310.4	3 313.3	3 336.4	2 443.0	2 443.0	5 543.0
1.1. Глобални облигации в щатски долари с падеж 2015 г.	787.9	784.4	798.4	795.4	812.0	823.7	863.3	867.4	870.3	893.4	-	-	-
1.2. Еврооблигации, емитирани на МКП с падеж 2017 г.	950.0	950.0	950.0	950.0	950.0	950.0	950.0	950.0	950.0	950.0	950.0	950.0	950.0
1.3. Еврооблигации, емитирани на МКП с падеж 2024 г.	-	-	-	-	1 493.0	1 493.0	1 493.0	1 493.0	1 493.0	1 493.0	1 493.0	1 493.0	1 493.0
1.4. Еврооблигации, емитирани на МКП по *GMTN* програма с падеж 2022 г.	-	-	-	-	-	-	-	-	-	-	-	-	1 250.0
1.5. Еврооблигации, емитирани на МКП по *GMTN* програма с падеж 2027 г.	-	-	-	-	-	-	-	-	-	-	-	-	1 000.0
1.6. Еврооблигации, емитирани на МКП по *GMTN* програма с падеж 2035 г.	-	-	-	-	-	-	-	-	-	-	-	-	850.0
II. Държавни заеми	2 266.5	2 255.0	2 246.0	2 241.3	2 243.9	2 243.1	2 221.3	2 209.3	2 266.3	3 745.3	3 903.4	3 901.5	2 392.3
Общо държавен дълг	**7 714.1**	**7 749.5**	**7 626.7**	**8 115.9**	**9 424.2**	**9 486.8**	**9 572.0**	**9 415.8**	**9 597.7**	**11 300.7**	**10 628.4**	**10 652.3**	**12 244.5**
Общо държавен дълг/БВП (%)[2]	**18.4**	**18.4**	**18.2**	**19.3**	**22.4**	**22.6**	**22.8**	**22.4**	**22.8**	**26.9**	**24.9**	**25.0**	**28.7**

[1] Размерът на дълга е по номинал. Преизчислението на дълга в евро е по централния курс на БНБ за съответните чуждестранни валути към края на съответните периоди. Данните за последния месец са предварителни.
[2] При БВП за 2014 г. – 42 010 млн. евро (данни на НСИ от 6 март 2015 г.) и 42 671 млн. евро за 2015 г. (прогноза на БНБ).

Източници: МФ – месечен бюлетин *Държавен дълг* и НСИ.

3.4. ДЪЛГ НА СЕКТОР *ДЪРЖАВНО УПРАВЛЕНИЕ* (МААСТРИХТСКИ ДЪЛГ)[1]

(млн. лв.)

	ESA '2010 код	2013 г.				2014 г.		
		I тримесечие	II тримесечие	III тримесечие	IV тримесечие	I тримесечие	II тримесечие	III тримесечие
Сектор *държавно управление* (S.13)		**14 110.6**	**14 140.5**	**13 614.1**	**14 731.1**	**15 755.6**	**16 514.8**	**19 339.5**
Валута и депозити	AF.2	-	-	-	-	-	-	-
Ценни книги, различни от акции	AF.33	9 145.9	9 310.6	8 832.3	9 207.0	10 200.5	11 005.3	13 866.6
краткосрочни ценни книги	AF.331	794.2	794.2	298.9	298.9	1 498.8	2 327.4	1 928.8
дългосрочни ценни книги	AF.332	8 351.6	8 516.3	8 533.4	8 908.2	8 701.7	8 677.9	11 937.8
Заеми	AF.4	4 964.7	4 829.9	4 781.9	5 524.1	5 555.1	5 509.5	5 472.9
краткосрочни заеми	AF.41	14.9	14.4	17.1	16.3	29.0	34.6	34.0
дългосрочни заеми	AF.42	4 949.8	4 815.5	4 764.7	5 507.8	5 526.1	5 474.8	5 438.9
Подсектор *централно държавно управление* (S.1311)		**13 801.3**	**13 870.3**	**13 351.5**	**14 506.5**	**15 506.0**	**16 268.7**	**19 099.1**
Валута и депозити	AF.2	-	-	-	-	-	-	-
Ценни книги, различни от акции	AF.33	9 578.6	9 759.1	9 285.0	9 689.5	10 654.8	11 490.0	14 377.1
краткосрочни ценни книги	AF.331	800.3	800.3	300.3	300.3	1 500.3	2 328.9	1 928.9
дългосрочни ценни книги	AF.332	8 778.3	8 958.8	8 984.7	9 389.2	9 154.6	9 161.2	12 448.2
Заеми	AF.4	4 222.7	4 111.2	4 066.5	4 817.0	4 851.2	4 778.7	4 722.0
краткосрочни заеми	AF.41	3.0	3.0	3.0	3.0	3.0	3.0	3.0
дългосрочни заеми	AF.42	4 219.7	4 108.2	4 063.5	4 814.0	4 848.2	4 775.7	4 719.0
Подсектор *местно държавно управление* (S.1313)		**938.7**	**900.6**	**915.6**	**929.3**	**915.8**	**933.9**	**966.4**
Валута и депозити	AF.2	-	-	-	-	-	-	-
Ценни книги, различни от акции	AF.33	110.0	103.5	102.2	98.1	96.1	92.2	90.0
краткосрочни ценни книги	AF.331	0.0	0.0	0.0	0.0	0.0	0.0	0.0
дългосрочни ценни книги	AF.332	110.0	103.5	102.2	98.1	96.1	92.2	90.0
Заеми	AF.4	828.8	797.0	813.4	831.2	819.7	841.7	876.4
краткосрочни заеми	AF.41	11.9	11.4	14.1	13.3	26.0	31.6	31.0
дългосрочни заеми	AF.42	816.9	785.7	799.2	817.9	793.6	810.1	845.4
Подсектор *социалноосигурителни фондове* (S.1314)		**13.1**	**11.4**	**11.4**	**9.6**	**9.6**	**7.8**	**7.9**
Валута и депозити	AF.2	-	-	-	-	-	-	-
Ценни книги, различни от акции	AF.33	0.0	0.0	0.0	0.0	0.0	0.0	0.0
краткосрочни ценни книги	AF.331	0.0	0.0	0.0	0.0	0.0	0.0	0.0
дългосрочни ценни книги	AF.332	0.0	0.0	0.0	0.0	0.0	0.0	0.0
Заеми	AF.4	13.1	11.4	11.4	9.6	9.6	7.8	7.9
краткосрочни заеми	AF.41	0.0	0.0	0.0	0.0	0.0	0.0	0.0
дългосрочни заеми	AF.42	13.1	11.4	11.4	9.6	9.6	7.8	7.9
Дълг на сектор *държавно управление* (S.13)/БВП[2] (%)		**17.6**	**17.6**	**17.0**	**18.3**	**19.2**	**20.1**	**23.5**

[1] Консолидирани данни на сектор *държавно управление* (S.13). Таблицата е съставена по ЕСС '2010 методология в съответствие с Регламент (ЕО) № 1222/2004 на Съвета от 28 юни 2004 г.

[2] При БВП за 2013 г. – 80 282 млн. лв. и 82 164 млн. лв. за 2014 г. (данни на НСИ от 6 март 2015 г.).

Източник: МФ.

4 Реален сектор

4.1. БВП – РАЗХОДИ ЗА КРАЙНО ИЗПОЛЗВАНЕ*

(млн. лв. по текущи цени)

	2013					2014				
	I трим.	II трим.	III трим.	IV трим.	Общо	I трим.	II трим.	III трим.	IV трим.	Общо
Крайно потребление	**14 548**	**15 977**	**14 994**	**17 951**	**63 470**	**14 742**	**15 735**	**15 776**	**18 790**	**65 042**
Индивидуално	13 028	14 330	13 378	15 974	56 710	13 211	14 063	14 198	16 716	58 188
Домакинства	11 467	12 573	11 726	14 097	49 863	11 486	12 261	12 452	14 453	50 652
Нетърговски организации, обслужващи домакинствата	93	92	110	59	354	91	90	121	63	364
Правителство	1 469	1 665	1 542	1 818	6 494	1 635	1 712	1 625	2 200	7 172
Колективно	1 519	1 646	1 617	1 977	6 759	1 531	1 672	1 578	2 074	6 854
Брутно образуване на основен капитал	**3 146**	**4 280**	**4 500**	**5 182**	**17108**	**2 985**	**4 460**	**4 727**	**5 119**	**17 291**
Изменение на запасите	**- 103**	**138**	**33**	**101**	**169**	**101**	**139**	**231**	**- 54**	**416**
Салдо (износ/внос)	**- 757**	**- 932**	**2 072**	**- 849**	**- 466**	**- 1 153**	**- 375**	**2 105**	**- 1 163**	**-585**
Износ на стоки и услуги	11 799	13 208	16 701	13 199	54 907	11 405	13 471	17 099	13 816	55 791
Внос на стоки и услуги	12 556	14 140	14 628	14 048	55 372	12 558	13 845	14 994	14 979	56 376
Статистическа разлика	**0**	**0**	**0**	**0**	**0**	**0**	**0**	**0**	**0**	**0**
Брутен вътрешен продукт	**16 834**	**19 462**	**21 600**	**22 386**	**80 282**	**16 675**	**19 959**	**22 838**	**22 692**	**82 164**

* Неизгладени данни. За 2014 г. – предварителни данни към 6 март 2015 г.

Източник: НСИ.

4.2. БВП – ПРОИЗВОДСТВЕН МЕТОД*

(млн. лв. по текущи цени)

	2013					2014				
	I трим.	II трим.	III трим.	IV трим.	Общо	I трим.	II трим.	III трим.	IV трим.	Общо
Селско, горско и рибно стопанство	596	897	1 486	799	3 778	461	910	1 608	743	3 722
Добивна промишленост; преработваща промишленост; производство и разпределение на електрическа и топлинна енергия и на газообразни горива; доставяне на води; канализационни услуги, управление на отпадъци и възстановяване	3 819	4 039	4 136	4 013	16 007	3 763	4 382	4 373	4 122	16 640
Строителство	608	859	1 000	838	3 305	634	816	1 069	876	3 395
Търговия, ремонт на автомобили и мотоциклети; транспорт, складиране и пощи; хотелиерство и ресторантьорство	2 462	3 446	4 071	4 809	14 788	2 492	3 586	4 327	4 653	15 057
Създаване и разпространение на информация и творчески продукти; далекосъобщения	829	932	1 061	1 068	3 891	820	886	1 174	1 059	3 939
Финансови и застрахователни дейности	1 218	1 207	1 236	1 308	4 969	1 227	1 306	1 308	1 619	5 459
Операции с недвижими имоти	1 839	1 906	1 816	1 866	7 427	1 873	1 986	1 779	1 866	7 504
Професионални дейности и научни изследвания; административни и спомагателни дейности	630	815	1 106	1 315	3 866	595	746	1 153	1 358	3 851
Държавно управление; образование; хуманно здравеопазване и социална работа	2 047	2 255	2 107	2 885	9 295	2 245	2 141	2 188	2 723	9 297
Култура, спорт и развлечения; други дейности; дейности на домакинства като работодатели; недиференцирани дейности на домакинства по производство на стоки и услуги за собствено потребление; дейности на екстериториални организации и служби	283	325	526	669	1 802	276	325	529	669	1 800
Брутна добавена стойност по базисни цени, общо	**14 330**	**16 681**	**18 545**	**19 570**	**69 126**	**14 385**	**17 085**	**19 508**	**19 687**	**70 666**
Корективи	2 504	2 782	3 054	2 815	11 155	2 290	2 874	3 330	3 004	11 498
БРУТЕН ВЪТРЕШЕН ПРОДУКТ	**16 834**	**19 462**	**21 600**	**22 386**	**80 282**	**16 675**	**19 959**	**22 838**	**22 692**	**82 164**
Индекс на физическия обем (%) ***съответния период на предходната година = 100***	**0.2**	**-0.4**	**1.2**	**3.0**	**1.1**	**1.1**	**2.1**	**1.9**	**1.6**	**1.7**

* Неизгладени данни. За 2014 г. – предварителни данни към 6 март 2015 г.

Източник: НСИ.

4.3. ИКОНОМИЧЕСКА АКТИВНОСТ

4.3.1. НАЕТИ ЛИЦА ПО ТРУДОВО ИЛИ СЛУЖЕБНО ПРАВООТНОШЕНИЕ*

		Списъчен брой**			Изменение спрямо предходния месец (%)			
		Общо за икономиката			Общо за икономиката			
			Обществен сектор	Частен сектор		Селско, горско стопанство и риболов	Индустрия	Услуги
2013	Януари	2 224 022	582 584	1 641 438	-1.58	-3.56	-1.86	-1.35
	Февруари	2 226 206	584 396	1 641 810	0.10	-0.12	-0.14	0.23
	Март	2 230 612	584 907	1 645 705	0.20	5.52	0.09	0.02
	Април	2 248 925	584 195	1 664 730	0.82	5.13	0.65	0.71
	Май	2 280 139	582 574	1 697 565	1.39	2.86	0.21	1.89
	Юни	2 305 513	579 100	1 726 413	1.11	2.23	0.33	1.43
	Юли	2 313 375	574 093	1 739 282	0.34	-0.60	0.27	0.42
	Август	2 302 360	572 198	1 730 162	-0.48	-0.93	-0.42	-0.48
	Септември	2 264 725	578 736	1 685 989	-1.63	0.13	-0.59	-2.21
	Октомври	2 235 433	576 191	1 659 242	-1.29	-1.76	-0.14	-1.82
	Ноември	2 227 396	573 884	1 653 512	-0.36	-2.99	-0.08	-0.37
	Декември	2 207 601	568 853	1 638 748	-0.89	-4.96	-1.27	-0.51
2014	Януари	2 211 578	565 329	1 646 249	0.18	-1.57	0.01	0.34
	Февруари	2 213 618	565 310	1 648 308	0.09	1.49	0.23	-0.04
	Март	2 216 090	559 174	1 656 916	0.11	6.68	0.26	-0.26
	Април	2 233 659	553 417	1 680 242	0.79	3.72	0.93	0.59
	Май	2 266 137	558 262	1 707 875	1.45	2.44	-0.16	2.19
	Юни	2 300 287	560 001	1 740 286	1.51	1.08	0.48	2.02
	Юли	2 317 653	557 750	1 759 903	0.75	0.57	0.27	0.99
	Август	2 298 664	553 210	1 745 454	-0.82	-1.08	-0.05	-1.16
	Септември	2 250 549	557 367	1 693 182	-2.09	-1.08	-0.27	-3.00
	Октомври	2 225 109	554 720	1 670 389	-1.13	-1.81	-0.23	-1.53
	Ноември	2 216 111	554 518	1 661 593	-0.40	-3.15	-0.28	-0.33
	Декември	2 203 127	553 299	1 649 828	-0.59	-5.25	-1.09	-0.11

* Предварителни данни.
** Списъчен брой към последния работен ден на месеца.

Източник: НСИ.

4.3.2. БЕЗРАБОТИЦА

		Регистрирани безработни в края на месеца (брой)			Процент от работната сила (общо)
		Общо	Безработни до 29 години включително	Възрастни	
2014	Януари	401 233	76 414	324 819	12.2
	Февруари	400 943	75 686	325 257	12.2
	Март	398 858	73 838	325 020	12.2
	Април	386 625	68 290	318 335	11.8
	Май	367 499	62 320	305 179	11.2
	Юни	351 252	58 575	292 677	10.7
	Юли	347 249	58 260	288 989	10.6
	Август	342 503	57 051	285 452	10.4
	Септември	345 375	59 351	286 024	10.5
	Октомври	351 445	60 523	290 922	10.7
	Ноември	353 604	60 379	293 225	10.8
	Декември	351 051	58 771	292 280	10.7
2015	Януари	363 964	59 775	304 189	11.1
	Февруари	361 176	59 168	302 008	11.0
	Март	361 511	58 862	302 649	11.0

Източник: Агенция по заетостта.

4.4. СРЕДНА МЕСЕЧНА РАБОТНА ЗАПЛАТА НА НАЕТИТЕ ЛИЦА ПО ТРУДОВО ИЛИ СЛУЖЕБНО ПРАВООТНОШЕНИЕ*

(лв.)

		Общо за икономиката					
			Сектори по форма на собственост		Икономически сектори		
			Обществен сектор	Частен сектор	Селско, горско стопанство и риболов	Индустрия	Услуги
2013	Януари	773	796	764	616	688	822
	Февруари	766	768	765	638	689	809
	Март	796	805	792	679	735	831
	Април	809	847	795	683	709	864
	Май	799	823	791	654	723	844
	Юни	789	805	783	712	732	820
	Юли	800	841	786	689	721	843
	Август	777	791	772	659	712	814
	Септември	801	850	784	738	736	836
	Октомври	820	904	790	709	723	874
	Ноември	818	844	809	660	740	865
	Декември	846	919	820	710	751	899
2014	Януари	794	859	771	628	724	836
	Февруари	780	818	767	634	725	814
	Март	813	857	798	684	767	842
	Април	834	919	805	668	770	875
	Май	816	878	794	651	755	854
	Юни	802	862	783	674	759	830
	Юли	815	891	790	733	760	846
	Август	793	835	779	672	748	821
	Септември	820	900	793	732	773	848
	Октомври	841	954	803	719	757	890
	Ноември	833	882	817	689	772	872
	Декември	865	962	832	737	789	910

* Предварителни данни.

Източник: НСИ.

4.5. ИЗМЕНЕНИЕ НА ПОТРЕБИТЕЛСКИТЕ ЦЕНИ

(%)

		Спрямо предходния месец		Спрямо съответния месец на предходната година		Спрямо декември на предходната година	
		Индекс на потребителските цени	Хармонизиран индекс на потребителските цени	Индекс на потребителските цени	Хармонизиран индекс на потребителските цени	Индекс на потребителските цени	Хармонизиран индекс на потребителските цени
2014	Януари	-0.2	-0.3	-2.2	-1.4	-0.2	-0.3
	Февруари	-0.4	-0.6	-2.6	-2.1	-0.6	-0.9
	Март	-0.2	-0.3	-2.3	-2.0	-0.8	-1.2
	Април	0.3	0.2	-1.6	-1.3	-0.5	-0.9
	Май	-0.5	-0.5	-2.0	-1.8	-1.0	-1.4
	Юни	-0.4	-0.3	-1.9	-1.8	-1.4	-1.7
	Юли	0.4	0.6	-1.0	-1.1	-1.0	-1.1
	Август	-0.2	-0.1	-0.6	-1.0	-1.2	-1.2
	Септември	-0.2	-0.7	-0.8	-1.4	-1.4	-1.9
	Октомври	0.9	0.1	-0.4	-1.5	-0.5	-1.8
	Ноември	-0.4	-0.5	-0.6	-1.9	-0.9	-2.3
	Декември	0.0	0.3	-0.9	-2.0	-0.9	-2.0
2015	Януари	-0.4	-0.7	-1.0	-2.3	-0.4	-0.7
	Февруари	0.2	0.1	-0.5	-1.7	-0.2	-0.6
	Март	0.4	0.3	0.1	-1.1	0.2	-0.3

Източник: НСИ.

Методологически бележки

Общи бележки и институционални сектори 112

1 **Финансов сектор**

Парична статистика 119
Секторна таблица 123
Лихвена статистика 130

2 **Външен сектор**

Платежен баланс 134
Внос и износ 143
Брутен външен дълг 145
Международна инвестиционна позиция на България 148
Международни резерви и ликвидност в чуждестранна валута на България 151

3 **Фискален сектор** 153

4 **Реален сектор** 154

Общи бележки и институционални сектори

Общи бележки

Месечният *Информационен бюлетин* на БНБ включва данни за състоянието и динамиката на националната икономика. Акцентът пада върху финансовия и външния сектор, информацията за които се подготвя в БНБ.

В зависимост от наличността, спецификата, съпоставимостта и сравнимостта на данните таблиците и графиките могат да съдържат информация както за отделни периоди (месеци, тримесечия, години), така и с натрупване от началото на годината.

ИНСТИТУЦИОНАЛНИ СЕКТОРИ СЪГЛАСНО ЕСС '95[1]

Общи принципи

1. Институционална единица и сектори

Институционалната единица е елементарен икономически център на вземане на решения, който се характеризира с постоянство в поведението си и свобода при вземане на решенията при изпълнение на основните си функции.

В заключение следните субекти се смятат за институционални единици:

а) единици, които притежават пълен набор от сметки и независимост при вземане на решения:

1) частни и обществени предприятия;
2) кооперации или сдружения, които са признати за независими юридически лица;
3) обществени производители, които по силата на специално законодателство са признати за независими юридически лица;
4) нестопански организации, които са признати за независими юридически лица;
5) агенции на държавното управление.

б) единици, които притежават пълен набор от сметки и за които се смята, че са независими при вземане на решения – квазипредприятия.

в) единици, за които не е задължително да притежават пълен набор от сметки, но по условие се смятат, че са независими при вземане на решения:

1) домакинства;
2) национални резидентни единици.

Институционалните единици трябва да бъдат обединени в групировки, наречени институционални сектори или само сектори, някои от които са разделени на подсектори. Всеки един от секторите или подсекторите обединява институционалните единици, които имат сходен тип икономическо поведение. При определяне на сектора, към който институционалната единица да бъде отнесена, когато основната ѝ функция е да произвежда стоки и да извършва услуги, най-напред е необходимо да се установи видът на производителя, към който тя принадлежи.

В ЕСС се различават три вида производители:

а) частни и обществени пазарни производители;
б) частни производители на стоки и услуги, предназначени за собствено крайно потребление;
в) частни и обществени други непазарни производители.

Институционалните единици, които са пазарни производители, се класифицират в сектори *нефинансови предприятия* (S.11), *финансови предприятия* (S.12) или *домакинства* (S.14). Институционалните единици, които са частни производители на стоки и услуги, предназначени за собствено крайно потребление, се класифицират в сектор *домакинства* (S.14) заедно с некорпорираните предприятия, притежавани от домакинствата. Институционалните единици, които са други непазарни производители, се класифицират в сектор *държавно управление* (S.13) или в сектор *нетърговски институции, обслужващи домакинствата* (S.15).

2. Описание на различните сектори

Сектор *нефинансови предприятия* (S.11)

Секторът *нефинансови предприятия* се състои от институционални единици, чиито дистрибу-

[1] Европейска система от сметки (ЕСС '95); Регламент (ЕО) № 2223/96 на Съвета от 25 юни 1996 г., глава II *Единици и групиране на единиците*. Европейската система от сметки е разработената от Евростат международна рамка от сметки за систематично и детайлно описание на икономиката на страната като цяло, нейните компоненти, както и отношенията ѝ с други икономики. Тя е съвместима напълно със СНС '93 (на МВФ, ООН, ОИСР, Европейската комисия и Световната банка). ЕСС '95 акцентира предимно върху условията и данните, необходими на ЕС.

тивни и финансови трансакции се различават от тези на техните собственици и които са пазарни производители, чиято основна дейност е производството на стоки и нефинансови услуги. Секторът *нефинансови предприятия* включва също и нефинансови квазипредприятия.

Разглежданите институционални единици са следните:

а) частни и обществени предприятия, които са пазарни производители и са основно ангажирани с производството на стоки и нефинансови услуги;
б) кооперации и сдружения, които са признати за независими юридически лица и са пазарни производители, основно ангажирани с производството на стоки и нефинансови услуги;
в) обществени производители, признати за независими юридически лица по силата на специално законодателство, и които са пазарни производители, основно ангажирани с производството на стоки и нефинансови услуги;
г) нестопански институции или асоциации, обслужващи нефинансови предприятия, които са признати за независими юридически лица и са пазарни производители, основно ангажирани с производството на стоки и нефинансови услуги;
д) холдингови дружества, контролиращи група от предприятия, които са пазарни производители, в случай че преобладаващият вид дейност на групата от предприятия като цяло – измерена на база добавена стойност – е производство на стоки и нефинансови услуги;
е) частни и обществени квазипредприятия, които са пазарни производители, основно ангажирани с производството на стоки и нефинансови услуги.

Сектор *финансови предприятия* (S.12)

Секторът *финансови предприятия* се състои от всички предприятия и квазипредприятия, които са ангажирани основно с финансово посредничество (финансови посредници) и/или със спомагателни финансови дейности (финансови предприятия, ангажирани със спомагателни финансови дейности). Финансовото посредничество е дейност, при която дадена институционална единица придобива финансови активи и в същото време поема пасиви за своя собствена сметка чрез участието си във финансови операции на пазара. Активите и пасивите на финансовите посредници имат различни характеристики, включително и това, че фондовете се трансформират или преобразуват във връзка с падеж, мащаб, риск и други подобни в процеса на самото финансово посредничество.

Спомагателните финансови дейности са дейности, които са тясно свързани с финансовото посредничество, но са различни от него.

Институционални единици, включени в сектор *финансови предприятия* (S.12), са следните:

а) частни или обществени предприятия, които са основно ангажирани с финансово посредничество и/или със спомагателни финансови дейности;
б) кооперации и сдружения, които са признати за независими юридически лица и са основно ангажирани с финансово посредничество и/или със спомагателни финансови дейности;
в) публични производители, които по силата на специално законодателство са признати за независими юридически лица и са основно ангажирани с финансово посредничество и/или със спомагателни финансови дейности;
г) нестопански институции, които са признати за независими юридически лица и са основно ангажирани с финансово посредничество и/или със спомагателни финансови дейности, или обслужват финансови предприятия;
д) холдингови дружества, ако групата от филиали в рамките на икономическата територия като цяло е основно ангажирана с финансово посредничество и/или със спомагателни финансови дейности;
е) неинкорпорирани взаимни фондове, включващи инвестиционни портфейли, притежавани от група участници, чието управление се поема в повечето случаи от други финансови предприятия. Тези фондове са по правило институционални единици, които са отделни от управляващите финансови предприятия;
ж) финансови квазипредприятия[2].

[2] Неинкорпорирани единици, които са основно ангажирани с финансово посредничество и са обект на управление и надзор (в повечето случаи класифицирани в подсектор *други парични финансови институции* или *застрахователни дружества и пенсионни фондове*), и за които се смята, че се ползват с независимост при вземане на решения и имат автономно управление, независимо от техните собственици. Тяхното икономическо и финансово поведение е подобно на това на финансовите предприятия. Следователно те се разглеждат като отделни институционални единици. Примери за такива са клоновете на нерезидентни финансови корпорации.

Сектор *финансови предприятия* включва пет подсектора: *централна банка* (S.121); *други парично-финансови институции* (S.122); *други финансови посредници, с изключение на застрахователни дружества и пенсионни фондове* (S.123); *финансови предприятия, ангажирани със спомагателни финансови дейности* (S.124); *застрахователни дружества и пенсионни фондове* (S.125).

Подсектор *централна банка* (S.121)

Подсектор *централна банка* (S.121) се състои от всички финансови предприятия и квазипредприятия, чиято основна функция е емитиране на парични средства, поддържане на вътрешната и външната стабилност на националната валута и управление на всички или на част от международните резерви на страната.

В подсектор S.121 са класифицирани следните финансови посредници:

а) националната централна банка, също и в случай че тя е част от Европейската система на централните банки;

б) централни парични агенции, предимно с публичен произход (например агенции за управление на чуждестранна валута или емитиращи парични средства), които поддържат пълен набор от сметки и се ползват с независимост при вземане на решения по отношение на централното държавно управление. Тези дейности се извършват предимно или в рамките на централното държавно управление, или в рамките на централната банка. В тези случаи не съществуват отделни институционални единици.

Подсекторът S.121 не включва агенции и организации, които са различни от централната банка и регулират или надзирават финансови корпорации или финансови пазари.

Подсектор *други парично-финансови институции* (S.122)

Подсектор *други парично-финансови институции* (S.122) се състои от всички финансови предприятия и квазипредприятия, с изключение на тези, класифицирани в подсектор *централна банка*, които са основно ангажирани с финансово посредничество и чиято дейност е да получават депозити и/или близки заместители на депозити от други институционални единици, различни от парично-финансовите предприятия, както и да дават заеми и/или да инвестират в ценни книжа за своя собствена сметка.

Парично-финансовите институции не могат да бъдат описани най-общо като банки, тъй като е възможно те да включват някои финансови предприятия, които сами по себе си да не се определят като банки, както и такива, на които в някои държави не е разрешено да се определят като банки, докато други финансови предприятия, описващи себе си като банки, може на практика да не са парично-финансови институции. В общия случай в подсектор S.122 се класифицират следните финансови посредници:

а) търговски банки, универсални банки, многоцелеви банки;

б) спестовни банки (включително доверителни спестовни банки, спестовни банки и кредитни организации);

в) пощенски джиро институции, пощенски банки, джиро банки;

г) селскостопански кредитни банки, земеделски кредитни банки;

д) кооперативни кредитни банки, кредитни съюзи;

е) специализирани банки (например търговски банки, емисионни къщи, частни банки).

В подсектор S.122 могат също да бъдат класифицирани следните финансови посредници, когато тяхната дейност е свързана с получаването на обратно платими фондове от обществото под формата на депозити или под други форми като например продължително емитиране на облигации и други сравними ценни книжа (в обратен случай те ще трябва да бъдат класифицирани в подсектор S.123):

а) предприятия, които са ангажирани с предоставяне на ипотеки (включително и строителни дружества, ипотечни банки и институции за ипотечно кредитиране);

б) взаимни фондове (включително тръстове, специализирани инвестиционни тръстове и други колективни инвестиционни схеми, например предприятия за колективно инвестиране в прехвърляеми ценни книжа – ПКИПЦК);

в) общински кредитни институции.

Подсектор S.122 не включва:

а) холдингови дружества, само контролиращи и управляващи група, състояща се предимно от други парично-финансови институции, но които сами по себе си не са други парично-финансови институции. Те се класифицират в подсектор S.123;

б) нестопански институции, признати като независими юридически лица, обслужващи други парично-финансови институции, но които не са ангажирани с финансово посредничество. Те се класифицират в подсектор S.124.

Подсектор *други финансови посредници, с изключение на застрахователни дружества и пенсионни фондове* (S.123)

Подсектор *други финансови посредници, с изключение на застрахователни предприятия и пенсионни фондове* (S.123) се състои от всички финансови предприятия и квазипредприятия, които са основно ангажирани с финансово посредничество, като поемат задължения под форма, различна от парични средства, депозити и/или близки заместители на депозити от институционални единици, различни от парично-финансови институции, или застрахователни технически резерви.

Подсектор S.123 включва различни видове финансови посредници и по-специално тези, които са предимно ангажирани с дългосрочно финансиране. В повечето случаи този преобладаващ матуритет формира базата за разграничаване от подсектор *други парично-финансови институции*. Граничната линия с подсектор *застрахователни дружества и пенсионни фондове* може да се определи на базата на отсъствието на пасиви под формата на застрахователни технически резерви.

В подсектор S.123 по-специално се класифицират следните финансови предприятия и квазипредприятия, освен ако те са парично-финансови институции – ПФИ:

а) предприятия, които са ангажирани с финансов лизинг;
б) предприятия, които са ангажирани с покупко-продажба на изплащане и с отпускане на потребителски или търговски кредити;
в) предприятия, които са ангажирани с факторинг;
г) дилъри на ценни книжа и деривативи (за собствена сметка);
д) специализирани финансови корпорации, като например компании с рисков и развоен капитал, компании, финансиращи внос и износ;
е) дружества със специална инвестиционна дейност, които са създадени да бъдат държатели на секюритизирани активи;
ж) финансови посредници, които получават депозити и/или близки заместители на депозити само от парично-финансови институции;
з) холдингови дружества, които само контролират и управляват група от филиали, основно ангажирани с финансово посредничество и/или със спомагателни финансови дейности, но сами по себе си не са финансови предприятия.

Подсектор S.123 не включва нестопански институции, признати за независими юридически лица, обслужващи други финансови посредници, с изключение на застрахователни корпорации и пенсионни фондове, но които не са ангажирани с финансово посредничество. Те са класифицирани в подсектор S.124.

Подсектор *финансови предприятия, ангажирани със спомагателни финансови дейности* (S.124)

Подсектор *финансови предприятия, ангажирани със спомагателни финансови дейности* (S.124) се състои от всички финансови предприятия и квазипредприятия, които са основно ангажирани със спомагателни финансови дейности, т.е. те са тясно свързани с финансовото посредничество, но сами по себе си не са финансови посредници.

В подсектор S.124 по-специално са класифицирани следните финансови предприятия и квазипредприятия:

а) застрахователни брокери, администратори на компенсации и загуби, консултанти по застрахователни и пенсионни дела и други;
б) брокери на заеми, брокери на ценни книжа, инвестиционни съветници и други;
в) предприятия за листване, които ръководят емитирането на ценни книжа;
г) предприятия, чиято основна функция е да гарантират задължения чрез джиросване, менителници и други подобни инструменти;
д) предприятия, които организират деривативни и хеджингови инструменти като например суапове, опции и фючърси (без да ги емитират);
е) предприятия, които осигуряват инфраструктура за финансовите пазари;
ж) централни надзорни органи за финансови посредници и финансови пазари, когато те са отделни институционални единици;

з) администратори на пенсионни фондове, взаимни фондове и други;
и) предприятия, действащи като фондови борси и застрахователни борси;
й) нестопански институции, които са признати за независими юридически лица, обслужващи финансови предприятия, но не са ангажирани с финансово посредничество или със спомагателни финансови дейности.

Подсектор S.124 не включва холдингови дружества, които само контролират и управляват група от филиали, основно ангажирани със спомагателни финансови дейности, но сами по себе си не са финансови предприятия, ангажирани със спомагателни финансови дейности. Те се класифицират в подсектор S.123.

Подсектор *застрахователни дружества и пенсионни фондове* (S.125)

Подсектор *застрахователни дружества и пенсионни фондове* (S.125) се състои от всички финансови предприятия и квазипредприятия, които са основно ангажирани с финансово посредничество като следствие от групирането на рискове.

Изпълняваните застрахователни договори могат да се отнасят до отделни лица и/или групи, независимо от това дали участието възниква от общо задължение, наложено от държавно управление. В допълнение на това, договорите за обществено осигуряване понякога представляват значителна част от изпълняваните договори. Подсектор S.125 включва както застрахователни дружества, така и презастрахователни дружества.

Подсектор S.125 не включва:

а) институционални единици, които отговарят на всеки един от двата критерия. Те се класифицират в подсектор S.1314;
б) холдингови дружества, които само контролират и управляват група, състояща се предимно от застрахователни дружества и пенсионни фондове, но сами по себе си не са застрахователни дружества и пенсионни фондове. Те се класифицират в подсектор S.123.
в) нестопански институции, признати за независими юридически лица, обслужващи застрахователни дружества и пенсионни фондове, но които не са ангажирани с финансово посредничество. Те се класифицират в подсектор S.124.

Подсектор *застрахователни дружества и пенсионни фондове* може да бъде разделен на:

а) застрахователни дружества;
б) (автономни) пенсионни фондове.

Автономни пенсионни фондове са пенсионни фондове, които са независими при вземане на решения и поддържат пълен набор от сметки. Следователно те са институционални единици. Неавтономните пенсионни фондове не са институционални единици и остават част от институционалната единица, която ги е създала.

Сектор *държавно управление* (S.13)

Сектор *държавно управление* (S.13) включва всички институционални единици, производители на друга непазарна продукция, която е предназначена за индивидуално и колективно потребление и се финансира главно от задължителни плащания, извършвани от единици, принадлежащи към други сектори, и/или всички институционални единици, основно ангажирани с преразпределение на национален доход и богатство.

Институционалните единици, включени в сектор S.13, са следните:

а) единици на държавното управление (с изключение на обществени производители, които са организирани като обществени предприятия или по силата на специално законодателство са признати за независими юридически лица, или квазипредприятия, когато са класифицирани в нефинансовите или финансови сектори), които администрират и финансират група от дейности, основно осигуряващи непазарни стоки и услуги, за благото на обществото;
б) нестопански институции, признати за независими юридически лица, които са производители на друга непазарна продукция и се контролират и финансират основно от държавното управление;
в) независими пенсионни фондове, ако отговарят на изискванията за социалноосигурителни фондове.

Сектор *държавно управление* е разделен на четири подсектора: *централно държавно управление* (S.1311); *федерално държавно управление* (S.1312); *местно държавно управление* (S.1313); *социалноосигурителни фондове* (S.1314).

Подсектор *централно държавно управление* (S.1311)

Подсектор *централно държавно управление* (S.1311) включва всички административни институционални единици на държавата и други централни агенции, чиято компетенция се разпростира обикновено върху цялата икономическа територия, с изключение на управлението на социалноосигурителните фондове. В подсектор S.1311 са включени тези нестопански институции, които са контролирани и финансирани основно от централното държавно управление и чиято компетенция се разпростира върху цялата икономическа територия.

Подсектор *федерално държавно управление* (S.1312)

Подсектор *федерално държавно управление* се състои от административни единици, които са отделни институционални единици, упражняващи някои от функциите на държавно управление на ниво, по-ниско от това на централното държавно управление и по-високо от това на местното държавно управление, с изключение на администрирането на социалноосигурителни фондове. В подсектор S.1312 са включени тези нестопански институции, които са контролирани и финансирани основно от федералното държавно управление и чиято компетенция се ограничава върху икономическата територия на съответните области.

Подсектор *местно държавно управление* (S.1313)

Подсектор *местно държавно управление* (S.1313) включва тези видове обществена администрация, чиято компетенция се разпростира само върху местната част от икономическата територия с изключение на местните агенции на социалноосигурителните фондове. В подсектор S.1313 са включени тези нестопански институции, които са контролирани и финансирани основно от органи на местните държавни управления и чиято компетенция е ограничена до икономическите територии на местното държавно управление.

Подсектор *социалноосигурителни фондове* (S.1314)

Подсектор *социалноосигурителни фондове* (S.1314) включва всички централни, федерални и местни институционални единици, чиято основна дейност е да предоставят социални помощи и които отговарят на следните два критерия:

а) по закон или нормативен акт някои групи от населението са задължени да участват в схемата или да заплащат вноски;

б) Сектор *държавно управление* е отговорен за управлението на институцията по отношение на уреждане или одобряване на вноските и помощите независимо от ролята му на надзорно тяло или работодател.

Обикновено не съществува пряка връзка между размера на заплатената от дадено лице вноска и риска, на който то е изложено.

Сектор *домакинства* (S.14)

Сектор *домакинства* (S.14) включва лица или групи лица в ролята им на потребители или предприемачи, произвеждащи пазарни стоки и нефинансови и финансови услуги (пазарни производители), при условие че съответните дейностите, които последните развиват, не отговарят на дейностите на отделни единици, разглеждани като квазипредприятия. Секторът включва също лица или групи лица, производители на стоки и нефинансови услуги, предназначени изключително за собствена крайна употреба.

Домакинствата като потребители могат да бъдат определени като малки групи от хора, които обитават едно и също жилище, обединяват част или всичките си доходи и имущество и потребяват колективно определени видове стоки и услуги, основно жилище и храна. Тук може да се добави и критерият за съществуването на семейство или на емоционални връзки.

Основните ресурси на тези единици се получават от компенсациите на наетите лица, доход от собственост, трансфери от други сектори или приходи от реализацията на пазарни продукти или от условни постъпления от производството на продукти за собствена крайна употреба.

Сектор *домакинства* включва:

а) лица или групи лица, чиято основна функция е потребление;

б) лица, които пребивават постоянно в институции и не притежават частична или пълна независимост по отношение на действие или при вземане на решения по икономически въпроси (например членове на религиозни ордени, живеещи в манастири, пациенти за продължително лечение в болници, затворници, излежаващи продължителни присъди,

възрастни хора, живеещи постоянно в старчески домове). Такива хора се разглеждат като образуващи заедно отделна институционална единица, или отделно домакинство;

в) лица или групи лица, чиято основна функция е потребление и които произвеждат стоки и нефинансови услуги изключително за собствена крайна употреба; в системата са включени само категории услуги, произвеждани за собствено крайно потребление: услуги за обитавани от собственика жилища и битови услуги, предоставяни от платени наети лица;

г) еднолични търговци и сдружения без независим юридически статут – различни от тези, разглеждани като квазикорпорации – които са пазарни производители;

д) нестопански институции, обслужващи домакинства, които нямат независим юридически статут или такива, които го имат, но са с много малка значимост.

Сектор *нетърговски организации, обслужващи домакинствата* (S.15)

Сектор *нетърговски организации, обслужващи домакинствата (НТООД),* (S.15) се състои от нетърговски организации, които са отделни юридически лица, които обслужват домакинствата и са частни производители на друга непазарна продукция. Техните основни ресурси освен тези, получени от случайни продажби, се получават от доброволни парични вноски или вноски в натура от домакинства в качеството им на потребители, от плащания, извършени от сектор *държавно управление,* и от доходи от собственост.

В случаите, когато тези институции не са много значими, те не се включват в този сектор, тъй като техните операции се смесват с тези на сектор *домакинства* (S.14).

Сектор *НТООД* включва следните основни видове нестопански организации, обслужващи домакинствата, които предоставят непазарни стоки и услуги на домакинствата:

а) профсъюзи, професионални или научни сдружения, асоциации на потребители, политически партии, църкви или религиозни общества (включително и тези, които са финансирани, но не контролирани от държавното управление), както и обществени, културни, възстановителни и спортни клубове;

б) благотворителни, подкрепящи и подпомагащи организации, които са финансирани с доброволни парични вноски или вноски в натура от други институционални единици. Секторът S.15 включва благотворителни, подкрепящи и подпомагащи агенции, обслужващи нерезидентни единици, и изключва единици, за които членството дава права върху предварително определени стоки и услуги.

Сектор *останал свят* (S.2)

Останал свят (S.2) е групировка от единици без някакви характерни функции и ресурси. Тя се състои от нерезидентни единици, ангажирани в операции с резидентни институционални единици или имащи други икономически връзки с резидентни единици.

Разграничаването на националната икономика и *останал свят* се основава на принципа за резидентност. Националната икономика е ограничена до резидентните единици[3], т.е. единиците, които имат център на икономически интерес на икономическата територия на тази страна.

Икономическата територия включва териториални анклави като посолства, консулски представителства, военни и научни бази, разположени в останалия свят. Икономическата територия не включва извънтериториални анклави: чуждестранни посолства или институции на Европейския съюз или други международни организации, разположени на географската територия на страната[4]. Терминът „център на икономически интерес“ показва факта, че съществува някакво място в икономическата територия, на което или от което една единица се занимава и има намерение да продължи да се занимава с икономическа дейност и значителни трансакции през неограничен или ограничен, но дълъг период от време (година или повече).

Трябва да се отбележи, че правилото, според което сметките за *останал свят* включват само операции, извършвани между резидентни институционални единици и нерезидентни единици, е обект на следните изключения:

а) транспортните услуги (до границата на страната износител), оказвани от резидентните единици относно вносните стоки, са отразени в *останал свят* – сметки с *fob* вносители, въпреки че са осъществени от резидентни единици;

[3] Тези единици (независимо дали са институционални, занимаващи се с местен вид дейност или еднородно производство), познати като резидентни единици, могат да имат или да нямат националността на тази страна, могат да са или да не са юридически единици, могат да присъстват или да не присъстват на икономическата територия на страната по времето, когато извършват трансакция.

[4] Териториите, използвани от институциите на Европейския съюз и международни организации, представляват по такъв начин териториите на един вид държави. Отличителната особеност на такива държави е, че единствените резиденти са самите институции.

б) трансакциите с чуждестранни активи между резиденти, които принадлежат към различни сектори, са показани в подробните финансови сметки за *останал свят*; макар да не влияят на финансовата позиция на държавата спрямо останалия свят, те засягат финансовите връзки на индивидуалните сектори със сектор *останал свят*;

в) трансакциите с пасивите на държавата между нерезиденти, които принадлежат към различни географски зони, са показани в географската разбивка на сметките *останал свят*; макар да не влияят на общото задължение на държавата към сектор *останал свят*, тези трансакции засягат задълженията ѝ към различни части на света.

1 Финансов сектор

В този раздел е представена информация от паричната и лихвената статистика, както и друга финансова статистика.

I. ОБЩИ МЕТОДОЛОГИЧЕСКИ БЕЛЕЖКИ ЗА ПАРИЧНАТА И БАНКОВАТА СТАТИСТИКА

Парична статистика

1. Методологически концепции и правила на организация на паричната статистика

Паричната статистика се събира и компилира съгласно международните статистически стандарти и до голяма степен покрива правилата за международната финансова статистика. Сред най-важните стандарти са:

- ✓ Европейската система от сметки (ЕСС ’95) и Системата от национални сметки (СНС ’93)[5];
- ✓ Регламент (ЕО) № 2423/2001 на ЕЦБ от 22 ноември 2001 г. относно консолидирания баланс на сектор „Парично-финансови институции“ и *Money and Banking Statistics Compilation Guide*, ЕЦБ, 1998;
- ✓ *Money and Banking Statistics Sector Manual: Guidance for the Statistical Classification of Customers*, ЕЦБ, 1998;
- ✓ *Monetary and Financial Statistics Manual*, МВФ, 2000.

България е член на Специалния стандарт за разпространение на данни – ССРД (*Special Data Dissemination Standard*), разработен от МВФ (виж националната страница с обобщени данни за България на интернет страницата на БНБ, раздел *Статистика, Стандарти за разпространение на данни*).

Основни правила:

а) Счетоводни правила – счетоводните правила, следвани от парично-финансовите институции, са посочени в Международните счетоводни стандарти/Международните стандарти за финансова отчетност (МСС/МСФО)[6].

б) Отчетни правила:

- ✓ Оценка на активите и пасивите – всички финансови активи и пасиви се отчитат по пазарна или близка до пазарната цена. Финансовите инструменти обаче, като пари в обращение, депозити, капитал и резерви, каса и кредити, се отчитат по номинална стойност.
- ✓ Преоценка на валутните позиции – прилагат се обменни курсове към края на периода.
- ✓ Отчитане на кредити и провизии – за целите на статистиката кредитите се посочват на брутна база до изписването им. Начислените провизии се класифицират като *други пасиви*.
- ✓ Дефиниция на отчетния период – отчетният период приключва на последния календарен, а ако той съвпада с празнични и почивни дни – на последния работен ден от месеца.

в) Икономическа територия и резидентност – икономическата територия на страната се състои от географската територия, администрирана от държавното управление, в рамките на която хората, стоките, услугите и капиталът се движат свободно. В нея се включват: въздушното пространство, териториалните води и континенталният шелф, лежащ в международни води, върху които държавата се ползва с изключителни права; териториалните

[5] Европейска система от сметки – разработена от Евростат международна рамка от сметки за систематично и детайлно описание на икономиката на страната като цяло, нейните компоненти, както и отношенията ѝ с други икономики. ЕСС ’95 е напълно съвместима със СНС ’93 (съвместен труд на МВФ, ООН, ОИСР, Европейската комисия и Световната банка). ЕСС ’95 акцентира предимно върху условията и данните, необходими на ЕС.

[6] Унифицираните национални счетоводни стандарти, съобразени с международните, бяха валидни до края на 2002 г., след което влязоха в сила Международните счетоводни стандарти/Международните стандарти за финансова отчетност.

анклави (т.е. географските територии, разположени в останалия свят и използвани според международни договорености или споразумения между страни от генерални агенции и ведомства на държавното управление – посолства, консулски служби, военни бази, научни бази и други); всякакъв вид свободни зони.

Резидентите на страната са дефинирани като институционални единици, чийто център на икономически интерес[7] е на икономическата територия на страната, седалището им е разположено на същата територия и имат организирано значително по обем производство, в което участват или възнамеряват да участват.

Клоновете на резидентни кредитни институции в чужбина, чийто център на икономически интерес е на територията на друга страна, се третират като нерезиденти. Клонове на чуждестранни кредитни институции, лицензирани да оперират в страната, са резиденти и са включени към сектора, създаващ пари (виж *Секторна таблица*).

Особени случаи на резидентност:

1) българските дипломатически, консулски, търговски и други представителства, членове на тези представителства, техният персонал и обслужващите ги български граждани, които пребивават в чужбина по поръчение на българската държава, дългосрочно командированите в чужбина военнослужещи на кадрова военна служба и граждански лица от Министерството на отбраната в мисии, щабове и органи на международни организации, както и членовете на техните семейства, са резиденти на страната (местни лица). Чуждестранните такива се класифицират като резиденти на своите държави по рождение;
2) като резиденти на страната се третират и:

✓ българските граждани, пребиваващи в чужбина с цел обучение, независимо от срока на пребиваване;
✓ българските граждани, пребиваващи в чужбина с цел медицинско лечение, независимо от срока на пребиваване.

Концепцията за резидентството е съобразена с Валутния закон на България, ЕСС ’95 и с *Ръководството по платежен баланс* (*Balance of Payment Manual*, 5-о изд.*)*.

г) <u>Секторно разпределение</u> – следват се стандартите на ЕСС ’95 за секторна класификация на институционалните единици. Два са основните сектори според резидентността: *резидентен сектор* (S.1) и *останал свят* (S.2). Резидентният сектор е разделен на *парично-финансов*, *държавно управление* и *неправителствен*. От своя страна парично-финансовият сектор обхваща *БНБ* (S.121) и *други парично-финансови институции* (S.122); сектор *държавно управление* (S.13) се състои от 3 подсектора: *централно държавно управление*, *ЦДУ* (S.1311), *местно държавно управление* (S.1313) и *социалноосигурителни фондове* (S.1314); неправителственият – от *нефинансови държавни предприятия* (S.11001), *нефинансови частни предприятия* (S.11002 + S.11003), *финансови посредници и спомагатели, различни от застрахователни дружества* и *пенсионни фондове* (S.123 и S.124), *застрахователни дружества и пенсионни фондове* (S.125), *домакинства* (S.14) и *нетърговски организации, обслужващи домакинствата* (S.15). Нерезидентният сектор е разделен на *Европейски съюз* и *други страни и международни институции*. Европейският съюз е представен с разбивка на *еврозона* и *страни от ЕС извън еврозоната,* според принадлежността на страните от ЕС в Икономическия и паричен съюз.

д) <u>Инструментални категории</u> – в паричния отчет и аналитичните отчетности показателите са дефинирани според Регламент (ЕО) № 2423 на ЕЦБ и наръчника по парична и финансова статистика (*Monetary and Financial Statistics Manual*) на МВФ в съответствие с ЕСС ’95 и СНС ’93. Дефиниции на по-голямата част от инструментите се намират към съответните таблици в частта „Специфични методологически бележки“.

е) <u>Валутно разпределение</u> – всички показатели и инструменти са в левове и чуждестранна валута, в т.ч. в евро на валутния компонент.

ж) <u>Матуритетна структура</u> – за целите на статистиката финансовите активи и пасиви се представят според първоначалния им матуритет (Регламент (ЕО) № 2423 на ЕЦБ и СНС ’93).

[7] Центърът на икономически интерес се обуславя от наличието на територията на страната на търговски обект, жилище, производствена база или друг вид, чрез който или от който лицето е ангажирано или възнамерява да се ангажира с икономическа активност или за неопределен период от време, или за определен, но продължителен период от време.

2. *Отчетни единици*

Отчетните единици са парично-финансовите институции (ПФИ), резидентни на територията на Република България. Те включват БНБ и други ПФИ. Други ПФИ обхващат всички кредитни институции, в т.ч. регистрираните в страната клонове на чуждестранни банки, както и фондовете на паричния пазар[8]. От кредитните институции 22 са банки с пълен лиценз за работа в България и в чужбина и 6 са клонове на чуждестранни банки. Фондовете на паричния пазар са 7 на брой.

Парично-финансовите институции в страната са включени в единния списък на парично-финансовите институции на страните – членки на ЕС, който се поддържа от ЕЦБ в интернет (виж *http://www.ecb.europa.eu*).

3. *Схема за изготвяне на паричната статистика*

Отчетните единици представят отчетни форми на основание чл. 42 от Закона за БНБ и чл. 69 от Закона за кредитните институции.

Данните се събират по електронен път – чрез виртуална мрежа на БНБ с другите ПФИ.

Паричната статистика включва 2 нива на компилиране и представяне на данните:

- На първото ниво счетоводните данни, получени от отделните отчетни единици, се агрегират в *аналитични отчетности*, които съдържат изчерпателни балансови данни за БНБ и другите ПФИ. Целта на двете аналитични отчетности е да представят данните, класифицирани в съответствие с принципите за резидентност, секторизация и инструментална принадлежност.
- На второто ниво данните от аналитичните отчетности се консолидират в *паричен отчет*. Паричният отчет е основна форма на паричната статистика и съдържа множество важни показатели, необходими за извършване на макроикономически анализи. Той разкрива механизма, по който паричната база се мултиплицира в съвкупно парично предлагане, обслужващо трансакциите в националното стопанство. Структурата му е изградена по начин, улесняващ анализа на широките пари и техните източници. Паричният отчет се придружава от таблици, в които основните му елементи се представят по-детайлно (по сектори и инструменти).

4. *Принципи на обработка на данните*

- ✓ Агрегиране – сумиране на данните по салда за всички институционални единици в рамките на един сектор или подсектор или на всички активи или пасиви в рамките на точно определен показател. За секторите и подсекторите данните по финансовите активи и пасиви се агрегират в инструменти (например кредити, класифицирани по сектор на дебитора, и депозити, класифицирани по сектор на кредитора). По-нататъшно агрегиране се използва за комбиниране на инструментите в показатели.
- ✓ Консолидиране – отнася се до елиминиране на салда и потоци между институционалните единици, резиденти на страната, когато последните са групирани. Институционалните единици, състоящи се от централа и клонове, отчитат консолидирани данни чрез елиминиране на вземанията и задълженията между тях. (Това правило не се прилага при консолидиране на данните между централа и нерезидентни клонове.) Последваща консолидация се извършва в паричния отчет между ПФИ.
- ✓ Нетиране – основен принцип, заложен в международните статистически стандарти, е данните да се събират и компилират бруто. Въпреки това някои категории от данни в паричния отчет се представят и в нетна форма поради използването им за аналитични нужди. В паричния отчет и аналитичните отчетности нетно се представят: *чуждестранните активи*, *вземанията от сектор ЦДУ*, *други позиции*, като едновременно с това се показват и *брутните вземания от* и *брутните задължения към нерезиденти*, *ЦДУ* и *други некласифицирани активи и пасиви*.

5. *Политика на ревизии и статистически обработки*

В съответствие с изискванията, заложени в документа на Европейската централна банка *Насоки ЕЦБ 2007/9*[9], ревизии на данни за минали периоди могат да бъдат извършвани тримесечно с

[8] Включват се в обхвата от февруари 2007 г.

[9] Насоки на Европейската централна банка от 1 август 2007 г. относно паричната статистика и статистиката на финансовите институции и пазари (преработени) (ЕЦБ/2007/9), изменени с Насоки ЕЦБ/2008/31 и Насоки ЕЦБ/2009/23.

публикуването на месечните данни към края на съответното отчетно тримесечие. По този начин се осигурява съпоставимост между месечната и тримесечната отчетност на парично-финансовите институции.

Ревизии на вече публикувани данни се извършват в следните случаи:

- ✓ получаване на допълнителна информация, неправилна класификация, подобряване на отчетната практика и отстраняване на допуснати грешки в предоставените данни от отчетните единици;
- ✓ промяна на счетоводния или статистическия стандарт.

При извършване на ревизии те се означават с буква **p** и обяснителен текст. При смяна на стандарта се ревизират и историческите данни от момента на възникване на събитието или промяната на стандарта.

При възникване или създаване на предпоставки за публикуване на нов показател – сектор, инструмент и т.н., се конструират исторически динамични редове чрез използване на статистически методи от момента на възникване на показателя (когато има условия за това).

6. Публикации

Месечните данни са към края на отчетния период и се публикуват преди края на следващия месец съгласно *Календара за разпространение на статистически данни*, публикуван на интернет страницата на БНБ (http://www.bnb.bg). Месечните статистически данни се включват в годишните отчети и отчетите за януари – юни на БНБ и в месечната *Парична статистика*. Публикациите са налични на интернет страницата на БНБ.

Приложение: **Секторна таблица**[10]

	Сектори в паричната статистика на България		Дефиниции
Сектор, създаващ пари	Централна банка	S.12 Финансови предприятия	Финансово предприятие, чиято основна функция е емитиране на парични средства, поддържане вътрешната и външната стабилност на националната парична единица и управление на международните резерви на страната.
	Други парично-финансови институции		Финансови предприятия (с изключение на тези, които са класифицирани в подсектор *централна банка*), които са основно ангажирани с финансово посредничество и чието задължение е да получават депозити и/или близки заместители на депозити от други институционални единици, различни от парично-финансови институции, и да отпускат кредити и/или да инвестират в ценни книжа за своя собствена сметка. Такива са: а) кредитните институции банки и дружества за електронни пари, и б) фондовете на паричния пазар. Фондове на паричния пазар – колективни инвестиционни схеми, чиито акции/дялове от гледна точка на своята ликвидност са близки заместители на депозитите и които основно инвестират в инструменти на паричния пазар и/или акции на фондове на паричния пазар, и/или прехвърляеми дългови инструменти с остатъчен матуритет по-малък или равен на 1 година, и/или банкови депозити и/или се стремят да постигнат доходност, която е близка до лихвените проценти по инструментите на паричния пазар.
Сектор, притежаващ пари	Други финансови посредници и спомагатели, с изключение на застрахователни дружества и пенсионни фондове		1. Финансови предприятия, които са основно ангажирани с финансово посредничество, като поемат пасиви под форма, различна от: а) пари, депозити и/или близки заместители на депозити от институционални единици, различни от парично-финансови институции; б) застрахователни и пенсионни резерви. Тук се включват инвестиционни фондове, дружества, специализирани в кредитиране, лизингови дружества, финансови и заложни къщи и др. 2. Финансови предприятия – спомагатели, които са тясно свързани с финансовото посредничество, но сами по себе си не са финансови посредници. Тук се включват фондови борси, обменни бюра, консултанти, брокери и др.
	Застрахователни дружества и пенсионни фондове		Финансови предприятия, които са основно ангажирани с финансово посредничество като следствие от поемането на застрахователни и пенсионни рискове (и които поемат пасиви под формата на застрахователни и пенсионни резерви).
	Нефинансови предприятия		Нефинансови предприятия, които са пазарни производители и чиято основна дейност е производството на стоки и нефинансови услуги.
	Домакинства		Личности или групи от личности като потребители и като предприемачи, произвеждащи пазарни стоки и нефинансови и финансови услуги (пазарни производители). Секторът включва и личности или групи от личности като производители на стоки и нефинансови услуги, предназначени предимно за собствена крайна употреба. Тук се включват едноличните търговци и сдруженията без независим юридически статус и които са пазарни производители.
	Нетърговски организации, обслужващи домакинствата (НТООД)		Нетърговски институции, отделни юридически личности, чиято основна дейност е свързана с обслужване, подпомагане и съдействие на домакинствата. Техните основни ресурси освен тези, получени от случайни продажби, се получават от доброволни парични вноски или вноски в натура от домакинствата в качеството им на потребители, от плащания, извършени от сектор *държавно управление*[11], и от доходи от собственост. Тук се включват синдикати, политически партии, фондации, сдружения, църкви и религиозни общества, читалища, културни и спортни клубове.

(продължава)

[10] Институционалните сектори в паричната статистика на България изцяло покриват изискванията на ЕЦБ и ЕСС ’95.
[11] Нетърговските институции, които са контролирани и финансирани от сектор *държавно управление*, се класифицират в него.

(продължение)

	Сектори в паричната статистика на България			Дефиниции
Парично неутрален сектор	Централно държавно управление		S.13 Сектор *държавно управление*	Всички институционални единици, които предлагат обществени услуги, занимават се с разпределението на националния доход и гарантират оперирането на социалната и икономическата система. Това са министерства, ведомства, други централни агенции, извънбюджетни фондове и административни единици на страната, чиято компетенция се разпростира обикновено върху цялата икономическа територия, с изключение администрирането на социалноосигурителните фондове. В подсектора са включени и тези нетърговски институции, които са контролирани и финансирани главно от централното държавно управление и чиято компетенция се разпростира върху цялата икономическа територия.
Сектор, притежаващ пари	Местно държавно управление			Всички институционални единици, които предлагат обществени услуги, занимават се с разпределението на националния доход и гарантират оперирането на социалната и икономическата система на местно ниво. Това е местната администрация, чиято компетенция се разпростира върху част от икономическата територия, с изключение администрирането на местните агенции на социалноосигурителните фондове. В подсектора са включени тези нестопански институции, които са контролирани и финансирани главно от органи на местното държавно управление и чиято компетенция е ограничена до икономическите територии на местното държавно управление.
	Социално-осигурителни фондове			Централни и местни институционални единици, чиято основна дейност е да обезпечават обществени облаги и които отговарят на всеки от следните два критерия: 1. по закон или нормативен акт някои групи от населението са задължени да участват в схемата или да заплащат вноски; 2. правителството е отговорно за управлението на институцията по отношение уреждането или одобряването на вноските и облагите независимо от ролята му като надзорно тяло или работодател.
Нерезидентен сектор	Европейски съюз	Еврозона	S.2 Останал свят	Всички нерезидентни единици[12], ангажирани в операции с резидентни институционални единици или имащи други икономически връзки с резидентни единици. Сметките на *останал свят* осигуряват един общ поглед върху икономическите връзки, свързващи националната икономика с останалия свят. Секторът включва и такива институционални единици, които физически се намират на географската територия на страната. Дели се на *Европейски съюз* и *други страни и международни организации*. Европейският съюз е представен с разделение на *еврозона* и *страни от Европейския съюз извън еврозоната*, включително институциите на ЕС.
		Страни от ЕС извън еврозоната		
	Други страни и международни организации			

[12] Включени са също институциите на Европейския съюз и международните организации.

II. СПЕЦИФИЧНИ МЕТОДОЛОГИЧЕСКИ БЕЛЕЖКИ

Паричната статистика е представена в динамика с паричен отчет, две аналитични отчетности (на БНБ и на другите ПФИ), както и с няколко допълнителни таблици, съдържащи по-детайлна информация. Принципът на организация на всички таблици е следният: данните са развити по сектор, показател, левове и чуждестранна валута, в т.ч. в евро, инструмент и матуритет, като показателите в актива са групирани по сектори и инструменти, а в пасива – по инструменти и степен на изискуемост.

Същевременно се компилират и публикуват секторни месечни отчетности на БНБ и на другите ПФИ, които са статични таблици, представящи съответни показатели в актива и пасива с цел идентифициране на секторната принадлежност на балансовите позиции.

Паричната статистика (в динамика и статика) е изградена на база месечните отчетности на БНБ и другите ПФИ.

С цел неразкриване на индивидуална информация[13] за конкретна отчетна единица част от показателите са представени на по-агрегирано ниво.

Таблици 1.3.1. – 1.3.4.: Паричен отчет и аналитични отчетности

Структурата на паричния отчет може да се изрази със следното математическо тъждество:

нетни чуждестранни активи + нетни вътрешни активи = широки пари + дългосрочни пасиви.

Нетните вътрешни активи включват вътрешен кредит, дълготрайни активи и други позиции (нето).

Аналитичните отчетности на БНБ и другите ПФИ следват формата на паричния отчет.

Видове показатели

Нетни чуждестранни активи[14] – получават се като разлика между брутните чуждестранни активи и пасиви на сектор ПФИ. Брутните чуждестранни активи са представени по инструменти и включват международните валутни резерви на страната и други чуждестранни активи на БНБ и другите ПФИ. Брутните чуждестранни пасиви отразяват задълженията на ПФИ към външния сектор. Подробно развитие на брутните чуждестранни активи и чуждестранни пасиви на БНБ е извършено в таблица 1.3.5. *Чуждестранни активи и пасиви на БНБ*.

Вътрешен кредит – обединява кредита за консолидирания сектор *държавно управление* и за неправителствения сектор.

Кредитът за консолидирания сектор *държавно управление* обхваща нетните вземания от ЦДУ и брутните вземания от местното държавно управление и социалноосигурителните фондове. Кредитът за неправителствения сектор включва брутните вземания от нефинансови предприятия, финансови предприятия, домакинства и НТООД.

Дълготрайни активи – движими или недвижими нефинансови активи, за които намеренията на парично-финансовите институции са да бъдат използвани за период, по-дълъг от 1 година, във връзка с извършването на основната им дейност.

Други позиции (нето) – обединяват всички компоненти от балансите на БНБ и другите ПФИ, които не са обхванати в представените инструменти. Тук се включват *Отношения между други ПФИ (нето), Отношения между БНБ и други ПФИ (нето)* и *Други активи и пасиви (нето*). Към *Други активи и пасиви (нето)* се включват начислените и просрочените лихви, дериватите, амортизациите, провизиите, както и некласифицираните другаде активи и пасиви (част от тях са представени в таблици 1.3.7 и 1.3.8: *Допълнителни показатели към аналитичните отчетности на БНБ и на другите ПФИ*. Позицията *Отношения между ПФИ (нето)* отразява превишаването на активите над пасивите, възникнало в резултат на нетиране на вземанията и задълженията между ПФИ.

Широки пари (парично предлагане) – състоят се от пасиви с паричен характер на ПФИ към резидентния сектор с изключение на тези към ЦДУ и към сектор ПФИ. Инструментите в паричните агрегати са групирани по степен на ликвидност и са представени по валути и по сектори.

Използват се следните парични агрегати: М1, М2 и М3. Агрегат М1, известен като „тесни пари“, включва най-бързоликвидните инструменти, използвани за разплащане (пари извън ПФИ и овърнайт депозити в левове и чуждестранна валута). Квазипарите и паричният агрегат М1 съставят паричния агрегат М2. Квазипарите се състоят от депозити с договорен матуритет до 2 години и

[13] Регламент (ЕО) № 2533/98 на Съвета от 23 ноември 1998 г. относно събирането на статистическа информация от Европейската централна банка, чл. 8.

[14] Монетарното злато и притежаваните/разпределените специални права на тираж, вземанията и задълженията по лихви в *Нетните чуждестранни активи* са показатели, които се отнасят само за БНБ.

депозити, договорени за ползване след предизвестие (вкл. спестовни депозити) до 3 месеца. Най-нисколиквидните финансови инструменти са репо сделките, акциите и дялове на фондовете на паричния пазар и издадените дългови ценни книжа до 2 години, наричани общо *търгуеми инструменти*. Те са в левове и чуждестранна валута и заедно с паричния агрегат М2 формират най-широкия паричен агрегат М3, който е известен като парично предлагане („широки пари“).

Дългосрочни пасиви на ПФИ – дългосрочните финансови пасиви включват пасивите на ПФИ с матуритет над 2 години или период на предизвестие над 3 месеца, както и капитала и резервите. *Капитал и резерви* включва основния капитал на банковата система; резервите и финансовия резултат.

Основни инструменти

В актива:

1. Репо сделки – средства, отпуснати по споразумения за обратно изкупуване на ценни книжа, когато една от страните получава парични средства срещу продажбата на ценни книжа, но с твърд ангажимент да изкупи обратно същите или подобни ценни книжа по определена цена на определена бъдеща дата.

2. Кредити – финансови активи, възникнали с цел осигуряване на парични средства, стоки или услуги на кредитополучателя. Условията по кредитите (фиксирани от кредитора или договорени) обикновено се оформят с непрехвърляем документ. Кредитът е безусловен дълг, който трябва да бъде изплатен при падежа му и да носи доход под формата на лихва (вж. таблица 1.3.6). В сектор *финансови предприятия* са включени и предоставените от отчетните единици маржин депозити[15].

3. Ценни книжа, различни от акции – тук се включват ценни книжа, различни от акции и други капиталови инструменти, даващи на притежателя им безусловно право на фиксиран или договорно определяем доход под формата на купонни плащания и/или определена фиксирана сума на посочена дата или дати, стартиращи от емисията до деня, определен като дата на падеж/откупуване. Тези книжа не гарантират права на собственост и дял в капитала на фирмата емитент. Включват се и инструменти със същите характеристики, но съдържащи опции за конвертиране в акции или други капиталови инструменти. Показателят *ценни книжа, различни от акции*, обхваща различни видове облигации и други дългови книжа с характер на облигации (такива могат да бъдат сконтирани и приети от другите ПФИ полици и други търговски книжа, използвани от тях като форма на краткосрочно инвестиране). В сектор *нефинансови предприятия* са включени и притежаваните от кредитните институции компенсаторни инструменти[16].

4. Акции и други капиталови инструменти – притежаваните ценни книжа, които дават права на собственост и дял в капитала на предприятие. Тези ценни книжа дават право на част от печалбата на предприятието, а също така и право на ликвидационен дял в случай на ликвидация. Тук се включват и *акции и дялове на фондове на паричния пазар.*

В пасива:

1. Пари извън ПФИ – парите в обращение, намалени с касите на другите ПФИ.

2. Депозити – средствата, приети от ПФИ, които могат да бъдат платими на виждане, платими без срок на предизвестие, със срок на предизвестие или при други предварително договорени условия на плащане. Депозитите се приемат по договореност между страните, като се уговорят условията по воденето на депозитните сметки, размерът на лихвата (ако в договора е предвидено начисляването ѝ), сроковете на изплащане и санкции за страните при неизпълнение на договорностите. Те са задължение (пасив) на финансовата институция.

- ✓ *Овърнайт депозити* съдържат депозити, които нямат определен срок и могат незабавно да се конвертират в пари в брой или да се преведат чрез банково нареждане или чек без ограничения или санкции. Тук се включват и депозитите до 1 ден.
- ✓ *Депозити с договорен матуритет* – не са незабавно на разположение, тъй като имат договорен срок преди тегленето им. Тези депозити не могат да се използват за извършване на плащания и не са конвертируеми в пари в брой без какъвто и да е вид значимо ограничение или глоба. Тук се отнасят получените кредити, с изключение на тези от МВФ.

[15] Представляват гаранционни депозити по деривативни договори. Служат за парично обезпечение, което остава собственост на вложителя и са платими при приключването на договора.

[16] Компенсаторните инструменти включват компенсаторни записи и жилищно-компенсаторни записи, емитирани по Закона за обезщетяване на собственици на одържавени имоти, и поименни компенсационни бонове, емитирани по Закона за собствеността и ползването на земеделските земи. Тези инструменти са издадени от държавата и са свободно прехвърляеми. По смисъла на Закона за публичното предлагане на ценни книжа те са приравнени към ценни книжа.

- ✓ *Депозити, договорени за ползване след предизвестие* – включват спестовни депозити и други депозити, договорени за ползване след предизвестие. Спестовните депозити са непрехвърляеми депозити без определен матуритет, които служат за съхранение на пари на домакинства срещу издаване на лична спестовна книжка или аналогичен документ. Такива депозити са жилищните влогове, детските влогове и други. Другите депозити, договорени за ползване след предизвестие, са непрехвърляеми депозити без определен матуритет, които не могат да бъдат конвертирани в пари в брой без период на предизвестие. При тях конвертирането в пари в брой не е възможно или е възможно преди срока на предизвестието, но с някаква санкция. Тук се отнасят и непрехвърляеми депозити, които са с фиксиран матуритет, но конвертирането им в пари в брой преди настъпването на матуритета им е възможно само срещу предизвестие.

3. Репо сделки – включват получените в парично-финансовата институция парични средства срещу продажбата на ценни книжа с твърд ангажимент за обратно изкупуване на същите или подобни ценни книжа по определена цена на определена бъдеща дата.

4. Акции и дялове на фондове на паричния пазар – включват издадените от фондовете на паричния пазар дялове.

5. Издадени дългови ценни книжа – включват емитираните от кредитните институции ценни книжа, различни от акции и други капиталови инструменти, които обикновено се търгуват на вторичния пазар и не гарантират на притежателя права върху собственост на емитента. Издадени нетъргуеми инструменти (първично пласирани не чрез борса или друг официален пазар), но впоследствие придобили търгуемост, също се класифицират тук.

Таблица 1.3.5.: Чуждестранни активи и пасиви на БНБ

Таблицата показва вземанията и задълженията на БНБ към нерезиденти, формиращи позициите *чуждестранни активи* и *чуждестранни пасиви*.

Видове инструменти

Чуждестранни активи на БНБ

Външните вземания на централната банка са обособени в две групи според своята ликвидност – *международни резерви* и *други чуждестранни активи*.

1. *Международни резерви* **–** включва най-бързоликвидните чуждестранни активи, разделени на три подсектора – нерезиденти банки, нерезидентни правителства и други нерезиденти. В режима на паричен съвет, въведен на 1 юли 1997 г., те се равняват на активите на обособеното в баланса на БНБ управление „Емисионно“ и са описани в чл. 28, ал. 3 на Закона за БНБ.

Международните резерви включват следните показатели:

- ✓ *каса* – притежавани банкноти и монети в свободно конвертируема чуждестранна валута;
- ✓ *притежавани специални права на тираж*[17] (СПТ);
- ✓ *монетарно злато* – състои се от кюлчета злато в стандартна форма в трезора и монетарно злато, депозирано при чуждестранни банки. От 1 юли 1997 г. до 31 януари 2005 г. на основание чл. 28, ал. 3, т. 6 от Закона за БНБ наличността от монетарно злато е оценявана по 500 лева за тройунция или по пазарна стойност, ако е по-ниска. От 1 февруари 2005 г. монетарното злато се оценява по пазарна стойност;
- ✓ *депозити* – средства в свободно конвертируема валута, притежавани от БНБ по сметки в чуждестранни банки, развити по степен на ликвидност (овърнайт депозити, депозити с договорен матуритет, депозити, договорени за ползване след предизвестие);
- ✓ *репо сделки* – включват получените в БНБ средства срещу продажбата на ценни книжа с твърд ангажимент за обратно изкупуване на същите или подобни ценни книжа по определена цена на определена бъдеща дата;
- ✓ *ценни книжа, различни от акции* – притежаваните от БНБ дългови инструменти, емитирани от нерезидентни банки, финансови институции и правителства, чиито задължения са оценени с една от двете най-високи оценки на две международно признати агенции за кредитен рейтинг и които са платими в свободно конвертируема валута, с изключение на дълговите инструменти, дадени или получени като обезпечение;
- ✓ *резервна позиция в МВФ* – представлява безусловното право на страната за ползване на средства от МВФ. Този показател се създава от плащането на валутния компонент от кво-

[17] Специалните права на тираж са резервен актив, създаден от МВФ като допълнение към съществуващите резервни активи на държавите – членки на Фонда. Стойността им се определя от кошница от основни валути (евро, британска лира, щатски долар и японска йена).

тата на България и е равен на разликата между квотата и наличностите на МВФ в национална валута[18];

- ✓ *вземания по лихви* – вземанията по начислени лихви по чуждестранните активи, включени в международните резерви[19].

2. *Други чуждестранни активи* – това са по-слаболиквидни вземания от нерезиденти, които след въвеждането на паричния съвет са част от активите на управление „Банково". Позицията е разделена на три сектора – *нерезидентни банки*, *нерезидентни правителства* и *други нерезиденти*, и включва следните инструменти:

- ✓ *депозити* – средства в други нерезиденти, невключени в международните резерви;
- ✓ *ценни книжа, различни от акции* – дългови ценни книжа, невключени в международния резерв;
- ✓ *акции и други капиталови инструменти* – представляват капиталови инвестиции в международни финансови институции (например Банката за международни разплащания, Базел). Тук се включват и акции и дялове на фондове на паричния пазар, притежаваните ценни книжа, осигуряващи дял в капитала на фонд на паричния пазар.

Чуждестранни пасиви на БНБ

Отразяват задълженията на централната банка към външния сектор, разделени на три подсектора – *нерезидентни банки, нерезидентни правителства* и *други нерезиденти*. Чуждестранните пасиви включват следните инструменти:

- ✓ *депозити* – средствата, депозирани в БНБ от нерезиденти, които могат да бъдат платими на виждане, платими без срок на предизвестие, със срок на предизвестие или при други предварително договорени условия на плащане;
- ✓ *кредити* – получени заеми от общите фондове на МВФ, които са лихвоносни и се отпускат с определен падеж;
- ✓ *разпределени специални права на тираж*[20];
- ✓ *задължения по лихви* – в позицията са включени задълженията по начислени лихви по чуждестранните пасиви[21].

Таблица 1.3.6.: Кредити на нефинансови предприятия, домакинства и НТООД

Таблицата представя информация за кредитите (остатъчната им стойност) по видове, валута и сектори, отпуснати от кредитните институции. В паричния отчет и аналитичните отчетности те са част от *Вземанията от неправителствения сектор*.

Видове кредити

1. Според матуритета

- ✓ Краткосрочни кредити – кредити, чийто първоначален матуритет е 1 година или по-малко, включително овърдрафт.
- ✓ Кредити с матуритет от 1 до 5 години – кредити, чийто първоначален матуритет е повече от 1 година, но по-малко от 5 години.
- ✓ Кредити с матуритет над 5 години – кредити, чийто първоначален матуритет е над 5 години.

2. Според качеството

- ✓ Редовни кредити – включват се кредитите, които са с редовно обслужване и кредитите с нарушено обслужване с просрочие до 90 дни с изключение на преструктурираните кредити (категориите кореспондират с дефинираните в отменената Наредба № 9 на БНБ[22] редовни експозиции и експозиции под наблюдение).
- ✓ Лоши и преструктурирани кредити[23] – в съответствие с изискванията за статистическа отчетност на ЕЦБ[24] БНБ събира агрегирана информация за целия размер на балансо-

[18] Резервната позиция може да бъде увеличена до размера на средствата в национална валута, използвани от МВФ при трансакции с други държави членки.

[19] Специфична особеност, произтичаща от паричния съвет, е, че вземанията и задълженията по начислени лихви са част от *международните резерви*, съответно част от чуждестранните задължения на страната, поради което те не са част от *други активи* и *други пасиви*, както е при другите отчетни единици.

[20] Дългосрочен пасив към МВФ, който се явява кореспондиращата позиция на притежаваните специални права на тираж.

[21] Виж бел. 18.

[22] Наредба № 9 на БНБ от 3 април 2008 г. за оценка и класификация на рисковите експозиции на банките и за установяване на специфични провизии за кредитен риск.

[23] До 30 юни 2006 г. в показателя се посочва просрочената част от главницата, която е станала изискуема, но не е платена.

[24] Регламент ЕЦБ/2001/13 относно консолидирания баланс на сектор „Парично-финансови институции" и Регламент ЕЦБ/2001/18 относно статистиката на лихвените проценти, прилагани от парично-финансовите институции по депозити и кредити на домакинства и нефинансови предприятия.

во отчитаните кредити, които са преструктурирани или са с нарушено обслужване с просрочие над 90 дни (обхваща категориите необслужвани експозиции, загуба и всички преструктурирани експозиции по смисъла на отменената Наредба № 9 на БНБ). За целите на паричната и на лихвената статистика не се събират детайлни данни за експозициите по срокове на просрочие. В съответствие с международната практика, отчитането за паричната статистика се различава от това за надзорни цели, включително при отчитането на кредитите, които са преструктурирани или са с нарушено обслужване. Поради това, агрегираните данни за преструктурираните и с нарушено обслужване с просрочие над 90 дни кредити не показват нито общо кредитите с нарушено обслужване, нито дела на тези с нарушено обслужване с просрочие над 90 дни. Източник на информация за кредитите с нарушено обслужване са надзорните данни на БНБ.

3. Според целта на използване
   - ✓ Кредити за потребление – кредити, предоставени за покупка на стоки и услуги, употребявани лично от домакинствата.
   - ✓ Жилищни кредити – кредити, предоставени на домакинствата с цел инвестиране в жилища за собствено ползване или наем, включително за строителство и за подобрения на жилища.
   - ✓ Други кредити – всички останали видове кредити, предоставени на домакинствата, включително кредити за обучение и лечение. В показателя се включват всички кредити с търговска или производствена цел, както и кредитите за НТООД.
4. Според начина на предоставяне
   - ✓ Овърдрафт – представлява дебитно салдо по разплащателна сметка. Погасяването на овърдрафта се извършва автоматично при постъпване на суми по разплащателните сметки. Включват се овърдрафт кредити както с предварително договорени лихвени условия и размер, така и без уговорка.
   - ✓ Кредити, различни от овърдрафт.

Таблици 1.3.7. и 1.3.8.: Допълнителни показатели към аналитичните отчетности на БНБ и на другите ПФИ

Таблиците показват всички начислени и просрочени лихви по вземания и задължения по видове инструменти, дериватите, както и всички коригиращи позиции, използвани в счетоводната практика, а именно амортизациите и провизиите.

Информацията в таблиците е налична от декември 2001 година.

Описание на показателите

Начислени лихви – представляват дължимите вземания/задължения по лихвени вноски, които се записват съгласно принципа за текущо начисляване. В аналитичните отчетности към паричния отчет се отнасят към позиции *други активи* и *други пасиви*, като особеност на аналитичната отчетност на БНБ е, че начислените лихви по международните резерви и по чуждестранните задължения се отчитат към позиция *чуждестранни активи*, съответно *чуждестранни пасиви*.

Провизии – тук се отчитат натрупаните начисления във връзка с обезценка (сегашните специфични провизии по активи), както и провизиите, признати за пасиви съгласно МСС и нормативната уредба в страната. Те се отнасят към позиция *други пасиви*, тъй като за целите на статистиката всички финансови активи и пасиви, които подлежат на провизиране, се отчитат на брутна база (виж *Общи методологически бележки*).

Амортизации – вид коректив на амортизируеми дълготрайни материални и нематериални активи. В публикуваната информация дълготрайните активи са включени на брутна база, а начислената амортизация е отнесена в позиция *други пасиви*.

Деривати – в тази позиция се отчита брутната справедлива стойност на всички балансово отчитани деривати, притежавани от парично-финансовите институции.

Таблици 1.4.1. и 1.4.2.: Секторна месечна отчетност на БНБ и на другите ПФИ

Секторните месечни отчетности на БНБ и на другите ПФИ представят на брутна база балансовите показатели по начин, позволяващ идентифициране на секторната им принадлежност. Таблиците са статични и съдържат информация по салда към края на всеки календарен месец. Представянето на данните е съобразено с основните принципи за секторна класификация и агрегиране на инструментите в показатели:

1. Секторна класификация – следвани са основните принципи, заложени в ЕСС ’95. Всички секторно некласифицирани позиции, както и собствените вземания и задължения на ПФИ, са обособени в колона *некласифицирани.*
2. Финансови показатели – обхватът и съдържанието на показателите са описани към съответните таблици. Някои от позициите са по-агрегирани в сравнение с паричния отчет и аналитичната отчетност, където част от инструментите в пасива са представени с допълнителна разбивка според това, дали се включват в паричните агрегати.

Особености на секторната месечна отчетност на БНБ

За целите на таблицата чуждестранните вземания на БНБ са обособени по сектори, като са обединени активите, включени в международния валутен резерв, с другите чуждестранни активи на централната банка. Касата във валута, притежаваните СПТ и монетарното злато са представени в колона *некласифицирани*. Чуждестранните активи, групирани според ликвидността им в *международен резерв* или в *други чуждестранни активи*, са посочени в таблица 1.3.5. *Чуждестранни активи и пасиви на БНБ*.

Таблици 1.5.1. и 1.5.2.: Парични агрегати* и *техните източници – салда и трансакции

Таблиците съдържат данни за салдата към края на съответния период и извършените през него финансови трансакции за паричните агрегати и техните източници.

Финансова трансакция е създаване, покупка, продажба или ликвидация на финансов актив или пасив. Тя се изчислява, като от разликата в салдата спрямо предходния отчетен период се елиминират всички изменения, които не са вследствие на финансова трансакция. Такива са прекласификациите по сектори и инструменти, отстраняването на грешки, корекциите в стойността на ценните книжа, изписванията на вземания и измененията, свързани с движенията на валутните курсове.

Финансова трансакция = крайно салдо – начално салдо – прекласификации и други корекции – валутни преоценки – други преоценки (изписвания на кредити, корекции в стойността на ценни книжа).

Лихвена статистика[25]

Статистиката на прилаганите от банките лихвени проценти, изготвяна от БНБ, се базира на хармонизирана методология за държавите членки от еврозоната, установена в Регламент (ЕО) № 63/2002 на Европейската централна банка от 20 декември 2001 година (ЕЦБ/2001/18)[26]. Тя представя информация за лихвените проценти и за обемите по нов бизнес и по салда по депозити и кредити на сектори *нефинансови предприятия* и *домакинства и НТООД* . Класификацията на институционалните сектори е в съответствие с изискванията на *Европейската система от сметки 1995* (ЕСС ’95)[27].

Публикуват се и данни за индекси на междубанковия пазар, ОЛП и доходност на държавните ценни книжа.

I. ДЕПОЗИТИ И КРЕДИТИ НА СЕКТОРИ *НЕФИНАНСОВИ ПРЕДПРИЯТИЯ* И *ДОМАКИНСТВА И НТООД*

Видове лихвени проценти и начини на изчисляването им

Лихвените проценти са ефективни годишни проценти. Те са среднопретеглени съответно с обемите по нов бизнес през отчетния период или със салдата към края на отчетния период. Обхващат всички лихвени плащания по депозитите и кредитите, без да включват другите разходи, свързани с тях. В лихвената статистика се представя и *годишен процент на разходите*, който представлява общата стойност на кредита за кредитополучателя, изразена като годишен процент от сумата на предоставения кредит.

Годишният процент на разходите включва всички лихвени плащания по кредита, както и всички такси, комисиони и други разходи за сметка на клиента, извършването на които е условие за отпускането на кредита. Изчислява се само за *кредити за потребление* и за *жилищни кредити*.

[25] Последна актуализация 26 юни 2014 г.

[26] Регламент (ЕО) № 63/2002 на Европейската централна банка от 20 декември 2001 г. относно статистиката на лихвените проценти, прилагани от парично-финансовите институции по депозити и кредити на домакинства и нефинансови предприятия.

[27] Детайлната секторна класификация, съгласно изискванията на *Европейската система от сметки* (ЕСС ’95), е достъпна на страницата на БНБ в раздел www.bnb.bg/ *Статистика/ Методологически бележки/ Институционални сектори*.

Лихвената статистика представя информация за лихвени проценти и обеми по нов бизнес и по салда

- *Нов бизнес* – всяко ново споразумение между клиента и отчетната единица. Нови споразумения са договори, които за първи път определят лихвения процент, сроковете и условията по депозита или кредита. Ново споразумение е и всяко предоговаряне на лихвения процент, сроковете и/или други условия по вече съществуващ договор, когато възможността за такова предоговаряне не е заложена в него, както и предоговаряне на срок с активното участие на клиента.
- *Салда* – всички задължения на отчетните единици към техните клиенти по депозити, както и всички вземания на отчетните единици по кредити с изключение на преструктурираните кредити и кредитите с нарушено обслужване с просрочие над 90 дни (кореспондират с категориите *необслужвани експозиции*, *загуба* и *преструктурирани експозиции* по смисъла на отменената Наредба № 9 на БНБ).

Разбивка по сектори

Лихвената статистика обхваща депозитите и кредитите на нефинансовите предприятия, домакинствата и НТООД, резиденти на територията на Република България.

- Сектор *Нефинансови предприятия* (сектор S.11 съгласно ЕСС ’95) – обхваща институционални единици, които са пазарни производители и чиято основна дейност е производството на стоки и/или оказване на нефинансови услуги.
- Сектор *Домакинства и НТООД* (сектори S.14 и S.15 съгласно ЕСС ’95) – включва следните подсектори:
  – *Домакинства* (сектор S.14) – лица или групи от лица като потребители и като предприемачи, произвеждащи пазарни стоки и услуги (пазарни производители), както и като производители на стоки и нефинансови услуги, предназначени предимно за собствена крайна употреба. Тук се включват и едноличните търговци и пазарните производители без независим юридически статус.
  – *Нетърговски организации, обслужващи домакинствата* (сектор S.15) – това са юридически лица, чиято основна дейност е свързана с обслужване, подпомагане и съдействие на домакинствата. Техните основни ресурси освен тези, получени от случайни продажби, се получават от доброволни парични вноски или вноски в натура от домакинствата в качеството им на потребители, от плащания, извършени от сектор *държавно управление*, и от доходи от собственост. Тук се включват синдикати, политически партии, фондации, сдружения, църкви и религиозни общества, читалища, културни и спортни клубове.

Разбивка по инструменти

- *Овърнайт депозити* – депозити, които нямат определен срок и могат незабавно да бъдат изплатени в наличност или суми по тях да бъдат преведени въз основа на банково нареждане или чек без ограничения или санкции. Тук се включват и депозитите до един ден. (За този инструмент лихвените проценти и обемите по нов бизнес и по салда съвпадат).
- *Депозити с договорен матуритет* – депозити, които не са незабавно на разположение, тъй като имат договорен срок или други ограничения при ползването им. Тези депозити не могат да се използват за извършване на плащания и не са конвертируеми в пари в брой без ограничение или санкция. Включват се срочните депозити и други депозити, които имат посочените характеристики (гаранционни депозити; обезпечения; набирателни, ликвидационни сметки и др.), както и задълженията по кредити.
- *Кредити* – вземания на отчетните единици от кредитополучателите по главници при дадени назаем средства, включително такива вземания, прехвърлени им от трети лица. В обхвата на лихвената статистика не попадат преструктурираните кредити и кредитите с нарушено обслужване с просрочие над 90 дни (кореспондират с категориите *необслужвани експозиции*, *загуба* и *преструктурирани експозиции* по смисъла на отменената Наредба № 9 на БНБ. Кредитите са разделени на две подкатегории: *овърдрафт* и *кредити, различни от овърдрафт*[28]. (За *овърдрафт* лихвените проценти и обемите по нов бизнес и по салда съвпадат).

Валута – български левове

[28] Вземанията на отчетните единици по репо сделки се включват в показател *кредити, различни от овърдрафт*.

Разбивка по цел на използване (само за сектор *домакинства и НТООД*).

- *Кредити за потребление* – кредити, предоставени за покупка на стоки и услуги, употребявани лично от домакинствата.
- *Жилищни кредити* – кредити, предоставени на домакинствата с цел инвестиране в жилища за собствено ползване или наем, включително за строителство и за подобрения на жилища.
- *Други кредити* – всички останали видове кредити, предоставени на домакинствата, включително кредити за обучение и лечение. В показателя се включват всички кредити с търговска или производствена цел, както и кредитите за *НТООД*.

Разбивка по договорен размер на кредита (само за сектор *нефинансови предприятия*)

- *Кредити с размер до левовата равностойност на 1 млн. евро* (границата от 1 млн. евро се отнася за всеки отделен кредит).
- *Кредити с размер над левовата равностойност на 1 млн. евро* (границата от 1 млн. евро се отнася за всеки отделен кредит).

Разбивка по договорен срок

- *Оригинален матуритет* – първоначално определен срок, преди изтичането на който кредитът не може да бъде погасен, а депозитът изплатен, без да бъде наложена санкция.
- *Период на първоначално фиксиране на лихвения процент* – периодът от време, през който лихвеният процент, определен в договора за кредит, не може да се променя.

Отчетен период

Отчетният период е един календарен месец. За целите на лихвената статистика по *салда* се предоставя информация към последния календарен ден на отчетния месец. Информацията по *нов бизнес* обхваща всички нови споразумения, договорени през отчетния месец.

Политика на ревизии

В съответствие с изискванията, заложени в документа на Европейската централна банка Насоки ЕЦБ 2007/9[29], ревизии на данни за минали периоди по правило могат да бъдат извършвани с публикуването на данните за март, юни, септември и декември. Така се осигурява съответствие между паричната и лихвената статистика.

Ревизии на публикувани данни се извършват в следните случаи:

- Получаване на допълнителна информация, неправилна класификация, усъвършенстване на отчетните процедури и отстраняване на допуснати грешки в предоставените данни от страна на отчетните единици;
- Промяна в методологическите стандарти за паричната и за лихвената статистика.

Извършените ревизии се означават с буква **р**.

Източници на данни

Отчетни единици са всички банки в Република България, в т.ч. клоновете на чуждестранни банки. В съответствие с изискванията на Регламент (ЕО) № 2533/98 на Съвета от 23 ноември 1998 г. относно събирането на статистическа информация от ЕЦБ, националните централни банки следва да не публикуват данни, когато могат да бъдат идентифицирани конкретни отчетни единици. В тези случаи общият показател е възможно да не е равен на сумата от неговите компоненти.

II. МЕЖДУБАНКОВ ПАЗАР

Обхват

- *Основен лихвен процент* (ОЛП) – ОЛП за текущия месец е равен на средната аритметична величина от стойностите на индекса ЛЕОНИА за работните дни на предходния календарен месец.
- Индекси на междубанковия пазар:
  – *ЛЕОНИА (LEONIA: LEv OverNight Interest Average)* – лихвен процент по реални сделки с необезпечени овърнайт депозити в левове, предоставени на българския междубанков пазар;
  – *СОФИБОР (SOFIBOR: SOFia InterBank Offered Rate)* – фиксинг на котировките на необезпечени депозити в левове, предлагани на българския междубанков пазар. Той се изготвя за набор от срочности всеки работен ден като средна величина от котировките „продава“, подадени от представителна група банки;

[29] Насоки на Европейската централна банка от 1 август 2007 г. относно паричната статистика и статистиката на финансовите институции и пазари (преработени) (ЕЦБ/2007/9), изменени с Насоки ЕЦБ/2008/31 и Насоки ЕЦБ/2009/23.

Обработка на данните

Месечните стойности на индексите са изчислени като средноаритметични от дневните стойности.

Отчетен период

Отчетният период е един календарен месец.

Източник на данни

Дирекция „Банкова политика“ на БНБ.

III. ДОХОДНОСТ НА ДЪРЖАВНИ ЦЕННИ КНИЖА. ДЪЛГОСРОЧЕН ЛИХВЕН ПРОЦЕНТ ЗА ОЦЕНКА НА СТЕПЕНТА НА КОНВЕРГЕНЦИЯ

Обхват

- *Доходност, постигната на вторичния пазар* при сделки с лихвоносни държавни ценни книжа (ДЦК).
- *Дългосрочен лихвен процент за оценка на степента на конвергенция (ДЛП)* – определя се на база доходността до падеж на вторичния пазар по дългосрочна ценна книга (бенчмарк), емитирана от Министерството на финансите (сектор *централно държавно управление*) и деноминирана в национална валута. ДЛП се изчислява в съответствие с изискванията на Европейската централна банка. Допълнителна информация за ДЛП е публикувана на интернет страницата на БНБ (*Статистика/Парична и лихвена статистика/Лихвена статистика/Дългосрочен лихвен процент за оценка на степента на конвергенция*).

Обработка на данните

- Постигнатата доходност по ДЦК е среднопретеглена ефективна доходност до падеж от индивидуалните сделки между първичните дилъри на ДЦК през отчетния период. Използвана е *ISMA* формула и бройна конвенция ACT/365. Ценните книжа са групирани според оригиналния си матуритет.
- Месечната стойност на ДЛП е средноаритметична от дневните му стойности.

Отчетен период

Отчетният период е един календарен месец.

Източник на данни

Управление „Фискални услуги“ – за доходността на ДЦК.

IV. РАЗПРОСТРАНЕНИЕ НА ИНФОРМАЦИЯТА

Българската народна банка публикува на интернет страницата си пълен комплект от таблици с данни за лихвената статистика в база данни, организирана в динамични редове. Архив на данните по лихвена статистика, съдържащ информация за динамичните редове към датата на публикуването на съответния отчетен период, е достъпен в подраздел *Архив/Лихвена статистика* на интернет страницата на БНБ.

Таблици с избрани показатели, представителни за лихвената статистика, се публикуват в електронното издание *Лихвена статистика*, в отчетите за първото полугодие и в годишните отчети на Българската народна банка.

Данните се предоставят едновременно на всички потребители, като датите за публикуване са обявени в *Календара за разпространение на статистически данни*[30].

V. КОНТАКТИ

За въпроси по данните и прилаганата методология[31] можете да се обръщате към пресцентъра на Българската народна банка (press_office@bnbank.org) или към Даниела Добрева, началник на отдел „Парична и банкова статистика“ (dobreva.d@bnbank.org).

[30] Календарът за разпространение на статистически данни се публикува на страницата на БНБ в раздел www.bnb.bg/*Пресцентър/Събития/Календар.*

[31] Актуализирани методологически бележки към 28 януари 2015 г.

2 Външен сектор

Информацията за външния сектор обхваща четири основни категории:
а) платежен баланс;
б) търговия със стоки;
в) дългови индикатори;
г) валутни курсове.

Платежен баланс[32]

Българската народна банка съставя и отчита платежния баланс на страната на основание чл. 42 от Закона за Българската народна банка (обн., ДВ, бр. 46 от 10 юни 1997 г., изм., ДВ, бр. 59 от 2006 г.; бр. 36 от 2004 г.; бр. 105 от 2005 г.; бр. 43, 54 и 59 от 2006 г., в сила от деня на влизане в сила на Договора за присъединяване на Република България към Европейския съюз; изм., бр. 24 от 2009 г., в сила от 31 март 2009 г.; изм., бр. 16, 23 и 96 от 2011 г.). Информацията за нуждите на статистиката на платежния баланс се събира на основание на чл. 42 от Закона за БНБ и чл. 7, ал. 10 на Валутния закон (ВЗ), (обн., ДВ, бр. 83 от 21 септември 1999 г., изм., ДВ, бр. 96 от 6 декември 2011 г.) и се обработва от отдел „Платежен баланс и външен дълг“ към дирекция „Статистика“ на БНБ при запазване на нейната пълна конфиденциалност. Българската народна банка изготвя и публикува както аналитичното, така и стандартното представяне на платежния баланс в съответствие с шестото издание на *Ръководство по платежен баланс и международна инвестиционна позиция* (МВФ, 2008), *Наръчник по платежен баланс* (МВФ, 1996) и с Препоръката на Европейската централна банка[33].

Методологията за отчитане на платежния баланс е концептуално свързана с тази на Системата от национални сметки (СНС). Статиите на платежния баланс кореспондират в голяма степен със съответните елементи на сметка *Останал свят* от СНС.

Съществува тясна взаимовръзка и между *Международната инвестиционна позиция* и платежния баланс. Финансовата сметка на платежния баланс представя трансакциите (потоци) на една икономика, свързани с външните ѝ финансови активи и пасиви, които се отразяват върху размера на притежаваните външни финансови активи и пасиви, отчитани в международната инвестиционна позиция.

I. Счетоводни принципи и стандарти

Основното правило, прилагано при съставянето на платежния баланс на България, е прилагането на *двойното счетоводно записване от гледна точна на резидентите на икономиката*. Съгласно него всяка трансакция се записва минимум с два кореспондиращи си записа – *кредитен* и *дебитен*. В текущата и капиталовата сметка като *кредит* се записват: износ на стоки и услуги, първичен доход за получаване, компенсиращи записи за безвъзмездно получени реални и финансови ресурси (трансфери) и брутното намаляване на непроизведени нефинансови активи. Като *дебит* се записват: внос на стоки и услуги, първичен доход за плащане, компенсиращи записи на безвъзмездно предоставени реални и финансови ресурси и брутното придобиване на непроизведени нефинансови активи. Статиите във финансовата сметка се записват на нетна база за всеки финансов актив и пасив, т.е. те включват всички кредитни и дебитни записи за един отчетен период. Положителната разлика показва увеличение на финансовите активи или пасиви, а отрицателната – намаление на финансовите активи или пасиви.

Всяка трансакция следва да се записва на принципа на начислената база, което определя периода, към който се отнася. *Времето на записване на операциите в платежния баланс е моментът на създаването, трансформирането, обмена, трансфера или загубата на икономическа стойност*. Това означава, че потоци, които предполагат смяна на собствеността, се записват, когато собствеността премине в другата страна, а услугите се записват към момента на извършването им. С други думи, икономическите събития се записват в периода, в който възникват, независимо от това дали е извършено разплащане, или е било дължимо такова.

Оценяването на трансакциите се извършва на базата на пазарните цени. Ако пазарните цени на трансакциите не са известни, като приближение за тях се използват средни пазарни цени.

Промените в стойността на притежаваните активи или пасиви към чужбина, които се дължат на валутнокурсови и преоценъчни разлики, не се отразяват в платежния баланс.

[32] Актуализирани методологически бележки към 17 април 2015 г.
[33] Препоръка на Европейската централна банка от 23 януари 2014 година за изменение на Препоръка ЕЦБ/2011/24 относно изискванията за статистическа отчетност на Европейската централна банка в областта на външната статистика (ЕЦБ/2014/2).

Платежният баланс на България се отчита в евро и в левове. Преизчисляването в съответната валута се извършва чрез валутния курс към момента на трансакцията. Ако той не е известен, или е неприложим по други практически причини, се използва средният за отчетния период валутен курс.

II. Компоненти на платежния баланс

Компонентите на платежния баланс се съставят посредством *Системата за отчитане на международните трансакции* (СОМТ), която включва: 1) отчети на банките, и 2) отчети на предприятията, които имат банкови сметки в чужбина (относно международните операции на резидентите). Тези отчети обхващат всички компоненти на таблицата на платежния баланс. От 1 януари 2010 г. прагът, над който банките имат задължение да предоставят информация за целите на статистиката на платежния баланс, бе увеличен от 25 000 лв. на 100 000 лв. Информацията по определени компоненти на платежния баланс, събирана чрез СОМТ, се замества с данни от други източници: 1) месечни данни за вноса и износа на стоки, предоставяни от НСИ; 2) оценки на БНБ за статиите *Пътувания, Пътнически транспорт, Компенсация на наетите, кредит* и *Парични преводи от българи, живеещи постоянно в чужбина*, *кредит*; 3) проучване сред предприятията с директни чуждестранни инвестиции и отчети на предприятията с преки инвестиции в чужбина; 4) отчети на банки, други небанкови финансови институции, застрахователни компании и пенсионни фондове за статия *Портфейлни инвестиции, активи*; 5) данни на Централния депозитар АД за статия *Портфейлни инвестиции, пасиви*; 6) отчети от други институции; 7) отчети на предприятия, получили (предоставили) финансови кредити от (на) нерезиденти, и 8) отчети на предприятия по други задължения и вземания (различни от финансови кредити) към нерезиденти.

В аналитичното представяне компонентите на платежния баланс са класифицирани в следните основни категории:

А. Текуща сметка

Текущата сметка обхваща получаването и предоставянето на ***стоки и услуги****, първичен и вторичен* ***доход*** *между резиденти и нерезиденти*. Текущата сметка е групиране на сметки със съществено значение в рамките на платежния баланс. Те формират т.нар. баланс на текущата сметка. Той показва разликата между общия размер на износа и дохода за получаване и общия размер на вноса и дохода за плащане (вносът и износът се отнася за стоки и услуги, а доходът бива първичен и вторичен).

Потоците, записани в кредитната страна, представляват тази част на брутния вътрешен продукт, предоставени на останалия свят (износ на стоки и услуги), както и предоставянето на фактори на производството, изразени чрез получен (или който следва да бъде получен) доход – компенсации на наетите и инвестиционен доход (лихви, дивиденти и др.). Включват се също така и компенсиращи записи за безвъзмездно получени реални и финансови ресурси (трансфери).

Потоците в дебитната страна представляват брутният продукт, създаден в останалата част на света и придобит от националната икономика (внос на стоки и услуги), както и придобиването на фактори на производството, изразени чрез платен (или който следва да се плати) доход. Включват се също така и компенсиращи записи за безвъзмездно предоставени реални и финансови ресурси.

Статията ***Стоки*** *в текущата сметка на платежния баланс обхваща физически произведени стоки, за които е налице смяна на собствеността между институционалните единици посредством трансакция*. Те могат да бъдат използвани за задоволяване на нуждите на домакинствата или обществото или за производството на други стоки и услуги. Производството на стока може да бъде отделено от последващата му продажба или препродажба. Стоките включват: *търговия със стоки, стоки за препродажба* и *немонетарно злато*.

Статията ***Търговия със стоки на база платежен баланс*** *включва стоки, за които е налице смяна на икономическата собственост между резидент и нерезидент и които не са включени в следващите специфични категории.* Статистиката на външната търговия, съставяна от Националния статистически институт, е основен източник на данни за търговията със стоки.

Данните за вноса и износа *fob* (*Free on board*) са базирани на митнически декларации, като кодовете, използвани в тях са по *Хармонизираната система за описание и кодиране на стоките* на Световната митническа организация, въведена през 1988 г. и допълнена през 1992 г. Считано с данните за януари 2006 г. Българската народна банка и Националният статистически институт съвместно прилагат разработената от тях методология за оценка на вноса по цени *fob* и на приходите и разходите за товарен транспорт.[34] Методологията се базира на анализ на съотношенията *cif* / *fob*

[34] Данните за 2002–2005 г. са базирани на тази методология за оценка на вноса по цени *fob* и на приходите и разходите за товарен транспорт.

при вноса на стоки в зависимост от различните видове доставки по вноса, както и от използвания транспорт и националност на превозвача.

При представяне на географското разпределение на данните за износа и вноса в платежния баланс на страната се следват следните правила:

Съгласно европейските регламенти, при търговия със страни – членки на ЕС:

- при внос (пристигания) страната партньор е страната членка, от която стоките се изпращат за България.
- при износ (изпращания) страната партньор е страната членка, за която се изпращат стоките.

При данните за търговията със страни извън ЕС:

- при вноса страната партньор е тази, която е произвела стоката, наречена *страна на произход*.
- при износа страната партньор е тази, която ще потребява стоките, наречена *страна на потребление*.

Източници: Източник на данните от началото на 2003 г. до края на 2006 г. бе Агенция „Митници“, а за предишни години – „Информационно обслужване“ АД (дирекция „ИИЦ“). Българската народна банка и НСИ получаваха данните за вноса и износа, допълваха ги с друга информация и допълнително ги обработваха. С въвеждането на системата *Интрастат* (въведена със Закона за статистика на вътрешнообщностната търговия със стоки, ДВ, бр. 51 от 2006 г.) с данните за януари 2007 г. настъпиха промени в начина на отчитане на външната търговия на България с останалите страни – членки на ЕС.

Прилагането на системата *Интрастат* доведе до промяна на сроковете за получаване и обработка на данните. Информация за износа (изпращания) и вноса (пристигания) на стоки се предоставят от *Интрастат* операторите (фирмите задължени да предоставят информация) на Националната агенция по приходите в срок до 14 дни след изтичането на отчетния месец. Тези данни се изпращат на Националния статистически институт за последваща обработка. Той следва да предоставя на Евростат обобщени месечни данни (без детайли по страни и стоки) в срок до 42 дни след изтичането на отчетния месец. Подробните данни за изпращанията и пристиганията на стоки се предоставят на Евростат в срок до 70 дни след края на отчетния месец.

БНБ получава от НСИ обобщени данни (без детайли по страни и стоки) за стокооборота на страната с другите страни – членки на ЕС, в срок до 35 дни след изтичането на отчетния месец и към тези данни се добавят данните на Агенция „Митници“ за търговията с трети страни. Поради това с публикуването на отчета на платежния баланс за отчетния месец се публикуват само обобщени данни за вноса и износа на стоки. Детайлни данни за изпращанията и пристиганията на стоки БНБ получава от НСИ в срок до 60 дни след изтичането на отчетния месец.

В резултат на тази промени графикът за отчитане на данните за външната търговия от БНБ е следният:

- Предварителни обобщени данни (без детайли по страни и стоки) за отчетния месец се публикуват в срок до 42 дни след изтичане на отчетния месец в таблицата за платежния баланс.
- Предварителни подробни данни (с детайли по страни и стоки) за отчетния месец се предоставят на потребителите в срок не по-рано от 73 дни след изтичане на месеца.
- Частта „Външната търговия на България“ от материала „Платежен баланс на България“ се подготвя тримесечно, в срок не по-рано от 73 дни след края на тримесечието.

Поддържаните на интернет страницата на БНБ серии от данни за вноса и износа на страната се обновяват в срок не по-рано от 73 дни след изтичане на отчетния месец.

В съответствие с общата методология БНБ и НСИ взаимно съгласуват данните за вноса и износа, преди да ги публикуват.

Препродажба *означава покупка от страна на резидент (на съставящата баланса икономика) на стоки от нерезидент с последваща препродажба на същите стоки на друг нерезидент, без да бъдат фактически внесени стоките в съставящата баланса икономика.* Препродажба е налице при операции със стоки, където не е задължително физическото притежание на стоките от собственика.

Стоките за препродажба се записват в сметките на собственика по същия начин, както и другите стоки, които той притежава. Независимо от това, те се показват отделно в статистиката на международните сметки заради интереса към тях и заради факта, че не се обхващат от митническата система на икономиката.

Придобиването на стоки от препродажба се отразява в *Стоки, придобити от препродажба* като отрицателен износ за икономиката на търговеца.

Продаването на стоки се отразява в *Стоки, продадени при препродажба* като положителен износ за икономиката на търговеца.

Разликата между продажбите и покупките на стоки да препродажба се отразява в статията *Нетен износ на стоки за препродажба*. Тя включва маржа на търговеца, холдингова печалба (загуба) и изменение на запасите на стоките за препродажба. В някои случаи в резултат на загуба или прираст в запасите нетният износ на стоки за препродажба може да бъде отрицателен.

Отчитането на препродажбата се оценява по цени на операцията, договорени между страните, а не *fob*.

В случай че липсва смяна на собствеността на стоките, няма трансакция, свързана с препродажба, но е възможно да има такси, свързани с производствени услуги върху реалните входни ресурси, притежавани от други.

Източници: редовно тримесечно проучване сред предприятията, извършващи международна търговия на стоки и услуги.

Услугите *са резултат на производствена активност, която изменя условията на потребяващите единици или улеснява обмена на продукти или финансови активи. Услугите обикновено не са отделни елементи, при които да е налице собственост и като цяло не могат да бъдат отделени от тяхното производство.* Статията *Услуги* обхваща: *производствени услуги с материали за влагане, притежавани от други; услуги по поддръжка и ремонт, които не са включени другаде; транспорт; пътувания,* и *други услуги*.

Статията ***Производствени услуги с материали за влагане, притежавани от други****, включва сглобяване, монтаж, етикетиране, пакетиране и т.н., осъществено от предприятия, които не притежават съответните стоки*. Производството е извършено от предприятия, които не притежават стоките и на които са платени такси от собственика. В тези случаи собствеността на стоките не се променя, следователно не се отразява операция, свързана с търговия на стоки между извършителя и собственика.

Източници: редовно тримесечно проучване сред предприятията, извършващи международна търговия на стоки и услуги.

Статия ***Услуги по поддръжка и ремонт, които не са включени другаде****, включва извършването от резиденти на поддръжка и ремонт на стоки, притежавани от нерезиденти (и обратното).* Ремонтите могат да бъдат извършвани на място в сервиза или другаде. Ремонтът и поддръжката на кораби, самолети и друго транспортно оборудване са включени в тази статия. Отразява се стойността на извършената работа по поддръжка и ремонт, а не общата стойност на стоките преди и след ремонта.

Източници: редовно тримесечно проучване сред предприятията, извършващи международна търговия на стоки и услуги.

Транспорт *е процесът на превоз на хора и предмети от едно местоположение до друго, както и свързаните услуги по поддръжка и подпомагане*. Транспортните услуги включват товарен транспорт, пътнически транспорт, друг транспорт и пощенски и куриерски услуги.

Източници: Българската народна банка извлича данните за товарния транспорт от данните за външната търговия, а за пътническия – от данните за туризма на базата на оценки.

От 2006 г. приходите от *товарен транспорт* се формират от оценката на приходите на местни превозвачи, свързани с износа на стоки на страната. Разходите се калкулират като оценка на разходите, направени от местни лица в полза на чуждестранни превозвачи, свързани с вноса на стоки в страната. Приходите и разходите се оценяват по типове транспорт и националност на превозвача. С въвеждането на системата *Интрастат* от януари 2007 г. настъпиха промени и в начина на оценяване на приходите и разходите от товарен транспорт на България с останалите страни – членки на ЕС. Поради по-дългия срок за получаване от НСИ на подробни данни за търговията на България с останалите страни от ЕС, към датата на публикуване на първоначалния отчет за платежния баланс за съответния месец (42 дни след края на отчетния период) предварителната оценка за приходите и разходите от товарен транспорт е изчислена на база данните от предходни години. Тези оценки подлежат на ревизия след получаване на предварителните подробни данни (с детайли по страни и стоки) за търговията с останалите страни – членки на ЕС, за отчетния месец.

Източникът за статията *пощенски и куриерски услуги* е редовното тримесечно проучване сред предприятията, извършващи международна търговия на стоки и услуги.

Статията ***Пътувания, кредит*** *обхваща стоки и услуги за собствена употреба или за подарък, придобити от нерезиденти по време на посещения на дадена икономика.*

Статията ***Пътувания, дебит*** *отразява стоки и услуги за собствена употреба или за подарък придобити от резиденти по време на посещения на други икономики.* Статията *Пътувания* не включва стоки за препродажба, които са включени в *търговия със стоки*. Придобиването на ценности (напр. бижута), потребителски стоки за дълготрайна употреба (напр. автомобили и електрически стоки) и други потребителски покупки, които са включени в данните на митниците при надвишаване на митническите прагове, се включват в статия *търговия със стоки*.

До края на 2006 г. данните за туризма се базират на данни от Министерството на вътрешните работи относно броя на туристите, пресекли границата, както и на оценки на разходите, извършени от един турист, на базата на методология за оценяване на приходите и разходите от туристически услуги – *Методология за оценка на приходите и разходите от пътувания и туризъм в платежния баланс на България* (Българска народна банка, Министерство на търговията и туризма, 18 ноември 1999 г.).

От началото на 2007 г. данните за броя на чуждестранните граждани, посетили страната, се базират на информация от НСГП и дооценки на НСИ. С данните за януари 2010 г. БНБ въведе нова методология за оценка на приходите и разходите за пътувания и пътнически транспорт. Най-общо моделът за оценка на статия *Пътувания* се базира на произведението на броя на презграничните пътувания по размера на направените разходи за едно пътуване от съответния тип. (За по-подробна информация и въпроси, свързани с прилаганата методология, може да отправяте запитване на електронна поща *press_office@bnbank.org*.) Оценките на размера на разходите, направени по време на едно пътуване, са построени в резултат на данните, събрани от проведеното от БНБ *Проучване на границата сред пътуващите български и чуждестранни граждани (юли 2007 – август 2008 г.)*. С публикуването на данните за януари 2010 г. бяха ревизирани данните за периода 2007–2009 г.

Статията ***Други услуги*** обхваща постъпленията и плащанията по всички останали категории услуги, различни от: производствени услуги с материали за влагане, притежавани от други; услуги по поддръжка и ремонт, които не са включени другаде; услуги, свързани с транспорт или пътувания (съобщителни, строително-монтажни, финансови, застрахователни, лизингови, услуги в областта на науката, културата, спорта, отдиха и др.).

Източници на информация по тази статия до края на 2009 г. са отчетите на банките за извършения от тях и техните клиенти износ и внос на нефакторни услуги и на фирмите, които предоставят тримесечна информация за сметките си в чужбина, както и оценки на БНБ за трансакции под прага от 100 000 лв. От 1 януари 2010 г. влезе в сила Регламент (ЕО) № 924/2009 на Европейския парламент и на Съвета от 16 септември 2009 г. относно презграничните плащания в рамките на Общността и за отмяна на Регламент (ЕО) № 2560/2001, с който се повиши до 100 000 лв. прагът, под който са премахнати задълженията за отчитане въз основа на сетълмент, наложени на доставчиците на платежни услуги за целите на статистическото отчитане на платежния баланс, които са свързани с платежни операции на техни клиенти. Качеството и обхвата на събираната от банките информация зависи в голяма степен от размера на прага, над който банките докладват на БНБ информация за извършвани от тях операции между резиденти и нерезиденти. Въвеждането на праг от 50 000 евро, считано от 1 януари 2010 г., при липса на алтернативен източник, би довело до силно влошаване на качеството на данните за платежния баланс на страната и преди всичко на текущата сметка. Направеният анализ показва, че загубата на информация при някои видове услуги би достигнала до 90%. Поради това БНБ промени методологията за събиране на данни за износа и вноса на услуги и някои други операции в текущата сметка на платежния баланс. От началото на 2010 г. БНБ провежда регулярно тримесечно проучване на постъпленията и плащанията между местни и чуждестранни лица във връзка с получаването и предоставянето на услуги, възнаграждения, осигуровки и за безвъзмездните постъпления и плащания, които се включват в текущата сметка на платежния баланс. Въз основа на информацията от това проучване едновременно с данните за януари 2011 г. са публикувани ревизирани данни по месеци за 2010 г. За целите на месечното отчитане на платежния баланс се използват данните от банките за постъпленията и плащанията, свързани с износ и внос на услуги над прага от 100 000 лв., както и дооценки на БНБ за постъпления и плащания под този праг. След получаване на тримесечните данни от проучването сред предприятията, извършващи внос и износ на *други услуги,* данните подлежат на ревизия.

Статията ***Първичен доход*** *отразява възнаграждението, което институционалните единици получават по силата на своето участие в производствения процес, за осигуряване на финансов*

актив или при предоставяне на природен ресурс на други институционални единици. Включва две категории:

1) доход, свързан с производствения процес;

Компенсации на наетите е доходът от приноса на вложения труд в производствения процес. Данъци и субсидии върху продукти и производство са също доход, свързан с производството.

2) инвестиционен доход – доход, свързан със собствеността на финансови и други непроизводствени активи.

Компенсациите на наетите обхващат надници, заплати и други плащания към нерезиденти, работещи в страната, или получени от резидентите, работещи в чужбина. *Компенсациите на наетите* обхващат и доход, реализиран в резултат на неофициална заетост. За периода от април 2001 г. до декември 2006 г. БНБ оценява този поток съгласно *Методология за оценка на потоците, дължащи се на неофициална заетост*, 14 март 2006 г.[35] С данните за януари 2010 г. бе въведена нова методология за оценка на кредитната страна на статия *Компенсациите на наетите* (виж *Методология за оценка на статии „Пътувания", „Пътнически транспорт" и „Компенсация на наетите – кредит" на платежния баланс на България,* Българска народна банка, март 2010 г.). С публикуването на данните за януари 2010 г. бяха ревизирани данните за периода 2007–2009 г.

• Инвестиционният доход покрива постъпления и плащания на доход, свързан с външни финансови активи и пасиви – по директни инвестиции, портфейлни инвестиции, други инвестиции и по резервни активи.

Главните източници на информация по статия *Доход* са отчетите на банките, другите небанкови финансови институции, застрахователните компании и пенсионните фондове, нефинансовите предприятия, Министерството на финансите и Българската народна банка.

Статията ***Вторичен доход*** *отразява текущите трансфери между резиденти и нерезиденти.* Включва различни видове трансфери и показва ролята им в разпределението на дохода между икономиките. Трансферите могат да бъдат в брой или в натура.

Капиталовите трансфери се отразяват в капиталовата сметка. Докато първичният доход влияе на националния доход, вторичният заедно с първичния доход засяга брутния национален разполагаем доход. Капиталовите трансфери не засягат разполагаемия доход и затова се записват в капиталовата сметка.

В статията *Текущи трансфери* се включват текущи данъци върху дохода, имуществото и други, социалноосигурителни вноски, социални плащания, нетни премии по общо застраховане, обезщетения по общо застраховане, текущи трансфери в рамките на международното сътрудничество, лични трансфери и различни текущи трансфери, и др. *Паричните преводи от работници са текущи трансфери, направени от служители на резиденти на друга икономика*.Те са включени като допълнителна статия.

Източници: Българската народна банка получава информация за текущите трансфери от Министерство на финансите, Българския червен кръст, Агенцията за чуждестранна помощ и от системата за отчитане на информацията от банките за преводите и плащанията между местни и чуждестранни лица

Статията *Преводи от работници, кредит* е подстатия на *Текущи трансфери, кредит* в текущата сметка на платежния баланс и е балансираща статия за безвъзмездни трансфери в брой или в натура.

Прилагането на нова методология за оценка на тези потоци се налага не само от гореописаните обстоятелства, но и поради нуждата от едновременното обхващане на трансферите, извършени не само по официален път, но и по неофициални канали.

Оценките на емигрантските преводи се базират на умножението на броя български емигранти, превеждащи пари към техни близки, по сума на средния трансфер. Тези изчисления се правят съответно за официалния и неофициалния канал на трансфериране. Сумирането на средствата, трансферирани по двата канала, представлява общата сума на преводите от български емигранти.

Данните за броя на българските емигранти се базира на информация от Държавната агенция за българите в чужбина, българските посолства в чужбина и данни на Евростат. Данните за процента на български емигранти, трансфериращи към техни близки в страната, за дела на трансфериращи по официален и по неофициален канал и за средния трансфер за всеки от трансферните канали се базират на данни от *Проучване на границата сред пътуващите български и чуждестранни граждани* (август 2007 г. – юли 2008 г.), проведено от БНБ чрез външен изпълнител. С публикуването на

[35] Данните от април 2001 г. са базирани на тази методология.

данните за януари 2010 г. бяха ревизирани данните за периода 2007–2009 г.

Б. Капиталова сметка

Капиталовата сметка включва две категории: 1) *капиталови трансфери за получаване и плащане между резиденти и нерезиденти*; и 2) *придобиване или намаляване на непроизведени нефинансови активи между резиденти и нерезиденти*.

Когато са в натура, капиталовите трансфери включват: 1) прехвърляне на собственост на основни средства, или 2) безвъзмездно опрощаване на пасив от страна на кредитора. Когато е налице плащане, един трансфер е *капиталов*, когато е свързан със или зависим от придобиване или предоставяне на основни средства (например инвестиционни субсидии).

Непроизведени нефинансови активи се състоят от природни ресурси; договори, лизинги и лицензи; и маркетингови активи (и търговска репутация).

Източници: Българската народна банка получава данни за капиталовата сметка от Министерството на финансите (за капиталови трансфери от фондовете от Европейския съюз), тримесечните отчети на предприятията от нефинансовия сектор, месечните отчети на нотариусите и др.

В. Финансова сметка

Финансовата сметка обхваща всички трансакции, включващи финансови активи и пасиви, осъществени между резиденти и нерезиденти. Финансовата сметка показва функционалните категории, сектори, инструменти и срочност на нетните финансови трансакции. *Финансовата сметка* включва: 1) *преки инвестиции*; 2) *портфейлни инвестиции*; 3) *финансови деривати (различни от резерви) и опции върху акции на наетите лица*; 4) *други инвестиции,* и 5) *резервни активи*.

• ***Преки инвестиции*** *е категория, която включва презгранични инвестиции, при които резидент от една икономика има контрол или съществена степен на влияние върху управлението на предприятие, резидент на друга икономика*. Освен че се взима под внимание дяловият капитал, който определя степента на контрол или влияние, тук влизат също отношения между непряко контролирани и свързани предприятия, инвестиции между дъщерни предприятия, дълг и обратни инвестиции.

Категорията *преки инвестиции* обхваща повечето финансови трансакции и позиции между свързани предприятия в различни икономики. Доход от инвестиции също се включва в тази категория.

Вътрешнофирменото кредитиране се използва, за да опише дълговите позиции между свързани предприятия. Включва свързаните с дългов инструмент трансакции и позиции, различни от тези между свързани финансови корпорации (не се определят като пряка инвестиция, защото не се считат силно обвързани с взаимоотношението им на пряка инвестиция). Финансовите корпорации обхванати в този случай са: депозитни институции (включително централни банки и депозитни институции, без централната банка); инвестиционни фондове и други финансови посредници, с изключение на застрахователни компании и пенсионни фондове.

Преките инвестиции имат две представяния: принцип на актив/пасив (използвано в статистиката на платежния баланс) и представяне в зависимост от първоначалната посока на инвестицията. Принципът на първоначалната посока е представяне на данните, организирани според посоката на взаимоотношението между страните по сделката.

Разликата между двете представяния се поражда от различното третиране на обратните инвестиции и някои видове инвестиции между дъщерни предприятия. Съгласно принципа на първоначалната посока преките инвестиции се показват или като преки инвестиции в чужбина, или като преки инвестиции в страната:

а) *Преки инвестиции в чужбина включват активи и пасиви между местни преки инвеститори и техни директни инвестиционни предприятия. Включва също активи и пасиви между местни и чуждестранни дъщерни предприятия в случаите, когато крайното контролиращо предприятие майка е резидент*. Преките инвестиции в чужбина се наричат още изходящи преки инвестиции.

б) *Преки инвестици в страната включва всички пасиви и активи между директни инвестиционни предприятия и техните преки инвеститори. Включва също активи и пасиви между местни и чуждестранни дъщерни предприятия в случаите, когато крайното контролиращо предприятие майка е нерезидент*. Преките инвестиции в страната се наричат още входящи преки инвестиции.

Според принципа на първоначалната посока *преки инвестиции в чужбина и преки инвестиции в страната* включват едновременно активи и пасиви и поради това е възможно да имат отрицателни стойности.

Данните съгласно двата принципа (на актив/пасив и на първоначалната посока на инвестицията) са полезни за различни видове анализи:

- Данните съгласно принципа на актив/пасив са съпоставими с парични, финансови и други балансови данни, което улеснява сравнението между тях. Тези данни се отчитат спрямо непосредствения контрагент, което позволява адекватно разглеждане на потоците и позицията (например в случаите с предприятия със специална инвестиционна цел).
- Данните съгласно принципа на първоначалната посока на инвестицията допринасят за изясняването на мотивацията за пряка инвестиция и взимат предвид контрола и влиянието. В това представяне обратните инвестиции се отразяват като еквивалентни на изтегляне на инвестиции. Принципът на първоначалната посока може да бъде особено полезен при икономики с големи стойности на преминаващи капитали, защото големите инвестиционни потоци във и извън икономиката може да не са от основен интерес за анализаторите на преки инвестиции.

Представянето на платежния баланс използва преки инвестиции, активи и преки инвестиции, пасиви (така че обратните инвестиции не се нетират в общите стойности).

Българската народна банка публикува данните за преките инвестиции и в двата вида представяне.

Източници: Българската народна банка получава месечни данни за преките инвестиции в страната от Агенцията по приватизация, Централния депозитар и от системата за отчитане на информацията от банките за преводите и плащанията между местни и чуждестранни лица, нотариусите и службите по вписванията; тримесечни данни от Комисията по финансов надзор, от предприятията с чуждестранно участие, Националният статистически институт, от управление „Банков надзор“ на БНБ, от застрахователните и пенсионноосигурителните дружества; годишни данни от НСИ за размера на чуждестранните инвестиции в предприятията от нефинансовия сектор.

За преките инвестиции в чужбина Българската народна банка използва информация от формите за декларираме в БНБ на преките инвестиции, от тримесечни отчети на предприятия от нефинансовия сектор и от системата за отчитане на информацията от банките за статистиката на платежния баланс.

• ***Портфейлни инвестиции*** *представляват презгранични трансакции и позиции*, включващи дългови или дялови ценни книжа или дялове в колективни инвестиционни фондове, различни от включените в категорията *преки инвестиции* или *резервни активи*.

Ценните книжа са дългови и дялови инструменти, които са търгуеми.

Източници: Главните източници на информация за статия *Портфейлни инвестиции, пасиви* са данните, получени от Министерството на финансите, Българската народна банка и Централния депозитар. Данни относно активите на страната под формата на портфейлни инвестиции се предоставят от банките (по отношение на портфейлни инвестиции както за тяхна сметка, така и за сметка на техни клиенти), другите финансови институции, застрахователните компании и пенсионните фондове, БНБ и от Министерството на финансите.

• ***Други инвестиции*** включват други видове дялов капитал, търговски кредити и аванси, заеми, валута и депозити, и други сметки за вземания/задължения.

В платежния баланс под *търговски кредит* се разбират вземания между партньори по търговска сделка, непосредствено отпуснати от доставчика на купувача, които не са секюритизирани с търгуеми ценни книжа.

Основен източник на информация за търговските кредити са тримесечните отчети на местните лица за техните вземания и задължения от/към чуждестранни лица.

Статия *Заеми* включва получени и изплатени главници по дългосрочни и краткосрочни заеми между резидент и нерезидент, които заеми не са секюритизирани с търгуеми ценни книжа.

Данните за заемите се компилират на база на информация, предоставяна от Министерството на финансите, БНБ, от банките и директно от предприятията, предоставили/получили кредити към/от чужбина тримесечно или годишно. Месечните данни по статията *Заеми, Други сектори* (актив/пасив) се ревизират всяко тримесечие.

Статията *Валута и депозити* представя в актива си измененията във валутните депозити на резиденти в чужбина, а в пасива си – измененията в задълженията на банките, опериращи на територията на България към нерезиденти в местна и чужда валута. Съгласно основните принципи, залегнали в *Ръководството по платежен баланс* (МВФ, 1993), при отчитане на промените във валутните депозити Българската народна банка елиминира промените в тях, дължащи се на валутнокурсови разлики.

Статиите *Други активи* и *Други пасиви* включват осъществените трансакции по разни разчети, непокрити в останалите категории и натрупаните просрочия на дълг.

Г. Грешки и пропуски (нето)

Грешки и пропуски (нето) е компенсаторна статия. Тя съществува в представянето на платежния баланс, защото системата за набиране на данни, която Българската народна банка използва, не е затворена, а представлява комбинация от различни източници на информация. За разлика от други статистически отчети като например паричната статистика, набирането на информацията, необходима за съставяне на платежния баланс, не може да се ограничи само до използването на счетоводните отчети на банките като единствен източник на данни. Нето грешки и пропуски се получава като разлика между салдото по финансовата сметка и салдото по текущата и капиталовата сметки.

Колебанията в *Грешки и пропуски (нето),* както в знака, така и в размера, се дължат главно на: 1) ревизии на данните за вноса и износа; 2) усъвършенстване на методологията за компилиране на отделните статии на платежния баланс, и 3) съществуването на обективни ограничения при събиране на информацията по отделни статии на баланса.

Д. Резерви и друго финансиране

• *Резервните активи* включват тези външни активи, които са на разположение и са контролирани от централната банка (правителството), и се използват за пряко финансиране на дефицити на платежния баланс. Резервните активи включват монетарно злато, специалните права на тираж, резервната позиция при МВФ, валутните активи (включващи валутни депозити и ценни книжа) и други вземания. Записванията в тази категория се отнасят до трансакциите по активите на управление „Емисионно“ на БНБ. Данните за промените в резервните активи се включват в платежния баланс, като се изчистват от промените, предизвикани от валутнокурсовите разлики и ценовата преоценка.

Тази група в аналитичното представяне на платежния баланс включва също и *Ползвани кредити от МВФ* и статията *Извънредно финансиране*.

III. Периодичност, честота и своевременност на публикациите по платежния баланс

Българската народна банка съставя и публикува месечно платежния баланс. Съгласно своя календар БНБ извършва публикациите в рамките на шест седмици (42 календарни дни) след изтичането на отчетния период.

IV. Политика на ревизиране на данните

Ревизиите на предварителните данни за платежния баланс са задължителна международна практика. Те са особено важни при съставянето на статистиката на платежния баланс и международната инвестиционна позиция, поради кратките срокове след края на отчетния период, в които се съставят и публикуват тези отчети. За съставянето на данните се използват различни източници (банки, небанкови финансови предприятия, предприятия с чуждестранно участие, Централен депозитар, Национален статистически институт и други), като данните, които постъпват от тези източници, са с различна честота, навременност (срок за предоставяне на информация след отчетния период) и обхват. Постъпващата с различна честота и навременност информация прави ревизиите задължителни.

Периодичните ревизии на данните, които БНБ прави, са в съответствие с Календара на ЕЦБ за обмен на данните за платежния баланс, международната инвестиционна позиция, резервните активи в рамките на ЕСЦБ (включващ и календар за ревизиите), както и с Календара на Евростат за обмен на данни и политиката на ревизии в рамките на Европейския съюз. Съблюдаването на тази политика на ревизии гарантира сравнимост на данните между отделните държави – членки на Европейския съюз, и на Европейската система от централни банки. С публикуването на ревизии потребителите своевременно биват информирани относно актуализираните данни по съответните статии.[36] Следвайки изискванията на горепосочените календари на ЕЦБ и Евростат, политиката на Българската народна банка за ревизии на данните се базира на следните принципи:

1) С данните за първия месец от всяко тримесечие се ревизират месечните данни за цялата текуща година. С данните за втория и третия месец от всяко тримесечие се ревизират данните само за предходния месец. През март (с публикуването на данните за януари) и през септември (с публикуването на данните за юли) на текущата отчетна година календарите дават възможност, при не-

[36] Годишните данни за преките чуждестранни инвестиции в страната се ревизират с 15 месеца закъснение след изтичането на отчетния период (след получаване на годишните данни на НСИ за предприятията от нефинансовия сектор).

обходимост, да бъде направена ревизия на данните за период до четири години назад. През декември (с публикуването на данните за октомври) е възможна, при необходимост, ревизия на данните за текущата и предходната отчетна година.

2) При наличие на текущи промени в резултат на събрана допълнителна информация, както и поради елиминирането на грешки Българската народна банка своевременно информира потребителите посредством месечните прессъобщения и чрез бележките към таблицата на платежния баланс.

3) Когато се правят значителни ревизии в резултат на промени в методологията за отчитане на определени компоненти на платежния баланс, или по други причини, с цел да улесни своите потребители Българската народна банка ги информира предварително за предстоящите промени.

V. Разпространение на информацията

Българската народна банка разпространява месечните данни за платежния баланс чрез страницата си в интернет – *http://www.bnb.bg*

Данните се публикуват също така и в месечния *Информационен бюлетин* на Българската народна банка и в отчетите за първото шестмесечие и в годишните официални отчети на Българската народна банка. Данните се предоставят едновременно на всички потребители.

VI. Контакти

Въпроси по методологията, прилагана от Българската народна банка или относно публикуваните данни по платежния баланс, можете да изпращате на Емил Димитров, директор на дирекция „Статистика“, и на Лиляна Банчева, началник на отдел „Платежен баланс и външен дълг“, по електронната поща на адрес съответно *Dimitrov.E@bnbank.org* и *Bancheva.L@bnbank.org,* или по пощата на следния адрес:

Българска народна банка
Отдел „Платежен баланс и външен дълг“
Пл. „Княз Александър I“ № 1
1000 София

Внос и износ[37]

I. Източници на данни

Източник на данните от началото на 2003 г. до края на 2006 г. бе Агенция „Митници“, а за предишни години „Информационно обслужване“ АД (дирекция ИИЦ). Българската народна банка и НСИ получаваха данните за вноса и износа, допълваха ги с друга информация и допълнително ги обработваха. До края на 2006 г. всички фирми, извършващи внос или износ на стоки, бяха задължени да декларират тази дейност чрез митнически декларации.

След 1 януари 2007 г. фирмите, извършващи стокообмен с държавите – членки на ЕС, се отчитат по системата *Интрастат* (въведена със Закона за статистика на вътрешнообщностната търговия със стоки, ДВ, бр. 51 от 2006 г.). Съгласно Закона фирмите, които имат оборот над определения от НСИ праг за декларираме, подават *Интрастат* декларации пред Националната агенция по приходите. Агенцията следва да извършва контрол на обхвата на задължените лица, да следи за изпълнение на задълженията им по системата *Интрастат*, както и да контролира достоверността на предоставяните данни. Данните от *Интрастат* декларациите се изпращат на НСИ за последваща обработка.

Вносът и износът с трети страни (извън ЕС), както и движението на стоки в ЕС, осъществявано под митнически контрол, продължават да се отчитат чрез митнически декларации, като Агенция „Митници“ предоставя данните за обработка на НСИ. Институтът обединява тези данни с информацията по системата *Интрастат*, обработва ги и след извършване на допълнителни оценки предоставя данните на потребителите, в т.ч. и на Българската народна банка.

II. Срокове за получаване на данните

БНБ получава от НСИ обобщени данни (без детайли по държави и стоки) за стокооборота на страната с другите държави – членки на ЕС, в срок до 35 дни след изтичането на отчетния месец. Детайлни данни за изпращанията и пристиганията на стоки БНБ получава от НСИ в срок до 60 дни след изтичането на отчетния месец. Данните за търговията с трети страни се получават от НСИ до 29-о число на месеца, следващ отчетния.

III. Основни принципи на отчитане

Износът се отчита по цени *fob*, а вносът – по цени *cif*.

[37] Актуализирано на 21 април 2015 г.

Системата за кодиране на стоките се базира на Комбинираната номенклатура, която се поддържа от Евростат и се използва от държавите – членки на ЕС, за целите на външнотърговската статистика.

С шестото издание на *Ръководството по платежен баланс и международната инвестиционна позиция* (МВФ, 2008)[38] се въвеждат съществени методологически промени в отчитането на търговията със стоки и на търговията с услуги. На основата на тяхната икономическа същност отделни подстатии се прекласифицират от статия *Стоки* (внос и износ) в статия *Услуги* (внос и износ), и обратно.

Основните методологически промени по отношение на износа и вноса на стоки са свързани със стоките за преработка, ремонтът на инвестиционни стоки и стоките, придобивани от туристи при техните пътувания в чужбина. Съгласно досегашното *Ръководство по платежен баланс* (МВФ, 1993) и статистиката на външната търговия първите две подстатии се отчитаха в статия *Стоки* (износ и внос), а стоките, придобивани от туристи при техните пътувания в чужбина, се отчитаха в статия *Услуги*. С новите методологически изисквания подстатиите свързани със стоките за преработка и ремонта на инвестиционни стоки са включени в статия *Услуги*, а подстатията относно стоките, придобивани от туристи при техните пътувания в чужбина, е включен в статия *Стоки*.

Поради това няма равенство между данните за търговията със стоки (износ, внос и търговско салдо), съставяни от НСИ, и данните за износа, вноса и търговското салдо, съставяни от БНБ за статистиката на платежния баланс.

Предвид аналитичното значение на данните за износа и вноса на стоки от статистиката на външната търговия БНБ ще продължи практиката да подготвя кратък текст за динамиката на външната търговия, както и поддържането на съответните серии от данни. Тези материали се съдържат в публикацията *Платежен баланс* и се публикуват на интернет страницата на БНБ.

По-подробна информация за тези методологически промени има в материала *Съставяне на статистиката на платежния баланс* съгласно методологията на шестото издание на *Ръководството по платежен баланс и международната инвестиционна позиция*.[39]

В съответствие със съвместната методология на БНБ и НСИ от 1999 г. вносът и износът се отчитат по системата на *Специална търговия*, като моментът на регистрация на трансакциите е моментът (датата) на оформяне на митническите декларации, или месецът, през който са извършени вътрешнообщностните изпращания или пристигания по системата *Интрастат*. Критериите за описание на страните партньори са, както следва: *Внос* – по страна на произход на стоките; *Износ* – по страна на получател на стоката, т.е. последната известна страна, където стоката трябва да бъде доставена. С цел съпоставимост на поддържаните от БНБ статистически редове за вноса и износа по ***Основни търговски партньори и региони*** тези критерии са приложени от БНБ и за данните след 1 януари 2007 г.

Преди публикуване на данните за статистиката на външната търговия БНБ и НСИ взаимно ги съгласуват.

IV. Видове таблици за вноса и износа

А. Начин на използване

За целите на икономическия анализ БНБ публикува таблиците *Начин на използване*. Те са месечни, тримесечни и годишни. Основата за тяхното конструиране са 4-значните кодове по *Хармонизираната система за описание и кодиране на стоките*, групирани от гледна точка на предназначението и крайното използване на съответната стока. Основни принципи при разпределянето на стоките в съответните групи са целта на тяхното използване и степента на преработката им.

Б. Основни търговски партньори и региони

В таблиците *Основни търговски партньори и региони* са включени само по-важните държави и региони за износа (вноса) на страната. Те са месечни, тримесечни и годишни. Във връзка с приемането на Хърватия в Европейския съюз от 1 юли 2013 г. и с оглед съпоставимост на данните за периода януари 1995 г. – юни 2013 г. към данните за Европейския съюз е включена и Хърватия.

В. Основни търговски региони по начин на използване

Таблиците *Основни търговски партньори по начин на използване* представят разрез на вноса и износа на страната по географски признак и по групи стоки. Те са тримесечни и годишни.

[38] *http://www.imf.org/external/pubs/ft/bop/2007/bop6comp.htm*.

[39] Материали, които БНБ подготви във връзка с публикуването на данните, са достъпни на интернет страницата на БНБ на адрес *www.bnb.bg*, раздел Статистика/Методологически бележки (ляво меню).

Във всички публикувани таблици износът е отчетен по цени *fob*, а вносът по цени *cif*.

V. Разпространение на информацията

Българската народна банка разпространява данните за статистиката на външната търговия чрез страницата си в интернет – *http://www.bnb.bg*. Данните се публикуват също така и в месечния *Информационен бюлетин* на Българската народна банка. Данни за външната търговия на страната се включват в отчетите за първото шестмесечие и в годишните отчети на Българската народна банка.

На интернет страницата на БНБ се публикуват материали за динамиката на външната търговия, статистически редове (от 1995 г.) за вноса и износа по *Начин на използване* и по *Основни търговски партньори и региони*. За тези серии съществува възможност за търсене по определен период (месец, тримесечие, година) и по група стоки (търговски партньори). Отделно за същия период са публикувани и тримесечни и годишни таблици *Основни търговски региони по начин на използване*.

VI. Периодичност, честота и своевременност на публикациите за вноса и износа

Поддържаните на интернет страницата на БНБ серии от данни за вноса и износа на страната се обновяват в срок не по-рано от 73 дни след изтичане на отчетния месец.

VII. Политика на ревизиране на данните

Съгласно установената практика БНБ прави месечни ревизии на данните си за последните три месеца, а тримесечно ревизира данните за всички месеци на отчетната година. При необходимост БНБ може да извършва и по-чести ревизии на данните за месеците на отчетната година.

VIII. Контакти

С въпроси по методологията, прилагана от Българската народна банка или относно публикуваните данни за външната търговия, можете да се обръщате към пресцентъра на БНБ (*press_office@bnbank.org*) или към г-жа Лиляна Банчева, началник на отдел „Платежен баланс и външен дълг“, тел. (+359 2) 9145 1439, или по електронната поща на адрес *Bancheva.L@bnbank.org*

Брутен външен дълг[38]

При отчитане на брутния външен дълг на страната Българската народна банка се придържа към международните стандарти и изисквания, заложени в *Ръководството по статистика на външния дълг*, подготвено от няколко международни организации и издадено от МВФ[40], и в *Ръководството по платежен баланс*, МВФ, 5-о издание, 1993 г. Това осигурява, от една страна, международна съпоставимост на данните, а от друга – съпоставимост между информацията за външния дълг с тази на платежния баланс, на международната инвестиционна позиция и на националните сметки. Данните за брутния външен дълг са и важен източник на информация за определени статии на платежния баланс и на международната инвестиционна позиция.

Българската народна банка изготвя и разпространява месечни статистически данни за брутния външен дълг, разпределен по институционални сектори.

Публикациите обхващат месечни данни относно: 1) размера на брутния външен дълг, 2) обслужване на брутния външен дълг, и 3) новополучените кредити и депозити. Тримесечно с данните към края на отчетното календарно тримесечие се публикува и допълнителна информация по кредитори.

I. Счетоводни принципи и стандарти

При изготвяне на статистическите данни по дълга БНБ се придържа към **международната дефиниция за външния дълг**: „Брутният външен дълг към даден момент представлява размерът на текущите и безусловни задължения, изискващи плащане(ия) на главница и/или лихва от дебитора в даден бъдещ момент, които се дължат на нерезиденти от резидентите на дадена икономика.“[41]

Основният критерий за включване на едно задължение към размера на външния дълг на страната е то да бъде **емитирано от резидент и да се дължи на нерезидент**[42], без значение дали е емитирано на местните или на международните финансови пазари. При трансакциите също се отчитат само сделки, осъществени между резидент и нерезидент. В таблиците за дълга БНБ отчита само размера **на реално отпуснатите, а не на договорените траншове**.

Размерът на задълженията се отчита по **номинална, а не по пазарна стойност** дори когато са налице търгуеми дългови инструменти. Брутният външен дълг на България се отчита в евро.

При съставяне на данните по дълга разделението между краткосрочен и дългосрочен дълг се базира на **оригиналния, а не на остатъчния срок до падежа**. В дългосрочния дълг се включват

[40] *External Debt Statistics: Guide for Compilers and Users, IMF, 2003 (Bank for International Settlements, The Commonwealth Secretariat, Eurostat, International Monetary Fund, Organization for Economic Co-operation and Development, The Paris Club Secretariat, The United Nations Conference on Trade and Development, the World Bank).*

[41] Пак там, с. 7, параграф 2.3.

[42] За дефинициите на резидент и нерезидент виж *Ръководство по платежен баланс*, МВФ, 5-о издание, 1993 г., параграфи 57–58.

всички задължения с оригинален срок до падежа над 1 година или с неопределен срок, както и всички задължения по преки инвестиции[43], а в краткосрочния – тези със срок до падежа 1 година или по-малко. Към размера на краткосрочния дълг се отнасят и просрочията на дължими лихви и главници.

II. Компоненти на брутния външен дълг

А. По институционални сектори

Структурата на таблицата за размера на брутния външен дълг е в съответствие с изискванията на *Ръководството по статистика на външния дълг*, подготвено от няколко международни организации и издадено от МВФ.

При представянето на дълга основното разделение е по институционални сектори – държавно управление, централна банка, банки и други сектори. Задълженията, свързани с преки инвестиции, са публикувани на отделен ред с оглед тяхната специфика. Класификацията по институционални сектори е в съответствие с *Ръководството по платежен баланс*, МВФ, 5-о издание, 1993 г. В рамките на всеки сектор задълженията са класифицирани според срочността им краткосрочни и дългосрочни, и по видове дългови инструменти.

Държавно управление

Дългът на сектор *държавно управление* обхваща: 1) дълга на централното правителство, 2) дълга на местните органи на управление, 3) дълга на социалноосигурителните фондове, и 4) дълга на други институции с нестопанска цел, които се контролират и финансират от държавата. Дългът на банки и небанкови предприятия с повече от 50% държавна собственост, които функционират като предприятия със стопанска цел, или т.нар. квазикорпорации, не се включва в размера на дълга на сектор *държавно управление*, а към съответните институционални сектори – *банки* или *други сектори*. Дългът на сектор *държавно управление* е дългосрочен и е представен по видове дългови инструменти. Основните подстатии са *Облигации* и *Заеми*. В статия *Заеми* се включват всички задължения на държавно управление, които не са секюритизарани с търгуеми ценни книжа. Към този раздел се отнасят също така и кредитите, отпуснати на правителството от МВФ. В подстатия *Облигации* се отчитат задълженията на правителството по емитирани от него ценни книжа на вътрешния и на международните финансови пазари, като се спазва резидентния принцип. В тази подстатия се записва целият размер на емисията в чужбина (брейдиоблигации, еврооблигации и глобални облигации). Частта от емисията в чужбина, притежавана от резиденти към края на отчетния период, се отчита с отрицателен знак в статия *Облигации, притежавани от резиденти*. В подстатия *Облигации* се отчитат и държавните ценни книжа и компенсаторните инструменти, емитирани от правителството на вътрешния пазар и притежавани от нерезиденти.

Източници на данни: Основен източник на данни е *Регистърът на държавния и държавногарантирания дълг* на Министерството на финансите (до 31.XII.2002 г. източник на данни бе *Системата за регистриране, обслужване и управление на дълга* на Министерството на финансите и на Българската народна банка). Други източници на данни са дирекция „Депозитар на държавни и гарантирани от държавата дългове“ на БНБ, Централен депозитар АД и банките. Източник на данните за притежаваните от местни лица ценни книжа, емитирани в чужбина, са банките и инвестиционните посредници.

Централна банка

В този сектор в съответствие с международната методология по статистика на външния дълг се включват заемите, отпуснати на БНБ. Данните са от *Регистъра на държавния и държавногарантирания дълг* на Министерството на финансите.

Банки

В краткосросрочния дълг на банките се включват задълженията по краткосрочни заеми, получени от нерезиденти, депозитите на нерезиденти в местните банки, както и други пасиви към нерезиденти. В подстатия *Депозити* се включват както валутните, така и левовите депозити на нерезиденти в местни банки. При нетно нарастване на депозитите в банковата система това се отчита в таблица *Получени нови кредити и депозити*, а при нетно изтегляне на депозити – в таблицата за обслужване на външния дълг като изплащане на главница по подстатия *Депозити*. В съответствие с *Ръководството по статистика на външния дълг* в размера на външния дълг не се включват депозитите, свързани с условни задължения[44]. Дългосрочният дълг на банките включва заеми и облигации, емитирани от банките и притежавани от нерезиденти.

[43] *External Debt Statistics: Guide for Compilers and Users*..., параграфи 3.14 и 7.5.
[44] *External Debt Statistics*..., параграф 2.10.

Източници на данни: Информация за размера и трансакциите по външни заеми се получава месечно пряко от банките чрез статистическа форма за техните външни задължения. Източник на данните за *Депозити* и *Други задължения* на банките е отдел „Парична и банкова статистика“ в дирекция „Статистика“ на БНБ. Източник на информацията за размера на облигационните заеми, емитирани от банките и притежавани от нерезиденти, е Централният депозитар.

Други сектори

Дългът на *Други сектори* обхваща външните задължения на търговските фирми от реалния сектор (включително заемите, за които има поети държавни гаранции, и заемите на фирми с преобладаващо държавно участие) и на домакинствата.

В краткосрочния дълг на търговските фирми се включват задълженията по краткосрочни заеми, получени от нерезиденти, търговските заеми, както и други пасиви към нерезиденти. Дългосрочният дълг на търговските фирми включва заеми и облигации, емитирани от търговските фирми и притежавани от нерезиденти.

Източници: Информацията за финансовите заеми се събира посредством статистическата форма СПБ-4 – *Отчет за финансовите кредити между местни лица и чуждестранни лица*, която обхваща информация за размера и различните типове трансакции по кредита. Тъй като Валутният закон предвижда тримесечна отчетност на тези задължения, за първите два месеца на всяко тримесечие БНБ публикува данни за небанковите предприятия, които се базират както на предоставените от фирмите планове за погасяване на получените от тях заеми, така и на оценки. В подстатия *Търговски кредити* се отчитат съответните задължения на резиденти към нерезиденти[45]. Информацията за тези задължения се събира от БНБ посредством форма СПБ-6Б – *Отчет за задълженията на местни лица към чуждестранни лица*. Поради тримесечната отчетност по тази форма, предвидена от Валутния закон, за първите два месеца на всяко тримесечие БНБ публикува оценки за търговските кредити. Информацията за задълженията на физическите лица към нерезиденти се събира от БНБ посредством годишна форма СПБ-8 – *Отчет за вземанията и задълженията на местни физически лица*.

Преки инвестиции: вътрешнофирмени заеми

При представянето на брутните външни задължения според международната методология задълженията на страната, свързани с вътрешнофирмено кредитиране, са показани на отделен ред. (Задълженията във връзка с дялово участие (дялов капитал и реинвестирана печалба) с изключение на привилегировани акции, които са дългов инструмент, не се включват в концепцията на външния дълг.) Задълженията по преки инвестиции се включват в размера на дългосрочния външен дълг.

Б. По кредитори

В съответствие със структурата, препоръчана от *Ръководството по статистика на външния дълг*, се подготвят и тримесечни таблици за размера на брутния външен дълг по сектори на кредиторите.

В. Външен дълг на публичния и частния сектор

Във външния дълг на публичния сектор съгласно параграфи 5.5–5.6 на *Ръководството по статистика на външния дълг* се включва дългът на сектор *държавно управление*, на сектор *централна банка*, на банките от публичния сектор, на нефинансовите предприятия от публичния сектор, както и публичногарантираният дълг на частния сектор. Външния дълг на частния сектор обхваща дълга на банките и на нефинансовите предприятия, който не е обхванат в публичния и публичногарантирания външен дълг. Данните са месечни.

III. Периодичност, честота и своевременност на публикациите по брутния външен дълг

Българската народна банка съставя и публикува месечни данни за размера и обслужването на брутния външен дълг на страната, както и за новополучените кредити и депозити. Месечно се разпространяват и данни за индикаторите на външния сектор, включително и данни за индикаторите на външния дълг.

Българската народна банка публикува данните съгласно обявения календар. При необходимост от промяна на датата за публикуване банката информира потребителите минимум една седмица преди предварително определената дата.

[45] За дефиницията на търговски кредит виж *Ръководство по платежен баланс*, МВФ, 5-о издание, 1993, гл. XX, параграф 414, и *External Debt Statistics*..., глава 3, параграф 133.

IV. Политика на ревизиране на данните

Политиката на Българската народна банка за ревизиране на данните се базира на следните принципи:

1) Всяка месечна публикация включва ревизии на данните за предходните три месеца, а всяка тримесечна публикация – ревизии на месечните данни за цялата текуща година.
2) При наличие на текущи промени в резултат от събрана допълнителна информация, както и поради елиминирането на грешки Българската народна банка своевременно информира потребителите посредством месечните прессъобщения и чрез бележките към таблиците на брутния външен дълг.
3) Когато се правят значителни ревизии в резултат от промени в методологията за отчитане на определени компоненти на брутния външен дълг или по други причини, с цел да улесни своите потребители Българската народна банка информира предварително за предстоящите промени.

V. Разпространение на информацията

Българската народна банка публикува месечните данни за брутния външен дълг на своята страница в интернет – *www.bnb.bg*. Данните се публикуват и в месечния „Информационен бюлетин“, и в полугодишните и годишните официални отчети на банката. Данните се предоставят едновременно на всички потребители.

VI. Контакти

Въпроси по методологията, прилагана от Българската народна банка, или относно публикуваните данни за брутния външен дълг можете да изпращате на Емил Димитров, директор на дирекция „Статистика“ и на Лиляна Банчева, началник на отдел „Платежен баланс и външен дълг“, на електронни адреси съответно *Dimitrov.E@bnbank.org* и *Bancheva.L@bnbank.org,* или по пощата на адрес:

Българска народна банка
Отдел „Платежен баланс и външен дълг“
Пл. „Княз Александър I“ № 1
1000 София

Международна инвестиционна позиция на България[45]

Българската народна банка съставя и отчита международната инвестиционна позиция (МИП) на страната. Информацията за нуждите на статистиката на международната инвестиционна позиция се събира на основание на чл. 42 от Закона за БНБ (обн., ДВ, бр. 46 от 10.VI.1997 г.; изм., ДВ, бр. 59 от 2006 г.) и чл. 7–10 на Валутния закон (обн., ДВ, бр. 83 от 21.IX.1999 г., изм. и доп., бр. 59 от 2006 г.) и се обработва от отдел „Платежен баланс и външен дълг“ към дирекция „Статистика“ на БНБ при запазване на пълна конфиденциалност. Българската народна банка изготвя и публикува международната инвестиционна позиция в съответствие с петото издание на *Ръководството по платежен баланс (МВФ, 1993)* и с *Ръководните правила на Европейската централна банка*[47]. Международната инвестиционна позиция се съставя и публикува тримесечно.

Методологията за отчитане на международната инвестиционна позиция е концептуално свързана с тази на платежния баланс. Финансовата сметка на платежния баланс представя трансакциите (потоци) на дадена икономика (свързани с външните ѝ финансови активи и пасиви), които се отразяват върху размера на притежаваните външни финансови активи и пасиви, отчитани в международната инвестиционна позиция.

Съществува тясна взаимовръзка и между *международната инвестиционна позиция, Брутния външен дълг* и *Системата от национални сметки (СНС)*. Статиите на международната инвестиционна позиция съответстват до голяма степен на същите елементи от сметка *Останал свят* от СНС.

I. Счетоводни принципи и стандарти

Времето на записване на операциите в международната инвестиционна позиция е краят на отчетния период.

Оценяването на позициите се извършва на базата на пазарните цени. Ако пазарните цени на трансакциите не са известни, като приближение за тях се използват средни пазарни цени.

[46] Актуализирани методологически бележки към 23 юни 2011 г.
[47] *Guideline of The European Central Bank on the Statistical Reporting Requirements of The European Central Bank in the Field of Balance of Payments Statistics, The International Reserves Template and International Investment Position Statistics* (ECB/2004/15).

Промените в стойността на притежаваните активи или пасиви към чужбина, които се дължат на валутнокурсови и преоценъчни разлики, се отразяват в международната инвестиционна позиция.

Международната инвестиционна позиция на България се отчита в евро и в левове. Преизчисляването в съответната валута се извършва, като се прилага валутният курс към края на отчетния период.

II. Компоненти на международната инвестиционна позиция

Международната инвестиционна позиция представя външните финансови активи и пасиви на страната към края на определен период. Първото ниво на класификация в международната инвестиционна позиция е разделянето на *активи* и *пасиви*. Второто ниво на класификация по функционални категории е в пълно съответствие с представянето на финансовата сметка на платежния баланс. Функционалните категории *активи* и *пасиви* са: *преки инвестиции*, *портфейлни инвестиции*, *финансови деривати* и *други инвестиции*. В активите се включват и резервните активи на страната. Третото ниво на класификация е по инструменти. Инструментите, класифицирани в статиите *портфейлни инвестиции* и *други инвестиции*, са показани още и по резидентен сектор, а при *други инвестиции* се представя и матуритетът на заемите.

Компонентите на международната инвестиционна позиция са класифицирани в следните основни категории:

А. Преки инвестиции

Пряка инвестиция е категория в международните инвестиции, при която резидент на една икономика – пряк инвеститор – придобива дълготраен интерес (поне 10% от дяловия капитал или правото на глас) в предприятие, намиращо се в друга икономика – пряко инвестиционно предприятие. Пряката инвестиция включва както първоначалната трансакция, чрез която се установява отношението между прекия инвеститор и прякото инвестиционно предприятие, така и всички последващи трансакции между тях. Трансакциите могат да водят до промяна в участието на прекия инвеститор в капитала на инвестиционното предприятие, промяна във вътрешнофирмената задлъжнялост, както и в дела на прекия инвеститор в неразпределената печалба/загуба на предприятието за отчетния период. Вътрешнофирмените вземания и задължения се отчитат отделно, като се следва принципът за посоката на първоначалната трансакция.

Източници: Информацията за размера на преките чуждестранни инвестиции се извлича от месечни, тримесечни и годишни отчети на финансовия и нефинансовия сектор. За отделни елементи на позицията по преки инвестиции се използват наличните данни за размера им към края на всяко тримесечие. Други елементи на позицията, за които БНБ не разполага с данни за размера, се оценяват, като към размера на инвестициите от предходния период се натрупват потоците от отчетния период, отразени в платежния баланс.

За преките инвестиции в чужбина Българската народна банка използва информация от формите за декларираме в БНБ на преките инвестиции, от тримесечни отчети на предприятия от нефинансовия сектор и от месечни отчети за статистиката на платежния баланс на банките. По-късно размерът на преките инвестиции в чужбина се актуализира с данни от годишно проучване на БНБ за преките инвестиции в чужбина.

Българската народна банка получава месечни данни за преките инвестиции в страната от Централния депозитар, от отчетите за статистиката на платежния баланс на банките, от нотариусите и Агенцията за приватизация; тримесечни данни – от управление „Банков надзор“ – отчети за капитала и доходите на банките с чуждестранно участие, от предприятия с чуждестранно участие за междуфирмените задължения и вземания и от проучването на БНБ сред основните инвестиционни предприятия от нефинансовия сектор. Размерът на дяловия капитал на предприятията от нефинансовия сектор, получен от данните за потоците в платежния баланс, се допълва или замества с данни от годишното проучване на НСИ за размера на чуждестранните инвестиции. БНБ изготвя и данни за географското и секторното разпределение на преките инвестиции в страната и чужбина.

Б. Портфейлни инвестиции

Размерът на статията *портфейлни инвестиции* включва активите и пасивите в акции и дългови ценни книжа на България към останалия свят. Дълговите ценни книжа се разделят на облигации (с матуритет повече от една година) и инструменти на паричния пазар (с матуритет, по-малък от една година).

Източници: Размерът на статията *портфейлни инвестиции – активи,* включва ценните книжа, емитирани от чуждестранни и притежавани от местни лица. Източниците за размера на *портфейлните инвестиции – активи,* на централната банка и сектор *държавно управление*, които не са част от официалните резервни активи, са дирекция „Главно счетоводство“ на БНБ и Министерството на финансите. Размерът на *портфейлните инвестиции – активи*, държани от банките, се съставя на база на месечните отчетни форми на банките (на база счетоводни данни), докато данните за активите на други сектори се докладват от инвестиционните посредници и другите финансови институции.

Размерът на статията *портфейлни инвестиции – пасиви,* включва ценните книжа, емитирани от местни лица и притежавани от чуждестранни лица. Основният източник на информация за тази статия са: 1) Централният депозитар, който предоставя месечни данни за размера на потрфейлните инвестиции по сектори, и 2) финансовите посредници – за инвестициите на местни лица в ценни книжа, емитирани от местни лица в чужбина. Министерството на финансите, БНБ и банките са основните източници на данни за инвестициите в дългови ценни книжа за секторите *централна банка* и *държавно управление*.

В. Финансови деривати

Активите и пасивите по статията *финансови деривати* включва дериватни финансови инструменти, като форуърди, фючърси, суапове, опции и други. Основен източник на данни за тази статия са банките.

Г. Други инвестиции

Други инвестиции включва размера на активите и пасивите по търговски кредити, заеми, валутни депозити и други активи и пасиви.

Според изискванията на петото издание на *Ръководството по платежен баланс* под търговски кредит се разбира възникване на кредитни вземания или задължения между партньори по сделки във връзка с покупко-продажба на стоки или услуги, авансови плащания и други подобни, които не са секюритизирани с търгуеми ценни книжа.

Статия *заеми* включва получени и изплатени главници по дългосрочни и краткосрочни заеми между местно и чуждестранно лице, които не са секюритизирани с търгуеми ценни книжа. Статията *валута и депозити* представя в актива си размера във валутните депозити на местни лица в чужбина, а в пасива си – размера на задълженията на банките, опериращи на територията на България, по депозити на чуждестранни лица, както и касовите наличности във валута. Статиите *други активи* и *други пасиви* включват осъществените трансакции по разни разчети, непокрити в останалите категории, включително натрупаните просрочия на дълг.

Източници: Основен източник на информация за търговските кредити на нефинансовия сектор са тримесечните отчети на местните лица за техните вземания (статистическа форма СПБ-6А) и задължения (статистическа форма СПБ-6А) от/към чуждестранни лица. Данните за размера на заемите се компилират на базата на информация, предоставяна от Министерството на финансите, БНБ, от банките и пряко от предприятията, предоставили/получили кредити на/от чужбина.

Д. Резервни активи

Според изискванията на петото издание на *Ръководството по платежен баланс резервните активи* включват тези външни активи, които са на разположение на и са контролирани от централната банка (правителството) и се използват за пряко финансиране на дефицити на платежния баланс. Резервните активи включват монетарното злато, специалните права на тираж, резервната позиция при МВФ, валутните активи (включващи валутни депозити и ценни книжа) и други вземания. Записванията в тази категория представляват активите на управление „Емисионно“ на БНБ.

III. Периодичност, честота и своевременност на публикациите относно международната инвестиционна позиция

Българската народна банка съставя и публикува тримесечно международната инвестиционна позиция на страната. Съгласно своя календар БНБ извършва публикациите в рамките на три месеца след изтичането на отчетния период.

IV. Политика на ревизиране на данните

Политиката на Българската народна банка за ревизиране на данните се базира на следните принципи:

1) Всяка публикация включва ревизии на данните за предходния отчетен период.

2) При наличие на текущи промени в резултат от събрана допълнителна информация, както и поради елиминирането на грешки Българската народна банка своевременно информира потребителите посредством месечните прессъобщения.
3) Когато се правят значителни ревизии в резултат от промени в методологията за отчитане на определени компоненти на международната инвестиционна позиция или по други причини, с цел да улесни своите потребители Българската народна банка ги информира предварително за предстоящите промени.

V. Разпространение на информацията

Българската народна банка разпространява тримесечните данни за международната инвестиционна позиция на страницата си в интернет – *www.bnb.bg*.

Данните се публикуват и в отчетите за първото шестмесечие и годишните официални отчети на Българската народна банка.

VI. Контакти

Въпроси по методологията, прилагана от Българската народна банка, или относно публикуваните данни по международната инвестиционна позиция можете да изпращате на Емил Димитров, директор на дирекция „Статистика“, и на Лиляна Банчева, началник на отдел „Платежен баланс и външен дълг“, на електронни адреси съответно *Dimitrov.E@bnbank.org* и *Bancheva.L@bnbank.org,* или по пощата на адрес:

Българска народна банка
Отдел „Платежен баланс и външен дълг“
Пл. „Княз Александър I“ № 1
1000 София

Международни резерви и ликвидност в чуждестранна валута на България

Българската народна банка съставя *Рамка на международните резерви и ликвидност* в чуждестранна валута (рамка на резервите) на страната. Данните се обработват от отдел „Платежен баланс и външен дълг“ към дирекция „Статистика“ на Българската народна банка.

I. Основни принципи

Рамката на международните резерви и ликвидност в чуждестранна валута се съставя в съответствие с *Указанията за рамката на международните резерви и ликвидност в чуждестранна валута (МВФ, 2001),* както и с петото издание на *Ръководството по платежен баланс (МВФ, 1993)*. Рамката на резервите се основава на две свързани концепции: 1) брутния международен валутен резерв (резервните активи); и 2) ликвидността в чуждестранна валута. *Ръководството по платежен баланс (МВФ, 1993,* параграф 424) дава следното определение за международните резерви на страната: „онези външни активи, които са леснодостъпни за и контролирани от паричните власти за пряко финансиране на дисбаланси във външните плащания, за косвено регулиране степента на проявление на подобни неравновесия чрез интервенции на валутните пазари, с цел да се повлияе на валутните курсове и/или за други цели“. Понятието за рамка на ликвидността в чуждестранна валута е по-широко от това за международните резерви. То се отнася както до размера на валутните резерви, които са леснодостъпни за властите при необходимост да се отговори на внезапно увеличаване търсенето на чуждестранна валута, така и на потенциалното (нетно) изтичане на ресурси в чуждестранна валута в резултат от краткосрочни задължения в чуждестранна валута и задбалансови пасиви на властите.

II. Основни характеристики

А. Институционален обхват

В съответствие със Споразумението за паричния съвет Българската народна банка е единствената институция, държател на официални международни резерви в България. Рамката на резервите включва Българската народна банка като орган на паричните власти, който управлява и държи международните резерви, и правителството (без социалноосигурителните фондове), което отговаря за официалните задължения в чуждестранна валута.

Б. Обхват на финансовите дейности

Рамката на резервите включва само инструменти в чуждестранни валути. Чуждестранните активи в неконвертируеми валути, както и всички други активи, които не отговарят на концепцията за резервни активи, са изключени.

В. Принципи на преоценка и превалутиране

Международните резерви се преоценяват ежедневно по пазарни валутни курсове. Позициите в ценни книжа се преоценяват ежедневно по пазарни цени на инструментите към предходния работен ден. Златото се преоценява ежедневно по текущата пазарна цена. Лихвите се натрупват ежедневно и се класифицират в точка 1(А) по-долу. Данните се конвертират в национална валута или равностойност в евро (левът е обвързан с еврото по фиксиран валутен курс) чрез официалните валутни курсове, обявявани ежедневно от Българската народна банка. Рамката на резервите се изчислява и преоценява месечно.

III. Структура

Рамката на резервите се състои от четири части:

1) Официални резервни активи и други активи в чуждестранна валута

А. Официални резервни активи (ценни книжа, валутни депозити); резервна позиция при МВФ; специални права на тираж; злато и други (натрупани лихви).

Б. Други активи в чуждестранна валута (депозити на правителството в местни банки, злато извън официалните резерви, обезпечение по брейди облигации).

Тази част включва данни за наличности. Дефинирането на тези данни е в съответствие с методологията, изложена в петото издание на *Ръководството по платежен баланс* (МВФ, 1993). Според чл. 42 от Закона за БНБ централната банка съставя платежния баланс на България, чиято основна функционална категория са резервните активи.

Видовете чуждестранни активи, които се включват в брутния международен валутен резерв на БНБ, са точно определени в чл. 28 на Закона за БНБ.

Към другите активи в чуждестранна валута се отнасят активите в чуждестранна валута на БНБ, които не са включени в официалните резерви, както и такива активи, притежавани от правителството (без социалноосигурителните фондове).

Източници: Данните за брутния международен валутен резерв и за другите активи в чуждестранна валута се основават на счетоводните записи на БНБ. Данните за *Рамката на международните резерви и ликвидността в чуждестранна валута* могат да бъдат съпоставяни с данните за годишните резервни активи, посочени в международната инвестиционна позиция, публикувани на интернет страницата на БНБ (*www.bnb.bg*), както и с данните за активите в месечния баланс на управление „Емисионно“ и аналитичния отчет на БНБ, публикувани на интернет страницата на БНБ (*http://www.bnb.bg/*). Данни за депозитите на правителството в местни банки се предоставят на БНБ от банките.

2) Безусловно изтичане на активи в чуждестранна валута през следващите 12 месеца

Тази част включва потоци в чуждестранна валута във връзка с предвидени плащания по главници и лихви, свързани със заеми и ценни книжа със срок до една година включително. За разлика от данните за външния дълг и международната инвестиционна позиция, които се базират на принципа за резидентност (включват се само задължения към нерезиденти независимо от използваните валути), данните, включени в част II, се отнасят само за задължения в чуждестранни валути независимо от резидентността на притежателя.

Източник: Данните за предвидените краткосрочни разходи на активи в чуждестранна валута се основават на оценките на Министерството на финансите за плащания за главници и лихви по заеми и ценни книжа, деноминирани в чуждестранни валути за период от 12 месеца напред.

3) Условно изтичане на активи в чуждестранна валута през следващите 12 месеца

Част III включва условни потоци в чуждестранна валута, свързани с договорни задължения, които могат да предизвикат потенциални бъдещи потоци (входящи или изходящи) на активи в чуждестранна валута. По определение условните разходи са свързани със задбалансови позиции.

Източник: Министерството на финансите.

4) Допълнителни показатели

Тази част включва позиции и потоци, които не са показани в предишните части, но имат значение за оценяването на официалните резерви в чуждестранна валута и ликвидните позиции (финансови инструменти, деноминирани в чуждестранна валута и изплащани в местна валута), както и на валутната структура на официалните резерви.

Източници: Министерството на финансите предоставя месечно данни за размера на ценните книжа, издадени за структурната реформа (ЗУНК), които са деноминирани в чуждестранна валута и обслужвани в левове. Данните за валутната структура на официалните резерви са на БНБ.

IV. Периодичност, честота и своевременност на публикациите относно международните резерви и ликвидността

Българската народна банка съставя и публикува месечно *Рамка на международните резерви и ликвидност* в чуждестранна валута на страната. Съгласно своя календар БНБ публикува данните в рамките на три седмици след изтичането на отчетния период.

V. Политика на ревизиране на данните

Ревизиите на публикуваните данни за официалните резервни активи, международните резерви и ликвидността в чуждестранна валута не са обичайна практика. Политиката на ревизиране, следвана от Българската народна банка, се базира на следните принципи:

1) По отношение на данните за международните резерви и ликвидността в чуждестранна валута всяка месечна публикация може да включва ревизии на данните от предишния месец.
2) При наличие на текущи промени в резултат от събраната допълнителна информация, както и поради елиминирането на грешки, Българската народна банка своевременно информира потребителите посредством месечните прессъобщения и чрез бележки към таблиците.

VI. Разпространение на информацията

Българската народна банка разпространява месечните данни за международните резерви и ликвидността в чуждестранна валута на интернет страницата си – *www.bnb.bg.* Данните са в милиони евро.

Данните се публикуват и в отчетите за първото шестмесечие и годишните официални отчети на Българската народна банка.

VII. Контакти

Въпроси по методологията, прилагана от Българската народна банка, или относно публикуваните данни по международните резерви и ликвидността в чуждестранна валута можете да изпращате на Емил Димитров, директор на дирекция „Статистика“, и на Лиляна Банчева, началник на отдел „Платежен баланс и външен дълг“, на електронни адреси съответно *Dimitrov.E@bnbank.org* и *Bancheva.L@bnbank.org,* или по пощата на адрес:

Българска народна банка
Отдел „Платежен баланс и външен дълг“
Пл. „Княз Александър I“ № 1
1000 София

3 Фискален сектор

Информацията за фискалния сектор е групирана в три категории:

а) операции на сектор *държавно управление* (*правителствен сектор*);

б) операции на правителството (републикански бюджет);

в) държавен дълг.

Фискалният сектор включва всички министерства, ведомства (агенции), извънбюджетни фондове и други институции на централното държавно управление, органите на местното самоуправление (общините), самостоятелни единици на социалното осигуряване, както и предприятията, финансирани и контролирани от тях.

Консолидираният държавен бюджет представя данните за сектор *държавно управление* и обхваща републиканския бюджет, бюджетите на социалното осигуряване, съдебната власт, висшите учебни заведения с правителствено финансиране, БАН, общините, както и извънбюджетните фондове и сметки. Обхватът на сектор *държавно управление* съответства на методологическите изисквания на Европейската система от сметки (*European System of Accounts, rev. 1995*).

Републиканският бюджет обхваща централния републикански бюджет (бюджета на Министерството на финансите), бюджетите на другите министерства и ведомства, областните управи и Сметната палата. Заедно с бюджетите на съдебната власт, висшите учебни заведения с правителствено финансиране, БАН и извънбюджетните им сметки той формира подсектор *централно дър-*

жавно управление. Той съответства на подсектор (правителствено равнище) *централно държавно управление* по методологията на Европейската система от сметки.

4 Реален сектор

Таблиците в реалния сектор се групират в следната последователност:

а) макроикономически показатели (национални сметки);

б) пазар на труда;

в) ценови показатели.

Реалният сектор се състои от няколко групи институционални единици – резиденти на икономическата територия на страната. Това са *нефинансовите предприятия*, чиято основна дейност е производството и пазарната реализация на стоки и нефинансови услуги с цел реализиране на печалба; *нетърговските организации, обслужващи домакинствата*, които предоставят стоки и услуги безплатно или по икономически незначими цени; *домакинствата* – резиденти в страната, независимо от техния вид и размер. Тук са включени и некорпорираните производствени единици, както и тези с едностранно счетоводство – собственост на местни физически лица.

В този раздел на бюлетина са включени данни за:

• *брутния вътрешен продукт* – по метода на разходите за крайно използване и по производствения метод.

В съответствие с изискванията на ЕСС ’95 данните за БВП са без холдингова печалба, т.е. измененията в неговата стойност, дължащи се на ценови промени, са изключени. Предварителни са данните, небалансирани с окончателните таблици *Ресурс – използване* на НСИ.

• *пазара на труда* – наетите по трудово правоотношение (обществен и частен сектор), динамиката на техния брой (по икономически сектори), броят на безработните (общо, младежи, възрастни) и равнището на безработицата, средната работна заплата на наетите (по форма на собственост и по икономически сектори). НСИ публикува месечните данни за наетите и средната работна заплата през втория месец след края на съответното календарно тримесечие.

• *изменението на потребителските цени* – спрямо предходния месец, спрямо съответния месец на предходната година и спрямо декември на предходната година.

Решения на УС на БНБ

23 април Приема *Годишния отчет на Българската народна банка за 2014 година*.

Издания на БНБ

1 Периодични издания

Годишен отчет на БНБ
Annual Report of the BNB

Отчет на БНБ за януари – юни на съответната година
Report, January – June of corresponding year

Информационен бюлетин
Monthly Bulletin

Пазар на ДЦК
Government Securities Market

Банките в България
Banks in Bulgaria

Икономически преглед
Economic Review

2 Непериодични издания

Банкови унифицирани стандарти 7092 и 5392 (1992 г.)

Банков унифициран стандарт 9098 (1999 г.)

Банкови нормативни актове

Джефри Милър, Стефан Петранов Банковата система в България (1996 г.)

Директиви за работа на кредитните институции в ЕС (1995 г., 1997 г.)

Сборник документи, издадени от Базелския комитет по банков надзор (1997 г.)

Наръчник по банков надзор

120 години Българска народна банка, 1879–1999 (1999 г.)

Каталог на българските банкноти (1999 г.)

Каталог на българските монети (1999 г.)

Каталог на художествената колекция на БНБ (1999 г.)

Каталог на българските банкноти (2004 г.)

Каталог на българските монети (2004 г.)

Каталог „Монети“ (2009 г.)

Каталог „Банкноти“ (2009 г.)

130 избрани творби от колекцията на БНБ (2009 г.)

Олег Недялков, Людмила Димова Българската народна банка и нейната роля в стопанското развитие на България, 1879–2009 (2009 г.)

Българска народна банка, сборник документи, 1879–1900 (1998 г.)

Българска народна банка, сборник документи, 1901–1914 (1999 г.)

Българска народна банка, сборник документи, 1915–1929 (2001 г.)

Българска народна банка, сборник документи, 1930–1947 (2004 г.)

Българска народна банка, сборник документи, 1948–1990. В четири части (2009 г.)

Николай Неновски Валутният курс и инфлацията: Франция и България между двете световни войни. Приносът на Албер Афталион (1874–1956 г.) (2006 г.)

Марко Ряснов Спомени и документи (2006 г.)

Международни валутни резерви (2008 г.)

История на външния държавен дълг на България, 1878–1990. В три части (2009 г.)

Асен Христофоров Избрани произведения и документи (2010 г.)

3 Дискусионни материали

Бр. 1/1998 Виктор Йоцов, Николай Неновски, Калин Христов, Ива Петрова, Борис Петров
Първата година на паричния съвет в България
1/1998 Victor Yotzov, Nikolay Nenovsky, Kalin Hristov, Iva Petrova, Boris Petrov
The First Year of the Currency Board in Bulgaria

Бр. 2/1998 Николай Неновски, Калин Христов
Финансова репресия и рациониране на кредита в условията на паричен съвет в България
2/1998 Nikolay Nenovsky, Kalin Hristov
Financial Repression and Credit Rationing under Currency Board Arrangement for Bulgaria

Бр. 3/1999 Добрислав Добрев, Бойко Ценов, Петър Добрев, Джон Ърст
Стимули за инвестициите в България: оценка на нетния данъчен ефект върху държавния бюджет
3/1999 Dobrislav Dobrev, Boyko Tzenov, Peter Dobrev, John Ayerst
Investment Incentives in Bulgaria: Assessment of the Net Tax Effect on the State Budget

Бр. 4/1999 Николай Неновски, Калин Христов, Борис Петров
Два подхода към кризите на фиксираните курсове
4/1999 Nikolay Nenovsky, Kalin Hristov, Boris Petrov
Two Approaches to Fixed Exchange Rate Crises

Бр. 5/1999 Николай Неновски, Борис Петров
Моделиране на паричния сектор в България, 1913–1945 г.
5/1999 Nikolay Nenovsky, Boris Petrov
Monetary Sector Modeling in Bulgaria, 1913–1945

Бр. 6/1999 Румен Аврамов
Паричен съвет и финансови кризи: опитът на България
6/1999 Roumen Avramov
The Role of a Currency Board in Financial Crises: The Case of Bulgaria

7/1999 Zdravko Balyozov
The Bulgarian Financial Crisis of 1996–1997

Бр. 8/1999 Николай Неновски
Икономическата философия на Фридрих Хайек (100 години от рождението му)
8/1999 Nikolay Nenovsky
The Economic Philosophy of Friedrich Hayek (The Centenary of His Birth)

Бр. 9/1999 Добрислав Добрев
Паричният съвет в България: устройство, особености и управление на валутния резерв
9/1999 Dobrislav Dobrev
The Currency Board in Bulgaria: Design, Peculiarities and Management of Foreign Exchange Cover

Бр. 10/1999 Николай Неновски, Калин Христов
Паричните режими и реалната икономика (Емпиричен тест преди и след въвеждането на паричен съвет в България)
10/1999 Nikolay Nenovsky, Kalin Hristov
Monetary Regimes and the Real Economy (Empirical Tests before and after the Introduction of the Currency Board in Bulgaria)

11/1999 Jeffrey B. Miller
The Currency Board in Bulgaria: The First Two Years

12/2000 Nina Budina, Tzvetan Manchev
Fundamentals in Bulgarian Brady Bonds: Price Dynamics

Бр. 13/2000 Николай Неновски, Калин Христов
Изследване на парите в обращение след въвеждането на паричния съвет в България (трансакционно търсене, натрупване, скрита икономика)
13/2000 Nikolay Nenovsky, Kalin Hristov
Currency Circulation after Currency Board Introduction in Bulgaria (Transactions Demand, Hoarding, Shadow Economy)

Бр. 14/2000 Виктор Йоцов
Макроикономическите модели на Международния валутен фонд и Световната банка
(анализ на теоретичните подходи и оценка на ефективността от прилагането им в България)
14/2000 Victor Yotzov
Macroeconomic Models of the International Monetary Fund and the World Bank
(Analysis of Theoretical Approaches and Evaluation of Their Effective Implementation in Bulgaria)

Бр. 15/2000 **Борис Петров**
Динамика на банковите резерви при паричния съвет в България
15/2000 **Boris Petrov**
Bank Reserve Dynamics under Currency Board Arrangement for Bulgaria

Бр. 16/2000 **Виктор Йоцов**
Един възможен подход за изграждане на симулационен макроикономически модел на България
16/2000 **Victor Yotzov**
A Possible Approach to Simulate Macroeconomic Development of Bulgaria

Бр. 17/2001 **Маргарита Пранджева**
Надзор на консолидирана основа

Бр. 18/2001 **Николай Неновски, Дарина Колева**
Ригидност (негъвкавост) на реалните работни заплати и избор на паричен режим
18/2001 **Nikolay Nenovsky, Darina Koleva**
Real Wage Rigidity and the Monetary Regime Choice

19/2001 **Jeffrey Miller, Stefan Petranov**
The Financial System in the Bulgarian Economy

20/2002 **Michael Berlemann**
Forecasting Inflation via Electronic Markets Results from a Prototype Experiment

Бр. 21/2002 **Мирослав Неделчев**
Корпоративен имидж на търговските банки (1996–1997)

22/2002 **Kalin Hristov**
Fundamental Equilibrium Exchange Rates and Currency Boards: Evidence from Argentina and Estonia in the 90's

Бр. 23/2002 **Калин Христов, Михаил Михайлов**
Кредитна активност на търговските банки и рациониране на кредитния пазар в България

Бр. 24/2002 **Георги Чукалев**
Ефектът Balassa – Samuelson в България

Бр. 25/2002 **Станислав Нацев, Начко Стайков, Филко Розов**
Пари и парични задължения: същност, уговаряне, изпълнение
25/2002 **Stanislav Natzev, Nachko Staykov, Filko Rosov**
Money and Monetary Obligations: Nature, Stipulation, Fulfilment

Бр. 26/2002 **Иван Костов, Яна Костова**
Относно едностранната „евроизация" на България
26/2002 **Ivan Kostov, Jana Kostova**
Regarding the Unilateral Euroization of Bulgaria

Бр. 27/2002 **Мартин Заимов, Калин Христов**
Паричната политика и икономиката: петте години на българския паричен съвет
27/2002 **Martin Zaimov, Kalin Hristov**
Shadowing the Euro: Bulgaria's Monetary Policy Five Years on

28/2002 **Nikolay Nenovsky**
Improving Monetary Theory in Post-communist Countries – Looking Back to Cantillon

Бр. 29/2003 **Николай Неновски, Калина Димитрова**
Дуална инфлация в условията на паричен съвет.
Предизвикателства пред присъединяването на България към ЕС

30/2003 **Andreas Freytag**
Exchange Rate Arrangements, Economic Policy and Inflation: Empirical Evidence for Latin America

31/2003 **Stacie Beck, Jeffrey B. Miller, Mohsen Saad**
Inflation and the Bulgarian Currency Board

32/2003 **Nikolay Nenovsky, Evgeni Peev, Todor Yalamov**
Banks Firms Nexus under the Currency Board: Empirical Evidence from Bulgaria

Бр. 33/2003 **Калин Христов, Михаил Михайлов**
Моделиране на инфлацията в България

34/2003 **Konstantin Pashev**
Competitiveness of the Bulgarian Economy

35/2003 **Jean-Baptiste Desquilbet, Nikolay Nenovsky**
Exploring the Currency Board Mechanics: a Basic Formal Model

Бр. 36/2003 Цветан Цалински
Съставен конюнктурен индикатор за българската промишленост

37/2003 Franz Seitz
The Demand for Euro Cash: A Theoretical Model and Monetary Policy Implications

Бр. 38/2004 Георги Ганев
Равнище на доверие във валутния режим в България през 1991–2003 г. Начален опит за калибрация

39/2004 Jean-Baptiste Desquilbet, Nikolay Nenovsky
Credibility and Adjustment: Gold Standards Versus Currency Boards

Бр. 40/2004 Калин Христов
Паричният съвет: "The only game in town"

41/2004 Mariella Nenova
The Relationship between Real Convergence and the Real Exchange Rate: the Case of Bulgaria

Бр. 42/2004 Пламен Калоянчев
Ефективно данъчно облагане на труда, капитала и потреблението в България

Бр. 43/2004 Мартин Иванов
Платежният баланс на Царство България от 1911 г.

44/2004 Neven T. Valev, John A. Carlson
Beliefs about Exchange-rate Stability: Survey Evidence from the Currency Board in Bulgaria

Бр. 45/2005 Методи Христов
Възможности за съставяне и използване на баланс на паричния оборот

46/2005 Jonathon Adams-Kane, Jamus Jerome Lim
The Microeconomic Impact of Financial Crises: The Case of Bulgaria

Бр. 47/2005 Михаил Михайлов
Лихвените спредове на търговските банки в България

Бр. 48/2005 Калоян Ганев
Измерване на общата факторна производителност: счетоводство на икономическия растеж за България

Бр. 49/2005 Калина Димитрова
Опит за измерване на съществената инфлация в България

Бр. 50/2005 Цветан Манчев, Минчо Каравастев
Икономически и паричен съюз на хоризонта

Бр. 51/2005 Гарабед Минасян
Брейди одисеята на България

52/2005 Hristo Valev
General Equilibrium View on the Trade Balance Dynamics in Bulgaria

53/2006 Peter Hertner
The Balkan Railways, International Capital and Banking from the End of the 19th Century until the Outbreak of the First World War

Бр. 54/2006 Мартин Иванов
Националният доход на България, 1892–1924 г.
54/2006 Martin Ivanov
Bulgarian National Income between 1892 and 1924

Бр. 55/2006 Милети Младенов, Ирина Казанджиева
Роля на схемите за компенсиране на инвеститорите в ценни книжа за развитието на капиталовия пазар

Бр. 56/2006 Недялка Димитрова
Оптимална парична политика в условията на неопределеност

Бр. 57/2006 Цветан Цалински
Два подхода за емпирична оценка на потенциалното производство на България
57/2007 Tsvetan Tsalinski
Two Approaches to Estimating the Potential Output of Bulgaria

58/2007 Luc Tardieu
Informal Sources of Credit and the "Soft" Information Market (Evidence from Sofia)

59/2007 Slavi T. Slavov
Do Common Currencies Reduce Exchange Rate Pass-through? Implications for Bulgaria's Currency Board

60/2007 Jochen Blessing
The Bulgarian Economy on Its Way to the EMU: Economic Policy Results from a Small-scale Dynamic Stochastic General Equilibrium Framework

61/2007 Nikolay Nenovsky, Kalina Dimitrova
Exchange Rate Control in Bulgaria in the Interwar Period: History and Theoretical Reflections

62/2007 Rossitsa Rangelova
Different Methodologies for National Income Accounting in Central and Eastern European Countries, 1950–1990

63/2008 Iordan Iordanov, Andrey Vassilev
A Small Open Economy Model with a Currency Board Feature: the Case of Bulgaria

64/2008 Mohamad Khaled
Potential Output Estimation Using Penalized Splines: the Case of Bulgaria

65/2008 Michael Frömmel, Kristina Karagyozova
Bank Lending and Asset Prices: Evidence from Bulgaria

66/2008 Neven Valev
Views from the Trenches: Interviewing Bank Officials in the Midst of a Credit Boom

67/2008 Alexandru Minea, Christophe Rault
Monetary Policy Transmission: Old Evidence and Some New Facts from Bulgaria

68/2008 Kiril Danailov Kossev
The Banking Sector and the Great Depression in Bulgaria, 1924–1938: Interlocking and Financial Sector Profitability

69/2008 Boris Petkov
The Labour Market and Output in the UK – Does Okun's Law Still Stand?

70/2008 Zornitsa Vladova, Svilen Pachedjiev
Empirical Analisys of Inflation Persistence and Price Dynamics in Bulgaria

71/2009 Nikolay Angelov
Testing the Weak-form Efficiency of the Bulgarian Stock Market

Бр. 72/2009 Стати Статев
Финансово развитие и икономически растеж в България, 1991–2006 г.
(иконометричен анализ по логиката на производствената функция)

72/2009 Statty Stattev
Financial Development and Economic Growth in Bulgaria (1991–2006)
An Econometric Analysis Based on the Logic of the Production Function

73/2009 Luca Fantacci
Autonomy vs. Stability: the Relationship between Internal and External Money in Bulgaria (1879–1912)

74/2009 Hildegart Ahumada, Facundo Alvarado, Alfredo Canavese , Nicolás Grosman
The Size of the Shadow Economy in Bulgaria: a Measurement Using the Monetary Method

75/2009 Kiril Tochkov, Nikolay Nenovsky
Efficiency of Commercial Banks in Bulgaria in the Wake of EU Accession

76/2009 Slavi T. Slavov
Structural Current Account Imbalances: Fixed Versus Flexible Exchange Rates?

77/2009 Grigor Stoevsky
Econometric Forecasting of Bulgaria's Export and Import Flows

78/2009 Galina Boeva
Explanations for the Real Exchange Rate Development in the New EU Member States in Transition

79/2009 Stefan Kolev
The Great Depression in the Eyes of Bulgaria's Inter-war Economists
(How History of Economic Thought Could Matter for Today's Policy Advice)

Бр. 80/2010 Михаил Михайлов
Моделиране на лихвените проценти по кредитите за предприятия в България

81/2010 Ivan Lozev
A Small Open Economy Model with Financial Accelerator for Bulgaria: The Role of Fiscal Policy and the Currency Board

Бр. 82/2010 Цветелина Маринова
Влияние на глобалната икономическа криза върху процеса на присъединяване на България към еврозоната

83/2011 Tsvetomira Tsenova
Are Long-term Inflation Expectations Well-anchored? Evidence from the Euro Area and the United States

84/2011 Hiranya K Nath, Kiril Tochkov
Relative Inflation Dynamics in the EU Accession Countries of Central and Eastern Europe

85/2011 Emilia Penkova-Pearson
Trade, Convergence and Exchange Rate Regime: Evidence from Bulgaria and Romania

86/2011 Petra Rogleva
Short-Term Forecasting of Bulgarian GDP Using a Generalized Dynamic Factor Model

87/2011 Ivan Lozev, Zornitsa Vladova, Desislava Paskaleva
Wage-setting Behaviour of Bulgarian Firms: Evidence from Survey Data

88/2012 Tsvetan Manchev, Daniel Simeonov, Hristo Ivanov, Christian Hausmann
The Predictive Power of Some Market Liquidity Risk Measures: An Empirical Approach

89/2012 Zornitsa Vladova
Survey Evidence on Price-setting Behaviour of Firms in Bulgaria

90/2013 Kristina Karagyozova-Markova, Georgi Deyanov, Viktor Iliev
Fiscal Policy and Economic Growth in Bulgaria

Бр. 91/2013 Цветелина Ненова
Финансова „зараза“ и мрежови модели на банковата система

Бр. 92/2013 Андрей Василев, Георги Деянов, Свилен Пачеджиев
Многоагентни системи и приложенията им в макроикономическото и финансовото моделиране

93/2014 Yavor Kovachev, Daniel Simeonov
Yield Curve Fitting with Data from Sovereign Bonds

94/2014 Marina Dyadkova, Georgi Momchilov
Constant Market Shares Analysis beyond the Intensive Margin of External Trade

Бр. 95/2014 Петър Пешев
Фактори на кредитната динамика извън еврозоната

Бр. 96/2014 Михаил Михайлов
Фактори за динамиката на лихвените спредове на банките в България

Бр. 97/2014 Михаил Михайлов
Лихвените проценти по кредитите в България: ролята на монетарните условия в еврозоната и влиянието на икономическата активност

Адреси на банките в България

(към 20 май 2015 г.)

Банки с лиценз за извършване на банкови сделки в страната и в чужбина

Алианц Банк България
бул. „Княгиня Мария-Луиза“ № 79
1202 София
тел. 02/9215###; 02/9215404
код BUIN9561

Банка ДСК
ул. „Московска“ № 19
1036 София
тел. 02/9391220
код STSA9300

Банка Пиреос България
бул. „Цариградско шосе“ № 115 Е, сграда Е
1784 София
тел. 070012002; 02/8004182
код PIRB9170

Българо-американска кредитна банка
ул. „Славянска“ № 2
1000 София
тел. 02/9658358; 02/9658345
код BGUS9160

Българска банка за развитие
ул. „Стефан Караджа“ № 10
1000 София
тел. 02/9306333
код NASB9620

Инвестбанк
бул. „България“ № 85
1404 София
тел. 02/8186123; 02/8186124
код IORT9120

Интернешънъл Асет Банк
бул. „Тодор Александров“ № 81–83
1303 София
тел. 02/8120234; 02/9204303
код IABG9470

Обединена българска банка
ул. „Света София“ № 5
1040 София
тел. 02/8112235; 02/8112800; 02/8112330
код UBBS9200

Общинска банка
ул. „Врабча“ № 6
1000 София
тел. 02/9300111; 02/9300###
код SOMB9130

ПроКредит Банк (България)
бул. „Тодор Александров“ № 26
1303 София
тел. 02/8135100; 02/8135808
код PRCB9230

Първа инвестиционна банка
бул. „Драган Цанков“ № 37
1797 София
тел. 02/9100100
код FINV9150

Райфайзенбанк, България
бул. „Никола Вапцаров“ № 55
1407 София
тел. 02/91985101
код RZBB9155

СИБАНК
бул. „Цар Борис III“ № 1
1612 София
тел. 02/9399240; 02/9399111
код BUIB9888

Сосиете Женерал Експресбанк
бул. „Владислав Варненчик“ № 92
9000 Варна
тел. 052/686100; 02/9370476; 02/9370471
код TTBB9400

Тексим банк
бул. „Тодор Александров“ № 141
1309 София
тел. 02/9035501
код TEXI9545

ТИ БИ АЙ БАНК
ул. „Димитър Хаджикоцев“ № 52–54
1421 София
тел. 02/8163900; 02/9702410
код WEBK9310

Токуда банк
ул. „Георг Вашингтон“ № 21
1000 София
тел. 02/4037900; 02/4037985
код CREX9260

Търговска банка Виктория
(бивша Креди Агрикол България)
ул. „Лайош Кошут“ № 4,
1606 София
тел. 02/9171717
код BINV9480

Търговска банка Д
бул. „Генерал Тотлебен“ № 8
1606 София
тел. 02/4641171; 02/9357171
код DEMI9240

УниКредит Булбанк
пл. „Света Неделя“ № 7
1000 София
тел. 02/9232111
код UNCR9660

Централна кооперативна банка
бул. „Цариградско шосе“ № 87
1113 София
тел. 02/9266100; 02/9266266
код CECB9790

Юробанк България
ул. „Околовръстен път“ № 260
1766 София
тел. 02/8166000
код BPBI9920

Клонове на чуждестранни банки

Алфа банка – клон България
бул. „Цариградско шосе“ № 99
1113 София
тел. 02/8103500; 02/8103550
код CRBA9898

БНП Париба С.А. – клон София
бул. „Цар Освободител“ № 2
1000 София
тел. 02/9218640; 02/9218650
код BNPA9440

ИНГ банк Н.В. – клон София
бул. „България“ № 49 Б, вх. А, ет. 7
1404 София
тел. 02/9176400
код INGB9145

Ишбанк АГ – клон София
пл. „Позитано“ № 2, ет. 1
Бизнес център „Перформ“
1000 София
тел. 02/4022000
код ISBK9370

Ситибанк Европа – клон България
бул. „Ситняково“ № 48,
Сердика офиси, ет. 10
1505 София
тел. 02/9175100; 02/9175101
код CITI9250

Те-Дже зираат банкасъ – клон София
ул. „Цар Самуил“ № 87
1301 София
тел. 02/9800087
код TCZB9350

© Българска народна банка, 2015

Материалите са получени за редакционна обработка на 8 май 2015 г.

Информацията, публикувана в бюлетина, може да се ползва без специално разрешение, единствено с изричното позоваване на източника.

Издание на Българската народна банка
Издателска подготовка, печат и книговезко изпълнение –
отдел „Печатни издания“, дирекция „Административна“.
За въпроси и коментари – дирекция „Статистика“, управление „Банково“
1000 София, пл. „Княз Александър I“ № 1

Интернет страница: www.bnb.bg

ISSN 1310–3059 (на хартия)
ISSN 2367–4997 (онлайн)