Информационен бюлетин

декември 2015 г.

БЪЛГАРСКА НАРОДНА БАНКА

БЪЛГАРСКА
НАРОДНА
БАНКА

Информационен бюлетин

декември 2015 г.

Съдържание

Графики

Финансов сектор 5
Външен сектор 12
Фискален сектор 14
Реален сектор 15

Таблици

Финансов сектор 19
Външен сектор 79
Фискален сектор 106
Реален сектор 109

Методологически бележки

Общи бележки и институционални сектори 114
Финансов сектор 121
Външен сектор 136
Фискален сектор 157
Реален сектор 157

Решения на УС на БНБ 158

Издания на БНБ 159

Адреси на банките в България 165

Абревиатури

АЗ	Агенция по заетостта
БАН	Българска академия на науките
БВП	брутен вътрешен продукт
ДЛП	дългосрочен лихвен процент
ДЦК	държавни ценни книжа
ЕБВР	Европейска банка за възстановяване и развитие
ЕИБ	Европейска инвестиционна банка
ЕИО	Европейска икономическа общност
ЕС	Европейски съюз
ЕСС	Европейска система от сметки
ЕСЦБ	Европейска система на централните банки
ЕЦБ	Европейска централна банка
ЗД и ПФ	застрахователни дружества и пенсионни фондове
ЗУНК	Закон за уреждане на необслужваните кредити, договорени до 31 декември 1990 г.
Интрастат	система за събиране на данни за търговия със стоки на ЕС
ЛЕОНИА	лихвен процент по реални сделки с необезпечени овърнайт депозити в левове, предоставени на междубанковия пазар
ЛИБОР	лондонски междубанков лихвен процент
М1	тесни пари
М2	М1 и квазипари
М3	широки пари
МВФ	Международен валутен фонд
МДУ	местно държавно управление
МКП	международни капиталови пазари
МС	Министерски съвет
МСС/МСФО	Международни счетоводни стандарти/Международни стандарти за финансова отчетност
МФ	Министерство на финансите
НБФИ	небанкови финансови институции
НСГП	Национална служба „Гранична полиция“
НСИ	Национален статистически институт
НТООД	нетърговски организации, обслужващи домакинствата
ОИСР	Организация за икономическо сътрудничество и развитие
ОЛП	основен лихвен процент
ООН	Организация на обединените нации
ПФИ	парично-финансови институции
СНС ’93	Система на националните сметки ’93
СНФУ	стоки и нефакторни услуги
СОМТ	Система за отчитане на международните трансакции
СОФ	социалноосигурителни фондове
СОФИБОР	фиксинг на котировките на необезпечени депозити в левове, предлагани на междубанковия пазар
СПТ	специални права на тираж
ССРД	Специален стандарт за разпространение на данни (*Special Data Dissemination Standard)*
ФПП	фондове на паричния пазар
ФПС	финансови посредници и спомагатели, различни от застрахователни компании и пенсионни фондове
ЦБ	централна банка
ЦДУ	централно държавно управление
ЦК	ценни книжа
CIF	*Cost, Insurance, Freight*
EONIA	*Euro OverNight Index Average*
EURIBOR	*Euro Interbank Offered Rate*
FOB	*Free on Board*

Легенда

„ – “	показателят е равен на нула
„ . “	данните все още не са налични
„ 0 “	показателят е по-малък от 0.05, но по-голям от нула
„ р “	ревизирани данни

Графики

1 Финансов сектор

1.1. Брутни валутни резерви (активи на управление „Емисионно“) 5
1.2. Чуждестранни активи и пасиви на парично-финансовите институции 5
1.3. Вътрешен кредит на парично-финансовите институции 5
1.4. Динамика на компонентите на вътрешния кредит (годишно изменение) 6
1.5. Динамика на вземанията на *други парично-финансови институции* от сектор *домакинства и НТООД* (годишно изменение) 6
1.6. Депозити, включени в паричната маса, по сектори 6
1.7. Динамика на депозитите, включени в паричната маса, по сектори (годишно изменение) 7
1.8. Депозити, включени в паричната маса, по видове и валута 7
1.9. Динамика на депозитите, включени в паричната маса, по видове и валута (годишно изменение) 7
1.10. Парични агрегати 8
1.11. Динамика на паричните агрегати (годишно изменение) 8
1.12. Широки пари 8
1.13. Междубанков паричен пазар 9
1.14. Валутен пазар 9
1.15. Лихвени проценти на междубанковия паричен пазар 9
1.16. Лихвени проценти по нов бизнес по кредити за сектор *нефинансови предприятия* 10
1.17. Лихвени проценти по нов бизнес по кредити за сектор *домакинства* 10
1.18. Лихвени проценти по нов бизнес по депозити с договорен матуритет в левове на сектор *нефинансови предприятия* 10
1.19. Лихвени проценти по нов бизнес по депозити с договорен матуритет в левове на сектор *домакинства* 11
1.20. Лихвен диференциал между годишната доходност на ОЛП и месечния ЛИБОР за еврото 11

2 Външен сектор

2.1. Платежен баланс 12
2.1.1. Текуща сметка 12
2.1.2. Капиталова и финансова сметка 12
2.2. Брутен външен дълг 12
2.3. Индикатори на външния дълг 13
2.3.1. Брутен външен дълг 13
2.3.2. Обслужване на външния дълг 13
2.4. Валутен курс на лева към щатския долар 13

3 Фискален сектор

3.1. Финансиране на бюджетния дефицит 14
3.2. Изпълнение на републиканския бюджет 14

4 Реален сектор

4.1. Безработица 15
4.2. Динамика на средната месечна работна заплата (тримесечна плъзгаща се средна) .. 15
4.3. Изменение на потребителските цени по месеци спрямо предходния месец 15
4.4. Изменение на потребителските цени по месеци спрямо съответния месец на предходната година 16

1 Финансов сектор

1.1. Брутни валутни резерви
(активи на управление „Емисионно“)

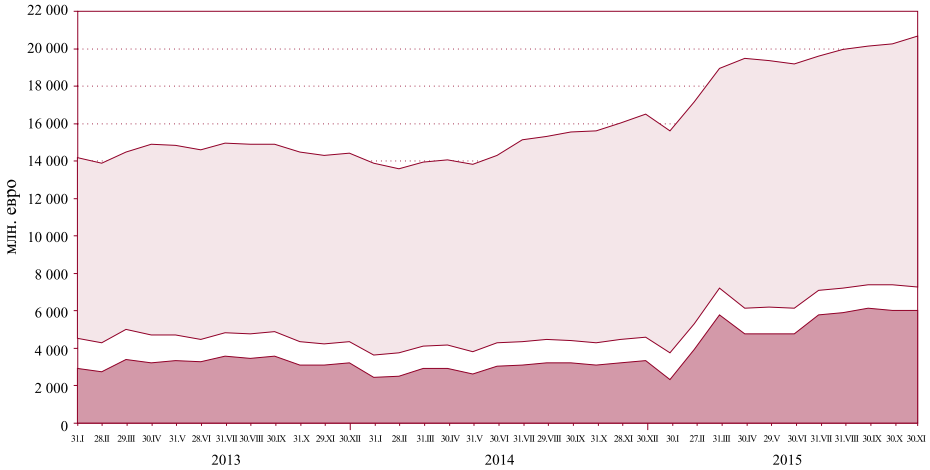

инвестиции в ценни книжа

монетарно злато и други инструменти в монетарно злато

парични средства и предоставени депозити в чуждестранна валута

Източник: БНБ.

1.2. Чуждестранни активи и пасиви на парично-финансовите институции

чуждестранни активи

чуждестранни пасиви

Забележка: Считано от ноември 2014 г., КТБ е изключена от сектор *други парично-финансови институции.*

Източник: БНБ.

1.3. Вътрешен кредит на парично-финансовите институции

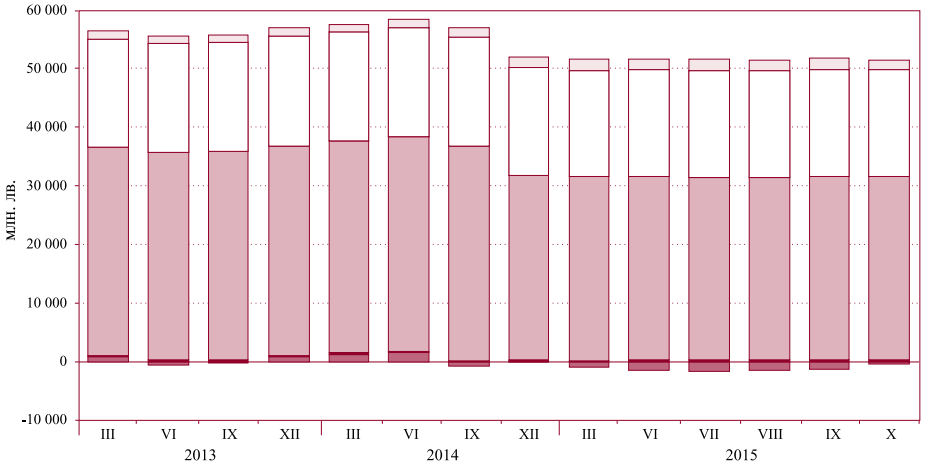

вземания от финансовите предприятия

вземания от домакинствата и НТООД

вземания от нефинансовите предприятия

вземания от местното държавно управление и СОФ

вземания от централното държавно управление (нето)

Забележка: Считано от ноември 2014 г., КТБ е изключена от сектор *други парично-финансови институции.*

Източник: БНБ.

1.4. Динамика на компонентите на вътрешния кредит
(годишно изменение)

Забележка: От ноември 2014 г. годишното изменение отразява и ефекта от изключването на КТБ от паричната статистика.

Източник: БНБ.

1.5. Динамика на вземанията на *други парично-финансови институции* от сектор *домакинства и НТООД*
(годишно изменение)

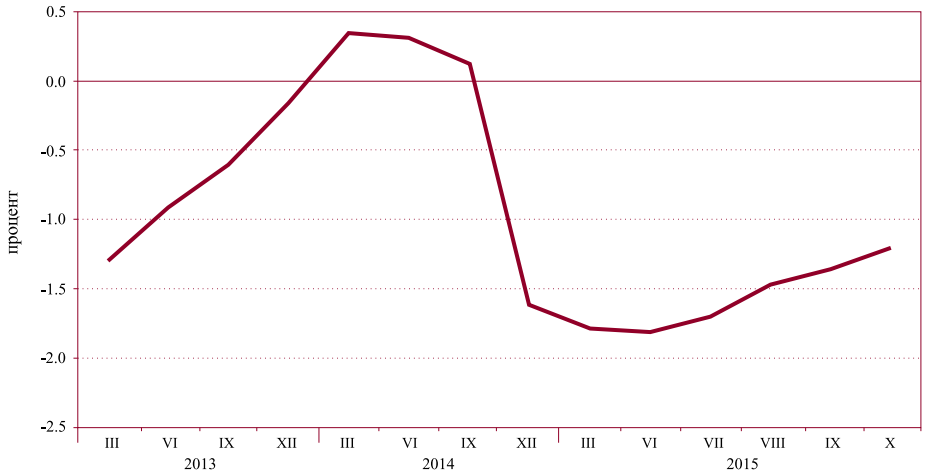

Източник: БНБ.

1.6. Депозити, включени в паричната маса, по сектори

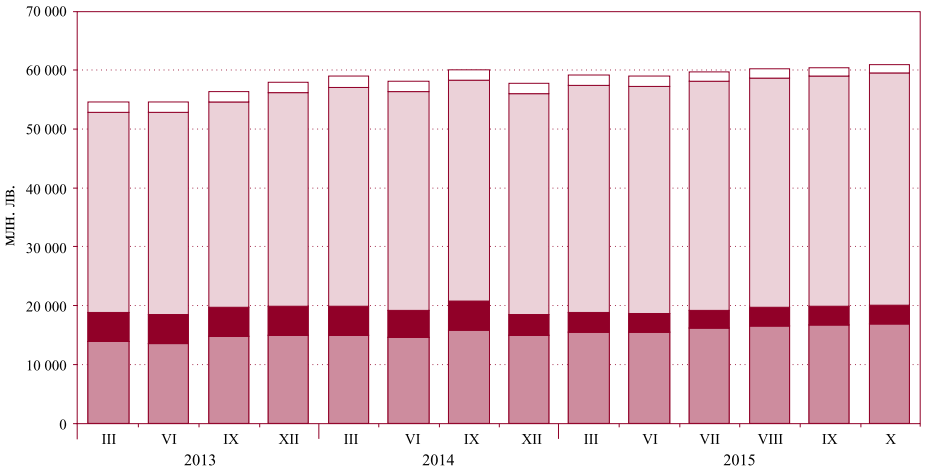

Източник: БНБ.

1.7. Динамика на депозитите, включени в паричната маса, по сектори
(годишно изменение)

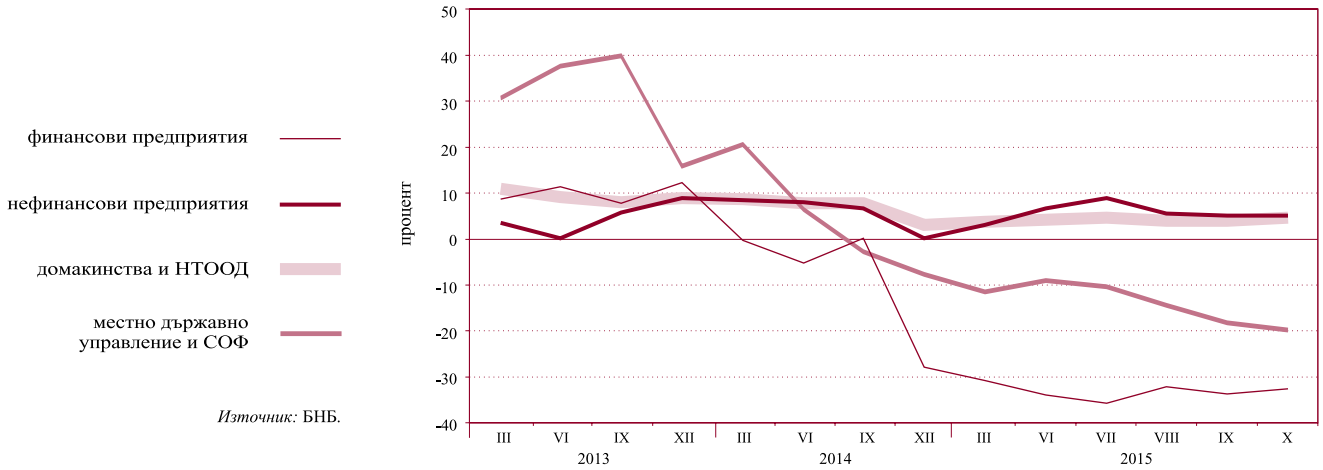

Източник: БНБ.

1.8. Депозити, включени в паричната маса, по видове и валута

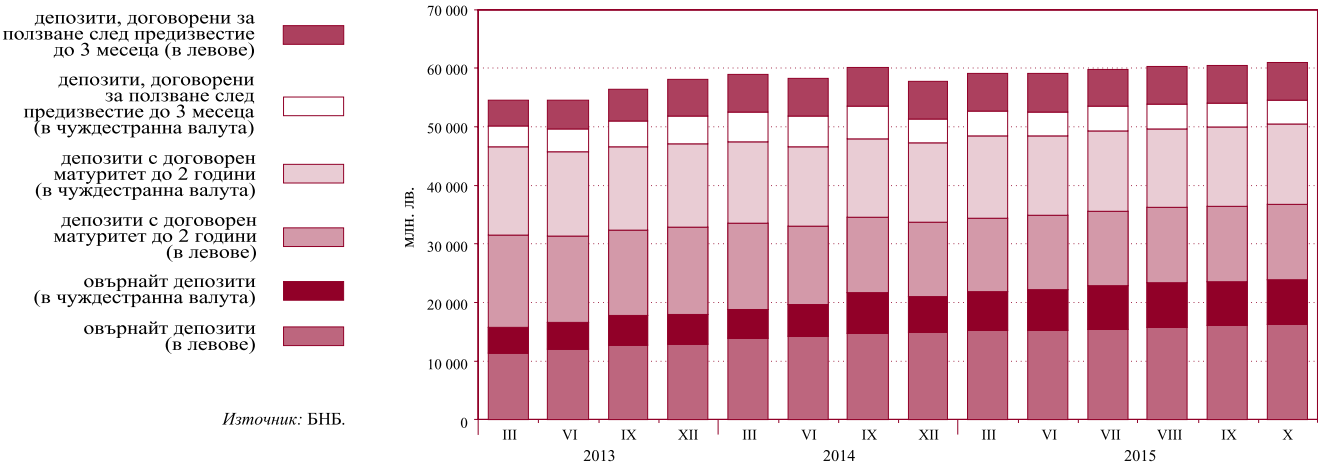

Източник: БНБ.

1.9. Динамика на депозитите, включени в паричната маса, по видове и валута
(годишно изменение)

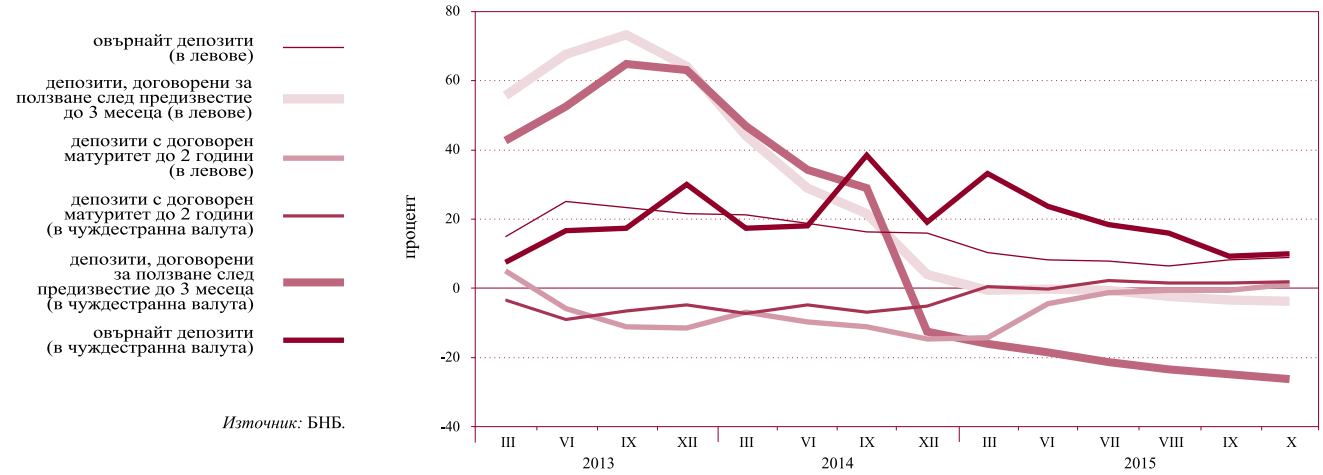

Източник: БНБ.

1.10. Парични агрегати

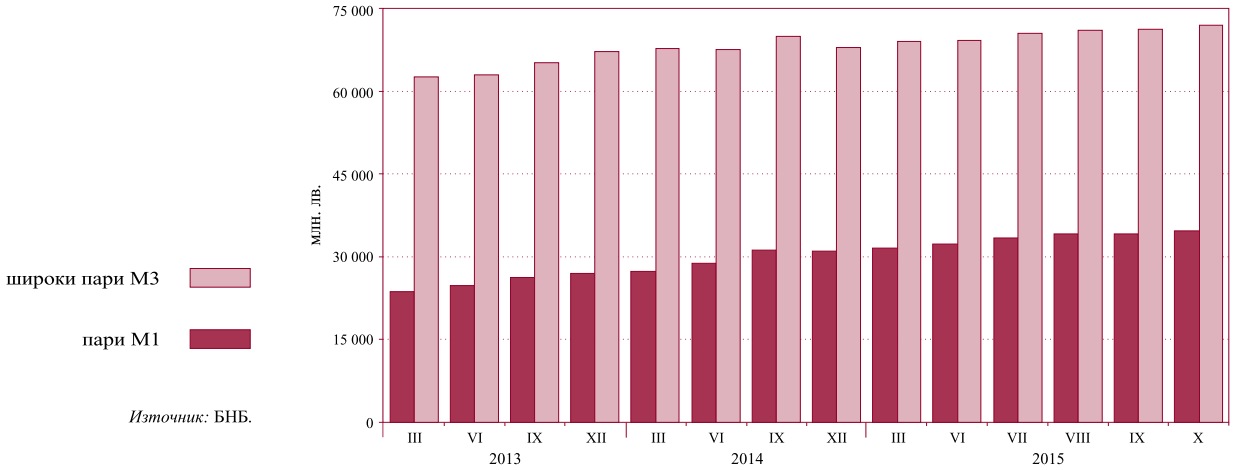

Източник: БНБ.

1.11. Динамика на паричните агрегати
(годишно изменение)

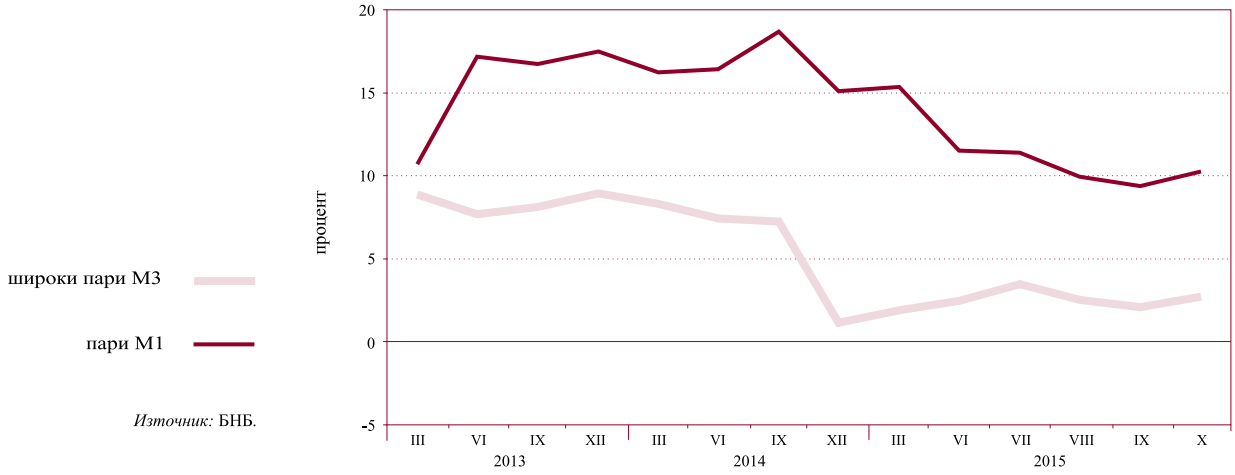

Източник: БНБ.

1.12. Широки пари

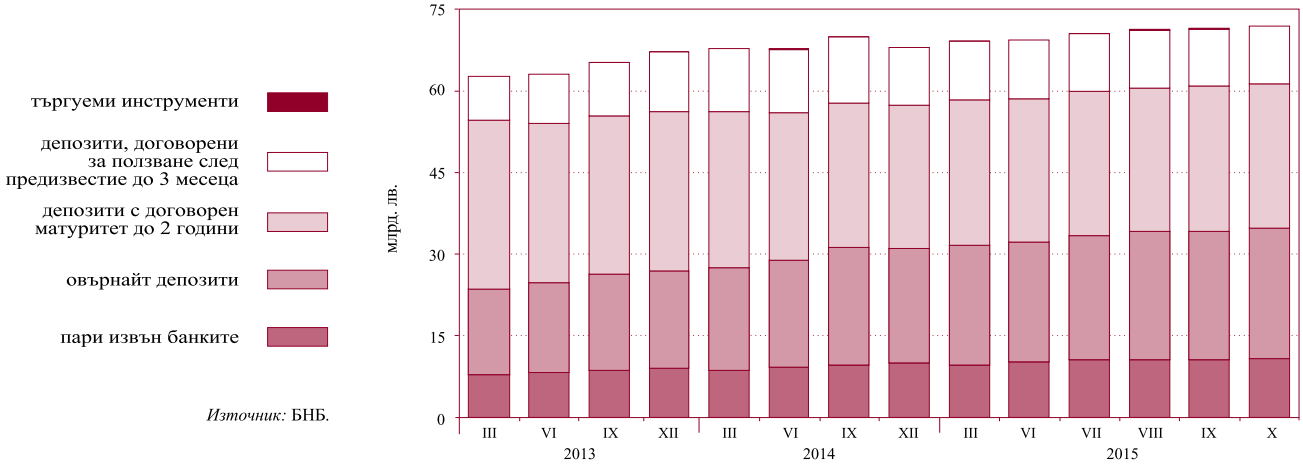

Източник: БНБ.

1.13. Междубанков паричен пазар

покупки на ДЦК

репо сделки

депозити

Забележка: Средномесечни данни.

Източник: БНБ.

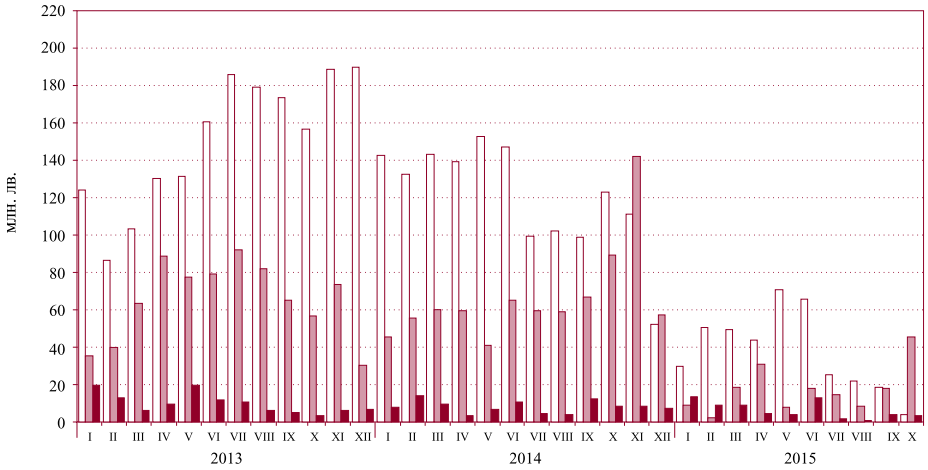

1.14. Валутен пазар

продадена валута

купена валута

Забележка: Среднодневни данни.

Източник: БНБ.

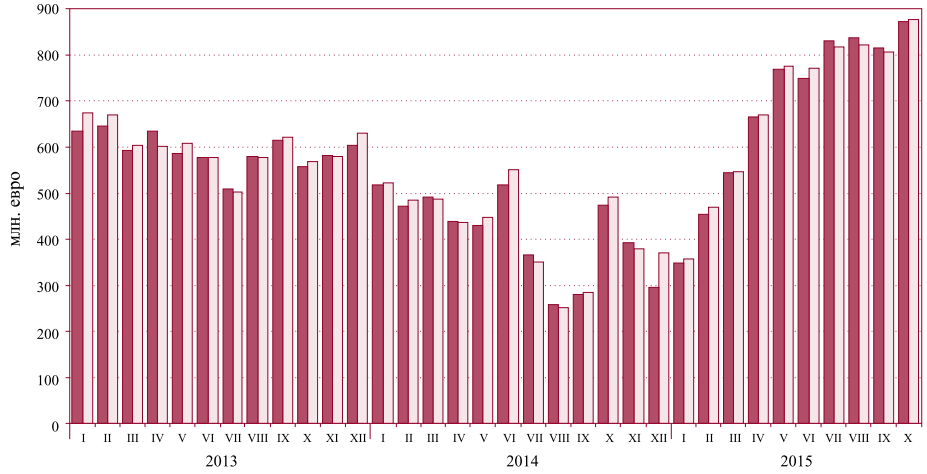

1.15. Лихвени проценти на междубанковия паричен пазар

по репо сделки

среден за деня

по предоставени депозити

Забележка: Средномесечни данни.

Източник: БНБ.

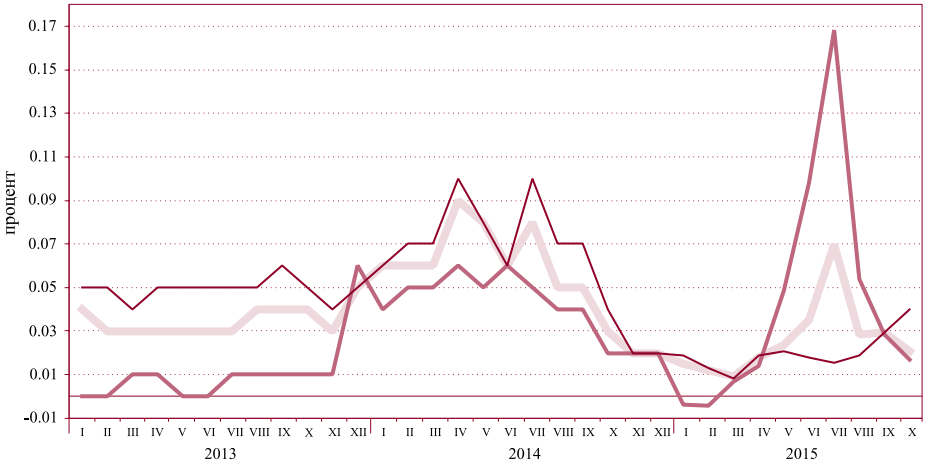

1.16. Лихвени проценти по нов бизнес по кредити за сектор *нефинансови предприятия*

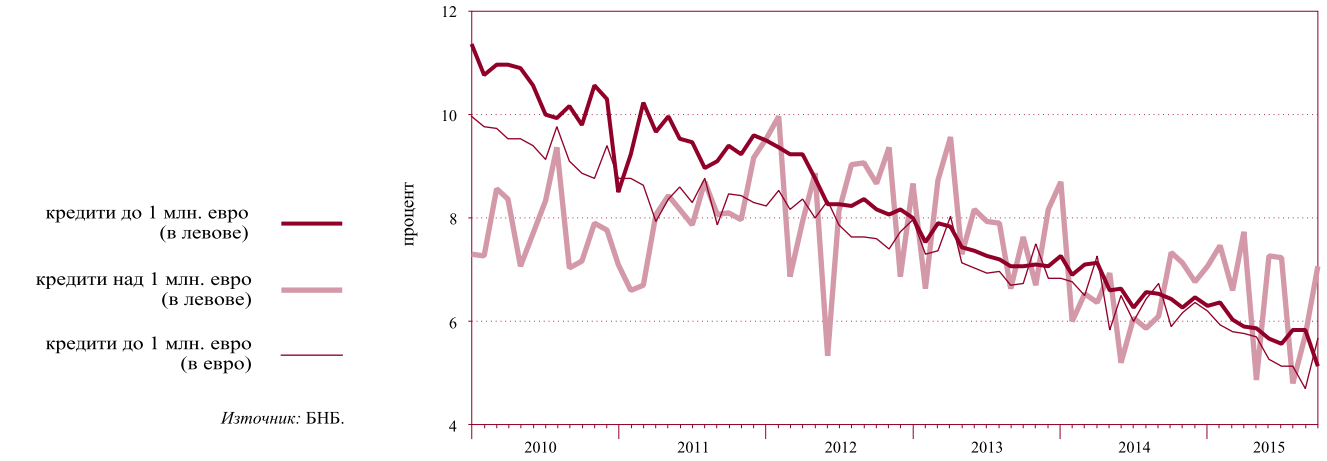

Източник: БНБ.

1.17. Лихвени проценти по нов бизнес по кредити за сектор *домакинства*

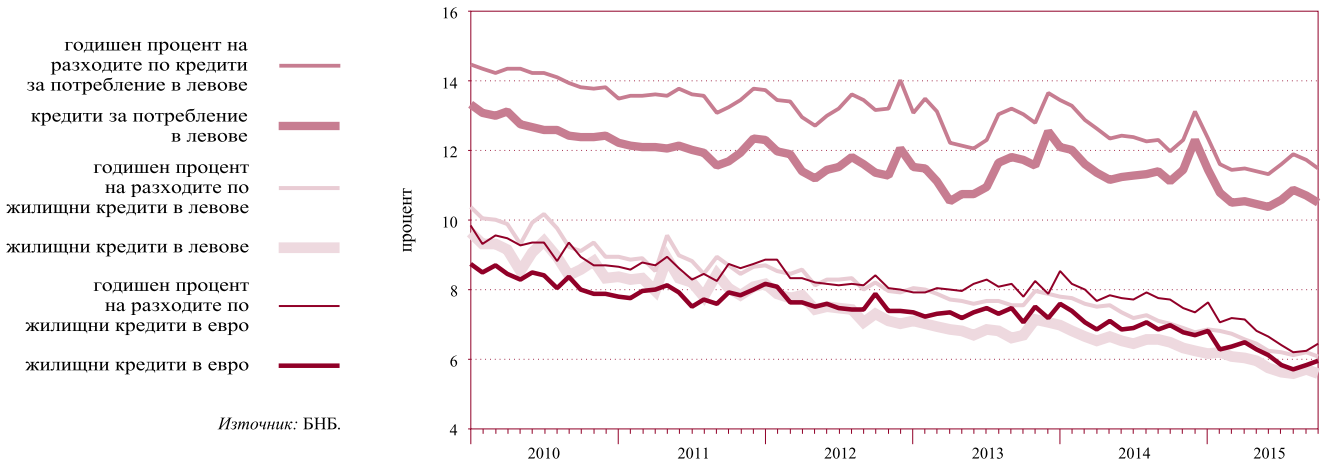

Източник: БНБ.

1.18. Лихвени проценти по нов бизнес по депозити с договорен матуритет в левове на сектор *нефинансови предприятия*

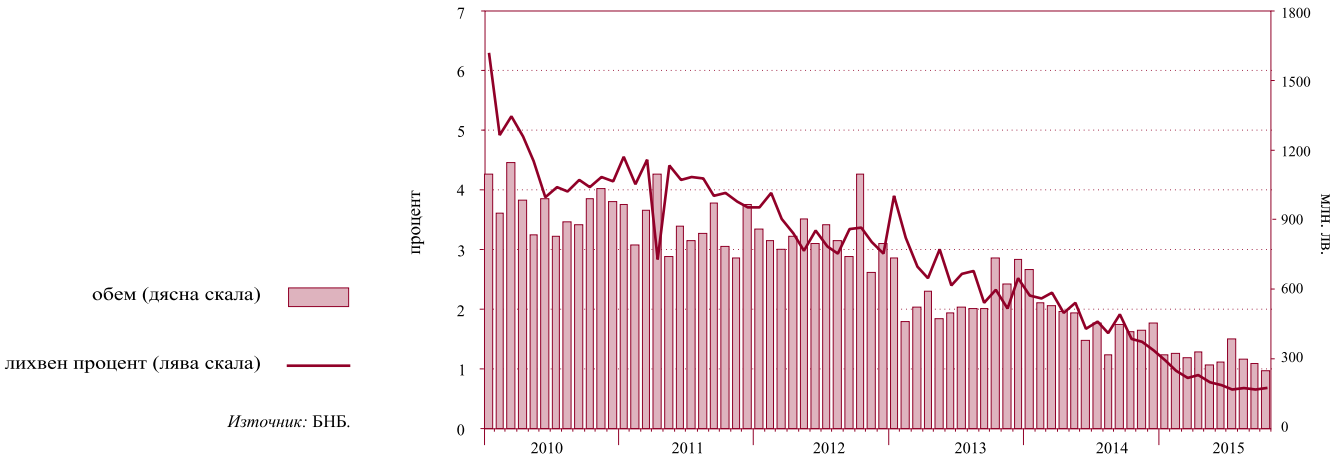

Източник: БНБ.

1.19. Лихвени проценти по нов бизнес по депозити с договорен матуритет в левове на сектор *домакинства*

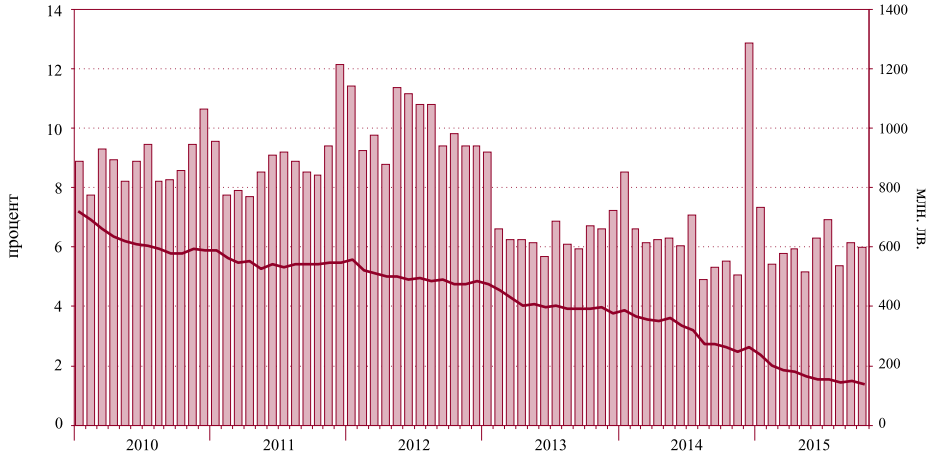

обем (дясна скала)

лихвен процент (лява скала)

Източник: БНБ.

1.20. Лихвен диференциал между годишната доходност на ОЛП и месечния ЛИБОР за еврото

Източници: БНБ, Ройтерс.

2 Външен сектор

2.1. Платежен баланс

2.1.1. Текуща сметка

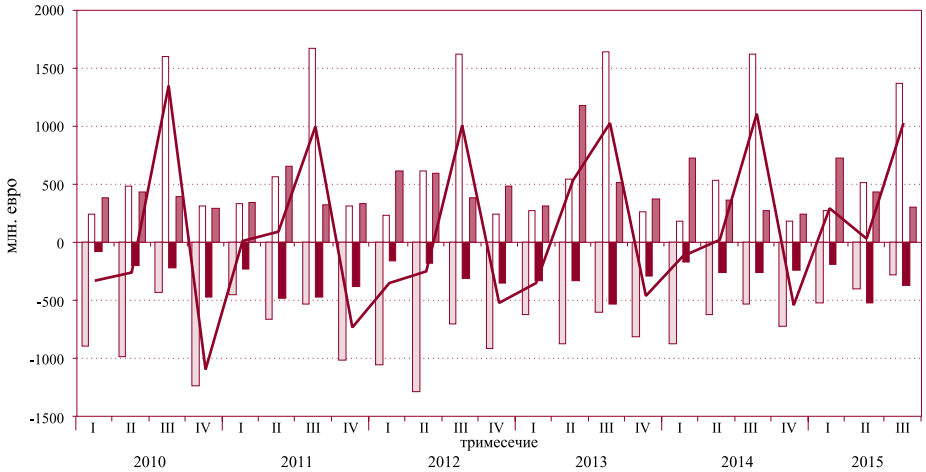

текуща сметка
вторичен доход, нето
първичен доход, нето
услуги, нето
търговски баланс

Забележка: Данни (стандартно представяне) в съответствие с шестото издание на „Ръководство по платежен баланс и международна инвестиционна позиция“ (МВФ, 2008).

Източник: БНБ.

2.1.2. Капиталова и финансова сметка

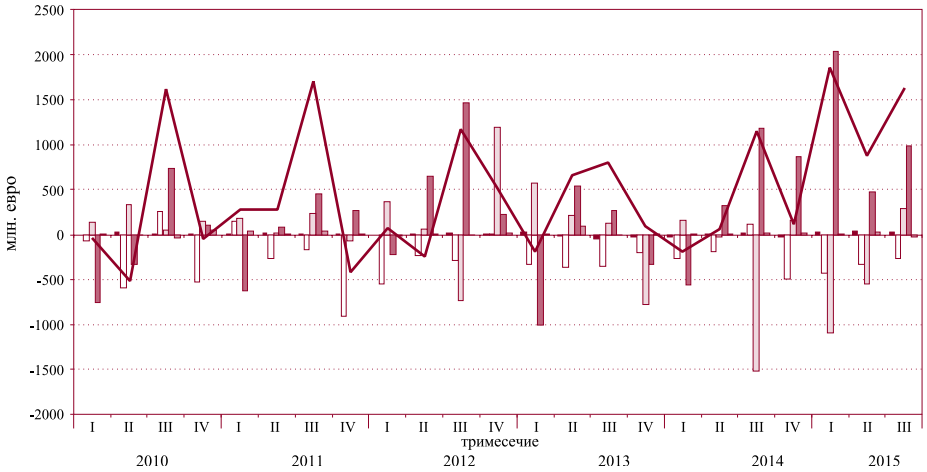

капиталова и финансова сметка
финансови деривати (различни от резерви) и опции върху акции на наетите лица, нето
резервни активи на БНБ
портфейлни инвестиции, нето
преки инвестиции, нето
брутно придобиване/намаляване на непроизведени нефинансови активи, нето

Забележка: Данни (стандартно представяне) в съответствие с шестото издание на „Ръководство по платежен баланс и международна инвестиционна позиция“ (МВФ, 2008).

Източник: БНБ.

2.2. Брутен външен дълг

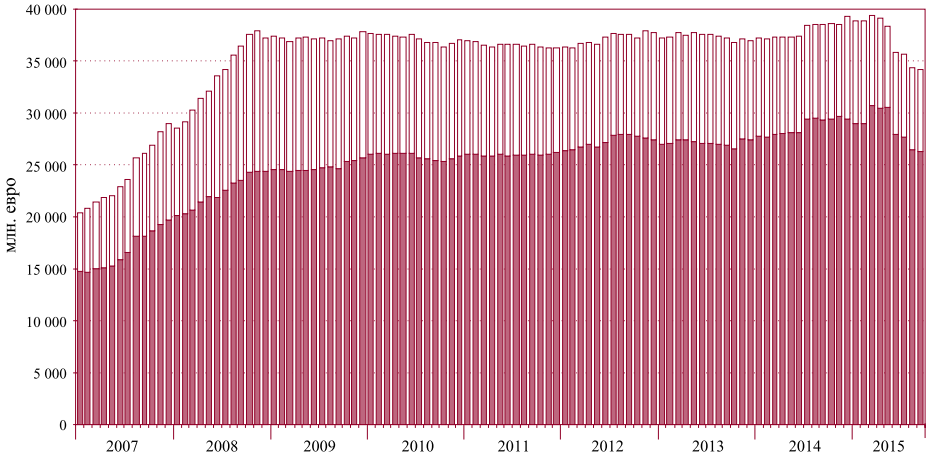

краткосрочен външен дълг
дългосрочен външен дълг

Източник: БНБ.

2.3. Индикатори на външния дълг

2.3.1. Брутен външен дълг

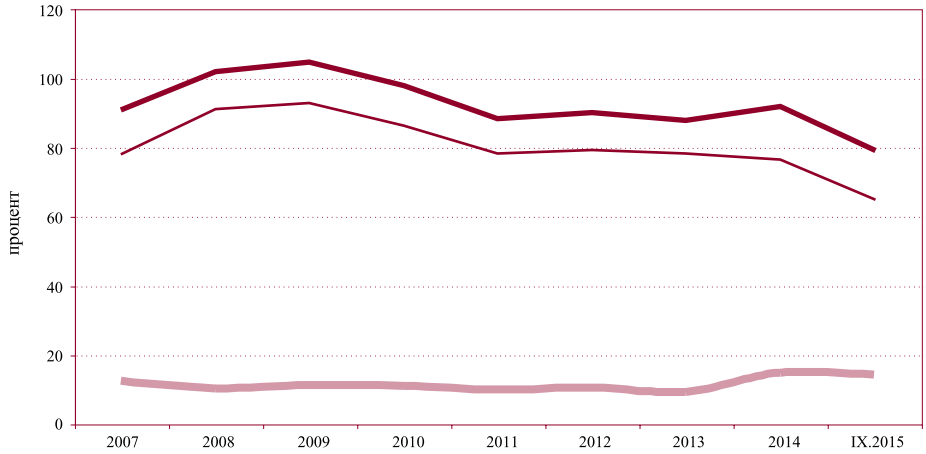

брутен външен дълг/БВП

външен дълг на частния сектор/БВП

външен дълг на публичния сектор/БВП

Забележка: Годишни данни.

Източник: БНБ.

2.3.2. Обслужване на външния дълг

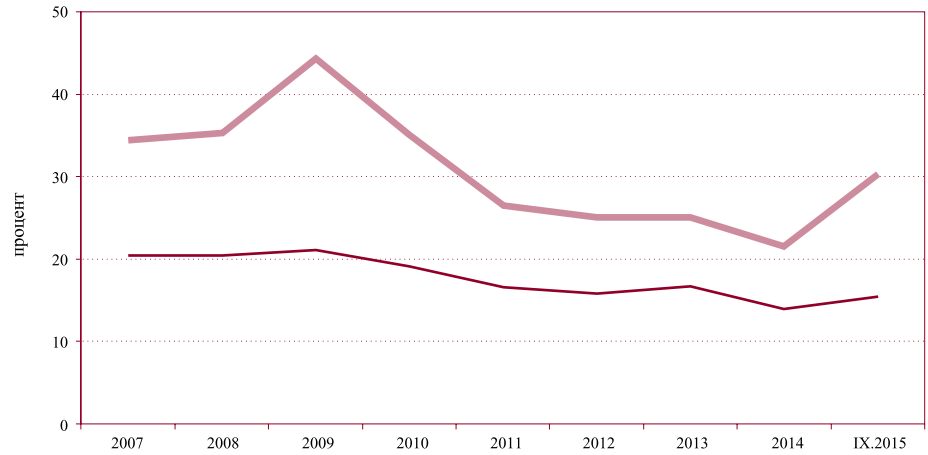

обслужване на външния дълг/износ на СНФУ

обслужване на външния дълг/БВП

Забележка: Годишни данни.

Източник: БНБ.

2.4. Валутен курс на лева към щатския долар

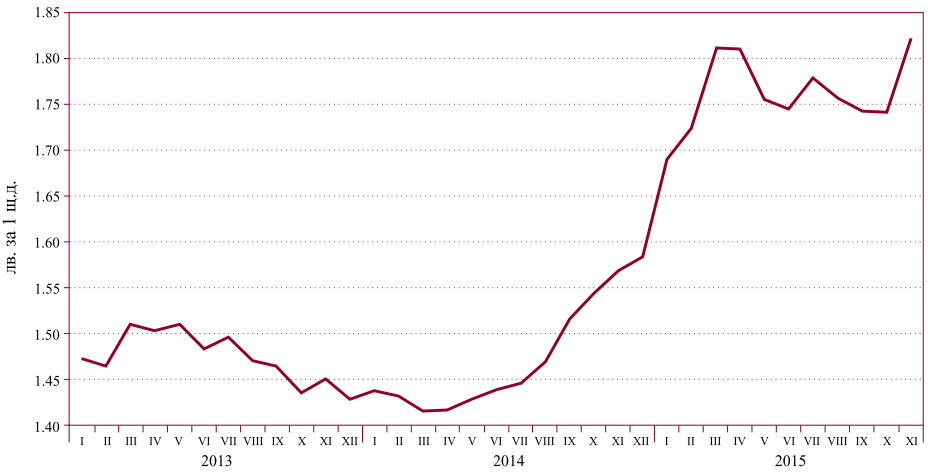

Забележка: Средномесечен валутен курс на лева към щатския долар.

Източник: БНБ.

3 Фискален сектор

3.1. Финансиране на бюджетния дефицит

дефицит (-)/излишък (+)

приватизация (+), придобиване на дялове и акции (-), възмездни средства (нето)

външно финансиране (нето)

вътрешно финансиране (нето)

Забележка: Кумулативни данни на касова основа.

Източник: МФ.

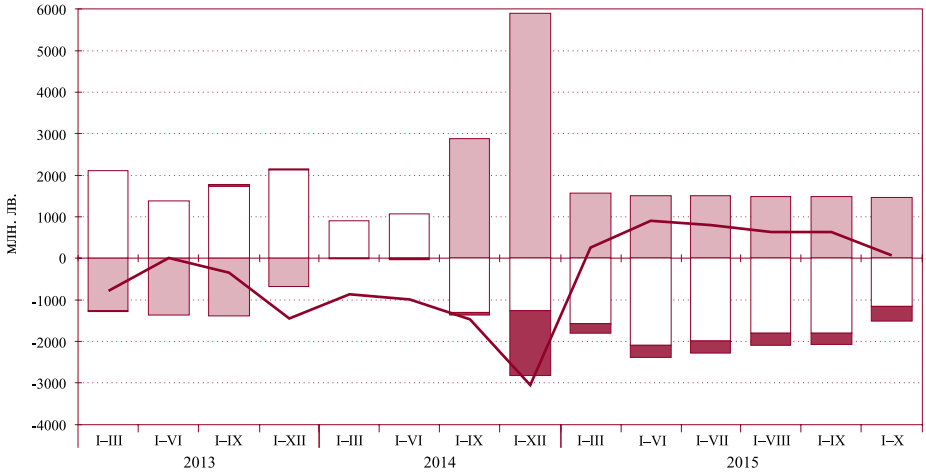

3.2. Изпълнение на републиканския бюджет

дефицит (-)/излишък (+)

неданъчни приходи и помощи

данъчни приходи

разходи

трансфери

вноска в бюджета на ЕС

Забележка: Некумулативни данни на касова основа.

Източник: МФ.

4 Реален сектор

4.1. Безработица

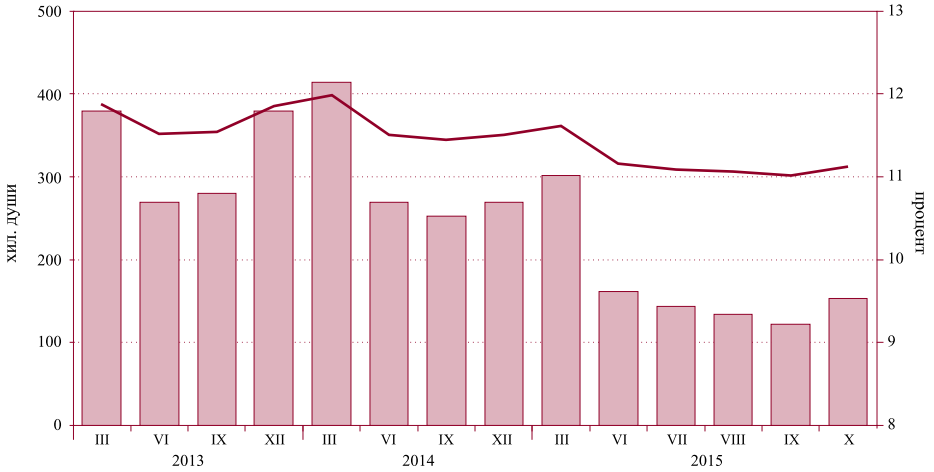

Източник: Агенция по заетостта.

4.2. Динамика на средната месечна работна заплата
(тримесечна плъзгаща се средна)

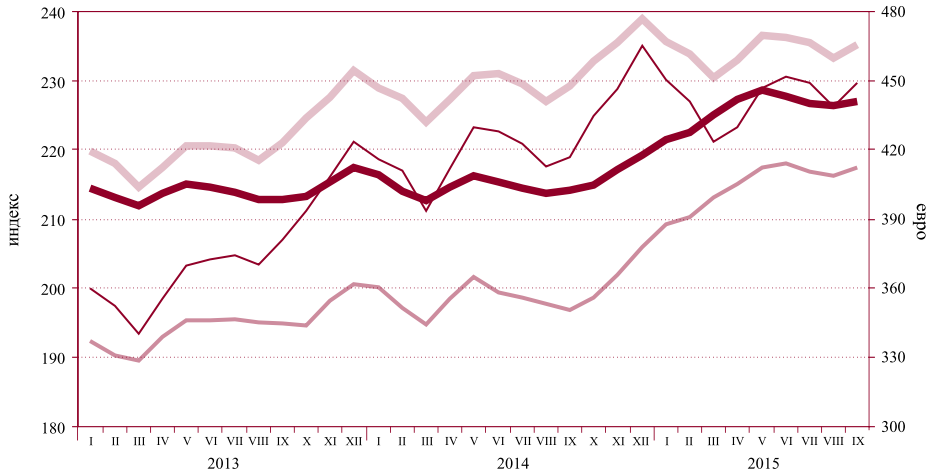

Източник: НСИ.

4.3. Изменение на потребителските цени по месеци спрямо предходния месец

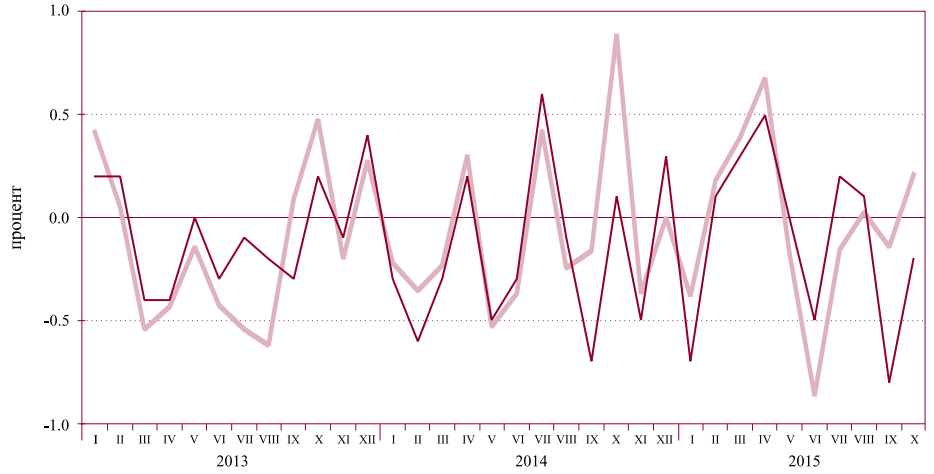

Източник: НСИ.

4.4. Изменение на потребителските цени по месеци спрямо съответния месец на предходната година

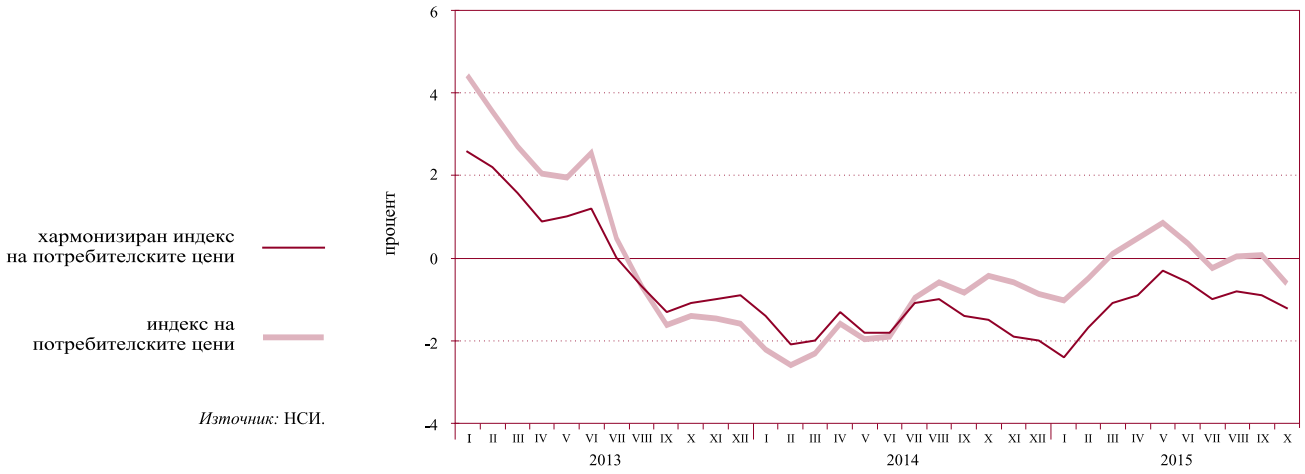

Източник: НСИ.

Таблици

1 Финансов сектор

1.1. Баланс на управление „Емисионно“ на БНБ 19
1.2. Баланс на управление „Банково“ на БНБ 19
1.3. Паричен отчет и аналитични отчетности 20
1.3.1. Кратък паричен отчет 20
1.3.2. Подробен паричен отчет 22
1.3.3. Аналитична отчетност на БНБ 27
1.3.4. Аналитична отчетност на други парично-финансови институции 31
1.3.5. Чуждестранни активи и пасиви на БНБ 36
1.3.6. Кредити на нефинансови предприятия, домакинства и НТООД 39
1.3.7. Допълнителни показатели към аналитичната отчетност на БНБ 41
1.3.8. Допълнителни показатели към аналитичната отчетност на други парично-финансови институции 43
1.4. Секторни отчетности на парично-финансовите институции 44
1.4.1. Секторна месечна отчетност на БНБ към октомври 2015 г. 44
1.4.2. Секторна месечна отчетност на други парично-финансови институции към октомври 2015 г. 47
1.5. Парични агрегати 50
1.5.1. Парични агрегати – салда и трансакции 50
1.5.2. Източници на паричните агрегати – салда и трансакции 51
1.6. Надзорна статистика 52
1.6.1. Счетоводен баланс (отчет за финансовото състояние) на банковата система към 30 септември 2015 г. 52
1.6.2. Отчет за приходите и разходите на банковата система към 30 септември 2015 г. 54
1.7. Разпределение на банките по групи към 30 септември 2015 г. 56
1.8. Капиталова адекватност на банковата система към 30 септември 2015 г. 57
1.9. Ликвидност на банките към 30 септември 2015 г. (съгласно Наредба № 11 на БНБ) 57
1.10. Счетоводни баланси и отчети за приходите и разходите на банките по групи 58
1.10.1. Счетоводен баланс (отчет за финансовото състояние) на банките от първа група към 30 септември 2015 г. 58
1.10.2. Отчет за приходите и разходите на банките от първа група към 30 септември 2015 г. 60
1.10.3. Счетоводен баланс (отчет за финансовото състояние) на банките от втора група към 30 септември 2015 г. 62
1.10.4. Отчет за приходите и разходите на банките от втора група към 30 септември 2015 г. 64
1.10.5. Счетоводен баланс (отчет за финансовото състояние) на банките от трета група към 30 септември 2015 г. 66
1.10.6. Отчет за приходите и разходите на банките от трета група към 30 септември 2015 г. 68
1.11. Междубанков паричен пазар 70
1.12. Валутен пазар 70
1.13. Купена и продадена налична валута от касовия център на БНБ 71
1.14. Основен лихвен процент 71
1.15. Лихвени проценти по нов бизнес по кредити, различни от овърдрафт, по период на първоначално фиксиране на лихвения процент 72
1.16. Обеми по нов бизнес по кредити, различни от овърдрафт, по период на първоначално фиксиране на лихвения процент 72
1.17. Лихвени проценти по салда по кредити 73

1.18. Обеми по салда по кредити 73
1.19. Лихвени проценти по нов бизнес по депозити с договорен матуритет 74
1.20. Обеми по нов бизнес по депозити с договорен матуритет 74
1.21. Лихвени проценти по салда по депозити 75
1.22. Обеми по салда по депозити 75
1.23. Доходност на ДЦК и ДЛП за оценка на степента на конвергенция 76
1.24. Индекси на междубанковия пазар 76
1.25. Лихвен диференциал между основния лихвен процент и месечния ЛИБОР за еврото 77
1.26. Котировки на българските глобални облигации 78

2 Външен сектор

2.1. Платежен баланс 79
2.2. Износ и внос 82
2.2.1. Износ. Начин на използване 82
2.2.2. Внос. Начин на използване 83
2.2.3. Износ по основни търговски партньори и региони 84
2.2.4. Внос по основни търговски партньори и региони 85
2.3. Брутен външен дълг 86
2.4. Получени нови кредити и депозити 87
2.5. Обслужване на брутния външен дълг 88
2.6. Индикатори на външния дълг 93
2.7. Международна инвестиционна позиция на България 94
2.8. Рамка на международните резерви и ликвидност в чуждестранна валута 96
2.8.1. Част I. Официални резервни активи и други активи в чуждестранна валута (приблизителна пазарна стойност) 96
2.8.2. Част II. Безусловно изтичане на активи в чуждестранна валута (номинална стойност) през следващите 12 месеца 97
2.8.3. Част III. Условно изтичане на активи в чуждестранна валута (номинална стойност) през следващите 12 месеца 99
2.8.4. Част IV. Допълнителни показатели 104
2.9. Централни курсове на някои основни валути 105
2.10. Валутен курс на лева към щатския долар 105

3 Фискален сектор

3.1. Консолидиран държавен бюджет 106
3.2. Изпълнение на републиканския бюджет 106
3.3. Държавен дълг 107
3.4. Дълг на сектор държавно управление (Маастрихтски критерий) 108

4 Реален сектор

4.1. БВП – разходи за крайно използване 109
4.2. БВП – производствен метод 109
4.3. Икономическа активност 110
4.3.1. Наети лица по трудово или служебно правоотношение 110
4.3.2. Безработица 110
4.4. Средна месечна работна заплата на наетите лица по трудово или служебно правоотношение 111
4.5. Изменение на потребителските цени 111

1 Финансов сектор

1.1. БАЛАНС НА УПРАВЛЕНИЕ „ЕМИСИОННО“ НА БНБ

(хил. лв.)

	28.XI.2014	30.XII.2014	30.I.2015	27.II.2015	31.III.2015	30.IV.2015	29.V.2015	30.VI.2015	31.VII.2015	31.VIII.2015	30.IX.2015	30.X.2015	30.XI.2015
АКТИВИ	**31 412 836**	**32 337 969**	**30 603 055**	**33 601 465**	**37 089 103**	**38 074 763**	**37 904 584**	**37 599 172**	**38 399 173**	**39 065 386**	**39 377 676**	**39 697 704**	**40 452 971**
1. Парични средства и предоставени депозити в чуждестранна валута	6 288 096	6 537 102	4 524 692	7 627 146	11 265 185	9 285 502	9 340 642	9 333 868	11 317 038	11 536 471	11 929 849	11 725 317	11 681 514
2. Монетарно злато и други инструменти в злато	2 395 171	2 460 874	2 810 756	2 706 846	2 770 956	2 713 729	2 733 958	2 656 601	2 487 068	2 550 841	2 526 962	2 634 023	2 522 735
3. Инвестиции в ценни книжа	22 729 569	23 339 993	23 267 607	23 267 473	23 052 962	26 075 532	25 829 984	25 608 703	24 595 067	24 978 074	24 920 865	25 338 364	26 248 722
ПАСИВИ	**31 412 836**	**32 337 969**	**30 603 055**	**33 601 465**	**37 089 103**	**38 074 763**	**37 904 584**	**37 599 172**	**38 399 173**	**39 065 386**	**39 377 676**	**39 697 704**	**40 452 971**
1. Банкноти и монети в обращение	10 830 021	11 586 943	10 775 982	10 919 095	10 757 842	10 982 381	11 041 349	11 229 239	11 658 409	11 871 042	11 852 430	11 910 324	12 009 722
2. Задължения към банки	5 984 239	7 999 377	8 750 175	11 813 711	10 889 514	11 147 664	10 488 013	10 304 169	10 818 458	11 157 315	12 195 500	12 543 995	13 180 434
3. Задължения към правителството и бюджетни организации	6 869 664	6 716 855	4 557 464	4 457 740	8 852 778	9 810 785	9 988 068	9 914 004	9 853 531	9 845 647	9 107 617	8 836 494	8 644 489
4. Задължения към други депозанти	2 432 738	590 212	599 295	539 074	593 458	314 703	641 743	634 689	654 659	752 738	780 879	811 477	1 054 722
5. Депозит на управление „Банково“	5 296 174	5 444 582	5 920 139	5 871 845	5 995 511	5 819 230	5 745 411	5 517 071	5 414 116	5 438 644	5 441 250	5 595 414	5 563 604

Източник: БНБ.

1.2. БАЛАНС НА УПРАВЛЕНИЕ „БАНКОВО“ НА БНБ

(хил. лв.)

	28.XI.2014	30.XII.2014	30.I.2015	27.II.2015	31.III.2015	30.IV.2015	29.V.2015	30.VI.2015	31.VII.2015	31.VIII.2015	30.IX.2015	30.X.2015	30.XI.2015
АКТИВИ	**6 981 862**	**7 155 387**	**7 701 246**	**7 656 830**	**7 814 869**	**7 602 518**	**7 544 999**	**7 309 055**	**7 222 951**	**7 224 683**	**7 221 338**	**7 395 462**	**7 396 627**
1. Злато и други благородни метали	33 545	34 415	39 155	37 709	38 531	37 716	37 941	36 755	34 366	35 066	34 539	36 208	34 433
2. Вземания от правителството на Република България	0	0	0	0	0	0	0	0	0	0	0	0	0
3. Капиталови инвестиции и квота в МВФ	1 495 735	1 518 652	1 584 990	1 590 990	1 626 610	1 593 275	1 609 276	1 596 699	1 614 228	1 595 039	1 592 033	1 609 718	1 644 272
4. Дълготрайни материални и нематериални активи	148 734	148 826	147 680	146 658	145 424	144 314	143 527	144 811	143 933	144 860	143 809	142 643	143 374
5. Други активи	7 674	8 912	9 282	9 628	8 793	7 983	8 844	13 719	16 308	11 074	9 707	11 479	10 944
6. Депозит в управление „Емисионно“	5 296 174	5 444 582	5 920 139	5 871 845	5 995 511	5 819 230	5 745 411	5 517 071	5 414 116	5 438 644	5 441 250	5 595 414	5 563 604
ПАСИВИ	**6 981 862**	**7 155 387**	**7 701 246**	**7 656 830**	**7 814 869**	**7 602 518**	**7 544 999**	**7 309 055**	**7 222 951**	**7 224 683**	**7 221 338**	**7 395 462**	**7 396 627**
1. Кредити от МВФ	0	0	0	0	0	0	0	0	0	0	0	0	0
2. Задължения към международни финансови институции	2 791 895	2 835 018	2 968 111	2 980 011	3 051 505	2 984 718	3 017 117	2 991 960	3 027 174	2 988 568	2 982 601	3 018 131	3 087 292
3. Други пасиви	20 161	33 805	19 289	19 980	20 768	17 984	19 446	19 519	20 026	18 601	25 866	22 370	20 761
Всичко задължения	**2 812 056**	**2 868 823**	**2 987 400**	**2 999 991**	**3 072 273**	**3 002 702**	**3 036 563**	**3 011 479**	**3 047 200**	**3 007 169**	**3 008 467**	**3 040 501**	**3 108 053**
4. Основен капитал	20 000	20 000	20 000	20 000	20 000	20 000	20 000	20 000	20 000	20 000	20 000	20 000	20 000
5. Резерви	4 089 216	4 201 934	4 617 672	4 556 571	4 634 342	4 554 786	4 457 881	4 240 428	4 114 330	4 157 419	4 157 517	4 302 019	4 231 608
6. Неразпределена печалба	60 590	64 630	76 174	80 268	88 254	25 030	30 555	37 148	41 421	40 095	35 354	32 942	36 966
Всичко собствен капитал	**4 169 806**	**4 286 564**	**4 713 846**	**4 656 839**	**4 742 596**	**4 599 816**	**4 508 436**	**4 297 576**	**4 175 751**	**4 217 514**	**4 212 871**	**4 354 961**	**4 288 574**

Източник: БНБ.

1.3. ПАРИЧЕН ОТЧЕТ И АНАЛИТИЧНИ ОТЧЕТНОСТИ

1.3.1. КРАТЪК ПАРИЧЕН ОТЧЕТ

(хил. лв.)

	X.2014	XI.2014	XII.2014	I.2015	II.2015	III.2015	IV.2015	V.2015	VI.2015	VII.2015	VIII.2015	IX.2015	X.2015
Валутен курс: лв. за 1 щ.д.	1.56167	1.56679	1.60841	1.73006	1.74006	1.81785	1.74394	1.78289	1.74799	1.78338	1.74394	1.74581	1.77528
лв. за 1 евро	1.95583	1.95583	1.95583	1.95583	1.95583	1.95583	1.95583	1.95583	1.95583	1.95583	1.95583	1.95583	1.95583
НЕТНИ ЧУЖДЕСТРАННИ АКТИВИ	**33 002 772**	**33 813 491**	**35 010 574**	**35 127 476**	**35 227 199**	**38 290 340**	**38 484 057**	**38 964 600**	**38 766 779**	**40 099 237**	**40 817 016**	**40 881 328**	**40 895 804**
в левове	627 545	680 876	254 322	921 858	-231 360	442 740	21 134	77 714	83 504	16 706	307 482	361 570	270 668
в чуждестранна валута	32 375 227	33 132 615	34 756 252	34 205 618	35 458 559	37 847 600	38 462 923	38 886 886	38 683 275	40 082 531	40 509 534	40 519 758	40 625 136
Чуждестранни активи	46 139 966	45 868 733	47 652 936	47 544 435	47 715 876	50 178 501	50 187 431	48 683 505	48 519 045	49 977 273	50 581 133	50 757 770	50 662 440
в левове	1 578 022	1 593 747	1 305 689	1 868 530	724 137	1 190 338	825 498	867 302	890 777	932 234	1 204 243	1 239 916	1 225 940
в чуждестранна валута	44 561 944	44 274 986	46 347 247	45 675 905	46 991 739	48 988 163	49 361 933	47 816 203	47 628 268	49 045 039	49 376 890	49 517 854	49 436 500
Минус: чуждестранни пасиви	13 137 194	12 055 242	12 642 362	12 416 959	12 488 677	11 888 161	11 703 374	9 718 905	9 752 266	9 878 036	9 764 117	9 876 442	9 766 636
в левове	950 477	912 871	1 051 367	946 672	955 497	747 598	804 364	789 588	807 273	915 528	896 761	878 346	955 272
в чуждестранна валута	12 186 717	11 142 371	11 590 995	11 470 287	11 533 180	11 140 563	10 899 010	8 929 317	8 944 993	8 962 508	8 867 356	8 998 096	8 811 364
НЕТНИ ВЪТРЕШНИ АКТИВИ	**50 234 960**	**48 791 790**	**50 461 407**	**51 984 626**	**51 888 592**	**49 132 018**	**47 975 956**	**47 682 019**	**48 179 670**	**48 055 011**	**48 078 342**	**48 314 989**	**49 226 149**
ВЪТРЕШЕН КРЕДИТ	56 317 440	50 483 503	52 050 568	53 697 375	53 835 782	50 826 679	49 754 633	49 455 677	50 105 861	50 004 489	50 095 105	50 489 974	51 139 583
в левове	22 847 950	21 919 195	21 788 129	22 025 192	21 958 967	20 844 100	20 155 986	20 384 923	21 173 449	21 239 585	21 366 459	21 560 637	22 212 324
в чуждестранна валута	33 469 490	28 564 308	30 262 439	31 672 183	31 876 815	29 982 579	29 598 647	29 070 754	28 932 412	28 764 904	28 728 646	28 929 337	28 927 259
ВЗЕМАНИЯ ОТ СЕКТОР *ДЪРЖАВНО УПРАВЛЕНИЕ*	-535 358	-1 130 251	437 924	2 510 420	2 829 454	-660 484	-1 451 106	-1 397 798	-1 260 014	-1 342 106	-1 197 519	-1 041 844	-150 002
в левове	-1 064 009	-1 604 654	-1 776 507	-1 343 694	-1 459 824	-2 854 430	-3 692 093	-3 679 613	-3 391 357	-3 553 066	-3 636 629	-3 846 537	-3 234 875
в чуждестранна валута	528 651	474 403	2 214 431	3 854 114	4 289 278	2 193 946	2 240 987	2 281 815	2 131 343	2 210 960	2 439 110	2 804 693	3 084 873
ВЗЕМАНИЯ ОТ НЕПРАВИТЕЛСТВЕНИЯ СЕКТОР	56 852 798	51 613 754	51 612 644	51 186 955	51 006 328	51 487 163	51 205 739	50 853 475	51 365 875	51 346 595	51 292 624	51 531 818	51 289 585
в левове	23 911 959	23 523 849	23 564 636	23 368 886	23 418 791	23 698 530	23 848 079	24 064 536	24 564 806	24 792 651	25 003 088	25 407 174	25 447 199
в чуждестранна валута	32 940 839	28 089 905	28 048 008	27 818 069	27 587 537	27 788 633	27 357 660	26 788 939	26 801 069	26 553 944	26 289 536	26 124 644	25 842 386
ДЪЛГОТРАЙНИ АКТИВИ	4 166 950	4 109 977	4 143 252	4 173 303	4 180 447	4 201 691	4 202 453	4 217 518	4 239 569	4 243 869	4 247 867	4 244 524	4 272 906
ДРУГИ ПОЗИЦИИ (НЕТО)	-10 249 430	-5 801 690	-5 732 413	-5 886 052	-6 127 637	-5 896 352	-5 981 130	-5 991 176	-6 165 760	-6 193 347	-6 264 630	-6 419 509	-6 186 340
в левове	-9 185 209	-4 739 654	-4 774 187	-4 869 843	-4 911 929	-4 813 367	-4 781 038	-4 879 020	-4 916 194	-4 945 092	-5 013 011	-5 085 855	-4 986 056
в чуждестранна валута	-1 064 221	-1 062 036	-958 226	-1 016 209	-1 215 708	-1 082 985	-1 200 092	-1 112 156	-1 249 566	-1 248 255	-1 251 619	-1 333 654	-1 200 284
ШИРОКИ ПАРИ М3	**70 054 893**	**65 458 899**	**68 005 683**	**69 005 568**	**68 970 626**	**69 082 710**	**68 518 598**	**68 869 190**	**69 345 508**	**70 579 138**	**71 171 287**	**71 388 471**	**71 966 871**
ПАРИ М1	31 508 022	31 445 674	31 111 000	31 754 122	31 582 955	31 694 332	31 273 875	31 595 449	32 317 557	33 434 883	34 162 449	34 289 348	34 738 618
Пари извън ПФИ	9 628 830	9 679 399	10 168 103	9 847 127	9 871 204	9 794 453	9 902 132	10 012 813	10 193 788	10 601 175	10 766 495	10 779 408	10 879 384
Овърнайт депозити	21 879 192	21 766 275	20 942 897	21 906 995	21 711 751	21 899 879	21 371 743	21 582 636	22 123 769	22 833 708	23 395 954	23 509 940	23 859 234
в левове	14 963 153	14 972 399	14 859 885	15 113 639	15 029 221	15 214 046	14 808 485	14 912 887	15 319 356	15 517 333	15 823 655	15 998 904	16 273 771
в чуждестранна валута	6 916 039	6 793 876	6 083 012	6 793 356	6 682 530	6 685 833	6 563 258	6 669 749	6 804 413	7 316 375	7 572 299	7 511 036	7 585 463
ПАРИ М2 (М1 + КВАЗИПАРИ)	69 996 055	65 396 488	67 936 838	68 953 958	68 918 668	69 029 376	68 458 630	68 811 306	69 285 128	70 468 326	71 109 433	71 326 591	71 907 401
КВАЗИПАРИ	38 488 033	33 950 814	36 825 838	37 199 836	37 335 713	37 335 044	37 184 755	37 215 857	36 967 571	37 033 443	36 946 984	37 037 243	37 168 783
Депозити с договорен матуритет до 2 години	26 192 398	24 972 720	26 295 585	26 595 538	26 719 116	26 657 847	26 532 775	26 534 714	26 340 469	26 434 022	26 383 775	26 483 605	26 594 908
в левове	12 821 492	11 895 778	12 747 391	12 765 854	12 748 169	12 626 080	12 736 157	12 784 311	12 727 751	12 845 805	12 847 102	12 893 438	12 965 784
в чуждестранна валута	13 370 906	13 076 942	13 548 194	13 829 684	13 970 947	14 031 767	13 796 618	13 750 403	13 612 718	13 588 217	13 536 673	13 590 167	13 629 124
Депозити, договорени за ползване след предизвестие до 3 месеца	12 295 635	8 978 094	10 530 253	10 604 298	10 616 597	10 677 197	10 651 980	10 681 143	10 627 102	10 599 421	10 563 209	10 553 638	10 573 875
в левове	6 704 351	5 282 875	6 408 742	6 412 780	6 425 636	6 438 608	6 432 501	6 444 910	6 417 336	6 404 281	6 416 871	6 422 091	6 455 723
в чуждестранна валута	5 591 284	3 695 219	4 121 511	4 191 518	4 190 961	4 238 589	4 219 479	4 236 233	4 209 766	4 195 140	4 146 338	4 131 547	4 118 152
ПАРИ М3 (М2 + ТЪРГУЕМИ ИНСТРУМЕНТИ)	70 054 893	65 458 899	68 005 683	69 005 568	68 970 626	69 082 710	68 518 598	68 869 190	69 345 508	70 579 138	71 171 287	71 388 471	71 966 871

(продължава)

1.3.1. КРАТЪК ПАРИЧЕН ОТЧЕТ

(продължава)

(хил. лв.)

	X.2014	XI.2014	XII.2014	I.2015	II.2015	III.2015	IV.2015	V.2015	VI.2015	VII.2015	VIII.2015	IX.2015	X.2015
Търгуеми инструменти (издадени дългови ценни книжа до 2 години + акции/дялове на ФПП + репо сделки)	58 838	62 411	68 845	51 610	51 958	53 334	59 968	57 884	60 380	110 812	61 854	61 880	59 470
в левове	58 838	62 411	68 845	51 610	51 958	53 334	59 968	57 884	60 380	61 916	61 854	61 880	59 470
в чуждестранна валута	-	-	-	-	-	-	-	-	-	48 896	-	-	-
ДЪЛГОСРОЧНИ ПАСИВИ НА ПАРИЧНО-ФИНАНСОВИТЕ ИНСТИТУЦИИ	**13 182 839**	**17 146 382**	**17 466 298**	**18 106 534**	**18 145 165**	**18 339 648**	**17 941 415**	**17 777 429**	**17 600 941**	**17 575 110**	**17 724 071**	**17 807 846**	**18 155 082**
Депозити с договорен матуритет над 2 години и депозити, договорени за ползване след предизвестие над 3 месеца	2 154 492	2 092 224	2 253 290	2 336 379	2 340 708	2 357 822	2 388 394	2 427 095	2 488 776	2 448 748	2 432 828	2 446 714	2 491 080
в левове	994 795	981 130	1 053 411	1 090 852	1 089 001	1 087 970	1 099 566	1 094 653	1 104 132	1 112 246	1 111 098	1 116 657	1 133 352
в чуждестранна валута	1 159 697	1 111 094	1 199 879	1 245 527	1 251 707	1 269 852	1 288 828	1 332 442	1 384 644	1 336 502	1 321 730	1 330 057	1 357 728
Издадени дългови ценни книжа над 2 години	140 544	141 914	141 915	141 916	141 918	141 449	141 459	107 657	107 658	107 659	107 659	107 097	107 098
в левове	-	-	-	-	-	-	-	-	-	-	-	-	-
в чуждестранна валута	140 544	141 914	141 915	141 916	141 918	141 449	141 459	107 657	107 658	107 659	107 659	107 097	107 098
Капитал и резерви	10 887 803	14 912 244	15 071 093	15 628 239	15 662 539	15 840 377	15 411 562	15 242 677	15 004 507	15 018 703	15 183 584	15 254 035	15 556 904

Забележки: Предварителни данни.

Поради отнемането на лиценза за извършване на банкова дейност на „Корпоративна търговска банка“ АД (КТБ), считано от ноември 2014 г., банката бе изключена като отчетна единица от паричната и лихвената статистика. В съответствие с изискванията на ЕЦБ в областта на статистиката банката бе изключена от сектор *други парично-финансови институции* (S.122 съгласно ЕСС ’95) и прекласифицирана в институционален сектор *други финансови посредници, с изключение на застрахователни компании и пенсионни фондове* (S.123 съгласно ЕСС ’95). В резултат на това активите и пасивите на КТБ са изключени от баланса на *други парично-финансови институции* през ноември 2014 г. В тази връзка годишното изменение на кредитните показатели, считано от ноември 2014 г., включва ефекта от изключването на КТБ от паричната статистика, а изменението на паричните и депозитните показатели е повлияно и от изплащането на гарантирани депозити в КТБ, считано от 4 декември 2014 година.

Източници: БНБ и други ПФИ.

1.3.2. ПОДРОБЕН ПАРИЧЕН ОТЧЕТ

(хил. лв.)

	X.2014	XI.2014	XII.2014	I.2015	II.2015	III.2015	IV.2015	V.2015	VI.2015	VII.2015	VIII.2015	IX.2015	X.2015
Валутен курс: лв. за 1 щ.д.	1.56167	1.56679	1.60841	1.73006	1.74006	1.81785	1.74394	1.78289	1.74799	1.78338	1.74394	1.74581	1.77528
лв. за 1 евро	1.95583	1.95583	1.95583	1.95583	1.95583	1.95583	1.95583	1.95583	1.95583	1.95583	1.95583	1.95583	1.95583
НЕТНИ ЧУЖДЕСТРАННИ АКТИВИ	**33 002 772**	**33 813 491**	**35 010 574**	**35 127 476**	**35 227 199**	**38 290 340**	**38 484 057**	**38 964 600**	**38 766 779**	**40 099 237**	**40 817 016**	**40 881 328**	**40 895 804**
Чуждестранни активи	46 139 966	45 868 733	47 652 936	47 544 435	47 715 876	50 178 501	50 187 431	48 683 505	48 519 045	49 977 273	50 581 133	50 757 770	50 662 440
Каса в чуждестранна валута	797 436	786 437	831 883	732 970	699 736	701 532	674 273	674 824	754 131	880 763	788 969	719 531	642 307
в т.ч. в евро	641 590	638 926	661 213	578 776	548 569	542 709	530 084	524 434	588 416	696 255	612 011	555 800	477 966
Депозити	13 118 791	12 458 213	12 402 466	12 959 741	13 058 234	15 723 462	13 457 842	13 375 397	13 415 695	15 862 054	16 215 332	16 137 812	15 700 635
в левове	1 329 510	1 341 948	1 087 116	1 651 670	500 455	962 209	616 005	580 933	609 011	652 736	923 830	956 066	944 284
в чуждестранна валута	11 789 281	11 116 265	11 315 350	11 308 071	12 557 779	14 761 253	12 841 837	12 794 464	12 806 684	15 209 318	15 291 502	15 181 746	14 756 351
в т.ч. в евро	10 087 910	9 418 396	8 072 845	9 057 233	10 829 448	13 031 679	11 061 069	10 829 833	10 818 786	12 767 593	12 751 110	13 046 201	12 583 022
Репо сделки	1 327 341	1 273 790	2 364 262	1 257 557	1 279 328	1 236 068	1 208 235	1 192 775	1 176 283	1 169 532	1 159 705	1 338 919	1 125 266
в левове	7 900	7 900	7 900	7 900	7 900	7 900	7 692	9 972	10 972	9 280	9 180	9 180	11 070
в чуждестранна валута	1 319 441	1 265 890	2 356 362	1 249 657	1 271 428	1 228 168	1 200 543	1 182 803	1 165 311	1 160 252	1 150 525	1 329 739	1 114 196
в т.ч. в евро	927 339	876 523	1 084 791	28 222	28 334	16 889	294 056	294 182	293 714	269 905	278 282	258 106	222 249
Кредити	3 047 862	3 034 790	3 032 735	3 042 906	3 054 732	2 677 042	2 226 829	1 344 233	1 432 269	1 507 606	1 495 861	1 618 099	1 626 842
в левове	212 313	215 764	205 547	203 833	210 654	215 099	196 670	271 262	265 658	265 079	266 021	274 435	270 392
в чуждестранна валута	2 835 549	2 819 026	2 827 188	2 839 073	2 844 078	2 461 943	2 030 159	1 072 971	1 166 611	1 242 527	1 229 840	1 343 664	1 356 450
в т.ч. в евро	2 483 294	2 469 798	2 475 140	2 463 436	2 466 698	2 027 504	1 613 446	705 636	795 951	866 045	861 315	834 790	856 145
Ценни книжа, различни от акции	23 810 450	24 215 442	24 826 728	24 950 354	25 136 572	25 251 616	28 123 879	27 552 493	27 286 854	26 261 189	26 577 181	26 626 082	27 124 763
в левове	28 299	28 135	5 126	5 127	5 128	5 130	5 131	5 135	5 136	5 139	5 212	235	194
в чуждестранна валута	23 782 151	24 187 307	24 821 602	24 945 227	25 131 444	25 246 486	28 118 748	27 547 358	27 281 718	26 256 050	26 571 969	26 625 847	27 124 569
в т.ч. в евро	23 458 589	24 048 804	24 636 321	24 680 986	24 746 913	24 664 081	27 663 719	27 091 648	26 839 164	25 780 498	26 084 330	26 093 750	26 374 326
Акции и други капиталови инструменти	173 148	177 070	178 883	179 970	181 551	181 282	181 056	182 079	181 521	191 108	194 036	193 436	195 614
в левове	-	-	-	-	-	-	-	-	-	-	-	-	-
в чуждестранна валута	173 148	177 070	178 883	179 970	181 551	181 282	181 056	182 079	181 521	191 108	194 036	193 436	195 614
в т.ч. в евро	106 633	106 636	106 696	106 696	106 701	106 725	106 731	106 935	106 932	106 937	110 833	110 950	110 988
Монетарно злато и притежавани СПТ*	3 841 567	3 876 278	3 964 575	4 384 752	4 287 799	4 389 597	4 296 676	4 334 142	4 243 307	4 092 355	4 135 863	4 108 810	4 234 814
Вземания по лихви	23 371	46 713	51 404	36 185	17 924	17 902	18 641	27 562	28 985	12 666	14 186	15 081	12 199
в левове	-	-	-	-	-	-	-	-	-	-	-	-	-
в чуждестранна валута	23 371	46 713	51 404	36 185	17 924	17 902	18 641	27 562	28 985	12 666	14 186	15 081	12 199
в т.ч. в евро	23 054	46 440	50 665	35 120	17 552	17 199	17 704	26 955	28 232	11 737	13 542	14 428	11 561
Минус: чуждестранни пасиви	13 137 194	12 055 242	12 642 362	12 416 959	12 488 677	11 888 161	11 703 374	9 718 905	9 752 266	9 878 036	9 764 117	9 876 442	9 766 636
Депозити	9 370 526	8 227 274	8 308 019	8 302 705	8 368 874	8 132 459	8 362 024	7 753 425	7 799 438	7 828 347	7 731 358	7 847 587	7 800 489
в левове	911 033	873 522	1 012 020	904 132	913 324	707 229	764 025	749 537	767 413	875 798	857 175	838 792	915 747
в чуждестранна валута	8 459 493	7 353 752	7 295 999	7 398 573	7 455 550	7 425 230	7 597 999	7 003 888	7 032 025	6 952 549	6 874 183	7 008 795	6 884 742
в т.ч. в евро	7 801 661	6 934 821	6 862 124	6 886 215	6 873 041	6 825 921	6 934 349	6 330 296	6 386 232	6 307 391	6 256 062	6 365 739	6 327 115
Репо сделки	2 101 586	2 171 965	2 656 637	2 366 425	2 366 425	1 968 023	1 587 188	195 583	195 620	274 508	277 078	276 343	195 620
в левове	-	-	-	-	-	-	-	-	-	-	-	-	-
в чуждестранна валута	2 101 586	2 171 965	2 656 637	2 366 425	2 366 425	1 968 023	1 587 188	195 583	195 620	274 508	277 078	276 343	195 620
в т.ч. в евро	2 101 586	2 171 965	2 545 123	2 366 425	2 366 425	1 968 023	1 587 188	195 583	195 620	274 508	277 078	276 343	195 620
Кредити**	-	-	-	-	-	-	-	-	-	-	-	-	-
Ценни книжа***	254 594	254 499	254 497	257 690	257 323	255 519	255 480	255 192	255 001	254 871	254 727	254 695	254 666
в левове	39 444	39 349	39 347	42 540	42 173	40 369	40 339	40 051	39 860	39 730	39 586	39 554	39 525
в чуждестранна валута	215 150	215 150	215 150	215 150	215 150	215 150	215 141	215 141	215 141	215 141	215 141	215 141	215 141
в т.ч. в евро	215 150	215 150	215 150	215 150	215 150	215 150	215 141	215 141	215 141	215 141	215 141	215 141	215 141
Задължения по лихви	184	58	119	189	57	261	381	277	455	891	876	769	987
в левове	-	-	-	-	-	-	-	-	-	-	-	-	-
в чуждестранна валута	184	58	119	189	57	261	381	277	455	891	876	769	987
в т.ч. в евро	-	-	-	-	-	137	198	213	330	700	812	644	796
Разпределени СПТ	1 410 304	1 401 446	1 423 090	1 489 950	1 495 998	1 531 899	1 498 301	1 514 428	1 501 752	1 519 419	1 500 078	1 497 048	1 514 874

(продължава)

1.3.2. ПОДРОБЕН ПАРИЧЕН ОТЧЕТ

(продължение)

(хил. лв.)

	X.2014	XI.2014	XII.2014	I.2015	II.2015	III.2015	IV.2015	V.2015	VI.2015	VII.2015	VIII.2015	IX.2015	X.2015
НЕТНИ ВЪТРЕШНИ АКТИВИ	**50 234 960**	**48 791 790**	**50 461 407**	**51 984 626**	**51 888 592**	**49 132 018**	**47 975 956**	**47 682 019**	**48 179 670**	**48 055 011**	**48 078 342**	**48 314 989**	**49 226 149**
ВЪТРЕШЕН КРЕДИТ	56 317 440	50 483 503	52 050 568	53 697 375	53 835 782	50 826 679	49 754 633	49 455 677	50 105 861	50 004 489	50 095 105	50 489 974	51 139 583
ВЗЕМАНИЯ ОТ СЕКТОР *ДЪРЖАВНО УПРАВЛЕНИЕ*	-535 358	-1 130 251	437 924	2 510 420	2 829 454	-660 484	-1 451 106	-1 397 798	-1 260 014	-1 342 106	-1 197 519	-1 041 844	-150 002
Централно държавно управление (нето)	-788 284	-1 383 360	178 438	2 254 973	2 573 007	-913 277	-1 701 320	-1 669 180	-1 538 099	-1 629 790	-1 493 742	-1 335 923	-446 487
Вземания	6 856 170	6 777 053	8 286 396	7 973 660	8 167 242	9 088 435	9 207 116	9 350 231	9 252 044	9 067 769	9 262 036	8 695 921	9 324 081
ДЦК	6 509 557	6 433 757	6 934 714	6 621 969	6 811 432	8 723 489	8 834 968	8 965 763	8 841 952	8 629 702	8 829 323	8 258 538	8 758 732
в левове	3 920 470	3 923 638	2 882 276	3 092 092	3 195 497	3 201 893	3 261 566	3 343 786	3 346 097	3 129 982	3 136 036	3 103 386	3 372 813
в чуждестранна валута	2 589 087	2 510 119	4 052 438	3 529 877	3 615 935	5 521 596	5 573 402	5 621 977	5 495 855	5 499 720	5 693 287	5 155 152	5 385 919
в т.ч. в евро	1 795 623	1 838 589	3 353 449	3 494 497	3 580 420	5 484 503	5 537 751	5 585 528	5 460 107	5 463 251	5 657 550	5 119 378	5 349 605
Репо сделки	-	-	-	-	-	-	-	-	-	-	-	-	120 366
в левове	-	-	-	-	-	-	-	-	-	-	-	-	120 366
в чуждестранна валута	-	-	-	-	-	-	-	-	-	-	-	-	-
в т.ч. в евро	-	-	-	-	-	-	-	-	-	-	-	-	-
Кредити	346 613	343 296	1 351 682	1 351 691	1 355 810	364 946	372 148	384 468	410 092	438 067	432 713	437 383	444 983
в левове	4 308	1 002	201	199	4 310	22 664	29 861	42 125	60 867	80 421	69 191	66 946	64 610
в чуждестранна валута	342 305	342 294	1 351 481	1 351 492	1 351 500	342 282	342 287	342 343	349 225	357 646	363 522	370 437	380 373
в т.ч. в евро	342 305	342 294	1 351 481	1 351 492	1 351 500	342 282	342 287	342 343	349 225	357 646	363 522	370 437	380 373
Минус: задължения	7 644 454	8 160 413	8 107 958	5 718 687	5 594 235	10 001 712	10 908 436	11 019 411	10 790 143	10 697 559	10 755 778	10 031 844	9 770 568
Депозити	7 644 454	8 160 413	8 107 958	5 718 687	5 594 235	10 001 712	10 908 436	11 019 411	10 790 143	10 697 559	10 755 778	10 031 844	9 770 568
в левове	5 142 381	5 683 869	4 820 402	4 594 043	4 819 277	6 236 445	7 141 457	7 244 408	6 983 789	6 960 379	7 048 175	7 221 943	7 000 711
в чуждестранна валута	2 502 073	2 476 544	3 287 556	1 124 644	774 958	3 765 267	3 766 979	3 775 003	3 806 354	3 737 180	3 707 603	2 809 901	2 769 857
в т.ч. в евро	2 474 465	2 450 954	1 428 090	1 081 619	732 226	3 720 397	3 675 301	3 676 643	3 714 675	3 645 429	3 617 732	2 719 721	2 677 361
Репо сделки	-	-	-	-	-	-	-	-	-	-	-	-	-
в левове	-	-	-	-	-	-	-	-	-	-	-	-	-
в чуждестранна валута	-	-	-	-	-	-	-	-	-	-	-	-	-
в т.ч. в евро	-	-	-	-	-	-	-	-	-	-	-	-	-
Местно държавно управление и СОФ	252 926	253 109	259 486	255 447	256 447	252 793	250 214	271 382	278 085	287 684	296 223	294 079	296 485
Ценни книжа, различни от акции	46 739	46 741	46 741	46 593	46 592	46 354	43 930	58 283	58 189	65 707	65 709	65 467	65 320
в левове	2 378	2 379	2 379	2 231	2 230	2 233	2 082	16 432	16 336	25 688	25 689	25 689	25 541
в чуждестранна валута	44 361	44 362	44 362	44 362	44 362	44 121	41 848	41 851	41 853	40 019	40 020	39 778	39 779
в т.ч. в евро	44 361	44 362	44 362	44 362	44 362	44 121	41 848	41 851	41 853	40 019	40 020	39 778	39 779
Репо сделки	-	-	-	-	-	-	-	-	-	-	-	-	-
в левове	-	-	-	-	-	-	-	-	-	-	-	-	-
в чуждестранна валута	-	-	-	-	-	-	-	-	-	-	-	-	-
в т.ч. в евро	-	-	-	-	-	-	-	-	-	-	-	-	-
Кредити	206 187	206 368	212 745	208 854	209 855	206 439	206 284	213 099	219 896	221 977	230 514	228 612	231 165
в левове	151 216	152 196	159 039	155 827	157 416	155 225	155 855	162 452	169 132	171 222	180 630	179 385	182 506
в чуждестранна валута	54 971	54 172	53 706	53 027	52 439	51 214	50 429	50 647	50 764	50 755	49 884	49 227	48 659
в т.ч. в евро	54 971	54 172	53 706	53 027	52 439	51 214	50 429	50 647	50 764	50 755	49 884	49 227	48 659
ВЗЕМАНИЯ ОТ НЕПРАВИТЕЛСТВЕНИЯ СЕКТОР	56 852 798	51 613 754	51 612 644	51 186 955	51 006 328	51 487 163	51 205 739	50 853 475	51 365 875	51 346 595	51 292 624	51 531 818	51 289 585
Нефинансови предприятия	36 640 220	31 367 542	31 454 261	31 225 045	31 097 543	31 321 154	31 252 488	30 854 114	31 296 285	31 206 045	31 188 398	31 376 113	31 321 571
Репо сделки	37 115	37 723	91 901	117 620	117 031	126 267	133 694	150 344	160 489	159 653	169 409	162 517	160 132
в левове	37 115	37 723	91 901	117 620	117 031	116 679	124 062	140 712	150 857	159 653	169 409	162 517	160 132
в чуждестранна валута	-	-	-	-	-	9 588	9 632	9 632	9 632	-	-	-	-
в т.ч. в евро	-	-	-	-	-	9 588	9 632	9 632	9 632	-	-	-	-
Кредити	36 153 669	30 974 702	31 011 092	30 741 097	30 617 817	30 841 543	30 764 527	30 350 719	30 778 298	30 687 156	30 661 407	30 858 854	30 823 696
в левове	10 841 782	10 164 400	10 223 210	10 091 698	10 130 485	10 278 072	10 486 546	10 582 802	10 944 819	11 060 202	11 172 141	11 472 340	11 576 421
в чуждестранна валута	25 311 887	20 810 302	20 787 882	20 649 399	20 487 332	20 563 471	20 277 981	19 767 917	19 833 479	19 626 954	19 489 266	19 386 514	19 247 275
в т.ч. в евро	24 326 845	20 191 619	20 140 925	19 934 392	19 774 161	19 823 879	19 570 323	19 040 749	19 129 340	18 899 537	18 815 019	18 701 172	18 569 260

(продължава)

1.3.2. ПОДРОБЕН ПАРИЧЕН ОТЧЕТ

(продължение)

(хил. лв.)

	X.2014	XI.2014	XII.2014	I.2015	II.2015	III.2015	IV.2015	V.2015	VI.2015	VII.2015	VIII.2015	IX.2015	X.2015
Ценни книжа, различни от акции	218 565	156 790	153 989	155 405	150 532	142 578	142 758	141 925	140 254	140 047	139 138	133 910	116 577
в левове	18 564	18 563	18 561	19 162	18 863	18 864	18 866	18 863	16 868	16 866	16 866	16 865	16 862
в чуждестранна валута	200 001	138 227	135 428	136 243	131 669	123 714	123 892	123 062	123 386	123 181	122 272	117 045	99 715
в т.ч. в евро	200 001	138 227	135 428	136 243	131 669	123 714	123 892	123 062	123 386	123 181	122 272	117 045	99 715
Акции и други капиталови инструменти	230 871	198 327	197 279	210 923	212 163	210 766	211 509	211 126	217 244	219 189	218 444	220 832	221 166
в левове	230 871	198 327	197 279	210 923	212 163	210 766	211 509	211 126	217 244	219 189	218 444	220 832	221 166
в чуждестранна валута	-	-	-	-	-	-	-	-	-	-	-	-	-
в т.ч. в евро	-	-	-	-	-	-	-	-	-	-	-	-	-
Финансови предприятия	1 666 869	1 746 136	1 774 872	1 740 759	1 729 498	1 941 670	1 700 255	1 736 910	1 762 912	1 831 059	1 798 434	1 816 248	1 646 889
Репо сделки	23 880	430 978	443 669	402 680	360 982	422 536	192 850	206 568	192 218	245 756	204 465	211 826	88 017
в левове	22 226	429 324	404 931	363 942	322 244	321 407	144 524	154 229	126 475	138 622	147 352	157 683	32 591
в чуждестранна валута	1 654	1 654	38 738	38 738	38 738	101 129	48 326	52 339	65 743	107 134	57 113	54 143	55 426
в т.ч. в евро	1 654	1 654	38 738	38 738	38 738	101 129	48 326	52 014	65 434	106 813	56 797	54 143	55 426
Кредити	1 287 762	979 969	997 249	951 529	982 516	1 131 066	1 119 262	1 140 799	1 178 045	1 192 068	1 201 444	1 210 704	1 164 531
в левове	515 084	389 411	356 706	339 858	348 447	355 421	355 931	352 882	369 104	371 986	367 376	361 987	369 432
в чуждестранна валута	772 678	590 558	640 543	611 671	634 069	775 645	763 331	787 917	808 941	820 082	834 068	848 717	795 099
в т.ч. в евро	762 930	589 465	639 876	611 078	633 628	771 186	762 931	787 365	808 369	819 570	833 529	848 269	794 658
Ценни книжа, различни от акции	35 277	20 568	20 226	35 989	35 989	35 965	35 965	35 965	35 941	35 941	35 818	36 991	36 991
в левове	-	-	-	-	-	-	-	-	-	-	-	-	-
в чуждестранна валута	35 277	20 568	20 226	35 989	35 989	35 965	35 965	35 965	35 941	35 941	35 818	36 991	36 991
в т.ч. в евро	35 277	20 568	20 226	35 989	35 989	35 965	35 965	35 965	35 941	35 941	35 818	36 991	36 991
Акции и други капиталови инструменти	319 950	314 621	313 728	350 561	350 011	352 103	352 178	353 578	356 708	357 294	356 707	356 727	357 350
в левове	319 769	314 440	313 547	350 378	349 829	351 919	351 993	353 392	356 522	357 106	356 524	356 541	357 163
в чуждестранна валута	181	181	181	183	182	184	185	186	186	188	183	186	187
в т.ч. в евро	181	181	181	183	182	184	185	186	186	188	183	186	187
Домакинства и НТООД	18 545 709	18 500 076	18 383 511	18 221 151	18 179 287	18 224 339	18 252 996	18 262 451	18 306 678	18 309 491	18 305 792	18 339 457	18 321 125
Репо сделки	4 360	4 536	4 668	4 882	4 845	5 055	1 541	1 441	1 369	1 673	1 618	1 427	1 477
в левове	4 360	4 536	4 668	4 882	4 845	5 055	1 541	1 441	1 369	1 673	1 618	1 427	1 477
в чуждестранна валута	-	-	-	-	-	-	-	-	-	-	-	-	-
в т.ч. в евро	-	-	-	-	-	-	-	-	-	-	-	-	-
Кредити	18 541 349	18 495 540	18 378 843	18 216 269	18 174 442	18 219 284	18 251 455	18 261 010	18 305 309	18 307 818	18 304 174	18 338 030	18 319 648
в левове	11 922 188	11 967 125	11 953 833	11 870 423	11 914 884	12 040 347	12 153 107	12 249 089	12 381 548	12 467 354	12 553 358	12 656 982	12 711 955
в чуждестранна валута	6 619 161	6 528 415	6 425 010	6 345 846	6 259 558	6 178 937	6 098 348	6 011 921	5 923 761	5 840 464	5 750 816	5 681 048	5 607 693
в т.ч. в евро	6 464 761	6 375 569	6 271 540	6 172 857	6 089 243	6 006 939	5 928 449	5 848 695	5 764 955	5 685 224	5 601 533	5 532 072	5 459 376
ДЪЛГОТРАЙНИ АКТИВИ	4 166 950	4 109 977	4 143 252	4 173 303	4 180 447	4 201 691	4 202 453	4 217 518	4 239 569	4 243 869	4 247 867	4 244 524	4 272 906
ДРУГИ ПОЗИЦИИ (нето)	-10 249 430	-5 801 690	-5 732 413	-5 886 052	-6 127 637	-5 896 352	-5 981 130	-5 991 176	-6 165 760	-6 193 347	-6 264 630	-6 419 509	-6 186 340
Отношения между ПФИ (нето)	-64 697	4 987	10 545	28 501	-1 476	44 543	4 526	6 203	25 769	-24 596	-25 364	37 650	25 462
в левове	24 495	5 056	-3 162	23 906	48 367	35 875	-1 252	-1 690	-28 924	-953	6 290	22 087	27 295
в чуждестранна валута	-89 192	-69	13 707	4 595	-49 843	8 668	5 778	7 893	54 693	-23 643	-31 654	15 563	-1 833
в т.ч. в евро	-79 727	51	13 829	4 715	-53 958	9 229	4 481	4 501	56 240	-23 561	-31 492	15 652	-1 550
Други активи и пасиви (нето)	-10 184 733	-5 806 677	-5 742 958	-5 914 553	-6 126 161	-5 940 895	-5 985 656	-5 997 379	-6 191 529	-6 168 751	-6 239 266	-6 457 159	-6 211 802
в левове	-9 209 704	-4 744 710	-4 771 025	-4 893 749	-4 960 296	-4 849 242	-4 779 786	-4 877 330	-4 887 270	-4 944 139	-5 019 301	-5 107 942	-5 013 351
в чуждестранна валута	-975 029	-1 061 967	-971 933	-1 020 804	-1 165 865	-1 091 653	-1 205 870	-1 120 049	-1 304 259	-1 224 612	-1 219 965	-1 349 217	-1 198 451
в т.ч. в евро	-946 812	-999 002	-896 756	-937 397	-1 052 070	-968 970	-1 110 465	-1 042 856	-1 220 318	-1 153 218	-1 142 910	-1 204 708	-1 144 004
ШИРОКИ ПАРИ М3	**70 054 893**	**65 458 899**	**68 005 683**	**69 005 568**	**68 970 626**	**69 082 710**	**68 518 598**	**68 869 190**	**69 345 508**	**70 579 138**	**71 171 287**	**71 388 471**	**71 966 871**
ПАРИ М1	31 508 022	31 445 674	31 111 000	31 754 122	31 582 955	31 694 332	31 273 875	31 595 449	32 317 557	33 434 883	34 162 449	34 289 348	34 738 618
Пари извън ПФИ	9 628 830	9 679 399	10 168 103	9 847 127	9 871 204	9 794 453	9 902 132	10 012 813	10 193 788	10 601 175	10 766 495	10 779 408	10 879 384
Овърнайт депозити	21 879 192	21 766 275	20 942 897	21 906 995	21 711 751	21 899 879	21 371 743	21 582 636	22 123 769	22 833 708	23 395 954	23 509 940	23 859 234
в левове	14 963 153	14 972 399	14 859 885	15 113 639	15 029 221	15 214 046	14 808 485	14 912 887	15 319 356	15 517 333	15 823 655	15 998 904	16 273 771

(продължава)

1.3.2. ПОДРОБЕН ПАРИЧЕН ОТЧЕТ
(продължение)

(хил. лв.)

	X.2014	XI.2014	XII.2014	I.2015	II.2015	III.2015	IV.2015	V.2015	VI.2015	VII.2015	VIII.2015	IX.2015	X.2015
Местно държавно управление и СОФ	1 361 861	1 291 169	1 337 582	1 413 733	1 374 426	1 385 691	1 440 509	1 308 595	1 297 139	1 230 506	1 170 550	1 057 019	1 030 755
Нефинансови предприятия	7 070 536	6 642 707	7 275 108	7 266 580	7 210 180	7 331 774	7 078 261	7 204 304	7 517 938	7 761 020	8 044 265	8 169 825[p]	8 349 644
Финансови предприятия	2 048 435	2 521 253	1 110 453	1 244 933	1 230 417	1 315 566	1 037 676	1 127 228	1 133 289	1 066 758	1 146 478	1 234 902[p]	1 170 652
Домакинства и НТООД	4 482 321	4 517 270	5 136 742	5 188 393	5 214 198	5 181 015	5 252 039	5 272 760	5 370 990	5 459 049	5 462 362	5 537 158	5 722 720
в чуждестранна валута	6 916 039	6 793 876	6 083 012	6 793 356	6 682 530	6 685 833	6 563 258	6 669 749	6 804 413	7 316 375	7 572 299	7 511 036	7 585 463
Местно държавно управление и СОФ	45 800	43 741	49 931	48 558	47 020	45 675	45 529	42 547	69 839	66 560	61 559	62 744	65 205
Нефинансови предприятия	4 248 388	4 069 295	3 893 987	4 246 138	4 176 126	4 355 851	4 362 401	4 382 820	4 388 916	4 865 325	4 915 454	4 905 256[p]	4 883 226
Финансови предприятия	1 392 366	1 433 358	808 882	1 158 580	1 124 163	909 891	768 619	856 859	927 790	902 492	1 099 902	1 033 346[p]	1 101 777
Домакинства и НТООД	1 229 485	1 247 482	1 330 212	1 340 080	1 335 221	1 374 416	1 386 709	1 387 523	1 417 868	1 481 998	1 495 384	1 509 690	1 535 255
в т.ч. в евро	5 789 117	5 619 708	4 927 178	5 250 181	5 279 307	5 071 843	5 050 102	5 146 168	5 195 737	5 412 767	5 478 010	5 486 955	5 625 734
Местно държавно управление и СОФ	45 732	43 674	49 873	48 484	46 944	45 597	45 453	42 470	69 736	66 449	61 437	62 629	65 084
Нефинансови предприятия	3 448 355	3 304 981	3 159 491	3 281 407	3 280 036	3 276 598	3 324 211	3 365 427	3 351 711	3 512 412	3 569 195	3 621 557[p]	3 595 870
Финансови предприятия	1 278 132	1 252 244	626 316	846 736	876 080	657 758	576 789	629 739	653 740	664 578	671 959	631 584[p]	766 092
Домакинства и НТООД	1 016 898	1 018 809	1 091 498	1 073 554	1 076 247	1 091 890	1 103 649	1 108 532	1 120 550	1 169 328	1 175 419	1 171 185	1 198 688
ПАРИ М2 (М1 + КВАЗИПАРИ)	69 996 055	65 396 488	67 936 838	68 953 958	68 918 668	69 029 376	68 458 630	68 811 306	69 285 128	70 468 326	71 109 433	71 326 591	71 907 401
КВАЗИПАРИ	38 488 033	33 950 814	36 825 838	37 199 836	37 335 713	37 335 044	37 184 755	37 215 857	36 967 571	37 033 443	36 946 984	37 037 243	37 168 783
Депозити с договорен матуритет до 2 години	26 192 398	24 972 720	26 295 585	26 595 538	26 719 116	26 657 847	26 532 775	26 534 714	26 340 469	26 434 022	26 383 775	26 483 605	26 594 908
в левове	12 821 492	11 895 778	12 747 391	12 765 854	12 748 169	12 626 080	12 736 157	12 784 311	12 727 751	12 845 805	12 847 102	12 893 438	12 965 784
Местно държавно управление и СОФ	278 533	229 906	203 403	232 872	255 637	255 555	260 286	302 476	319 453	320 264	303 565	286 412	258 453
Нефинансови предприятия	2 169 059	1 839 046	1 754 453	1 714 385	1 726 855	1 726 753	1 803 670	1 826 304	1 780 251	1 782 873	1 746 140	1 715 383	1 755 447
Финансови предприятия	1 034 642	963 752	1 054 468	908 576	751 126	610 619	606 738	591 098	563 372	609 585	572 321	624 485	604 496
Домакинства и НТООД	9 339 258	8 863 074	9 735 067	9 910 021	10 014 551	10 033 153	10 065 463	10 064 433	10 064 675	10 133 083	10 225 076	10 267 158	10 347 388
в чуждестранна валута	13 370 906	13 076 942	13 548 194	13 829 684	13 970 947	14 031 767	13 796 618	13 750 403	13 612 718	13 588 217	13 536 673	13 590 167	13 629 124
Местно държавно управление и СОФ	438	402	407	421	421	429	421	426	422	426	435	436	439
Нефинансови предприятия	2 543 395	2 263 794	2 222 251	2 176 874	2 167 981	2 136 051	2 017 196	1 960 624	1 939 228	1 852 331	1 837 072	1 884 608	1 874 343
Финансови предприятия	451 360	459 127	506 163	494 698	575 182	578 973	556 496	528 887	479 925	489 581	443 324	431 374	448 170
Домакинства и НТООД	10 375 713	10 353 619	10 819 373	11 157 691	11 227 363	11 316 314	11 222 505	11 260 466	11 193 143	11 245 879	11 255 842	11 273 749	11 306 172
в т.ч. в евро	11 312 756	11 026 672	11 379 355	11 387 093	11 510 070	11 455 984	11 302 545	11 184 582	11 068 524	10 995 123	10 987 215	11 033 153	11 004 397
Местно държавно управление и СОФ	264	228	228	228	227	227	227	227	227	227	227	227	227
Нефинансови предприятия	2 271 974	1 989 329	1 896 382	1 818 040	1 800 801	1 755 932	1 640 464	1 574 577	1 545 510	1 453 788	1 452 034	1 501 400	1 468 369
Финансови предприятия	442 230	449 891	493 162	482 289	562 710	565 725	543 802	506 691	456 816	466 436	422 043	409 734	425 988
Домакинства и НТООД	8 598 288	8 587 224	8 989 583	9 086 536	9 146 332	9 134 100	9 118 052	9 103 087	9 065 971	9 074 672	9 112 911	9 121 792	9 109 813
Депозити, договорени за ползване													
след предизвестие до 3 месеца	12 295 635	8 978 094	10 530 253	10 604 298	10 616 597	10 677 197	10 651 980	10 681 143	10 627 102	10 599 421	10 563 209	10 553 638	10 573 875
в левове	6 704 351	5 282 875	6 408 742	6 412 780	6 425 636	6 438 608	6 432 501	6 444 910	6 417 336	6 404 281	6 416 871	6 422 091	6 455 723
Местно държавно управление и СОФ	-	-	-	-	-	-	-	-	-	-	-	-	-
Нефинансови предприятия	13 035	10 483	10 727	13 900	11 360	12 187	10 039	11 183	9 690	13 391	12 885	14 451	13 956
Финансови предприятия	-	-	-	-	-	-	-	-	-	-	-	-	-
Домакинства и НТООД	6 691 316	5 272 392	6 398 015	6 398 880	6 414 276	6 426 421	6 422 462	6 433 727	6 407 646	6 390 890	6 403 986	6 407 640	6 441 767
в чуждестранна валута	5 591 284	3 695 219	4 121 511	4 191 518	4 190 961	4 238 589	4 219 479	4 236 233	4 209 766	4 195 140	4 146 338	4 131 547	4 118 152
Местно държавно управление и СОФ	-	-	-	-	-	-	-	-	-	-	-	-	-
Нефинансови предприятия	3 229	3 373	3 706	4 934	2 617	2 775	3 587	3 213	2 333	3 978	2 286	2 236	2 306
Финансови предприятия	-	-	-	-	-	-	-	-	-	-	-	-	-
Домакинства и НТООД	5 588 055	3 691 846	4 117 805	4 186 584	4 188 344	4 235 814	4 215 892	4 233 020	4 207 433	4 191 162	4 144 052	4 129 311	4 115 846
в т.ч. в евро	4 636 691	3 103 708	3 487 915	3 481 706	3 485 365	3 478 534	3 480 820	3 476 415	3 454 124	3 434 801	3 396 174	3 369 755	3 355 703
Местно държавно управление и СОФ	-	-	-	-	-	-	-	-	-	-	-	-	-
Нефинансови предприятия	2 005	2 193	2 506	3 684	1 327	1 484	2 295	1 907	1 013	2 645	996	965	999
Финансови предприятия	-	-	-	-	-	-	-	-	-	-	-	-	-
Домакинства и НТООД	4 634 686	3 101 515	3 485 409	3 478 022	3 484 038	3 477 050	3 478 525	3 474 508	3 453 111	3 432 156	3 395 178	3 368 790	3 354 704

(продължава)

1.3.2. ПОДРОБЕН ПАРИЧЕН ОТЧЕТ

(продължение)

(хил. лв.)

	X.2014	XI.2014	XII.2014	I.2015	II.2015	III.2015	IV.2015	V.2015	VI.2015	VII.2015	VIII.2015	IX.2015	X.2015
ПАРИ М3 (М2 + ТЪРГУЕМИ ИНСТРУМЕНТИ)	70 054 893	65 458 899	68 005 683	69 005 568	68 970 626	69 082 710	68 518 598	68 869 190	69 345 508	70 579 138	71 171 287	71 388 471	71 966 871
Търгуеми инструменти (издадени дългови ценни книжа до 2 години + акции/дялове на ФПП + репо сделки)	58 838	62 411	68 845	51 610	51 958	53 334	59 968	57 884	60 380	110 812	61 854	61 880	59 470
в левове	58 838	62 411	68 845	51 610	51 958	53 334	59 968	57 884	60 380	61 916	61 854	61 880	59 470
в чуждестранна валута	-	-	-	-	-	-	-	-	-	48 896	-	-	-
в т.ч. в евро	-	-	-	-	-	-	-	-	-	48 896	-	-	-
ДЪЛГОСРОЧНИ ПАСИВИ, НЕВКЛЮЧЕНИ В ПАРИЧНАТА МАСА	**13 182 839**	**17 146 382**	**17 466 298**	**18 106 534**	**18 145 165**	**18 339 648**	**17 941 415**	**17 777 429**	**17 600 941**	**17 575 110**	**17 724 071**	**17 807 846**	**18 155 082**
ДЕПОЗИТИ С ДОГОВОРЕН МАТУРИТЕТ НАД 2 ГОДИНИ И ДЕПОЗИТИ, ДОГОВОРЕНИ ЗА ПОЛЗВАНЕ СЛЕД ПРЕДИЗВЕСТИЕ НАД 3 МЕСЕЦА	2 154 492	2 092 224	2 253 290	2 336 379	2 340 708	2 357 822	2 388 394	2 427 095	2 488 776	2 448 748	2 432 828	2 446 714	2 491 080
в левове	994 795	981 130	1 053 411	1 090 852	1 089 001	1 087 970	1 099 566	1 094 653	1 104 132	1 112 246	1 111 098	1 116 657	1 133 352
в чуждестранна валута	1 159 697	1 111 094	1 199 879	1 245 527	1 251 707	1 269 852	1 288 828	1 332 442	1 384 644	1 336 502	1 321 730	1 330 057	1 357 728
в т.ч. в евро	957 523	906 321	974 309	995 782	1 001 397	1 011 287	1 046 623	1 086 839	1 136 082	1 085 846	1 080 878	1 089 992	1 107 296
ИЗДАДЕНИ ДЪЛГОВИ ЦЕННИ КНИЖА НАД 2 ГОДИНИ	140 544	141 914	141 915	141 916	141 918	141 449	141 459	107 657	107 658	107 659	107 659	107 097	107 098
в левове	-	-	-	-	-	-	-	-	-	-	-	-	-
в чуждестранна валута	140 544	141 914	141 915	141 916	141 918	141 449	141 459	107 657	107 658	107 659	107 659	107 097	107 098
в т.ч. в евро	140 544	141 914	141 915	141 916	141 918	141 449	141 459	107 657	107 658	107 659	107 659	107 097	107 098
КАПИТАЛ И РЕЗЕРВИ	10 887 803	14 912 244	15 071 093	15 628 239	15 662 539	15 840 377	15 411 562	15 242 677	15 004 507	15 018 703	15 183 584	15 254 035	15 556 904
Основен капитал	3 993 182	3 927 664	3 927 665	3 927 665	3 927 665	3 927 666	3 927 664	3 927 665	3 927 665	3 927 665	3 931 964	3 931 964	3 931 964
Резерви	9 515 403	9 207 374	9 330 106	9 905 625	9 874 800	9 952 719	9 855 424	9 751 288	9 445 551	9 342 737	9 411 835	9 412 103	9 598 301
Финансов резултат	-2 620 782	1 777 206	1 813 322	1 794 949	1 860 074	1 959 992	1 628 474	1 563 724	1 631 291	1 748 301	1 839 785	1 909 968	2 026 639

* Включва и резервната позиция в МВФ.

** Включва само получените кредити от МВФ.

*** Включва издадените дългови ценни книжа и акции/дялове на фондовете на паричния пазар (ФПП), държани от нерезиденти.

Забележки: Предварителни данни.

Поради отнемането на лиценза за извършване на банкова дейност на „Корпоративна търговска банка“ АД (КТБ), считано от ноември 2014 г., банката бе изключена като отчетна единица от паричната и лихвената статистика. В съответствие с изискванията на ЕЦБ в областта на статистиката банката бе изключена от сектор *други парично-финансови институции* (S.122 съгласно ЕСС ’95) и прекласифицирана в институционален сектор *други финансови посредници, с изключение на застрахователни компании и пенсионни фондове* (S.123 съгласно ЕСС ’95). В резултат на това активите и пасивите на КТБ са изключени от баланса на *други парично-финансови институции* през ноември 2014 г. В тази връзка годишното изменение на кредитните показатели, считано от ноември 2014 г., включва ефекта от изключването на КТБ от паричната статистика, а изменението на паричните и депозитните показатели е повлияно и от изплащането на гарантирани депозити в КТБ, считано от 4 декември 2014 година.

Източници: БНБ и други ПФИ.

1.3.3. АНАЛИТИЧНА ОТЧЕТНОСТ НА БНБ

(хил. лв.)

	X.2014	XI.2014	XII.2014	I.2015	II.2015	III.2015	IV.2015	V.2015	VI.2015	VII.2015	VIII.2015	IX.2015	X.2015
Валутен курс: лв. за 1 щ.д.	1.56167	1.56679	1.60841	1.73006	1.74006	1.81785	1.74394	1.78289	1.74799	1.78338	1.74394	1.74581	1.77528
лв. за 1 евро	1.95583	1.95583	1.95583	1.95583	1.95583	1.95583	1.95583	1.95583	1.95583	1.95583	1.95583	1.95583	1.95583
АКТИВИ	**23 440 156**	**23 460 613**	**24 360 713**	**24 744 077**	**27 824 590**	**27 065 392**	**27 131 865**	**26 784 034**	**26 590 830**	**27 417 772**	**28 070 319**	**29 083 180**	**29 630 927**
НЕТНИ ЧУЖДЕСТРАННИ АКТИВИ	29 022 481	29 932 875	30 791 032	28 930 639	31 919 139	35 563 037	36 596 528	36 409 134	36 110 338	36 855 941	37 488 146	37 775 572	38 041 813
Чуждестранни активи	30 501 383	31 441 542	32 368 120	30 633 207	33 631 616	37 119 390	38 105 112	37 934 949	37 629 653	38 430 023	39 096 349	39 408 472	39 728 649
Каса в чуждестранна валута	314 773	298 494	287 494	283 095	277 559	272 453	267 154	259 240	253 551	251 789	287 720	259 560	247 106
в т.ч. в евро	313 871	297 408	286 245	282 018	276 603	271 589	265 839	258 230	252 686	250 414	268 193	257 616	245 422
Депозити	4 271 266	4 585 394	4 824 276	2 749 344	5 851 376	9 458 816	7 517 970	7 564 926	7 576 459	9 544 362	9 747 409	10 171 859	9 962 048
в левове	-	-	-	-	-	-	-	-	-	-	-	-	-
в чуждестранна валута	4 271 266	4 585 394	4 824 276	2 749 344	5 851 376	9 458 816	7 517 970	7 564 926	7 576 459	9 544 362	9 747 409	10 171 859	9 962 048
в т.ч. в евро	4 165 190	4 491 028	2 897 210	2 579 980	5 680 451	9 280 799	7 347 838	7 392 544	7 406 557	9 371 761	9 579 951	9 985 711	9 772 285
Репо сделки	-	-	-	-	-	-	-	-	-	-	-	-	-
в левове	-	-	-	-	-	-	-	-	-	-	-	-	-
в чуждестранна валута	-	-	-	-	-	-	-	-	-	-	-	-	-
в т.ч. в евро	-	-	-	-	-	-	-	-	-	-	-	-	-
Кредити	-	-	-	-	-	-	-	-	-	-	-	-	-
в левове	-	-	-	-	-	-	-	-	-	-	-	-	-
в чуждестранна валута	-	-	-	-	-	-	-	-	-	-	-	-	-
в т.ч. в евро	-	-	-	-	-	-	-	-	-	-	-	-	-
Ценни книжа, различни от акции	22 021 697	22 605 954	23 210 219	23 149 679	23 166 806	22 950 470	25 974 519	25 718 927	25 497 199	24 498 699	24 881 019	24 823 010	25 242 330
в левове	-	-	-	-	-	-	-	-	-	-	-	-	-
в чуждестранна валута	22 021 697	22 605 954	23 210 219	23 149 679	23 166 806	22 950 470	25 974 519	25 718 927	25 497 199	24 498 699	24 881 019	24 823 010	25 242 330
в т.ч. в евро	22 021 697	22 605 954	23 205 390	23 149 679	23 166 660	22 950 470	25 974 519	25 713 748	25 497 199	24 498 699	24 881 019	24 823 010	25 242 330
Акции и други капиталови инструменти	28 709	28 709	30 152	30 152	30 152	30 152	30 152	30 152	30 152	30 152	30 152	30 152	30 152
в левове	-	-	-	-	-	-	-	-	-	-	-	-	-
в чуждестранна валута	28 709	28 709	30 152	30 152	30 152	30 152	30 152	30 152	30 152	30 152	30 152	30 152	30 152
в т.ч. в евро	6 856	6 856	6 856	6 856	6 856	6 856	6 856	6 856	6 856	6 856	6 856	6 856	6 856
Монетарно злато и притежавани СПТ*	3 841 567	3 876 278	3 964 575	4 384 752	4 287 799	4 389 597	4 296 676	4 334 142	4 243 307	4 092 355	4 135 863	4 108 810	4 234 814
Вземания по лихви	23 371	46 713	51 404	36 185	17 924	17 902	18 641	27 562	28 985	12 666	14 186	15 081	12 199
в левове	-	-	-	-	-	-	-	-	-	-	-	-	-
в чуждестранна валута	23 371	46 713	51 404	36 185	17 924	17 902	18 641	27 562	28 985	12 666	14 186	15 081	12 199
в т.ч. в евро	23 054	46 440	50 665	35 120	17 552	17 199	17 704	26 955	28 232	11 737	13 542	14 428	11 561
Минус: чуждестранни пасиви	1 478 902	1 508 667	1 577 088	1 702 568	1 712 477	1 556 353	1 508 584	1 525 815	1 519 315	1 574 082	1 608 203	1 632 900	1 686 836
Депозити	68 414	107 163	153 879	212 429	216 422	24 193	9 902	11 110	17 108	53 772	107 249	135 083	170 975
в левове	63 140	102 189	148 886	203 254	207 314	14 692	4 787	5 943	13 222	48 195	103 713	131 860	168 338
в чуждестранна валута	5 274	4 974	4 993	9 175	9 108	9 501	5 115	5 167	3 886	5 577	3 536	3 223	2 637
в т.ч. в евро	5 274	4 974	4 993	9 175	9 108	9 501	5 115	5 167	3 886	5 577	3 536	3 223	2 637
Репо сделки	-	-	-	-	-	-	-	-	-	-	-	-	-
в левове	-	-	-	-	-	-	-	-	-	-	-	-	-
в чуждестранна валута	-	-	-	-	-	-	-	-	-	-	-	-	-
в т.ч. в евро	-	-	-	-	-	-	-	-	-	-	-	-	-
Кредити**	-	-	-	-	-	-	-	-	-	-	-	-	-
Задължения по лихви	184	58	119	189	57	261	381	277	455	891	876	769	987
в левове	-	-	-	-	-	-	-	-	-	-	-	-	-
в чуждестранна валута	184	58	119	189	57	261	381	277	455	891	876	769	987
в т.ч. в евро	-	-	-	-	-	137	198	213	330	700	812	644	796
Разпределени СПТ	1 410 304	1 401 446	1 423 090	1 489 950	1 495 998	1 531 899	1 498 301	1 514 428	1 501 752	1 519 419	1 500 078	1 497 048	1 514 874

(продължава)

1.3.3. АНАЛИТИЧНА ОТЧЕТНОСТ НА БНБ
(продължение)

(хил. лв.)

	X.2014	XI.2014	XII.2014	I.2015	II.2015	III.2015	IV.2015	V.2015	VI.2015	VII.2015	VIII.2015	IX.2015	X.2015
ВЗЕМАНИЯ ОТ СЕКТОР *ДЪРЖАВНО УПРАВЛЕНИЕ*	-5 825 930	-6 718 691	-6 665 359	-4 440 255	-4 345 447	-8 746 604	-9 713 583	-9 872 464	-9 771 736	-9 689 250	-9 666 665	-8 931 000	-8 655 305
Централно държавно управление (нето)	-5 825 930	-6 718 691	-6 665 359	-4 440 255	-4 345 447	-8 746 604	-9 713 583	-9 872 464	-9 771 736	-9 689 250	-9 666 665	-8 931 000	-8 655 305
Вземания	-	-	-	-	-	-	-	-	-	-	-	-	-
ДЦК	-	-	-	-	-	-	-	-	-	-	-	-	-
в левове	-	-	-	-	-	-	-	-	-	-	-	-	-
в чуждестранна валута	-	-	-	-	-	-	-	-	-	-	-	-	-
в т.ч. в евро	-	-	-	-	-	-	-	-	-	-	-	-	-
Репо сделки	-	-	-	-	-	-	-	-	-	-	-	-	-
в левове	-	-	-	-	-	-	-	-	-	-	-	-	-
в чуждестранна валута	-	-	-	-	-	-	-	-	-	-	-	-	-
в т.ч. в евро	-	-	-	-	-	-	-	-	-	-	-	-	-
Кредити	-	-	-	-	-	-	-	-	-	-	-	-	-
в левове	-	-	-	-	-	-	-	-	-	-	-	-	-
в чуждестранна валута	-	-	-	-	-	-	-	-	-	-	-	-	-
в т.ч. в евро	-	-	-	-	-	-	-	-	-	-	-	-	-
Минус: задължения	5 825 930	6 718 691	6 665 359	4 440 255	4 345 447	8 746 604	9 713 583	9 872 464	9 771 736	9 689 250	9 666 665	8 931 000	8 655 305
Депозити	5 825 930	6 718 691	6 665 359	4 440 255	4 345 447	8 746 604	9 713 583	9 872 464	9 771 736	9 689 250	9 666 665	8 931 000	8 655 305
в левове	3 575 960	4 479 108	3 609 015	3 497 297	3 754 707	5 167 401	6 131 079	6 275 718	6 179 393	6 162 977	6 159 519	6 321 315	6 080 286
в чуждестранна валута	2 249 970	2 239 583	3 056 344	942 958	590 740	3 579 203	3 582 504	3 596 746	3 592 343	3 526 273	3 507 146	2 609 685	2 575 019
в т.ч. в евро	2 241 072	2 230 328	1 212 927	916 858	564 667	3 551 944	3 507 692	3 515 050	3 517 426	3 451 060	3 433 649	2 536 095	2 499 848
Репо сделки	-	-	-	-	-	-	-	-	-	-	-	-	-
в левове	-	-	-	-	-	-	-	-	-	-	-	-	-
в чуждестранна валута	-	-	-	-	-	-	-	-	-	-	-	-	-
в т.ч. в евро	-	-	-	-	-	-	-	-	-	-	-	-	-
Социалноосигурителни фондове	-	-	-	-	-	-	-	-	-	-	-	-	-
Репо сделки	-	-	-	-	-	-	-	-	-	-	-	-	-
в левове	-	-	-	-	-	-	-	-	-	-	-	-	-
в чуждестранна валута	-	-	-	-	-	-	-	-	-	-	-	-	-
в т.ч. в евро	-	-	-	-	-	-	-	-	-	-	-	-	-
Кредити	-	-	-	-	-	-	-	-	-	-	-	-	-
в левове	-	-	-	-	-	-	-	-	-	-	-	-	-
в чуждестранна валута	-	-	-	-	-	-	-	-	-	-	-	-	-
в т.ч. в евро	-	-	-	-	-	-	-	-	-	-	-	-	-
ВЗЕМАНИЯ ОТ ДРУГИ ПФИ	-	-	-	-	-	-	-	-	-	-	-	-	-
в левове	-	-	-	-	-	-	-	-	-	-	-	-	-
в чуждестранна валута	-	-	-	-	-	-	-	-	-	-	-	-	-
в т.ч. в евро	-	-	-	-	-	-	-	-	-	-	-	-	-
ВЗЕМАНИЯ ОТ НЕПРАВИТЕЛСТВЕНИЯ СЕКТОР	76 539	76 539	76 539	76 539	76 539	76 539	76 539	76 539	76 539	76 539	76 539	76 539	76 539
Нефинансови предприятия	70 198	70 198	70 198	70 198	70 198	70 198	70 198	70 198	70 198	70 198	70 198	70 198	70 198
Кредити	-	-	-	-	-	-	-	-	-	-	-	-	-
в левове	-	-	-	-	-	-	-	-	-	-	-	-	-
в чуждестранна валута	-	-	-	-	-	-	-	-	-	-	-	-	-
в т.ч. в евро	-	-	-	-	-	-	-	-	-	-	-	-	-
Акции и други капиталови инструменти	70 198	70 198	70 198	70 198	70 198	70 198	70 198	70 198	70 198	70 198	70 198	70 198	70 198
в левове	70 198	70 198	70 198	70 198	70 198	70 198	70 198	70 198	70 198	70 198	70 198	70 198	70 198
в чуждестранна валута	-	-	-	-	-	-	-	-	-	-	-	-	-
в т.ч. в евро	-	-	-	-	-	-	-	-	-	-	-	-	-

(продължава)

1.3.3. АНАЛИТИЧНА ОТЧЕТНОСТ НА БНБ

(продължение)

(хил. лв.)

	X.2014	XI.2014	XII.2014	I.2015	II.2015	III.2015	IV.2015	V.2015	VI.2015	VII.2015	VIII.2015	IX.2015	X.2015
Финансови предприятия	6 341	6 341	6 341	6 341	6 341	6 341	6 341	6 341	6 341	6 341	6 341	6 341	6 341
Кредити	-	-	-	-	-	-	-	-	-	-	-	-	-
в левове	-	-	-	-	-	-	-	-	-	-	-	-	-
в чуждестранна валута	-	-	-	-	-	-	-	-	-	-	-	-	-
в т.ч. в евро	-	-	-	-	-	-	-	-	-	-	-	-	-
Акции и други капиталови инструменти	6 341	6 341	6 341	6 341	6 341	6 341	6 341	6 341	6 341	6 341	6 341	6 341	6 341
в левове	6 341	6 341	6 341	6 341	6 341	6 341	6 341	6 341	6 341	6 341	6 341	6 341	6 341
в чуждестранна валута	-	-	-	-	-	-	-	-	-	-	-	-	-
в т.ч. в евро	-	-	-	-	-	-	-	-	-	-	-	-	-
ДЪЛГОТРАЙНИ АКТИВИ	290 465	290 597	292 009	291 971	292 023	291 921	290 361	290 737	293 116	293 426	295 553	295 686	295 535
ДРУГИ ПОЗИЦИИ (НЕТО)	-123 399	-120 707	-133 508	-114 817	-117 664	-119 501	-117 980	-119 912	-117 427	-118 884	-123 254	-133 617	-127 655
Други активи	1 441 311	1 431 707	1 455 288	1 526 736	1 531 637	1 567 243	1 532 285	1 549 370	1 540 483	1 558 213	1 534 490	1 529 588	1 550 715
в левове	41 455	41 109	43 068	48 389	47 207	47 278	45 644	46 707	50 198	50 291	46 001	44 188	47 618
в чуждестранна валута	1 399 856	1 390 598	1 412 220	1 478 347	1 484 430	1 519 965	1 486 641	1 502 663	1 490 285	1 507 922	1 488 489	1 485 400	1 503 097
в т.ч. в евро	572	88	257	43	125	42	51	71	272	384	135	53	64
Минус: други пасиви	1 564 710	1 552 414	1 588 796	1 641 553	1 649 301	1 686 744	1 650 265	1 669 282	1 657 910	1 677 097	1 657 744	1 663 205	1 678 370
в левове	164 470	160 867	175 154	160 891	163 491	165 674	162 230	165 489	165 409	168 111	168 302	176 642	174 260
в чуждестранна валута	1 400 240	1 391 547	1 413 642	1 480 662	1 485 810	1 521 070	1 488 035	1 503 793	1 492 501	1 508 986	1 489 442	1 486 563	1 504 110
в т.ч. в евро	262	362	722	1 352	766	388	705	453	1 494	428	324	443	285
ПАСИВИ	**23 440 156**	**23 460 613**	**24 360 713**	**24 744 077**	**27 824 590**	**27 065 392**	**27 131 865**	**26 784 034**	**26 590 830**	**27 417 772**	**28 070 319**	**29 083 180**	**29 630 927**
РЕЗЕРВНИ ПАРИ	17 365 195	16 464 371	19 234 101	19 118 917	22 324 730	21 232 778	21 782 237	21 529 362	21 533 409	22 476 867	23 028 357	24 047 930	24 454 319
Пари в обращение	10 573 962	10 830 021	11 586 943	10 775 982	10 919 095	10 757 842	10 982 381	11 041 349	11 229 239	11 658 409	11 871 042	11 852 430	11 910 324
Депозити на други ПФИ	6 791 233	5 634 350	7 647 158	8 342 935	11 405 635	10 474 936	10 799 856	10 488 013	10 304 170	10 818 458	11 157 315	12 195 500	12 543 995
в левове	4 750 204	4 063 743	6 413 554	7 056 124	7 984 430	7 622 647	7 897 662	7 575 916	7 912 341	8 495 651	8 658 586	9 316 979	9 541 084
в чуждестранна валута	2 041 029	1 570 607	1 233 604	1 286 811	3 421 205	2 852 289	2 902 194	2 912 097	2 391 829	2 322 807	2 498 729	2 878 521	3 002 911
в т.ч. в евро	1 953 655	1 570 607	1 233 604	1 286 811	3 421 205	2 852 289	2 902 194	2 912 097	2 391 829	2 322 807	2 498 729	2 878 521	3 002 911
ПАСИВИ, ВКЛЮЧЕНИ В ПАРИЧНАТА МАСА	2 000 028	2 826 436	840 047	911 314	843 022	1 090 018	749 812	746 236	759 845	765 154	824 447	822 379	821 647
ДЕПОЗИТИ	2 000 028	2 826 436	840 047	911 314	843 022	1 090 018	749 812	746 236	759 845	765 154	824 447	822 379	821 647
Овърнайт депозити	1 962 402	2 780 824	799 449	870 232	794 941	1 041 943	719 216	715 645	729 221	729 532	778 780	785 663	794 927
в левове	1 023 867	1 672 763	327 176	356 304	265 915	522 904	255 769	274 347	292 739	312 204	322 711	337 367	350 717
Социалноосигурителни фондове	98 992	138 874	44 413	110 112	98 199	92 084	88 120	106 526	133 154	150 159	154 805	161 383	175 940
Нефинансови предприятия	1 121	536	815	1 059	1 238	328	466	151	1	-	752	723	963
Финансови предприятия	923 754	1 533 353	281 948	245 133	166 478	430 492	167 183	167 670	159 584	162 045	167 154	175 261	173 814
Домакинства и НТООД	-	-	-	-	-	-	-	-	-	-	-	-	-
в чуждестранна валута	938 535	1 108 061	472 273	513 928	529 026	519 039	463 447	441 298	436 482	417 328	456 069	448 296	444 210
Социалноосигурителни фондове	-	-	-	-	-	-	-	-	-	-	-	-	-
Нефинансови предприятия	104 501	105 129	107 917	110 666	124 856	126 178	126 710	117 379	123 921	120 352	126 895	131 860	144 777
Финансови предприятия	834 034	1 002 932	364 356	403 262	404 170	392 861	336 737	323 919	312 561	296 976	329 174	316 436	299 433
Домакинства и НТООД	-	-	-	-	-	-	-	-	-	-	-	-	-
в т.ч. в евро	925 781	1 020 288	382 169	369 290	383 552	367 080	365 787	341 457	338 595	317 459	340 113	332 216	326 170
Социалноосигурителни фондове	-	-	-	-	-	-	-	-	-	-	-	-	-
Нефинансови предприятия	104 501	105 129	107 917	110 666	124 856	126 178	126 710	117 379	123 921	120 352	126 895	131 860	144 777
Финансови предприятия	821 280	915 159	274 252	258 624	258 696	240 902	239 077	224 078	214 674	197 107	213 218	200 356	181 393
Домакинства и НТООД	-	-	-	-	-	-	-	-	-	-	-	-	-

(продължава)

1.3.3. АНАЛИТИЧНА ОТЧЕТНОСТ НА БНБ
(продължение)

(хил. лв.)

	X.2014	XI.2014	XII.2014	I.2015	II.2015	III.2015	IV.2015	V.2015	VI.2015	VII.2015	VIII.2015	IX.2015	X.2015
Депозити с договорен матуритет до 2 години	37 626	45 612	40 598	41 082	48 081	48 075	30 596	30 591	30 624	35 622	45 667	36 716	26 720
в левове	16 112	24 098	19 084	19 568	26 567	26 561	9 082	9 077	9 110	14 108	24 153	15 202	5 206
Социалноосигурителни фондове	16 112	12 098	7 084	7 097	14 096	14 090	9 082	9 077	9 110	14 108	24 153	15 202	5 206
Нефинансови предприятия	-	-	-	-	-	-	-	-	-	-	-	-	-
Финансови предприятия	-	12 000	12 000	12 471	12 471	12 471	-	-	-	-	-	-	-
Домакинства и НТООД	-	-	-	-	-	-	-	-	-	-	-	-	-
в чуждестранна валута	21 514	21 514	21 514	21 514	21 514	21 514	21 514	21 514	21 514	21 514	21 514	21 514	21 514
Социалноосигурителни фондове	-	-	-	-	-	-	-	-	-	-	-	-	-
Нефинансови предприятия	21 514	21 514	21 514	21 514	21 514	21 514	21 514	21 514	21 514	21 514	21 514	21 514	21 514
Финансови предприятия	-	-	-	-	-	-	-	-	-	-	-	-	-
Домакинства и НТООД	-	-	-	-	-	-	-	-	-	-	-	-	-
в т.ч. в евро	21 514	21 514	21 514	21 514	21 514	21 514	21 514	21 514	21 514	21 514	21 514	21 514	21 514
Социалноосигурителни фондове	-	-	-	-	-	-	-	-	-	-	-	-	-
Нефинансови предприятия	21 514	21 514	21 514	21 514	21 514	21 514	21 514	21 514	21 514	21 514	21 514	21 514	21 514
Финансови предприятия	-	-	-	-	-	-	-	-	-	-	-	-	-
Домакинства и НТООД	-	-	-	-	-	-	-	-	-	-	-	-	-
Депозити, договорени за ползване след предизвестие до 3 месеца	-	-	-	-	-	-	-	-	-	-	-	-	-
в левове	-	-	-	-	-	-	-	-	-	-	-	-	-
в чуждестранна валута	-	-	-	-	-	-	-	-	-	-	-	-	-
в т.ч. в евро	-	-	-	-	-	-	-	-	-	-	-	-	-
ДЪЛГОСРОЧНИ ПАСИВИ, НЕВКЛЮЧЕНИ В ПАРИЧНАТА МАСА	4 074 933	4 169 806	4 286 565	4 713 846	4 656 838	4 742 596	4 599 816	4 508 436	4 297 576	4 175 751	4 217 515	4 212 871	4 354 961
Депозити с договорен матуритет над 2 години и депозити, договорени за ползване след предизвестие над 3 месеца	-	-	-	-	-	-	-	-	-	-	-	-	-
в левове	-	-	-	-	-	-	-	-	-	-	-	-	-
в чуждестранна валута	-	-	-	-	-	-	-	-	-	-	-	-	-
в т.ч. в евро	-	-	-	-	-	-	-	-	-	-	-	-	-
КАПИТАЛ И РЕЗЕРВИ	4 074 933	4 169 806	4 286 565	4 713 846	4 656 838	4 742 596	4 599 816	4 508 436	4 297 576	4 175 751	4 217 515	4 212 871	4 354 961
Основен капитал	20 000	20 000	20 000	20 000	20 000	20 000	20 000	20 000	20 000	20 000	20 000	20 000	20 000
Резерви	4 000 385	4 089 216	4 201 934	4 617 672	4 556 571	4 634 342	4 554 786	4 457 881	4 240 428	4 114 330	4 157 419	4 157 517	4 302 019
Финансов резултат	54 548	60 590	64 631	76 174	80 267	88 254	25 030	30 555	37 148	41 421	40 096	35 354	32 942

* Включва и резервната позиция в МВФ.
** Включва само получените кредити от МВФ.

Източник: БНБ.

1.3.4. АНАЛИТИЧНА ОТЧЕТНОСТ НА ДРУГИ ПАРИЧНО-ФИНАНСОВИ ИНСТИТУЦИИ

(хил. лв.)

	X.2014	XI.2014	XII.2014	I.2015	II.2015	III.2015	IV.2015	V.2015	VI.2015	VII.2015	VIII.2015	IX.2015	X.2015
Валутен курс: лв. за 1 щ.д.	1.56167	1.56679	1.60841	1.73006	1.74006	1.81785	1.74394	1.78289	1.74799	1.78338	1.74394	1.74581	1.77528
лв. за 1 евро	1.95583	1.95583	1.95583	1.95583	1.95583	1.95583	1.95583	1.95583	1.95583	1.95583	1.95583	1.95583	1.95583
АКТИВИ	**67 533 941**	**65 929 640**	**70 177 266**	**71 639 815**	**71 744 727**	**71 795 291**	**71 208 253**	**71 379 134**	**71 695 240**	**72 612 168**	**73 086 901**	**73 381 659**	**74 065 961**
НЕТНИ ЧУЖДЕСТРАННИ АКТИВИ	3 980 291	3 880 616	4 219 542	6 196 837	3 308 060	2 727 303	1 887 529	2 555 466	2 656 441	3 243 296	3 328 870	3 105 756	2 853 991
Чуждестранни активи	15 638 583	14 427 191	15 284 816	16 911 228	14 084 260	13 059 111	12 082 319	10 748 556	10 889 392	11 547 250	11 484 784	11 349 298	10 933 791
Каса в чуждестранна валута	482 663	487 943	544 389	449 875	422 177	429 079	407 119	415 584	500 580	628 974	501 249	459 971	395 201
в т.ч. в евро	327 719	341 518	374 968	296 758	271 966	271 120	264 245	266 204	335 730	445 841	343 818	298 184	232 544
Депозити	8 847 525	7 872 819	7 578 190	10 210 397	7 206 858	6 264 646	5 939 872	5 810 471	5 839 236	6 317 692	6 467 923	5 965 953	5 738 587
в левове	1 329 510	1 341 948	1 087 116	1 651 670	500 455	962 209	616 005	580 933	609 011	652 736	923 830	956 066	944 284
в чуждестранна валута	7 518 015	6 530 871	6 491 074	8 558 727	6 706 403	5 302 437	5 323 867	5 229 538	5 230 225	5 664 956	5 544 093	5 009 887	4 794 303
в т.ч. в евро	5 922 720	4 927 368	5 175 635	6 477 253	5 148 997	3 750 880	3 713 231	3 437 289	3 412 229	3 395 832	3 171 159	3 060 490	2 810 737
Репо сделки	1 327 341	1 273 790	2 364 262	1 257 557	1 279 328	1 236 068	1 208 235	1 192 775	1 176 283	1 169 532	1 159 705	1 338 919	1 125 266
в левове	7 900	7 900	7 900	7 900	7 900	7 900	7 692	9 972	10 972	9 280	9 180	9 180	11 070
в чуждестранна валута	1 319 441	1 265 890	2 356 362	1 249 657	1 271 428	1 228 168	1 200 543	1 182 803	1 165 311	1 160 252	1 150 525	1 329 739	1 114 196
в т.ч. в евро	927 339	876 523	1 084 791	28 222	28 334	16 889	294 056	294 182	293 714	269 905	278 282	258 106	222 249
Кредити	3 047 862	3 034 790	3 032 735	3 042 906	3 054 732	2 677 042	2 226 829	1 344 233	1 432 269	1 507 606	1 495 861	1 618 099	1 626 842
в левове	212 313	215 764	205 547	203 833	210 654	215 099	196 670	271 262	265 658	265 079	266 021	274 435	270 392
в чуждестранна валута	2 835 549	2 819 026	2 827 188	2 839 073	2 844 078	2 461 943	2 030 159	1 072 971	1 166 611	1 242 527	1 229 840	1 343 664	1 356 450
в т.ч. в евро	2 483 294	2 469 798	2 475 140	2 463 436	2 466 698	2 027 504	1 613 446	705 636	795 951	866 045	861 315	834 790	856 145
Ценни книжа, различни от акции	1 788 753	1 609 488	1 616 509	1 800 675	1 969 766	2 301 146	2 149 360	1 833 566	1 789 655	1 762 490	1 696 162	1 803 072	1 882 433
в левове	28 299	28 135	5 126	5 127	5 128	5 130	5 131	5 135	5 136	5 139	5 212	235	194
в чуждестранна валута	1 760 454	1 581 353	1 611 383	1 795 548	1 964 638	2 296 016	2 144 229	1 828 431	1 784 519	1 757 351	1 690 950	1 802 837	1 882 239
в т.ч. в евро	1 436 892	1 442 850	1 430 931	1 531 307	1 580 253	1 713 611	1 689 200	1 377 900	1 341 965	1 281 799	1 203 311	1 270 740	1 131 996
Акции и други капиталови инструменти	144 439	148 361	148 731	149 818	151 399	151 130	150 904	151 927	151 369	160 956	163 884	163 284	165 462
в левове	-	-	-	-	-	-	-	-	-	-	-	-	-
в чуждестранна валута	144 439	148 361	148 731	149 818	151 399	151 130	150 904	151 927	151 369	160 956	163 884	163 284	165 462
в т.ч. в евро	99 777	99 780	99 840	99 840	99 845	99 869	99 875	100 079	100 076	100 081	103 977	104 094	104 132
Минус: чуждестранни пасиви	11 658 292	10 546 575	11 065 274	10 714 391	10 776 200	10 331 808	10 194 790	8 193 090	8 232 951	8 303 954	8 155 914	8 243 542	8 079 800
Депозити	9 302 112	8 120 111	8 154 140	8 090 276	8 152 452	8 108 266	8 352 122	7 742 315	7 782 330	7 774 575	7 624 109	7 712 504	7 629 514
в левове	847 893	771 333	863 134	700 878	706 010	692 537	759 238	743 594	754 191	827 603	753 462	706 932	747 409
в чуждестранна валута	8 454 219	7 348 778	7 291 006	7 389 398	7 446 442	7 415 729	7 592 884	6 998 721	7 028 139	6 946 972	6 870 647	7 005 572	6 882 105
в т.ч. в евро	7 796 387	6 929 847	6 857 131	6 877 040	6 863 933	6 816 420	6 929 234	6 325 129	6 382 346	6 301 814	6 252 526	6 362 516	6 324 478
Репо сделки	2 101 586	2 171 965	2 656 637	2 366 425	2 366 425	1 968 023	1 587 188	195 583	195 620	274 508	277 078	276 343	195 620
в левове	-	-	-	-	-	-	-	-	-	-	-	-	-
в чуждестранна валута	2 101 586	2 171 965	2 656 637	2 366 425	2 366 425	1 968 023	1 587 188	195 583	195 620	274 508	277 078	276 343	195 620
в т.ч. в евро	2 101 586	2 171 965	2 545 123	2 366 425	2 366 425	1 968 023	1 587 188	195 583	195 620	274 508	277 078	276 343	195 620
Ценни книжа*	254 594	254 499	254 497	257 690	257 323	255 519	255 480	255 192	255 001	254 871	254 727	254 695	254 666
в левове	39 444	39 349	39 347	42 540	42 173	40 369	40 339	40 051	39 860	39 730	39 586	39 554	39 525
в чуждестранна валута	215 150	215 150	215 150	215 150	215 150	215 150	215 141	215 141	215 141	215 141	215 141	215 141	215 141
в т.ч. в евро	215 150	215 150	215 150	215 150	215 150	215 150	215 141	215 141	215 141	215 141	215 141	215 141	215 141
РЕЗЕРВИ В БНБ**	7 731 648	6 791 385	9 070 524	9 271 432	12 415 916	11 420 201	11 875 536	11 512 190	11 357 716	11 841 411	12 215 998	13 265 668	13 574 783
Каса в левове	945 132	1 150 622	1 418 840	928 855	1 047 891	963 389	1 080 249	1 028 536	1 035 451	1 057 234	1 104 547	1 073 022	1 030 940
Депозити	6 786 516	5 640 763	7 651 684	8 342 577	11 368 025	10 456 812	10 795 287	10 483 654	10 322 265	10 784 177	11 111 451	12 192 646	12 543 843
в левове	4 745 884	4 070 336	6 407 947	7 056 314	8 022 421	7 616 422	7 893 846	7 572 191	7 881 691	8 493 850	8 653 554	9 312 594	9 541 141
в чуждестранна валута	2 040 632	1 570 427	1 243 737	1 286 263	3 345 604	2 840 390	2 901 441	2 911 463	2 440 574	2 290 327	2 457 897	2 880 052	3 002 702
в т.ч. в евро	1 953 225	1 570 427	1 243 737	1 286 263	3 345 604	2 840 390	2 901 441	2 911 463	2 440 574	2 290 327	2 457 897	2 880 052	3 002 702

(продължава)

1.3.4. АНАЛИТИЧНА ОТЧЕТНОСТ НА ДРУГИ ПАРИЧНО-ФИНАНСОВИ ИНСТИТУЦИИ

(продължение)

(хил. лв.)

	X.2014	XI.2014	XII.2014	I.2015	II.2015	III.2015	IV.2015	V.2015	VI.2015	VII.2015	VIII.2015	IX.2015	X.2015
ВЗЕМАНИЯ ОТ СЕКТОР *ДЪРЖАВНО УПРАВЛЕНИЕ*	5 290 572	5 588 440	7 103 283	6 950 675	7 174 901	8 086 120	8 262 477	8 474 666	8 511 722	8 347 144	8 469 146	7 889 156	8 505 303
Централно държавно управление (нето)	5 037 646	5 335 331	6 843 797	6 695 228	6 918 454	7 833 327	8 012 263	8 203 284	8 233 637	8 059 460	8 172 923	7 595 077	8 208 818
Вземания	6 856 170	6 777 053	8 286 396	7 973 660	8 167 242	9 088 435	9 207 116	9 350 231	9 252 044	9 067 769	9 262 036	8 695 921	9 324 081
ДЦК	6 509 557	6 433 757	6 934 714	6 621 969	6 811 432	8 723 489	8 834 968	8 965 763	8 841 952	8 629 702	8 829 323	8 258 538	8 758 732
в левове	3 920 470	3 923 638	2 882 276	3 092 092	3 195 497	3 201 893	3 261 566	3 343 786	3 346 097	3 129 982	3 136 036	3 103 386	3 372 813
в чуждестранна валута	2 589 087	2 510 119	4 052 438	3 529 877	3 615 935	5 521 596	5 573 402	5 621 977	5 495 855	5 499 720	5 693 287	5 155 152	5 385 919
в т.ч. в евро	1 795 623	1 838 589	3 353 449	3 494 497	3 580 420	5 484 503	5 537 751	5 585 528	5 460 107	5 463 251	5 657 550	5 119 378	5 349 605
Репо сделки	-	-	-	-	-	-	-	-	-	-	-	-	120 366
в левове	-	-	-	-	-	-	-	-	-	-	-	-	120 366
в чуждестранна валута	-	-	-	-	-	-	-	-	-	-	-	-	-
в т.ч. в евро	-	-	-	-	-	-	-	-	-	-	-	-	-
Кредити	346 613	343 296	1 351 682	1 351 691	1 355 810	364 946	372 148	384 468	410 092	438 067	432 713	437 383	444 983
в левове	4 308	1 002	201	199	4 310	22 664	29 861	42 125	60 867	80 421	69 191	66 946	64 610
в чуждестранна валута	342 305	342 294	1 351 481	1 351 492	1 351 500	342 282	342 287	342 343	349 225	357 646	363 522	370 437	380 373
в т.ч. в евро	342 305	342 294	1 351 481	1 351 492	1 351 500	342 282	342 287	342 343	349 225	357 646	363 522	370 437	380 373
Минус: задължения	1 818 524	1 441 722	1 442 599	1 278 432	1 248 788	1 255 108	1 194 853	1 146 947	1 018 407	1 008 309	1 089 113	1 100 844	1 115 263
Депозити	1 818 524	1 441 722	1 442 599	1 278 432	1 248 788	1 255 108	1 194 853	1 146 947	1 018 407	1 008 309	1 089 113	1 100 844	1 115 263
в левове	1 566 421	1 204 761	1 211 387	1 096 746	1 064 570	1 069 044	1 010 378	968 690	804 396	797 402	888 656	900 628	920 425
в чуждестранна валута	252 103	236 961	231 212	181 686	184 218	186 064	184 475	178 257	214 011	210 907	200 457	200 216	194 838
в т.ч. в евро	233 393	220 626	215 163	164 761	167 559	168 453	167 609	161 593	197 249	194 369	184 083	183 626	177 513
Репо сделки	-	-	-	-	-	-	-	-	-	-	-	-	-
в левове	-	-	-	-	-	-	-	-	-	-	-	-	-
в чуждестранна валута	-	-	-	-	-	-	-	-	-	-	-	-	-
в т.ч. в евро	-	-	-	-	-	-	-	-	-	-	-	-	-
Местно държавно управление и СОФ	252 926	253 109	259 486	255 447	256 447	252 793	250 214	271 382	278 085	287 684	296 223	294 079	296 485
Ценни книжа, различни от акции	46 739	46 741	46 741	46 593	46 592	46 354	43 930	58 283	58 189	65 707	65 709	65 467	65 320
в левове	2 378	2 379	2 379	2 231	2 230	2 233	2 082	16 432	16 336	25 688	25 689	25 689	25 541
в чуждестранна валута	44 361	44 362	44 362	44 362	44 362	44 121	41 848	41 851	41 853	40 019	40 020	39 778	39 779
в т.ч. в евро	44 361	44 362	44 362	44 362	44 362	44 121	41 848	41 851	41 853	40 019	40 020	39 778	39 779
Репо сделки	-	-	-	-	-	-	-	-	-	-	-	-	-
в левове	-	-	-	-	-	-	-	-	-	-	-	-	-
в чуждестранна валута	-	-	-	-	-	-	-	-	-	-	-	-	-
в т.ч. в евро	-	-	-	-	-	-	-	-	-	-	-	-	-
Кредити	206 187	206 368	212 745	208 854	209 855	206 439	206 284	213 099	219 896	221 977	230 514	228 612	231 165
в левове	151 216	152 196	159 039	155 827	157 416	155 225	155 855	162 452	169 132	171 222	180 630	179 385	182 506
в чуждестранна валута	54 971	54 172	53 706	53 027	52 439	51 214	50 429	50 647	50 764	50 755	49 884	49 227	48 659
в т.ч. в евро	54 971	54 172	53 706	53 027	52 439	51 214	50 429	50 647	50 764	50 755	49 884	49 227	48 659
ВЗЕМАНИЯ ОТ НЕПРАВИТЕЛСТВЕНИЯ СЕКТОР	56 776 259	51 537 215	51 536 105	51 110 416	50 929 789	51 410 624	51 129 200	50 776 936	51 289 336	51 270 056	51 216 085	51 455 279	51 213 046
Нефинансови предприятия	36 570 022	31 297 344	31 384 063	31 154 847	31 027 345	31 250 956	31 182 290	30 783 916	31 226 087	31 135 847	31 118 200	31 305 915	31 251 373
Репо сделки	37 115	37 723	91 901	117 620	117 031	126 267	133 694	150 344	160 489	159 653	169 409	162 517	160 132
в левове	37 115	37 723	91 901	117 620	117 031	116 679	124 062	140 712	150 857	159 653	169 409	162 517	160 132
в чуждестранна валута	-	-	-	-	-	9 588	9 632	9 632	9 632	-	-	-	-
в т.ч. в евро	-	-	-	-	-	9 588	9 632	9 632	9 632	-	-	-	-
Кредити	36 153 669	30 974 702	31 011 092	30 741 097	30 617 817	30 841 543	30 764 527	30 350 719	30 778 298	30 687 156	30 661 407	30 858 854	30 823 696
в левове	10 841 782	10 164 400	10 223 210	10 091 698	10 130 485	10 278 072	10 486 546	10 582 802	10 944 819	11 060 202	11 172 141	11 472 340	11 576 421
в чуждестранна валута	25 311 887	20 810 302	20 787 882	20 649 399	20 487 332	20 563 471	20 277 981	19 767 917	19 833 479	19 626 954	19 489 266	19 386 514	19 247 275
в т.ч. в евро	24 326 845	20 191 619	20 140 925	19 934 392	19 774 161	19 823 879	19 570 323	19 040 749	19 129 340	18 899 537	18 815 019	18 701 172	18 569 260
Ценни книжа, различни от акции	218 565	156 790	153 989	155 405	150 532	142 578	142 758	141 925	140 254	140 047	139 138	133 910	116 577
в левове	18 564	18 563	18 561	19 162	18 863	18 864	18 866	18 863	16 868	16 866	16 866	16 865	16 862
в чуждестранна валута	200 001	138 227	135 428	136 243	131 669	123 714	123 892	123 062	123 386	123 181	122 272	117 045	99 715
в т.ч. в евро	200 001	138 227	135 428	136 243	131 669	123 714	123 892	123 062	123 386	123 181	122 272	117 045	99 715

(продължава)

1.3.4. АНАЛИТИЧНА ОТЧЕТНОСТ НА ДРУГИ ПАРИЧНО-ФИНАНСОВИ ИНСТИТУЦИИ

(продължение)

(хил. лв.)

	X.2014	XI.2014	XII.2014	I.2015	II.2015	III.2015	IV.2015	V.2015	VI.2015	VII.2015	VIII.2015	IX.2015	X.2015
Акции и други капиталови инструменти	160 673	128 129	127 081	140 725	141 965	140 568	141 311	140 928	147 046	148 991	148 246	150 634	150 968
в левове	160 673	128 129	127 081	140 725	141 965	140 568	141 311	140 928	147 046	148 991	148 246	150 634	150 968
в чуждестранна валута	-	-	-	-	-	-	-	-	-	-	-	-	-
в т.ч. в евро	-	-	-	-	-	-	-	-	-	-	-	-	-
Финансови предприятия	1 660 528	1 739 795	1 768 531	1 734 418	1 723 157	1 935 329	1 693 914	1 730 569	1 756 571	1 824 718	1 792 093	1 809 907	1 640 548
Репо сделки	23 880	430 978	443 669	402 680	360 982	422 536	192 850	206 568	192 218	245 756	204 465	211 826	88 017
в левове	22 226	429 324	404 931	363 942	322 244	321 407	144 524	154 229	126 475	138 622	147 352	157 683	32 591
в чуждестранна валута	1 654	1 654	38 738	38 738	38 738	101 129	48 326	52 339	65 743	107 134	57 113	54 143	55 426
в т.ч. в евро	1 654	1 654	38 738	38 738	38 738	101 129	48 326	52 014	65 434	106 813	56 797	54 143	55 426
Кредити	1 287 762	979 969	997 249	951 529	982 516	1 131 066	1 119 262	1 140 799	1 178 045	1 192 068	1 201 444	1 210 704	1 164 531
в левове	515 084	389 411	356 706	339 858	348 447	355 421	355 931	352 882	369 104	371 986	367 376	361 987	369 432
в чуждестранна валута	772 678	590 558	640 543	611 671	634 069	775 645	763 331	787 917	808 941	820 082	834 068	848 717	795 099
в т.ч. в евро	762 930	589 465	639 876	611 078	633 628	771 186	762 931	787 365	808 369	819 570	833 529	848 269	794 658
Ценни книжа, различни от акции	35 277	20 568	20 226	35 989	35 989	35 965	35 965	35 965	35 941	35 941	35 818	36 991	36 991
в левове	-	-	-	-	-	-	-	-	-	-	-	-	-
в чуждестранна валута	35 277	20 568	20 226	35 989	35 989	35 965	35 965	35 965	35 941	35 941	35 818	36 991	36 991
в т.ч. в евро	35 277	20 568	20 226	35 989	35 989	35 965	35 965	35 965	35 941	35 941	35 818	36 991	36 991
Акции и други капиталови инструменти	313 609	308 280	307 387	344 220	343 670	345 762	345 837	347 237	350 367	350 953	350 366	350 386	351 009
в левове	313 428	308 099	307 206	344 037	343 488	345 578	345 652	347 051	350 181	350 765	350 183	350 200	350 822
в чуждестранна валута	181	181	181	183	182	184	185	186	186	188	183	186	187
в т.ч. в евро	181	181	181	183	182	184	185	186	186	188	183	186	187
Домакинства и НТООД	18 545 709	18 500 076	18 383 511	18 221 151	18 179 287	18 224 339	18 252 996	18 262 451	18 306 678	18 309 491	18 305 792	18 339 457	18 321 125
Репо сделки	4 360	4 536	4 668	4 882	4 845	5 055	1 541	1 441	1 369	1 673	1 618	1 427	1 477
в левове	4 360	4 536	4 668	4 882	4 845	5 055	1 541	1 441	1 369	1 673	1 618	1 427	1 477
в чуждестранна валута	-	-	-	-	-	-	-	-	-	-	-	-	-
в т.ч. в евро	-	-	-	-	-	-	-	-	-	-	-	-	-
Кредити	18 541 349	18 495 540	18 378 843	18 216 269	18 174 442	18 219 284	18 251 455	18 261 010	18 305 309	18 307 818	18 304 174	18 338 030	18 319 648
в левове	11 922 188	11 967 125	11 953 833	11 870 423	11 914 884	12 040 347	12 153 107	12 249 089	12 381 548	12 467 354	12 553 358	12 656 982	12 711 955
в чуждестранна валута	6 619 161	6 528 415	6 425 010	6 345 846	6 259 558	6 178 937	6 098 348	6 011 921	5 923 761	5 840 464	5 750 816	5 681 048	5 607 693
в т.ч. в евро	6 464 761	6 375 569	6 271 540	6 172 857	6 089 243	6 006 939	5 928 449	5 848 695	5 764 955	5 685 224	5 601 533	5 532 072	5 459 376
ДЪЛГОТРАЙНИ АКТИВИ	3 876 485	3 819 380	3 851 243	3 881 332	3 888 424	3 909 770	3 912 092	3 926 781	3 946 453	3 950 443	3 952 314	3 948 838	3 977 371
ДРУГИ ПОЗИЦИИ (нето)	-10 121 314	-5 687 396	-5 603 431	-5 770 877	-5 972 363	-5 758 727	-5 858 581	-5 866 905	-6 066 428	-6 040 182	-6 095 512	-6 283 038	-6 058 533
Отношения между други ПФИ (нето)	-59 980	-1 426	6 019	28 859	36 134	62 667	9 095	10 562	7 674	9 685	20 500	40 504	25 614
Вземания от други ПФИ	1 487 484	1 245 667	1 145 485	1 048 204	1 090 559	1 199 803	1 069 329	1 176 315	1 269 575	1 049 515	952 162	1 146 510	776 144
в левове	778 324	710 423	400 012	354 822	304 009	431 372	354 360	379 927	545 590	360 281	327 956	545 516	340 844
в чуждестранна валута	709 160	535 244	745 473	693 382	786 550	768 431	714 969	796 388	723 985	689 234	624 206	600 994	435 300
в т.ч. в евро	408 196	284 520	387 330	260 488	275 505	229 414	239 730	244 502	272 256	216 644	185 485	159 963	118 390
Минус: задължения към други ПФИ	1 547 464	1 247 093	1 139 466	1 019 345	1 054 425	1 137 136	1 060 234	1 165 753	1 261 901	1 039 830	931 662	1 106 006	750 530
в левове	749 509	711 960	397 567	331 106	293 633	389 272	351 796	377 892	543 864	359 433	316 634	519 044	313 606
в чуждестранна валута	797 955	535 133	741 899	688 239	760 792	747 864	708 438	787 861	718 037	680 397	615 028	586 962	436 924
в т.ч. в евро	487 493	284 289	383 634	255 225	253 862	208 286	234 496	239 367	264 761	207 725	176 145	145 842	119 731
Други (нето)	-10 061 334	-5 685 970	-5 609 450	-5 799 736	-6 008 497	-5 821 394	-5 867 676	-5 877 467	-6 074 102	-6 049 867	-6 116 012	-6 323 542	-6 084 147
Други некласифицирани активи	3 706 174	3 341 930	3 211 451	3 129 327	3 124 994	3 342 191	3 182 655	3 246 126	3 193 843	3 133 433	3 144 633	3 024 454	3 072 380
в левове	1 397 758	1 339 377	1 288 144	1 173 343	1 179 597	1 379 121	1 369 082	1 377 036	1 351 485	1 316 986	1 330 840	1 279 923	1 282 118
в чуждестранна валута	2 308 416	2 002 553	1 923 307	1 955 984	1 945 397	1 963 070	1 813 573	1 869 090	1 842 358	1 816 447	1 813 793	1 744 531	1 790 262
в т.ч. в евро	2 085 893	1 801 383	1 741 340	1 776 247	1 780 449	1 799 733	1 663 230	1 710 494	1 683 234	1 639 206	1 635 815	1 577 783	1 606 123
Минус: други некласифицирани пасиви	13 767 508	9 027 900	8 820 901	8 929 063	9 133 491	9 163 585	9 050 331	9 123 593	9 267 945	9 183 300	9 260 645	9 347 996	9 156 527
в левове	10 484 447	5 964 329	5 927 083	5 954 590	6 023 609	6 109 967	6 032 282	6 135 584	6 123 544	6 143 305	6 227 840	6 255 411	6 168 827
в чуждестранна валута	3 283 061	3 063 571	2 893 818	2 974 473	3 109 882	3 053 618	3 018 049	2 988 009	3 144 401	3 039 995	3 032 805	3 092 585	2 987 700
в т.ч. в евро	3 033 015	2 800 111	2 637 631	2 712 335	2 831 878	2 768 357	2 773 041	2 752 968	2 902 330	2 792 380	2 778 536	2 782 101	2 749 906

(продължава)

1.3.4. АНАЛИТИЧНА ОТЧЕТНОСТ НА ДРУГИ ПАРИЧНО-ФИНАНСОВИ ИНСТИТУЦИИ
(продължение)

(хил. лв.)

	X.2014	XI.2014	XII.2014	I.2015	II.2015	III.2015	IV.2015	V.2015	VI.2015	VII.2015	VIII.2015	IX.2015	X.2015
ПАСИВИ	**67 533 941**	**65 929 640**	**70 177 266**	**71 639 815**	**71 744 727**	**71 795 291**	**71 208 253**	**71 379 134**	**71 695 240**	**72 612 168**	**73 086 901**	**73 381 659**	**74 065 961**
ЗАДЪЛЖЕНИЯ КЪМ БНБ	-	-	-	-	-	-	-	-	-	-	-	-	-
в левове	-	-	-	-	-	-	-	-	-	-	-	-	-
в чуждестранна валута	-	-	-	-	-	-	-	-	-	-	-	-	-
в т.ч. в евро	-	-	-	-	-	-	-	-	-	-	-	-	-
ПАСИВИ, ВКЛЮЧЕНИ В ПАРИЧНАТА МАСА	58 426 035	52 953 064	56 997 533	58 247 127	58 256 400	58 198 239	57 866 654	58 110 141	58 391 875	59 212 809	59 580 345	59 786 684	60 265 840
ДЕПОЗИТИ	58 367 197	52 890 653	56 928 688	58 195 517	58 204 442	58 144 905	57 806 686	58 052 257	58 331 495	59 101 997	59 518 491	59 724 804	60 206 370
Овърнайт депозити	19 916 790	18 985 451	20 143 448	21 036 763	20 916 810	20 857 936	20 652 527	20 866 991	21 394 548	22 104 176	22 617 174	22 724 277	23 064 307
в левове	13 939 286	13 299 636	14 532 709	14 757 335	14 763 306	14 691 142	14 552 716	14 638 540	15 026 617	15 205 129	15 500 944	15 661 537	15 923 054
Местно държавно управление и СОФ	1 262 869	1 152 295	1 293 169	1 303 621	1 276 227	1 293 607	1 352 389	1 202 069	1 163 985	1 080 347	1 015 745	895 636	854 815
Нефинансови предприятия	7 069 415	6 642 171	7 274 293	7 265 521	7 208 942	7 331 446	7 077 795	7 204 153	7 517 937	7 761 020	8 043 513	8 169 102[p]	8 348 681
Финансови предприятия	1 124 681	987 900	828 505	999 800	1 063 939	885 074	870 493	959 558	973 705	904 713	979 324	1 059 641[p]	996 838
Домакинства и НТООД	4 482 321	4 517 270	5 136 742	5 188 393	5 214 198	5 181 015	5 252 039	5 272 760	5 370 990	5 459 049	5 462 362	5 537 158	5 722 720
в чуждестранна валута	5 977 504	5 685 815	5 610 739	6 279 428	6 153 504	6 166 794	6 099 811	6 228 451	6 367 931	6 899 047	7 116 230	7 062 740	7 141 253
Местно държавно управление и СОФ	45 800	43 741	49 931	48 558	47 020	45 675	45 529	42 547	69 839	66 560	61 559	62 744	65 205
Нефинансови предприятия	4 143 887	3 964 166	3 786 070	4 135 472	4 051 270	4 229 673	4 235 691	4 265 441	4 264 995	4 744 973	4 788 559	4 773 396[p]	4 738 449
Финансови предприятия	558 332	430 426	444 526	755 318	719 993	517 030	431 882	532 940	615 229	605 516	770 728	716 910[p]	802 344
Домакинства и НТООД	1 229 485	1 247 482	1 330 212	1 340 080	1 335 221	1 374 416	1 386 709	1 387 523	1 417 868	1 481 998	1 495 384	1 509 690	1 535 255
в т.ч. в евро	4 863 336	4 599 420	4 545 009	4 880 891	4 895 755	4 704 763	4 684 315	4 804 711	4 857 142	5 095 308	5 137 897	5 154 739	5 299 564
Местно държавно управление и СОФ	45 732	43 674	49 873	48 484	46 944	45 597	45 453	42 470	69 736	66 449	61 437	62 629	65 084
Нефинансови предприятия	3 343 854	3 199 852	3 051 574	3 170 741	3 155 180	3 150 420	3 197 501	3 248 048	3 227 790	3 392 060	3 442 300	3 489 697[p]	3 451 093
Финансови предприятия	456 852	337 085	352 064	588 112	617 384	416 856	337 712	405 661	439 066	467 471	458 741	431 228[p]	584 699
Домакинства и НТООД	1 016 898	1 018 809	1 091 498	1 073 554	1 076 247	1 091 890	1 103 649	1 108 532	1 120 550	1 169 328	1 175 419	1 171 185	1 198 688
Депозити с договорен матуритет до 2 години	26 154 772	24 927 108	26 254 987	26 554 456	26 671 035	26 609 772	26 502 179	26 504 123	26 309 845	26 398 400	26 338 108	26 446 889	26 568 188
в левове	12 805 380	11 871 680	12 728 307	12 746 286	12 721 602	12 599 519	12 727 075	12 775 234	12 718 641	12 831 697	12 822 949	12 878 236	12 960 578
Местно държавно управление и СОФ	262 421	217 808	196 319	225 775	241 541	241 465	251 204	293 399	310 343	306 156	279 412	271 210	253 247
Нефинансови предприятия	2 169 059	1 839 046	1 754 453	1 714 385	1 726 855	1 726 753	1 803 670	1 826 304	1 780 251	1 782 873	1 746 140	1 715 383	1 755 447
Финансови предприятия	1 034 642	951 752	1 042 468	896 105	738 655	598 148	606 738	591 098	563 372	609 585	572 321	624 485	604 496
Домакинства и НТООД	9 339 258	8 863 074	9 735 067	9 910 021	10 014 551	10 033 153	10 065 463	10 064 433	10 064 675	10 133 083	10 225 076	10 267 158	10 347 388
в чуждестранна валута	13 349 392	13 055 428	13 526 680	13 808 170	13 949 433	14 010 253	13 775 104	13 728 889	13 591 204	13 566 703	13 515 159	13 568 653	13 607 610
Местно държавно управление и СОФ	438	402	407	421	421	429	421	426	422	426	435	436	439
Нефинансови предприятия	2 521 881	2 242 280	2 200 737	2 155 360	2 146 467	2 114 537	1 995 682	1 939 110	1 917 714	1 830 817	1 815 558	1 863 094	1 852 829
Финансови предприятия	451 360	459 127	506 163	494 698	575 182	578 973	556 496	528 887	479 925	489 581	443 324	431 374	448 170
Домакинства и НТООД	10 375 713	10 353 619	10 819 373	11 157 691	11 227 363	11 316 314	11 222 505	11 260 466	11 193 143	11 245 879	11 255 842	11 273 749	11 306 172
в т.ч. в евро	11 291 242	11 005 158	11 357 841	11 365 579	11 488 556	11 434 470	11 281 031	11 163 068	11 047 010	10 973 609	10 965 701	11 011 639	10 982 883
Местно държавно управление и СОФ	264	228	228	228	227	227	227	227	227	227	227	227	227
Нефинансови предприятия	2 250 460	1 967 815	1 874 868	1 796 526	1 779 287	1 734 418	1 618 950	1 553 063	1 523 996	1 432 274	1 430 520	1 479 886	1 446 855
Финансови предприятия	442 230	449 891	493 162	482 289	562 710	565 725	543 802	506 691	456 816	466 436	422 043	409 734	425 988
Домакинства и НТООД	8 598 288	8 587 224	8 989 583	9 086 536	9 146 332	9 134 100	9 118 052	9 103 087	9 065 971	9 074 672	9 112 911	9 121 792	9 109 813
Депозити, договорени за ползване след предизвестие до 3 месеца	12 295 635	8 978 094	10 530 253	10 604 298	10 616 597	10 677 197	10 651 980	10 681 143	10 627 102	10 599 421	10 563 209	10 553 638	10 573 875
в левове	6 704 351	5 282 875	6 408 742	6 412 780	6 425 636	6 438 608	6 432 501	6 444 910	6 417 336	6 404 281	6 416 871	6 422 091	6 455 723
Местно държавно управление и СОФ	-	-	-	-	-	-	-	-	-	-	-	-	-
Нефинансови предприятия	13 035	10 483	10 727	13 900	11 360	12 187	10 039	11 183	9 690	13 391	12 885	14 451	13 956
Финансови предприятия	-	-	-	-	-	-	-	-	-	-	-	-	-
Домакинства и НТООД	6 691 316	5 272 392	6 398 015	6 398 880	6 414 276	6 426 421	6 422 462	6 433 727	6 407 646	6 390 890	6 403 986	6 407 640	6 441 767

(продължава)

1.3.4. АНАЛИТИЧНА ОТЧЕТНОСТ НА ДРУГИ ПАРИЧНО-ФИНАНСОВИ ИНСТИТУЦИИ

(продължение)

(хил. лв.)

	X.2014	XI.2014	XII.2014	I.2015	II.2015	III.2015	IV.2015	V.2015	VI.2015	VII.2015	VIII.2015	IX.2015	X.2015
в чуждестранна валута	5 591 284	3 695 219	4 121 511	4 191 518	4 190 961	4 238 589	4 219 479	4 236 233	4 209 766	4 195 140	4 146 338	4 131 547	4 118 152
Местно държавно управление и СОФ	-	-	-	-	-	-	-	-	-	-	-	-	-
Нефинансови предприятия	3 229	3 373	3 706	4 934	2 617	2 775	3 587	3 213	2 333	3 978	2 286	2 236	2 306
Финансови предприятия	-	-	-	-	-	-	-	-	-	-	-	-	-
Домакинства и НТООД	5 588 055	3 691 846	4 117 805	4 186 584	4 188 344	4 235 814	4 215 892	4 233 020	4 207 433	4 191 162	4 144 052	4 129 311	4 115 846
в т.ч. в евро	4 636 691	3 103 708	3 487 915	3 481 706	3 485 365	3 478 534	3 480 820	3 476 415	3 454 124	3 434 801	3 396 174	3 369 755	3 355 703
Местно държавно управление и СОФ	-	-	-	-	-	-	-	-	-	-	-	-	-
Нефинансови предприятия	2 005	2 193	2 506	3 684	1 327	1 484	2 295	1 907	1 013	2 645	996	965	999
Финансови предприятия	-	-	-	-	-	-	-	-	-	-	-	-	-
Домакинства и НТООД	4 634 686	3 101 515	3 485 409	3 478 022	3 484 038	3 477 050	3 478 525	3 474 508	3 453 111	3 432 156	3 395 178	3 368 790	3 354 704
ТЪРГУЕМИ ИНСТРУМЕНТИ (ИЗДАДЕНИ ДЪЛГОВИ ЦЕННИ КНИЖА ДО 2 ГОДИНИ + АКЦИИ/ДЯЛОВЕ НА ФПП + РЕПО СДЕЛКИ)	58 838	62 411	68 845	51 610	51 958	53 334	59 968	57 884	60 380	110 812	61 854	61 880	59 470
в левове	58 838	62 411	68 845	51 610	51 958	53 334	59 968	57 884	60 380	61 916	61 854	61 880	59 470
в чуждестранна валута	-	-	-	-	-	-	-	-	-	48 896	-	-	-
в т.ч. в евро	-	-	-	-	-	-	-	-	-	48 896	-	-	-
ДЪЛГОСРОЧНИ ПАСИВИ, НЕВКЛЮЧЕНИ В ПАРИЧНАТА МАСА	9 107 906	12 976 576	13 179 733	13 392 688	13 488 327	13 597 052	13 341 599	13 268 993	13 303 365	13 399 359	13 506 556	13 594 975	13 800 121
Депозити с договорен матуритет над 2 години и депозити, договорени за ползване след предизвестие над 3 месеца	2 154 492	2 092 224	2 253 290	2 336 379	2 340 708	2 357 822	2 388 394	2 427 095	2 488 776	2 448 748	2 432 828	2 446 714	2 491 080
в левове	994 795	981 130	1 053 411	1 090 852	1 089 001	1 087 970	1 099 566	1 094 653	1 104 132	1 112 246	1 111 098	1 116 657	1 133 352
в чуждестранна валута	1 159 697	1 111 094	1 199 879	1 245 527	1 251 707	1 269 852	1 288 828	1 332 442	1 384 644	1 336 502	1 321 730	1 330 057	1 357 728
в т.ч. в евро	957 523	906 321	974 309	995 782	1 001 397	1 011 287	1 046 623	1 086 839	1 136 082	1 085 846	1 080 878	1 089 992	1 107 296
Издадени дългови ценни книжа над 2 години	140 544	141 914	141 915	141 916	141 918	141 449	141 459	107 657	107 658	107 659	107 659	107 097	107 098
в левове	-	-	-	-	-	-	-	-	-	-	-	-	-
в чуждестранна валута	140 544	141 914	141 915	141 916	141 918	141 449	141 459	107 657	107 658	107 659	107 659	107 097	107 098
в т.ч. в евро	140 544	141 914	141 915	141 916	141 918	141 449	141 459	107 657	107 658	107 659	107 659	107 097	107 098
КАПИТАЛ И РЕЗЕРВИ	6 812 870	10 742 438	10 784 528	10 914 393	11 005 701	11 097 781	10 811 746	10 734 241	10 706 931	10 842 952	10 966 069	11 041 164	11 201 943
Основен капитал	3 973 182	3 907 664	3 907 665	3 907 665	3 907 665	3 907 666	3 907 664	3 907 665	3 907 665	3 907 665	3 911 964	3 911 964	3 911 964
Резерви	5 515 018	5 118 158	5 128 172	5 287 953	5 318 229	5 318 377	5 300 638	5 293 407	5 205 123	5 228 407	5 254 416	5 254 586	5 296 282
Финансов резултат	-2 675 330	1 716 616	1 748 691	1 718 775	1 779 807	1 871 738	1 603 444	1 533 169	1 594 143	1 706 880	1 799 689	1 874 614	1 993 697

* Включва издадените дългови ценни книжа и акции/дялове на фондовете на паричния пазар (ФПП), държани от нерезиденти.

** Показателят се съставя за целите на паричната статистика и методологически се различава от изискванията за задължителните минимални резерви на банките, изчислявани съгласно Наредба № 21 за задължителните минимални резерви, които банките поддържат при Българската народна банка.

Забележки: Предварителни данни.

Поради отнемането на лиценза на „Корпоративна търговска банка“ АД (КТБ) за извършване на банкова дейност, считано от ноември 2014 г., банката бе изключена като отчетна единица от паричната и лихвената статистика. В съответствие с изискванията на ЕЦБ в областта на статистиката КТБ бе изключена от сектор *други парично-финансови институции* (S.122 съгласно ЕСС ’95) и прекласифицирана в институционален сектор *други финансови посредници, с изключение на застрахователни компании и пенсионни фондове* (S.123 съгласно ЕСС ’95). В резултат на това активите и пасивите на КТБ са изключени от баланса на *други парично-финансови институции* през ноември 2014 г. В тази връзка годишното изменение на кредитните показатели, считано от ноември 2014 г., включва ефекта от изключването на КТБ от паричната статистика, а изменението на паричните и депозитните показатели е повлияно и от изплащането на гарантирани депозити в КТБ, считано от 4 декември 2014 година.

Източници: други ПФИ.

1.3.5. ЧУЖДЕСТРАННИ АКТИВИ И ПАСИВИ НА БНБ

(хил. лв.)

	X.2014	XI.2014	XII.2014	I.2015	II.2015	III.2015	IV.2015	V.2015	VI.2015	VII.2015	VIII.2015	IX.2015	X.2015
Валутен курс: лв. за 1 щ.д.	1.56167	1.56679	1.60841	1.73006	1.74006	1.81785	1.74394	1.78289	1.74799	1.78338	1.74394	1.74581	1.77528
лв. за 1 евро	1.95583	1.95583	1.95583	1.95583	1.95583	1.95583	1.95583	1.95583	1.95583	1.95583	1.95583	1.95583	1.95583
ЧУЖДЕСТРАННИ АКТИВИ НА БНБ	**30 501 383**	**31 441 542**	**32 368 120**	**30 633 207**	**33 631 616**	**37 119 390**	**38 105 112**	**37 934 949**	**37 629 653**	**38 430 023**	**39 096 349**	**39 408 472**	**39 728 649**
Международни резерви	**30 472 674**	**31 412 833**	**32 337 968**	**30 603 055**	**33 601 464**	**37 089 238**	**38 074 960**	**37 904 797**	**37 599 501**	**38 399 871**	**39 066 197**	**39 378 320**	**39 698 497**
Каса в чуждестранна валута	314 773	298 494	287 494	283 095	277 559	272 453	267 154	259 240	253 551	251 789	287 720	259 560	247 106
в т.ч. в евро	313 871	297 408	286 245	282 018	276 603	271 589	265 839	258 230	252 686	250 414	268 193	257 616	245 422
Притежавани СПТ	1 411 953	1 403 087	1 424 756	1 491 694	1 497 752	1 533 695	1 500 057	1 516 180	1 503 490	1 521 177	1 501 817	1 498 783	1 516 629
Монетарно злато	2 350 886	2 394 957	2 460 377	2 809 884	2 706 535	2 770 386	2 712 978	2 733 421	2 655 984	2 486 359	2 550 306	2 526 456	2 633 619
Монетарно злато в трезора на БНБ	936 642	954 049	979 886	1 118 803	1 077 267	1 102 601	1 079 673	1 087 569	1 056 617	988 823	1 014 014	1 004 230	1 046 269
Монетарно злато, депозирано при нерезиденти	1 414 244	1 440 908	1 480 491	1 691 081	1 629 268	1 667 785	1 633 305	1 645 852	1 599 367	1 497 536	1 536 292	1 522 226	1 587 350
Вземания от нерезидентни банки	18 274 836	18 616 570	19 181 757	17 658 771	20 828 681	24 199 205	23 782 199	23 567 763	23 973 151	24 253 975	24 138 510	24 018 065	24 660 003
Резервна позиция в МВФ	78 728	78 234	79 442	83 174	83 512	85 516	83 641	84 541	83 833	84 819	83 740	83 571	84 566
Депозити	4 271 266	4 585 394	4 824 276	2 749 344	5 851 376	9 458 816	7 517 970	7 564 926	7 576 459	9 544 362	9 747 409	10 171 859	9 962 048
Овърнайт депозити	1 398 072	1 419 774	1 189 891	1 051 755	1 413 310	7 455 901	3 044 135	663 553	4 616 951	230 796	5 325 465	4 559 027	1 387 983
в левове	-	-	-	-	-	-	-	-	-	-	-	-	-
в чуждестранна валута	1 398 072	1 419 774	1 189 891	1 051 755	1 413 310	7 455 901	3 044 135	663 553	4 616 951	230 796	5 325 465	4 559 027	1 387 983
в т.ч. в евро	1 394 754	1 325 408	1 186 172	1 047 785	1 408 387	7 452 761	3 041 421	661 437	4 513 473	228 329	5 323 176	4 556 189	1 384 979
Депозити с договорен матуритет	2 873 194	3 165 620	3 634 385	1 697 589	4 438 066	2 002 915	4 473 835	6 901 373	2 959 508	9 313 566	4 421 944	5 612 832	8 574 065
в левове	-	-	-	-	-	-	-	-	-	-	-	-	-
в чуждестранна валута	2 873 194	3 165 620	3 634 385	1 697 589	4 438 066	2 002 915	4 473 835	6 901 373	2 959 508	9 313 566	4 421 944	5 612 832	8 574 065
в т.ч. в евро	2 770 436	3 165 620	1 711 038	1 532 195	4 272 064	1 828 038	4 306 417	6 731 107	2 893 084	9 143 432	4 256 775	5 429 522	8 387 306
Депозити, договорени за ползване след предизвестие	-	-	-	-	-	-	-	-	-	-	-	-	-
в левове	-	-	-	-	-	-	-	-	-	-	-	-	-
в чуждестранна валута	-	-	-	-	-	-	-	-	-	-	-	-	-
в т.ч. в евро	-	-	-	-	-	-	-	-	-	-	-	-	-
Репо сделки	-	-	-	-	-	-	-	-	-	-	-	-	-
в левове	-	-	-	-	-	-	-	-	-	-	-	-	-
в чуждестранна валута	-	-	-	-	-	-	-	-	-	-	-	-	-
в т.ч. в евро	-	-	-	-	-	-	-	-	-	-	-	-	-
Ценни книжа, различни от акции	13 924 842	13 952 942	14 278 039	14 826 253	14 893 793	14 654 873	16 180 588	15 918 296	16 312 859	14 624 794	14 307 361	13 762 635	14 613 389
в левове	-	-	-	-	-	-	-	-	-	-	-	-	-
в чуждестранна валута	13 924 842	13 952 942	14 278 039	14 826 253	14 893 793	14 654 873	16 180 588	15 918 296	16 312 859	14 624 794	14 307 361	13 762 635	14 613 389
в т.ч. в евро	13 924 842	13 952 942	14 273 210	14 826 253	14 893 793	14 654 873	16 180 588	15 918 296	16 312 859	14 624 794	14 307 361	13 762 635	14 613 389
Вземания от нерезидентни правителства	5 389 575	6 045 574	6 143 779	5 767 826	5 845 822	6 086 325	7 614 141	7 624 948	7 404 021	8 106 350	8 609 449	8 556 758	8 190 981
Ценни книжа, различни от акции	5 389 575	6 045 574	6 143 779	5 767 826	5 845 822	6 086 325	7 614 141	7 624 948	7 404 021	8 106 350	8 609 449	8 556 758	8 190 981
в левове	-	-	-	-	-	-	-	-	-	-	-	-	-
в чуждестранна валута	5 389 575	6 045 574	6 143 779	5 767 826	5 845 822	6 086 325	7 614 141	7 624 948	7 404 021	8 106 350	8 609 449	8 556 758	8 190 981
в т.ч. в евро	5 389 575	6 045 574	6 143 779	5 767 826	5 845 676	6 086 325	7 614 141	7 619 769	7 404 021	8 106 350	8 609 449	8 556 758	8 190 981
Вземания от други нерезиденти	2 707 280	2 607 438	2 788 401	2 555 600	2 427 191	2 209 272	2 179 790	2 175 683	1 780 319	1 767 555	1 964 209	2 503 617	2 437 960
Ценни книжа, различни от акции	2 707 280	2 607 438	2 788 401	2 555 600	2 427 191	2 209 272	2 179 790	2 175 683	1 780 319	1 767 555	1 964 209	2 503 617	2 437 960
в левове	-	-	-	-	-	-	-	-	-	-	-	-	-
в чуждестранна валута	2 707 280	2 607 438	2 788 401	2 555 600	2 427 191	2 209 272	2 179 790	2 175 683	1 780 319	1 767 555	1 964 209	2 503 617	2 437 960
в т.ч. в евро	2 707 280	2 607 438	2 788 401	2 555 600	2 427 191	2 209 272	2 179 790	2 175 683	1 780 319	1 767 555	1 964 209	2 503 617	2 437 960
Вземания по лихви	23 371	46 713	51 404	36 185	17 924	17 902	18 641	27 562	28 985	12 666	14 186	15 081	12 199
в левове	-	-	-	-	-	-	-	-	-	-	-	-	-
в чуждестранна валута	23 371	46 713	51 404	36 185	17 924	17 902	18 641	27 562	28 985	12 666	14 186	15 081	12 199
в т.ч. в евро	23 054	46 440	50 665	35 120	17 552	17 199	17 704	26 955	28 232	11 737	13 542	14 428	11 561

(продължава)

1.3.5. ЧУЖДЕСТРАННИ АКТИВИ И ПАСИВИ НА БНБ
(продължение)

(хил. лв.)

	X.2014	XI.2014	XII.2014	I.2015	II.2015	III.2015	IV.2015	V.2015	VI.2015	VII.2015	VIII.2015	IX.2015	X.2015
Други чуждестранни активи	**28 709**	**28 709**	**30 152**	**30 152**	**30 152**	**30 152**	**30 152**	**30 152**	**30 152**	**30 152**	**30 152**	**30 152**	**30 152**
Вземания от нерезидентни банки	28 673	28 673	30 116	30 116	30 116	30 116	30 116	30 116	30 116	30 116	30 116	30 116	30 116
Ценни книжа, различни от акции	-	-	-	-	-	-	-	-	-	-	-	-	-
в левове	-	-	-	-	-	-	-	-	-	-	-	-	-
в чуждестранна валута	-	-	-	-	-	-	-	-	-	-	-	-	-
в т.ч. в евро	-	-	-	-	-	-	-	-	-	-	-	-	-
Акции и други капиталови инструменти	28 673	28 673	30 116	30 116	30 116	30 116	30 116	30 116	30 116	30 116	30 116	30 116	30 116
в левове	-	-	-	-	-	-	-	-	-	-	-	-	-
в чуждестранна валута	28 673	28 673	30 116	30 116	30 116	30 116	30 116	30 116	30 116	30 116	30 116	30 116	30 116
в т.ч. в евро	6 820	6 820	6 820	6 820	6 820	6 820	6 820	6 820	6 820	6 820	6 820	6 820	6 820
Вземания от нерезидентни правителства	-	-	-	-	-	-	-	-	-	-	-	-	-
Ценни книжа, различни от акции	-	-	-	-	-	-	-	-	-	-	-	-	-
в левове	-	-	-	-	-	-	-	-	-	-	-	-	-
в чуждестранна валута	-	-	-	-	-	-	-	-	-	-	-	-	-
в т.ч. в евро	-	-	-	-	-	-	-	-	-	-	-	-	-
Акции и други капиталови инструменти	-	-	-	-	-	-	-	-	-	-	-	-	-
в левове	-	-	-	-	-	-	-	-	-	-	-	-	-
в чуждестранна валута	-	-	-	-	-	-	-	-	-	-	-	-	-
в т.ч. в евро	-	-	-	-	-	-	-	-	-	-	-	-	-
Вземания от други нерезиденти	36	36	36	36	36	36	36	36	36	36	36	36	36
Депозити	-	-	-	-	-	-	-	-	-	-	-	-	-
в левове	-	-	-	-	-	-	-	-	-	-	-	-	-
в чуждестранна валута	-	-	-	-	-	-	-	-	-	-	-	-	-
в т.ч. в евро	-	-	-	-	-	-	-	-	-	-	-	-	-
Ценни книжа, различни от акции	-	-	-	-	-	-	-	-	-	-	-	-	-
в левове	-	-	-	-	-	-	-	-	-	-	-	-	-
в чуждестранна валута	-	-	-	-	-	-	-	-	-	-	-	-	-
в т.ч. в евро	-	-	-	-	-	-	-	-	-	-	-	-	-
Акции и други капиталови инструменти	36	36	36	36	36	36	36	36	36	36	36	36	36
в левове	-	-	-	-	-	-	-	-	-	-	-	-	-
в чуждестранна валута	36	36	36	36	36	36	36	36	36	36	36	36	36
в т.ч. в евро	36	36	36	36	36	36	36	36	36	36	36	36	36
ЧУЖДЕСТРАННИ ПАСИВИ	**1 478 902**	**1 508 667**	**1 577 088**	**1 702 568**	**1 712 477**	**1 556 353**	**1 508 584**	**1 525 815**	**1 519 315**	**1 574 082**	**1 608 203**	**1 632 900**	**1 686 836**
Задължения към нерезидентни банки	1 410 304	1 401 446	1 423 090	1 489 950	1 495 998	1 531 899	1 498 301	1 514 428	1 501 752	1 519 419	1 500 078	1 497 048	1 514 874
Депозити	-	-	-	-	-	-	-	-	-	-	-	-	-
Овърнайт депозити	-	-	-	-	-	-	-	-	-	-	-	-	-
в левове	-	-	-	-	-	-	-	-	-	-	-	-	-
в чуждестранна валута	-	-	-	-	-	-	-	-	-	-	-	-	-
в т.ч. в евро	-	-	-	-	-	-	-	-	-	-	-	-	-
Депозити с договорен матуритет	-	-	-	-	-	-	-	-	-	-	-	-	-
в левове	-	-	-	-	-	-	-	-	-	-	-	-	-
в чуждестранна валута	-	-	-	-	-	-	-	-	-	-	-	-	-
в т.ч. в евро	-	-	-	-	-	-	-	-	-	-	-	-	-
Депозити, договорени за ползване след предизвестие	-	-	-	-	-	-	-	-	-	-	-	-	-
в левове	-	-	-	-	-	-	-	-	-	-	-	-	-
в чуждестранна валута	-	-	-	-	-	-	-	-	-	-	-	-	-
в т.ч. в евро	-	-	-	-	-	-	-	-	-	-	-	-	-

(продължава)

1.3.5. ЧУЖДЕСТРАННИ АКТИВИ И ПАСИВИ НА БНБ
(продължение)

(хил. лв.)

	X.2014	XI.2014	XII.2014	I.2015	II.2015	III.2015	IV.2015	V.2015	VI.2015	VII.2015	VIII.2015	IX.2015	X.2015
Задължения към МВФ	1 410 304	1 401 446	1 423 090	1 489 950	1 495 998	1 531 899	1 498 301	1 514 428	1 501 752	1 519 419	1 500 078	1 497 048	1 514 874
Кредити	-	-	-	-	-	-	-	-	-	-	-	-	-
в левове	-	-	-	-	-	-	-	-	-	-	-	-	-
в чуждестранна валута	-	-	-	-	-	-	-	-	-	-	-	-	-
в т.ч. в евро	-	-	-	-	-	-	-	-	-	-	-	-	-
Разпределени СПТ	1 410 304	1 401 446	1 423 090	1 489 950	1 495 998	1 531 899	1 498 301	1 514 428	1 501 752	1 519 419	1 500 078	1 497 048	1 514 874
Задължения към нерезидентни правителства	68 410	107 159	153 875	212 425	216 418	24 189	9 898	11 106	17 104	53 768	107 245	135 079	170 971
Депозити	68 410	107 159	153 875	212 425	216 418	24 189	9 898	11 106	17 104	53 768	107 245	135 079	170 971
Овърнайт депозити	68 410	107 159	153 875	212 425	216 418	24 189	9 898	11 106	17 104	53 768	107 245	135 079	170 971
в левове	63 136	102 185	148 882	203 250	207 310	14 688	4 783	5 939	13 218	48 191	103 709	131 856	168 334
в чуждестранна валута	5 274	4 974	4 993	9 175	9 108	9 501	5 115	5 167	3 886	5 577	3 536	3 223	2 637
в т.ч. в евро	5 274	4 974	4 993	9 175	9 108	9 501	5 115	5 167	3 886	5 577	3 536	3 223	2 637
Депозити с договорен матуритет	-	-	-	-	-	-	-	-	-	-	-	-	-
в левове	-	-	-	-	-	-	-	-	-	-	-	-	-
в чуждестранна валута	-	-	-	-	-	-	-	-	-	-	-	-	-
в т.ч. в евро	-	-	-	-	-	-	-	-	-	-	-	-	-
Депозити, договорени за ползване след предизвестие	-	-	-	-	-	-	-	-	-	-	-	-	-
в левове	-	-	-	-	-	-	-	-	-	-	-	-	-
в чуждестранна валута	-	-	-	-	-	-	-	-	-	-	-	-	-
в т.ч. в евро	-	-	-	-	-	-	-	-	-	-	-	-	-
Задължения към други нерезиденти	4	4	4	4	4	4	4	4	4	4	4	4	4
Депозити	4	4	4	4	4	4	4	4	4	4	4	4	4
Овърнайт депозити	4	4	4	4	4	4	4	4	4	4	4	4	4
в левове	4	4	4	4	4	4	4	4	4	4	4	4	4
в чуждестранна валута	-	-	-	-	-	-	-	-	-	-	-	-	-
в т.ч. в евро	-	-	-	-	-	-	-	-	-	-	-	-	-
Депозити с договорен матуритет	-	-	-	-	-	-	-	-	-	-	-	-	-
в левове	-	-	-	-	-	-	-	-	-	-	-	-	-
в чуждестранна валута	-	-	-	-	-	-	-	-	-	-	-	-	-
в т.ч. в евро	-	-	-	-	-	-	-	-	-	-	-	-	-
Депозити, договорени за ползване след предизвестие	-	-	-	-	-	-	-	-	-	-	-	-	-
в левове	-	-	-	-	-	-	-	-	-	-	-	-	-
в чуждестранна валута	-	-	-	-	-	-	-	-	-	-	-	-	-
в т.ч. в евро	-	-	-	-	-	-	-	-	-	-	-	-	-
Задължения по лихви	184	58	119	189	57	261	381	277	455	891	876	769	987
в левове	-	-	-	-	-	-	-	-	-	-	-	-	-
в чуждестранна валута	184	58	119	189	57	261	381	277	455	891	876	769	987
в т.ч. в евро	-	-	-	-	-	137	198	213	330	700	812	644	796

Източник: БНБ.

1.3.6. КРЕДИТИ НА НЕФИНАНСОВИ ПРЕДПРИЯТИЯ, ДОМАКИНСТВА И НТООД

(хил. лв.)

	X.2014	XI.2014	XII.2014	I.2015	II.2015	III.2015	IV.2015	V.2015	VI.2015	VII.2015	VIII.2015	IX.2015	X.2015
Валутен курс: лв. за 1 щ.д.	1.56167	1.56679	1.60841	1.73006	1.74006	1.81785	1.74394	1.78289	1.74799	1.78338	1.74394	1.74581	1.77528
лв. за 1 евро	1.95583	1.95583	1.95583	1.95583	1.95583	1.95583	1.95583	1.95583	1.95583	1.95583	1.95583	1.95583	1.95583
НЕФИНАНСОВИ ПРЕДПРИЯТИЯ	**36 153 669**	**30 974 702**	**31 011 092**	**30 741 097**	**30 617 817**	**30 841 543**	**30 764 527**	**30 350 719**	**30 778 298**	**30 687 156**	**30 661 407**	**30 858 854**	**30 823 696**
Овърдрафт	9 705 140	9 508 005	9 500 800	9 449 825	9 429 060	9 478 402	9 446 635	9 201 520	9 486 186	9 349 002	9 345 030	9 492 430	9 411 178
в левове	4 429 072	4 421 989	4 348 660	4 296 215	4 342 484	4 407 139	4 450 937	4 505 103	4 728 473	4 709 263	4 741 678	4 957 651	4 938 524
в чуждестранна валута	5 276 068	5 086 016	5 152 140	5 153 610	5 086 576	5 071 263	4 995 698	4 696 417	4 757 713	4 639 739	4 603 352	4 534 779	4 472 654
в т.ч. в евро	4 918 651	4 806 828	4 864 632	4 815 060	4 743 118	4 714 203	4 648 550	4 338 729	4 416 995	4 287 474	4 280 231	4 224 426	4 172 499
Кредити	26 448 529	21 466 697	21 510 292	21 291 272	21 188 757	21 363 141	21 317 892	21 149 199	21 292 112	21 338 154	21 316 377	21 366 424	21 412 518
Редовни	19 812 920	15 269 291	15 552 899	15 231 631	15 144 209	15 318 353	15 270 949	15 108 090	15 324 447	15 421 969	15 399 328	15 464 516^{p}	15 501 169
Кредити до 1 година	585 943	706 419	747 340	687 463	637 265	610 026	588 652	545 412	562 053	592 079	582 468	615 744	649 248
в левове	322 726	435 120	436 950	367 928	329 494	301 760	315 503	285 163	309 769	340 835	344 138	357 938	392 623
в чуждестранна валута	263 217	271 299	310 390	319 535	307 771	308 266	273 149	260 249	252 284	251 244	238 330	257 806	256 625
в т.ч. в евро	260 970	269 790	302 244	310 566	298 387	290 395	256 051	238 258	232 396	232 185	219 956	255 447	256 017
Кредити над 1 до 5 години	6 591 284	4 556 398	4 565 688	4 414 987	4 365 574	4 378 678	4 305 856	4 232 634	4 287 791	4 286 749	4 313 299	4 344 132^{p}	4 361 180
в левове	2 272 808	1 881 239	1 893 803	1 829 594	1 839 143	1 876 193	1 907 217	1 988 221	2 026 550	2 008 507	2 021 214	2 032 179	2 086 574
в чуждестранна валута	4 318 476	2 675 159	2 671 885	2 585 393	2 526 431	2 502 485	2 398 639	2 244 413	2 261 241	2 278 242	2 292 085	2 311 953^{p}	2 274 606
в т.ч. в евро	4 128 591	2 605 850	2 591 622	2 547 862	2 490 284	2 473 791	2 370 655	2 215 489	2 233 473	2 242 223	2 264 009	2 249 607^{p}	2 209 436
Кредити над 5 години	12 635 693	10 006 474	10 239 871	10 129 181	10 141 370	10 329 649	10 376 441	10 330 044	10 474 603	10 543 141	10 503 561	10 504 640^{p}	10 490 741
в левове	2 628 615	2 254 145	2 387 880	2 442 770	2 471 186	2 535 610	2 650 182	2 637 192	2 708 058	2 811 554	2 870 073	2 932 095^{p}	2 966 660
в чуждестранна валута	10 007 078	7 752 329	7 851 991	7 686 411	7 670 184	7 794 039	7 726 259	7 692 852	7 766 545	7 731 587	7 633 488	7 572 545^{p}	7 524 081
в т.ч. в евро	9 606 797	7 519 304	7 615 587	7 442 374	7 430 398	7 544 316	7 494 412	7 459 309	7 485 978	7 449 726	7 364 682	7 302 112^{p}	7 253 155
Лоши и преструктурирани*	6 635 609	6 197 406	5 957 393	6 059 641	6 044 548	6 044 788	6 046 943	6 041 109	5 967 665	5 916 185	5 917 049	5 901 908^{p}	5 911 349
в левове	1 188 561	1 171 907	1 155 917	1 155 191	1 148 178	1 157 370	1 162 707	1 167 123	1 171 969	1 190 043	1 195 038	1 192 477^{p}	1 192 040
в чуждестранна валута	5 447 048	5 025 499	4 801 476	4 904 450	4 896 370	4 887 418	4 884 236	4 873 986	4 795 696	4 726 142	4 722 011	4 709 431^{p}	4 719 309
в т.ч. в евро	5 411 836	4 989 847	4 766 840	4 818 530	4 811 974	4 801 174	4 800 655	4 788 964	4 760 498	4 687 929	4 686 141	4 669 580^{p}	4 678 153
ДОМАКИНСТВА И НТООД	**18 541 349**	**18 495 540**	**18 378 843**	**18 216 269**	**18 174 442**	**18 219 284**	**18 251 455**	**18 261 010**	**18 305 309**	**18 307 818**	**18 304 174**	**18 338 030**	**18 319 648**
Овърдрафт	1 569 938	1 560 956	1 546 177	1 496 473	1 484 259	1 505 710	1 515 177	1 525 673	1 542 222	1 533 131	1 522 958	1 536 691	1 519 867
в левове	1 384 769	1 377 268	1 358 601	1 313 472	1 302 480	1 324 083	1 330 419	1 342 239	1 356 337	1 348 717	1 343 581	1 357 012	1 340 526
в чуждестранна валута	185 169	183 688	187 576	183 001	181 779	181 627	184 758	183 434	185 885	184 414	179 377	179 679	179 341
в т.ч. в евро	181 819	179 633	184 074	179 367	178 141	177 943	181 168	179 462	181 317	180 023	175 858	176 092	175 682
Потребителски кредити	7 344 392	7 327 460	7 277 026	7 313 576	7 309 775	7 322 843	7 340 439	7 345 702	7 344 422	7 360 028	7 361 556	7 368 973	7 381 468
Редовни	6 145 559	6 130 020	6 099 051	6 133 937	6 133 340	6 142 881	6 156 594	6 161 531	6 176 881	6 186 020	6 193 413	6 194 431	6 208 319
Кредити до 1 година	43 086	41 964	45 886	43 932	40 187	40 556	41 742	40 709	38 749	39 791	40 075	40 111	42 173
в левове	42 194	41 131	43 916	41 836	39 396	38 336	39 316	37 870	37 206	38 175	38 460	38 159	40 063
в чуждестранна валута	892	833	1 970	2 096	791	2 220	2 426	2 839	1 543	1 616	1 615	1 952	2 110
в т.ч. в евро	829	772	1 909	2 037	753	2 170	2 376	2 783	1 493	1 567	1 568	1 902	2 064
Кредити над 1 до 5 години	1 098 401	1 097 755	1 097 715	1 097 179	1 101 362	1 108 010	1 117 773	1 126 149	1 138 211	1 147 123	1 153 489	1 159 711	1 166 784
в левове	988 510	991 020	993 659	996 123	1 003 203	1 013 296	1 026 249	1 038 764	1 053 361	1 065 928	1 075 150	1 082 911	1 092 479
в чуждестранна валута	109 891	106 735	104 056	101 056	98 159	94 714	91 524	87 385	84 850	81 195	78 339	76 800	74 305
в т.ч. в евро	109 629	106 437	103 739	100 715	97 828	94 374	91 192	87 145	84 626	80 978	78 140	76 621	74 155
Кредити над 5 години	5 004 072	4 990 301	4 955 450	4 992 826	4 991 791	4 994 315	4 997 079	4 994 673	4 999 921	4 999 106	4 999 849	4 994 609	4 999 362
в левове	3 849 810	3 858 014	3 845 706	3 863 655	3 885 643	3 912 571	3 938 682	3 961 477	3 989 973	4 011 951	4 034 283	4 050 900	4 077 109
в чуждестранна валута	1 154 262	1 132 287	1 109 744	1 129 171	1 106 148	1 081 744	1 058 397	1 033 196	1 009 948	987 155	965 566	943 709	922 253
в т.ч. в евро	1 139 401	1 117 796	1 095 335	1 113 288	1 091 095	1 067 026	1 044 224	1 019 327	996 536	974 458	953 455	931 364	909 950
Лоши и преструктурирани*	1 198 833	1 197 440	1 177 975	1 179 639	1 176 435	1 179 962	1 183 845	1 184 171	1 167 541	1 174 008	1 168 143	1 174 542	1 173 149
в левове	939 575	938 854	925 283	928 002	925 579	928 738	931 579	932 900	925 742	929 514	926 052	932 399	930 710
в чуждестранна валута	259 258	258 586	252 692	251 637	250 856	251 224	252 266	251 271	241 799	244 494	242 091	242 143	242 439
в т.ч. в евро	243 062	242 572	237 010	233 848	232 997	232 589	233 214	234 480	225 289	228 174	226 421	226 524	227 521

(продължава)

1.3.6. КРЕДИТИ НА НЕФИНАНСОВИ ПРЕДПРИЯТИЯ, ДОМАКИНСТВА И НТООД

(продължение)

(хил. лв.)

	X.2014	XI.2014	XII.2014	I.2015	II.2015	III.2015	IV.2015	V.2015	VI.2015	VII.2015	VIII.2015	IX.2015	X.2015
Жилищни кредити	8 812 483	8 793 989	8 749 269	8 716 221	8 687 406	8 685 561	8 686 555	8 675 736	8 695 409	8 685 924	8 682 417	8 687 812	8 679 536
Редовни	6 902 567	6 891 511	6 893 814	6 846 364	6 831 104	6 838 576	6 842 487	6 834 636	6 872 849	6 874 415	6 875 977	6 894 603	6 902 114
Кредити до 1 година	1 071	865	714	458	335	223	355	456	488	595	990	788	602
в левове	1 015	809	608	404	282	158	248	360	408	531	648	761	598
в чуждестранна валута	56	56	106	54	53	65	107	96	80	64	342	27	4
в т.ч. в евро	56	56	106	54	53	65	107	96	80	64	342	27	4
Кредити над 1 до 5 години	29 064	29 211	32 513	32 439	34 109	34 177	34 718	36 402	39 232	41 046	42 044	43 705	44 252
в левове	17 239	17 485	18 651	18 405	19 647	20 056	20 564	21 944	23 178	25 247	26 122	28 080	28 788
в чуждестранна валута	11 825	11 726	13 862	14 034	14 462	14 121	14 154	14 458	16 054	15 799	15 922	15 625	15 464
в т.ч. в евро	11 733	11 669	13 805	13 984	14 414	13 170	13 076	13 276	14 832	14 570	14 729	14 440	14 306
Кредити над 5 години	6 872 432	6 861 435	6 860 587	6 813 467	6 796 660	6 804 176	6 807 414	6 797 778	6 833 129	6 832 774	6 832 943	6 850 110	6 857 260
в левове	3 266 467	3 310 729	3 368 526	3 370 389	3 402 930	3 459 038	3 519 510	3 558 151	3 640 203	3 692 295	3 746 991	3 801 438	3 852 213
в чуждестранна валута	3 605 965	3 550 706	3 492 061	3 443 078	3 393 730	3 345 138	3 287 904	3 239 627	3 192 926	3 140 479	3 085 952	3 048 672	3 005 047
в т.ч. в евро	3 553 346	3 499 368	3 439 169	3 384 243	3 337 567	3 291 748	3 237 087	3 191 351	3 146 893	3 095 456	3 043 348	3 006 120	2 962 657
Лоши и преструктурирани*	1 909 916	1 902 478	1 855 455	1 869 857	1 856 302	1 846 985	1 844 068	1 841 100	1 822 560	1 811 509	1 806 440	1 793 209	1 777 422
в левове	905 735	904 102	877 141	882 075	874 792	872 649	870 701	872 992	864 126	860 205	858 251	853 572	844 897
в чуждестранна валута	1 004 181	998 376	978 314	987 782	981 510	974 336	973 367	968 108	958 434	951 304	948 189	939 637	932 525
в т.ч. в евро	939 285	933 811	913 679	913 001	905 856	895 595	893 940	890 579	882 864	877 117	875 271	867 138	859 792
Други кредити	814 536	813 135	806 371	689 999	693 002	705 170	709 284	713 899	723 256	728 735	737 243	744 554	738 777
Редовни	580 942	582 230	582 717	474 456	477 560	490 310	494 227	499 962	511 838	518 013	526 721	535 880	531 684
Кредити до 1 година	17 843	18 761	18 277	8 653	8 112	7 798	7 718	7 992	8 934	12 465	15 830	18 732	21 097
в левове	17 709	18 533	17 922	8 335	7 806	7 509	7 449	7 748	8 647	12 182	15 503	18 456	20 564
в чуждестранна валута	134	228	355	318	306	289	269	244	287	283	327	276	533
в т.ч. в евро	134	228	355	318	306	289	269	244	287	283	327	276	533
Кредити над 1 до 5 години	197 840	198 119	202 595	177 817	178 615	186 330	188 686	191 889	198 951	200 309	200 291	200 773	196 398
в левове	157 563	158 245	158 748	135 425	136 475	143 917	147 302	150 945	156 052	154 813	155 617	156 679	151 628
в чуждестранна валута	40 277	39 874	43 847	42 392	42 140	42 413	41 384	40 944	42 899	45 496	44 674	44 094	44 770
в т.ч. в евро	39 522	39 189	43 219	41 796	41 621	41 954	41 024	40 656	42 694	45 367	44 624	44 094	44 770
Кредити над 5 години	365 259	365 350	361 845	287 986	290 833	296 182	297 823	300 081	303 953	305 239	310 600	316 375	314 189
в левове	209 866	211 149	210 551	182 050	186 285	190 685	192 136	195 431	198 428	200 109	205 443	210 331	207 277
в чуждестранна валута	155 393	154 201	151 294	105 936	104 548	105 497	105 687	104 650	105 525	105 130	105 157	106 044	106 912
в т.ч. в евро	154 800	153 621	150 710	105 660	104 279	105 226	105 420	104 382	105 262	104 873	104 909	105 802	106 672
Лоши и преструктурирани*	233 594	230 905	223 654	215 543	215 442	214 860	215 057	213 937	211 418	210 722	210 522	208 674	207 093
в левове	141 736	139 786	134 521	130 252	130 366	129 311	128 952	128 268	127 887	127 687	127 257	126 284	125 103
в чуждестранна валута	91 858	91 119	89 133	85 291	85 076	85 549	86 105	85 669	83 531	83 035	83 265	82 390	81 990
в т.ч. в евро	91 145	90 417	88 430	84 546	84 333	84 790	85 352	84 914	82 782	82 294	82 541	81 672	81 270

* Показателят включва целия размер на балансово отчитаните кредити, които са преструктурирани или са с нарушено обслужване с просрочие над 90 дни (обхваща категориите *необслужвани експозиции, загуба* и всички *преструктурирани експозиции* по смисъла на отменената Наредба № 9 на БНБ от 3 април 2008 г. за оценка и класификация на рисковите експозиции на банките и за установяване на специфични провизии за кредитен риск).

Забележки: Предварителни данни.

Поради отнемането на лиценза на „Корпоративна търговска банка“ АД (КТБ) за извършване на банкова дейност, считано от ноември 2014 г., банката бе изключена като отчетна единица от паричната и лихвената статистика. В съответствие с изискванията на ЕЦБ в областта на статистиката КТБ бе изключена от сектор *други парично-финансови институции* (S.122 съгласно ЕСС ’95) и прекласифицирана в институционален сектор *други финансови посредници, с изключение на застрахователни компании и пенсионни фондове* (S.123 съгласно ЕСС ’95). В резултат на това активите и пасивите на КТБ са изключени от баланса на *други парично-финансови институции* през ноември 2014 г. В тази връзка годишното изменение на кредитните показатели, считано от ноември 2014 г., включва ефекта от изключването на КТБ от паричната статистика.

Източници: други ПФИ.

1.3.7. ДОПЪЛНИТЕЛНИ ПОКАЗАТЕЛИ КЪМ АНАЛИТИЧНАТА ОТЧЕТНОСТ НА БНБ

(хил. лв.)

	X.2014	XI.2014	XII.2014	I.2015	II.2015	III.2015	IV.2015	V.2015	VI.2015	VII.2015	VIII.2015	IX.2015	X.2015
Валутен курс: лв. за 1 щ.д.	1.56167	1.56679	1.60841	1.73006	1.74006	1.81785	1.74394	1.78289	1.74799	1.78338	1.74394	1.74581	1.77528
лв. за 1 евро	1.95583	1.95583	1.95583	1.95583	1.95583	1.95583	1.95583	1.95583	1.95583	1.95583	1.95583	1.95583	1.95583
ЧУЖДЕСТРАННИ АКТИВИ, в т.ч.													
Начислени лихви – общо	23 371	46 713	51 404	36 185	17 924	17 902	18 641	27 562	28 985	12 666	14 186	15 081	12 199
в левове	-	-	-	-	-	-	-	-	-	-	-	-	-
в чуждестранна валута	23 371	46 713	51 404	36 185	17 924	17 902	18 641	27 562	28 985	12 666	14 186	15 081	12 199
в т.ч. в евро	23 054	46 440	50 665	35 120	17 552	17 199	17 704	26 955	28 232	11 737	13 542	14 428	11 561
в т.ч. начислени лихви по депозити	1 723	1 333	1 076	1 432	770	932	1 269	1 048	1 315	1 118	872	798	733
в левове	-	-	-	-	-	-	-	-	-	-	-	-	-
в чуждестранна валута	1 723	1 333	1 076	1 432	770	932	1 269	1 048	1 315	1 118	872	798	733
в т.ч. в евро	1 406	1 060	405	367	398	229	332	441	562	189	228	145	95
в т.ч. начислени лихви по ценни книжа, различни от акции	21 648	45 380	50 328	34 753	17 154	16 970	17 372	26 514	27 670	11 548	13 314	14 283	11 466
в левове	-	-	-	-	-	-	-	-	-	-	-	-	-
в чуждестранна валута	21 648	45 380	50 328	34 753	17 154	16 970	17 372	26 514	27 670	11 548	13 314	14 283	11 466
в т.ч. в евро	21 648	45 380	50 260	34 753	17 154	16 970	17 372	26 514	27 670	11 548	13 314	14 283	11 466
ДРУГИ АКТИВИ, в т.ч.													
Деривати с положителна справедлива стойност	-	-	-	-	-	-	-	-	-	-	-	-	-
в левове	-	-	-	-	-	-	-	-	-	-	-	-	-
в чуждестранна валута	-	-	-	-	-	-	-	-	-	-	-	-	-
в т.ч. в евро	-	-	-	-	-	-	-	-	-	-	-	-	-
ЧУЖДЕСТРАННИ ПАСИВИ, в т.ч.													
Начислени лихви – общо	184	58	119	189	57	261	381	277	455	891	876	769	987
в левове	-	-	-	-	-	-	-	-	-	-	-	-	-
в чуждестранна валута	184	58	119	189	57	261	381	277	455	891	876	769	987
в т.ч. в евро	-	-	-	-	-	137	198	213	330	700	812	644	796
в т.ч. начислени лихви по депозити	-	-	-	-	-	125	176	162	248	546	571	640	764
в левове	-	-	-	-	-	-	-	-	-	-	-	-	-
в чуждестранна валута	-	-	-	-	-	125	176	162	248	546	571	640	764
в т.ч. евро	-	-	-	-	-	125	176	162	248	546	571	640	764
в т.ч. начислени лихви по кредити и разпределени СПТ към МВФ	184	58	119	189	57	136	205	115	207	345	305	129	223
в левове	-	-	-	-	-	-	-	-	-	-	-	-	-
в чуждестранна валута	184	58	119	189	57	136	205	115	207	345	305	129	223
в т. ч. евро	-	-	-	-	-	12	22	51	82	154	241	4	32
ДРУГИ ПАСИВИ, в т.ч.													
Начислени лихви – общо	-	-	-	-	-	-	-	-	4	14	23	33	43
в левове	-	-	-	-	-	-	-	-	-	-	-	-	-
в чуждестранна валута	-	-	-	-	-	-	-	-	4	14	23	33	43
в т.ч. в евро	-	-	-	-	-	-	-	-	-	-	-	-	-
в т.ч. начислени лихви по овърнайт депозити	-	-	-	-	-	-	-	-	-	-	-	-	-
в левове	-	-	-	-	-	-	-	-	-	-	-	-	-
в чуждестранна валута	-	-	-	-	-	-	-	-	-	-	-	-	-
в т.ч. в евро	-	-	-	-	-	-	-	-	-	-	-	-	-
в т.ч. начислени лихви по депозити с договорен матуритет	-	-	-	-	-	-	-	-	4	14	23	33	43
в левове	-	-	-	-	-	-	-	-	-	-	-	-	-
в чуждестранна валута	-	-	-	-	-	-	-	-	4	14	23	33	43
в т.ч. в евро	-	-	-	-	-	-	-	-	-	-	-	-	-

(продължава)

1.3.7. ДОПЪЛНИТЕЛНИ ПОКАЗАТЕЛИ КЪМ АНАЛИТИЧНАТА ОТЧЕТНОСТ НА БНБ
(продължение)

(хил. лв.)

	X.2014	XI.2014	XII.2014	I.2015	II.2015	III.2015	IV.2015	V.2015	VI.2015	VII.2015	VIII.2015	IX.2015	X.2015
в т.ч. начислени лихви по депозити, договорени за ползване след предизвестие	-	-	-	-	-	-	-	-	-	-	-	-	-
в левове	-	-	-	-	-	-	-	-	-	-	-	-	-
в чуждестранна валута	-	-	-	-	-	-	-	-	-	-	-	-	-
в т.ч. в евро	-	-	-	-	-	-	-	-	-	-	-	-	-
Провизии	-	-	-	-	-	-	-	-	-	-	-	-	-
Амортизации	140 697	141 863	143 184	144 291	145 365	146 498	146 047	147 210	148 305	149 493	150 693	151 878	152 892
Деривати с отрицателна справедлива стойност	-	-	-	-	-	-	-	-	-	-	-	-	-
в левове	-	-	-	-	-	-	-	-	-	-	-	-	-
в чуждестранна валута	-	-	-	-	-	-	-	-	-	-	-	-	-
в т.ч. в евро	-	-	-	-	-	-	-	-	-	-	-	-	-

Източник: БНБ.

1.3.8. ДОПЪЛНИТЕЛНИ ПОКАЗАТЕЛИ КЪМ АНАЛИТИЧНАТА ОТЧЕТНОСТ НА ДРУГИ ПАРИЧНО-ФИНАНСОВИ ИНСТИТУЦИИ

(хил. лв.)

	X.2014	XI.2014	XII.2014	I.2015	II.2015	III.2015	IV.2015	V.2015	VI.2015	VII.2015	VIII.2015	IX.2015	X.2015
Валутен курс: лв. за 1 щ.д.	1.56167	1.56679	1.60841	1.73006	1.74006	1.81785	1.74394	1.78289	1.74799	1.78338	1.74394	1.74581	1.77528
лв. за 1 евро	1.95583	1.95583	1.95583	1.95583	1.95583	1.95583	1.95583	1.95583	1.95583	1.95583	1.95583	1.95583	1.95583
ДРУГИ АКТИВИ, в т.ч.													
Начислени лихви – общо	1 669 151	1 447 398	1 361 153	1 324 952	1 348 217	1 346 478	1 383 959	1 440 383	1 446 312	1 399 758	1 440 492	1 421 589	1 448 098
в левове	446 334	421 629	391 460	353 475	366 098	373 860	386 304	407 809	405 104	374 731	386 624	392 513	402 297
в чуждестранна валута	1 222 817	1 025 769	969 693	971 477	982 119	972 618	997 655	1 032 574	1 041 208	1 025 027	1 053 868	1 029 076	1 045 801
в т.ч. в евро	1 162 664	973 065	913 280	934 297	948 419	936 954	959 732	990 963	997 229	976 734	1 006 297	984 892	995 559
в т.ч. начислени лихви по депозити	19 029	19 570	14 673	14 664	12 733	14 631	18 276	22 309	21 580	22 843	26 481	30 104	31 895
в левове	10 208	9 813	6 186	7 214	7 923	7 803	8 936	10 430	7 203	6 227	7 566	9 058	8 108
в чуждестранна валута	8 821	9 757	8 487	7 450	4 810	6 828	9 340	11 879	14 377	16 616	18 915	21 046	23 787
в т.ч. в евро	7 092	7 621	5 876	3 872	1 628	1 586	1 836	2 179	2 594	2 052	2 181	1 961	2 096
в т.ч. начислени лихви по кредити	1 550 743	1 329 349	1 222 565	1 241 304	1 260 480	1 252 914	1 273 497	1 303 665	1 291 416	1 299 056	1 317 263	1 302 628	1 309 422
в левове	407 197	376 404	340 678	337 213	345 973	347 005	351 189	362 596	354 949	358 627	366 044	364 109	366 173
в чуждестранна валута	1 143 546	952 945	881 887	904 091	914 507	905 909	922 308	941 069	936 467	940 429	951 219	938 519	943 249
в т.ч. в евро	1 106 820	923 938	855 618	873 756	887 121	877 375	893 199	911 037	906 374	908 624	922 404	915 565	918 844
в т.ч. начислени лихви по ценни книжа, различни от акции	99 379	98 479	122 189	68 960	74 979	78 908	92 161	114 384	133 293	77 835	96 725	88 679	106 780
в левове	28 929	35 412	42 880	9 025	12 178	19 027	26 155	34 759	42 930	9 854	12 992	19 325	28 015
в чуждестранна валута	70 450	63 067	79 309	59 935	62 801	59 881	66 006	79 625	90 363	67 981	83 733	69 354	78 765
в т.ч. в евро	48 752	41 506	51 777	56 668	59 669	57 993	64 696	77 746	88 260	66 057	81 711	67 209	74 619
Деривати с положителна справедлива стойност	166 642	157 504	178 190	267 683	228 937	274 915	224 630	229 895	210 190	219 114	213 922	181 159	217 986
в левове	40 387	15 891	28 125	65 627	38 518	60 287	54 169	49 803	27 922	33 731	40 480	22 728	38 158
в чуждестранна валута	126 255	141 613	150 065	202 056	190 419	214 628	170 461	180 092	182 268	185 383	173 442	158 431	179 828
в т.ч. в евро	102 334	114 044	122 450	148 653	145 592	170 690	141 610	146 419	152 283	146 562	136 723	128 645	147 767
ДРУГИ ПАСИВИ, в т.ч.													
Начислени лихви – общо	762 558	558 459	402 994	397 745	404 568	405 231	408 512	417 661	412 111	407 112	400 606	397 421	389 445
в левове	350 107	258 222	178 677	174 897	177 905	180 557	184 216	189 488	187 005	186 151	188 483	188 469	184 292
в чуждестранна валута	412 451	300 237	224 317	222 848	226 663	224 674	224 296	228 173	225 106	220 961	212 123	208 952	205 153
в т.ч. в евро	370 909	272 982	202 184	199 892	203 256	201 303	201 915	205 991	204 083	201 098	193 257	190 841	187 022
в т.ч. начислени лихви по овърнайт депозити	51 208	44 617	15 854	13 904	13 438	14 039	14 760	15 904	16 766	17 930	18 916	19 286	20 234
в левове	34 294	27 241	6 552	6 473	7 149	7 977	8 624	9 671	10 319	11 161	11 980	12 453	13 422
в чуждестранна валута	16 914	17 376	9 302	7 431	6 289	6 062	6 136	6 233	6 447	6 769	6 936	6 833	6 812
в т.ч. в евро	15 593	16 015	8 649	6 922	5 901	5 660	5 740	5 807	6 024	6 339	6 260	6 339	6 288
в т.ч. начислени лихви по депозити с договорен матуритет	418 199	376 695	359 098	350 066	353 739	351 520	351 743	357 356	352 967	346 357	337 853	332 645	320 847
в левове	184 096	168 800	157 604	150 771	150 778	150 983	152 763	155 295	153 200	151 396	152 758	151 674	145 483
в чуждестранна валута	234 103	207 895	201 494	199 295	202 961	200 537	198 980	202 061	199 767	194 961	185 095	180 971	175 364
в т.ч. в евро	213 179	187 248	181 506	178 709	181 993	179 851	179 305	182 777	181 476	177 761	169 118	165 672	160 193
в т.ч. начислени лихви по депозити, платими след предизвестие	260 127	102 411	26 993	32 238	35 734	37 895	39 806	42 112	40 053	38 632	38 496	39 167	40 293
в левове	131 271	61 896	14 182	17 506	19 690	21 291	22 710	24 278	23 228	23 138	23 574	24 108	25 030
в чуждестранна валута	128 856	40 515	12 811	14 732	16 044	16 604	17 096	17 834	16 825	15 494	14 922	15 059	15 263
в т.ч. в евро	109 559	35 268	11 333	12 871	13 993	14 322	14 786	15 363	14 516	13 262	12 709	12 741	12 827
в т.ч. начислени лихви по издадени дългови ценни книжа	32 886	34 571	861	1 362	1 447	1 509	2 007	2 078	2 153	3 900	5 182	6 106	7 846
в левове	336	165	205	35	165	205	35	165	205	336	165	205	336
в чуждестранна валута	32 550	34 406	656	1 327	1 282	1 304	1 972	1 913	1 948	3 564	5 017	5 901	7 510
в т.ч. в евро	32 550	34 406	656	1 327	1 282	1 304	1 972	1 913	1 948	3 564	5 017	5 901	7 510
Провизии	10 159 779	5 673 422	5 574 162	5 617 708	5 690 553	5 694 549	5 735 180	5 771 147	5 808 054	5 846 085	5 872 892	5 920 844	5 898 003
Амортизации	1 681 741	1 670 796	1 665 182	1 674 374	1 683 070	1 690 779	1 697 708	1 709 081	1 696 780	1 707 458	1 712 592	1 706 480	1 716 298
Деривати с отрицателна справедлива стойност	171 868	168 798	184 004	259 861	256 111	289 173	300 487	224 722	190 360	210 071	222 802	204 803	217 007
в левове	35 277	15 796	29 108	84 075	80 559	102 552	101 786	65 991	44 941	57 039	57 040	47 757	58 502
в чуждестранна валута	136 591	153 002	154 896	175 786	175 552	186 621	198 701	158 731	145 419	153 032	165 762	157 046	158 505
в т.ч. в евро	112 419	125 831	126 631	133 401	137 345	151 802	170 316	129 916	111 184	114 603	130 451	127 066	130 097

Забележки: Предварителни данни.

Поради отнемането на лицензa на „Корпоративна търговска банка“ АД (КТБ) за извършване на банкова дейност, считано от ноември 2014 г., банката бе изключена като отчетна единица от паричната и лихвената статистика. В съответствие с изискванията на ЕЦБ в областта на статистиката КТБ бе изключена от сектор *други парично-финансови институции* (S.122 съгласно ЕСС ’95) и прекласифицирана в институционален сектор *други финансови посредници, с изключение на застрахователни компании и пенсионни фондове* (S.123 съгласно ЕСС ’95).

Източници: други ПФИ.

1.4. СЕКТОРНИ ОТЧЕТНОСТИ НА ПАРИЧНО-ФИНАНСОВИТЕ ИНСТИТУЦИИ

1.4.1. СЕКТОРНА МЕСЕЧНА ОТЧЕТНОСТ НА БНБ КЪМ ОКТОМВРИ 2015 г.

(хил. лв.)

	Общо	Резидентен сектор											Нерезидентен сектор					Некласифицирани
			Други ПФИ	Държавно управление			Други резиденти							ЕС			Други страни	
					ЦДУ	СОФ		Нефинансови предприятия	Финансови предприятия	ФПС	ЗД и ПФ	Домакинства и НТООД			Еврозона	Извън еврозоната		
АКТИВИ	**41 651 438**	**76 935**	**151**	**-**	**-**	**-**	**76 784**	**70 443**	**6 341**	**6 341**	**-**	**-**	**36 918 452**	**28 457 122**	**25 169 187**	**3 287 935**	**8 461 330**	**4 656 051**
1. Каса	247 106	-	-	-	-	-	-	-	-	-	-	-	-	-	-	-	-	247 106
в т.ч. в евро	245 422	-	-	-	-	-	-	-	-	-	-	-	-	-	-	-	-	245 422
2. Притежавани СПТ	1 516 629	-	-	-	-	-	-	-	-	-	-	-	-	-	-	-	-	1 516 629
3. Резервна позиция в МВФ	84 566	-	-	-	-	-	-	-	-	-	-	-	84 566	-	-	-	84 566	-
4. Монетарно злато	2 633 619	-	-	-	-	-	-	-	-	-	-	-	1 587 350	1 587 350	1 245 763	341 587	-	1 046 269
5. Депозити	9 962 048	-	-	-	-	-	-	-	-	-	-	-	9 962 048	5 931 138	3 925 033	2 006 105	4 030 910	-
5.1. Овърнайт депозити	1 387 983	-	-	-	-	-	-	-	-	-	-	-	1 387 983	1 381 120	207 387	1 173 733	6 863	-
в левове	-	-	-	-	-	-	-	-	-	-	-	-	-	-	-	-	-	-
в чуждестранна валута	1 387 983	-	-	-	-	-	-	-	-	-	-	-	1 387 983	1 381 120	207 387	1 173 733	6 863	-
в т.ч. в евро	1 384 979	-	-	-	-	-	-	-	-	-	-	-	1 384 979	1 380 896	207 385	1 173 511	4 083	-
5.2. Депозити с договорен матуритет	8 574 065	-	-	-	-	-	-	-	-	-	-	-	8 574 065	4 550 018	3 717 646	832 372	4 024 047	-
в левове	-	-	-	-	-	-	-	-	-	-	-	-	-	-	-	-	-	-
в чуждестранна валута	8 574 065	-	-	-	-	-	-	-	-	-	-	-	8 574 065	4 550 018	3 717 646	832 372	4 024 047	-
в т.ч. в евро	8 387 306	-	-	-	-	-	-	-	-	-	-	-	8 387 306	4 363 259	3 530 887	832 372	4 024 047	-
5.3. Депозити, договорени за ползване след предизвестие	-	-	-	-	-	-	-	-	-	-	-	-	-	-	-	-	-	-
в левове	-	-	-	-	-	-	-	-	-	-	-	-	-	-	-	-	-	-
в чуждестранна валута	-	-	-	-	-	-	-	-	-	-	-	-	-	-	-	-	-	-
в т.ч. в евро	-	-	-	-	-	-	-	-	-	-	-	-	-	-	-	-	-	-
6. Репо сделки	-	-	-	-	-	-	-	-	-	-	-	-	-	-	-	-	-	-
в левове	-	-	-	-	-	-	-	-	-	-	-	-	-	-	-	-	-	-
в чуждестранна валута	-	-	-	-	-	-	-	-	-	-	-	-	-	-	-	-	-	-
в т.ч. в евро	-	-	-	-	-	-	-	-	-	-	-	-	-	-	-	-	-	-
7. Кредити	-	-	-	-	-	-	-	-	-	-	-	-	-	-	-	-	-	-
до 1 година	-	-	-	-	-	-	-	-	-	-	-	-	-	-	-	-	-	-
в левове	-	-	-	-	-	-	-	-	-	-	-	-	-	-	-	-	-	-
в чуждестранна валута	-	-	-	-	-	-	-	-	-	-	-	-	-	-	-	-	-	-
в т.ч. в евро	-	-	-	-	-	-	-	-	-	-	-	-	-	-	-	-	-	-
над 1 година до 5 години	-	-	-	-	-	-	-	-	-	-	-	-	-	-	-	-	-	-
в левове	-	-	-	-	-	-	-	-	-	-	-	-	-	-	-	-	-	-
в чуждестранна валута	-	-	-	-	-	-	-	-	-	-	-	-	-	-	-	-	-	-
в т.ч. в евро	-	-	-	-	-	-	-	-	-	-	-	-	-	-	-	-	-	-
над 5 години	-	-	-	-	-	-	-	-	-	-	-	-	-	-	-	-	-	-

(продължава)

1.4.1. СЕКТОРНА МЕСЕЧНА ОТЧЕТНОСТ НА БНБ КЪМ ОКТОМВРИ 2015 г.
(продължение)

(хил. лв.)

	Общо	Резидентен сектор		Държавно управление			Други резиденти		Финансови предприятия				Нерезидентен сектор	ЕС				Некласифицирани
			Други ПФИ		ЦДУ	СОФ		Нефинансови предприятия		ФПС	ЗД и ПФ	Домакинства и НТООД			Евро-зона	Извън еврозоната	Други страни	
в левове	-	-	-	-	-	-	-	-	-	-	-	-	-	-	-	-	-	-
в чуждестранна валута	-	-	-	-	-	-	-	-	-	-	-	-	-	-	-	-	-	-
в т.ч. в евро	-	-	-	-	-	-	-	-	-	-	-	-	-	-	-	-	-	-
8. Ценни книжа, различни от акции	25 242 330	-	-	-	-	-	-	-	-	-	-	-	25 242 330	20 921 298	19 989 907	931 391	4 321 032	-
до 1 година	3 071 861	-	-	-	-	-	-	-	-	-	-	-	3 071 861	1 219 876	1 219 876	-	1 851 985	-
в левове	-	-	-	-	-	-	-	-	-	-	-	-	-	-	-	-	-	-
в чуждестранна валута	3 071 861	-	-	-	-	-	-	-	-	-	-	-	3 071 861	1 219 876	1 219 876	-	1 851 985	-
в т.ч. в евро	3 071 861	-	-	-	-	-	-	-	-	-	-	-	3 071 861	1 219 876	1 219 876	-	1 851 985	-
над 1 година до 2 години	208 157	-	-	-	-	-	-	-	-	-	-	-	208 157	208 157	208 157	-	-	-
в левове	-	-	-	-	-	-	-	-	-	-	-	-	-	-	-	-	-	-
в чуждестранна валута	208 157	-	-	-	-	-	-	-	-	-	-	-	208 157	208 157	208 157	-	-	-
в т.ч. в евро	208 157	-	-	-	-	-	-	-	-	-	-	-	208 157	208 157	208 157	-	-	-
над 2 години	21 962 312	-	-	-	-	-	-	-	-	-	-	-	21 962 312	19 493 265	18 561 874	931 391	2 469 047	-
в левове	-	-	-	-	-	-	-	-	-	-	-	-	-	-	-	-	-	-
в чуждестранна валута	21 962 312	-	-	-	-	-	-	-	-	-	-	-	21 962 312	19 493 265	18 561 874	931 391	2 469 047	-
в т.ч. в евро	21 962 312	-	-	-	-	-	-	-	-	-	-	-	21 962 312	19 493 265	18 561 874	931 391	2 469 047	-
9. Акции и други капиталови инструменти	106 691	76 539	-	-	-	-	76 539	70 198	6 341	6 341	-	-	30 152	6 856	6 856	-	23 296	-
в левове	76 539	76 539	-	-	-	-	76 539	70 198	6 341	6 341	-	-	-	-	-	-	-	-
в чуждестранна валута	30 152	-	-	-	-	-	-	-	-	-	-	-	30 152	6 856	6 856	-	23 296	-
в т.ч. в евро	6 856	-	-	-	-	-	-	-	-	-	-	-	6 856	6 856	6 856	-	-	-
10. Дълготрайни активи	295 535	-	-	-	-	-	-	-	-	-	-	-	-	-	-	-	-	295 535
11. Други активи	1 562 914	396	151	-	-	-	245	245	-	-	-	-	12 006	10 480	1 628	8 852	1 526	1 550 512
в левове	47 618	396	151	-	-	-	245	245	-	-	-	-	-	-	-	-	-	47 222
в чуждестранна валута	1 515 296	-	-	-	-	-	-	-	-	-	-	-	12 006	10 480	1 628	8 852	1 526	1 503 290
в т.ч. в евро	11 625	-	-	-	-	-	-	-	-	-	-	-	11 561	10 035	1 255	8 780	1 526	64
ПАСИВИ	**41 651 438**	**22 021 565**	**12 543 995**	**8 837 069**	**8 655 348**	**181 721**	**640 501**	**167 254**	**473 247**	**473 247**	**-**	**-**	**1 695 350**	**171 751**	**753**	**170 998**	**1 523 599**	**17 934 523**
12. Пари в обращение	11 910 324	-	-	-	-	-	-	-	-	-	-	-	-	-	-	-	-	11 910 324
13. Депозити	22 191 922	22 020 947	12 543 995	8 836 451	8 655 305	181 146	640 501	167 254	473 247	473 247	-	-	170 975	170 975	-	170 975	-	-
13.1. Овърнайт депозити	19 559 620	19 388 645	12 543 995	6 225 663	6 049 723	175 940	618 987	145 740	473 247	473 247	-	-	170 975	170 975	-	170 975	-	-
в левове	13 611 631	13 443 293	9 541 084	3 727 432	3 551 492	175 940	174 777	963	173 814	173 814	-	-	168 338	168 338	-	168 338	-	-
в чуждестранна валута	5 947 989	5 945 352	3 002 911	2 498 231	2 498 231	-	444 210	144 777	299 433	299 433	-	-	2 637	2 637	-	2 637	-	-
в т.ч. в евро	5 825 186	5 822 549	3 002 911	2 493 468	2 493 468	-	326 170	144 777	181 393	181 393	-	-	2 637	2 637	-	2 637	-	-
13.2. Депозити с договорен матуритет	2 632 302	2 632 302	-	2 610 788	2 605 582	5 206	21 514	21 514	-	-	-	-	-	-	-	-	-	-
до 2 години	2 632 302	2 632 302	-	2 610 788	2 605 582	5 206	21 514	21 514	-	-	-	-	-	-	-	-	-	-
в левове	2 534 000	2 534 000	-	2 534 000	2 528 794	5 206	-	-	-	-	-	-	-	-	-	-	-	-
в чуждестранна валута	98 302	98 302	-	76 788	76 788	-	21 514	21 514	-	-	-	-	-	-	-	-	-	-
в т.ч. в евро	27 894	27 894	-	6 380	6 380	-	21 514	21 514	-	-	-	-	-	-	-	-	-	-

(продължава)

1.4.1. СЕКТОРНА МЕСЕЧНА ОТЧЕТНОСТ НА БНБ КЪМ ОКТОМВРИ 2015 г.
(продължение)

(хил. лв.)

	Общо	Резидентен сектор											Нерезидентен сектор					Некласифицирани
				Държавно управление			Други резиденти							ЕС				
			Други ПФИ		ЦДУ	СОФ		Нефинансови предприятия	Финансови предприятия			Домакинства и НТООД			Еврозона	Извън еврозоната	Други страни	
										ФПС	ЗД и ПФ							
над 2 години	-	-	-	-	-	-	-	-	-	-	-	-	-	-	-	-	-	-
в левове	-	-	-	-	-	-	-	-	-	-	-	-	-	-	-	-	-	-
в чуждестранна валута	-	-	-	-	-	-	-	-	-	-	-	-	-	-	-	-	-	-
в т.ч. в евро	-	-	-	-	-	-	-	-	-	-	-	-	-	-	-	-	-	-
13.3. Депозити, договорени за ползване след предизвестие	-	-	-	-	-	-	-	-	-	-	-	-	-	-	-	-	-	-
до 3 месеца	-	-	-	-	-	-	-	-	-	-	-	-	-	-	-	-	-	-
в левове	-	-	-	-	-	-	-	-	-	-	-	-	-	-	-	-	-	-
в чуждестранна валута	-	-	-	-	-	-	-	-	-	-	-	-	-	-	-	-	-	-
в т.ч. в евро	-	-	-	-	-	-	-	-	-	-	-	-	-	-	-	-	-	-
над 3 месеца	-	-	-	-	-	-	-	-	-	-	-	-	-	-	-	-	-	-
в левове	-	-	-	-	-	-	-	-	-	-	-	-	-	-	-	-	-	-
в чуждестранна валута	-	-	-	-	-	-	-	-	-	-	-	-	-	-	-	-	-	-
в т.ч. в евро	-	-	-	-	-	-	-	-	-	-	-	-	-	-	-	-	-	-
14. Репо сделки	-	-	-	-	-	-	-	-	-	-	-	-	-	-	-	-	-	-
в левове	-	-	-	-	-	-	-	-	-	-	-	-	-	-	-	-	-	-
в чуждестранна валута	-	-	-	-	-	-	-	-	-	-	-	-	-	-	-	-	-	-
в т.ч. в евро	-	-	-	-	-	-	-	-	-	-	-	-	-	-	-	-	-	-
15. Кредити	-	-	-	-	-	-	-	-	-	-	-	-	-	-	-	-	-	-
в левове	-	-	-	-	-	-	-	-	-	-	-	-	-	-	-	-	-	-
в чуждестранна валута	-	-	-	-	-	-	-	-	-	-	-	-	-	-	-	-	-	-
в т.ч. в евро	-	-	-	-	-	-	-	-	-	-	-	-	-	-	-	-	-	-
16. Разпределени СПТ	1 514 874	-	-	-	-	-	-	-	-	-	-	-	1 514 874	-	-	-	1 514 874	-
17. Капитал и резерви	4 354 961	-	-	-	-	-	-	-	-	-	-	-	-	-	-	-	-	4 354 961
17.1. Основен капитал	20 000	-	-	-	-	-	-	-	-	-	-	-	-	-	-	-	-	20 000
17.2. Резерви	4 302 019	-	-	-	-	-	-	-	-	-	-	-	-	-	-	-	-	4 302 019
17.3. Финансов резултат	32 942	-	-	-	-	-	-	-	-	-	-	-	-	-	-	-	-	32 942
18. Други пасиви	1 679 357	618	-	618	43	575	-	-	-	-	-	-	9 501	776	753	23	8 725	1 669 238
в левове	174 260	575	-	575	-	575	-	-	-	-	-	-	8 502	-	-	-	8 502	165 183
в чуждестранна валута	1 505 097	43	-	43	43	-	-	-	-	-	-	-	999	776	753	23	223	1 504 055
в т.ч. в евро	1 081	-	-	-	-	-	-	-	-	-	-	-	808	776	753	23	32	273

Източник: БНБ.

1.4.2. СЕКТОРНА МЕСЕЧНА ОТЧЕТНОСТ НА ДРУГИ ПАРИЧНО-ФИНАНСОВИ ИНСТИТУЦИИ КЪМ ОКТОМВРИ 2015 г.

(хил. лв.)

	Общо																				
		Резидентен сектор														Нерезидентен сектор					Некласифицирани
			Парично-финансов			Държавно управление				Други резиденти							ЕС			Други страни	
				БНБ	Други ПФИ		ЦДУ	МДУ	СОФ		Нефинансови предприятия	Финансови предприятия	ФПС	ЗД и ПФ	Домакинства и НТООД			Еврозона	Извън еврозоната		
АКТИВИ	**93 168 081**	**76 150 374**	**13 395 163**	**12 543 843**	**851 320**	**9 796 069**	**9 497 717**	**298 348**	**4**	**52 959 142**	**32 605 896**	**1 737 319**	**1 648 508**	**88 811**	**18 615 927**	**11 170 135**	**8 860 952**	**5 722 601**	**3 138 351**	**2 309 183**	**5 847 572**
1. Каса	1 426 141	-	-	-	-	-	-	-	-	-	-	-	-	-	-	-	-	-	-	-	1 426 141
в левове	1 030 940	-	-	-	-	-	-	-	-	-	-	-	-	-	-	-	-	-	-	-	1 030 940
в чуждестранна валута	395 201	-	-	-	-	-	-	-	-	-	-	-	-	-	-	-	-	-	-	-	395 201
в т.ч. в евро	232 544	-	-	-	-	-	-	-	-	-	-	-	-	-	-	-	-	-	-	-	232 544
2. Депозити	18 779 064	13 040 477	13 019 064	12 543 843	475 221	-	-	-	-	21 413	-	21 413	21 413	-	-	5 738 587	5 241 901	4 130 908	1 110 993	496 686	-
2.1. Овърнайт депозити	15 379 304	12 712 715	12 712 715	12 539 127	173 588	-	-	-	-	-	-	-	-	-	-	2 666 589	2 285 001	1 852 366	432 635	381 588	-
в левове	9 634 385	9 557 651	9 557 651	9 536 425	21 226	-	-	-	-	-	-	-	-	-	-	76 734	76 734	76 734	-	-	-
в чуждестранна валута	5 744 919	3 155 064	3 155 064	3 002 702	152 362	-	-	-	-	-	-	-	-	-	-	2 589 855	2 208 267	1 775 632	432 635	381 588	-
в т.ч. в евро	4 720 113	3 047 622	3 047 622	3 002 702	44 920	-	-	-	-	-	-	-	-	-	-	1 672 491	1 658 086	1 358 096	299 990	14 405	-
2.2. Депозити с договорен матуритет	3 399 760	327 762	306 349	4 716	301 633	-	-	-	-	21 413	-	21 413	21 413	-	-	3 071 998	2 956 900	2 278 542	678 358	115 098	-
в левове	956 382	88 832	67 432	4 716	62 716	-	-	-	-	21 400	-	21 400	21 400	-	-	867 550	867 550	867 250	300	-	-
в чуждестранна валута	2 443 378	238 930	238 917	-	238 917	-	-	-	-	13	-	13	13	-	-	2 204 448	2 089 350	1 411 292	678 058	115 098	-
в т.ч. в евро	1 167 697	29 451	29 449	-	29 449	-	-	-	-	2	-	2	2	-	-	1 138 246	1 061 290	742 287	319 003	76 956	-
2.3. Депозити, договорени за ползване след предизвестие	-	-	-	-	-	-	-	-	-	-	-	-	-	-	-	-	-	-	-	-	-
в левове	-	-	-	-	-	-	-	-	-	-	-	-	-	-	-	-	-	-	-	-	-
в чуждестранна валута	-	-	-	-	-	-	-	-	-	-	-	-	-	-	-	-	-	-	-	-	-
в т.ч. в евро	-	-	-	-	-	-	-	-	-	-	-	-	-	-	-	-	-	-	-	-	-
3. Репо сделки	1 636 047	510 781	140 789	-	140 789	120 366	120 366	-	-	249 626	160 132	88 017	35 751	52 266	1 477	1 125 266	892 744	-	892 744	232 522	-
в левове	457 057	445 987	131 421	-	131 421	120 366	120 366	-	-	194 200	160 132	32 591	18 095	14 496	1 477	11 070	7 000	-	7 000	4 070	-
в чуждестранна валута	1 178 990	64 794	9 368	-	9 368	-	-	-	-	55 426	-	55 426	17 656	37 770	-	1 114 196	885 744	-	885 744	228 452	-
в т.ч. в евро	287 043	64 794	9 368	-	9 368	-	-	-	-	55 426	-	55 426	17 656	37 770	-	222 249	-	-	-	222 249	-
4. Кредити	52 728 982	51 102 140	139 530	-	139 530	676 148	444 983	231 165	-	50 286 462	30 823 696	1 143 118	1 142 531	587	18 319 648	1 626 842	646 409	262 729	383 680	980 433	-
до 1 година	12 834 172	12 545 095	-	-	-	70 491	31 367	39 124	-	12 474 604	10 264 198	606 643	606 144	499	1 603 763	289 077	207 738	58 660	149 078	81 339	-
в левове	7 017 368	7 001 680	-	-	-	70 431	31 307	39 124	-	6 931 249	5 375 627	139 803	139 312	491	1 415 819	15 688	3 446	2 318	1 128	12 242	-
в чуждестранна валута	5 816 804	5 543 415	-	-	-	60	60	-	-	5 543 355	4 888 571	466 840	466 832	8	187 944	273 389	204 292	56 342	147 950	69 097	-
в т.ч. в евро	5 437 662	5 232 769	-	-	-	60	60	-	-	5 232 709	4 582 191	466 410	466 402	8	184 108	204 893	195 780	54 036	141 744	9 113	-
над 1 до 5 години	8 543 615	8 063 698	39 103	-	39 103	104 110	70 861	33 249	-	7 920 485	6 175 716	129 970	129 943	27	1 614 799	479 917	129 984	18 062	111 922	349 933	-
в левове	4 052 734	4 024 376	29 324	-	29 324	66 063	32 818	33 245	-	3 928 989	2 461 242	49 279	49 252	27	1 418 468	28 358	5 049	844	4 205	23 309	-
в чуждестранна валута	4 490 881	4 039 322	9 779	-	9 779	38 047	38 043	4	-	3 991 496	3 714 474	80 691	80 691	-	196 331	451 559	124 935	17 218	107 717	326 624	-
в т.ч. в евро	4 077 034	3 959 391	9 779	-	9 779	38 047	38 043	4	-	3 911 565	3 637 862	80 691	80 691	-	193 012	117 643	64 897	16 716	48 181	52 746	-
над 5 години	31 351 195	30 493 347	100 427	-	100 427	501 547	342 755	158 792	-	29 891 373	14 383 782	406 505	406 444	61	15 101 086	857 848	308 687	186 007	122 680	549 161	-
в левове	14 199 472	13 973 126	86 334	-	86 334	110 622	485	110 137	-	13 776 170	3 739 552	158 950	158 950	-	9 877 668	226 346	13 615	5 922	7 693	212 731	-
в чуждестранна валута	17 151 723	16 520 221	14 093	-	14 093	390 925	342 270	48 655	-	16 115 203	10 644 230	247 555	247 494	61	5 223 418	631 502	295 072	180 085	114 987	336 430	-
в т.ч. в евро	16 617 645	16 084 036	14 093	-	14 093	390 925	342 270	48 655	-	15 679 018	10 349 207	247 555	247 494	61	5 082 256	533 609	276 548	177 910	98 638	257 061	-
5. Ценни книжа, различни от акции	10 870 834	8 988 401	10 781	-	10 781	8 824 052	8 758 732	65 320	-	153 568	116 577	36 991	36 991	-	-	1 882 433	1 549 196	963 294	585 902	333 237	-

(продължава)

1.4.2. СЕКТОРНА МЕСЕЧНА ОТЧЕТНОСТ НА ДРУГИ ПАРИЧНО-ФИНАНСОВИ ИНСТИТУЦИИ КЪМ ОКТОМВРИ 2015 г.
(продължение)

(хил. лв.)

	Общо	Резидентен сектор														Нерезидентен сектор					Некласифицирани
			Парично-финансов			Държавно управление				Други резиденти							ЕС			Други страни	
				БНБ	Други ПФИ		ЦДУ	МДУ	СОФ		Нефинансови предприятия	Финансови предприятия	ФПС	ЗД и ПФ	Домакинства и НТООД			Еврозона	Извън еврозоната		
до 1 година	852 589	647 044	-	-	-	647 044	647 044	-	-	-	-	-	-	-	-	205 545	170 068	125 705	44 363	35 477	-
в левове	-	-	-	-	-	-	-	-	-	-	-	-	-	-	-	-	-	-	-	-	-
в чуждестранна валута	852 589	647 044	-	-	-	647 044	647 044	-	-	-	-	-	-	-	-	205 545	170 068	125 705	44 363	35 477	-
в т.ч. в евро	686 139	647 044	-	-	-	647 044	647 044	-	-	-	-	-	-	-	-	39 095	39 095	39 095	-	-	-
над 1 до 2 години	14 616	-	-	-	-	-	-	-	-	-	-	-	-	-	-	14 616	14 616	14 616	-	-	-
в левове	-	-	-	-	-	-	-	-	-	-	-	-	-	-	-	-	-	-	-	-	-
в чуждестранна валута	14 616	-	-	-	-	-	-	-	-	-	-	-	-	-	-	14 616	14 616	14 616	-	-	-
в т.ч. в евро	14 616	-	-	-	-	-	-	-	-	-	-	-	-	-	-	14 616	14 616	14 616	-	-	-
над 2 години	10 003 629	8 341 357	10 781	-	10 781	8 177 008	8 111 688	65 320	-	153 568	116 577	36 991	36 991	-	-	1 662 272	1 364 512	822 973	541 539	297 760	-
в левове	3 415 410	3 415 216	-	-	-	3 398 354	3 372 813	25 541	-	16 862	16 862	-	-	-	-	194	-	-	-	194	-
в чуждестранна валута	6 588 219	4 926 141	10 781	-	10 781	4 778 654	4 738 875	39 779	-	136 706	99 715	36 991	36 991	-	-	1 662 078	1 364 512	822 973	541 539	297 566	-
в т.ч. в евро	5 968 112	4 889 827	10 781	-	10 781	4 742 340	4 702 561	39 779	-	136 706	99 715	36 991	36 991	-	-	1 078 285	901 073	579 883	321 190	177 212	-
6. Акции и други капиталови инструменти	677 262	511 800	9 823	-	9 823	-	-	-	-	501 977	150 968	351 009	329 726	21 283	-	165 462	42 131	31 846	10 285	123 331	-
в левове	511 613	511 613	9 823	-	9 823	-	-	-	-	501 790	150 968	350 822	329 539	21 283	-	-	-	-	-	-	-
в чуждестранна валута	165 649	187	-	-	-	-	-	-	-	187	-	187	187	-	-	165 462	42 131	31 846	10 285	123 331	-
в т.ч. в евро	104 319	187	-	-	-	-	-	-	-	187	-	187	187	-	-	104 132	33 763	31 846	1 917	70 369	-
7. Дълготрайни активи	3 977 371	-	-	-	-	-	-	-	-	-	-	-	-	-	-	-	-	-	-	-	3 977 371
8. Други активи	3 072 380	1 996 775	75 176	-	75 176	175 503	173 636	1 863	4	1 746 096	1 354 523	96 771	82 096	14 675	294 802	631 545	488 571	333 824	154 747	142 974	444 060
в левове	1 282 118	829 174	49 855	-	49 855	112 749	111 235	1 510	4	666 570	410 519	64 756	54 409	10 347	191 295	31 127	28 024	20 369	7 655	3 103	421 817
в чуждестранна валута	1 790 262	1 167 601	25 321	-	25 321	62 754	62 401	353	-	1 079 526	944 004	32 015	27 687	4 328	103 507	600 418	460 547	313 455	147 092	139 871	22 243
в т.ч. в евро	1 606 123	1 132 874	20 949	-	20 949	62 704	62 351	353	-	1 049 221	923 149	29 361	27 425	1 936	96 711	452 721	394 246	285 251	108 995	58 475	20 528
ПАСИВИ	**93 168 081**	**71 550 134**	**880 178**	**489**	**879 689**	**2 409 227**	**1 227 499**	**1 177 853**	**3 875**	**68 260 729**	**21 331 148**	**3 208 783**	**1 393 023**	**1 815 760**	**43 720 798**	**8 521 891**	**6 803 262**	**5 229 231**	**1 574 031**	**1 718 629**	**13 096 056**
9. Депозити	72 031 933	64 402 419	589 706	-	589 706	2 289 203	1 115 263	1 173 401	539	61 523 510	17 017 559	3 052 919	1 312 982	1 739 937	41 453 032	7 629 514	6 045 416	4 567 456	1 477 960	1 584 098	-
9.1. Овърнайт депозити	25 118 463	23 583 189	192 372	-	192 372	1 246 530	326 510	919 481	539	22 144 287	13 087 130	1 799 182	736 241	1 062 941	7 257 975	1 535 274	909 891	700 327	209 564	625 383	-
в левове	16 712 036	16 169 775	23 925	-	23 925	1 077 611	222 796	854 676	139	15 068 239	8 348 681	996 838	480 838	516 000	5 722 720	542 261	454 899	325 156	129 743	87 362	-
в чуждестранна валута	8 406 427	7 413 414	168 447	-	168 447	168 919	103 714	64 805	400	7 076 048	4 738 449	802 344	255 403	546 941	1 535 255	993 013	454 992	375 171	79 821	538 021	-
в т.ч. в евро	6 082 605	5 422 098	24 781	-	24 781	162 837	97 753	64 729	355	5 234 480	3 451 093	584 699	212 392	372 307	1 198 688	660 507	381 606	327 231	54 375	278 901	-
9.2. Депозити с договорен матуритет	36 032 535	30 236 451	397 334	-	397 334	1 033 769	779 849	253 920	-	28 805 348	3 914 167	1 253 737	576 741	676 996	23 637 444	5 796 084	4 954 032	3 715 793	1 238 239	842 052	-
до 2 години	30 208 627	27 553 692	264 331	-	264 331	974 859	721 173	253 686	-	26 314 502	3 608 276	1 052 666	431 405	621 261	21 653 560	2 654 935	2 203 592	1 988 093	215 499	451 343	-
в левове	13 805 011	13 674 259	49 978	-	49 978	916 950	663 703	253 247	-	12 707 331	1 755 447	604 496	317 602	286 894	10 347 388	130 752	84 591	47 892	36 699	46 161	-
в чуждестранна валута	16 403 616	13 879 433	214 353	-	214 353	57 909	57 470	439	-	13 607 171	1 852 829	448 170	113 803	334 367	11 306 172	2 524 183	2 119 001	1 940 201	178 800	405 182	-
в т.ч. в евро	13 434 800	11 069 861	40 826	-	40 826	46 379	46 152	227	-	10 982 656	1 446 855	425 988	91 768	334 220	9 109 813	2 364 939	2 040 778	1 903 752	137 026	324 161	-
над 2 години	5 823 908	2 682 759	133 003	-	133 003	58 910	58 676	234	-	2 490 846	305 891	201 071	145 336	55 735	1 983 884	3 141 149	2 750 440	1 727 700	1 022 740	390 709	-
в левове	1 288 115	1 261 149	99 352	-	99 352	28 679	28 445	234	-	1 133 118	155 505	42 044	3 163	38 881	935 569	26 966	17 299	9 083	8 216	9 667	-

(продължава)

1.4.2. СЕКТОРНА МЕСЕЧНА ОТЧЕТНОСТ НА ДРУГИ ПАРИЧНО-ФИНАНСОВИ ИНСТИТУЦИИ КЪМ ОКТОМВРИ 2015 г.
(продължение)

(хил. лв.)

	Общо	Резидентен сектор														Нерезидентен сектор					Некласифицирани
			Парично-финансов			Държавно управление				Други резиденти							ЕС			Други страни	
				БНБ	Други ПФИ		ЦДУ	МДУ	СОФ		Нефинансови предприятия	Финансови предприятия	ФПС	ЗД и ПФ	Домакинства и НТООД			Еврозона	Извън еврозоната		
в чуждестранна валута	4 535 793	1 421 610	33 651	-	33 651	30 231	30 231	-	-	1 357 728	150 386	159 027	142 173	16 854	1 048 315	3 114 183	2 733 141	1 718 617	1 014 524	381 042	-
в т.ч. в евро	4 264 011	1 171 132	33 651	-	33 651	30 185	30 185	-	-	1 107 296	121 966	159 026	142 172	16 854	826 304	3 092 879	2 727 940	1 716 396	1 011 544	364 939	-
9.3. Депозити, договорени за ползване след предизвестие	10 880 935	10 582 779	-	-	-	8 904	8 904	-	-	10 573 875	16 262	-	-	-	10 557 613	298 156	181 493	151 336	30 157	116 663	-
до 3 месеца	10 880 935	10 582 779	-	-	-	8 904	8 904	-	-	10 573 875	16 262	-	-	-	10 557 613	298 156	181 493	151 336	30 157	116 663	-
в левове	6 508 634	6 461 204	-	-	-	5 481	5 481	-	-	6 455 723	13 956	-	-	-	6 441 767	47 430	28 604	18 499	10 105	18 826	-
в чуждестранна валута	4 372 301	4 121 575	-	-	-	3 423	3 423	-	-	4 118 152	2 306	-	-	-	4 115 846	250 726	152 889	132 837	20 052	97 837	-
в т.ч. в евро	3 565 279	3 359 126	-	-	-	3 423	3 423	-	-	3 355 703	999	-	-	-	3 354 704	206 153	139 269	123 034	16 235	66 884	-
над 3 месеца	-	-	-	-	-	-	-	-	-	-	-	-	-	-	-	-	-	-	-	-	-
в левове	-	-	-	-	-	-	-	-	-	-	-	-	-	-	-	-	-	-	-	-	-
в чуждестранна валута	-	-	-	-	-	-	-	-	-	-	-	-	-	-	-	-	-	-	-	-	-
в т.ч. в евро	-	-	-	-	-	-	-	-	-	-	-	-	-	-	-	-	-	-	-	-	-
10. Търгуеми инструменти (издадени дългови ценни книжа + акции/дялове на ФПП + репо сделки)	777 678	327 392	160 824	-	160 824	-	-	-	-	166 568	51 326	66 694	7 673	59 021	48 548	450 286	410 764	410 761	3	39 522	-
в левове	239 346	199 821	140 351	-	140 351	-	-	-	-	59 470	6 341	6 392	3 866	2 526	46 737	39 525	3	-	3	39 522	-
в чуждестранна валута	538 332	127 571	20 473	-	20 473	-	-	-	-	107 098	44 985	60 302	3 807	56 495	1 811	410 761	410 761	410 761	-	-	-
в т.ч. в евро	538 332	127 571	20 473	-	20 473	-	-	-	-	107 098	44 985	60 302	3 807	56 495	1 811	410 761	410 761	410 761	-	-	-
11. Капитал и резерви	11 201 943	-	-	-	-	-	-	-	-	-	-	-	-	-	-	-	-	-	-	-	11 201 943
11.1. Основен капитал	3 911 964	-	-	-	-	-	-	-	-	-	-	-	-	-	-	-	-	-	-	-	3 911 964
11.2. Резерви	5 296 282	-	-	-	-	-	-	-	-	-	-	-	-	-	-	-	-	-	-	-	5 296 282
11.3. Финансов резултат	1 993 697	-	-	-	-	-	-	-	-	-	-	-	-	-	-	-	-	-	-	-	1 993 697
12. Други пасиви	9 156 527	6 820 323	129 648	489	129 159	120 024	112 236	4 452	3 336	6 570 651	4 262 263	89 170	72 368	16 802	2 219 218	442 091	347 082	251 014	96 068	95 009	1 894 113
в левове	6 168 827	4 227 064	87 492	451	87 041	113 625	106 012	4 277	3 336	4 025 947	2 206 967	61 471	48 214	13 257	1 757 509	112 883	74 754	23 570	51 184	38 129	1 828 880
в чуждестранна валута	2 987 700	2 593 259	42 156	38	42 118	6 399	6 224	175	-	2 544 704	2 055 296	27 699	24 154	3 545	461 709	329 208	272 328	227 444	44 884	56 880	65 233
в т.ч. в евро	2 749 906	2 454 773	38 522	38	38 484	6 297	6 122	175	-	2 409 954	1 963 681	27 016	23 502	3 514	419 257	253 316	222 597	212 854	9 743	30 719	41 817

Забележка: Предварителни данни.

Източници: други ПФИ.

1.5. ПАРИЧНИ АГРЕГАТИ

1.5.1. ПАРИЧНИ АГРЕГАТИ – САЛДА И ТРАНСАКЦИИ

(хил. лв.)

	Пари извън ПФИ*	M1				КВАЗИПАРИ							M2	Търгуеми инструменти (издадени дългови ЦК до 2 години + акции/дялове на ФПП + репо сделки)			M3
		Овърнайт депозити				Депозити с договорен матуритет до 2 години			Депозити, договорени за ползване след предизвестие до 3 месеца								
		левове	чуждестранна валута			левове	чуждестранна валута		левове	чуждестранна валута				левове	чуждестранна валута		
Салда																	
X.2014	9 628 830	14 963 153	6 916 039	21 879 192	31 508 022	12 821 492	13 370 906	26 192 398	6 704 351	5 591 284	12 295 635	38 488 033	69 996 055	58 838	-	58 838	70 054 893
XI.2014	9 679 399	14 972 399	6 793 876	21 766 275	31 445 674	11 895 778	13 076 942	24 972 720	5 282 875	3 695 219	8 978 094	33 950 814	65 396 488	62 411	-	62 411	65 458 899
XII.2014	10 168 103	14 859 885	6 083 012	20 942 897	31 111 000	12 747 391	13 548 194	26 295 585	6 408 742	4 121 511	10 530 253	36 825 838	67 936 838	68 845	-	68 845	68 005 683
I.2015	9 847 127	15 113 639	6 793 356	21 906 995	31 754 122	12 765 854	13 829 684	26 595 538	6 412 780	4 191 518	10 604 298	37 199 836	68 953 958	51 610	-	51 610	69 005 568
II.2015	9 871 204	15 029 221	6 682 530	21 711 751	31 582 955	12 748 169	13 970 947	26 719 116	6 425 636	4 190 961	10 616 597	37 335 713	68 918 668	51 958	-	51 958	68 970 626
III.2015	9 794 453	15 214 046	6 685 833	21 899 879	31 694 332	12 626 080	14 031 767	26 657 847	6 438 608	4 238 589	10 677 197	37 335 044	69 029 376	53 334	-	53 334	69 082 710
IV.2015	9 902 132	14 808 485	6 563 258	21 371 743	31 273 875	12 736 157	13 796 618	26 532 775	6 432 501	4 219 479	10 651 980	37 184 755	68 458 630	59 968	-	59 968	68 518 598
V.2015	10 012 813	14 912 887	6 669 749	21 582 636	31 595 449	12 784 311	13 750 403	26 534 714	6 444 910	4 236 233	10 681 143	37 215 857	68 811 306	57 884	-	57 884	68 869 190
VI.2015	10 193 788	15 319 356	6 804 413	22 123 769	32 317 557	12 727 751	13 612 718	26 340 469	6 417 336	4 209 766	10 627 102	36 967 571	69 285 128	60 380	-	60 380	69 345 508
VII.2015	10 601 175	15 517 333	7 316 375	22 833 708	33 434 883	12 845 805	13 588 217	26 434 022	6 404 281	4 195 140	10 599 421	37 033 443	70 468 326	61 916	48 896	110 812	70 579 138
VIII.2015	10 766 495	15 823 655	7 572 299	23 395 954	34 162 449	12 847 102	13 536 673	26 383 775	6 416 871	4 146 338	10 563 209	36 946 984	71 109 433	61 854	-	61 854	71 171 287
IX.2015	10 779 408	15 998 904	7 511 036	23 509 940	34 289 348	12 893 438	13 590 167	26 483 605	6 422 091	4 131 547	10 553 638	37 037 243	71 326 591	61 880	-	61 880	71 388 471
X.2015	10 879 384	16 273 771	7 585 463	23 859 234	34 738 618	12 965 784	13 629 124	26 594 908	6 455 723	4 118 152	10 573 875	37 168 783	71 907 401	59 470	-	59 470	71 966 871
Финансови трансакции																	
X.2014	-22 904	155 850	25 829	181 679	158 775	-142 302	-17 684	-159 986	52 378	69 616	121 994	-37 992	120 783	-1 886	-	-1 886	118 897
XI.2014	35 877	220 473	-196 469	24 004	59 881	2 920 594	-195 031	2 725 563	-1 242 188	-1 688 439	-2 930 627	-205 064	-145 183	3 573	-	3 573	-141 610
XII.2014	488 704	-108 414	-739 656	-848 070	-359 366	851 703	419 401	1 271 104	1 123 718	404 649	1 528 367	2 799 471	2 440 105	6 434	-	6 434	2 446 539
I.2015	-320 976	253 760	617 586	871 346	550 370	18 433	121 481	139 914	4 003	23 298	27 301	167 215	717 585	-17 235	-	-17 235	700 350
II.2015	24 077	-84 434	-119 056	-203 490	-179 413	-17 685	123 870	106 185	12 856	-5 464	7 392	113 577	-65 836	348	-	348	-65 488
III.2015	-76 751	184 802	-56 467	128 335	51 584	-122 074	-38 342	-160 416	12 984	18 118	31 102	-129 314	-77 730	1 376	-	1 376	-76 354
IV.2015	107 679	-405 512	-61 966	-467 478	-359 799	109 942	-141 086	-31 144	-6 099	9 765	3 666	-27 478	-387 277	6 634	-	6 634	-380 643
V.2015	110 681	104 402	74 224	178 626	289 307	48 154	-99 084	-50 930	12 379	906	13 285	-37 645	251 662	-2 084	-	-2 084	249 578
VI.2015	180 975	406 464	161 542	568 006	748 981	-56 570	-94 474	-151 044	-27 542	-13 241	-40 783	-191 827	557 154	2 496	-	2 496	559 650
VII.2015	407 387	197 973	480 649	678 622	1 086 009	118 048	-71 708	46 340	-13 055	-28 994	-42 049	4 291	1 090 300	1 536	48 896	50 432	1 140 732
VIII.2015	165 320	367 304	300 001	667 305	832 625	6 656	8 180	14 836	12 590	-31 427	-18 837	-4 001	828 624	-62	-48 896	-48 958	779 666
IX.2015	12 913	208 229	-61 458	146 771	159 684	51 025	54 511	105 536	5 220	-14 647	-9 427	96 109	255 793	26	-	26	255 819
X.2015	99 976	279 417	42 252	321 669	421 645	76 080	-5 831	70 249	33 613	-26 392	7 221	77 470	499 115	-2 410	-	-2 410	496 705

* Равнява се на показателя *пари в обращение* на Европейската централна банка.

Забележки: Предварителни данни.

Поради отнемането на лицензия на „Корпоративна търговска банка“ АД (КТБ) за извършване на банкова дейност, считано от ноември 2014 г., банката бе изключена като отчетна единица от паричната и лихвената статистика. В съответствие с изискванията на ЕЦБ в областта на статистиката КТБ бе изключена от сектор *други парично-финансови институции* (S.122 съгласно ЕСС ’95) и прекласифицирана в институционален сектор *други финансови посредници, с изключение на застрахователни компании и пенсионни фондове* (S.123 съгласно ЕСС ’95).

Източници: БНБ и други ПФИ.

1.5.2. ИЗТОЧНИЦИ НА ПАРИЧНИТЕ АГРЕГАТИ – САЛДА И ТРАНСАКЦИИ

(хил. лв.)

	Дългосрочни финансови пасиви								Вътрешен кредит							Нетни чуждестранни активи			Дълго-трайни активи	Други позиции (нето)
	Депозити с договорен матуритет над 2 години и депозити, договорени за ползване след предизвестие над 3 месеца			Издадени дългови ценни книжа над 2 години			Капитал и резерви		Вземания от сектор *държавно управление*			Вземания от неправителствения сектор				Чуждестранни активи	Минус чуждестранни пасиви			
	левове	чуждестранна валута		левове	чуждестранна валута				левове	чуждестранна валута		левове	чуждестранна валута							
Салда																				
X.2014	994 795	1 159 697	2 154 492	-	140 544	140 544	10 887 803	13 182 839	-1 064 009	528 651	-535 358	23 911 959	32 940 839	56 852 798	56 317 440	46 139 966	13 137 194	33 002 772	4 166 950	-10 249 430
XI.2014	981 130	1 111 094	2 092 224	-	141 914	141 914	14 912 244	17 146 382	-1 604 654	474 403	-1 130 251	23 523 849	28 089 905	51 613 754	50 483 503	45 868 733	12 055 242	33 813 491	4 109 977	-5 801 690
XII.2014	1 053 411	1 199 879	2 253 290	-	141 915	141 915	15 071 093	17 466 298	-1 776 507	2 214 431	437 924	23 564 636	28 048 008	51 612 644	52 050 568	47 652 936	12 642 362	35 010 574	4 143 252	-5 732 413
I.2015	1 090 852	1 245 527	2 336 379	-	141 916	141 916	15 628 239	18 106 534	-1 343 694	3 854 114	2 510 420	23 368 886	27 818 069	51 186 955	53 697 375	47 544 435	12 416 959	35 127 476	4 173 303	-5 886 052
II.2015	1 089 001	1 251 707	2 340 708	-	141 918	141 918	15 662 539	18 145 165	-1 459 824	4 289 278	2 829 454	23 418 791	27 587 537	51 006 328	53 835 782	47 715 876	12 488 677	35 227 199	4 180 447	-6 127 637
III.2015	1 087 970	1 269 852	2 357 822	-	141 449	141 449	15 840 377	18 339 648	-2 854 430	2 193 946	-660 484	23 698 530	27 788 633	51 487 163	50 826 679	50 178 501	11 888 161	38 290 340	4 201 691	-5 896 352
IV.2015	1 099 566	1 288 828	2 388 394	-	141 459	141 459	15 411 562	17 941 415	-3 692 093	2 240 987	-1 451 106	23 848 079	27 357 660	51 205 739	49 754 633	50 187 431	11 703 374	38 484 057	4 202 453	-5 981 130
V.2015	1 094 653	1 332 442	2 427 095	-	107 657	107 657	15 242 677	17 777 429	-3 679 613	2 281 815	-1 397 798	24 064 536	26 788 939	50 853 475	49 455 677	48 683 505	9 718 905	38 964 600	4 217 518	-5 991 176
VI.2015	1 104 132	1 384 644	2 488 776	-	107 658	107 658	15 004 507	17 600 941	-3 391 357	2 131 343	-1 260 014	24 564 806	26 801 069	51 365 875	50 105 861	48 519 045	9 752 266	38 766 779	4 239 569	-6 165 760
VII.2015	1 112 246	1 336 502	2 448 748	-	107 659	107 659	15 018 703	17 575 110	-3 553 066	2 210 960	-1 342 106	24 792 651	26 553 944	51 346 595	50 004 489	49 977 273	9 878 036	40 099 237	4 243 869	-6 193 347
VIII.2015	1 111 098	1 321 730	2 432 828	-	107 659	107 659	15 183 584	17 724 071	-3 636 629	2 439 110	-1 197 519	25 003 088	26 289 536	51 292 624	50 095 105	50 581 133	9 764 117	40 817 016	4 247 867	-6 264 630
IX.2015	1 116 657	1 330 057	2 446 714	-	107 097	107 097	15 254 035	17 807 846	-3 846 537	2 804 693	-1 041 844	25 407 174	26 124 644	51 531 818	50 489 974	50 757 770	9 876 442	40 881 328	4 244 524	-6 419 509
X.2015	1 133 352	1 357 728	2 491 080	-	107 098	107 098	15 556 904	18 155 082	-3 234 875	3 084 873	-150 002	25 447 199	25 842 386	51 289 585	51 139 583	50 662 440	9 766 636	40 895 804	4 272 906	-6 186 340
Финансови трансакции																				
X.2014	-52 903	470	-52 433	-	-399	-399	62 874	10 042	209 126	-199 615	9 511	163 853	-168 282	-4 429	5 082	226 209	167 226	58 983	-19 763	84 637
XI.2014	-12 543	21 529	8 986	-	1 369	1 369	207 164	217 519	-523 877	12 627	-511 250	484 370	-749 364	-264 994	-776 244	-19 572	-670 951	651 379	10 783	189 991
XII.2014	72 281	83 475	155 756	-	-	-	77 956	233 712	-185 507	1 759 848	1 574 341	101 569	66 443	168 012	1 742 353	1 579 625	544 876	1 034 749	32 694	-129 545
I.2015	37 441	25 412	62 853	-	-	-	222 208	285 061	398 535	1 684 779	2 083 314	-188 856	-281 658	-470 514	1 612 800	-817 204	-332 774	-484 430	30 051	-173 010
II.2015	-1 851	4 371	2 520	-	1	1	80 794	83 315	-137 362	424 902	287 540	53 976	-230 175	-176 199	111 341	208 688	61 467	147 221	7 144	-247 879
III.2015	-1 031	7 849	6 818	-	-470	-470	179 008	185 356	-1 394 149	-2 102 066	-3 496 215	282 868	171 006	453 874	-3 042 341	2 243 738	-659 369	2 903 107	21 244	226 992
IV.2015	11 605	28 802	40 407	-	9	9	-438 731	-398 315	-844 173	42 849	-801 324	153 645	-390 551	-236 906	-1 038 230	233 291	-127 264	360 555	762	-102 045
V.2015	-4 913	38 408	33 495	-	-33 803	-33 803	57 306	56 998	24 851	88 480	113 331	223 765	-566 650	-342 885	-229 554	-1 456 684	-2 013 730	557 046	15 065	-35 981
VI.2015	9 479	55 556	65 035	-	-	-	36 511	101 546	302 388	-81 868	220 520	508 519	47 394	555 913	776 433	126 887	58 169	68 718	22 051	-206 006
VII.2015	8 128	-52 982	-44 854	-	-	-	167 056	122 202	-156 417	53 597	-102 820	232 829	-253 363	-20 534	-123 354	1 517 269	96 278	1 420 991	4 300	-39 003
VIII.2015	-1 148	-9 100	-10 248	-	-	-	53 792	43 544	-24 541	211 252	186 711	220 234	-231 185	-10 951	175 760	654 654	-79 859	734 513	3 998	-91 061
IX.2015	5 605	8 400	14 005	-	-564	-564	94 092	107 533	-188 278	359 346	171 068	416 002	-159 011	256 991	428 059	223 286	115 261	108 025	-3 343	-169 389
X.2015	16 695	23 351	40 046	-	-	-	137 140	177 186	490 450	232 133	722 583	169 435	-257 373	-87 938	634 645	-313 654	-137 150	-176 504	28 382	187 368

Забележки: Предварителни данни.

Поради отнемането на лицензия на „Корпоративна търговска банка“ АД (КТБ) за извършване на банкова дейност, считано от ноември 2014 г., банката бе изключена като отчетна единица от паричната и лихвената статистика. В съответствие с изискванията на ЕЦБ в областта на статистиката КТБ бе изключена от сектор *други парично-финансови институции* (S.122 съгласно ЕСС ’95) и прекласифицирана в институционален сектор *други финансови посредници, с изключение на застрахователни компании и пенсионни фондове* (S.123 съгласно ЕСС ’95). В тази връзка годишното изменение на кредитните показатели, считано от ноември 2014 г., включва ефекта от изключването на КТБ от паричната статистика.

Източници: БНБ и други ПФИ.

1.6. НАДЗОРНА СТАТИСТИКА*

1.6.1. СЧЕТОВОДЕН БАЛАНС (ОТЧЕТ ЗА ФИНАНСОВОТО СЪСТОЯНИЕ) НА БАНКОВАТА СИСТЕМА КЪМ 30 СЕПТЕМВРИ 2015 г.

(хил. лв.)

	Балансова стойност
АКТИВИ	
Пари и парични салда в централни банки и други депозити на виждане	**16 149 686**
Парични наличности	1 537 174
Парични салда в централни банки	12 197 480
Други депозити на виждане	2 415 032
Финансови активи, държани за търгуване	**1 362 219**
Деривати	165 698
Капиталови инструменти	121 370
Дългови ценни книжа	1 075 151
Кредити и аванси	0
Финансови активи, отчитани по справедлива стойност в печалбата или загубата	**327 552**
Капиталови инструменти	2 262
Дългови ценни книжа	325 290
Кредити и аванси	0
Финансови активи на разположение за продажба	**7 179 818**
Капиталови инструменти	214 090
Дългови ценни книжа	6 965 609
Кредити и аванси	119
Кредити и вземания	**55 295 648**
Дългови ценни книжа	183 458
Кредити и аванси	55 112 190
Инвестиции, държани до падеж	**1 871 883**
Дългови ценни книжа	1 871 883
Кредити и аванси	0
Деривати – отчитане на хеджиране	**17 962**
Промени в справедливата стойност на хеджираните позиции при хеджиране на портфейл за лихвен риск	**0**
Инвестиции в дъщерни предприятия, съвместни предприятия и асоциирани предприятия	**331 749**
Материални активи	**2 054 506**
Имоти, машини и съоръжения	1 831 426
Инвестиционни имоти	223 080
Нематериални активи	**159 784**
Репутация	0
Други нематериални активи	159 784
Данъчни активи	**27 005**
Текущи данъчни активи	8 946
Отсрочени данъчни активи	18 059
Други активи	**404 006**
Нетекущи активи и групи за изваждане от употреба, класифицирани като държани за продажба	**301 399**
ОБЩО АКТИВИ	**85 483 217**
ПАСИВИ	
Финансови пасиви, държани за търгуване	**164 418**
Деривати	164 418
Къси позиции	0
Депозити	0
Емитирани дългови ценни книжа	0
Други финансови пасиви	0
Финансови пасиви, отчитани по справедлива стойност в печалбата или загубата	**0**
Депозити	0
Емитирани дългови ценни книжа	0
Други финансови пасиви	0

(продължава)

* Таблиците *Счетоводен баланс* и *Отчет за приходите и разходите* са представени в съответствие с отчетните образци, въведени с *Регламент за изпълнение (ЕС) № 680/2014 на Комисията от 16 април 2014 година*. Допълнително информация за основните принципи, въз основа на които те се изготвят, се съдържа на интернет страницата на БНБ в раздел *Банков надзор > Отчетни изисквания и публично оповестяване > Отчетни изисквания*.

1.6.1. СЧЕТОВОДЕН БАЛАНС (ОТЧЕТ ЗА ФИНАНСОВОТО СЪСТОЯНИЕ) НА БАНКОВАТА СИСТЕМА КЪМ 30 СЕПТЕМВРИ 2015 г.
(продължение) (хил. лв.)

	Балансова стойност
Финансови пасиви, оценени по амортизирана стойност	**73 552 368**
Депозити	72 440 436
Емитирани дългови ценни книжа	387 935
Други финансови пасиви	723 997
Деривати – отчитане на хеджиране	**36 700**
Промени в справедливата стойност на хеджираните позиции при хеджиране на портфейл за лихвен риск	**0**
Провизии	**110 834**
Пенсии и други последващи задължения за изплащане на дефинирани доходи след напускане	31 663
Други дългосрочни доходи на наети лица	0
Преструктуриране	1 195
Неуредени правни въпроси и данъчни съдебни дела	35 201
Кредитни ангажименти и гаранции	27 210
Други провизии	15 565
Данъчни пасиви	**55 968**
Текущи данъчни пасиви	35 175
Пасиви с отсрочен данък	20 793
Акционерен капитал, платим при поискване	**0**
Други пасиви	**449 648**
Пасиви, включени в групи за изваждане от употреба, класифицирани като държани за продажба	**0**
ОБЩО ПАСИВИ	**74 369 936**
СОБСТВЕН КАПИТАЛ	
Капитал	**3 747 438**
Внесен капитал	3 747 438
Поискан, но невнесен капитал	0
Премийни резерви	**290 393**
Емитирани капиталови инструменти, различни от капитал	**187**
Компонент на собствения капитал в съставни финансови инструменти	0
Други емитирани капиталови инструменти	187
Друг собствен капитал	**0**
Натрупан друг всеобхватен доход	**159 187**
Позиции, които не могат да се преквалифицират като печалба и загуба	139 680
Материални активи	*142 981*
Нематериални активи	*0*
Актюерски печалби или (-) загуби от предварително определен размер на пенсията	*-3 301*
Нетекущи активи и групи за изваждане от употреба, класифицирани като държани за продажба	*0*
Дял на други признати приходи и разходи за инвестиции в дъщерни, съвместни и асоциирани предприятия	*0*
Позиции, които могат да се преквалифицират като печалба или загуба	19 507
Хеджиране на нетни инвестиции в чуждестранни дейности [ефективна част]	*0*
Преизчисляване във валута	*-18*
Деривати от хеджиране. Хеджиране на парични потоци [ефективна част]	*-28 829*
Финансови активи на разположение за продажба	*48 354*
Нетекущи активи и групи за изваждане от употреба, класифицирани като държани за продажба	*0*
Дял на други признати приходи и разходи за инвестиции в дъщерни, съвместни и асоциирани предприятия	*0*
Неразпределена печалба	**2 998 365**
Преоценъчни резерви	**150**
Други резерви	**3 122 885**
Печалби или загуби от отписването на инвестиции в дъщерни предприятия, съвместни предприятия и асоциирани предприятия	0
Други	3 122 885
(-) Обратно изкупени собствени акции	**0**
Печалба или загуба, която се отнася към собствениците на дружеството майка	**794 676**
(-) Междинни дивиденти	**0**
Малцинствени участия [Неконтролиращи участия]	**0**
Натрупан друг всеобхватен доход	0
Други позиции	0
ОБЩО СОБСТВЕН КАПИТАЛ	**11 113 281**
ОБЩО СОБСТВЕН КАПИТАЛ И ОБЩО ПАСИВИ	**85 483 217**

Източник: БНБ.

1.6.2. ОТЧЕТ ЗА ПРИХОДИТЕ И РАЗХОДИТЕ НА БАНКОВАТА СИСТЕМА КЪМ 30 СЕПТЕМВРИ 2015 г.

(хил. лв.)

	Стойност
Приходи от лихви	**2 764 520**
Финансови активи, държани за търгуване	23 485
Финансови активи, отчитани по справедлива стойност в печалбата или загубата	9 664
Финансови активи на разположение за продажба	117 425
Кредити и вземания	2 578 364
Инвестиции, държани до падеж	33 731
Деривати – отчитане на хеджиране, лихвен риск	1 793
Други активи	58
(Разходи за лихви)	**701 126**
(Финансови пасиви, държани за търгуване)	592
(Финансови пасиви, отчитани по справедлива стойност в печалбата или загубата)	0
(Финансови пасиви, оценени по амортизирана стойност)	691 908
(Деривати – отчитане на хеджиране, лихвен риск)	8 415
(Други пасиви)	211
(Разходи за акционерен капитал, платим при поискване)	**0**
Приход от дивиденти	**8 128**
Финансови активи, държани за търгуване	154
Финансови активи, отчитани по справедлива стойност в печалбата или загубата	331
Финансови активи на разположение за продажба	7 643
Приходи от такси и комисиони	**758 335**
(Разходи за такси и комисиони)	**100 583**
Нетни печалби или (-) загуби на финансови активи и пасиви, които не се отчитат по справедлива стойност в печалбата или загубата	**30 701**
Финансови активи на разположение за продажба	12 524
Кредити и вземания	17 952
Инвестиции, държани до падеж	225
Финансови пасиви, оценени по амортизирана стойност	0
Други	0
Нетни печалби или (-) загуби от финансови активи и пасиви, държани за търгуване	**119 518**
Нетни печалби или (-) загуби от финансови активи и пасиви, отчитани по справедлива стойност в печалбата или загубата	**11 385**
Нетни печалби или (-) загуби от отчитане на хеджиране	**-758**
Нетни курсови разлики [печалба (-) загуба]	**4 019**
Нетни печалби или (-) загуби от отписване на нефинансови активи	**542**
Други оперативни приходи	**51 402**
(Други оперативни разходи)	**22 645**
НЕТЕН ОБЩ ОПЕРАТИВЕН ПРИХОД	**2 923 438**
(Административни разходи)	**1 303 132**
(Разходи за персонал)	546 256
(Други административни разходи)	756 876
(Амортизация)	**125 814**
(Имоти, машини и съоръжения)	89 680
(Инвестиционни имоти)	3 333
(Други нематериални активи)	32 801
(Провизии или (-) сторниране на провизии)	**4 564**
(Издадени ангажименти и гаранции)	-3 643
(Други провизии)	8 207
(Обезценка или (-) корекция на обезценка на финансови активи, които не се отчитат по справедлива стойност в печалбата или загубата)	**605 999**
(Финансови активи, оценени по метода на разходите)	0
(Финансови активи на разположение за продажба)	1 523
Кредити и вземания	604 476
(Инвестиции, държани до падеж)	0

(продължава)

1.6.2. ОТЧЕТ ЗА ПРИХОДИТЕ И РАЗХОДИТЕ НА БАНКОВАТА СИСТЕМА КЪМ 30 СЕПТЕМВРИ 2015 г.

(продължение) (хил. лв.)

	Стойност
(Обезценка или (-) сторниране на обезценка на инвестиции в дъщерни предприятия, съвместни предприятия и асоциирани предприятия)	**0**
(Обезценка или (-) сторниране на обезценка на нефинансови активи)	**5 658**
(Имоти, машини и съоръжения)	2 975
(Инвестиционни имоти)	0
(Репутация)	0
(Други нематериални активи)	0
(Други)	2 683
Отрицателна репутация, призната за печалба или загуба	**0**
Дял на печалбата или (-) загубата от инвестиции в дъщерни, съвместни и асоциирани предприятия	**6 062**
Печалба или (-) загуба от нетекущи активи и групи за изваждане от употреба, класифицирани като държани за продажба, които не отговарят на изискванията за преустановени дейности	**-441**
ПЕЧАЛБА ИЛИ (-) ЗАГУБА ПРЕДИ ДАНЪЧНО ОБЛАГАНЕ ОТ ТЕКУЩИ ДЕЙНОСТИ	**883 892**
(Данъчни разходи или (-) приходи, свързани с печалбата или загубата от текущи дейности)	**89 216**
ПЕЧАЛБА ИЛИ (-) ЗАГУБА СЛЕД ДАНЪЧНО ОБЛАГАНЕ ОТ ТЕКУЩИ ДЕЙНОСТИ	**794 676**
Печалба или (-) загуба след данъчно облагане от преустановени дейности	**0**
Печалба или (-) загуба преди данъчно облагане от преустановени дейности	0
(Данъчни разходи или (-) приходи, свързани с преустановени дейности)	0
ПЕЧАЛБА ИЛИ (-) ЗАГУБА ЗА ГОДИНАТА	**794 676**
Която се отнася до малцинствени участия [неконтролиращи участия]	0
Която се отнася до собствениците на холдинга	794 676

Източник: БНБ.

1.7. РАЗПРЕДЕЛЕНИЕ НА БАНКИТЕ ПО ГРУПИ*
(към 30 септември 2015 г.)

	БАЕ	Банка
I група	UNCR9660	УНИКРЕДИТ БУЛБАНК
	STSA9300	БАНКА ДСК
	FINV9150	ПЪРВА ИНВЕСТИЦИОННА БАНКА
	UBBS9200	ОБЕДИНЕНА БЪЛГАРСКА БАНКА
	RZBB9155	РАЙФАЙЗЕНБАНК (БЪЛГАРИЯ)
II група	BPBI9920	ЮРОБАНК БЪЛГАРИЯ
	TTBB9400	СОСИЕТЕ ЖЕНЕРАЛ ЕКСПРЕСБАНК
	CECB9790	ЦЕНТРАЛНА КООПЕРАТИВНА БАНКА
	PIRB9170	БАНКА ПИРЕОС БЪЛГАРИЯ
	BUIB9888	СИБАНК
	BUIN9561	АЛИАНЦ БАНК БЪЛГАРИЯ
	IORT9120	ИНВЕСТБАНК
	NASB9620	БЪЛГАРСКА БАНКА ЗА РАЗВИТИЕ
	PRCB9230	ПРОКРЕДИТ БАНК (БЪЛГАРИЯ)
	SOMB9130	ОБЩИНСКА БАНКА
	IABG9470	ИНТЕРНЕШЪНЪЛ АСЕТ БАНК
	BGUS9160	БЪЛГАРО-АМЕРИКАНСКА КРЕДИТНА БАНКА
	DEMI9240	ТЪРГОВСКА БАНКА Д
	TBIB9310	ТИ БИ АЙ БАНК
	CREX9260	ТОКУДА БАНК
	BINV9480	ТЪРГОВСКА БАНКА ВИКТОРИЯ
	TEXI9545	ТЕКСИМ БАНК
III група	CRBA9898	АЛФА БАНКА – клон БЪЛГАРИЯ
	CITI9250	СИТИБАНК ЕВРОПА АД – клон БЪЛГАРИЯ
	BNPA9440	БНП ПАРИБА С.А. – клон СОФИЯ
	INGB9145	ИНГ БАНК Н.В. – клон СОФИЯ
	TCZB9350	ТЕ-ДЖЕ ЗИРААТ БАНКАСЪ – клон СОФИЯ
	ISBK9370	ИШБАНК АГ – клон СОФИЯ

* Групирането на банките е само за статистически цели. То не съдържа никакъв елемент на оценка на финансовото им състояние и не следва да се интерпретира като рейтингова система. Мястото на банките в групите зависи от размера на активите им и се променя в края на всеки отчетен период.

I група – първите пет банки с най-големи активи
II група – останалите банки
III група – клоновете на чуждестранни банки в България

Източник: БНБ.

1.8. КАПИТАЛОВА АДЕКВАТНОСТ НА БАНКОВАТА СИСТЕМА* КЪМ 30 СЕПТЕМВРИ 2015 г.

(%)

Позиции	Банкова система
Съотношение на обща капиталова адекватност	**22.28**
Съотношение на адекватност на капитала от първи ред	**20.50**

* Допълнителна информация, свързана с капиталовата адекватност на банковата система, се намира на интернет страницата на БНБ в раздел *Банков надзор >Кредитни институции>Финансови и надзорни отчети – данни*.

Източник: БНБ.

1.9. ЛИКВИДНОСТ НА БАНКИТЕ КЪМ 30 СЕПТЕМВРИ 2015 г.

(съгласно Наредба № 11 на БНБ)

(хил. лв.)

Позиции	Общо	Заложени активи/активи в просрочие от 30 или повече дни	На виждане до 7 дни	От 8 дни до 1 месец	Над 1 месец до 3 месеца	Над 3 месеца до 6 месеца	Над 6 месеца до 12 месеца	Над 1 година
Първа група								
ЛИКВИДНИ АКТИВИ	12 982 189	1 189 568						
СУМА НА АКТИВИТЕ (входящ поток)	42 697 166	3 913 929	13 113 342	2 541 286	2 420 467	2 097 649	4 188 434	22 249 917
СУМА НА ПАСИВИТЕ (изходящ поток)	41 233 329		6 008 040	2 446 315	2 855 628	2 862 637	5 504 377	21 556 332
Коефицент на ликвидните активи (%)	31.48							
Коефициенти за ликвидност по падежни интервали (%)			218.26	380.14	317.05	274.44	153.44	112.92
Втора група								
ЛИКВИДНИ АКТИВИ	10 483 609	1 488 488						
СУМА НА АКТИВИТЕ (входящ поток)	28 482 335	3 714 130	11 536 307	970 084	1 855 438	1 390 559	2 452 394	13 991 683
СУМА НА ПАСИВИТЕ (изходящ поток)	28 871 196		3 011 965	1 892 944	2 089 524	2 105 233	3 927 050	15 844 480
Коефицент на ликвидните активи (%)	36.31							
Коефициенти за ликвидност по падежни интервали (%)			383.02	490.50	431.11	380.36	205.65	112.16
Трета група								
ЛИКВИДНИ АКТИВИ	1 611 661							
СУМА НА АКТИВИТЕ (входящ поток)	3 225 454	176 588	1 904 117	97 212	198 388	143 032	278 131	781 162
СУМА НА ПАСИВИТЕ (изходящ поток)	3 610 293		1 013 788	97 732	872 886	247 521	318 845	1 059 521
Коефицент на ликвидните активи (%)	44.64							
Коефициенти за ликвидност по падежни интервали (%)			187.82	471.88	47.38	19.67	29.68	43.95
ОБЩО ЗА БАНКОВАТА СИСТЕМА								
ЛИКВИДНИ АКТИВИ	25 077 459	2 678 056						
СУМА НА АКТИВИТЕ (входящ поток)	74 404 955	7 804 647	26 553 766	3 608 582	4 474 293	3 631 240	6 918 959	37 022 762
СУМА НА ПАСИВИТЕ (изходящ поток)	73 714 818		10 033 793	4 436 991	5 818 038	5 215 391	9 750 272	38 460 333
Коефицент на ликвидните активи (%)	34.02							
Коефициенти за ликвидност по падежни интервали (%)			264.64	429.24	317.56	297.72	165.96	109.66

Източник: БНБ.

1.10. СЧЕТОВОДНИ БАЛАНСИ И ОТЧЕТИ ЗА ПРИХОДИТЕ И РАЗХОДИТЕ НА БАНКИТЕ ПО ГРУПИ

1.10.1. СЧЕТОВОДЕН БАЛАНС (ОТЧЕТ ЗА ФИНАНСОВОТО СЪСТОЯНИЕ) НА БАНКИТЕ ОТ ПЪРВА ГРУПА КЪМ 30 СЕПТЕМВРИ 2015 г.

(хил. лв.)

	Балансова стойност
АКТИВИ	
Пари и парични салда в централни банки и други депозити на виждане	**8 704 204**
Парични наличности	885 595
Парични салда в централни банки	6 750 188
Други депозити на виждане	1 068 421
Финансови активи, държани за търгуване	**850 490**
Деривати	133 239
Капиталови инструменти	3 061
Дългови ценни книжа	714 190
Кредити и аванси	0
Финансови активи, отчитани по справедлива стойност в печалбата или загубата	**11 934**
Капиталови инструменти	2 262
Дългови ценни книжа	9 672
Кредити и аванси	0
Финансови активи на разположение за продажба	**4 059 814**
Капиталови инструменти	59 967
Дългови ценни книжа	3 999 847
Кредити и аванси	0
Кредити и вземания	**32 345 906**
Дългови ценни книжа	18 781
Кредити и аванси	32 327 125
Инвестиции, държани до падеж	**718 549**
Дългови ценни книжа	718 549
Кредити и аванси	0
Деривати – отчитане на хеджиране	**17 962**
Промени в справедливата стойност на хеджираните позиции при хеджиране на портфейл за лихвен риск	**0**
Инвестиции в дъщерни предприятия, съвместни предприятия и асоциирани предприятия	**142 959**
Материални активи	**1 249 087**
Имоти, машини и съоръжения	1 191 246
Инвестиционни имоти	57 841
Нематериални активи	**81 958**
Репутация	0
Други нематериални активи	81 958
Данъчни активи	**5 143**
Текущи данъчни активи	3 320
Отсрочени данъчни активи	1 823
Други активи	**180 541**
Нетекущи активи и групи за изваждане от употреба, класифицирани като държани за продажба	**81 505**
ОБЩО АКТИВИ	**48 450 052**
ПАСИВИ	
Финансови пасиви, държани за търгуване	**130 250**
Деривати	130 250
Къси позиции	0
Депозити	0
Емитирани дългови ценни книжа	0
Други финансови пасиви	0
Финансови пасиви, отчитани по справедлива стойност в печалбата или загубата	**0**
Депозити	0
Емитирани дългови ценни книжа	0
Други финансови пасиви	0
Финансови пасиви, оценени по амортизирана стойност	**41 102 477**
Депозити	40 461 251
Емитирани дългови ценни книжа	198 768

(продължава)

1.10.1. СЧЕТОВОДЕН БАЛАНС (ОТЧЕТ ЗА ФИНАНСОВОТО СЪСТОЯНИЕ) НА БАНКИТЕ ОТ ПЪРВА ГРУПА КЪМ 30 СЕПТЕМВРИ 2015 г.

(продължение) (хил. лв.)

	Балансова стойност
Други финансови пасиви	442 458
Деривати – отчитане на хеджиране	**35 752**
Промени в справедливата стойност на хеджираните позиции при хеджиране на портфейл за лихвен риск	**0**
Провизии	**85 662**
Пенсии и други последващи задължения за изплащане на дефинирани доходи след напускане	20 412
Други дългосрочни доходи на наети лица	0
Преструктуриране	0
Неуредени правни въпроси и данъчни съдебни дела	29 241
Кредитни ангажименти и гаранции	20 925
Други провизии	15 084
Данъчни пасиви	**32 471**
Текущи данъчни пасиви	20 621
Пасиви с отсрочен данък	11 850
Акционерен капитал, платим при поискване	**0**
Други пасиви	**268 613**
Пасиви, включени в групи за изваждане от употреба, класифицирани като държани за продажба	**0**
ОБЩО ПАСИВИ	**41 655 225**
СОБСТВЕН КАПИТАЛ	
Капитал	**1 229 173**
Внесен капитал	1 229 173
Поискан, но невнесен капитал	0
Премийни резерви	**97 000**
Емитирани капиталови инструменти, различни от капитал	**0**
Компонент на собствения капитал в съставни финансови инструменти	0
Други емитирани капиталови инструменти	0
Друг собствен капитал	**0**
Натрупан друг всеобхватен доход	**111 331**
Позиции, които не могат да се преквалифицират като печалба и загуба	90 738
Материални активи	*94 155*
Нематериални активи	*0*
Актюерски печалби или (-) загуби от предварително определен размер на пенсията	*-3 417*
Нетекущи активи и групи за изваждане от употреба, класифицирани като държани за продажба	*0*
Дял на други признати приходи и разходи за инвестиции в дъщерни, съвместни и асоциирани предприятия	*0*
Позиции, които могат да се преквалифицират като печалба или загуба	20 593
Хеджиране на нетни инвестиции в чуждестранни дейности [ефективна част]	*0*
Преизчисляване във валута	*0*
Деривати от хеджиране. Хеджиране на парични потоци [ефективна част]	*-28 829*
Финансови активи на разположение за продажба	*49 422*
Нетекущи активи и групи за изваждане от употреба, класифицирани като държани за продажба	*0*
Дял на други признати приходи и разходи за инвестиции в дъщерни, съвместни и асоциирани предприятия	*0*
Неразпределена печалба	**2 635 434**
Преоценъчни резерви	**0**
Други резерви	**2 098 784**
Печалби или загуби от отписването на инвестиции в дъщерни предприятия, съвместни предприятия и асоциирани предприятия	0
Други	2 098 784
(-) Обратно изкупени собствени акции	**0**
Печалба или загуба, която се отнася към собствениците на дружеството майка	**623 105**
(-) Междинни дивиденти	**0**
Малцинствени участия [Неконтролиращи участия]	**0**
Натрупан друг всеобхватен доход	0
Други позиции	0
ОБЩО СОБСТВЕН КАПИТАЛ	**6 794 827**
ОБЩО СОБСТВЕН КАПИТАЛ И ОБЩО ПАСИВИ	**48 450 052**

Източник: БНБ.

1.10.2. ОТЧЕТ ЗА ПРИХОДИТЕ И РАЗХОДИТЕ НА БАНКИТЕ ОТ ПЪРВА ГРУПА КЪМ 30 СЕПТЕМВРИ 2015 г.

(хил. лв.)

	Стойност
Приходи от лихви	**1 651 942**
Финансови активи, държани за търгуване	14 206
Финансови активи, отчитани по справедлива стойност в печалбата или загубата	3 914
Финансови активи на разположение за продажба	75 065
Кредити и вземания	1 550 609
Инвестиции, държани до падеж	8 091
Деривати – отчитане на хеджиране, лихвен риск	0
Други активи	57
(Разходи за лихви)	**341 183**
(Финансови пасиви, държани за търгуване)	45
(Финансови пасиви, отчитани по справедлива стойност в печалбата или загубата)	0
(Финансови пасиви, оценени по амортизирана стойност)	334 773
(Деривати – отчитане на хеджиране, лихвен риск)	6 285
(Други пасиви)	80
(Разходи за акционерен капитал, платим при поискване)	**0**
Приход от дивиденти	**5 316**
Финансови активи, държани за търгуване	9
Финансови активи, отчитани по справедлива стойност в печалбата или загубата	331
Финансови активи на разположение за продажба	4 976
Приходи от такси и комисиони	**468 604**
(Разходи за такси и комисиони)	**56 014**
Нетни печалби или (-) загуби на финансови активи и пасиви, които не се отчитат по справедлива стойност в печалбата или загубата	**24 096**
Финансови активи на разположение за продажба	6 168
Кредити и вземания	17 928
Инвестиции, държани до падеж	0
Финансови пасиви, оценени по амортизирана стойност	0
Други	0
Нетни печалби или (-) загуби от финансови активи и пасиви, държани за търгуване	**74 355**
Нетни печалби или (-) загуби от финансови активи и пасиви, отчитани по справедлива стойност в печалбата или загубата	**8 238**
Нетни печалби или (-) загуби от отчитане на хеджиране	**-215**
Нетни курсови разлики [печалба (-) загуба]	**-15 658**
Нетни печалби или (-) загуби от отписване на нефинансови активи	**691**
Други оперативни приходи	**22 926**
(Други оперативни разходи)	**9 972**
НЕТЕН ОБЩ ОПЕРАТИВЕН ПРИХОД	**1 833 126**
(Административни разходи)	**691 793**
(Разходи за персонал)	291 239
(Други административни разходи)	400 554
(Амортизация)	**75 128**
(Имоти, машини и съоръжения)	54 272
(Инвестиционни имоти)	1 340
(Други нематериални активи)	19 516
(Провизии или (-) сторниране на провизии)	**3 137**
(Издадени ангажименти и гаранции)	-2 601
(Други провизии)	5 738
(Обезценка или (-) корекция на обезценка на финансови активи, които не се отчитат по справедлива стойност в печалбата или загубата)	**374 750**
(Финансови активи, оценени по метода на разходите)	0
(Финансови активи на разположение за продажба)	1 517
Кредити и вземания	373 233
(Инвестиции, държани до падеж)	0
(Обезценка или (-) сторниране на обезценка на инвестиции в дъщерни предприятия, съвместни предприятия и асоциирани предприятия)	**0**

(продължава)

1.10.2. ОТЧЕТ ЗА ПРИХОДИТЕ И РАЗХОДИТЕ НА БАНКИТЕ ОТ ПЪРВА ГРУПА КЪМ 30 СЕПТЕМВРИ 2015 г.

(продължение) (хил. лв.)

	Стойност
(Обезценка или (-) сторниране на обезценка на нефинансови активи)	**2 975**
(Имоти, машини и съоръжения)	2 975
(Инвестиционни имоти)	0
(Репутация)	0
(Други нематериални активи)	0
(Други)	0
Отрицателна репутация, призната за печалба или загуба	**0**
Дял на печалбата или (-) загубата от инвестиции в дъщерни, съвместни и асоциирани предприятия	**6 062**
Печалба или (-) загуба от нетекущи активи и групи за изваждане от употреба, класифицирани като държани за продажба, които не отговарят на изискванията за преустановени дейности	**0**
ПЕЧАЛБА ИЛИ (-) ЗАГУБА ПРЕДИ ДАНЪЧНО ОБЛАГАНЕ ОТ ТЕКУЩИ ДЕЙНОСТИ	**691 405**
(Данъчни разходи или (-) приходи, свързани с печалбата или загубата от текущи дейности)	**68 300**
ПЕЧАЛБА ИЛИ (-) ЗАГУБА СЛЕД ДАНЪЧНО ОБЛАГАНЕ ОТ ТЕКУЩИ ДЕЙНОСТИ	**623 105**
Печалба или (-) загуба след данъчно облагане от преустановени дейности	**0**
Печалба или (-) загуба преди данъчно облагане от преустановени дейности	0
(Данъчни разходи или (-) приходи, свързани с преустановени дейности)	0
ПЕЧАЛБА ИЛИ (-) ЗАГУБА ЗА ГОДИНАТА	**623 105**
Която се отнася до малцинствени участия [неконтролиращи участия]	0
Която се отнася към собствениците на дружеството майка	623 105

Източник: БНБ.

1.10.3. СЧЕТОВОДЕН БАЛАНС (ОТЧЕТ ЗА ФИНАНСОВОТО СЪСТОЯНИЕ) НА БАНКИТЕ ОТ ВТОРА ГРУПА КЪМ 30 СЕПТЕМВРИ 2015 г.

(хил. лв.)

	Балансова стойност
АКТИВИ	
Пари и парични салда в централни банки и други депозити на виждане	**6 296 491**
Парични наличности	625 558
Парични салда в централни банки	4 804 048
Други депозити на виждане	866 885
Финансови активи, държани за търгуване	**438 858**
Деривати	25 378
Капиталови инструменти	118 309
Дългови ценни книжа	295 171
Кредити и аванси	0
Финансови активи, отчитани по справедлива стойност в печалбата или загубата	**315 618**
Капиталови инструменти	0
Дългови ценни книжа	315 618
Кредити и аванси	0
Финансови активи на разположение за продажба	**2 851 643**
Капиталови инструменти	153 743
Дългови ценни книжа	2 697 781
Кредити и аванси	119
Кредити и вземания	**21 025 272**
Дългови ценни книжа	164 677
Кредити и аванси	20 860 595
Инвестиции, държани до падеж	**1 153 334**
Дългови ценни книжа	1 153 334
Кредити и аванси	0
Деривати – отчитане на хеджиране	**0**
Промени в справедливата стойност на хеджираните позиции при хеджиране на портфейл за лихвен риск	**0**
Инвестиции в дъщерни предприятия, съвместни предприятия и асоциирани предприятия	**188 790**
Материални активи	**789 422**
Имоти, машини и съоръжения	626 624
Инвестиционни имоти	162 798
Нематериални активи	**69 580**
Репутация	0
Други нематериални активи	69 580
Данъчни активи	**18 379**
Текущи данъчни активи	5 390
Отсрочени данъчни активи	12 989
Други активи	**214 605**
Нетекущи активи и групи за изваждане от употреба, класифицирани като държани за продажба	**215 917**
ОБЩО АКТИВИ	**33 577 909**
ПАСИВИ	
Финансови пасиви, държани за търгуване	**28 254**
Деривати	28 254
Къси позиции	0
Депозити	0
Емитирани дългови ценни книжа	0
Други финансови пасиви	0
Финансови пасиви, отчитани по справедлива стойност в печалбата или загубата	**0**
Депозити	0
Емитирани дългови ценни книжа	0
Други финансови пасиви	0
Финансови пасиви, оценени по амортизирана стойност	**28 844 895**
Депозити	28 381 274
Емитирани дългови ценни книжа	189 167
Други финансови пасиви	274 454
Деривати – отчитане на хеджиране	**948**

(продължава)

1.10.3. СЧЕТОВОДЕН БАЛАНС (ОТЧЕТ ЗА ФИНАНСОВОТО СЪСТОЯНИЕ) НА БАНКИТЕ ОТ ВТОРА ГРУПА КЪМ 30 СЕПТЕМВРИ 2015 г.

(продължение) (хил. лв.)

	Балансова стойност
Промени в справедливата стойност на хеджираните позиции при хеджиране на портфейл за лихвен риск	**0**
Провизии	**23 302**
Пенсии и други последващи задължения за изплащане на дефинирани доходи след напускане	11 038
Други дългосрочни доходи на наети лица	0
Преструктуриране	1 195
Неуредени правни въпроси и данъчни съдебни дела	5 562
Кредитни ангажименти и гаранции	5 111
Други провизии	396
Данъчни пасиви	**23 244**
Текущи данъчни пасиви	14 315
Пасиви с отсрочен данък	8 929
Акционерен капитал, платим при поискване	**0**
Други пасиви	**150 305**
Пасиви, включени в групи за изваждане от употреба, класифицирани като държани за продажба	**0**
ОБЩО ПАСИВИ	**29 070 948**
СОБСТВЕН КАПИТАЛ	
Капитал	**2 518 265**
Внесен капитал	2 518 265
Поискан, но невнесен капитал	0
Премийни резерви	**193 393**
Емитирани капиталови инструменти, различни от капитал	**0**
Компонент на собствения капитал в съставни финансови инструменти	0
Други емитирани капиталови инструменти	0
Друг собствен капитал	**0**
Натрупан друг всеобхватен доход	**46 230**
Позиции, които не могат да се преквалифицират като печалба и загуба	48 890
Материални активи	*48 826*
Нематериални активи	*0*
Актюерски печалби или (-) загуби от предварително определен размер на пенсията	*64*
Нетекущи активи и групи за изваждане от употреба, класифицирани като държани за продажба	*0*
Дял на други признати приходи и разходи за инвестиции в дъщерни, съвместни и асоциирани предприятия	*0*
Позиции, които могат да се преквалифицират като печалба или загуба	-2 660
Хеджиране на нетни инвестиции в чуждестранни дейности [ефективна част]	*0*
Преизчисляване във валута	*-18*
Деривати от хеджиране. Хеджиране на парични потоци [ефективна част]	*0*
Финансови активи на разположение за продажба	*-2 642*
Нетекущи активи и групи за изваждане от употреба, класифицирани като държани за продажба	*0*
Дял на други признати приходи и разходи за инвестиции в дъщерни, съвместни и асоциирани предприятия	*0*
Неразпределена печалба	**573 823**
Преоценъчни резерви	**150**
Други резерви	**996 607**
Печалби или загуби от отписването на инвестиции в дъщерни предприятия, съвместни предприятия и асоциирани предприятия	0
Други	996 607
(-) Обратно изкупени собствени акции	**0**
Печалба или загуба, която се отнася към собствениците на дружеството майка	**178 493**
(-) Междинни дивиденти	**0**
Малцинствени участия [Неконтролиращи участия]	**0**
Натрупан друг всеобхватен доход	0
Други позиции	0
ОБЩО СОБСТВЕН КАПИТАЛ	**4 506 961**
ОБЩО СОБСТВЕН КАПИТАЛ И ОБЩО ПАСИВИ	**33 577 909**

Източник: БНБ.

1.10.4. ОТЧЕТ ЗА ПРИХОДИТЕ И РАЗХОДИТЕ НА БАНКИТЕ ОТ ВТОРА ГРУПА КЪМ 30 СЕПТЕМВРИ 2015 г.

(хил. лв.)

	Стойност
Приходи от лихви	**1 040 182**
Финансови активи, държани за търгуване	7 926
Финансови активи, отчитани по справедлива стойност в печалбата или загубата	5 750
Финансови активи на разположение за продажба	36 085
Кредити и вземания	962 987
Инвестиции, държани до падеж	25 640
Деривати – отчитане на хеджиране, лихвен риск	1 793
Други активи	1
(Разходи за лихви)	**343 301**
(Финансови пасиви, държани за търгуване)	379
(Финансови пасиви, отчитани по справедлива стойност в печалбата или загубата)	0
(Финансови пасиви, оценени по амортизирана стойност)	340 784
(Деривати – отчитане на хеджиране, лихвен риск)	2 130
(Други пасиви)	8
(Разходи за акционерен капитал, платим при поискване)	**0**
Приход от дивиденти	**2 773**
Финансови активи, държани за търгуване	145
Финансови активи, отчитани по справедлива стойност в печалбата или загубата	0
Финансови активи на разположение за продажба	2 628
Приходи от такси и комисиони	**267 811**
(Разходи за такси и комисиони)	**41 862**
Нетни печалби или (-) загуби на финансови активи и пасиви, които не се отчитат по справедлива стойност в печалбата или загубата	**6 733**
Финансови активи на разположение за продажба	6 484
Кредити и вземания	24
Инвестиции, държани до падеж	225
Финансови пасиви, оценени по амортизирана стойност	0
Други	0
Нетни печалби или (-) загуби от финансови активи и пасиви, държани за търгуване	**37 810**
Нетни печалби или (-) загуби от финансови активи и пасиви, отчитани по справедлива стойност в печалбата или загубата	**3 147**
Нетни печалби или (-) загуби от отчитане на хеджиране	**-543**
Нетни курсови разлики [печалба (-) загуба]	**14 018**
Нетни печалби или (-) загуби от отписване на нефинансови активи	**-175**
Други оперативни приходи	**25 129**
(Други оперативни разходи)	**11 436**
НЕТЕН ОБЩ ОПЕРАТИВЕН ПРИХОД	**1 000 286**
(Административни разходи)	**536 162**
(Разходи за персонал)	227 320
(Други административни разходи)	308 842
(Амортизация)	**45 302**
(Имоти, машини и съоръжения)	31 310
(Инвестиционни имоти)	1 938
(Други нематериални активи)	12 054
(Провизии или (-) сторниране на провизии)	**855**
(Издадени ангажименти и гаранции)	-1 516
(Други провизии)	2 371
(Обезценка или (-) корекция на обезценка на финансови активи, които не се отчитат по справедлива стойност в печалбата или загубата)	**218 393**
(Финансови активи, оценени по метода на разходите)	0
(Финансови активи на разположение за продажба)	6
Кредити и вземания	218 387
(Инвестиции, държани до падеж)	0

(продължава)

1.10.4. ОТЧЕТ ЗА ПРИХОДИТЕ И РАЗХОДИТЕ НА БАНКИТЕ ОТ ВТОРА ГРУПА КЪМ 30 СЕПТЕМВРИ 2015 г.

(продължение) (хил. лв.)

	Стойност
(Обезценка или (-) сторниране на обезценка на инвестиции в дъщерни предприятия, съвместни предприятия и асоциирани предприятия)	**0**
(Обезценка или (-) сторниране на обезценка на нефинансови активи)	**2 683**
(Имоти, машини и съоръжения)	0
(Инвестиционни имоти)	0
(Репутация)	0
(Други нематериални активи)	0
(Други)	2 683
Отрицателна репутация, призната за печалба или загуба	**0**
Дял на печалбата или (-) загубата от инвестиции в дъщерни, съвместни и асоциирани предприятия	**0**
Печалба или (-) загуба от нетекущи активи и групи за изваждане от употреба, класифицирани като държани за продажба, които не отговарят на изискванията за преустановени дейности	**-437**
ПЕЧАЛБА ИЛИ (-) ЗАГУБА ПРЕДИ ДАНЪЧНО ОБЛАГАНЕ ОТ ТЕКУЩИ ДЕЙНОСТИ	**196 454**
(Данъчни разходи или (-) приходи, свързани с печалбата или загубата от текущи дейности)	**17 961**
ПЕЧАЛБА ИЛИ (-) ЗАГУБА СЛЕД ДАНЪЧНО ОБЛАГАНЕ ОТ ТЕКУЩИ ДЕЙНОСТИ	**178 493**
Печалба или (-) загуба след данъчно облагане от преустановени дейности	**0**
Печалба или (-) загуба преди данъчно облагане от преустановени дейности	0
(Данъчни разходи или (-) приходи, свързани с преустановени дейности)	0
ПЕЧАЛБА ИЛИ (-) ЗАГУБА ЗА ГОДИНАТА	**178 493**
Която се отнася до малцинствени участия [неконтролиращи участия]	0
Която се отнася към собствениците на дружеството майка	178 493

Източник: БНБ.

1.10.5. СЧЕТОВОДЕН БАЛАНС (ОТЧЕТ ЗА ФИНАНСОВОТО СЪСТОЯНИЕ) НА БАНКИТЕ ОТ ТРЕТА ГРУПА КЪМ 30 СЕПТЕМВРИ 2015 г.

(хил. лв.)

	Балансова стойност
АКТИВИ	
Пари и парични салда в централни банки и други депозити на виждане	**1 148 991**
Парични наличности	26 021
Парични салда в централни банки	643 244
Други депозити на виждане	479 726
Финансови активи, държани за търгуване	**72 871**
Деривати	7 081
Капиталови инструменти	0
Дългови ценни книжа	65 790
Кредити и аванси	0
Финансови активи, отчитани по справедлива стойност в печалбата или загубата	**0**
Капиталови инструменти	0
Дългови ценни книжа	0
Кредити и аванси	0
Финансови активи на разположение за продажба	**268 361**
Капиталови инструменти	380
Дългови ценни книжа	267 981
Кредити и аванси	0
Кредити и вземания	**1 924 470**
Дългови ценни книжа	0
Кредити и аванси	1 924 470
Инвестиции, държани до падеж	**0**
Дългови ценни книжа	0
Кредити и аванси	0
Деривати – отчитане на хеджиране	**0**
Промени в справедливата стойност на хеджираните позиции при хеджиране на портфейл за лихвен риск	**0**
Инвестиции в дъщерни предприятия, съвместни предприятия и асоциирани предприятия	**0**
Материални активи	**15 997**
Имоти, машини и съоръжения	13 556
Инвестиционни имоти	2 441
Нематериални активи	**8 246**
Репутация	0
Други нематериални активи	8 246
Данъчни активи	**3 483**
Текущи данъчни активи	236
Отсрочени данъчни активи	3 247
Други активи	**8 860**
Нетекущи активи и групи за изваждане от употреба, класифицирани като държани за продажба	**3 977**
ОБЩО АКТИВИ	**3 455 256**
ПАСИВИ	
Финансови пасиви, държани за търгуване	**5 914**
Деривати	5 914
Къси позиции	0
Депозити	0
Емитирани дългови ценни книжа	0
Други финансови пасиви	0
Финансови пасиви, отчитани по справедлива стойност в печалбата или загубата	**0**
Депозити	0
Емитирани дългови ценни книжа	0
Други финансови пасиви	0
Финансови пасиви, оценени по амортизирана стойност	**3 604 996**
Депозити	3 597 911
Емитирани дългови ценни книжа	0
Други финансови пасиви	7 085
Деривати – отчитане на хеджиране	**0**

(продължава)

1.10.5. СЧЕТОВОДЕН БАЛАНС (ОТЧЕТ ЗА ФИНАНСОВОТО СЪСТОЯНИЕ) НА БАНКИТЕ ОТ ТРЕТА ГРУПА КЪМ 30 СЕПТЕМВРИ 2015 г.

(продължение) (хил. лв.)

	Балансова стойност
Промени в справедливата стойност на хеджираните позиции при хеджиране на портфейл за лихвен риск	**0**
Провизии	**1 870**
Пенсии и други последващи задължения за изплащане на дефинирани доходи след напускане	213
Други дългосрочни доходи на наети лица	0
Преструктуриране	0
Неуредени правни въпроси и данъчни съдебни дела	398
Кредитни ангажименти и гаранции	1 174
Други провизии	85
Данъчни пасиви	**253**
Текущи данъчни пасиви	239
Пасиви с отсрочен данък	14
Акционерен капитал, платим при поискване	**0**
Други пасиви	**30 730**
Пасиви, включени в групи за изваждане от употреба, класифицирани като държани за продажба	**0**
ОБЩО ПАСИВИ	**3 643 763**
СОБСТВЕН КАПИТАЛ	
Капитал	**0**
Внесен капитал	0
Поискан, но невнесен капитал	0
Премийни резерви	**0**
Емитирани капиталови инструменти, различни от капитал	**187**
Компонент на собствения капитал в съставни финансови инструменти	0
Други емитирани капиталови инструменти	187
Друг собствен капитал	**0**
Натрупан друг всеобхватен доход	**1 626**
Позиции, които не могат да се преквалифицират като печалба и загуба	52
Материални активи	*0*
Нематериални активи	*0*
Актюерски печалби или (-) загуби от предварително определен размер на пенсията	*52*
Нетекущи активи и групи за изваждане от употреба, класифицирани като държани за продажба	*0*
Дял на други признати приходи и разходи за инвестиции в дъщерни, съвместни и асоциирани предприятия	*0*
Позиции, които могат да се преквалифицират като печалба или загуба	1 574
Хеджиране на нетни инвестиции в чуждестранни дейности [ефективна част]	*0*
Преизчисляване във валута	*0*
Деривати от хеджиране. Хеджиране на парични потоци [ефективна част]	*0*
Финансови активи на разположение за продажба	*1 574*
Нетекущи активи и групи за изваждане от употреба, класифицирани като държани за продажба	*0*
Дял на други признати приходи и разходи за инвестиции в дъщерни, съвместни и асоциирани предприятия	*0*
Неразпределена печалба	**-210 892**
Преоценъчни резерви	**0**
Други резерви	**27 494**
Печалби или загуби от отписването на инвестиции в дъщерни предприятия, съвместни предприятия и асоциирани предприятия	0
Други	27 494
(-) Обратно изкупени собствени акции	**0**
Печалба или загуба, която се отнася към собствениците на дружеството майка	**-6 922**
(-) Междинни дивиденти	**0**
Малцинствени участия [Неконтролиращи участия]	**0**
Натрупан друг всеобхватен доход	0
Други позиции	0
ОБЩО СОБСТВЕН КАПИТАЛ	**-188 507**
ОБЩО СОБСТВЕН КАПИТАЛ И ОБЩО ПАСИВИ	**3 455 256**

Източник: БНБ.

1.10.6. ОТЧЕТ ЗА ПРИХОДИТЕ И РАЗХОДИТЕ НА БАНКИТЕ ОТ ТРЕТА ГРУПА КЪМ 30 СЕПТЕМВРИ 2015 г.

(хил. лв.)

	Стойност
Приходи от лихви	**72 396**
Финансови активи, държани за търгуване	1 353
Финансови активи, отчитани по справедлива стойност в печалбата или загубата	0
Финансови активи на разположение за продажба	6 275
Кредити и вземания	64 768
Инвестиции, държани до падеж	0
Деривати – отчитане на хеджиране, лихвен риск	0
Други активи	0
(Разходи за лихви)	**16 642**
(Финансови пасиви, държани за търгуване)	168
(Финансови пасиви, отчитани по справедлива стойност в печалбата или загубата)	0
(Финансови пасиви, оценени по амортизирана стойност)	16 351
(Деривати – отчитане на хеджиране, лихвен риск)	0
(Други пасиви)	123
(Разходи за акционерен капитал, платим при поискване)	**0**
Приход от дивиденти	**39**
Финансови активи, държани за търгуване	0
Финансови активи, отчитани по справедлива стойност в печалбата или загубата	0
Финансови активи на разположение за продажба	39
Приходи от такси и комисиони	**21 920**
(Разходи за такси и комисиони)	**2 707**
Нетни печалби или (-) загуби на финансови активи и пасиви, които не се отчитат по справедлива стойност в печалбата или загубата	**-128**
Финансови активи на разположение за продажба	-128
Кредити и вземания	0
Инвестиции, държани до падеж	0
Финансови пасиви, оценени по амортизирана стойност	0
Други	0
Нетни печалби или (-) загуби от финансови активи и пасиви, държани за търгуване	**7 353**
Нетни печалби или (-) загуби от финансови активи и пасиви, отчитани по справедлива стойност в печалбата или загубата	**0**
Нетни печалби или (-) загуби от отчитане на хеджиране	**0**
Нетни курсови разлики [печалба (-) загуба]	**5 659**
Нетни печалби или (-) загуби от отписване на нефинансови активи	**26**
Други оперативни приходи	**3 347**
(Други оперативни разходи)	**1 237**
НЕТЕН ОБЩ ОПЕРАТИВЕН ПРИХОД	**90 026**
(Административни разходи)	**75 177**
(Разходи за персонал)	27 697
(Други административни разходи)	47 480
(Амортизация)	**5 384**
(Имоти, машини и съоръжения)	4 098
(Инвестиционни имоти)	55
(Други нематериални активи)	1 231
(Провизии или (-) сторниране на провизии)	**572**
(Издадени ангажименти и гаранции)	474
(Други провизии)	98
(Обезценка или (-) корекция на обезценка на финансови активи, които не се отчитат по справедлива стойност в печалбата или загубата)	**12 856**
(Финансови активи, оценени по метода на разходите)	0
(Финансови активи на разположение за продажба)	0
Кредити и вземания	12 856
(Инвестиции, държани до падеж)	0

(продължава)

1.10.6. ОТЧЕТ ЗА ПРИХОДИТЕ И РАЗХОДИТЕ НА БАНКИТЕ ОТ ТРЕТА ГРУПА КЪМ 30 СЕПТЕМВРИ 2015 г.

(продължение) (хил. лв.)

	Стойност
(Обезценка или (-) сторниране на обезценка на инвестиции в дъщерни предприятия, съвместни предприятия и асоциирани предприятия)	**0**
(Обезценка или (-) сторниране на обезценка на нефинансови активи)	**0**
(Имоти, машини и съоръжения)	0
(Инвестиционни имоти)	0
(Репутация)	0
(Други нематериални активи)	0
(Други)	0
Отрицателна репутация, призната за печалба или загуба	**0**
Дял на печалбата или (-) загубата от инвестиции в дъщерни, съвместни и асоциирани предприятия	**0**
Печалба или (-) загуба от нетекущи активи и групи за изваждане от употреба, класифицирани като държани за продажба, които не отговарят на изискванията за преустановени дейности	**-4**
ПЕЧАЛБА ИЛИ (-) ЗАГУБА ПРЕДИ ДАНЪЧНО ОБЛАГАНЕ ОТ ТЕКУЩИ ДЕЙНОСТИ	**-3 967**
(Данъчни разходи или (-) приходи, свързани с печалбата или загубата от текущи дейности)	**2 955**
ПЕЧАЛБА ИЛИ (-) ЗАГУБА СЛЕД ДАНЪЧНО ОБЛАГАНЕ ОТ ТЕКУЩИ ДЕЙНОСТИ	**-6 922**
Печалба или (-) загуба след данъчно облагане от преустановени дейности	**0**
Печалба или (-) загуба преди данъчно облагане от преустановени дейности	0
(Данъчни разходи или (-) приходи, свързани с преустановени дейности)	0
ПЕЧАЛБА ИЛИ (-) ЗАГУБА ЗА ГОДИНАТА	**-6 922**
Която се отнася до малцинствени участия [неконтролиращи участия]	0
Която се отнася към собствениците на дружеството майка	-6 922

Източник: БНБ.

1.11. МЕЖДУБАНКОВ ПАРИЧЕН ПАЗАР*

Октомври 2015 г.	Обеми (хил. лв.)				Лихвени проценти			Свръхрезерви** (хил. лв.)
	депозити	репо сделки	покупки на ДЦК	общ обем	по предоставени депозити	по репо сделки	среден за деня	
1	0	18 600	597	19 197		0.03	0.03	5 837 306
2	5 000	9 400	4 093	18 493	0.01	0.01	0.01	5 707 288
5	0	28 296	0	28 296		0.05	0.05	5 555 404
6	0	124 944	0	124 944		0.08	0.08	5 857 292
7	15 000	63 950	2 606	81 556	0.04	0.01	0.02	6 232 130
8	0	63 950	1 679	65 629		0.01	0.01	6 100 513
9	0	63 950	981	64 931		0.01	0.01	6 168 836
12	0	83 950	10 587	94 537		0.01	0.01	6 043 640
13	0	104 850	2 378	107 228		0.01	0.01	5 905 806
14	24 500	103 110	0	127 610	0.06	0.02	0.03	5 534 204
15	0	29 500	0	29 500		0.01	0.01	5 531 054
16	0	50 400	7 725	58 125		0.01	0.01	5 629 524
19	0	9 500	1 776	11 276		0.01	0.01	5 914 431
20	0	9 500	2 404	11 904		0.01	0.01	5 949 594
21	21 000	30 400	2 404	53 804	0.06	0.00	0.03	5 958 460
22	0	38 700	0	38 700		0.02	0.02	5 927 667
23	0	29 500	0	29 500		0.01	0.01	5 912 943
26	0	50 400	7 002	57 402		0.01	0.01	5 745 500
27	0	45 100	11 631	56 731		0.03	0.03	5 837 949
28	24 500	9 500	5 599	39 599	0.06	0.01	0.05	5 647 935
29	0	30 400	5 229	35 629		0.00	0.00	6 079 686
30	3 000	9 500	5 132	17 632	0.01	0.01	0.01	6 728 260
Средно за месеца	**4 227**	**45 791**	**3 265**	**53 283**	**0.04**	**0.02**	**0.02**	**5 911 422**

* Включва сделките на банките и на тези небанкови финансови институции, които са първични дилъри на ДЦК и които имат разплащателни сметки в БНБ.

** Периодът на статистическо отчитане (календарен месец) на междубанковия паричен пазар и на свръхрезервите не съвпада с периода на поддържане на задължителните минимални резерви по Наредба № 21 на БНБ. За изчисляването на среднодневния месечен размер на свръхрезервите се използват данни и от почивните дни.

Забележка: Средният лихвен процент за деня е среднопретеглен за извършените през деня операции.

Източник: БНБ.

1.12. ВАЛУТЕН ПАЗАР

(евро)

Октомври 2015 г.	БНБ с банки		БНБ с крайни клиенти		Междубанкови сделки	Банки с крайни клиенти	
	купени	продадени	купени	продадени		купени	продадени
1	831 000 000	769 400 000	16 876	2 067 163	41 323 949	153 607 325	86 545 630
2	735 800 000	755 850 000	71 541	698 493	25 327 958	79 129 299	76 838 179
5	645 300 000	626 450 000	5 384 817	616 870	43 563 997	103 393 837	96 026 248
6	724 000 000	762 250 000	64 787	653 961	8 249 465	80 288 535	79 398 861
7	637 450 000	631 050 000	9 215 678	829 440	4 938 941	92 250 512	72 764 269
8	693 500 000	710 400 000	43 923	1 192 418	5 122 046	80 470 141	63 436 709
9	653 400 000	654 400 000	4 715 994	1 351 406	4 472 822	84 096 369	109 023 351
12	645 900 000	717 300 000	52 986	675 482	15 000 000	89 345 854	105 936 469
13	679 350 000	669 800 000	6 471 325	1 394 486	4 241 792	102 939 551	86 838 648
14	821 700 000	719 200 000	1 643 329	965 798	15 318 049	176 199 255	72 768 691
15	731 000 000	768 600 000	5 813 738	644 840	6 451 175	95 722 483	94 902 612
16	719 870 000	718 200 000	143 803	938 472	105 660	100 269 451	90 437 999
19	953 500 000	919 800 000	69 167	2 432 587	10 691 764	71 147 151	91 918 514
20	699 000 000	755 400 000	42 133	415 460	16 319 121	89 798 548	99 456 804
21	828 300 000	845 100 000	700 652	774 880	2 929 140	71 787 431	87 938 270
22	862 050 000	843 600 000	800 962	1 278 873	5 101 653	81 591 804	104 765 001
23	814 000 000	814 200 000	490 528	1 074 452	8 631 540	90 402 802	90 554 752
26	745 700 000	778 200 000	30 763	298 169	5 083 453	79 910 027	104 963 631
27	810 000 000	831 700 000	7 422 261	5 836 367	7 904 981	116 047 119	94 962 019
28	740 000 000	720 200 000	673 114	143 851	234 551	91 223 615	106 346 777
29	907 600 000	1155 100 000	118 194	1 072 036	2 515 690	92 183 983	126 427 327
30	923 300 000	799 000 000	1 926 777	481 761	20 589 564	114 698 016	132 248 588
Общо за месеца	**16 801 720 000**	**16 965 200 000**	**45 913 348**	**25 837 265**	**254 117 311**	**2 136 503 108**	**2 074 499 349**
Среднодневно	**763 714 545**	**771 145 455**	**2 086 970**	**1 174 421**	**11 550 787**	**97 113 778**	**94 295 425**

Източник: БНБ.

1.13. КУПЕНА И ПРОДАДЕНА НАЛИЧНА ВАЛУТА ОТ КАСОВИЯ ЦЕНТЪР НА БНБ*

(хил. евро)

		Купена валута	Продадена валута
2014	I	5.0	1 444.1
	II	8.3	559.4
	III	5.9	585.0
	IV	15.7	1 551.1
	V	17.9	1 003.7
	VI	3.7	5 466.0
	VII	6.8	3 737.8
	VIII	3.7	1 023.8
	IX	13.0	4 836.6
	X	24.2	6 336.9
	XI	2.6	7 933.0
	XII	4.8	5 508.8
2015	I	3.7	1 755.3
	II	1.8	2 368.5
	III	2.8	2 140.5
	IV	1.9	2 422.8
	V	5.7	3 219.9
	VI	6.3	2 234.6
	VII	4.4	760.0
	VIII	12.8	1 865.5
	IX	12.0	4 850.4
	X	19.6	5 336.6
	XI	4.1	8 123.2
	в т.ч. по дни		
	2	0.1	251.4
	3	0.1	406.2
	4	1.6	67.6
	5	-	225.4
	6	0.3	498.9
	9	0.2	365.2
	10	0.2	766.2
	11	-	350.1
	12	0.6	469.4
	13	0.0	600.7
	16	0.4	210.1
	17	0.3	262.5
	18	0.1	424.8
	19	-	376.8
	20	0.1	457.8
	23	-	805.2
	24	-	633.3
	25	-	281.1
	26	-	300.6
	27	0.1	369.7
	30	0.1	0.6

* Операции в евро с физически лица.

Източник: БНБ.

1.14. ОСНОВЕН ЛИХВЕН ПРОЦЕНТ

В сила от	ОЛП	
	прост годишен	ефективен годишен
1.I.2014	0.02	0.02
1.II.2014	0.04	0.04
1.III.2014	0.04	0.04
1.IV.2014	0.04	0.04
1.V.2014	0.05	0.05
1.VI.2014	0.05	0.05
1.VII.2014	0.03	0.03
1.VIII.2014	0.04	0.04
1.IX.2014	0.04	0.04
1.X.2014	0.03	0.03
1.XI.2014	0.02	0.02
1.XII.2014	0.02	0.02
1.I.2015	0.01	0.01
1.II.2015	0.01	0.01
1.III.2015	0.01	0.01
1.IV.2015	0.01	0.01
1.V.2015	0.01	0.01
1.VI.2015	0.02	0.02
1.VII.2015	0.02	0.02
1.VIII.2015	0.01	0.01
1.IX.2015	0.01	0.01
1.X.2015	0.01	0.01
1.XI.2015	0.01	0.01
1.XII.2015	0.01	0.01

Източник: БНБ.

1.15. ЛИХВЕНИ ПРОЦЕНТИ[1] ПО НОВ БИЗНЕС ПО КРЕДИТИ, РАЗЛИЧНИ ОТ ОВЪРДРАФТ, ПО ПЕРИОД НА ПЪРВОНАЧАЛНО ФИКСИРАНЕ НА ЛИХВЕНИЯ ПРОЦЕНТ

		Нефинансови предприятия				Домакинства[2]							
		Кредити до 1 млн. евро		Кредити над 1 млн. евро		Кредити за потребление			Жилищни кредити			Други кредити	
		Общо	от които: със срок на първоначално фиксиране до 1 година	Общо	от които: със срок на първоначално фиксиране до 1 година	Общо	от които: със срок на първоначално фиксиране до 1 година	Годишен процент на разходите	Общо	от които: със срок на първоначално фиксиране до 1 година	Годишен процент на разходите	Общо	от които: със срок на първоначално фиксиране до 1 година
2014	X	6.42	6.38	7.32	7.32	11.11	11.32	11.99	6.48	6.47	7.04	7.50	7.60
	XI	6.28	6.25	7.15	7.15	11.46	11.79	12.32	6.34	6.34	6.91	7.92	8.05
	XII	6.47	6.45	6.77	6.77	12.33	12.69	13.13	6.24	6.24	6.77	7.82	7.88
2015	I	6.31	6.33	7.08	7.10	11.45	11.73	12.34	6.18	6.18	6.87	7.75	7.91
	II	6.38	6.34	7.47	7.46	10.79	11.05	11.63	6.21	6.20	6.82	7.72	7.79
	III	6.05	6.04	6.59	6.59	10.51	10.75	11.45	6.10	6.11	6.74	6.92	6.93
	IV	5.90	5.90	7.73	7.73	10.56	10.78	11.50	6.03	6.03	6.59	7.30	7.31
	V	5.86	5.83	4.88	4.81	10.48	10.72	11.41	5.95	5.96	6.45	7.18	7.22
	VI	5.66	5.64	7.26	7.26	10.39	10.63	11.34	5.77	5.78	6.27	7.24	7.28
	VII	5.56	5.56	7.24	7.24	10.61	10.89	11.63	5.64	5.64	6.21	6.92	6.96
	VIII	5.83	5.83	4.81	4.81	10.87	11.18	11.90	5.61	5.61	6.13	6.23	6.23
	IX	5.85	5.83	5.74	5.74	10.72	11.02	11.76	5.72	5.73	6.19	6.58	6.55
	X	5.14	5.13	7.06	7.15	10.51	10.77	11.49	5.60	5.61	6.08	6.35	6.35

[1] Лихвените проценти са по левови инструменти.
[2] Сектор *домакинства* включва и сектор *НТООД*. Данните за *кредитите за потребление* и за *жилищните кредити* се отнасят само за сектор *домакинства*.
Забележка: Предварителни данни.

Източник: БНБ.

1.16. ОБЕМИ[1] ПО НОВ БИЗНЕС ПО КРЕДИТИ, РАЗЛИЧНИ ОТ ОВЪРДРАФТ, ПО ПЕРИОД НА ПЪРВОНАЧАЛНО ФИКСИРАНЕ НА ЛИХВЕНИЯ ПРОЦЕНТ

(млн. лв.)

		Нефинансови предприятия				Домакинства[2]					
		Кредити до 1 млн. евро		Кредити над 1 млн. евро		Кредити за потребление		Жилищни кредити		Други кредити	
		Общо	от които: със срок на първоначално фиксиране до 1 година	Общо	от които: със срок на първоначално фиксиране до 1 година	Общо	от които: със срок на първоначално фиксиране до 1 година	Общо	от които: със срок на първоначално фиксиране до 1 година	Общо	от които: със срок на първоначално фиксиране до 1 година
2014	X	129.3	125.4	278.7	278.7	215.0	193.9	109.0	105.1	25.2	21.8
	XI	118.1	115.9	349.2	349.2	180.5	160.0	102.2	98.3	21.7	19.0
	XII	172.4	169.4	479.2	479.2	178.0	161.1	130.5	125.4	22.2	20.1
2015	I	80.1	76.2	387.9	384.0	167.1	149.8	78.3	74.1	10.6	9.5
	II	119.9	114.8	148.0	141.0	210.7	185.2	91.4	86.4	15.9	14.9
	III	138.3	131.6	179.1	177.0	254.9	224.0	123.8	118.8	30.7	29.4
	IV	174.3	166.1	428.2	428.2	249.1	221.2	126.1	121.6	18.3	17.5
	V	154.3	147.5	129.5	125.0	236.6	207.8	115.2	109.9	20.5	18.3
	VI	220.7	213.7	379.3	379.3	259.1	228.3	141.8	137.7	21.9	20.1
	VII	167.3	165.3	644.0	644.0	249.5	220.7	120.8	117.6	20.4	19.7
	VIII	165.6	164.5	232.7	232.7	217.5	193.3	120.1	118.0	24.7	24.6
	IX	145.9	143.6	126.9	126.9	223.6	198.6	120.1	116.7	22.4	21.3
	X	157.8	157.1	554.6	504.6	246.3	220.8	116.0	113.6	21.2	21.2

[1] Обемите са по левови инструменти.
[2] Сектор *домакинства* включва и сектор *НТООД*. Данните за *кредитите за потребление* и за *жилищните кредити* се отнасят само за сектор *домакинства*.
Забележка: Предварителни данни.

Източник: БНБ.

1.17. ЛИХВЕНИ ПРОЦЕНТИ[1] ПО САЛДА ПО КРЕДИТИ

		Кредити, различни от овърдрафт										Овърдрафт[3]	
		Нефинансови предприятия			Домакинства[2]							Нефинансови предприятия	Домакинства[2]
					Кредити за потребление			Жилищни кредити		Други кредити			
		до 1 година	от 1 до 5 години	над 5 години	до 1 година	от 1 до 5 години	над 5 години	Общо	от които: над 5 години	Общо	от които: от 1 до 5 години		
2014	X	5.67	7.13	7.53	20.05	12.43	10.45	7.62	7.62	8.43	8.60	5.97	14.58
	XI	6.50	6.47	6.95	20.50	12.44	10.42	7.55	7.56	8.36	8.53	5.77	14.63
	XII	5.79	6.41	6.91	21.53	12.48	10.33	7.44	7.45	8.28	8.45	5.81	14.56
2015	I	5.87	6.32	6.78	21.69	12.43	10.27	7.37	7.37	8.26	8.48	5.70	14.90
	II	6.04	6.25	6.71	21.87	12.39	10.22	7.32	7.32	8.19	8.45	5.65	14.86
	III	5.97	6.18	6.68	21.79	12.34	10.15	7.25	7.25	8.07	8.26	5.62	14.83
	IV	5.97	6.13	6.54	21.31	12.28	10.09	7.18	7.19	8.05	8.18	5.58	14.75
	V	6.18	6.12	6.48	21.61	12.22	10.01	7.11	7.11	7.97	8.08	5.54	14.71
	VI	6.25	6.02	6.43	21.76	12.05	9.83	6.98	6.98	7.89	8.03	5.43	14.60
	VII	6.53	5.94	6.36	21.61	11.99	9.72	6.87	6.87	7.82	8.01	5.32	14.57
	VIII	6.70	5.90	6.29	21.72	11.95	9.64	6.78	6.78	7.67	7.91	5.30	14.48
	IX	6.78	5.83	6.24	22.33	11.96	9.61	6.71	6.71	7.58	7.85	5.18[p]	14.43
	X	6.65	5.73	6.13	22.26	12.13	9.56	6.64	6.64	7.50	7.77	5.11	14.41

[1] Лихвените проценти са по левови инструменти.
[2] Сектор *домакинства* включва и сектор *НТООД*. Данните за *кредитите за потребление* и за *жилищните кредити* се отнасят само за сектор *домакинства*.
[3] Лихвените проценти за овърдрафт по нов бизнес и по салда съвпадат.

Забележка: Предварителни данни.

Източник: БНБ.

1.18. ОБЕМИ[1] ПО САЛДА ПО КРЕДИТИ

(млн. лв.)

		Кредити, различни от овърдрафт										Овърдрафт[3]	
		Нефинансови предприятия			Домакинства[2]							Нефинансови предприятия	Домакинства[2]
					Кредити за потребление			Жилищни кредити		Други кредити			
		до 1 година	от 1 до 5 години	над 5 години	до 1 година	от 1 до 5 години	над 5 години	Общо	от които: над 5 години	Общо	от които: от 1 до 5 години		
2014	X	359.8	2 272.8	2 628.6	42.2	988.5	3 849.8	3 284.7	3 266.5	389.5	157.6	4 019.4	1 303.2
	XI	472.8	1 881.2	2 254.1	41.1	991.0	3 858.0	3 329.0	3 310.7	392.5	158.2	4 006.4	1 295.4
	XII	528.9	1 893.8	2 387.9	43.9	993.7	3 845.7	3 387.8	3 368.5	391.9	158.7	3 934.1	1 279.2
2015	I	485.5	1 829.6	2 442.8	41.8	996.1	3 863.7	3 389.2	3 370.4	330.7	135.4	3 883.0	1 233.9
	II	446.5	1 839.1	2 471.2	39.4	1 003.2	3 885.6	3 422.9	3 402.9	335.4	136.5	3 925.1	1 223.2
	III	418.4	1 876.2	2 535.6	38.3	1 013.3	3 912.6	3 479.3	3 459.0	347.2	143.9	3 974.0	1 244.5
	IV	439.6	1 907.2	2 650.2	39.3	1 026.2	3 938.7	3 540.3	3 519.5	348.4	147.3	4 020.1	1 249.5
	V	425.9	1 988.2	2 637.2	37.9	1 038.8	3 961.5	3 580.5	3 558.2	355.6	150.9	4 075.5	1 261.6
	VI	460.6	2 026.6	2 708.1	37.2	1 053.4	3 990.0	3 663.8	3 640.2	364.5	156.1	4 281.5	1 276.3
	VII	500.5	2 008.5	2 811.6	38.2	1 065.9	4 012.0	3 718.1	3 692.3	368.8	154.8	4 234.7	1 268.7
	VIII	513.5	2 021.2	2 870.1	38.5	1 075.2	4 034.3	3 773.8	3 747.0	378.2	155.6	4 273.1	1 268.8
	IX	520.5	2 032.2	2 938.8	38.2	1 082.9	4 050.9	3 830.3	3 801.4	386.9	156.7	4 500.7[p]	1 282.1
	X	552.8	2 086.6	2 966.7	40.1	1 092.5	4 077.1	3 881.6	3 852.2	380.9	151.6	4 476.3	1 265.8

[1] Обемите са по левови инструменти.
[2] Сектор *домакинства* включва и сектор *НТООД*. Данните за *кредитите за потребление* и за *жилищните кредити* се отнасят само за сектор *домакинства*.
[3] Обемите по овърдрафт по нов бизнес и по салда съвпадат.

Забележка: Предварителни данни.

Източник: БНБ.

1.19. ЛИХВЕНИ ПРОЦЕНТИ[1] ПО НОВ БИЗНЕС ПО ДЕПОЗИТИ С ДОГОВОРЕН МАТУРИТЕТ

		Нефинансови предприятия		Домакинства[2]	
		Общо	от които: до 1 година	Общо	от които: до 1 година
2014	X	1.51	1.52	2.65	2.47
	XI	1.45	1.51	2.46	2.30
	XII	1.30	1.35	2.63	2.45
2015	I	1.15	1.19	2.36	2.25
	II	0.98	1.00	2.01	1.88
	III	0.85	0.84	1.86	1.70
	IV	0.89	0.96	1.79	1.55
	V	0.78	0.80	1.63	1.36
	VI	0.73	0.73	1.57	1.30
	VII	0.65	0.66	1.55	1.24
	VIII	0.69	0.72	1.47	1.21
	IX	0.65	0.67	1.51	1.23
	X	0.68	0.66	1.41	1.10

[1] Лихвените проценти са по левови инструменти.
[2] Сектор *домакинства* включва и сектор *НТООД*.
Забележка: Предварителни данни.

Източник: БНБ.

1.20. ОБЕМИ[1] ПО НОВ БИЗНЕС ПО ДЕПОЗИТИ С ДОГОВОРЕН МАТУРИТЕТ

(млн. лв.)

		Нефинансови предприятия		Домакинства[2]	
		Общо	от които: до 1 година	Общо	от които: до 1 година
2014	X	415.7	395.4	554.0	507.5
	XI	425.9	402.6	506.0	464.3
	XII	454.7	414.7	1 283.9	1 130.6
2015	I	315.8	301.0	734.0	655.6
	II	325.1	292.2	542.4	483.6
	III	303.6	280.6	580.4	475.5
	IV	327.4	287.4	592.4	420.4
	V	273.0	261.1	516.9	362.4
	VI	286.8	264.9	631.7	450.7
	VII	383.2	364.3	691.8	480.7
	VIII	299.8	273.3	539.1	406.7
	IX	281.3	257.9	616.2	447.6
	X	251.0	222.7	599.2	431.7

[1] Обемите са по левови инструменти.
[2] Сектор *домакинства* включва и сектор *НТООД*.
Забележка: Предварителни данни.

Източник: БНБ.

1.21. ЛИХВЕНИ ПРОЦЕНТИ[1] ПО САЛДА ПО ДЕПОЗИТИ

		Нефинансови предприятия			Домакинства[2]		
		Овърнайт депозити[3]	Депозити с договорен матуритет		Овърнайт депозити[3]	Депозити с договорен матуритет	
			до 2 години	над 2 години		до 2 години	над 2 години
2014	X	0.24	2.34	2.33	0.53	3.14	5.98
	XI	0.22	2.22	2.32	0.52	3.02	5.96
	XII	0.23	2.05	2.26	0.50	2.85	5.87
2015	I	0.22	2.05	2.21	0.44	2.77	5.75
	II	0.22	1.98	2.29	0.41	2.68	5.69
	III	0.20	1.87	2.34	0.38	2.55	5.61
	IV	0.18	1.76	2.31	0.35	2.44	5.51
	V	0.17	1.64	2.23	0.33	2.34	5.39
	VI	0.16	1.52	2.29	0.30	2.22	5.24
	VII	0.15	1.42	2.24	0.28	2.10	5.14
	VIII	0.15	1.37	2.27	0.27	2.03	5.05
	IX	0.14	1.24	2.32	0.27	1.95	4.96
	X	0.14	1.17	2.25	0.27	1.82	4.83

[1] Лихвените проценти са по левови инструменти.
[2] Сектор *домакинства* включва и сектор *НТООД*.
[3] Лихвените проценти по овърнайт депозити по нов бизнес и по салда съвпадат.
Забележка: Предварителни данни.

Източник: БНБ.

1.22. ОБЕМИ[1] ПО САЛДА ПО ДЕПОЗИТИ

(млн. лв.)

		Нефинансови предприятия			Домакинства[2]		
		Овърнайт депозити[3]	Депозити с договорен матуритет		Овърнайт депозити[3]	Депозити с договорен матуритет	
			до 2 години	над 2 години		до 2 години	над 2 години
2014	X	7 069.4	2 169.1	157.9	4 482.3	9 339.3	777.8
	XI	6 642.2	1 839.0	157.0	4 517.3	8 863.1	771.2
	XII	7 274.3	1 754.5	167.0	5 136.7	9 735.1	831.6
2015	I	7 265.5	1 714.4	178.0	5 188.4	9 910.0	861.3
	II	7 208.9	1 726.9	168.0	5 214.2	10 014.6	867.3
	III	7 331.4	1 726.8	162.8	5 181.0	10 033.2	872.2
	IV	7 077.8	1 803.7	164.6	5 252.0	10 065.5	881.2
	V	7 204.2	1 826.3	155.8	5 272.8	10 064.4	885.1
	VI	7 517.9	1 780.3	159.3	5 371.0	10 064.7	891.2
	VII	7 761.0	1 782.9	158.1	5 459.0	10 133.1	901.1
	VIII	8 043.5	1 746.1	155.2	5 462.4	10 225.1	909.6
	IX	8 169.1[p]	1 715.4	148.1	5 537.2	10 267.2	921.5
	X	8 348.7	1 755.4	155.5	5 722.7	10 347.4	935.6

[1] Обемите са по левови инструменти.
[2] Сектор *домакинства* включва и сектор *НТООД*.
[3] Обемите по овърнайт депозити по нов бизнес и по салда съвпадат.
Забележка: Предварителни данни.

Източник: БНБ.

1.23. ДОХОДНОСТ НА ДЦК И ДЛП ЗА ОЦЕНКА НА СТЕПЕНТА НА КОНВЕРГЕНЦИЯ

		Доходност на лихвоносни ДЦК, деноминирани в левове, постигната на вторичния пазар[1]				Дългосрочен лихвен процент[5]
		3 години[2]	5 години	7 години[3]	10 години[4]	
2014	X	-	1.93	-	3.11	3.31
	XI	-	2.05	1.41	2.78	3.44
	XII	0.80	1.51	0.80	2.33	2.96
2015	I	0.67	1.26	1.58	1.92	2.95
	II	0.48	0.94	1.87	2.10	2.52
	III	0.63	0.81	0.63	1.24	2.49
	IV	0.61	0.72	-	1.63	2.36
	V	0.49	-	0.62	1.36	2.36
	VI	0.89	1.61	0.81	2.04	2.36
	VII	1.36	2.09	-	2.30	2.36
	VIII	0.92	0.85	-	1.88	2.36
	IX	0.48	0.63	0.36	1.63	2.36
	X	0.45	-	0.34	1.52	2.36

[1] Постигнатата доходност е среднопретеглена ефективна доходност до падеж от индивидуалните сделки на вторичния пазар през отчетния период. Използвана е *ISMA* формула и бройна конвенция *ACT/365*. Ценните книжа са групирани според оригиналния си матуритет.
[2] В тригодишните ДЦК се включват и емисиите с матуритет три години и шест месеца.
[3] В седемгодишните ДЦК се включват и емисиите с матуритет седем години и три месеца.
[4] В десетгодишните ДЦК се включват и емисиите с матуритет десет години и шест месеца.
[5] Дългосрочният лихвен процент за оценка степента на конвергенция (ДЛП) се определя на база доходността до падеж на вторичния пазар по дългосрочна ценна книга (бенчмарк), емитирана от Министерството на финансите (сектор *централно държавно управление*) и деноминирана в национална валута. Използвана е *ISMA* формула и бройна конвенция *ACT/365*.

Източник: БНБ.

1.24. ИНДЕКСИ НА МЕЖДУБАНКОВИЯ ПАЗАР [1]

		ОЛП[2]	ЛЕОНИА	СОФИБОР			
				1 месец	3 месеца	6 месеца	12 месеца
2014	X	0.03	0.02	0.36	0.69	1.21	2.18
	XI	0.02	0.02	0.37	0.66	1.18	2.15
	XII	0.02	0.01	0.37	0.66	1.18	2.09
2015	I	0.01	0.01	0.33	0.66	1.19	2.10
	II	0.01	0.01	0.29	0.61	1.16	2.00
	III	0.01	0.01	0.28	0.57	1.09	1.89
	IV	0.01	0.01	0.29	0.56	1.07	1.84
	V	0.01	0.02	0.29	0.55	1.04	1.81
	VI	0.02	0.02	0.30	0.54	1.03	1.80
	VII	0.02	0.01	0.31	0.52	1.00	1.76
	VIII	0.01	0.01	0.30	0.51	0.95	1.70
	IX	0.01	0.01	0.30	0.52	0.94	1.69
	X	0.01	0.01	0.31	0.51	0.91	1.64

[1] Месечните стойности на индексите са изчислени като средноаритметични от дневните стойности.
[2] От 1 февруари 2005 г. съгласно Решение на Управителния съвет на БНБ размерът на основния лихвен процент (ОЛП) е равен на средната аритметична величина от стойностите на индекса ЛЕОНИА (*LEONIA: LEv OverNight Index Average*, справочен индекс на сключените и изпълнени сделки с овърнайт депозити в левове) за работните дни на предходния календарен месец (базисен период).

Източник: БНБ.

1.25. ЛИХВЕН ДИФЕРЕНЦИАЛ МЕЖДУ ОСНОВНИЯ ЛИХВЕН ПРОЦЕНТ И МЕСЕЧНИЯ ЛИБОР ЗА ЕВРОТО

(%)

Дата	ОЛП ефективна годишна стойност (**I**)[1]	Лихвен процент (евро) (**If**)	Лихвен диференциал (**ID**)[2]
1.I.2014	0.04	0.21	-0.17
1.II.2014	0.05	0.24	-0.19
1.III.2014	0.05	0.24	-0.18
1.IV.2014	0.03	0.08	-0.05
1.V.2014	0.04	0.09	-0.05
1.VI.2014	0.04	0.06	-0.02
1.VII.2014	0.03	0.00	0.03
1.VIII.2014	0.02	0.00	0.02
1.IX.2014	0.02	0.01	0.01
1.X.2014	0.03	0.00	0.03
1.XI.2014	0.02	0.00	0.02
1.XII.2014	0.02	0.01	0.01
1.I.2015	0.01	0.01	0.00
1.II.2015	0.01	0.00	0.01
1.III.2015	0.01	-0.01	0.02
1.IV.2015	0.01	-0.02	0.03
1.V.2015	0.01	-0.06	0.07
1.VI.2015	0.02	-0.07	0.09
1.VII.2015	0.02	-0.08	0.10
1.VIII.2015	0.01	-0.09	0.10
1.IX.2015	0.01	-0.11	0.12
1.X.2015	0.01	-0.12	0.13
1.XI.2015	0.01	-0.14	0.15
1.XII.2015	0.01	-0.17	0.18

[1] Изчислена на годишна база.
[2] Изчислен по формулата: $\mathbf{ID} = \left[\frac{1+\mathbf{I}/100}{1+\mathbf{If}/100} - 1\right] \times 100$

Източници: БНБ, Ройтерс.

1.26. КОТИРОВКИ НА БЪЛГАРСКИТЕ ГЛОБАЛНИ ОБЛИГАЦИИ

Дата	**Глобални облигации в евро XS0802005289** (евро на 100 евро номинал)		**Глобални облигации в евро XS1083844503** (евро на 100 евро номинал)		**Глобални облигации в евро XS1208855616** (евро на 100 евро номинал)		**Глобални облигации в евро XS1208855889** (евро на 100 евро номинал)		**Глобални облигации в евро XS1208856341** (евро на 100 евро номинал)	
	купува	продава	купува	продава	купува	продава	купува	продава	купува	продава
1.X.2015	106.60	106.90	100.75	101.25	98.88	99.63	95.15	95.50	87.50	88.50
2.X.2015	106.50	106.90	100.01	101.56	98.80	99.35	94.50	95.25	87.50	88.50
5.X.2015	106.50	106.90	101.13	101.88	98.88	99.50	95.13	95.75	89.00	90.13
6.X.2015	106.50	106.90	101.25	101.75	99.25	99.45	95.38	96.00	89.00	90.25
7.X.2015	106.50	106.90	100.74	102.16	99.15	99.50	95.75	96.25	89.75	91.00
8.X.2015	106.50	106.90	100.77	102.29	99.00	99.63	94.50	95.25	87.50	88.50
9.X.2015	106.50	106.90	102.00	102.63	98.25	98.75	94.50	95.25	90.00	90.75
12.X.2015	106.50	106.90	101.62	103.25	99.75	100.25	95.50	96.25	89.00	91.00
13.X.2015	106.50	106.90	101.39	103.18	99.75	100.25	95.50	96.25	89.00	91.00
14.X.2015	106.50	106.90	101.47	103.34	99.75	100.25	95.50	96.25	89.00	91.00
15.X.2015	106.50	107.00	101.71	103.20	100.05	100.25	96.40	96.90	91.50	92.00
16.X.2015	106.50	106.90	101.44	103.05	99.80	100.30	96.40	96.75	91.50	92.00
19.X.2015	106.50	106.75	101.33	103.57	100.00	100.25	96.38	96.75	91.75	92.50
20.X.2015	106.50	106.90	102.35	102.90	99.76	100.51	96.70	97.25	91.75	92.75
21.X.2015	106.40	106.80	102.25	102.50	100.20	100.35	92.25	93.00	90.50	91.00
22.X.2015	106.40	106.90	101.69	103.22	100.16	100.91	96.00	97.00	90.00	92.00
23.X.2015	106.40	106.80	101.82	103.53	100.42	101.17	96.63	97.38	90.00	92.00
26.X.2015	106.40	106.80	103.20	103.35	100.50	101.25	97.00	97.63	91.13	91.75
27.X.2015	106.40	106.80	103.04	103.98	100.65	100.95	96.75	97.50	91.25	91.88
28.X.2015	106.40	106.80	102.90	103.86	100.50	101.00	97.25	98.00	91.25	92.75
29.X.2015	106.40	106.80	103.60	104.40	100.90	100.95	97.70	98.30	91.00	93.00
30.X.2015	106.40	106.80	103.85	104.30	100.50	101.00	97.50	98.50	91.00	92.00
2.XI.2015	106.40	106.80	103.75	104.38	100.63	101.25	97.70	98.10	91.75	92.75
3.XI.2015	106.30	106.80	104.05	104.25	101.00	101.25	98.15	98.35	91.00	93.00
4.XI.2015	106.30	106.80	103.08	105.12	100.90	101.15	98.00	98.50	92.13	92.38
5.XI.2015	106.30	106.80	103.32	105.17	100.75	101.38	98.00	98.30	91.50	92.50
6.XI.2015	106.30	106.80	103.03	104.80	100.70	101.15	97.50	98.25	91.80	92.40
9.XI.2015	106.20	106.60	102.92	104.29	100.25	101.00	97.38	97.75	91.00	92.13
10.XI.2015	106.20	106.60	103.00	103.63	100.25	100.75	97.50	98.50	90.65	91.15
11.XI.2015	106.20	106.60	103.13	103.88	100.38	100.88	97.25	98.00	90.70	91.30
12.XI.2015	106.20	106.60	102.85	104.12	100.35	101.20	97.50	98.50	91.00	93.00
13.XI.2015	106.20	106.60	103.25	104.00	100.85	101.15	97.50	98.25	90.75	91.75
16.XI.2015	106.20	106.60	103.12	104.75	100.95	101.25	98.13	98.75	91.25	92.50
17.XI.2015	106.20	106.60	103.63	104.25	100.80	101.40	98.25	98.55	91.40	92.30
18.XI.2015	106.35	106.40	103.21	104.82	100.90	101.40	98.13	98.63	91.00	93.00
19.XI.2015	106.20	106.60	103.85	104.00	100.95	101.80	98.25	99.00	91.75	92.75
20.XI.2015	106.20	106.60	103.85	104.60	100.90	101.40	98.63	99.25	92.00	92.25
23.XI.2015	106.20	106.60	104.00	104.50	100.85	101.50	98.63	99.10	91.75	92.50
24.XI.2015	106.20	106.60	103.45	105.13	100.59	101.59	98.50	99.00	91.00	93.00
25.XI.2015	106.20	106.60	103.75	104.40	101.00	101.45	98.65	99.00	91.50	93.50
26.XI.2015	106.20	106.60	103.90	104.65	101.15	101.65	98.00	99.00	91.50	93.50
27.XI.2015	106.20	106.60	103.41	105.37	100.70	101.70	98.00	99.00	91.50	93.50
30.XI.2015	106.25	106.63	103.72	105.60	101.63	102.00	99.25	99.88	92.25	93.25

Източник: Блумбърг.

2 Външен сектор

2.1. ПЛАТЕЖЕН БАЛАНС

(млн. евро)

Стандартно представяне*	Месечни данни													Акумулирани данни от началото на годината		Акумулирани данни за последните дванадесет месеца	
	IX	X	XI	XII	I	II	III	IV	V	VI	VII	VIII	IX	към 30.IX. 2014	към 30.IX. 2015	към 30.IX. 2014	към 30.IX. 2015
	2014				2015												
Текуща и капиталова сметка	**116.9**	**-114.1**	**215.7**	**-203.8**	**-32.3**	**-89.1**	**702.1**	**83.2**	**144.6**	**247.0**	**461.4**	**544.6**	**329.2**	**1 557.0**	**2 390.5**	**1 258.1**	**2 288.4**
Текуща сметка [1]	**80.9**	**-94.3**	**-85.6**	**-353.8**	**-41.5**	**-144.9**	**480.7**	**-229.6**	**90.1**	**176.7**	**363.0**	**483.6**	**182.7**	**1 028.9**	**1 360.8**	**568.7**	**827.2**
Текуща сметка: кредит	2 788.2	2 660.9	2 440.3	2 337.0	2 204.5	2 294.1	3 129.6	2 661.5	2 621.4	2 956.2	3 168.3	2 948.7	2 652.2	23 479.6	24 636.3	30 899.2	32 074.5
Текуща сметка: дебит	2 707.3	2 755.2	2 525.8	2 690.7	2 246.0	2 439.0	2 648.9	2 891.1	2 531.3	2 779.5	2 805.3	2 465.1	2 469.5	22 450.7	23 275.5	30 330.5	31 247.3
Стоки и услуги, нето	**50.0**	**-63.4**	**-93.1**	**-378.5**	**4.6**	**-169.2**	**-81.5**	**-130.4**	**-3.7**	**250.9**	**288.9**	**632.1**	**175.9**	**330.4**	**967.7**	**-216.0**	**432.7**
Стоки и услуги: кредит	2 614.8	2 464.9	2 252.6	2 095.9	2 058.0	2 066.6	2 337.4	2 350.4	2 318.3	2 676.6	2 908.4	2 775.5	2 438.6	20 951.7	21 929.7	27 655.3	28 743.2
Стоки и услуги: дебит	2 564.8	2 528.3	2 345.7	2 474.4	2 053.4	2 235.8	2 418.9	2 480.8	2 322.0	2 425.6	2 619.5	2 143.3	2 262.7	20 621.3	20 962.0	27 871.3	28 310.5
Търговски баланс	**-261.2**	**-192.6**	**-152.1**	**-369.6**	**-122.6**	**-264.0**	**-132.7**	**-176.7**	**-115.4**	**-105.3**	**-238.4**	**35.3**	**-72.4**	**-2 020.3**	**-1 192.1**	**-2 829.8**	**-1 906.4**
Стоки: кредит	1 921.8	1 967.5	1 878.0	1 668.2	1 625.9	1 647.9	1 929.5	1 910.0	1 835.1	1 954.6	1 985.6	1 842.8	1 934.6	15 502.9	16 666.2	20 896.0	22 179.9
Обща търговия със стоки на база платежен баланс [2]	1 917.8	1 966.3	1 875.6	1 666.6	1 622.8	1 641.9	1 919.6	1 904.0	1 830.0	1 952.0	1 984.7	1 842.0	1 934.4	15 481.4	16 631.3	20 869.6	22 139.9
Нетен износ на стоки за препродажба [3]	2.7	-0.6	0.8	0.1	1.4	4.3	8.4	4.5	4.2	1.3	0.0	0.0	0.0	7.4	24.1	8.2	24.5
Немонетарно злато	1.4	1.8	1.5	1.4	1.8	1.7	1.5	1.5	0.9	1.3	1.0	0.8	0.2	14.0	10.7	18.2	15.5
Стоки: дебит	2 183.1	2 160.1	2 030.0	2 037.8	1 748.5	1 912.0	2 062.2	2 086.7	1 950.6	2 059.9	2 224.0	1 807.5	2 007.0	17 523.2	17 858.3	23 725.8	24 086.3
Обща търговия със стоки на база платежен баланс [2]	2 182.2	2 159.0	2 029.3	2 036.4	1 746.8	1 911.4	2 061.0	2 085.2	1 949.5	2 058.5	2 223.8	1 807.4	2 006.9	17 515.7	17 850.5	23 717.8	24 075.1
Немонетарно злато	0.8	1.1	0.8	1.4	1.7	0.6	1.2	1.5	1.1	1.4	0.2	0.1	0.1	7.5	7.8	8.0	11.2
Услуги, нето	**311.3**	**129.2**	**59.0**	**-8.9**	**127.1**	**94.9**	**51.1**	**46.4**	**111.7**	**356.2**	**527.3**	**596.8**	**248.3**	**2 350.7**	**2 159.9**	**2 613.8**	**2 339.1**
Услуги: кредит	693.0	497.4	374.7	427.7	432.0	418.7	407.9	440.4	483.1	722.0	922.8	932.6	504.0	5 448.8	5 263.5	6 759.3	6 563.3
Производствени услуги с материали за влагане, притежавани от други	26.0	10.9	12.3	13.4	44.6	36.1	13.0	4.7	6.3	32.0	49.5	35.4	-4.2	224.7	217.4	508.6	254.1
Услуги по поддръжка и ремонт, които не са включени другаде	3.6	4.5	3.3	12.5	9.8	4.1	8.2	2.7	1.3	3.4	5.4	6.3	3.6	52.6	44.8	63.0	65.2
Транспорт [4]	167.7	115.0	100.8	93.1	97.3	96.5	100.2	110.3	124.8	175.5	184.2	174.1	87.9	1 285.2	1 150.8	1 526.4	1 459.7
Пътувания [5]	348.9	163.5	108.7	104.7	119.6	97.5	97.6	121.9	198.0	347.0	554.9	618.0	335.1	2 603.3	2 489.5	2 969.9	2 866.5
Други услуги [3]	146.8	203.4	149.5	203.9	160.7	184.4	188.8	200.9	152.7	164.1	128.8	98.8	81.6	1 283.1	1 360.9	1 691.4	1 917.8
Услуги: дебит	381.7	368.2	315.7	436.6	304.9	323.8	356.7	394.1	371.4	365.8	395.5	335.8	255.7	3 098.1	3 103.6	4 145.5	4 224.1
Производствени услуги с материали за влагане, притежавани от други	4.1	6.1	2.6	5.8	6.1	4.6	0.5	2.7	2.4	5.2	4.3	4.4	1.1	28.2	31.3	283.9	45.7
Услуги по поддръжка и ремонт, които не са включени другаде	3.1	4.0	3.4	7.1	3.3	3.5	5.1	5.6	4.4	3.1	6.2	4.2	3.1	33.5	38.6	39.9	53.0
Транспорт [4]	152.4	140.7	120.7	132.4	128.7	127.7	127.2	139.7	127.5	125.9	163.0	131.5	68.8	1 151.7	1 140.1	1 396.1	1 533.9
Пътувания [5]	98.2	63.0	60.6	57.8	57.8	55.0	65.5	87.1	102.3	92.7	112.1	119.1	111.0	722.0	802.7	890.3	984.1
Други услуги [3]	123.8	154.5	128.3	233.5	109.0	132.9	158.3	159.0	134.8	138.9	109.9	76.5	71.6	1 162.7	1 091.0	1 535.4	1 607.3
Първичен доход, нето	**-33.9**	**-119.0**	**-67.4**	**-57.5**	**-82.6**	**-46.2**	**-62.4**	**-247.8**	**-47.2**	**-222.5**	**-73.3**	**-206.8**	**-89.5**	**-671.9**	**-1 078.2**	**-961.9**	**-1 322.1**
Първичен доход: кредит	81.2	75.3	65.0	59.9	53.7	58.9	81.1	76.3	98.4	92.4	78.5	75.6	87.4	685.2	702.4	900.1	902.6
Компенсации на наетите	45.5	42.0	32.1	23.4	21.5	28.2	35.7	48.8	53.8	49.6	50.8	46.4	52.0	342.9	386.8	436.2	484.2
Инвестиционен доход	34.4	32.7	30.6	36.0	31.7	29.6	44.5	26.9	43.4	41.4	26.8	27.7	35.1	335.9	307.1	451.8	406.4
Доход от преки инвестиции	0.8	1.0	1.3	1.7	-0.6	-0.5	-0.6	3.6	3.6	3.6	3.0	3.1	3.0	26.7	18.3	41.9	22.3
Доход от портфейлни инвестиции	27.1	26.2	24.5	28.9	27.6	24.8	39.6	17.0	26.9	31.7	17.7	18.6	25.9	263.6	229.9	348.4	309.4
Доход от други инвестиции	6.5	5.5	4.7	5.4	4.7	5.3	5.5	6.3	12.9	6.0	6.1	6.0	6.1	45.7	58.9	61.4	74.6
Друг първичен доход	1.3	0.6	2.4	0.6	0.5	1.1	1.0	0.6	1.2	1.4	0.9	1.5	0.9	6.4	9.1	12.1	12.8
Първичен доход: дебит	115.1	194.3	132.4	117.4	136.3	105.1	143.5	324.2	145.6	314.9	151.8	282.4	176.9	1 357.1	1 780.6	1 862.0	2 224.7
Компенсация на наетите	0.8	2.0	0.6	2.0	0.8	0.8	0.9	0.7	0.6	1.4	0.2	0.1	0.5	7.9	6.0	11.5	10.6
Инвестиционен доход	113.8	191.7	131.2	113.7	135.1	103.4	140.9	322.2	143.8	312.0	150.8	281.8	175.9	1 334.6	1 766.0	1 832.0	2 202.6
Доход от преки инвестиции	77.1	155.1	93.6	75.2	63.4	65.2	102.9	286.0	94.6	274.8	91.6	246.0	105.2	950.5	1 329.7	1 338.6	1 653.5
Доход от портфейлни инвестиции	0.3	0.3	0.7	0.6	34.6	0.5	0.6	0.0	0.0	0.0	23.7	0.0	35.3	55.9	94.7	56.3	96.3
Доход от други инвестиции	36.4	36.3	37.0	37.9	37.1	37.7	37.4	36.2	49.2	37.2	35.5	35.8	35.4	328.3	341.6	437.1	452.8

(продължава)

2.1. ПЛАТЕЖЕН БАЛАНС

(продължение)

(млн. евро)

Стандартно представяне*	Месечни данни													Акумулирани данни от началото на годината		Акумулирани данни за последните дванадесет месеца	
	IX	X	XI	XII	I	II	III	IV	V	VI	VII	VIII	IX	към 30.IX. 2014	към 30.IX. 2015	към 30.IX. 2014	към 30.IX. 2015
	2014				2015												
Друг първичен доход	0.5	0.6	0.6	1.6	0.4	1.0	1.8	1.2	1.2	1.5	0.7	0.5	0.5	14.6	8.7	18.6	11.5
Вторичен доход, нето	**64.7**	**88.1**	**74.9**	**82.2**	**36.5**	**70.5**	**624.6**	**148.6**	**141.0**	**148.3**	**147.4**	**58.3**	**96.3**	**1 370.4**	**1 471.3**	**1 746.6**	**1 716.6**
Вторичен доход: кредит	92.1	120.7	122.6	181.2	92.8	168.6	711.0	234.7	204.7	187.2	181.3	97.6	126.2	1 842.7	2 004.2	2 343.8	2 428.7
Държавно управление	12.7	39.0	51.7	106.9	19.4	90.5	625.2	153.7	100.7	101.6	93.0	22.5	46.6	1 110.8	1 253.2	1 397.1	1 450.8
Други сектори	79.4	81.6	70.9	74.3	73.3	78.1	85.9	81.0	104.0	85.6	88.4	75.1	79.6	731.8	751.0	946.6	977.9
Вторичен доход: дебит	27.4	32.6	47.7	99.0	56.3	98.1	86.5	86.1	63.8	39.0	34.0	39.3	29.9	472.3	532.9	597.1	712.1
Държавно управление	22.3	25.2	42.2	87.2	50.2	91.2	70.4	78.7	58.5	31.6	23.1	34.2	23.3	412.1	461.3	527.7	615.9
Други сектори	5.1	7.3	5.5	11.8	6.1	6.9	16.1	7.4	5.3	7.3	10.9	5.1	6.6	60.2	71.6	69.4	96.2
Капиталова сметка [1, 6]	**36.0**	**-19.8**	**301.2**	**150.0**	**9.2**	**55.7**	**221.4**	**312.8**	**54.5**	**70.3**	**98.4**	**61.0**	**146.5**	**528.1**	**1 029.7**	**689.4**	**1 461.2**
Брутно придобиване/намаляване на непроизведени нефинансови активи, нето [3]	**5.3**	**1.5**	**10.2**	**-39.3**	**8.9**	**10.2**	**3.1**	**10.9**	**17.5**	**15.1**	**12.4**	**5.5**	**13.1**	**-10.0**	**96.7**	**-35.2**	**69.1**
Брутно придобиване/намаляване на непроизведени нефинансови активи, кредит	25.2	4.4	22.1	9.1	14.0	19.8	24.4	23.2	18.8	21.2	15.8	9.5	16.4	120.8	163.1	149.3	198.7
Брутно придобиване/намаляване на непроизведени нефинансови активи, дебит	19.9	2.9	11.9	48.4	5.2	9.6	21.2	12.3	1.3	6.1	3.4	4.0	3.4	130.8	66.5	184.5	129.6
Капиталови трансфери, нето	30.7	-21.3	291.1	189.3	0.3	45.5	218.3	301.8	37.0	55.2	86.0	55.5	133.4	538.0	933.0	724.6	1 392.1
Капиталови трансфери, кредит	31.1	12.7	291.1	189.3	0.4	45.6	218.3	301.8	37.0	55.3	86.5	55.5	133.4	552.7	933.6	739.8	1 426.8
Държавно управление	29.9	11.7	270.6	109.0	-0.4	45.6	218.2	301.7	36.9	55.2	86.4	55.5	133.4	544.9	932.5	728.3	1 323.9
Други сектори	1.2	1.0	20.5	80.3	0.8	0.0	0.1	0.1	0.1	0.1	0.0	0.0	0.0	7.9	1.1	11.4	102.9
Капиталови трансфери, дебит	0.4	34.0	0.1	0.0	0.0	0.0	0.0	0.0	0.0	0.1	0.4	0.0	0.0	14.7	0.6	15.2	34.7
Държавно управление	0.0	33.9	0.0	0.0	0.0	0.0	0.0	0.0	0.0	0.0	0.0	0.0	0.0	0.0	0.0	0.0	33.9
Други сектори	0.4	0.1	0.1	0.0	0.0	0.0	0.0	0.0	0.0	0.1	0.4	0.0	0.0	14.7	0.6	15.2	0.8
Финансова сметка [1, 6]	**300.1**	**-59.4**	**-61.7**	**-192.0**	**107.3**	**436.6**	**1 024.3**	**301.6**	**85.8**	**54.7**	**625.6**	**324.3**	**364.3**	**496.0**	**3 324.6**	**433.1**	**3 011.6**
Финансова сметка: активи	244.1	134.8	98.6	1 049.8	-246.8	450.7	1 534.8	192.7	-553.7	165.5	768.7	183.3	185.6	2 760.6	2 680.8	2 951.2	3 963.9
Финансова сметка: пасиви	-56.0	194.1	160.2	1 241.8	-354.1	14.1	510.5	-108.9	-639.5	110.8	143.0	-141.1	-178.7	2 264.6	-643.8	2 518.1	952.3
Преки инвестиции, нето [7]	**230.0**	**-194.9**	**-248.3**	**-49.0**	**-296.4**	**-98.5**	**-32.9**	**-124.2**	**-40.9**	**-162.9**	**-87.0**	**-234.2**	**51.9**	**-343.7**	**-1 024.9**	**-542.5**	**-1 517.2**
Преки инвестиции, активи	**26.6**	**-94.7**	**-44.3**	**163.5**	**-110.3**	**39.1**	**65.3**	**4.9**	**93.0**	**-48.5**	**4.9**	**-124.5**	**47.2**	**625.9**	**-28.9**	**588.7**	**-4.4**
Дялов капитал	3.1	-2.8	-1.9	3.9	7.9	1.9	6.3	1.8	4.1	6.7	13.6	1.0	1.8	223.6	44.9	254.5	44.0
Реинвестирана печалба	-3.8	-2.8	-23.2	-2.6	-4.6	-5.3	-5.9	-0.3	-0.3	-0.3	-1.0	-0.7	-0.8	-8.5	-19.2	-8.5	-47.9
Дългови инструменти [8, 9]	27.3	-89.1	-19.1	162.3	-113.6	42.5	65.0	3.4	89.2	-54.8	-7.6	-124.8	46.2	410.7	-54.6	342.7	-0.6
Преки инвестиции, пасиви	**-203.4**	**100.2**	**204.1**	**212.5**	**186.1**	**137.6**	**98.2**	**129.0**	**133.8**	**114.5**	**91.9**	**109.6**	**-4.7**	**969.6**	**996.0**	**1 131.2**	**1 512.7**
Дялов капитал	36.5	35.0	50.3	95.1	12.3	10.3	39.1	1.2	1.0	110.3	952.9	15.7	-111.1	396.8	1 031.7	771.3	1 212.0
Реинвестирана печалба	15.3	13.4	13.4	13.4	13.4	13.4	13.4	13.4	13.4	13.4	13.4	13.4	13.4	126.9	120.7	162.4	161.0
Дългови инструменти [8, 10]	-255.1	51.7	140.4	104.0	160.3	113.8	45.7	114.4	119.4	-9.2	-874.4	80.5	93.0	445.9	-156.4	197.6	139.7
Портфейлни инвестиции, нето	**-80.4**	**110.0**	**-10.5**	**62.3**	**626.8**	**185.5**	**-1 904.8**	**-23.5**	**-545.2**	**20.0**	**28.3**	**69.8**	**196.1**	**-1 373.9**	**-1 347.1**	**-2 153.8**	**-1 185.4**
Портфейлни инвестиции: активи [11]	**-33.9**	**218.3**	**80.0**	**58.9**	**61.8**	**123.7**	**-42.9**	**-188.1**	**-621.9**	**-31.7**	**-11.1**	**-47.5**	**83.6**	**-27.7**	**-674.1**	**79.3**	**-316.9**
Акции/Дялове на инвестиционни фондове	6.5	49.5	-6.2	15.9	-52.1	119.6	-11.7	-5.4	17.7	-16.9	62.2	15.2	1.8	290.1	130.3	315.9	189.6
Дългови ценни книжа	-40.4	168.7	86.2	43.0	113.8	4.2	-31.3	-182.7	-639.6	-14.8	-73.3	-62.7	81.8	-317.8	-804.5	-236.6	-506.5
Портфейлни инвестиции: пасиви	**46.5**	**108.3**	**90.5**	**-3.3**	**-565.0**	**-61.8**	**1 861.9**	**-164.5**	**-76.7**	**-51.7**	**-39.4**	**-117.3**	**-112.5**	**1 346.2**	**673.0**	**2 233.1**	**868.4**
Акции/Дялове на инвестиционни фондове	-2.1	-4.8	-1.0	-1.0	1.3	-4.2	-0.3	-0.8	-2.1	-6.1	-3.8	-0.2	-5.8	-50.2	-22.1	-54.9	-28.8
Акции	-1.7	-4.8	-1.0	-0.8	-1.0	-3.8	0.4	-0.9	-2.4	-6.0	-1.5	-0.2	-6.0	-51.1	-21.3	-55.5	-27.9
Дялове на инвестиционни фондове	-0.4	0.1	0.0	-0.2	2.2	-0.4	-0.8	0.1	0.3	0.0	-2.3	-0.1	0.2	0.9	-0.8	0.6	-0.9
Дългови ценни книжа	48.6	113.0	91.6	-2.4	-566.3	-57.6	1 862.2	-163.7	-74.6	-45.6	-35.6	-117.1	-106.7	1 396.4	695.1	2 288.0	897.2
Финансови деривати (различни от резерви) и опции върху акции на наетите лица, нето	**-10.3**	**5.7**	**-2.6**	**16.5**	**22.9**	**-18.7**	**-0.4**	**-14.8**	**20.2**	**23.2**	**-1.3**	**-6.3**	**-14.8**	**23.6**	**10.0**	**32.3**	**29.7**
Други инвестиции, нето	**-67.1**	**-10.9**	**-246.2**	**-609.1**	**918.8**	**-1 197.1**	**1 241.6**	**-106.2**	**691.3**	**224.1**	**217.2**	**165.1**	**-50.1**	**1 243.8**	**2 104.6**	**2 485.8**	**1 238.3**
Други инвестиции: активи	**33.8**	**-25.2**	**-380.6**	**423.4**	**943.7**	**-1 258.7**	**-208.0**	**-179.6**	**-5.4**	**272.1**	**307.7**	**31.7**	**-111.6**	**1 192.6**	**-208.2**	**1 639.5**	**-190.6**
Други видове дялов капитал	0.0	0.0	0.0	0.0	0.0	0.0	0.0	0.0	0.0	0.0	0.0	0.0	0.0	0.0	0.0	0.0	0.0
Валута и депозити [12]	77.7	-22.1	-487.2	414.3	924.0	-1 284.6	-244.7	-157.9	-79.1	184.7	319.7	36.2	-183.9	1 071.2	-485.6	1 456.4	-580.7
Заеми [8]	-44.0	-39.1	64.6	-32.7	-3.7	0.2	6.7	-14.3	12.2	48.7	-12.4	5.7	79.7	82.6	122.8	255.8	115.5
Застрахователни и пенсионни схеми и стандартни гаранционни схеми	0.0	0.0	0.0	0.0	0.0	0.0	0.0	0.0	0.0	0.0	0.0	0.0	0.0	0.0	0.0	0.0	0.0

(продължава)

2.1. ПЛАТЕЖЕН БАЛАНС

(продължение)

(млн. евро)

Стандартно представяне*	Месечни данни													Акумулирани данни от началото на годината		Акумулирани данни за последните дванадесет месеца	
	IX	X	XI	XII	I	II	III	IV	V	VI	VII	VIII	IX	към 30.IX. 2014	към 30.IX. 2015	към 30.IX. 2014	към 30.IX. 2015
	2014				2015												
Търговски кредити и аванси [9]	-1.5	45.6	41.0	41.0	12.9	12.8	12.8	60.0	58.9	57.6	0.0	-4.9	0.0	59.8	210.0	-49.4	337.6
Други сметки за вземания	1.6	-9.6	1.0	0.9	10.5	12.9	17.2	-67.3	2.6	-18.9	0.4	-5.4	-7.4	-21.0	-55.4	-23.2	-63.0
Други инвестиции: пасиви	**100.9**	**-14.3**	**-134.4**	**1 032.6**	**24.9**	**-61.7**	**-1 449.6**	**-73.4**	**-696.6**	**48.0**	**90.5**	**-133.4**	**-61.5**	**-51.2**	**-2 312.8**	**-846.2**	**-1 428.9**
Други видове дялов капитал	0.0	0.0	0.0	0.0	0.0	0.0	0.0	0.0	0.0	0.0	0.0	0.0	0.0	0.0	0.0	0.0	0.0
Валута и депозити	99.4	64.7	-356.7	287.4	-171.8	32.0	-335.8	-65.7	-1 015.8	79.8	49.7	-35.5	59.4	-166.0	-1 403.7	-488.4	-1 408.4
Заеми [8]	-59.9	1.6	159.5	688.7	177.8	-70.2	-1 100.2	-0.2	274.0	-41.7	40.4	-89.1	-124.9	75.9	-934.1	-382.0	-84.4
Застрахователни и пенсионни схеми и стандартни гаранционни схеми	0.0	0.0	0.0	0.0	0.0	0.0	0.0	0.0	0.0	0.0	0.0	0.0	0.0	0.0	0.0	0.0	0.0
Търговски кредити и аванси [10]	19.0	43.2	51.4	51.6	10.5	-31.9	-17.6	-0.9	-2.5	-1.5	0.0	-0.3	-1.5	-17.4	-45.6	-5.1	100.5
Други сметки за задължения	42.4	-123.8	11.5	4.9	8.3	8.5	4.0	-6.5	47.8	11.3	0.4	-8.4	5.4	56.4	70.7	29.2	-36.7
Специални права на тираж	0.0	0.0	0.0	0.0	0.0	-0.1	0.0	0.0	-0.1	0.0	0.0	-0.1	0.0	0.0	0.0	0.0	0.0
Резервни активи на БНБ [13]	**227.9**	**30.7**	**446.1**	**387.4**	**-1 164.8**	**1 565.3**	**1 720.8**	**570.3**	**-39.6**	**-49.7**	**468.5**	**329.9**	**181.2**	**946.2**	**3 582.0**	**611.3**	**4 446.2**
Монетарно злато	0.1	0.4	0.2	0.4	0.5	0.2	0.2	0.2	0.2	0.2	0.5	0.2	0.4	1.5	2.7	2.0	3.7
Специални права на тираж	0.0	0.0	0.0	0.0	0.0	0.0	0.0	0.0	0.0	0.0	0.0	0.0	0.0	0.0	0.0	0.6	0.0
Резервна позиция в МВФ	0.0	0.0	0.0	0.0	0.0	0.0	0.0	0.0	0.0	0.0	0.0	0.0	0.0	0.0	0.0	0.0	0.0
Други резервни активи	227.8	30.4	445.8	387.0	-1 165.3	1 565.1	1 720.6	570.1	-39.8	-49.9	468.0	329.7	180.8	944.7	3 579.4	608.7	4 442.5
Валута и депозити	-15.3	-103.9	151.9	100.5	-1 115.0	1 582.7	1 837.9	-991.3	18.0	4.8	1 003.4	124.2	202.5	-100.3	2 667.2	-425.4	2 815.6
Ценни книжа	243.1	134.3	294.0	286.5	-50.3	-17.6	-117.3	1 561.4	-57.8	-54.7	-535.4	205.5	-21.7	1 045.1	912.2	1 034.1	1 626.9
Финансови деривати, нето	0.0	0.0	0.0	0.0	0.0	0.0	0.0	0.0	0.0	0.0	0.0	0.0	0.0	0.0	0.0	0.0	0.0
Други вземания	0.0	0.0	0.0	0.0	0.0	0.0	0.0	0.0	0.0	0.0	0.0	0.0	0.0	0.0	0.0	0.0	0.0
Балансиращи статии:																	
Салдо по текущата и капиталовата сметка	116.9	-114.1	215.7	-203.8	-32.3	-89.1	702.1	83.2	144.6	247.0	461.4	544.6	329.2	1 557.0	2 390.5	1 258.1	2 288.4
Салдо по финансовата сметка	300.1	-59.4	-61.7	-192.0	107.3	436.6	1 024.3	301.6	85.8	54.7	625.6	324.3	364.3	496.0	3 324.6	433.1	3 011.6
Грешки и пропуски, нето [14]	183.2	54.7	-277.3	11.8	139.6	525.7	322.3	218.4	-58.8	-192.3	164.2	-220.2	35.1	-1 061.0	934.0	-825.0	723.2
Допълнителна информация [15]																	
Преки инвестиции в чужбина	29.6	-69.4	-29.6	20.0	-25.4	26.2	14.6	9.3	-4.0	22.6	16.1	-28.5	45.6	528.4	76.6	490.9	-2.4
Дялов капитал	3.1	-2.8	-1.9	3.9	7.9	1.9	6.3	1.8	4.1	6.7	13.6	1.0	1.8	223.6	44.9	254.5	44.0
Реинвестирана печалба	-3.8	-2.8	-23.2	-2.6	-4.6	-5.3	-5.9	-0.3	-0.3	-0.3	-1.0	-0.7	-0.8	-8.5	-19.2	-8.5	-47.9
Дългови инструменти [8, 9]	30.3	-63.8	-4.4	18.7	-28.7	29.7	14.3	7.8	-7.8	16.3	3.5	-28.7	44.6	313.2	50.9	244.9	1.5
Преки инвестиции в България	-200.3	125.5	218.8	69.0	271.0	124.7	47.5	133.4	36.9	185.6	103.0	205.7	-6.3	872.1	1 101.5	1 033.4	1 514.8
Дялов капитал	36.5	35.0	50.3	95.1	12.3	10.3	39.1	1.2	1.0	110.3	952.9	15.7	-111.1	396.8	1 031.7	771.3	1 212.0
Реинвестирана печалба	15.3	13.4	13.4	13.4	13.4	13.4	13.4	13.4	13.4	13.4	13.4	13.4	13.4	126.9	120.7	162.4	161.0
Дългови инструменти [8, 10]	-252.1	77.1	155.1	-39.5	245.3	101.0	-4.9	118.8	22.5	61.9	-863.3	176.6	91.4	348.4	-50.9	99.8	141.8

* Стандартно представяне на платежния баланс в съответствие с шестото издание на *Ръководството по платежен баланс и международна инвестиционнна позиция* на МВФ.

[1] Предварителни данни към 16 ноември 2015 г. В съответствие с практиката на БНБ за ревизиите и изискванията на ЕЦБ относно ревизиите на данните (включени в Календара на ЕЦБ за обмен на данните за платежния баланс, международната инвестиционна позиция, резервните активи в рамките на ЕСЦБ), данните за октомври 2015 г. и ревизия на данните за януари 2014 г. – септември 2015 г., предстои да бъдат публикувани на 17 декември 2015 г.

[2] Предварителни данни на НСИ и БНБ за 2015 г. Данните са съставени съгласно методологията за съставяне на статистиката на платежния баланс.

[3] По данни, получени от банките и директното отчитане на услуги от предприятията.

[4] Оценки по методология на БНБ и НСИ.

[5] Оценки по методология на БНБ. Данните се базират на информация от НСИ за броя на чуждестранните граждани, посетили страната, и на българските граждани, пътували в чужбина, както и на оценка на БНБ за разходите/приходите по време на едно пътуване.

[6] Отрицателният знак (-) показва намаление на активи или пасиви, а положителният (+) – увеличение на активи или пасиви.

[7] Данни съгласно принципа на актив/пасив. Източници: фирми с чуждестранно участие и фирми с инвестиции в чужбина, банките, Централен депозитар, нотариуси, НСИ, Агенция за приватизация и др. Данните включват само реинвестираната печалба на банките.

[8] На базата на получените в БНБ отчети за вземанията/задълженията по финансови кредити на местни лица към чужбина. Поради тримесечната отчетност на тези задължения данните подлежат на ревизия.

[9] Включени са отчетените външни вземания на страната по търговски кредити (платени аванси и вземания от доставчици). Поради тримесечната отчетност на тези вземания данните подлежат на ревизия.

[10] Включени са отчетените външни задължения на страната по търговски кредити (получени аванси и задължения към доставчици). Поради тримесечната отчетност на тези задължения данните подлежат на ревизия.

[11] По данни от банките, други небанкови финансови институции, застрахователни компании и пенсионни фондове.

[12] За *други сектори* източник е Банката за международни разплащания (*BIS*). Включени са данни до март 2015 г., публикувани през юли 2015 г.

[13] Не се включват измененията на резервните активи на БНБ, дължащи се на курсови и ценови разлики, и тези, свързани със създаването на резервни активи (монетаризация/демонетаризация на злато, разпределение на СПТ) и рекласификации. Положителният знак (+) показва увеличение на резервните активи, а отрицателният (-) – намаление.

[14] Размерът на статия *грешки и пропуски. нето* показва разликата между салдото по финансовата сметка и салдото по текущата и капиталовата сметка.

[15] Данните са съставени съгласно принципа на първоначалната посока на инвестицията.

Източник: БНБ.

2.2. ИЗНОС И ВНОС

2.2.1. ИЗНОС. НАЧИН НА ИЗПОЛЗВАНЕ

(млн. евро)

Групи стоки	2014								2015										
	VIII	IX	III трим.	X	XI	XII	IV трим.	Общо	I	II	III	I трим.	IV	V	VI	II трим.	VII	VIII	Общо
Потребителски стоки	***445.5***	***511.2***	***1 453.0***	***560.0***	***513.3***	***435.4***	***1 508.7***	***5 736.2***	***444.9***	***473.9***	***506.6***	***1 425.5***	***486.5***	***476.6***	***526.0***	***1 489.1***	***558.3***	***479.8***	***3 952.6***
Храни	84.7	118.2	295.7	135.6	126.5	106.8	368.9	1 196.8	88.4	101.5	108.2	298.1	97.1	100.6	105.6	303.2	121.6	102.5	825.4
Цигари	15.8	20.1	51.9	20.9	19.7	19.2	59.9	226.0	13.6	17.0	21.4	52.1	18.8	19.8	18.3	56.9	18.1	12.9	140.0
Напитки	7.7	7.2	23.6	7.8	7.9	6.8	22.4	85.4	5.8	5.6	6.2	17.6	7.0	7.7	7.1	21.8	10.1	7.3	56.9
Дрехи и обувки	139.5	133.4	431.7	132.2	126.1	114.9	373.2	1 608.6	141.5	132.2	118.5	392.2	118.9	115.0	146.0	379.9	156.3	132.1	1 060.4
Лекарства и козметика	70.2	76.6	216.1	99.9	83.4	70.0	253.3	928.7	60.7	71.9	89.8	222.4	85.8	80.9	76.3	243.0	84.5	77.1	627.0
Мебели и домакинско обзавеждане	62.4	83.9	225.0	88.0	83.6	60.9	232.4	880.2	66.3	74.7	82.2	223.3	80.7	79.4	85.9	246.1	87.7	71.8	629.0
Други	65.2	71.8	209.0	75.6	66.1	56.8	198.5	810.4	68.5	71.1	80.3	219.8	78.1	73.2	86.8	238.1	79.9	76.1	614.0
Суровини и материали	***899.1***	***825.3***	***2 592.1***	***862.6***	***823.6***	***710.3***	***2 396.5***	***9 121.4***	***748.1***	***793.4***	***802.4***	***2 344.0***	***833.4***	***770.5***	***819.2***	***2 423.1***	***868.4***	***845.4***	***6 480.8***
Чугун, желязо и стомана	49.6	46.8	146.7	42.7	32.2	30.5	105.4	549.2	32.1	40.0	41.3	113.4	38.3	37.7	39.3	115.3	35.5	29.8	294.0
Цветни метали	198.1	181.2	582.1	196.6	188.4	179.2	564.1	2 231.4	204.8	208.5	223.4	636.7	231.7	226.5	215.7	673.9	186.5	170.4	1 667.4
Химически продукти	25.7	29.8	84.8	27.3	29.0	32.5	88.8	334.7	26.9	33.4	32.3	92.6	35.9	31.8	35.8	103.4	30.6	33.7	260.3
Пластмаси, каучук	54.1	64.4	186.5	70.3	62.7	54.9	187.9	717.9	53.3	61.6	63.1	178.0	66.2	66.3	74.8	207.3	78.2	63.4	526.9
Торове	6.0	21.8	33.1	17.8	10.6	17.6	46.0	191.9	19.0	25.9	28.7	73.6	28.2	23.0	22.9	74.1	19.4	20.0	187.1
Текстилни материали	24.4	37.1	99.7	38.2	34.0	29.5	101.7	422.9	37.1	38.6	39.8	115.4	43.7	43.7	44.7	132.1	43.3	29.3	320.1
Суровини за производство на храни	305.6	176.0	694.7	213.5	221.2	157.7	592.4	1 844.1	131.9	134.6	117.5	384.0	113.6	104.6	98.6	316.8	195.9	258.9	1 155.6
Дървен материал и хартия, картон	39.1	40.7	124.8	40.1	36.0	33.4	109.4	474.7	37.0	39.5	42.2	118.6	39.4	38.5	46.4	124.4	41.6	37.8	322.4
Цимент	1.2	1.1	3.8	1.1	1.8	1.5	4.3	17.1	0.2	0.4	3.5	4.0	1.5	3.3	2.7	7.5	1.4	2.7	15.7
Тютюн	8.5	9.2	30.7	12.7	10.9	15.9	39.5	133.0	16.0	6.7	10.1	32.8	12.1	8.1	9.7	30.0	10.5	8.6	81.9
Други	186.7	217.2	605.2	202.3	196.9	157.8	557.0	2 204.5	189.8	204.3	200.6	594.8	222.9	186.9	228.5	638.3	225.4	190.8	1 649.3
Инвестиционни стоки	***299.7***	***388.8***	***1 091.7***	***388.0***	***366.9***	***381.3***	***1 136.2***	***4 302.3***	***332.6***	***366.8***	***459.1***	***1 158.5***	***405.3***	***428.6***	***438.3***	***1 272.2***	***450.6***	***352.3***	***3 233.7***
Машини, уреди и апарати	86.3	109.6	313.8	100.7	91.7	92.2	284.5	1 208.6	82.2	93.6	115.6	291.4	113.9	107.1	135.6	356.6	121.2	87.0	856.2
Електрически машини	34.4	37.7	117.4	43.5	44.5	41.0	128.9	502.4	40.0	44.4	46.8	131.2	47.3	50.1	48.3	145.7	55.6	40.3	372.8
Транспортни средства	30.3	42.7	118.6	38.2	35.4	34.7	108.2	410.1	24.8	29.8	45.5	100.1	44.4	42.4	44.4	131.2	46.7	33.8	311.7
Резервни части и оборудване	87.0	102.3	291.6	113.3	98.7	83.4	295.4	1 149.1	110.1	104.1	105.8	320.1	114.4	107.4	109.6	331.5	107.2	91.2	849.9
Други	61.7	96.5	250.2	92.3	96.7	130.0	319.1	1 032.0	75.5	94.9	145.4	315.8	85.3	121.5	100.4	307.2	120.1	99.9	843.0
Общо неенергийни стоки	**1 644.2**	**1 725.3**	**5 136.8**	**1 810.5**	**1 703.8**	**1 527.0**	**5 041.3**	**19 159.9**	**1 525.6**	**1 634.2**	**1 768.1**	**4 928.0**	**1 725.2**	**1 675.6**	**1 783.5**	**5 184.3**	**1 877.3**	**1 677.5**	**13 667.1**
Енергийни ресурси	**297.1**	**275.4**	**855.4**	**247.1**	**261.4**	**221.2**	**729.7**	**2 911.2**	**204.3**	**110.9**	**233.5**	**548.6**	**265.3**	**231.8**	**272.1**	**769.2**	**215.2**	**243.9**	**1 777.0**
Петролни продукти	241.1	225.6	689.6	204.3	214.6	161.7	580.6	2 368.7	140.9	64.0	185.9	390.8	213.3	193.3	222.8	629.4	151.6	170.4	1 342.1
Други	56.0	49.8	165.8	42.8	46.7	59.6	149.1	542.5	63.4	46.9	47.6	157.8	51.9	38.5	49.3	139.8	63.6	73.6	434.8
Друг износ[1]	2.6	3.0	8.8	3.3	2.9	2.7	9.0	33.9	3.0	3.3	3.5	9.8	3.6	3.3	3.8	10.6	3.7	3.1	27.1
ОБЩО ИЗНОС (*fob*)	**1 943.9**	**2 003.7**	**6 001.0**	**2 061.0**	**1 968.1**	**1 751.0**	**5 780.0**	**22 104.9**	**1 732.9**	**1 748.3**	**2 005.1**	**5 486.4**	**1 994.0**	**1 910.8**	**2 059.4**	**5 964.1**	**2 096.2**	**1 924.5**	**15 471.2**

[1] Включва информацията за износа на стоки, некласифицирани другаде.

Източници: Данни от митнически декларации, допълнени с данни от НСИ и обработени от БНБ. Данните са съгласувани с НСИ.
За 2014 г. – окончателни данни на НСИ.
За 2015 г. – предварителни данни на НСИ, включващи данни от системата *Интрастат* към 2 ноември 2015 г. и данни от митнически декларации към 5 октомври 2015 г.

2.2.2. ВНОС. НАЧИН НА ИЗПОЛЗВАНЕ

(млн. евро)

Групи стоки	2014								2015										
	VIII	IX	III трим.	X	XI	XII	IV трим.	Общо	I	II	III	I трим.	IV	V	VI	II трим.	VII	VIII	Общо
Потребителски стоки	***396.5***	***458.8***	***1 294.0***	***487.3***	***448.4***	***440.7***	***1 376.4***	***5 114.4***	***382.4***	***425.1***	***484.8***	***1 292.3***	***446.3***	***438.3***	***477.3***	***1 362.0***	***465.6***	***421.7***	***3 541.6***
Храни, напитки и цигари	132.0	139.0	412.9	146.9	137.6	134.4	419.0	1 600.6	118.6	129.5	146.3	394.3	136.7	140.3	152.5	429.6	148.5	139.3	1 111.7
Мебели и домакинско обзавеждане	50.0	67.3	178.1	69.5	76.8	66.3	212.6	745.1	48.1	54.8	65.7	168.6	62.8	61.0	66.4	190.2	63.7	56.5	479.0
Лекарства и козметика	86.0	102.1	284.7	104.7	96.7	100.0	301.3	1 131.5	88.3	99.7	108.3	296.3	102.4	98.3	102.5	303.2	108.1	92.7	800.2
Дрехи и обувки	49.5	63.1	162.1	63.1	47.5	46.6	157.2	597.4	48.3	51.5	56.6	156.4	50.2	43.1	48.7	142.0	50.9	52.5	401.8
Автомобили	27.8	22.3	79.9	33.8	26.3	27.5	87.6	316.9	19.2	25.0	34.6	78.8	31.7	33.0	36.5	101.2	28.8	26.5	235.2
Други	51.2	64.9	176.3	69.3	63.7	65.9	198.8	722.8	59.9	64.8	73.3	198.0	62.5	62.5	70.7	195.8	65.6	54.3	513.6
Суровини и материали	***666.0***	***795.7***	***2 276.2***	***809.9***	***775.4***	***729.5***	***2 314.7***	***9 071.2***	***783.2***	***831.1***	***822.2***	***2 436.5***	***902.3***	***761.5***	***818.7***	***2 482.5***	***961.0***	***715.1***	***6 595.1***
Руди	105.4	141.2	374.4	113.3	99.6	109.4	322.4	1 333.6	189.0	137.8	80.5	407.2	167.0	77.6	64.3	308.9	233.8	94.6	1 044.5
Чугун, желязо и стомана	49.1	52.3	175.7	66.4	70.6	58.6	195.6	769.6	57.4	59.0	67.7	184.1	75.6	69.7	85.1	230.4	82.7	65.0	562.2
Цветни метали	48.0	51.0	163.3	71.7	59.2	58.5	189.4	687.4	62.6	59.9	64.9	187.3	81.3	72.9	60.3	214.5	57.9	41.4	501.1
Текстилни материали	60.3	94.4	257.1	107.8	109.5	90.5	307.9	1 176.5	83.2	82.4	104.0	269.5	113.6	110.1	114.0	337.8	93.1	67.3	767.7
Дървен материал и хартия, картон	36.6	41.8	121.2	44.3	41.4	37.1	122.7	473.1	31.5	38.3	39.0	108.8	41.6	44.2	47.7	133.6	44.6	40.6	327.5
Химически продукти	40.0	49.3	132.8	41.3	36.6	37.4	115.3	566.2	58.5	71.1	76.4	206.1	62.9	52.0	48.4	163.2	48.3	43.8	461.4
Пластмаси, каучук	106.9	128.5	363.8	130.7	116.1	98.5	345.2	1 381.2	91.3	118.5	128.0	337.8	120.3	113.2	142.4	375.9	140.7	119.8	974.2
Суровини за производство на храни	43.0	48.8	134.0	46.7	45.4	58.2	150.3	557.6	55.4	65.3	59.3	180.1	50.9	50.2	47.7	148.9	50.1	58.0	437.0
Кожи	4.7	6.6	19.9	9.9	9.5	7.1	26.5	97.0	4.6	6.1	9.0	19.6	9.4	10.2	10.1	29.7	7.2	4.2	60.8
Тютюн	6.3	10.0	25.5	9.6	18.0	9.5	37.1	114.7	5.7	8.8	8.1	22.6	5.6	5.0	4.6	15.2	4.8	3.0	45.7
Други	166.0	171.9	508.4	168.1	169.5	164.6	502.3	1 914.2	144.0	183.9	185.4	513.4	174.0	156.4	194.0	524.4	197.7	177.4	1 412.8
Инвестиционни стоки	***590.4***	***652.2***	***1 792.0***	***618.4***	***629.3***	***636.6***	***1 884.3***	***6 576.2***	***484.9***	***522.5***	***579.6***	***1 587.0***	***586.3***	***505.9***	***579.7***	***1 671.8***	***569.7***	***470.2***	***4 298.7***
Машини, уреди и апарати	178.2	178.6	546.6	182.3	181.2	195.2	558.7	2 167.3	147.7	172.1	223.3	543.0	193.9	191.9	218.0	603.7	203.9	156.0	1 506.7
Електрически машини	65.9	78.2	219.1	90.3	94.6	94.3	279.2	896.2	76.7	77.2	73.3	227.2	75.5	66.4	73.7	215.7	85.5	69.5	597.9
Транспортни средства	126.2	92.3	314.5	110.6	85.1	100.8	296.4	1 145.7	62.1	84.9	108.5	255.5	123.8	102.9	114.9	341.6	103.9	80.2	781.2
Резервни части и оборудване	68.2	86.9	274.0	89.8	86.0	82.6	258.3	1 004.3	83.5	86.5	88.0	258.0	85.6	81.6	94.9	262.1	95.7	84.3	700.0
Други	151.9	216.2	437.7	145.5	182.4	163.7	491.7	1 362.6	114.8	101.8	86.6	303.3	107.4	63.0	78.2	248.7	80.6	80.3	712.8
Общо неенергийни стоки	**1 653.0**	**1 906.7**	**5 362.2**	**1 915.6**	**1 853.1**	**1 806.8**	**5 575.4**	**20 761.7**	**1 650.4**	**1 778.7**	**1 886.7**	**5 315.8**	**1 934.9**	**1 705.7**	**1 875.7**	**5 516.3**	**1 996.3**	**1 607.0**	**14 435.4**
Енергийни ресурси	**541.0**	**471.3**	**1 447.1**	**458.7**	**375.2**	**425.4**	**1 259.4**	**5 241.1**	**271.4**	**316.6**	**364.4**	**952.4**	**367.1**	**431.6**	**376.1**	**1 174.7**	**424.2**	**335.6**	**2 886.9**
Горива	***417.3***	***358.1***	***1 085.8***	***342.7***	***276.9***	***298.0***	***917.6***	***3 845.7***	***208.2***	***258.3***	***279.2***	***745.7***	***266.0***	***337.8***	***294.0***	***897.9***	***332.8***	***252.6***	***2 229.0***
Суров петрол и природен газ	390.3	338.3	1 020.1	317.1	258.8	268.4	844.3	3 573.5	186.3	238.8	257.0	682.1	239.9	312.8	269.5	822.2	297.6	230.7	2 032.6
Въглища	10.9	9.4	30.6	9.8	10.1	23.7	43.6	147.4	15.2	11.2	11.0	37.5	13.4	7.8	4.2	25.4	9.7	4.5	77.0
Други горива	16.0	10.3	35.0	15.8	8.1	5.8	29.8	124.8	6.7	8.3	11.1	26.2	12.7	17.2	20.4	50.3	25.5	17.4	119.5
Други	***123.8***	***113.2***	***361.4***	***116.0***	***98.3***	***127.5***	***341.8***	***1 395.3***	***63.1***	***58.3***	***85.2***	***206.7***	***101.1***	***93.7***	***82.0***	***276.9***	***91.4***	***83.0***	***657.9***
Масла	123.8	113.2	361.4	116.0	98.3	127.5	341.8	1 395.3	63.1	58.3	85.2	206.7	101.1	93.7	82.0	276.9	91.4	83.0	657.9
Електричество	0.0	0.0	0.0	0.0	0.0	0.0	0.0	0.0	0.0	0.0	0.0	0.0	0.0	0.0	0.0	0.0	0.0	0.0	0.0
Друг внос [1]	9.2	10.4	30.4	11.5	10.8	9.5	31.8	122.9	8.9	10.2	10.5	29.6	10.5	10.3	11.2	32.0	11.0	9.6	82.1
ОБЩО ВНОС (*cif*)	**2 203.2**	**2 388.4**	**6 839.8**	**2 385.7**	**2 239.1**	**2 241.7**	**6 866.6**	**26 125.7**	**1 930.8**	**2 105.5**	**2 261.6**	**6 297.8**	**2 312.5**	**2 147.6**	**2 262.9**	**6 723.0**	**2 431.4**	**1 952.1**	**17 404.4**

[1] Включва информацията за вноса на стоки от Глава 99 „Митнически облекчения“ на Митническата тарифа, и за вноса на стоки, некласифицирани другаде.

Източници: Данни от митнически декларации, допълнени с данни от НСИ и обработени от БНБ. Данните са съгласувани с НСИ.
За 2014 г. – окончателни данни на НСИ.
За 2015 г. – предварителни данни на НСИ, включващи данни от системата *Интрастат* към 2 ноември 2015 г. и данни от митнически декларации към 5 октомври 2015 г.

2.2.3. ИЗНОС ПО ОСНОВНИ ТЪРГОВСКИ ПАРТНЬОРИ И РЕГИОНИ

(млн. евро)

Държави	2014								2015										
	VIII	IX	III трим.	X	XI	XII	IV трим.	Общо	I	II	III	I трим.	IV	V	VI	II трим.	VII	VIII	Общо
Европейски съюз, в т.ч.:	***1 177.4***	***1 216.1***	***3 741.7***	***1 282.9***	***1 248.1***	***1 050.9***	***3 581.8***	***13 764.6***	***1 172.2***	***1 105.9***	***1 237.7***	***3 515.7***	***1 226.8***	***1 182.7***	***1 311.3***	***3 720.9***	***1 341.1***	***1 256.4***	***9 834.1***
Австрия	28.3	34.4	94.5	35.8	30.0	21.8	87.5	378.9	29.1	31.9	33.5	94.6	32.2	31.2	37.1	100.5	37.3	33.3	265.6
Белгия	92.6	75.5	268.3	57.2	71.0	86.2	214.4	903.4	63.3	85.9	63.4	212.6	78.5	93.6	59.5	231.7	87.5	68.5	600.4
Дания	7.7	9.6	26.9	10.1	10.5	6.9	27.5	104.7	8.9	9.3	8.6	26.8	9.0	9.8	9.7	28.4	11.6	12.8	79.6
Финландия	8.9	10.5	36.5	9.4	10.5	3.2	23.1	76.8	3.1	2.7	2.6	8.3	9.8	8.3	2.9	21.0	3.3	10.0	42.6
Франция	85.7	71.8	253.4	88.8	83.3	65.0	237.1	948.0	79.3	70.9	66.0	216.2	69.1	72.9	98.3	240.3	111.7	82.2	650.4
Германия	213.6	241.5	699.6	248.0	237.9	177.0	662.8	2 655.2	255.6	216.0	250.0	721.5	263.7	216.6	276.7	757.0	241.2	233.4	1 953.1
Гърция	107.2	133.5	402.3	139.1	128.5	134.7	402.2	1 481.7	119.1	111.9	130.1	361.1	113.2	123.4	145.9	382.6	125.3	111.3	980.3
Ирландия	2.1	2.1	6.4	13.8	6.0	34.4	54.1	71.7	1.8	1.6	1.9	5.3	2.4	1.5	2.2	6.0	2.0	1.7	15.0
Италия	115.1	162.9	466.8	193.8	194.0	118.9	506.7	1 981.3	190.8	151.2	208.0	550.0	174.0	185.4	189.0	548.4	188.3	142.2	1 428.9
Люксембург	0.2	0.3	0.8	0.3	0.1	0.1	0.5	2.6	0.1	0.3	0.2	0.6	0.5	0.1	0.1	0.7	0.2	0.2	1.7
Нидерландия	44.6	54.3	141.4	33.8	37.3	46.5	117.5	494.9	44.1	32.7	46.9	123.7	54.3	44.6	46.0	144.9	38.9	39.7	347.3
Португалия	11.3	13.9	36.5	2.4	17.9	15.0	35.3	104.2	13.6	11.9	3.6	29.1	3.3	5.7	2.9	11.9	7.0	10.1	58.2
Испания	90.7	28.8	169.0	52.5	57.1	29.5	139.0	462.3	24.7	38.8	27.5	91.0	25.7	33.9	30.7	90.3	53.6	117.6	352.5
Швеция	19.7	12.1	43.1	13.0	11.9	7.9	32.8	139.6	11.2	10.8	12.6	34.6	13.6	12.5	13.6	39.6	11.7	11.8	97.6
Обединено кралство	42.3	44.0	132.0	48.2	47.8	34.0	130.0	489.0	38.1	42.5	47.0	127.5	53.5	45.4	46.5	145.4	45.8	46.6	365.3
Хърватия	9.2	11.2	28.8	9.6	8.0	6.8	24.3	93.1	6.5	6.5	7.4	20.4	6.6	7.4	8.3	22.3	8.8	9.1	60.6
Кипър	7.1	9.9	26.4	7.7	9.3	10.2	27.2	99.2	40.3	7.1	25.5	72.9	8.1	8.2	8.6	24.9	13.1	7.4	118.4
Чехия	28.5	28.3	83.4	31.5	28.1	32.5	92.1	319.7	28.7	32.4	28.1	89.2	29.4	28.1	37.3	94.8	38.0	28.5	250.5
Естония	1.6	1.8	5.3	2.8	3.4	1.5	7.6	21.2	1.3	1.8	1.7	4.8	1.6	1.2	1.5	4.2	1.5	1.4	12.0
Унгария	23.8	28.1	77.5	28.8	22.6	20.2	71.7	297.5	22.2	30.3	35.6	88.1	35.2	24.3	29.6	89.1	32.0	28.6	237.8
Латвия	1.8	1.8	6.1	2.0	1.5	3.3	6.8	25.7	1.2	1.6	2.2	4.9	2.0	2.1	2.7	6.7	2.8	1.7	16.1
Литва	3.5	4.3	12.5	4.7	3.7	3.3	11.6	46.6	3.0	3.9	3.4	10.2	2.9	4.8	4.5	12.1	3.8	3.1	29.4
Малта	1.4	3.4	9.1	4.9	3.2	3.6	11.7	37.9	8.9	3.2	6.3	18.5	3.7	3.7	2.9	10.3	3.5	3.2	35.5
Полша	32.5	40.0	110.6	43.1	41.9	44.9	129.9	454.1	37.2	41.7	39.8	118.7	43.0	42.3	40.9	126.3	40.1	43.7	328.6
Румъния	177.2	160.6	513.1	163.6	150.5	117.7	431.9	1 748.1	111.1	124.8	157.6	393.4	156.4	149.5	179.9	485.8	200.4	175.7	1 255.3
Словакия	10.9	12.6	40.4	14.7	13.9	12.6	41.2	160.5	13.5	17.1	16.8	47.4	20.2	14.5	16.0	50.8	10.6	10.2	119.0
Словения	7.6	9.1	29.7	16.2	14.4	11.9	42.5	123.8	14.4	11.8	9.3	35.5	12.9	10.0	15.6	38.5	15.0	20.8	109.8
Неуточнени	2.4	9.7	21.3	7.4	3.7	1.5	12.7	42.8	1.1	5.5	2.1	8.7	1.8	2.0	2.6	6.3	6.0	1.6	22.7
Европа, в т.ч.: [1]	***103.4***	***132.8***	***319.9***	***119.3***	***134.3***	***76.0***	***329.5***	***1 159.6***	***55.2***	***56.4***	***62.1***	***173.7***	***101.0***	***63.5***	***83.8***	***248.3***	***96.3***	***64.8***	***583.1***
Русия	44.2	43.6	127.9	56.2	53.8	32.6	142.6	526.8	18.7	29.9	35.6	84.2	37.2	36.4	31.1	104.8	47.9	32.1	268.9
Швейцария	10.2	10.5	30.8	11.4	9.2	6.9	27.5	121.5	9.3	10.8	9.8	29.9	9.2	9.5	9.9	28.6	12.4	10.7	81.6
Украйна	28.0	11.2	51.7	29.0	26.6	24.7	80.3	190.3	7.5	7.4	8.2	23.0	39.3	7.3	28.5	75.1	25.5	9.8	133.4
Балкански държави, в т.ч.:	***251.1***	***267.7***	***758.3***	***245.5***	***277.7***	***258.5***	***781.6***	***2 962.2***	***230.4***	***232.8***	***265.6***	***728.9***	***279.2***	***256.8***	***294.4***	***830.3***	***252.7***	***235.1***	***2 046.9***
Албания	4.6	5.4	15.5	7.5	6.2	6.3	20.0	60.8	4.1	5.2	4.3	13.5	5.3	5.1	5.2	15.6	5.7	5.1	40.0
Босна и Херцеговина	3.1	3.5	10.0	4.6	3.4	4.6	12.6	42.2	5.4	6.3	5.3	17.0	5.4	5.3	3.8	14.4	5.3	4.0	40.7
Турция	174.0	186.0	516.5	165.8	202.1	180.3	548.2	2 076.6	161.6	158.6	185.6	505.8	190.2	176.2	213.9	580.3	158.7	157.5	1 402.3
Македония	30.6	34.4	96.1	31.8	28.1	31.3	91.1	358.8	26.7	28.9	28.9	84.4	34.5	30.1	31.9	96.6	36.9	31.6	249.5
Сърбия	32.8	33.5	103.4	30.4	32.7	31.6	94.6	363.7	29.7	30.0	38.0	97.7	39.2	34.9	34.4	108.5	38.8	31.1	276.0
Черна гора	1.1	0.9	3.4	1.4	1.2	0.9	3.5	13.2	0.8	0.9	0.8	2.4	0.9	1.1	1.2	3.1	2.1	1.5	9.1
Косово	4.9	3.9	13.3	4.1	4.1	3.5	11.6	47.0	2.2	3.0	2.9	8.1	3.6	4.2	4.0	11.8	5.2	4.2	29.3
Америка, в т.ч.:	***25.7***	***40.9***	***102.9***	***45.9***	***38.6***	***40.1***	***124.6***	***426.9***	***35.3***	***42.3***	***45.7***	***123.3***	***50.0***	***39.8***	***48.4***	***138.1***	***47.3***	***41.4***	***350.1***
Бразилия	0.8	0.9	2.8	2.2	1.5	1.5	5.1	15.2	1.4	1.0	1.2	3.7	2.1	2.7	2.2	7.0	3.0	5.4	19.1
Канада	3.2	4.8	10.8	5.6	3.6	4.1	13.2	39.9	2.5	4.4	3.2	10.2	3.7	3.6	3.9	11.2	4.2	3.3	28.9
САЩ	17.5	27.3	73.3	31.5	28.7	27.3	87.5	310.4	26.9	30.9	35.5	93.3	38.1	27.9	32.4	98.3	32.9	25.2	249.7
Азия, в т.ч.:	***276.6***	***225.9***	***755.9***	***222.4***	***193.9***	***201.0***	***617.4***	***2 563.2***	***169.5***	***201.4***	***208.4***	***579.3***	***187.8***	***223.6***	***219.1***	***630.4***	***250.8***	***207.8***	***1 668.2***
Китай	65.7	21.4	125.5	52.7	56.9	41.1	150.7	533.4	33.2	72.2	46.6	152.0	27.6	56.1	41.6	125.4	58.4	51.9	387.7
Грузия	17.9	14.6	46.9	15.1	13.6	11.8	40.4	184.3	8.0	10.6	12.3	30.9	12.9	15.4	16.3	44.6	15.6	15.7	106.9
Япония	3.1	2.7	8.6	2.4	2.2	2.6	7.2	28.5	2.6	3.2	2.8	8.5	2.7	3.6	4.5	10.8	4.3	4.2	27.8
Други държави	***109.6***	***120.2***	***322.3***	***145.0***	***75.5***	***124.5***	***345.0***	***1 228.5***	***70.4***	***109.5***	***185.7***	***365.5***	***149.3***	***144.4***	***102.4***	***396.2***	***108.0***	***118.9***	***988.6***
ОБЩО ИЗНОС (*fob*)	**1 943.9**	**2 003.7**	**6 001.0**	**2 061.0**	**1 968.1**	**1 751.0**	**5 780.0**	**22 104.9**	**1 732.9**	**1 748.3**	**2 005.1**	**5 486.4**	**1 994.0**	**1 910.8**	**2 059.4**	**5 964.1**	**2 096.2**	**1 924.5**	**15 471.2**

[1] Включва Русия, Швейцария, Украйна, Гибралтар (Британски), Молдова, Беларус, Норвегия, Лихтенщайн, Исландия, Сан Марино, Андора, Фарьорски острови и Ватикана.

Източници: Данни от митнически декларации, допълнени с данни от НСИ и обработени от БНБ. Данните са съгласувани с НСИ.
За 2014 г. – окончателни данни на НСИ.
За 2015 г. – предварителни данни на НСИ, включващи данни от системата *Интрастат* към 2 ноември 2015 г. и данни от митнически декларации към 5 октомври 2015 г.

2.2.4. ВНОС ПО ОСНОВНИ ТЪРГОВСКИ ПАРТНЬОРИ И РЕГИОНИ

(млн. евро)

Държави*	2014								2015										
	VIII	IX	III трим.	X	XI	XII	IV трим.	Общо	I	II	III	I трим.	IV	V	VI	II трим.	VII	VIII	Общо
Европейски съюз, в т.ч.:	***1 035.3***	***1 122.0***	***3 302.3***	***1 238.1***	***1 192.2***	***1 176.4***	***3 606.6***	***13 211.2***	***927.6***	***1 097.3***	***1 245.6***	***3 270.6***	***1 173.4***	***1 114.3***	***1 246.5***	***3 534.2***	***1 226.6***	***1 001.9***	***9 033.3***
Австрия	37.6	39.4	121.2	51.1	43.3	37.7	132.2	490.3	31.9	43.1	40.3	115.4	42.4	39.9	43.3	125.6	40.5	34.7	316.2
Белгия	26.3	39.9	100.1	34.6	33.4	31.0	99.0	402.7	25.4	27.5	37.2	90.1	34.4	34.6	41.4	110.4	39.2	28.5	268.2
Дания	6.6	14.7	27.3	8.7	8.1	7.1	24.0	95.2	6.9	8.2	9.6	24.7	6.5	8.1	9.2	23.8	9.2	9.4	67.1
Финландия	3.6	5.2	15.2	4.8	4.5	5.7	15.0	61.0	2.9	5.4	7.2	15.5	6.5	6.5	7.1	20.1	6.2	6.0	47.7
Франция	55.6	62.5	190.8	71.8	58.1	74.0	203.9	810.5	63.2	72.6	89.1	225.0	74.8	63.3	75.2	213.4	73.2	52.7	564.2
Германия	240.8	231.2	711.3	285.3	307.6	318.5	911.4	2 942.6	235.0	268.9	279.3	783.1	253.4	238.8	274.2	766.4	255.1	222.9	2 027.6
Гърция	84.5	105.1	306.0	108.8	119.8	100.6	329.2	1 167.3	72.6	80.6	92.8	246.0	81.8	87.2	95.7	264.7	96.3	78.9	685.9
Ирландия	8.8	9.8	27.4	6.4	8.0	8.4	22.8	99.8	6.4	8.9	9.9	25.1	8.9	10.3	9.7	29.0	11.7	12.0	77.8
Италия	103.1	144.7	421.5	163.5	161.9	153.7	479.1	1 827.1	111.5	143.4	168.0	422.9	163.0	178.4	178.9	520.4	199.7	121.9	1 264.8
Люксембург	2.7	4.7	10.8	6.0	2.6	3.5	12.1	48.7	4.6	3.4	3.8	11.8	2.2	2.5	3.3	8.0	4.7	4.8	29.3
Нидерландия	31.4	38.5	109.1	46.3	34.3	33.1	113.8	433.8	38.1	43.8	42.4	124.3	50.0	38.5	51.6	140.1	45.4	39.6	349.2
Португалия	3.2	3.6	10.4	4.5	10.2	3.9	18.5	68.0	3.5	4.4	4.7	12.5	10.1	4.4	13.1	27.6	3.9	3.3	47.2
Испания	36.5	38.2	112.7	41.9	36.5	44.4	122.7	489.2	33.3	46.0	51.6	131.0	49.0	43.3	48.1	140.4	42.2	35.9	349.4
Швеция	12.8	16.0	41.3	19.1	12.8	11.4	43.4	169.9	11.6	15.5	14.4	41.5	12.5	17.7	18.5	48.7	19.0	12.0	121.2
Обединено кралство	65.9	37.6	139.2	46.1	35.9	36.9	118.9	471.2	31.4	39.7	48.2	119.4	45.0	36.5	45.1	126.6	39.2	35.5	320.7
Хърватия	3.8	4.5	13.6	4.5	4.2	3.0	11.7	43.6	2.9	4.0	4.8	11.7	4.2	4.1	7.0	15.3	7.7	4.1	38.7
Кипър	0.7	2.1	5.4	1.4	1.4	1.5	4.3	18.3	1.7	1.5	1.8	5.0	1.5	3.3	2.7	7.4	2.2	2.5	17.1
Чехия	47.7	57.7	152.8	54.5	42.9	47.5	144.8	549.5	37.4	39.8	56.3	133.6	45.4	37.4	44.0	126.9	50.6	46.8	357.9
Естония	4.2	0.4	8.6	3.7	0.5	1.5	5.7	18.6	0.6	0.5	1.1	2.2	0.9	0.6	0.7	2.1	1.1	0.6	6.1
Унгария	31.7	40.6	111.1	42.2	44.4	43.6	130.2	474.5	35.8	39.0	47.6	122.4	40.8	42.4	44.0	127.1	44.9	36.2	330.5
Латвия	0.8	1.0	2.7	0.9	0.9	0.9	2.6	8.3	0.4	1.0	0.5	1.9	0.6	0.7	0.8	2.1	0.8	0.7	5.5
Литва	3.8	3.0	9.3	3.3	5.0	3.6	12.0	37.6	2.0	3.1	2.7	7.8	3.7	2.7	2.8	9.2	2.9	2.6	22.4
Малта	0.3	0.5	1.1	0.8	0.4	0.7	1.8	5.4	0.6	0.9	0.5	2.0	0.6	0.4	0.7	1.8	0.6	1.3	5.7
Полша	68.9	71.1	205.8	65.9	57.4	55.5	178.7	748.7	45.9	59.5	73.3	178.7	81.0	64.2	75.4	220.5	79.6	73.2	552.0
Румъния	127.0	123.4	369.9	130.3	128.8	118.3	377.4	1 406.4	97.7	109.8	126.8	334.3	122.4	114.3	117.8	354.4	121.1	105.7	915.6
Словакия	19.5	16.7	49.5	20.6	18.7	18.1	57.3	200.4	15.5	16.5	20.5	52.5	18.9	24.5	25.0	68.5	19.7	21.6	162.4
Словения	7.5	9.9	28.1	11.1	10.5	12.4	34.0	121.7	8.6	10.4	11.2	30.2	12.9	9.7	11.1	33.7	9.8	9.0	82.8
Неуточнени	0.0	0.1	0.2	0.1	0.0	0.1	0.1	0.8	0.0	0.0	0.0	0.1	0.0	0.0	0.0	0.0	0.0	0.0	0.1
Европа, в т.ч.: [1]	***486.8***	***563.1***	***1 442.0***	***415.3***	***389.3***	***341.9***	***1 146.5***	***4 885.6***	***290.9***	***314.5***	***359.6***	***965.1***	***384.2***	***321.7***	***387.5***	***1 093.5***	***384.4***	***291.6***	***2 734.6***
Русия	426.5	510.8	1 248.0	347.1	320.8	285.9	953.7	4 060.1	234.7	254.2	284.2	773.2	308.9	260.1	304.5	873.5	301.3	221.5	2 169.5
Швейцария	19.0	19.4	59.7	26.1	21.3	20.9	68.3	254.0	23.4	22.5	23.4	69.3	20.4	20.0	26.1	66.4	27.8	19.4	182.8
Украйна	33.2	26.3	112.6	30.5	33.5	25.7	89.7	467.2	26.7	27.8	40.2	94.6	40.9	34.7	43.9	119.6	45.2	34.0	293.4
Балкански държави, в т.ч.:	***144.3***	***186.0***	***501.8***	***177.1***	***170.4***	***159.7***	***507.1***	***2 034.0***	***140.4***	***153.7***	***197.1***	***491.2***	***184.7***	***178.7***	***194.4***	***557.9***	***174.8***	***167.8***	***1 391.7***
Албания	1.1	1.4	3.8	2.2	2.8	1.9	6.9	18.8	1.4	1.3	1.6	4.3	1.7	2.1	1.4	5.1	1.2	0.9	11.5
Босна и Херцеговина	3.4	4.7	11.3	6.1	5.9	2.9	15.0	34.4	3.2	2.2	3.0	8.3	2.9	1.6	2.0	6.5	3.3	1.9	20.1
Турция	92.9	125.5	332.9	117.2	118.3	109.2	344.8	1 393.3	95.8	107.7	133.4	336.9	122.5	118.4	131.4	372.3	110.4	109.1	928.8
Македония	18.6	26.2	69.1	25.6	21.9	22.4	69.9	262.4	21.2	18.7	22.5	62.4	21.6	22.5	23.2	67.3	23.6	21.2	174.4
Сърбия	26.7	27.2	80.3	24.5	20.2	22.3	67.0	314.9	18.3	23.2	34.7	76.2	35.4	33.6	36.0	105.0	35.8	33.3	250.3
Черна гора	0.1	0.4	0.9	0.2	0.4	0.2	0.8	2.7	0.1	0.2	0.7	1.0	0.0	0.1	0.0	0.2	0.0	1.3	2.4
Косово	1.3	0.6	3.5	1.2	0.9	0.7	2.8	7.5	0.4	0.4	1.3	2.2	0.6	0.5	0.4	1.5	0.4	0.2	4.2
Америка, в т.ч.:	***150.9***	***164.9***	***433.4***	***124.6***	***122.9***	***146.4***	***393.9***	***1 579.8***	***157.2***	***130.7***	***102.6***	***390.5***	***185.1***	***111.1***	***91.6***	***387.8***	***229.9***	***102.1***	***1 110.3***
Бразилия	47.0	6.7	60.6	9.1	33.6	6.5	49.2	179.3	6.7	6.9	49.4	63.0	7.6	4.6	7.1	19.3	37.6	6.0	125.9
Канада	10.6	2.3	14.7	3.8	11.7	4.8	20.4	86.7	3.2	27.4	4.6	35.2	5.1	13.3	6.6	24.9	4.2	3.3	67.6
САЩ	57.3	33.9	129.9	41.2	32.1	34.2	107.6	523.8	35.1	42.4	37.5	115.0	49.3	39.2	44.8	133.3	44.9	40.1	333.2
Азия, в т.ч.:	***357.5***	***325.7***	***1 005.8***	***382.9***	***336.7***	***362.1***	***1 081.7***	***3 804.5***	***330.2***	***318.0***	***321.0***	***969.2***	***335.7***	***329.5***	***305.1***	***970.3***	***309.1***	***304.4***	***2 553.0***
Китай	136.2	170.5	458.0	177.5	178.3	165.9	521.7	1 784.8	167.2	169.0	164.4	500.5	146.1	139.7	144.4	430.2	158.1	141.8	1 230.7
Грузия	8.7	17.3	34.2	11.9	10.6	11.0	33.5	150.7	17.3	9.1	25.2	51.6	28.5	21.4	24.1	74.0	27.2	16.4	169.3
Япония	15.1	16.4	45.9	18.8	20.0	15.4	54.1	202.7	18.3	15.2	17.9	51.4	16.6	15.3	19.7	51.5	20.0	17.4	140.3
Други държави	***28.4***	***26.7***	***154.6***	***47.7***	***27.7***	***55.3***	***130.7***	***610.6***	***84.5***	***91.2***	***35.6***	***211.3***	***49.4***	***92.2***	***37.8***	***179.4***	***106.6***	***84.3***	***581.5***
ОБЩО ВНОС (*cif*)	**2 203.2**	**2 388.4**	**6 839.8**	**2 385.7**	**2 239.1**	**2 241.7**	**6 866.6**	**26 125.7**	**1 930.8**	**2 105.5**	**2 261.6**	**6 297.8**	**2 312.5**	**2 147.6**	**2 262.9**	**6 723.0**	**2 431.4**	**1 952.1**	**17 404.4**

* По страна на произход на стоките.
[1] Включва Русия, Швейцария, Украйна, Гибралтар (Британски), Молдова, Беларус, Норвегия, Лихтенщайн, Исландия, Сан Марино, Андора, Фарьорски острови и Ватикана.
Източници: Данни от митнически декларации, допълнени с данни от НСИ и обработени от БНБ. Данните са съгласувани с НСИ.
За 2014 г. – окончателни данни на НСИ.
За 2015 г. – предварителни данни на НСИ, включващи данни от системата *Интрастат* към 2 ноември 2015 г. и данни от митнически декларации към 5 октомври 2015 г.

2.3. БРУТЕН ВЪНШЕН ДЪЛГ[1]

(млн. евро)

Институционални сектори	2014				2015								
	IX	X	XI	XII	I	II	III	IV	V	VI	VII	VIII	IX
I. Държавно управление [2]	**4 815.2**	**4 911.7**	**5 051.8**	**6 026.5**	**5 634.3**	**5 572.0**	**6 445.6**	**6 220.7**	**6 142.8**	**6 069.8**	**6 017.2**	**5 887.6**	**5 748.2**
Краткосрочни	***0.0***	***0.0***	***0.0***	***984.0***	***984.0***	***984.0***	***0.0***	***0.0***	***0.0***	***0.0***	***0.0***	***0.0***	***0.0***
Дългосрочни	***4 815.2***	***4 911.7***	***5 051.8***	***5 042.5***	***4 650.3***	***4 588.0***	***6 445.6***	***6 220.7***	***6 142.8***	***6 069.8***	***6 017.2***	***5 887.6***	***5 748.2***
Облигации [3]	3 383.8	3 387.9	3 390.7	3 501.4	2 599.7	2 599.7	5 693.4	5 695.4	5 696.6	5 693.2	5 694.0	5 694.0	5 694.0
Облигации, притежавани от резиденти [4]	-1 019.3	-912.9	-828.3	-932.0	-587.5	-640.7	-1 870.3	-2 079.1	-2 158.9	-2 212.9	-2 267.2	-2 389.6	-2 519.6
Заеми	2 632.3	2 618.2	2 670.9	2 654.5	2 819.5	2 810.4	2 804.0	2 785.9	2 786.6	2 771.0	2 772.0	2 764.8	2 755.4
Прехвърляеми заеми, притежавани от резиденти	-181.5	-181.5	-181.5	-181.5	-181.5	-181.5	-181.5	-181.5	-181.5	-181.5	-181.5	-181.5	-181.5
II. Централна банка	**0.0**	**0.0**	**0.0**	**0.0**	**0.0**	**0.0**	**0.0**	**0.0**	**0.0**	**0.0**	**0.0**	**0.0**	**0.0**
III. Банки [5]	**5 737.6**	**5 703.4**	**5 165.5**	**5 467.2**	**5 313.2**	**5 360.9**	**5 130.0**	**5 048.8**	**4 066.3**	**4 143.0**	**4 261.3**	**4 127.8**	**4 176.4**
Краткосрочни	***4 321.1***	***4 291.0***	***3 893.6***	***4 277.4***	***4 130.4***	***4 187.6***	***3 977.1***	***3 907.7***	***3 018.0***	***3 046.1***	***3 120.4***	***3 057.6***	***3 098.8***
Заеми	1 274.9	1 334.4	1 326.9	1 557.2	1 406.8	1 406.8	1 192.5	995.2	278.8	267.6	305.1	280.7	297.3
Депозити	2 848.9	2 871.1	2 474.6	2 636.0	2 612.4	2 684.3	2 692.6	2 831.8	2 617.5	2 650.5	2 683.6	2 653.7	2 674.5
Други задължения	197.2	85.5	92.1	84.2	111.3	96.4	91.9	80.7	121.7	128.0	131.7	123.3	127.0
Дългосрочни	***1 416.5***	***1 412.4***	***1 271.9***	***1 189.9***	***1 182.7***	***1 173.4***	***1 152.9***	***1 141.1***	***1 048.2***	***1 097.0***	***1 140.9***	***1 070.2***	***1 077.6***
Облигации	120.0	120.1	120.1	120.1	120.1	120.1	120.1	120.1	120.1	120.1	120.1	120.1	120.1
Заеми	1 296.4	1 292.3	1 151.8	1 069.8	1 062.7	1 053.3	1 032.9	1 021.1	928.2	976.9	1 020.8	950.1	957.6
IV. Други сектори [6]	**11 986.9**	**11 990.0**	**12 425.8**	**11 984.9**	**11 994.1**	**11 945.5**	**11 844.4**	**11 895.5**	**12 148.1**	**12 066.5**	**11 826.0**	**11 682.4**	**11 616.0**
Краткосрочни	***4 876.1***	***4 915.6***	***5 007.2***	***4 707.7***	***4 729.6***	***4 701.3***	***4 684.9***	***4 784.7***	***4 876.0***	***4 886.2***	***4 841.8***	***4 804.0***	***4 826.5***
Инструменти на паричния пазар	0.0	0.0	0.0	0.0	0.0	0.0	0.0	0.0	0.0	0.0	0.0	0.0	0.0
Заеми	3 508.5	3 505.7	3 554.8	3 408.4	3 430.3	3 402.0	3 385.6	3 485.4	3 576.7	3 586.8	3 542.5	3 504.5	3 527.0
Търговски кредити	1 367.6	1 409.8	1 452.4	1 299.3	1 299.3	1 299.3	1 299.3	1 299.3	1 299.3	1 299.3	1 299.3	1 299.3	1 299.3
Други задължения	0.0	0.0	0.0	0.0	0.0	0.0	0.0	0.0	0.0	0.0	0.0	0.0	0.0
Дългосрочни	***7 110.8***	***7 074.4***	***7 418.6***	***7 277.3***	***7 264.5***	***7 244.2***	***7 159.4***	***7 110.8***	***7 272.1***	***7 180.3***	***6 984.2***	***6 878.4***	***6 789.5***
Облигации	1 019.8	1 023.5	1 024.5	1 025.7	1 025.3	1 025.5	1 027.7	1 026.9	1 027.0	1 029.7	1 029.6	1 032.6	1 033.8
Заеми	6 091.0	6 051.0	6 394.1	6 251.5	6 239.3	6 218.7	6 131.7	6 083.9	6 245.1	6 150.6	5 954.6	5 845.8	5 755.7
V. Преки инвестиции: вътрешнофирмени заеми	**15 979.2**	**15 983.7**	**15 920.0**	**15 877.8**	**15 885.3**	**15 951.0**	**15 971.6**	**15 944.8**	**16 050.2**	**13 609.6**	**13 549.6**	**12 666.2**	**12 658.6**
БРУТЕН ВЪНШЕН ДЪЛГ (I+II+III+IV+V)	**38 518.9**	**38 588.8**	**38 563.1**	**39 356.5**	**38 826.8**	**38 829.3**	**39 391.6**	**39 109.7**	**38 407.3**	**35 888.9**	**35 654.0**	**34 364.1**	**34 199.2**
Допълнителни показатели													
Дългосрочен външен дълг [7]	29 321.7	29 382.2	29 662.3	29 387.4	28 982.8	28 956.5	30 729.6	30 417.4	30 513.3	27 956.6	27 691.8	26 502.5	26 274.0
Краткосрочен външен дълг	9 197.3	9 206.5	8 900.8	9 969.0	9 844.0	9 872.8	8 662.0	8 692.4	7 894.0	7 932.2	7 962.2	7 861.6	7 925.3
Външен дълг на публичния сектор	5 365.2	5 455.2	5 593.6	6 552.0	6 164.5	6 097.1	6 953.8	6 722.9	6 628.1	6 530.2	6 476.5	6 346.4	6 191.2
Външен дълг на частния сектор	33 153.8	33 133.6	32 969.4	32 804.4	32 662.3	32 732.2	32 437.8	32 386.9	31 779.2	29 358.7	29 177.6	28 017.7	28 008.0
Революриращи кредити [8]	3 357.2	3 384.9	3 362.2	3 307.6	3 355.9	3 320.5	3 953.3	3 970.5	4 066.0	4 093.9	4 057.7	3 190.2	3 151.5
Търговски кредити [8, 9]	2 849.7	2 838.7	2 827.6	2 510.9	2 510.9	2 510.9	2 510.9	2 510.9	2 510.9	2 510.9	2 510.9	2 510.9	2 510.9
Заеми, платими при поискване [8]	7 734.8	7 764.0	7 787.2	7 727.5	7 816.3	7 759.3	7 703.5	7 836.5	7 727.3	7 744.9	7 724.0	7 116.7	7 099.7
вкл. вътрешнофирмени заеми	5 205.4	5 227.1	5 235.5	5 214.9	5 165.4	5 160.0	5 151.0	5 241.4	5 218.9	5 231.0	5 264.8	4 875.6	4 855.7
вкл. заеми на банки	143.8	144.4	149.2	142.4	178.4	169.4	160.1	149.3	129.1	126.4	117.7	115.9	118.4
Разпределени СПТ [10]	719.8	721.1	716.5	727.6	761.8	764.9	783.2	766.1	774.3	767.8	776.9	767.0	765.4

[1] Предварителни данни. Равностойността в евро е изчислена по курса на съответните чуждестранни валути към края на периода.
[2] Източник: *Регистър на държавния и държавногарантирания дълг* на Министерството на финансите. Предварителни данни за септември 2015 г. към 22 октомври 2015 г. Не се включват задълженията на фирмите от публичния сектор и държавногарантираният дълг.
[3] Включват се облигациите по външния дълг, емитирани на международните пазари, и държавните ценни книжа (деноминирани в левове и чуждестранна валута), притежавани от нерезиденти.
[4] Поради прилагането на резидентния принцип дългът се намалява с обема на ценните книжа, емитирани от резиденти на международните финансови пазари и притежавани от резиденти.
[5] По данни от банките (вкл. данни за банките от публичния и частния сектор). Не са включени депозитите, свързани с условни задължения.
[6] Данни за фирмите от публичния и частния сектор, вкл. държавногарантираните кредити. Не се включват вътрешнофирмените заеми. Данните обхващат само кредитите, декларирани в БНБ и за които тя е получила информация.
[7] В съответствие с изискванията на т. 3.14 и 7.5 в *Ръководството по статистика на външния дълг, 2003 г. (EXTERNAL DEBT STATISTICS, Guide for Compilers and Users, IMF, 2003*), задълженията по преки инвестиции се включват в размера на дългосрочния външен дълг.
[8] Данните се включват в размера на *брутния външен дълг.*
[9] Поради тримесечната отчетност на фирмите данните подлежат на ревизия.
[10] В съответствие с петото издание на *Ръководство по платежен баланс*, МВФ, 1993, размерът на разпределените през август и септември 2009 г. СПТ се отразява само в резервните активи.

Източник: БНБ.

2.4. ПОЛУЧЕНИ НОВИ КРЕДИТИ И ДЕПОЗИТИ[1]

(млн. евро)

Институционални сектори	2014							2015											
	IX	III трим.	X	XI	XII	IV трим.	Общо	I	II	III	I трим.	IV	V	VI	II трим.	VII	VIII	IX	III трим.
I. Държавно управление [2]	**70.5**	**1 615.8**	**110.9**	**186.5**	**1 089.5**	**1 386.9**	**3 184.0**	**150.0**	**0.0**	**1 912.4**	**2 062.4**	**7.7**	**24.3**	**47.1**	**79.0**	**12.8**	**0.0**	**3.0**	**15.8**
Краткосрочни	***0.0***	***0.0***	***0.0***	***0.0***	***984.0***	***984.0***	***984.0***	***0.0***	***0.0***	***0.0***	***0.0***	***0.0***	***0.0***	***0.0***	***0.0***	***0.0***	***0.0***	***0.0***	***0.0***
Дългосрочни	***70.5***	***1 615.8***	***110.9***	***186.5***	***105.5***	***402.9***	***2 200.0***	***150.0***	***0.0***	***1 912.4***	***2 062.4***	***7.7***	***24.3***	***47.1***	***79.0***	***12.8***	***0.0***	***3.0***	***15.8***
Облигации	7.0	1 486.4	0.0	0.0	89.1	89.1	1 604.0	0.0	0.0	1 902.4	1 902.4	2.0	4.3	0.0	6.3	1.3	0.0	0.0	1.3
Облигации, притежавани от резиденти [3]	43.4	106.7	110.0	109.0	0.0	219.0	383.5	0.0	0.0	10.0	10.0	5.7	0.0	30.6	36.2	11.5	0.0	0.0	11.5
Заеми	20.1	22.7	0.9	77.5	16.4	94.8	212.5	150.0	0.0	0.0	150.0	0.0	20.0	16.5	36.5	0.0	0.0	3.0	3.0
Прехвърляеми заеми, притежавани от резиденти	0.0	0.0	0.0	0.0	0.0	0.0	0.0	0.0	0.0	0.0	0.0	0.0	0.0	0.0	0.0	0.0	0.0	0.0	0.0
II. Централна банка	**0.0**	**0.0**	**0.0**	**0.0**	**0.0**	**0.0**	**0.0**	**0.0**	**0.0**	**0.0**	**0.0**	**0.0**	**0.0**	**0.0**	**0.0**	**0.0**	**0.0**	**0.0**	**0.0**
III. Банки [4]	**270.7**	**301.3**	**103.1**	**65.4**	**425.2**	**593.7**	**1 474.5**	**29.1**	**72.0**	**4.3**	**105.4**	**153.8**	**58.8**	**112.0**	**324.5**	**88.0**	**20.7**	**75.8**	**184.4**
Краткосрочни	***250.7***	***253.7***	***95.7***	***52.7***	***404.7***	***553.1***	***1 277.6***	***26.9***	***72.0***	***1.3***	***100.1***	***153.8***	***40.8***	***45.2***	***239.7***	***81.8***	***16.7***	***53.7***	***152.1***
Заеми	4.6	4.6	74.2	46.1	247.3	367.7	396.7	0.4	0.0	0.0	0.4	2.3	0.0	0.0	2.3	40.3	1.3	2.5	44.1
Депозити[5]	182.8	182.8	21.5	0.0	156.4	177.9	668.0	0.0	72.0	0.0	72.0	151.5	0.0	38.6	190.1	37.5	15.3	47.5	100.3
Други задължения	63.2	66.3	0.0	6.6	1.0	7.5	212.8	26.5	0.0	1.3	27.8	0.0	40.8	6.5	47.3	3.9	0.0	3.8	7.7
Дългосрочни	***20.0***	***47.6***	***7.4***	***12.7***	***20.5***	***40.6***	***196.9***	***2.2***	***0.0***	***3.0***	***5.2***	***0.0***	***18.0***	***66.8***	***84.8***	***6.2***	***4.0***	***22.1***	***32.3***
Облигации	0.0	0.0	0.0	0.0	0.0	0.0	0.0	0.0	0.0	0.0	0.0	0.0	0.0	0.0	0.0	0.0	0.0	0.0	0.0
Заеми	20.0	47.6	7.4	12.7	20.5	40.6	196.9	2.2	0.0	3.0	5.2	0.0	18.0	66.8	84.8	6.2	4.0	22.1	32.3
IV. Други сектори [6]	**150.4**	**251.6**	**103.2**	**110.7**	**141.8**	**355.7**	**1 252.1**	**16.4**	**29.5**	**39.4**	**85.2**	**9.4**	**242.8**	**134.8**	**387.0**	**91.8**	**20.9**	**41.3**	**154.0**
Краткосрочни	***6.4***	***31.2***	***9.9***	***13.4***	***11.0***	***34.3***	***224.5***	***7.4***	***6.1***	***9.5***	***23.1***	***2.1***	***43.5***	***11.2***	***56.8***	***3.1***	***3.7***	***10.0***	***16.8***
Облигации	0.0	0.0	0.0	0.0	0.0	0.0	0.0	0.0	0.0	0.0	0.0	0.0	0.0	0.0	0.0	0.0	0.2	0.0	0.3
Инструменти на паричния пазар	0.0	0.0	0.0	0.0	0.0	0.0	0.0	0.0	0.0	0.0	0.0	0.0	0.0	0.0	0.0	0.0	0.0	0.0	0.0
Заеми	6.4	31.2	9.9	13.4	11.0	34.3	224.5	7.4	6.1	9.5	23.1	2.1	43.5	11.2	56.7	3.1	3.5	9.9	16.6
Други задължения	0.0	0.0	0.0	0.0	0.0	0.0	0.0	0.0	0.0	0.0	0.0	0.0	0.0	0.0	0.0	0.0	0.0	0.0	0.0
Дългосрочни	***144.0***	***220.4***	***93.3***	***97.2***	***130.9***	***321.4***	***1 027.6***	***9.0***	***23.3***	***29.8***	***62.1***	***7.3***	***199.3***	***123.5***	***330.2***	***88.7***	***17.1***	***31.3***	***137.2***
Облигации	1.2	12.5	3.7	1.0	1.3	6.0	32.6	0.0	0.2	2.3	2.5	0.0	0.1	2.7	2.8	0.0	3.0	1.2	4.2
Заеми	142.8	207.9	89.6	96.2	129.6	315.4	995.0	9.0	23.1	27.5	59.7	7.3	199.3	120.9	327.4	88.7	14.2	30.1	133.0
V. Преки инвестиции: вътрешнофирмени заеми	**112.8**	**374.4**	**108.9**	**247.6**	**366.0**	**722.5**	**2 531.4**	**107.3**	**90.1**	**115.8**	**313.2**	**136.5**	**122.7**	**151.3**	**410.4**	**90.9**	**77.6**	**194.7**	**363.2**
БРУТЕН ВЪНШЕН ДЪЛГ (I+II+III+IV+V)	**604.4**	**2 543.2**	**426.1**	**610.2**	**2 022.5**	**3 058.8**	**8 442.0**	**302.8**	**191.5**	**2 071.8**	**2 566.2**	**307.3**	**448.5**	**445.0**	**1 200.9**	**283.5**	**119.1**	**314.8**	**717.4**
Допълнителни показатели																			
Дългосрочен външен дълг [7]	347.3	2 258.3	320.5	544.1	622.8	1 487.4	5 956.0	268.5	113.5	2 061.0	2 443.0	151.4	364.3	388.7	904.4	198.6	98.7	251.1	548.5
Краткосрочен външен дълг	257.1	284.9	105.6	66.1	1 399.7	1 571.4	2 486.0	34.3	78.1	10.8	123.2	155.9	84.3	56.4	296.5	84.9	20.4	63.7	169.0
Външен дълг на публичния сектор	70.5	1 615.8	110.9	196.8	1 090.0	1 397.7	3 194.8	150.0	0.0	1 912.4	2 062.4	7.7	24.3	47.1	79.0	18.8	0.0	3.1	21.9
Външен дълг на частния сектор	533.9	927.3	315.1	413.4	932.6	1 661.1	5 247.2	152.8	191.5	159.4	503.8	299.6	424.3	398.0	1 121.9	264.7	119.1	311.8	695.6
Революващи кредити [8]	643.0	1 870.8	589.5	861.3	667.2	2 118.0	7 277.1	447.3	359.9	1 148.7	1 955.9	480.0	440.5	446.7	1 367.3	14.6	463.5	423.9	902.0
Търговски кредити	37.5	111.5	0.0	0.0	0.0	0.0	270.1	0.0	0.0	0.0	0.0	0.0	0.0	0.0	0.0	0.0	0.0	0.0	0.0

[1] Фактически получени кредити и депозити. Предварителни данни. Данните са преизчислени в евро по средномесечния курс на съответните валути.

[2] Източник: *Регистър на държавния и държавногарантирания дълг* на Министерството на финансите. Предварителни данни за септември 2015 г. към 22 октомври 2015 г. Не включва данни за задълженията на фирмите от публичния сектор, включително за държавногарантирания дълг.

[3] Подстатията включва изменението на задълженията към нерезиденти в резултат на сделки с резиденти. Преминаването на облигациите от резиденти към нерезиденти представлява нарастване на задълженията към нерезиденти и се отразява със знак плюс.

[4] По данни от банките.

[5] Не са включени получените депозити, свързани с условни задължения.

[6] Включва получени кредити (без вътрешнофирмени кредити), декларирани в БНБ и за които тя е получила информация, както и държавногарантирани кредити (източник: *Регистър на държавния и държавногарантирания дълг* на Министерството на финансите – предварителни данни за септември 2015 г. към 22 октомври 2015 г.)

[7] В съответствие с изискванията на т. 3.14 и 7.5 в *Ръководството по статистика на външния дълг, 2003 г. (EXTERNAL DEBT STATISTICS, Guide for Compilers and Users, IMF 2003*), получените кредити по преки инвестиции се включват в дългосрочния външен дълг.

[8] Данните не се включват в таблицата *Получени нови кредити и депозити по институционални сектори.*

Източник: БНБ.

2.5. ОБСЛУЖВАНЕ НА БРУТНИЯ ВЪНШЕН ДЪЛГ[1]

(млн. евро)

Институционални сектори	Септември 2014 г.			III тримесечие 2014 г.			Октомври 2014 г.			Ноември 2014 г.		
	Главница	Лихва	Общо	Главница	Лихва	Общо	Главница	Лихва	Общо	Главница	Лихва	Общо
I. Държавно управление [2]	**24.11**	**7.90**	**32.00**	**268.26**	**48.04**	**316.30**	**12.59**	**1.98**	**14.57**	**34.67**	**9.67**	**44.34**
Краткосрочни	***0.00***	***0.00***	***0.00***	***0.00***	***0.00***	***0.00***	***0.00***	***0.00***	***0.00***	***0.00***	***0.00***	***0.00***
Дългосрочни	***24.11***	***7.90***	***32.00***	***268.26***	***48.04***	***316.30***	***12.59***	***1.98***	***14.57***	***34.67***	***9.67***	***44.34***
Облигации	0.00	0.32	0.32	0.00	74.33	74.33	0.00	0.63	0.63	0.00	0.00	0.00
Облигации, притежавани от резиденти [3]	1.90	0.00	1.90	238.58	-35.39	203.18	0.00	0.00	0.00	17.90	0.00	17.90
Заеми	22.20	7.57	29.78	29.69	9.10	38.79	12.59	1.35	13.94	16.77	9.67	26.44
Прехвърляеми заеми, притежавани от резиденти	0.00	0.00	0.00	0.00	0.00	0.00	0.00	0.00	0.00	0.00	0.00	0.00
II. Централна банка	**0.00**	**0.00**	**0.00**	**0.00**	**0.00**	**0.00**	**0.00**	**0.00**	**0.00**	**0.00**	**0.00**	**0.00**
III. Банки [4]	**112.22**	**1.96**	**114.18**	**436.25**	**10.69**	**446.94**	**124.02**	**1.09**	**125.12**	**416.97**	**1.22**	**418.19**
Краткосрочни	***99.63***	***0.02***	***99.64***	***364.60***	***3.66***	***368.26***	***111.83***	***0.00***	***111.84***	***404.35***	***0.03***	***404.38***
Заеми	99.63	0.02	99.64	119.25	3.66	122.91	0.00	0.00	0.00	7.50	0.03	7.53
Депозити	0.00	0.00	0.00	187.35	0.00	187.35	0.00	0.00	0.00	396.85	0.00	396.85
Други задължения	0.00	0.00	0.00	58.00	0.00	58.00	111.83	0.00	111.83	0.00	0.00	0.00
Дългосрочни	***12.59***	***1.94***	***14.53***	***71.65***	***7.03***	***78.68***	***12.19***	***1.09***	***13.28***	***12.62***	***1.19***	***13.81***
Облигации	1.00	0.00	1.00	1.00	0.00	1.00	0.00	0.00	0.00	0.00	0.00	0.00
Заеми	11.59	1.94	13.53	70.65	7.03	77.68	12.19	1.09	13.28	12.62	1.19	13.81
IV. Други сектори [5]	**174.07**	**11.20**	**185.27**	**334.09**	**36.17**	**370.26**	**63.13**	**3.90**	**67.02**	**56.62**	**10.90**	**67.52**
Краткосрочни	***91.74***	***0.20***	***91.94***	***137.49***	***8.97***	***146.46***	***3.50***	***0.16***	***3.66***	***5.49***	***0.88***	***6.37***
Облигации	0.00	0.00	0.00	0.00	0.00	0.00	0.00	0.00	0.00	0.00	0.00	0.00
Инструменти на паричния пазар	0.00	0.00	0.00	0.00	0.00	0.00	0.00	0.00	0.00	0.00	0.00	0.00
Заеми	91.74	0.20	91.94	137.49	8.97	146.46	3.50	0.16	3.66	5.49	0.88	6.37
Други задължения	0.00	0.00	0.00	0.00	0.00	0.00	0.00	0.00	0.00	0.00	0.00	0.00
Дългосрочни	***82.33***	***11.00***	***93.33***	***196.60***	***27.20***	***223.80***	***59.63***	***3.74***	***63.37***	***51.13***	***10.02***	***61.15***
Облигации	0.00	0.00	0.00	0.00	0.00	0.00	0.00	0.00	0.00	0.00	0.00	0.00
Заеми	82.33	11.00	93.33	196.60	27.20	223.80	59.63	3.74	63.37	51.13	10.02	61.15
V. Преки инвестиции: вътрешнофирмени заеми	**111.95**	**9.34**	**121.29**	**328.30**	**30.72**	**359.02**	**84.71**	**5.86**	**90.56**	**78.17**	**18.39**	**96.56**
БРУТЕН ВЪНШЕН ДЪЛГ (I+II+III+IV+V)	**422.35**	**30.39**	**452.74**	**1 366.90**	**125.62**	**1 492.52**	**284.45**	**12.83**	**297.27**	**586.43**	**40.18**	**626.61**
Допълнителни показатели												
Дългосрочен външен дълг [6]	230.98	30.17	261.16	864.81	112.99	977.80	169.12	12.66	181.78	176.60	39.26	215.86
Краткосрочен външен дълг	191.37	0.22	191.59	502.09	12.63	514.72	115.33	0.16	115.50	409.83	0.91	410.75
Външен дълг на публичния сектор	42.97	10.07	53.05	303.53	50.41	353.94	18.43	2.32	20.75	42.07	10.84	52.91
Външен дълг на частния сектор	379.38	20.32	399.70	1 063.38	75.21	1 138.58	266.01	10.51	276.52	544.36	29.34	573.70
Революиращи кредити [7]	938.25	3.63	941.88	2 069.21	8.52	2 077.73	597.42	3.84	601.27	673.77	2.53	676.30
Търговски кредити [7]	0.00	0.00	0.00	0.00	0.00	0.00	11.06	0.00	11.06	11.12	0.00	11.12

(продължава)

2.5. ОБСЛУЖВАНЕ НА БРУТНИЯ ВЪНШЕН ДЪЛГ[1]

(продължение)

(млн. евро)

Институционални сектори	Декември 2014 г.			IV тримесечие 2014 г.			Общо 2014 г.			Януари 2015 г.		
	Главница	Лихва	Общо	Главница	Лихва	Общо	Главница	Лихва	Общо	Главница	Лихва	Общо
I. Държавно управление [2]	**131.50**	**19.99**	**151.49**	**178.76**	**31.64**	**210.40**	**619.72**	**122.88**	**742.60**	**575.67**	**36.82**	**612.49**
Краткосрочни	***0.00***	***0.00***	***0.00***	***0.00***	***0.00***	***0.00***	***0.00***	***0.00***	***0.00***	***0.00***	***0.00***	***0.00***
Дългосрочни	***131.50***	***19.99***	***151.49***	***178.76***	***31.64***	***210.40***	***619.72***	***122.88***	***742.60***	***575.67***	***36.82***	***612.49***
Облигации	1.03	0.00	1.03	1.03	0.63	1.66	8.15	109.04	117.20	923.05	60.85	983.90
Облигации, притежавани от резиденти [3]	91.51	0.00	91.51	109.42	0.00	109.42	424.92	-53.69	371.23	-347.59	-24.05	-371.63
Заеми	38.96	12.49	51.44	68.31	23.51	91.82	186.65	60.03	246.68	0.20	0.02	0.23
Прехвърляеми заеми, притежавани от резиденти	0.00	7.50	7.50	0.00	7.50	7.50	0.00	7.50	7.50	0.00	0.00	0.00
II. Централна банка	**0.00**	**0.00**	**0.00**	**0.00**	**0.00**	**0.00**	**0.00**	**0.00**	**0.00**	**0.00**	**0.00**	**0.00**
III. Банки [4]	**111.92**	**1.43**	**113.35**	**652.91**	**3.74**	**656.66**	**1 769.55**	**32.26**	**1 801.81**	**200.27**	**0.66**	**200.93**
Краткосрочни	***9.31***	***0.01***	***9.31***	***525.49***	***0.04***	***525.53***	***1 272.89***	***4.00***	***1 276.89***	***192.76***	***0.00***	***192.76***
Заеми	0.00	0.01	0.01	7.50	0.04	7.54	208.21	4.00	212.21	151.03	0.00	151.03
Депозити	0.00	0.00	0.00	396.85	0.00	396.85	861.93	0.00	861.93	40.73	0.00	40.73
Други задължения	9.31	0.00	9.31	121.14	0.00	121.14	202.74	0.00	202.74	1.00	0.00	1.00
Дългосрочни	***102.61***	***1.43***	***104.04***	***127.42***	***3.70***	***131.13***	***496.66***	***28.26***	***524.93***	***7.51***	***0.66***	***8.17***
Облигации	0.00	0.00	0.00	0.00	0.00	0.00	1.00	0.00	1.00	0.00	0.00	0.00
Заеми	102.61	1.43	104.04	127.42	3.70	131.13	495.66	28.26	523.93	7.51	0.66	8.17
IV. Други сектори [5]	**345.08**	**24.97**	**370.06**	**464.83**	**39.77**	**504.60**	**1 465.72**	**152.10**	**1 617.82**	**58.52**	**11.97**	**70.49**
Краткосрочни	***12.92***	***0.21***	***13.13***	***21.90***	***1.26***	***23.16***	***426.92***	***23.96***	***450.88***	***5.94***	***0.15***	***6.08***
Облигации	0.00	0.00	0.00	0.00	0.00	0.00	0.00	0.00	0.00	0.00	0.00	0.00
Инструменти на паричния пазар	0.00	0.00	0.00	0.00	0.00	0.00	0.00	0.00	0.00	0.00	0.00	0.00
Заеми	12.92	0.21	13.13	21.90	1.26	23.16	426.92	23.96	450.88	5.94	0.15	6.08
Други задължения	0.00	0.00	0.00	0.00	0.00	0.00	0.00	0.00	0.00	0.00	0.00	0.00
Дългосрочни	***332.16***	***24.76***	***356.92***	***442.93***	***38.51***	***481.44***	***1 038.80***	***128.14***	***1 166.95***	***52.58***	***11.83***	***64.41***
Облигации	0.00	0.00	0.00	0.00	0.00	0.00	0.00	0.00	0.00	0.49	0.00	0.49
Заеми	332.16	24.76	356.92	442.93	38.51	481.44	1 038.80	128.14	1 166.95	52.09	11.83	63.92
V. Преки инвестиции: вътрешнофирмени заеми	**272.98**	**17.14**	**290.12**	**435.85**	**41.39**	**477.24**	**1 697.03**	**128.50**	**1 825.52**	**70.46**	**14.26**	**84.72**
БРУТЕН ВЪНШЕН ДЪЛГ (I+II+III+IV+V)	**861.48**	**63.54**	**925.02**	**1 732.36**	**116.54**	**1 848.90**	**5 552.02**	**435.74**	**5 987.76**	**904.92**	**63.72**	**968.64**
Допълнителни показатели												
Дългосрочен външен дълг [6]	839.25	63.32	902.57	1184.96	115.25	1 300.21	3 852.21	407.79	4 260.00	706.22	63.57	769.79
Краткосрочен външен дълг	22.23	0.22	22.45	547.39	1.30	548.69	1 699.81	27.95	1 727.76	198.70	0.15	198.85
Външен дълг на публичния сектор	152.52	21.76	174.28	213.03	34.91	247.94	757.41	137.33	894.74	579.20	36.88	616.08
Външен дълг на частния сектор	708.96	41.78	750.74	1 519.33	81.63	1 600.96	4 794.61	298.42	5 093.03	325.72	26.84	352.56
Революиращи кредити [7]	451.73	6.01	457.74	1 722.92	12.38	1 735.30	6 939.14	41.37	6 980.52	330.26	1.81	332.07
Търговски кредити [7]	11.17	0.00	11.17	33.34	0.00	33.34	246.78	0.00	246.78	0.00	0.00	0.00

(продължава)

2.5. ОБСЛУЖВАНЕ НА БРУТНИЯ ВЪНШЕН ДЪЛГ[1]

(продължение)

(млн. евро)

Институционални сектори	Февруари 2015 г.			Март 2014 г.			I тримесечие 2015 г.			Април 2015 г.		
	Главница	Лихва	Общо	Главница	Лихва	Общо	Главница	Лихва	Общо	Главница	Лихва	Общо
I. Държавно управление [2]	**59.81**	**1.43**	**61.24**	**1 091.99**	**10.27**	**1 102.26**	**1 727.46**	**48.53**	**1 775.99**	**174.35**	**0.77**	**175.13**
Краткосрочни	***0.00***	***0.00***	***0.00***	***984.00***	***2.92***	***986.92***	***984.00***	***2.92***	***986.92***	***0.00***	***0.00***	***0.00***
Дългосрочни	***59.81***	***1.43***	***61.24***	***107.99***	***7.35***	***115.34***	***743.46***	***45.61***	***789.07***	***174.35***	***0.77***	***175.13***
Облигации	0.00	0.19	0.19	9.00	0.31	9.31	932.05	61.34	993.39	0.00	0.00	0.00
Облигации, притежавани от резиденти [3]	56.14	0.00	56.14	85.51	0.00	85.51	-205.94	-24.05	-229.99	162.25	0.00	162.25
Заеми	3.67	1.24	4.91	13.48	7.05	20.53	17.35	8.31	25.66	12.10	0.77	12.88
Прехвърляеми заеми, притежавани от резиденти	0.00	0.00	0.00	0.00	0.00	0.00	0.00	0.00	0.00	0.00	0.00	0.00
II. Централна банка	**0.00**	**0.00**	**0.00**	**0.00**	**0.00**	**0.00**	**0.00**	**0.00**	**0.00**	**0.00**	**0.00**	**0.00**
III. Банки [4]	**24.36**	**0.85**	**25.22**	**242.35**	**1.28**	**243.63**	**466.99**	**2.79**	**469.78**	**217.31**	**0.69**	**218.00**
Краткосрочни	***14.86***	***0.02***	***14.88***	***218.78***	***0.01***	***218.79***	***426.40***	***0.03***	***426.43***	***205.39***	***0.00***	***205.39***
Заеми	0.00	0.02	0.02	208.70	0.01	208.71	359.73	0.03	359.75	194.72	0.00	194.73
Депозити	0.00	0.00	0.00	3.35	0.00	3.35	44.08	0.00	44.08	0.00	0.00	0.00
Други задължения	14.86	0.00	14.86	6.73	0.00	6.73	22.60	0.00	22.60	10.66	0.00	10.66
Дългосрочни	***9.50***	***0.84***	***10.34***	***23.57***	***1.27***	***24.83***	***40.58***	***2.76***	***43.34***	***11.92***	***0.69***	***12.61***
Облигации	0.00	0.00	0.00	0.00	0.00	0.00	0.00	0.00	0.00	0.00	0.00	0.00
Заеми	9.50	0.84	10.34	23.57	1.27	24.83	40.58	2.76	43.34	11.92	0.69	12.61
IV. Други сектори [5]	**84.14**	**16.56**	**100.70**	**142.42**	**14.99**	**157.40**	**285.08**	**43.52**	**328.59**	**43.35**	**4.45**	**47.80**
Краткосрочни	***42.04***	***8.06***	***50.10***	***5.92***	***0.13***	***6.05***	***53.89***	***8.34***	***62.23***	***1.66***	***0.07***	***1.73***
Облигации	0.00	0.00	0.00	0.00	0.00	0.00	0.00	0.00	0.00	0.00	0.00	0.00
Инструменти на паричния пазар	0.00	0.00	0.00	0.00	0.00	0.00	0.00	0.00	0.00	0.00	0.00	0.00
Заеми	42.04	8.06	50.10	5.92	0.13	6.05	53.89	8.34	62.23	1.66	0.07	1.73
Други задължения	0.00	0.00	0.00	0.00	0.00	0.00	0.00	0.00	0.00	0.00	0.00	0.00
Дългосрочни	***42.10***	***8.50***	***50.60***	***136.50***	***14.85***	***151.35***	***231.18***	***35.18***	***266.36***	***41.69***	***4.37***	***46.06***
Облигации	0.00	0.00	0.00	0.00	0.00	0.00	0.49	0.00	0.49	0.83	0.00	0.83
Заеми	42.10	8.50	50.60	136.50	14.85	151.35	230.69	35.18	265.87	40.86	4.37	45.24
V. Преки инвестиции: вътрешнофирмени заеми	**75.17**	**6.14**	**81.31**	**760.74**	**13.94**	**774.68**	**906.37**	**34.35**	**940.72**	**62.16**	**4.89**	**67.05**
БРУТЕН ВЪНШЕН ДЪЛГ (I+II+III+IV+V)	**243.48**	**24.99**	**268.47**	**2 237.49**	**40.48**	**2 277.97**	**3 385.89**	**129.18**	**3 515.07**	**497.18**	**10.80**	**507.98**
Допълнителни показатели												
Дългосрочен външен дълг [6]	186.57	16.91	203.49	1 028.79	37.42	1 066.21	1 921.59	117.89	2 039.49	290.13	10.72	300.85
Краткосрочен външен дълг	56.90	8.08	64.98	1 208.70	3.06	1 211.76	1 464.30	11.29	1 475.59	207.05	0.08	207.12
Външен дълг на публичния сектор	64.16	1.51	65.67	1 112.97	12.28	1 125.25	1 756.33	50.67	1 807.00	177.18	1.10	178.27
Външен дълг на частния сектор	179.32	23.47	202.80	1 124.52	28.20	1 152.72	1 629.56	78.51	1 708.07	320.00	9.70	329.70
Революиращи кредити [7]	354.51	2.14	356.65	405.04	3.45	408.49	1 089.80	7.41	1 097.21	447.34	1.60	448.94
Търговски кредити [7]	0.00	0.00	0.00	0.00	0.00	0.00	0.00	0.00	0.00	0.00	0.00	0.00

(продължава)

2.5. ОБСЛУЖВАНЕ НА БРУТНИЯ ВЪНШЕН ДЪЛГ[1]

(продължение) (млн. евро)

Институционални сектори	Май 2015 г.			Юни 2015 г.			II тримесечие 2015 г.			Юли 2015 г.		
	Главница	Лихва	Общо	Главница	Лихва	Общо	Главница	Лихва	Общо	Главница	Лихва	Общо
I. Държавно управление [2]	**95.11**	**10.96**	**106.08**	**117.80**	**7.08**	**124.88**	**387.27**	**18.82**	**406.08**	**56.38**	**25.31**	**81.69**
Краткосрочни	***0.00***	***0.00***	***0.00***	***0.00***	***0.00***	***0.00***	***0.00***	***0.00***	***0.00***	***0.00***	***0.00***	***0.00***
Дългосрочни	***95.11***	***10.96***	***106.08***	***117.80***	***7.08***	***124.88***	***387.27***	***18.82***	***406.08***	***56.38***	***25.31***	***81.69***
Облигации	3.57	0.00	3.57	3.38	0.00	3.38	6.95	0.00	6.95	0.57	41.93	42.49
Облигации, притежавани от резиденти [3]	75.25	0.00	75.25	80.06	0.00	80.06	317.56	0.00	317.56	55.72	-16.64	39.08
Заеми	16.30	10.96	27.26	34.36	7.08	41.44	62.76	18.82	81.57	0.09	0.02	0.12
Прехвърляеми заеми, притежавани от резиденти	0.00	0.00	0.00	0.00	0.00	0.00	0.00	0.00	0.00	0.00	0.00	0.00
II. Централна банка	**0.00**	**0.00**	**0.00**	**0.00**	**0.00**	**0.00**	**0.00**	**0.00**	**0.00**	**0.00**	**0.00**	**0.00**
III. Банки [4]	**795.10**	**0.45**	**795.55**	**20.53**	**0.90**	**21.43**	**1 032.94**	**2.04**	**1 034.98**	**15.89**	**0.49**	**16.38**
Краткосрочни	***684.10***	***0.02***	***684.12***	***2.30***	***0.00***	***2.30***	***891.79***	***0.02***	***891.81***	***0.46***	***0.00***	***0.47***
Заеми	721.52	0.02	721.53	2.30	0.00	2.30	918.54	0.02	918.56	0.02	0.00	0.02
Депозити	-37.53	0.00	-37.53	0.00	0.00	0.00	-37.53	0.00	-37.53	0.00	0.00	0.00
Други задължения	0.12	0.00	0.12	0.00	0.00	0.00	10.78	0.00	10.78	0.44	0.00	0.44
Дългосрочни	***111.00***	***0.44***	***111.43***	***18.23***	***0.89***	***19.13***	***141.15***	***2.02***	***143.17***	***15.43***	***0.48***	***15.91***
Облигации	0.00	0.00	0.00	0.00	0.00	0.00	0.00	0.00	0.00	0.00	0.00	0.00
Заеми	111.00	0.44	111.43	18.23	0.89	19.13	141.15	2.02	143.17	15.43	0.48	15.91
IV. Други сектори [5]	**59.52**	**10.12**	**69.64**	**238.78**	**25.77**	**264.55**	**341.65**	**40.34**	**381.99**	**46.04**	**0.03**	**46.07**
Краткосрочни	***3.03***	***0.08***	***3.11***	***33.94***	***0.16***	***34.10***	***38.63***	***0.32***	***38.95***	***4.01***	***0.00***	***4.01***
Облигации	0.00	0.00	0.00	0.00	0.00	0.00	0.00	0.00	0.00	0.00	0.00	0.00
Инструменти на паричния пазар	0.00	0.00	0.00	0.00	0.00	0.00	0.00	0.00	0.00	0.00	0.00	0.00
Заеми	3.03	0.08	3.11	33.94	0.16	34.10	38.63	0.32	38.95	3.96	0.00	3.96
Други задължения	0.00	0.00	0.00	0.00	0.00	0.00	0.00	0.00	0.00	0.05	0.00	0.05
Дългосрочни	***56.49***	***10.04***	***66.53***	***204.84***	***25.61***	***230.45***	***303.02***	***40.02***	***343.04***	***42.03***	***0.03***	***42.06***
Облигации	0.00	0.00	0.00	0.00	0.00	0.00	0.83	0.00	0.83	0.06	0.00	0.06
Заеми	56.49	10.04	66.53	204.84	25.61	230.45	302.19	40.02	342.21	41.97	0.03	42.00
V. Преки инвестиции: вътрешнофирмени заеми	**45.16**	**2.76**	**47.92**	**98.46**	**12.09**	**110.55**	**205.79**	**19.74**	**225.52**	**107.74**	**2.35**	**110.10**
БРУТЕН ВЪНШЕН ДЪЛГ (I+II+III+IV+V)	**994.89**	**24.29**	**1 019.18**	**475.58**	**45.83**	**521.41**	**1 967.64**	**80.93**	**2 048.57**	**226.05**	**28.18**	**254.24**
Допълнителни показатели												
Дългосрочен външен дълг [6]	307.76	24.20	331.95	439.34	45.67	485.01	1 037.23	80.59	1 117.82	221.63	28.18	249.81
Краткосрочен външен дълг	687.13	0.10	687.23	36.24	0.16	36.40	930.42	0.34	930.76	4.42	0.00	4.43
Външен дълг на публичния сектор	108.73	13.00	121.73	138.17	8.89	147.05	424.08	22.98	447.06	59.00	25.34	84.34
Външен дълг на частния сектор	886.15	11.30	897.45	337.41	36.95	374.36	1 543.57	57.95	1 601.51	167.06	2.84	169.90
Революиращи кредити [7]	333.79	1.19	334.98	384.36	3.63	387.99	1 165.49	6.41	1 171.90	20.44	0.02	20.46
Търговски кредити [7]	0.00	0.00	0.00	0.00	0.00	0.00	0.00	0.00	0.00	0.00	0.00	0.00

(продължава)

2.5. ОБСЛУЖВАНЕ НА БРУТНИЯ ВЪНШЕН ДЪЛГ[1]

(продължение)

(млн. евро)

Институционални сектори	Август 2015 г.			Септември 2015 г.			III тримесечие 2015 г.		
	Главница	Лихва	Общо	Главница	Лихва	Общо	Главница	Лихва	Общо
I. Държавно управление [2]	**126.91**	**1.37**	**128.28**	**123.16**	**42.54**	**165.70**	**306.46**	**69.21**	**375.67**
Краткосрочни	***0.00***	***0.00***	***0.00***	***0.00***	***0.00***	***0.00***	***0.00***	***0.00***	***0.00***
Дългосрочни	***126.91***	***1.37***	***128.28***	***123.16***	***42.54***	***165.70***	***306.46***	***69.21***	***375.67***
Облигации	0.00	0.22	0.22	0.00	51.88	51.88	0.57	94.02	94.59
Облигации, притежавани от резиденти [3]	119.89	0.00	119.89	109.21	-16.23	92.98	284.82	-32.87	251.95
Заеми	7.03	1.15	8.18	13.95	6.89	20.84	21.07	8.06	29.13
Прехвърляеми заеми, притежавани от резиденти	0.00	0.00	0.00	0.00	0.00	0.00	0.00	0.00	0.00
II. Централна банка	**0.00**	**0.00**	**0.00**	**0.00**	**0.00**	**0.00**	**0.00**	**0.00**	**0.00**
III. Банки [4]	**51.94**	**4.03**	**55.97**	**15.13**	**1.01**	**16.14**	**82.97**	**5.52**	**88.49**
Краткосрочни	***36.11***	***3.60***	***39.71***	***0.38***	***0.00***	***0.38***	***36.95***	***3.61***	***40.55***
Заеми	28.03	3.60	31.64	0.38	0.00	0.38	28.43	3.61	32.04
Депозити	0.00	0.00	0.00	0.00	0.00	0.00	0.00	0.00	0.00
Други задължения	8.08	0.00	8.08	0.00	0.00	0.00	8.52	0.00	8.52
Дългосрочни	***15.83***	***0.43***	***16.26***	***14.76***	***1.01***	***15.77***	***46.02***	***1.92***	***47.93***
Облигации	0.00	0.00	0.00	0.00	0.00	0.00	0.00	0.00	0.00
Заеми	15.83	0.43	16.26	14.76	1.01	15.77	46.02	1.92	47.93
IV. Други сектори [5]	**162.34**	**11.35**	**173.69**	**136.37**	**6.03**	**142.40**	**344.74**	**17.41**	**362.15**
Краткосрочни	***41.77***	***7.18***	***48.95***	***14.76***	***0.09***	***14.85***	***60.54***	***7.26***	***67.80***
Облигации	0.00	0.00	0.00	0.00	0.00	0.00	0.00	0.00	0.00
Инструменти на паричния пазар	0.00	0.00	0.00	0.00	0.00	0.00	0.00	0.00	0.00
Заеми	41.77	7.18	48.95	14.76	0.09	14.85	60.49	7.26	67.75
Други задължения	0.00	0.00	0.00	0.00	0.00	0.00	0.05	0.00	0.05
Дългосрочни	***120.57***	***4.18***	***124.75***	***121.61***	***5.94***	***127.55***	***284.20***	***10.15***	***294.35***
Облигации	0.00	0.00	0.00	0.00	0.00	0.00	0.06	0.00	0.06
Заеми	120.57	4.18	124.75	121.61	5.94	127.55	284.14	10.15	294.29
V. Преки инвестиции: вътрешнофирмени заеми	**41.22**	**2.51**	**43.74**	**105.76**	**6.52**	**112.28**	**254.73**	**11.38**	**266.11**
БРУТЕН ВЪНШЕН ДЪЛГ (I+II+III+IV+V)	**382.41**	**19.26**	**401.68**	**380.43**	**56.09**	**436.51**	**988.89**	**103.53**	**1 092.43**
Допълнителни показатели									
Дългосрочен външен дълг [6]	304.53	8.49	313.02	365.29	56.00	421.29	891.45	92.66	984.12
Краткосрочен външен дълг	77.88	10.78	88.66	15.14	0.09	15.22	97.44	10.87	108.31
Външен дълг на публичния сектор	129.96	1.41	131.37	139.81	43.66	183.48	328.77	70.41	399.19
Външен дълг на частния сектор	252.45	17.85	270.31	240.61	12.42	253.04	660.12	33.12	693.24
Revolвиращи кредити [7]	373.63	1.16	374.79	415.17	1.38	416.55	809.24	2.56	811.80
Търговски кредити [7]	0.00	0.00	0.00	0.00	0.00	0.00	0.00	0.00	0.00

[1] Фактически плащания. Предварителни данни. Данните са преизчислени в евро по средномесечния курс на съответните валути.
[2] Източник: *Регистър на държавния и държавногарантирания дълг* на Министерството на финансите. Предварителни данни за септември 2015 г. към 22 октомври 2015 г. Не включва данни за плащанията на фирмите от публичния сектор и за държавногарантирания дълг.
[3] Поради прилагане на резидентния принцип плащанията по външния дълг се намаляват с плащанията по ценните книжа, притежавани от резиденти, и се увеличават с размера на преминалите от нерезиденти към резиденти ценни книжа (емитирани от резиденти на международните финансови пазари).
[4] По данни от банките. Не са включени депозитите, свързани с условни задължения.
[5] Включва извършени плащания на главници и лихви по кредити (без вътрешнофирмени кредити), декларирани в БНБ и за които тя е получила информация, и плащанията по държавногарантирания дълг.
[6] В съответствие с изискванията на т. 3.14 и 7.5 в *Ръководството по статистика на външния дълг, 2003 г. (EXTERNAL DEBT STATISTICS, Guide for Compilers and Users, IMF 2003*), плащанията по преки инвестиции се включват в обслужването на дългосрочния външен дълг.
[7] Данните не се включват в таблицата *Обслужване на брутния външен дълг*.

Източник: БНБ.

2.6. ИНДИКАТОРИ НА ВЪНШНИЯ ДЪЛГ*

(%)

	2014 г.				2015 г.				
	III	VI	IX	XII	III	VI	VII	VIII	IX
Брутен външен дълг/БВП	**87.24**	**87.48**	**90.10**	**92.06**	**91.46**	**83.33**	**83.43**	**79.79**	**79.41**
Краткосрочен външен дълг/брутен външен дълг	24.99	24.88	23.88	25.33	21.99	22.10	22.29	22.88	23.17
Краткосрочен външен дълг/БВП	21.80	21.77	21.51	23.32	20.11	18.42	18.60	18.25	18.40
Валутни резерви на БНБ/краткосрочен дълг	**149.78**	**153.92**	**169.23**	**165.86**	**218.93**	**242.36**	**245.09**	**254.07**	**254.05**
Обслужване на брутния външен дълг/БВП	2.65	6.19	9.68	14.01	8.16	12.92	13.51	14.43	15.44
Обслужване на брутния външен дълг/износ на стоки и нефакторни услуги	20.06	21.31	19.75	21.57	54.40	40.30	34.81	31.89	30.33

* При изчисляването на индикаторите, в които участва брутен вътрешен продукт (БВП), са използвани следните данни: БВП за 2014 г. – 42 750 млн. евро (данни на НСИ от 6 октомври 2015 г.) и 43 069 млн. евро за 2015 г. (прогноза на БНБ).

Забележка: Данните, които отразяват потоци, обхващат периода от началото на годината до края на отчетния месец, а тези, които представляват размер (салда), са към края на отчетния месец.

Източници: БНБ, МФ, банките и местни физически и юридически лица.

2.7. МЕЖДУНАРОДНА ИНВЕСТИЦИОННА ПОЗИЦИЯ НА БЪЛГАРИЯ [1]

(млн. евро)

	III.2014	VI.2014	IX.2014	XII.2014	III.2015	VI.2015
Международна инвестиционна позиция, нето [2]	**-31 801.7**	**-31 865.9**	**-30 681.2**	**-30 914.0**	**-28 714.6**	**-28 000.4**
Преки инвестиции, нето	-35 021.1	-35 230.4	-35 094.6	-35 423.4	-35 814.2	-35 766.8
Портфейлни инвестиции, нето	2 783.0	2 865.3	1 403.9	1 651.2	823.6	326.5
Финансови деривати, нето	36.9	17.7	-46.7	-161.0	-47.2	-26.9
Други инвестиции, нето	-13 560.4	-13 840.9	-12 508.0	-13 515.0	-12 640.1	-11 757.4
Резервни активи	13 959.9	14 322.5	15 564.2	16 534.1	18 963.4	19 224.3
Активи	**30 865.2**	**31 101.7**	**33 676.8**	**35 140.9**	**37 824.1**	**36 913.4**
Преки инвестиции	**3 022.7**	**3 210.5**	**3 490.0**	**3 510.1**	**3 517.9**	**3 681.6**
Дялов капитал и реинвестиране на печалба [3]	572.1	627.7	864.1	811.5	809.9	1 014.2
Дългови инструменти [4, 5]	2 450.7	2 582.8	2 625.8	2 698.6	2 708.0	2 667.5
Портфейлни инвестиции [6]	**5 219.0**	**5 280.2**	**5 189.2**	**5 599.4**	**6 085.9**	**5 003.4**
Дялов капитал и акции на инвестиционни фондове	848.5	982.4	1 044.3	1 132.3	1 354.6	1 404.5
Ценни книжа, свързани с дялово участие	294.1	391.7	417.8	478.2	604.2	660.9
Акции на инвестиционни фондове	554.4	590.7	626.6	654.1	750.4	743.6
Дългови ценни книжа	4 370.5	4 297.8	4 144.9	4 467.1	4 731.2	3 598.9
Краткосрочни	643.8	382.0	138.4	223.6	318.6	79.2
Дългосрочни	3 726.8	3 915.8	4 006.5	4 243.5	4 412.6	3 519.7
Финансови деривати (различни от резерви) и опции върху акции на наетите лица, нето	**45.6**	**27.6**	**31.9**	**3.9**	**65.3**	**48.4**
Други инвестиции	**8 617.9**	**8 260.9**	**9 401.6**	**9 493.3**	**9 191.5**	**8 955.7**
Валута и депозити [7]	5 473.5	4 954.9	6 722.3	6 688.2	6 235.6	5 937.7
Централна банка	0.0	0.0	0.0	0.0	0.0	0.0
Други ПФИ	4 331.8	3 717.2	5 487.2	5 379.6	4 085.6	3 877.8
Държавно управление	13.9	19.3	22.4	17.1	13.0	15.7
Други сектори	1 127.8	1 218.3	1 212.7	1 291.5	2 137.0	2 044.2
Финансови предприятия, различни от ПФИ	136.9	136.0	146.5	132.4	160.7	166.9
Нефинансови предприятия, домакинства и НТООД	990.9	1 082.3	1 066.3	1 159.1	1 976.4	1 877.3
Заеми [4]	1 559.3	1 607.7	1 153.4	1 168.8	1 231.6	1 274.9
Централна банка	0.0	0.0	0.0	0.0	0.0	0.0
Други ПФИ	825.3	854.7	389.5	389.7	413.6	469.3
Държавно управление	153.3	154.9	163.2	133.8	149.5	144.1
Други сектори	580.7	598.2	600.8	645.3	668.5	661.5
Финансови предприятия, различни от ПФИ	18.4	19.8	18.4	83.7	85.4	78.0
Нефинансови предприятия, домакинства и НТООД	562.3	578.3	582.4	561.7	583.1	583.5
Търговски кредити и аванси	1 020.8	1 078.3	1 035.5	1 160.5	1 204.0	1 320.7
Други сметки за вземания	564.4	619.9	490.4	475.8	520.3	422.3
Резервни активи [8]	**13 959.9**	**14 322.5**	**15 564.2**	**16 534.1**	**18 963.4**	**19 224.3**
Монетарно злато	1 208.9	1 237.6	1 235.8	1 258.2	1 416.8	1 358.3
Притежавани СПТ	685.6	692.2	720.6	728.5	784.2	768.7
Резервна позиция в МВФ	38.2	38.6	40.2	40.6	43.7	42.9
Други резервни активи	12 027.2	12 354.1	13 567.6	14 506.8	16 718.8	17 054.4
Пасиви	**62 666.9**	**62 967.6**	**64 358.0**	**66 054.9**	**66 538.6**	**64 913.7**
Преки инвестиции	**38 043.9**	**38 440.9**	**38 584.6**	**38 933.5**	**39 332.1**	**39 448.4**
Дялов капитал и реинвестиране на печалба	23 728.0	23 686.4	24 023.3	24 233.2	24 334.6	26 868.6
Дългови инструменти [9, 10]	14 315.9	14 754.6	14 561.3	14 700.2	14 997.6	12 579.8
Портфейлни инвестиции [11]	**2 436.0**	**2 415.0**	**3 785.3**	**3 948.2**	**5 262.3**	**4 676.9**
Дялов капитал и акции на инвестиционни фондове	221.2	230.2	218.9	183.4	177.5	162.4
Ценни книжа, свързани с дялово участие	209.6	217.2	206.2	170.7	163.1	143.4
Акции на инвестиционни фондове	11.5	13.0	12.7	12.6	14.5	19.1
Дългови ценни книжа	2 214.8	2 184.8	3 566.4	3 764.8	5 084.8	4 514.4
Краткосрочни	0.0	0.0	0.0	0.0	0.0	0.0
Дългосрочни	2 214.8	2 184.8	3 566.4	3 764.8	5 084.8	4 514.4
Финансови деривати (различни от резерви) и опции върху акции на наетите лица, нето	**8.7**	**9.9**	**78.5**	**165.0**	**112.5**	**75.3**
Други инвестиции	**22 178.3**	**22 101.8**	**21 909.6**	**23 008.3**	**21 831.7**	**20 713.1**
Валута и депозити [6]	6 186.7	6 198.5	5 892.8	5 751.9	5 318.0	4 291.8
Централна банка	20.3	26.6	23.7	78.7	12.4	8.7
Други ПФИ	6 166.4	6 171.9	5 869.1	5 624.8	5 256.6	4 234.0
Държавно управление	0.0	0.0	0.0	0.0	0.0	0.0
Други сектори	0.0	0.0	0.0	48.4	49.0	49.0
Финансови предприятия, различни от ПФИ	0.0	0.0	0.0	48.4	49.0	49.0
Нефинансови предприятия, домакинства и НТООД	0.0	0.0	0.0	0.0	0.0	0.0

(продължава)

2.7. МЕЖДУНАРОДНА ИНВЕСТИЦИОННА ПОЗИЦИЯ НА БЪЛГАРИЯ

(продължение) (млн. евро)

	III.2014	VI.2014	IX.2014	XII.2014	III.2015	VI.2015
Заеми	13 543.4	13 533.3	13 542.4	14 727.8	13 839.7	13 839.6
Централна банка	0.0	0.0	0.0	0.0	0.0	0.0
Други ПФИ [12]	0.0	0.0	0.0	0.0	0.0	0.0
Държавно управление [13]	2 382.2	2 378.0	2 371.6	3 374.9	2 543.5	2 499.4
Други сектори [14]	11 161.2	11 155.3	11 170.8	11 352.9	11 296.2	11 340.2
Финансови предприятия, различни от ПФИ	1 703.2	1 694.3	1 672.3	1 871.5	1 840.4	1 902.3
Нефинансови предприятия, домакинства и НТООД	9 458.0	9 461.0	9 498.5	9 481.3	9 455.7	9 437.9
Търговски кредити и аванси [10]	1 529.2	1 369.1	1 432.3	1 575.7	1 595.3	1 476.0
Други сметки за задължения	234.3	309.5	320.9	225.3	295.3	337.8
Специални права на тираж (СПТ) [15]	684.8	691.4	721.1	727.6	783.3	767.9

[1] Предварителни данни към 30 септември 2015 г. Данните са в съответствие с шестото издание на *Ръководството по платежен баланс и международна инвестиционна позиция*. Методологическите бележки по съставянето на международната инвестиционна позиция на България са публикувани на интернет страницата на БНБ – *www.bnb.bg*.

[2] Равностойността в евро е изчислена по курса на съответните чуждестранни валути към края на периода.

[3] Данни съгласно принципа на актив/пасив. Източници: фирми с чуждестранно участие и фирми с инвестиции в чужбина, банките, Централен депозитар, нотариуси, НСИ, Агенция за приватизация и др. Данните включват само реинвестираната печалба на банките.

[4] Данните се базират на отчетите, предоставени на БНБ от банки и фирми, предоставили финансови кредити на нерезиденти. Поради тримесечната отчетност на тези задължения данните подлежат на ревизия.

[5] Включени са отчетените външни вземания на страната по търговски кредити (платени аванси и вземания от доставчици). Поради тримесечната отчетност на тези вземания данните подлежат на ревизия.

[6] Включват се ценни книжа, емитирани от нерезиденти и притежавани от резиденти. Източници: банките, инвестиционни посредници – небанки, и други финансови институции.

[7] За *други сектори* източник е Банката за международни разплащания (*BIS*) и балансовите данни на други финансови предприятия. Включени са данни до март 2015 г., публикувани през юли 2015 г.

[8] Включва и монетарно и немонетарно злато, оценено по пазарна стойност. Източник: управление „Емисионно“.

[9] Данните се базират на отчетите, предоставени на БНБ от банки и фирми, получили финансови кредити от нерезиденти. Поради тримесечната отчетност на тези задължения данните подлежат на ревизия.

[10] Включват се отчетените външни задължения на местни юридически лица по търговски кредити (получени аванси и задължения към доставчици). Поради тримесечната отчетност на тези задължения данните подлежат на ревизия.

[11] Източник: Централен депозитар АД.

[12] Данни от месечните отчети на банките.

[13] Източник: *Регистър на държавния и държавногарантирания дълг* на Министерството на финансите. Не се включват задълженията на фирмите от публичния сектор и държавногарантираният дълг.

[14] Данни за фирмите от публичния и частния сектор, вкл. държавногарантираните кредити. Не се включват вътрешнофирмените заеми. Данните обхващат само кредитите, декларирани в БНБ и за които тя е получила информация. Поради тримесечната отчетност на тези задължения данните подлежат на ревизия.

[15] Включва задълженията към Международния валутен фонд.

Източник: БНБ.

2.8. РАМКА НА МЕЖДУНАРОДНИТЕ РЕЗЕРВИ И ЛИКВИДНОСТ В ЧУЖДЕСТРАННА ВАЛУТА

2.8.1. Част I. ОФИЦИАЛНИ РЕЗЕРВНИ АКТИВИ И ДРУГИ АКТИВИ В ЧУЖДЕСТРАННА ВАЛУТА (ПРИБЛИЗИТЕЛНА ПАЗАРНА СТОЙНОСТ)

(млн. евро)

	X.2014	XI.2014	XII.2014	I.2015	II.2015	III.2015	IV.2015	V.2015	VI.2015	VII.2015	VIII.2015	IX.2015	X.2015
А. Официални резервни активи	**15 580.4**	**16 061.1**	**16 534.1**	**15 647.1**	**17 180.2**	**18 963.4**	**19 467.4**	**19 380.4**	**19 224.3**	**19 633.5**	**19 974.2**	**20 133.8**	**20 297.5**
1. Резерви в чуждестранна валута (в конвертируеми чуждестранни валути) [1]	13 616.2	14 079.1	14 506.8	13 404.8	14 987.7	16 718.8	17 270.2	17 164.1	17 054.4	17 540.8	17 859.3	18 032.8	18 132.1
а) Ценни книжа	11 270.6	11 581.4	11 892.9	11 854.0	11 853.8	11 743.1	13 289.4	13 163.4	13 050.7	12 531.9	12 728.3	12 699.1	12 912.1
в т.ч. *с емитент със седалище в отчитащата страна, но с местоположение в чужбина*	*0.0*	*0.0*	*0.0*	*0.0*	*0.0*	*0.0*	*0.0*	*0.0*	*0.0*	*0.0*	*0.0*	*0.0*	*0.0*
б) Общо валутни депозити в:	2 345.6	2 497.7	2 613.9	1 550.7	3 133.9	4 975.7	3 980.7	4 000.7	4 003.8	5 008.9	5 131.1	5 333.6	5 220.0
други национални централни банки, БМР и МВФ	164.5	156.4	150.8	149.2	146.0	142.0	139.1	135.3	131.7	130.7	149.0	135.1	128.7
банки със седалище в отчитащата страна	0.0	0.0	0.0	0.0	0.0	0.0	0.0	0.0	0.0	0.0	0.0	0.0	0.0
в т.ч. *с местоположение в чужбина*	*0.0*	*0.0*	*0.0*	*0.0*	*0.0*	*0.0*	*0.0*	*0.0*	*0.0*	*0.0*	*0.0*	*0.0*	*0.0*
банки със седалище извън отчитащата страна	2 181.1	2 341.2	2 463.1	1 401.6	2 987.9	4 833.7	3 841.6	3 865.4	3 872.1	4 878.2	4 982.0	5 198.6	5 091.3
в т.ч. *с местоположение в отчитащата страна*	*0.0*	*0.0*	*0.0*	*0.0*	*0.0*	*0.0*	*0.0*	*0.0*	*0.0*	*0.0*	*0.0*	*0.0*	*0.0*
2. Резервна позиция при МВФ	40.3	40.0	40.6	42.5	42.7	43.7	42.8	43.2	42.9	43.4	42.8	42.7	43.2
3. СПТ	721.9	717.4	728.5	762.7	765.8	784.2	767.0	775.2	768.7	777.8	767.9	766.3	775.4
4. Злато (включително златни депозити и суап) [2]	1 202.1	1 224.6	1 258.2	1 437.1	1 384.0	1 416.8	1 387.5	1 397.9	1 358.3	1 271.6	1 304.2	1 292.0	1 346.8
обем в милиони чисти тройунции	1.3	1.3	1.3	1.3	1.3	1.3	1.3	1.3	1.3	1.3	1.3	1.3	1.3
5. Други резервни активи	0.0	0.0	0.0	0.0	0.0	0.0	0.0	0.0	0.0	0.0	0.0	0.0	0.0
Финансови деривати	0.0	0.0	0.0	0.0	0.0	0.0	0.0	0.0	0.0	0.0	0.0	0.0	0.0
Заеми към небанкови институции – чуждестранни лица	0.0	0.0	0.0	0.0	0.0	0.0	0.0	0.0	0.0	0.0	0.0	0.0	0.0
Други [3]	0.0	0.0	0.0	0.0	0.0	0.0	0.0	0.0	0.0	0.0	0.0	0.0	0.0
Б. Други активи в чуждестранна валута	**145.5**	**137.2**	**134.8**	**111.4**	**112.0**	**113.3**	**112.9**	**109.0**	**126.7**	**123.9**	**118.7**	**118.4**	**119.2**
Ценни книжа извън официалните резервни активи	0.0	0.0	0.0	0.0	0.0	0.0	0.0	0.0	0.0	0.0	0.0	0.0	0.0
Депозити извън официалните резервни активи [4]	128.6	120.1	117.2	91.4	92.7	93.6	93.6	89.6	107.9	106.3	100.8	100.7	100.7
Заеми извън официалните резервни активи	0.0	0.0	0.0	0.0	0.0	0.0	0.0	0.0	0.0	0.0	0.0	0.0	0.0
Финансови деривати извън официалните резервни активи	0.0	0.0	0.0	0.0	0.0	0.0	0.0	0.0	0.0	0.0	0.0	0.0	0.0
Злато извън официалните резервни активи	16.9	17.2	17.6	20.0	19.3	19.7	19.3	19.4	18.8	17.6	17.9	17.7	18.5
Други [5]	0.0	0.0	0.0	0.0	0.0	0.0	0.0	0.0	0.0	0.0	0.0	0.0	0.0

[1] Резерви в чуждестранна валута, управлявани пряко от БНБ.
[2] Златото се оценява по пазарна цена.
[3] Натрупана начислена лихва.
[4] Депозити на правителството в местни банки.
[5] Обезпечение на брейди облигации.

Източник: БНБ.

2.8.2. Част II. БЕЗУСЛОВНО ИЗТИЧАНЕ НА АКТИВИ В ЧУЖДЕСТРАННА ВАЛУТА (НОМИНАЛНА СТОЙНОСТ) ПРЕЗ СЛЕДВАЩИТЕ 12 МЕСЕЦА

(млн. евро)

	X.2014	XI.2014	XII.2014	I.2015	II.2015	III.2015	IV.2015	V.2015	VI.2015	VII.2015	VIII.2015	IX.2015	X.2015
ОБЩО													
1. Заеми в чуждестранна валута; ценни книжа и депозити	**-1 295.7**	**-3 218.0**	**-3 611.5**	**-2 662.0**	**-2 652.2**	**-1 456.1**	**-1 454.2**	**-1 459.8**	**-1 458.3**	**-1 458.3**	**-1 452.8**	**-1 042.7**	**-1 049.6**
изходящи потоци (-) (главница)	-1 039.4	-2 936.8	-3 334.2	-2 443.0	-2 443.0	-1 166.3	-1 166.3	-1 172.5	-1 173.7	-1 173.7	-1 173.7	-785.1	-785.1
изходящи потоци (-) (лихва)	-256.3	-281.2	-277.4	-218.9	-209.2	-289.9	-287.9	-287.3	-284.6	-284.6	-279.1	-257.6	-264.5
входящи потоци (+) (главница)	0.0	0.0	0.0	0.0	0.0	0.0	0.0	0.0	0.0	0.0	0.0	0.0	0.0
входящи потоци (+) (лихва)	0.0	0.0	0.0	0.0	0.0	0.0	0.0	0.0	0.0	0.0	0.0	0.0	0.0
2. Агрегирани къси и дълги позиции във форуърди и фючърси в чуждестранна валута спрямо местна валута (включително форуърд частта на валутните суапове)	**0.0**	**0.0**	**0.0**	**0.0**	**0.0**	**0.0**	**0.0**	**0.0**	**0.0**	**0.0**	**0.0**	**0.0**	**0.0**
а) къси позиции (-)	0.0	0.0	0.0	0.0	0.0	0.0	0.0	0.0	0.0	0.0	0.0	0.0	0.0
б) дълги позиции (+)	0.0	0.0	0.0	0.0	0.0	0.0	0.0	0.0	0.0	0.0	0.0	0.0	0.0
3. Други	0.0	0.0	0.0	0.0	0.0	0.0	0.0	0.0	0.0	0.0	0.0	0.0	0.0
изходящи потоци по репо сделки (-)	0.0	0.0	0.0	0.0	0.0	0.0	0.0	0.0	0.0	0.0	0.0	0.0	0.0
входящи потоци по обратни репо сделки (+)	0.0	0.0	0.0	0.0	0.0	0.0	0.0	0.0	0.0	0.0	0.0	0.0	0.0
търговски кредит (-)	0.0	0.0	0.0	0.0	0.0	0.0	0.0	0.0	0.0	0.0	0.0	0.0	0.0
търговски кредит (+)	0.0	0.0	0.0	0.0	0.0	0.0	0.0	0.0	0.0	0.0	0.0	0.0	0.0
други сметки за плащане (-)	0.0	0.0	0.0	0.0	0.0	0.0	0.0	0.0	0.0	0.0	0.0	0.0	0.0
други сметки за получаване (+)	0.0	0.0	0.0	0.0	0.0	0.0	0.0	0.0	0.0	0.0	0.0	0.0	0.0
С ОСТАТЪЧЕН МАТУРИТЕТ, ПО-МАЛЪК ИЛИ РАВЕН НА 1 МЕСЕЦ (n ≤ 1)													
1. Заеми в чуждестранна валута; ценни книжа и депозити	**-25.7**	**-50.0**	**-954.4**	**-3.7**	**-1 534.3**	**-15.8**	**-26.6**	**-37.4**	**-46.1**	**-3.7**	**-481.6**	**-15.6**	**-26.7**
изходящи потоци (-) (главница)	-16.4	-30.8	-891.5	-1.3	-1 513.1	-12.0	-16.2	-31.2	-0.1	-1.3	-411.4	-12.0	-16.2
изходящи потоци (-) (лихва)	-9.3	-19.2	-62.9	-2.4	-21.2	-3.8	-10.4	-6.2	-46.0	-2.3	-70.2	-3.6	-10.5
входящи потоци (+) (главница)	0.0	0.0	0.0	0.0	0.0	0.0	0.0	0.0	0.0	0.0	0.0	0.0	0.0
входящи потоци (+) (лихва)	0.0	0.0	0.0	0.0	0.0	0.0	0.0	0.0	0.0	0.0	0.0	0.0	0.0
2. Агрегирани къси и дълги позиции във форуърди и фючърси в чуждестранна валута спрямо местна валута (включително форуърд частта на валутните суапове)	**0.0**	**0.0**	**0.0**	**0.0**	**0.0**	**0.0**	**0.0**	**0.0**	**0.0**	**0.0**	**0.0**	**0.0**	**0.0**
а) къси позиции (-)	0.0	0.0	0.0	0.0	0.0	0.0	0.0	0.0	0.0	0.0	0.0	0.0	0.0
б) дълги позиции (+)	0.0	0.0	0.0	0.0	0.0	0.0	0.0	0.0	0.0	0.0	0.0	0.0	0.0
3. Други	**0.0**	**0.0**	**0.0**	**0.0**	**0.0**	**0.0**	**0.0**	**0.0**	**0.0**	**0.0**	**0.0**	**0.0**	**0.0**
изходящи потоци по репо сделки (-)	0.0	0.0	0.0	0.0	0.0	0.0	0.0	0.0	0.0	0.0	0.0	0.0	0.0
входящи потоци по обратни репо сделки (+)	0.0	0.0	0.0	0.0	0.0	0.0	0.0	0.0	0.0	0.0	0.0	0.0	0.0
търговски кредит (-)	0.0	0.0	0.0	0.0	0.0	0.0	0.0	0.0	0.0	0.0	0.0	0.0	0.0
търговски кредит (+)	0.0	0.0	0.0	0.0	0.0	0.0	0.0	0.0	0.0	0.0	0.0	0.0	0.0
други сметки за плащане (-)	0.0	0.0	0.0	0.0	0.0	0.0	0.0	0.0	0.0	0.0	0.0	0.0	0.0
други сметки за получаване (+)	0.0	0.0	0.0	0.0	0.0	0.0	0.0	0.0	0.0	0.0	0.0	0.0	0.0

(продължава)

2.8.2. Част II. БЕЗУСЛОВНО ИЗТИЧАНЕ НА АКТИВИ В ЧУЖДЕСТРАННА ВАЛУТА (НОМИНАЛНА СТОЙНОСТ) ПРЕЗ СЛЕДВАЩИТЕ 12 МЕСЕЦА
(продължение)

(млн. евро)

	X.2014	XI.2014	XII.2014	I.2015	II.2015	III.2015	IV.2015	V.2015	VI.2015	VII.2015	VIII.2015	IX.2015	X.2015
С ОСТАТЪЧЕН МАТУРИТЕТ, ПО-ГОЛЯМ ОТ 1 И ПО-МАЛЪК ИЛИ РАВЕН НА 3 МЕСЕЦА (1<n ≤ 3)													
1. Заеми в чуждестранна валута; ценни книжа и депозити	**-1 004.4**	**-958.1**	**-33.5**	**-45.7**	**-42.3**	**-64.0**	**-83.5**	**-49.8**	**-485.2**	**-497.2**	**-42.8**	**-469.8**	**-455.6**
изходящи потоци (-) (главница)	-922.3	-892.8	-14.3	-25.1	-28.2	-47.4	-31.3	-1.4	-412.7	-423.4	-28.2	-444.4	-428.3
изходящи потоци (-) (лихва)	-82.1	-65.3	-19.2	-20.6	-14.1	-16.5	-52.2	-48.4	-72.5	-73.8	-14.6	-25.4	-27.3
входящи потоци (+) (главница)	0.0	0.0	0.0	0.0	0.0	0.0	0.0	0.0	0.0	0.0	0.0	0.0	0.0
входящи потоци (+) (лихва)	0.0	0.0	0.0	0.0	0.0	0.0	0.0	0.0	0.0	0.0	0.0	0.0	0.0
2. Агрегирани къси и дълги позиции във форуърди и фючърси в чуждестранна валута спрямо местна валута (включително форуърд частта на валутните суапове)	**0.0**	**0.0**	**0.0**	**0.0**	**0.0**	**0.0**	**0.0**	**0.0**	**0.0**	**0.0**	**0.0**	**0.0**	**0.0**
а) къси позиции (-)	0.0	0.0	0.0	0.0	0.0	0.0	0.0	0.0	0.0	0.0	0.0	0.0	0.0
б) дълги позиции (+)	0.0	0.0	0.0	0.0	0.0	0.0	0.0	0.0	0.0	0.0	0.0	0.0	0.0
3. Други	**0.0**	**0.0**	**0.0**	**0.0**	**0.0**	**0.0**	**0.0**	**0.0**	**0.0**	**0.0**	**0.0**	**0.0**	**0.0**
изходящи потоци по репо сделки (-)	0.0	0.0	0.0	0.0	0.0	0.0	0.0	0.0	0.0	0.0	0.0	0.0	0.0
входящи потоци по обратни репо сделки (+)	0.0	0.0	0.0	0.0	0.0	0.0	0.0	0.0	0.0	0.0	0.0	0.0	0.0
търговски кредит (-)	0.0	0.0	0.0	0.0	0.0	0.0	0.0	0.0	0.0	0.0	0.0	0.0	0.0
търговски кредит (+)	0.0	0.0	0.0	0.0	0.0	0.0	0.0	0.0	0.0	0.0	0.0	0.0	0.0
други сметки за плащане (-)	0.0	0.0	0.0	0.0	0.0	0.0	0.0	0.0	0.0	0.0	0.0	0.0	0.0
други сметки за получаване (+)	0.0	0.0	0.0	0.0	0.0	0.0	0.0	0.0	0.0	0.0	0.0	0.0	0.0
С ОСТАТЪЧЕН МАТУРИТЕТ, ПО-ГОЛЯМ ОТ 3 И ПО-МАЛЪК ИЛИ РАВЕН НА 12 МЕСЕЦА (3<n ≤ 12)													
1. Заеми в чуждестранна валута; ценни книжа и депозити	**-265.6**	**-2 209.8**	**-2 623.7**	**-2 612.6**	**-1 075.6**	**-1 376.4**	**-1 344.0**	**-1 372.5**	**-926.9**	**-957.4**	**-928.4**	**-557.3**	**-567.2**
изходящи потоци (-) (главница)	-100.7	-2 013.2	-2 428.4	-2 416.6	-901.8	-1 106.8	-1 118.7	-1 139.8	-760.9	-749.0	-734.2	-328.7	-340.6
изходящи потоци (-) (лихва)	-164.9	-196.7	-195.3	-196.0	-173.8	-269.6	-225.3	-232.7	-166.0	-208.4	-194.3	-228.6	-226.7
входящи потоци (+) (главница)	0.0	0.0	0.0	0.0	0.0	0.0	0.0	0.0	0.0	0.0	0.0	0.0	0.0
входящи потоци (+) (лихва)	0.0	0.0	0.0	0.0	0.0	0.0	0.0	0.0	0.0	0.0	0.0	0.0	0.0
2. Агрегирани къси и дълги позиции във форуърди и фючърси в чуждестранна валута спрямо местна валута (включително форуърд частта на валутните суапове)	**0.0**	**0.0**	**0.0**	**0.0**	**0.0**	**0.0**	**0.0**	**0.0**	**0.0**	**0.0**	**0.0**	**0.0**	**0.0**
а) къси позиции (-)	0.0	0.0	0.0	0.0	0.0	0.0	0.0	0.0	0.0	0.0	0.0	0.0	0.0
б) дълги позиции (+)	0.0	0.0	0.0	0.0	0.0	0.0	0.0	0.0	0.0	0.0	0.0	0.0	0.0
3. Други	**0.0**	**0.0**	**0.0**	**0.0**	**0.0**	**0.0**	**0.0**	**0.0**	**0.0**	**0.0**	**0.0**	**0.0**	**0.0**
изходящи потоци по репо сделки (-)	0.0	0.0	0.0	0.0	0.0	0.0	0.0	0.0	0.0	0.0	0.0	0.0	0.0
входящи потоци по обратни репо сделки (+)	0.0	0.0	0.0	0.0	0.0	0.0	0.0	0.0	0.0	0.0	0.0	0.0	0.0
търговски кредит (-)	0.0	0.0	0.0	0.0	0.0	0.0	0.0	0.0	0.0	0.0	0.0	0.0	0.0
търговски кредит (+)	0.0	0.0	0.0	0.0	0.0	0.0	0.0	0.0	0.0	0.0	0.0	0.0	0.0
други сметки за плащане (-)	0.0	0.0	0.0	0.0	0.0	0.0	0.0	0.0	0.0	0.0	0.0	0.0	0.0
други сметки за получаване (+)	0.0	0.0	0.0	0.0	0.0	0.0	0.0	0.0	0.0	0.0	0.0	0.0	0.0

Източник: БНБ.

2.8.3. Част III. УСЛОВНО ИЗТИЧАНЕ НА АКТИВИ В ЧУЖДЕСТРАННА ВАЛУТА (НОМИНАЛНА СТОЙНОСТ) ПРЕЗ СЛЕДВАЩИТЕ 12 МЕСЕЦА

(млн. евро)

	X.2014	XI.2014	XII.2014	I.2015	II.2015	III.2015	IV.2015	V.2015	VI.2015	VII.2015	VIII.2015	IX.2015	X.2015
ОБЩО													
1. Условни задължения в чуждестранна валута	**-75.0**	**-74.7**	**-71.1**	**-71.2**	**-68.9**	**-69.4**	**-70.2**	**-70.1**	**-66.1**	**-66.1**	**-66.5**	**-66.9**	**-67.7**
а) гаранции за обезпечение по дълг, дължим до 1 година	0.0	0.0	0.0	0.0	0.0	0.0	0.0	0.0	0.0	0.0	0.0	0.0	0.0
б) други условни задължения	-75.0	-74.7	-71.1	-71.2	-68.9	-69.4	-70.2	-70.1	-66.1	-66.1	-66.5	-66.9	-67.7
2. Ценни книжа в чуждестранна валута, емитирани с включени опции (упражняеми облигации)	**0.0**	**0.0**	**0.0**	**0.0**	**0.0**	**0.0**	**0.0**	**0.0**	**0.0**	**0.0**	**0.0**	**0.0**	**0.0**
3.1. Неусвоени безусловни кредитни линии, предоставени от:	**0.0**	**0.0**	**0.0**	**0.0**	**0.0**	**0.0**	**0.0**	**0.0**	**0.0**	**0.0**	**0.0**	**0.0**	**0.0**
а) други национални парични власти; БМР; МВФ и други международни организации	0.0	0.0	0.0	0.0	0.0	0.0	0.0	0.0	0.0	0.0	0.0	0.0	0.0
други национални парични власти (+)	0.0	0.0	0.0	0.0	0.0	0.0	0.0	0.0	0.0	0.0	0.0	0.0	0.0
БМР (+)	0.0	0.0	0.0	0.0	0.0	0.0	0.0	0.0	0.0	0.0	0.0	0.0	0.0
МВФ (+)	0.0	0.0	0.0	0.0	0.0	0.0	0.0	0.0	0.0	0.0	0.0	0.0	0.0
други международни организации (+)	0.0	0.0	0.0	0.0	0.0	0.0	0.0	0.0	0.0	0.0	0.0	0.0	0.0
б) банки и други финансови институции със седалище в отчитащата страна (+)	0.0	0.0	0.0	0.0	0.0	0.0	0.0	0.0	0.0	0.0	0.0	0.0	0.0
в) банки и други финансови институции със седалище извън отчитащата страна (+)	0.0	0.0	0.0	0.0	0.0	0.0	0.0	0.0	0.0	0.0	0.0	0.0	0.0
3.2. Неусвоени безусловни кредитни линии, предоставени на:	**0.0**	**0.0**	**0.0**	**0.0**	**0.0**	**0.0**	**0.0**	**0.0**	**0.0**	**0.0**	**0.0**	**0.0**	**0.0**
а) други национални парични власти; БМР; МВФ и други международни организации	0.0	0.0	0.0	0.0	0.0	0.0	0.0	0.0	0.0	0.0	0.0	0.0	0.0
други национални парични власти (-)	0.0	0.0	0.0	0.0	0.0	0.0	0.0	0.0	0.0	0.0	0.0	0.0	0.0
БМР (-)	0.0	0.0	0.0	0.0	0.0	0.0	0.0	0.0	0.0	0.0	0.0	0.0	0.0
МВФ (-)	0.0	0.0	0.0	0.0	0.0	0.0	0.0	0.0	0.0	0.0	0.0	0.0	0.0
други международни организации (-)	0.0	0.0	0.0	0.0	0.0	0.0	0.0	0.0	0.0	0.0	0.0	0.0	0.0
б) банки и други финансови институции със седалище в отчитащата страна (-)	0.0	0.0	0.0	0.0	0.0	0.0	0.0	0.0	0.0	0.0	0.0	0.0	0.0
в) банки и други финансови институции със седалище извън отчитащата страна (-)	0.0	0.0	0.0	0.0	0.0	0.0	0.0	0.0	0.0	0.0	0.0	0.0	0.0
4. Агрегирани къси и дълги позиции в опции в чуждестранна валута спрямо местна валута	**0.0**	**0.0**	**0.0**	**0.0**	**0.0**	**0.0**	**0.0**	**0.0**	**0.0**	**0.0**	**0.0**	**0.0**	**0.0**
а) къси позиции	0.0	0.0	0.0	0.0	0.0	0.0	0.0	0.0	0.0	0.0	0.0	0.0	0.0
купени пут опции (put options) [1]	0.0	0.0	0.0	0.0	0.0	0.0	0.0	0.0	0.0	0.0	0.0	0.0	0.0
записани кол опции (call options) [2]	0.0	0.0	0.0	0.0	0.0	0.0	0.0	0.0	0.0	0.0	0.0	0.0	0.0
б) дълги позиции	0.0	0.0	0.0	0.0	0.0	0.0	0.0	0.0	0.0	0.0	0.0	0.0	0.0
купени кол опции (call options)	0.0	0.0	0.0	0.0	0.0	0.0	0.0	0.0	0.0	0.0	0.0	0.0	0.0
записани пут опции (put options)	0.0	0.0	0.0	0.0	0.0	0.0	0.0	0.0	0.0	0.0	0.0	0.0	0.0
Допълнителни показатели: опции „в парите“	**0.0**	**0.0**	**0.0**	**0.0**	**0.0**	**0.0**	**0.0**	**0.0**	**0.0**	**0.0**	**0.0**	**0.0**	**0.0**
1) По текущи валутни курсове	0.0	0.0	0.0	0.0	0.0	0.0	0.0	0.0	0.0	0.0	0.0	0.0	0.0
а) къса позиция	0.0	0.0	0.0	0.0	0.0	0.0	0.0	0.0	0.0	0.0	0.0	0.0	0.0
б) дълга позиция	0.0	0.0	0.0	0.0	0.0	0.0	0.0	0.0	0.0	0.0	0.0	0.0	0.0
2) +5% (обезценяване с 5%)	0.0	0.0	0.0	0.0	0.0	0.0	0.0	0.0	0.0	0.0	0.0	0.0	0.0
а) къса позиция	0.0	0.0	0.0	0.0	0.0	0.0	0.0	0.0	0.0	0.0	0.0	0.0	0.0
б) дълга позиция	0.0	0.0	0.0	0.0	0.0	0.0	0.0	0.0	0.0	0.0	0.0	0.0	0.0
3) -5% (надценяване с 5%)	0.0	0.0	0.0	0.0	0.0	0.0	0.0	0.0	0.0	0.0	0.0	0.0	0.0
а) къса позиция	0.0	0.0	0.0	0.0	0.0	0.0	0.0	0.0	0.0	0.0	0.0	0.0	0.0
б) дълга позиция	0.0	0.0	0.0	0.0	0.0	0.0	0.0	0.0	0.0	0.0	0.0	0.0	0.0

(продължава)

2.8.3. Част III. УСЛОВНО ИЗТИЧАНЕ НА АКТИВИ В ЧУЖДЕСТРАННА ВАЛУТА (НОМИНАЛНА СТОЙНОСТ) ПРЕЗ СЛЕДВАЩИТЕ 12 МЕСЕЦА
(продължение)

(млн. евро)

	X.2014	XI.2014	XII.2014	I.2015	II.2015	III.2015	IV.2015	V.2015	VI.2015	VII.2015	VIII.2015	IX.2015	X.2015
4) +10% (обезценяване с 10%)	0.0	0.0	0.0	0.0	0.0	0.0	0.0	0.0	0.0	0.0	0.0	0.0	0.0
а) къса позиция	0.0	0.0	0.0	0.0	0.0	0.0	0.0	0.0	0.0	0.0	0.0	0.0	0.0
б) дълга позиция	0.0	0.0	0.0	0.0	0.0	0.0	0.0	0.0	0.0	0.0	0.0	0.0	0.0
5) -10% (надценяване с 10%)	0.0	0.0	0.0	0.0	0.0	0.0	0.0	0.0	0.0	0.0	0.0	0.0	0.0
а) къса позиция	0.0	0.0	0.0	0.0	0.0	0.0	0.0	0.0	0.0	0.0	0.0	0.0	0.0
б) дълга позиция	0.0	0.0	0.0	0.0	0.0	0.0	0.0	0.0	0.0	0.0	0.0	0.0	0.0
6) други	0.0	0.0	0.0	0.0	0.0	0.0	0.0	0.0	0.0	0.0	0.0	0.0	0.0
а) къса позиция	0.0	0.0	0.0	0.0	0.0	0.0	0.0	0.0	0.0	0.0	0.0	0.0	0.0
б) дълга позиция	0.0	0.0	0.0	0.0	0.0	0.0	0.0	0.0	0.0	0.0	0.0	0.0	0.0
С ОСТАТЪЧЕН МАТУРИТЕТ, ПО-МАЛЪК ИЛИ РАВЕН НА 1 МЕСЕЦ (n ≤ 1)													
1. Условни задължения в чуждестранна валута	**-1.9**	**-5.9**	**-2.5**	**-7.0**	**-13.8**	**-13.6**	**-7.3**	**-6.2**	**-2.5**	**-7.0**	**-14.1**	**-1.6**	**-1.7**
а) гаранции за обезпечение по дълг; дължим до 1 година	0.0	0.0	0.0	0.0	0.0	0.0	0.0	0.0	0.0	0.0	0.0	0.0	0.0
б) други условни задължения	-1.9	-5.9	-2.5	-7.0	-13.8	-13.6	-7.3	-6.2	-2.5	-7.0	-14.1	-1.6	-1.7
2. Ценни книжа в чуждестранна валута, емитирани с включени опции (упражняеми облигации)	**0.0**	**0.0**	**0.0**	**0.0**	**0.0**	**0.0**	**0.0**	**0.0**	**0.0**	**0.0**	**0.0**	**0.0**	**0.0**
3.1. Неусвоени безусловни кредитни линии, предоставени от:	**0.0**	**0.0**	**0.0**	**0.0**	**0.0**	**0.0**	**0.0**	**0.0**	**0.0**	**0.0**	**0.0**	**0.0**	**0.0**
а) други национални парични власти; БМР; МВФ и други международни организации	0.0	0.0	0.0	0.0	0.0	0.0	0.0	0.0	0.0	0.0	0.0	0.0	0.0
други национални парични власти (+)	0.0	0.0	0.0	0.0	0.0	0.0	0.0	0.0	0.0	0.0	0.0	0.0	0.0
БМР (+)	0.0	0.0	0.0	0.0	0.0	0.0	0.0	0.0	0.0	0.0	0.0	0.0	0.0
МВФ (+)	0.0	0.0	0.0	0.0	0.0	0.0	0.0	0.0	0.0	0.0	0.0	0.0	0.0
други международни организации (+)	0.0	0.0	0.0	0.0	0.0	0.0	0.0	0.0	0.0	0.0	0.0	0.0	0.0
б) банки и други финансови институции със седалище в отчитащата страна (+)	0.0	0.0	0.0	0.0	0.0	0.0	0.0	0.0	0.0	0.0	0.0	0.0	0.0
в) банки и други финансови институции със седалище извън отчитащата страна (+)	0.0	0.0	0.0	0.0	0.0	0.0	0.0	0.0	0.0	0.0	0.0	0.0	0.0
3.2. Неусвоени безусловни кредитни линии, предоставени на:	**0.0**	**0.0**	**0.0**	**0.0**	**0.0**	**0.0**	**0.0**	**0.0**	**0.0**	**0.0**	**0.0**	**0.0**	**0.0**
а) други национални парични власти; БМР; МВФ и други международни организации	0.0	0.0	0.0	0.0	0.0	0.0	0.0	0.0	0.0	0.0	0.0	0.0	0.0
други национални парични власти (-)	0.0	0.0	0.0	0.0	0.0	0.0	0.0	0.0	0.0	0.0	0.0	0.0	0.0
БМР (-)	0.0	0.0	0.0	0.0	0.0	0.0	0.0	0.0	0.0	0.0	0.0	0.0	0.0
МВФ (-)	0.0	0.0	0.0	0.0	0.0	0.0	0.0	0.0	0.0	0.0	0.0	0.0	0.0
други международни организации (-)	0.0	0.0	0.0	0.0	0.0	0.0	0.0	0.0	0.0	0.0	0.0	0.0	0.0
б) банки и други финансови институции със седалище в отчитащата страна (-)	0.0	0.0	0.0	0.0	0.0	0.0	0.0	0.0	0.0	0.0	0.0	0.0	0.0
в) банки и други финансови институции със седалище извън отчитащата страна (-)	0.0	0.0	0.0	0.0	0.0	0.0	0.0	0.0	0.0	0.0	0.0	0.0	0.0
4. Агрегирани къси и дълги позиции в опции в чуждестранна валута спрямо местна валута	**0.0**	**0.0**	**0.0**	**0.0**	**0.0**	**0.0**	**0.0**	**0.0**	**0.0**	**0.0**	**0.0**	**0.0**	**0.0**
а) къси позиции	0.0	0.0	0.0	0.0	0.0	0.0	0.0	0.0	0.0	0.0	0.0	0.0	0.0
купени пут опции (*put options*)	0.0	0.0	0.0	0.0	0.0	0.0	0.0	0.0	0.0	0.0	0.0	0.0	0.0
записани кол опции (*call options*)	0.0	0.0	0.0	0.0	0.0	0.0	0.0	0.0	0.0	0.0	0.0	0.0	0.0
б) дълги позиции	0.0	0.0	0.0	0.0	0.0	0.0	0.0	0.0	0.0	0.0	0.0	0.0	0.0
купени кол опции (*call options*)	0.0	0.0	0.0	0.0	0.0	0.0	0.0	0.0	0.0	0.0	0.0	0.0	0.0
записани пут опции (*put options*)	0.0	0.0	0.0	0.0	0.0	0.0	0.0	0.0	0.0	0.0	0.0	0.0	0.0

(продължава)

2.8.3. Част III. УСЛОВНО ИЗТИЧАНЕ НА АКТИВИ В ЧУЖДЕСТРАННА ВАЛУТА (НОМИНАЛНА СТОЙНОСТ) ПРЕЗ СЛЕДВАЩИТЕ 12 МЕСЕЦА

(продължение)

(млн. евро)

	X.2014	XI.2014	XII.2014	I.2015	II.2015	III.2015	IV.2015	V.2015	VI.2015	VII.2015	VIII.2015	IX.2015	X.2015
Допълнителни показатели: опции „в парите“	**0.0**	**0.0**	**0.0**	**0.0**	**0.0**	**0.0**	**0.0**	**0.0**	**0.0**	**0.0**	**0.0**	**0.0**	**0.0**
1) По текущи валутни курсове	0.0	0.0	0.0	0.0	0.0	0.0	0.0	0.0	0.0	0.0	0.0	0.0	0.0
а) къса позиция	0.0	0.0	0.0	0.0	0.0	0.0	0.0	0.0	0.0	0.0	0.0	0.0	0.0
б) дълга позиция	0.0	0.0	0.0	0.0	0.0	0.0	0.0	0.0	0.0	0.0	0.0	0.0	0.0
2) +5% (обезценяване с 5%)	0.0	0.0	0.0	0.0	0.0	0.0	0.0	0.0	0.0	0.0	0.0	0.0	0.0
а) къса позиция	0.0	0.0	0.0	0.0	0.0	0.0	0.0	0.0	0.0	0.0	0.0	0.0	0.0
б) дълга позиция	0.0	0.0	0.0	0.0	0.0	0.0	0.0	0.0	0.0	0.0	0.0	0.0	0.0
3) -5% (надценяване с 5%)	0.0	0.0	0.0	0.0	0.0	0.0	0.0	0.0	0.0	0.0	0.0	0.0	0.0
а) къса позиция	0.0	0.0	0.0	0.0	0.0	0.0	0.0	0.0	0.0	0.0	0.0	0.0	0.0
б) дълга позиция	0.0	0.0	0.0	0.0	0.0	0.0	0.0	0.0	0.0	0.0	0.0	0.0	0.0
4) +10% (обезценяване с 10%)	0.0	0.0	0.0	0.0	0.0	0.0	0.0	0.0	0.0	0.0	0.0	0.0	0.0
а) къса позиция	0.0	0.0	0.0	0.0	0.0	0.0	0.0	0.0	0.0	0.0	0.0	0.0	0.0
б) дълга позиция	0.0	0.0	0.0	0.0	0.0	0.0	0.0	0.0	0.0	0.0	0.0	0.0	0.0
5) -10% (надценяване с 10%)	0.0	0.0	0.0	0.0	0.0	0.0	0.0	0.0	0.0	0.0	0.0	0.0	0.0
а) къса позиция	0.0	0.0	0.0	0.0	0.0	0.0	0.0	0.0	0.0	0.0	0.0	0.0	0.0
б) дълга позиция	0.0	0.0	0.0	0.0	0.0	0.0	0.0	0.0	0.0	0.0	0.0	0.0	0.0
6) Други	0.0	0.0	0.0	0.0	0.0	0.0	0.0	0.0	0.0	0.0	0.0	0.0	0.0
а) къса позиция	0.0	0.0	0.0	0.0	0.0	0.0	0.0	0.0	0.0	0.0	0.0	0.0	0.0
б) дълга позиция	0.0	0.0	0.0	0.0	0.0	0.0	0.0	0.0	0.0	0.0	0.0	0.0	0.0
С ОСТАТЪЧЕН МАТУРИТЕТ, ПО-ГОЛЯМ ОТ 1 И ПО-МАЛЪК ИЛИ РАВЕН НА 3 МЕСЕЦА (1<n ≤ 3)													
1. Условни задължения в чуждестранна валута	**-8.5**	**-9.5**	**-23.2**	**-18.2**	**-9.3**	**-2.0**	**-8.8**	**-9.5**	**-20.1**	**-15.9**	**-3.6**	**-4.3**	**-4.9**
а) гаранции за обезпечение по дълг; дължим до 1 година	0.0	0.0	0.0	0.0	0.0	0.0	0.0	0.0	0.0	0.0	0.0	0.0	0.0
б) други условни задължения	-8.5	-9.5	-23.2	-18.2	-9.3	-2.0	-8.8	-9.5	-20.1	-15.9	-3.6	-4.3	-4.9
2. Ценни книжа в чуждестранна валута, емитирани с включени опции (упражняеми облигации)	**0.0**	**0.0**	**0.0**	**0.0**	**0.0**	**0.0**	**0.0**	**0.0**	**0.0**	**0.0**	**0.0**	**0.0**	**0.0**
3.1. Неусвоени безусловни кредитни линии, предоставени от:	**0.0**	**0.0**	**0.0**	**0.0**	**0.0**	**0.0**	**0.0**	**0.0**	**0.0**	**0.0**	**0.0**	**0.0**	**0.0**
а) други национални парични власти; БМР; МВФ и други международни организации	0.0	0.0	0.0	0.0	0.0	0.0	0.0	0.0	0.0	0.0	0.0	0.0	0.0
други национални парични власти (+)	0.0	0.0	0.0	0.0	0.0	0.0	0.0	0.0	0.0	0.0	0.0	0.0	0.0
БМР (+)	0.0	0.0	0.0	0.0	0.0	0.0	0.0	0.0	0.0	0.0	0.0	0.0	0.0
МВФ (+)	0.0	0.0	0.0	0.0	0.0	0.0	0.0	0.0	0.0	0.0	0.0	0.0	0.0
други международни организации (+)	0.0	0.0	0.0	0.0	0.0	0.0	0.0	0.0	0.0	0.0	0.0	0.0	0.0
б) банки и други финансови институции със седалище в отчитащата страна (+)	0.0	0.0	0.0	0.0	0.0	0.0	0.0	0.0	0.0	0.0	0.0	0.0	0.0
в) банки и други финансови институции със седалище извън отчитащата страна (+)	0.0	0.0	0.0	0.0	0.0	0.0	0.0	0.0	0.0	0.0	0.0	0.0	0.0
3.2. Неусвоени безусловни кредитни линии, предоставени на:	**0.0**	**0.0**	**0.0**	**0.0**	**0.0**	**0.0**	**0.0**	**0.0**	**0.0**	**0.0**	**0.0**	**0.0**	**0.0**
а) други национални парични власти; БМР; МВФ и други международни организации	0.0	0.0	0.0	0.0	0.0	0.0	0.0	0.0	0.0	0.0	0.0	0.0	0.0
други национални парични власти (-)	0.0	0.0	0.0	0.0	0.0	0.0	0.0	0.0	0.0	0.0	0.0	0.0	0.0
БМР (-)	0.0	0.0	0.0	0.0	0.0	0.0	0.0	0.0	0.0	0.0	0.0	0.0	0.0
МВФ (-)	0.0	0.0	0.0	0.0	0.0	0.0	0.0	0.0	0.0	0.0	0.0	0.0	0.0
други международни организации (-)	0.0	0.0	0.0	0.0	0.0	0.0	0.0	0.0	0.0	0.0	0.0	0.0	0.0
б) банки и други финансови институции със седалище в отчитащата страна (-)	0.0	0.0	0.0	0.0	0.0	0.0	0.0	0.0	0.0	0.0	0.0	0.0	0.0
в) банки и други финансови институции със седалище извън отчитащата страна (-)	0.0	0.0	0.0	0.0	0.0	0.0	0.0	0.0	0.0	0.0	0.0	0.0	0.0

(продължава)

2.8.3. Част III. УСЛОВНО ИЗТИЧАНЕ НА АКТИВИ В ЧУЖДЕСТРАННА ВАЛУТА (НОМИНАЛНА СТОЙНОСТ) ПРЕЗ СЛЕДВАЩИТЕ 12 МЕСЕЦА

(продължение)

(млн. евро)

	X.2014	XI.2014	XII.2014	I.2015	II.2015	III.2015	IV.2015	V.2015	VI.2015	VII.2015	VIII.2015	IX.2015	X.2015
4. Агрегирани къси и дълги позиции в опции в чуждестранна валута спрямо местна валута	**0.0**	**0.0**	**0.0**	**0.0**	**0.0**	**0.0**	**0.0**	**0.0**	**0.0**	**0.0**	**0.0**	**0.0**	**0.0**
а) къси позиции	0.0	0.0	0.0	0.0	0.0	0.0	0.0	0.0	0.0	0.0	0.0	0.0	0.0
купени пут опции (*put options*)	0.0	0.0	0.0	0.0	0.0	0.0	0.0	0.0	0.0	0.0	0.0	0.0	0.0
записани кол опции (*call options*)	0.0	0.0	0.0	0.0	0.0	0.0	0.0	0.0	0.0	0.0	0.0	0.0	0.0
б) дълги позиции	0.0	0.0	0.0	0.0	0.0	0.0	0.0	0.0	0.0	0.0	0.0	0.0	0.0
купени кол опции (*call options*)	0.0	0.0	0.0	0.0	0.0	0.0	0.0	0.0	0.0	0.0	0.0	0.0	0.0
записани пут опции (*put options*)	0.0	0.0	0.0	0.0	0.0	0.0	0.0	0.0	0.0	0.0	0.0	0.0	0.0
Допълнителни показатели: опции „в парите“	**0.0**	**0.0**	**0.0**	**0.0**	**0.0**	**0.0**	**0.0**	**0.0**	**0.0**	**0.0**	**0.0**	**0.0**	**0.0**
1) По текущи валутни курсове	0.0	0.0	0.0	0.0	0.0	0.0	0.0	0.0	0.0	0.0	0.0	0.0	0.0
а) къса позиция	0.0	0.0	0.0	0.0	0.0	0.0	0.0	0.0	0.0	0.0	0.0	0.0	0.0
б) дълга позиция	0.0	0.0	0.0	0.0	0.0	0.0	0.0	0.0	0.0	0.0	0.0	0.0	0.0
2) +5% (обезценяване с 5%)	0.0	0.0	0.0	0.0	0.0	0.0	0.0	0.0	0.0	0.0	0.0	0.0	0.0
а) къса позиция	0.0	0.0	0.0	0.0	0.0	0.0	0.0	0.0	0.0	0.0	0.0	0.0	0.0
б) дълга позиция	0.0	0.0	0.0	0.0	0.0	0.0	0.0	0.0	0.0	0.0	0.0	0.0	0.0
3) -5% (надценяване с 5%)	0.0	0.0	0.0	0.0	0.0	0.0	0.0	0.0	0.0	0.0	0.0	0.0	0.0
а) къса позиция	0.0	0.0	0.0	0.0	0.0	0.0	0.0	0.0	0.0	0.0	0.0	0.0	0.0
б) дълга позиция	0.0	0.0	0.0	0.0	0.0	0.0	0.0	0.0	0.0	0.0	0.0	0.0	0.0
4) +10% (обезценяване с 10%)	0.0	0.0	0.0	0.0	0.0	0.0	0.0	0.0	0.0	0.0	0.0	0.0	0.0
а) къса позиция	0.0	0.0	0.0	0.0	0.0	0.0	0.0	0.0	0.0	0.0	0.0	0.0	0.0
б) дълга позиция	0.0	0.0	0.0	0.0	0.0	0.0	0.0	0.0	0.0	0.0	0.0	0.0	0.0
5) -10% (надценяване с 10%)	0.0	0.0	0.0	0.0	0.0	0.0	0.0	0.0	0.0	0.0	0.0	0.0	0.0
а) къса позиция	0.0	0.0	0.0	0.0	0.0	0.0	0.0	0.0	0.0	0.0	0.0	0.0	0.0
б) дълга позиция	0.0	0.0	0.0	0.0	0.0	0.0	0.0	0.0	0.0	0.0	0.0	0.0	0.0
6) Други	0.0	0.0	0.0	0.0	0.0	0.0	0.0	0.0	0.0	0.0	0.0	0.0	0.0
а) къса позиция	0.0	0.0	0.0	0.0	0.0	0.0	0.0	0.0	0.0	0.0	0.0	0.0	0.0
б) дълга позиция	0.0	0.0	0.0	0.0	0.0	0.0	0.0	0.0	0.0	0.0	0.0	0.0	0.0
С ОСТАТЪЧЕН МАТУРИТЕТ, ПО-ГОЛЯМ ОТ 3 И ПО-МАЛЪК ИЛИ РАВЕН НА 12 МЕСЕЦА (3<n ≤ 12)													
1. Условни задължения в чуждестранна валута	**-64.5**	**-59.2**	**-45.3**	**-46.0**	**-45.8**	**-53.8**	**-54.1**	**-54.3**	**-43.5**	**-43.2**	**-48.9**	**-60.9**	**-61.1**
а) гаранции за обезпечение по дълг; дължим до 1 година	0.0	0.0	0.0	0.0	0.0	0.0	0.0	0.0	0.0	0.0	0.0	0.0	0.0
б) други условни задължения	-64.5	-59.2	-45.3	-46.0	-45.8	-53.8	-54.1	-54.3	-43.5	-43.2	-48.9	-60.9	-61.1
2. Ценни книжа в чуждестранна валута, емитирани с включени опции (упражняеми облигации)	**0.0**	**0.0**	**0.0**	**0.0**	**0.0**	**0.0**	**0.0**	**0.0**	**0.0**	**0.0**	**0.0**	**0.0**	**0.0**
3.1. Неусвоени безусловни кредитни линии, предоставени от:	**0.0**	**0.0**	**0.0**	**0.0**	**0.0**	**0.0**	**0.0**	**0.0**	**0.0**	**0.0**	**0.0**	**0.0**	**0.0**
а) други национални парични власти; БМР; МВФ и други международни организации	0.0	0.0	0.0	0.0	0.0	0.0	0.0	0.0	0.0	0.0	0.0	0.0	0.0
други национални парични власти (+)	0.0	0.0	0.0	0.0	0.0	0.0	0.0	0.0	0.0	0.0	0.0	0.0	0.0
БМР (+)	0.0	0.0	0.0	0.0	0.0	0.0	0.0	0.0	0.0	0.0	0.0	0.0	0.0
МВФ (+)	0.0	0.0	0.0	0.0	0.0	0.0	0.0	0.0	0.0	0.0	0.0	0.0	0.0
други международни организации (+)	0.0	0.0	0.0	0.0	0.0	0.0	0.0	0.0	0.0	0.0	0.0	0.0	0.0
б) банки и други финансови институции със седалище в отчитащата страна (+)	0.0	0.0	0.0	0.0	0.0	0.0	0.0	0.0	0.0	0.0	0.0	0.0	0.0
в) банки и други финансови институции със седалище извън отчитащата страна (+)	0.0	0.0	0.0	0.0	0.0	0.0	0.0	0.0	0.0	0.0	0.0	0.0	0.0

(продължава)

2.8.3. Част III. УСЛОВНО ИЗТИЧАНЕ НА АКТИВИ В ЧУЖДЕСТРАННА ВАЛУТА (НОМИНАЛНА СТОЙНОСТ) ПРЕЗ СЛЕДВАЩИТЕ 12 МЕСЕЦА

(продължение)

(млн. евро)

	X.2014	XI.2014	XII.2014	I.2015	II.2015	III.2015	IV.2015	V.2015	VI.2015	VII.2015	VIII.2015	IX.2015	X.2015
3.2. Неусвоени безусловни кредитни линии, предоставени на:	**0.0**	**0.0**	**0.0**	**0.0**	**0.0**	**0.0**	**0.0**	**0.0**	**0.0**	**0.0**	**0.0**	**0.0**	**0.0**
а) други национални парични власти; БМР; МВФ и други международни организации	0.0	0.0	0.0	0.0	0.0	0.0	0.0	0.0	0.0	0.0	0.0	0.0	0.0
други национални парични власти (-)	0.0	0.0	0.0	0.0	0.0	0.0	0.0	0.0	0.0	0.0	0.0	0.0	0.0
БМР (-)	0.0	0.0	0.0	0.0	0.0	0.0	0.0	0.0	0.0	0.0	0.0	0.0	0.0
МВФ (-)	0.0	0.0	0.0	0.0	0.0	0.0	0.0	0.0	0.0	0.0	0.0	0.0	0.0
други международни организации (-)	0.0	0.0	0.0	0.0	0.0	0.0	0.0	0.0	0.0	0.0	0.0	0.0	0.0
б) банки и други финансови институции със седалище в отчитащата страна (-)	0.0	0.0	0.0	0.0	0.0	0.0	0.0	0.0	0.0	0.0	0.0	0.0	0.0
в) банки и други финансови институции със седалище извън отчитащата страна (-)	0.0	0.0	0.0	0.0	0.0	0.0	0.0	0.0	0.0	0.0	0.0	0.0	0.0
4. Агрегирани къси и дълги позиции в опции в чуждестранна валута спрямо местна валута	**0.0**	**0.0**	**0.0**	**0.0**	**0.0**	**0.0**	**0.0**	**0.0**	**0.0**	**0.0**	**0.0**	**0.0**	**0.0**
а) къси позиции	0.0	0.0	0.0	0.0	0.0	0.0	0.0	0.0	0.0	0.0	0.0	0.0	0.0
купени пут опции (*put options*)	0.0	0.0	0.0	0.0	0.0	0.0	0.0	0.0	0.0	0.0	0.0	0.0	0.0
записани кол опции (*call options*)	0.0	0.0	0.0	0.0	0.0	0.0	0.0	0.0	0.0	0.0	0.0	0.0	0.0
б) дълги позиции	0.0	0.0	0.0	0.0	0.0	0.0	0.0	0.0	0.0	0.0	0.0	0.0	0.0
купени кол опции (*call options*)	0.0	0.0	0.0	0.0	0.0	0.0	0.0	0.0	0.0	0.0	0.0	0.0	0.0
записани пут опции (*put options*)	0.0	0.0	0.0	0.0	0.0	0.0	0.0	0.0	0.0	0.0	0.0	0.0	0.0
Допълнителни показатели: опции „в парите“	**0.0**	**0.0**	**0.0**	**0.0**	**0.0**	**0.0**	**0.0**	**0.0**	**0.0**	**0.0**	**0.0**	**0.0**	**0.0**
1) По текущи валутни курсове	0.0	0.0	0.0	0.0	0.0	0.0	0.0	0.0	0.0	0.0	0.0	0.0	0.0
а) къса позиция	0.0	0.0	0.0	0.0	0.0	0.0	0.0	0.0	0.0	0.0	0.0	0.0	0.0
б) дълга позиция	0.0	0.0	0.0	0.0	0.0	0.0	0.0	0.0	0.0	0.0	0.0	0.0	0.0
2) +5% (обезценяване с 5%)	0.0	0.0	0.0	0.0	0.0	0.0	0.0	0.0	0.0	0.0	0.0	0.0	0.0
а) къса позиция	0.0	0.0	0.0	0.0	0.0	0.0	0.0	0.0	0.0	0.0	0.0	0.0	0.0
б) дълга позиция	0.0	0.0	0.0	0.0	0.0	0.0	0.0	0.0	0.0	0.0	0.0	0.0	0.0
3) -5% (надценяване с 5%)	0.0	0.0	0.0	0.0	0.0	0.0	0.0	0.0	0.0	0.0	0.0	0.0	0.0
а) къса позиция	0.0	0.0	0.0	0.0	0.0	0.0	0.0	0.0	0.0	0.0	0.0	0.0	0.0
б) дълга позиция	0.0	0.0	0.0	0.0	0.0	0.0	0.0	0.0	0.0	0.0	0.0	0.0	0.0
4) +10% (обезценяване с 10%)	0.0	0.0	0.0	0.0	0.0	0.0	0.0	0.0	0.0	0.0	0.0	0.0	0.0
а) къса позиция	0.0	0.0	0.0	0.0	0.0	0.0	0.0	0.0	0.0	0.0	0.0	0.0	0.0
б) дълга позиция	0.0	0.0	0.0	0.0	0.0	0.0	0.0	0.0	0.0	0.0	0.0	0.0	0.0
5) -10% (надценяване с 10%)	0.0	0.0	0.0	0.0	0.0	0.0	0.0	0.0	0.0	0.0	0.0	0.0	0.0
а) къса позиция	0.0	0.0	0.0	0.0	0.0	0.0	0.0	0.0	0.0	0.0	0.0	0.0	0.0
б) дълга позиция	0.0	0.0	0.0	0.0	0.0	0.0	0.0	0.0	0.0	0.0	0.0	0.0	0.0
6) Други	0.0	0.0	0.0	0.0	0.0	0.0	0.0	0.0	0.0	0.0	0.0	0.0	0.0
а) къса позиция	0.0	0.0	0.0	0.0	0.0	0.0	0.0	0.0	0.0	0.0	0.0	0.0	0.0
б) дълга позиция	0.0	0.0	0.0	0.0	0.0	0.0	0.0	0.0	0.0	0.0	0.0	0.0	0.0

[1] Пут опция (*put option*) – опция, даваща правото, но не и задължението, за продажба на валута или на друг финансов инструмент на цената на упражняване в рамките на предварително определен период или дата.
[2] Кол опция (*call option*) – опция, даваща на притежателя си правото, но не и задължението, да закупи базовия инструмент на определена цена, наречена цена на упражняване, на или преди определена дата.

Източник: БНБ.

2.8.4. Част IV. ДОПЪЛНИТЕЛНИ ПОКАЗАТЕЛИ

(млн. евро)

	X.2014	XI.2014	XII.2014	I.2015	II.2015	III.2015	IV.2015	V.2015	VI.2015	VII.2015	VIII.2015	IX.2015	X.2015
1) Отчитат се със стандартна периодичност и своевременност:													
а) краткосрочен дълг в местна валута, индексиран към валутния курс	0.0	0.0	0.0	0.0	0.0	0.0	0.0	0.0	0.0	0.0	0.0	0.0	0.0
б) финансови инструменти, деноминирани в чуждестранна валута и изплащани с други средства (т.е. в местна валута)	79.4	79.5	80.5	66.8	67.0	68.5	67.0	68.7	67.1	67.8	67.0	67.1	67.6
– краткосрочни форуърди в слабо търгувани или неконвертируеми валути	0.0	0.0	0.0	0.0	0.0	0.0	0.0	0.0	0.0	0.0	0.0	0.0	0.0
• къси позиции	0.0	0.0	0.0	0.0	0.0	0.0	0.0	0.0	0.0	0.0	0.0	0.0	0.0
• дълги позиции	0.0	0.0	0.0	0.0	0.0	0.0	0.0	0.0	0.0	0.0	0.0	0.0	0.0
– други инструменти[1]	79.4	79.5	80.5	66.8	67.0	68.5	67.0	68.7	67.1	67.8	67.0	67.1	67.6
в) заложени активи	0.0	0.0	0.0	0.0	0.0	0.0	0.0	0.0	0.0	0.0	0.0	0.0	0.0
– включени в резервните активи	0.0	0.0	0.0	0.0	0.0	0.0	0.0	0.0	0.0	0.0	0.0	0.0	0.0
– включени в други активи в чуждестранна валута	0.0	0.0	0.0	0.0	0.0	0.0	0.0	0.0	0.0	0.0	0.0	0.0	0.0
г) ценни книжа, отдадени на заем или предмет на репо операции	0.0	0.0	0.0	0.0	0.0	0.0	0.0	0.0	0.0	0.0	0.0	0.0	0.0
– отдадени на заем или предмет на репо операции и включени в част I (-)	0.0	0.0	0.0	0.0	0.0	0.0	0.0	0.0	0.0	0.0	0.0	0.0	0.0
– отдадени на заем или предмет на репо операции и невключени в част I (-)	0.0	0.0	0.0	0.0	0.0	0.0	0.0	0.0	0.0	0.0	0.0	0.0	0.0
– заети или придобити и включени в част I (+)	0.0	0.0	0.0	0.0	0.0	0.0	0.0	0.0	0.0	0.0	0.0	0.0	0.0
– заети или придобити и невключени в част I (+)	0.0	0.0	0.0	0.0	0.0	0.0	0.0	0.0	0.0	0.0	0.0	0.0	0.0
д) финансови дериватни активи (нетни по преобладаваща пазарна цена)	0.0	0.0	0.0	0.0	0.0	0.0	0.0	0.0	0.0	0.0	0.0	0.0	0.0
– форуърди	0.0	0.0	0.0	0.0	0.0	0.0	0.0	0.0	0.0	0.0	0.0	0.0	0.0
– фючърси	0.0	0.0	0.0	0.0	0.0	0.0	0.0	0.0	0.0	0.0	0.0	0.0	0.0
– суапове	0.0	0.0	0.0	0.0	0.0	0.0	0.0	0.0	0.0	0.0	0.0	0.0	0.0
– опции	0.0	0.0	0.0	0.0	0.0	0.0	0.0	0.0	0.0	0.0	0.0	0.0	0.0
– други инструменти	0.0	0.0	0.0	0.0	0.0	0.0	0.0	0.0	0.0	0.0	0.0	0.0	0.0
е) деривати (форуърд, фючърс, опционни договори) с остатъчен матуритет, по-дълъг от една година	0.0	0.0	0.0	0.0	0.0	0.0	0.0	0.0	0.0	0.0	0.0	0.0	0.0
– агрегирани къси и дълги позиции във форуърди и фючърси в чуждестранни валути спрямо местната валута (включително форуърд частта на валутните суапове)	0.0	0.0	0.0	0.0	0.0	0.0	0.0	0.0	0.0	0.0	0.0	0.0	0.0
• къси позиции (-)	0.0	0.0	0.0	0.0	0.0	0.0	0.0	0.0	0.0	0.0	0.0	0.0	0.0
• дълги позиции (+)	0.0	0.0	0.0	0.0	0.0	0.0	0.0	0.0	0.0	0.0	0.0	0.0	0.0
– агрегирани къси и дълги позиции в опции в чуждестранни валути спрямо местната валута	0.0	0.0	0.0	0.0	0.0	0.0	0.0	0.0	0.0	0.0	0.0	0.0	0.0
• къси позиции	0.0	0.0	0.0	0.0	0.0	0.0	0.0	0.0	0.0	0.0	0.0	0.0	0.0
купени пут опции (*put options*)[2]	0.0	0.0	0.0	0.0	0.0	0.0	0.0	0.0	0.0	0.0	0.0	0.0	0.0
записани кол опции (*call options*)[3]	0.0	0.0	0.0	0.0	0.0	0.0	0.0	0.0	0.0	0.0	0.0	0.0	0.0
• дълги позиции	0.0	0.0	0.0	0.0	0.0	0.0	0.0	0.0	0.0	0.0	0.0	0.0	0.0
купени кол опции (*call options*)	0.0	0.0	0.0	0.0	0.0	0.0	0.0	0.0	0.0	0.0	0.0	0.0	0.0
записани пут опции (*put options*)	0.0	0.0	0.0	0.0	0.0	0.0	0.0	0.0	0.0	0.0	0.0	0.0	0.0
2) Разпространяват се с по-малка честота:													
а) валутна структура на резервите (по групи валути)	15 580.4	16 061.1	16 534.1	15 647.1	17 180.2	18 963.4	19 467.4	19 380.4	19 224.3	19 633.5	19 974.2	20 133.8	20 297.5
– валути в кошницата на СПТ[4]	15 579.0	16 059.8	16 532.8	15 645.4	17 178.7	18 962.2	19 466.5	19 379.7	19 223.6	19 632.6	19 973.3	20 132.9	20 296.6
– валути извън кошницата на СПТ	1.4	1.4	1.4	1.7	1.4	1.2	1.0	0.7	0.8	1.0	0.9	0.9	0.9

[1] Държавни ценни книжа, издадени за структурната реформа (ЗУНК).

[2] Пут опция (*put option*) – опция, даваща правото, но не и задължението, за продажба на валута или на друг финансов инструмент на цената на упражняване в рамките на предварително определен период или дата.

[3] Кол опция (*call option*) – опция, даваща на притежателя си правото, но не и задължението, да закупи базовия инструмент на определена цена, наречена цена на упражняване, на или преди определена дата.

[4] Кошницата на СПТ включва: злато, СПТ, щатски долар, евро, японска йена и британска лира.

Източник: БНБ.

2.9. ЦЕНТРАЛНИ КУРСОВЕ НА НЯКОИ ОСНОВНИ ВАЛУТИ

(лв.)

Ноември 2015 г.	EUR	USD	(100) JPY	GBP	CHF	(10) TRY
2	1.95583	1.77287	1.47033	2.74233	1.79681	6.31932
3	1.95583	1.78192	1.47443	2.74252	1.79946	6.26427
4	1.95583	1.78860	1.47666	2.75702	1.80878	6.29856
5	1.95583	1.79714	1.47443	2.74464	1.80544	6.26567
6	1.95583	1.80029	1.47710	2.72533	1.80594	6.24986
9	1.95583	1.81499	1.46966	2.73887	1.80844	6.21886
10	1.95583	1.82600	1.48191	2.76091	1.81684	6.26467
11	1.95583	1.82515	1.48281	2.77030	1.81381	6.32361
12	1.95583	1.82345	1.48259	2.76873	1.81617	6.32177
13	1.95583	1.81701	1.48124	2.76618	1.81330	6.31728
16	1.95583	1.82396	1.48158	2.77108	1.81246	6.32504
17	1.95583	1.83302	1.48744	2.78727	1.80995	6.39306
18	1.95583	1.83371	1.48563	2.79046	1.80460	6.40206
19	1.95583	1.83010	1.48619	2.79484	1.79549	6.42667
20	1.95583	1.82993	1.48982	2.79006	1.80361	6.48377
23	1.95583	1.83974	1.49391	2.78410	1.80294	6.46192
24	1.95583	1.83629	1.49849	2.76951	1.80560	6.37597
25	1.95583	1.84756	1.50518	2.78708	1.80761	6.41845
26	1.95583	1.84304	1.50379	2.78291	1.79962	6.33570
27	1.95583	1.84861	1.50738	2.78252	1.79434	6.33672
30	1.95583	1.84879	1.50194	2.77501	1.79385	6.35237
Среден за месеца	**1.95583**	**1.82201**	**1.48631**	**2.76817**	**1.80548**	**6.34074**

Източник: БНБ.

2.10. ВАЛУТЕН КУРС НА ЛЕВА КЪМ ЩАТСКИЯ ДОЛАР

(лв.)

	Средномесечен		В края на периода	
	2014 г.	2015 г.	2014 г.	2015 г.
Януари	1.43704	1.68954	1.44705	1.73006
Февруари	1.43201	1.72329	1.41593	1.74006
Март	1.41471	1.81132	1.41850	1.81785
Април	1.41600	1.81020	1.41215	1.74394
Май	1.42725	1.75519	1.43737	1.78289
Юни	1.43893	1.74435	1.43200	1.74799
Юли	1.44463	1.77881	1.46187	1.78338
Август	1.46883	1.75629	1.48304	1.74394
Септември	1.51585	1.74243	1.55434	1.74581
Октомври	1.54339	1.74112	1.56167	1.77528
Ноември	1.56817	1.82201	1.56679	1.84879
Декември	1.58347		1.60841	

Източник: БНБ.

3 Фискален сектор

3.1. КОНСОЛИДИРАН ДЪРЖАВЕН БЮДЖЕТ*

(млн. лв.)

	2014 г.				2015 г.					
	III	VI	IX	XII	III	VI	VII	VIII	IX	X
1. Приходи и помощи	6 574.9	14 170.1	21 555.7	29 406.8	7 796.5	16 303.1	19 019.6	21 490.9	24 149.4	26 534.5
2. Разходи	-7 100.1	-14 604.0	-22 338.6	-31 500.2	-7 237.5	-14 907.7	-17 689.8	-20 272.6	-22 903.5	-25 785.9
3. Трансфери	0.0	0.0	0.0	0.0	0.0	0.0	0.0	0.0	0.0	0.0
4. Вноска в общия бюджет на ЕС	-348.8	-561.7	-700.3	-954.9	-301.9	-505.3	-540.3	-596.3	-624.5	-684.7
5. Дефицит/излишък	-874.0	-995.6	-1 483.2	-3 048.2	257.1	890.0	789.4	622.0	621.5	63.9
6. Финансиране	874.0	995.6	1 483.2	3 048.2	-257.1	-890.0	-789.4	-622.0	-621.5	-63.9
6.1. Вътрешно и външно финансиране (нето)	885.9	1 031.1	1 552.6	4 598.6	-25.5	-598.8	-502.8	-334.3	-337.9	292.7
– външно финансиране – нето	*2.9*	*-22.7*	*2 858.0*	*5 879.1*	*1 548.4*	*1 498.8*	*1 497.4*	*1 483.5*	*1 464.9*	*1 454.4*
– вътрешно финансиране – нето	*883.0*	*1 053.8*	*-1 305.4*	*-1 280.5*	*-1 573.9*	*-2 097.7*	*-2 000.3*	*-1 817.8*	*-1 802.8*	*-1 161.7*
6.2. Приватизация (+), придобиване на дялове и акции (-), възмездни средства – нето	-11.9	-35.5	-69.5	-1 550.5	-231.6	-291.1	-286.6	-287.7	-283.6	-356.6
– приходи от приватизация	*1.9*	*8.2*	*11.5*	*18.1*	*2.7*	*11.7*	*13.1*	*15.8*	*16.3*	*4.3*

* На касова основа. Данните са към края на периода.

Източник: МФ – Консолидирана фискална програма.

3.2. ИЗПЪЛНЕНИЕ НА РЕПУБЛИКАНСКИЯ БЮДЖЕТ[1]

(млн. лв.)

	2014 г.				2015 г.					
	III	VI	IX	XII	III	VI	VII	VIII	IX	X
I. Приходи и помощи	4 086.4	8 705.3	13 312.5	17 698.2	4 708.1	9 536.4	11 200.1	12 808.7	14 323.0	15 815.6
1. Данъчни приходи	3 643.9	7 729.7	11 837.1	15 860.3	4 119.8	8 494.1	10 001.0	11 504.5	12 909.1	14 283.8
2. Неданъчни приходи и помощи	442.5	975.6	1 475.4	1 837.9	588.2	1 042.3	1 199.1	1 304.3	1 413.9	1 531.7
II. Разходи и трансфери	4 449.9	9 027.6	13 638.4	19 305.8	4 610.2	9 082.8	10 710.6	12 094.5	13 563.8	15 150.4
1. Разходи	1 937.5	4 049.2	6 058.1	8 504.2	2 047.6	3 921.9	4 714.7	5 320.3	5 992.5	6 666.7
2. Трансфери	2 512.4	4 978.4	7 580.3	10 801.6	2 562.6	5 160.9	5 995.9	6 774.2	7 571.3	8 483.7
III. Вноска в общия бюджет на ЕС	348.8	561.7	700.3	954.9	301.9	505.3	540.3	596.3	624.5	684.7
IV. Дефицит (-)/излишък (+)										
1. Първичен дефицит/излишък [2]	-521.8	-662.5	-542.6	-2 020.6	48.9	237.0	399.3	581.7	733.2	582.6
2. Вътрешен дефицит/излишък [3]	-636.3	-775.7	-762.5	-2 240.9	-70.2	115.5	194.8	363.9	492.7	340.2
3. Касов дефицит/излишък	-712.4	-884.0	-1 026.3	-2 562.5	-204.1	-51.8	-50.8	117.9	134.7	-19.6
V. Финансиране на касовия дефицит/излишък	712.4	884.0	1 026.3	2 562.5	204.1	51.8	50.8	-117.9	-134.7	19.6
1. Вътрешно и външно финансиране (нето)	719.2	903.0	1 075.6	4 081.9	434.8	335.5	331.4	165.9	137.9	329.4
– външно финансиране – нето	*8.0*	*-54.2*	*2 792.8*	*5 792.2*	*1 553.5*	*1 478.0*	*1 476.7*	*1 467.4*	*1 444.5*	*1 425.4*
– вътрешно финансиране – нето	*711.2*	*957.2*	*-1 717.1*	*-1 710.3*	*-1 118.7*	*-1 142.5*	*-1 145.3*	*-1 301.5*	*-1 306.6*	*-1 096.0*
2. Приватизация (+), придобиване на дялове и акции (-), възмездни средства – нето	-6.8	-19.0	-49.4	-1 519.5	-230.7	-283.6	-280.6	-283.8	-272.6	-309.7
– приходи от приватизация	*0.0*	*0.1*	*0.1*	*0.1*	*0.0*	*1.8*	*1.9*	*1.9*	*1.9*	*1.9*

[1] На касова основа. Данните са към края на периода.
[2] Включва вътрешния дефицит/излишък и разходи за лихви по вътрешни заеми.
[3] Включва касовия дефицит/излишък и разходи за лихви по външни заеми.

Източник: МФ – Данни по републиканския бюджет.

3.3. ДЪРЖАВЕН ДЪЛГ[1]

(млн. евро)

	2014 г.			2015 г.									
	X	XI	XII	I	II	III	IV	V	VI	VII	VIII	IX	X
Вътрешен държавен дълг	**3 896.1**	**4 018.1**	**4 219.0**	**4 282.0**	**4 307.7**	**4 309.2**	**4 333.4**	**4 385.3**	**4 364.1**	**4 262.5**	**4 261.7**	**3 836.2**	**3 964.4**
Външен държавен дълг	**5 519.7**	**5 579.6**	**7 081.7**	**6 346.4**	**6 344.5**	**7 935.3**	**7 919.9**	**7 922.4**	**7 892.9**	**7 893.4**	**7 891.9**	**7 879.5**	**7 868.8**
I. Облигации	3 310.4	3 313.3	3 336.4	2 443.0	2 443.0	5 543.0	5 543.0	5 543.0	5 543.0	5 543.0	5 543.0	5 543.0	5 543.0
1.1. Глобални облигации в щатски долари с падеж 2015 г.	867.4	870.3	893.4	-	-	-	-	-	-	-	-	-	-
1.2. Еврооблигации, емитирани на МКП, с падеж 2017 г.	950.0	950.0	950.0	950.0	950.0	950.0	950.0	950.0	950.0	950.0	950.0	950.0	950.0
1.3. Еврооблигации, емитирани на МКП, с падеж 2024 г.	1 493.0	1 493.0	1 493.0	1 493.0	1 493.0	1 493.0	1 493.0	1 493.0	1 493.0	1 493.0	1 493.0	1 493.0	1 493.0
1.4. Еврооблигации, емитирани на МКП по *GMTN* програма, с падеж 2022 г.	-	-	-	-	-	1 250.0	1 250.0	1 250.0	1 250.0	1 250.0	1 250.0	1 250.0	1 250.0
1.5. Еврооблигации, емитирани на МКП по *GMTN* програма, с падеж 2027 г.	-	-	-	-	-	1 000.0	1 000.0	1 000.0	1 000.0	1 000.0	1 000.0	1 000.0	1 000.0
1.6. Еврооблигации, емитирани на МКП по *GMTN* програма, с падеж 2035 г.	-	-	-	-	-	850.0	850.0	850.0	850.0	850.0	850.0	850.0	850.0
II. Заеми	2 209.3	2 266.3	3 745.3	3 903.4	3 901.5	2 392.3	2 376.9	2 379.4	2 349.8	2 350.4	2 348.9	2 336.5	2 325.8
Общо държавен дълг	**9 415.8**	**9 597.7**	**11 300.7**	**10 628.4**	**10 652.3**	**12 244.5**	**12 253.3**	**12 307.7**	**12 257.0**	**12 155.9**	**12 153.6**	**11 715.7**	**11 833.1**
Общо държавен дълг/БВП[2] (%)	**22.0**	**22.5**	**26.4**	**24.7**	**24.7**	**28.4**	**28.5**	**28.6**	**28.5**	**28.2**	**28.2**	**27.2**	**27.5**

[1] Размерът на дълга е по номинал. Преизчислението на дълга в евро е по централния курс на БНБ за съответните чуждестранни валути към края на съответните периоди. Данните за последния месец са предварителни.
[2] При БВП за 2014 г. – 42 750 млн. евро (данни на НСИ от 6 октомври 2015 г.), и за 2015 г. – 43 069 млн. евро (прогноза на БНБ).

Източници: МФ – месечен бюлетин *Държавен дълг,* и НСИ.

3.4. ДЪЛГ НА СЕКТОР *ДЪРЖАВНО УПРАВЛЕНИЕ* (МААСТРИХТСКИ КРИТЕРИЙ)[1]

(млн. лв.)

	Код по ЕСС 2010	2014 г.				2015 г.	
		I трим.	II трим.	III трим.	IV трим.	I трим.	II трим.
Сектор *държавно управление* (S.13)		**15 755.9**	**16 515.0**	**19 339.8**	**22 560.1**	**24 335.2**	**24 172.5**
Валута и депозити	AF.2	-	-	-	-	-	-
Дългови ценни книжа	AF.3	10 200.6	11 005.3	13 866.6	13 724.5	18 252.9	18 358.7
краткосрочни дългови ценни книжа	AF.31	1 498.9	2 327.4	1 928.8	1 855.2	2 055.2	2 055.2
дългосрочни дългови ценни книжа	AF.32	8 701.7	8 677.9	11 937.8	11 869.4	16 197.7	16 303.6
Заеми	AF.4	5 555.3	5 509.7	5 473.2	8 835.6	6 082.3	5 813.7
краткосрочни заеми	AF.41	27.4	33.0	32.6	3 354.6	342.3	170.7
дългосрочни заеми	AF.42	5 528.0	5 476.7	5 440.6	5 481.0	5 740.0	5 643.0
Подсектор *централно държавно управление* (S.1311)		**15 505.3**	**16 267.9**	**19 098.4**	**22 319.2**	**24 092.1**	**23 903.3**
Валута и депозити	AF.2	-	-	-	-	-	-
Дългови ценни книжа	AF.3	10 654.9	11 490.0	14 377.1	14 263.3	18 799.1	18 906.9
краткосрочни дългови ценни книжа	AF.31	1 500.3	2 328.9	1 928.9	1 865.0	2 065.0	2 065.0
дългосрочни дългови ценни книжа	AF.32	9 154.6	9 161.2	12 448.2	12 398.3	16 734.2	16 842.0
Заеми	AF.4	4 850.4	4 777.9	4 721.3	8 056.0	5 292.9	4 996.3
краткосрочни заеми	AF.41	1.8	1.8	2.1	3 314.9	282.6	95.7
дългосрочни заеми	AF.42	4 848.6	4 776.1	4 719.3	4 741.1	5 010.3	4 900.7
Подсектор *местно държавно управление* (S.1313)		**916.7**	**934.9**	**967.4**	**1 022.3**	**1 056.1**	**1 125.0**
Валута и депозити	AF.2	-	-	-	-	-	-
Дългови ценни книжа	AF.3	96.1	92.2	90.0	86.0	84.0	92.7
краткосрочни дългови ценни книжа	AF.31	0.0	0.0	0.0	0.0	0.0	0.0
дългосрочни дългови ценни книжа	AF.32	96.1	92.2	90.0	86.0	84.0	92.7
Заеми	AF.4	820.6	842.7	877.4	936.3	972.1	1 032.3
краткосрочни заеми	AF.41	25.6	31.2	30.6	39.7	59.7	75.1
дългосрочни заеми	AF.42	795.1	811.5	846.8	896.5	912.4	957.3
Подсектор *социалноосигурителни фондове* (S.1314)		**9.6**	**7.8**	**7.9**	**6.0**	**6.1**	**4.1**
Валута и депозити	AF.2	-	-	-	-	-	-
Дългови ценни книжа	AF.3	0.0	0.0	0.0	0.0	0.0	0.0
краткосрочни дългови ценни книжа	AF.31	0.0	0.0	0.0	0.0	0.0	0.0
дългосрочни дългови ценни книжа	AF.32	0.0	0.0	0.0	0.0	0.0	0.0
Заеми	AF.4	9.6	7.8	7.9	6.0	6.1	4.1
краткосрочни заеми	AF.41	0.0	0.0	0.0	0.0	0.0	0.0
дългосрочни заеми	AF.42	9.6	7.8	7.9	6.0	6.1	4.1
Дълг на сектор *държавно управление* (S.13)/БВП[2] (%)		**18.8**	**19.8**	**23.1**	**27.0**	**28.9**	**28.7**

[1] Консолидирани данни на сектор *държавно управление* (S.13). Таблицата е съставена по методологията на ЕСС 2010 в съответствие с Регламент (ЕО) № 1222/2004 на Съвета от 28 юни 2004 г.
[2] При БВП за 2014 г. – 42 750 млн. евро (данни на НСИ от 6 октомври 2015 г.), и за 2015 г. – 43 069 млн. евро (прогноза на БНБ).

Източник: МФ.

4 Реален сектор

4.1. БВП – РАЗХОДИ ЗА КРАЙНО ИЗПОЛЗВАНЕ*

(млн. лв., по текущи цени)

	2014 г.					2015 г.		
	I трим.	II трим.	III трим.	IV трим.	Общо	I трим.	II трим.	III трим.
Крайно потребление	**15 194**	**16 218**	**16 260**	**18 742**	**66 413**	**15 074**	**16 670**	**16 116**
Индивидуално	13 616	14 494	14 634	16 936	59 680	13 490	14 919	14 551
Домакинства	11 838	12 637	12 834	14 897	52 207	11 798	12 905	12 776
Нетърговски организации, обслужващи домакинствата	93	93	124	118	428	98	101	144
Правителство	1 685	1 765	1 675	1 921	7 045	1 595	1 913	1 631
Колективно	1 578	1 723	1 626	1 807	6 733	1 584	1 751	1 565
Брутно образуване на основен капитал	**3 077**	**4 597**	**4 872**	**5 107**	**17 653**	**3 005**	**4 771**	**5 023**
Изменение на запасите	**-92**	**-319**	**-1**	**686**	**275**	**-52**	**-7**	**-93**
Салдо (износ - внос)	**-1 407**	**-246**	**2 052**	**-1 129**	**-729**	**-494**	**216**	**2 444**
Износ на стоки и услуги	11 090	13 268	16 723	13 360	54 441	12 655	14 383	16 617
Внос на стоки и услуги	12 497	13 513	14 671	14 489	55 170	13 149	14 167	14 173
Статистическа разлика	**0**	**0**	**0**	**0**	**0**	**0**	**0**	**0**
Брутен вътрешен продукт	**16 772**	**20 250**	**23 183**	**23 407**	**83 612**	**17 534**	**21 649**	**23 490**

* Неизгладени данни. Предварителни данни към 4 декември 2015 г.

Източник: НСИ.

4.2. БВП – ПРОИЗВОДСТВЕН МЕТОД*

(млн. лв., по текущи цени)

	2014 г.					2015 г.		
	I трим.	II трим.	III трим.	IV трим.	Общо	I трим.	II трим.	III трим.
Селско, горско и рибно стопанство	470	916	1 666	771	3 823	458	859	1 714
Добивна промишленост; преработваща промишленост; производство и разпределение на електрическа и топлинна енергия и на газообразни горива; доставяне на води; канализационни услуги, управление на отпадъци и възстановяване	3 580	4 344	4 448	4 128	16 501	3 781	4 621	4 369
Строителство	626	775	1 101	724	3 225	620	806	1 076
Търговия, ремонт на автомобили и мотоциклети; транспорт, складиране и пощи; хотелиерство и ресторантьорство	2 385	3 729	4 482	4 889	15 485	2 441	4 026	4 248
Създаване и разпространение на информация и творчески продукти; далекосъобщения	833	898	1 135	1 171	4 037	807	892	1 142
Финансови и застрахователни дейности	1 188	1 269	1 347	1 438	5 242	1 276	1 401	1 410
Операции с недвижими имоти	1 828	2 001	1 772	1 889	7 491	1 942	2 077	1 828
Професионални дейности и научни изследвания; административни и спомагателни дейности	669	778	1 260	1 419	4 126	730	882	1 191
Държавно управление; образование; хуманно здравеопазване и социална работа	2 681	2 430	2 301	3 410	10 823	2 551	2 591	2 456
Култура, спорт и развлечения; други дейности; дейности на домакинства като работодатели; недиференцирани дейности на домакинства по производство на стоки и услуги за собствено потребление; дейности на екстериториални организации и служби	240	377	566	673	1 856	245	402	506
Брутна добавена стойност по базисни цени, общо	**14 500**	**17 517**	**20 078**	**20 512**	**72 608**	**14 851**	**18 556**	**19 938**
Корективи	2 272	2 733	3 105	2 895	11 004	2 683	3 093	3 552
БРУТЕН ВЪТРЕШЕН ПРОДУКТ	**16 772**	**20 250**	**23 183**	**23 407**	**83 612**	**17 534**	**21 649**	**23 490**
Индекс на физическия обем (%) ***съответният период на предходната година = 100***	**0.2**	**2.6**	**0.7**	**2.4**	**1.6**	**3.3**	**2.8**	**3.0**

* Неизгладени данни. Предварителни данни към 4 декември 2015 г.

Източник: НСИ.

4.3. ИКОНОМИЧЕСКА АКТИВНОСТ

4.3.1. НАЕТИ ЛИЦА ПО ТРУДОВО ИЛИ СЛУЖЕБНО ПРАВООТНОШЕНИЕ*

		Списъчен брой**			Изменение спрямо предходния месец (%)			
		Общо за икономиката			Общо за икономиката			
			Обществен сектор	Частен сектор		Селско, горско стопанство и риболов	Индустрия	Услуги
2014	Януари	2 211 578	565 329	1 646 249	-2.04	-3.68	-2.33	-1.82
	Февруари	2 213 618	565 310	1 648 308	0.09	1.49	0.23	-0.04
	Март	2 216 090	559 174	1 656 916	0.11	6.68	0.26	-0.26
	Април	2 233 659	553 417	1 680 242	0.79	3.72	0.93	0.59
	Май	2 266 137	558 262	1 707 875	1.45	2.44	-0.16	2.19
	Юни	2 300 287	560 001	1 740 286	1.51	1.08	0.48	2.02
	Юли	2 317 653	557 750	1 759 903	0.75	0.57	0.27	0.99
	Август	2 298 664	553 210	1 745 454	-0.82	-1.08	-0.05	-1.16
	Септември	2 250 549	557 367	1 693 182	-2.09	-1.08	-0.27	-3.00
	Октомври	2 225 109	554 720	1 670 389	-1.13	-1.81	-0.23	-1.53
	Ноември	2 216 111	554 518	1 661 593	-0.40	-3.15	-0.28	-0.33
	Декември	2 203 127	553 299	1 649 828	-0.59	-5.25	-1.09	-0.11
2015	Януари	2 229 993	550 871	1 679 122	1.22	2.24	1.73	0.92
	Февруари	2 233 554	551 479	1 682 075	0.16	1.17	0.15	0.12
	Март	2 229 584	546 486	1 683 098	-0.18	5.35	-0.16	-0.45
	Април	2 244 281	545 409	1 698 872	0.66	2.87	0.65	0.55
	Май	2 281 838	547 087	1 734 751	1.67	2.51	0.21	2.35
	Юни	2 310 483	545 998	1 764 485	1.26	1.70	0.07	1.80
	Юли	2 322 495	544 110	1 778 385	0.52	-0.25	0.23	0.70
	Август	2 303 813	541 986	1 761 827	-0.80	-0.93	-0.16	-1.10
	Септември	2 271 547	548 117	1 723 430	-1.40	0.02	0.11	-2.19

* Предварителни данни.
** Към последния работен ден на месеца.

Източник: НСИ.

4.3.2. БЕЗРАБОТИЦА

		Регистрирани безработни в края на месеца (брой)			Процент от работната сила (общо)
		Общо			
			Безработни до 29 години включително	Възрастни	
2014	Януари	401 233	76 414	324 819	12.2
	Февруари	400 943	75 686	325 257	12.2
	Март	398 858	73 838	325 020	12.2
	Април	386 625	68 290	318 335	11.8
	Май	367 499	62 320	305 179	11.2
	Юни	351 252	58 575	292 677	10.7
	Юли	347 249	58 260	288 989	10.6
	Август	342 503	57 051	285 452	10.4
	Септември	345 375	59 351	286 024	10.5
	Октомври	351 445	60 523	290 922	10.7
	Ноември	353 604	60 379	293 225	10.8
	Декември	351 051	58 771	292 280	10.7
2015	Януари	363 964	59 775	304 189	11.1
	Февруари	361 176	59 168	302 008	11.0
	Март	361 511	58 862	302 649	11.0
	Април	350 318	54 924	295 394	10.7
	Май	331 846	50 630	281 216	10.1
	Юни	315 701	47 781	267 920	9.6
	Юли	309 781	47 354	262 427	9.4
	Август	306 821	46 840	259 981	9.3
	Септември	302 775	46 197	256 578	9.2
	Октомври	312 915	48 739	264 176	9.5

Източник: Агенция по заетостта.

4.4. СРЕДНА МЕСЕЧНА РАБОТНА ЗАПЛАТА НА НАЕТИТЕ ЛИЦА ПО ТРУДОВО ИЛИ СЛУЖЕБНО ПРАВООТНОШЕНИЕ*

(лв.)

		Общо за икономиката					
			Сектори по форма на собственост		Икономически сектори		
			Обществен сектор	Частен сектор	Селско, горско стопанство и риболов	Индустрия	Услуги
2014	Януари	794	859	771	628	724	836
	Февруари	780	818	767	634	725	814
	Март	813	857	798	684	767	842
	Април	834	919	805	668	770	875
	Май	816	878	794	651	755	854
	Юни	802	862	783	674	759	830
	Юли	815	891	790	733	760	846
	Август	793	835	779	672	748	821
	Септември	820	900	793	732	773	848
	Октомври	841	954	803	719	757	890
	Ноември	833	882	817	689	772	872
	Декември	865	962	832	737	789	910
2015	Януари	856	896	842	667	771	908
	Февруари	839	851	835	669	770	883
	Март	882	901	875	705	817	923
	Април	897	940	883	713	805	954
	Май	873	914	859	685	808	916
	Юни	868	897	859	730	818	900
	Юли	879	926	865	760	814	918
	Август	858	874	852	708	806	891
	Септември	885	933	870	784	829	919

* Предварителни данни.

Източник: НСИ.

4.5. ИЗМЕНЕНИЕ НА ПОТРЕБИТЕЛСКИТЕ ЦЕНИ

(%)

		Спрямо предходния месец		Спрямо съответния месец на предходната година		Спрямо декември на предходната година	
		Индекс на потребителските цени	Хармонизиран индекс на потребителските цени	Индекс на потребителските цени	Хармонизиран индекс на потребителските цени	Индекс на потребителските цени	Хармонизиран индекс на потребителските цени
2014	Януари	-0.2	-0.3	-2.2	-1.4	-0.2	-0.3
	Февруари	-0.4	-0.6	-2.6	-2.1	-0.6	-0.9
	Март	-0.2	-0.3	-2.3	-2.0	-0.8	-1.2
	Април	0.3	0.2	-1.6	-1.3	-0.5	-0.9
	Май	-0.5	-0.5	-2.0	-1.8	-1.0	-1.4
	Юни	-0.4	-0.3	-1.9	-1.8	-1.4	-1.7
	Юли	0.4	0.6	-1.0	-1.1	-1.0	-1.1
	Август	-0.2	-0.1	-0.6	-1.0	-1.2	-1.2
	Септември	-0.2	-0.7	-0.8	-1.4	-1.4	-1.9
	Октомври	0.9	0.1	-0.4	-1.5	-0.5	-1.8
	Ноември	-0.4	-0.5	-0.6	-1.9	-0.9	-2.3
	Декември	0.0	0.3	-0.9	-2.0	-0.9	-2.0
2015	Януари	-0.4	-0.7	-1.0	-2.4	-0.4	-0.7
	Февруари	0.2	0.1	-0.5	-1.7	-0.2	-0.6
	Март	0.4	0.3	0.1	-1.1	0.2	-0.3
	Април	0.7	0.5	0.5	-0.9	0.9	0.2
	Май	-0.2	0.0	0.9	-0.3	0.7	0.2
	Юни	-0.9	-0.5	0.4	-0.6	-0.2	-0.3
	Юли	-0.2	0.2	-0.2	-1.0	-0.3	-0.2
	Август	0.0	0.1	0.0	-0.8	-0.3	-0.1
	Септември	-0.1	-0.8	0.1	-0.9	-0.5	-0.9
	Октомври	0.2	-0.2	-0.6	-1.2	-0.3	-1.0

Източник: НСИ.

Методологически бележки

Общи бележки и институционални сектори 114

1 **Финансов сектор**

Парична статистика 121
Секторна таблица 125
Лихвена статистика 132

2 **Външен сектор**

Платежен баланс 136
Внос и износ 145
Брутен външен дълг 147
Международна инвестиционна позиция на България 150
Международни резерви и ликвидност в чуждестранна валута на България 154

3 **Фискален сектор** 157

4 **Реален сектор** 157

Общи бележки и институционални сектори

Общи бележки

Месечният *Информационен бюлетин* на БНБ включва данни за състоянието и динамиката на националната икономика. Акцентът пада върху финансовия и външния сектор, информацията за които се подготвя в БНБ.

В зависимост от наличността, спецификата, съпоставимостта и сравнимостта на данните таблиците и графиките могат да съдържат информация както за отделни периоди (месеци, тримесечия, години), така и с натрупване от началото на годината.

КЛАСИФИКАЦИЯ НА ИНСТИТУЦИОНАЛНИТЕ СЕКТОРИ В БЪЛГАРИЯ В СЪОТВЕТСТВИЕ С ЕСС 2010

Общи принципи

1. Въведение

БНБ публикува класификация на институционалните сектори в съответствие с *Европейската система от сметки* 2010 (ЕСС 2010)[1], която замества класификацията на институционалните сектори в съответствие с Европейската система от сметки 1995 (ЕСС ’95). Необходимостта от актуализиране на класификацията на институционалните сектори произтича от започналото прилагане на ЕСС 2010 от държавите – членки на Европейския съюз. ЕСС 2010 е напълно хармонизирана с последното издание на прилаганата на глобално ниво Система на националните сметки 2008 (SNA 2008)[2].

Класификацията на институционалните сектори е основна класификация, използвана в макроикономическата статистика при характеризирането на икономическата дейност, начините на финансиране, видовете собственици и законовите форми на самостоятелните икономически единици. Институционалните сектори (нефинансови предприятия, държавно управление, домакинства и т.н.), формирани с помощта на тази класификация, обхващат единици с достатъчно близко икономическо поведение. Структурирането на националната икономика на равнище институционални сектори е основна предпоставка при описанието на производството, първичното и вторичното разпределение на доходите, инвестициите и финансирането. Това структуриране на националната икономика дава възможност за извършване на ефективен макроикономически анализ.

2. Определяне на националната икономика

2.1. Икономическа територия на България

Икономическата територия на България обхваща географската територия на страната, в която правителството на страната упражнява ефективен административен и икономически контрол. Тя включва създадените свободни икономически зони, които са обект на митнически контрол, както и националното въздушно и водно пространство. Включват се и териториалните анклави (посолства, консулства и др., намиращи се извън държавните граници). Икономическата територия на България не включва териториалните анклави на другите държави, намиращи се на географската територия на България.

2.2 Национална икономика

Националната икономика се формира от единиците, чийто център на преобладаващи икономически интереси е икономическата територия на страната. Центърът на основен икономически интерес за всяка единица е икономическата територия, в която тази единица извършва преобладаващата част от своята икономическа дейност (за не по-малко от една година). Собствениците на земя и сгради в икономическата територия на страната имат център на основен икономически интерес в нея. При положение че дадена единица осъществява своята икономическа дейност в няколко държави, тя има център на икономически интерес във всяка от тях.

2.3 Останал свят

Институционален сектор *останал свят* обхваща всички единици с център на основен икономически интерес извън икономическата територия на България, включително дъщерните фирми и клоновете на резидентни фирми, свързани със строителство в чужбина. Наднационалните и международните организации също са включени в този сектор.

---

[1] Регламент (ЕС) № 549/2013 на Европейския парламент и на Съвета от 21 май 2013 година относно Европейската система от национални и регионални сметки в Европейския съюз (ОВ L 174/2013), в сила от 1 септември 2014 г.

[2] *United Nations, European Comission, OECD, IMF, World Bank: System of National Accounts 2008.*

3. Институционални единици – обща характеристика

Институционалната единица е стопански субект, който се характеризира с независимост при вземането на решения за осъществяване на основната си функция. Тя съставя или може да съставя пълен набор от счетоводни сметки. Институционалната единица е автономна в своите решения, ако тя има право и може самостоятелно:

- да притежава нефинансови и финансови активи, както и да осъществява трансакции по тяхната размяна с други институционални единици;
- да взема икономически решения и да се ангажира с икономическа дейност, за които носи отговорност пред закона;
- да поема пасиви за собствена сметка, както и други задължения и ангажименти и да сключва договори;
- да съставя счетоводен баланс, отчет за приходите и разходите и всички останали изискуеми по закон счетоводни документи.

4. База за определяне на институционалния сектор на икономическата единица

Определянето на институционалния сектор на икономическата единица, която притежава характеристиките на институционална единица, се базира на следните критерии:

а) вид производител и основна дейност на единицата;

б) контрол върху единицата.

5. Институционални сектори

За целите на макроикономическия анализ институционалните единици се групират в институционални сектори и подсектори въз основа на типа на тяхното икономическо поведение. Всяка институционална единица принадлежи само към един институционален сектор или подсектор.

5.1 Класификация на секторите

В приложената таблица е представена класификацията на институционалните сектори.

Таблица 1. Структура на институционалните сектори

Сектори и подсектори			
Нефинансови предприятия			S.11
Финансови предприятия			S.12
Парично-финансови институции (ПФИ)	Централна банка		S.121
	Други парично-финансови институции (ДПФИ)	Депозитни институции без централната банка	S.122
		Фондове на паричния пазар (ФПП)	S.123
Финансови предприятия без ПФИ и застрахователните дружества и пенсионните фондове (ЗК и ПФ)	Инвестиционни фондове, различни от тези на паричния пазар		S.124
	Други финансови посредници без ЗД и ПФ		S.125
	Финансови спомагателни организации		S.126
	Каптивни финансови институции и заемодатели		S.127
Застрахователни дружества и пенсионни фондове (ЗД и ПФ)	Застрахователни дружества (ЗД)		S.128
	Пенсионни фондове (ПФ)		S.129
Държавно управление			S.13
Централно държавно управление (без социалноосигурителните фондове)			S.1311
Федерално държавно управление (без социалноосигурителните фондове)			S.1312
Местно държавно управление (без социалноосигурителните фондове)			S.1313
Социалноосигурителни фондове			S.1314
Домакинства			S.14
Нетърговски организации, обслужващи домакинствата			S.15
Останал свят			S.2
Държави членки и институции и органи на Европейския съюз			S.21
Държави – членки на Европейския съюз			S.211
Институции и органи на Европейския съюз			S.212
Държави извън ЕС и международни организации, нерезиденти на ЕС			S.22

Основните характеристики на институционалните сектори и подсектори са следните:

S.11 *Нефинансови предприятия*

Сектор *нефинансови предприятия* се състои от институционални единици, които са пазарни производители и чиято основна икономическа дейност е производството на стоки и нефинансови услуги. Сектор *нефинансови предприятия* включва също така и нефинансови квазикорпорации, които представляват условни институционални единици и са обособена част от законово формирани предприятия. Те притежават всички характеристики на отделна институционална единица освен независимост на решенията.

Видовете институционални единици, включени в този сектор, са следните:

- частни и държавни корпоративни предприятия, създадени по силата на общото и специалното законодателство;
- кооперации и сдружения, които са признати за независими юридически лица;
- нетърговски организации, обслужващи нефинансовите предприятия;
- централните управления на нефинансовите холдинги, които контролират и осъществяват текущото управление на своите дъщерни дружества, като преобладаващият вид дейност на групата предприятия като цяло – измерена на база произведената добавена стойност – е производството на стоки и нефинансови услуги.)
- частни и държавни квазикорпорации.

S.12 *Финансови предприятия*

Сектор *финансови предприятия* се състои от институционалните единици, които са независими пазарни производители, чиято основна дейност е производството на финансови услуги. Произведените от тях финансови услуги обхващат финансовото посредничество и спомагателните финансови услуги.

Финансовото посредничество е дейност, при която дадена институционална единица придобива финансови активи и в същото време поема пасиви за своя собствена сметка чрез участието си във финансови операции на пазара. Активите и пасивите на финансовите посредници имат различни характеристики, включително и това, че фондовете се трансформират или пренареждат във връзка с падеж, мащаб, риск и други подобни в процеса на самото финансово посредничество.

Спомагателните финансови дейности са дейности, които са тясно свързани с финансовото посредничество, но са различни от него.

Характерно за финансовите посредници е, че обикновено финансовите инструменти както в актива, така и в пасива на техните баланси са търгуеми на финансовите пазари. Сектор *финансови предприятия* обхваща също така и централните управления на финансовите холдинги и нетърговските организации, обслужващи финансовия бизнес.

В този сектор се включват и т.нар. каптивни (обвързващи, обхващащи) финансови институции и заемодатели, ако те са независими институционални единици. Това са резидентните холдингови компании, които не са ангажирани с управлението на своите дъщерни предприятия (независимо от секторната класификация на тези дъщерни предприятия), както и индивидуалните корпоративни кредитори.

Сектор *финансови предприятия* включва девет подсектора: централна банка (S.121); депозитни институции без централната банка (S.122); фондове на паричния пазар (S.123); инвестиционни фондове, различни от тези на паричния пазар (S.124); други финансови посредници, без застрахователните дружества и пенсионните фондове (S.125); финансови спомагателни организации (S.126); каптивни финансови институции и заемодатели (S.127); застрахователни дружества (S.128); пенсионни фондове (S.129).

S.121–S.123 *Парично-финансови институции*

Тази група подсектори се състои от централната банка и другите парични финансови институции, извършващи икономическа дейност по Закона за кредитните институции[3], чл. 2, ал. 1 и 2, които са ангажирани с финансово посредничество предимно чрез приемането на депозити и предоставяне на кредити. Тези институции могат да извършват и други финансови дейности като търговия с ценни книжа за своя сметка или за сметка на техни клиенти.

[3] Закон за кредитните институции (приет от XL Народно събрание на 13 юли 2006 г., обнародван в „Държавен вестник“, бр. 59 от 21 юли 2006 г., в сила от деня на влизане в сила на Договора за присъединяване на Република България към Европейския съюз; изм., бр. 105 от 2006 г.; изм., бр. 52, 59 и 109 от 2007 г.; изм., бр. 69 от 2008 г.; изм., бр. 23, 24, 44, 93 и 95 от 2009 г.; изм., бр. 94 и 101 от 2010 г.; изм., бр. 77 и 105 от 2011 г.; изм., бр. 38 и 44 от 2012 г.; изм., бр. 52 от 2013 г.; изм. и доп., бр. 70 от 2013 г.; доп., бр. 109 от 2013 г.; доп., бр. 22 от 2014 г.; изм. и доп., бр. 27, 35 и 53 от 2014 г.; изм. и доп., бр. 14, 22, 50 и 62 от 2015 г.; доп., бр. 94 от 2015 г.).

S.121 ***Централна банка***

Подсектор *централна банка* се състои от финансови предприятия, чиято основна функция е емитиране на парични средства, поддържане на вътрешната и външната стабилност на националната валута и управлението на всички или на част от международните резерви на страната.

Този подсектор включва само Българската народна банка.

S.122 ***Депозитни институции, без централната банка***

Подсектор *депозитни институции, без централната банка* се състои от всички финансови предприятия без тези, класифицирани в подсектор централна банка, които са основно ангажирани с финансово посредничество и чиято дейност е да получават депозити и/или близки заместители на депозити от други институционални единици, различни от парично-финансовите предприятия, както и за своя собствена сметка да предоставят заеми и/или да инвестират в ценни книжа.

По-конкретно, този подсектор се състои от всички резидентни в България банки и банкови клонове на нерезидентни банки, които по критериите на Европейската централна банка са парично-финансови институции, без БНБ. Тук не се включват също така и фондовете на паричния пазар.

S.123 ***Фондове на паричния пазар (ФПП)***

Основната икономическа дейност на ФПП е да емитират акции/дялове, които по своите икономически и законови характеристики са близки заместители на депозитите, както и дългови ценни книжа. Те инвестират набраните средства предимно в бързоликвидни нискорискови финансови инструменти, като краткосрочни търгуеми ценни книжа, депозити и акции/дялове на други ФПП.

S.124 ***Инвестиционни фондове, различни от тези на паричния пазар***

Подсектор *инвестиционни фондове, различни от тези на паричния пазар*, се състои от инвестиционните дружества и фондове от отворен и затворен тип. Тяхната основна дейност е да емитират акции (дялове), които не са близки заместители на депозитите. Те инвестират за своя сметка предимно в дългосрочни финансови инструменти и в нефинансови активи (обикновено земя и недвижимо имущество).

S.125 ***Други финансови посредници, без застрахователните дружества и пенсионните фондове***

Подсектор *други финансови посредници, без застрахователните дружества и пенсионните фондове* обхваща институционални единици, извършващи финансово посредничество, чиито пасиви са различни от депозити или акции/дялове на инвестиционни фондове или са свързани със застрахователните и пенсионните схеми. Тези финансови посредници инвестират предимно в дългосрочни финансови активи. Основните видове единици, класифицирани в този подсектор, са следните:

- фондове за инвестиране и други подобни инвестиционни дружества, вкл. акционерни дружества със специална инвестиционна цел (АДСИЦ), инвестиращи както в недвижимо имущество, така и във вземания;
- лизингови и факторингови дружества;
- дружества, специализирани в кредитиране, и заложни къщи;
- дружества, предоставящи други финансови услуги (дейности на т.нар. инвестиционни посредници).

S.126 ***Финансови спомагателни организации***

Подсектор *финансови предприятия, ангажирани със спомагателни финансови дейност,* обхваща всички резидентни предприятия и квазикорпорации, които са ангажирани с дейности, тясно свързани с финансовото посредничество, но които сами по себе си не са финансово посредничество. В този подсектор се включват и финансовите централни управления, когато те са самостоятелни единици. Тяхната основна дейност е надзор и контрол на групата предприятия, включително текущо управление на дейността. В този подсектор се включват:

- кредитни брокери, брокери на ценни книжа, инвестиционни съветници;
- застрахователни брокери, застрахователни и пенсионни консултанти;
- предприятия, подпомагащи осъществяването на сделки с дериватни и хеджингови инструменти (суапове, опции, фючърси), без да ги емитират;
- предприятия, които обезпечават инфраструктура за финансовите пазари;
- надзорни институции на финансовите посредници и финансовите пазари, ако те са самостоятелни институционални единици;

- управляващи (администратори) на инвестиционни дружества, пенсионни фондове, договорни фондове, взаимни фондове;
- Българската фондова борса – София;
- Фондът за гарантиране на влоговете в банките (ФГВБ);
- нетърговски организации, обслужващи финансовите предприятия (Асоциацията на банките в България, Асоциацията на българските застрахователи);
- институции, технически осъществяващи плащанията между купувачи и продавачи („БОРИКА – Банксервиз“ АД);
- централни управления на финансовите холдинги, които контролират и осъществяват текущото управление на своите дъщерни дружества.

S.127 *Каптивни финансови институции и заемодатели*

Подсектор *каптивни финансови институции и заемодатели* се състои от такива финансови предприятия, които сами по себе си не са ангажирани нито с финансово посредничество, нито с предоставяне на спомагателни финансови услуги. Фактически подсекторът включва финансови институции, които осъществяват своята дейност в ограничен обхват например в рамките на определена група предприятия. Подсекторът по принцип също включва единици, които предоставят кредити изключително на база на техни собствени средства или само на един свой клиент, като поемат целия финансов риск от неплатежоспособност на длъжника. Понастоящем институционалните единици, включени в този подсектор в България, са холдинговите компании, държащи контролния пакет акции от емитираните от техните дъщерни предприятия капиталови ценни книжа (акции или дялове) и чиято основна дейност е притежаване на групата, без да изпълняват никакви управленски функции и да предоставят каквито и да било други услуги на своите дъщерни дружества. Холдинговите компании се включват в този подсектор на финансовите предприятия, ако те са независими институционални единици, непринадлежащи на друго (финансово) предприятие майка.

S.128 *Застрахователни дружества*

Подсектор *застрахователни дружества* се състои от всички финансови предприятия, които са основно ангажирани с финансово посредничество като следствие от обединяване на рискове.

Този подсектор включва всички застрахователни и презастрахователни дружества, осъществяващи като основна дейност общо застраховане и животозастраховане, както и презастрахователни дейности.

S.129 *Пенсионни фондове*

Подсектор *пенсионни фондове* включва предприятия, осъществяващи финансово посредничество като следствие от обединяването на социалните рискове и потребности на осигурените лица (т.нар. социално осигуряване). Пенсионните фондове, като социалноосигурителни схеми, предоставят на своите клиенти доход при пенсиониране, а в определени случаи извършват плащания при настъпване на смърт или инвалидност.

Този подсектор включва резидентните институционални единици, осъществяващи доброволното индивидуално пенсионно осигуряване. Този подсектор не включва Националния осигурителен институт, който управлява и осъществява дейностите по задължителното пенсионно осигуряване.

S.13 *Държавно управление*

Единиците от сектор *държавно управление* произвеждат услуги за обществото като цяло или за негови определени части (публични услуги), свързани с цялостното разпределение на доходите и богатството; гарантират и осъществяват действието на държавноадминистративната, социалната и икономическата система на страната. Дейността на сектор *държавно управление* се финансира предимно от данъци и други задължителни плащания, извършвани от единици, принадлежащи към други институционални сектори.

Сектор *държавно управление* включва всички институционални единици, които са производители на друга непазарна продукция, предназначена за индивидуално и колективно потребление.

Видовете институционални единици, включени в сектор S.13, са следните:

- единици, осъществяващи и финансиращи дейности по производството на непазарна продукция, предназначена за индивидуално или колективно крайно потребление;
- корпорации и квазикорпорации, контролирани от централното правителство или общините, чиято продукция е предимно непазарна;

- нетърговски организации, обслужващи другите единици, класифицирани в този сектор, които са производители на друга непазарна продукция и се контролират и финансират основно от държавно управление;
- организации, администриращи формираните от държавата социалноосигурителни фондове.

Съгласно ЕСС 2010 сектор *държавно управление* включва следните подсектори: *централно държавно управление* (S.1311); *федерално държавно управление* (S.1312); *местно държавно управление* (S.1313); *социалноосигурителни фондове* (S.1314). В България сектор *държавно управление* се състои от подсекторите S.1311, S.1313 и S.1314.

S.1311 *Централно държавно управление*

Подсектор *централно държавно управление* включва всички органи и институции на законодателната, изпълнителната и съдебната власт на държавата, както и други държавни агенции, чиято компетенция се разпростира върху цялата икономическа територия на страната, с изключение на управлението на социалноосигурителните фондове. Този подсектор включва ограничен брой нефинансови предприятия, контролирани от централното правителство, чиято продукция е предимно непазарна, както и нетърговски организации, контролирани и основно финансирани от централното държавно управление.

S.1313 *Местно държавно управление*

Подсектор *местно държавно управление* включва общинските администрации, чиято компетенция се разпростира само върху съответната част от икономическата територия на страната, с изключение на местните агенции на социалноосигурителните фондове. Този подсектор включва ограничен брой нефинансови предприятия, контролирани от общинските администрации, чиято продукция е предимно непазарна, както и тези нетърговски организации, които са контролирани и основно финансирани от общините и чиято компетенция е ограничена до икономическите територии на местното държавно управление.

S.1314 *Социалноосигурителни фондове*

Подсектор *социалноосигурителни фондове* включва всички централни и местни институционални единици, чиято основна дейност е текущото осъществяване на държавното социално осигуряване и които отговарят на всеки от следните два критерия:

а) по закон или нормативен акт групи от населението са задължени да участват в схемата или да заплащат вноски;

б) сектор *държавно управление* е отговорен за управлението на институциите, осъществяващи държавното социалното осигуряване по отношение на уреждане или одобряване на вноските и помощите, независимо от ролята му на надзорно тяло или работодател.

В този подсектор са включени Националният осигурителен институт и Националната здравноосигурителна каса.

S.14 *Домакинства*

Сектор *домакинства* включва лица или групи лица, които са потребители или некорпоративни производители на пазарни стоки и финансови услуги. В случаите, когато икономическата дейност на домакинствата се осъществява от корпоративни единици или квазикорпорации, последните се класифицират в нефинансовия или във финансовия корпоративен сектор. Секторът *домакинства* включва също и лица или групи лица производители на стоки и нефинансови услуги, предназначени изключително за собствено крайно потребление.

Домакинствата като потребители могат да бъдат определени като малки групи хора, които обитават едно и също жилище, обединяват част или всичките си доходи и имущество и потребяват колективно определени видове стоки и услуги, основно жилище и храна.

Основните доходи на тези единици са от компенсация на наетите лица, доход от собственост, трансфери от други сектори, приходи от реализацията на пазарни продукти и условни постъпления от производството на продукти за собствено крайно потребление.

Сектор *домакинства* включва :

- лица или групи лица, чиято основна функция е потребление;
- лица, които живеят постоянно в институции, които имат малка или никаква независимост за действие или вземане на решения по икономически въпроси,
- лица или групи лица, чиято основна функция е потребление и които произвеждат стоки и нефинансови услуги изключително за собствено крайно потребление.

S.15 ***Нетърговски организации, обслужващи домакинствата***

Сектор *нетърговски организации, обслужващи домакинствата* (НТООД) се състои от нетърговски организации, които са отделни юридически лица, които обслужват домакинствата и които са частни производители на друга непазарна продукция. Техните основни източници на финансиране (освен случайните продажби) са доброволни парични вноски или вноски в натура от домакинства в качеството им на потребители, от плащания, извършени от сектор *държавно управление*, и от доходи от собственост.

Сектор НТООД включва следните основни видове нетърговски организации :

а) профсъюзи, професионални или научни общества, асоциации на потребители, политически партии, църкви или религиозни общества (включително и тези, които са финансирани, но не контролирани от държавното управление), както и обществени, културни, развлекателни и спортни клубове;

б) благотворителни, подкрепящи и подпомагащи организации, които са финансирани с доброволни парични вноски или вноски в натура от други институционални единици.

S.2 ***Останал свят***

Сектор *останал свят* се формира от всички институционални единици, които не са резиденти на националната икономика. Те са свързани с икономически взаимоотношения с резидентните институционални единици, като осъществяват икономически операции и формират съответни активни и пасивни балансови позиции. Икономическите характеристики на сектор *останал свят* се представят от специфичен комплект сметки, съставени от гледна точка на този сектор.

Сектор *останал свят* се разделя на два подсектора: държави членки и институции и органи на Европейския съюз (S.21) и държави извън ЕС и международни организации, нерезиденти на ЕС (S.22).

S.21 ***Държави членки и институции и органи на Европейския съюз***

В рамките на подсектор *държави членки и институции и органи на Европейския съюз* се включват държавите членки от еврозоната (S.2111), държавите членки извън еврозоната (S.2112). Европейската централна банка е отделена от институциите и органите на Европейския съюз в специфичен подсектор (S.2121). Подсектор *Европейски институции и органи без ЕЦБ* (S.2122) включва например Европейския парламент, Съвета на Европейския съюз, Европейската комисия, Съда на Европейския съюз и Европейската сметна палата.

S.21 ***Държави членки и институции и органи на Европейския съюз***

S.211 ***Държави – членки на Европейския съюз***

S.2111 ***Държави членки от еврозоната***

S.2112 ***Държави членки извън еврозоната***

S.212 ***Институции и органи на Европейския съюз***

S.2121 ***Европейска централна банка (ЕЦБ)***

S.2122 ***Европейски институции и органи без ЕЦБ***

S.22 ***Държави извън ЕС и международни организации, нерезиденти на ЕС***

В подсектор *държави извън ЕС и международни организации* се включват международни организации, като ООН, Световната банка и Международният валутен фонд.

Сектор *останал свят* може да бъде разделен на подсектори в съответствие с класификацията на резидентните сектори (Таблица 1. Структура на институционалните сектори), при положение че основната класификация по групи страни се запазва.

1 Финансов сектор

В този раздел е представена информация от паричната и лихвената статистика, както и друга финансова статистика.

I. ОБЩИ МЕТОДОЛОГИЧЕСКИ БЕЛЕЖКИ ЗА ПАРИЧНАТА И БАНКОВАТА СТАТИСТИКА

Парична статистика[4]

1. Методологически концепции и правила на организация на паричната статистика

Паричната статистика се събира и компилира съгласно международните статистически стандарти и до голяма степен покрива правилата за международната финансова статистика. Сред най-важните стандарти са:

- ✓ Европейската система от сметки (ЕСС ’95) и Системата от национални сметки (СНС ’93)[5];
- ✓ Регламент (ЕО) № 2423/2001 на ЕЦБ от 22 ноември 2001 г. относно консолидирания баланс на сектор „Парично-финансови институции (ЕЦБ/2001/13)“;
- ✓ Наръчник по парична статистика на ЕЦБ (*Manual on MFI Balance Sheet Statistics, April 2012)*;
- ✓ *Money and Banking Statistics Sector Manual: Guidance for the Statistical Classification of Customers*, ЕЦБ, 1998;
- ✓ *Monetary and Financial Statistics Manual*, МВФ, 2000.

България е член на Специалния стандарт за разпространение на данни – ССРД (*Special Data Dissemination Standard*), разработен от МВФ (виж националната страница с обобщени данни за България на интернет страницата на БНБ, раздел *Статистика, Стандарти за разпространение на данни*).

Основни правила:

а) Счетоводни правила – счетоводните правила, следвани от парично-финансовите институции, са посочени в Международните счетоводни стандарти/Международните стандарти за финансова отчетност (МСС/МСФО)[6].

б) Отчетни правила:

- ✓ Оценка на активите и пасивите – всички финансови активи и пасиви се отчитат по пазарна или близка до пазарната цена. Финансовите инструменти обаче, като пари в обращение, депозити, капитал и резерви, каса и кредити, се отчитат по номинална стойност.
- ✓ Преоценка на валутните позиции – прилагат се обменни курсове към края на периода.
- ✓ Отчитане на кредити и провизии – за целите на статистиката кредитите се посочват на брутна база до изписването им. Начислените провизии се класифицират като *други пасиви*.
- ✓ Дефиниция на отчетния период – отчетният период приключва на последния календарен, а ако той съвпада с празнични и почивни дни – на последния работен ден от месеца.

в) Икономическа територия и резидентност – икономическата територия на страната се състои от географската територия, администрирана от държавното управление, в рамките на която хората, стоките, услугите и капиталът се движат свободно. В нея се включват: въздушното пространство, териториалните води и континенталният шелф, лежащ в международни води, върху които държавата се ползва с изключителни права; териториалните анклави (т.е. географските територии, разположени в останалия свят и използвани според международни договорености или споразумения между страни от генерални агенции и ведомства на държавното управление – посолства, консулски служби, военни бази, научни бази и други); всякакъв вид свободни зони.

---

[4] Последна актуализация – 23 септември 2015 г.

[5] Европейска система от сметки – разработена от Евростат международна рамка от сметки за систематично и детайлно описание на икономиката на страната като цяло, нейните компоненти, както и отношенията ѝ с други икономики. ЕСС ’95 е напълно съвместима със СНС ’93 (съвместен труд на МВФ, ООН, ОИСР, Европейската комисия и Световната банка). ЕСС ’95 акцентира предимно върху условията и данните, необходими на ЕС.

[6] Унифицираните национални счетоводни стандарти, съобразени с международните, бяха валидни до края на 2002 г., след което влязоха в сила Международните счетоводни стандарти/Международните стандарти за финансова отчетност.

Резидентите на страната са дефинирани като институционални единици, чийто център на икономически интерес[7] е на икономическата територия на страната, седалището им е разположено на същата територия и имат организирано значително по обем производство, в което участват или възнамеряват да участват.

Клоновете на резидентни кредитни институции в чужбина, чийто център на икономически интерес е на територията на друга страна, се третират като нерезиденти. Клонове на чуждестранни кредитни институции, лицензирани да оперират в страната, са резиденти и са включени към сектора, създаващ пари (виж по-нататък *Секторна таблица*).

Особени случаи на резидентност:

1) българските дипломатически, консулски, търговски и други представителства, членове на тези представителства, техният персонал и обслужващите ги български граждани, които пребивават в чужбина по поръчение на българската държава, дългосрочно командированите в чужбина военнослужещи на кадрова военна служба и граждански лица от Министерството на отбраната в мисии, щабове и органи на международни организации, както и членовете на техните семейства, са резиденти на страната (местни лица). Чуждестранните такива се класифицират като резиденти на своите държави по рождение;
2) като резиденти на страната се третират и:

✓ българските граждани, пребиваващи в чужбина с цел обучение, независимо от срока на пребиваване;
✓ българските граждани, пребиваващи в чужбина с цел медицинско лечение, независимо от срока на пребиваване.

Концепцията за резидентството е съобразена с Валутния закон на България, ЕСС ’95 и шестото издание на *Ръководството по платежен баланс* (*Balance of Payment Manual*, 6-о изд.*)*.

г) Секторно разпределение – следват се стандартите на ЕСС ’95 за секторна класификация на институционалните единици. Два са основните сектори според резидентността: *резидентен сектор* (S.1) и *останал свят* (S.2). Резидентният сектор е разделен на *парично-финансов*, *държавно управление* и *неправителствен*. От своя страна парично-финансовият сектор обхваща *БНБ* (S.121) и *други парично-финансови институции* (S.122); сектор *държавно управление* (S.13) се състои от 3 подсектора: *централно държавно управление*, *ЦДУ* (S.1311), *местно държавно управление* (S.1313) и *социалноосигурителни фондове* (S.1314); неправителственият – от *нефинансови държавни предприятия* (S.11001), *нефинансови частни предприятия* (S.11002 + S.11003), *финансови посредници и спомагатели, различни от застрахователни дружества* и *пенсионни фондове* (S.123 и S.124), *застрахователни дружества и пенсионни фондове* (S.125), *домакинства* (S.14) и *нетърговски организации, обслужващи домакинствата* (S.15). Нерезидентният сектор е разделен на *Европейски съюз* и *други страни и международни институции.* Европейският съюз е представен с разбивка на *еврозона* и *страни от ЕС извън еврозоната,* според принадлежността на страните от ЕС в Икономическия и паричен съюз.

д) Инструментални категории – в паричния отчет и аналитичните отчетности показателите са дефинирани според Регламент (ЕО) № 2423/2001 на ЕЦБ и наръчника по парична статистика на ЕЦБ в съответствие с ЕСС ’95. Дефиниции на инструментите се намират към съответните таблици в частта „Специфични методологически бележки“.

е) Валутно разпределение – всички показатели и инструменти са в левове и чуждестранна валута, в т.ч. в евро на валутния компонент.

ж) Матуритетна структура – за целите на статистиката финансовите активи и пасиви се представят според първоначалния им матуритет (Регламент (ЕО) № 2423/2001 на ЕЦБ и ЕСС‘95).

2. Отчетни единици

Отчетните единици са парично-финансовите институции (ПФИ), резидентни на територията на Република България. Те включват БНБ и други ПФИ. Други ПФИ обхващат всички кредитни институции, в т.ч. регистрираните в страната клонове на чуждестранни банки, както и фондовете на паричния пазар[8]. От кредитните институции 22 са банки с пълен лиценз за работа в България и в чужбина и 6 са клонове на чуждестранни банки. Фондовете на паричния пазар са 7 на брой.

[7] Центърът на икономически интерес се обуславя от наличието на територията на страната на търговски обект, жилище, производствена база или друг вид, чрез който или от който лицето е ангажирано или възнамерява да се ангажира с икономическа активност или за неопределен период от време, или за определен, но продължителен период от време.

[8] Включват се в обхвата от февруари 2007 г.

Парично-финансовите институции в страната са включени в единния списък на парично-финансовите институции на страните – членки на ЕС, който се поддържа от ЕЦБ в интернет (виж *http://www.ecb.europa.eu*).

3. Схема за изготвяне на паричната статистика

Отчетните единици представят отчетни форми на основание чл. 42 от Закона за БНБ и чл. 69 от Закона за кредитните институции.

Данните се събират по електронен път – чрез виртуална мрежа на БНБ с другите ПФИ.

Паричната статистика включва 2 нива на компилиране и представяне на данните:

- На първото ниво счетоводните данни, получени от отделните отчетни единици, се агрегират в *аналитични отчетности*, които съдържат изчерпателни балансови данни за БНБ и другите ПФИ. Целта на двете аналитични отчетности е да представят данните, класифицирани в съответствие с принципите за резидентност, секторизация и инструментална принадлежност.
- На второто ниво данните от аналитичните отчетности се консолидират в *паричен отчет*. Паричният отчет е основна форма на паричната статистика и съдържа множество важни показатели, необходими за извършване на макроикономически анализи. Той разкрива механизма, по който паричната база се мултиплицира в съвкупно парично предлагане, обслужващо трансакциите в националното стопанство. Структурата му е изградена по начин, улесняващ анализа на широките пари и техните източници. Паричният отчет се придружава от таблици, в които основните му елементи се представят по-детайлно (по сектори и инструменти).

4. Принципи на обработка на данните

- ✓ Агрегиране – сумиране на данните по салда за всички институционални единици в рамките на един сектор или подсектор или на всички активи или пасиви в рамките на точно определен показател. За секторите и подсекторите данните по финансовите активи и пасиви се агрегират в инструменти (например кредити, класифицирани по сектор на дебитора, и депозити, класифицирани по сектор на кредитора). По-нататъшно агрегиране се използва за комбиниране на инструментите в показатели.
- ✓ Консолидиране – отнася се до елиминиране на салда и потоци между институционалните единици, резиденти на страната, когато последните са групирани. Институционалните единици, състоящи се от централа и клонове, отчитат консолидирани данни чрез елиминиране на вземанията и задълженията между тях. (Това правило не се прилага при консолидиране на данните между централа и нерезидентни клонове.) Последваща консолидация се извършва в паричния отчет между ПФИ.
- ✓ Нетиране – основен принцип, заложен в международните статистически стандарти, е данните да се събират и компилират бруто. Въпреки това някои категории от данни в паричния отчет се представят и в нетна форма поради използването им за аналитични нужди. В паричния отчет и аналитичните отчетности нетно се представят: *чуждестранните активи*, *вземанията от сектор ЦДУ*, *други позиции*, като едновременно с това се показват и *брутните вземания от* и *брутните задължения към нерезиденти*, *ЦДУ* и *други некласифицирани активи и пасиви*.

5. Политика на ревизии и статистически обработки

В съответствие с изискванията, заложени в документа на Европейската централна банка *Насоки ЕЦБ 2014/15*[9], ревизиите на данни могат да бъдат два вида:

- ✓ месечни – отнасят се само до данните за периода, предхождащ последния отчетен период;
- ✓ тримесечни – засягат информацията за периоди преди последния отчетен период. Тримесечните ревизии се извършват с публикуването на месечните данни към края на съответното отчетно тримесечие, като по този начин се осигурява съпоставимост между месечната и тримесечната отчетност на парично-финансовите институции.

[9] Насоки на Европейската централна банка от 4 април 2014 г. относно паричната и финансовата статистика (ЕЦБ/2014/15) и съответните изменения.

Ревизии на вече публикувани данни се извършват в следните случаи:

- ✓ получаване на допълнителна информация, неправилна класификация, подобряване на отчетната практика и отстраняване на допуснати грешки в предоставените данни от отчетните единици;
- ✓ промяна на счетоводния или статистическия стандарт.

При извършване на ревизии те се означават с буква **p** и обяснителен текст. При смяна на стандарта се ревизират и историческите данни от момента на възникване на събитието или промяната на стандарта.

При възникване или създаване на предпоставки за публикуване на нов показател – сектор, инструмент и т.н., се конструират исторически динамични редове чрез използване на статистически методи от момента на възникване на показателя (когато има условия за това).

6. Публикации

Месечните данни са към края на отчетния период и се публикуват преди края на следващия месец съгласно *Календара за разпространение на статистически данни*, публикуван на интернет страницата на БНБ (http://www.bnb.bg). Месечните статистически данни се включват в годишните отчети и отчетите за януари – юни на БНБ и в месечната *Парична статистика*. Публикациите са налични на интернет страницата на БНБ.

Приложение: **Секторна таблица**[10]

	Сектори в паричната статистика на България		Дефиниции
Сектор, създаващ пари	Централна банка	S.12 Финансови предприятия	Финансово предприятие, чиято основна функция е емитиране на парични средства, поддържане вътрешната и външната стабилност на националната парична единица и управление на международните резерви на страната.
	Други парично-финансови институции		Финансови предприятия (с изключение на тези, които са класифицирани в подсектор *централна банка*), които са основно ангажирани с финансово посредничество и чието задължение е да получават депозити и/или близки заместители на депозити от други институционални единици, различни от парично-финансови институции, и да отпускат кредити и/или да инвестират в ценни книжа за своя собствена сметка. Такива са: а) кредитните институции банки и дружества за електронни пари, и б) фондовете на паричния пазар. Фондове на паричния пазар – колективни инвестиционни схеми, чиито акции/дялове от гледна точка на своята ликвидност са близки заместители на депозитите и които основно инвестират в инструменти на паричния пазар и/или акции на фондове на паричния пазар, и/или прехвърляеми дългови инструменти с остатъчен матуритет по-малък или равен на 1 година, и/или банкови депозити и/или се стремят да постигнат доходност, която е близка до лихвените проценти по инструментите на паричния пазар.
Сектор, притежаващ пари	Други финансови посредници и спомагатели, с изключение на застрахователни дружества и пенсионни фондове		1. Финансови предприятия, които са основно ангажирани с финансово посредничество, като поемат пасиви под форма, различна от: а) пари, депозити и/или близки заместители на депозити от институционални единици, различни от парично-финансови институции; б) застрахователни и пенсионни резерви. Тук се включват инвестиционни фондове, дружества, специализирани в кредитиране, лизингови дружества, финансови и заложни къщи и др. 2. Финансови предприятия – спомагатели, които са тясно свързани с финансовото посредничество, но сами по себе си не са финансови посредници. Тук се включват фондови борси, обменни бюра, консултанти, брокери и др.
	Застрахователни дружества и пенсионни фондове		Финансови предприятия, които са основно ангажирани с финансово посредничество като следствие от поемането на застрахователни и пенсионни рискове (и които поемат пасиви под формата на застрахователни и пенсионни резерви).
	Нефинансови предприятия		Нефинансови предприятия, които са пазарни производители и чиято основна дейност е производството на стоки и нефинансови услуги.
	Домакинства		Личности или групи от личности като потребители и като предприемачи, произвеждащи пазарни стоки и нефинансови и финансови услуги (пазарни производители). Секторът включва и личности или групи от личности като производители на стоки и нефинансови услуги, предназначени предимно за собствена крайна употреба. Тук се включват едноличните търговци и сдруженията без независим юридически статус и които са пазарни производители.
	Нетърговски организации, обслужващи домакинствата (НТООД)		Нетърговски институции, отделни юридически личности, чиято основна дейност е свързана с обслужване, подпомагане и съдействие на домакинствата. Техните основни ресурси освен тези, получени от случайни продажби, се получават от доброволни парични вноски или вноски в натура от домакинствата в качеството им на потребители, от плащания, извършени от сектор *държавно управление*[11], и от доходи от собственост. Тук се включват синдикати, политически партии, фондации, сдружения, църкви и религиозни общества, читалища, културни и спортни клубове.

(продължава)

[10] Институционалните сектори в паричната статистика на България изцяло покриват изискванията на ЕЦБ и ЕСС ’95.
[11] Нетърговските институции, които са контролирани и финансирани от сектор *държавно управление*, се класифицират в него.

(продължение)

	Сектори в паричната статистика на България			Дефиниции
Парично неутрален сектор	Централно държавно управление		S.13 Сектор *държавно управление*	Всички институционални единици, които предлагат обществени услуги, занимават се с разпределението на националния доход и гарантират оперирането на социалната и икономическата система. Това са министерства, ведомства, други централни агенции, извънбюджетни фондове и административни единици на страната, чиято компетенция се разпростира обикновено върху цялата икономическа територия, с изключение администрирането на социалноосигурителните фондове. В подсектора са включени и тези нетърговски институции, които са контролирани и финансирани главно от централното държавно управление и чиято компетенция се разпростира върху цялата икономическа територия.
Сектор, притежаващ пари	Местно държавно управление			Всички институционални единици, които предлагат обществени услуги, занимават се с разпределението на националния доход и гарантират оперирането на социалната и икономическата система на местно ниво. Това е местната администрация, чиято компетенция се разпростира върху част от икономическата територия, с изключение администрирането на местните агенции на социалноосигурителните фондове. В подсектора са включени тези нестопански институции, които са контролирани и финансирани главно от органи на местното държавно управление и чиято компетенция е ограничена до икономическите територии на местното държавно управление.
	Социално-осигурителни фондове			Централни и местни институционални единици, чиято основна дейност е да обезпечават обществени облаги и които отговарят на всеки от следните два критерия: 1. по закон или нормативен акт някои групи от населението са задължени да участват в схемата или да заплащат вноски; 2. правителството е отговорно за управлението на институцията по отношение уреждането или одобряването на вноските и облагите независимо от ролята му като надзорно тяло или работодател.
Нерезидентен сектор	Европейски съюз	Еврозона	S.2 Останал свят	Всички нерезидентни единици[12], ангажирани в операции с резидентни институционални единици или имащи други икономически връзки с резидентни единици. Сметките на *останал свят* осигуряват един общ поглед върху икономическите връзки, свързващи националната икономика с останалия свят. Секторът включва и такива институционални единици, които физически се намират на географската територия на страната. Дели се на *Европейски съюз* и *други страни и международни организации*. Европейският съюз е представен с разделение на *еврозона* и *страни от Европейския съюз извън еврозоната*, включително институциите на ЕС.
		Страни от ЕС извън еврозоната		
	Други страни и международни организации			

[12] Включени са също институциите на Европейския съюз и международните организации.

II. СПЕЦИФИЧНИ МЕТОДОЛОГИЧЕСКИ БЕЛЕЖКИ

Паричната статистика е представена в динамика с паричен отчет, две аналитични отчетности (на БНБ и на другите ПФИ), както и с няколко допълнителни таблици, съдържащи по-детайлна информация. Принципът на организация на всички таблици е следният: данните са развити по сектор, показател, в левове и чуждестранна валута, в т.ч. в евро, инструмент и матуритет, като показателите в актива са групирани по сектори и инструменти, а в пасива – по инструменти и степен на изискуемост.

Същевременно се компилират и публикуват секторни месечни отчетности на БНБ и на другите ПФИ, които са статични таблици, представящи съответни показатели в актива и пасива с цел идентифициране на секторната принадлежност на балансовите позиции.

Паричната статистика (в динамика и статика) е изградена на база месечните отчетности на БНБ и другите ПФИ.

С цел неразкриване на индивидуална информация[13] за конкретна отчетна единица част от показателите са представени на по-агрегирано ниво.

Таблици 1.3.1. – 1.3.4.: Паричен отчет и аналитични отчетности

Структурата на паричния отчет може да се изрази със следното математическо тъждество:

нетни чуждестранни активи + нетни вътрешни активи = широки пари + дългосрочни пасиви.

Нетните вътрешни активи включват вътрешен кредит, дълготрайни активи и други позиции (нето).

Аналитичните отчетности на БНБ и другите ПФИ следват формата на паричния отчет.

Видове показатели

Нетни чуждестранни активи[14] – получават се като разлика между брутните чуждестранни активи и пасиви на сектор ПФИ. Брутните чуждестранни активи са представени по инструменти и включват международните валутни резерви на страната и други чуждестранни активи на БНБ и другите ПФИ. Брутните чуждестранни пасиви отразяват задълженията на ПФИ към външния сектор. Подробно развитие на брутните чуждестранни активи и чуждестранни пасиви на БНБ е извършено в таблица 1.3.5. *Чуждестранни активи и пасиви на БНБ*.

Вътрешен кредит – обединява кредита за консолидирания сектор *държавно управление* и за неправителствения сектор.

Кредитът за консолидирания сектор *държавно управление* обхваща нетните вземания от ЦДУ и брутните вземания от местното държавно управление и социалноосигурителните фондове. Кредитът за неправителствения сектор включва брутните вземания от нефинансови предприятия, финансови предприятия, домакинства и НТООД.

Дълготрайни активи – движими или недвижими нефинансови активи, за които намеренията на парично-финансовите институции са да бъдат използвани за период, по-дълъг от 1 година, във връзка с извършването на основната им дейност.

Други позиции (нето) – обединяват всички компоненти от балансите на БНБ и другите ПФИ, които не са обхванати в представените инструменти. Тук се включват *Отношения между други ПФИ (нето), Отношения между БНБ и други ПФИ (нето)* и *Други активи и пасиви (нето*). Към *Други активи и пасиви (нето)* се включват начислените и просрочените лихви, дериватите, амортизациите, провизиите, както и некласифицираните другаде активи и пасиви (част от тях са представени в таблици 1.3.7 и 1.3.8: *Допълнителни показатели към аналитичните отчетности на БНБ и на другите ПФИ*. Позицията *Отношения между ПФИ (нето)* отразява превишаването на активите над пасивите, възникнало в резултат на нетиране на вземанията и задълженията между ПФИ.

Широки пари (парично предлагане) – състоят се от пасиви с паричен характер на ПФИ към резидентния сектор с изключение на тези към ЦДУ и към сектор ПФИ. Инструментите в паричните агрегати са групирани по степен на ликвидност и са представени по валути и по сектори.

Използват се следните парични агрегати: М1, М2 и М3. Агрегат М1, известен като „тесни пари“, включва най-бързоликвидните инструменти, използвани за разплащане (пари извън ПФИ и овърнайт депозити в левове и чуждестранна валута). Квазипарите и паричният агрегат М1 съста-

[13] В съответствие с изискванията на Регламент (ЕО) № 2533/98 на Съвета от 23 ноември 1998 г. (и съответните изменения) относно събирането на статистическа информация от Европейската централна банка, чиито изисквания се отнасят и до националните централни банки от Европейската система на централните банки (ЕСЦБ).

[14] Монетарното злато и притежаваните/разпределените специални права на тираж, вземанията и задълженията по лихви в *нетните чуждестранни активи* са показатели, които се отнасят само за БНБ.

вят паричния агрегат М2. Квазипарите се състоят от депозити с договорен матуритет до 2 години и депозити, договорени за ползване след предизвестие (вкл. спестовни депозити) до 3 месеца. Най-нисколиквидните финансови инструменти са репо сделките, акциите и дялове на фондовете на паричния пазар и издадените дългови ценни книжа до 2 години, наричани общо *търгуеми инструменти*. Те са в левове и чуждестранна валута и заедно с паричния агрегат М2 формират най-широкия паричен агрегат М3, който е известен като парично предлагане („широки пари“).

Дългосрочни пасиви на ПФИ – дългосрочните финансови пасиви включват пасивите на ПФИ с матуритет над 2 години или период на предизвестие над 3 месеца, както и капитала и резервите. *Капитал и резерви* включва основния капитал на банковата система; резервите и финансовия резултат.

Основни инструменти

В актива:

1. Репо сделки – средства, отпуснати по споразумения за обратно изкупуване на ценни книжа, когато една от страните получава парични средства срещу продажбата на ценни книжа, но с твърд ангажимент да изкупи обратно същите или подобни ценни книжа по определена цена на определена бъдеща дата.

2. Кредити – финансови активи, възникнали с цел осигуряване на парични средства, стоки или услуги на кредитополучателя. Условията по кредитите (фиксирани от кредитора или договорени) обикновено се оформят с непрехвърляем документ. Кредитът е безусловен дълг, който трябва да бъде изплатен при падежа му и да носи доход под формата на лихва (вж. таблица 1.3.6). В сектор *финансови предприятия* са включени и предоставените от отчетните единици маржин депозити[15].

3. Ценни книжа, различни от акции – тук се включват ценни книжа, различни от акции и други капиталови инструменти, даващи на притежателя им безусловно право на фиксиран или договорно определяем доход под формата на купонни плащания и/или определена фиксирана сума на посочена дата или дати, стартиращи от емисията до деня, определен като дата на падеж/откупуване. Тези книжа не гарантират права на собственост и дял в капитала на фирмата емитент. Включват се и инструменти със същите характеристики, но съдържащи опции за конвертиране в акции или други капиталови инструменти. Показателят *ценни книжа, различни от акции*, обхваща различни видове облигации и други дългови книжа с характер на облигации (такива могат да бъдат сконтирани и приети от другите ПФИ полици и други търговски книжа, използвани от тях като форма на краткосрочно инвестиране). В сектор *нефинансови предприятия* са включени и притежаваните от кредитните институции компенсаторни инструменти[16].

4. Акции и други капиталови инструменти – притежаваните ценни книжа, които дават права на собственост и дял в капитала на предприятие. Тези ценни книжа дават право на част от печалбата на предприятието, а също така и право на ликвидационен дял в случай на ликвидация. Тук се включват и *акции и дялове на фондове на паричния пазар.*

В пасива:

1. Пари извън ПФИ – парите в обращение, намалени с касите на другите ПФИ.

2. Депозити – средствата, приети от ПФИ, които могат да бъдат платими на виждане, платими без срок на предизвестие, със срок на предизвестие или при други предварително договорени условия на плащане. Депозитите се приемат по договореност между страните, като се уговорят условията по воденето на депозитните сметки, размерът на лихвата (ако в договора е предвидено начисляването ѝ), сроковете на изплащане и санкции за страните при неизпълнение на договорностите. Те са задължение (пасив) на финансовата институция.

- ✓ *Овърнайт депозити* съдържат депозити, които нямат определен срок и могат незабавно да се конвертират в пари в брой или да се преведат чрез банково нареждане или чек без ограничения или санкции. Тук се включват и депозитите до 1 ден.
- ✓ *Депозити с договорен матуритет* – не са незабавно на разположение, тъй като имат договорен срок преди тегленето им. Тези депозити не могат да се използват за извършване

[15] Представляват гаранционни депозити по деривативни договори. Служат за парично обезпечение, което остава собственост на вложителя и са платими при приключването на договора.

[16] Компенсаторните инструменти включват компенсаторни записи и жилищно-компенсаторни записи, емитирани по Закона за обезщетяване на собственици на държавени имоти, и поименни компенсационни бонове, емитирани по Закона за собствеността и ползването на земеделските земи. Тези инструменти са издадени от държавата и са свободно прехвърляеми. По смисъла на Закона за публичното предлагане на ценни книжа те са приравнени към ценни книжа.

на плащания и не са конвертируеми в пари в брой без какъвто и да е вид значимо ограничение или глоба. Тук се отнасят получените кредити, с изключение на тези от МВФ.

- ✓ *Депозити, договорени за ползване след предизвестие* – включват спестовни депозити и други депозити, договорени за ползване след предизвестие. Спестовните депозити са непрехвърляеми депозити без определен матуритет, които служат за съхранение на пари на домакинства срещу издаване на лична спестовна книжка или аналогичен документ. Такива депозити са жилищните влогове, детските влогове и други. Другите депозити, договорени за ползване след предизвестие, са непрехвърляеми депозити без определен матуритет, които не могат да бъдат конвертирани в пари в брой без период на предизвестие. При тях конвертирането в пари в брой не е възможно или е възможно преди срока на предизвестието, но с някаква санкция. Тук се отнасят и непрехвърляеми депозити, които са с фиксиран матуритет, но конвертирането им в пари в брой преди настъпването на матуритета им е възможно само срещу предизвестие.

3. Репо сделки – включват получените в парично-финансовата институция парични средства срещу продажбата на ценни книжа с твърд ангажимент за обратно изкупуване на същите или подобни ценни книжа по определена цена на определена бъдеща дата.

4. Акции и дялове на фондове на паричния пазар – включват издадените от фондовете на паричния пазар дялове.

5. Издадени дългови ценни книжа – включват емитираните от кредитните институции ценни книжа, различни от акции и други капиталови инструменти, които обикновено се търгуват на вторичния пазар и не гарантират на притежателя права върху собственост на емитента. Издадени нетъргуеми инструменти (първично пласирани не чрез борса или друг официален пазар), но впоследствие придобили търгуемост, също се класифицират тук.

Таблица 1.3.5.: Чуждестранни активи и пасиви на БНБ

Таблицата показва вземанията и задълженията на БНБ към нерезиденти, формиращи позициите *чуждестранни активи* и *чуждестранни пасиви*.

Видове инструменти

Чуждестранни активи на БНБ

Външните вземания на централната банка са обособени в две групи според своята ликвидност – *международни резерви* и *други чуждестранни активи.*

1. *Международни резерви* – включва най-бързоликвидните чуждестранни активи, разделени на три подсектора – нерезиденти банки, нерезидентни правителства и други нерезиденти. В режима на паричен съвет, въведен на 1 юли 1997 г., те се равняват на активите на обособеното в баланса на БНБ управление „Емисионно“ и са описани в чл. 28, ал. 3 на Закона за БНБ.

Международните резерви включват следните показатели:

- ✓ *каса* – притежавани банкноти и монети в свободно конвертируема чуждестранна валута;
- ✓ *притежавани специални права на тираж*[17] (СПТ);
- ✓ *монетарно злато* – състои се от кюлчета злато в стандартна форма в трезора и монетарно злато, депозирано при чуждестранни банки. От 1 юли 1997 г. до 31 януари 2005 г. на основание чл. 28, ал. 3, т. 6 от Закона за БНБ наличността от монетарно злато е оценявана по 500 лева за тройунция или по пазарна стойност, ако е по-ниска. От 1 февруари 2005 г. монетарното злато се оценява по пазарна стойност;
- ✓ *депозити* – средства в свободно конвертируема валута, притежавани от БНБ по сметки в чуждестранни банки, развити по степен на ликвидност (овърнайт депозити, депозити с договорен матуритет, депозити, договорени за ползване след предизвестие);
- ✓ *репо сделки* – включват получените в БНБ средства срещу продажбата на ценни книжа с твърд ангажимент за обратно изкупуване на същите или подобни ценни книжа по определена цена на определена бъдеща дата;
- ✓ *ценни книжа, различни от акции* – притежаваните от БНБ дългови инструменти, емитирани от нерезидентни банки, финансови институции и правителства, чиито задължения са оценени с една от двете най-високи оценки на две международно признати агенции за кредитен рейтинг и които са платими в свободно конвертируема валута, с изключение на дълговите инструменти, дадени или получени като обезпечение;

[17] Специалните права на тираж са резервен актив, създаден от МВФ като допълнение към съществуващите резервни активи на държавите – членки на Фонда. Стойността им се определя от кошница от основни валути (евро, британска лира, щатски долар и японска йена).

- ✓ *резервна позиция в МВФ* – представлява безусловното право на страната за ползване на средства от МВФ. Този показател се създава от плащането на валутния компонент от квотата на България и е равен на разликата между квотата и наличностите на МВФ в национална валута[18];
- ✓ *вземания по лихви* – вземанията по начислени лихви по чуждестранните активи, включени в международните резерви[19].

2. *Други чуждестранни активи* – това са по-слаболиквидни вземания от нерезиденти, които след въвеждането на паричния съвет са част от активите на управление „Банково". Позицията е разделена на три сектора – *нерезидентни банки*, *нерезидентни правителства* и *други нерезиденти*, и включва следните инструменти:

- ✓ *депозити* – средства в други нерезиденти, невключени в международните резерви;
- ✓ *ценни книжа, различни от акции* – дългови ценни книжа, невключени в международния резерв;
- ✓ *акции и други капиталови инструменти* – представляват капиталови инвестиции в международни финансови институции (например Банката за международни разплащания, Базел). Тук се включват и акции и дялове на фондове на паричния пазар, притежаваните ценни книжа, осигуряващи дял в капитала на фонд на паричния пазар.

Чуждестранни пасиви на БНБ

Отразяват задълженията на централната банка към външния сектор, разделени на три подсектора – *нерезидентни банки, нерезидентни правителства* и *други нерезиденти*. Чуждестранните пасиви включват следните инструменти:

- ✓ *депозити* – средствата, депозирани в БНБ от нерезиденти, които могат да бъдат платими на виждане, платими без срок на предизвестие, със срок на предизвестие или при други предварително договорени условия на плащане;
- ✓ *кредити* – получени заеми от общите фондове на МВФ, които са лихвоносни и се отпускат с определен падеж;
- ✓ *разпределени специални права на тираж*[20];
- ✓ *задължения по лихви* – в позицията са включени задълженията по начислени лихви по чуждестранните пасиви[21].

Таблица 1.3.6.: Кредити на нефинансови предприятия, домакинства и НТООД

Таблицата представя информация за кредитите (остатъчната им стойност) по видове, валута и сектори, отпуснати от кредитните институции. В паричния отчет и аналитичните отчетности те са част от *Вземанията от неправителствения сектор*.

Видове кредити

1. Според матуритета
   - ✓ Краткосрочни кредити – кредити, чийто първоначален матуритет е 1 година или по-малко, включително овърдрафт.
   - ✓ Кредити с матуритет от 1 до 5 години – кредити, чийто първоначален матуритет е повече от 1 година, но по-малко от 5 години.
   - ✓ Кредити с матуритет над 5 години – кредити, чийто първоначален матуритет е над 5 години.
2. Според качеството
   - ✓ Редовни кредити – включват се кредитите, които са с редовно обслужване и необслужваните кредити с просрочие до 90 дни с изключение на преструктурираните кредити (категориите кореспондират с дефинираните в отменената Наредба № 9 на БНБ[22] редовни експозиции и експозиции под наблюдение).

[18] Резервната позиция може да бъде увеличена до размера на средствата в национална валута, използвани от МВФ при трансакции с други държави членки.

[19] Специфична особеност, произтичаща от паричния съвет, е, че вземанията и задълженията по начислени лихви са част от *международните резерви*, съответно част от чуждестранните задължения на страната, поради което те не са част от *други активи* и *други пасиви*, както е при другите отчетни единици.

[20] Дългосрочен пасив към МВФ, който се явява кореспондиращата позиция на притежаваните специални права на тираж.

[21] Виж бел. 18.

[22] Наредба № 9 на БНБ от 3 април 2008 г. за оценка и класификация на рисковите експозиции на банките и за установяване на специфични провизии за кредитен риск.

- ✓ Лоши и преструктурирани кредити[23] – в съответствие с изискванията за статистическа отчетност на ЕЦБ[24] БНБ събира агрегирана информация за целия размер на балансово отчитаните кредити, които са преструктурирани или са необслужвани с просрочие над 90 дни (обхваща категориите необслужвани експозиции, загуба и всички преструктурирани експозиции по смисъла на отменената Наредба № 9 на БНБ). За целите на паричната и на лихвената статистика не се събират детайлни данни за кредитите по срокове на просрочие.

  В съответствие с международната практика, отчитането за паричната статистика се различава от това за надзорни цели, включително при отчитането на кредитите, които са преструктурирани или са необслужвани. Поради това агрегираните данни за преструктурираните и необслужваните с просрочие над 90 дни кредити не показват размера на необслужваните експозиции.

  Източник на информация за необслужваните експозиции са надзорните данни на БНБ. Данните са достъпни на интернет страницата на БНБ в раздел: Банков надзор/ Кредитни институции (Банков сектор)/ Финансови и надзорни отчети – данни/ Банкова система.

3. Според целта на използване
   - ✓ Кредити за потребление – кредити, предоставени за покупка на стоки и услуги, употребявани лично от домакинствата.
   - ✓ Жилищни кредити – кредити, предоставени на домакинствата с цел инвестиране в жилища за собствено ползване или наем, включително за строителство и за подобрения на жилища.
   - ✓ Други кредити – всички останали видове кредити, предоставени на домакинствата, включително кредити за обучение и лечение. В показателя се включват всички кредити с търговска или производствена цел, както и кредитите за НТООД.
4. Според начина на предоставяне
   - ✓ Овърдрафт – представлява дебитно салдо по разплащателна сметка. Погасяването на овърдрафта се извършва автоматично при постъпване на суми по разплащателните сметки. Включват се овърдрафт кредити както с предварително договорени лихвени условия и размер, така и без уговорка.
   - ✓ Кредити, различни от овърдрафт.

Таблици 1.3.7. и 1.3.8.: Допълнителни показатели към аналитичните отчетности на БНБ и на другите ПФИ

Таблиците показват всички начислени и просрочени лихви по вземания и задължения по видове инструменти, дериватите, както и всички коригиращи позиции, използвани в счетоводната практика, а именно амортизациите и провизиите.

Информацията в таблиците е налична от декември 2001 година.

Описание на показателите

Начислени лихви – представляват дължимите вземания/задължения по лихвени вноски, които се записват съгласно принципа за текущо начисляване. В аналитичните отчетности към паричния отчет се отнасят към позиции *други активи* и *други пасиви*, като особеност на аналитичната отчетност на БНБ е, че начислените лихви по международните резерви и по чуждестранните задължения се отчитат към позиция *чуждестранни активи*, съответно *чуждестранни пасиви*.

Провизии – тук се отчитат натрупаните начисления във връзка с обезценка (сегашните специфични провизии по активи), както и провизиите, признати за пасиви съгласно МСС и нормативната уредба в страната. Те се отнасят към позиция *други пасиви*, тъй като за целите на статистиката всички финансови активи и пасиви, които подлежат на провизиране, се отчитат на брутна база (виж *Общи методологически бележки*).

Амортизации – вид коректив на амортизируеми дълготрайни материални и нематериални активи. В публикуваната информация дълготрайните активи са включени на брутна база, а начислената амортизация е отнесена в позиция *други пасиви*.

Деривати – в тази позиция се отчита брутната справедлива стойност на всички балансово отчитани деривати, притежавани от парично-финансовите институции.

[23] До 30 юни 2006 г. в показателя се посочва просрочената част от главницата, която е станала изискуема, но не е платена.

[24] Регламент ЕЦБ/2001/13 относно консолидирания баланс на сектор „Парично-финансови институции“ и Регламент ЕЦБ/2001/18 относно статистиката на лихвените проценти, прилагани от парично-финансовите институции по депозити и кредити на домакинства и нефинансови предприятия.

Таблици 1.4.1. и 1.4.2.: Секторна месечна отчетност на БНБ и на другите ПФИ

Секторните месечни отчетности на БНБ и на другите ПФИ представят на брутна база балансовите показатели по начин, позволяващ идентифициране на секторната им принадлежност. Таблиците са статични и съдържат информация по салда към края на всеки календарен месец. Представянето на данните е съобразено с основните принципи за секторна класификация и агрегиране на инструментите в показатели:

1. Секторна класификация – следвани са основните принципи, заложени в ЕСС ’95. Всички секторно некласифицирани позиции, както и собствените вземания и задължения на ПФИ, са обособени в колона *некласифицирани.*
2. Финансови показатели – обхватът и съдържанието на показателите са описани към съответните таблици. Някои от позициите са по-агрегирани в сравнение с паричния отчет и аналитичната отчетност, където част от инструментите в пасива са представени с допълнителна разбивка според това, дали се включват в паричните агрегати.

Особености на секторната месечна отчетност на БНБ

За целите на таблицата чуждестранните вземания на БНБ са обособени по сектори, като са обединени активите, включени в международния валутен резерв, с другите чуждестранни активи на централната банка. Касата във валута, притежаваните СПТ и монетарното злато са представени в колона *некласифицирани*. Чуждестранните активи, групирани според ликвидността им в *международен резерв* или в *други чуждестранни активи*, са посочени в таблица 1.3.5. *Чуждестранни активи и пасиви на БНБ.*

Таблици 1.5.1. и 1.5.2.: Парични агрегати* и *техните източници – салда и трансакции

Таблиците съдържат данни за салдата към края на съответния период и извършените през него финансови трансакции за паричните агрегати и техните източници.

Финансова трансакция е създаване, покупка, продажба или ликвидация на финансов актив или пасив. Тя се изчислява, като от разликата в салдата спрямо предходния отчетен период се елиминират всички изменения, които не са вследствие на финансова трансакция. Такива са прекласификациите по сектори и инструменти, отстраняването на грешки, корекциите в стойността на ценните книжа, изписванията на вземания и измененията, свързани с движенията на валутните курсове.

Финансова трансакция = крайно салдо – начално салдо – прекласификации и други корекции – валутни преоценки – други преоценки (изписвания на кредити, корекции в стойността на ценни книжа).

Лихвена статистика[25]

Статистиката на прилаганите от банките лихвени проценти, изготвяна от БНБ, се базира на хармонизирана методология за държавите членки от еврозоната, установена в Регламент (ЕО) № 63/2002 на Европейската централна банка от 20 декември 2001 година (ЕЦБ/2001/18)[26]. Тя представя информация за лихвените проценти и за обемите по нов бизнес и по салда по депозити и кредити на сектори *нефинансови предприятия* и *домакинства и НТООД* . Класификацията на институционалните сектори е в съответствие с изискванията на *Европейската система от сметки 1995* (ЕСС ’95)[27].

Публикуват се и данни за индекси на междубанковия пазар, ОЛП и доходност до падеж на държавните ценни книжа.

I. КРЕДИТИ И ДЕПОЗИТИ НА СЕКТОРИ *НЕФИНАНСОВИ ПРЕДПРИЯТИЯ* И *ДОМАКИНСТВА И НТООД*

Видове лихвени проценти и начини на изчисляването им

Лихвените проценти са ефективни годишни проценти. Те са среднопретеглени съответно с обемите по нов бизнес през отчетния период или със салдата към края на отчетния период. Обхващат всички лихвени плащания по депозитите и кредитите, без да включват другите разходи, свързани с тях. В лихвената статистика се представя и *годишен процент на разходите*, който представлява общата стойност на кредита за кредитополучателя, изразена като годишен процент от сумата на предоставения кредит.

[25] Последна актуализация 26 ноември 2015 г.

[26] Регламент (ЕО) № 63/2002 на Европейската централна банка от 20 декември 2001 г. относно статистиката на лихвените проценти, прилагани от парично-финансовите институции по депозити и кредити на домакинства и нефинансови предприятия (ЕЦБ/2001/18).

[27] Детайлната секторна класификация, съгласно изискванията на *Европейската система от сметки* (ЕСС ’95), е достъпна на страницата на БНБ в раздел www.bnb.bg/ *Статистика/ Методологически бележки/ Институционални сектори.*

Годишният процент на разходите включва всички лихвени плащания по кредита, както и всички такси, комисиони и други разходи за сметка на клиента, извършването на които е условие за отпускането на кредита. Изчислява се само за *кредити за потребление* и за *жилищни кредити*.

Лихвената статистика представя информация за лихвени проценти и обеми по нов бизнес и по салда

- *Нов бизнес* – всяко ново споразумение между клиента и отчетната единица. Нови споразумения са договори, които за първи път определят лихвения процент, сроковете и условията по депозита или кредита. Ново споразумение е и всяко предоговаряне на лихвения процент, сроковете и/или други условия по вече съществуващ договор, когато възможността за такова предоговаряне не е заложена в него, както и предоговаряне на срок с активното участие на клиента.
- *Салда* – всички задължения на отчетните единици към техните клиенти по депозити, както и всички вземания на отчетните единици по кредити с изключение на преструктурираните кредити и необслужвани кредити с просрочие над 90 дни (кореспондират с категориите *необслужвани експозиции*, *загуба* и *преструктурирани експозиции* по смисъла на отменената Наредба № 9 на БНБ[28]).

Разбивка по сектори

Лихвената статистика обхваща депозитите и кредитите на нефинансовите предприятия, домакинствата и НТООД, резиденти на територията на Република България.

- Сектор *нефинансови предприятия* (сектор S.11 съгласно ЕСС ’95) – обхваща институционални единици, които са пазарни производители и чиято основна дейност е производството на стоки и/или оказване на нефинансови услуги.
- Сектор *домакинства и НТООД* (сектори S.14 и S.15 съгласно ЕСС ’95) – включва следните подсектори:
  - *домакинства* (сектор S.14) – лица или групи от лица като потребители и като предприемачи, произвеждащи пазарни стоки и услуги (пазарни производители), както и като производители на стоки и нефинансови услуги, предназначени предимно за собствена крайна употреба. Тук се включват и едноличните търговци и пазарните производители без независим юридически статус.
  - *нетърговски организации, обслужващи домакинствата* (сектор S.15) – това са юридически лица, чиято основна дейност е свързана с обслужване, подпомагане и съдействие на домакинствата. Техните основни ресурси освен тези, получени от случайни продажби, се получават от доброволни парични вноски или вноски в натура от домакинствата в качеството им на потребители, от плащания, извършени от сектор *държавно управление*, и от доходи от собственост. Тук се включват синдикати, политически партии, фондации, сдружения, църкви и религиозни общества, читалища, културни и спортни клубове.

Разбивка по инструменти

- *Овърнайт депозити* – депозити, които нямат определен срок и могат незабавно да бъдат изплатени в наличност или суми по тях да бъдат преведени въз основа на банково нареждане или чек без ограничения или санкции. Тук се включват и депозитите до един ден. За този инструмент лихвените проценти и обемите по нов бизнес и по салда съвпадат.
- *Депозити с договорен матуритет* – депозити, които не са незабавно на разположение, тъй като имат договорен срок или други ограничения при ползването им. Тези депозити не могат да се използват за извършване на плащания и не са конвертируеми в пари в брой без ограничение или санкция. Включват се срочните депозити и други депозити, които имат посочените характеристики (гаранционни депозити; обезпечения; набирателни, ликвидационни сметки и др.), както и задълженията по кредити.
- *Кредити* – вземания на отчетните единици от кредитополучателите по главници при дадени назаем средства, включително такива вземания, прехвърлени им от трети лица. В обхвата на лихвената статистика не попадат преструктурираните кредити и необслужваните кредити с просрочие над 90 дни (кореспондират с категориите *необслужвани експозиции*, *загуба* и *преструктурирани експозиции* по смисъла на отменената Наредба № 9 на БНБ). Кредитите са разделени на две подкатегории: *овърдрафт* и *кредити, различни*

[28] Наредба № 9 на БНБ от 3 април 2008 г. за оценка и класификация на рисковите експозиции на банките и за установяване на специфични провизии за кредитен риск.

от овърдрафт[29]. За *овърдрафт* лихвените проценти и обемите по нов бизнес и по салда съвпадат.

Валута – български левове

Разбивка по цел на използване (само за сектор *домакинства и НТООД*).

- *Кредити за потребление* – кредити, предоставени за покупка на стоки и услуги, употребявани лично от домакинствата.
- *Жилищни кредити* – кредити, предоставени на домакинствата с цел инвестиране в жилища за собствено ползване или наем, включително за строителство и за подобрения на жилища.
- *Други кредити* – всички останали видове кредити, предоставени на домакинствата, включително кредити за обучение и лечение. В показателя се включват всички кредити с търговска или производствена цел, както и кредитите за *НТООД*.

Разбивка по договорен размер на кредита (само за сектор *нефинансови предприятия*)

- *Кредити с размер до левовата равностойност на 1 млн. евро* (границата от 1 млн. евро се отнася за всеки отделен кредит).
- *Кредити с размер над левовата равностойност на 1 млн. евро* (границата от 1 млн. евро се отнася за всеки отделен кредит).

Разбивка по договорен срок

- *Оригинален матуритет* – първоначално определен срок, преди изтичането на който кредитът не може да бъде погасен, а депозитът изплатен, без да бъде наложена санкция.
- *Период на първоначално фиксиране на лихвения процент* – периодът от време, през който лихвеният процент, определен в договора за кредит, не може да се променя.

Отчетен период

Отчетният период е един календарен месец. За целите на лихвената статистика по *салда* се предоставя информация към последния календарен ден на отчетния месец. Лихвената статистика по *нов бизнес* обхваща всички нови споразумения, договорени през отчетния месец.

Политика на ревизии

В съответствие с изискванията, заложени в документа на Европейската централна банка Насоки ЕЦБ/2014/15[30], ревизиите на данни могат да бъдат два вида:

- Месечни – ревизии, които се отнасят само до данните за периода, предхождащ последния отчетен период;
- Тримесечни – ревизии, които засягат информацията за периоди преди последния отчетен период. Тримесечните ревизии се извършват с публикуването на данните за месеците март, юни, септември и декември. По този начин се осигурява съответствие между паричната и лихвената статистика.

Ревизии на публикувани данни се извършват в следните случаи:

- Получаване на допълнителна информация, неправилна класификация, усъвършенстване на отчетните процедури и отстраняване на допуснати грешки в предоставените данни от страна на отчетните единици;
- Промяна в методологическите стандарти за паричната и за лихвената статистика.
- Ревизията на данни се посочва в прессъобщението и се означава с буква **p** в съответните таблици.

Източници на данни

Отчетни единици са всички банки в Република България, в т.ч. клоновете на чуждестранни банки.

II. МЕЖДУБАНКОВ ПАЗАР

Обхват

- *Основен лихвен процент* (ОЛП) – ОЛП за текущия месец е равен на средната аритметична величина от стойностите на индекса ЛЕОНИА за работните дни на предходния календарен месец.
- Индекси на междубанковия пазар:
  – *ЛЕОНИА (LEONIA: LEv OverNight Interest Average)* – лихвен процент по реални сделки с необезпечени овърнайт депозити в левове, предоставени на българския междубанков пазар;

[29] Вземанията на отчетните единици по репо сделки се включват в показател *кредити, различни от овърдрафт*.

[30] Насоки на Европейската централна банка от 4 април 2014 г. относно паричната и финансовата статистика (ЕЦБ/2014/15) и съответните изменения.

– *СОФИБОР (SOFIBOR: Sofia Interbank Offered Rate)* – фиксинг на котировките на необезпечени депозити в левове, предлагани на българския междубанков пазар. Той се изготвя за набор от срочности всеки работен ден като средна величина от котировките „продава“, подадени от представителна група банки.

Обработка на данните

Месечните стойности на индексите са изчислени като средноаритметични от дневните стойности.

Отчетен период

Отчетният период е един календарен месец.

Източник на данни

Дирекция „Методология и финансови пазари“ на БНБ.

III. ДОХОДНОСТ ДО ПАДЕЖ НА ДЪРЖАВНИ ЦЕННИ КНИЖА. ДЪЛГОСРОЧЕН ЛИХВЕН ПРОЦЕНТ ЗА ОЦЕНКА НА СТЕПЕНТА НА КОНВЕРГЕНЦИЯ

Обхват

- *Доходност до падеж, постигната на вторичния пазар* при сделки с лихвоносни държавни ценни книжа (ДЦК).
- *Дългосрочен лихвен процент за оценка на степента на конвергенция (ДЛП)* – определя се на база доходността до падеж на вторичния пазар по дългосрочна ценна книга (бенчмарк), емитирана от Министерството на финансите (сектор *централно държавно управление*) и деноминирана в национална валута. ДЛП се изчислява в съответствие с изискванията на Европейската централна банка. Допълнителна информация за ДЛП е публикувана на интернет страницата на БНБ (*Статистика/Парична и лихвена статистика/Лихвена статистика/Дългосрочен лихвен процент за оценка на степента на конвергенция*).

Обработка на данните

- Постигнатата доходност по ДЦК е среднопретеглена ефективна доходност до падеж от индивидуалните сделки между първичните дилъри на ДЦК през отчетния период. Използвана е *ISMA* формула и бройна конвенция ACT/365. Ценните книжа са групирани според оригиналния си матуритет.
- Месечната стойност на ДЛП е средноаритметична от дневните му стойности.

Отчетен период

Отчетният период е един календарен месец.

Източник на данни

Управление „Фискални услуги“ – за доходността на ДЦК.

IV. РАЗПРОСТРАНЕНИЕ НА ИНФОРМАЦИЯТА

Българската народна банка публикува на интернет страницата си пълен комплект от таблици с данни за лихвената статистика в база данни, организирана в динамични редове. Архив на данните по лихвена статистика, съдържащ информация за динамичните редове към датата на публикуването на съответния отчетен период, е достъпен в подраздел *Архив/Лихвена статистика* на интернет страницата на БНБ.

Таблици с избрани показатели, представителни за лихвената статистика, се публикуват в електронното издание *Лихвена статистика*, в отчетите за първото полугодие и в годишните отчети на Българската народна банка.

Данните се предоставят едновременно на всички потребители, като датите за публикуване са обявени в *Календара за разпространение на статистически данни*[31]. Прессъобщението, електронното издание *Лихвена статистика* и таблиците с данни се публикуват в 12:00 часа. Базата данни се актуализира до 17:00 часа в деня на публикуване.

V. КОНТАКТИ

За въпроси по данните и прилаганата методология можете да се обръщате към пресцентъра на Българската народна банка (press_office@bnbank.org) или към Даниела Добрева, началник на отдел „Парична и банкова статистика“ (dobreva.d@bnbank.org).

[31] Календарът за разпространение на статистически данни се публикува на страницата на БНБ в раздел www.bnb.bg/*Пресцентър/Събития/Календар*.

2 Външен сектор

Информацията за външния сектор обхваща четири основни категории:
а) платежен баланс;
б) търговия със стоки;
в) дългови индикатори;
г) валутни курсове

Платежен баланс[32]

Българската народна банка съставя и отчита платежния баланс на страната на основание чл. 42 от Закона за Българската народна банка (обн., ДВ, бр. 46 от 10 юни 1997 г., изм., ДВ, бр. 59 от 2006 г.; бр. 36 от 2004 г.; бр. 105 от 2005 г.; бр. 43, 54 и 59 от 2006 г., в сила от деня на влизане в сила на Договора за присъединяване на Република България към Европейския съюз; изм., бр. 24 от 2009 г., в сила от 31 март 2009 г.; изм., бр. 16, 23 и 96 от 2011 г.). Информацията за нуждите на статистиката на платежния баланс се събира на основание на чл. 42 от Закона за БНБ и чл. 7, ал. 10 на Валутния закон (ВЗ), (обн., ДВ, бр. 83 от 21 септември 1999 г., изм., ДВ, бр. 96 от 6 декември 2011 г.) и се обработва от отдел „Платежен баланс и външен дълг“ към дирекция „Статистика“ на БНБ при запазване на нейната пълна конфиденциалност. Българската народна банка изготвя и публикува както аналитичното, така и стандартното представяне на платежния баланс в съответствие с шестото издание на *Ръководство по платежен баланс и международна инвестиционна позиция* (МВФ, 2008), *Наръчник по платежен баланс* (МВФ, 1996) и с Препоръката на Европейската централна банка[33].

Методологията за отчитане на платежния баланс е концептуално свързана с тази на Системата от национални сметки (СНС). Статиите на платежния баланс кореспондират в голяма степен със съответните елементи на сметка *останал свят* от СНС.

Съществува тясна взаимовръзка и между *Международната инвестиционна позиция* и платежния баланс. Финансовата сметка на платежния баланс представя трансакциите (потоци) на една икономика, свързани с външните ѝ финансови активи и пасиви, които се отразяват върху размера на притежаваните външни финансови активи и пасиви, отчитани в международната инвестиционна позиция.

I. Счетоводни принципи и стандарти

Основното правило, прилагано при съставянето на платежния баланс на България, е прилагането на *двойното счетоводно записване от гледна точна на резидентите на икономиката*. Съгласно него всяка трансакция се записва минимум с два кореспондиращи си записа – *кредитен* и *дебитен*. В текущата и капиталовата сметка като *кредит* се записват: износ на стоки и услуги, първичен доход за получаване, компенсиращи записи за безвъзмездно получени реални и финансови ресурси (трансфери) и брутното намаляване на непроизведени нефинансови активи. Като *дебит* се записват: внос на стоки и услуги, първичен доход за плащане, компенсиращи записи на безвъзмездно предоставени реални и финансови ресурси и брутното придобиване на непроизведени нефинансови активи. Статиите във финансовата сметка се записват на нетна база за всеки финансов актив и пасив, т.е. те включват всички кредитни и дебитни записи за един отчетен период. Положителната разлика показва увеличение на финансовите активи или пасиви, а отрицателната – намаление на финансовите активи или пасиви.

Всяка трансакция следва да се записва на принципа на начислената база, което определя периода, към който се отнася. *Времето на записване на операциите в платежния баланс е моментът на създаването, трансформирането, обмена, трансфера или загубата на икономическа стойност*. Това означава, че потоци, които предполагат смяна на собствеността, се записват, когато собствеността премине в другата страна, а услугите се записват към момента на извършването им. С други думи, икономическите събития се записват в периода, в който възникват, независимо от това дали е извършено разплащане, или е било дължимо такова.

Оценяването на трансакциите се извършва на базата на пазарните цени. Ако пазарните цени на трансакциите не са известни, като приближение за тях се използват средни пазарни цени.

Промените в стойността на притежаваните активи или пасиви към чужбина, които се дължат на валутнокурсови и преоценъчни разлики, не се отразяват в платежния баланс.

[32] Актуализирани методологически бележки към 17 април 2015 г.
[33] Препоръка на Европейската централна банка от 23 януари 2014 година за изменение на Препоръка ЕЦБ/2011/24 относно изискванията за статистическа отчетност на Европейската централна банка в областта на външната статистика (ЕЦБ/2014/2).

Платежният баланс на България се отчита в евро и в левове. Преизчисляването в съответната валута се извършва чрез валутния курс към момента на трансакцията. Ако той не е известен, или е неприложим по други практически причини, се използва средният за отчетния период валутен курс.

II. Компоненти на платежния баланс

Компонентите на платежния баланс се съставят посредством *Системата за отчитане на международните трансакции* (СОМТ), която включва: 1) отчети на банките, и 2) отчети на предприятията, които имат банкови сметки в чужбина (относно международните операции на резидентите). Тези отчети обхващат всички компоненти на таблицата на платежния баланс. От 1 януари 2010 г. прагът, над който банките имат задължение да предоставят информация за целите на статистиката на платежния баланс, бе увеличен от 25 000 лв. на 100 000 лв. Информацията по определени компоненти на платежния баланс, събирана чрез СОМТ, се замества с данни от други източници: 1) месечни данни за вноса и износа на стоки, предоставяни от НСИ; 2) оценки на БНБ за статиите *пътувания; пътнически транспорт; компенсация на наетите, кредит* и *парични преводи от българи, живеещи постоянно в чужбина*, *кредит*; 3) проучване сред предприятията с директни чуждестранни инвестиции и отчети на предприятията с преки инвестиции в чужбина; 4) отчети на банки, други небанкови финансови институции, застрахователни компании и пенсионни фондове за статия *портфейлни инвестиции, активи*; 5) данни на Централния депозитар за статия *портфейлни инвестиции, пасиви*; 6) отчети от други институции; 7) отчети на предприятия, получили (предоставили) финансови кредити от (на) нерезиденти, и 8) отчети на предприятия по други задължения и вземания (различни от финансови кредити) към нерезиденти.

В аналитичното представяне компонентите на платежния баланс са класифицирани в следните основни категории:

А. Текуща сметка

Текущата сметка обхваща получаването и предоставянето на ***стоки и услуги****, първичен и вторичен* ***доход*** *между резиденти и нерезиденти*. Текущата сметка е групиране на сметки със съществено значение в рамките на платежния баланс. Те формират т.нар. баланс на текущата сметка. Той показва разликата между общия размер на износа и дохода за получаване и общия размер на вноса и дохода за плащане (вносът и износът се отнася за стоки и услуги, а доходът бива първичен и вторичен).

Потоците, записани в кредитната страна, представляват тази част на брутния вътрешен продукт, предоставени на останалия свят (износ на стоки и услуги), както и предоставянето на фактори на производството, изразени чрез получен (или който следва да бъде получен) доход – компенсации на наетите и инвестиционен доход (лихви, дивиденти и др.). Включват се също така и компенсиращи записи за безвъзмездно получени реални и финансови ресурси (трансфери).

Потоците в дебитната страна представляват брутният продукт, създаден в останалата част на света и придобит от националната икономика (внос на стоки и услуги), както и придобиването на фактори на производството, изразени чрез платен (или който следва да се плати) доход. Включват се също така и компенсиращи записи за безвъзмездно предоставени реални и финансови ресурси.

Статията ***стоки*** *в текущата сметка на платежния баланс обхваща физически произведени стоки, за които е налице смяна на собствеността между институционалните единици посредством трансакция*. Те могат да бъдат използвани за задоволяване на нуждите на домакинствата или обществото или за производството на други стоки и услуги. Производството на стока може да бъде отделено от последващата му продажба или препродажба. Стоките включват: *търговия със стоки, стоки за препродажба* и *немонетарно злато*.

Статията ***търговия със стоки на база платежен баланс*** *включва стоки, за които е налице смяна на икономическата собственост между резидент и нерезидент и които не са включени в следващите специфични категории.* Статистиката на външната търговия, съставяна от Националния статистически институт, е основен източник на данни за търговията със стоки.

Данните за вноса и износа *fob* (*Free on board*) са базирани на митнически декларации, като кодовете, използвани в тях са по *Хармонизираната система за описание и кодиране на стоките* на Световната митническа организация, въведена през 1988 г. и допълнена през 1992 г. Считано с данните за януари 2006 г. Българската народна банка и Националният статистически институт съвместно прилагат разработената от тях методология за оценка на вноса по цени *fob* и на приходите и разходите за товарен транспорт. Методологията се базира на анализ на съотношенията *cif/fob* при вноса на стоки в зависимост от различните видове доставки по вноса, както и от използвания транспорт и националност на превозвача.

При представяне на географското разпределение на данните за износа и вноса в платежния баланс на страната се следват следните правила:

Съгласно европейските регламенти, при търговия със страни – членки на ЕС:

- при вноса (пристигания) страната партньор е страната членка, от която стоките се изпращат за България.
- при износа (изпращания) страната партньор е страната членка, за която се изпращат стоките.

При данните за търговията със страни извън ЕС:

- при вноса страната партньор е тази, която е произвела стоката, наречена *страна на произход*.
- при износа страната партньор е тази, която ще потребява стоките, наречена *страна на потребление*.

Източници: Източник на данните от началото на 2003 г. до края на 2006 г. бе Агенция „Митници“, а за предишни години – „Информационно обслужване“ АД (дирекция ИИЦ). Българската народна банка и НСИ получаваха данните за вноса и износа, допълваха ги с друга информация и допълнително ги обработваха. С въвеждането на системата *Интрастат* (въведена със Закона за статистика на вътрешнообщностната търговия със стоки, ДВ, бр. 51 от 2006 г.) с данните за януари 2007 г. настъпиха промени в начина на отчитане на външната търговия на България с останалите страни – членки на ЕС.

Прилагането на системата *Интрастат* доведе до промяна на сроковете за получаване и обработка на данните. Информация за износа (изпращания) и вноса (пристигания) на стоки се предоставят от *Интрастат* операторите (фирмите задължени да предоставят информация) на Националната агенция по приходите в срок до 14 дни след изтичането на отчетния месец. Тези данни се изпращат на Националния статистически институт за последваща обработка. Той следва да предоставя на Евростат обобщени месечни данни (без детайли по страни и стоки) в срок до 42 дни след изтичането на отчетния месец. Подробните данни за изпращанията и пристиганията на стоки се предоставят на Евростат в срок до 70 дни след края на отчетния месец.

БНБ получава от НСИ обобщени данни (без детайли по страни и стоки) за стокооборота на страната с другите страни – членки на ЕС, в срок до 35 дни след изтичането на отчетния месец и към тези данни се добавят данните на Агенция „Митници“ за търговията с трети страни. Поради това с публикуването на отчета на платежния баланс за отчетния месец се публикуват само обобщени данни за вноса и износа на стоки. Детайлни данни за изпращанията и пристиганията на стоки БНБ получава от НСИ в срок до 60 дни след изтичането на отчетния месец.

В резултат на тази промени графикът за отчитане на данните за външната търговия от БНБ е следният:

- Предварителни обобщени данни (без детайли по страни и стоки) за отчетния месец се публикуват в срок до 42 дни след изтичане на отчетния месец в таблицата за платежния баланс.
- Предварителни подробни данни (с детайли по страни и стоки) за отчетния месец се предоставят на потребителите в срок не по-рано от 73 дни след изтичане на месеца.
- Частта „Външната търговия на България“ от материала „Платежен баланс на България“ се подготвя тримесечно, в срок не по-рано от 73 дни след края на тримесечието.

Поддържаните на интернет страницата на БНБ серии от данни за вноса и износа на страната се обновяват в срок не по-рано от 73 дни след изтичане на отчетния месец.

В съответствие с общата методология БНБ и НСИ взаимно съгласуват данните за вноса и износа, преди да ги публикуват.

Препродажба *означава покупка от страна на резидент (на съставящата баланса икономика) на стоки от нерезидент с последваща препродажба на същите стоки на друг нерезидент, без да бъдат фактически внесени стоките в съставящата баланса икономика.* Препродажба е налице при операции със стоки, където не е задължително физическото притежание на стоките от собственика.

Стоките за препродажба се записват в сметките на собственика по същия начин, както и другите стоки, които той притежава. Независимо от това, те се показват отделно в статистиката на международните сметки заради интереса към тях и заради факта, че не се обхващат от митническата система на икономиката.

Придобиването на стоки от препродажба се отразява в *стоки, придобити от препродажба* като отрицателен износ за икономиката на търговеца.

Продаването на стоки се отразява в *стоки, продадени при препродажба* като положителен износ за икономиката на търговеца.

Разликата между продажбите и покупките на стоки да препродажба се отразява в статията *нетен износ на стоки за препродажба*. Тя включва маржа на търговеца, холдингова печалба (загуба) и изменението на запасите на стоките за препродажба. В някои случаи в резултат на загуба или прираст в запасите нетният износ на стоки за препродажба може да бъде отрицателен.

Отчитането на препродажбата се оценява по цени на операцията, договорени между страните, а не *fob*.

В случай че липсва смяна на собствеността на стоките, няма трансакция, свързана с препродажба, но е възможно да има такси, свързани с производствени услуги върху реалните входни ресурси, притежавани от други.

Източници: редовно тримесечно проучване сред предприятията, извършващи международна търговия на стоки и услуги.

Услугите *са резултат на производствена активност, която изменя условията на потребяващите единици или улеснява обмена на продукти или финансови активи. Услугите обикновено не са отделни елементи, при които да е налице собственост и като цяло не могат да бъдат отделени от тяхното производство.* Статията *услуги* обхваща: *производствени услуги с материали за влагане, притежавани от други; услуги по поддръжка и ремонт, които не са включени другаде; транспорт; пътувания,* и *други услуги*.

Статията ***производствени услуги с материали за влагане, притежавани от други****, включва сглобяване, монтаж, етикетиране, пакетиране и т.н., осъществено от предприятия, които не притежават съответните стоки*. Производството е извършено от предприятия, които не притежават стоките и на които са платени такси от собственика. В тези случаи собствеността на стоките не се променя, следователно не се отразява операция, свързана с търговия на стоки между извършителя и собственика.

Източници: редовно тримесечно проучване сред предприятията, извършващи международна търговия на стоки и услуги.

Статия ***услуги по поддръжка и ремонт, които не са включени другаде****, включва извършването от резиденти на поддръжка и ремонт на стоки, притежавани от нерезиденти (и обратното).* Ремонтите могат да бъдат извършвани на място в сервиза или другаде. Ремонтът и поддръжката на кораби, самолети и друго транспортно оборудване са включени в тази статия. Отразява се стойността на извършената работа по поддръжка и ремонт, а не общата стойност на стоките преди и след ремонта.

Източници: редовно тримесечно проучване сред предприятията, извършващи международна търговия на стоки и услуги.

Транспорт *е процесът на превоз на хора и предмети от едно местоположение до друго, както и свързаните услуги по поддръжка и подпомагане*. Транспортните услуги включват товарен транспорт, пътнически транспорт, друг транспорт и пощенски и куриерски услуги.

Източници: Българската народна банка извлича данните за товарния транспорт от данните за външната търговия, а за пътническия – от данните за туризма на базата на оценки.

От 2006 г. приходите от *товарен транспорт* се формират от оценката на приходите на местни превозвачи, свързани с износа на стоки на страната. Разходите се калкулират като оценка на разходите, направени от местни лица в полза на чуждестранни превозвачи, свързани с вноса на стоки в страната. Приходите и разходите се оценяват по типове транспорт и националност на превозвача. С въвеждането на системата *Интрастат* от януари 2007 г. настъпиха промени и в начина на оценяване на приходите и разходите от товарен транспорт на България с останалите страни – членки на ЕС. Поради по-дългия срок за получаване от НСИ на подробни данни за търговията на България с останалите страни от ЕС, към датата на публикуване на първоначалния отчет за платежния баланс за съответния месец (42 дни след края на отчетния период) предварителната оценка за приходите и разходите от товарен транспорт е изчислена на база данните от предходни години. Тези оценки подлежат на ревизия след получаване на предварителните подробни данни (с детайли по страни и стоки) за търговията с останалите страни – членки на ЕС, за отчетния месец.

Източникът за статията *пощенски и куриерски услуги* е редовното тримесечно проучване сред предприятията, извършващи международна търговия на стоки и услуги.

Статията ***пътувания, кредит*** *обхваща стоки и услуги за собствена употреба или за подарък, придобити от нерезиденти по време на посещения на дадена икономика.*

Статията ***пътувания, дебит*** *отразява стоки и услуги за собствена употреба или за подарък придобити от резиденти по време на посещения на други икономики.* Статията *пътувания* не включва стоки за препродажба, които са включени в *търговия със стоки*. Придобиването на ценности (напр. бижута), потребителски стоки за дълготрайна употреба (напр. автомобили и електрически стоки) и други потребителски покупки, които са включени в данните на митниците при надвишаване на митническите прагове, се включват в статия *търговия със стоки*.

До края на 2006 г. данните за туризма се базират на данни от Министерството на вътрешните работи относно броя на туристите, пресекли границата, както и на оценки на разходите, извършени от един турист, на базата на методология за оценяване на приходите и разходите от туристически услуги – *Методология за оценка на приходите и разходите от пътувания и туризъм в платежния баланс на България* (Българска народна банка, Министерство на търговията и туризма, 18 ноември 1999 г.).

От началото на 2007 г. данните за броя на чуждестранните граждани, посетили страната, се базират на информация от НСГП и дооценки на НСИ. С данните за януари 2010 г. БНБ въведе нова методология за оценка на приходите и разходите за пътувания и пътнически транспорт. Най-общо моделът за оценка на статия *пътувания* се базира на произведението на броя на презграничните пътувания по размера на направените разходи за едно пътуване от съответния тип. (За по-подробна информация и въпроси, свързани с прилаганата методология, може да отправяте запитване на електронна поща *press_office@bnbank.org*.) Оценките на размера на разходите, направени по време на едно пътуване, са построени в резултат на данните, събрани от проведеното от БНБ *Проучване на границата сред пътуващите български и чуждестранни граждани (юли 2007 – август 2008 г.)*. С публикуването на данните за януари 2010 г. бяха ревизирани данните за периода 2007–2009 г.

Статията ***други услуги*** обхваща постъпленията и плащанията по всички останали категории услуги, различни от: производствени услуги с материали за влагане, притежавани от други; услуги по поддръжка и ремонт, които не са включени другаде; услуги, свързани с транспорт или пътувания (съобщителни, строително-монтажни, финансови, застрахователни, лизингови, услуги в областта на науката, културата, спорта, отдиха и др.).

Източници на информация по тази статия до края на 2009 г. са отчетите на банките за извършения от тях и техните клиенти износ и внос на нефакторни услуги и на фирмите, които предоставят тримесечна информация за сметките си в чужбина, както и оценки на БНБ за трансакции под прага от 100 000 лв. От 1 януари 2010 г. влезе в сила Регламент (ЕО) № 924/2009 на Европейския парламент и на Съвета от 16 септември 2009 г. относно презграничните плащания в рамките на Общността и за отмяна на Регламент (ЕО) № 2560/2001, с който се повиши до 100 000 лв. прагът, под който са премахнати задълженията за отчитане въз основа на сетълмент, наложени на доставчиците на платежни услуги за целите на статистическото отчитане на платежния баланс, които са свързани с платежни операции на техни клиенти. Качеството и обхвата на събираната от банките информация зависи в голяма степен от размера на прага, над който банките докладват на БНБ информация за извършвани от тях операции между резиденти и нерезиденти. Въвеждането на праг от 50 000 евро, считано от 1 януари 2010 г., при липса на алтернативен източник, би довело до силно влошаване на качеството на данните за платежния баланс на страната и преди всичко на текущата сметка. Направеният анализ показва, че загубата на информация при някои видове услуги би достигнала до 90%. Поради това БНБ промени методологията за събиране на данни за износа и вноса на услуги и някои други операции в текущата сметка на платежния баланс. От началото на 2010 г. БНБ провежда регулярно тримесечно проучване на постъпленията и плащанията между местни и чуждестранни лица във връзка с получаването и предоставянето на услуги, възнаграждения, осигуровки и за безвъзмездните постъпления и плащания, които се включват в текущата сметка на платежния баланс. Въз основа на информацията от това проучване едновременно с данните за януари 2011 г. са публикувани ревизирани данни по месеци за 2010 г. За целите на месечното отчитане на платежния баланс се използват данните от банките за постъпленията и плащанията, свързани с износ и внос на услуги над прага от 100 000 лв., както и дооценки на БНБ за постъпления и плащания под този праг. След получаване на тримесечните данни от проучването сред предприятията, извършващи внос и износ на *други услуги,* данните подлежат на ревизия.

Статията ***първичен доход*** *отразява възнаграждението, което институционалните единици получават по силата на своето участие в производствения процес, за осигуряване на финансов актив или при предоставяне на природен ресурс на други институционални единици.* Включва две категории:

1) доход, свързан с производствения процес;

Компенсации на наетите е доходът от приноса на вложения труд в производствения процес. Данъци и субсидии върху продукти и производство са също доход, свързан с производството.

2) инвестиционен доход – доход, свързан със собствеността на финансови и други непроизводствени активи.

Компенсациите на наетите обхващат надници, заплати и други плащания към нерезиденти, работещи в страната, или получени от резидентите, работещи в чужбина. *Компенсациите на наетите* обхващат и доход, реализиран в резултат на неофициална заетост. За периода от април 2001 г. до декември 2006 г. БНБ оценява този поток съгласно *Методология за оценка на потоците, дължащи се на неофициална заетост*, 14 март 2006 г. С данните за януари 2010 г. бе въведена нова методология за оценка на кредитната страна на статия *Компенсациите на наетите* (виж *Методология за оценка на статии „Пътувания“, „Пътнически транспорт“ и „Компенсация на наетите – кредит“ на платежния баланс на България,* Българска народна банка, март 2010 г.). С публикуването на данните за януари 2010 г. бяха ревизирани данните за периода 2007–2009 г.

• Инвестиционният доход покрива постъпления и плащания на доход, свързан с външни финансови активи и пасиви – по директни инвестиции, портфейлни инвестиции, други инвестиции и по резервни активи.

Главните източници на информация по статия *доход* са отчетите на банките, другите небанкови финансови институции, застрахователните компании и пенсионните фондове, нефинансовите предприятия, Министерството на финансите и Българската народна банка.

Статията ***вторичен доход*** *отразява текущите трансфери между резиденти и нерезиденти.* Включва различни видове трансфери и показва ролята им в разпределението на дохода между икономиките. Трансферите могат да бъдат в брой или в натура.

Капиталовите трансфери се отразяват в капиталовата сметка. Докато първичният доход влияе на националния доход, вторичният заедно с първичния доход засяга брутния национален разполагаем доход. Капиталовите трансфери не засягат разполагаемия доход и затова се записват в капиталовата сметка.

В статията *текущи трансфери* се включват текущи данъци върху дохода, имуществото и други, социалноосигурителни вноски, социални плащания, нетни премии по общо застраховане, обезщетения по общо застраховане, текущи трансфери в рамките на международното сътрудничество, лични трансфери и различни текущи трансфери, и др. *Паричните преводи от работници са текущи трансфери, направени от служители на резиденти на друга икономика*.Те са включени като допълнителна статия.

Източници: Българската народна банка получава информация за текущите трансфери от Министерство на финансите, Българския червен кръст, Агенцията за чуждестранна помощ и от системата за отчитане на информацията от банките за преводите и плащанията между местни и чуждестранни лица

Статията *преводи от работници, кредит* е подстатия на *текущи трансфери, кредит* в текущата сметка на платежния баланс и е балансираща статия за безвъзмездни трансфери в брой или в натура.

Прилагането на нова методология за оценка на тези потоци се налага не само от гореописаните обстоятелства, но и поради нуждата от едновременното обхващане на трансферите, извършени не само по официален път, но и по неофициални канали.

Оценките на емигрантските преводи се базират на умножението на броя български емигранти, превеждащи пари към техни близки, по сума на средния трансфер. Тези изчисления се правят съответно за официалния и неофициалния канал на трансфериране. Сумирането на средствата, трансферирани по двата канала, представлява общата сума на преводите от български емигранти.

Данните за броя на българските емигранти се базира на информация от Държавната агенция за българите в чужбина, българските посолства в чужбина и данни на Евростат. Данните за процента на български емигранти, трансфериращи към техни близки в страната, за дела на трансфериращи по официален и по неофициален канал и за средния трансфер за всеки от трансферните канали се базират на данни от *Проучване на границата сред пътуващите български и чуждестранни граждани* (август 2007 г. – юли 2008 г.), проведено от БНБ чрез външен изпълнител. С публикуването на данните за януари 2010 г. бяха ревизирани данните за периода 2007–2009 г.

Б. Капиталова сметка

Капиталовата сметка включва две категории: 1) *капиталови трансфери за получаване и плащане между резиденти и нерезиденти*; и 2) *придобиване или намаляване на непроизведени нефинансови активи между резиденти и нерезиденти*.

Когато са в натура, капиталовите трансфери включват: 1) прехвърляне на собственост на основни средства, или 2) безвъзмездно опрощаване на пасив от страна на кредитора. Когато е налице плащане, един трансфер е *капиталов*, когато е свързан със или зависим от придобиване или предоставяне на основни средства (например инвестиционни субсидии).

Непроизведени нефинансови активи се състоят от природни ресурси; договори, лизинги и лицензи; и маркетингови активи (и търговска репутация).

Източници: Българската народна банка получава данни за капиталовата сметка от Министерството на финансите (за капиталови трансфери от фондовете от Европейския съюз), тримесечните отчети на предприятията от нефинансовия сектор, месечните отчети на нотариусите и др.

В. Финансова сметка

Финансовата сметка обхваща всички трансакции, включващи финансови активи и пасиви, осъществени между резиденти и нерезиденти. Финансовата сметка показва функционалните категории, сектори, инструменти и срочност на нетните финансови трансакции. *Финансовата сметка* включва: 1) *преки инвестиции*; 2) *портфейлни инвестиции*; 3) *финансови деривати (различни от резерви) и опции върху акции на наетите лица*; 4) *други инвестиции,* и 5) *резервни активи*.

• ***Преки инвестиции*** *е категория, която включва презгранични инвестиции, при които резидент от една икономика има контрол или съществена степен на влияние върху управлението на предприятие, резидент на друга икономика*. Освен че се взима под внимание дяловият капитал, който определя степента на контрол или влияние, тук влизат също отношения между непряко контролирани и свързани предприятия, инвестиции между дъщерни предприятия, дълг и обратни инвестиции.

Категорията *преки инвестиции* обхваща повечето финансови трансакции и позиции между свързани предприятия в различни икономики. Доход от инвестиции също се включва в тази категория.

Вътрешнофирменото кредитиране се използва, за да опише дълговите позиции между свързани предприятия. Включва свързаните с дългов инструмент трансакции и позиции, различни от тези между свързани финансови корпорации (не се определят като пряка инвестиция, защото не се считат силно обвързани с взаимоотношението им на пряка инвестиция). Финансовите корпорации обхванати в този случай са: депозитни институции (включително централни банки и депозитни институции, без централната банка); инвестиционни фондове и други финансови посредници, с изключение на застрахователни компании и пенсионни фондове.

Преките инвестиции имат две представяния: принцип на актив/пасив (използвано в статистиката на платежния баланс) и представяне в зависимост от първоначалната посока на инвестицията. Принципът на първоначалната посока е представяне на данните, организирани според посоката на взаимоотношението между страните по сделката.

Разликата между двете представяния се поражда от различното третиране на обратните инвестиции и някои видове инвестиции между дъщерни предприятия. Съгласно принципа на първоначалната посока преките инвестиции се показват или като преки инвестиции в чужбина, или като преки инвестиции в страната:

а) *Преки инвестиции в чужбина включват активи и пасиви между местни преки инвеститори и техни директни инвестиционни предприятия. Включва също активи и пасиви между местни и чуждестранни дъщерни предприятия в случаите, когато крайното контролиращо предприятие майка е резидент*. Преките инвестиции в чужбина се наричат още изходящи преки инвестиции.

б) *Преки инвестици в страната включва всички пасиви и активи между директни инвестиционни предприятия и техните преки инвеститори. Включва също активи и пасиви между местни и чуждестранни дъщерни предприятия в случаите, когато крайното контролиращо предприятие майка е нерезидент*. Преките инвестиции в страната се наричат още входящи преки инвестиции.

Според принципа на първоначалната посока *преки инвестиции в чужбина и преки инвестиции в страната* включват едновременно активи и пасиви и поради това е възможно да имат отрицателни стойности.

Данните съгласно двата принципа (на актив/пасив и на първоначалната посока на инвестицията) са полезни за различни видове анализи:

- Данните съгласно принципа на актив/пасив са съпоставими с парични, финансови и други балансови данни, което улеснява сравнението между тях. Тези данни се отчитат спрямо непосредствения контрагент, което позволява адекватно разглеждане на потоците и позицията (например в случаите с предприятия със специална инвестиционна цел).
- Данните съгласно принципа на първоначалната посока на инвестицията допринасят за изясняването на мотивацията за пряка инвестиция и взимат предвид контрола и влиянието. В това представяне обратните инвестиции се отразяват като еквивалентни на изтегляне на инвестиции. Принципът на първоначалната посока може да бъде особено полезен при икономики с големи стойности на преминаващи капитали, защото големите инвестиционни потоци във и извън икономиката може да не са от основен интерес за анализаторите на преки инвестиции.

Представянето на платежния баланс използва преки инвестиции, активи и преки инвестиции, пасиви (така че обратните инвестиции не се нетират в общите стойности).

Българската народна банка публикува данните за преките инвестиции и в двата вида представяне.

Източници: Българската народна банка получава месечни данни за преките инвестиции в страната от Агенцията по приватизация, Централния депозитар и от системата за отчитане на информацията от банките за преводите и плащанията между местни и чуждестранни лица, нотариусите и службите по вписванията; тримесечни данни от Комисията по финансов надзор, от предприятията с чуждестранно участие, Националният статистически институт, от управление „Банков надзор“ на БНБ, от застрахователните и пенсионноосигурителните дружества; годишни данни от НСИ за размера на чуждестранните инвестиции в предприятията от нефинансовия сектор.

За преките инвестиции в чужбина Българската народна банка използва информация от формите за декларираме в БНБ на преките инвестиции, от тримесечни отчети на предприятия от нефинансовия сектор и от системата за отчитане на информацията от банките за статистиката на платежния баланс.

• ***Портфейлни инвестиции*** *представляват презгранични трансакции и позиции*, включващи дългови или дялови ценни книжа или дялове в колективни инвестиционни фондове, различни от включените в категорията *преки инвестиции* или *резервни активи*.

Ценните книжа са дългови и дялови инструменти, които са търгуеми.

Източници: Главните източници на информация за статия *портфейлни инвестиции, пасиви* са данните, получени от Министерството на финансите, Българската народна банка и Централния депозитар. Данни относно активите на страната под формата на портфейлни инвестиции се предоставят от банките (по отношение на портфейлни инвестиции както за тяхна сметка, така и за сметка на техни клиенти), другите финансови институции, застрахователните компании и пенсионните фондове, БНБ и от Министерството на финансите.

• ***Други инвестиции*** включват други видове дялов капитал, търговски кредити и аванси, заеми, валута и депозити, и други сметки за вземания/задължения.

В платежния баланс под *търговски кредит* се разбират вземания между партньори по търговска сделка, непосредствено отпуснати от доставчика на купувача, които не са секюритизирани с търгуеми ценни книжа.

Основен източник на информация за търговските кредити са тримесечните отчети на местните лица за техните вземания и задължения от/към чуждестранни лица.

Статия *заеми* включва получени и изплатени главници по дългосрочни и краткосрочни заеми между резидент и нерезидент, които заеми не са секюритизирани с търгуеми ценни книжа.

Данните за заемите се компилират на база на информация, предоставяна от Министерството на финансите, БНБ, от банките и директно от предприятията, предоставили/получили кредити към/от чужбина тримесечно или годишно. Месечните данни по статията *заеми, други сектори* (актив/пасив) се ревизират всяко тримесечие.

Статията *валута и депозити* представя в актива си измененията във валутните депозити на резиденти в чужбина, а в пасива си – измененията в задълженията на банките, оперирацщи на територията на България към нерезиденти в местна и чужда валута. Съгласно основните принципи, залегнали в *Ръководството по платежен баланс* (МВФ, 1993), при отчитане на промените във валутните депозити Българската народна банка елиминира промените в тях, дължащи се на валутнокурсови разлики.

Статиите *други активи* и *други пасиви* включват осъществените трансакции по разни разчети, непокрити в останалите категории и натрупаните просрочия на дълг.

Г. Грешки и пропуски (нето)

Грешки и пропуски (нето) е компенсаторна статия. Тя съществува в представянето на платежния баланс, защото системата за набиране на данни, която Българската народна банка използва, не е затворена, а представлява комбинация от различни източници на информация. За разлика от други статистически отчети като например паричната статистика, набирането на информацията, необходима за съставяне на платежния баланс, не може да се ограничи само до използването на счетоводните отчети на банките като единствен източник на данни. Нето грешки и пропуски се получава като разлика между салдото по финансовата сметка и салдото по текущата и капиталовата сметки.

Колебанията в *грешки и пропуски (нето),* както в знака, така и в размера, се дължат главно на: 1) ревизии на данните за вноса и износа; 2) усъвършенстване на методологията за компилиране на отделните статии на платежния баланс, и 3) съществуването на обективни ограничения при събиране на информацията по отделни статии на баланса.

Д. Резерви и друго финансиране

• *Резервните активи* включват тези външни активи, които са на разположение и са контролирани от централната банка (правителството), и се използват за пряко финансиране на дефицити на платежния баланс. Резервните активи включват монетарно злато, специалните права на тираж, резервната позиция при МВФ, валутните активи (включващи валутни депозити и ценни книжа) и други вземания. Записванията в тази категория се отнасят до трансакциите по активите на управление „Емисионно“ на БНБ. Данните за промените в резервните активи се включват в платежния баланс, като се изчистват от промените, предизвикани от валутнокурсовите разлики и ценовата преоценка.

Тази група в аналитичното представяне на платежния баланс включва също и *ползвани кредити от МВФ* и статията *извънредно финансиране*.

III. Периодичност, честота и своевременност на публикациите по платежния баланс

Българската народна банка съставя и публикува месечно платежния баланс. Съгласно своя календар БНБ извършва публикациите в рамките на шест седмици (42 календарни дни) след изтичането на отчетния период.

IV. Политика на ревизиране на данните

Ревизиите на предварителните данни за платежния баланс са задължителна международна практика. Те са особено важни при съставянето на статистиката на платежния баланс и международната инвестиционна позиция, поради кратките срокове след края на отчетния период, в които се съставят и публикуват тези отчети. За съставянето на данните се използват различни източници (банки, небанкови финансови предприятия, предприятия с чуждестранно участие, Централен депозитар, Национален статистически институт и други), като данните, които постъпват от тези източници, са с различна честота, навременност (срок за предоставяне на информация след отчетния период) и обхват. Постъпващата с различна честота и навременност информация прави ревизиите задължителни.

Периодичните ревизии на данните, които БНБ прави, са в съответствие с Календара на ЕЦБ за обмен на данните за платежния баланс, международната инвестиционна позиция, резервните активи в рамките на ЕСЦБ (включващ и календар за ревизиите), както и с Календара на Евростат за обмен на данни и политиката на ревизии в рамките на Европейския съюз. Съблюдаването на тази политика на ревизии гарантира сравнимост на данните между отделните държави – членки на Европейския съюз, и на Европейската система на централните банки. С публикуването на ревизии потребителите своевременно биват информирани относно актуализираните данни по съответните статии.[34] Следвайки изискванията на горепосочените календари на ЕЦБ и Евростат, политиката на Българската народна банка за ревизии на данните се базира на следните принципи:

1) С данните за първия месец от всяко тримесечие се ревизират месечните данни за цялата текуща година. С данните за втория и третия месец от всяко тримесечие се ревизират данните само за предходния месец. През март (с публикуването на данните за януари) и през септември (с публикуването на данните за юли) на текущата отчетна година календарите дават възможност, при не-

[34] Годишните данни за преките чуждестранни инвестиции в страната се ревизират с 15 месеца закъснение след изтичането на отчетния период (след получаване на годишните данни на НСИ за предприятията от нефинансовия сектор).

обходимост, да бъде направена ревизия на данните за период до четири години назад. През декември (с публикуването на данните за октомври) е възможна, при необходимост, ревизия на данните за текущата и предходната отчетна година.

2) При наличие на текущи промени в резултат на събрана допълнителна информация, както и поради елиминирането на грешки Българската народна банка своевременно информира потребителите посредством месечните прессъобщения и чрез бележките към таблицата на платежния баланс.

3) Когато се правят значителни ревизии в резултат на промени в методологията за отчитане на определени компоненти на платежния баланс, или по други причини, с цел да улесни своите потребители Българската народна банка ги информира предварително за предстоящите промени.

V. Разпространение на информацията

Българската народна банка разпространява месечните данни за платежния баланс чрез страницата си в интернет – *http://www.bnb.bg*

Данните се публикуват също така и в месечния *Информационен бюлетин* на Българската народна банка и в отчетите за първото шестмесечие и в годишните официални отчети на Българската народна банка. Данните се предоставят едновременно на всички потребители.

VI. Контакти

Въпроси по методологията, прилагана от Българската народна банка или относно публикуваните данни по платежния баланс, можете да изпращате на Емил Димитров, директор на дирекция „Статистика“, и на Лиляна Банчева, началник на отдел „Платежен баланс и външен дълг“, по електронната поща на адрес съответно *Dimitrov.E@bnbank.org* и *Bancheva.L@bnbank.org,* или по пощата на следния адрес:

Българска народна банка
Отдел „Платежен баланс и външен дълг“
Пл. „Княз Александър I“ № 1
1000 София

Внос и износ[35]

I. Източници на данни

Източник на данните от началото на 2003 г. до края на 2006 г. бе Агенция „Митници“, а за предишни години „Информационно обслужване“ АД (дирекция ИИЦ). Българската народна банка и НСИ получаваха данните за вноса и износа, допълваха ги с друга информация и допълнително ги обработваха. До края на 2006 г. всички фирми, извършващи внос или износ на стоки, бяха задължени да декларират тази дейност чрез митнически декларации.

След 1 януари 2007 г. фирмите, извършващи стокообмен с държавите – членки на ЕС, се отчитат по системата *Интрастат* (въведена със Закона за статистика на вътрешнообщностната търговия със стоки, ДВ, бр. 51 от 2006 г.). Съгласно Закона фирмите, които имат оборот над определения от НСИ праг за декларане, подават *Интрастат* декларации пред Националната агенция по приходите. Агенцията следва да извършва контрол на обхвата на задължените лица, да следи за изпълнение на задълженията им по системата *Интрастат*, както и да контролира достоверността на предоставяните данни. Данните от *Интрастат* декларациите се изпращат на НСИ за последваща обработка.

Вносът и износът с трети страни (извън ЕС), както и движението на стоки в ЕС, осъществявано под митнически контрол, продължават да се отчитат чрез митнически декларации, като Агенция „Митници“ предоставя данните за обработка на НСИ. Институтът обединява тези данни с информацията по системата *Интрастат*, обработва ги и след извършване на допълнителни оценки предоставя данните на потребителите, в т.ч. и на Българската народна банка.

II. Срокове за получаване на данните

БНБ получава от НСИ обобщени данни (без детайли по държави и стоки) за стокооборота на страната с другите държави – членки на ЕС, в срок до 35 дни след изтичането на отчетния месец. Детайлни данни за изпращанията и пристиганията на стоки БНБ получава от НСИ в срок до 60 дни след изтичането на отчетния месец. Данните за търговията с трети страни се получават от НСИ до 29-о число на месеца, следващ отчетния.

[35] Актуализирано на 21 април 2015 г.

III. Основни принципи на отчитане

Износът се отчита по цени *fob*, а вносът – по цени *cif*.

Системата за кодиране на стоките се базира на Комбинираната номенклатура, която се поддържа от Евростат и се използва от държавите – членки на ЕС, за целите на външнотърговската статистика.

С шестото издание на *Ръководството по платежен баланс и международна инвестиционна позиция* (МВФ, 2008)[36] се въвеждат съществени методологически промени в отчитането на търговията със стоки и на търговията с услуги. На основата на тяхната икономическа същност отделни подстатии се прекласифицират от статия *Стоки* (внос и износ) в статия *Услуги* (внос и износ), и обратно.

Основните методологически промени по отношение на износа и вноса на стоки са свързани със стоките за преработка, ремонтът на инвестиционни стоки и стоките, придобивани от туристи при техните пътувания в чужбина. Съгласно досегашното *Ръководство по платежен баланс* (МВФ, 1993) и статистиката на външната търговия първите две подстатии се отчитаха в статия *стоки* (износ и внос), а стоките, придобивани от туристи при техните пътувания в чужбина, се отчитаха в статия *услуги*. С новите методологически изисквания подстатиите свързани със стоките за преработка и ремонта на инвестиционни стоки са включени в статия *услуги*, а подстатията относно стоките, придобивани от туристи при техните пътувания в чужбина, е включен в статия *стоки*.

Поради това няма равенство между данните за търговията със стоки (износ, внос и търговско салдо), съставяни от НСИ, и данните за износа, вноса и търговското салдо, съставяни от БНБ за статистиката на платежния баланс.

Предвид аналитичното значение на данните за износа и вноса на стоки от статистиката на външната търговия БНБ ще продължи практиката да подготвя кратък текст за динамиката на външната търговия, както и поддържането на съответните серии от данни. Тези материали се съдържат в публикацията *Платежен баланс* и се публикуват на интернет страницата на БНБ.

По-подробна информация за тези методологически промени има в материала *Съставяне на статистиката на платежния баланс* съгласно методологията на шестото издание на *Ръководството по платежен баланс и международната инвестиционна позиция*.[37]

В съответствие със съвместната методология на БНБ и НСИ от 1999 г. вносът и износът се отчитат по системата на *Специална търговия*, като моментът на регистрация на трансакциите е моментът (датата) на оформяне на митническите декларации, или месецът, през който са извършени вътрешнообщностните изпращания или пристигания по системата *Интрастат*. Критериите за описание на страните партньори са, както следва: *внос* – по страна на произход на стоките; *износ* – по страна на получател на стоката, т.е. последната известна страна, където стоката трябва да бъде доставена. С цел съпоставимост на поддържаните от БНБ статистически редове за вноса и износа по ***Основни търговски партньори и региони*** тези критерии са приложени от БНБ и за данните след 1 януари 2007 г.

Преди публикуване на данните за статистиката на външната търговия БНБ и НСИ взаимно ги съгласуват.

IV. Видове таблици за вноса и износа

А. Начин на използване

За целите на икономическия анализ БНБ публикува таблиците *Начин на използване*. Те са месечни, тримесечни и годишни. Основата за тяхното конструиране са 4-значните кодове по *Хармонизираната система за описание и кодиране на стоките*, групирани от гледна точка на предназначението и крайното използване на съответната стока. Основни принципи при разпределянето на стоките в съответните групи са целта на тяхното използване и степента на преработката им.

Б. Основни търговски партньори и региони

В таблиците *Основни търговски партньори и региони* са включени само по-важните държави и региони за износа (вноса) на страната. Те са месечни, тримесечни и годишни. Във връзка с приемането на Хърватия в Европейския съюз от 1 юли 2013 г. и с оглед съпоставимост на данните за периода януари 1995 г. – юни 2013 г. към данните за Европейския съюз е включена и Хърватия.

[36] *http://www.imf.org/external/pubs/ft/bop/2007/bop6comp.htm*.

[37] Материали, които БНБ подготви във връзка с публикуването на данните, са достъпни на интернет страницата на БНБ на адрес *www.bnb.bg*, раздел Статистика/Методологически бележки (ляво меню).

В. Основни търговски региони по начин на използване

Таблиците *Основни търговски партньори по начин на използване* представят разрез на вноса и износа на страната по географски признак и по групи стоки. Те са тримесечни и годишни.

Във всички публикувани таблици износът е отчетен по цени *fob*, а вносът по цени *cif*.

V. Разпространение на информацията

Българската народна банка разпространява данните за статистиката на външната търговия чрез страницата си в интернет – *http://www.bnb.bg*. Данните се публикуват също така и в месечния *Информационен бюлетин* на Българската народна банка. Данни за външната търговия на страната се включват в отчетите за първото шестмесечие и в годишните отчети на Българската народна банка.

На интернет страницата на БНБ се публикуват материали за динамиката на външната търговия, статистически редове (от 1995 г.) за вноса и износа по *Начин на използване* и по *Основни търговски партньори и региони*. За тези серии съществува възможност за търсене по определен период (месец, тримесечие, година) и по група стоки (търговски партньори). Отделно за същия период са публикувани и тримесечни и годишни таблици *Основни търговски региони по начин на използване*.

VI. Периодичност, честота и своевременност на публикациите за вноса и износа

Поддържаните на интернет страницата на БНБ серии от данни за вноса и износа на страната се обновяват в срок не по-рано от 73 дни след изтичане на отчетния месец.

VII. Политика на ревизиране на данните

Съгласно установената практика БНБ прави месечни ревизии на данните си за последните три месеца, а тримесечно ревизира данните за всички месеци на отчетната година. При необходимост БНБ може да извършва и по-чести ревизии на данните за месеците на отчетната година.

VIII. Контакти

С въпроси по методологията, прилагана от Българската народна банка или относно публикуваните данни за външната търговия, можете да се обръщате към пресцентъра на БНБ (*press_office@bnbank.org*) или към Лиляна Банчева, началник на отдел „Платежен баланс и външен дълг“, на електронен адрес *Bancheva.L@bnbank.org*

Брутен външен дълг[38]

При отчитане на брутния външен дълг на страната Българската народна банка се придържа към международните стандарти и изисквания, заложени в *Ръководството по статистика на външния дълг*, подготвено от няколко международни организации и издадено от МВФ[39], и в *Ръководството по платежен баланс*, МВФ, 5-о издание, 1993 г. Това осигурява, от една страна, международна съпоставимост на данните, а от друга – съпоставимост между информацията за външния дълг с тази на платежния баланс, на международната инвестиционна позиция и на националните сметки. Данните за брутния външен дълг са и важен източник на информация за определени статии на платежния баланс и на международната инвестиционна позиция.

Българската народна банка изготвя и разпространява месечни статистически данни за брутния външен дълг, разпределен по институционални сектори.

Публикациите обхващат месечни данни относно: 1) размера на брутния външен дълг, 2) обслужване на брутния външен дълг, и 3) новополучените кредити и депозити. Тримесечно с данните към края на отчетното календарно тримесечие се публикува и допълнителна информация по кредитори.

I. Счетоводни принципи и стандарти

При изготвяне на статистическите данни по дълга БНБ се придържа към **международната дефиниция за външния дълг**: „Брутният външен дълг към даден момент представлява размерът на текущите и безусловни задължения, изискващи плащане(ия) на главница и/или лихва от дебитора в даден бъдещ момент, които се дължат на нерезиденти от резидентите на дадена икономика.“[40]

Основният критерий за включване на едно задължение към размера на външния дълг на страната е то да бъде **емитирано от резидент и да се дължи на нерезидент**[41], без значение дали е емитирано на местните или на международните финансови пазари. При трансакциите също се отчитат само сделки, осъществени между резидент и нерезидент. В таблиците за дълга БНБ отчита само размера **на реално отпуснатите, а не на договорените траншове**.

[38] Актуализирани методологически бележки към 23 юли 2013 г.

[39] *External Debt Statistics: Guide for Compilers and Users, IMF, 2003 (Bank for International Settlements, The Commonwealth Secretariat, Eurostat, International Monetary Fund, Organization for Economic Co-operation and Development, The Paris Club Secretariat, The United Nations Conference on Trade and Development, the World Bank).*

[40] Пак там, с. 7, параграф 2.3.

[41] За дефинициите на резидент и нерезидент виж *Ръководство по платежен баланс*, МВФ, 5-о издание, 1993 г., параграфи 57–58.

Размерът на задълженията се отчита по **номинална, а не по пазарна стойност,** дори когато са налице търгуеми дългови инструменти. Брутният външен дълг на България се отчита в евро.

При съставяне на данните по дълга разделението между краткосрочен и дългосрочен дълг се базира на **оригиналния, а не на остатъчния срок до падежа**. В дългосрочния дълг се включват всички задължения с оригинален срок до падежа над 1 година или с неопределен срок, както и всички задължения по преки инвестиции[42], а в краткосрочния – тези със срок до падежа 1 година или по-малко. Към размера на краткосрочния дълг се отнасят и просрочията на дължими лихви и главници.

II. Компоненти на брутния външен дълг

А. По институционални сектори

Структурата на таблицата за размера на брутния външен дълг е в съответствие с изискванията на *Ръководството по статистика на външния дълг*, подготвено от няколко международни организации и издадено от МВФ.

При представянето на дълга основното разделение е по институционални сектори – държавно управление, централна банка, банки и други сектори. Задълженията, свързани с преки инвестиции, са публикувани на отделен ред с оглед тяхната специфика. Класификацията по институционални сектори е в съответствие с *Ръководството по платежен баланс*, МВФ, 5-о издание, 1993 г. В рамките на всеки сектор задълженията са класифицирани според срочността им краткосрочни и дългосрочни, и по видове дългови инструменти.

Държавно управление

Дългът на сектор *държавно управление* обхваща: 1) дълга на централното правителство, 2) дълга на местните органи на управление, 3) дълга на социалноосигурителните фондове, и 4) дълга на други институции с нестопанска цел, които се контролират и финансират от държавата. Дългът на банки и небанкови предприятия с повече от 50% държавна собственост, които функционират като предприятия със стопанска цел, или т.нар. квазикорпорации, не се включва в размера на дълга на сектор *държавно управление*, а към съответните институционални сектори – *банки* или *други сектори*. Дългът на сектор *държавно управление* е дългосрочен и е представен по видове дългови инструменти. Основните подстатии са *облигации* и *заеми*. В статия *заеми* се включват всички задължения на държавно управление, които не са секюритизарани с търгуеми ценни книжа. Към този раздел се отнасят също така и кредитите, отпуснати на правителството от МВФ. В подстатия *облигации* се отчитат задълженията на правителството по емитирани от него ценни книжа на вътрешния и на международните финансови пазари, като се спазва резидентния принцип. В тази подстатия се записва целият размер на емисията в чужбина (брейдиоблигации, еврооблигации и глобални облигации). Частта от емисията в чужбина, притежавана от резиденти към края на отчетния период, се отчита с отрицателен знак в статия *облигации, притежавани от резиденти*. В подстатия *облигации* се отчитат и държавните ценни книжа и компенсаторните инструменти, емитирани от правителството на вътрешния пазар и притежавани от нерезиденти.

Източници на данни: Основен източник на данни е *Регистърът на държавния и държавногарантирания дълг* на Министерството на финансите (до 31.XII.2002 г. източник на данни бе *Системата за регистриране, обслужване и управление на дълга* на Министерството на финансите и на Българската народна банка). Други източници на данни са дирекция „Депозитар на държавни и гарантирани от държавата дългове“ на БНБ, „Централен депозитар“ АД и банките. Източник на данните за притежаваните от местни лица ценни книжа, емитирани в чужбина, са банките и инвестиционните посредници.

Централна банка

В този сектор в съответствие с международната методология по статистика на външния дълг се включват заемите, отпуснати на БНБ. Данните са от *Регистъра на държавния и държавногарантирания дълг* на Министерството на финансите.

Банки

В краткосросрочния дълг на банките се включват задълженията по краткосрочни заеми, получени от нерезиденти, депозитите на нерезиденти в местните банки, както и други пасиви към нерезиденти. В подстатия *депозити* се включват както валутните, така и левовите депозити на нерезиденти в местни банки. При нетно нарастване на депозитите в банковата система това се отчита в таблица *Полу-*

[42] *External Debt Statistics: Guide for Compilers and Users*..., параграфи 3.14 и 7.5.

чени нови кредити и депозити, а при нетно изтегляне на депозити – в таблицата за обслужване на външния дълг като изплащане на главница по подстатия *депозити*. В съответствие с *Ръководството по статистика на външния дълг* в размера на външния дълг не се включват депозитите, свързани с условни задължения[43]. Дългосрочният дълг на банките включва заеми и облигации, емитирани от банките и притежавани от нерезиденти.

Източници на данни: Информация за размера и трансакциите по външни заеми се получава месечно пряко от банките чрез статистическа форма за техните външни задължения. Източник на данните за *депозити* и *други задължения* на банките е отдел „Парична и банкова статистика" в дирекция „Статистика" на БНБ. Източник на информацията за размера на облигационните заеми, емитирани от банките и притежавани от нерезиденти, е Централният депозитар.

Други сектори

Дългът на *други сектори* обхваща външните задължения на търговските фирми от реалния сектор (включително заемите, за които има поети държавни гаранции, и заемите на фирми с преобладаващо държавно участие) и на домакинствата.

В краткосросрочния дълг на търговските фирми се включват задълженията по краткосрочни заеми, получени от нерезиденти, търговските заеми, както и други пасиви към нерезиденти. Дългосрочният дълг на търговските фирми включва заеми и облигации, емитирани от търговските фирми и притежавани от нерезиденти.

Източници: Информацията за финансовите заеми се събира посредством статистическата форма СПБ-4 – *Отчет за финансовите кредити между местни лица и чуждестранни лица*, която обхваща информация за размера и различните типове трансакции по кредита. Тъй като Валутният закон предвижда тримесечна отчетност на тези задължения, за първите два месеца на всяко тримесечие БНБ публикува данни за небанковите предприятия, които се базират както на предоставените от фирмите планове за погасяване на получените от тях заеми, така и на оценки. В подстатия *търговски кредити* се отчитат съответните задължения на резиденти към нерезиденти[44]. Информацията за тези задължения се събира от БНБ посредством форма СПБ-6Б – *Отчет за задълженията на местни лица към чуждестранни лица*. Поради тримесечната отчетност по тази форма, предвидена от Валутния закон, за първите два месеца на всяко тримесечие БНБ публикува оценки за търговските кредити. Информацията за задълженията на физическите лица към нерезиденти се събира от БНБ посредством годишна форма СПБ-8 – *Отчет за вземанията и задълженията на местни физически лица*.

Преки инвестиции: вътрешнофирмени заеми

При представянето на брутните външни задължения според международната методология задълженията на страната, свързани с вътрешнофирмено кредитиране, са показани на отделен ред. (Задълженията във връзка с дялово участие (дялов капитал и реинвестирана печалба) с изключение на привилегировани акции, които са дългов инструмент, не се включват в концепцията на външния дълг.) Задълженията по преки инвестиции се включват в размера на дългосрочния външен дълг.

Б. По кредитори

В съответствие със структурата, препоръчана от *Ръководството по статистика на външния дълг*, се подготвят и тримесечни таблици за размера на брутния външен дълг по сектори на кредиторите.

В. Външен дълг на публичния и частния сектор

Във външния дълг на публичния сектор съгласно параграфи 5.5–5.6 на *Ръководството по статистика на външния дълг* се включва дългът на сектор *държавно управление*, на сектор *централна банка*, на банките от публичния сектор, на нефинансовите предприятия от публичния сектор, както и публичногарантираният дълг на частния сектор. Външния дълг на частния сектор обхваща дълга на банките и на нефинансовите предприятия, който не е обхванат в публичния и публичногарантирания външен дълг. Данните са месечни.

III. Периодичност, честота и своевременност на публикациите по брутния външен дълг

Българската народна банка съставя и публикува месечни данни за размера и обслужването на брутния външен дълг на страната, както и за новополучените кредити и депозити. Месечно се разпространяват и данни за индикаторите на външния сектор, включително и данни за индикаторите на външния дълг.

[43] *External Debt Statistics*..., параграф 2.10.

[44] За дефиницията на търговски кредит виж *Ръководство по платежен баланс*, МВФ, 5-о издание, 1993, гл. XX, параграф 414, и *External Debt Statistics*..., глава 3, параграф 133.

Българската народна банка публикува данните съгласно обявения календар. При необходимост от промяна на датата за публикуване банката информира потребителите минимум една седмица преди предварително определената дата.

IV. Политика на ревизиране на данните

Политиката на Българската народна банка за ревизиране на данните се базира на следните принципи:

1) Всяка месечна публикация включва ревизии на данните за предходните три месеца, а всяка тримесечна публикация – ревизии на месечните данни за цялата текуща година.
2) При наличие на текущи промени в резултат от събрана допълнителна информация, както и поради елиминирането на грешки Българската народна банка своевременно информира потребителите посредством месечните прессъобщения и чрез бележките към таблиците на брутния външен дълг.
3) Когато се правят значителни ревизии в резултат от промени в методологията за отчитане на определени компоненти на брутния външен дълг или по други причини, с цел да улесни своите потребители Българската народна банка информира предварително за предстоящите промени.

V. Разпространение на информацията

Българската народна банка публикува месечните данни за брутния външен дълг на своята страница в интернет – *www.bnb.bg*. Данните се публикуват и в месечния „Информационен бюлетин“, и в полугодишните и годишните официални отчети на банката. Данните се предоставят едновременно на всички потребители.

VI. Контакти

Въпроси по методологията, прилагана от Българската народна банка, или относно публикуваните данни за брутния външен дълг можете да изпращате на Емил Димитров, директор на дирекция „Статистика“ и на Лиляна Банчева, началник на отдел „Платежен баланс и външен дълг“, на електронни адреси съответно *Dimitrov.E@bnbank.org* и *Bancheva.L@bnbank.org,* или по пощата на адрес:

Българска народна банка
Отдел „Платежен баланс и външен дълг“
Пл. „Княз Александър I“ № 1
1000 София

Международна инвестиционна позиция на България[45]

Българската народна банка съставя и отчита международната инвестиционна позиция като част от финансовите сметки на страната към чужбина на основание чл. 42 от Закона за Българската народна банка. Информацията за нуждите на статистиката на платежния баланс се събира на основание на чл. 42 от Закона за БНБ и чл. 7–10 на Валутния закон и Наредба № 27 на БНБ от 13 март 2014 г. (обн., ДВ, бр. 27 от 25 март 2014 г.) и се обработва от отдел „Платежен баланс и външен дълг“ към дирекция „Статистика“ на БНБ при запазване на нейната пълна конфиденциалност. Българската народна банка изготвя и публикува международната инвестиционна позиция в съответствие с шестото издание на „Ръководството по платежен баланс и международна инвестиционна позиция“ (МВФ, 2008), Наръчника по платежен баланс (МВФ, 1996) и с Препоръката на Европейската централна банка[46].

Методологията за отчитане на международната инвестиционна позиция е концептуално свързана с тази на *Системата от национални сметки (СНС) и Брутния външен дълг*. Статиите на международната инвестиционна позиция кореспондират в голяма степен със съответните елементи на сметка *Останал свят* от СНС.

Съществува тясна взаимовръзка и между международната инвестиционна позиция и платежния баланс. Финансовата сметка на платежния баланс представя трансакциите (потоци) на една икономика, свързани с външните ѝ финансови активи и пасиви, които се отразяват върху размера на притежаваните външни финансови активи и пасиви, отчитани в международната инвестиционна позиция.

[45] Актуализирани методологически бележки към 30 юни 2015 г.
[46] Препоръка на Европейската централна банка от 23 януари 2014 година за изменение на Препоръка ЕЦБ/2011/24 относно изискванията за статистическа отчетност на Европейската централна банка в областта на външната статистика (ЕЦБ/2014/2).

I. Счетоводни принципи и стандарти

Времето на записване на наличностите в международната инвестиционна позиция е краят на отчетния период.

Оценяването на позициите се извършва на базата на пазарните цени. Ако пазарните цени не са известни, като приближение за тях се използват средни пазарни цени.

Промените в стойността на притежаваните активи или пасиви към чужбина, които се дължат на валутнокурсови и преоценъчни разлики, се отразяват в международната инвестиционна позиция.

Международната инвестиционна позиция на България се отчита в евро и в левове. Преизчисляването в съответната валута се извършва при прилагане на валутния курс към края на отчетния период.

II. Компоненти на международната инвестиционна позиция

Международната инвестиционна позиция представя външните финансови активи и пасиви на страната към края на определен период. Първото ниво на класификация в международната инвестиционна позиция е разделението на активи и пасиви. Второто ниво на класификация – по функционални категории, е в пълно съответствие с представянето на финансовата сметка на платежния баланс. Функционалните категории активи и пасиви са: преки инвестиции, портфейлни инвестиции, финансови деривати (различни от резерви) и опции върху акции на наетите лица и други инвестиции. В активите се включват и резервните активи на страната. Пасивите в МИП имат по-широк обхват от тези в статистиката на брутния външен дълг, тъй като те включват и пасивите, свързани с дялово участие. Третото ниво на класификация е по инструменти.

Компонентите на международната инвестиционна позиция са класифицирани в следните основни категории:

А. Преки инвестиции

Преки инвестиции е категория, която включва презгранични инвестиции, при които резидент на една икономика има контрол или съществена степен на влияние върху управлението на предприятие, резидент на друга икономика. Освен че се взима под внимание дяловият капитал, който определя степента на контрол или влияние, тук влизат също отношения между непряко контролирани и свързани предприятия, инвестиции между дъщерни предприятия, дълг и обратни инвестиции.

Категорията преки инвестиции обхваща повечето финансови позиции между свързани предприятия в различни икономики. Реинвестирането на печалба също се включва в тази категория.

Вътрешнофирменото кредитиране се използва, за да опише дълговите позиции между свързани предприятия. Включва свързаните с дългов инструмент (дългови ценни книжа, заеми, търговски кредити и аванси и други задължения) позиции, различни от тези между свързани финансови корпорации (не се определят като пряка инвестиция, защото не се считат силно обвързани с взаимоотношението им на пряка инвестиция). Финансовите корпорации, обхванати в този случай, са: депозитни институции (включително централни банки и депозитни институции, без централната банка); инвестиционни фондове и други финансови посредници с изключение на застрахователни компании и пенсионни фондове.

Преките инвестиции имат две представяния: принцип на актив/пасив (използвано в статистиката на международната инвестиционна позиция) и представяне в зависимост от първоначалната посока на инвестицията. Принципът на първоначалната посока е представяне на данните, организирани според посоката на взаимоотношението между страните по сделката. За разлика от него при представянето на данните съгласно *принцип на актив/пасив (използвано в статистиката на международната инвестиционна позиция)* водещо значение има дали позицията представлява актив или пасив за страната.

Разликата между двете представяния се поражда от различното третиране на обратните инвестиции и някои видове инвестиции между дъщерни предприятия. Съгласно принципа на първоначалната посока преките инвестиции се показват или като преки инвестиции в чужбина, или като преки инвестиции в страната:

а) *Преки инвестиции в чужбина включват активи и пасиви между местни преки инвеститори и техни директни инвестиционни предприятия. Включват също активи и пасиви между местни и чуждестранни дъщерни предприятия в случаите, когато крайното контролиращо предприятие майка е местно лице.* Преките инвестиции в чужбина се наричат още изходящи преки инвестиции.

б) *Преки инвестиции в страната включват всички пасиви и активи между директни инвестиционни предприятия и техните преки инвеститори. Включват също активи и пасиви между местни и чуждестранни дъщерни предприятия в случаите, когато крайното контролиращо предприятие майка е чуждестранно лице.* Преките инвестиции в страната се наричат още входящи преки инвестиции.

Според принципа на първоначалната посока преки инвестиции в чужбина и преки инвестиции в страната включват едновременно активи и пасиви и поради това е възможно да имат отрицателни стойности.

Данните съгласно двата принципа (на актив/пасив и на първоначалната посока на инвестицията) са полезни за различни видове анализи:

- Данните съгласно принципа на актив/пасив са съпоставими с парични, финансови и други балансови данни, което улеснява сравнението между тях. Тези данни се отчитат спрямо непосредствения контрагент, което позволява адекватно разглеждане на потоците и позицията (например в случаите с предприятия със специална инвестиционна цел).
- Данните съгласно принципа на първоначалната посока на инвестицията допринасят за изясняването на мотивацията за пряка инвестиция и взимат предвид контрола и влиянието. В това представяне обратните инвестиции се отразяват като еквивалентни на изтегляне на инвестиции. Принципът на първоначалната посока може да бъде особено полезен при икономики с големи стойности от преминаващи капитали, защото големите инвестиционни потоци във и извън икономиката може да не са от основен интерес за анализаторите на преки инвестиции.

Представянето на международната инвестиционна позиция използва преки инвестиции активи и преки инвестиции пасиви (така че обратните инвестиции не се нетират в общите стойности).

Българската народна банка публикува данните за преките инвестиции и в двата вида представяне.

Източници: Българската народна банка получава месечни данни за преките инвестиции в страната от Агенцията по приватизация, Централния депозитар и от системата за отчитане на информацията от банките за преводите и плащанията между местни и чуждестранни лица, нотариусите и службите по вписванията; тримесечни данни от Комисията за финансов надзор, от предприятията с чуждестранно участие, от управление „Банков надзор“ на БНБ, от застрахователните и пенсионноосигурителните дружества; годишни данни от НСИ за размера на чуждестранните инвестиции в предприятията от нефинансовия сектор.

За преките инвестиции в чужбина Българската народна банка използва информация от формите за декларираме в БНБ на преките инвестиции, от тримесечни отчети на предприятия от нефинансовия сектор и от системата за отчитане на информацията от банките за статистиката на платежния баланс.

Б. Портфейлни инвестиции

Портфейлните инвестиции представляват презгранични позиции, включващи дългови или дялови ценни книжа или дялове в колективни инвестиционни фондове, различни от включените в категорията преки инвестиции или резервни активи. Дълговите ценни книжа се разделят на дългосрочни (с матуритет повече от една година) и краткосрочни (с матуритет по-малък от една година). Размерът на статията *портфейлни инвестиции – активи* включва ценните книжа, емитирани от чуждестранни и притежавани от местни лица. Размерът на статията *портфейлни инвестиции – пасиви* включва ценните книжа, емитирани от местни лица и притежавани от чуждестранни лица.

Ценните книжа са дългови и дялови инструменти, които са търгуеми.

Източници: Главните източници на информация за статия *портфейлни инвестиции – пасиви* са данните, получени от Министерството на финансите, Българската народна банка и Централния депозитар. Данни относно активите на страната под формата на портфейлни инвестиции се предоставят от банките и инвестиционните посредници – небанки (по отношение на портфейлни инвестиции както за тяхна сметка, така и за сметка на техни клиенти), другите финансови институции, застрахователните компании и пенсионните фондове, БНБ и от Министерството на финансите.

В. Финансови деривати

Активите и пасивите по статията *финансови деривати (различни от резерви) и опции върху акции на наетите лица* включва дериватни финансови инструменти като форуърди, фючърси, суапове, опции и други.

Източници: Основен източник на данни за тази статия са банките.

Г. Други инвестиции

Функционалната категория *други инвестиции* включва други видове дялов капитал, валута и депозити, заеми, търговски кредити и аванси и други сметки за вземания/задължения. В пасива на статията се включват задълженията на страната по специални права на тираж.

Статия *валута и депозити* представя в актива си размера на валутните депозити на резиденти в чужбина, а в пасива си – размера на задълженията на банките, опериращи на територията на България, към нерезиденти в местна и чужда валута.

Източници: Източници на данните за актива са Банката за международни разплащания в Базел, балансовите данни на банките и другите финансиви институции и годишните отчети на местните физически лица. Източници на данните за пасива са банките и БНБ.

Статия *заеми* включва получени и неизплатени дългосрочни и краткосрочни заеми между резидент и нерезидент, които заеми не са секюритизирани с търгуеми ценни книжа. Към размера на заемите са включени и начислените и неизплатени лихви по тях към момента на отчитането им.

Източници: Данните за заемите (актив и пасив) се отчитат на база на информация, предоставяна от Министерството на финансите, БНБ, от банките и директно от предприятията и местните физически лица, предоставили/получили кредити към/от чужбина тримесечно или годишно.

В статистиката на външния сектор под търговски кредит се разбират вземания между партньори по търговска сделка, непосредствено отпуснати от доставчика на купувача, които не са секюритизирани с търгуеми ценни книжа.

Статиите *други сметки за вземания/задължения* включват осъществените трансакции по разни разчети, непокрити в останалите категории, и натрупаните просрочия на дълг.

Източници: Основен източник на информация са тримесечните отчети на местните лица за техните вземания и задължения по търговски кредити и аванси и други вземания/задължения от/към чуждестранни лица и балансовите данни на банките.

В статия *други инвестиции – пасиви* се отчитат и позициите в специални права на тираж (които членовете на МВФ имат право да използват в случай на финансови затруднения, като ги обменят за конвертируеми валути).

Източник: БНБ.

Д. Резервни активи

Резервните активи включват тези външни активи, които са на разположение и са контролирани от централната банка (правителството), и се използват за пряко финансиране на дефицити на платежния баланс. Резервните активи включват монетарното злато, специалните права на тираж, резервната позиция при МВФ, валутните активи (включващи валутни депозити и ценни книжа) и други вземания. Записванията в тази категория представляват активите на управление „Емисионно“ на БНБ.

III. Периодичност, честота и своевременност на публикациите относно международната инвестиционна позиция

Българската народна банка съставя и публикува тримесечно международната инвестиционна позиция на страната. Съгласно своя календар БНБ извършва публикациите в рамките на три месеца след изтичането на отчетния период.

IV. Политика на ревизиране на данните

Ревизиите на предварителните данни за международната инвестиционна позиция са задължителна международна практика. Те са особено важни при съставянето на статистиката на платежния баланс и международната инвестиционна позиция поради кратките срокове след края на отчетния период, в които се съставят и публикуват тези отчети. За съставянето на данните се използват различни източници (банки, небанкови финансови предприятия, предприятия с чуждестранно участие, Централен депозитар, Национален статистически институт и други), като данните, които постъпват от тези източници, са с различна честота, навременност (срок за предоставяне на информация след отчетния период) и обхват. Постъпващата с различна честота и навременност информация прави ревизиите задължителни.

Периодичните ревизии на данните, които БНБ прави, са в съответствие с Календара на ЕЦБ за обмен на данните за платежния баланс, международната инвестиционна позиция, резервните активи в рамките на ЕСЦБ (включващ и календар за ревизиите), както и с Календара на Евростат за

обмен на данни и политика на ревизии в рамките на Европейския съюз. Съблюдаването на тази политика на ревизии гарантира сравнимост на данните в отделните държави – членки на Европейския съюз, и в банките, участващи в Европейската система от централни банки. С публикуването на ревизии потребителите своевременно биват информирани относно актуализираните данни по съответните статии[47]. Следвайки изискванията на горепосочените календари на ЕЦБ и Евростат, политиката на Българската народна банка за ревизии на данните се базира на следните принципи:

1) Всяка публикация може при необходимост да включва ревизии на данните за предходния отчетен период. През март, с публикуването на данните за четвъртото тримесечие на предходната година, и през септември, с публикуването на данните за второто тримесечие на текущата отчетна година, календарите дават възможност при необходимост да бъде направена ревизия на данните за до четири години назад. През декември, с публикуването на данните за третото тримесечие на текущата година, е възможна при необходимост ревизия на данните за текущата и предходната отчетна година.

2) При наличие на текущи промени в резултат на събрана допълнителна информация, както и поради елиминирането на грешки, Българската народна банка своевременно информира потребителите посредством бележките към таблицата на международната инвестиционна позиция.

3) Когато се правят значителни ревизии в резултат на промени в методологията за отчитане на определени компоненти на международната инвестиционна позиция, или по други причини, с цел да улесни своите потребители Българската народна банка ги информира предварително за предстоящите промени.

V. Разпространение на информацията

Българската народна банка разпространява тримесечните данни за международната инвестиционна позиция чрез страницата си в интернет – *http://www.bnb.bg*

Данните се публикуват също така и в месечния „Информационен бюлетин“ на Българската народна банка и в полугодишните и годишните официални отчети на Българската народна банка. Данните се предоставят едновременно на всички потребители.

VI. Контакти

Въпроси по методологията, прилагана от Българската народна банка или относно публикуваните данни по международната инвестиционна позиция, можете да изпращате на Емил Димитров, директор на дирекция „Статистика“, и на Лиляна Банчева, началник на отдел „Платежен баланс и външен дълг“, по електронна поща на адрес *Dimitrov.E@bnbank.org* и *Bancheva.L@bnbank.org* или по пощата на следния адрес:

Българска народна банка
Отдел „Платежен баланс и външен дълг“
Пл. „Княз Александър I“ № 1
1000 София

Международни резерви и ликвидност в чуждестранна валута на България

Българската народна банка съставя *Рамка на международните резерви и ликвидност* в чуждестранна валута (рамка на резервите) на страната. Данните се обработват от отдел „Платежен баланс и външен дълг“ към дирекция „Статистика“ на Българската народна банка.

I. Основни принципи

Рамката на международните резерви и ликвидност в чуждестранна валута се съставя в съответствие с *Указанията за рамката на международните резерви и ликвидност в чуждестранна валута (МВФ, 2001),* както и с петото издание на *Ръководството по платежен баланс (МВФ, 1993)*. Рамката на резервите се основава на две свързани концепции: 1) брутния международен валутен резерв (резервните активи); и 2) ликвидността в чуждестранна валута. *Ръководството по платежен баланс (МВФ, 1993,* параграф 424) дава следното определение за международните резерви на страната: „онези външни активи, които са леснодостъпни за и контролирани от паричните власти за пряко финансиране на дисбаланси във външните плащания, за косвено регулиране степента на проявление на подобни неравновесия чрез интервенции на валутните пазари, с цел да се повлияе на валутните курсове и/или за други цели“. Понятието за рамка на ликвидността в чуждестранна валута е по-широко от това за международните резерви. То се отнася както до размера на валутни-

[47] Годишните данни за преките чуждестранни инвестиции в страната се ревизират с 15 месеца закъснение след изтичането на отчетния период (след получаване на годишните данни на НСИ за предприятията от нефинансовия сектор).

те резерви, които са леснодостъпни за властите при необходимост да се отговори на внезапно увеличаване търсенето на чуждестранна валута, така и на потенциалното (нетно) изтичане на ресурси в чуждестранна валута в резултат от краткосрочни задължения в чуждестранна валута и задбалансови пасиви на властите.

II. Основни характеристики

А. Институционален обхват

В съответствие със Споразумението за паричния съвет Българската народна банка е единствената институция, държател на официални международни резерви в България. Рамката на резервите включва Българската народна банка като орган на паричните власти, който управлява и държи международните резерви, и правителството (без социалноосигурителните фондове), което отговаря за официалните задължения в чуждестранна валута.

Б. Обхват на финансовите дейности

Рамката на резервите включва само инструменти в чуждестранни валути. Чуждестранните активи в неконвертируеми валути, както и всички други активи, които не отговарят на концепцията за резервни активи, са изключени.

В. Принципи на преоценка и превалутиране

Международните резерви се преоценяват ежедневно по пазарни валутни курсове. Позициите в ценни книжа се преоценяват ежедневно по пазарни цени на инструментите към предходния работен ден. Златото се преоценява ежедневно по текущата пазарна цена. Лихвите се натрупват ежедневно и се класифицират в точка 1(А) по-долу. Данните се конвертират в национална валута или равностойност в евро (левът е обвързан с еврото по фиксиран валутен курс) чрез официалните валутни курсове, обявявани ежедневно от Българската народна банка. Рамката на резервите се изчислява и преоценява месечно.

III. Структура

Рамката на резервите се състои от четири части:

1) Официални резервни активи и други активи в чуждестранна валута

А. Официални резервни активи (ценни книжа, валутни депозити); резервна позиция при МВФ; специални права на тираж; злато и други (натрупани лихви).

Б. Други активи в чуждестранна валута (депозити на правителството в местни банки, злато извън официалните резерви, обезпечение по брейди облигации).

Тази част включва данни за наличности. Дефинирането на тези данни е в съответствие с методологията, изложена в петото издание на *Ръководството по платежен баланс* (МВФ, 1993). Според чл. 42 от Закона за БНБ централната банка съставя платежния баланс на България, чиято основна функционална категория са резервните активи.

Видовете чуждестранни активи, които се включват в брутния международен валутен резерв на БНБ, са точно определени в чл. 28 на Закона за БНБ.

Към другите активи в чуждестранна валута се отнасят активите в чуждестранна валута на БНБ, които не са включени в официалните резерви, както и такива активи, притежавани от правителството (без социалноосигурителните фондове).

Източници: Данните за брутния международен валутен резерв и за другите активи в чуждестранна валута се основават на счетоводните записи на БНБ. Данните за *Рамката на международните резерви и ликвидността в чуждестранна валута* могат да бъдат съпоставяни с данните за годишните резервни активи, посочени в международната инвестиционна позиция, публикувани на интернет страницата на БНБ (*www.bnb.bg*), както и с данните за активите в месечния баланс на управление „Емисионно“ и аналитичния отчет на БНБ, публикувани на интернет страницата на БНБ (*http://www.bnb.bg/*). Данни за депозитите на правителството в местни банки се предоставят на БНБ от банките.

2) Безусловно изтичане на активи в чуждестранна валута през следващите 12 месеца

Тази част включва потоци в чуждестранна валута във връзка с предвидени плащания по главници и лихви, свързани със заеми и ценни книжа със срок до една година включително. За разлика от данните за външния дълг и международната инвестиционна позиция, които се базират на принципа за резидентност (включват се само задължения към нерезиденти независимо от използваните

валути), данните, включени в част II, се отнасят само за задължения в чуждестранни валути независимо от резидентността на притежателя.

Източник: Данните за предвидените краткосрочни разходи на активи в чуждестранна валута се основават на оценките на Министерството на финансите за плащания за главници и лихви по заеми и ценни книжа, деноминирани в чуждестранни валути за период от 12 месеца напред.

3) Условно изтичане на активи в чуждестранна валута през следващите 12 месеца

Част III включва условни потоци в чуждестранна валута, свързани с договорни задължения, които могат да предизвикат потенциални бъдещи потоци (входящи или изходящи) на активи в чуждестранна валута. По определение условните разходи са свързани със задбалансови позиции.

Източник: Министерството на финансите.

4) Допълнителни показатели

Тази част включва позиции и потоци, които не са показани в предишните части, но имат значение за оценяването на официалните резерви в чуждестранна валута и ликвидните позиции (финансови инструменти, деноминирани в чуждестранна валута и изплащани в местна валута), както и на валутната структура на официалните резерви.

Източници: Министерството на финансите предоставя месечно данни за размера на ценните книжа, издадени за структурната реформа (ЗУНК), които са деноминирани в чуждестранна валута и обслужвани в левове. Данните за валутната структура на официалните резерви са на БНБ.

IV. Периодичност, честота и своевременност на публикациите относно международните резерви и ликвидността

Българската народна банка съставя и публикува месечно *Рамка на международните резерви и ликвидност* в чуждестранна валута на страната. Съгласно своя календар БНБ публикува данните в рамките на три седмици след изтичането на отчетния период.

V. Политика на ревизиране на данните

Ревизиите на публикуваните данни за официалните резервни активи, международните резерви и ликвидността в чуждестранна валута не са обичайна практика. Политиката на ревизиране, следвана от Българската народна банка, се базира на следните принципи:

1) По отношение на данните за международните резерви и ликвидността в чуждестранна валута всяка месечна публикация може да включва ревизии на данните от предишния месец.
2) При наличие на текущи промени в резултат от събраната допълнителна информация, както и поради елиминирането на грешки Българската народна банка своевременно информира потребителите посредством месечните прессъобщения и чрез бележки към таблиците.

VI. Разпространение на информацията

Българската народна банка разпространява месечните данни за международните резерви и ликвидността в чуждестранна валута на интернет страницата си – *www.bnb.bg.* Данните са в милиони евро.

Данните се публикуват и в отчетите за първото шестмесечие и в годишните официални отчети на Българската народна банка.

VII. Контакти

Въпроси по методологията, прилагана от Българската народна банка, или относно публикуваните данни по международните резерви и ликвидността в чуждестранна валута можете да изпращате на Емил Димитров, директор на дирекция „Статистика“, и на Лиляна Банчева, началник на отдел „Платежен баланс и външен дълг“, на електронни адреси съответно *Dimitrov.E@bnbank.org* и *Bancheva.L@bnbank.org,* или по пощата на адрес:

Българска народна банка
Отдел „Платежен баланс и външен дълг“
Пл. „Княз Александър I“ № 1
1000 София

3 Фискален сектор

Информацията за фискалния сектор е групирана в три категории:

а) операции на сектор *държавно управление* (*правителствен сектор*);

б) операции на правителството (републикански бюджет);

в) държавен дълг.

Фискалният сектор включва всички министерства, ведомства (агенции), извънбюджетни фондове и други институции на централното държавно управление, органите на местното самоуправление (общините), самостоятелни единици на социалното осигуряване, както и предприятията, финансирани и контролирани от тях.

Консолидираният държавен бюджет представя данните за сектор *държавно управление* и обхваща републиканския бюджет, бюджетите на социалното осигуряване, съдебната власт, висшите учебни заведения с правителствено финансиране, БАН, общините, както и извънбюджетните фондове и сметки. Обхватът на сектор *държавно управление* съответства на методологическите изисквания на Европейската система от сметки (*European System of Accounts, rev. 1995*).

Републиканският бюджет обхваща централния републикански бюджет (бюджета на Министерството на финансите), бюджетите на другите министерства и ведомства, областните управи и Сметната палата. Заедно с бюджетите на съдебната власт, висшите учебни заведения с правителствено финансиране, БАН и извънбюджетните им сметки той формира подсектор *централно държавно управление*. Той съответства на подсектор (правителствено равнище) *централно държавно управление* по методологията на Европейската система от сметки.

4 Реален сектор

Таблиците в реалния сектор се групират в следната последователност:

а) макроикономически показатели (национални сметки);

б) пазар на труда;

в) ценови показатели.

Реалният сектор се състои от няколко групи институционални единици – резиденти на икономическата територия на страната. Това са *нефинансовите предприятия*, чиято основна дейност е производството и пазарната реализация на стоки и нефинансови услуги с цел реализиране на печалба; *нетърговските организации, обслужващи домакинствата*, които предоставят стоки и услуги безплатно или по икономически незначими цени; *домакинствата* – резиденти в страната, независимо от техния вид и размер. Тук са включени и некорпорираните производствени единици, както и тези с едностранно счетоводство – собственост на местни физически лица.

В този раздел на бюлетина са включени данни за:

• *брутния вътрешен продукт* – по метода на разходите за крайно използване и по производствения метод.

В съответствие с изискванията на ЕСС ’95 данните за БВП са без холдингова печалба, т.е. измененията в неговата стойност, дължащи се на ценови промени, са изключени. Предварителни са данните, небалансирани с окончателните таблици *Ресурс – използване* на НСИ.

• *пазара на труда* – наетите по трудово правоотношение (обществен и частен сектор), динамиката на техния брой (по икономически сектори), броят на безработните (общо, младежи, възрастни) и равнището на безработицата, средната работна заплата на наетите (по форма на собственост и по икономически сектори). НСИ публикува месечните данни за наетите и средната работна заплата през втория месец след края на съответното календарно тримесечие.

• *изменението на потребителските цени* – спрямо предходния месец, спрямо съответния месец на предходната година и спрямо декември на предходната година.

Решения на УС на БНБ

19 ноември Приема *Наредба за изменение и допълнение на Наредба № 22 от 16 юли 2009 г. за Централния кредитен регистър.*

20 ноември Определя общата сума на вноската на банковата система във Фонда за преструктуриране на банки за 2015 г. в размер на 82 170 хил. лв. и нейното разпределение по банки.

26 ноември Приема *Отчет на Българската народна банка за януари – юни 2015 година.*

Приема *Бюджет на Българската народна банка за 2016 г.*, който ще бъде представен на Народното събрание.

Приема нова *Наредба № 21 за задължителните минимални резерви, които банките поддържат при БНБ*, която влиза в сила от 4 януари 2016 г.

Издания на БНБ

1 Периодични издания

Годишен отчет на БНБ
Annual Report of the BNB

Отчет на БНБ за януари – юни на съответната година
Report, January – June of corresponding year

Информационен бюлетин
Monthly Bulletin

Пазар на ДЦК
Government Securities Market

Банките в България
Banks in Bulgaria

Икономически преглед
Economic Review

2 Непериодични издания

Банкови унифицирани стандарти 7092 и 5392 (1992 г.)

Банков унифициран стандарт 9098 (1999 г.)

Банкови нормативни актове

Джефри Милър, Стефан Петранов Банковата система в България (1996 г.)

Директиви за работа на кредитните институции в ЕС (1995 г., 1997 г.)

Сборник документи, издадени от Базелския комитет по банков надзор (1997 г.)

Наръчник по банков надзор

120 години Българска народна банка, 1879–1999 (1999 г.)

Каталог на българските банкноти (1999 г.)

Каталог на българските монети (1999 г.)

Каталог на художествената колекция на БНБ (1999 г.)

Каталог на българските банкноти (2004 г.)

Каталог на българските монети (2004 г.)

Каталог „Монети“ (2009 г.)

Каталог „Банкноти“ (2009 г.)

130 избрани творби от колекцията на БНБ (2009 г.)

Олег Недялков, Людмила Димова Българската народна банка и нейната роля в стопанското развитие на България, 1879–2009 (2009 г.)

Българска народна банка, сборник документи, 1879–1900 (1998 г.)

Българска народна банка, сборник документи, 1901–1914 (1999 г.)

Българска народна банка, сборник документи, 1915–1929 (2001 г.)

Българска народна банка, сборник документи, 1930–1947 (2004 г.)

Българска народна банка, сборник документи, 1948–1990. В четири части (2009 г.)

Николай Неновски Валутният курс и инфлацията: Франция и България между двете световни войни. Приносът на Албер Афталион (1874–1956 г.) (2006 г.)

Марко Ряснов Спомени и документи (2006 г.)

Международни валутни резерви (2008 г.)

История на външния държавен дълг на България, 1878–1990. В три части (2009 г.)

Асен Христофоров Избрани произведения и документи. В три тома (2010 г.)

Михаил Тенев Живот и дейност. В два тома (2014 г.)

3 Дискусионни материали

Бр. 1/1998 **Виктор Йоцов, Николай Неновски, Калин Христов, Ива Петрова, Борис Петров**
Първата година на паричния съвет в България
1/1998 **Victor Yotzov, Nikolay Nenovsky, Kalin Hristov, Iva Petrova, Boris Petrov**
The First Year of the Currency Board in Bulgaria

Бр. 2/1998 **Николай Неновски, Калин Христов**
Финансова репресия и рациониране на кредита в условията на паричен съвет в България
2/1998 **Nikolay Nenovsky, Kalin Hristov**
Financial Repression and Credit Rationing under Currency Board Arrangement for Bulgaria

Бр. 3/1999 **Добрислав Добрев, Бойко Ценов, Петър Добрев, Джон Ърст**
Стимули за инвестициите в България: оценка на нетния данъчен ефект върху държавния бюджет
3/1999 **Dobrislav Dobrev, Boyko Tzenov, Peter Dobrev, John Ayerst**
Investment Incentives in Bulgaria: Assessment of the Net Tax Effect on the State Budget

Бр. 4/1999 **Николай Неновски, Калин Христов, Борис Петров**
Два подхода към кризите на фиксираните курсове
4/1999 **Nikolay Nenovsky, Kalin Hristov, Boris Petrov**
Two Approaches to Fixed Exchange Rate Crises

Бр. 5/1999 **Николай Неновски, Борис Петров**
Моделиране на паричния сектор в България, 1913–1945 г.
5/1999 **Nikolay Nenovsky, Boris Petrov**
Monetary Sector Modeling in Bulgaria, 1913–1945

Бр. 6/1999 **Румен Аврамов**
Паричен съвет и финансови кризи: опитът на България
6/1999 **Roumen Avramov**
The Role of a Currency Board in Financial Crises: The Case of Bulgaria

7/1999 **Zdravko Balyozov**
The Bulgarian Financial Crisis of 1996–1997

Бр. 8/1999 **Николай Неновски**
Икономическата философия на Фридрих Хайек (100 години от рождението му)
8/1999 **Nikolay Nenovsky**
The Economic Philosophy of Friedrich Hayek (The Centenary of His Birth)

Бр. 9/1999 **Добрислав Добрев**
Паричният съвет в България: устройство, особености и управление на валутния резерв
9/1999 **Dobrislav Dobrev**
The Currency Board in Bulgaria: Design, Peculiarities and Management of Foreign Exchange Cover

Бр. 10/1999 **Николай Неновски, Калин Христов**
Паричните режими и реалната икономика (Емпиричен тест преди и след въвеждането на паричен съвет в България)
10/1999 **Nikolay Nenovsky, Kalin Hristov**
Monetary Regimes and the Real Economy (Empirical Tests before and after the Introduction of the Currency Board in Bulgaria)

11/1999 **Jeffrey B. Miller**
The Currency Board in Bulgaria: The First Two Years

12/2000 **Nina Budina, Tzvetan Manchev**
Fundamentals in Bulgarian Brady Bonds: Price Dynamics

Бр. 13/2000 **Николай Неновски, Калин Христов**
Изследване на парите в обращение след въвеждането на паричния съвет в България (трансакционно търсене, натрупване, скрита икономика)
13/2000 **Nikolay Nenovsky, Kalin Hristov**
Currency Circulation after Currency Board Introduction in Bulgaria (Transactions Demand, Hoarding, Shadow Economy)

Бр. 14/2000 **Виктор Йоцов**
Макроикономическите модели на Международния валутен фонд и Световната банка
(анализ на теоретичните подходи и оценка на ефективността от прилагането им в България)
14/2000 **Victor Yotzov**
Macroeconomic Models of the International Monetary Fund and the World Bank
(Analysis of Theoretical Approaches and Evaluation of Their Effective Implementation in Bulgaria)

Бр. 15/2000 Борис Петров
Динамика на банковите резерви при паричния съвет в България
15/2000 Boris Petrov
Bank Reserve Dynamics under Currency Board Arrangement for Bulgaria

Бр. 16/2000 Виктор Йоцов
Един възможен подход за изграждане на симулационен макроикономически модел на България
16/2000 Victor Yotzov
A Possible Approach to Simulate Macroeconomic Development of Bulgaria

Бр. 17/2001 Маргарита Пранджева
Надзор на консолидирана основа

Бр. 18/2001 Николай Неновски, Дарина Колева
Ригидност (негъвкавост) на реалните работни заплати и избор на паричен режим
18/2001 Nikolay Nenovsky, Darina Koleva
Real Wage Rigidity and the Monetary Regime Choice

19/2001 Jeffrey Miller, Stefan Petranov
The Financial System in the Bulgarian Economy

20/2002 Michael Berlemann
Forecasting Inflation via Electronic Markets Results from a Prototype Experiment

Бр. 21/2002 Мирослав Неделчев
Корпоративен имидж на търговските банки (1996–1997)

22/2002 Kalin Hristov
Fundamental Equilibrium Exchange Rates and Currency Boards: Evidence from Argentina and Estonia in the 90's

Бр. 23/2002 Калин Христов, Михаил Михайлов
Кредитна активност на търговските банки и рациониране на кредитния пазар в България

Бр. 24/2002 Георги Чукалев
Ефектът Balassa – Samuelson в България

Бр. 25/2002 Станислав Нацев, Начко Стайков, Филко Розов
Пари и парични задължения: същност, уговаряне, изпълнение
25/2002 Stanislav Natzev, Nachko Staykov, Filko Rosov
Money and Monetary Obligations: Nature, Stipulation, Fulfilment

Бр. 26/2002 Иван Костов, Яна Костова
Относно едностранната „евроизация" на България
26/2002 Ivan Kostov, Jana Kostova
Regarding the Unilateral Euroization of Bulgaria

Бр. 27/2002 Мартин Заимов, Калин Христов
Паричната политика и икономиката: петте години на българския паричен съвет
27/2002 Martin Zaimov, Kalin Hristov
Shadowing the Euro: Bulgaria's Monetary Policy Five Years on

28/2002 Nikolay Nenovsky
Improving Monetary Theory in Post-communist Countries – Looking Back to Cantillon

Бр. 29/2003 Николай Неновски, Калина Димитрова
Дуална инфлация в условията на паричен съвет.
Предизвикателства пред присъединяването на България към ЕС

30/2003 Andreas Freytag
Exchange Rate Arrangements, Economic Policy and Inflation: Empirical Evidence for Latin America

31/2003 Stacie Beck, Jeffrey B. Miller, Mohsen Saad
Inflation and the Bulgarian Currency Board

32/2003 Nikolay Nenovsky, Evgeni Peev, Todor Yalamov
Banks Firms Nexus under the Currency Board: Empirical Evidence from Bulgaria

Бр. 33/2003 Калин Христов, Михаил Михайлов
Моделиране на инфлацията в България

34/2003 Konstantin Pashev
Competitiveness of the Bulgarian Economy

35/2003 Jean-Baptiste Desquilbet, Nikolay Nenovsky
Exploring the Currency Board Mechanics: a Basic Formal Model

Бр. 36/2003 **Цветан Цалински**
Съставен конюнктурен индикатор за българската промишленост

37/2003 **Franz Seitz**
The Demand for Euro Cash: A Theoretical Model and Monetary Policy Implications

Бр. 38/2004 **Георги Ганев**
Равнище на доверие във валутния режим в България през 1991–2003 г. Начален опит за калибрация

39/2004 **Jean-Baptiste Desquilbet, Nikolay Nenovsky**
Credibility and Adjustment: Gold Standards Versus Currency Boards

Бр. 40/2004 **Калин Христов**
Паричният съвет: "The only game in town"

41/2004 **Mariella Nenova**
The Relationship between Real Convergence and the Real Exchange Rate: the Case of Bulgaria

Бр. 42/2004 **Пламен Калоянчев**
Ефективно данъчно облагане на труда, капитала и потреблението в България

Бр. 43/2004 **Мартин Иванов**
Платежният баланс на Царство България от 1911 г.

44/2004 **Neven T. Valev, John A. Carlson**
Beliefs about Exchange-rate Stability: Survey Evidence from the Currency Board in Bulgaria

Бр. 45/2005 **Методи Христов**
Възможности за съставяне и използване на баланс на паричния оборот

46/2005 **Jonathon Adams-Kane, Jamus Jerome Lim**
The Microeconomic Impact of Financial Crises: The Case of Bulgaria

Бр. 47/2005 **Михаил Михайлов**
Лихвените спредове на търговските банки в България

Бр. 48/2005 **Калоян Ганев**
Измерване на общата факторна производителност: счетоводство на икономическия растеж за България

Бр. 49/2005 **Калина Димитрова**
Опит за измерване на съществената инфлация в България

Бр. 50/2005 **Цветан Манчев, Минчо Каравастев**
Икономически и паричен съюз на хоризонта

Бр. 51/2005 **Гарабед Минасян**
Брейди одисеята на България

52/2005 **Hristo Valev**
General Equilibrium View on the Trade Balance Dynamics in Bulgaria

53/2006 **Peter Hertner**
The Balkan Railways, International Capital and Banking from the End of the 19th Century until the Outbreak of the First World War

Бр. 54/2006 **Мартин Иванов**
Националният доход на България, 1892–1924 г.
54/2006 **Martin Ivanov**
Bulgarian National Income between 1892 and 1924

Бр. 55/2006 **Милети Младенов, Ирина Казанджиева**
Роля на схемите за компенсиране на инвеститорите в ценни книжа за развитието на капиталовия пазар

Бр. 56/2006 **Недялка Димитрова**
Оптимална парична политика в условията на неопределеност

Бр. 57/2006 **Цветан Цалински**
Два подхода за емпирична оценка на потенциалното производство на България
57/2007 **Tsvetan Tsalinski**
Two Approaches to Estimating the Potential Output of Bulgaria

58/2007 **Luc Tardieu**
Informal Sources of Credit and the "Soft" Information Market (Evidence from Sofia)

59/2007 Slavi T. Slavov
Do Common Currencies Reduce Exchange Rate Pass-through? Implications for Bulgaria's Currency Board

60/2007 Jochen Blessing
The Bulgarian Economy on Its Way to the EMU: Economic Policy Results from a Small-scale Dynamic Stochastic General Equilibrium Framework

61/2007 Nikolay Nenovsky, Kalina Dimitrova
Exchange Rate Control in Bulgaria in the Interwar Period: History and Theoretical Reflections

62/2007 Rossitsa Rangelova
Different Methodologies for National Income Accounting in Central and Eastern European Countries, 1950–1990

63/2008 Iordan Iordanov, Andrey Vassilev
A Small Open Economy Model with a Currency Board Feature: the Case of Bulgaria

64/2008 Mohamad Khaled
Potential Output Estimation Using Penalized Splines: the Case of Bulgaria

65/2008 Michael Frömmel, Kristina Karagyozova
Bank Lending and Asset Prices: Evidence from Bulgaria

66/2008 Neven Valev
Views from the Trenches: Interviewing Bank Officials in the Midst of a Credit Boom

67/2008 Alexandru Minea, Christophe Rault
Monetary Policy Transmission: Old Evidence and Some New Facts from Bulgaria

68/2008 Kiril Danailov Kossev
The Banking Sector and the Great Depression in Bulgaria, 1924–1938: Interlocking and Financial Sector Profitability

69/2008 Boris Petkov
The Labour Market and Output in the UK – Does Okun's Law Still Stand?

70/2008 Zornitsa Vladova, Svilen Pachedjiev
Empirical Analisys of Inflation Persistence and Price Dynamics in Bulgaria

71/2009 Nikolay Angelov
Testing the Weak-form Efficiency of the Bulgarian Stock Market

Бр. 72/2009 Стати Статев
Финансово развитие и икономически растеж в България, 1991–2006 г.
(иконометричен анализ по логиката на производствената функция)

72/2009 Statty Stattev
Financial Development and Economic Growth in Bulgaria (1991–2006)
An Econometric Analysis Based on the Logic of the Production Function

73/2009 Luca Fantacci
Autonomy vs. Stability: the Relationship between Internal and External Money in Bulgaria (1879–1912)

74/2009 Hildegart Ahumada, Facundo Alvarado, Alfredo Canavese , Nicolás Grosman
The Size of the Shadow Economy in Bulgaria: a Measurement Using the Monetary Method

75/2009 Kiril Tochkov, Nikolay Nenovsky
Efficiency of Commercial Banks in Bulgaria in the Wake of EU Accession

76/2009 Slavi T. Slavov
Structural Current Account Imbalances: Fixed Versus Flexible Exchange Rates?

77/2009 Grigor Stoevsky
Econometric Forecasting of Bulgaria's Export and Import Flows

78/2009 Galina Boeva
Explanations for the Real Exchange Rate Development in the New EU Member States in Transition

79/2009 Stefan Kolev
The Great Depression in the Eyes of Bulgaria's Inter-war Economists
(How History of Economic Thought Could Matter for Today's Policy Advice)

Бр. 80/2010 Михаил Михайлов
Моделиране на лихвените проценти по кредитите за предприятия в България

81/2010 Ivan Lozev
A Small Open Economy Model with Financial Accelerator for Bulgaria: The Role of Fiscal Policy and the Currency Board

Бр. 82/2010 **Цветелина Маринова**
Влияние на глобалната икономическа криза върху процеса на присъединяване на България към еврозоната

83/2011 **Tsvetomira Tsenova**
Are Long-term Inflation Expectations Well-anchored? Evidence from the Euro Area and the United States

84/2011 **Hiranya K Nath, Kiril Tochkov**
Relative Inflation Dynamics in the EU Accession Countries of Central and Eastern Europe

85/2011 **Emilia Penkova-Pearson**
Trade, Convergence and Exchange Rate Regime: Evidence from Bulgaria and Romania

86/2011 **Petra Rogleva**
Short-Term Forecasting of Bulgarian GDP Using a Generalized Dynamic Factor Model

87/2011 **Ivan Lozev, Zornitsa Vladova, Desislava Paskaleva**
Wage-setting Behaviour of Bulgarian Firms: Evidence from Survey Data

88/2012 **Tsvetan Manchev, Daniel Simeonov, Hristo Ivanov, Christian Hausmann**
The Predictive Power of Some Market Liquidity Risk Measures: An Empirical Approach

89/2012 **Zornitsa Vladova**
Survey Evidence on Price-setting Behaviour of Firms in Bulgaria

90/2013 **Kristina Karagyozova-Markova, Georgi Deyanov, Viktor Iliev**
Fiscal Policy and Economic Growth in Bulgaria

Бр. 91/2013 **Цветелина Ненова**
Финансова „зараза“ и мрежови модели на банковата система

Бр. 92/2013 **Андрей Василев, Георги Деянов, Свилен Пачеджиев**
Многоагентни системи и приложенията им в макроикономическото и финансовото моделиране

93/2014 **Yavor Kovachev, Daniel Simeonov**
Yield Curve Fitting with Data from Sovereign Bonds

94/2014 **Marina Dyadkova, Georgi Momchilov**
Constant Market Shares Analysis beyond the Intensive Margin of External Trade

Бр. 95/2014 **Петър Пешев**
Фактори на кредитната динамика извън еврозоната

Бр. 96/2014 **Михаил Михайлов**
Фактори за динамиката на лихвените спредове на банките в България

Бр. 97/2014 **Михаил Михайлов**
Лихвените проценти по кредитите в България: ролята на монетарните условия в еврозоната и влиянието на икономическата активност

98/2015 **Peter Stoyanov**
International Merchandise Trade Flows: Defining Samples and Identifying Discoveries

99/2015 **Petar Peshev**
Determinants of Interest Rate Spreads in Bulgaria

100/2015 **Zornitsa Vladova, Mihail Yanchev**
Empirical Evidence on the Relationship between Money Supply Dynamics and Prices in Bulgaria

Адреси на банките в България

(към 9 декември 2015 г.)

Банки с лиценз за извършване на банкови сделки в страната и в чужбина

Алианц Банк България
бул. „Княгиня Мария-Луиза“ № 79
1202 София
тел. 02/9215###; 02/9215404
код BUIN9561

Банка ДСК
ул. „Московска“ № 19
1036 София
тел. 02/9391220
код STSA9300

Банка Пиреос България
бул. „Цариградско шосе“ № 115 Е, сграда Е
1784 София
тел. 070012002; 02/8004182
код PIRB9170

Българо-американска кредитна банка
ул. „Славянска“ № 2
1504 София
тел. 02/9658358; 02/9658345
код BGUS9160

Българска банка за развитие
ул. „Стефан Караджа“ № 10
1000 София
тел. 02/9306333
код NASB9620

Инвестбанк
бул. „България“ № 85
1404 София
тел. 02/8186123; 02/8186124
код IORT9120

Интернешънъл Асет Банк
бул. „Тодор Александров“ № 81–83
1303 София
тел. 02/8120234; 02/9204303
код IABG9470

Обединена българска банка
ул. „Света София“ № 5
1040 София
тел. 02/8112500; 02/8112800; 02/8112330
код UBBS9200

Общинска банка
ул. „Врабча“ № 6
1000 София
тел. 02/9300111; 02/9300###
код SOMB9130

ПроКредит Банк (България)
бул. „Тодор Александров“ № 26
1303 София
тел. 02/8135100; 02/8135808
код PRCB9230

Първа инвестиционна банка
бул. „Драган Цанков“ № 37
1797 София
тел. 02/9100100; 02/8171100
код FINV9150

Райфайзенбанк (България)
бул. „Никола Вапцаров“ № 55
1407 София
тел. 02/91985101
код RZBB9155

СИБАНК
бул. „Цар Борис III“ № 1
1612 София
тел. 02/9399240; 02/9029111
код BUIB9888

Сосиете Женерал Експресбанк
бул. „Владислав Варненчик“ № 92
9000 Варна
тел. 052/686101; 02/9370476; 02/9370471
код TTBB9400

Тексим банк
бул. „Тодор Александров“ № 141
1309 София
тел. 02/9035501; 02/9035505
код TEXI9545

ТИ БИ АЙ БАНК
ул. „Димитър Хаджикоцев“ № 52–54
1421 София
тел. 02/8163900; 02/9702410
код WEBK9310

Токуда банк
ул. „Георг Вашингтон“ № 21
1000 София
тел. 02/4037900; 02/9392101
код CREX9260

Търговска банка Виктория
ул. „Лайош Кошут“ № 4,
1606 София
тел. 02/91717717; 02/8951204
код BINV9480

Търговска банка Д
бул. „Генерал Тотлебен“ № 8
1606 София
тел. 02/4641171; 02/9357171
код DEMI9240

УниКредит Булбанк
пл. „Света Неделя“ № 7
1000 София
тел. 02/9232111
код UNCR9660

Централна кооперативна банка
бул. „Цариградско шосе“ № 87
1113 София
тел. 02/9266100; 02/9266266
код CECB9790

Юробанк България
ул. „Околовръстен път“ № 260
1766 София
тел. 02/8166000
код BPBI9920

Клонове на чуждестранни банки

Алфа банка – клон България
бул. „Цариградско шосе“ № 99
1113 София
тел. 02/8103500; 02/8103595
код CRBA9898

БНП Париба С.А. – клон София
бул. „Цар Освободител“ № 2
1000 София
тел. 02/9218550; 02/9218650
код BNPA9440

ИНГ банк Н.В. – клон София
бул. „България“ № 49 Б, вх. А, ет. 7
1404 София
тел. 02/9176400
код INGB9145

Ишбанк АГ – клон София
пл. „Позитано“ № 2, ет. 1
Бизнес център „Перформ“
1000 София
тел. 02/4022000
код ISBK9370

Ситибанк Европа – клон България
бул. „Ситняково“ № 48,
Сердика офиси, ет. 10
1505 София
тел. 02/9175100; 02/9175101
код CITI9250

Те-Дже зираат банкасъ – клон София
ул. „Цар Самуил“ № 87
1301 София
тел. 02/9800087
код TCZB9350

© Българска народна банка, 2015

Материалите са получени за редакционна обработка на 4 декември 2015 г.

Информацията, публикувана в бюлетина, може да се ползва без специално разрешение, единствено с изричното позоваване на източника.

Издание на Българската народна банка
Издателска подготовка, печат и книговезко изпълнение –
отдел „Печатни издания“, дирекция „Административна“.
За въпроси и коментари – дирекция „Статистика“, управление „Банково“
1000 София, пл. „Княз Александър I“ № 1

Интернет страница: www.bnb.bg

ISSN 1310–3059 (на хартия)
ISSN 2367–4997 (онлайн)