Информационен бюлетин

декември 2016 г.

БЪЛГАРСКА НАРОДНА БАНКА

БЪЛГАРСКА
НАРОДНА
БАНКА

Информационен бюлетин

декември 2016 г.

Съдържание

Графики

Финансов сектор 5
Външен сектор 12
Фискален сектор 14
Реален сектор 15

Таблици

Финансов сектор 19
Външен сектор 79
Фискален сектор 106
Реален сектор 109

Методологически бележки

Общи бележки и институционални сектори 114
Финансов сектор 121
Външен сектор 136
Фискален сектор 157
Реален сектор 158

Решения на УС на БНБ 159

Издания на БНБ 160

Адреси на банките в България 166

Абревиатури

АЗ	Агенция по заетостта
БАН	Българска академия на науките
БВП	брутен вътрешен продукт
ДЛП	дългосрочен лихвен процент
ДЦК	държавни ценни книжа
ЕБВР	Европейска банка за възстановяване и развитие
ЕИБ	Европейска инвестиционна банка
ЕС	Европейски съюз
ЕСС	Европейска система от сметки
ЕСЦБ	Европейска система на централните банки
ЕЦБ	Европейска централна банка
ЗД и ПФ	застрахователни дружества и пенсионни фондове
ЗУНК	Закон за уреждане на необслужваните кредити, договорени до 31 декември 1990 г.
Интрастат	система за събиране на данни за търговия със стоки на ЕС
ЛЕОНИА	лихвен процент по реални сделки с необезпечени овърнайт депозити в левове, предоставени на междубанковия пазар
ЛИБОР	лондонски междубанков лихвен процент
М1	тесни пари
М2	М1 и квазипари
М3	широки пари
МВФ	Международен валутен фонд
МДУ	местно държавно управление
МКП	международни капиталови пазари
МС	Министерски съвет
МСС/МСФО	Международни счетоводни стандарти/Международни стандарти за финансова отчетност
МФ	Министерство на финансите
НБФИ	небанкови финансови институции
НСГП	Национална служба „Гранична полиция“
НСИ	Национален статистически институт
НТООД	нетърговски организации, обслужващи домакинствата
ОИСР	Организация за икономическо сътрудничество и развитие
ОЛП	основен лихвен процент
ООН	Организация на обединените нации
ПФИ	парично-финансови институции
СНС ’93	Система на националните сметки ’93
СНФУ	стоки и нефакторни услуги
СОФ	социалноосигурителни фондове
СОФИБОР	фиксинг на котировките на необезпечени депозити в левове, предлагани на междубанковия пазар
СПТ	специални права на тираж
ССРД	Специален стандарт за разпространение на данни (*Special Data Dissemination Standard)*
ФПП	фондове на паричния пазар
ФПС	финансови посредници и спомагатели, различни от застрахователни компании и пенсионни фондове
ЦБ	централна банка
ЦДУ	централно държавно управление
ЦК	ценни книжа
cif	*Cost, Insurance, Freight*
EONIA	*Euro OverNight Index Average*
EURIBOR	*Euro Interbank Offered Rate*
fob	*Free on Board*

Легенда

„ – “	показателят е равен на нула
„ . “	данните все още не са налични
„ 0 “	показателят е по-малък от 0.05, но по-голям от нула
„ р “	ревизирани данни

Графики

1 Финансов сектор

1.1. Брутни валутни резерви (активи на управление „Емисионно“) 5
1.2. Чуждестранни активи и пасиви на парично-финансовите институции 5
1.3. Вътрешен кредит на парично-финансовите институции 5
1.4. Динамика на компонентите на вътрешния кредит (годишно изменение) 6
1.5. Динамика на вземанията на *други парично-финансови институции* от сектор *домакинства и НТООД* (годишно изменение) 6
1.6. Депозити, включени в паричната маса, по сектори 6
1.7. Динамика на депозитите, включени в паричната маса, по сектори (годишно изменение) 7
1.8. Депозити, включени в паричната маса, по видове и валута 7
1.9. Динамика на депозитите, включени в паричната маса, по видове и валута (годишно изменение) 7
1.10. Парични агрегати 8
1.11. Динамика на паричните агрегати (годишно изменение) 8
1.12. Широки пари 8
1.13. Междубанков паричен пазар 9
1.14. Валутен пазар 9
1.15. Лихвени проценти на междубанковия паричен пазар 9
1.16. Лихвени проценти по нов бизнес по кредити за сектор *нефинансови предприятия* 10
1.17. Лихвени проценти по нов бизнес по кредити за сектор *домакинства* 10
1.18. Лихвени проценти по нов бизнес по депозити с договорен матуритет в левове на сектор *нефинансови предприятия* 10
1.19. Лихвени проценти по нов бизнес по депозити с договорен матуритет в левове на сектор *домакинства* 11
1.20. Лихвен диференциал между годишната доходност на ОЛП и месечния ЛИБОР за еврото 11

2 Външен сектор

2.1. Платежен баланс 12
2.1.1. Текуща сметка 12
2.1.2. Капиталова и финансова сметка 12
2.2. Брутен външен дълг 12
2.3. Индикатори на външния дълг 13
2.3.1. Брутен външен дълг 13
2.3.2. Обслужване на външния дълг 13
2.4. Валутен курс на лева към щатския долар 13

3 Фискален сектор

3.1. Финансиране на бюджетния дефицит 14
3.2. Изпълнение на републиканския бюджет 14

4 Реален сектор

4.1. Безработица 15
4.2. Динамика на средната месечна работна заплата (тримесечна плъзгаща се средна) .. 15
4.3. Изменение на потребителските цени по месеци спрямо предходния месец 15
4.4. Изменение на потребителските цени по месеци спрямо съответния месец на предходната година 16

1 Финансов сектор

1.1. Брутни валутни резерви
(активи на управление „Емисионно“)

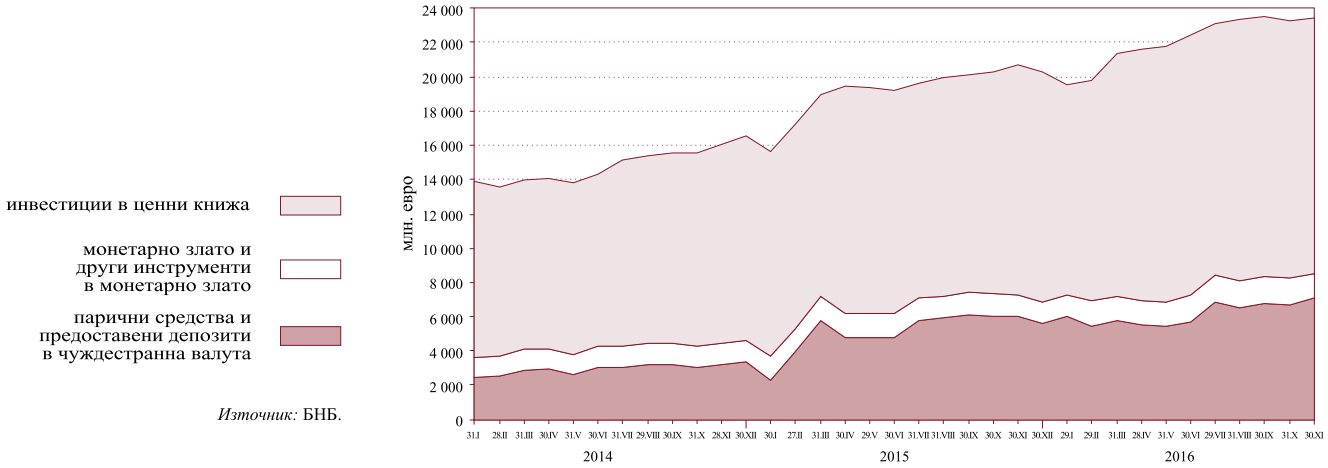

Източник: БНБ.

1.2. Чуждестранни активи и пасиви на парично-финансовите институции

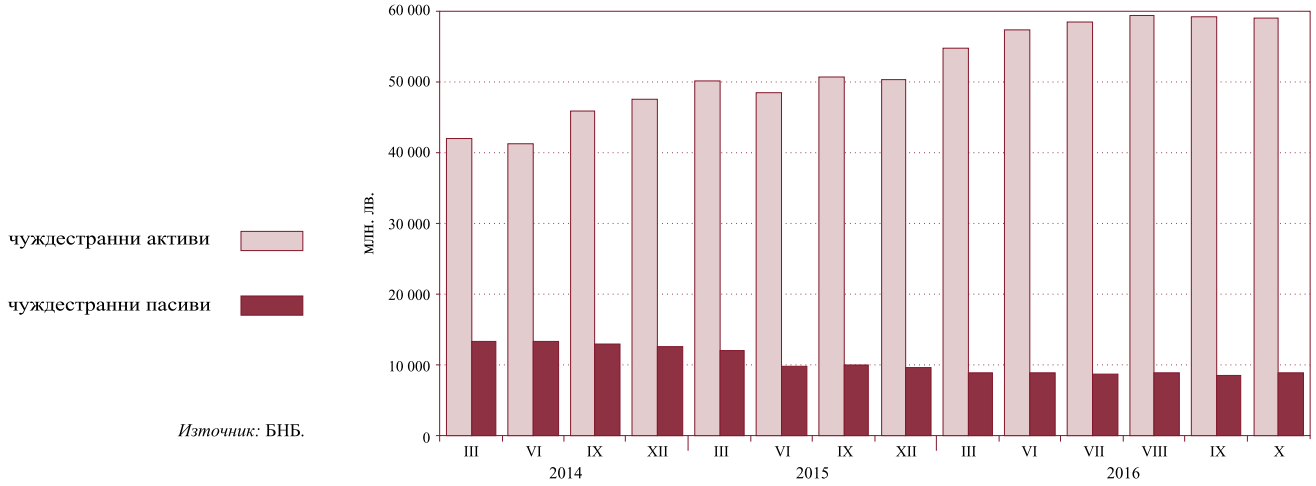

Източник: БНБ.

1.3. Вътрешен кредит на парично-финансовите институции

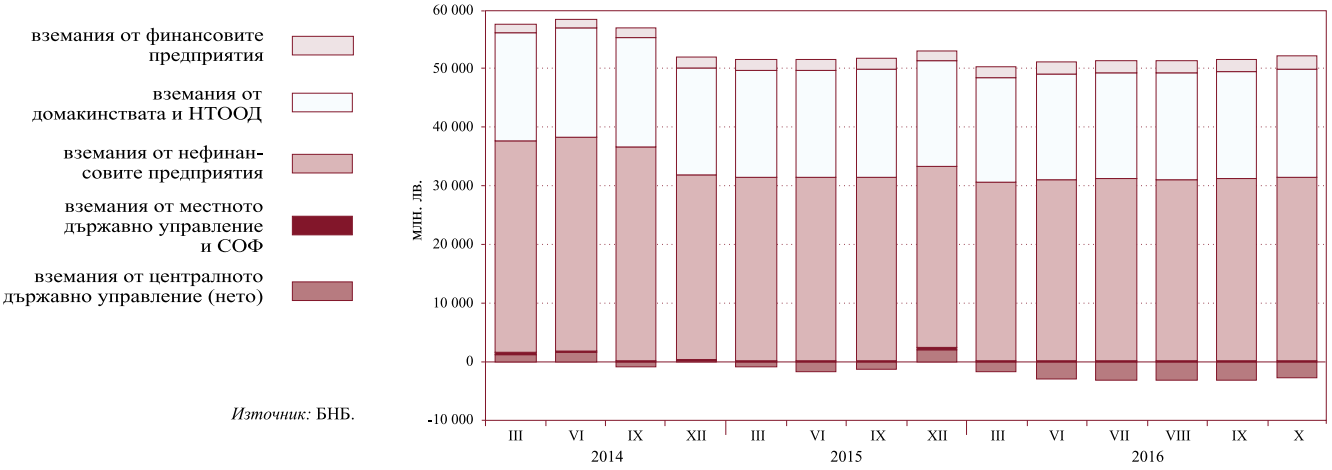

Източник: БНБ.

1.4. Динамика на компонентите на вътрешния кредит
(годишно изменение)

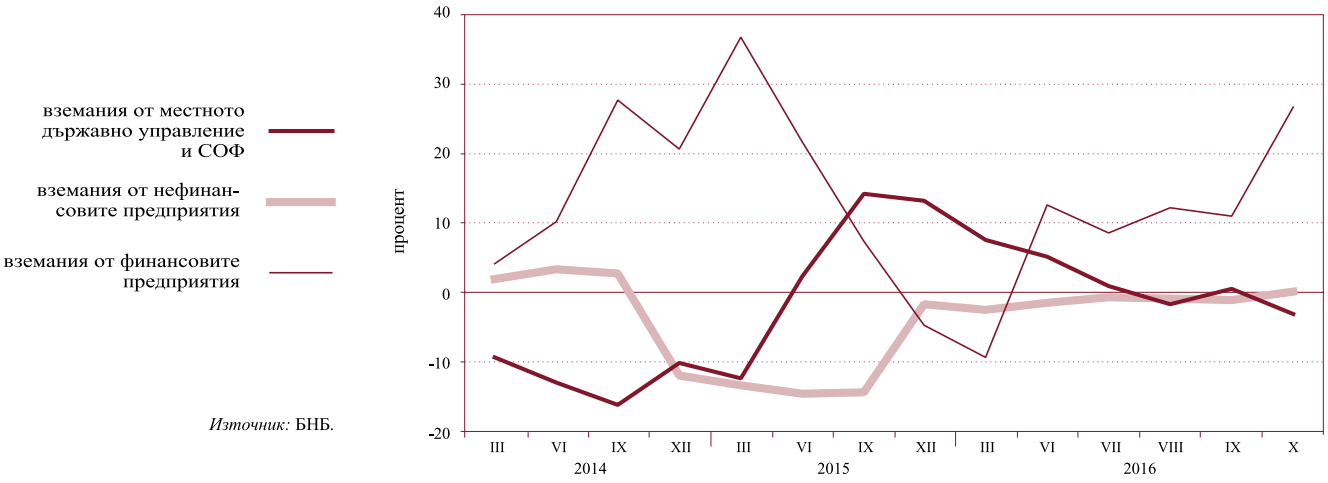

Източник: БНБ.

1.5. Динамика на вземанията на *други парично-финансови институции* от сектор *домакинства и НТООД*
(годишно изменение)

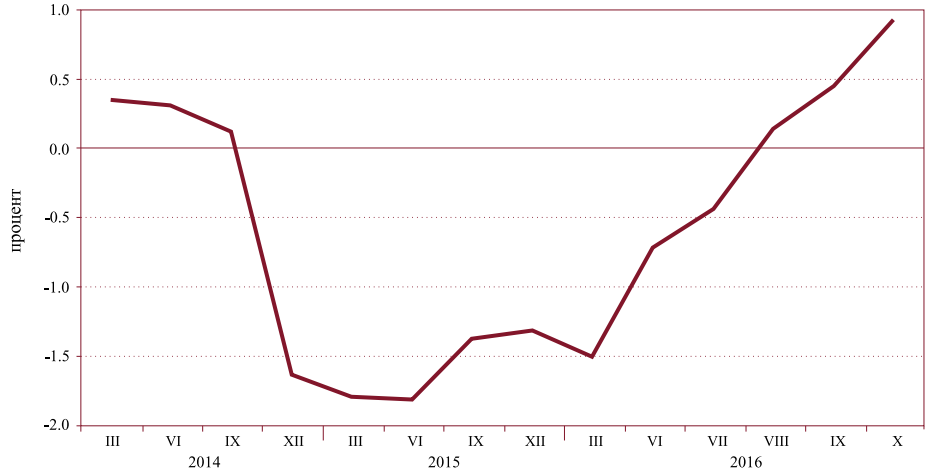

Източник: БНБ.

1.6. Депозити, включени в паричната маса, по сектори

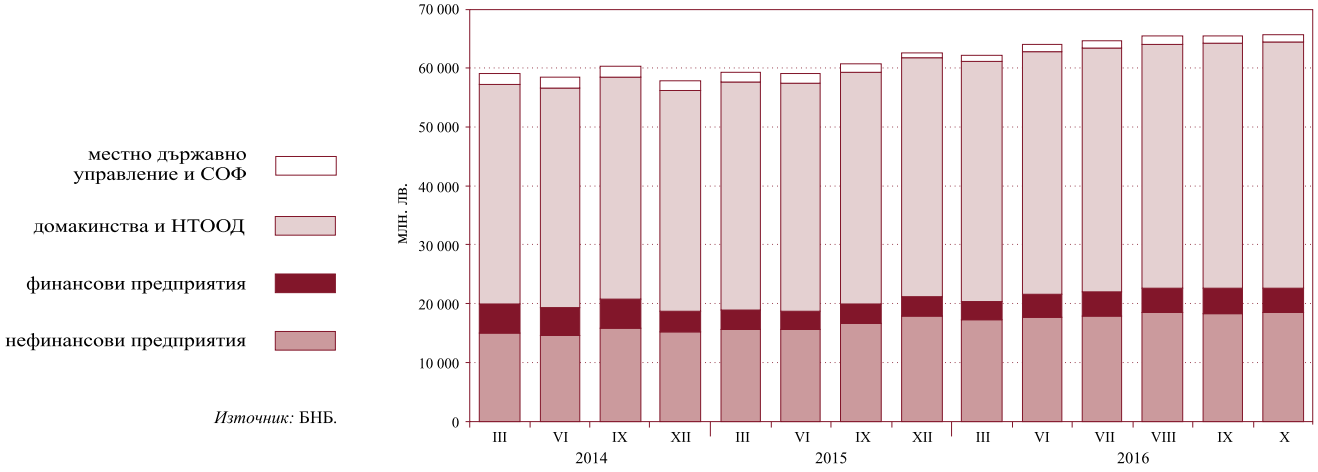

Източник: БНБ.

1.7. Динамика на депозитите, включени в паричната маса, по сектори
(годишно изменение)

Източник: БНБ.

1.8. Депозити, включени в паричната маса, по видове и валута

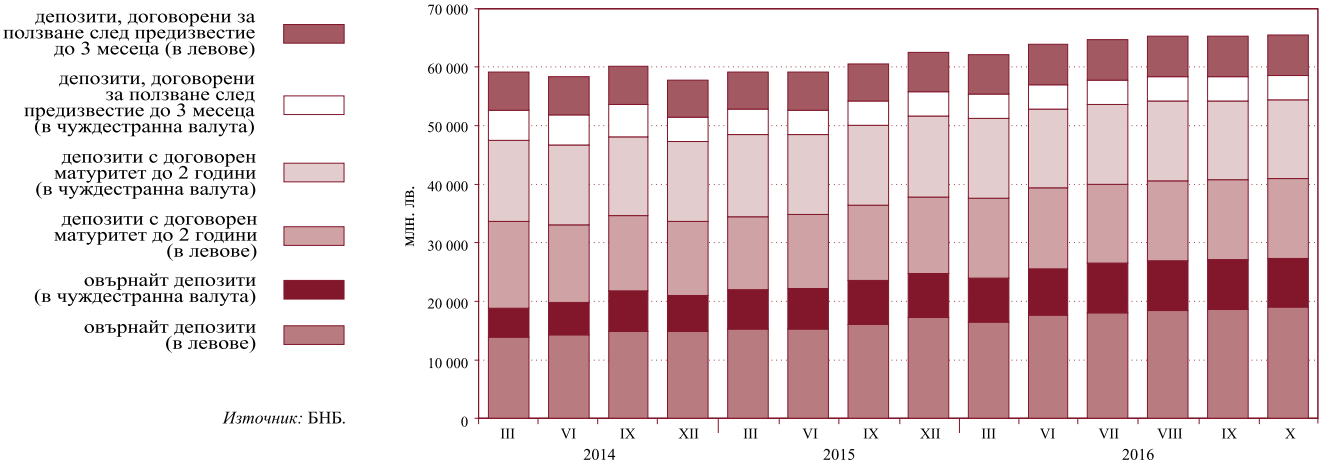

Източник: БНБ.

1.9. Динамика на депозитите, включени в паричната маса, по видове и валута
(годишно изменение)

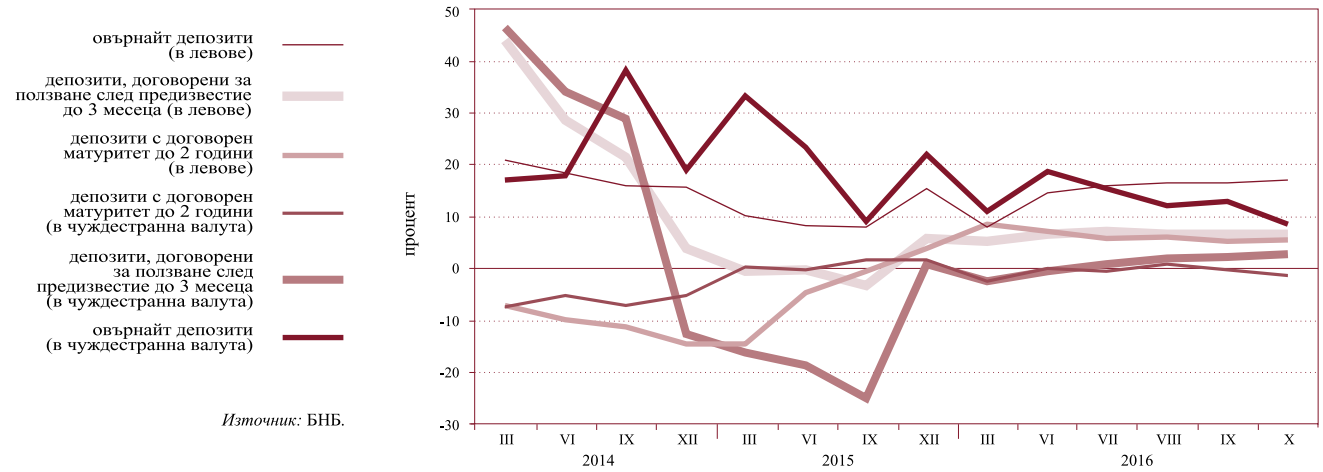

Източник: БНБ.

1.10. Парични агрегати

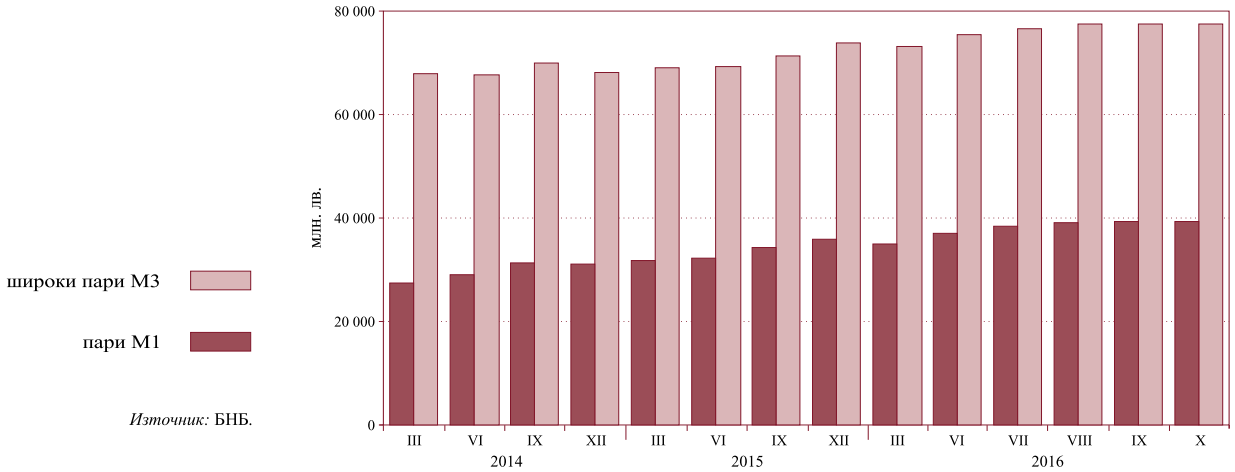

Източник: БНБ.

1.11. Динамика на паричните агрегати
(годишно изменение)

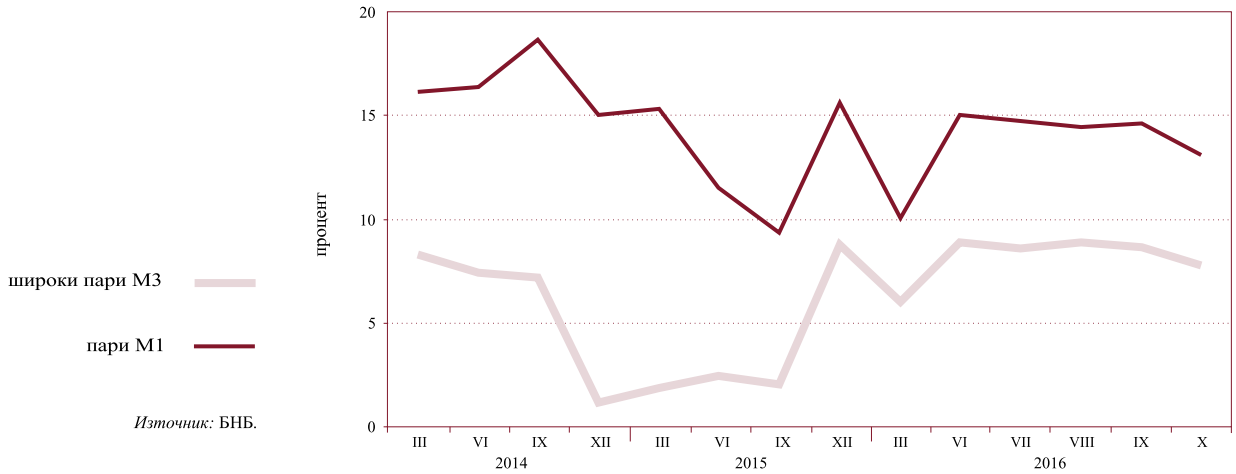

Източник: БНБ.

1.12. Широки пари

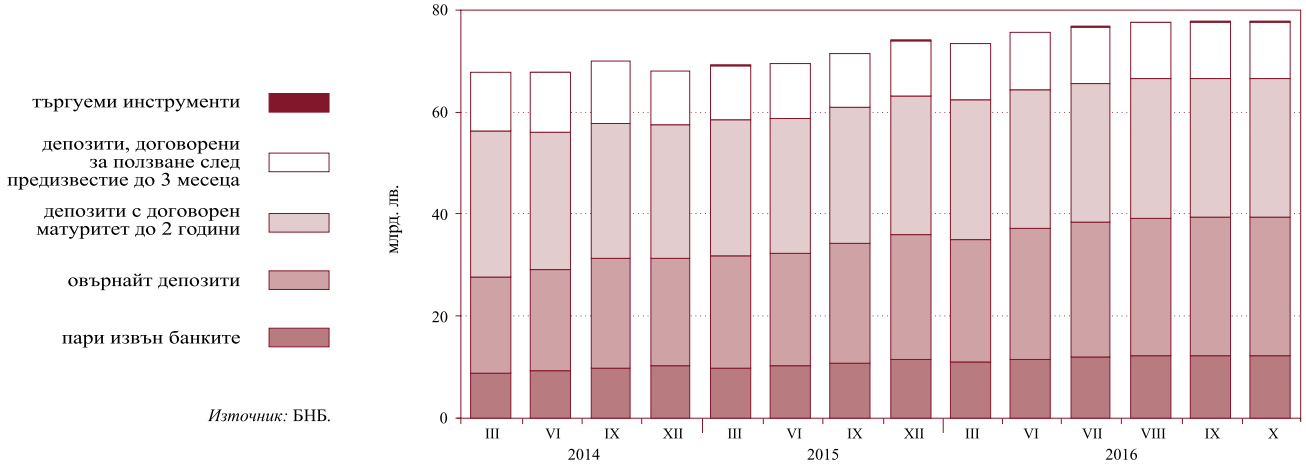

Източник: БНБ.

1.13. Междубанков паричен пазар

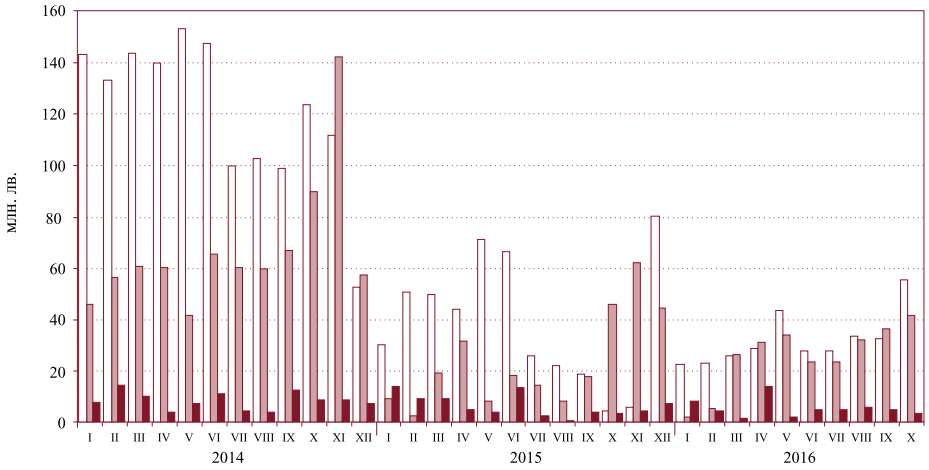

покупки на ДЦК

репо сделки

депозити

Забележка: Средномесечни данни.

Източник: БНБ.

1.14. Валутен пазар

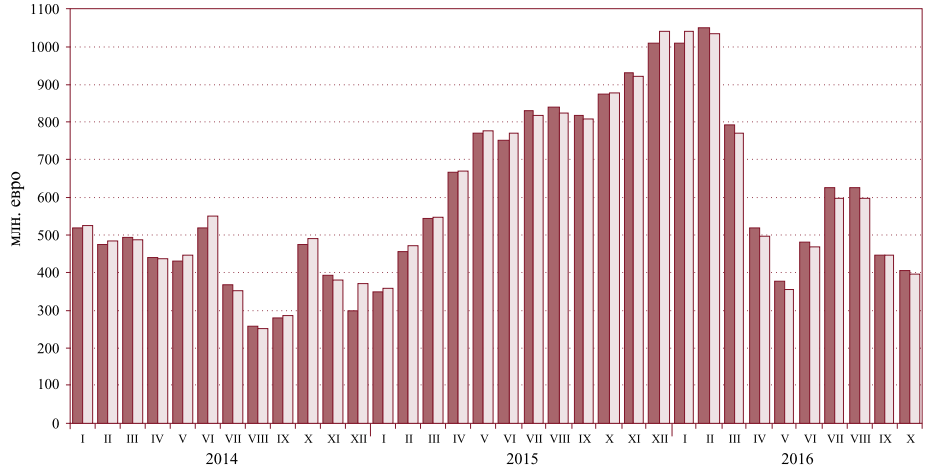

продадена валута

купена валута

Забележка: Среднодневни данни.

Източник: БНБ.

1.15. Лихвени проценти на междубанковия паричен пазар

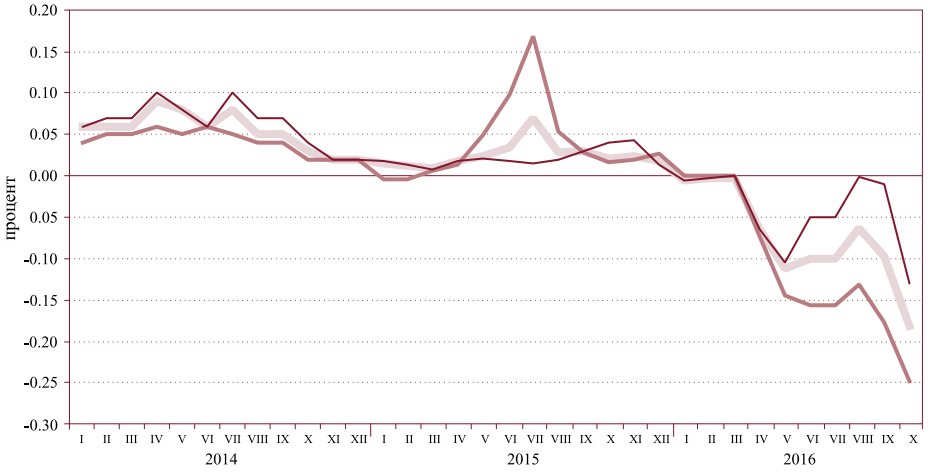

по репо сделки

среден за деня

по предоставени депозити

Забележка: Средномесечни данни.

Източник: БНБ.

1.16. Лихвени проценти по нов бизнес по кредити за сектор *нефинансови предприятия*

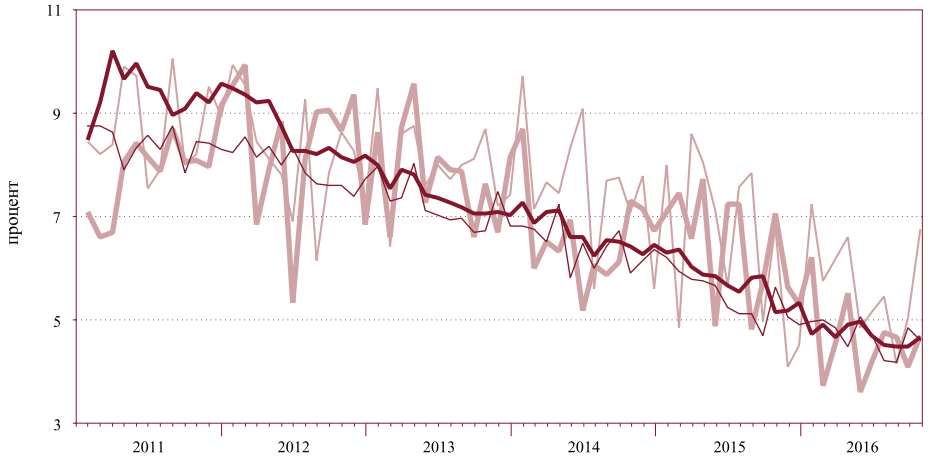

кредити до 1 млн. евро (в левове)

кредити до 1 млн. евро (в евро)

кредити над 1 млн. евро (в левове)

кредити над 1 млн. евро (в евро)

Източник: БНБ.

1.17. Лихвени проценти по нов бизнес по кредити за сектор *домакинства*

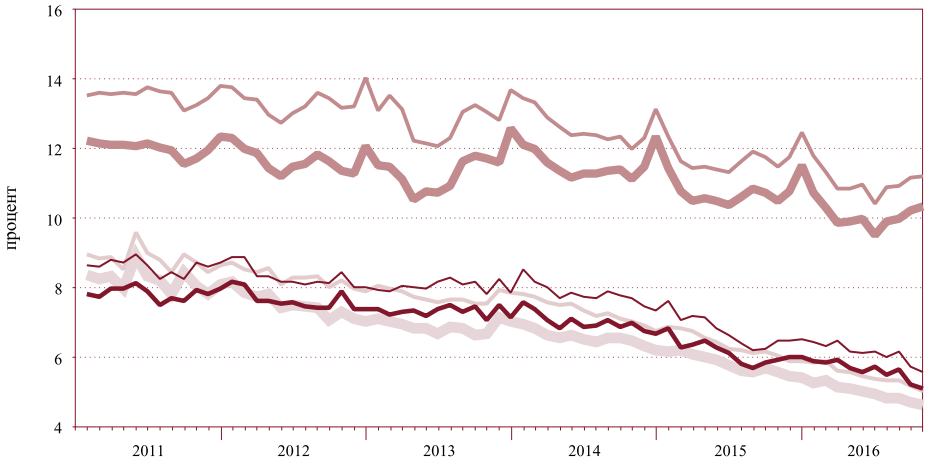

годишен процент на разходите по кредити за потребление в левове

кредити за потребление в левове

годишен процент на разходите по жилищни кредити в левове

жилищни кредити в левове

годишен процент на разходите по жилищни кредити в евро

жилищни кредити в евро

Източник: БНБ.

1.18. Лихвени проценти по нов бизнес по депозити с договорен матуритет в левове на сектор *нефинансови предприятия*

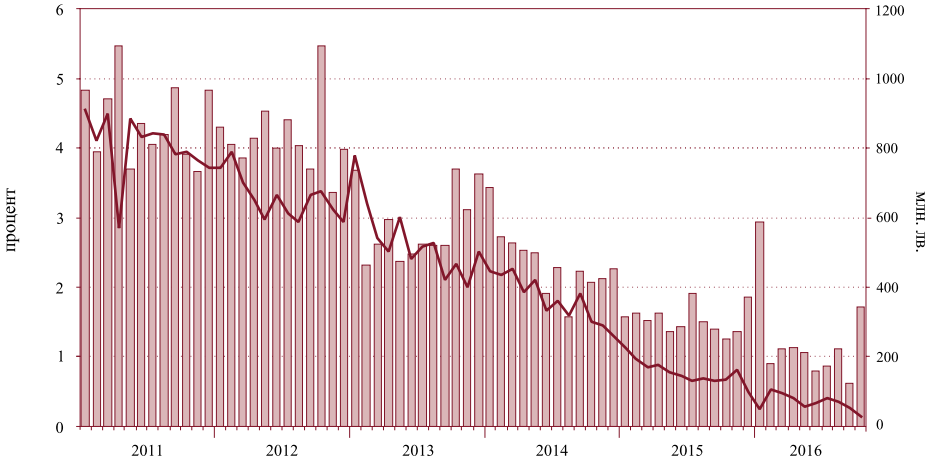

обем (дясна скала)

лихвен процент (лява скала)

Източник: БНБ.

1.19. Лихвени проценти по нов бизнес по депозити с договорен матуритет в левове на сектор *домакинства*

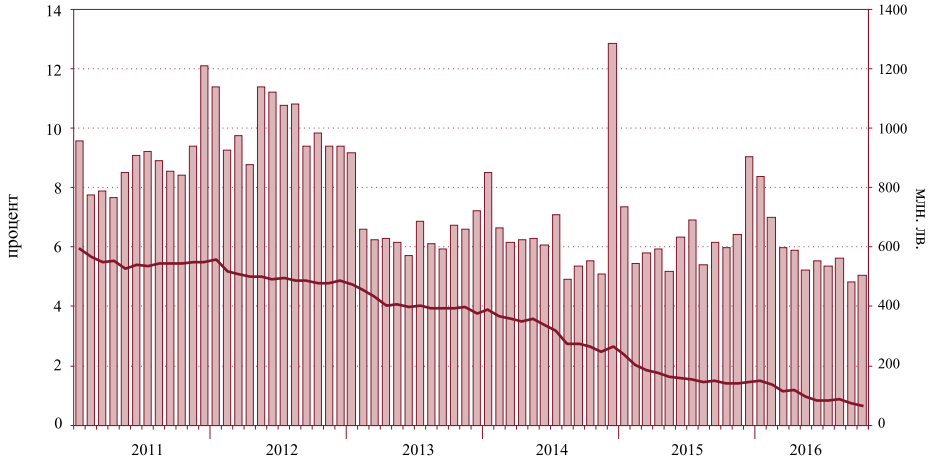

обем (дясна скала)

лихвен процент (лява скала)

Източник: БНБ.

1.20. Лихвен диференциал между годишната доходност на ОЛП и месечния ЛИБОР за еврото

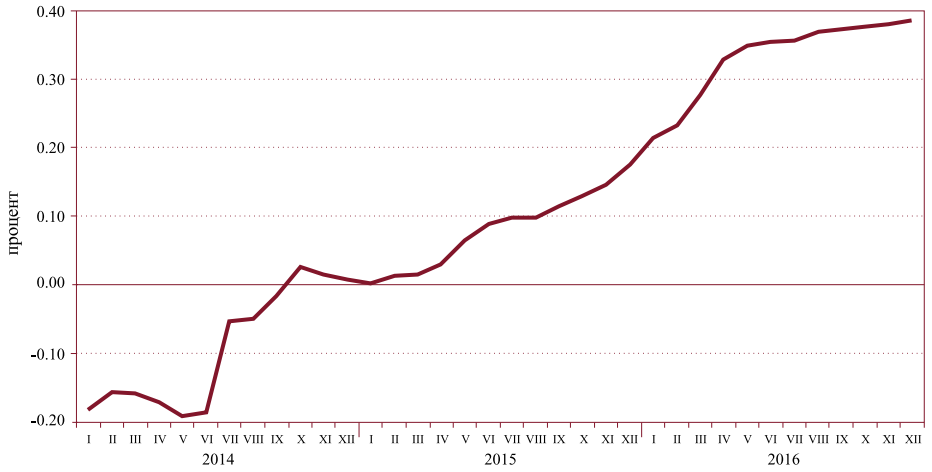

Източници: БНБ, Ройтерс.

2 Външен сектор

2.1. Платежен баланс

2.1.1. Текуща сметка

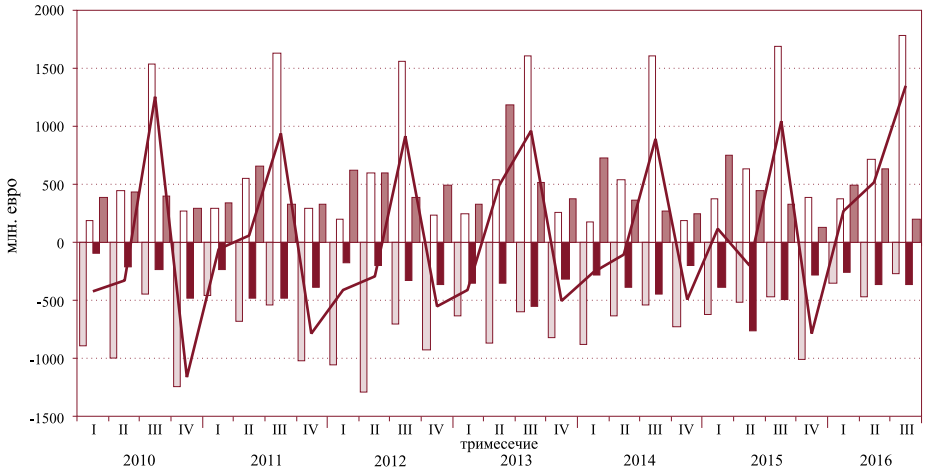

текуща сметка
вторичен доход, нето
първичен доход, нето
услуги, нето
търговски баланс

Забележка: Данни (стандартно представяне) в съответствие с шестото издание на „Ръководство по платежен баланс и международна инвестиционна позиция“ (МВФ, 2008).

Източник: БНБ.

2.1.2. Капиталова и финансова сметка

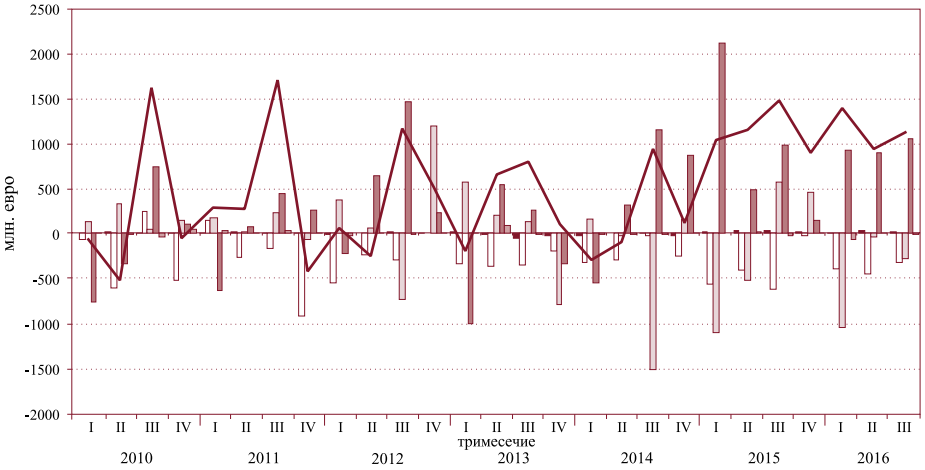

капиталова и финансова сметка
финансови деривати (различни от резерви) и опции върху акции на наетите лица, нето
резервни активи на БНБ
портфейлни инвестиции, нето
преки инвестиции, нето
брутно придобиване/намаляване на непроизведени нефинансови активи, нето

Забележка: Данни (стандартно представяне) в съответствие с шестото издание на „Ръководство по платежен баланс и международна инвестиционна позиция“ (МВФ, 2008).

Източник: БНБ.

2.2. Брутен външен дълг

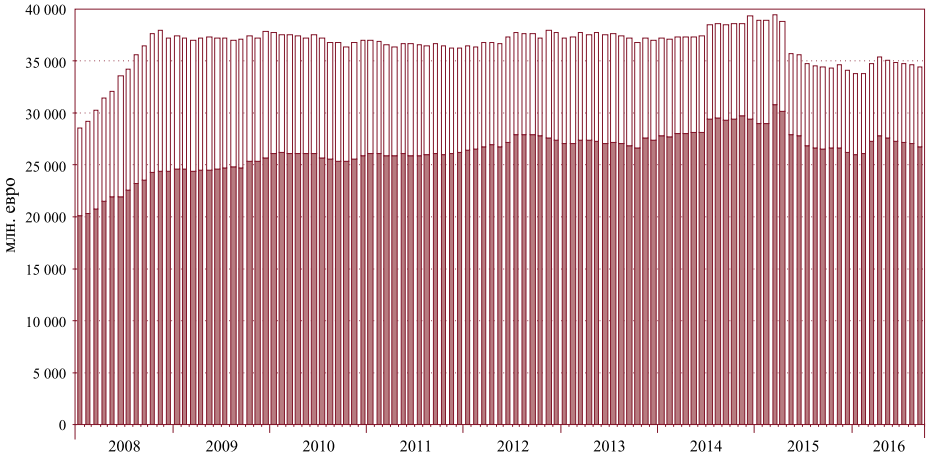

краткосрочен външен дълг
дългосрочен външен дълг

Източник: БНБ.

2.3. Индикатори на външния дълг

2.3.1. Брутен външен дълг

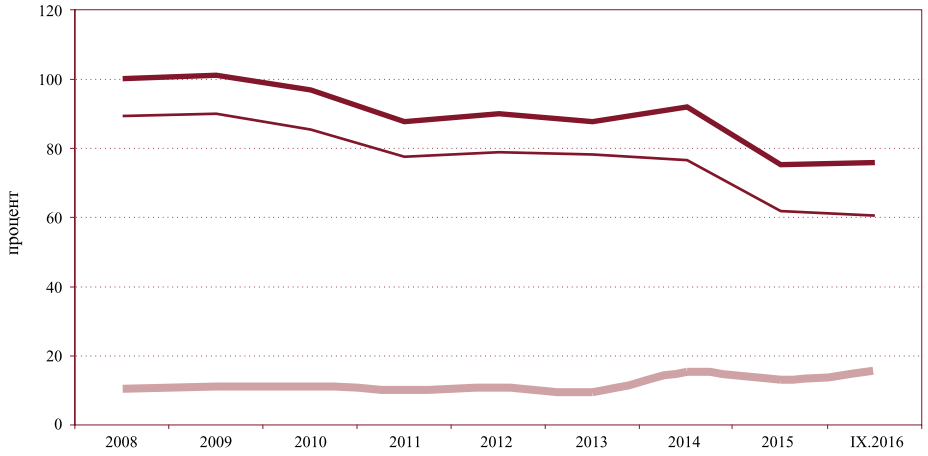

брутен външен дълг/БВП

външен дълг на частния сектор/БВП

външен дълг на публичния сектор/БВП

Забележка: Годишни данни.

Източник: БНБ.

2.3.2. Обслужване на външния дълг

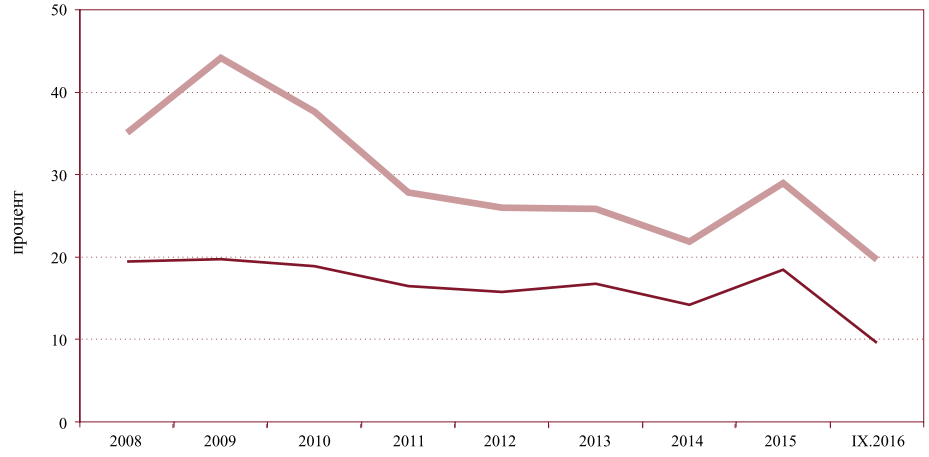

обслужване на външния дълг/износ на СНФУ

обслужване на външния дълг/БВП

Забележка: Годишни данни.

Източник: БНБ.

2.4. Валутен курс на лева към щатския долар

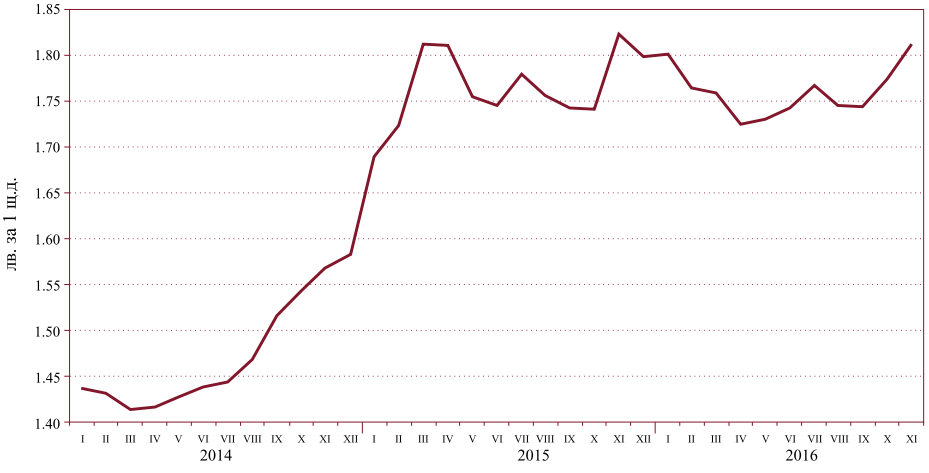

Забележка: Средномесечен валутен курс на лева към щатския долар.

Източник: БНБ.

3 Фискален сектор

3.1. Финансиране на бюджетния дефицит

дефицит (-)/излишък (+)

приватизация (+), придобиване на дялове и акции (-), възмездни средства (нето)

външно финансиране (нето)

вътрешно финансиране (нето)

Забележка: Кумулативни данни на касова основа.

Източник: МФ.

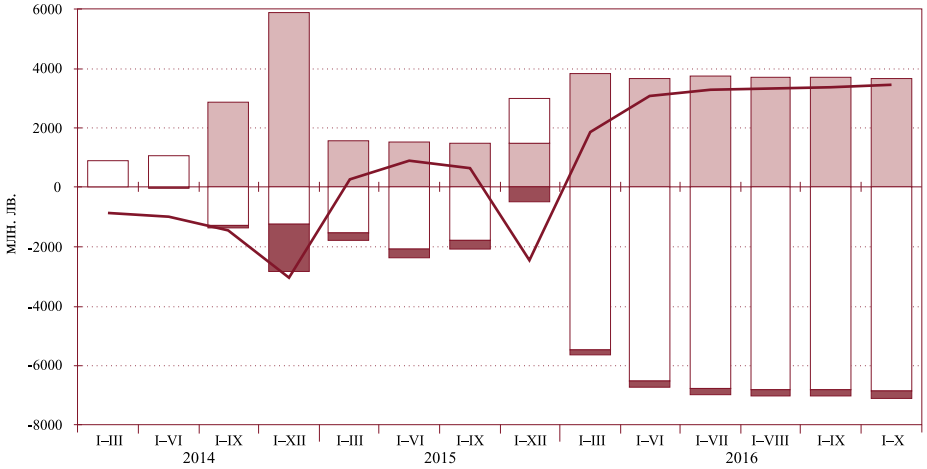

3.2. Изпълнение на републиканския бюджет

дефицит (-)/излишък (+)

неданъчни приходи и помощи

данъчни приходи

разходи

трансфери

вноска в бюджета на ЕС

Забележка: Некумулативни данни на касова основа.

Източник: МФ.

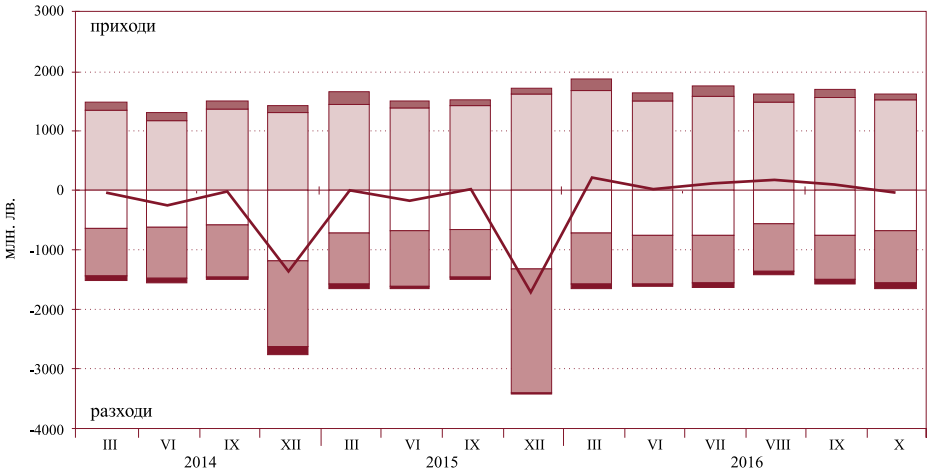

4 Реален сектор

4.1. Безработица

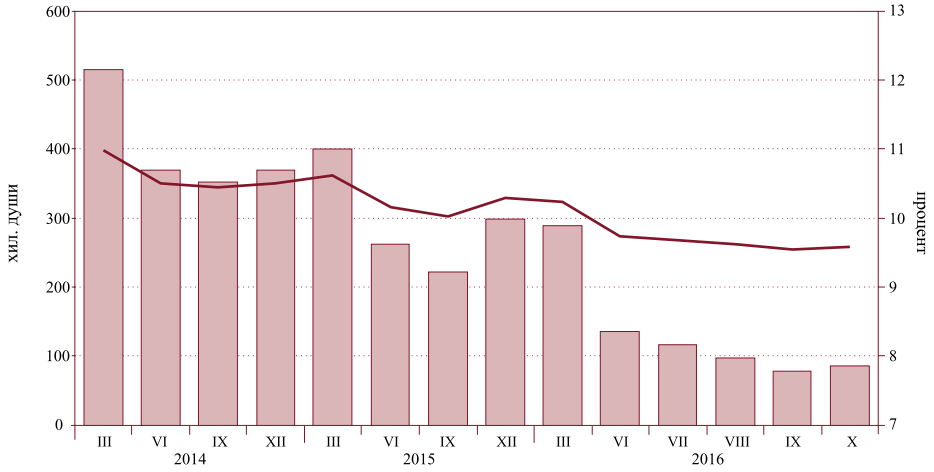

безработни (лява скала)

относителен дял от работната сила (дясна скала)

Източник: Агенция по заетостта.

4.2. Динамика на средната месечна работна заплата
(тримесечна плъзгаща се средна)

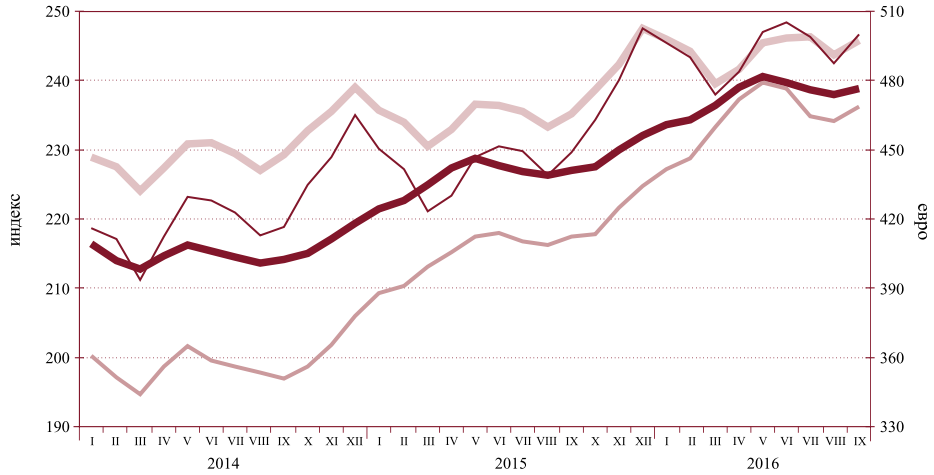

обществен сектор, в реално изражение, декември 1997 г. = 100 (лява скала)

обществен сектор, в евро (дясна скала)

частен сектор, в реално изражение, декември 1997 г. = 100 (лява скала)

частен сектор, в евро (дясна скала)

Източник: НСИ.

4.3. Изменение на потребителските цени по месеци спрямо предходния месец

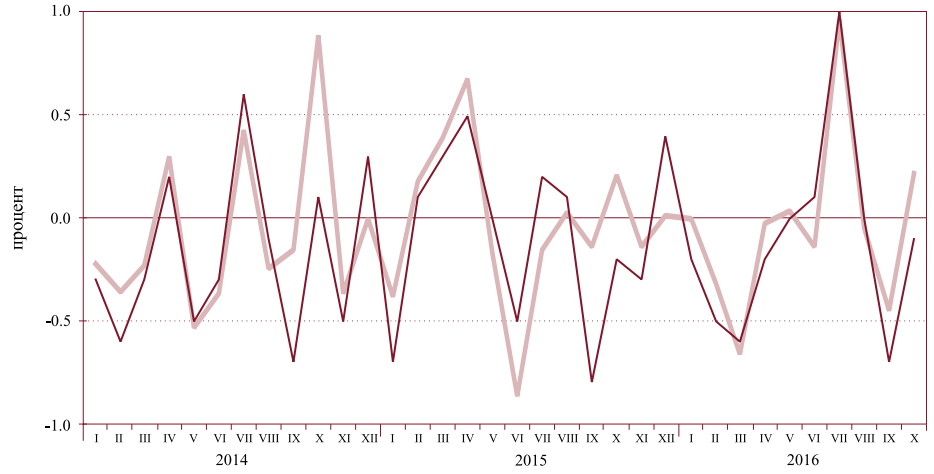

хармонизиран индекс на потребителските цени

индекс на потребителските цени

Източник: НСИ.

4.4. Изменение на потребителските цени по месеци спрямо съответния месец на предходната година

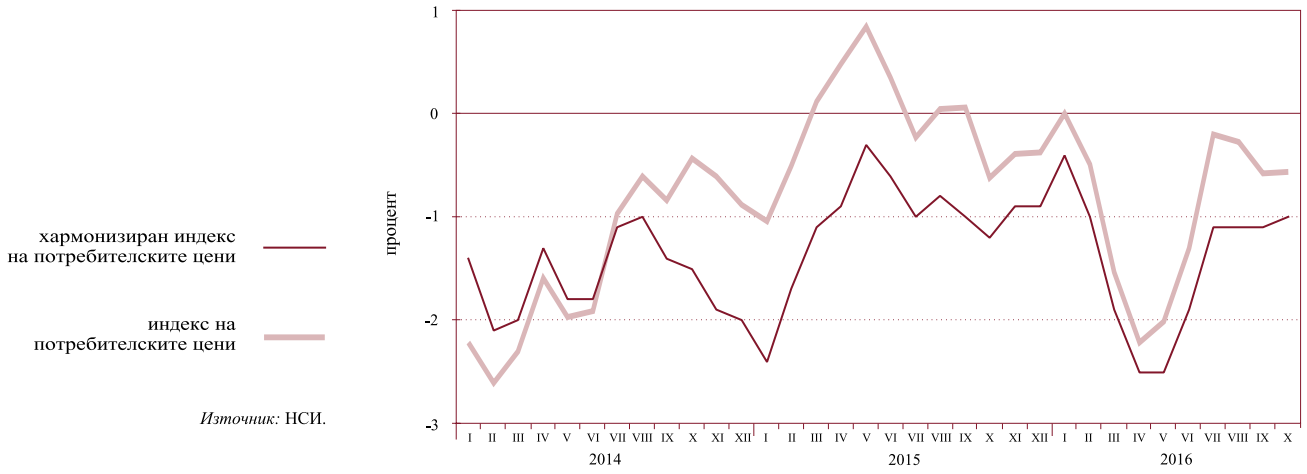

Източник: НСИ.

Таблици

1 Финансов сектор

1.1. Баланс на управление „Емисионно“ на БНБ 19
1.2. Баланс на управление „Банково“ на БНБ 19
1.3. Паричен отчет и аналитични отчетности 20
1.3.1. Кратък паричен отчет 20
1.3.2. Подробен паричен отчет 22
1.3.3. Аналитична отчетност на БНБ 27
1.3.4. Аналитична отчетност на други парично-финансови институции 31
1.3.5. Чуждестранни активи и пасиви на БНБ 36
1.3.6. Кредити на нефинансови предприятия, домакинства и НТООД 39
1.3.7. Допълнителни показатели към аналитичната отчетност на БНБ 41
1.3.8. Допълнителни показатели към аналитичната отчетност на други парично-финансови институции 43
1.4. Секторни отчетности на парично-финансовите институции 44
1.4.1. Секторна месечна отчетност на БНБ към октомври 2016 г. 44
1.4.2. Секторна месечна отчетност на други парично-финансови институции към октомври 2016 г. 47
1.5. Парични агрегати 50
1.5.1. Парични агрегати – салда и трансакции 50
1.5.2. Източници на паричните агрегати – салда и трансакции 51
1.6. Надзорна статистика 52
1.6.1. Счетоводен баланс (отчет за финансовото състояние) на банковата система към 30 септември 2016 г. 52
1.6.2. Отчет за приходите и разходите на банковата система към 30 септември 2016 г. 54
1.7. Разпределение на банките по групи (към 30 септември 2016 г.) 56
1.8. Капиталова адекватност на банковата система към 30 септември 2016 г. 57
1.9. Ликвидност на банките към 30 септември 2016 г. (съгласно Наредба № 11 на БНБ) 57
1.10. Счетоводни баланси и отчети за приходите и разходите на банките по групи 58
1.10.1. Счетоводен баланс (отчет за финансовото състояние) на банките от първа група към 30 септември 2016 г. 58
1.10.2. Отчет за приходите и разходите на банките от първа група към 30 септември 2016 г. 60
1.10.3. Счетоводен баланс (отчет за финансовото състояние) на банките от втора група към 30 септември 2016 г. 62
1.10.4. Отчет за приходите и разходите на банките от втора група към 30 септември 2016 г. 64
1.10.5. Счетоводен баланс (отчет за финансовото състояние) на банките от трета група към 30 септември 2016 г. 66
1.10.6. Отчет за приходите и разходите на банките от трета група към 30 септември 2016 г. 68
1.11. Междубанков паричен пазар 70
1.12. Валутен пазар 70
1.13. Купена и продадена налична валута от касовия център на БНБ 71
1.14. Основен лихвен процент 71
1.15. Лихвени проценти по нов бизнес по кредити, различни от овърдрафт, по период на първоначално фиксиране на лихвения процент 72
1.16. Обеми по нов бизнес по кредити, различни от овърдрафт, по период на първоначално фиксиране на лихвения процент 72
1.17. Лихвени проценти по салда по кредити 73

1.18. Обеми по салда по кредити 73
1.19. Лихвени проценти по нов бизнес по депозити с договорен матуритет 74
1.20. Обеми по нов бизнес по депозити с договорен матуритет 74
1.21. Лихвени проценти по салда по депозити 75
1.22. Обеми по салда по депозити 75
1.23. Доходност на ДЦК и ДЛП за оценка на степента на конвергенция 76
1.24. Индекси на междубанковия пазар 76
1.25. Лихвен диференциал между основния лихвен процент и месечния ЛИБОР за еврото 77
1.26. Котировки на българските глобални облигации 78

2 Външен сектор

2.1. Платежен баланс 79
2.2. Износ и внос 82
2.2.1. Износ. Начин на използване 82
2.2.2. Внос. Начин на използване 83
2.2.3. Износ по основни търговски партньори и региони 84
2.2.4. Внос по основни търговски партньори и региони 85
2.3. Брутен външен дълг 86
2.4. Получени нови кредити и депозити 87
2.5. Обслужване на брутния външен дълг 88
2.6. Индикатори на външния дълг 93
2.7. Международна инвестиционна позиция на България 94
2.8. Рамка на международните резерви и ликвидност в чуждестранна валута 96
2.8.1. Част I. Официални резервни активи и други активи в чуждестранна валута (приблизителна пазарна стойност) 96
2.8.2. Част II. Безусловно изтичане на активи в чуждестранна валута (номинална стойност) през следващите 12 месеца 97
2.8.3. Част III. Условно изтичане на активи в чуждестранна валута (номинална стойност) през следващите 12 месеца 99
2.8.4. Част IV. Допълнителни показатели 104
2.9. Централни курсове на някои основни валути 105
2.10. Валутен курс на лева към щатския долар 105

3 Фискален сектор

3.1. Консолидиран държавен бюджет 106
3.2. Изпълнение на републиканския бюджет 106
3.3. Държавен дълг 107
3.4. Дълг на сектор *държавно управление* (Маастрихтски критерий) 108

4 Реален сектор

4.1. БВП – разходи за крайно използване 109
4.2. БВП – производствен метод 109
4.3. Икономическа активност 110
4.3.1. Наети лица по трудово или служебно правоотношение 110
4.3.2. Безработица 110
4.4. Средна месечна работна заплата на наетите лица по трудово или служебно правоотношение 111
4.5. Изменение на потребителските цени 111

1 Финансов сектор

1.1. БАЛАНС НА УПРАВЛЕНИЕ „ЕМИСИОННО“ НА БНБ

(хил. лв.)

	30.XI.2015	30.XII.2015	29.I.2016	29.II.2016	31.III.2016	28.IV.2016	31.V.2016	30.VI.2016	29.VII.2016	31.VIII.2016	30.IX.2016	31.X.2016	30.XI.2016
АКТИВИ	**40 452 971**	**39 674 774**	**38 271 171**	**38 623 240**	**41 776 627**	**42 308 239**	**42 536 565**	**43 893 520**	**45 188 051**	**45 587 150**	**45 949 615**	**45 422 409**	**45 893 454**
1. Парични средства и предоставени депозити в чуждестранна валута	11 681 514	10 881 166	11 656 124	10 595 955	11 241 177	10 738 833	10 600 673	11 185 692	13 359 306	12 845 502	13 261 339	13 107 932	13 821 053
2. Монетарно злато и други инструменти в злато	2 522 735	2 470 755	2 580 706	2 864 060	2 748 621	2 802 017	2 754 102	2 998 017	3 040 270	2 987 472	3 009 478	2 947 799	2 826 931
3. Инвестиции в ценни книжа	26 248 722	26 322 853	24 034 341	25 163 225	27 786 829	28 767 389	29 181 790	29 709 811	28 788 475	29 754 176	29 678 798	29 366 678	29 245 470
ПАСИВИ	**40 452 971**	**39 674 774**	**38 271 171**	**38 623 240**	**41 776 627**	**42 308 239**	**42 536 565**	**43 893 520**	**45 188 051**	**45 587 150**	**45 949 615**	**45 422 409**	**45 893 454**
1. Банкноти и монети в обращение	12 009 722	12 724 818	12 206 871	12 209 586	12 091 489	12 463 361	12 429 851	12 657 820	13 054 447	13 320 693	13 381 857	13 368 446	13 471 113
2. Задължения към банки	13 180 434	14 776 742	13 224 147	13 426 921	12 217 044	12 323 762	11 740 281	11 776 619	12 270 464	12 452 793	12 702 356	12 460 241	12 902 080
3. Задължения към правителството и бюджетни организации	8 644 489	5 978 548	6 516 069	6 102 233	10 770 072	10 847 756	11 456 974	12 198 628	12 523 245	12 522 652	12 400 491	12 227 694	12 223 498
4. Задължения към други депозанти	1 054 722	780 258	749 449	814 292	788 141	738 612	981 949	1 011 775	1 039 720	1 027 527	1 161 454	1 234 922	1 272 705
5. Депозит на управление „Банково“	5 563 604	5 414 408	5 574 635	6 070 208	5 909 881	5 934 748	5 927 510	6 248 678	6 300 175	6 263 485	6 303 457	6 131 106	6 024 058

Източник: БНБ.

1.2. БАЛАНС НА УПРАВЛЕНИЕ „БАНКОВО“ НА БНБ

(хил. лв.)

	30.XI.2015	30.XII.2015	29.I.2016	29.II.2016	31.III.2016	28.IV.2016	31.V.2016	30.VI.2016	29.VII.2016	31.VIII.2016	30.IX.2016	31.X.2016	30.XI.2016
АКТИВИ	**7 396 627**	**7 218 003**	**7 373 417**	**8 354 128**	**8 142 321**	**8 176 157**	**8 188 585**	**8 522 468**	**8 583 439**	**8 518 513**	**8 554 253**	**8 386 939**	**8 303 143**
1. Злато и други благородни метали	34 433	33 762	35 129	38 749	37 362	38 158	37 494	40 611	41 638	40 664	40 607	39 409	37 474
2. Вземания от правителството на Република България	0	0	0	0	0	0	0	0	0	0	0	0	0
3. Капиталови инвестиции и квота в МВФ	1 644 272	1 612 909	1 606 824	2 088 705	2 039 969	2 050 935	2 071 664	2 075 176	2 065 566	2 063 563	2 060 545	2 067 577	2 095 378
4. Дълготрайни материални и нематериални активи	143 374	144 412	143 077	141 960	140 766	139 965	138 811	137 791	136 800	139 757	138 809	138 262	137 415
5. Други активи	10 944	12 512	13 752	14 506	14 343	12 351	13 106	20 212	39 260	11 044	10 835	10 585	8 818
6. Депозит в управление „Емисионно“	5 563 604	5 414 408	5 574 635	6 070 208	5 909 881	5 934 748	5 927 510	6 248 678	6 300 175	6 263 485	6 303 457	6 131 106	6 024 058
ПАСИВИ	**7 396 627**	**7 218 003**	**7 373 417**	**8 354 128**	**8 142 321**	**8 176 157**	**8 188 585**	**8 522 468**	**8 583 439**	**8 518 513**	**8 554 253**	**8 386 939**	**8 303 143**
1. Кредити от МВФ	0	0	0	0	0	0	0	0	0	0	0	0	0
2. Задължения към международни финансови институции	3 087 292	3 021 397	3 009 261	3 496 318	3 410 480	3 429 872	3 466 249	3 472 503	3 455 628	3 451 972	3 446 715	3 459 254	3 508 207
3. Други пасиви	20 761	42 657	22 822	176 283	174 739	173 482	172 198	176 287	179 164	173 742	175 613	177 004	208 632
Всичко задължения	**3 108 053**	**3 064 054**	**3 032 083**	**3 672 601**	**3 585 219**	**3 603 354**	**3 638 447**	**3 648 790**	**3 634 792**	**3 625 714**	**3 622 328**	**3 636 258**	**3 716 839**
4. Основен капитал	20 000	20 000	20 000	20 000	20 000	20 000	20 000	20 000	20 000	20 000	20 000	20 000	20 000
5. Резерви	4 231 608	4 107 983	4 293 762	4 625 660	4 503 845	4 550 428	4 530 752	4 839 813	4 897 110	4 846 925	4 887 697	4 703 189	4 544 133
6. Неразпределена печалба	36 966	25 966	27 572	35 867	33 257	2 375	- 614	13 865	31 537	25 874	24 228	27 492	22 171
Всичко собствен капитал	**4 288 574**	**4 153 949**	**4 341 334**	**4 681 527**	**4 557 102**	**4 572 803**	**4 550 138**	**4 873 678**	**4 948 647**	**4 892 799**	**4 931 925**	**4 750 681**	**4 586 304**

Източник: БНБ.

1.3. ПАРИЧЕН ОТЧЕТ И АНАЛИТИЧНИ ОТЧЕТНОСТИ

1.3.1. КРАТЪК ПАРИЧЕН ОТЧЕТ

(хил. лв.)

	X.2015	XI.2015	XII.2015	I.2016	II.2016	III.2016	IV.2016	V.2016	VI.2016	VII.2016	VIII.2016	IX.2016	X.2016
Валутен курс: лв. за 1 щ.д.	1.77528	1.84879	1.79007	1.79105	1.79632	1.71790	1.72198	1.75348	1.76169	1.75995	1.75694	1.75238	1.78680
лв. за 1 евро	1.95583	1.95583	1.95583	1.95583	1.95583	1.95583	1.95583	1.95583	1.95583	1.95583	1.95583	1.95583	1.95583
НЕТНИ ЧУЖДЕСТРАННИ АКТИВИ	**40 895 804**	**41 131 663**	**40 677 346**	**41 420 738**	**42 269 162**	**45 908 813**	**46 341 637**	**46 996 179**	**48 556 529**	**49 994 980**	**50 612 197**	**50 695 476**	**50 182 094**
в левове	270 668	-66 121	306 637	443 570	54 850	354 992	414 875	358 261	384 199	273 628	235 402	204 012	87 588
в чуждестранна валута	40 625 136	41 197 784	40 370 709	40 977 168	42 214 312	45 553 821	45 926 762	46 637 918	48 172 330	49 721 352	50 376 795	50 491 464	50 094 506
Чуждестранни активи	50 662 440	51 009 300	50 345 663	50 846 817	51 551 444	54 762 230	55 120 352	55 727 501	57 391 953	58 588 601	59 354 533	59 239 332	59 067 038
в левове	1 225 940	1 098 874	1 143 009	1 232 311	1 164 318	1 132 269	1 171 656	1 104 944	1 192 410	1 106 094	1 117 820	1 105 396	1 093 540
в чуждестранна валута	49 436 500	49 910 426	49 202 654	49 614 506	50 387 126	53 629 961	53 948 696	54 622 557	56 199 543	57 482 507	58 236 713	58 133 936	57 973 498
Минус: чуждестранни пасиви	9 766 636	9 877 637	9 668 317	9 426 079	9 282 282	8 853 417	8 778 715	8 731 322	8 835 424	8 593 621	8 742 336	8 543 856	8 884 944
в левове	955 272	1 164 995	836 372	788 741	1 109 468	777 277	756 781	746 683	808 211	832 466	882 418	901 384	1 005 952
в чуждестранна валута	8 811 364	8 712 642	8 831 945	8 637 338	8 172 814	8 076 140	8 021 934	7 984 639	8 027 213	7 761 155	7 859 918	7 642 472	7 878 992
НЕТНИ ВЪТРЕШНИ АКТИВИ	**49 217 819**	**49 736 462**	**51 631 266**	**50 743 636**	**50 803 652**	**46 316 257**	**46 662 968**	**46 503 253**	**46 440 268**	**46 416 146**	**46 860 124**	**47 011 397**	**47 695 184**
ВЪТРЕШЕН КРЕДИТ	51 131 253	51 737 071	53 204 506	52 221 580	52 628 787	48 757 188	48 957 718	48 442 901	48 351 834	48 382 517	48 567 904	48 743 809	49 480 774
в левове	22 203 994	22 788 413	24 690 912	23 762 639	24 375 106	23 610 120	23 855 963	23 548 402	23 380 513	23 548 376	23 888 819	24 147 503	25 023 256
в чуждестранна валута	28 927 259	28 948 658	28 513 594	28 458 941	28 253 681	25 147 068	25 101 755	24 894 499	24 971 321	24 834 141	24 679 085	24 596 306	24 457 518
ВЗЕМАНИЯ ОТ СЕКТОР *ДЪРЖАВНО УПРАВЛЕНИЕ*	-158 332	195 966	2 431 612	2 000 353	2 550 254	-1 456 449	-1 394 605	-1 913 491	-2 621 038	-2 854 690	-2 713 283	-2 702 349	-2 463 229
в левове	-3 243 205	-2 932 002	-989 124	-1 601 876	-1 104 817	-2 171 663	-2 101 414	-2 628 421	-3 389 856	-3 647 077	-3 552 746	-3 704 465	-3 503 185
в чуждестранна валута	3 084 873	3 127 968	3 420 736	3 602 229	3 655 071	715 214	706 809	714 930	768 818	792 387	839 463	1 002 116	1 039 956
ВЗЕМАНИЯ ОТ НЕПРАВИТЕЛСТВЕНИЯ СЕКТОР	51 289 585	51 541 105	50 772 894	50 221 227	50 078 533	50 213 637	50 352 323	50 356 392	50 972 872	51 237 207	51 281 187	51 446 158	51 944 003
в левове	25 447 199	25 720 415	25 680 036	25 364 515	25 479 923	25 781 783	25 957 377	26 176 823	26 770 369	27 195 453	27 441 565	27 851 968	28 526 441
в чуждестранна валута	25 842 386	25 820 690	25 092 858	24 856 712	24 598 610	24 431 854	24 394 946	24 179 569	24 202 503	24 041 754	23 839 622	23 594 190	23 417 562
ДЪЛГОТРАЙНИ АКТИВИ	4 272 906	4 234 728	4 807 852	4 838 281	4 854 340	4 856 641	4 876 293	5 030 809	5 113 506	5 174 591	5 187 522	5 201 471	5 173 119
ДРУГИ ПОЗИЦИИ (НЕТО)	-6 186 340	-6 235 337	-6 381 092	-6 316 225	-6 679 475	-7 297 572	-7 171 043	-6 970 457	-7 025 072	-7 140 962	-6 895 302	-6 933 883	-6 958 709
в левове	-4 986 056	-5 014 494	-4 743 985	-4 593 286	-4 708 982	-5 082 671	-4 922 418	-4 861 536	-4 885 640	-4 950 498	-4 747 905	-4 787 904	-4 791 327
в чуждестранна валута	-1 200 284	-1 220 843	-1 637 107	-1 722 939	-1 970 493	-2 214 901	-2 248 625	-2 108 921	-2 139 432	-2 190 464	-2 147 397	-2 145 979	-2 167 382
ШИРОКИ ПАРИ М3	**71 958 541**	**72 761 115**	**73 961 398**	**73 551 198**	**73 869 786**	**73 264 305**	**74 015 799**	**74 463 187**	**75 524 886**	**76 655 061**	**77 513 524**	**77 559 061**	**77 815 821**
ПАРИ М1	34 730 288	35 195 758	35 969 950	35 378 592	35 321 549	34 892 519	35 443 785	36 069 126	37 172 601	38 371 506	39 093 839	39 291 757	39 525 319
Пари извън ПФИ	10 879 384	10 932 295	11 377 794	11 123 524	11 064 580	11 024 557	11 260 537	11 319 707	11 538 878	11 935 335	12 153 679	12 191 270	12 226 562
Овърнайт депозити	23 850 904	24 263 463	24 592 156	24 255 068	24 256 969	23 867 962	24 183 248	24 749 419	25 633 723	26 436 171	26 940 160	27 100 487	27 298 757
в левове	16 265 441	16 551 568	17 161 747	16 639 733	16 789 961	16 448 026	16 897 687	17 209 448	17 559 999	17 987 792	18 444 959	18 625 668	19 066 931
в чуждестранна валута	7 585 463	7 711 895	7 430 409	7 615 335	7 467 008	7 419 936	7 285 561	7 539 971	8 073 724	8 448 379	8 495 201	8 474 819	8 231 826
ПАРИ М2 (М1 + КВАЗИПАРИ)	71 899 071	72 696 190	73 891 161	73 479 575	73 797 314	73 189 449	73 944 254	74 389 917	75 456 332	76 569 209	77 427 125	77 471 110	77 742 051
КВАЗИПАРИ	37 168 783	37 500 432	37 921 211	38 100 983	38 475 765	38 296 930	38 500 469	38 320 791	38 283 731	38 197 703	38 333 286	38 179 353	38 216 732
Депозити с договорен матуритет до 2 години	26 594 908	26 829 813	26 989 321	27 144 064	27 515 028	27 391 567	27 540 759	27 338 097	27 250 648	27 103 374	27 263 019	27 103 995	27 110 646
в левове	12 965 784	12 932 049	13 227 972	13 593 163	13 684 017	13 694 593	13 700 878	13 597 384	13 637 557	13 587 007	13 626 991	13 562 526	13 680 859
в чуждестранна валута	13 629 124	13 897 764	13 761 349	13 550 901	13 831 011	13 696 974	13 839 881	13 740 713	13 613 091	13 516 367	13 636 028	13 541 469	13 429 787
Депозити, договорени за ползване след предизвестие до 3 месеца	10 573 875	10 670 619	10 931 890	10 956 919	10 960 737	10 905 363	10 959 710	10 982 694	11 033 083	11 094 329	11 070 267	11 075 358	11 106 086
в левове	6 455 723	6 541 837	6 775 549	6 807 272	6 800 631	6 774 849	6 809 452	6 805 229	6 841 445	6 860 767	6 847 887	6 846 977	6 874 876
в чуждестранна валута	4 118 152	4 128 782	4 156 341	4 149 647	4 160 106	4 130 514	4 150 258	4 177 465	4 191 638	4 233 562	4 222 380	4 228 381	4 231 210
ПАРИ М3 (М2 + ТЪРГУЕМИ ИНСТРУМЕНТИ)	71 958 541	72 761 115	73 961 398	73 551 198	73 869 786	73 264 305	74 015 799	74 463 187	75 524 886	76 655 061	77 513 524	77 559 061	77 815 821

(продължава)

1.3.1. КРАТЪК ПАРИЧЕН ОТЧЕТ

(продължение)

(хил. лв.)

	X.2015	XI.2015	XII.2015	I.2016	II.2016	III.2016	IV.2016	V.2016	VI.2016	VII.2016	VIII.2016	IX.2016	X.2016
Търгуеми инструменти (издадени дългови ценни книжа до 2 години + акции/дялове на ФПП + репо сделки)	59 470	64 925	70 237	71 623	72 472	74 856	71 545	73 270	68 554	85 852	86 399	87 951	73 770
в левове	59 470	64 925	61 237	62 623	63 472	65 856	62 545	64 270	63 954	72 402	72 949	74 501	73 770
в чуждестранна валута	-	-	9 000	9 000	9 000	9 000	9 000	9 000	4 600	13 450	13 450	13 450	-
ДЪЛГОСРОЧНИ ПАСИВИ НА ПАРИЧНО-ФИНАНСОВИТЕ ИНСТИТУЦИИ	**18 155 082**	**18 107 010**	**18 347 214**	**18 613 176**	**19 203 028**	**18 960 765**	**18 988 806**	**19 036 245**	**19 471 911**	**19 756 065**	**19 958 797**	**20 147 812**	**20 061 457**
Депозити с договорен матуритет над 2 години и депозити, договорени за ползване след предизвестие над 3 месеца	2 491 080	2 492 313	2 676 101	2 671 022	2 727 011	2 770 907	2 681 531	2 844 049	2 774 453	2 800 439	2 893 485	2 905 856	2 959 126
в левове	1 133 352	1 137 847	1 207 187	1 212 000	1 234 676	1 240 956	1 261 792	1 326 503	1 283 901	1 311 273	1 340 339	1 347 743	1 506 004
в чуждестранна валута	1 357 728	1 354 466	1 468 914	1 459 022	1 492 335	1 529 951	1 419 739	1 517 546	1 490 552	1 489 166	1 553 146	1 558 113	1 453 122
Издадени дългови ценни книжа над 2 години	107 098	107 098	78 740	78 741	78 742	78 087	78 087	78 088	78 088	78 089	78 090	77 340	77 339
в левове	-	-	-	-	-	-	-	-	-	-	-	-	-
в чуждестранна валута	107 098	107 098	78 740	78 741	78 742	78 087	78 087	78 088	78 088	78 089	78 090	77 340	77 339
Капитал и резерви	15 556 904	15 507 599	15 592 373	15 863 413	16 397 275	16 111 771	16 229 188	16 114 108	16 619 370	16 877 537	16 987 222	17 164 616	17 024 992

Забележка: Предварителни данни.

Източници: БНБ и други ПФИ.

1.3.2. ПОДРОБЕН ПАРИЧЕН ОТЧЕТ

(хил. лв.)

	X.2015	XI.2015	XII.2015	I.2016	II.2016	III.2016	IV.2016	V.2016	VI.2016	VII.2016	VIII.2016	IX.2016	X.2016
Валутен курс: лв. за 1 щ.д.	1.77528	1.84879	1.79007	1.79105	1.79632	1.71790	1.72198	1.75348	1.76169	1.75995	1.75694	1.75238	1.78680
лв. за 1 евро	1.95583	1.95583	1.95583	1.95583	1.95583	1.95583	1.95583	1.95583	1.95583	1.95583	1.95583	1.95583	1.95583
НЕТНИ ЧУЖДЕСТРАННИ АКТИВИ	**40 895 804**	**41 131 663**	**40 677 346**	**41 420 738**	**42 269 162**	**45 908 813**	**46 341 637**	**46 996 179**	**48 556 529**	**49 994 980**	**50 612 197**	**50 695 476**	**50 182 094**
Чуждестранни активи	50 662 440	51 009 300	50 345 663	50 846 817	51 551 444	54 762 230	55 120 352	55 727 501	57 391 953	58 588 601	59 354 533	59 239 332	59 067 038
Каса в чуждестранна валута	642 307	640 261	671 924	586 397	569 796	564 728	569 773	605 582	596 059	732 766	755 662	630 279	608 426
в т.ч. в евро	477 966	479 644	520 459	446 071	437 098	433 389	425 558	445 272	436 968	573 857	586 354	482 325	468 895
Депозити	15 700 635	15 271 865	14 428 878	16 879 205	16 115 030	16 749 407	16 022 414	15 835 934	16 664 819	18 786 232	18 548 806	18 744 880	19 141 475
в левове	944 284	804 605	844 528	956 355	888 545	859 036	899 101	908 697	1 009 086	928 754	931 005	922 833	897 875
в чуждестранна валута	14 756 351	14 467 260	13 584 350	15 922 850	15 226 485	15 890 371	15 123 313	14 927 237	15 655 733	17 857 478	17 617 801	17 822 047	18 243 600
в т.ч. в евро	12 583 022	12 571 524	11 570 031	13 758 405	13 080 397	13 701 700	12 802 330	12 949 482	13 632 001	15 962 064	15 610 219	16 082 612	16 422 237
Репо сделки	1 125 266	1 127 244	1 103 394	1 092 235	1 074 536	1 189 621	1 478 250	1 855 310	1 841 849	1 723 414	1 733 489	1 525 377	1 432 247
в левове	11 070	11 070	11 070	11 070	8 890	8 890	8 890	8 890	9 890	7 000	7 000	7 000	7 000
в чуждестранна валута	1 114 196	1 116 174	1 092 324	1 081 165	1 065 646	1 180 731	1 469 360	1 846 420	1 831 959	1 716 414	1 726 489	1 518 377	1 425 247
в т.ч. в евро	222 249	228 742	209 518	203 522	185 830	306 110	350 457	384 700	378 193	366 678	373 105	319 616	258 652
Кредити	1 626 842	1 668 838	1 814 989	1 770 623	1 805 179	1 880 803	1 914 913	1 829 219	1 763 006	1 758 462	1 821 880	1 823 186	1 786 866
в левове	270 392	282 985	281 349	259 040	261 037	264 343	263 665	187 357	173 434	170 340	179 815	175 563	188 665
в чуждестранна валута	1 356 450	1 385 853	1 533 640	1 511 583	1 544 142	1 616 460	1 651 248	1 641 862	1 589 572	1 588 122	1 642 065	1 647 623	1 598 201
в т.ч. в евро	856 145	866 459	1 021 658	1 007 055	1 021 347	1 087 302	1 117 492	1 120 705	1 050 299	1 067 507	1 112 731	1 119 233	1 085 270
Ценни книжа, различни от акции	27 124 763	27 932 118	28 008 909	26 068 088	27 080 174	29 623 446	30 324 632	30 821 853	31 561 933	30 583 991	31 542 827	31 548 150	31 187 730
в левове	194	214	6 062	5 846	5 846	-	-	-	-	-	-	-	-
в чуждестранна валута	27 124 569	27 931 904	28 002 847	26 062 242	27 074 328	29 623 446	30 324 632	30 821 853	31 561 933	30 583 991	31 542 827	31 548 150	31 187 730
в т.ч. в евро	26 374 326	27 151 652	27 229 758	25 281 227	26 255 230	28 868 402	29 509 548	29 937 831	30 651 209	29 736 393	30 655 395	30 632 495	30 276 524
Акции и други капиталови инструменти	195 614	193 466	226 645	259 220	270 018	269 535	269 394	269 521	206 696	213 038	213 787	214 895	216 502
в левове	-	-	-	-	-	-	-	-	-	-	-	-	-
в чуждестранна валута	195 614	193 466	226 645	259 220	270 018	269 535	269 394	269 521	206 696	213 038	213 787	214 895	216 502
в т.ч. в евро	110 988	108 048	140 701	172 562	195 740	195 237	195 266	195 266	103 394	101 802	101 834	102 025	102 712
Монетарно злато и притежавани СПТ*	4 234 814	4 160 431	4 072 882	4 175 785	4 624 189	4 464 550	4 529 108	4 499 427	4 746 603	4 780 326	4 725 737	4 744 898	4 689 529
Вземания по лихви	12 199	15 077	18 042	15 264	12 522	20 140	11 868	10 655	10 988	10 372	12 345	7 667	4 263
в левове	-	-	-	-	-	-	-	-	-	-	-	-	-
в чуждестранна валута	12 199	15 077	18 042	15 264	12 522	20 140	11 868	10 655	10 988	10 372	12 345	7 667	4 263
в т.ч. в евро	11 561	14 598	17 040	13 595	11 498	18 158	11 270	9 981	10 406	9 712	11 808	6 821	3 419
Минус: чуждестранни пасиви	9 766 636	9 877 637	9 668 317	9 426 079	9 282 282	8 853 417	8 778 715	8 731 322	8 835 424	8 593 621	8 742 336	8 543 856	8 884 944
Депозити	7 800 489	7 876 969	7 701 434	7 465 008	7 307 351	6 924 725	6 841 562	6 773 883	6 875 628	6 643 072	6 793 545	6 597 462	6 933 219
в левове	915 747	1 125 502	796 967	749 336	1 070 156	737 961	717 460	702 810	764 656	790 867	840 919	860 035	964 799
в чуждестранна валута	6 884 742	6 751 467	6 904 467	6 715 672	6 237 195	6 186 764	6 124 102	6 071 073	6 110 972	5 852 205	5 952 626	5 737 427	5 968 420
в т.ч. в евро	6 327 115	6 213 984	6 336 293	6 093 551	5 602 529	5 554 268	5 442 000	5 400 186	5 489 820	5 240 400	5 307 826	5 095 746	5 039 307
Репо сделки	195 620	195 620	195 620	195 620	204 457	195 658	195 658	195 658	195 582	195 583	195 583	195 583	195 583
в левове	-	-	-	-	-	-	-	-	-	-	-	-	-
в чуждестранна валута	195 620	195 620	195 620	195 620	204 457	195 658	195 658	195 658	195 582	195 583	195 583	195 583	195 583
в т.ч. в евро	195 620	195 620	195 620	195 620	204 457	195 658	195 658	195 658	195 582	195 583	195 583	195 583	195 583
Кредити**	-	-	-	-	-	-	-	-	-	-	-	-	-
Ценни книжа***	254 666	254 634	254 546	254 546	254 453	254 457	254 462	259 014	258 696	256 740	256 640	256 490	256 294
в левове	39 525	39 493	39 405	39 405	39 312	39 316	39 321	43 873	43 555	41 599	41 499	41 349	41 153
в чуждестранна валута	215 141	215 141	215 141	215 141	215 141	215 141	215 141	215 141	215 141	215 141	215 141	215 141	215 141
в т.ч. в евро	215 141	215 141	215 141	215 141	215 141	215 141	215 141	215 141	215 141	215 141	215 141	215 141	215 141
Задължения по лихви	987	714	169	491	274	130	192	62	125	188	63	125	270
в левове	-	-	-	-	-	-	-	-	-	-	-	-	-
в чуждестранна валута	987	714	169	491	274	130	192	62	125	188	63	125	270
в т.ч. в евро	796	650	42	298	207	-	-	-	-	-	-	-	-
Разпределени СПТ	1 514 874	1 549 700	1 516 548	1 510 414	1 515 747	1 478 447	1 486 841	1 502 705	1 505 393	1 498 038	1 496 505	1 494 196	1 499 578

(продължава)

1.3.2. ПОДРОБЕН ПАРИЧЕН ОТЧЕТ

(продължение)

(хил. лв.)

	X.2015	XI.2015	XII.2015	I.2016	II.2016	III.2016	IV.2016	V.2016	VI.2016	VII.2016	VIII.2016	IX.2016	X.2016
НЕТНИ ВЪТРЕШНИ АКТИВИ	**49 217 819**	**49 736 462**	**51 631 266**	**50 743 636**	**50 803 652**	**46 316 257**	**46 662 968**	**46 503 253**	**46 440 268**	**46 416 146**	**46 860 124**	**47 011 397**	**47 695 184**
ВЪТРЕШЕН КРЕДИТ	51 131 253	51 737 071	53 204 506	52 221 580	52 628 787	48 757 188	48 957 718	48 442 901	48 351 834	48 382 517	48 567 904	48 743 809	49 480 774
ВЗЕМАНИЯ ОТ СЕКТОР *ДЪРЖАВНО УПРАВЛЕНИЕ*	-158 332	195 966	2 431 612	2 000 353	2 550 254	-1 456 449	-1 394 605	-1 913 491	-2 621 038	-2 854 690	-2 713 283	-2 702 349	-2 463 229
Централно държавно управление (нето)	-454 817	-98 907	2 138 021	1 716 507	2 271 760	-1 728 517	-1 663 899	-2 201 423	-2 913 417	-3 145 148	-3 004 406	-2 997 824	-2 750 401
Вземания	9 324 081	9 571 650	9 194 049	9 228 428	9 360 563	10 089 563	10 085 508	10 246 179	10 280 000	10 353 163	10 454 287	10 384 603	10 429 954
ДЦК	8 758 732	8 997 934	8 589 451	8 679 118	8 888 451	9 623 076	9 638 749	9 771 774	9 813 169	9 891 983	10 001 706	9 928 842	9 979 138
в левове	3 372 813	3 508 730	3 652 075	3 609 179	3 775 906	3 794 721	3 815 044	3 912 028	3 896 499	3 924 683	3 919 011	3 762 841	3 762 907
в чуждестранна валута	5 385 919	5 489 204	4 937 376	5 069 939	5 112 545	5 828 355	5 823 705	5 859 746	5 916 670	5 967 300	6 082 695	6 166 001	6 216 231
в т.ч. в евро	5 349 605	5 451 342	4 900 849	5 042 417	5 084 877	5 801 968	5 797 211	5 832 787	5 889 590	5 940 248	6 055 677	6 139 078	6 188 778
Репо сделки	120 366	122 534	124 669	76 906	-	-	-	-	-	-	-	-	-
в левове	120 366	122 534	124 669	31 969	-	-	-	-	-	-	-	-	-
в чуждестранна валута	-	-	-	44 937	-	-	-	-	-	-	-	-	-
в т.ч. в евро	-	-	-	44 937	-	-	-	-	-	-	-	-	-
Кредити	444 983	451 182	479 929	472 404	472 112	466 487	446 759	474 405	466 831	461 180	452 581	455 761	450 816
в левове	64 610	70 824	98 328	91 207	90 909	85 264	65 544	92 871	85 471	86 359	87 274	89 426	86 633
в чуждестранна валута	380 373	380 358	381 601	381 197	381 203	381 223	381 215	381 534	381 360	374 821	365 307	366 335	364 183
в т.ч. в евро	380 373	380 358	381 601	381 197	381 203	381 223	381 215	381 534	381 360	374 821	365 307	366 335	364 183
Минус: задължения	9 778 898	9 670 557	7 056 028	7 511 921	7 088 803	11 818 080	11 749 407	12 447 602	13 193 417	13 498 311	13 458 693	13 382 427	13 180 355
Депозити	9 778 898	9 670 557	7 056 028	7 511 921	7 088 803	11 818 080	11 749 407	12 447 602	13 193 417	13 498 311	13 458 693	13 382 427	13 180 355
в левове	7 009 041	6 843 481	5 071 788	5 532 634	5 165 396	6 248 979	6 177 354	6 850 208	7 600 296	7 885 094	7 789 205	7 791 375	7 581 485
в чуждестранна валута	2 769 857	2 827 076	1 984 240	1 979 287	1 923 407	5 569 101	5 572 053	5 597 394	5 593 121	5 613 217	5 669 488	5 591 052	5 598 870
в т.ч. в евро	2 677 361	2 730 739	1 890 497	1 888 407	1 830 582	5 479 437	5 480 294	5 505 049	5 502 399	5 522 616	5 576 997	5 498 259	5 503 885
Репо сделки	-	-	-	-	-	-	-	-	-	-	-	-	-
в левове	-	-	-	-	-	-	-	-	-	-	-	-	-
в чуждестранна валута	-	-	-	-	-	-	-	-	-	-	-	-	-
в т.ч. в евро	-	-	-	-	-	-	-	-	-	-	-	-	-
Местно държавно управление и СОФ	296 485	294 873	293 591	283 846	278 494	272 068	269 294	287 932	292 379	290 458	291 123	295 475	287 172
Ценни книжа, различни от акции	65 320	63 049	63 050	62 916	62 902	62 805	62 745	85 382	89 389	89 112	96 956	104 114	100 776
в левове	25 541	25 541	25 542	25 393	25 394	28 198	28 138	53 048	57 055	56 939	66 455	73 613	72 548
в чуждестранна валута	39 779	37 508	37 508	37 523	37 508	34 607	34 607	32 334	32 334	32 173	30 501	30 501	28 228
в т.ч. в евро	39 779	37 508	37 508	37 523	37 508	34 607	34 607	32 334	32 334	32 173	30 501	30 501	28 228
Репо сделки	-	-	-	-	-	-	-	-	-	-	-	-	-
в левове	-	-	-	-	-	-	-	-	-	-	-	-	-
в чуждестранна валута	-	-	-	-	-	-	-	-	-	-	-	-	-
в т.ч. в евро	-	-	-	-	-	-	-	-	-	-	-	-	-
Кредити	231 165	231 824	230 541	220 930	215 592	209 263	206 549	202 550	202 990	201 346	194 167	191 361	186 396
в левове	182 506	183 850	182 050	173 010	168 370	169 133	167 214	163 840	171 415	170 036	163 719	161 030	156 212
в чуждестранна валута	48 659	47 974	48 491	47 920	47 222	40 130	39 335	38 710	31 575	31 310	30 448	30 331	30 184
в т.ч. в евро	48 659	47 974	48 491	47 920	47 222	40 130	39 335	38 710	31 575	31 310	30 448	30 331	30 184
ВЗЕМАНИЯ ОТ НЕПРАВИТЕЛСТВЕНИЯ СЕКТОР	51 289 585	51 541 105	50 772 894	50 221 227	50 078 533	50 213 637	50 352 323	50 356 392	50 972 872	51 237 207	51 281 187	51 446 158	51 944 003
Нефинансови предприятия	31 321 571	31 566 407	30 937 972	30 638 847	30 502 159	30 500 726	30 588 319	30 507 172	30 814 053	31 019 693	30 930 959	31 006 861	31 366 475
Репо сделки	160 132	165 473	140 827	180 236	177 971	185 465	190 427	170 962	186 898	206 907	196 406	198 639	203 325
в левове	160 132	163 508	140 827	180 236	177 971	185 465	190 427	170 962	167 340	187 349	176 848	179 081	183 767
в чуждестранна валута	-	1 965	-	-	-	-	-	-	19 558	19 558	19 558	19 558	19 558
в т.ч. в евро	-	1 965	-	-	-	-	-	-	19 558	19 558	19 558	19 558	19 558
Кредити	30 823 696	31 070 893	30 473 749	30 140 537	30 008 227	29 996 303	30 075 958	30 017 475	30 314 977	30 491 828	30 394 812	30 437 396	30 832 397
в левове	11 576 421	11 744 439	11 797 533	11 619 539	11 679 828	11 797 222	11 835 414	11 907 131	12 307 408	12 552 356	12 598 932	12 830 510	13 321 982
в чуждестранна валута	19 247 275	19 326 454	18 676 216	18 520 998	18 328 399	18 199 081	18 240 544	18 110 344	18 007 569	17 939 472	17 795 880	17 606 886	17 510 415
в т.ч. в евро	18 569 260	18 612 950	18 019 571	17 825 311	17 632 318	17 552 556	17 578 917	17 440 857	17 385 051	17 301 053	17 164 356	16 993 797	16 869 626

(продължава)

1.3.2. ПОДРОБЕН ПАРИЧЕН ОТЧЕТ

(продължение)

(хил. лв.)

	X.2015	XI.2015	XII.2015	I.2016	II.2016	III.2016	IV.2016	V.2016	VI.2016	VII.2016	VIII.2016	IX.2016	X.2016
Ценни книжа, различни от акции	116 577	108 701	95 585	95 389	94 096	93 454	93 745	93 579	91 327	95 829	113 230	144 106	116 033
в левове	16 862	16 863	12 211	12 181	12 180	12 578	12 577	12 576	12 573	12 570	12 570	12 570	12 573
в чуждестранна валута	99 715	91 838	83 374	83 208	81 916	80 876	81 168	81 003	78 754	83 259	100 660	131 536	103 460
в т.ч. в евро	99 715	91 838	83 374	83 208	81 916	80 876	81 168	81 003	78 754	83 259	100 660	131 536	103 460
Акции и други капиталови инструменти	221 166	221 340	227 811	222 685	221 865	225 504	228 189	225 156	220 851	225 129	226 511	226 720	214 720
в левове	221 166	221 340	227 811	222 685	221 865	225 504	228 189	225 156	220 851	225 129	226 511	226 720	214 720
в чуждестранна валута	-	-	-	-	-	-	-	-	-	-	-	-	-
в т.ч. в евро	-	-	-	-	-	-	-	-	-	-	-	-	-
Финансови предприятия	1 646 889	1 656 452	1 693 068	1 698 421	1 707 328	1 762 208	1 764 666	1 770 331	1 983 393	1 986 949	2 017 766	2 016 584	2 086 090
Репо сделки	88 017	88 706	102 038	112 631	115 710	146 925	127 730	135 774	95 892	103 887	102 946	102 118	124 197
в левове	32 591	35 631	45 683	49 824	52 846	64 890	56 236	67 233	59 634	48 888	47 927	46 201	41 611
в чуждестранна валута	55 426	53 075	56 355	62 807	62 864	82 035	71 494	68 541	36 258	54 999	55 019	55 917	82 586
в т.ч. в евро	55 426	53 075	56 355	62 807	62 864	82 035	71 494	68 541	36 258	54 999	55 019	55 917	82 586
Кредити	1 164 531	1 173 032	1 190 777	1 188 732	1 194 256	1 215 396	1 236 531	1 231 296	1 472 182	1 467 602	1 498 575	1 494 798	1 520 430
в левове	369 432	382 738	387 207	386 559	382 991	383 861	396 723	390 894	389 743	408 624	419 158	425 023	435 021
в чуждестранна валута	795 099	790 294	803 570	802 173	811 265	831 535	839 808	840 402	1 082 439	1 058 978	1 079 417	1 069 775	1 085 409
в т.ч. в евро	794 658	789 627	802 952	801 704	810 730	830 939	838 299	838 916	1 081 251	1 057 388	1 078 452	1 069 281	1 084 546
Ценни книжа, различни от акции	36 991	36 893	36 140	35 272	34 868	34 844	34 658	34 561	33 101	32 906	32 808	32 784	32 586
в левове	-	-	-	-	-	-	-	-	-	-	-	-	-
в чуждестранна валута	36 991	36 893	36 140	35 272	34 868	34 844	34 658	34 561	33 101	32 906	32 808	32 784	32 586
в т.ч. в евро	36 991	36 893	36 140	35 272	34 868	34 844	34 658	34 561	33 101	32 906	32 808	32 784	32 586
Акции и други капиталови инструменти	357 350	357 821	364 113	361 786	362 494	365 043	365 747	368 700	382 218	382 554	383 437	386 884	408 877
в левове	357 163	357 633	363 926	361 600	362 308	364 857	365 560	368 513	381 287	381 624	382 533	385 992	407 988
в чуждестранна валута	187	188	187	186	186	186	187	187	931	930	904	892	889
в т.ч. в евро	187	188	187	186	186	186	187	187	931	930	904	892	889
Домакинства и НТООД	18 321 125	18 318 246	18 141 854	17 883 959	17 869 046	17 950 703	17 999 338	18 078 889	18 175 426	18 230 565	18 332 462	18 422 713	18 491 438
Репо сделки	1 477	1 464	1 409	1 313	1 360	1 433	1 421	1 348	1 358	1 356	1 257	1 294	1 229
в левове	1 477	1 464	1 409	1 313	1 360	1 433	1 421	1 348	1 358	1 356	1 257	1 294	1 229
в чуждестранна валута	-	-	-	-	-	-	-	-	-	-	-	-	-
в т.ч. в евро	-	-	-	-	-	-	-	-	-	-	-	-	-
Кредити	18 319 648	18 316 782	18 140 445	17 882 646	17 867 686	17 949 270	17 997 917	18 077 541	18 174 068	18 229 209	18 331 205	18 421 419	18 490 209
в левове	12 711 955	12 796 799	12 703 429	12 530 578	12 588 574	12 745 973	12 870 830	13 033 010	13 230 175	13 377 557	13 575 829	13 744 577	13 907 550
в чуждестранна валута	5 607 693	5 519 983	5 437 016	5 352 068	5 279 112	5 203 297	5 127 087	5 044 531	4 943 893	4 851 652	4 755 376	4 676 842	4 582 659
в т.ч. в евро	5 459 376	5 374 320	5 281 769	5 202 530	5 127 811	5 046 509	4 973 955	4 894 081	4 790 513	4 698 641	4 603 683	4 524 530	4 430 152
ДЪЛГОТРАЙНИ АКТИВИ	4 272 906	4 234 728	4 807 852	4 838 281	4 854 340	4 856 641	4 876 293	5 030 809	5 113 506	5 174 591	5 187 522	5 201 471	5 173 119
ДРУГИ ПОЗИЦИИ (нето)	-6 186 340	-6 235 337	-6 381 092	-6 316 225	-6 679 475	-7 297 572	-7 171 043	-6 970 457	-7 025 072	-7 140 962	-6 895 302	-6 933 883	-6 958 709
Отношения между ПФИ (нето)	25 462	31 887	20 636	32 384	39 303	1 653	20 406	8 474	-9 359	-13 381	-3 344	9 981	27 212
в левове	27 295	22 041	33 605	37 981	44 593	31 704	46 527	42 522	31 149	27 848	36 139	22 659	41 560
в чуждестранна валута	-1 833	9 846	-12 969	-5 597	-5 290	-30 051	-26 121	-34 048	-40 508	-41 229	-39 483	-12 678	-14 348
в т.ч. в евро	-1 550	10 079	5 280	12 432	12 811	6 261	12 699	8 165	1 794	-1 608	77	7 594	6 269
Други активи и пасиви (нето)	-6 211 802	-6 267 224	-6 401 728	-6 348 609	-6 718 778	-7 299 225	-7 191 449	-6 978 931	-7 015 713	-7 127 581	-6 891 958	-6 943 864	-6 985 921
в левове	-5 013 351	-5 036 535	-4 777 590	-4 631 267	-4 753 575	-5 114 375	-4 968 945	-4 904 058	-4 916 789	-4 978 346	-4 784 044	-4 810 563	-4 832 887
в чуждестранна валута	-1 198 451	-1 230 689	-1 624 138	-1 717 342	-1 965 203	-2 184 850	-2 222 504	-2 074 873	-2 098 924	-2 149 235	-2 107 914	-2 133 301	-2 153 034
в т.ч. в евро	-1 144 004	-1 174 725	-1 536 374	-1 575 720	-1 641 209	-1 775 739	-1 800 535	-1 704 431	-1 735 290	-1 745 672	-1 732 761	-1 776 933	-1 775 162
ШИРОКИ ПАРИ М3	**71 958 541**	**72 761 115**	**73 961 398**	**73 551 198**	**73 869 786**	**73 264 305**	**74 015 799**	**74 463 187**	**75 524 886**	**76 655 061**	**77 513 524**	**77 559 061**	**77 815 821**
ПАРИ М1	34 730 288	35 195 758	35 969 950	35 378 592	35 321 549	34 892 519	35 443 785	36 069 126	37 172 601	38 371 506	39 093 839	39 291 757	39 525 319
Пари извън ПФИ	10 879 384	10 932 295	11 377 794	11 123 524	11 064 580	11 024 557	11 260 537	11 319 707	11 538 878	11 935 335	12 153 679	12 191 270	12 226 562
Овърнайт депозити	23 850 904	24 263 463	24 592 156	24 255 068	24 256 969	23 867 962	24 183 248	24 749 419	25 633 723	26 436 171	26 940 160	27 100 487	27 298 757
в левове	16 265 441	16 551 568	17 161 747	16 639 733	16 789 961	16 448 026	16 897 687	17 209 448	17 559 999	17 987 792	18 444 959	18 625 668	19 066 931

(продължава)

1.3.2. ПОДРОБЕН ПАРИЧЕН ОТЧЕТ

(продължение)

(хил. лв.)

	X.2015	XI.2015	XII.2015	I.2016	II.2016	III.2016	IV.2016	V.2016	VI.2016	VII.2016	VIII.2016	IX.2016	X.2016
Местно държавно управление и СОФ	1 030 755	962 399	638 183	680 009	812 282	902 738	952 532	992 007	974 968	941 313	955 485	894 514	930 344
Нефинансови предприятия	8 341 314	8 667 136	9 378 571	8 455 467	8 632 580	8 289 362	8 356 133	8 571 323	8 714 178	8 936 237	9 352 304	9 283 644	9 597 948
Финансови предприятия	1 170 652	1 114 396	959 837	1 159 901	1 009 756	828 418	808 365	985 780	1 027 178	1 034 736	1 095 659	1 296 347	1 230 341
Домакинства и НТООД	5 722 720	5 807 637	6 185 156	6 344 356	6 335 343	6 427 508	6 780 657	6 660 338	6 843 675	7 075 506	7 041 511	7 151 163	7 308 298
в чуждестранна валута	7 585 463	7 711 895	7 430 409	7 615 335	7 467 008	7 419 936	7 285 561	7 539 971	8 073 724	8 448 379	8 495 201	8 474 819	8 231 826
Местно държавно управление и СОФ	65 205	35 512	32 942	31 320	50 615	49 577	39 462	34 014	33 616	61 770	38 671	45 749	34 349
Нефинансови предприятия	4 883 226	4 978 101	4 764 218	4 809 750	4 650 699	4 779 105	4 539 197	4 686 110	4 807 826	4 927 786	5 053 363	4 925 426	4 826 401
Финансови предприятия	1 101 777	1 124 916	1 007 170	1 147 434	1 107 499	911 417	994 697	1 055 042	1 426 893	1 601 486	1 524 674	1 544 719	1 397 446
Домакинства и НТООД	1 535 255	1 573 366	1 626 079	1 626 831	1 658 195	1 679 837	1 712 205	1 764 805	1 805 389	1 857 337	1 878 493	1 958 925	1 973 630
в т.ч. в евро	5 625 734	5 842 460	5 533 941	5 693 402	5 671 084	5 409 488	5 486 176	5 735 984	6 251 520	6 525 076	6 576 510	6 681 497	6 644 255
Местно държавно управление и СОФ	65 084	35 361	32 803	31 199	50 494	49 464	39 347	33 891	33 499	61 653	38 551	45 628	34 229
Нефинансови предприятия	3 595 870	3 779 142	3 616 044	3 613 300	3 477 082	3 411 008	3 312 161	3 492 048	3 617 190	3 635 626	3 794 521	3 782 851	3 843 811
Финансови предприятия	766 092	798 146	621 059	786 834	864 414	643 447	809 133	846 586	1 191 152	1 373 848	1 289 925	1 327 750	1 227 601
Домакинства и НТООД	1 198 688	1 229 811	1 264 035	1 262 069	1 279 094	1 305 569	1 325 535	1 363 459	1 409 679	1 453 949	1 453 513	1 525 268	1 538 614
ПАРИ М2 (М1 + КВАЗИПАРИ)	71 899 071	72 696 190	73 891 161	73 479 575	73 797 314	73 189 449	73 944 254	74 389 917	75 456 332	76 569 209	77 427 125	77 471 110	77 742 051
КВАЗИПАРИ	37 168 783	37 500 432	37 921 211	38 100 983	38 475 765	38 296 930	38 500 469	38 320 791	38 283 731	38 197 703	38 333 286	38 179 353	38 216 732
Депозити с договорен матуритет до 2 години	26 594 908	26 829 813	26 989 321	27 144 064	27 515 028	27 391 567	27 540 759	27 338 097	27 250 648	27 103 374	27 263 019	27 103 995	27 110 646
в левове	12 965 784	12 932 049	13 227 972	13 593 163	13 684 017	13 694 593	13 700 878	13 597 384	13 637 557	13 587 007	13 626 991	13 562 526	13 680 859
Местно държавно управление и СОФ	258 453	223 979	192 692	188 290	199 999	206 208	256 485	232 795	259 990	246 404	237 249	241 997	237 786
Нефинансови предприятия	1 755 447	1 719 649	1 816 200	2 178 185	2 158 321	2 172 706	2 185 685	2 106 842	2 089 681	2 069 123	2 066 602	2 004 649	2 049 819
Финансови предприятия	604 496	552 915	700 900	648 907	743 485	748 611	688 638	686 555	706 905	708 216	720 542	699 755	731 515
Домакинства и НТООД	10 347 388	10 435 506	10 518 180	10 577 781	10 582 212	10 567 068	10 570 070	10 571 192	10 580 981	10 563 264	10 602 598	10 616 125	10 661 739
в чуждестранна валута	13 629 124	13 897 764	13 761 349	13 550 901	13 831 011	13 696 974	13 839 881	13 740 713	13 613 091	13 516 367	13 636 028	13 541 469	13 429 787
Местно държавно управление и СОФ	439	447	440	440	441	433	433	436	429	429	429	428	432
Нефинансови предприятия	1 874 343	2 095 840	2 052 872	1 982 984	2 030 176	1 960 621	2 023 741	2 019 019	2 020 638	1 970 744	2 090 415	2 023 908	1 974 680
Финансови предприятия	448 170	467 228	476 701	436 390	651 236	719 634	781 369	775 792	732 260	725 875	750 220	762 574	674 074
Домакинства и НТООД	11 306 172	11 334 249	11 231 336	11 131 087	11 149 158	11 016 286	11 034 338	10 945 466	10 859 764	10 819 319	10 794 964	10 754 559	10 780 601
в т.ч. в евро	11 004 397	11 233 573	11 027 943	10 957 199	11 051 041	11 094 772	11 103 930	11 036 601	10 962 574	10 999 108	11 015 372	10 980 656	10 857 449
Местно държавно управление и СОФ	227	227	227	227	227	227	227	227	227	227	227	227	227
Нефинансови предприятия	1 468 369	1 618 396	1 608 064	1 558 479	1 571 278	1 596 255	1 611 876	1 588 530	1 588 805	1 662 175	1 742 359	1 732 543	1 695 584
Финансови предприятия	425 988	443 832	429 888	401 125	508 983	581 116	640 272	630 440	585 660	586 159	603 287	611 990	520 541
Домакинства и НТООД	9 109 813	9 171 118	8 989 764	8 997 368	8 970 553	8 917 174	8 851 555	8 817 404	8 787 882	8 750 547	8 669 499	8 635 896	8 641 097
Депозити, договорени за ползване													
след предизвестие до 3 месеца	10 573 875	10 670 619	10 931 890	10 956 919	10 960 737	10 905 363	10 959 710	10 982 694	11 033 083	11 094 329	11 070 267	11 075 358	11 106 086
в левове	6 455 723	6 541 837	6 775 549	6 807 272	6 800 631	6 774 849	6 809 452	6 805 229	6 841 445	6 860 767	6 847 887	6 846 977	6 874 876
Местно държавно управление и СОФ	-	-	-	-	-	-	-	-	-	-	-	-	-
Нефинансови предприятия	13 956	17 299	15 886	13 702	13 177	15 323	19 592	20 804	21 309	20 786	23 326	26 301	22 711
Финансови предприятия	-	-	-	-	-	-	-	-	-	-	-	-	-
Домакинства и НТООД	6 441 767	6 524 538	6 759 663	6 793 570	6 787 454	6 759 526	6 789 860	6 784 425	6 820 136	6 839 981	6 824 561	6 820 676	6 852 165
в чуждестранна валута	4 118 152	4 128 782	4 156 341	4 149 647	4 160 106	4 130 514	4 150 258	4 177 465	4 191 638	4 233 562	4 222 380	4 228 381	4 231 210
Местно държавно управление и СОФ	-	-	-	-	-	-	-	-	-	-	-	-	-
Нефинансови предприятия	2 306	10 818	2 683	2 083	2 017	1 910	2 561	2 556	1 831	1 758	1 753	1 853	1 806
Финансови предприятия	-	-	-	-	-	-	-	-	-	-	-	-	-
Домакинства и НТООД	4 115 846	4 117 964	4 153 658	4 147 564	4 158 089	4 128 604	4 147 697	4 174 909	4 189 807	4 231 804	4 220 627	4 226 528	4 229 404
в т.ч. в евро	3 355 703	3 349 018	3 384 754	3 382 815	3 376 545	3 357 926	3 363 954	3 382 072	3 396 980	3 419 004	3 391 658	3 404 207	3 407 995
Местно държавно управление и СОФ	-	-	-	-	-	-	-	-	-	-	-	-	-
Нефинансови предприятия	999	4 626	1 411	854	822	724	724	705	695	646	646	763	763
Финансови предприятия	-	-	-	-	-	-	-	-	-	-	-	-	-
Домакинства и НТООД	3 354 704	3 344 392	3 383 343	3 381 961	3 375 723	3 357 202	3 363 230	3 381 367	3 396 285	3 418 358	3 391 012	3 403 444	3 407 232

(продължава)

1.3.2. ПОДРОБЕН ПАРИЧЕН ОТЧЕТ

(продължение)

(хил. лв.)

	X.2015	XI.2015	XII.2015	I.2016	II.2016	III.2016	IV.2016	V.2016	VI.2016	VII.2016	VIII.2016	IX.2016	X.2016
ПАРИ М3 (М2 + ТЪРГУЕМИ ИНСТРУМЕНТИ)	71 958 541	72 761 115	73 961 398	73 551 198	73 869 786	73 264 305	74 015 799	74 463 187	75 524 886	76 655 061	77 513 524	77 559 061	77 815 821
Търгуеми инструменти (издадени дългови ценни книжа до 2 години + акции/дялове на ФПП + репо сделки)	59 470	64 925	70 237	71 623	72 472	74 856	71 545	73 270	68 554	85 852	86 399	87 951	73 770
в левове	59 470	64 925	61 237	62 623	63 472	65 856	62 545	64 270	63 954	72 402	72 949	74 501	73 770
в чуждестранна валута	-	-	9 000	9 000	9 000	9 000	9 000	9 000	4 600	13 450	13 450	13 450	-
в т.ч. в евро	-	-	9 000	9 000	9 000	9 000	9 000	9 000	4 600	13 450	13 450	13 450	-
ДЪЛГОСРОЧНИ ПАСИВИ, НЕВКЛЮЧЕНИ В ПАРИЧНАТА МАСА	**18 155 082**	**18 107 010**	**18 347 214**	**18 613 176**	**19 203 028**	**18 960 765**	**18 988 806**	**19 036 245**	**19 471 911**	**19 756 065**	**19 958 797**	**20 147 812**	**20 061 457**
ДЕПОЗИТИ С ДОГОВОРЕН МАТУРИТЕТ НАД 2 ГОДИНИ И ДЕПОЗИТИ, ДОГОВОРЕНИ ЗА ПОЛЗВАНЕ СЛЕД ПРЕДИЗВЕСТИЕ НАД 3 МЕСЕЦА	2 491 080	2 492 313	2 676 101	2 671 022	2 727 011	2 770 907	2 681 531	2 844 049	2 774 453	2 800 439	2 893 485	2 905 856	2 959 126
в левове	1 133 352	1 137 847	1 207 187	1 212 000	1 234 676	1 240 956	1 261 792	1 326 503	1 283 901	1 311 273	1 340 339	1 347 743	1 506 004
в чуждестранна валута	1 357 728	1 354 466	1 468 914	1 459 022	1 492 335	1 529 951	1 419 739	1 517 546	1 490 552	1 489 166	1 553 146	1 558 113	1 453 122
в т.ч. в евро	1 107 296	1 105 471	1 226 892	1 173 522	1 169 362	1 232 848	1 174 220	1 200 294	1 259 087	1 200 957	1 221 446	1 296 591	1 190 774
ИЗДАДЕНИ ДЪЛГОВИ ЦЕННИ КНИЖА НАД 2 ГОДИНИ	107 098	107 098	78 740	78 741	78 742	78 087	78 087	78 088	78 088	78 089	78 090	77 340	77 339
в левове	-	-	-	-	-	-	-	-	-	-	-	-	-
в чуждестранна валута	107 098	107 098	78 740	78 741	78 742	78 087	78 087	78 088	78 088	78 089	78 090	77 340	77 339
в т.ч. в евро	107 098	107 098	78 740	78 741	78 742	78 087	78 087	78 088	78 088	78 089	78 090	77 340	77 339
КАПИТАЛ И РЕЗЕРВИ	15 556 904	15 507 599	15 592 373	15 863 413	16 397 275	16 111 771	16 229 188	16 114 108	16 619 370	16 877 537	16 987 222	17 164 616	17 024 992
Основен капитал	3 931 964	3 931 964	3 931 964	3 931 964	3 961 964	4 072 534	4 072 534	4 072 534	4 072 534	4 072 534	4 101 110	4 101 110	4 106 877
Резерви	9 598 301	9 523 861	9 435 767	9 776 721	10 152 717	10 008 473	10 030 612	10 039 830	10 376 835	10 477 081	10 551 406	10 623 027	10 443 698
Финансов резултат	2 026 639	2 051 774	2 224 642	2 154 728	2 282 594	2 030 764	2 126 042	2 001 744	2 170 001	2 327 922	2 334 706	2 440 479	2 474 417

* Включва и резервната позиция в МВФ.
** Включва само получените кредити от МВФ.
*** Включва издадените дългови ценни книжа и акции/дялове на фондовете на паричния пазар (ФПП), държани от нерезиденти.
Забележка: Предварителни данни.

Източници: БНБ и други ПФИ.

1.3.3. АНАЛИТИЧНА ОТЧЕТНОСТ НА БНБ

(хил. лв.)

	X.2015	XI.2015	XII.2015	I.2016	II.2016	III.2016	IV.2016	V.2016	VI.2016	VII.2016	VIII.2016	IX.2016	X.2016
Валутен курс: лв. за 1 щ.д.	1.77528	1.84879	1.79007	1.79105	1.79632	1.71790	1.72198	1.75348	1.76169	1.75995	1.75694	1.75238	1.78680
лв. за 1 евро	1.95583	1.95583	1.95583	1.95583	1.95583	1.95583	1.95583	1.95583	1.95583	1.95583	1.95583	1.95583	1.95583
АКТИВИ	**29 630 927**	**30 197 602**	**32 303 744**	**30 411 339**	**30 923 909**	**29 491 498**	**29 975 013**	**29 390 039**	**30 010 655**	**30 994 593**	**31 378 342**	**31 861 229**	**31 459 243**
НЕТНИ ЧУЖДЕСТРАННИ АКТИВИ	38 041 813	38 505 173	38 091 320	36 723 894	36 987 515	40 274 389	40 810 597	41 016 813	42 341 805	43 619 062	44 002 410	44 368 802	43 765 770
Чуждестранни активи	39 728 649	40 483 775	39 706 500	38 303 149	38 655 127	41 808 307	42 339 920	42 568 250	43 925 204	45 219 733	45 618 831	45 981 300	45 454 094
Каса в чуждестранна валута	247 106	229 762	217 335	206 421	200 265	193 935	187 153	181 329	170 055	264 706	255 994	237 713	220 661
в т.ч. в евро	245 422	228 575	216 151	205 475	198 896	192 821	185 651	180 035	169 158	263 077	254 565	236 611	219 838
Депозити	9 962 048	9 900 652	9 145 308	9 937 472	8 878 193	9 567 453	9 063 780	8 916 153	9 509 387	11 596 674	11 093 471	11 528 172	11 386 469
в левове	-	-	-	-	-	-	-	-	-	-	-	-	-
в чуждестранна валута	9 962 048	9 900 652	9 145 308	9 937 472	8 878 193	9 567 453	9 063 780	8 916 153	9 509 387	11 596 674	11 093 471	11 528 172	11 386 469
в т.ч. в евро	9 772 285	9 703 879	8 951 289	9 745 361	8 685 307	9 382 139	8 873 970	8 721 908	9 315 917	11 402 135	10 895 770	11 330 628	11 183 987
Репо сделки	-	-	-	-	-	-	-	-	-	-	-	-	-
в левове	-	-	-	-	-	-	-	-	-	-	-	-	-
в чуждестранна валута	-	-	-	-	-	-	-	-	-	-	-	-	-
в т.ч. в евро	-	-	-	-	-	-	-	-	-	-	-	-	-
Кредити	-	-	-	-	-	-	-	-	-	-	-	-	-
в левове	-	-	-	-	-	-	-	-	-	-	-	-	-
в чуждестранна валута	-	-	-	-	-	-	-	-	-	-	-	-	-
в т.ч. в евро	-	-	-	-	-	-	-	-	-	-	-	-	-
Ценни книжа, различни от акции	25 242 330	26 147 701	26 221 251	23 936 525	24 908 276	27 530 547	28 516 329	28 929 004	29 456 489	28 535 973	29 499 602	29 431 168	29 121 490
в левове	-	-	-	-	-	-	-	-	-	-	-	-	-
в чуждестранна валута	25 242 330	26 147 701	26 221 251	23 936 525	24 908 276	27 530 547	28 516 329	28 929 004	29 456 489	28 535 973	29 499 602	29 431 168	29 121 490
в т.ч. в евро	25 242 330	26 147 701	26 221 251	23 936 525	24 908 276	27 530 547	28 516 329	28 929 004	29 456 489	28 535 973	29 499 602	29 431 168	29 121 490
Акции и други капиталови инструменти	30 152	30 152	31 682	31 682	31 682	31 682	31 682	31 682	31 682	31 682	31 682	31 682	31 682
в левове	-	-	-	-	-	-	-	-	-	-	-	-	-
в чуждестранна валута	30 152	30 152	31 682	31 682	31 682	31 682	31 682	31 682	31 682	31 682	31 682	31 682	31 682
в т.ч. в евро	6 856	6 856	6 856	6 856	6 856	6 856	6 856	6 856	6 856	6 856	6 856	6 856	6 856
Монетарно злато и притежавани СПТ*	4 234 814	4 160 431	4 072 882	4 175 785	4 624 189	4 464 550	4 529 108	4 499 427	4 746 603	4 780 326	4 725 737	4 744 898	4 689 529
Вземания по лихви	12 199	15 077	18 042	15 264	12 522	20 140	11 868	10 655	10 988	10 372	12 345	7 667	4 263
в левове	-	-	-	-	-	-	-	-	-	-	-	-	-
в чуждестранна валута	12 199	15 077	18 042	15 264	12 522	20 140	11 868	10 655	10 988	10 372	12 345	7 667	4 263
в т.ч. в евро	11 561	14 598	17 040	13 595	11 498	18 158	11 270	9 981	10 406	9 712	11 808	6 821	3 419
Минус: чуждестранни пасиви	1 686 836	1 978 602	1 615 180	1 579 255	1 667 612	1 533 918	1 529 323	1 551 437	1 583 399	1 600 671	1 616 421	1 612 498	1 688 324
Депозити	170 975	428 188	98 463	68 350	151 591	55 341	42 290	48 670	77 881	102 445	119 853	118 177	188 476
в левове	168 338	419 412	7 201	29 089	143 478	47 222	38 232	45 011	74 064	96 472	114 474	109 394	185 244
в чуждестранна валута	2 637	8 776	91 262	39 261	8 113	8 119	4 058	3 659	3 817	5 973	5 379	8 783	3 232
в т.ч. в евро	2 637	8 776	91 262	39 261	8 113	8 119	4 058	3 659	3 817	5 973	5 379	8 783	3 232
Репо сделки	-	-	-	-	-	-	-	-	-	-	-	-	-
в левове	-	-	-	-	-	-	-	-	-	-	-	-	-
в чуждестранна валута	-	-	-	-	-	-	-	-	-	-	-	-	-
в т.ч. в евро	-	-	-	-	-	-	-	-	-	-	-	-	-
Кредити**	-	-	-	-	-	-	-	-	-	-	-	-	-
Задължения по лихви	987	714	169	491	274	130	192	62	125	188	63	125	270
в левове	-	-	-	-	-	-	-	-	-	-	-	-	-
в чуждестранна валута	987	714	169	491	274	130	192	62	125	188	63	125	270
в т.ч. в евро	796	650	42	298	207	-	-	-	-	-	-	-	-
Разпределени СПТ	1 514 874	1 549 700	1 516 548	1 510 414	1 515 747	1 478 447	1 486 841	1 502 705	1 505 393	1 498 038	1 496 505	1 494 196	1 499 578

(продължава)

1.3.3. АНАЛИТИЧНА ОТЧЕТНОСТ НА БНБ
(продължение)

(хил. лв.)

	X.2015	XI.2015	XII.2015	I.2016	II.2016	III.2016	IV.2016	V.2016	VI.2016	VII.2016	VIII.2016	IX.2016	X.2016
ВЗЕМАНИЯ ОТ СЕКТОР *ДЪРЖАВНО УПРАВЛЕНИЕ*	-8 655 305	-8 552 096	-6 012 104	-6 558 140	-6 158 972	-10 876 787	-10 928 689	-11 720 108	-12 429 561	-12 739 069	-12 717 810	-12 598 213	-12 393 779
Централно държавно управление (нето)	-8 655 305	-8 552 096	-6 012 104	-6 558 140	-6 158 972	-10 876 787	-10 928 689	-11 720 108	-12 429 561	-12 739 069	-12 717 810	-12 598 213	-12 393 779
Вземания	-	-	-	-	-	-	-	-	-	-	-	-	-
ДЦК	-	-	-	-	-	-	-	-	-	-	-	-	-
в левове	-	-	-	-	-	-	-	-	-	-	-	-	-
в чуждестранна валута	-	-	-	-	-	-	-	-	-	-	-	-	-
в т.ч. в евро	-	-	-	-	-	-	-	-	-	-	-	-	-
Репо сделки	-	-	-	-	-	-	-	-	-	-	-	-	-
в левове	-	-	-	-	-	-	-	-	-	-	-	-	-
в чуждестранна валута	-	-	-	-	-	-	-	-	-	-	-	-	-
в т.ч. в евро	-	-	-	-	-	-	-	-	-	-	-	-	-
Кредити	-	-	-	-	-	-	-	-	-	-	-	-	-
в левове	-	-	-	-	-	-	-	-	-	-	-	-	-
в чуждестранна валута	-	-	-	-	-	-	-	-	-	-	-	-	-
в т.ч. в евро	-	-	-	-	-	-	-	-	-	-	-	-	-
Минус: задължения	8 655 305	8 552 096	6 012 104	6 558 140	6 158 972	10 876 787	10 928 689	11 720 108	12 429 561	12 739 069	12 717 810	12 598 213	12 393 779
Депозити	8 655 305	8 552 096	6 012 104	6 558 140	6 158 972	10 876 787	10 928 689	11 720 108	12 429 561	12 739 069	12 717 810	12 598 213	12 393 779
в левове	6 080 286	5 924 114	4 230 075	4 782 589	4 445 413	5 515 691	5 564 270	6 364 261	7 070 271	7 343 292	7 255 091	7 219 192	7 021 967
в чуждестранна валута	2 575 019	2 627 982	1 782 029	1 775 551	1 713 559	5 361 096	5 364 419	5 355 847	5 359 290	5 395 777	5 462 719	5 379 021	5 371 812
в т.ч. в евро	2 499 848	2 549 462	1 705 647	1 701 876	1 639 659	5 290 064	5 292 814	5 282 922	5 286 865	5 323 455	5 390 497	5 306 902	5 297 802
Репо сделки	-	-	-	-	-	-	-	-	-	-	-	-	-
в левове	-	-	-	-	-	-	-	-	-	-	-	-	-
в чуждестранна валута	-	-	-	-	-	-	-	-	-	-	-	-	-
в т.ч. в евро	-	-	-	-	-	-	-	-	-	-	-	-	-
Социалноосигурителни фондове	-	-	-	-	-	-	-	-	-	-	-	-	-
Репо сделки	-	-	-	-	-	-	-	-	-	-	-	-	-
в левове	-	-	-	-	-	-	-	-	-	-	-	-	-
в чуждестранна валута	-	-	-	-	-	-	-	-	-	-	-	-	-
в т.ч. в евро	-	-	-	-	-	-	-	-	-	-	-	-	-
Кредити	-	-	-	-	-	-	-	-	-	-	-	-	-
в левове	-	-	-	-	-	-	-	-	-	-	-	-	-
в чуждестранна валута	-	-	-	-	-	-	-	-	-	-	-	-	-
в т.ч. в евро	-	-	-	-	-	-	-	-	-	-	-	-	-
ВЗЕМАНИЯ ОТ ДРУГИ ПФИ	-	-	-	-	-	-	-	-	-	-	-	-	-
в левове	-	-	-	-	-	-	-	-	-	-	-	-	-
в чуждестранна валута	-	-	-	-	-	-	-	-	-	-	-	-	-
в т.ч. в евро	-	-	-	-	-	-	-	-	-	-	-	-	-
ВЗЕМАНИЯ ОТ НЕПРАВИТЕЛСТВЕНИЯ СЕКТОР	76 539	76 539	76 539	76 539	76 539	76 539	76 539	76 539	76 539	76 539	76 539	76 539	76 539
Нефинансови предприятия	70 198	70 198	70 198	70 198	70 198	70 198	70 198	70 198	70 198	70 198	70 198	70 198	70 198
Кредити	-	-	-	-	-	-	-	-	-	-	-	-	-
в левове	-	-	-	-	-	-	-	-	-	-	-	-	-
в чуждестранна валута	-	-	-	-	-	-	-	-	-	-	-	-	-
в т.ч. в евро	-	-	-	-	-	-	-	-	-	-	-	-	-
Акции и други капиталови инструменти	70 198	70 198	70 198	70 198	70 198	70 198	70 198	70 198	70 198	70 198	70 198	70 198	70 198
в левове	70 198	70 198	70 198	70 198	70 198	70 198	70 198	70 198	70 198	70 198	70 198	70 198	70 198
в чуждестранна валута	-	-	-	-	-	-	-	-	-	-	-	-	-
в т.ч. в евро	-	-	-	-	-	-	-	-	-	-	-	-	-

(продължава)

1.3.3. АНАЛИТИЧНА ОТЧЕТНОСТ НА БНБ

(продължение)

(хил. лв.)

	X.2015	XI.2015	XII.2015	I.2016	II.2016	III.2016	IV.2016	V.2016	VI.2016	VII.2016	VIII.2016	IX.2016	X.2016
Финансови предприятия	6 341	6 341	6 341	6 341	6 341	6 341	6 341	6 341	6 341	6 341	6 341	6 341	6 341
Кредити	-	-	-	-	-	-	-	-	-	-	-	-	-
в левове	-	-	-	-	-	-	-	-	-	-	-	-	-
в чуждестранна валута	-	-	-	-	-	-	-	-	-	-	-	-	-
в т.ч. в евро	-	-	-	-	-	-	-	-	-	-	-	-	-
Акции и други капиталови инструменти	6 341	6 341	6 341	6 341	6 341	6 341	6 341	6 341	6 341	6 341	6 341	6 341	6 341
в левове	6 341	6 341	6 341	6 341	6 341	6 341	6 341	6 341	6 341	6 341	6 341	6 341	6 341
в чуждестранна валута	-	-	-	-	-	-	-	-	-	-	-	-	-
в т.ч. в евро	-	-	-	-	-	-	-	-	-	-	-	-	-
ДЪЛГОТРАЙНИ АКТИВИ	295 535	297 077	299 361	299 319	299 392	299 429	299 795	299 796	299 787	299 609	303 584	303 505	299 777
ДРУГИ ПОЗИЦИИ (НЕТО)	-127 655	-129 091	-151 372	-130 273	-280 565	-282 072	-283 229	-283 001	-277 915	-261 548	-286 381	-289 404	-289 064
Други активи	1 550 715	1 582 957	1 550 963	1 547 484	2 033 786	1 983 453	1 993 225	2 014 044	2 027 780	2 038 244	2 007 051	2 003 766	2 009 350
в левове	47 618	45 328	46 025	48 622	53 227	51 665	50 468	50 310	60 566	80 652	51 663	51 383	49 946
в чуждестранна валута	1 503 097	1 537 629	1 504 938	1 498 862	1 980 559	1 931 788	1 942 757	1 963 734	1 967 214	1 957 592	1 955 388	1 952 383	1 959 404
в т.ч. в евро	64	41	249	258	69	40	40	285	256	244	40	47	39
Минус: други пасиви	1 678 370	1 712 048	1 702 335	1 677 757	2 314 351	2 265 525	2 276 454	2 297 045	2 305 695	2 299 792	2 293 432	2 293 170	2 298 414
в левове	174 260	172 678	195 588	177 333	173 052	177 233	176 505	174 588	178 555	183 373	179 313	182 309	179 947
в чуждестранна валута	1 504 110	1 539 370	1 506 747	1 500 424	2 141 299	2 088 292	2 099 949	2 122 457	2 127 140	2 116 419	2 114 119	2 110 861	2 118 467
в т.ч. в евро	285	962	1 039	773	809	612	310	282	798	356	339	224	87
ПАСИВИ	**29 630 927**	**30 197 602**	**32 303 744**	**30 411 339**	**30 923 909**	**29 491 498**	**29 975 013**	**29 390 039**	**30 010 655**	**30 994 593**	**31 378 342**	**31 861 229**	**31 459 243**
РЕЗЕРВНИ ПАРИ	24 454 319	25 190 155	27 501 561	25 431 018	25 636 507	24 308 534	24 787 122	24 170 132	24 434 440	25 324 910	25 773 485	26 084 212	25 828 686
Пари в обращение	11 910 324	12 009 722	12 724 818	12 206 871	12 209 586	12 091 490	12 463 361	12 429 851	12 657 821	13 054 446	13 320 692	13 381 856	13 368 445
Депозити на други ПФИ	12 543 995	13 180 433	14 776 743	13 224 147	13 426 921	12 217 044	12 323 761	11 740 281	11 776 619	12 270 464	12 452 793	12 702 356	12 460 241
в левове	9 541 084	9 964 223	11 381 639	11 000 359	11 619 325	10 230 482	8 771 542	8 084 261	7 847 845	8 626 629	8 543 811	8 212 598	8 309 843
в чуждестранна валута	3 002 911	3 216 210	3 395 104	2 223 788	1 807 596	1 986 562	3 552 219	3 656 020	3 928 774	3 643 835	3 908 982	4 489 758	4 150 398
в т.ч. в евро	3 002 911	3 216 210	3 395 104	2 223 788	1 807 596	1 986 562	3 552 219	3 656 020	3 928 774	3 643 835	3 908 982	4 489 758	4 150 398
ПАСИВИ, ВКЛЮЧЕНИ В ПАРИЧНАТА МАСА	821 647	718 873	648 234	638 987	605 876	625 863	615 089	669 769	702 537	721 036	712 057	845 091	879 876
ДЕПОЗИТИ	821 647	718 873	648 234	638 987	605 876	625 863	615 089	669 769	702 537	721 036	712 057	845 091	879 876
Овърнайт депозити	794 927	692 095	624 345	617 092	82 968	108 154	51 901	144 181	156 431	178 384	191 914	315 252	347 627
в левове	350 717	259 198	218 369	213 831	56 376	95 638	40 580	140 740	153 028	170 189	190 760	314 099	346 261
Социалноосигурителни фондове	175 940	88 095	47 171	42 228	56 251	95 623	39 996	123 143	135 276	152 293	172 801	181 789	213 918
Нефинансови предприятия	963	106	251	55	-	-	317	-	190	-	54	-	-
Финансови предприятия	173 814	170 997	170 947	171 548	125	15	267	17 597	17 562	17 896	17 905	132 310	132 343
Домакинства и НТООД	-	-	-	-	-	-	-	-	-	-	-	-	-
в чуждестранна валута	444 210	432 897	405 976	403 261	26 592	12 516	11 321	3 441	3 403	8 195	1 154	1 153	1 366
Социалноосигурителни фондове	-	-	-	-	-	-	-	-	-	-	-	-	-
Нефинансови предприятия	144 777	136 460	145 475	142 630	4	327	2	336	298	2	1	1	199
Финансови предприятия	299 433	296 437	260 501	260 631	26 588	12 189	11 319	3 105	3 105	8 193	1 153	1 152	1 167
Домакинства и НТООД	-	-	-	-	-	-	-	-	-	-	-	-	-
в т.ч. в евро	326 170	309 971	286 954	284 174	25 713	11 675	11 305	3 424	3 386	1 134	1 132	1 131	1 344
Социалноосигурителни фондове	-	-	-	-	-	-	-	-	-	-	-	-	-
Нефинансови предприятия	144 777	136 460	145 475	142 630	4	327	2	336	298	2	1	1	199
Финансови предприятия	181 393	173 511	141 479	141 544	25 709	11 348	11 303	3 088	3 088	1 132	1 131	1 130	1 145
Домакинства и НТООД	-	-	-	-	-	-	-	-	-	-	-	-	-

(продължава)

1.3.3. АНАЛИТИЧНА ОТЧЕТНОСТ НА БНБ
(продължение)

(хил. лв.)

	X.2015	XI.2015	XII.2015	I.2016	II.2016	III.2016	IV.2016	V.2016	VI.2016	VII.2016	VIII.2016	IX.2016	X.2016
Депозити с договорен матуритет до 2 години	26 720	26 778	23 889	21 895	522 908	517 709	563 188	525 588	546 106	542 652	520 143	529 839	532 249
в левове	5 206	5 264	2 375	381	140 314	140 291	180 334	150 340	170 291	170 281	170 281	180 296	180 297
Социалноосигурителни фондове	5 206	5 264	2 375	381	314	291	40 334	10 340	30 291	30 281	30 281	40 296	40 297
Нефинансови предприятия	-	-	-	-	-	-	-	-	-	-	-	-	-
Финансови предприятия	-	-	-	-	140 000	140 000	140 000	140 000	140 000	140 000	140 000	140 000	140 000
Домакинства и НТООД	-	-	-	-	-	-	-	-	-	-	-	-	-
в чуждестранна валута	21 514	21 514	21 514	21 514	382 594	377 418	382 854	375 248	375 815	372 371	349 862	349 543	351 952
Социалноосигурителни фондове	-	-	-	-	-	-	-	-	-	-	-	-	-
Нефинансови предприятия	21 514	21 514	21 514	21 514	148 643	148 643	148 643	138 864	138 864	138 864	109 526	109 526	109 526
Финансови предприятия	-	-	-	-	233 951	228 775	234 211	236 384	236 951	233 507	240 336	240 017	242 426
Домакинства и НТООД	-	-	-	-	-	-	-	-	-	-	-	-	-
в т.ч. в евро	21 514	21 514	21 514	21 514	264 037	264 037	264 037	254 258	254 258	256 214	226 876	226 876	226 876
Социалноосигурителни фондове	-	-	-	-	-	-	-	-	-	-	-	-	-
Нефинансови предприятия	21 514	21 514	21 514	21 514	148 643	148 643	148 643	138 864	138 864	138 864	109 526	109 526	109 526
Финансови предприятия	-	-	-	-	115 394	115 394	115 394	115 394	115 394	117 350	117 350	117 350	117 350
Домакинства и НТООД	-	-	-	-	-	-	-	-	-	-	-	-	-
Депозити, договорени за ползване след предизвестие до 3 месеца	-	-	-	-	-	-	-	-	-	-	-	-	-
в левове	-	-	-	-	-	-	-	-	-	-	-	-	-
в чуждестранна валута	-	-	-	-	-	-	-	-	-	-	-	-	-
в т.ч. в евро	-	-	-	-	-	-	-	-	-	-	-	-	-
ДЪЛГОСРОЧНИ ПАСИВИ, НЕВКЛЮЧЕНИ В ПАРИЧНАТА МАСА	4 354 961	4 288 574	4 153 949	4 341 334	4 681 526	4 557 101	4 572 802	4 550 138	4 873 678	4 948 647	4 892 800	4 931 926	4 750 681
Депозити с договорен матуритет над 2 години и депозити, договорени за ползване след предизвестие над 3 месеца	-	-	-	-	-	-	-	-	-	-	-	-	-
в левове	-	-	-	-	-	-	-	-	-	-	-	-	-
в чуждестранна валута	-	-	-	-	-	-	-	-	-	-	-	-	-
в т.ч. в евро	-	-	-	-	-	-	-	-	-	-	-	-	-
КАПИТАЛ И РЕЗЕРВИ	4 354 961	4 288 574	4 153 949	4 341 334	4 681 526	4 557 101	4 572 802	4 550 138	4 873 678	4 948 647	4 892 800	4 931 926	4 750 681
Основен капитал	20 000	20 000	20 000	20 000	20 000	20 000	20 000	20 000	20 000	20 000	20 000	20 000	20 000
Резерви	4 302 019	4 231 608	4 107 983	4 293 762	4 625 660	4 503 845	4 550 428	4 530 752	4 839 813	4 897 110	4 846 925	4 887 697	4 703 189
Финансов резултат	32 942	36 966	25 966	27 572	35 866	33 256	2 374	-614	13 865	31 537	25 875	24 229	27 492

* Включва и резервната позиция в МВФ.
** Включва само получените кредити от МВФ.

Източник: БНБ.

1.3.4. АНАЛИТИЧНА ОТЧЕТНОСТ НА ДРУГИ ПАРИЧНО-ФИНАНСОВИ ИНСТИТУЦИИ

(хил. лв.)

	X.2015	XI.2015	XII.2015	I.2016	II.2016	III.2016	IV.2016	V.2016	VI.2016	VII.2016	VIII.2016	IX.2016	X.2016
Валутен курс: лв. за 1 щ.д.	1.77528	1.84879	1.79007	1.79105	1.79632	1.71790	1.72198	1.75348	1.76169	1.75995	1.75694	1.75238	1.78680
лв. за 1 евро	1.95583	1.95583	1.95583	1.95583	1.95583	1.95583	1.95583	1.95583	1.95583	1.95583	1.95583	1.95583	1.95583
АКТИВИ	**74 057 631**	**74 928 383**	**76 128 635**	**76 060 529**	**76 720 832**	**76 017 549**	**76 556 177**	**76 959 818**	**77 881 704**	**78 806 108**	**79 713 785**	**79 738 586**	**80 020 159**
НЕТНИ ЧУЖДЕСТРАННИ АКТИВИ	2 853 991	2 626 490	2 586 026	4 696 844	5 281 647	5 634 424	5 531 040	5 979 366	6 214 724	6 375 918	6 609 787	6 326 674	6 416 324
Чуждестранни активи	10 933 791	10 525 525	10 639 163	12 543 668	12 896 317	12 953 923	12 780 432	13 159 251	13 466 749	13 368 868	13 735 702	13 258 032	13 612 944
Каса в чуждестранна валута	395 201	410 499	454 589	379 976	369 531	370 793	382 620	424 253	426 004	468 060	499 668	392 566	387 765
в т.ч. в евро	232 544	251 069	304 308	240 596	238 202	240 568	239 907	265 237	267 810	310 780	331 789	245 714	249 057
Депозити	5 738 587	5 371 213	5 283 570	6 941 733	7 236 837	7 181 954	6 958 634	6 919 781	7 155 432	7 189 558	7 455 335	7 216 708	7 755 006
в левове	944 284	804 605	844 528	956 355	888 545	859 036	899 101	908 697	1 009 086	928 754	931 005	922 833	897 875
в чуждестранна валута	4 794 303	4 566 608	4 439 042	5 985 378	6 348 292	6 322 918	6 059 533	6 011 084	6 146 346	6 260 804	6 524 330	6 293 875	6 857 131
в т.ч. в евро	2 810 737	2 867 645	2 618 742	4 013 044	4 395 090	4 319 561	3 928 360	4 227 574	4 316 084	4 559 929	4 714 449	4 751 984	5 238 250
Репо сделки	1 125 266	1 127 244	1 103 394	1 092 235	1 074 536	1 189 621	1 478 250	1 855 310	1 841 849	1 723 414	1 733 489	1 525 377	1 432 247
в левове	11 070	11 070	11 070	11 070	8 890	8 890	8 890	8 890	9 890	7 000	7 000	7 000	7 000
в чуждестранна валута	1 114 196	1 116 174	1 092 324	1 081 165	1 065 646	1 180 731	1 469 360	1 846 420	1 831 959	1 716 414	1 726 489	1 518 377	1 425 247
в т.ч. в евро	222 249	228 742	209 518	203 522	185 830	306 110	350 457	384 700	378 193	366 678	373 105	319 616	258 652
Кредити	1 626 842	1 668 838	1 814 989	1 770 623	1 805 179	1 880 803	1 914 913	1 829 219	1 763 006	1 758 462	1 821 880	1 823 186	1 786 866
в левове	270 392	282 985	281 349	259 040	261 037	264 343	263 665	187 357	173 434	170 340	179 815	175 563	188 665
в чуждестранна валута	1 356 450	1 385 853	1 533 640	1 511 583	1 544 142	1 616 460	1 651 248	1 641 862	1 589 572	1 588 122	1 642 065	1 647 623	1 598 201
в т.ч. в евро	856 145	866 459	1 021 658	1 007 055	1 021 347	1 087 302	1 117 492	1 120 705	1 050 299	1 067 507	1 112 731	1 119 233	1 085 270
Ценни книжа, различни от акции	1 882 433	1 784 417	1 787 658	2 131 563	2 171 898	2 092 899	1 808 303	1 892 849	2 105 444	2 048 018	2 043 225	2 116 982	2 066 240
в левове	194	214	6 062	5 846	5 846	-	-	-	-	-	-	-	-
в чуждестранна валута	1 882 239	1 784 203	1 781 596	2 125 717	2 166 052	2 092 899	1 808 303	1 892 849	2 105 444	2 048 018	2 043 225	2 116 982	2 066 240
в т.ч. в евро	1 131 996	1 003 951	1 008 507	1 344 702	1 346 954	1 337 855	993 219	1 008 827	1 194 720	1 200 420	1 155 793	1 201 327	1 155 034
Акции и други капиталови инструменти	165 462	163 314	194 963	227 538	238 336	237 853	237 712	237 839	175 014	181 356	182 105	183 213	184 820
в левове	-	-	-	-	-	-	-	-	-	-	-	-	-
в чуждестранна валута	165 462	163 314	194 963	227 538	238 336	237 853	237 712	237 839	175 014	181 356	182 105	183 213	184 820
в т.ч. в евро	104 132	101 192	133 845	165 706	188 884	188 381	188 410	188 410	96 538	94 946	94 978	95 169	95 856
Минус: чуждестранни пасиви	8 079 800	7 899 035	8 053 137	7 846 824	7 614 670	7 319 499	7 249 392	7 179 885	7 252 025	6 992 950	7 125 915	6 931 358	7 196 620
Депозити	7 629 514	7 448 781	7 602 971	7 396 658	7 155 760	6 869 384	6 799 272	6 725 213	6 797 747	6 540 627	6 673 692	6 479 285	6 744 743
в левове	747 409	706 090	789 766	720 247	926 678	690 739	679 228	657 799	690 592	694 395	726 445	750 641	779 555
в чуждестранна валута	6 882 105	6 742 691	6 813 205	6 676 411	6 229 082	6 178 645	6 120 044	6 067 414	6 107 155	5 846 232	5 947 247	5 728 644	5 965 188
в т.ч. в евро	6 324 478	6 205 208	6 245 031	6 054 290	5 594 416	5 546 149	5 437 942	5 396 527	5 486 003	5 234 427	5 302 447	5 086 963	5 036 075
Репо сделки	195 620	195 620	195 620	195 620	204 457	195 658	195 658	195 658	195 582	195 583	195 583	195 583	195 583
в левове	-	-	-	-	-	-	-	-	-	-	-	-	-
в чуждестранна валута	195 620	195 620	195 620	195 620	204 457	195 658	195 658	195 658	195 582	195 583	195 583	195 583	195 583
в т.ч. в евро	195 620	195 620	195 620	195 620	204 457	195 658	195 658	195 658	195 582	195 583	195 583	195 583	195 583
Ценни книжа*	254 666	254 634	254 546	254 546	254 453	254 457	254 462	259 014	258 696	256 740	256 640	256 490	256 294
в левове	39 525	39 493	39 405	39 405	39 312	39 316	39 321	43 873	43 555	41 599	41 499	41 349	41 153
в чуждестранна валута	215 141	215 141	215 141	215 141	215 141	215 141	215 141	215 141	215 141	215 141	215 141	215 141	215 141
в т.ч. в евро	215 141	215 141	215 141	215 141	215 141	215 141	215 141	215 141	215 141	215 141	215 141	215 141	215 141
РЕЗЕРВИ В БНБ**	13 574 783	14 250 045	16 117 448	14 307 330	14 570 655	13 277 578	13 536 052	12 840 340	12 886 071	13 382 051	13 618 248	13 881 932	13 595 769
Каса в левове	1 030 940	1 077 427	1 347 024	1 083 347	1 145 006	1 066 933	1 202 824	1 110 144	1 118 943	1 119 111	1 167 013	1 190 586	1 141 883
Депозити	12 543 843	13 172 618	14 770 424	13 223 983	13 425 649	12 210 645	12 333 228	11 730 196	11 767 128	12 262 940	12 451 235	12 691 346	12 453 886
в левове	9 541 141	9 956 921	11 385 596	11 000 601	11 619 027	10 225 621	8 773 344	8 074 193	7 842 889	8 620 561	8 543 236	8 201 212	8 303 355
в чуждестранна валута	3 002 702	3 215 697	3 384 828	2 223 382	1 806 622	1 985 024	3 559 884	3 656 003	3 924 239	3 642 379	3 907 999	4 490 134	4 150 531
в т.ч. в евро	3 002 702	3 215 697	3 384 828	2 223 382	1 806 622	1 985 024	3 559 884	3 656 003	3 924 239	3 642 379	3 907 999	4 490 134	4 150 531

(продължава)

1.3.4. АНАЛИТИЧНА ОТЧЕТНОСТ НА ДРУГИ ПАРИЧНО-ФИНАНСОВИ ИНСТИТУЦИИ

(продължение)

(хил. лв.)

	X.2015	XI.2015	XII.2015	I.2016	II.2016	III.2016	IV.2016	V.2016	VI.2016	VII.2016	VIII.2016	IX.2016	X.2016
ВЗЕМАНИЯ ОТ СЕКТОР *ДЪРЖАВНО УПРАВЛЕНИЕ*	8 496 973	8 748 062	8 443 716	8 558 493	8 709 226	9 420 338	9 534 084	9 806 617	9 808 523	9 884 379	10 004 527	9 895 864	9 930 550
Централно държавно управление (нето)	8 200 488	8 453 189	8 150 125	8 274 647	8 430 732	9 148 270	9 264 790	9 518 685	9 516 144	9 593 921	9 713 404	9 600 389	9 643 378
Вземания	9 324 081	9 571 650	9 194 049	9 228 428	9 360 563	10 089 563	10 085 508	10 246 179	10 280 000	10 353 163	10 454 287	10 384 603	10 429 954
ДЦК	8 758 732	8 997 934	8 589 451	8 679 118	8 888 451	9 623 076	9 638 749	9 771 774	9 813 169	9 891 983	10 001 706	9 928 842	9 979 138
в левове	3 372 813	3 508 730	3 652 075	3 609 179	3 775 906	3 794 721	3 815 044	3 912 028	3 896 499	3 924 683	3 919 011	3 762 841	3 762 907
в чуждестранна валута	5 385 919	5 489 204	4 937 376	5 069 939	5 112 545	5 828 355	5 823 705	5 859 746	5 916 670	5 967 300	6 082 695	6 166 001	6 216 231
в т.ч. в евро	5 349 605	5 451 342	4 900 849	5 042 417	5 084 877	5 801 968	5 797 211	5 832 787	5 889 590	5 940 248	6 055 677	6 139 078	6 188 778
Репо сделки	120 366	122 534	124 669	76 906	-	-	-	-	-	-	-	-	-
в левове	120 366	122 534	124 669	31 969	-	-	-	-	-	-	-	-	-
в чуждестранна валута	-	-	-	44 937	-	-	-	-	-	-	-	-	-
в т.ч. в евро	-	-	-	44 937	-	-	-	-	-	-	-	-	-
Кредити	444 983	451 182	479 929	472 404	472 112	466 487	446 759	474 405	466 831	461 180	452 581	455 761	450 816
в левове	64 610	70 824	98 328	91 207	90 909	85 264	65 544	92 871	85 471	86 359	87 274	89 426	86 633
в чуждестранна валута	380 373	380 358	381 601	381 197	381 203	381 223	381 215	381 534	381 360	374 821	365 307	366 335	364 183
в т.ч. в евро	380 373	380 358	381 601	381 197	381 203	381 223	381 215	381 534	381 360	374 821	365 307	366 335	364 183
Минус: задължения	1 123 593	1 118 461	1 043 924	953 781	929 831	941 293	820 718	727 494	763 856	759 242	740 883	784 214	786 576
Депозити	1 123 593	1 118 461	1 043 924	953 781	929 831	941 293	820 718	727 494	763 856	759 242	740 883	784 214	786 576
в левове	928 755	919 367	841 713	750 045	719 983	733 288	613 084	485 947	530 025	541 802	534 114	572 183	559 518
в чуждестранна валута	194 838	199 094	202 211	203 736	209 848	208 005	207 634	241 547	233 831	217 440	206 769	212 031	227 058
в т.ч. в евро	177 513	181 277	184 850	186 531	190 923	189 373	187 480	222 127	215 534	199 161	186 500	191 357	206 083
Репо сделки	-	-	-	-	-	-	-	-	-	-	-	-	-
в левове	-	-	-	-	-	-	-	-	-	-	-	-	-
в чуждестранна валута	-	-	-	-	-	-	-	-	-	-	-	-	-
в т.ч. в евро	-	-	-	-	-	-	-	-	-	-	-	-	-
Местно държавно управление и СОФ	296 485	294 873	293 591	283 846	278 494	272 068	269 294	287 932	292 379	290 458	291 123	295 475	287 172
Ценни книжа, различни от акции	65 320	63 049	63 050	62 916	62 902	62 805	62 745	85 382	89 389	89 112	96 956	104 114	100 776
в левове	25 541	25 541	25 542	25 393	25 394	28 198	28 138	53 048	57 055	56 939	66 455	73 613	72 548
в чуждестранна валута	39 779	37 508	37 508	37 523	37 508	34 607	34 607	32 334	32 334	32 173	30 501	30 501	28 228
в т.ч. в евро	39 779	37 508	37 508	37 523	37 508	34 607	34 607	32 334	32 334	32 173	30 501	30 501	28 228
Репо сделки	-	-	-	-	-	-	-	-	-	-	-	-	-
в левове	-	-	-	-	-	-	-	-	-	-	-	-	-
в чуждестранна валута	-	-	-	-	-	-	-	-	-	-	-	-	-
в т.ч. в евро	-	-	-	-	-	-	-	-	-	-	-	-	-
Кредити	231 165	231 824	230 541	220 930	215 592	209 263	206 549	202 550	202 990	201 346	194 167	191 361	186 396
в левове	182 506	183 850	182 050	173 010	168 370	169 133	167 214	163 840	171 415	170 036	163 719	161 030	156 212
в чуждестранна валута	48 659	47 974	48 491	47 920	47 222	40 130	39 335	38 710	31 575	31 310	30 448	30 331	30 184
в т.ч. в евро	48 659	47 974	48 491	47 920	47 222	40 130	39 335	38 710	31 575	31 310	30 448	30 331	30 184
ВЗЕМАНИЯ ОТ НЕПРАВИТЕЛСТВЕНИЯ СЕКТОР	51 213 046	51 464 566	50 696 355	50 144 688	50 001 994	50 137 098	50 275 784	50 279 853	50 896 333	51 160 668	51 204 648	51 369 619	51 867 464
Нефинансови предприятия	31 251 373	31 496 209	30 867 774	30 568 649	30 431 961	30 430 528	30 518 121	30 436 974	30 743 855	30 949 495	30 860 761	30 936 663	31 296 277
Репо сделки	160 132	165 473	140 827	180 236	177 971	185 465	190 427	170 962	186 898	206 907	196 406	198 639	203 325
в левове	160 132	163 508	140 827	180 236	177 971	185 465	190 427	170 962	167 340	187 349	176 848	179 081	183 767
в чуждестранна валута	-	1 965	-	-	-	-	-	-	19 558	19 558	19 558	19 558	19 558
в т.ч. в евро	-	1 965	-	-	-	-	-	-	19 558	19 558	19 558	19 558	19 558
Кредити	30 823 696	31 070 893	30 473 749	30 140 537	30 008 227	29 996 303	30 075 958	30 017 475	30 314 977	30 491 828	30 394 812	30 437 396	30 832 397
в левове	11 576 421	11 744 439	11 797 533	11 619 539	11 679 828	11 797 222	11 835 414	11 907 131	12 307 408	12 552 356	12 598 932	12 830 510	13 321 982
в чуждестранна валута	19 247 275	19 326 454	18 676 216	18 520 998	18 328 399	18 199 081	18 240 544	18 110 344	18 007 569	17 939 472	17 795 880	17 606 886	17 510 415
в т.ч. в евро	18 569 260	18 612 950	18 019 571	17 825 311	17 632 318	17 552 556	17 578 917	17 440 857	17 385 051	17 301 053	17 164 356	16 993 797	16 869 626
Ценни книжа, различни от акции	116 577	108 701	95 585	95 389	94 096	93 454	93 745	93 579	91 327	95 829	113 230	144 106	116 033
в левове	16 862	16 863	12 211	12 181	12 180	12 578	12 577	12 576	12 573	12 570	12 570	12 570	12 573
в чуждестранна валута	99 715	91 838	83 374	83 208	81 916	80 876	81 168	81 003	78 754	83 259	100 660	131 536	103 460
в т.ч. в евро	99 715	91 838	83 374	83 208	81 916	80 876	81 168	81 003	78 754	83 259	100 660	131 536	103 460

(продължава)

1.3.4. АНАЛИТИЧНА ОТЧЕТНОСТ НА ДРУГИ ПАРИЧНО-ФИНАНСОВИ ИНСТИТУЦИИ

(продължение)

(хил. лв.)

	X.2015	XI.2015	XII.2015	I.2016	II.2016	III.2016	IV.2016	V.2016	VI.2016	VII.2016	VIII.2016	IX.2016	X.2016
Акции и други капиталови инструменти	150 968	151 142	157 613	152 487	151 667	155 306	157 991	154 958	150 653	154 931	156 313	156 522	144 522
в левове	150 968	151 142	157 613	152 487	151 667	155 306	157 991	154 958	150 653	154 931	156 313	156 522	144 522
в чуждестранна валута	-	-	-	-	-	-	-	-	-	-	-	-	-
в т.ч. в евро	-	-	-	-	-	-	-	-	-	-	-	-	-
Финансови предприятия	1 640 548	1 650 111	1 686 727	1 692 080	1 700 987	1 755 867	1 758 325	1 763 990	1 977 052	1 980 608	2 011 425	2 010 243	2 079 749
Репо сделки	88 017	88 706	102 038	112 631	115 710	146 925	127 730	135 774	95 892	103 887	102 946	102 118	124 197
в левове	32 591	35 631	45 683	49 824	52 846	64 890	56 236	67 233	59 634	48 888	47 927	46 201	41 611
в чуждестранна валута	55 426	53 075	56 355	62 807	62 864	82 035	71 494	68 541	36 258	54 999	55 019	55 917	82 586
в т.ч. в евро	55 426	53 075	56 355	62 807	62 864	82 035	71 494	68 541	36 258	54 999	55 019	55 917	82 586
Кредити	1 164 531	1 173 032	1 190 777	1 188 732	1 194 256	1 215 396	1 236 531	1 231 296	1 472 182	1 467 602	1 498 575	1 494 798	1 520 430
в левове	369 432	382 738	387 207	386 559	382 991	383 861	396 723	390 894	389 743	408 624	419 158	425 023	435 021
в чуждестранна валута	795 099	790 294	803 570	802 173	811 265	831 535	839 808	840 402	1 082 439	1 058 978	1 079 417	1 069 775	1 085 409
в т.ч. в евро	794 658	789 627	802 952	801 704	810 730	830 939	838 299	838 916	1 081 251	1 057 388	1 078 452	1 069 281	1 084 546
Ценни книжа, различни от акции	36 991	36 893	36 140	35 272	34 868	34 844	34 658	34 561	33 101	32 906	32 808	32 784	32 586
в левове	-	-	-	-	-	-	-	-	-	-	-	-	-
в чуждестранна валута	36 991	36 893	36 140	35 272	34 868	34 844	34 658	34 561	33 101	32 906	32 808	32 784	32 586
в т.ч. в евро	36 991	36 893	36 140	35 272	34 868	34 844	34 658	34 561	33 101	32 906	32 808	32 784	32 586
Акции и други капиталови инструменти	351 009	351 480	357 772	355 445	356 153	358 702	359 406	362 359	375 877	376 213	377 096	380 543	402 536
в левове	350 822	351 292	357 585	355 259	355 967	358 516	359 219	362 172	374 946	375 283	376 192	379 651	401 647
в чуждестранна валута	187	188	187	186	186	186	187	187	931	930	904	892	889
в т.ч. в евро	187	188	187	186	186	186	187	187	931	930	904	892	889
Домакинства и НТООД	18 321 125	18 318 246	18 141 854	17 883 959	17 869 046	17 950 703	17 999 338	18 078 889	18 175 426	18 230 565	18 332 462	18 422 713	18 491 438
Репо сделки	1 477	1 464	1 409	1 313	1 360	1 433	1 421	1 348	1 358	1 356	1 257	1 294	1 229
в левове	1 477	1 464	1 409	1 313	1 360	1 433	1 421	1 348	1 358	1 356	1 257	1 294	1 229
в чуждестранна валута	-	-	-	-	-	-	-	-	-	-	-	-	-
в т.ч. в евро	-	-	-	-	-	-	-	-	-	-	-	-	-
Кредити	18 319 648	18 316 782	18 140 445	17 882 646	17 867 686	17 949 270	17 997 917	18 077 541	18 174 068	18 229 209	18 331 205	18 421 419	18 490 209
в левове	12 711 955	12 796 799	12 703 429	12 530 578	12 588 574	12 745 973	12 870 830	13 033 010	13 230 175	13 377 557	13 575 829	13 744 577	13 907 550
в чуждестранна валута	5 607 693	5 519 983	5 437 016	5 352 068	5 279 112	5 203 297	5 127 087	5 044 531	4 943 893	4 851 652	4 755 376	4 676 842	4 582 659
в т.ч. в евро	5 459 376	5 374 320	5 281 769	5 202 530	5 127 811	5 046 509	4 973 955	4 894 081	4 790 513	4 698 641	4 603 683	4 524 530	4 430 152
ДЪЛГОТРАЙНИ АКТИВИ	3 977 371	3 937 651	4 508 491	4 538 962	4 554 948	4 557 212	4 576 498	4 731 013	4 813 719	4 874 982	4 883 938	4 897 966	4 873 342
ДРУГИ ПОЗИЦИИ (нето)	-6 058 533	-6 098 431	-6 223 401	-6 185 788	-6 397 638	-7 009 101	-6 897 281	-6 677 371	-6 737 666	-6 871 890	-6 607 363	-6 633 469	-6 663 290
Отношения между други ПФИ (нето)	25 614	39 702	26 955	32 548	40 575	8 052	10 939	18 559	132	-5 857	-1 786	20 991	33 567
Вземания от други ПФИ	776 144	783 798	922 168	775 413	830 857	897 440	837 247	1 082 153	908 186	966 788	946 068	897 005	1 038 148
в левове	340 844	359 680	319 164	333 789	340 807	364 322	412 329	552 375	430 243	400 649	373 526	376 906	485 102
в чуждестранна валута	435 300	424 118	603 004	441 624	490 050	533 118	424 918	529 778	477 943	566 139	572 542	520 099	553 046
в т.ч. в евро	118 390	109 674	156 192	112 736	119 314	112 725	61 252	79 523	103 069	71 450	80 772	71 128	70 391
Минус: задължения към други ПФИ	750 530	744 096	895 213	742 865	790 282	889 388	826 308	1 063 594	908 054	972 645	947 854	876 014	1 004 581
в левове	313 606	330 337	289 516	296 050	295 916	327 757	367 604	499 785	394 138	366 733	336 812	342 861	437 054
в чуждестранна валута	436 924	413 759	605 697	446 815	494 366	561 631	458 704	563 809	513 916	605 912	611 042	533 153	567 527
в т.ч. в евро	119 731	99 082	140 636	99 898	105 529	104 926	56 218	71 341	96 740	71 602	79 712	63 910	64 255
Други (нето)	-6 084 147	-6 138 133	-6 250 356	-6 218 336	-6 438 213	-7 017 153	-6 908 220	-6 695 930	-6 737 798	-6 866 033	-6 605 577	-6 654 460	-6 696 857
Други некласифицирани активи	3 072 380	3 143 200	2 651 310	2 668 604	2 631 429	2 499 822	2 551 419	2 675 761	2 689 866	2 621 218	2 580 379	2 606 808	2 670 526
в левове	1 282 118	1 307 529	1 231 962	1 320 161	1 277 175	1 272 358	1 270 355	1 369 467	1 340 244	1 306 569	1 263 360	1 283 765	1 331 588
в чуждестранна валута	1 790 262	1 835 671	1 419 348	1 348 443	1 354 254	1 227 464	1 281 064	1 306 294	1 349 622	1 314 649	1 317 019	1 323 043	1 338 938
в т.ч. в евро	1 606 123	1 637 756	1 221 392	1 213 117	1 223 141	1 136 567	1 185 726	1 203 539	1 228 864	1 192 051	1 199 562	1 188 383	1 200 541
Минус: други некласифицирани пасиви	9 156 527	9 281 333	8 901 666	8 886 940	9 069 642	9 516 975	9 459 639	9 371 691	9 427 664	9 487 251	9 185 956	9 261 268	9 367 383
в левове	6 168 827	6 216 714	5 859 989	5 822 717	5 910 925	6 261 165	6 113 263	6 149 247	6 139 044	6 182 194	5 919 754	5 963 402	6 034 474
в чуждестранна валута	2 987 700	3 064 619	3 041 677	3 064 223	3 158 717	3 255 810	3 346 376	3 222 444	3 288 620	3 305 057	3 266 202	3 297 866	3 332 909
в т.ч. в евро	2 749 906	2 811 560	2 756 976	2 788 322	2 863 610	2 911 734	2 985 991	2 907 973	2 963 612	2 937 611	2 932 024	2 965 139	2 975 655

(продължава)

1.3.4. АНАЛИТИЧНА ОТЧЕТНОСТ НА ДРУГИ ПАРИЧНО-ФИНАНСОВИ ИНСТИТУЦИИ
(продължение)

(хил. лв.)

	X.2015	XI.2015	XII.2015	I.2016	II.2016	III.2016	IV.2016	V.2016	VI.2016	VII.2016	VIII.2016	IX.2016	X.2016
ПАСИВИ	**74 057 631**	**74 928 383**	**76 128 635**	**76 060 529**	**76 720 832**	**76 017 549**	**76 556 177**	**76 959 818**	**77 881 704**	**78 806 108**	**79 713 785**	**79 738 586**	**80 020 159**
ЗАДЪЛЖЕНИЯ КЪМ БНБ	-	-	-	-	-	-	-	-	-	-	-	-	-
в левове	-	-	-	-	-	-	-	-	-	-	-	-	-
в чуждестранна валута	-	-	-	-	-	-	-	-	-	-	-	-	-
в т.ч. в евро	-	-	-	-	-	-	-	-	-	-	-	-	-
ПАСИВИ, ВКЛЮЧЕНИ В ПАРИЧНАТА МАСА	60 257 510	61 109 947	61 935 370	61 788 687	62 199 330	61 613 885	62 140 173	62 473 711	63 283 471	63 998 690	64 647 788	64 522 700	64 709 383
ДЕПОЗИТИ	60 198 040	61 045 022	61 865 133	61 717 064	62 126 858	61 539 029	62 068 628	62 400 441	63 214 917	63 912 838	64 561 389	64 434 749	64 635 613
Овърнайт депозити	23 055 977	23 571 368	23 967 811	23 637 976	24 174 001	23 759 808	24 131 347	24 605 238	25 477 292	26 257 787	26 748 246	26 785 235	26 951 130
в левове	15 914 724	16 292 370	16 943 378	16 425 902	16 733 585	16 352 388	16 857 107	17 068 708	17 406 971	17 817 603	18 254 199	18 311 569	18 720 670
Местно държавно управление и СОФ	854 815	874 304	591 012	637 781	756 031	807 115	912 536	868 864	839 692	789 020	782 684	712 725	716 426
Нефинансови предприятия	8 340 351	8 667 030	9 378 320	8 455 412	8 632 580	8 289 362	8 355 816	8 571 323	8 713 988	8 936 237	9 352 250	9 283 644	9 597 948
Финансови предприятия	996 838	943 399	788 890	988 353	1 009 631	828 403	808 098	968 183	1 009 616	1 016 840	1 077 754	1 164 037	1 097 998
Домакинства и НТООД	5 722 720	5 807 637	6 185 156	6 344 356	6 335 343	6 427 508	6 780 657	6 660 338	6 843 675	7 075 506	7 041 511	7 151 163	7 308 298
в чуждестранна валута	7 141 253	7 278 998	7 024 433	7 212 074	7 440 416	7 407 420	7 274 240	7 536 530	8 070 321	8 440 184	8 494 047	8 473 666	8 230 460
Местно държавно управление и СОФ	65 205	35 512	32 942	31 320	50 615	49 577	39 462	34 014	33 616	61 770	38 671	45 749	34 349
Нефинансови предприятия	4 738 449	4 841 641	4 618 743	4 667 120	4 650 695	4 778 778	4 539 195	4 685 774	4 807 528	4 927 784	5 053 362	4 925 425	4 826 202
Финансови предприятия	802 344	828 479	746 669	886 803	1 080 911	899 228	983 378	1 051 937	1 423 788	1 593 293	1 523 521	1 543 567	1 396 279
Домакинства и НТООД	1 535 255	1 573 366	1 626 079	1 626 831	1 658 195	1 679 837	1 712 205	1 764 805	1 805 389	1 857 337	1 878 493	1 958 925	1 973 630
в т.ч. в евро	5 299 564	5 532 489	5 246 987	5 409 228	5 645 371	5 397 813	5 474 871	5 732 560	6 248 134	6 523 942	6 575 378	6 680 366	6 642 911
Местно държавно управление и СОФ	65 084	35 361	32 803	31 199	50 494	49 464	39 347	33 891	33 499	61 653	38 551	45 628	34 229
Нефинансови предприятия	3 451 093	3 642 682	3 470 569	3 470 670	3 477 078	3 410 681	3 312 159	3 491 712	3 616 892	3 635 624	3 794 520	3 782 850	3 843 612
Финансови предприятия	584 699	624 635	479 580	645 290	838 705	632 099	797 830	843 498	1 188 064	1 372 716	1 288 794	1 326 620	1 226 456
Домакинства и НТООД	1 198 688	1 229 811	1 264 035	1 262 069	1 279 094	1 305 569	1 325 535	1 363 459	1 409 679	1 453 949	1 453 513	1 525 268	1 538 614
Депозити с договорен матуритет до 2 години	26 568 188	26 803 035	26 965 432	27 122 169	26 992 120	26 873 858	26 977 571	26 812 509	26 704 542	26 560 722	26 742 876	26 574 156	26 578 397
в левове	12 960 578	12 926 785	13 225 597	13 592 782	13 543 703	13 554 302	13 520 544	13 447 044	13 467 266	13 416 726	13 456 710	13 382 230	13 500 562
Местно държавно управление и СОФ	253 247	218 715	190 317	187 909	199 685	205 917	216 151	222 455	229 699	216 123	206 968	201 701	197 489
Нефинансови предприятия	1 755 447	1 719 649	1 816 200	2 178 185	2 158 321	2 172 706	2 185 685	2 106 842	2 089 681	2 069 123	2 066 602	2 004 649	2 049 819
Финансови предприятия	604 496	552 915	700 900	648 907	603 485	608 611	548 638	546 555	566 905	568 216	580 542	559 755	591 515
Домакинства и НТООД	10 347 388	10 435 506	10 518 180	10 577 781	10 582 212	10 567 068	10 570 070	10 571 192	10 580 981	10 563 264	10 602 598	10 616 125	10 661 739
в чуждестранна валута	13 607 610	13 876 250	13 739 835	13 529 387	13 448 417	13 319 556	13 457 027	13 365 465	13 237 276	13 143 996	13 286 166	13 191 926	13 077 835
Местно държавно управление и СОФ	439	447	440	440	441	433	433	436	429	429	429	428	432
Нефинансови предприятия	1 852 829	2 074 326	2 031 358	1 961 470	1 881 533	1 811 978	1 875 098	1 880 155	1 881 774	1 831 880	1 980 889	1 914 382	1 865 154
Финансови предприятия	448 170	467 228	476 701	436 390	417 285	490 859	547 158	539 408	495 309	492 368	509 884	522 557	431 648
Домакинства и НТООД	11 306 172	11 334 249	11 231 336	11 131 087	11 149 158	11 016 286	11 034 338	10 945 466	10 859 764	10 819 319	10 794 964	10 754 559	10 780 601
в т.ч. в евро	10 982 883	11 212 059	11 006 429	10 935 685	10 787 004	10 830 735	10 839 893	10 782 343	10 708 316	10 742 894	10 788 496	10 753 780	10 630 573
Местно държавно управление и СОФ	227	227	227	227	227	227	227	227	227	227	227	227	227
Нефинансови предприятия	1 446 855	1 596 882	1 586 550	1 536 965	1 422 635	1 447 612	1 463 233	1 449 666	1 449 941	1 523 311	1 632 833	1 623 017	1 586 058
Финансови предприятия	425 988	443 832	429 888	401 125	393 589	465 722	524 878	515 046	470 266	468 809	485 937	494 640	403 191
Домакинства и НТООД	9 109 813	9 171 118	8 989 764	8 997 368	8 970 553	8 917 174	8 851 555	8 817 404	8 787 882	8 750 547	8 669 499	8 635 896	8 641 097
Депозити, договорени за ползване след предизвестие до 3 месеца	10 573 875	10 670 619	10 931 890	10 956 919	10 960 737	10 905 363	10 959 710	10 982 694	11 033 083	11 094 329	11 070 267	11 075 358	11 106 086
в левове	6 455 723	6 541 837	6 775 549	6 807 272	6 800 631	6 774 849	6 809 452	6 805 229	6 841 445	6 860 767	6 847 887	6 846 977	6 874 876
Местно държавно управление и СОФ	-	-	-	-	-	-	-	-	-	-	-	-	-
Нефинансови предприятия	13 956	17 299	15 886	13 702	13 177	15 323	19 592	20 804	21 309	20 786	23 326	26 301	22 711
Финансови предприятия	-	-	-	-	-	-	-	-	-	-	-	-	-
Домакинства и НТООД	6 441 767	6 524 538	6 759 663	6 793 570	6 787 454	6 759 526	6 789 860	6 784 425	6 820 136	6 839 981	6 824 561	6 820 676	6 852 165

(продължава)

1.3.4. АНАЛИТИЧНА ОТЧЕТНОСТ НА ДРУГИ ПАРИЧНО-ФИНАНСОВИ ИНСТИТУЦИИ

(продължение)

(хил. лв.)

	X.2015	XI.2015	XII.2015	I.2016	II.2016	III.2016	IV.2016	V.2016	VI.2016	VII.2016	VIII.2016	IX.2016	X.2016
в чуждестранна валута	4 118 152	4 128 782	4 156 341	4 149 647	4 160 106	4 130 514	4 150 258	4 177 465	4 191 638	4 233 562	4 222 380	4 228 381	4 231 210
Местно държавно управление и СОФ	-	-	-	-	-	-	-	-	-	-	-	-	-
Нефинансови предприятия	2 306	10 818	2 683	2 083	2 017	1 910	2 561	2 556	1 831	1 758	1 753	1 853	1 806
Финансови предприятия	-	-	-	-	-	-	-	-	-	-	-	-	-
Домакинства и НТООД	4 115 846	4 117 964	4 153 658	4 147 564	4 158 089	4 128 604	4 147 697	4 174 909	4 189 807	4 231 804	4 220 627	4 226 528	4 229 404
в т.ч. в евро	3 355 703	3 349 018	3 384 754	3 382 815	3 376 545	3 357 926	3 363 954	3 382 072	3 396 980	3 419 004	3 391 658	3 404 207	3 407 995
Местно държавно управление и СОФ	-	-	-	-	-	-	-	-	-	-	-	-	-
Нефинансови предприятия	999	4 626	1 411	854	822	724	724	705	695	646	646	763	763
Финансови предприятия	-	-	-	-	-	-	-	-	-	-	-	-	-
Домакинства и НТООД	3 354 704	3 344 392	3 383 343	3 381 961	3 375 723	3 357 202	3 363 230	3 381 367	3 396 285	3 418 358	3 391 012	3 403 444	3 407 232
ТЪРГУЕМИ ИНСТРУМЕНТИ (ИЗДАДЕНИ ДЪЛГОВИ ЦЕННИ КНИЖА ДО 2 ГОДИНИ + АКЦИИ/ДЯЛОВЕ НА ФПП + РЕПО СДЕЛКИ)	59 470	64 925	70 237	71 623	72 472	74 856	71 545	73 270	68 554	85 852	86 399	87 951	73 770
в левове	59 470	64 925	61 237	62 623	63 472	65 856	62 545	64 270	63 954	72 402	72 949	74 501	73 770
в чуждестранна валута	-	-	9 000	9 000	9 000	9 000	9 000	9 000	4 600	13 450	13 450	13 450	-
в т.ч. в евро	-	-	9 000	9 000	9 000	9 000	9 000	9 000	4 600	13 450	13 450	13 450	-
ДЪЛГОСРОЧНИ ПАСИВИ, НЕВКЛЮЧЕНИ В ПАРИЧНАТА МАСА	13 800 121	13 818 436	14 193 265	14 271 842	14 521 502	14 403 664	14 416 004	14 486 107	14 598 233	14 807 418	15 065 997	15 215 886	15 310 776
Депозити с договорен матуритет над 2 години и депозити, договорени за ползване след предизвестие над 3 месеца	2 491 080	2 492 313	2 676 101	2 671 022	2 727 011	2 770 907	2 681 531	2 844 049	2 774 453	2 800 439	2 893 485	2 905 856	2 959 126
в левове	1 133 352	1 137 847	1 207 187	1 212 000	1 234 676	1 240 956	1 261 792	1 326 503	1 283 901	1 311 273	1 340 339	1 347 743	1 506 004
в чуждестранна валута	1 357 728	1 354 466	1 468 914	1 459 022	1 492 335	1 529 951	1 419 739	1 517 546	1 490 552	1 489 166	1 553 146	1 558 113	1 453 122
в т.ч. в евро	1 107 296	1 105 471	1 226 892	1 173 522	1 169 362	1 232 848	1 174 220	1 200 294	1 259 087	1 200 957	1 221 446	1 296 591	1 190 774
Издадени дългови ценни книжа над 2 години	107 098	107 098	78 740	78 741	78 742	78 087	78 087	78 088	78 088	78 089	78 090	77 340	77 339
в левове	-	-	-	-	-	-	-	-	-	-	-	-	-
в чуждестранна валута	107 098	107 098	78 740	78 741	78 742	78 087	78 087	78 088	78 088	78 089	78 090	77 340	77 339
в т.ч. в евро	107 098	107 098	78 740	78 741	78 742	78 087	78 087	78 088	78 088	78 089	78 090	77 340	77 339
КАПИТАЛ И РЕЗЕРВИ	11 201 943	11 219 025	11 438 424	11 522 079	11 715 749	11 554 670	11 656 386	11 563 970	11 745 692	11 928 890	12 094 422	12 232 690	12 274 311
Основен капитал	3 911 964	3 911 964	3 911 964	3 911 964	3 941 964	4 052 534	4 052 534	4 052 534	4 052 534	4 052 534	4 081 110	4 081 110	4 086 877
Резерви	5 296 282	5 292 253	5 327 784	5 482 959	5 527 057	5 504 628	5 480 184	5 509 078	5 537 022	5 579 971	5 704 481	5 735 330	5 740 509
Финансов резултат	1 993 697	2 014 808	2 198 676	2 127 156	2 246 728	1 997 508	2 123 668	2 002 358	2 156 136	2 296 385	2 308 831	2 416 250	2 446 925

* Включва издадените дългови ценни книжа и акции/дялове на фондовете на паричния пазар (ФПП), държани от нерезиденти.

** Показателят се съставя за целите на паричната статистика и методологически се различава от изискванията за задължителните минимални резерви на банките, изчислявани съгласно Наредба № 21 за задължителните минимални резерви, които банките поддържат при Българската народна банка.

Забележка: Предварителни данни.

Източници: други ПФИ.

1.3.5. ЧУЖДЕСТРАННИ АКТИВИ И ПАСИВИ НА БНБ

(хил. лв.)

	X.2015	XI.2015	XII.2015	I.2016	II.2016	III.2016	IV.2016	V.2016	VI.2016	VII.2016	VIII.2016	IX.2016	X.2016
Валутен курс: лв. за 1 щ.д.	1.77528	1.84879	1.79007	1.79105	1.79632	1.71790	1.72198	1.75348	1.76169	1.75995	1.75694	1.75238	1.78680
лв. за 1 евро	1.95583	1.95583	1.95583	1.95583	1.95583	1.95583	1.95583	1.95583	1.95583	1.95583	1.95583	1.95583	1.95583
ЧУЖДЕСТРАННИ АКТИВИ НА БНБ	**39 728 649**	**40 483 775**	**39 706 500**	**38 303 149**	**38 655 127**	**41 808 307**	**42 339 920**	**42 568 250**	**43 925 204**	**45 219 733**	**45 618 831**	**45 981 300**	**45 454 094**
Международни резерви	**39 698 497**	**40 453 623**	**39 674 818**	**38 271 467**	**38 623 445**	**41 776 625**	**42 308 238**	**42 536 568**	**43 893 522**	**45 188 051**	**45 587 149**	**45 949 618**	**45 422 412**
Каса в чуждестранна валута	247 106	229 762	217 335	206 421	200 265	193 935	187 153	181 329	170 055	264 706	255 994	237 713	220 661
в т.ч. в евро	245 422	228 575	216 151	205 475	198 896	192 821	185 651	180 035	169 158	263 077	254 565	236 611	219 838
Притежавани СПТ	1 516 629	1 551 498	1 518 307	1 512 167	1 517 509	1 480 165	1 488 569	1 504 416	1 507 106	1 499 743	1 498 229	1 495 917	1 501 305
Монетарно злато	2 633 619	2 522 423	2 469 916	2 579 301	2 863 202	2 746 899	2 801 705	2 753 628	2 997 682	3 039 950	2 987 121	3 008 965	2 947 344
Монетарно злато в трезора на БНБ	1 046 269	1 001 624	980 610	1 023 377	1 135 338	1 089 221	1 110 235	1 091 114	1 187 643	1 204 291	1 183 231	1 191 742	1 167 198
Монетарно злато, депозирано при нерезиденти	1 587 350	1 520 799	1 489 306	1 555 924	1 727 864	1 657 678	1 691 470	1 662 514	1 810 039	1 835 659	1 803 890	1 817 223	1 780 146
Вземания от нерезидентни банки	24 660 003	25 541 617	25 266 886	24 855 585	23 707 294	25 756 731	25 822 533	25 860 756	27 671 477	30 388 728	30 353 251	30 694 804	30 659 361
Резервна позиция в МВФ	84 566	86 510	84 659	84 317	243 478	237 486	238 834	241 383	241 815	240 633	240 387	240 016	240 880
Депозити	9 962 048	9 900 652	9 145 308	9 937 472	8 878 193	9 567 453	9 063 780	8 916 153	9 509 387	11 596 674	11 093 471	11 528 172	11 386 469
Овърнайт депозити	1 387 983	6 196 869	1 450 428	268 991	6 203 719	7 454 234	267 524	7 013 538	4 875 588	184 068	8 009 991	5 536 959	7 546 456
в левове	-	-	-	-	-	-	-	-	-	-	-	-	-
в чуждестранна валута	1 387 983	6 196 869	1 450 428	268 991	6 203 719	7 454 234	267 524	7 013 538	4 875 588	184 068	8 009 991	5 536 959	7 546 456
в т.ч. в евро	1 384 979	6 194 589	1 447 051	267 679	6 202 265	7 452 167	262 999	7 010 422	4 874 142	181 364	8 008 014	5 534 630	7 543 804
Депозити с договорен матуритет	8 574 065	3 703 783	7 694 880	9 668 481	2 674 474	2 113 219	8 796 256	1 902 615	4 633 799	11 412 606	3 083 480	5 991 213	3 840 013
в левове	-	-	-	-	-	-	-	-	-	-	-	-	-
в чуждестранна валута	8 574 065	3 703 783	7 694 880	9 668 481	2 674 474	2 113 219	8 796 256	1 902 615	4 633 799	11 412 606	3 083 480	5 991 213	3 840 013
в т.ч. в евро	8 387 306	3 509 290	7 504 238	9 477 682	2 483 042	1 929 972	8 610 971	1 711 486	4 441 775	11 220 771	2 887 756	5 795 998	3 640 183
Депозити, договорени за ползване след предизвестие	-	-	-	-	-	-	-	-	-	-	-	-	-
в левове	-	-	-	-	-	-	-	-	-	-	-	-	-
в чуждестранна валута	-	-	-	-	-	-	-	-	-	-	-	-	-
в т.ч. в евро	-	-	-	-	-	-	-	-	-	-	-	-	-
Репо сделки	-	-	-	-	-	-	-	-	-	-	-	-	-
в левове	-	-	-	-	-	-	-	-	-	-	-	-	-
в чуждестранна валута	-	-	-	-	-	-	-	-	-	-	-	-	-
в т.ч. в евро	-	-	-	-	-	-	-	-	-	-	-	-	-
Ценни книжа, различни от акции	14 613 389	15 554 455	16 036 919	14 833 796	14 585 623	15 951 792	16 519 919	16 703 220	17 920 275	18 551 421	19 019 393	18 926 616	19 032 012
в левове	-	-	-	-	-	-	-	-	-	-	-	-	-
в чуждестранна валута	14 613 389	15 554 455	16 036 919	14 833 796	14 585 623	15 951 792	16 519 919	16 703 220	17 920 275	18 551 421	19 019 393	18 926 616	19 032 012
в т.ч. в евро	14 613 389	15 554 455	16 036 919	14 833 796	14 585 623	15 951 792	16 519 919	16 703 220	17 920 275	18 551 421	19 019 393	18 926 616	19 032 012
Вземания от нерезидентни правителства	8 190 981	8 179 919	7 729 540	6 629 848	7 830 728	9 084 844	9 433 616	9 626 658	9 447 393	8 913 444	9 643 441	9 598 384	9 185 621
Ценни книжа, различни от акции	8 190 981	8 179 919	7 729 540	6 629 848	7 830 728	9 084 844	9 433 616	9 626 658	9 447 393	8 913 444	9 643 441	9 598 384	9 185 621
в левове	-	-	-	-	-	-	-	-	-	-	-	-	-
в чуждестранна валута	8 190 981	8 179 919	7 729 540	6 629 848	7 830 728	9 084 844	9 433 616	9 626 658	9 447 393	8 913 444	9 643 441	9 598 384	9 185 621
в т.ч. в евро	8 190 981	8 179 919	7 729 540	6 629 848	7 830 728	9 084 844	9 433 616	9 626 658	9 447 393	8 913 444	9 643 441	9 598 384	9 185 621
Вземания от други нерезиденти	2 437 960	2 413 327	2 454 792	2 472 881	2 491 925	2 493 911	2 562 794	2 599 126	2 088 821	1 071 108	836 768	906 168	903 857
Ценни книжа, различни от акции	2 437 960	2 413 327	2 454 792	2 472 881	2 491 925	2 493 911	2 562 794	2 599 126	2 088 821	1 071 108	836 768	906 168	903 857
в левове	-	-	-	-	-	-	-	-	-	-	-	-	-
в чуждестранна валута	2 437 960	2 413 327	2 454 792	2 472 881	2 491 925	2 493 911	2 562 794	2 599 126	2 088 821	1 071 108	836 768	906 168	903 857
в т.ч. в евро	2 437 960	2 413 327	2 454 792	2 472 881	2 491 925	2 493 911	2 562 794	2 599 126	2 088 821	1 071 108	836 768	906 168	903 857
Вземания по лихви	12 199	15 077	18 042	15 264	12 522	20 140	11 868	10 655	10 988	10 372	12 345	7 667	4 263
в левове	-	-	-	-	-	-	-	-	-	-	-	-	-
в чуждестранна валута	12 199	15 077	18 042	15 264	12 522	20 140	11 868	10 655	10 988	10 372	12 345	7 667	4 263
в т.ч. в евро	11 561	14 598	17 040	13 595	11 498	18 158	11 270	9 981	10 406	9 712	11 808	6 821	3 419

(продължава)

1.3.5. ЧУЖДЕСТРАННИ АКТИВИ И ПАСИВИ НА БНБ
(продължение)

(хил. лв.)

	X.2015	XI.2015	XII.2015	I.2016	II.2016	III.2016	IV.2016	V.2016	VI.2016	VII.2016	VIII.2016	IX.2016	X.2016
Други чуждестранни активи	**30 152**	**30 152**	**31 682**	**31 682**	**31 682**	**31 682**	**31 682**	**31 682**	**31 682**	**31 682**	**31 682**	**31 682**	**31 682**
Вземания от нерезидентни банки	30 116	30 116	31 646	31 646	31 646	31 646	31 646	31 646	31 646	31 646	31 646	31 646	31 646
Ценни книжа, различни от акции	-	-	-	-	-	-	-	-	-	-	-	-	-
в левове	-	-	-	-	-	-	-	-	-	-	-	-	-
в чуждестранна валута	-	-	-	-	-	-	-	-	-	-	-	-	-
в т.ч. в евро	-	-	-	-	-	-	-	-	-	-	-	-	-
Акции и други капиталови инструменти	30 116	30 116	31 646	31 646	31 646	31 646	31 646	31 646	31 646	31 646	31 646	31 646	31 646
в левове	-	-	-	-	-	-	-	-	-	-	-	-	-
в чуждестранна валута	30 116	30 116	31 646	31 646	31 646	31 646	31 646	31 646	31 646	31 646	31 646	31 646	31 646
в т.ч. в евро	6 820	6 820	6 820	6 820	6 820	6 820	6 820	6 820	6 820	6 820	6 820	6 820	6 820
Вземания от нерезидентни правителства	-	-	-	-	-	-	-	-	-	-	-	-	-
Ценни книжа, различни от акции	-	-	-	-	-	-	-	-	-	-	-	-	-
в левове	-	-	-	-	-	-	-	-	-	-	-	-	-
в чуждестранна валута	-	-	-	-	-	-	-	-	-	-	-	-	-
в т.ч. в евро	-	-	-	-	-	-	-	-	-	-	-	-	-
Акции и други капиталови инструменти	-	-	-	-	-	-	-	-	-	-	-	-	-
в левове	-	-	-	-	-	-	-	-	-	-	-	-	-
в чуждестранна валута	-	-	-	-	-	-	-	-	-	-	-	-	-
в т.ч. в евро	-	-	-	-	-	-	-	-	-	-	-	-	-
Вземания от други нерезиденти	36	36	36	36	36	36	36	36	36	36	36	36	36
Депозити	-	-	-	-	-	-	-	-	-	-	-	-	-
в левове	-	-	-	-	-	-	-	-	-	-	-	-	-
в чуждестранна валута	-	-	-	-	-	-	-	-	-	-	-	-	-
в т.ч. в евро	-	-	-	-	-	-	-	-	-	-	-	-	-
Ценни книжа, различни от акции	-	-	-	-	-	-	-	-	-	-	-	-	-
в левове	-	-	-	-	-	-	-	-	-	-	-	-	-
в чуждестранна валута	-	-	-	-	-	-	-	-	-	-	-	-	-
в т.ч. в евро	-	-	-	-	-	-	-	-	-	-	-	-	-
Акции и други капиталови инструменти	36	36	36	36	36	36	36	36	36	36	36	36	36
в левове	-	-	-	-	-	-	-	-	-	-	-	-	-
в чуждестранна валута	36	36	36	36	36	36	36	36	36	36	36	36	36
в т.ч. в евро	36	36	36	36	36	36	36	36	36	36	36	36	36
ЧУЖДЕСТРАННИ ПАСИВИ	**1 686 836**	**1 978 602**	**1 615 180**	**1 579 255**	**1 667 612**	**1 533 918**	**1 529 323**	**1 551 437**	**1 583 399**	**1 600 671**	**1 616 421**	**1 612 498**	**1 688 324**
Задължения към нерезидентни банки	1 514 874	1 549 700	1 516 548	1 510 414	1 515 747	1 478 447	1 486 841	1 502 705	1 505 393	1 498 038	1 496 505	1 494 196	1 499 578
Депозити	-	-	-	-	-	-	-	-	-	-	-	-	-
Овърнайт депозити	-	-	-	-	-	-	-	-	-	-	-	-	-
в левове	-	-	-	-	-	-	-	-	-	-	-	-	-
в чуждестранна валута	-	-	-	-	-	-	-	-	-	-	-	-	-
в т.ч. в евро	-	-	-	-	-	-	-	-	-	-	-	-	-
Депозити с договорен матуритет	-	-	-	-	-	-	-	-	-	-	-	-	-
в левове	-	-	-	-	-	-	-	-	-	-	-	-	-
в чуждестранна валута	-	-	-	-	-	-	-	-	-	-	-	-	-
в т.ч. в евро	-	-	-	-	-	-	-	-	-	-	-	-	-
Депозити, договорени за ползване след предизвестие	-	-	-	-	-	-	-	-	-	-	-	-	-
в левове	-	-	-	-	-	-	-	-	-	-	-	-	-
в чуждестранна валута	-	-	-	-	-	-	-	-	-	-	-	-	-
в т.ч. в евро	-	-	-	-	-	-	-	-	-	-	-	-	-

(продължава)

1.3.5. ЧУЖДЕСТРАННИ АКТИВИ И ПАСИВИ НА БНБ
(продължение)

(хил. лв.)

	X.2015	XI.2015	XII.2015	I.2016	II.2016	III.2016	IV.2016	V.2016	VI.2016	VII.2016	VIII.2016	IX.2016	X.2016
Задължения към МВФ	1 514 874	1 549 700	1 516 548	1 510 414	1 515 747	1 478 447	1 486 841	1 502 705	1 505 393	1 498 038	1 496 505	1 494 196	1 499 578
Кредити	-	-	-	-	-	-	-	-	-	-	-	-	-
в левове	-	-	-	-	-	-	-	-	-	-	-	-	-
в чуждестранна валута	-	-	-	-	-	-	-	-	-	-	-	-	-
в т.ч. в евро	-	-	-	-	-	-	-	-	-	-	-	-	-
Разпределени СПТ	1 514 874	1 549 700	1 516 548	1 510 414	1 515 747	1 478 447	1 486 841	1 502 705	1 505 393	1 498 038	1 496 505	1 494 196	1 499 578
Задължения към нерезидентни правителства	170 971	428 184	98 459	68 350	151 591	55 341	42 290	48 670	77 881	102 445	119 853	118 177	188 476
Депозити	170 971	428 184	98 459	68 350	151 591	55 341	42 290	48 670	77 881	102 445	119 853	118 177	188 476
Овърнайт депозити	170 971	428 184	98 459	68 350	151 591	55 341	42 290	48 670	77 881	102 445	119 853	118 177	188 476
в левове	168 334	419 408	7 197	29 089	143 478	47 222	38 232	45 011	74 064	96 472	114 474	109 394	185 244
в чуждестранна валута	2 637	8 776	91 262	39 261	8 113	8 119	4 058	3 659	3 817	5 973	5 379	8 783	3 232
в т.ч. в евро	2 637	8 776	91 262	39 261	8 113	8 119	4 058	3 659	3 817	5 973	5 379	8 783	3 232
Депозити с договорен матуритет	-	-	-	-	-	-	-	-	-	-	-	-	-
в левове	-	-	-	-	-	-	-	-	-	-	-	-	-
в чуждестранна валута	-	-	-	-	-	-	-	-	-	-	-	-	-
в т.ч. в евро	-	-	-	-	-	-	-	-	-	-	-	-	-
Депозити, договорени за ползване след предизвестие	-	-	-	-	-	-	-	-	-	-	-	-	-
в левове	-	-	-	-	-	-	-	-	-	-	-	-	-
в чуждестранна валута	-	-	-	-	-	-	-	-	-	-	-	-	-
в т.ч. в евро	-	-	-	-	-	-	-	-	-	-	-	-	-
Задължения към други нерезиденти	4	4	4	-	-	-	-	-	-	-	-	-	-
Депозити	4	4	4	-	-	-	-	-	-	-	-	-	-
Овърнайт депозити	4	4	4	-	-	-	-	-	-	-	-	-	-
в левове	4	4	4	-	-	-	-	-	-	-	-	-	-
в чуждестранна валута	-	-	-	-	-	-	-	-	-	-	-	-	-
в т.ч. в евро	-	-	-	-	-	-	-	-	-	-	-	-	-
Депозити с договорен матуритет	-	-	-	-	-	-	-	-	-	-	-	-	-
в левове	-	-	-	-	-	-	-	-	-	-	-	-	-
в чуждестранна валута	-	-	-	-	-	-	-	-	-	-	-	-	-
в т.ч. в евро	-	-	-	-	-	-	-	-	-	-	-	-	-
Депозити, договорени за ползване след предизвестие	-	-	-	-	-	-	-	-	-	-	-	-	-
в левове	-	-	-	-	-	-	-	-	-	-	-	-	-
в чуждестранна валута	-	-	-	-	-	-	-	-	-	-	-	-	-
в т.ч. в евро	-	-	-	-	-	-	-	-	-	-	-	-	-
Задължения по лихви	987	714	169	491	274	130	192	62	125	188	63	125	270
в левове	-	-	-	-	-	-	-	-	-	-	-	-	-
в чуждестранна валута	987	714	169	491	274	130	192	62	125	188	63	125	270
в т.ч. в евро	796	650	42	298	207	-	-	-	-	-	-	-	-

Източник: БНБ.

1.3.6. КРЕДИТИ НА НЕФИНАНСОВИ ПРЕДПРИЯТИЯ, ДОМАКИНСТВА И НТООД

(хил. лв.)

	X.2015	XI.2015	XII.2015	I.2016	II.2016	III.2016	IV.2016	V.2016	VI.2016	VII.2016	VIII.2016	IX.2016	X.2016
Валутен курс: лв. за 1 щ.д.	1.77528	1.84879	1.79007	1.79105	1.79632	1.71790	1.72198	1.75348	1.76169	1.75995	1.75694	1.75238	1.78680
лв. за 1 евро	1.95583	1.95583	1.95583	1.95583	1.95583	1.95583	1.95583	1.95583	1.95583	1.95583	1.95583	1.95583	1.95583
НЕФИНАНСОВИ ПРЕДПРИЯТИЯ	**30 823 696**	**31 070 893**	**30 473 749**	**30 140 537**	**30 008 227**	**29 996 303**	**30 075 958**	**30 017 475**	**30 314 977**	**30 491 828**	**30 394 812**	**30 437 396**	**30 832 397**
Овърдрафт	9 426 766	9 650 608	9 396 875	9 278 422	9 238 795	9 198 171	9 106 514	9 026 497	8 944 240	9 055 104	8 902 287	8 956 660	9 150 517
в левове	4 944 170	5 082 281	4 951 337	4 880 029	4 925 894	4 989 801	4 952 888	4 936 760	4 928 845	5 025 755	5 010 817	5 117 066	5 292 459
в чуждестранна валута	4 482 596	4 568 327	4 445 538	4 398 393	4 312 901	4 208 370	4 153 626	4 089 737	4 015 395	4 029 349	3 891 470	3 839 594	3 858 058
в т.ч. в евро	4 179 778	4 246 559	4 146 967	4 071 484	3 986 542	3 908 317	3 832 308	3 768 083	3 731 426	3 728 448	3 590 085	3 548 158	3 549 864
Кредити	21 396 930	21 420 285	21 076 874	20 862 115	20 769 432	20 798 132	20 969 444	20 990 978	21 370 737	21 436 724	21 492 525	21 480 736	21 681 880
Редовни	15 489 901	15 575 101	15 287 759	15 049 247	15 064 350	15 147 260	15 334 982	15 335 632	15 815 343	16 007 865	16 127 017	16 056 620	16 281 765
Кредити до 1 година	649 248	717 949	695 652	627 145	636 995	627 479	622 429	634 438	745 443	768 835	775 214	733 265	692 301
в левове	392 623	398 712	414 996	352 449	338 475	320 805	265 646	283 962	405 680	440 399	437 660	432 419	432 915
в чуждестранна валута	256 625	319 237	280 656	274 696	298 520	306 674	356 783	350 476	339 763	328 436	337 554	300 846	259 386
в т.ч. в евро	256 017	317 042	278 715	269 305	279 409	304 575	350 931	340 607	335 567	323 087	328 771	296 163	254 111
Кредити над 1 до 5 години	4 350 001	4 310 078	4 319 628	4 289 656	4 274 165	4 220 386	4 347 010	4 321 772	4 418 610	4 506 169	4 532 184	4 497 701	4 486 221
в левове	2 081 513	2 126 684	2 130 234	2 099 638	2 086 997	2 039 966	2 106 941	2 080 996	2 132 060	2 173 060	2 179 628	2 224 787	2 271 869
в чуждестранна валута	2 268 488	2 183 394	2 189 394	2 190 018	2 187 168	2 180 420	2 240 069	2 240 776	2 286 550	2 333 109	2 352 556	2 272 914	2 214 352
в т.ч. в евро	2 205 981	2 113 416	2 127 814	2 115 491	2 115 462	2 103 037	2 171 395	2 169 859	2 220 921	2 269 073	2 297 493	2 219 886	2 155 812
Кредити над 5 години	10 490 652	10 547 074	10 272 479	10 132 446	10 153 190	10 299 395	10 365 543	10 379 422	10 651 290	10 732 861	10 819 619	10 825 654	11 103 243
в левове	2 966 572	2 967 644	3 142 671	3 124 069	3 159 458	3 257 714	3 349 934	3 430 338	3 683 670	3 751 816	3 804 426	3 880 633	4 117 415
в чуждестранна валута	7 524 080	7 579 430	7 129 808	7 008 377	6 993 732	7 041 681	7 015 609	6 949 084	6 967 620	6 981 045	7 015 193	6 945 021	6 985 828
в т.ч. в евро	7 253 154	7 300 758	6 874 520	6 754 574	6 750 431	6 809 236	6 784 228	6 717 493	6 734 494	6 748 510	6 784 195	6 716 412	6 752 731
Лоши и преструктурирани*	5 907 029	5 845 184	5 789 115	5 812 868	5 705 082	5 650 872	5 634 462	5 655 346	5 555 394	5 428 859	5 365 508	5 424 116	5 400 115
в левове	1 191 543	1 169 118	1 158 295	1 163 354	1 169 004	1 188 936	1 160 005	1 175 075	1 157 153	1 161 326	1 166 401	1 175 605	1 207 324
в чуждестранна валута	4 715 486	4 676 066	4 630 820	4 649 514	4 536 078	4 461 936	4 474 457	4 480 271	4 398 241	4 267 533	4 199 107	4 248 511	4 192 791
в т.ч. в евро	4 674 330	4 635 175	4 591 555	4 614 457	4 500 474	4 427 391	4 440 055	4 444 815	4 362 643	4 231 935	4 163 812	4 213 178	4 157 108
ДОМАКИНСТВА И НТООД	**18 319 648**	**18 316 782**	**18 140 445**	**17 882 646**	**17 867 686**	**17 949 270**	**17 997 917**	**18 077 541**	**18 174 068**	**18 229 209**	**18 331 205**	**18 421 419**	**18 490 209**
Овърдрафт	1 520 328	1 528 404	1 498 629	1 451 833	1 443 743	1 452 092	1 426 508	1 449 766	1 451 744	1 429 571	1 445 355	1 456 360	1 452 183
в левове	1 340 987	1 344 580	1 321 528	1 279 520	1 275 585	1 286 765	1 262 603	1 286 395	1 292 298	1 276 362	1 294 172	1 305 519	1 303 433
в чуждестранна валута	179 341	183 824	177 101	172 313	168 158	165 327	163 905	163 371	159 446	153 209	151 183	150 841	148 750
в т.ч. в евро	175 682	179 994	173 532	168 547	164 151	161 318	159 969	159 238	155 560	149 331	147 074	146 738	144 540
Потребителски кредити	7 381 007	7 357 662	7 268 441	7 096 988	7 101 584	7 150 770	7 195 788	7 216 185	7 250 139	7 279 291	7 309 923	7 323 170	7 324 773
Редовни	6 208 319	6 206 851	6 186 475	6 145 426	6 145 084	6 193 037	6 232 671	6 247 934	6 301 173	6 324 560	6 350 475	6 359 174	6 362 024
Кредити до 1 година	42 173	43 256	45 822	43 884	43 457	43 754	45 414	46 977	49 969	51 036	52 499	52 971	52 974
в левове	40 063	41 105	44 485	42 529	42 211	42 705	44 394	45 755	48 586	49 694	51 238	51 877	51 879
в чуждестранна валута	2 110	2 151	1 337	1 355	1 246	1 049	1 020	1 222	1 383	1 342	1 261	1 094	1 095
в т.ч. в евро	2 064	2 095	1 283	1 301	1 192	998	973	1 176	1 338	1 301	1 234	1 067	1 067
Кредити над 1 до 5 години	1 166 784	1 170 388	1 175 241	1 164 333	1 169 979	1 191 920	1 212 861	1 223 849	1 247 666	1 262 357	1 279 005	1 288 783	1 296 729
в левове	1 092 479	1 096 341	1 095 824	1 087 361	1 094 916	1 120 342	1 142 300	1 154 869	1 180 044	1 196 646	1 215 229	1 226 618	1 236 576
в чуждестранна валута	74 305	74 047	79 417	76 972	75 063	71 578	70 561	68 980	67 622	65 711	63 776	62 165	60 153
в т.ч. в евро	74 155	73 897	79 280	76 854	74 950	71 401	70 379	68 797	67 445	65 544	63 615	62 013	60 004
Кредити над 5 години	4 999 362	4 993 207	4 965 412	4 937 209	4 931 648	4 957 363	4 974 396	4 977 108	5 003 538	5 011 167	5 018 971	5 017 420	5 012 321
в левове	4 077 109	4 090 564	4 081 850	4 071 775	4 086 650	4 131 249	4 169 103	4 191 779	4 243 970	4 273 682	4 303 558	4 323 277	4 340 826
в чуждестранна валута	922 253	902 643	883 562	865 434	844 998	826 114	805 293	785 329	759 568	737 485	715 413	694 143	671 495
в т.ч. в евро	909 950	890 192	871 239	853 816	833 967	815 658	796 320	777 227	751 565	729 972	708 315	687 169	664 416
Лоши и преструктурирани*	1 172 688	1 150 811	1 081 966	951 562	956 500	957 733	963 117	968 251	948 966	954 731	959 448	963 996	962 749
в левове	930 249	925 614	855 029	732 903	737 212	738 608	744 595	751 574	737 560	743 547	748 778	753 304	753 376
в чуждестранна валута	242 439	225 197	226 937	218 659	219 288	219 125	218 522	216 677	211 406	211 184	210 670	210 692	209 373
в т.ч. в евро	227 521	210 899	209 883	201 758	202 236	201 315	200 814	198 556	192 322	191 597	191 288	191 312	189 892

(продължава)

1.3.6. КРЕДИТИ НА НЕФИНАНСОВИ ПРЕДПРИЯТИЯ, ДОМАКИНСТВА И НТООД

(продължение)

(хил. лв.)

	X.2015	XI.2015	XII.2015	I.2016	II.2016	III.2016	IV.2016	V.2016	VI.2016	VII.2016	VIII.2016	IX.2016	X.2016
Жилищни кредити	8 679 536	8 668 402	8 647 391	8 633 709	8 627 208	8 642 138	8 661 901	8 680 053	8 713 297	8 733 752	8 749 981	8 762 349	8 769 711
Редовни	6 902 114	6 909 815	6 928 404	6 923 381	6 926 689	6 940 976	6 963 371	6 991 537	7 036 633	7 064 382	7 087 155	7 113 366	7 143 942
Кредити до 1 година	602	431	327	270	207	198	157	131	87	85	87	81	5
в левове	598	430	327	270	207	120	79	53	9	7	9	3	5
в чуждестранна валута	4	1	-	-	-	78	78	78	78	78	78	78	-
в т.ч. в евро	4	1	-	-	-	78	78	78	78	78	78	78	-
Кредити над 1 до 5 години	44 252	44 125	43 962	44 506	44 688	44 671	44 902	44 937	45 759	45 240	46 428	46 113	46 505
в левове	28 788	28 923	29 029	29 464	29 892	30 128	30 844	31 186	31 267	31 495	32 642	32 785	33 455
в чуждестранна валута	15 464	15 202	14 933	15 042	14 796	14 543	14 058	13 751	14 492	13 745	13 786	13 328	13 050
в т.ч. в евро	14 306	14 044	13 766	13 911	13 662	13 704	12 863	12 566	13 285	12 535	12 590	12 124	11 840
Кредити над 5 години	6 857 260	6 865 259	6 884 115	6 878 605	6 881 794	6 896 107	6 918 312	6 946 469	6 990 787	7 019 057	7 040 640	7 067 172	7 097 432
в левове	3 852 213	3 907 125	3 976 729	4 012 812	4 057 142	4 124 778	4 194 637	4 268 209	4 362 636	4 446 250	4 525 152	4 598 592	4 682 783
в чуждестранна валута	3 005 047	2 958 134	2 907 386	2 865 793	2 824 652	2 771 329	2 723 675	2 678 260	2 628 151	2 572 807	2 515 488	2 468 580	2 414 649
в т.ч. в евро	2 962 657	2 916 781	2 866 327	2 827 261	2 786 283	2 735 440	2 689 621	2 646 601	2 596 390	2 540 889	2 484 102	2 438 169	2 384 735
Лоши и преструктурирани*	1 777 422	1 758 587	1 718 987	1 710 328	1 700 519	1 701 162	1 698 530	1 688 516	1 676 664	1 669 370	1 662 826	1 648 983	1 625 769
в левове	844 897	836 569	803 680	802 355	800 207	795 329	796 286	799 010	794 775	792 775	795 215	787 603	774 301
в чуждестранна валута	932 525	922 018	915 307	907 973	900 312	905 833	902 244	889 506	881 889	876 595	867 611	861 380	851 468
в т.ч. в евро	859 792	850 610	836 384	831 487	821 719	819 217	816 141	803 412	793 591	788 818	780 184	772 229	761 945
Други кредити	738 777	762 314	725 984	700 116	695 151	704 270	713 720	731 537	758 888	786 595	825 946	879 540	943 542
Редовни	531 684	557 624	532 475	514 463	510 326	520 623	530 261	548 553	578 632	607 415	647 806	701 799	766 183
Кредити до 1 година	21 097	21 748	17 986	12 905	9 641	9 176	6 296	5 882	5 754	7 633	9 962	11 858	12 995
в левове	20 564	20 970	17 347	12 364	9 236	8 765	5 992	5 607	5 479	7 381	9 793	11 537	12 669
в чуждестранна валута	533	778	639	541	405	411	304	275	275	252	169	321	326
в т.ч. в евро	533	778	639	541	405	411	304	275	275	252	169	321	326
Кредити над 1 до 5 години	196 398	220 118	208 981	199 619	198 645	208 668	220 878	240 437	271 083	297 147	334 191	377 443	434 046
в левове	151 628	173 583	163 369	154 943	150 962	161 008	172 356	191 464	226 408	252 065	290 237	335 045	392 582
в чуждестранна валута	44 770	46 535	45 612	44 676	47 683	47 660	48 522	48 973	44 675	45 082	43 954	42 398	41 464
в т.ч. в евро	44 770	46 535	45 612	44 676	47 683	47 660	48 522	48 973	44 675	45 082	43 954	42 398	41 464
Кредити над 5 години	314 189	315 758	305 508	301 939	302 040	302 779	303 087	302 234	301 795	302 635	303 653	312 498	319 142
в левове	207 277	207 295	197 799	195 195	195 447	197 719	200 068	200 135	202 030	203 293	205 354	214 359	222 052
в чуждестранна валута	106 912	108 463	107 709	106 744	106 593	105 060	103 019	102 099	99 765	99 342	98 299	98 139	97 090
в т.ч. в евро	106 672	108 226	107 473	106 518	106 365	104 835	102 798	101 882	99 567	99 146	98 108	97 949	96 902
Лоши и преструктурирани*	207 093	204 690	193 509	185 653	184 825	183 647	183 459	182 984	180 256	179 180	178 140	177 741	177 359
в левове	125 103	123 700	116 433	109 087	108 907	108 457	107 573	106 974	105 113	104 360	104 452	104 058	103 613
в чуждестранна валута	81 990	80 990	77 076	76 566	75 918	75 190	75 886	76 010	75 143	74 820	73 688	73 683	73 746
в т.ч. в евро	81 270	80 268	76 351	75 860	75 198	74 474	75 173	75 300	74 422	74 096	72 972	72 963	73 021

* Показателят включва целия размер на балансово отчитаните кредити, които са преструктурирани или са с нарушено обслужване с просрочие над 90 дни (обхваща категориите *необслужвани експозиции, загуба* и всички *преструктурирани експозиции* по смисъла на отменената Наредба № 9 на БНБ от 3 април 2008 г. за оценка и класификация на рисковите експозиции на банките и за установяване на специфични провизии за кредитен риск).

Забележка: Предварителни данни.

Източници: други ПФИ.

1.3.7. ДОПЪЛНИТЕЛНИ ПОКАЗАТЕЛИ КЪМ АНАЛИТИЧНАТА ОТЧЕТНОСТ НА БНБ

(хил. лв.)

	X.2015	XI.2015	XII.2015	I.2016	II.2016	III.2016	IV.2016	V.2016	VI.2016	VII.2016	VIII.2016	IX.2016	X.2016
Валутен курс: лв. за 1 щ.д.	1.77528	1.84879	1.79007	1.79105	1.79632	1.71790	1.72198	1.75348	1.76169	1.75995	1.75694	1.75238	1.78680
лв. за 1 евро	1.95583	1.95583	1.95583	1.95583	1.95583	1.95583	1.95583	1.95583	1.95583	1.95583	1.95583	1.95583	1.95583
ЧУЖДЕСТРАННИ АКТИВИ, в т.ч.													
Начислени лихви – общо	12 199	15 077	18 042	15 264	12 522	20 140	11 868	10 655	10 988	10 372	12 345	7 667	4 263
в левове	-	-	-	-	-	-	-	-	-	-	-	-	-
в чуждестранна валута	12 199	15 077	18 042	15 264	12 522	20 140	11 868	10 655	10 988	10 372	12 345	7 667	4 263
в т.ч. в евро	11 561	14 598	17 040	13 595	11 498	18 158	11 270	9 981	10 406	9 712	11 808	6 821	3 419
в т.ч. начислени лихви по депозити	733	565	1 097	1 765	1 053	1 345	-357	-748	-524	-1 497	-1 841	50	-48
в левове	-	-	-	-	-	-	-	-	-	-	-	-	-
в чуждестранна валута	733	565	1 097	1 765	1 053	1 345	-357	-748	-524	-1 497	-1 841	50	-48
в т.ч. в евро	95	86	95	96	29	-637	-955	-1 422	-1 106	-2 157	-2 378	-796	-892
в т.ч. начислени лихви по ценни книжа, различни от акции	11 466	14 512	16 945	13 499	11 469	18 795	12 225	11 403	11 512	11 869	14 186	7 617	4 311
в левове	-	-	-	-	-	-	-	-	-	-	-	-	-
в чуждестранна валута	11 466	14 512	16 945	13 499	11 469	18 795	12 225	11 403	11 512	11 869	14 186	7 617	4 311
в т.ч. в евро	11 466	14 512	16 945	13 499	11 469	18 795	12 225	11 403	11 512	11 869	14 186	7 617	4 311
ДРУГИ АКТИВИ, в т.ч.													
Деривати с положителна справедлива стойност	-	-	-	-	-	-	-	-	-	-	-	-	-
в левове	-	-	-	-	-	-	-	-	-	-	-	-	-
в чуждестранна валута	-	-	-	-	-	-	-	-	-	-	-	-	-
в т.ч. в евро	-	-	-	-	-	-	-	-	-	-	-	-	-
ЧУЖДЕСТРАННИ ПАСИВИ, в т.ч.													
Начислени лихви – общо	987	714	169	491	274	130	192	62	125	188	63	125	270
в левове	-	-	-	-	-	-	-	-	-	-	-	-	-
в чуждестранна валута	987	714	169	491	274	130	192	62	125	188	63	125	270
в т.ч. в евро	796	650	42	298	207	-	-	-	-	-	-	-	-
в т.ч. начислени лихви по депозити	764	507	38	212	141	-	-	-	-	-	-	-	-
в левове	-	-	-	-	-	-	-	-	-	-	-	-	-
в чуждестранна валута	764	507	38	212	141	-	-	-	-	-	-	-	-
в т.ч. евро	764	507	38	212	141	-	-	-	-	-	-	-	-
в т.ч. начислени лихви по кредити и разпределени СПТ към МВФ	223	207	131	279	133	130	192	62	125	188	63	125	270
в левове	-	-	-	-	-	-	-	-	-	-	-	-	-
в чуждестранна валута	223	207	131	279	133	130	192	62	125	188	63	125	270
в т. ч. евро	32	143	4	86	66	-	-	-	-	-	-	-	-
ДРУГИ ПАСИВИ, в т.ч.													
Начислени лихви – общо	43	55	8	40	132	221	301	379	427	419	461	467	489
в левове	-	-	-	-	-	-7	-5	-28	-69	-152	-206	-285	-373
в чуждестранна валута	43	55	8	40	132	228	306	407	496	571	667	752	862
в т.ч. в евро	-	-	-	-	-	-14	-44	-80	-113	-146	-180	-212	-246
в т.ч. начислени лихви по овърнайт депозити	-	-	-	-	-	-1	-2	-11	-7	-45	-52	-118	-124
в левове	-	-	-	-	-	-	-	-10	-6	-42	-48	-114	-119
в чуждестранна валута	-	-	-	-	-	-1	-2	-1	-1	-3	-4	-4	-5
в т.ч. в евро	-	-	-	-	-	-	-	-	-	-2	-3	-3	-3
в т.ч. начислени лихви по депозити с договорен матуритет	43	55	8	40	132	222	303	390	434	464	513	585	613
в левове	-	-	-	-	-	-7	-5	-18	-63	-110	-158	-171	-254
в чуждестранна валута	43	55	8	40	132	229	308	408	497	574	671	756	867
в т.ч. в евро	-	-	-	-	-	-14	-44	-80	-113	-144	-177	-209	-243

(продължава)

1.3.7. ДОПЪЛНИТЕЛНИ ПОКАЗАТЕЛИ КЪМ АНАЛИТИЧНАТА ОТЧЕТНОСТ НА БНБ
(продължение)

(хил. лв.)

	X.2015	XI.2015	XII.2015	I.2016	II.2016	III.2016	IV.2016	V.2016	VI.2016	VII.2016	VIII.2016	IX.2016	X.2016
в т.ч. начислени лихви по депозити, договорени за ползване след предизвестие	-	-	-	-	-	-	-	-	-	-	-	-	-
в левове	-	-	-	-	-	-	-	-	-	-	-	-	-
в чуждестранна валута	-	-	-	-	-	-	-	-	-	-	-	-	-
в т.ч. в евро	-	-	-	-	-	-	-	-	-	-	-	-	-
Провизии	-	-	-	-	-	-	-	-	-	-	-	-	-
Амортизации	152 892	153 703	154 949	156 242	157 432	158 663	159 831	160 985	161 996	162 809	163 827	164 696	161 515
Деривати с отрицателна справедлива стойност	-	-	-	-	-	-	-	-	-	-	-	-	-
в левове	-	-	-	-	-	-	-	-	-	-	-	-	-
в чуждестранна валута	-	-	-	-	-	-	-	-	-	-	-	-	-
в т.ч. в евро	-	-	-	-	-	-	-	-	-	-	-	-	-

Източник: БНБ.

1.3.8. ДОПЪЛНИТЕЛНИ ПОКАЗАТЕЛИ КЪМ АНАЛИТИЧНАТА ОТЧЕТНОСТ НА ДРУГИ ПАРИЧНО-ФИНАНСОВИ ИНСТИТУЦИИ

(хил. лв.)

	X.2015	XI.2015	XII.2015	I.2016	II.2016	III.2016	IV.2016	V.2016	VI.2016	VII.2016	VIII.2016	IX.2016	X.2016
Валутен курс: лв. за 1 щ.д.	1.77528	1.84879	1.79007	1.79105	1.79632	1.71790	1.72198	1.75348	1.76169	1.75995	1.75694	1.75238	1.78680
лв. за 1 евро	1.95583	1.95583	1.95583	1.95583	1.95583	1.95583	1.95583	1.95583	1.95583	1.95583	1.95583	1.95583	1.95583
ДРУГИ АКТИВИ, в т.ч.													
Начислени лихви – общо	1 448 098	1 462 758	1 298 436	1 262 437	1 268 025	1 169 309	1 219 659	1 248 937	1 253 311	1 206 622	1 224 555	1 217 691	1 256 046
в левове	402 297	416 077	411 154	371 609	374 342	372 170	385 534	394 743	395 655	367 949	370 531	378 221	389 292
в чуждестранна валута	1 045 801	1 046 681	887 282	890 828	893 683	797 139	834 125	854 194	857 656	838 673	854 024	839 470	866 754
в т.ч. в евро	995 559	992 199	829 379	855 149	870 003	778 225	811 783	829 168	829 994	809 565	822 845	807 098	830 645
в т.ч. начислени лихви по депозити	31 895	34 172	33 339	13 499	15 674	12 158	13 719	16 352	15 734	17 779	20 802	23 133	23 344
в левове	8 108	8 443	6 232	6 945	7 728	6 652	6 679	7 608	5 404	5 418	6 558	7 271	5 818
в чуждестранна валута	23 787	25 729	27 107	6 554	7 946	5 506	7 040	8 744	10 330	12 361	14 244	15 862	17 526
в т.ч. в евро	2 096	2 433	1 621	1 160	803	631	560	583	486	451	417	211	141
в т.ч. начислени лихви по кредити	1 309 422	1 311 017	1 124 180	1 132 400	1 118 698	1 069 340	1 099 895	1 098 123	1 079 724	1 090 474	1 088 834	1 086 507	1 103 189
в левове	366 173	370 505	357 968	351 363	352 174	343 157	349 161	346 985	341 015	348 015	348 337	347 174	352 398
в чуждестранна валута	943 249	940 512	766 212	781 037	766 524	726 183	750 734	751 138	738 709	742 459	740 497	739 333	750 791
в т.ч. в евро	918 844	914 825	740 390	755 090	755 501	715 554	739 237	739 579	726 857	729 461	727 859	726 086	736 847
в т.ч. начислени лихви по ценни книжа, различни от акции	106 780	117 547	140 893	116 513	133 630	87 788	106 026	134 443	157 734	98 243	114 787	107 911	129 290
в левове	28 015	37 108	46 939	13 285	14 426	22 347	29 682	40 138	49 124	14 397	15 511	23 643	30 934
в чуждестранна валута	78 765	80 439	93 954	103 228	119 204	65 441	76 344	94 305	108 610	83 846	99 276	84 268	98 356
в т.ч. в евро	74 619	74 940	87 360	98 891	113 691	62 032	71 980	89 000	102 645	79 647	94 563	80 795	93 577
Деривати с положителна справедлива стойност	217 986	293 848	193 729	186 460	204 191	169 068	157 483	173 747	169 968	134 952	139 281	156 170	165 565
в левове	38 158	69 494	35 975	51 803	59 222	52 070	43 582	35 580	29 905	13 138	18 212	18 490	36 928
в чуждестранна валута	179 828	224 354	157 754	134 657	144 969	116 998	113 901	138 167	140 063	121 814	121 069	137 680	128 637
в т.ч. в евро	147 767	187 005	131 024	111 618	120 850	101 497	98 835	120 495	125 120	110 124	110 059	103 181	97 224
ДРУГИ ПАСИВИ, в т.ч.													
Начислени лихви – общо	389 445	367 835	281 061	266 004	260 243	256 327	250 158	248 031	244 786	240 045	236 760	237 180	232 567
в левове	184 292	164 435	110 157	101 421	98 448	98 846	100 779	98 103	96 069	95 369	94 734	94 840	95 422
в чуждестранна валута	205 153	203 400	170 904	164 583	161 795	157 481	149 379	149 928	148 717	144 676	142 026	142 340	137 145
в т.ч. в евро	187 022	184 565	156 026	150 951	148 293	145 102	136 617	136 715	135 528	132 259	129 940	130 416	125 352
в т.ч. начислени лихви по овърнайт депозити	20 234	20 992	3 743	4 798	5 595	5 484	6 322	8 869	7 914	8 763	9 461	9 942	10 434
в левове	13 422	14 072	1 879	3 133	3 792	3 524	4 144	6 457	5 371	5 958	6 474	6 965	7 333
в чуждестранна валута	6 812	6 920	1 864	1 665	1 803	1 960	2 178	2 412	2 543	2 805	2 987	2 977	3 101
в т.ч. в евро	6 288	6 372	1 775	1 565	1 674	1 805	1 999	2 203	2 311	2 548	2 719	2 692	2 795
в т.ч. начислени лихви по депозити с договорен матуритет	320 847	295 533	264 940	246 102	237 175	230 747	231 962	226 040	223 213	216 474	211 259	211 606	205 583
в левове	145 483	124 079	105 048	94 139	89 576	89 429	90 089	84 481	83 486	81 756	79 997	80 286	80 185
в чуждестранна валута	175 364	171 454	159 892	151 963	147 599	141 318	141 873	141 559	139 727	134 718	131 262	131 320	125 398
в т.ч. в евро	160 193	155 775	145 489	138 899	134 803	129 740	130 014	129 331	127 594	123 452	120 436	120 696	114 947
в т.ч. начислени лихви по депозити, платими след предизвестие	40 293	41 991	4 989	6 383	7 886	9 248	10 480	11 533	11 733	12 534	13 571	12 991	13 564
в левове	25 030	26 115	2 991	4 059	5 003	5 816	6 546	7 165	7 212	7 655	8 263	7 588	7 906
в чуждестранна валута	15 263	15 876	1 998	2 324	2 883	3 432	3 934	4 368	4 521	4 879	5 308	5 403	5 658
в т.ч. в евро	12 827	13 269	1 613	1 857	2 307	2 786	3 210	3 592	3 697	3 985	4 316	4 388	4 623
в т.ч. начислени лихви по издадени дългови ценни книжа	7 846	9 078	7 110	8 404	9 586	10 848	1 394	1 589	1 926	2 274	2 469	2 640	2 987
в левове	336	165	231	77	77	77	-	-	-	-	-	-	-
в чуждестранна валута	7 510	8 913	6 879	8 327	9 509	10 771	1 394	1 589	1 926	2 274	2 469	2 640	2 987
в т.ч. в евро	7 510	8 913	6 879	8 327	9 509	10 771	1 394	1 589	1 926	2 274	2 469	2 640	2 987
Провизии	5 898 003	5 929 942	5 809 328	5 708 894	5 755 807	5 785 037	5 811 311	5 834 092	5 784 471	5 783 368	5 815 109	5 858 920	5 945 931
Амортизации	1 716 298	1 690 301	1 677 175	1 687 315	1 694 840	1 679 103	1 685 184	1 679 099	1 679 077	1 685 235	1 690 096	1 698 205	1 705 463
Деривати с отрицателна справедлива стойност	217 007	248 912	207 613	233 320	266 187	285 760	240 911	229 108	257 273	264 156	269 060	259 660	228 385
в левове	58 502	75 098	51 469	56 537	68 052	75 035	74 348	47 727	31 622	35 448	33 403	37 056	52 455
в чуждестранна валута	158 505	173 814	156 144	176 783	198 135	210 725	166 563	181 381	225 651	228 708	235 657	222 604	175 930
в т.ч. в евро	130 097	140 737	127 337	150 812	177 532	193 227	151 164	166 270	210 808	216 426	226 232	214 499	170 028

Забележка: Предварителни данни.

Източници: други ПФИ.

1.4. СЕКТОРНИ ОТЧЕТНОСТИ НА ПАРИЧНО-ФИНАНСОВИТЕ ИНСТИТУЦИИ

1.4.1. СЕКТОРНА МЕСЕЧНА ОТЧЕТНОСТ НА БНБ КЪМ ОКТОМВРИ 2016 г.

(хил. лв.)

	Общо	Резидентен сектор											Нерезидентен сектор					Некласифицирани
			Други ПФИ	Държавно управление			Други резиденти		Финансови предприятия			Домакинства и НТООД		ЕС			Други страни	
					ЦДУ	СОФ		Нефинансови предприятия		ФПС	ЗД и ПФ				Еврозона	Извън еврозоната		
АКТИВИ	**47 839 760**	**76 792**	**138**	**-**	**-**	**-**	**76 654**	**70 313**	**6 341**	**6 341**	**-**	**-**	**42 564 630**	**31 621 329**	**27 420 350**	**4 200 979**	**10 943 301**	**5 198 338**
1. Каса	220 661	-	-	-	-	-	-	-	-	-	-	-	-	-	-	-	-	220 661
в т.ч. в евро	219 838	-	-	-	-	-	-	-	-	-	-	-	-	-	-	-	-	219 838
2. Притежавани СПТ	1 501 305	-	-	-	-	-	-	-	-	-	-	-	-	-	-	-	-	1 501 305
3. Резервна позиция в МВФ	240 880	-	-	-	-	-	-	-	-	-	-	-	240 880	-	-	-	240 880	-
4. Монетарно злато	2 947 344	-	-	-	-	-	-	-	-	-	-	-	1 780 146	1 780 146	-	1 780 146	-	1 167 198
5. Депозити	11 386 469	-	-	-	-	-	-	-	-	-	-	-	11 386 469	7 254 072	5 942 209	1 311 863	4 132 397	-
5.1. Овърнайт депозити	7 546 456	-	-	-	-	-	-	-	-	-	-	-	7 546 456	5 415 704	4 242 570	1 173 134	2 130 752	-
в левове	-	-	-	-	-	-	-	-	-	-	-	-	-	-	-	-	-	-
в чуждестранна валута	7 546 456	-	-	-	-	-	-	-	-	-	-	-	7 546 456	5 415 704	4 242 570	1 173 134	2 130 752	-
в т.ч. в евро	7 543 804	-	-	-	-	-	-	-	-	-	-	-	7 543 804	5 415 300	4 242 568	1 172 732	2 128 504	-
5.2. Депозити с договорен матуритет	3 840 013	-	-	-	-	-	-	-	-	-	-	-	3 840 013	1 838 368	1 699 639	138 729	2 001 645	-
в левове	-	-	-	-	-	-	-	-	-	-	-	-	-	-	-	-	-	-
в чуждестранна валута	3 840 013	-	-	-	-	-	-	-	-	-	-	-	3 840 013	1 838 368	1 699 639	138 729	2 001 645	-
в т.ч. в евро	3 640 183	-	-	-	-	-	-	-	-	-	-	-	3 640 183	1 710 076	1 571 347	138 729	1 930 107	-
5.3. Депозити, договорени за ползване след предизвестие	-	-	-	-	-	-	-	-	-	-	-	-	-	-	-	-	-	-
в левове	-	-	-	-	-	-	-	-	-	-	-	-	-	-	-	-	-	-
в чуждестранна валута	-	-	-	-	-	-	-	-	-	-	-	-	-	-	-	-	-	-
в т.ч. в евро	-	-	-	-	-	-	-	-	-	-	-	-	-	-	-	-	-	-
6. Репо сделки	-	-	-	-	-	-	-	-	-	-	-	-	-	-	-	-	-	-
в левове	-	-	-	-	-	-	-	-	-	-	-	-	-	-	-	-	-	-
в чуждестранна валута	-	-	-	-	-	-	-	-	-	-	-	-	-	-	-	-	-	-
в т.ч. в евро	-	-	-	-	-	-	-	-	-	-	-	-	-	-	-	-	-	-
7. Кредити	-	-	-	-	-	-	-	-	-	-	-	-	-	-	-	-	-	-
до 1 година	-	-	-	-	-	-	-	-	-	-	-	-	-	-	-	-	-	-
в левове	-	-	-	-	-	-	-	-	-	-	-	-	-	-	-	-	-	-
в чуждестранна валута	-	-	-	-	-	-	-	-	-	-	-	-	-	-	-	-	-	-
в т.ч. в евро	-	-	-	-	-	-	-	-	-	-	-	-	-	-	-	-	-	-
над 1 година до 5 години	-	-	-	-	-	-	-	-	-	-	-	-	-	-	-	-	-	-
в левове	-	-	-	-	-	-	-	-	-	-	-	-	-	-	-	-	-	-
в чуждестранна валута	-	-	-	-	-	-	-	-	-	-	-	-	-	-	-	-	-	-
в т.ч. в евро	-	-	-	-	-	-	-	-	-	-	-	-	-	-	-	-	-	-
над 5 години	-	-	-	-	-	-	-	-	-	-	-	-	-	-	-	-	-	-

(продължава)

1.4.1. СЕКТОРНА МЕСЕЧНА ОТЧЕТНОСТ НА БНБ КЪМ ОКТОМВРИ 2016 г.
(продължение)

(хил. лв.)

	Общо	Резидентен сектор		Държавно управление			Други резиденти		Финансови предприятия				Нерезидентен сектор	ЕС				Некласифицирани
			Други ПФИ		ЦДУ	СОФ		Нефинансови предприятия		ФПС	ЗД и ПФ	Домакинства и НТООД			Еврозона	Извън еврозоната	Други страни	
в левове	-	-	-	-	-	-	-	-	-	-	-	-	-	-	-	-	-	-
в чуждестранна валута	-	-	-	-	-	-	-	-	-	-	-	-	-	-	-	-	-	-
в т.ч. в евро	-	-	-	-	-	-	-	-	-	-	-	-	-	-	-	-	-	-
8. Ценни книжа, различни от акции	29 121 490	-	-	-	-	-	-	-	-	-	-	-	29 121 490	22 576 737	21 469 386	1 107 351	6 544 753	-
до 1 година	2 722 166	-	-	-	-	-	-	-	-	-	-	-	2 722 166	2 536 017	2 536 017	-	186 149	-
в левове	-	-	-	-	-	-	-	-	-	-	-	-	-	-	-	-	-	-
в чуждестранна валута	2 722 166	-	-	-	-	-	-	-	-	-	-	-	2 722 166	2 536 017	2 536 017	-	186 149	-
в т.ч. в евро	2 722 166	-	-	-	-	-	-	-	-	-	-	-	2 722 166	2 536 017	2 536 017	-	186 149	-
над 1 година до 2 години	-	-	-	-	-	-	-	-	-	-	-	-	-	-	-	-	-	-
в левове	-	-	-	-	-	-	-	-	-	-	-	-	-	-	-	-	-	-
в чуждестранна валута	-	-	-	-	-	-	-	-	-	-	-	-	-	-	-	-	-	-
в т.ч. в евро	-	-	-	-	-	-	-	-	-	-	-	-	-	-	-	-	-	-
над 2 години	26 399 324	-	-	-	-	-	-	-	-	-	-	-	26 399 324	20 040 720	18 933 369	1 107 351	6 358 604	-
в левове	-	-	-	-	-	-	-	-	-	-	-	-	-	-	-	-	-	-
в чуждестранна валута	26 399 324	-	-	-	-	-	-	-	-	-	-	-	26 399 324	20 040 720	18 933 369	1 107 351	6 358 604	-
в т.ч. в евро	26 399 324	-	-	-	-	-	-	-	-	-	-	-	26 399 324	20 040 720	18 933 369	1 107 351	6 358 604	-
9. Акции и други капиталови инструменти	108 221	76 539	-	-	-	-	76 539	70 198	6 341	6 341	-	-	31 682	6 856	6 856	-	24 826	-
в левове	76 539	76 539	-	-	-	-	76 539	70 198	6 341	6 341	-	-	-	-	-	-	-	-
в чуждестранна валута	31 682	-	-	-	-	-	-	-	-	-	-	-	31 682	6 856	6 856	-	24 826	-
в т.ч. в евро	6 856	-	-	-	-	-	-	-	-	-	-	-	6 856	6 856	6 856	-	-	-
10. Дълготрайни активи	299 777	-	-	-	-	-	-	-	-	-	-	-	-	-	-	-	-	299 777
11. Други активи	2 013 613	253	138	-	-	-	115	115	-	-	-	-	3 963	3 518	1 899	1 619	445	2 009 397
в левове	49 946	253	138	-	-	-	115	115	-	-	-	-	-	-	-	-	-	49 693
в чуждестранна валута	1 963 667	-	-	-	-	-	-	-	-	-	-	-	3 963	3 518	1 899	1 619	445	1 959 704
в т.ч. в евро	3 458	-	-	-	-	-	-	-	-	-	-	-	3 419	3 028	1 865	1 163	391	39
ПАСИВИ	**47 839 760**	**25 735 004**	**12 460 241**	**12 648 398**	**12 393 564**	**254 834**	**626 365**	**109 717**	**516 648**	**516 648**	**-**	**-**	**1 692 445**	**188 551**	**75**	**188 476**	**1 503 894**	**20 412 311**
12. Пари в обращение	13 368 445	-	-	-	-	-	-	-	-	-	-	-	-	-	-	-	-	13 368 445
13. Депозити	25 922 372	25 733 896	12 460 241	12 647 994	12 393 779	254 215	625 661	109 725	515 936	515 936	-	-	188 476	188 476	-	188 476	-	-
13.1. Овърнайт депозити	15 012 162	14 823 686	12 460 241	2 229 736	2 015 818	213 918	133 709	199	133 510	133 510	-	-	188 476	188 476	-	188 476	-	-
в левове	10 707 315	10 522 071	8 309 843	2 079 885	1 865 967	213 918	132 343	-	132 343	132 343	-	-	185 244	185 244	-	185 244	-	-
в чуждестранна валута	4 304 847	4 301 615	4 150 398	149 851	149 851	-	1 366	199	1 167	1 167	-	-	3 232	3 232	-	3 232	-	-
в т.ч. в евро	4 300 607	4 297 375	4 150 398	145 633	145 633	-	1 344	199	1 145	1 145	-	-	3 232	3 232	-	3 232	-	-
13.2. Депозити с договорен матуритет	10 910 210	10 910 210	-	10 418 258	10 377 961	40 297	491 952	109 526	382 426	382 426	-	-	-	-	-	-	-	-
до 2 години	10 910 210	10 910 210	-	10 418 258	10 377 961	40 297	491 952	109 526	382 426	382 426	-	-	-	-	-	-	-	-
в левове	5 336 297	5 336 297	-	5 196 297	5 156 000	40 297	140 000	-	140 000	140 000	-	-	-	-	-	-	-	-

(продължава)

1.4.1. СЕКТОРНА МЕСЕЧНА ОТЧЕТНОСТ НА БНБ КЪМ ОКТОМВРИ 2016 г.
(продължение)

(хил. лв.)

	Общо	Резидентен сектор		Държавно управление			Други резиденти		Финансови предприятия				Нерезидентен сектор	ЕС				Некласифицирани
			Други ПФИ		ЦДУ	СОФ		Нефинансови предприятия		ФПС	ЗД и ПФ	Домакинства и НТООД			Еврозона	Извън еврозоната	Други страни	
в чуждестранна валута	5 573 913	5 573 913	-	5 221 961	5 221 961	-	351 952	109 526	242 426	242 426	-	-	-	-	-	-	-	-
в т.ч. в евро	5 379 045	5 379 045	-	5 152 169	5 152 169	-	226 876	109 526	117 350	117 350	-	-	-	-	-	-	-	-
над 2 години	-	-	-	-	-	-	-	-	-	-	-	-	-	-	-	-	-	-
в левове	-	-	-	-	-	-	-	-	-	-	-	-	-	-	-	-	-	-
в чуждестранна валута	-	-	-	-	-	-	-	-	-	-	-	-	-	-	-	-	-	-
в т.ч. в евро	-	-	-	-	-	-	-	-	-	-	-	-	-	-	-	-	-	-
13.3. Депозити, договорени за ползване след предизвестие	-	-	-	-	-	-	-	-	-	-	-	-	-	-	-	-	-	-
до 3 месеца	-	-	-	-	-	-	-	-	-	-	-	-	-	-	-	-	-	-
в левове	-	-	-	-	-	-	-	-	-	-	-	-	-	-	-	-	-	-
в чуждестранна валута	-	-	-	-	-	-	-	-	-	-	-	-	-	-	-	-	-	-
в т.ч. в евро	-	-	-	-	-	-	-	-	-	-	-	-	-	-	-	-	-	-
над 3 месеца	-	-	-	-	-	-	-	-	-	-	-	-	-	-	-	-	-	-
в левове	-	-	-	-	-	-	-	-	-	-	-	-	-	-	-	-	-	-
в чуждестранна валута	-	-	-	-	-	-	-	-	-	-	-	-	-	-	-	-	-	-
в т.ч. в евро	-	-	-	-	-	-	-	-	-	-	-	-	-	-	-	-	-	-
14. Репо сделки	-	-	-	-	-	-	-	-	-	-	-	-	-	-	-	-	-	-
в левове	-	-	-	-	-	-	-	-	-	-	-	-	-	-	-	-	-	-
в чуждестранна валута	-	-	-	-	-	-	-	-	-	-	-	-	-	-	-	-	-	-
в т.ч. в евро	-	-	-	-	-	-	-	-	-	-	-	-	-	-	-	-	-	-
15. Кредити	-	-	-	-	-	-	-	-	-	-	-	-	-	-	-	-	-	-
в левове	-	-	-	-	-	-	-	-	-	-	-	-	-	-	-	-	-	-
в чуждестранна валута	-	-	-	-	-	-	-	-	-	-	-	-	-	-	-	-	-	-
в т.ч. в евро	-	-	-	-	-	-	-	-	-	-	-	-	-	-	-	-	-	-
16. Разпределени СПТ	1 499 578	-	-	-	-	-	-	-	-	-	-	-	1 499 578	-	-	-	1 499 578	-
17. Капитал и резерви	4 750 681	-	-	-	-	-	-	-	-	-	-	-	-	-	-	-	-	4 750 681
17.1. Основен капитал	20 000	-	-	-	-	-	-	-	-	-	-	-	-	-	-	-	-	20 000
17.2. Резерви	4 703 189	-	-	-	-	-	-	-	-	-	-	-	-	-	-	-	-	4 703 189
17.3. Финансов резултат	27 492	-	-	-	-	-	-	-	-	-	-	-	-	-	-	-	-	27 492
18. Други пасиви	2 298 684	1 108	-	404	-215	619	704	-8	712	712	-	-	4 391	75	75	-	4 316	2 293 185
в левове	179 947	246	-	307	-312	619	-61	-	-61	-61	-	-	4 046	-	-	-	4 046	175 655
в чуждестранна валута	2 118 737	862	-	97	97	-	765	-8	773	773	-	-	345	75	75	-	270	2 117 530
в т.ч. в евро	87	-246	-	-229	-229	-	-17	-8	-9	-9	-	-	75	75	75	-	-	258

Източник: БНБ.

1.4.2. СЕКТОРНА МЕСЕЧНА ОТЧЕТНОСТ НА ДРУГИ ПАРИЧНО-ФИНАНСОВИ ИНСТИТУЦИИ КЪМ ОКТОМВРИ 2016 г.

(хил. лв.)

	Общо	Резидентен сектор														Нерезидентен сектор					Некласифицирани
			Парично-финансов			Държавно управление				Други резиденти							ЕС			Други страни	
				БНБ	Други ПФИ		ЦДУ	МДУ	СОФ		Нефинансови предприятия	Финансови предприятия	ФПС	ЗД и ПФ	Домакинства и НТООД			Еврозона	Извън еврозоната		
АКТИВИ	**98 375 319**	**77 911 226**	**13 584 340**	**12 453 045**	**1 131 295**	**10 945 537**	**10 657 059**	**288 476**	**2**	**53 381 349**	**32 448 020**	**2 173 711**	**2 091 662**	**82 049**	**18 759 618**	**13 610 672**	**11 302 629**	**7 807 687**	**3 494 942**	**2 308 043**	**6 853 421**
1. Каса	1 529 648	-	-	-	-	-	-	-	-	-	-	-	-	-	-	-	-	-	-	-	1 529 648
в левове	1 141 883	-	-	-	-	-	-	-	-	-	-	-	-	-	-	-	-	-	-	-	1 141 883
в чуждестранна валута	387 765	-	-	-	-	-	-	-	-	-	-	-	-	-	-	-	-	-	-	-	387 765
в т.ч. в евро	249 057	-	-	-	-	-	-	-	-	-	-	-	-	-	-	-	-	-	-	-	249 057
2. Депозити	21 010 845	13 255 839	13 234 425	12 453 886	780 539	-	-	-	-	21 414	-	21 414	21 414	-	-	7 755 006	7 203 485	6 133 237	1 070 248	551 521	-
2.1. Овърнайт депозити	17 187 746	12 882 962	12 882 962	12 453 886	429 076	-	-	-	-	-	-	-	-	-	-	4 304 784	3 869 309	3 389 383	479 926	435 475	-
в левове	8 423 685	8 421 957	8 421 957	8 303 355	118 602	-	-	-	-	-	-	-	-	-	-	1 728	1 728	1 728	-	-	-
в чуждестранна валута	8 764 061	4 461 005	4 461 005	4 150 531	310 474	-	-	-	-	-	-	-	-	-	-	4 303 056	3 867 581	3 387 655	479 926	435 475	-
в т.ч. в евро	7 523 461	4 176 068	4 176 068	4 150 531	25 537	-	-	-	-	-	-	-	-	-	-	3 347 393	3 317 230	2 946 499	370 731	30 163	-
2.2. Депозити с договорен матуритет	3 823 099	372 877	351 463	-	351 463	-	-	-	-	21 414	-	21 414	21 414	-	-	3 450 222	3 334 176	2 743 854	590 322	116 046	-
в левове	1 046 686	150 539	129 139	-	129 139	-	-	-	-	21 400	-	21 400	21 400	-	-	896 147	896 147	895 047	1 100	-	-
в чуждестранна валута	2 776 413	222 338	222 324	-	222 324	-	-	-	-	14	-	14	14	-	-	2 554 075	2 438 029	1 848 807	589 222	116 046	-
в т.ч. в евро	1 915 465	24 608	24 606	-	24 606	-	-	-	-	2	-	2	2	-	-	1 890 857	1 802 364	1 412 628	389 736	88 493	-
2.3. Депозити, договорени за ползване след предизвестие	-	-	-	-	-	-	-	-	-	-	-	-	-	-	-	-	-	-	-	-	-
в левове	-	-	-	-	-	-	-	-	-	-	-	-	-	-	-	-	-	-	-	-	-
в чуждестранна валута	-	-	-	-	-	-	-	-	-	-	-	-	-	-	-	-	-	-	-	-	-
в т.ч. в евро	-	-	-	-	-	-	-	-	-	-	-	-	-	-	-	-	-	-	-	-	-
3. Репо сделки	1 861 482	429 235	100 484	-	100 484	-	-	-	-	328 751	203 325	124 197	74 759	49 438	1 229	1 432 247	1 262 719	96 343	1 166 376	169 528	-
в левове	334 091	327 091	100 484	-	100 484	-	-	-	-	226 607	183 767	41 611	30 450	11 161	1 229	7 000	7 000	-	7 000	-	-
в чуждестранна валута	1 527 391	102 144	-	-	-	-	-	-	-	102 144	19 558	82 586	44 309	38 277	-	1 425 247	1 255 719	96 343	1 159 376	169 528	-
в т.ч. в евро	360 796	102 144	-	-	-	-	-	-	-	102 144	19 558	82 586	44 309	38 277	-	258 652	96 343	96 343	-	162 309	-
4. Кредити	53 401 907	51 615 041	156 207	-	156 207	637 212	450 816	186 396	-	50 821 622	30 832 397	1 499 016	1 498 907	109	18 490 209	1 786 866	711 172	395 623	315 549	1 075 694	-
до 1 година	12 450 337	12 271 479	2	-	2	30 399	3 666	26 733	-	12 241 078	10 040 484	664 287	664 188	99	1 536 307	178 858	113 614	99 934	13 680	65 244	-
в левове	7 406 747	7 378 861	2	-	2	29 606	2 873	26 733	-	7 349 253	5 779 332	189 237	189 153	84	1 380 684	27 886	6 976	4 619	2 357	20 910	-
в чуждестранна валута	5 043 590	4 892 618	-	-	-	793	793	-	-	4 891 825	4 261 152	475 050	475 035	15	155 623	150 972	106 638	95 315	11 323	44 334	-
в т.ч. в евро	4 668 060	4 570 105	-	-	-	793	793	-	-	4 569 312	3 943 758	474 199	474 184	15	151 355	97 955	71 534	66 382	5 152	26 421	-
над 1 до 5 години	9 077 952	8 469 142	27 001	-	27 001	101 193	76 188	25 005	-	8 340 948	5 999 499	379 213	379 203	10	1 962 236	608 810	302 694	118 564	184 130	306 116	-
в левове	4 577 425	4 549 165	11 355	-	11 355	80 073	55 068	25 005	-	4 457 737	2 628 025	36 538	36 528	10	1 793 174	28 260	1 715	1 348	367	26 545	-
в чуждестранна валута	4 500 527	3 919 977	15 646	-	15 646	21 120	21 120	-	-	3 883 211	3 371 474	342 675	342 675	-	169 062	580 550	300 979	117 216	183 763	279 571	-
в т.ч. в евро	4 142 458	3 849 755	15 646	-	15 646	21 120	21 120	-	-	3 812 989	3 304 460	342 675	342 675	-	165 854	292 703	231 363	114 536	116 827	61 340	-
над 5 години	31 873 618	30 874 420	129 204	-	129 204	505 620	370 962	134 658	-	30 239 596	14 792 414	455 516	455 516	-	14 991 666	999 198	294 864	177 125	117 739	704 334	-
в левове	16 226 450	16 093 931	124 602	-	124 602	133 166	28 692	104 474	-	15 836 163	4 914 625	187 846	187 846	-	10 733 692	132 519	22 042	9 238	12 804	110 477	-
в чуждестранна валута	15 647 168	14 780 489	4 602	-	4 602	372 454	342 270	30 184	-	14 403 433	9 877 789	267 670	267 670	-	4 257 974	866 679	272 822	167 887	104 935	593 857	-
в т.ч. в евро	15 073 689	14 379 077	4 602	-	4 602	372 454	342 270	30 184	-	14 002 021	9 621 408	267 670	267 670	-	4 112 943	694 612	265 551	166 234	99 317	429 061	-
5. Ценни книжа, различни от акции	12 294 773	10 228 533	-	-	-	10 079 914	9 979 138	100 776	-	148 619	116 033	32 586	32 586	-	-	2 066 240	1 831 362	1 052 381	778 981	234 878	-

(продължава)

1.4.2. СЕКТОРНА МЕСЕЧНА ОТЧЕТНОСТ НА ДРУГИ ПАРИЧНО-ФИНАНСОВИ ИНСТИТУЦИИ КЪМ ОКТОМВРИ 2016 г.
(продължение)

(хил. лв.)

	Общо	Резидентен сектор														Нерезидентен сектор					Некласифицирани
			Парично-финансов			Държавно управление				Други резиденти							ЕС			Други страни	
				БНБ	Други ПФИ		ЦДУ	МДУ	СОФ		Нефинансови предприятия	Финансови предприятия	ФПС	ЗД и ПФ	Домакинства и НТООД			Еврозона	Извън еврозоната		
до 1 година	498 278	1 510	-	-	-	-	-	-	-	1 510	1 510	-	-	-	-	496 768	455 726	411 306	44 420	41 042	-
в левове	-	-	-	-	-	-	-	-	-	-	-	-	-	-	-	-	-	-	-	-	-
в чуждестранна валута	498 278	1 510	-	-	-	-	-	-	-	1 510	1 510	-	-	-	-	496 768	455 726	411 306	44 420	41 042	-
в т.ч. в евро	231 397	1 510	-	-	-	-	-	-	-	1 510	1 510	-	-	-	-	229 887	229 887	229 887	-	-	-
над 1 до 2 години	12 722	-	-	-	-	-	-	-	-	-	-	-	-	-	-	12 722	12 722	12 722	-	-	-
в левове	-	-	-	-	-	-	-	-	-	-	-	-	-	-	-	-	-	-	-	-	-
в чуждестранна валута	12 722	-	-	-	-	-	-	-	-	-	-	-	-	-	-	12 722	12 722	12 722	-	-	-
в т.ч. в евро	12 722	-	-	-	-	-	-	-	-	-	-	-	-	-	-	12 722	12 722	12 722	-	-	-
над 2 години	11 783 773	10 227 023	-	-	-	10 079 914	9 979 138	100 776	-	147 109	114 523	32 586	32 586	-	-	1 556 750	1 362 914	628 353	734 561	193 836	-
в левове	3 848 028	3 848 028	-	-	-	3 835 455	3 762 907	72 548	-	12 573	12 573	-	-	-	-	-	-	-	-	-	-
в чуждестранна валута	7 935 745	6 378 995	-	-	-	6 244 459	6 216 231	28 228	-	134 536	101 950	32 586	32 586	-	-	1 556 750	1 362 914	628 353	734 561	193 836	-
в т.ч. в евро	7 263 967	6 351 542	-	-	-	6 217 006	6 188 778	28 228	-	134 536	101 950	32 586	32 586	-	-	912 425	886 888	394 709	492 179	25 537	-
6. Акции и други капиталови инструменти	732 796	547 976	918	-	918	-	-	-	-	547 058	144 522	402 536	380 759	21 777	-	184 820	36 661	22 936	13 725	148 159	-
в левове	547 087	547 087	918	-	918	-	-	-	-	546 169	144 522	401 647	379 870	21 777	-	-	-	-	-	-	-
в чуждестранна валута	185 709	889	-	-	-	-	-	-	-	889	-	889	889	-	-	184 820	36 661	22 936	13 725	148 159	-
в т.ч. в евро	96 745	889	-	-	-	-	-	-	-	889	-	889	889	-	-	95 856	25 514	22 936	2 578	70 342	-
7. Дълготрайни активи	4 873 342	-	-	-	-	-	-	-	-	-	-	-	-	-	-	-	-	-	-	-	4 873 342
8. Други активи	2 670 526	1 834 602	92 306	-841	93 147	228 411	227 105	1 304	2	1 513 885	1 151 743	93 962	83 237	10 725	268 180	385 493	257 230	107 167	150 063	128 263	450 431
в левове	1 331 588	865 210	69 221	-861	70 082	145 679	144 588	1 089	2	650 310	407 518	68 070	58 245	9 825	174 722	31 052	27 858	25 690	2 168	3 194	435 326
в чуждестранна валута	1 338 938	969 392	23 085	20	23 065	82 732	82 517	215	-	863 575	744 225	25 892	24 992	900	93 458	354 441	229 372	81 477	147 895	125 069	15 105
в т.ч. в евро	1 200 541	913 821	21 562	20	21 542	82 633	82 436	197	-	809 626	704 089	25 545	24 645	900	79 992	273 042	188 686	72 014	116 672	84 356	13 678
ПАСИВИ	**98 375 319**	**76 227 949**	**1 147 706**	**1 327**	**1 146 379**	**1 863 152**	**908 385**	**949 162**	**5 605**	**73 217 091**	**23 340 966**	**3 831 619**	**1 444 026**	**2 387 593**	**46 044 506**	**7 905 292**	**5 959 250**	**4 471 476**	**1 487 774**	**1 946 042**	**14 242 078**
9. Депозити	76 029 815	69 285 072	903 757	-	903 757	1 735 323	786 576	946 560	2 187	66 645 992	18 881 342	3 684 278	1 345 427	2 338 851	44 080 372	6 744 743	5 010 311	3 623 444	1 386 867	1 734 432	-
9.1. Овърнайт депозити	30 209 979	27 797 123	350 877	-	350 877	1 245 891	495 116	748 588	2 187	26 200 355	14 424 150	2 494 277	676 782	1 817 495	9 281 928	2 412 856	1 562 501	1 305 340	257 161	850 355	-
в левове	19 758 999	19 180 123	102 364	-	102 364	1 073 515	357 089	714 476	1 950	18 004 244	9 597 948	1 097 998	419 965	678 033	7 308 298	578 876	454 009	318 808	135 201	124 867	-
в чуждестранна валута	10 450 980	8 617 000	248 513	-	248 513	172 376	138 027	34 112	237	8 196 111	4 826 202	1 396 279	256 817	1 139 462	1 973 630	1 833 980	1 108 492	986 532	121 960	725 488	-
в т.ч. в евро	8 100 855	6 800 036	28 675	-	28 675	162 679	128 450	34 037	192	6 608 682	3 843 612	1 226 456	188 378	1 038 078	1 538 614	1 300 819	994 476	902 028	92 448	306 343	-
9.2. Депозити с договорен матуритет	34 366 599	30 381 863	552 880	-	552 880	489 432	291 460	197 972	-	29 339 551	4 432 675	1 190 001	668 645	521 356	23 716 875	3 984 736	3 230 612	2 138 280	1 092 332	754 124	-
до 2 години	28 849 499	27 246 155	416 257	-	416 257	449 422	251 501	197 921	-	26 380 476	3 914 973	1 023 163	558 809	464 354	21 442 340	1 603 344	1 067 557	856 757	210 800	535 787	-
в левове	13 928 642	13 811 075	117 780	-	117 780	390 222	192 733	197 489	-	13 303 073	2 049 819	591 515	379 320	212 195	10 661 739	117 567	76 672	45 235	31 437	40 895	-
в чуждестранна валута	14 920 857	13 435 080	298 477	-	298 477	59 200	58 768	432	-	13 077 403	1 865 154	431 648	179 489	252 159	10 780 601	1 485 777	990 885	811 522	179 363	494 892	-
в т.ч. в евро	11 858 268	10 693 278	15 043	-	15 043	47 889	47 662	227	-	10 630 346	1 586 058	403 191	153 088	250 103	8 641 097	1 164 990	900 474	779 397	121 077	264 516	-
над 2 години	5 517 100	3 135 708	136 623	-	136 623	40 010	39 959	51	-	2 959 075	517 702	166 838	109 836	57 002	2 274 535	2 381 392	2 163 055	1 281 523	881 532	218 337	-
в левове	1 662 324	1 632 075	116 375	-	116 375	9 747	9 696	51	-	1 505 953	359 039	46 690	3 357	43 333	1 100 224	30 249	17 514	9 598	7 916	12 735	-

(продължава)

1.4.2. СЕКТОРНА МЕСЕЧНА ОТЧЕТНОСТ НА ДРУГИ ПАРИЧНО-ФИНАНСОВИ ИНСТИТУЦИИ КЪМ ОКТОМВРИ 2016 г.
(продължение)

(хил. лв.)

	Общо	Резидентен сектор														Нерезидентен сектор					Некласифицирани
			Парично-финансов			Държавно управление				Други резиденти							ЕС			Други страни	
				БНБ	Други ПФИ		ЦДУ	МДУ	СОФ		Нефинансови предприятия	Финансови предприятия	ФПС	ЗД и ПФ	Домакинства и НТООД			Еврозона	Извън еврозоната		
в чуждестранна валута	3 854 776	1 503 633	20 248	-	20 248	30 263	30 263	-	-	1 453 122	158 663	120 148	106 479	13 669	1 174 311	2 351 143	2 145 541	1 271 925	873 616	205 602	-
в т.ч. в евро	3 576 763	1 240 993	20 248	-	20 248	29 971	29 971	-	-	1 190 774	122 969	120 147	106 478	13 669	947 658	2 335 770	2 142 004	1 269 930	872 074	193 766	-
9.3. Депозити, договорени за ползване след предизвестие	11 453 237	11 106 086	-	-	-	-	-	-	-	11 106 086	24 517	-	-	-	11 081 569	347 151	217 198	179 824	37 374	129 953	-
до 3 месеца	11 453 237	11 106 086	-	-	-	-	-	-	-	11 106 086	24 517	-	-	-	11 081 569	347 151	217 198	179 824	37 374	129 953	-
в левове	6 927 739	6 874 876	-	-	-	-	-	-	-	6 874 876	22 711	-	-	-	6 852 165	52 863	33 004	22 534	10 470	19 859	-
в чуждестранна валута	4 525 498	4 231 210	-	-	-	-	-	-	-	4 231 210	1 806	-	-	-	4 229 404	294 288	184 194	157 290	26 904	110 094	-
в т.ч. в евро	3 642 491	3 407 995	-	-	-	-	-	-	-	3 407 995	763	-	-	-	3 407 232	234 496	158 078	141 644	16 434	76 418	-
над 3 месеца	-	-	-	-	-	-	-	-	-	-	-	-	-	-	-	-	-	-	-	-	-
в левове	-	-	-	-	-	-	-	-	-	-	-	-	-	-	-	-	-	-	-	-	-
в чуждестранна валута	-	-	-	-	-	-	-	-	-	-	-	-	-	-	-	-	-	-	-	-	-
в т.ч. в евро	-	-	-	-	-	-	-	-	-	-	-	-	-	-	-	-	-	-	-	-	-
10. Търгуеми инструменти (издадени дългови ценни книжа + акции/дялове на ФПП + репо сделки)	703 810	251 933	100 824	-	100 824	-	-	-	-	151 109	48 464	46 669	8 716	37 953	55 976	451 877	410 727	410 724	3	41 150	-
в левове	215 458	174 305	100 535	-	100 535	-	-	-	-	73 770	3 477	16 321	5 083	11 238	53 972	41 153	3	-	3	41 150	-
в чуждестранна валута	488 352	77 628	289	-	289	-	-	-	-	77 339	44 987	30 348	3 633	26 715	2 004	410 724	410 724	410 724	-	-	-
в т.ч. в евро	488 352	77 628	289	-	289	-	-	-	-	77 339	44 987	30 348	3 633	26 715	2 004	410 724	410 724	410 724	-	-	-
11. Капитал и резерви	12 274 311	-	-	-	-	-	-	-	-	-	-	-	-	-	-	-	-	-	-	-	12 274 311
11.1. Основен капитал	4 086 877	-	-	-	-	-	-	-	-	-	-	-	-	-	-	-	-	-	-	-	4 086 877
11.2. Резерви	5 740 509	-	-	-	-	-	-	-	-	-	-	-	-	-	-	-	-	-	-	-	5 740 509
11.3. Финансов резултат	2 446 925	-	-	-	-	-	-	-	-	-	-	-	-	-	-	-	-	-	-	-	2 446 925
12. Други пасиви	9 367 383	6 690 944	143 125	1 327	141 798	127 829	121 809	2 602	3 418	6 419 990	4 411 160	100 672	89 883	10 789	1 908 158	708 672	538 212	437 308	100 904	170 460	1 967 767
в левове	6 034 474	4 080 282	102 471	1 327	101 144	121 046	115 068	2 560	3 418	3 856 765	2 306 201	61 101	53 257	7 844	1 489 463	110 636	70 152	18 254	51 898	40 484	1 843 556
в чуждестранна валута	3 332 909	2 610 662	40 654	-	40 654	6 783	6 741	42	-	2 563 225	2 104 959	39 571	36 626	2 945	418 695	598 036	468 060	419 054	49 006	129 976	124 211
в т.ч. в евро	2 975 655	2 447 380	35 327	-	35 327	6 702	6 661	41	-	2 405 351	2 005 934	39 336	36 590	2 746	360 081	456 077	393 312	382 249	11 063	62 765	72 198

Забележка: Предварителни данни.

Източници: други ПФИ.

1.5. ПАРИЧНИ АГРЕГАТИ

1.5.1. ПАРИЧНИ АГРЕГАТИ – САЛДА И ТРАНСАКЦИИ

(хил. лв.)

	Пари извън ПФИ*	М1				КВАЗИПАРИ							М2	Търгуеми инструменти (издадени дългови ЦК до 2 години + акции/дялове на ФПП + репо сделки)			М3
		Овърнайт депозити				Депозити с договорен матуритет до 2 години			Депозити, договорени за ползване след предизвестие до 3 месеца								
		левове	чуждестранна валута			левове	чуждестранна валута		левове	чуждестранна валута				левове	чуждестранна валута		
Салда																	
X.2015	10 879 384	16 265 441	7 585 463	23 850 904	34 730 288	12 965 784	13 629 124	26 594 908	6 455 723	4 118 152	10 573 875	37 168 783	71 899 071	59 470	-	59 470	71 958 541
XI.2015	10 932 295	16 551 568	7 711 895	24 263 463	35 195 758	12 932 049	13 897 764	26 829 813	6 541 837	4 128 782	10 670 619	37 500 432	72 696 190	64 925	-	64 925	72 761 115
XII.2015	11 377 794	17 161 747	7 430 409	24 592 156	35 969 950	13 227 972	13 761 349	26 989 321	6 775 549	4 156 341	10 931 890	37 921 211	73 891 161	61 237	9 000	70 237	73 961 398
I.2016	11 123 524	16 639 733	7 615 335	24 255 068	35 378 592	13 593 163	13 550 901	27 144 064	6 807 272	4 149 647	10 956 919	38 100 983	73 479 575	62 623	9 000	71 623	73 551 198
II.2016	11 064 580	16 789 961	7 467 008	24 256 969	35 321 549	13 684 017	13 831 011	27 515 028	6 800 631	4 160 106	10 960 737	38 475 765	73 797 314	63 472	9 000	72 472	73 869 786
III.2016	11 024 557	16 448 026	7 419 936	23 867 962	34 892 519	13 694 593	13 696 974	27 391 567	6 774 849	4 130 514	10 905 363	38 296 930	73 189 449	65 856	9 000	74 856	73 264 305
IV.2016	11 260 537	16 897 687	7 285 561	24 183 248	35 443 785	13 700 878	13 839 881	27 540 759	6 809 452	4 150 258	10 959 710	38 500 469	73 944 254	62 545	9 000	71 545	74 015 799
V.2016	11 319 707	17 209 448	7 539 971	24 749 419	36 069 126	13 597 384	13 740 713	27 338 097	6 805 229	4 177 465	10 982 694	38 320 791	74 389 917	64 270	9 000	73 270	74 463 187
VI.2016	11 538 878	17 559 999	8 073 724	25 633 723	37 172 601	13 637 557	13 613 091	27 250 648	6 841 445	4 191 638	11 033 083	38 283 731	75 456 332	63 954	4 600	68 554	75 524 886
VII.2016	11 935 335	17 987 792	8 448 379	26 436 171	38 371 506	13 587 007	13 516 367	27 103 374	6 860 767	4 233 562	11 094 329	38 197 703	76 569 209	72 402	13 450	85 852	76 655 061
VIII.2016	12 153 679	18 444 959	8 495 201	26 940 160	39 093 839	13 626 991	13 636 028	27 263 019	6 847 887	4 222 380	11 070 267	38 333 286	77 427 125	72 949	13 450	86 399	77 513 524
IX.2016	12 191 270	18 625 668	8 474 819	27 100 487	39 291 757	13 562 526	13 541 469	27 103 995	6 846 977	4 228 381	11 075 358	38 179 353	77 471 110	74 501	13 450	87 951	77 559 061
X.2016	12 226 562	19 066 931	8 231 826	27 298 757	39 525 319	13 680 859	13 429 787	27 110 646	6 874 876	4 231 210	11 106 086	38 216 732	77 742 051	73 770	-	73 770	77 815 821
Финансови трансакции																	
X.2015	99 976	278 072	42 252	320 324	420 300	76 080	-5 831	70 249	33 613	-26 392	7 221	77 470	497 770	-2 410	-	-2 410	495 360
XI.2015	52 911	289 124	51 876	341 000	393 911	-33 735	167 753	134 018	86 114	-18 895	67 219	201 237	595 148	5 455	-	5 455	600 603
XII.2015	445 499	610 169	-222 763	387 406	832 905	297 218	-50 679	246 539	233 712	52 621	286 333	532 872	1 365 777	-3 688	9 000	5 312	1 371 089
I.2016	-254 270	-522 021	187 782	-334 239	-588 509	365 191	-203 814	161 377	31 723	-4 652	27 071	188 448	-400 061	1 386	-	1 386	-398 675
II.2016	-58 944	150 227	-149 335	892	-58 052	90 854	274 433	365 287	-6 641	9 565	2 924	368 211	310 159	849	-	849	311 008
III.2016	-40 023	-341 977	32 418	-309 559	-349 582	10 536	-24 192	-13 656	-25 782	2 142	-23 640	-37 296	-386 878	2 384	-	2 384	-384 494
IV.2016	235 980	449 625	-141 167	308 458	544 438	6 281	134 290	140 571	34 635	17 120	51 755	192 326	736 764	-3 311	-	-3 311	733 453
V.2016	59 170	311 977	222 656	534 633	593 803	-103 494	-147 422	-250 916	-4 252	13 099	8 847	-242 069	351 734	1 725	-	1 725	353 459
VI.2016	219 171	350 555	534 617	885 172	1 104 343	39 659	-121 941	-82 282	36 216	16 022	52 238	-30 044	1 074 299	-316	-4 400	-4 716	1 069 583
VII.2016	396 457	427 764	378 909	806 673	1 203 130	-50 582	-91 003	-141 585	19 322	43 976	63 298	-78 287	1 124 843	8 448	8 850	17 298	1 142 141
VIII.2016	218 344	457 163	51 152	508 315	726 659	39 984	124 408	164 392	-12 880	-9 547	-22 427	141 965	868 624	547	-	547	869 171
IX.2016	37 591	180 714[p]	-13 615	167 099[p]	204 690[p]	-64 465	-85 440[p]	-149 905[p]	-739	8 949	8 210	-141 695[p]	62 995[p]	1 552	-	1 552	64 547[p]
X.2016	35 292	440 528	-266 261	174 267	209 559	119 236	-147 034	-27 798	27 887	-8 207	19 680	-8 118	201 441	-731	-13 450	-14 181	187 260

* Равнява се на показателя *пари в обращение* на Европейската централна банка.
Забележка: Предварителни данни.

Източници: БНБ и други ПФИ.

1.5.2. ИЗТОЧНИЦИ НА ПАРИЧНИТЕ АГРЕГАТИ – САЛДА И ТРАНСАКЦИИ

(хил. лв.)

	Дългосрочни финансови пасиви								Вътрешен кредит							Нетни чуждестранни активи			Дългосрочни активи	Други позиции (нето)
	Депозити с договорен матуритет над 2 години и депозити, договорени за ползване след предизвестие над 3 месеца			Издадени дългови ценни книжа над 2 години			Капитал и резерви		Вземания от сектор *държавно управление*			Вземания от неправителствения сектор				Чуждестранни активи	Минус чуждестранни пасиви			
	левове	чуждестранна валута		левове	чуждестранна валута				левове	чуждестранна валута		левове	чуждестранна валута							
Салда																				
X.2015	1 133 352	1 357 728	2 491 080	-	107 098	107 098	15 556 904	18 155 082	-3 243 205	3 084 873	-158 332	25 447 199	25 842 386	51 289 585	51 131 253	50 662 440	9 766 636	40 895 804	4 272 906	-6 186 340
XI.2015	1 137 847	1 354 466	2 492 313	-	107 098	107 098	15 507 599	18 107 010	-2 932 002	3 127 968	195 966	25 720 415	25 820 690	51 541 105	51 737 071	51 009 300	9 877 637	41 131 663	4 234 728	-6 235 337
XII.2015	1 207 187	1 468 914	2 676 101	-	78 740	78 740	15 592 373	18 347 214	-989 124	3 420 736	2 431 612	25 680 036	25 092 858	50 772 894	53 204 506	50 345 663	9 668 317	40 677 346	4 807 852	-6 381 092
I.2016	1 212 000	1 459 022	2 671 022	-	78 741	78 741	15 863 413	18 613 176	-1 601 876	3 602 229	2 000 353	25 364 515	24 856 712	50 221 227	52 221 580	50 846 817	9 426 079	41 420 738	4 838 281	-6 316 225
II.2016	1 234 676	1 492 335	2 727 011	-	78 742	78 742	16 397 275	19 203 028	-1 104 817	3 655 071	2 550 254	25 479 923	24 598 610	50 078 533	52 628 787	51 551 444	9 282 282	42 269 162	4 854 340	-6 679 475
III.2016	1 240 956	1 529 951	2 770 907	-	78 087	78 087	16 111 771	18 960 765	-2 171 663	715 214	-1 456 449	25 781 783	24 431 854	50 213 637	48 757 188	54 762 230	8 853 417	45 908 813	4 856 641	-7 297 572
IV.2016	1 261 792	1 419 739	2 681 531	-	78 087	78 087	16 229 188	18 988 806	-2 101 414	706 809	-1 394 605	25 957 377	24 394 946	50 352 323	48 957 718	55 120 352	8 778 715	46 341 637	4 876 293	-7 171 043
V.2016	1 326 503	1 517 546	2 844 049	-	78 088	78 088	16 114 108	19 036 245	-2 628 421	714 930	-1 913 491	26 176 823	24 179 569	50 356 392	48 442 901	55 727 501	8 731 322	46 996 179	5 030 809	-6 970 457
VI.2016	1 283 901	1 490 552	2 774 453	-	78 088	78 088	16 619 370	19 471 911	-3 389 856	768 818	-2 621 038	26 770 369	24 202 503	50 972 872	48 351 834	57 391 953	8 835 424	48 556 529	5 113 506	-7 025 072
VII.2016	1 311 273	1 489 166	2 800 439	-	78 089	78 089	16 877 537	19 756 065	-3 647 077	792 387	-2 854 690	27 195 453	24 041 754	51 237 207	48 382 517	58 588 601	8 593 621	49 994 980	5 174 591	-7 140 962
VIII.2016	1 340 339	1 553 146	2 893 485	-	78 090	78 090	16 987 222	19 958 797	-3 552 746	839 463	-2 713 283	27 441 565	23 839 622	51 281 187	48 567 904	59 354 533	8 742 336	50 612 197	5 187 522	-6 895 302
IX.2016	1 347 743	1 558 113	2 905 856	-	77 340	77 340	17 164 616	20 147 812	-3 704 465	1 002 116	-2 702 349	27 851 968	23 594 190	51 446 158	48 743 809	59 239 332	8 543 856	50 695 476	5 201 471	-6 933 883
X.2016	1 506 004	1 453 122	2 959 126	-	77 339	77 339	17 024 992	20 061 457	-3 503 185	1 039 956	-2 463 229	28 526 441	23 417 562	51 944 003	49 480 774	59 067 038	8 884 944	50 182 094	5 173 119	-6 958 709
Финансови трансакции																				
X.2015	16 695	23 351	40 046	-	-	-	137 140	177 186	489 105	232 133	721 238	169 435	-257 373	-87 938	633 300	-313 654	-137 150	-176 504	28 382	187 368
XI.2015	4 495	-13 151	-8 656	-	-	-	61 167	52 511	319 222	28 656	347 878	286 748	-22 167	264 581	612 459	222 718	54 987	167 731	-38 178	-88 898
XII.2015	69 340	122 522	191 862	-	-28 359	-28 359	100 900	264 403	1 939 417	302 637	2 242 054	118 451	-432 919	-314 468	1 927 586	-438 900	-158 904	-279 996	573 124	-585 222
I.2016	4 813	-9 288	-4 475	-	-	-	83 265	78 790	-616 160	173 015	-443 145	-166 553	-205 923	-372 476	-815 621	341 208	-234 859	576 067	30 429	-110 760
II.2016	22 676	32 145	54 821	-	-	-	217 422	272 243	499 155	62 798	561 953	119 901	-255 144	-135 243	426 710	362 252	-150 659	512 911	16 059	-372 429
III.2016	6 280	50 950	57 230	-	-656	-656	-275 252	-218 678	-1 071 969	-2 942 626	-4 014 595	303 205	-132 743	170 462	-3 844 133	3 512 770	-364 948	3 877 718	2 301	-639 058
IV.2016	20 836	-111 306	-90 470	-	-	-	62 385	-28 085	73 638	-27 050	46 588	186 030	-21 373	164 657	211 245	290 962	-85 163	376 125	19 652	98 346
V.2016	64 711	92 376	157 087	-	-	-	-34 977	122 110	-525 120	16 600	-508 520	221 754	-198 078	23 676	-484 844	556 191	-74 736	630 927	154 516	174 970
VI.2016	-42 602	-26 501	-69 103	-	-1	-1	182 739	113 635	-759 360	37 508	-721 852	615 297	63 203	678 500	-43 352	1 361 235	101 424	1 259 811	82 697	-115 938
VII.2016	27 372	-708	26 664	-	-	-	173 807	200 471	-269 261	-25 122	-294 383	427 343	-111 617	315 726	21 343	1 201 945	-232 722	1 434 667	61 085	-174 483
VIII.2016	29 066	64 205	93 271	-	-	-	36 412	129 683	78 681	-61 392	17 289	252 225	-179 975	72 250	89 539	827 769	151 306	676 463	12 931	219 921
IX.2016	7 404	6 322	13 726	-	-750	-750	83 326	96 302	-158 266	128 640	-29 626	414 299[p]	-216 328	197 971[p]	168 345[p]	-141 408[p]	-194 480[p]	53 072[p]	13 949	-74 517
X.2016	158 044	-109 605	48 439	-	-1	-1	112 463	160 901	208 438	47 490	255 928	674 552	-182 410	492 142	748 070	-18 304	324 527	-342 831	-28 352	-28 726

Забележка: Предварителни данни.

Източници: БНБ и други ПФИ.

1.6. НАДЗОРНА СТАТИСТИКА*

1.6.1. СЧЕТОВОДЕН БАЛАНС (ОТЧЕТ ЗА ФИНАНСОВОТО СЪСТОЯНИЕ) НА БАНКОВАТА СИСТЕМА КЪМ 30 СЕПТЕМВРИ 2016 г.

(хил. лв.)

	Балансова стойност
АКТИВИ	
Пари и парични салда в централни банки и други депозити на виждане	**16 988 734**
Парични наличности	1 588 947
Парични салда в централни банки	12 709 530
Други депозити на виждане	2 690 257
Финансови активи, държани за търгуване	**1 757 309**
Деривати	129 835
Капиталови инструменти	118 944
Дългови ценни книжа	1 483 802
Кредити и аванси	24 728
Финансови активи, отчитани по справедлива стойност в печалбата или загубата	**227 408**
Капиталови инструменти	2 263
Дългови ценни книжа	225 145
Кредити и аванси	0
Финансови активи на разположение за продажба	**8 601 012**
Капиталови инструменти	230 212
Дългови ценни книжа	8 370 568
Кредити и аванси	232
Кредити и вземания	**55 749 970**
Дългови ценни книжа	182 056
Кредити и аванси	55 567 914
Инвестиции, държани до падеж	**2 201 119**
Дългови ценни книжа	2 201 119
Кредити и аванси	0
Деривати – отчитане на хеджиране	**0**
Промени в справедливата стойност на хеджираните позиции при хеджиране на портфейл за лихвен риск	**0**
Инвестиции в дъщерни предприятия, съвместни предприятия и асоциирани предприятия	**367 867**
Материални активи	**1 805 188**
Имоти, машини и съоръжения	1 144 095
Инвестиционни имоти	661 093
Нематериални активи	**170 973**
Репутация	0
Други нематериални активи	170 973
Данъчни активи	**24 087**
Текущи данъчни активи	7 373
Отсрочени данъчни активи	16 714
Други активи	**1 484 046**
Нетекущи активи и групи за изваждане от употреба, класифицирани като държани за продажба	**444 844**
ОБЩО АКТИВИ	**89 822 557**
ПАСИВИ	
Финансови пасиви, държани за търгуване	**126 973**
Деривати	126 973
Къси позиции	0
Депозити	0
Емитирани дългови ценни книжа	0
Други финансови пасиви	0
Финансови пасиви, отчитани по справедлива стойност в печалбата или загубата	**0**
Депозити	0
Емитирани дългови ценни книжа	0
Други финансови пасиви	0

(продължава)

* Таблиците *Счетоводен баланс* и *Отчет за приходите и разходите* са представени в съответствие с отчетните образци, въведени с *Регламент за изпълнение (ЕС) № 680/2014 на Комисията от 16 април 2014 година*. Допълнителна информация за основните принципи, въз основа на които те се изготвят, се съдържа на интернет страницата на БНБ в раздел *Банков надзор > Отчетни изисквания и публично оповестяване > Отчетни изисквания*.

1.6.1. СЧЕТОВОДЕН БАЛАНС (ОТЧЕТ ЗА ФИНАНСОВОТО СЪСТОЯНИЕ) НА БАНКОВАТА СИСТЕМА КЪМ 30 СЕПТЕМВРИ 2016 г.
(продължение) (хил. лв.)

	Балансова стойност
Финансови пасиви, оценени по амортизирана стойност	**76 679 097**
Депозити	76 155 574
Емитирани дългови ценни книжа	344 380
Други финансови пасиви	179 143
Деривати – отчитане на хеджиране	**131 383**
Промени в справедливата стойност на хеджираните позиции при хеджиране на портфейл за лихвен риск	**0**
Провизии	**133 173**
Пенсии и други последващи задължения за изплащане на дефинирани доходи след напускане	36 200
Други дългосрочни доходи на наети лица	0
Преструктуриране	6 966
Неуредени правни въпроси и данъчни съдебни дела	36 822
Кредитни ангажименти и гаранции	31 340
Други провизии	21 845
Данъчни пасиви	**68 800**
Текущи данъчни пасиви	42 449
Пасиви с отсрочен данък	26 351
Акционерен капитал, платим при поискване	**0**
Други пасиви	**468 994**
Пасиви, включени в групи за изваждане от употреба, класифицирани като държани за продажба	**0**
ОБЩО ПАСИВИ	**77 608 420**
СОБСТВЕН КАПИТАЛ	
Капитал	**3 916 583**
Внесен капитал	3 916 583
Поискан, но невнесен капитал	0
Премийни резерви	**290 393**
Емитирани капиталови инструменти, различни от капитал	**284**
Компонент на собствения капитал в съставни финансови инструменти	0
Други емитирани капиталови инструменти	284
Друг собствен капитал	**0**
Натрупан друг всеобхватен доход	**352 689**
Позиции, които не могат да се преквалифицират като печалба и загуба	106 312
Материални активи	*110 932*
Нематериални активи	*0*
Актюерски печалби или (-) загуби от предварително определен размер на пенсията	*-4 620*
Нетекущи активи и групи за изваждане от употреба, класифицирани като държани за продажба	*0*
Дял на други признати приходи и разходи за инвестиции в дъщерни, съвместни и асоциирани предприятия	*0*
Позиции, които могат да се преквалифицират като печалба или загуба	246 377
Хеджиране на нетни инвестиции в чуждестранни дейности [ефективна част]	*0*
Преизчисляване във валута	*-8*
Деривати от хеджиране. Хеджиране на парични потоци [ефективна част]	*-47 687*
Финансови активи на разположение за продажба	*294 072*
Нетекущи активи и групи за изваждане от употреба, класифицирани като държани за продажба	*0*
Дял на други признати приходи и разходи за инвестиции в дъщерни, съвместни и асоциирани предприятия	*0*
Неразпределена печалба	**3 284 376**
Преоценъчни резерви	**217**
Други резерви	**3 301 961**
Печалби или загуби от отписването на инвестиции в дъщерни предприятия, съвместни предприятия и асоциирани предприятия	0
Други	3 301 961
(-) Обратно изкупени собствени акции	**0**
Печалба или загуба, която се отнася към собствениците на дружеството майка	**1 073 233**
(-) Междинни дивиденти	**-5 599**
Малцинствени участия [Неконтролиращи участия]	**0**
Натрупан друг всеобхватен доход	0
Други позиции	0
ОБЩО СОБСТВЕН КАПИТАЛ	**12 214 137**
ОБЩО СОБСТВЕН КАПИТАЛ И ОБЩО ПАСИВИ	**89 822 557**

Източник: БНБ.

1.6.2. ОТЧЕТ ЗА ПРИХОДИТЕ И РАЗХОДИТЕ НА БАНКОВАТА СИСТЕМА КЪМ 30 СЕПТЕМВРИ 2016 г.

(хил. лв.)

	Стойност
Приходи от лихви	**2 490 267**
Финансови активи, държани за търгуване	18 953
Финансови активи, отчитани по справедлива стойност в печалбата или загубата	5 776
Финансови активи на разположение за продажба	139 799
Кредити и вземания	2 281 384
Инвестиции, държани до падеж	38 977
Деривати – отчитане на хеджиране, лихвен риск	3 964
Други активи	1 414
(Разходи за лихви)	**379 451**
(Финансови пасиви, държани за търгуване)	224
(Финансови пасиви, отчитани по справедлива стойност в печалбата или загубата)	0
(Финансови пасиви, оценени по амортизирана стойност)	347 946
(Деривати – отчитане на хеджиране, лихвен риск)	16 017
(Други пасиви)	15 264
(Разходи за акционерен капитал, платим при поискване)	**0**
Приход от дивиденти	**19 754**
Финансови активи, държани за търгуване	126
Финансови активи, отчитани по справедлива стойност в печалбата или загубата	430
Финансови активи на разположение за продажба	19 198
Приходи от такси и комисиони	**785 343**
(Разходи за такси и комисиони)	**103 864**
Нетни печалби или (-) загуби от отписване на финансови активи и пасиви, които не се отчитат по справедлива стойност в печалбата или загубата	**233 858**
Финансови активи на разположение за продажба	197 801
Кредити и вземания	34 003
Инвестиции, държани до падеж	2 054
Финансови пасиви, оценени по амортизирана стойност	0
Други	0
Нетни печалби или (-) загуби от финансови активи и пасиви, държани за търгуване	**35 747**
Нетни печалби или (-) загуби от финансови активи и пасиви, отчитани по справедлива стойност в печалбата или загубата	**1 213**
Нетни печалби или (-) загуби от отчитане на хеджиране	**-627**
Нетни курсови разлики [печалба (-) загуба]	**121 135**
Нетни печалби или (-) загуби от отписване на нефинансови активи	**6 406**
Други оперативни приходи	**92 723**
(Други оперативни разходи)	**196 521**
НЕТЕН ОБЩ ОПЕРАТИВЕН ПРИХОД	**3 105 983**
(Административни разходи)	**1 189 347**
(Разходи за персонал)	558 388
(Други административни разходи)	630 959
(Амортизация)	**127 975**
(Имоти, машини и съоръжения)	88 229
(Инвестиционни имоти)	3 578
(Други нематериални активи)	36 168
(Провизии или (-) сторниране на провизии)	**25 590**
(Издадени ангажименти и гаранции)	22 428
(Други провизии)	3 162
(Обезценка или (-) корекция на обезценка на финансови активи, които не се отчитат по справедлива стойност в печалбата или загубата)	**568 503**
(Финансови активи, оценени по метода на разходите)	0
(Финансови активи на разположение за продажба)	1 707
Кредити и вземания	566 796
(Инвестиции, държани до падеж)	0

(продължава)

1.6.2. ОТЧЕТ ЗА ПРИХОДИТЕ И РАЗХОДИТЕ НА БАНКОВАТА СИСТЕМА КЪМ 30 СЕПТЕМВРИ 2016 г.

(продължение) (хил. лв.)

	Стойност
(Обезценка или (-) сторниране на обезценка на инвестиции в дъщерни предприятия, съвместни предприятия и асоциирани предприятия)	**0**
(Обезценка или (-) сторниране на обезценка на нефинансови активи)	**3 859**
(Имоти, машини и съоръжения)	0
(Инвестиционни имоти)	27
(Репутация)	0
(Други нематериални активи)	0
(Други)	3 832
Отрицателна репутация, призната за печалба или загуба	**-270**
Дял на печалбата или (-) загубата от инвестиции в дъщерни, съвместни и асоциирани предприятия	**6 124**
Печалба или (-) загуба от нетекущи активи и групи за изваждане от употреба, класифицирани като държани за продажба, които не отговарят на изискванията за преустановени дейности	**-71**
ПЕЧАЛБА ИЛИ (-) ЗАГУБА ПРЕДИ ДАНЪЧНО ОБЛАГАНЕ ОТ ТЕКУЩИ ДЕЙНОСТИ	**1 196 492**
(Данъчни разходи или (-) приходи, свързани с печалбата или загубата от текущи дейности)	**123 260**
ПЕЧАЛБА ИЛИ (-) ЗАГУБА СЛЕД ДАНЪЧНО ОБЛАГАНЕ ОТ ТЕКУЩИ ДЕЙНОСТИ	**1 073 232**
Печалба или (-) загуба след данъчно облагане от преустановени дейности	**0**
Печалба или (-) загуба преди данъчно облагане от преустановени дейности	0
(Данъчни разходи или (-) приходи, свързани с преустановени дейности)	0
ПЕЧАЛБА ИЛИ (-) ЗАГУБА ЗА ГОДИНАТА	**1 073 232**
Която се отнася до малцинствени участия [неконтролиращи участия]	0
Която се отнася до собствениците на холдинга	1 073 232

Източник: БНБ.

1.7. РАЗПРЕДЕЛЕНИЕ НА БАНКИТЕ ПО ГРУПИ*
(към 30 септември 2016 г.)

	БАЕ	Банка
I група	UNCR9660	УНИКРЕДИТ БУЛБАНК
	STSA9300	БАНКА ДСК
	FINV9150	ПЪРВА ИНВЕСТИЦИОННА БАНКА
	UBBS9200	ОБЕДИНЕНА БЪЛГАРСКА БАНКА
	BPBI9920	ЮРОБАНК БЪЛГАРИЯ
II група	RZBB9155	РАЙФАЙЗЕНБАНК (БЪЛГАРИЯ)
	TTBB9400	СОСИЕТЕ ЖЕНЕРАЛ ЕКСПРЕСБАНК
	CECB9790	ЦЕНТРАЛНА КООПЕРАТИВНА БАНКА
	PIRB9170	БАНКА ПИРЕОС БЪЛГАРИЯ
	BUIB9888	СИБАНК
	BUIN9561	АЛИАНЦ БАНК БЪЛГАРИЯ
	IORT9120	ИНВЕСТБАНК
	NASB9620	БЪЛГАРСКА БАНКА ЗА РАЗВИТИЕ
	PRCB9230	ПРОКРЕДИТ БАНК (БЪЛГАРИЯ)
	SOMB9130	ОБЩИНСКА БАНКА
	IABG9470	ИНТЕРНЕШЪНЪЛ АСЕТ БАНК
	BGUS9160	БЪЛГАРО-АМЕРИКАНСКА КРЕДИТНА БАНКА
	DEMI9240	ТЪРГОВСКА БАНКА Д
	TBIB9310	ТИ БИ АЙ БАНК
	CREX9260	ТОКУДА БАНК
	TEXI9545	ТЕКСИМ БАНК
	BINV9480	ТЪРГОВСКА БАНКА ВИКТОРИЯ
III група	CITI9250	СИТИБАНК ЕВРОПА АД – клон БЪЛГАРИЯ
	BNPA9440	БНП ПАРИБА С.А. – клон СОФИЯ
	INGB9145	ИНГ БАНК Н.В. – клон СОФИЯ
	TCZB9350	ТЕ-ДЖЕ ЗИРААТ БАНКАСЪ – клон СОФИЯ
	ISBK9370	ИШБАНК АГ – клон СОФИЯ

* Групирането на банките е само за статистически цели. То не съдържа никакъв елемент на оценка на финансовото им състояние и не следва да се интерпретира като рейтингова система. Мястото на банките в групите зависи от размера на активите им и се променя в края на всеки отчетен период.

I група – първите пет банки с най-големи активи
II група – останалите банки
III група – клоновете на чуждестранни банки в България

Източник: БНБ.

1.8. КАПИТАЛОВА АДЕКВАТНОСТ НА БАНКОВАТА СИСТЕМА* КЪМ 30 СЕПТЕМВРИ 2016 г.

(%)

Позиции	Банкова система
Съотношение на капитала от първи ред	**21.48**
Съотношение на обща капиталова адекватност	**22.79**

*Допълнителна информация, свързана с капиталовата адекватност на банковата система, се намира на интернет страницата на БНБ в раздел *Банков надзор > Кредитни институции > Финансови и надзорни отчети – данни*.

Източник: БНБ.

1.9. ЛИКВИДНОСТ НА БАНКИТЕ КЪМ 30 СЕПТЕМВРИ 2016 г.

(съгласно Наредба № 11 на БНБ)

(хил. лв.)

Позиции	Общо	Заложени активи/активи в просрочие от 30 или повече дни	На виждане до 7 дни	От 8 дни до 1 месец	Над 1 месец до 3 месеца	Над 3 месеца до 6 месеца	Над 6 месеца до 12 месеца	Над 1 година
Първа група								
ЛИКВИДНИ АКТИВИ	16 277 581	767 960						
СУМА НА АКТИВИТЕ (входящ поток)	45 782 442	3 430 209	15 512 645	1 874 493	4 010 869	1 649 055	4 150 498	22 015 091
СУМА НА ПАСИВИТЕ (изходящ поток)	43 926 919		6 525 946	2 441 619	2 905 007	3 223 235	4 881 261	23 949 851
Коефицент на ликвидните активи (%)	37.06							
Коефициенти за ликвидност по падежни интервали (%)			237.71	438.14	415.21	324.88	218.18	113.12
Втора група								
ЛИКВИДНИ АКТИВИ	11 153 856	1 588 965						
СУМА НА АКТИВИТЕ (входящ поток)	31 226 331	3 011 178	12 329 153	1 190 932	1 582 337	1 535 526	3 166 881	14 432 680
СУМА НА ПАСИВИТЕ (изходящ поток)	30 682 976		2 840 918	1 851 123	1 320 362	1 688 797	4 496 257	18 485 519
Коефицент на ликвидните активи (%)	36.35							
Коефициенти за ликвидност по падежни интервали (%)			433.98	546.58	727.42	548.91	228.72	106.21
Трета група								
ЛИКВИДНИ АКТИВИ	1 272 675							
СУМА НА АКТИВИТЕ (входящ поток)	2 276 700	3 266	1 454 048	45 903	223 474	91 866	244 778	219 897
СУМА НА ПАСИВИТЕ (изходящ поток)	2 236 230		827 185	46 135	91 688	95 478	191 289	984 455
Коефицент на ликвидните активи (%)	56.91							
Коефициенти за ликвидност по падежни интервали (%)			175.78	194.46	1.52	162.57	147.81	27.34
ОБЩО ЗА БАНКОВАТА СИСТЕМА								
ЛИКВИДНИ АКТИВИ	28 704 112	2 356 925						
СУМА НА АКТИВИТЕ (входящ поток)	79 285 473	6 444 653	29 295 846	3 111 328	5 816 680	3 276 447	7 562 157	36 667 668
СУМА НА ПАСИВИТЕ (изходящ поток)	76 846 125		10 194 049	4 338 877	4 317 057	5 007 510	9 568 807	43 419 825
Коефицент на ликвидните активи (%)	37.35							
Коефициенти за ликвидност по падежни интервали (%)			287.38	481.81	505.77	397.34	221.73	108.24

Източник: БНБ.

1.10. СЧЕТОВОДНИ БАЛАНСИ И ОТЧЕТИ ЗА ПРИХОДИТЕ И РАЗХОДИТЕ НА БАНКИТЕ ПО ГРУПИ

1.10.1. СЧЕТОВОДЕН БАЛАНС (ОТЧЕТ ЗА ФИНАНСОВОТО СЪСТОЯНИЕ) НА БАНКИТЕ ОТ ПЪРВА ГРУПА КЪМ 30 СЕПТЕМВРИ 2016 г.

(хил. лв.)

	Балансова стойност
АКТИВИ	
Пари и парични салда в централни банки и други депозити на виждане	**9 531 825**
Парични наличности	851 308
Парични салда в централни банки	7 338 084
Други депозити на виждане	1 342 433
Финансови активи, държани за търгуване	**1 315 447**
Деривати	100 907
Капиталови инструменти	4 548
Дългови ценни книжа	1 185 264
Кредити и аванси	24 728
Финансови активи, отчитани по справедлива стойност в печалбата или загубата	**0**
Капиталови инструменти	0
Дългови ценни книжа	0
Кредити и аванси	0
Финансови активи на разположение за продажба	**5 479 080**
Капиталови инструменти	71 871
Дългови ценни книжа	5 407 209
Кредити и аванси	0
Кредити и вземания	**32 933 599**
Дългови ценни книжа	182 056
Кредити и аванси	32 751 543
Инвестиции, държани до падеж	**27 382**
Дългови ценни книжа	27 382
Кредити и аванси	0
Деривати – отчитане на хеджиране	**0**
Промени в справедливата стойност на хеджираните позиции при хеджиране на портфейл за лихвен риск	**0**
Инвестиции в дъщерни предприятия, съвместни предприятия и асоциирани предприятия	**133 974**
Материални активи	**971 781**
Имоти, машини и съоръжения	666 118
Инвестиционни имоти	305 663
Нематериални активи	**115 478**
Репутация	0
Други нематериални активи	115 478
Данъчни активи	**5 189**
Текущи данъчни активи	0
Отсрочени данъчни активи	5 189
Други активи	**1 220 966**
Нетекущи активи и групи за изваждане от употреба, класифицирани като държани за продажба	**89 072**
ОБЩО АКТИВИ	**51 823 793**
ПАСИВИ	
Финансови пасиви, държани за търгуване	**101 102**
Деривати	101 102
Къси позиции	0
Депозити	0
Емитирани дългови ценни книжа	0
Други финансови пасиви	0
Финансови пасиви, отчитани по справедлива стойност в печалбата или загубата	**0**
Депозити	0
Емитирани дългови ценни книжа	0
Други финансови пасиви	0
Финансови пасиви, оценени по амортизирана стойност	**43 729 397**
Депозити	43 455 665
Емитирани дългови ценни книжа	195 571

(продължава)

1.10.1. СЧЕТОВОДЕН БАЛАНС (ОТЧЕТ ЗА ФИНАНСОВОТО СЪСТОЯНИЕ) НА БАНКИТЕ ОТ ПЪРВА ГРУПА КЪМ 30 СЕПТЕМВРИ 2016 г.

(продължение) (хил. лв.)

	Балансова стойност
Други финансови пасиви	78 161
Деривати – отчитане на хеджиране	**123 247**
Промени в справедливата стойност на хеджираните позиции при хеджиране на портфейл за лихвен риск	**0**
Провизии	**97 247**
Пенсии и други последващи задължения за изплащане на дефинирани доходи след напускане	27 533
Други дългосрочни доходи на наети лица	0
Преструктуриране	6 954
Неуредени правни въпроси и данъчни съдебни дела	34 750
Кредитни ангажименти и гаранции	22 248
Други провизии	5 762
Данъчни пасиви	**49 413**
Текущи данъчни пасиви	28 699
Пасиви с отсрочен данък	20 714
Акционерен капитал, платим при поискване	**0**
Други пасиви	**286 077**
Пасиви, включени в групи за изваждане от употреба, класифицирани като държани за продажба	**0**
ОБЩО ПАСИВИ	**44 386 483**
СОБСТВЕН КАПИТАЛ	
Капитал	**1 186 048**
Внесен капитал	1 186 048
Поискан, но невнесен капитал	0
Премийни резерви	**97 000**
Емитирани капиталови инструменти, различни от капитал	**0**
Компонент на собствения капитал в съставни финансови инструменти	0
Други емитирани капиталови инструменти	0
Друг собствен капитал	**0**
Натрупан друг всеобхватен доход	**269 292**
Позиции, които не могат да се преквалифицират като печалба и загуба	90 297
Материални активи	*95 472*
Нематериални активи	*0*
Актюерски печалби или (-) загуби от предварително определен размер на пенсията	*-5 175*
Нетекущи активи и групи за изваждане от употреба, класифицирани като държани за продажба	*0*
Дял на други признати приходи и разходи за инвестиции в дъщерни, съвместни и асоциирани предприятия	*0*
Позиции, които могат да се преквалифицират като печалба или загуба	178 995
Хеджиране на нетни инвестиции в чуждестранни дейности [ефективна част]	*0*
Преизчисляване във валута	*0*
Деривати от хеджиране. Хеджиране на парични потоци [ефективна част]	*-47 687*
Финансови активи на разположение за продажба	*226 682*
Нетекущи активи и групи за изваждане от употреба, класифицирани като държани за продажба	*0*
Дял на други признати приходи и разходи за инвестиции в дъщерни, съвместни и асоциирани предприятия	*0*
Неразпределена печалба	**2 705 981**
Преоценъчни резерви	**0**
Други резерви	**2 430 212**
Печалби или загуби от отписването на инвестиции в дъщерни предприятия, съвместни предприятия и асоциирани предприятия	0
Други	2 430 212
(-) Обратно изкупени собствени акции	**0**
Печалба или загуба, която се отнася към собствениците на дружеството майка	**748 777**
(-) Междинни дивиденти	**0**
Малцинствени участия [Неконтролиращи участия]	**0**
Натрупан друг всеобхватен доход	0
Други позиции	0
ОБЩО СОБСТВЕН КАПИТАЛ	**7 437 310**
ОБЩО СОБСТВЕН КАПИТАЛ И ОБЩО ПАСИВИ	**51 823 793**

Източник: БНБ.

1.10.2. ОТЧЕТ ЗА ПРИХОДИТЕ И РАЗХОДИТЕ НА БАНКИТЕ ОТ ПЪРВА ГРУПА КЪМ 30 СЕПТЕМВРИ 2016 г.

(хил. лв.)

	Стойност
Приходи от лихви	**1 552 120**
Финансови активи, държани за търгуване	14 645
Финансови активи, отчитани по справедлива стойност в печалбата или загубата	0
Финансови активи на разположение за продажба	103 926
Кредити и вземания	1 429 111
Инвестиции, държани до падеж	382
Деривати – отчитане на хеджиране, лихвен риск	3 964
Други активи	92
(Разходи за лихви)	**192 630**
(Финансови пасиви, държани за търгуване)	224
(Финансови пасиви, отчитани по справедлива стойност в печалбата или загубата)	0
(Финансови пасиви, оценени по амортизирана стойност)	168 403
(Деривати – отчитане на хеджиране, лихвен риск)	15 148
(Други пасиви)	8 855
(Разходи за акционерен капитал, платим при поискване)	**0**
Приход от дивиденти	**5 021**
Финансови активи, държани за търгуване	1
Финансови активи, отчитани по справедлива стойност в печалбата или загубата	0
Финансови активи на разположение за продажба	5 020
Приходи от такси и комисиони	**486 094**
(Разходи за такси и комисиони)	**55 937**
Нетни печалби или (-) загуби от отписване на финансови активи и пасиви, които не се отчитат по справедлива стойност в печалбата или загубата	**154 972**
Финансови активи на разположение за продажба	121 123
Кредити и вземания	33 849
Инвестиции, държани до падеж	0
Финансови пасиви, оценени по амортизирана стойност	0
Други	0
Нетни печалби или (-) загуби от финансови активи и пасиви, държани за търгуване	**-14 885**
Нетни печалби или (-) загуби от финансови активи и пасиви, отчитани по справедлива стойност в печалбата или загубата	**0**
Нетни печалби или (-) загуби от отчитане на хеджиране	**-710**
Нетни курсови разлики [печалба (-) загуба]	**105 078**
Нетни печалби или (-) загуби от отписване на нефинансови активи	**6 283**
Други оперативни приходи	**69 092**
(Други оперативни разходи)	**115 680**
НЕТЕН ОБЩ ОПЕРАТИВЕН ПРИХОД	**1 998 818**
(Административни разходи)	**629 604**
(Разходи за персонал)	298 835
(Други административни разходи)	330 769
(Амортизация)	**80 655**
(Имоти, машини и съоръжения)	56 048
(Инвестиционни имоти)	1 287
(Други нематериални активи)	23 320
(Провизии или (-) сторниране на провизии)	**23 117**
(Издадени ангажименти и гаранции)	21 057
(Други провизии)	2 060
(Обезценка или (-) корекция на обезценка на финансови активи, които не се отчитат по справедлива стойност в печалбата или загубата)	**431 887**
(Финансови активи, оценени по метода на разходите)	0
(Финансови активи на разположение за продажба)	1 237
Кредити и вземания	430 650
(Инвестиции, държани до падеж)	0

(продължава)

1.10.2. ОТЧЕТ ЗА ПРИХОДИТЕ И РАЗХОДИТЕ НА БАНКИТЕ ОТ ПЪРВА ГРУПА КЪМ 30 СЕПТЕМВРИ 2016 г.

(продължение) (хил. лв.)

	Стойност
(Обезценка или (-) сторниране на обезценка на инвестиции в дъщерни предприятия, съвместни предприятия и асоциирани предприятия)	**0**
(Обезценка или (-) сторниране на обезценка на нефинансови активи)	**167**
(Имоти, машини и съоръжения)	0
(Инвестиционни имоти)	0
(Репутация)	0
(Други нематериални активи)	0
(Други)	167
Отрицателна репутация, призната за печалба или загуба	**-270**
Дял на печалбата или (-) загубата от инвестиции в дъщерни, съвместни и асоциирани предприятия	**178**
Печалба или (-) загуба от нетекущи активи и групи за изваждане от употреба, класифицирани като държани за продажба, които не отговарят на изискванията за преустановени дейности	**9**
ПЕЧАЛБА ИЛИ (-) ЗАГУБА ПРЕДИ ДАНЪЧНО ОБЛАГАНЕ ОТ ТЕКУЩИ ДЕЙНОСТИ	**833 305**
(Данъчни разходи или (-) приходи, свързани с печалбата или загубата от текущи дейности)	**84 528**
ПЕЧАЛБА ИЛИ (-) ЗАГУБА СЛЕД ДАНЪЧНО ОБЛАГАНЕ ОТ ТЕКУЩИ ДЕЙНОСТИ	**748 777**
Печалба или (-) загуба след данъчно облагане от преустановени дейности	**0**
Печалба или (-) загуба преди данъчно облагане от преустановени дейности	0
(Данъчни разходи или (-) приходи, свързани с преустановени дейности)	0
ПЕЧАЛБА ИЛИ (-) ЗАГУБА ЗА ГОДИНАТА	**748 777**
Която се отнася до малцинствени участия [неконтролиращи участия]	0
Която се отнася към собствениците на дружеството майка	748 777

Източник: БНБ.

1.10.3. СЧЕТОВОДЕН БАЛАНС (ОТЧЕТ ЗА ФИНАНСОВОТО СЪСТОЯНИЕ) НА БАНКИТЕ ОТ ВТОРА ГРУПА КЪМ 30 СЕПТЕМВРИ 2016 г.

(хил. лв.)

	Балансова стойност
АКТИВИ	
Пари и парични салда в централни банки и други депозити на виждане	**6 468 851**
Парични наличности	733 068
Парични салда в централни банки	4 836 860
Други депозити на виждане	898 923
Финансови активи, държани за търгуване	**418 011**
Деривати	22 133
Капиталови инструменти	114 396
Дългови ценни книжа	281 482
Кредити и аванси	0
Финансови активи, отчитани по справедлива стойност в печалбата или загубата	**227 408**
Капиталови инструменти	2 263
Дългови ценни книжа	225 145
Кредити и аванси	0
Финансови активи на разположение за продажба	**2 839 866**
Капиталови инструменти	157 973
Дългови ценни книжа	2 681 661
Кредити и аванси	232
Кредити и вземания	**21 824 380**
Дългови ценни книжа	0
Кредити и аванси	21 824 380
Инвестиции, държани до падеж	**2 173 737**
Дългови ценни книжа	2 173 737
Кредити и аванси	0
Деривати – отчитане на хеджиране	**0**
Промени в справедливата стойност на хеджираните позиции при хеджиране на портфейл за лихвен риск	**0**
Инвестиции в дъщерни предприятия, съвместни предприятия и асоциирани предприятия	**233 893**
Материални активи	**830 391**
Имоти, машини и съоръжения	474 961
Инвестиционни имоти	355 430
Нематериални активи	**53 519**
Репутация	0
Други нематериални активи	53 519
Данъчни активи	**17 911**
Текущи данъчни активи	7 362
Отсрочени данъчни активи	10 549
Други активи	**256 237**
Нетекущи активи и групи за изваждане от употреба, класифицирани като държани за продажба	**354 828**
ОБЩО АКТИВИ	**35 699 032**
ПАСИВИ	
Финансови пасиви, държани за търгуване	**20 424**
Деривати	20 424
Къси позиции	0
Депозити	0
Емитирани дългови ценни книжа	0
Други финансови пасиви	0
Финансови пасиви, отчитани по справедлива стойност в печалбата или загубата	**0**
Депозити	0
Емитирани дългови ценни книжа	0
Други финансови пасиви	0
Финансови пасиви, оценени по амортизирана стойност	**30 709 748**
Депозити	30 484 151
Емитирани дългови ценни книжа	148 809
Други финансови пасиви	76 788
Деривати – отчитане на хеджиране	**8 136**

(продължава)

1.10.3. СЧЕТОВОДЕН БАЛАНС (ОТЧЕТ ЗА ФИНАНСОВОТО СЪСТОЯНИЕ) НА БАНКИТЕ ОТ ВТОРА ГРУПА КЪМ 30 СЕПТЕМВРИ 2016 г.

(продължение) (хил. лв.)

	Балансова стойност
Промени в справедливата стойност на хеджираните позиции при хеджиране на портфейл за лихвен риск	**0**
Провизии	**34 794**
Пенсии и други последващи задължения за изплащане на дефинирани доходи след напускане	8 451
Други дългосрочни доходи на наети лица	0
Преструктуриране	0
Неуредени правни въпроси и данъчни съдебни дела	2 072
Кредитни ангажименти и гаранции	8 444
Други провизии	15 827
Данъчни пасиви	**18 387**
Текущи данъчни пасиви	12 762
Пасиви с отсрочен данък	5 625
Акционерен капитал, платим при поискване	**0**
Други пасиви	**161 099**
Пасиви, включени в групи за изваждане от употреба, класифицирани като държани за продажба	**0**
ОБЩО ПАСИВИ	**30 952 588**
СОБСТВЕН КАПИТАЛ	
Капитал	**2 730 535**
Внесен капитал	2 730 535
Поискан, но невнесен капитал	0
Премийни резерви	**193 393**
Емитирани капиталови инструменти, различни от капитал	**0**
Компонент на собствения капитал в съставни финансови инструменти	0
Други емитирани капиталови инструменти	0
Друг собствен капитал	**0**
Натрупан друг всеобхватен доход	**79 766**
Позиции, които не могат да се преквалифицират като печалба и загуба	15 965
Материални активи	*15 460*
Нематериални активи	*0*
Актюерски печалби или (-) загуби от предварително определен размер на пенсията	*505*
Нетекущи активи и групи за изваждане от употреба, класифицирани като държани за продажба	*0*
Дял на други признати приходи и разходи за инвестиции в дъщерни, съвместни и асоциирани предприятия	*0*
Позиции, които могат да се преквалифицират като печалба или загуба	63 801
Хеджиране на нетни инвестиции в чуждестранни дейности [ефективна част]	*0*
Преизчисляване във валута	*-8*
Деривати от хеджиране. Хеджиране на парични потоци [ефективна част]	*0*
Финансови активи на разположение за продажба	*63 809*
Нетекущи активи и групи за изваждане от употреба, класифицирани като държани за продажба	*0*
Дял на други признати приходи и разходи за инвестиции в дъщерни, съвместни и асоциирани предприятия	*0*
Неразпределена печалба	**577 530**
Преоценъчни резерви	**217**
Други резерви	**843 726**
Печалби или загуби от отписването на инвестиции в дъщерни предприятия, съвместни предприятия и асоциирани предприятия	0
Други	843 726
(-) Обратно изкупени собствени акции	**0**
Печалба или загуба, която се отнася към собствениците на дружеството майка	**321 277**
(-) Междинни дивиденти	**0**
Малцинствени участия [Неконтролиращи участия]	**0**
Натрупан друг всеобхватен доход	0
Други позиции	0
ОБЩО СОБСТВЕН КАПИТАЛ	**4 746 444**
ОБЩО СОБСТВЕН КАПИТАЛ И ОБЩО ПАСИВИ	**35 699 032**

Източник: БНБ.

1.10.4. ОТЧЕТ ЗА ПРИХОДИТЕ И РАЗХОДИТЕ НА БАНКИТЕ ОТ ВТОРА ГРУПА КЪМ 30 СЕПТЕМВРИ 2016 г.

(хил. лв.)

	Стойност
Приходи от лихви	**916 803**
Финансови активи, държани за търгуване	3 329
Финансови активи, отчитани по справедлива стойност в печалбата или загубата	5 776
Финансови активи на разположение за продажба	33 605
Кредити и вземания	834 176
Инвестиции, държани до падеж	38 595
Деривати – отчитане на хеджиране, лихвен риск	0
Други активи	1 322
(Разходи за лихви)	**182 736**
(Финансови пасиви, държани за търгуване)	0
(Финансови пасиви, отчитани по справедлива стойност в печалбата или загубата)	0
(Финансови пасиви, оценени по амортизирана стойност)	176 273
(Деривати – отчитане на хеджиране, лихвен риск)	869
(Други пасиви)	5 594
(Разходи за акционерен капитал, платим при поискване)	**0**
Приход от дивиденти	**14 673**
Финансови активи, държани за търгуване	125
Финансови активи, отчитани по справедлива стойност в печалбата или загубата	430
Финансови активи на разположение за продажба	14 118
Приходи от такси и комисиони	**286 657**
(Разходи за такси и комисиони)	**45 640**
Нетни печалби или (-) загуби от отписване на финансови активи и пасиви, които не се отчитат по справедлива стойност в печалбата или загубата	**78 553**
Финансови активи на разположение за продажба	76 345
Кредити и вземания	154
Инвестиции, държани до падеж	2 054
Финансови пасиви, оценени по амортизирана стойност	0
Други	0
Нетни печалби или (-) загуби от финансови активи и пасиви, държани за търгуване	**40 559**
Нетни печалби или (-) загуби от финансови активи и пасиви, отчитани по справедлива стойност в печалбата или загубата	**1 213**
Нетни печалби или (-) загуби от отчитане на хеджиране	**83**
Нетни курсови разлики [печалба (-) загуба]	**11 869**
Нетни печалби или (-) загуби от отписване на нефинансови активи	**111**
Други оперативни приходи	**19 273**
(Други оперативни разходи)	**79 945**
НЕТЕН ОБЩ ОПЕРАТИВЕН ПРИХОД	**1 061 473**
(Административни разходи)	**521 095**
(Разходи за персонал)	247 680
(Други административни разходи)	273 415
(Амортизация)	**46 198**
(Имоти, машини и съоръжения)	31 459
(Инвестиционни имоти)	2 291
(Други нематериални активи)	12 448
(Провизии или (-) сторниране на провизии)	**1 938**
(Издадени ангажименти и гаранции)	1 382
(Други провизии)	556
(Обезценка или (-) корекция на обезценка на финансови активи, които не се отчитат по справедлива стойност в печалбата или загубата)	**135 440**
(Финансови активи, оценени по метода на разходите)	0
(Финансови активи на разположение за продажба)	186
Кредити и вземания	135 254

(продължава)

1.10.4. ОТЧЕТ ЗА ПРИХОДИТЕ И РАЗХОДИТЕ НА БАНКИТЕ ОТ ВТОРА ГРУПА КЪМ 30 СЕПТЕМВРИ 2016 г.

(продължение) (хил. лв.)

	Стойност
(Инвестиции, държани до падеж)	0
(Обезценка или (-) сторниране на обезценка на инвестиции в дъщерни предприятия, съвместни предприятия и асоциирани предприятия)	**0**
(Обезценка или (-) сторниране на обезценка на нефинансови активи)	**3 692**
(Имоти, машини и съоръжения)	0
(Инвестиционни имоти)	27
(Репутация)	0
(Други нематериални активи)	0
(Други)	3 665
Отрицателна репутация, призната за печалба или загуба	**0**
Дял на печалбата или (-) загубата от инвестиции в дъщерни, съвместни и асоциирани предприятия	**5 946**
Печалба или (-) загуба от нетекущи активи и групи за изваждане от употреба, класифицирани като държани за продажба, които не отговарят на изискванията за преустановени дейности	**-80**
ПЕЧАЛБА ИЛИ (-) ЗАГУБА ПРЕДИ ДАНЪЧНО ОБЛАГАНЕ ОТ ТЕКУЩИ ДЕЙНОСТИ	**358 976**
(Данъчни разходи или (-) приходи, свързани с печалбата или загубата от текущи дейности)	**37 700**
ПЕЧАЛБА ИЛИ (-) ЗАГУБА СЛЕД ДАНЪЧНО ОБЛАГАНЕ ОТ ТЕКУЩИ ДЕЙНОСТИ	**321 276**
Печалба или (-) загуба след данъчно облагане от преустановени дейности	**0**
Печалба или (-) загуба преди данъчно облагане от преустановени дейности	0
(Данъчни разходи или (-) приходи, свързани с преустановени дейности)	0
ПЕЧАЛБА ИЛИ (-) ЗАГУБА ЗА ГОДИНАТА	**321 276**
Която се отнася до малцинствени участия [неконтролиращи участия]	0
Която се отнася към собствениците на дружеството майка	321 276

Източник: БНБ.

1.10.5. СЧЕТОВОДЕН БАЛАНС (ОТЧЕТ ЗА ФИНАНСОВОТО СЪСТОЯНИЕ) НА БАНКИТЕ ОТ ТРЕТА ГРУПА КЪМ 30 СЕПТЕМВРИ 2016 г.

(хил. лв.)

	Балансова стойност
АКТИВИ	
Пари и парични салда в централни банки и други депозити на виждане	**988 058**
Парични наличности	4 571
Парични салда в централни банки	534 586
Други депозити на виждане	448 901
Финансови активи, държани за търгуване	**23 851**
Деривати	6 795
Капиталови инструменти	0
Дългови ценни книжа	17 056
Кредити и аванси	0
Финансови активи, отчитани по справедлива стойност в печалбата или загубата	**0**
Капиталови инструменти	0
Дългови ценни книжа	0
Кредити и аванси	0
Финансови активи на разположение за продажба	**282 066**
Капиталови инструменти	368
Дългови ценни книжа	281 698
Кредити и аванси	0
Кредити и вземания	**991 991**
Дългови ценни книжа	0
Кредити и аванси	991 991
Инвестиции, държани до падеж	**0**
Дългови ценни книжа	0
Кредити и аванси	0
Деривати – отчитане на хеджиране	**0**
Промени в справедливата стойност на хеджираните позиции при хеджиране на портфейл за лихвен риск	**0**
Инвестиции в дъщерни предприятия, съвместни предприятия и асоциирани предприятия	**0**
Материални активи	**3 016**
Имоти, машини и съоръжения	3 016
Инвестиционни имоти	0
Нематериални активи	**1 976**
Репутация	0
Други нематериални активи	1 976
Данъчни активи	**987**
Текущи данъчни активи	11
Отсрочени данъчни активи	976
Други активи	**6 843**
Нетекущи активи и групи за изваждане от употреба, класифицирани като държани за продажба	**944**
ОБЩО АКТИВИ	**2 299 732**
ПАСИВИ	
Финансови пасиви, държани за търгуване	**5 447**
Деривати	5 447
Къси позиции	0
Депозити	0
Емитирани дългови ценни книжа	0
Други финансови пасиви	0
Финансови пасиви, отчитани по справедлива стойност в печалбата или загубата	**0**
Депозити	0
Емитирани дългови ценни книжа	0
Други финансови пасиви	0
Финансови пасиви, оценени по амортизирана стойност	**2 239 952**
Депозити	2 215 758
Емитирани дългови ценни книжа	0
Други финансови пасиви	24 194
Деривати – отчитане на хеджиране	**0**

(продължава)

1.10.5. СЧЕТОВОДЕН БАЛАНС (ОТЧЕТ ЗА ФИНАНСОВОТО СЪСТОЯНИЕ) НА БАНКИТЕ ОТ ТРЕТА ГРУПА КЪМ 30 СЕПТЕМВРИ 2016 г.

(продължение) (хил. лв.)

	Балансова стойност
Промени в справедливата стойност на хеджираните позиции при хеджиране на портфейл за лихвен риск	**0**
Провизии	**1 132**
Пенсии и други последващи задължения за изплащане на дефинирани доходи след напускане	216
Други дългосрочни доходи на наети лица	0
Преструктуриране	12
Неуредени правни въпроси и данъчни съдебни дела	0
Кредитни ангажименти и гаранции	648
Други провизии	256
Данъчни пасиви	**1 000**
Текущи данъчни пасиви	988
Пасиви с отсрочен данък	12
Акционерен капитал, платим при поискване	**0**
Други пасиви	**21 818**
Пасиви, включени в групи за изваждане от употреба, класифицирани като държани за продажба	**0**
ОБЩО ПАСИВИ	**2 269 349**
СОБСТВЕН КАПИТАЛ	
Капитал	**0**
Внесен капитал	0
Поискан, но невнесен капитал	0
Премийни резерви	**0**
Емитирани капиталови инструменти, различни от капитал	**284**
Компонент на собствения капитал в съставни финансови инструменти	0
Други емитирани капиталови инструменти	284
Друг собствен капитал	**0**
Натрупан друг всеобхватен доход	**3 631**
Позиции, които не могат да се преквалифицират като печалба и загуба	50
Материални активи	*0*
Нематериални активи	*0*
Актюерски печалби или (-) загуби от предварително определен размер на пенсията	*50*
Нетекущи активи и групи за изваждане от употреба, класифицирани като държани за продажба	*0*
Дял на други признати приходи и разходи за инвестиции в дъщерни, съвместни и асоциирани предприятия	*0*
Позиции, които могат да се преквалифицират като печалба или загуба	3 581
Хеджиране на нетни инвестиции в чуждестранни дейности [ефективна част]	*0*
Преизчисляване във валута	*0*
Деривати от хеджиране. Хеджиране на парични потоци [ефективна част]	*0*
Финансови активи на разположение за продажба	*3 581*
Нетекущи активи и групи за изваждане от употреба, класифицирани като държани за продажба	*0*
Дял на други признати приходи и разходи за инвестиции в дъщерни, съвместни и асоциирани предприятия	*0*
Неразпределена печалба	**865**
Преоценъчни резерви	**0**
Други резерви	**28 023**
Печалби или загуби от отписването на инвестиции в дъщерни предприятия, съвместни предприятия и асоциирани предприятия	0
Други	28 023
(-) Обратно изкупени собствени акции	**0**
Печалба или загуба, която се отнася към собствениците на дружеството майка	**3 179**
(-) Междинни дивиденти	**-5 599**
Малцинствени участия [Неконтролиращи участия]	**0**
Натрупан друг всеобхватен доход	0
Други позиции	0
ОБЩО СОБСТВЕН КАПИТАЛ	**30 383**
ОБЩО СОБСТВЕН КАПИТАЛ И ОБЩО ПАСИВИ	**2 299 732**

Източник: БНБ.

1.10.6. ОТЧЕТ ЗА ПРИХОДИТЕ И РАЗХОДИТЕ НА БАНКИТЕ ОТ ТРЕТА ГРУПА КЪМ 30 СЕПТЕМВРИ 2016 г.

(хил. лв.)

	Стойност
Приходи от лихви	**21 344**
Финансови активи, държани за търгуване	979
Финансови активи, отчитани по справедлива стойност в печалбата или загубата	0
Финансови активи на разположение за продажба	2 268
Кредити и вземания	18 097
Инвестиции, държани до падеж	0
Деривати – отчитане на хеджиране, лихвен риск	0
Други активи	0
(Разходи за лихви)	**4 085**
(Финансови пасиви, държани за търгуване)	0
(Финансови пасиви, отчитани по справедлива стойност в печалбата или загубата)	0
(Финансови пасиви, оценени по амортизирана стойност)	3 270
(Деривати – отчитане на хеджиране, лихвен риск)	0
(Други пасиви)	815
(Разходи за акционерен капитал, платим при поискване)	**0**
Приход от дивиденти	**60**
Финансови активи, държани за търгуване	0
Финансови активи, отчитани по справедлива стойност в печалбата или загубата	0
Финансови активи на разположение за продажба	60
Приходи от такси и комисиони	**12 592**
(Разходи за такси и комисиони)	**2 287**
Нетни печалби или (-) загуби от отписване на финансови активи и пасиви, които не се отчитат по справедлива стойност в печалбата или загубата	**333**
Финансови активи на разположение за продажба	333
Кредити и вземания	0
Инвестиции, държани до падеж	0
Финансови пасиви, оценени по амортизирана стойност	0
Други	0
Нетни печалби или (-) загуби от финансови активи и пасиви, държани за търгуване	**10 073**
Нетни печалби или (-) загуби от финансови активи и пасиви, отчитани по справедлива стойност в печалбата или загубата	**0**
Нетни печалби или (-) загуби от отчитане на хеджиране	**0**
Нетни курсови разлики [печалба (-) загуба]	**4 188**
Нетни печалби или (-) загуби от отписване на нефинансови активи	**12**
Други оперативни приходи	**4 358**
(Други оперативни разходи)	**896**
НЕТЕН ОБЩ ОПЕРАТИВЕН ПРИХОД	**45 692**
(Административни разходи)	**38 648**
(Разходи за персонал)	11 873
(Други административни разходи)	26 775
(Амортизация)	**1 122**
(Имоти, машини и съоръжения)	722
(Инвестиционни имоти)	0
(Други нематериални активи)	400
(Провизии или (-) сторниране на провизии)	**535**
(Издадени ангажименти и гаранции)	-11
(Други провизии)	546
(Обезценка или (-) корекция на обезценка на финансови активи, които не се отчитат по справедлива стойност в печалбата или загубата)	**1 176**
(Финансови активи, оценени по метода на разходите)	0
(Финансови активи на разположение за продажба)	284
Кредити и вземания	892
(Инвестиции, държани до падеж)	0

(продължава)

1.10.6. ОТЧЕТ ЗА ПРИХОДИТЕ И РАЗХОДИТЕ НА БАНКИТЕ ОТ ТРЕТА ГРУПА КЪМ 30 СЕПТЕМВРИ 2016 г.

(продължение) (хил. лв.)

	Стойност
(Обезценка или (-) сторниране на обезценка на инвестиции в дъщерни предприятия, съвместни предприятия и асоциирани предприятия)	**0**
(Обезценка или (-) сторниране на обезценка на нефинансови активи)	**0**
(Имоти, машини и съоръжения)	0
(Инвестиционни имоти)	0
(Репутация)	0
(Други нематериални активи)	0
(Други)	0
Отрицателна репутация, призната за печалба или загуба	**0**
Дял на печалбата или (-) загубата от инвестиции в дъщерни, съвместни и асоциирани предприятия	**0**
Печалба или (-) загуба от нетекущи активи и групи за изваждане от употреба, класифицирани като държани за продажба, които не отговарят на изискванията за преустановени дейности	**0**
ПЕЧАЛБА ИЛИ (-) ЗАГУБА ПРЕДИ ДАНЪЧНО ОБЛАГАНЕ ОТ ТЕКУЩИ ДЕЙНОСТИ	**4 211**
(Данъчни разходи или (-) приходи, свързани с печалбата или загубата от текущи дейности)	**1 032**
ПЕЧАЛБА ИЛИ (-) ЗАГУБА СЛЕД ДАНЪЧНО ОБЛАГАНЕ ОТ ТЕКУЩИ ДЕЙНОСТИ	**3 179**
Печалба или (-) загуба след данъчно облагане от преустановени дейности	**0**
Печалба или (-) загуба преди данъчно облагане от преустановени дейности	0
(Данъчни разходи или (-) приходи, свързани с преустановени дейности)	0
ПЕЧАЛБА ИЛИ (-) ЗАГУБА ЗА ГОДИНАТА	**3 179**
Която се отнася до малцинствени участия [неконтролиращи участия]	0
Която се отнася към собствениците на дружеството майка	3 179

Източник: БНБ.

1.11. МЕЖДУБАНКОВ ПАРИЧЕН ПАЗАР*

Октомври 2016 г.	Обеми (хил. лв.)				Лихвени проценти (%)			Свръхрезерви** (хил. лв.)
	депозити	репо сделки	покупки на ДЦК	общ обем	по предоставени депозити	по репо сделки	среден за деня	
3	31 500	38 802	0	70 302	-0.10	-0.25	-0.18	5 929 847
4	21 000	28 602	0	49 602	-0.05	-0.23	-0.16	5 799 654
5	54 000	69 432	0	123 432	-0.14	-0.17	-0.16	5 587 603
6	28 000	28 602	0	56 602	-0.11	-0.23	-0.17	5 719 379
7	53 500	69 042	10 457	132 999	-0.14	-0.18	-0.17	6 091 051
10	37 500	38 802	9 417	85 719	-0.09	-0.25	-0.17	5 660 180
11	53 800	28 602	32 141	114 543	-0.12	-0.23	-0.16	5 728 622
12	33 300	38 802	0	72 102	-0.12	-0.25	-0.19	5 727 556
13	32 800	28 602	1 226	62 628	-0.14	-0.23	-0.18	5 617 722
14	81 500	60 694	1 226	143 420	-0.09	-0.20	-0.13	5 041 733
17	56 000	38 802	0	94 802	-0.14	-0.25	-0.19	5 150 895
18	34 000	28 602	0	62 602	-0.14	-0.23	-0.19	5 471 778
19	102 700	69 177	0	171 877	-0.09	-0.21	-0.14	5 448 628
20	60 500	28 602	0	89 102	-0.21	-0.23	-0.22	5 477 252
21	63 500	68 762	0	132 262	-0.18	-0.18	-0.18	5 381 135
24	52 000	20 250	1 925	74 175	-0.18	-0.33	-0.22	5 394 682
25	55 700	29 950	0	85 650	-0.12	-0.33	-0.19	5 302 452
26	32 700	60 325	0	93 025	-0.14	-0.24	-0.21	5 013 395
27	26 700	29 950	11 723	68 373	-0.10	-0.33	-0.22	4 934 129
28	111 700	29 950	804	142 454	-0.15	-0.33	-0.19	5 960 890
31	131 200	29 950	0	161 150	-0.16	-0.33	-0.19	5 945 854
Средно за месеца	**54 933**	**41 157**	**3 282**	**99 372**	**-0.13**	**-0.25**	**-0.18**	**5 603 199**

* Включва сделките на банките и на тези небанкови финансови институции, които са първични дилъри на ДЦК и които имат разплащателни сметки в БНБ.

** Периодът на статистическо отчитане (календарен месец) на междубанковия паричен пазар и на свръхрезервите не съвпада с периода на поддържане на задължителните минимални резерви по Наредба № 21 на БНБ. За изчисляването на средногодневния месечен размер на свръхрезервите се използват данни и от почивните дни.

Забележка: Средният лихвен процент за деня е среднопретеглен за извършените през деня операции.

Източник: БНБ.

1.12. ВАЛУТЕН ПАЗАР

(евро)

Октомври 2016 г.	БНБ с банки		БНБ с крайни клиенти		Междубанкови сделки	Банки с крайни клиенти	
	купени	продадени	купени	продадени		купени	продадени
3	367 100 000	425 000 000	138 328	1 915 933	818 863	110 879 595	147 870 507
4	295 710 000	275 000 000	9 228 125	1 008 904	7 544 577	89 031 868	84 185 170
5	258 000 000	230 000 000	287 890	686 409	26 010 613	89 134 519	74 314 109
6	325 000 000	269 000 000	821 217	667 348	186 239	108 099 705	95 427 233
7	213 660 000	227 000 000	311 578	402 465	26 474 923	82 652 200	86 427 057
10	231 000 000	233 500 000	21 851 362	13 362 471	3 023 218	86 742 024	83 093 502
11	291 000 000	211 000 000	34 911 725	884 877	602 532	98 200 013	75 030 063
12	236 000 000	233 000 000	1 875 427	286 911	1 484 963	102 035 373	80 854 711
13	244 000 000	211 250 000	2 984 077	2 292 793	1 816 857	97 604 189	80 097 659
14	306 030 000	217 500 000	15 061 057	95 881 258	16 774 076	149 639 204	90 185 006
17	215 000 000	246 000 000	27 654	2 456 227	15 223 629	93 186 086	78 779 986
18	415 000 000	261 000 000	376 373	1 067 247	7 633 054	115 804 943	103 986 013
19	257 000 000	245 500 000	153 590	632 272	944 961	83 073 444	103 757 822
20	291 550 000	250 500 000	45 187	731 436	696 884	104 164 915	88 281 308
21	257 570 000	246 250 000	582 364	1 547 167	907 678	92 266 979	95 476 241
24	215 000 000	360 000 000	29 188	918 843	17 321 366	86 840 731	104 795 621
25	246 300 000	295 000 000	85 337	819 517	18 567 491	85 307 481	100 906 041
26	224 000 000	235 000 000	824 482	1 112 205	9 215 606	84 473 973	89 966 381
27	232 000 000	269 500 000	46 466	1 854 065	6 128 123	76 693 369	104 197 057
28	690 000 000	321 000 000	203 923	1 199 634	22 540 910	111 491 102	113 212 068
31	306 000 000	659 000 000	1 889 276	463 172	43 429 762	153 778 904	147 955 213
Общо за месеца	**6 116 920 000**	**5 921 000 000**	**91 734 626**	**130 191 154**	**227 346 325**	**2 101 100 617**	**2 028 798 768**
Средногодневно	**291 281 905**	**281 952 381**	**4 368 316**	**6 199 579**	**10 826 015**	**100 052 410**	**96 609 465**

Източник: БНБ.

1.13. КУПЕНА И ПРОДАДЕНА НАЛИЧНА ВАЛУТА ОТ КАСОВИЯ ЦЕНТЪР НА БНБ*

(хил. евро)

		Купена валута	Продадена валута
2015	I	3.7	1 755.3
	II	1.8	2 368.5
	III	2.8	2 140.5
	IV	1.9	2 422.8
	V	5.7	3 219.9
	VI	6.3	2 234.6
	VII	4.4	760.0
	VIII	12.8	1 865.5
	IX	12.0	4 850.4
	X	19.6	5 336.6
	XI	4.1	8 123.2
	XII	2.5	6 120.7
2016	I	4.9	4 878.0
	II	2.0	3 194.9
	III	4.0	2 712.5
	IV	1.7	3 047.5
	V	4.5	2 188.1
	VI	4.2	4 821.2
	VII	1.7	1 475.1
	VIII	5.7	4 034.2
	IX	1.4	8 417.3
	X	10.5	7 593.9
	XI	0.7	6 837.7
	в т.ч. по дни		
	1	-	168.0
	2	-	530.1
	3	0.1	431.8
	4	0.1	417.4
	7	0.2	163.6
	8	-	209.5
	9	-	32.1
	10	-	281.2
	11	-	182.7
	14	0.2	207.8
	15	-	214.9
	16	0.0	168.5
	17	-	279.7
	18	-	382.9
	21	-	628.7
	22	-	619.5
	23	-	444.9
	24	0.3	164.1
	25	-	272.7
	28	0.0	544.7
	29	-	332.8
	30	-	160.0

* Операции в евро с физически лица.

Източник: БНБ.

1.14. ОСНОВЕН ЛИХВЕН ПРОЦЕНТ

(%)

В сила от	ОЛП	
	прост годишен	ефективен годишен
1.I.2015	0.01	0.01
1.II.2015	0.01	0.01
1.III.2015	0.01	0.01
1.IV.2015	0.01	0.01
1.V.2015	0.01	0.01
1.VI.2015	0.02	0.02
1.VII.2015	0.02	0.02
1.VIII.2015	0.01	0.01
1.IX.2015	0.01	0.01
1.X.2015	0.01	0.01
1.XI.2015	0.01	0.01
1.XII.2015	0.01	0.01
1.I.2016	0.01	0.01
1.II.2016	0.00	0.00
1.III.2016	0.00	0.00
1.IV.2016	0.00	0.00
1.V.2016	0.00	0.00
1.VI.2016	0.00	0.00
1.VII.2016	0.00	0.00
1.VIII.2016	0.00	0.00
1.IX.2016	0.00	0.00
1.X.2016	0.00	0.00
1.XI.2016	0.00	0.00
1.XII.2016	0.00	0.00

Източник: БНБ.

1.15. ЛИХВЕНИ ПРОЦЕНТИ[1] ПО НОВ БИЗНЕС ПО КРЕДИТИ, РАЗЛИЧНИ ОТ ОВЪРДРАФТ, ПО ПЕРИОД НА ПЪРВОНАЧАЛНО ФИКСИРАНЕ НА ЛИХВЕНИЯ ПРОЦЕНТ

(%)

		Нефинансови предприятия				Домакинства[2]							
		Кредити до 1 млн. евро		Кредити над 1 млн. евро		Кредити за потребление			Жилищни кредити			Други кредити	
		Общо	от които: със срок на първоначално фиксиране до 1 година	Общо	от които: със срок на първоначално фиксиране до 1 година	Общо	от които: със срок на първоначално фиксиране до 1 година	Годишен процент на разходите	Общо	от които: със срок на първоначално фиксиране до 1 година	Годишен процент на разходите	Общо	от които: със срок на първоначално фиксиране до 1 година
2015	X	5.15	5.14	7.06	7.15	10.51	10.77	11.49	5.60	5.61	6.08	6.35	6.35
	XI	5.19	5.19	5.65	5.64	10.76	11.02	11.77	5.46	5.46	5.89	5.67	5.67
	XII	5.33	5.32	5.30	5.30	11.53	11.83	12.47	5.44	5.45	5.91	6.71	6.71
2016	I	4.74	4.73	6.21	6.21	10.72	11.00	11.78	5.29	5.29	5.85	5.59	5.59
	II	4.92	4.90	3.74	3.74	10.32	10.61	11.33	5.36	5.37	5.89	6.15	6.14
	III	4.67	4.69	4.54	4.54	9.88	10.16	10.87	5.15	5.15	5.65	5.36	5.36
	IV	4.91	4.95	5.51	5.51	9.93	10.23	10.88	5.11	5.09	5.57	4.93	4.93
	V	4.98	5.00	3.60	3.60	10.00	10.24	10.96	5.03	5.03	5.47	4.69	4.69
	VI	4.70	4.72	4.18	4.18	9.51	9.72	10.42	4.97	4.97	5.40	4.23	4.20
	VII	4.52	4.52	4.76	4.76	9.92	10.18	10.90	4.86	4.86	5.34	3.86	3.84
	VIII	4.51	4.50	4.67	4.67	9.99	10.28	10.93	4.85	4.87	5.33	3.59	3.57
	IX	4.50	4.49	4.10	4.08	10.21	10.49	11.15	4.74	4.74	5.19	3.46	3.46
	X	4.67	4.67	4.71	4.70	10.34	10.73	11.22	4.62	4.62	5.03	3.08	3.07

[1] Лихвените проценти са по левови инструменти.
[2] Сектор *домакинства* включва и сектор *НТООД*. Данните за *кредитите за потребление* и за *жилищните кредити* се отнасят само за сектор *домакинства*.
Забележка: Предварителни данни.

Източник: БНБ.

1.16. ОБЕМИ[1] ПО НОВ БИЗНЕС ПО КРЕДИТИ, РАЗЛИЧНИ ОТ ОВЪРДРАФТ, ПО ПЕРИОД НА ПЪРВОНАЧАЛНО ФИКСИРАНЕ НА ЛИХВЕНИЯ ПРОЦЕНТ

(млн. лв.)

		Нефинансови предприятия				Домакинства[2]					
		Кредити до 1 млн. евро		Кредити над 1 млн. евро		Кредити за потребление		Жилищни кредити		Други кредити	
		Общо	от които: със срок на първоначално фиксиране до 1 година	Общо	от които: със срок на първоначално фиксиране до 1 година	Общо	от които: със срок на първоначално фиксиране до 1 година	Общо	от които: със срок на първоначално фиксиране до 1 година	Общо	от които: със срок на първоначално фиксиране до 1 година
2015	X	157.1	156.4	554.6	504.6	246.3	220.8	116.0	113.6	21.2	21.2
	XI	224.9	222.6	214.4	207.2	217.2	195.9	124.3	121.5	49.7	49.7
	XII	210.3	209.5	603.4	603.4	208.2	190.4	152.1	147.3	21.4	21.3
2016	I	105.5	105.0	420.6	420.6	167.5	150.4	117.3	115.2	11.6	11.6
	II	139.4	138.0	105.3	105.3	244.3	216.6	113.1	109.6	12.7	12.6
	III	185.4	179.9	209.5	209.5	307.7	270.0	136.9	133.7	27.3	26.6
	IV	180.8	173.4	506.8	499.8	288.6	253.9	144.8	140.6	28.6	27.6
	V	193.1	188.2	237.9	237.9	257.5	230.4	145.0	141.5	25.5	24.8
	VI	263.9	258.0	655.2	655.2	326.7	291.1	186.5	182.9	54.8	53.8
	VII	214.4	213.4	497.0	497.0	278.8	249.0	169.0	165.7	44.3	43.8
	VIII	194.6	194.4	364.7	362.4	289.9	257.1	174.0	169.5	58.2	57.9
	IX	180.8	180.3	409.5	397.1	257.4	231.4	151.1	147.2	74.6	74.4
	X	207.2	206.8	589.0	581.6	259.5	228.2	167.4	164.8	86.7	86.6

[1] Обемите са по левови инструменти.
[2] Сектор *домакинства* включва и сектор *НТООД*. Данните за *кредитите за потребление* и за *жилищните кредити* се отнасят само за сектор *домакинства*.
Забележка: Предварителни данни.

Източник: БНБ.

1.17. ЛИХВЕНИ ПРОЦЕНТИ[1] ПО САЛДА ПО КРЕДИТИ

(%)

		Кредити, различни от овърдрафт										Овърдрафт[3]	
		Нефинансови предприятия			Домакинства[2]							Нефинансови предприятия	Домакинства[2]
					Кредити за потребление			Жилищни кредити		Други кредити			
		до 1 година	от 1 до 5 години	над 5 години	до 1 година	от 1 до 5 години	над 5 години	Общо	от които: над 5 години	Общо	от които: от 1 до 5 години		
2015	X	6.65	5.73	6.13	22.26	11.98	9.56	6.64	6.64	7.50	7.77	5.11	14.41
	XI	6.48	5.67	6.05	22.07	11.98	9.51	6.56	6.56	7.27	7.24	5.04	14.35
	XII	5.65	5.52	5.88	23.72	12.05	9.46	6.48	6.48	7.25	7.18	4.98	14.35
2016	I	5.01	5.37	5.74	24.52	11.95	9.33	6.34	6.35	7.17	7.03	4.94	14.21
	II	4.99	5.26	5.66	25.02	11.92	9.26	6.27	6.27	7.09	6.93	4.82	14.22
	III	4.61	5.20	5.56	25.44	11.74	9.14	6.19	6.19	6.96	6.73	4.73	14.13
	IV	4.76	5.03	5.39	26.04	11.66	9.07	6.05	6.05	6.77	6.42	4.55	14.21
	V	4.60	5.02	5.29	25.94	11.62	9.01	5.99	6.00	6.52	6.00	4.53	14.11
	VI	4.17	4.89	5.22	25.27	11.56	8.93	5.93	5.93	6.17	5.45	4.48	14.03
	VII	4.15	4.80	5.09	25.67	11.49	8.80	5.83	5.83	5.91	5.13	4.33	14.04
	VIII	3.91	4.77	5.04	25.66	11.46	8.74	5.76	5.76	5.63	4.78	4.35	13.95
	IX	3.99	4.67	4.94	26.09	11.45	8.67	5.70	5.70	5.28	4.36	4.31	13.88
	X	4.10	4.61	4.82	26.64	11.46	8.61	5.64	5.64	4.91	3.97	4.26	13.84

[1] Лихвените проценти са по левови инструменти.
[2] Сектор *домакинства* включва и сектор *НТООД*. Данните за *кредитите за потребление* и за *жилищните кредити* се отнасят само за сектор *домакинства*.
[3] Лихвените проценти за овърдрафт по нов бизнес и по салда съвпадат.

Забележка: Предварителни данни.

Източник: БНБ.

1.18. ОБЕМИ[1] ПО САЛДА ПО КРЕДИТИ

(млн. лв.)

		Кредити, различни от овърдрафт										Овърдрафт[3]	
		Нефинансови предприятия			Домакинства[2]							Нефинансови предприятия	Домакинства[2]
					Кредити за потребление			Жилищни кредити		Други кредити			
		до 1 година	от 1 до 5 години	над 5 години	до 1 година	от 1 до 5 години	над 5 години	Общо	от които: над 5 години	Общо	от които: от 1 до 5 години		
2015	X	552.8	2 081.5	2 966.6	40.1	1 092.5	4 077.1	3 881.6	3 852.2	380.9	151.6	4 481.5	1 265.8
	XI	562.2	2 126.7	2 967.6	41.1	1 096.3	4 090.6	3 936.5	3 907.1	403.3	173.6	4 631.8	1 270.9
	XII	555.8	2 130.2	3 142.7	44.5	1 095.8	4 081.9	4 006.1	3 976.7	379.9	163.4	4 518.3	1 251.5
2016	I	532.7	2 099.6	3 124.1	42.5	1 087.4	4 071.8	4 042.5	4 012.8	363.8	154.9	4 439.5	1 220.4
	II	516.4	2 087.0	3 159.5	42.2	1 094.9	4 086.7	4 087.2	4 057.1	357.0	151.0	4 488.9	1 216.7
	III	506.3	2 040.0	3 257.7	42.7	1 120.3	4 131.2	4 155.0	4 124.8	368.9	161.0	4 557.8	1 227.1
	IV	456.1	2 106.9	3 349.9	44.4	1 142.3	4 169.1	4 225.6	4 194.6	379.8	172.4	4 521.4	1 200.5
	V	454.9	2 081.0	3 430.3	45.8	1 154.9	4 191.8	4 299.4	4 268.2	398.6	191.5	4 521.6	1 223.4
	VI	573.0	2 132.1	3 683.7	48.6	1 180.0	4 244.0	4 393.9	4 362.6	435.3	226.4	4 523.0	1 231.5
	VII	627.7	2 173.1	3 751.8	49.7	1 196.6	4 273.7	4 477.8	4 446.3	464.1	252.1	4 625.8	1 215.1
	VIII	614.5	2 179.6	3 804.4	51.2	1 215.2	4 303.6	4 557.8	4 525.2	506.6	290.2	4 603.1	1 231.6
	IX	611.5	2 224.8	3 880.6	51.9	1 226.6	4 323.3	4 631.4	4 598.6	562.2	335.0	4 704.7	1 241.5
	X	616.7	2 271.9	4 117.4	51.9	1 236.6	4 340.8	4 716.2	4 682.8	628.5	392.6	4 884.2	1 238.9

[1] Обемите са по левови инструменти.
[2] Сектор *домакинства* включва и сектор *НТООД*. Данните за *кредитите за потребление* и за *жилищните кредити* се отнасят само за сектор *домакинства*.
[3] Обемите по овърдрафт по нов бизнес и по салда съвпадат.

Забележка: Предварителни данни.

Източник: БНБ.

1.19. ЛИХВЕНИ ПРОЦЕНТИ[1] ПО НОВ БИЗНЕС ПО ДЕПОЗИТИ С ДОГОВОРЕН МАТУРИТЕТ

(%)

		Нефинансови предприятия		Домакинства[2]	
		Общо	от които: до 1 година	Общо	от които: до 1 година
2015	X	0.68	0.66	1.41	1.10
	XI	0.81	0.81	1.42	1.07
	XII	0.50	0.53	1.48	1.16
2016	I	0.26	0.58	1.51	0.97
	II	0.53	0.53	1.38	0.78
	III	0.48	0.49	1.13	0.64
	IV	0.41	0.49	1.17	0.62
	V	0.29	0.37	0.97	0.59
	VI	0.35	0.39	0.83	0.59
	VII	0.41	0.45	0.84	0.55
	VIII	0.35	0.39	0.84	0.55
	IX	0.27	0.30	0.72	0.52
	X	0.15	0.30	0.67	0.46

[1] Лихвените проценти са по левови инструменти.
[2] Сектор *домакинства* включва и сектор *НТООД*.
Забележка: Предварителни данни.

Източник: БНБ.

1.20. ОБЕМИ[1] ПО НОВ БИЗНЕС ПО ДЕПОЗИТИ С ДОГОВОРЕН МАТУРИТЕТ

(млн. лв.)

		Нефинансови предприятия		Домакинства[2]	
		Общо	от които: до 1 година	Общо	от които: до 1 година
2015	X	251.0	222.7	599.2	431.7
	XI	272.0	242.1	640.1	456.7
	XII	371.2	317.8	902.9	636.8
2016	I	587.4	187.5	834.7	462.5
	II	182.2	164.6	700.4	388.8
	III	223.0	206.1	596.8	391.3
	IV	226.4	186.8	587.3	355.8
	V	212.4	142.5	520.3	338.9
	VI	158.8	140.7	553.8	400.0
	VII	175.7	154.8	533.8	361.9
	VIII	223.3	176.4	561.2	378.2
	IX	125.7	112.5	481.2	349.5
	X	343.2	166.6	503.5	375.0

[1] Обемите са по левови инструменти.
[2] Сектор *домакинства* включва и сектор *НТООД*.
Забележка: Предварителни данни.

Източник: БНБ.

1.21. ЛИХВЕНИ ПРОЦЕНТИ[1] ПО САЛДА ПО ДЕПОЗИТИ

(%)

		Нефинансови предприятия			Домакинства[2]		
		Овърнайт депозити[3]	Депозити с договорен матуритет		Овърнайт депозити[3]	Депозити с договорен матуритет	
			до 2 години	над 2 години		до 2 години	над 2 години
2015	X	0.13	1.17	2.25	0.27	1.82	4.83
	XI	0.12	1.15	2.32	0.26	1.72	4.74
	XII	0.12	1.04	2.03	0.24	1.57	4.52
2016	I	0.09	0.84	2.10	0.23	1.46	4.34
	II	0.09	0.80	2.12	0.22	1.38	4.21
	III	0.08	0.72	2.06	0.22	1.31	4.14
	IV	0.08	0.70	2.05	0.18	1.26	4.08
	V	0.07	0.66	1.71	0.15	1.21	4.02
	VI	0.06	0.65	2.22	0.15	1.15	3.97
	VII	0.06	0.64	2.10	0.14	1.10	3.88
	VIII	0.05	0.62	1.91	0.14	1.06	3.83
	IX	0.05	0.57	1.92	0.13	1.00	3.71
	X	0.05	0.53	1.08	0.06	0.96	3.60

[1] Лихвените проценти са по левови инструменти.
[2] Сектор *домакинства* включва и сектор *НТООД*.
[3] Лихвените проценти по овърнайт депозити по нов бизнес и по салда съвпадат.
Забележка: Предварителни данни.

Източник: БНБ.

1.22. ОБЕМИ[1] ПО САЛДА ПО ДЕПОЗИТИ

(млн. лв.)

		Нефинансови предприятия			Домакинства[2]		
		Овърнайт депозити[3]	Депозити с договорен матуритет		Овърнайт депозити[3]	Депозити с договорен матуритет	
			до 2 години	над 2 години		до 2 години	над 2 години
2015	X	8 340.4	1 755.4	155.5	5 722.7	10 347.4	935.6
	XI	8 667.0	1 719.6	152.6	5 807.6	10 435.5	942.8
	XII	9 378.3	1 816.2	173.7	6 185.2	10 518.2	990.0
2016	I	8 460.7	2 178.2	167.4	6 344.4	10 577.8	1 007.3
	II	8 632.6	2 158.3	163.8	6 335.3	10 582.2	1 026.3
	III	8 289.4	2 172.9	157.3	6 427.5	10 567.1	1 039.0
	IV	8 355.8	2 185.7	159.5	6 780.7	10 570.1	1 058.3
	V	8 571.3	2 106.8	216.5	6 660.3	10 571.2	1 066.3
	VI	8 714.0	2 089.7	167.3	6 843.7	10 581.0	1 077.2
	VII	8 936.2	2 069.1	175.9	7 075.5	10 563.3	1 090.1
	VIII	9 352.3	2 066.6	194.8	7 041.5	10 602.6	1 094.1
	IX	9 283.6	2 004.6	197.1	7 151.2	10 616.1	1 099.1
	X	9 597.9	2 049.8	359.0	7 308.3	10 661.7	1 100.2

[1] Обемите са по левови инструменти.
[2] Сектор *домакинства* включва и сектор *НТООД*.
[3] Обемите по овърнайт депозити по нов бизнес и по салда съвпадат.
Забележка: Предварителни данни.

Източник: БНБ.

1.23. ДОХОДНОСТ НА ДЦК И ДЛП ЗА ОЦЕНКА НА СТЕПЕНТА НА КОНВЕРГЕНЦИЯ

(%)

		Доходност на лихвоносни ДЦК, деноминирани в левове, постигната на вторичния пазар[1]				Дългосрочен лихвен процент[5]
		3 години[2]	5 години	7 години[3]	10 години[4]	
2015	X	0.45	-	0.34	1.52	2.36
	XI	0.51	1.00	-	1.82	2.99
	XII	0.31	0.46	-	1.79	2.43
2016	I	0.26	0.67	0.05	0.90	2.44
	II	0.27	1.26	0.01	1.13	2.67
	III	-	0.65	0.01	1.38	2.66
	IV	0.27	0.99	-	2.03	2.44
	V	-	-	-	1.96	2.37
	VI	0.23	0.55	0.06	1.65	2.40
	VII	0.11	0.86	-	1.30	2.39
	VIII	0.40	0.15	0.01	1.39	2.28
	IX	0.72	0.48	0.01	1.04	2.15
	X	-	0.41	-	0.77	1.84

[1] Постигнатата доходност е среднопретеглена ефективна доходност до падеж от индивидуалните сделки на вторичния пазар през отчетния период. Използвана е *ISMA* формула и бройна конвенция *ACT/365*. Ценните книжа са групирани според оригиналния си матуритет.
[2] В тригодишните ДЦК се включват и емисиите с матуритет три години и шест месеца.
[3] В седемгодишните ДЦК се включват и емисиите с матуритет седем години и три месеца.
[4] В десетгодишните ДЦК се включват и емисиите с матуритет десет години и шест месеца.
[5] Дългосрочният лихвен процент за оценка степента на конвергенция (ДЛП) се определя на база доходността до падеж на вторичния пазар по дългосрочна ценна книга (бенчмарк), емитирана от Министерството на финансите (сектор *централно държавно управление*) и деноминирана в национална валута. Използвана е *ISMA* формула и бройна конвенция *ACT/365*.

Източник: БНБ.

1.24. ИНДЕКСИ НА МЕЖДУБАНКОВИЯ ПАЗАР [1]

		ОЛП[2]	ЛЕОНИА	СОФИБОР			
				1 месец	3 месеца	6 месеца	12 месеца
2015	X	0.01	0.01	0.31	0.51	0.91	1.64
	XI	0.01	0.01	0.30	0.49	0.88	1.55
	XII	0.01	0.01	0.30	0.47	0.86	1.43
2016	I	0.01	-0.10	0.15	0.28	0.62	1.18
	II	0.00	-0.08	0.08	0.19	0.48	0.96
	III	0.00	0.00	0.04	0.15	0.39	0.85
	IV	0.00	-0.21	0.00	0.13	0.32	0.75
	V	0.00	-0.39	0.01	0.14	0.33	0.77
	VI	0.00	-0.38	0.01	0.13	0.34	0.78
	VII	0.00	-0.01	0.02	0.13	0.34	0.77
	VIII	0.00	-0.02	0.04	0.15	0.35	0.78
	IX	0.00	-0.07	0.04	0.14	0.35	0.77
	X	0.00	-0.28	0.05	0.14	0.35	0.75

[1] Месечните стойности на индексите са изчислени като средноаритметични от дневните стойности.
[2] От 1 февруари 2005 г. съгласно Решение на Управителния съвет на БНБ размерът на основния лихвен процент (ОЛП) е равен на средната аритметична величина от стойностите на индекса ЛЕОНИА (*LEONIA: LEv OverNight Index Average*, справочен индекс на сключените и изпълнени сделки с овърнайт депозити в левове) за работните дни на предходния календарен месец (базисен период), а когато тази средна аритметична величина възлиза на стойност по-малка от нула, ОЛП се определя в размер, равен на нула.

Източник: БНБ.

1.25. ЛИХВЕН ДИФЕРЕНЦИАЛ МЕЖДУ ОСНОВНИЯ ЛИХВЕН ПРОЦЕНТ И МЕСЕЧНИЯ ЛИБОР ЗА ЕВРОТО

(%)

Дата	ОЛП ефективна годишна стойност (**I**)[1]	Лихвен процент (евро) (**If**)	Лихвен диференциал (**ID**)[2]
1.I.2015	0.01	0.01	0.00
2.II.2015	0.01	0.00	0.01
2.III.2015	0.01	-0.01	0.02
1.IV.2015	0.01	-0.02	0.03
1.V.2015	0.01	-0.06	0.07
1.VI.2015	0.02	-0.07	0.09
1.VII.2015	0.02	-0.08	0.10
3.VIII.2015	0.01	-0.09	0.10
1.IX.2015	0.01	-0.11	0.12
1.X.2015	0.01	-0.12	0.13
1.XI.2015	0.01	-0.14	0.15
1.XII.2015	0.01	-0.17	0.18
1.I.2016	0.01	-0.20	0.21
1.II.2016	0.00	-0.23	0.23
1.III.2016	0.00	-0.28	0.28
1.IV.2016	0.00	-0.33	0.33
3.V.2016	0.00	-0.35	0.35
1.VI.2016	0.00	-0.36	0.36
1.VII.2016	0.00	-0.36	0.36
1.VIII.2016	0.00	-0.37	0.37
1.IX.2016	0.00	-0.37	0.37
3.X.2016	0.00	-0.38	0.38
1.XI.2016	0.00	-0.38	0.38
1.XII.2016	0.00	-0.39	0.39

[1] Изчислена на годишна база.
[2] Изчислен по формулата: $\mathbf{ID} = \left[\frac{1+\mathbf{I}/100}{1+\mathbf{If}/100} - 1\right] \times 100$

Източници: БНБ, Ройтерс.

1.26. КОТИРОВКИ НА БЪЛГАРСКИТЕ ГЛОБАЛНИ ОБЛИГАЦИИ

Дата	Глобални облигации в евро XS0802005289 (евро на 100 евро номинал)		Глобални облигации в евро XS1083844503 (евро на 100 евро номинал)		Глобални облигации в евро XS1208855616 (евро на 100 евро номинал)		Глобални облигации в евро XS1208855889 (евро на 100 евро номинал)		Глобални облигации в евро XS1382693452 (евро на 100 евро номинал)		Глобални облигации в евро XS1382696398 (евро на 100 евро номинал)		Глобални облигации в евро XS1208856341 (евро на 100 евро номинал)	
	купува	продава	купува	продава	купува	продава	купува	продава	купува	продава	купува	продава	купува	продава
3.X.2016	103.25	103.40	110.38	112.46	107.00	107.50	107.20	107.70	104.88	105.38	109.50	110.00	104.00	104.50
4.X.2016	103.25	103.40	110.65	112.10	107.00	107.25	107.30	107.80	104.75	105.25	109.60	110.10	103.90	104.30
5.X.2016	103.10	103.25	110.83	111.96	107.00	107.38	107.30	107.75	104.80	105.55	109.25	109.75	103.38	103.88
6.X.2016	103.18	103.30	111.13	111.63	107.00	107.38	107.13	107.63	104.75	105.25	109.00	109.75	102.88	104.25
7.X.2016	103.10	103.20	110.28	112.02	106.80	107.20	106.80	107.30	104.40	104.80	108.75	109.40	102.70	103.50
10.X.2016	103.10	103.25	110.59	112.00	107.00	107.50	107.15	108.15	104.80	105.55	109.30	110.30	103.13	103.38
11.X.2016	103.10	103.50	110.57	111.74	106.90	107.38	107.00	107.63	104.63	105.13	108.88	109.88	103.10	103.35
12.X.2016	103.20	103.30	110.00	111.90	106.90	107.35	107.00	107.50	104.63	105.13	108.75	109.75	102.88	103.38
13.X.2016	103.10	103.25	110.08	111.95	107.00	107.50	107.15	108.15	104.80	105.55	109.30	110.30	103.75	105.75
14.X.2016	103.00	103.20	110.19	111.74	106.88	107.25	106.90	107.30	104.50	104.80	108.88	109.40	102.88	103.38
17.X.2016	103.10	103.25	110.16	112.11	107.00	107.50	107.15	108.15	104.80	105.55	109.30	110.30	103.75	105.75
18.X.2016	103.00	103.30	110.07	111.82	106.90	107.25	107.00	107.50	104.80	105.30	108.88	109.38	102.88	103.38
19.X.2016	103.10	103.25	110.39	111.95	107.00	107.50	107.15	108.15	105.10	105.20	109.30	110.30	103.75	105.75
20.X.2016	102.95	103.20	111.00	111.50	106.75	107.25	106.75	107.50	104.85	105.35	108.75	109.50	103.05	103.55
21.X.2016	103.00	103.20	110.02	111.87	106.88	107.25	107.10	107.50	105.15	105.40	109.13	109.50	103.25	103.75
24.X.2016	103.00	103.20	111.20	111.50	107.00	107.50	107.13	107.63	105.15	105.40	109.13	109.75	103.63	104.00
25.X.2016	102.90	103.30	110.47	112.28	106.75	107.20	107.15	108.15	105.15	105.40	109.13	109.75	103.63	104.00
26.X.2016	103.00	103.30	110.49	112.12	107.00	107.50	107.15	108.15	104.80	105.55	109.30	110.30	103.75	105.75
27.X.2016	102.90	103.20	110.38	111.90	106.70	107.00	107.00	107.25	104.85	105.15	109.13	109.75	103.13	103.63
28.X.2016	102.90	103.30	110.25	112.02	106.50	107.00	106.90	107.20	104.60	105.10	109.50	110.00	102.00	102.50
31.X.2016	103.10	103.25	110.25	111.85	107.00	107.50	107.15	108.15	104.75	105.10	109.30	110.30	103.75	105.75
1.XI.2016	103.10	103.25	109.97	111.66	107.00	107.50	107.15	108.15	104.80	105.55	109.30	110.30	103.75	105.75
2.XI.2016	102.70	102.85	110.47	111.63	106.70	107.20	106.75	107.75	104.65	105.40	108.70	109.70	102.75	104.75
3.XI.2016	102.90	103.20	110.34	111.97	106.70	107.20	106.75	107.75	104.65	105.40	108.70	109.70	102.75	104.75
4.XI.2016	102.84	102.86	110.26	111.51	106.70	107.20	106.75	107.75	104.65	105.40	108.70	109.70	102.75	104.75
7.XI.2016	102.79	102.80	110.25	110.75	106.38	106.88	106.00	106.38	104.63	105.13	109.38	109.88	103.25	104.00
8.XI.2016	102.70	102.85	109.93	111.40	106.70	107.20	106.75	107.75	104.50	104.90	108.70	109.70	102.75	104.75
9.XI.2016	102.60	102.90	109.99	111.11	106.00	106.50	105.75	106.13	104.25	104.75	108.88	109.38	102.88	103.75
10.XI.2016	102.60	102.90	109.68	110.86	105.50	106.35	103.70	104.50	103.15	103.63	105.80	106.50	102.75	104.75
11.XI.2016	102.50	102.80	107.75	108.50	105.50	106.00	103.50	104.50	103.50	104.25	105.00	106.00	95.50	97.50
14.XI.2016	102.50	102.65	106.00	107.00	104.00	104.50	102.00	103.00	101.63	102.63	102.88	103.75	92.75	93.75
15.XI.2016	102.50	102.60	106.33	107.73	104.50	105.00	102.00	103.00	102.00	102.75	103.75	104.50	93.00	95.00
16.XI.2016	102.65	102.75	106.50	107.76	104.00	104.50	102.00	103.00	102.00	102.75	103.00	104.00	93.00	95.00
17.XI.2016	102.50	102.65	105.96	107.76	104.00	104.50	102.20	102.90	102.00	102.75	104.25	105.20	96.50	97.00
18.XI.2016	102.60	102.75	107.00	107.50	104.00	104.50	101.88	102.25	102.00	102.50	103.88	104.50	96.00	96.75
21.XI.2016	102.60	102.75	107.25	107.50	104.70	105.00	102.13	102.50	102.20	102.50	104.10	104.85	96.25	97.20
22.XI.2016	102.40	102.80	106.30	108.46	104.00	104.50	102.00	103.00	102.00	102.75	103.00	104.00	96.75	97.75
23.XI.2016	102.50	102.80	106.44	108.29	104.50	105.00	102.13	102.40	102.25	103.00	104.25	105.13	96.00	98.00
24.XI.2016	102.40	102.70	107.65	107.95	104.70	105.00	102.00	102.50	102.50	103.00	104.65	105.15	97.00	98.00
25.XI.2016	102.40	102.70	106.77	108.03	104.50	105.00	102.20	102.80	102.25	103.00	104.60	105.20	97.00	97.75
28.XI.2016	102.40	102.70	106.72	108.24	104.90	105.25	102.00	103.00	102.63	103.13	104.00	105.00	96.00	98.00
29.XI.2016	102.40	102.70	106.85	108.04	104.85	105.15	102.20	102.80	102.63	103.13	104.75	105.00	97.00	97.75
30.XI.2016	102.65	102.80	106.64	108.74	104.75	105.25	102.00	102.50	102.88	103.38	104.75	105.25	97.00	98.00

Източник: Блумбърг.

2 Външен сектор

2.1. ПЛАТЕЖЕН БАЛАНС

(млн. евро)

Стандартно представяне*	Месечни данни													Акумулирани данни от началото на годината		Акумулирани данни за последните дванадесет месеца	
	IX	X	XI	XII	I	II	III	IV	V	VI	VII	VIII	IX	към 30.IX. 2015	към 30.IX. 2016	към 30.IX. 2015	към 30.IX. 2016
	2015				2016												
Текуща и капиталова сметка	**295.2**	**-119.3**	**-203.2**	**-69.0**	**270.1**	**61.1**	**496.4**	**-114.0**	**86.7**	**787.7**	**560.8**	**553.5**	**417.1**	**1 985.4**	**3 119.4**	**1 923.0**	**2 727.9**
Текуща сметка [1]	**149.2**	**-141.4**	**-359.7**	**-281.2**	**155.7**	**-16.8**	**127.8**	**-134.0**	**0.4**	**647.0**	**438.4**	**547.8**	**366.7**	**954.6**	**2 133.0**	**460.6**	**1 350.7**
Текуща сметка: кредит	2 680.4	2 596.5	2 401.3	2 376.6	2 254.6	2 332.1	2 703.9	2 446.1	2 547.4	3 404.1	3 226.9	3 279.5	2 941.6	24 978.6	25 136.2	32 437.6	32 510.6
Текуща сметка: дебит	2 531.3	2 737.9	2 761.0	2 657.7	2 099.0	2 348.9	2 576.1	2 580.1	2 547.0	2 757.1	2 788.5	2 731.7	2 574.9	24 024.0	23 003.2	31 977.0	31 159.9
Стоки и услуги, нето	**168.9**	**-90.5**	**-274.8**	**-254.9**	**145.1**	**-7.3**	**-111.3**	**-63.0**	**-44.0**	**354.8**	**598.4**	**537.6**	**378.0**	**1 080.4**	**1 788.3**	**537.6**	**1 168.0**
Стоки и услуги: кредит	2 460.7	2 416.9	2 208.0	2 166.3	2 079.3	2 099.7	2 236.3	2 245.5	2 265.7	2 820.3	2 998.8	3 069.8	2 750.2	22 208.4	22 565.7	29 028.3	29 356.8
Стоки и услуги: дебит	2 291.9	2 507.4	2 482.8	2 421.1	1 934.2	2 107.0	2 347.6	2 308.5	2 309.7	2 465.6	2 400.5	2 532.2	2 372.2	21 128.0	20 777.5	28 490.7	28 188.8
Търговски баланс	**-192.8**	**-294.6**	**-365.2**	**-350.7**	**1.6**	**-136.2**	**-216.7**	**-141.0**	**-204.6**	**-118.9**	**-83.3**	**-219.6**	**30.6**	**-1 611.8**	**-1 088.1**	**-2 336.6**	**-2 098.7**
Стоки: кредит	1 776.5	1 897.8	1 796.4	1 687.7	1 652.1	1 682.2	1 798.2	1 773.7	1 736.1	1 939.5	1 993.1	1 922.2	2 077.4	16 537.5	16 574.3	22 053.6	21 956.2
Обща търговия със стоки на база платежен баланс [2]	1 775.9	1 895.5	1 793.2	1 685.1	1 651.8	1 681.7	1 791.6	1 771.4	1 735.4	1 934.1	1 991.1	1 920.9	2 076.8	16 492.6	16 554.9	22 003.6	21 928.6
Нетен износ на стоки за препродажба [3]	0.2	1.3	2.1	1.7	-0.4	-0.8	5.0	1.1	0.4	3.7	0.0	0.0	0.0	34.0	9.0	34.4	14.2
Немонетарно злато	0.4	1.0	1.1	0.9	0.8	1.2	1.5	1.1	0.2	1.8	1.9	1.3	0.5	10.9	10.4	15.6	13.4
Стоки: дебит	1 969.3	2 192.4	2 161.6	2 038.5	1 650.6	1 818.4	2 014.9	1 914.6	1 940.7	2 058.4	2 076.4	2 141.8	2 046.8	18 149.3	17 662.4	24 390.2	24 054.9
Обща търговия със стоки на база платежен баланс [2]	1 969.0	2 192.3	2 161.3	2 037.9	1 650.0	1 818.1	2 014.6	1 914.4	1 933.8	2 058.2	2 076.3	2 141.2	2 046.7	18 141.3	17 653.4	24 378.9	24 045.0
Немонетарно злато	0.3	0.1	0.3	0.5	0.5	0.2	0.2	0.2	6.9	0.2	0.1	0.5	0.1	8.0	8.9	11.4	9.9
Услуги, нето	**361.7**	**204.1**	**90.4**	**95.9**	**143.5**	**128.9**	**105.3**	**78.0**	**160.7**	**473.6**	**681.7**	**757.2**	**347.4**	**2 692.3**	**2 876.4**	**2 874.2**	**3 266.7**
Услуги: кредит	684.3	519.1	411.6	478.5	427.1	417.6	438.1	471.9	529.6	880.8	1 005.8	1 147.6	672.8	5 671.0	5 991.4	6 974.7	7 400.6
Производствени услуги с материали за влагане, притежавани от други	18.5	18.8	13.0	9.5	38.1	30.1	25.7	13.7	-3.9	25.4	39.3	33.2	-11.9	231.6	189.8	268.3	231.1
Услуги по поддръжка и ремонт, които не са включени другаде	4.1	4.1	10.5	8.8	10.8	6.7	5.6	6.6	6.1	7.4	6.7	6.5	4.0	59.3	60.4	79.7	83.8
Транспорт [4]	153.2	121.6	100.3	92.8	92.4	98.9	98.8	107.9	125.2	186.5	188.3	230.5	127.4	1 228.6	1 255.8	1 537.5	1 570.5
Пътувания [5]	332.1	163.6	110.9	107.0	116.3	98.1	101.8	136.7	221.7	424.5	648.9	694.7	378.6	2 456.8	2 821.1	2 831.6	3 202.6
Други услуги [3]	176.4	211.1	176.8	260.4	169.6	183.8	206.3	206.9	180.6	237.0	122.7	182.7	174.7	1 694.7	1 664.3	2 257.6	2 312.6
Услуги: дебит	322.6	315.0	321.2	382.7	283.7	288.7	332.8	393.9	369.0	407.2	324.1	390.4	325.4	2 978.7	3 115.1	4 100.4	4 134.0
Производствени услуги с материали за влагане, притежавани от други	2.4	1.6	1.5	0.9	3.7	0.8	1.3	1.1	1.6	5.9	7.9	2.2	0.4	29.7	25.0	44.2	29.1
Услуги по поддръжка и ремонт, които не са включени другаде	6.3	4.8	3.3	8.4	3.6	5.0	6.6	5.2	4.8	5.3	3.9	5.6	5.3	40.7	45.3	55.1	61.8
Транспорт [4]	83.0	88.0	100.1	100.0	77.6	78.5	79.5	81.0	88.8	94.2	98.6	117.0	66.2	827.0	781.6	1 220.9	1 069.8
Пътувания [5]	111.0	70.1	68.5	65.2	61.0	60.2	76.1	110.9	122.8	127.4	130.0	139.0	130.2	802.5	957.7	983.9	1 161.5
Други услуги [3]	119.9	150.5	147.7	208.0	137.7	144.0	169.3	195.7	151.0	174.3	83.7	126.5	123.3	1 278.7	1 305.5	1 796.3	1 811.8
Първичен доход, нето	**-119.1**	**-97.7**	**-51.4**	**-137.2**	**-84.6**	**-82.8**	**-87.0**	**-139.8**	**-84.2**	**-144.1**	**-231.6**	**-65.0**	**-63.5**	**-1 643.4**	**-982.5**	**-1 840.0**	**-1 268.8**
Първичен доход: кредит	88.9	78.5	73.4	68.9	53.1	60.7	77.4	96.2	109.5	110.5	106.3	96.0	98.4	730.3	808.1	945.0	1 028.9
Компенсации на наетите	52.0	46.9	36.9	29.3	26.3	33.1	43.0	62.6	70.3	68.2	67.6	56.8	62.7	386.7	490.5	484.1	603.6
Инвестиционен доход	36.0	30.1	32.2	38.6	25.9	25.6	32.0	32.2	37.9	41.2	37.2	39.2	35.6	334.4	306.8	448.1	407.7
Доход от преки инвестиции	2.4	-1.5	-1.5	-1.4	-5.8	-5.7	-5.6	-0.6	-0.4	-0.4	4.1	4.1	4.2	17.6	-6.1	16.6	-10.5
Доход от портфейлни инвестиции	26.3	25.7	26.2	28.3	26.1	24.9	27.0	25.7	31.4	28.1	26.8	26.7	24.7	249.8	241.4	329.3	321.5
Доход от други инвестиции	7.2	6.0	7.5	11.7	5.5	6.4	10.6	7.1	6.9	13.5	6.4	8.4	6.8	67.0	71.5	102.1	96.7
Друг първичен доход	0.9	1.4	4.3	1.0	0.9	2.1	2.4	1.4	1.4	1.1	1.5	0.0	0.0	9.1	10.8	12.8	17.5
Първичен доход: дебит	208.0	176.2	124.8	206.0	137.7	143.5	164.5	236.0	193.7	254.5	337.9	161.0	161.9	2 373.7	1 790.7	2 785.0	2 297.6
Компенсация на наетите	11.0	11.0	11.0	11.0	11.8	11.8	11.7	11.8	11.8	11.8	11.0	11.0	11.0	98.7	103.6	129.5	136.5
Инвестиционен доход	196.6	164.8	113.4	187.0	125.3	130.8	151.8	223.3	181.2	241.7	325.6	150.0	150.9	2 266.3	1 680.7	2 644.1	2 145.9
Доход от преки инвестиции	145.9	114.8	64.3	137.4	75.9	83.5	102.0	173.4	129.3	190.8	275.0	97.9	100.3	1 818.9	1 228.1	2 081.7	1 544.6
Доход от портфейлни инвестиции	14.9	14.9	14.3	14.7	14.5	13.5	15.7	16.6	17.0	16.1	16.6	17.9	18.1	116.5	145.9	118.2	189.8
Доход от други инвестиции	35.8	35.2	34.8	34.9	34.9	33.9	34.1	33.3	34.9	34.7	34.0	34.2	32.6	330.9	306.6	444.2	411.5
Друг първичен доход	0.5	0.4	0.4	8.0	0.6	0.9	0.9	1.0	0.6	1.1	1.3	0.0	0.0	8.7	6.3	11.5	15.2

(продължава)

2.1. ПЛАТЕЖЕН БАЛАНС

(продължение)

(млн. евро)

Стандартно представяне*	Месечни данни													Акумулирани данни от началото на годината		Акумулирани данни за последните дванадесет месеца	
	IX	X	XI	XII	I	II	III	IV	V	VI	VII	VIII	IX	към 30.IX. 2015	към 30.IX. 2016	към 30.IX. 2015	към 30.IX. 2016
	2015				2016												
Вторичен доход, нето	**99.4**	**46.9**	**-33.6**	**110.9**	**95.2**	**73.2**	**326.1**	**68.8**	**128.6**	**436.4**	**71.7**	**75.2**	**52.2**	**1 517.6**	**1 327.3**	**1 763.0**	**1 451.5**
Вторичен доход: кредит	130.8	101.1	119.9	141.4	122.3	171.6	390.2	104.4	172.2	473.3	121.8	113.7	93.0	2 039.9	1 762.4	2 464.3	2 124.9
Държавно управление	47.2	12.9	43.3	57.1	47.6	94.4	296.3	15.0	77.6	386.2	37.0	49.1	19.9	1 257.6	1 023.2	1 455.2	1 136.5
Други сектори	83.6	88.2	76.7	84.3	74.7	77.2	93.9	89.3	94.6	87.0	84.8	64.6	73.1	782.2	739.2	1 009.1	988.4
Вторичен доход: дебит	31.4	54.3	153.5	30.6	27.1	98.4	64.0	35.6	43.6	36.9	50.1	38.5	40.9	522.3	435.1	701.3	673.4
Държавно управление	24.2	47.6	147.7	21.5	19.6	87.4	45.5	24.9	36.8	26.9	44.3	38.5	40.8	463.1	364.7	617.5	581.5
Други сектори	7.3	6.7	5.8	9.1	7.5	10.9	18.5	10.7	6.8	10.0	5.8	0.0	0.1	59.2	70.4	83.8	91.9
Капиталова сметка [1, 6]	**146.0**	**22.1**	**156.6**	**212.2**	**114.4**	**77.9**	**368.7**	**20.0**	**86.3**	**140.7**	**122.3**	**5.7**	**50.4**	**1 030.8**	**986.4**	**1 462.4**	**1 377.2**
Брутно придобиване/намаляване на непроизведени нефинансови активи, нето [3]	**12.4**	**11.8**	**11.3**	**1.9**	**8.8**	**2.2**	**-2.7**	**19.1**	**7.4**	**8.5**	**7.2**	**2.3**	**6.8**	**97.6**	**59.5**	**70.0**	**84.4**
Брутно придобиване/намаляване на непроизведени нефинансови активи, кредит	15.6	15.5	14.7	12.0	21.7	11.3	12.1	54.3	10.0	9.6	7.6	2.3	6.8	164.1	135.5	199.7	177.6
Брутно придобиване/намаляване на непроизведени нефинансови активи, дебит	3.1	3.7	3.4	10.0	13.0	9.0	14.8	35.2	2.6	1.1	0.3	0.0	0.0	66.5	76.0	129.7	93.2
Капиталови трансфери, нето	**133.6**	**10.4**	**145.3**	**210.3**	**105.7**	**75.7**	**371.4**	**0.9**	**78.9**	**132.2**	**115.1**	**3.4**	**43.7**	**933.2**	**926.9**	**1 392.3**	**1 292.8**
Капиталови трансфери, кредит	133.9	10.4	145.3	212.4	105.7	75.7	371.4	0.9	78.9	137.0	115.1	3.5	43.7	939.6	932.0	1 432.9	1 300.1
Държавно управление	133.4	8.9	144.7	208.1	105.6	75.6	371.2	0.0	78.9	137.0	115.1	3.5	43.7	932.5	930.6	1 323.9	1 292.3
Други сектори	0.5	1.5	0.6	4.3	0.1	0.1	0.2	0.9	0.0	0.0	0.0	0.0	0.0	7.1	1.3	109.0	7.8
Капиталови трансфери, дебит	0.3	0.0	0.0	2.2	0.0	0.0	0.1	0.0	0.0	4.8	0.0	0.1	0.0	6.5	5.1	40.5	7.3
Държавно управление	0.0	0.0	0.0	0.0	0.0	0.0	0.0	0.0	0.0	0.0	0.0	0.0	0.0	0.0	0.0	33.9	0.0
Други сектори	0.3	0.0	0.0	2.2	0.0	0.0	0.1	0.0	0.0	4.8	0.0	0.1	0.0	6.5	5.1	6.7	7.3
Финансова сметка [1, 6]	**392.6**	**17.9**	**110.3**	**373.4**	**188.3**	**173.0**	**470.0**	**-380.3**	**356.7**	**716.0**	**388.7**	**922.0**	**-362.8**	**2 644.7**	**2 471.7**	**2 336.6**	**2 973.3**
Финансова сметка: активи	65.2	-83.6	330.2	-18.6	12.8	251.5	1 662.0	316.0	425.1	660.6	539.7	984.6	-387.5	1 890.0	4 464.8	3 144.7	4 692.8
Финансова сметка: пасиви	-327.3	-101.5	219.9	-392.0	-175.6	78.5	1 191.9	696.3	68.4	-55.4	151.1	62.5	-24.7	-754.7	1 993.1	808.1	1 719.5
Преки инвестиции, нето [7]	**-105.0**	**-124.7**	**-19.6**	**114.3**	**-101.5**	**-185.8**	**-107.5**	**-96.5**	**-165.8**	**-185.7**	**-166.1**	**-161.2**	**6.1**	**-1 565.8**	**-1 164.1**	**-1 816.0**	**-1 194.0**
Преки инвестиции, активи	**-34.8**	**11.1**	**68.9**	**94.9**	**-50.2**	**101.3**	**-3.8**	**71.4**	**58.2**	**43.0**	**-24.8**	**9.6**	**69.6**	**-110.2**	**274.2**	**-88.7**	**449.1**
Дялов капитал	4.2	9.5	12.1	18.3	4.6	7.7	2.0	9.9	9.0	27.4	4.8	21.0	1.7	70.5	88.1	62.9	128.1
Реинвестирана печалба	-1.5	-5.2	-5.2	-5.3	-11.1	-9.4	-10.7	-5.9	-4.2	-4.4	0.1	0.4	0.4	-21.3	-44.8	-54.5	-60.5
Дългови инструменти [8, 9]	-37.5	6.8	62.0	81.9	-43.7	103.0	4.8	67.4	53.4	20.0	-29.7	-11.8	67.5	-159.4	230.8	-97.1	381.5
Преки инвестиции, пасиви	**70.2**	**135.8**	**88.5**	**-19.4**	**51.3**	**287.1**	**103.7**	**167.9**	**224.0**	**228.7**	**141.3**	**170.8**	**63.5**	**1 455.6**	**1 438.2**	**1 727.3**	**1 643.1**
Дялов капитал	-87.6	30.4	12.9	119.7	-22.3	108.3	58.5	63.2	-49.5	10.1	78.5	10.7	40.7	940.5	298.2	930.4	461.2
Реинвестирана печалба	54.4	24.8	24.8	24.8	46.3	46.3	46.3	79.1	79.1	79.1	72.6	72.6	72.6	610.8	594.2	583.4	668.6
Дългови инструменти [8, 10]	103.5	80.5	50.8	-163.9	27.3	132.4	-1.2	25.6	194.3	139.5	-9.9	87.5	-49.8	-95.8	545.8	213.5	513.2
Портфейлни инвестиции, нето	**447.8**	**118.4**	**6.1**	**333.3**	**192.0**	**37.0**	**-1 271.9**	**-107.5**	**84.2**	**-8.3**	**-90.1**	**142.1**	**-322.2**	**-1 035.1**	**-1 344.7**	**-873.4**	**-886.9**
Портфейлни инвестиции: активи [11]	**86.0**	**39.9**	**11.0**	**267.3**	**116.9**	**35.6**	**-86.5**	**-87.1**	**41.6**	**-33.4**	**-65.7**	**550.0**	**-347.3**	**-586.9**	**124.2**	**-229.7**	**442.4**
Акции/Дялове на инвестиционни фондове	3.5	24.8	-10.0	100.5	35.0	-13.7	-23.6	-43.3	9.7	-14.3	-82.9	528.2	-411.8	161.4	-16.7	220.7	98.6
Дългови ценни книжа	82.5	15.1	21.0	166.7	81.9	49.3	-62.8	-43.7	31.9	-19.1	17.2	21.8	64.5	-748.3	141.0	-450.4	343.8
Портфейлни инвестиции: пасиви	**-361.8**	**-78.5**	**4.9**	**-66.0**	**-75.1**	**-1.4**	**1 185.4**	**20.4**	**-42.6**	**-25.0**	**24.4**	**407.9**	**-25.1**	**448.2**	**1 468.9**	**643.7**	**1 329.3**
Акции/Дялове на инвестиционни фондове	-6.2	-0.9	12.3	0.4	1.1	-4.5	-31.9	1.1	-1.1	-3.7	-1.0	-2.8	-1.3	-19.2	-44.1	-25.9	-32.4
Акции	-6.3	-1.1	12.4	0.0	0.2	-4.0	-31.9	1.1	-3.6	2.9	-0.3	-3.6	-0.7	-17.8	-39.9	-24.4	-28.6
Дялове на инвестиционни фондове	0.2	0.1	-0.1	0.4	1.0	-0.4	0.0	0.0	2.5	-6.6	-0.7	0.8	-0.6	-1.4	-4.2	-1.5	-3.7
Дългови ценни книжа	-355.6	-77.5	-7.4	-66.4	-76.3	3.0	1 217.3	19.3	-41.5	-21.4	25.5	410.7	-23.8	467.4	1 513.0	669.5	1 361.7
Финансови деривати (различни от резерви) и опции върху акции на наетите лица, нето	**-19.5**	**12.9**	**23.9**	**-22.8**	**-20.6**	**-20.4**	**-14.8**	**13.7**	**13.0**	**-20.8**	**-15.5**	**-2.5**	**12.7**	**-0.6**	**-55.2**	**3.2**	**-41.2**
Други инвестиции, нето	**-111.9**	**-68.4**	**-286.4**	**267.1**	**908.2**	**327.3**	**162.3**	**-433.6**	**306.0**	**390.2**	**-0.9**	**708.7**	**-224.0**	**1 664.2**	**2 144.2**	**576.6**	**2 056.5**
Други инвестиции: активи	**-147.7**	**-227.2**	**-159.9**	**-39.5**	**756.4**	**120.2**	**65.1**	**74.3**	**193.1**	**131.1**	**-15.5**	**192.6**	**-287.0**	**-994.2**	**1 230.2**	**-986.3**	**803.5**
Други видове дялов капитал	0.0	0.0	0.0	0.0	0.0	0.0	0.0	0.0	3.9	0.0	0.0	0.0	0.0	0.0	3.9	0.0	3.9
Валута и депозити [12]	-180.1	-232.4	-170.5	40.4	749.7	98.0	65.5	39.4	177.5	138.3	-17.3	168.7	-282.6	-1 180.1	1 137.3	-1 262.6	774.8
Заеми [8]	84.4	10.6	8.4	28.5	-2.0	0.4	-11.4	15.7	-8.0	-35.5	-1.5	23.3	-5.0	168.6	-24.0	142.2	23.5
Застрахователни и пенсионни схеми и стандартни гаранционни схеми	0.0	0.0	0.0	0.0	0.0	0.0	0.0	0.0	0.0	0.0	0.0	0.0	0.0	0.0	0.0	0.0	0.0

(продължава)

2.1. ПЛАТЕЖЕН БАЛАНС

(продължение)

(млн. евро)

Стандартно представяне*	Месечни данни													Акумулирани данни от началото на годината		Акумулирани данни за последните дванадесет месеца	
	IX	X	XI	XII	I	II	III	IV	V	VI	VII	VIII	IX	към 30.IX. 2015	към 30.IX. 2016	към 30.IX. 2015	към 30.IX. 2016
	2015				2016												
Търговски кредити и аванси [9]	-44.7	-3.8	-3.4	-3.3	7.4	7.2	7.3	21.4	21.3	22.0	-0.1	-0.1	0.0	76.1	86.4	214.9	75.9
Други сметки за вземания	-7.2	-1.7	5.6	-105.1	1.3	14.6	3.6	-2.1	-1.6	6.3	3.3	0.7	0.6	-58.9	26.6	-80.7	-74.6
Други инвестиции: пасиви	**-35.8**	**-158.8**	**126.5**	**-306.6**	**-151.8**	**-207.2**	**-97.2**	**507.9**	**-112.9**	**-259.1**	**-14.6**	**-516.1**	**-63.1**	**-2 658.4**	**-914.0**	**-1 562.9**	**-1 253.0**
Други видове дялов капитал	0.0	0.0	0.0	0.0	0.0	0.0	0.0	0.0	0.0	0.0	0.0	0.0	0.0	0.0	0.0	0.0	0.0
Валута и депозити	49.5	-125.6	28.0	-81.4	-119.0	-177.2	-32.1	-43.7	-40.7	52.8	-110.8	54.6	-79.4	-1 475.6	-495.5	-1 370.5	-674.5
Заеми [8]	-50.0	-11.2	87.2	-229.3	-28.2	-23.3	-68.2	547.3	-38.8	-289.8	73.4	-560.4	17.6	-1 039.2	-370.3	-132.9	-523.6
Застрахователни и пенсионни схеми и стандартни гаранционни схеми	0.0	0.0	0.0	0.0	0.0	0.0	0.0	0.0	0.0	0.0	0.0	0.0	0.0	0.0	0.0	0.0	0.0
Търговски кредити и аванси [10]	-37.5	-1.2	6.3	7.2	-15.8	-15.2	-15.7	-17.3	-17.5	-16.7	0.0	-0.3	-1.7	-160.5	-100.2	-15.2	-87.9
Други сметки за задължения	2.1	-20.9	4.9	-3.1	11.2	8.7	18.7	21.7	-15.8	-5.4	22.7	-10.0	0.4	16.9	52.1	-44.2	33.0
Специални права на тираж	0.0	0.0	-0.1	0.0	0.0	-0.1	0.0	0.0	-0.1	0.0	0.0	-0.1	0.0	0.0	0.0	0.0	0.0
Резервни активи на БНБ [13]	**181.2**	**79.7**	**386.4**	**-318.5**	**-789.8**	**14.8**	**1 701.9**	**243.7**	**119.2**	**540.7**	**661.3**	**234.9**	**164.6**	**3 582.0**	**2 891.4**	**4 446.2**	**3 039.0**
Монетарно злато	0.4	0.6	0.6	0.5	1.1	0.5	0.5	0.2	0.2	0.1	0.1	0.2	0.3	2.7	3.1	3.7	4.8
Специални права на тираж	0.0	0.0	-0.1	0.0	0.0	-0.1	0.0	0.0	-0.1	0.0	0.0	-0.1	0.0	0.0	0.0	0.0	0.0
Резервна позиция в МВФ	0.0	0.0	0.0	0.0	0.0	80.4	0.0	0.0	0.0	0.0	0.0	0.0	0.0	0.0	80.4	0.0	80.4
Други резервни активи	180.8	79.1	385.9	-319.0	-790.9	-66.1	1 701.4	243.5	119.1	540.5	661.2	234.8	164.3	3 579.4	2 807.8	4 442.5	2 953.7
Валута и депозити	202.5	-115.3	-44.2	-389.4	399.4	-545.1	353.3	-261.4	-80.5	297.2	1 115.2	-261.7	214.0	2 667.2	1 230.6	2 815.6	681.7
Ценни книжа	-21.7	194.3	430.1	70.4	-1 190.4	479.0	1 348.1	504.9	199.6	243.3	-454.0	496.5	-49.7	912.2	1 577.2	1 626.9	2 272.1
Финансови деривати, нето	0.0	0.0	0.0	0.0	0.0	0.0	0.0	0.0	0.0	0.0	0.0	0.0	0.0	0.0	0.0	0.0	0.0
Други вземания	0.0	0.0	0.0	0.0	0.0	0.0	0.0	0.0	0.0	0.0	0.0	0.0	0.0	0.0	0.0	0.0	0.0
Балансиращи статии:																	
Салдо по текущата и капиталовата сметка	295.2	-119.3	-203.2	-69.0	270.1	61.1	496.4	-114.0	86.7	787.7	560.8	553.5	417.1	1 985.4	3 119.4	1 923.0	2 727.9
Салдо по финансовата сметка	392.6	17.9	110.3	373.4	188.3	173.0	470.0	-380.3	356.7	716.0	388.7	922.0	-362.8	2 644.7	2 471.7	2 336.6	2 973.3
Грешки и пропуски, нето [14]	97.4	137.2	313.4	442.4	-81.8	111.9	-26.4	-266.2	270.0	-71.8	-172.1	368.5	-779.9	659.3	-647.7	413.7	245.4
Допълнителна информация [15]																	
Преки инвестиции в чужбина	23.4	13.1	12.5	26.3	1.6	10.7	-25.2	36.7	9.7	36.4	15.9	12.6	8.7	44.7	107.2	2.8	159.2
Дялов капитал	4.2	9.5	12.1	18.3	4.6	7.7	2.0	9.9	9.0	27.4	4.8	21.0	1.7	70.5	88.1	62.9	128.1
Реинвестирана печалба	-1.5	-5.2	-5.2	-5.3	-11.1	-9.4	-10.7	-5.9	-4.2	-4.4	0.1	0.4	0.4	-21.3	-44.8	-54.5	-60.5
Дългови инструменти [8, 9]	20.6	8.8	5.7	13.3	8.0	12.4	-16.5	32.7	4.9	13.4	11.0	-8.7	6.6	-4.5	63.8	-5.6	91.6
Преки инвестиции в България	128.4	137.8	32.2	-88.0	103.1	196.5	82.3	133.3	175.5	222.1	182.0	173.8	2.6	1 610.4	1 271.2	1 818.8	1 353.2
Дялов капитал	-87.6	30.4	12.9	119.7	-22.3	108.3	58.5	63.2	-49.5	10.1	78.5	10.7	40.7	940.5	298.2	930.4	461.2
Реинвестирана печалба	54.4	24.8	24.8	24.8	46.3	46.3	46.3	79.1	79.1	79.1	72.6	72.6	72.6	610.8	594.2	583.4	668.6
Дългови инструменти [8, 10]	161.6	82.6	-5.5	-232.5	79.1	41.8	-22.5	-9.1	145.9	132.9	30.8	90.5	-110.7	59.1	378.8	305.0	223.4

* Стандартно представяне на платежния баланс в съответствие с шестото издание на *Ръководството по платежен баланс и международна инвестиционнна позиция* на МВФ.

[1] Предварителни данни към 16 ноември 2016 г. В съответствие с практиката на БНБ за ревизиите и изискванията на ЕЦБ относно ревизиите на данните (включени в Календара на ЕЦБ за обмен на данните за платежния баланс, международната инвестиционна позиция, резервните активи в рамките на ЕСЦБ), данните за октомври 2016 г. и ревизия на данните за периода януари – септември 2016 г. предстои да бъдат публикувани на 16 декември 2016 г. Данните за юли и август 2016 г. са ревизирани.

[2] За 2016 г. – предварителни данни на НСИ и БНБ. Данните са съставени съгласно методологията за съставяне на статистиката на платежния баланс.

[3] По данни, получени от банките и директното отчитане на услуги от предприятията.

[4] Оценки по методология на БНБ и НСИ.

[5] Оценки по методология на БНБ. Данните се базират на информация от НСИ за броя на чуждестранните граждани, посетили страната, и на българските граждани, пътували в чужбина, както и на оценка на БНБ за разходите/приходите по време на едно пътуване.

[6] Отрицателният знак (-) показва намаление на активи или пасиви, а положителният (+) – увеличение на активи или пасиви.

[7] Данни съгласно принципа на актив/пасив. Източници: фирми с чуждестранно участие и фирми с инвестиции в чужбина, банките, Централен депозитар, нотариуси, НСИ, Агенция за приватизация и др.

[8] На базата на получените в БНБ отчети за вземанията/задълженията по финансови кредити на местни лица към чужбина. Поради тримесечната отчетност на тези задължения данните подлежат на ревизия.

[9] Включени са отчетените външни вземания на страната по търговски кредити (платени аванси и вземания от доставчици). Поради тримесечната отчетност на тези вземания данните подлежат на ревизия.

[10] Включени са отчетените външни задължения на страната по търговски кредити (получени аванси и задължения към доставчици). Поради тримесечната отчетност на тези задължения данните подлежат на ревизия.

[11] По данни от банките, други небанкови финансови институции, застрахователни компании и пенсионни фондове.

[12] За *други сектори* източник е Банката за международни разплащания (*BIS*). Включени са данни до март 2016 г., публикувани през юли 2016 г.

[13] Не се включват измененията на резервните активи на БНБ, дължащи се на курсови и ценови разлики, и тези, свързани със създаването на резервни активи (монетаризация/демонетаризация на злато, разпределение на СПТ) и рекласификации. Положителният знак (+) показва увеличение на резервните активи, а отрицателният (-) – намаление.

[14] Размерът на статия *грешки и пропуски. нето* показва разликата между салдото по финансовата сметка и салдото по текущата и капиталовата сметка.

[15] Данните са съставени съгласно принципа на първоначалната посока на инвестицията.

Източник: БНБ.

2.2. ИЗНОС И ВНОС

2.2.1. ИЗНОС. НАЧИН НА ИЗПОЛЗВАНЕ

(млн. евро)

Групи стоки	2015								2016										
	VIII	IX	III трим.	X	XI	XII	IV трим.	Общо	I	II	III	I трим.	IV	V	VI	II трим.	VII	VIII	Общо
Потребителски стоки	***462.7***	***515.7***	***1 537.0***	***592.4***	***530.5***	***489.0***	***1 612.0***	***6 096.0***	***478.4***	***521.0***	***541.7***	***1 541.1***	***504.2***	***465.4***	***553.9***	***1 523.5***	***553.3***	***492.3***	***4 110.2***
Храни	99.7	121.1	341.7	149.2	123.6	105.7	378.5	1 332.0	88.3	107.1	121.3	316.7	112.2	109.3	112.9	334.4	111.9	106.8	869.8
Цигари	11.7	14.5	44.3	15.1	19.2	16.2	50.5	204.9	16.8	17.2	4.5	38.5	2.5	2.3	8.4	13.2	19.5	16.6	87.7
Напитки	6.9	9.3	26.3	8.5	8.4	6.8	23.7	89.5	5.4	6.4	10.5	22.3	8.9	7.2	7.5	23.6	7.2	8.3	61.4
Дрехи и обувки	129.8	126.7	413.7	138.6	129.8	128.9	397.3	1 582.7	150.0	143.1	138.9	432.0	133.7	116.8	151.3	401.9	169.6	133.3	1 136.8
Лекарства и козметика	71.9	78.0	234.7	86.7	80.3	85.8	252.8	973.8	75.6	79.0	83.8	238.4	72.4	69.3	85.6	227.3	73.2	72.1	611.1
Мебели и домакинско обзавеждане	69.7	92.9	250.3	106.1	91.7	72.8	270.6	990.3	67.7	81.9	90.1	239.7	91.9	80.2	92.2	264.3	93.6	79.3	676.9
Други	72.9	73.2	226.0	88.2	77.6	72.8	238.5	922.9	74.5	86.4	92.6	253.5	82.5	80.3	96.0	258.8	78.3	75.8	666.4
Суровини и материали	***835.0***	***707.6***	***2 410.3***	***781.5***	***722.8***	***715.1***	***2 219.4***	***9 409.2***	***675.0***	***661.5***	***748.5***	***2 085.0***	***721.7***	***718.6***	***726.5***	***2 166.8***	***825.1***	***882.3***	***5 959.2***
Чугун, желязо и стомана	29.7	29.6	94.8	31.4	30.0	23.4	84.9	411.8	22.8	27.7	33.3	83.8	39.1	40.9	30.3	110.3	28.1	36.6	258.9
Цветни метали	171.3	151.3	505.9	157.5	171.5	161.9	490.9	2 296.4	140.9	102.3	141.0	384.2	109.9	108.2	120.4	338.6	160.7	164.3	1 047.7
Химически продукти	33.2	26.2	92.3	30.2	30.9	26.9	88.0	379.3	25.3	27.0	35.1	87.4	36.5	28.2	30.5	95.3	29.2	29.7	241.6
Пластмаси, каучук	61.4	72.6	212.8	77.9	68.2	56.9	202.9	800.7	60.7	66.5	73.0	200.2	68.2	72.0	74.3	214.4	67.5	64.8	546.9
Торове	20.0	18.1	57.5	12.5	10.2	9.8	32.4	244.0	20.7	23.4	21.4	65.5	18.7	18.6	24.0	61.2	10.8	19.1	156.7
Текстилни материали	28.4	38.4	110.2	42.9	41.8	34.9	119.6	477.4	38.6	40.9	46.2	125.7	47.6	46.2	47.9	141.6	45.0	26.5	338.8
Суровини за производство на храни	258.6	134.5	589.1	172.9	120.9	185.0	478.8	1 782.0	117.9	123.8	112.7	354.4	143.7	144.5	124.8	412.9	228.0	286.2	1 281.4
Дървен материал и хартия, картон	37.5	42.3	121.5	44.1	43.8	36.1	124.0	489.5	37.2	39.3	46.7	123.2	41.0	42.6	44.7	128.3	39.7	38.0	329.2
Цимент	2.7	3.1	7.2	2.4	1.3	1.5	5.2	24.0	1.4	2.2	3.6	7.1	3.9	2.7	2.8	9.4	2.3	2.5	21.4
Тютюн	8.5	7.2	26.2	11.4	9.8	17.0	38.2	126.9	10.7	10.9	15.5	37.1	12.3	13.9	11.9	38.2	20.7	13.7	109.7
Други	183.6	184.4	592.8	198.3	194.3	161.8	554.4	2 377.2	198.9	197.4	220.1	616.5	200.8	200.9	214.9	616.6	193.1	200.8	1 626.9
Инвестиционни стоки	***339.9***	***406.1***	***1 197.7***	***417.0***	***455.8***	***378.4***	***1 251.2***	***4 880.9***	***433.7***	***443.8***	***487.5***	***1 365.0***	***490.6***	***422.8***	***485.2***	***1 398.6***	***476.2***	***397.8***	***3 637.6***
Машини, уреди и апарати	84.7	102.9	308.9	108.1	98.0	85.9	292.0	1 248.6	87.8	102.6	117.0	307.4	115.3	108.8	133.1	357.2	110.6	89.2	864.4
Електрически машини	36.8	43.6	136.3	46.9	48.7	48.5	144.2	557.7	42.9	46.5	60.0	149.3	42.9	51.8	57.1	151.8	46.4	41.5	389.0
Транспортни средства	33.1	34.3	114.6	45.1	43.1	38.7	126.8	473.4	26.1	34.9	48.2	109.2	44.1	44.6	43.8	132.5	44.3	43.3	329.3
Резервни части и оборудване	88.1	105.0	300.1	113.0	110.0	96.7	319.7	1 270.7	104.0	113.8	122.2	339.9	117.9	108.7	122.0	348.6	112.4	103.5	904.4
Други	97.2	120.3	337.7	103.9	156.0	108.6	368.5	1 330.6	173.0	146.1	140.2	459.2	170.5	108.9	129.1	408.5	162.5	120.3	1 150.6
Общо неенергийни стоки	**1 637.6**	**1 629.4**	**5 145.0**	**1 791.0**	**1 709.1**	**1 582.5**	**5 082.6**	**20 386.1**	**1 587.1**	**1 626.3**	**1 777.7**	**4 991.1**	**1 716.5**	**1 606.7**	**1 765.6**	**5 088.9**	**1 854.6**	**1 772.4**	**13 707.0**
Енергийни ресурси	**242.5**	**219.9**	**679.4**	**199.2**	**174.2**	**180.0**	**553.4**	**2 554.8**	**161.8**	**150.2**	**99.9**	**411.9**	**137.7**	**187.9**	**251.0**	**576.6**	**232.9**	**223.9**	**1 445.4**
Петролни продукти	169.2	158.4	481.1	143.3	129.1	129.1	401.5	1 903.6	99.6	102.0	61.3	262.9	98.6	134.8	185.4	418.9	165.0	161.0	1 007.8
Други	73.2	61.5	198.4	55.9	45.0	51.0	151.9	651.3	62.3	48.2	38.6	149.1	39.0	53.1	65.6	157.7	67.9	62.9	437.6
Друг износ[1]	3.0	3.5	10.2	3.8	3.7	3.2	10.7	41.3	3.4	3.8	4.3	11.5	3.9	3.7	4.2	11.8	3.8	3.1	30.1
ОБЩО ИЗНОС (*fob*)	**1 883.1**	**1 852.7**	**5 834.6**	**1 994.0**	**1 887.0**	**1 765.8**	**5 646.7**	**22 982.3**	**1 752.4**	**1 780.3**	**1 881.8**	**5 414.5**	**1 858.1**	**1 798.4**	**2 020.8**	**5 677.3**	**2 091.3**	**1 999.4**	**15 182.5**

[1] Включва информацията за износа на стоки, некласифицирани другаде.

Източници: Данни от митнически декларации, допълнени с данни от НСИ и обработени от БНБ. Данните са съгласувани с НСИ.
За 2015 г. – окончателни данни, получени от НСИ.
За 2016 г. – предварителни данни на НСИ, включващи данни от системата *Интрастат* към 3 ноември 2016 г. и данни от митнически декларации към 5 октомври 2016 г.

2.2.2. ВНОС. НАЧИН НА ИЗПОЛЗВАНЕ

(млн. евро)

Групи стоки	2015								2016										
	VIII	IX	III трим.	X	XI	XII	IV трим.	Общо	I	II	III	I трим.	IV	V	VI	II трим.	VII	VIII	Общо
Потребителски стоки	***421.9***	***491.1***	***1 377.7***	***539.1***	***520.0***	***505.3***	***1 564.3***	***5 599.6***	***386.4***	***467.1***	***496.0***	***1 349.6***	***468.6***	***478.4***	***504.7***	***1 451.7***	***472.5***	***492.6***	***3 766.4***
Храни, напитки и цигари	139.4	151.5	439.4	163.4	161.2	167.0	491.6	1 756.7	116.2	141.8	149.9	407.9	149.5	155.7	156.8	462.0	153.3	156.2	1 179.4
Мебели и домакинско обзавеждане	56.6	75.4	195.5	82.9	86.4	74.9	244.2	798.5	49.2	59.3	63.5	171.9	57.9	63.0	69.7	190.7	63.0	64.2	489.8
Лекарства и козметика	92.8	103.4	302.9	110.1	107.7	101.8	319.6	1 222.1	87.6	107.3	104.3	299.2	99.1	99.9	112.9	311.9	100.5	100.5	812.2
Дрехи и обувки	52.5	62.4	166.1	63.0	52.5	50.2	165.7	631.4	50.5	56.9	66.3	173.7	58.8	51.5	58.1	168.4	60.9	69.7	472.7
Автомобили	26.3	28.3	83.4	38.7	34.9	34.5	108.1	371.6	20.4	28.4	34.7	83.5	36.5	35.3	32.6	104.5	30.0	31.5	249.6
Други	54.4	70.3	190.4	81.0	77.2	76.9	235.0	819.4	62.5	73.4	77.4	213.3	66.8	72.8	74.5	214.2	64.9	70.4	562.8
Суровини и материали	***704.3***	***746.5***	***2 381.1***	***840.5***	***779.1***	***774.8***	***2 394.3***	***9 673.7***	***678.0***	***751.4***	***886.9***	***2 316.3***	***734.9***	***692.5***	***764.9***	***2 192.3***	***763.8***	***809.3***	***6 081.8***
Руди	84.5	59.6	346.3	86.0	66.2	125.9	278.0	1 315.2	100.9	46.0	105.4	252.3	27.2	11.7	68.8	107.6	74.4	139.0	573.3
Чугун, желязо и стомана	65.1	67.2	214.9	85.2	61.2	53.7	200.1	829.6	47.5	58.2	66.8	172.5	63.4	76.8	64.3	204.5	73.3	63.5	513.7
Цветни метали	41.1	49.0	147.5	60.2	54.8	46.4	161.4	709.4	43.4	56.5	56.1	156.0	51.1	38.6	49.1	138.8	58.1	46.7	399.7
Текстилни материали	67.4	92.9	253.5	114.2	115.6	100.5	330.3	1 191.5	82.2	98.2	105.8	286.2	114.8	119.6	111.3	345.7	93.1	72.9	797.9
Дървен материал и хартия картон	40.6	43.4	129.4	47.4	49.4	41.6	138.4	512.5	36.3	44.8	45.4	126.5	43.9	44.0	47.2	135.0	44.6	47.4	353.6
Химически продукти	43.8	42.0	134.1	49.9	41.2	47.0	138.0	641.6	54.1	65.4	87.6	207.1	60.7	43.0	48.3	151.9	45.8	42.2	447.0
Пластмаси, каучук	119.8	131.8	392.3	136.7	126.6	103.9	367.2	1 473.4	97.0	127.3	142.3	366.6	126.6	119.5	132.5	378.7	124.4	128.8	998.4
Суровини за производство на храни	57.5	58.5	166.2	59.3	63.8	55.3	178.4	674.8	52.2	62.2	69.8	184.1	53.8	51.4	47.2	152.3	54.9	58.6	450.1
Кожи	4.2	6.4	17.8	10.7	16.0	8.7	35.4	102.7	5.7	7.5	8.9	22.1	13.0	9.7	7.6	30.3	6.9	3.9	63.2
Тютюн	3.0	6.7	14.5	8.3	10.5	8.7	27.5	79.9	4.4	7.8	9.2	21.4	2.1	3.9	5.6	11.7	9.4	9.3	51.9
Други	177.3	189.1	564.6	182.6	173.8	183.1	539.5	2 143.1	154.3	177.5	189.6	521.4	178.3	174.4	183.1	535.8	178.8	197.0	1 433.1
Инвестиционни стоки	***471.2***	***540.6***	***1 586.0***	***646.9***	***672.0***	***577.2***	***1 896.1***	***6 750.7***	***458.7***	***511.0***	***593.1***	***1 562.8***	***560.8***	***585.1***	***615.0***	***1 761.0***	***650.4***	***617.8***	***4 592.0***
Машини, уреди и апарати	157.2	169.9	531.0	183.8	202.5	188.6	574.8	2 254.5	147.7	178.1	201.5	527.2	186.9	194.1	200.5	581.5	185.3	174.2	1 468.3
Електрически машини	69.1	77.4	232.2	104.4	107.2	92.4	304.0	976.7	86.2	78.3	86.3	250.8	76.2	83.7	88.9	248.9	82.6	84.2	666.5
Транспортни средства	80.3	102.6	286.9	135.6	156.1	106.7	398.3	1 281.8	83.2	91.7	118.1	293.0	119.1	108.7	110.3	338.1	102.7	103.8	837.6
Резервни части и оборудване	84.4	95.0	274.8	97.0	99.4	86.9	283.3	1 078.3	80.9	86.4	97.0	264.4	91.1	88.0	98.8	277.9	102.9	104.2	749.4
Други	80.2	95.7	261.1	126.2	106.8	102.7	335.7	1 159.3	60.7	76.5	90.2	227.4	87.4	110.7	116.5	314.6	176.9	151.3	870.2
Общо неенергийни стоки	**1 597.4**	**1 778.3**	**5 344.8**	**2 026.5**	**1 971.0**	**1 857.2**	**5 854.7**	**22 024.0**	**1 523.2**	**1 729.5**	**1 976.1**	**5 228.8**	**1 764.4**	**1 756.0**	**1 884.7**	**5 405.0**	**1 886.7**	**1 919.7**	**14 440.1**
Енергийни ресурси	**335.1**	**306.0**	**1 056.7**	**320.5**	**356.9**	**336.0**	**1 013.4**	**4 203.9**	**242.8**	**214.9**	**163.0**	**620.7**	**277.9**	**311.5**	**296.4**	**885.8**	**316.5**	**337.0**	**2 160.1**
Горива	***252.4***	***235.5***	***812.6***	***247.7***	***286.7***	***258.1***	***792.6***	***3 249.7***	***204.2***	***167.6***	***117.4***	***489.1***	***207.2***	***238.1***	***215.0***	***660.3***	***221.9***	***256.0***	***1 627.3***
Суров петрол и природен газ	230.5	209.8	729.8	220.7	263.4	236.3	720.4	2 955.1	184.2	139.9	92.1	416.2	181.1	202.0	181.2	564.3	194.7	218.2	1 393.3
Въглища	4.5	3.9	18.0	8.2	6.9	6.3	21.5	102.7	5.6	7.3	4.5	17.5	1.9	5.2	6.1	13.2	3.5	7.3	41.6
Други горива	17.4	21.8	64.8	18.8	16.4	15.5	50.6	191.9	14.3	20.4	20.8	55.5	24.1	30.9	27.8	82.7	23.6	30.5	192.4
Други	***82.7***	***70.5***	***244.1***	***72.7***	***70.2***	***78.0***	***220.9***	***954.3***	***38.7***	***47.4***	***45.6***	***131.6***	***70.7***	***73.5***	***81.4***	***225.6***	***94.6***	***80.9***	***532.8***
Масла	82.7	70.5	244.1	72.7	70.2	78.0	220.9	954.3	38.7	47.4	45.6	131.6	70.7	73.5	81.4	225.6	94.6	80.9	532.8
Електричество	0.0	0.0	0.0	0.0	0.0	0.0	0.0	0.0	0.0	0.0	0.0	0.0	0.0	0.0	0.0	0.0	0.0	0.0	0.0
Друг внос [1]	9.6	11.2	32.0	12.0	11.8	10.7	34.6	128.6	9.2	11.1	12.4	32.8	12.0	11.5	12.5	36.0	11.6	9.1	89.5
ОБЩО ВНОС (*cif*)	**1 942.1**	**2 095.5**	**6 433.5**	**2 359.0**	**2 339.7**	**2 204.0**	**6 902.8**	**26 356.6**	**1 775.3**	**1 955.6**	**2 151.4**	**5 882.2**	**2 054.2**	**2 079.0**	**2 193.6**	**6 326.8**	**2 214.8**	**2 265.7**	**16 689.7**

[1] Включва информацията за вноса на стоки от Глава 99 „Митнически облекчения“ на Митническата тарифа и за вноса на стоки, некласифицирани другаде.

Източници: Данни от митнически декларации, допълнени с данни от НСИ и обработени от БНБ. Данните са съгласувани с НСИ.
За 2015 г. – окончателни данни, получени от НСИ.
За 2016 г. – предварителни данни на НСИ, включващи данни от системата *Интрастат* към 3 ноември 2016 г. и данни от митнически декларации към 5 октомври 2016 г.

2.2.3. ИЗНОС ПО ОСНОВНИ ТЪРГОВСКИ ПАРТНЬОРИ И РЕГИОНИ

(млн. евро)

Държави	2015								2016										
	VIII	IX	III трим.	X	XI	XII	IV трим.	Общо	I	II	III	I трим.	IV	V	VI	II трим.	VII	VIII	Общо
Европейски съюз, в т.ч.:	***1 260.2***	***1 270.1***	***3 874.6***	***1 374.5***	***1 260.9***	***1 106.2***	***3 741.6***	***14 852.7***	***1 157.1***	***1 169.1***	***1 282.1***	***3 608.3***	***1 296.4***	***1 225.7***	***1 375.1***	***3 897.3***	***1 440.5***	***1 371.1***	***10 317.3***
Австрия	33.4	40.1	110.7	39.3	37.4	28.7	105.3	411.1	31.3	32.3	34.1	97.7	39.3	37.2	43.8	120.4	39.4	37.6	295.1
Белгия	69.0	49.0	202.2	61.2	69.9	78.4	209.5	847.7	49.6	24.1	27.9	101.6	47.6	34.5	59.4	141.6	108.3	86.4	437.9
Дания	12.8	10.7	35.1	13.6	11.5	10.0	35.2	125.5	12.1	10.7	10.3	33.1	10.7	10.5	13.5	34.7	13.9	11.0	92.8
Финландия	10.0	4.6	17.9	8.3	3.0	3.0	14.4	60.0	3.2	3.7	4.0	10.9	3.1	2.3	3.0	8.4	2.7	2.4	24.4
Франция	82.7	79.3	273.7	100.4	81.2	63.9	245.5	976.0	81.0	81.2	84.1	246.2	80.4	84.8	101.7	267.0	105.0	81.5	699.7
Германия	234.4	232.9	708.2	264.2	250.2	196.0	710.5	2 893.7	230.2	249.6	261.7	741.6	257.3	230.9	258.0	746.2	265.0	310.5	2 063.2
Гърция	111.3	127.8	364.8	134.4	135.9	130.5	400.8	1 510.7	105.3	104.5	130.5	340.3	136.7	137.5	165.1	439.2	151.0	117.8	1 048.3
Ирландия	1.7	2.6	6.3	8.6	1.7	1.9	12.3	29.9	1.6	2.0	1.9	5.6	2.5	1.9	3.3	7.7	2.2	2.1	17.5
Италия	142.8	193.5	526.0	200.4	176.1	136.5	513.0	2 137.3	201.5	180.7	212.5	594.7	187.3	171.7	181.4	540.4	189.0	133.9	1 458.0
Люксембург	0.2	0.7	1.1	1.9	0.7	0.3	3.0	5.4	0.5	0.3	0.2	0.9	0.5	0.3	0.5	1.3	0.4	0.7	3.4
Нидерландия	40.1	44.6	123.6	54.1	45.0	48.7	147.7	540.5	40.8	48.5	50.7	140.0	52.4	44.3	47.6	144.2	65.2	53.2	402.6
Португалия	10.9	6.6	24.4	4.5	9.7	15.0	29.1	94.7	8.1	6.3	9.0	23.4	15.4	4.5	11.8	31.6	8.6	10.4	74.0
Испания	117.7	59.8	231.0	46.0	33.3	39.2	118.5	530.9	40.3	45.4	33.4	119.1	33.5	56.9	44.0	134.5	64.8	78.3	396.7
Швеция	11.7	13.0	36.3	15.5	14.9	11.2	41.5	152.0	11.0	12.7	14.5	38.3	14.3	14.6	16.4	45.3	15.5	15.6	114.6
Обединено кралство	46.7	58.8	151.8	61.3	51.7	45.4	158.4	586.2	47.9	48.5	47.2	143.6	47.5	45.5	50.2	143.3	49.3	46.2	382.3
Хърватия	9.0	9.9	27.7	8.5	9.0	7.7	25.2	95.7	14.1	8.8	6.8	29.6	8.6	8.9	7.8	25.3	9.5	9.5	74.0
Кипър	7.4	8.9	29.5	10.6	7.7	7.5	25.9	153.1	5.0	5.9	6.8	17.7	6.8	7.7	7.2	21.7	5.7	7.5	52.6
Чехия	28.5	38.2	105.0	39.1	35.7	27.2	101.9	393.6	30.2	29.7	29.2	89.1	28.7	29.4	34.2	92.3	33.8	33.9	249.1
Естония	1.4	3.3	6.2	2.8	1.5	1.2	5.5	20.8	2.8	1.3	1.6	5.7	1.2	1.7	2.5	5.4	1.5	1.7	14.2
Унгария	28.5	32.0	92.4	32.8	27.4	20.5	80.8	350.4	35.3	33.3	30.9	99.5	30.1	31.3	34.9	96.2	31.5	31.3	258.5
Латвия	1.7	2.1	6.5	2.3	2.8	2.3	7.4	25.6	1.6	2.4	3.0	7.0	3.6	2.3	2.0	7.9	2.1	1.9	19.0
Литва	3.1	4.1	11.0	4.6	7.1	4.7	16.4	49.8	4.3	4.4	4.2	12.8	3.6	3.9	4.8	12.3	4.3	5.4	34.7
Малта	3.1	3.7	10.3	3.0	4.0	5.5	12.5	51.6	4.0	4.3	3.6	12.0	10.1	2.7	2.6	15.3	2.5	1.5	31.3
Полша	43.6	56.4	140.6	55.7	43.0	47.3	145.9	529.2	38.0	43.3	48.0	129.3	41.8	42.6	47.2	131.6	44.2	45.3	350.4
Румъния	175.8	157.9	536.9	171.7	162.2	137.5	471.3	1 887.6	108.8	152.9	186.8	448.4	176.5	180.1	185.0	541.6	174.3	198.3	1 362.6
Словакия	10.2	11.9	32.7	15.1	11.6	9.4	36.1	169.1	11.2	12.6	13.8	37.6	13.4	15.5	14.0	42.9	13.5	11.6	105.6
Словения	20.8	16.4	52.2	11.9	24.4	21.9	58.2	184.4	15.8	13.4	12.3	41.5	27.5	12.1	19.0	58.5	17.9	18.4	136.3
Неуточнени	2.0	1.8	10.2	2.6	2.4	4.8	9.8	40.3	21.6	6.3	13.2	41.1	16.1	10.2	14.3	40.7	19.3	17.4	118.4
Европа, в т.ч.: [1]	***47.1***	***41.3***	***184.7***	***59.0***	***52.0***	***50.9***	***161.9***	***778.5***	***47.5***	***59.7***	***59.1***	***166.3***	***33.5***	***31.6***	***36.6***	***101.6***	***55.3***	***62.3***	***385.5***
Русия	28.4	31.1	107.4	33.2	32.1	29.1	94.4	400.6	22.5	28.9	27.9	79.3	22.5	23.2	27.4	73.1	35.9	37.7	226.0
Швейцария	5.3	3.2	21.0	3.4	4.4	2.2	10.0	89.3	11.1	11.7	11.2	34.0	3.2	2.6	3.7	9.5	4.1	3.2	50.9
Украйна	5.5	3.9	34.8	16.5	7.1	3.9	27.5	160.5	7.4	10.0	10.3	27.6	4.4	3.0	2.3	9.7	4.5	3.6	45.4
Балкански държави, в т.ч.:	***232.9***	***239.6***	***725.5***	***239.9***	***225.4***	***236.9***	***702.2***	***2 992.8***	***215.6***	***229.9***	***228.3***	***673.7***	***216.9***	***245.1***	***279.4***	***741.4***	***224.9***	***227.4***	***1 867.5***
Албания	4.4	4.3	14.4	5.4	4.5	3.6	13.5	57.1	3.2	4.5	4.8	12.4	3.4	4.4	4.1	12.0	4.0	3.8	32.1
Босна и Херцеговина	4.0	5.3	14.5	4.6	5.0	4.8	14.4	60.4	4.5	5.7	5.2	15.5	6.0	5.4	6.2	17.6	5.6	5.8	44.6
Турция	156.5	159.4	474.8	145.4	142.2	152.8	440.4	2 006.2	146.5	152.3	144.0	442.8	138.7	166.4	196.8	501.9	144.5	143.4	1 232.6
Македония	31.4	31.2	99.5	36.4	33.5	35.1	105.1	385.8	31.5	30.6	36.5	98.5	32.5	31.8	34.6	98.9	31.3	29.9	258.6
Сърбия	31.0	32.3	102.1	41.7	33.9	34.7	110.3	419.2	26.1	30.5	32.5	89.1	30.1	31.0	31.6	92.8	33.7	39.0	254.6
Черна гора	1.5	2.5	6.1	1.9	2.5	1.7	6.1	17.7	1.5	2.0	1.1	4.5	1.5	1.5	1.3	4.3	1.1	1.0	10.9
Косово	4.1	4.6	14.0	4.4	3.9	4.2	12.4	46.4	2.3	4.3	4.3	10.8	4.7	4.7	4.7	14.1	4.7	4.5	34.2
Америка, в т.ч.:	***32.9***	***39.6***	***119.8***	***41.1***	***29.6***	***36.8***	***107.5***	***511.4***	***33.5***	***41.1***	***43.4***	***118.0***	***36.4***	***30.1***	***30.9***	***97.4***	***32.1***	***33.6***	***281.1***
Бразилия	5.1	1.5	9.6	0.8	0.9	1.2	3.0	23.2	0.9	1.7	2.0	4.6	4.0	6.6	1.4	12.0	0.8	1.5	18.9
Канада	2.0	4.3	10.5	2.2	4.9	2.4	9.5	41.4	3.3	3.9	4.9	12.0	2.5	2.4	2.7	7.6	2.3	2.5	24.4
САЩ	20.6	25.9	79.5	27.2	18.0	28.3	73.4	367.2	24.8	29.7	30.7	85.2	26.0	17.7	21.8	65.6	24.6	23.4	198.7
Азия, в т.ч.:	***195.1***	***156.6***	***602.4***	***158.9***	***160.5***	***177.6***	***497.1***	***2 310.7***	***152.4***	***150.1***	***161.9***	***464.4***	***101.8***	***135.2***	***165.3***	***402.4***	***155.0***	***181.9***	***1 203.6***
Китай	49.8	43.8	151.9	32.0	36.7	38.7	107.4	536.6	50.7	22.7	50.8	124.2	17.3	33.1	32.9	83.4	20.0	19.5	247.1
Грузия	15.7	16.3	47.6	14.2	12.9	11.1	38.1	161.8	6.4	7.5	7.5	21.4	12.7	16.9	13.6	43.2	17.9	12.6	95.1
Япония	4.0	2.8	11.0	3.2	3.0	2.2	8.4	38.7	2.8	2.0	2.5	7.3	2.9	2.6	3.8	9.4	4.0	2.8	23.6
Други държави	***114.8***	***105.5***	***327.7***	***120.6***	***158.5***	***157.4***	***436.4***	***1 536.2***	***146.4***	***130.4***	***107.1***	***383.8***	***173.1***	***130.6***	***133.5***	***437.2***	***183.4***	***123.1***	***1 127.5***
ОБЩО ИЗНОС (*fob*)	**1 883.1**	**1 852.7**	**5 834.6**	**1 994.0**	**1 887.0**	**1 765.8**	**5 646.7**	**22 982.3**	**1 752.4**	**1 780.3**	**1 881.8**	**5 414.5**	**1 858.1**	**1 798.4**	**2 020.8**	**5 677.3**	**2 091.3**	**1 999.4**	**15 182.5**

[1] Включва Русия, Швейцария, Украйна, Гибралтар (Британски), Молдова, Беларус, Норвегия, Лихтенщайн, Исландия, Сан Марино, Андора, Фарьорски острови и Ватикана.

Източници: Данни от митнически декларации, допълнени с данни от НСИ и обработени от БНБ. Данните са съгласувани с НСИ.

За 2015 г. – окончателни данни, получени от НСИ.

За 2016 г. – предварителни данни на НСИ, включващи данни от системата *Интрастат* към 3 ноември 2016 г. и данни от митнически декларации към 5 октомври 2016 г.

2.2.4. ВНОС ПО ОСНОВНИ ТЪРГОВСКИ ПАРТНЬОРИ И РЕГИОНИ

(млн. евро)

Държави*	2015								2016										
	VIII	IX	III трим.	X	XI	XII	IV трим.	Общо	I	II	III	I трим.	IV	V	VI	II трим.	VII	VIII	Общо
Европейски съюз, в т.ч.:	***1 001.3***	***1 152.0***	***3 378.6***	***1 279.8***	***1 318.9***	***1 171.9***	***3 770.7***	***13 960.4***	***896.7***	***1 122.2***	***1 250.0***	***3 268.9***	***1 195.1***	***1 146.2***	***1 230.4***	***3 571.7***	***1 249.0***	***1 138.4***	***9 228.0***
Австрия	34.9	40.9	116.4	44.9	46.6	38.1	129.5	487.3	32.4	41.2	45.6	119.2	45.2	41.4	45.9	132.5	42.9	43.2	337.8
Белгия	28.4	36.3	104.1	38.8	38.9	38.4	116.2	420.7	26.8	31.8	37.3	95.9	32.2	31.4	37.1	100.6	42.2	32.9	271.6
Дания	9.4	8.8	27.4	8.9	11.3	11.1	31.4	107.2	8.4	9.2	9.2	26.8	8.4	6.4	8.9	23.7	7.3	7.4	65.2
Финландия	6.0	8.0	20.1	10.0	7.3	6.4	23.7	79.4	6.1	6.8	12.4	25.3	7.9	6.5	6.6	21.0	6.4	8.2	61.0
Франция	53.3	67.5	194.0	74.5	75.5	72.5	222.5	855.3	65.1	79.3	91.2	235.6	74.7	61.8	66.1	202.6	63.5	59.3	561.0
Германия	221.7	242.3	719.5	271.9	290.3	241.5	803.7	3 074.4	200.6	245.9	281.1	727.6	261.8	240.4	286.3	788.5	323.2	276.8	2 116.2
Гърция	78.8	87.0	262.1	97.1	94.8	94.9	286.8	1 059.3	58.0	70.0	85.3	213.3	81.7	75.6	82.9	240.2	87.3	75.3	616.1
Ирландия	12.0	9.2	31.5	9.7	9.0	8.9	27.6	112.9	8.0	8.1	9.4	25.4	9.3	9.6	12.4	31.3	10.8	13.1	80.6
Италия	121.7	147.0	468.5	187.7	193.8	168.4	549.9	1 961.3	118.5	163.9	191.1	473.4	183.9	187.1	175.6	546.7	176.9	128.3	1 325.3
Люксембург	4.8	3.1	12.6	5.9	2.8	3.0	11.7	44.1	5.2	2.8	1.8	9.8	4.0	2.7	4.0	10.6	3.4	2.3	26.1
Нидерландия	39.6	41.7	126.4	51.5	52.6	52.0	156.1	547.0	40.4	40.8	44.3	125.5	46.2	41.2	44.7	132.1	36.0	42.2	335.8
Португалия	3.2	9.7	16.8	4.4	10.1	3.6	18.1	74.0	3.0	8.9	5.5	17.3	4.0	5.5	4.9	14.4	4.3	3.7	39.7
Испания	36.1	40.7	118.9	51.4	50.1	49.3	150.7	541.1	31.2	44.4	51.3	126.9	41.8	41.7	45.7	129.2	42.3	45.4	343.8
Швеция	12.1	17.5	48.6	20.9	20.0	14.0	54.9	194.0	15.1	17.7	17.5	50.3	14.3	18.3	15.7	48.2	18.0	12.3	128.9
Обединено кралство	35.5	47.9	123.0	49.4	50.4	48.5	148.2	519.4	29.9	42.6	43.5	116.0	39.7	43.9	43.8	127.4	51.5	46.8	341.8
Хърватия	4.1	4.3	16.1	6.4	6.6	7.4	20.4	63.5	3.2	5.1	4.8	13.0	6.3	6.6	6.5	19.4	6.7	5.6	44.7
Кипър	2.5	4.5	9.1	2.2	7.6	3.0	12.8	34.4	2.3	1.5	1.7	5.5	1.1	1.3	1.2	3.6	1.5	1.1	11.7
Чехия	46.6	51.5	148.5	50.7	60.5	49.3	160.5	570.7	38.9	42.2	42.0	123.0	53.4	46.2	48.6	148.1	41.1	40.0	352.2
Естония	0.6	0.8	2.5	0.8	1.0	1.3	3.1	9.9	0.5	0.9	0.7	2.1	1.3	1.3	1.4	4.1	1.2	1.4	8.8
Унгария	36.2	45.5	126.6	53.1	49.8	39.2	142.1	518.2	33.1	46.3	49.5	128.9	43.4	45.9	46.8	136.0	41.4	41.3	347.7
Латвия	0.7	0.7	2.2	0.8	0.7	0.9	2.3	8.5	0.5	0.7	0.8	1.9	0.7	2.7	0.8	4.3	0.6	1.1	7.8
Литва	2.6	3.5	9.0	4.4	3.1	3.3	10.8	36.8	2.5	2.2	3.0	7.7	2.8	2.8	2.6	8.1	2.5	12.3	30.6
Малта	1.3	0.4	2.3	0.4	0.6	0.4	1.4	7.4	0.9	0.7	0.6	2.3	1.2	0.4	0.6	2.2	0.3	1.1	5.8
Полша	73.0	76.7	228.8	76.9	84.5	71.2	232.6	860.8	56.8	70.5	74.0	201.3	81.1	89.2	88.9	259.2	80.9	90.6	632.1
Румъния	105.7	129.9	356.6	126.9	118.8	111.1	356.8	1 402.9	86.4	104.5	110.5	301.4	108.0	103.9	118.3	330.2	128.0	117.9	877.6
Словакия	21.6	17.5	59.0	20.6	20.6	23.8	65.0	245.7	15.0	19.8	23.1	57.9	29.0	21.4	20.0	70.5	17.7	19.7	165.9
Словения	9.0	9.4	28.2	9.4	12.0	10.6	32.0	124.1	8.0	14.4	12.8	35.2	11.6	11.2	14.2	36.9	10.8	8.5	91.5
Неуточнени	0.0	0.0	0.1	0.0	0.0	0.0	0.0	0.2	0.0	0.0	0.0	0.0	0.0	0.0	0.0	0.0	0.0	0.5	0.6
Европа, в т.ч.: [1]	***294.4***	***300.6***	***981.5***	***347.1***	***342.3***	***330.2***	***1 019.6***	***4 072.5***	***252.7***	***215.8***	***194.9***	***663.4***	***228.2***	***327.5***	***274.6***	***830.3***	***295.1***	***315.1***	***2 103.9***
Русия	224.3	213.1	740.5	262.4	275.5	267.7	805.5	3 205.9	197.9	158.4	114.1	470.4	160.1	236.2	209.7	606.0	219.4	251.3	1 547.1
Швейцария	19.4	22.2	69.5	28.9	25.0	24.0	77.9	283.0	21.3	20.2	27.2	68.7	21.9	30.5	25.5	77.9	27.3	24.3	198.3
Украйна	34.1	40.0	119.3	43.1	30.1	28.1	101.3	434.6	23.7	27.4	38.8	89.9	31.8	45.4	26.1	103.2	35.5	27.6	256.2
Балкански държави, в т.ч.:	***167.0***	***177.8***	***519.3***	***204.5***	***189.5***	***164.8***	***558.8***	***2 126.5***	***143.6***	***169.9***	***194.5***	***508.0***	***184.0***	***182.4***	***207.8***	***574.2***	***179.9***	***202.6***	***1 464.8***
Албания	0.8	1.3	3.4	2.3	2.0	1.4	5.7	18.5	0.6	0.9	0.8	2.3	0.9	1.6	1.3	3.7	1.1	2.4	9.6
Босна и Херцеговина	1.8	2.8	7.9	2.3	3.3	2.7	8.2	31.4	1.3	3.9	3.5	8.7	2.5	2.3	4.5	9.2	3.9	4.7	26.4
Турция	108.8	115.6	334.7	143.2	135.3	115.2	393.8	1 436.6	106.9	121.0	134.7	362.7	123.9	131.6	139.7	395.3	113.9	141.2	1 013.1
Македония	20.7	23.5	67.5	23.0	20.1	17.5	60.7	255.3	14.1	16.0	19.8	49.9	20.3	13.8	25.6	59.7	24.4	20.4	154.4
Сърбия	33.4	34.2	103.4	31.5	27.7	26.9	86.1	373.1	19.9	26.5	34.7	81.2	35.4	32.1	35.7	103.2	35.4	32.5	252.3
Черна гора	1.3	0.1	1.5	0.1	0.1	0.1	0.2	3.0	0.0	0.0	0.0	0.0	0.0	0.0	0.1	0.1	0.1	0.4	0.5
Косово	0.2	0.3	0.9	2.2	1.0	1.0	4.1	8.6	0.7	1.6	0.9	3.2	1.0	1.0	1.0	3.0	1.2	1.1	8.5
Америка, в т.ч.:	***95.8***	***89.3***	***391.2***	***133.9***	***96.1***	***160.1***	***390.1***	***1 554.3***	***153.0***	***83.1***	***148.2***	***384.3***	***69.0***	***70.5***	***108.4***	***247.9***	***84.2***	***147.7***	***864.1***
Бразилия	6.0	4.0	43.2	3.3	3.3	28.8	35.4	166.1	2.8	5.6	27.6	36.0	4.2	10.4	2.9	17.6	16.8	5.6	76.0
Канада	3.3	4.3	11.9	10.6	5.2	11.6	27.4	96.4	6.4	4.6	5.5	16.5	4.4	4.4	7.9	16.8	19.8	17.5	70.5
САЩ	40.3	43.1	128.4	46.2	45.2	55.0	146.4	524.0	50.3	43.4	51.6	145.3	45.7	45.3	50.3	141.4	35.4	32.2	354.3
Азия, в т.ч.:	***304.8***	***334.2***	***947.0***	***357.5***	***350.6***	***334.0***	***1 042.1***	***3 929.5***	***291.0***	***318.6***	***318.6***	***928.2***	***347.3***	***317.4***	***327.9***	***992.6***	***336.7***	***403.5***	***2 661.0***
Китай	141.8	154.6	454.7	181.3	178.7	171.5	531.5	1 917.9	166.0	161.7	169.1	496.9	135.9	147.2	164.1	447.2	179.0	193.9	1 316.9
Грузия	16.4	8.7	51.3	15.7	18.6	18.4	52.8	227.2	5.8	8.0	5.7	19.5	13.8	0.0	11.0	24.8	9.0	12.3	65.6
Япония	17.4	22.9	60.2	16.7	18.6	20.6	55.9	219.0	14.8	21.4	18.6	54.7	23.8	23.6	17.7	65.0	19.1	18.3	157.1
Други държави	***78.7***	***41.6***	***215.9***	***36.2***	***42.3***	***43.0***	***121.5***	***713.3***	***38.2***	***45.9***	***45.3***	***129.4***	***30.6***	***35.0***	***44.5***	***110.1***	***70.0***	***58.5***	***367.9***
ОБЩО ВНОС (*cif*)	**1 942.1**	**2 095.5**	**6 433.5**	**2 359.0**	**2 339.7**	**2 204.0**	**6 902.8**	**26 356.6**	**1 775.3**	**1 955.6**	**2 151.4**	**5 882.2**	**2 054.2**	**2 079.0**	**2 193.6**	**6 326.8**	**2 214.8**	**2 265.7**	**16 689.7**

* По страна на произход на стоките.

[1] Включва Русия, Швейцария, Украйна, Гибралтар (Британски), Молдова, Беларус, Норвегия, Лихтенщайн, Исландия, Сан Марино, Андора, Фарьорски острови и Ватикана.

Източници: Данни от митнически декларации, допълнени с данни от НСИ и обработени от БНБ. Данните са съгласувани с НСИ.

За 2015 г. – окончателни данни, получени от НСИ.

За 2016 г. – предварителни данни на НСИ, включващи данни от системата *Интрастат* към 3 ноември 2016 г. и данни от митнически декларации към 5 октомври 2016 г.

2.3. БРУТЕН ВЪНШЕН ДЪЛГ[1]

(млн. евро)

Институционални сектори	2015				2016								
	IX	X	XI	XII	I	II	III	IV	V	VI	VII	VIII	IX
I. Държавно управление [2]	**5 747.2**	**5 643.6**	**5 682.3**	**5 580.1**	**5 493.8**	**5 495.2**	**6 731.9**	**6 723.5**	**6 674.2**	**6 616.0**	**6 637.7**	**6 532.6**	**6 512.6**
Краткосрочни	***0.0***	***0.0***	***0.0***	***0.0***	***0.0***	***0.0***	***0.0***	***0.0***	***0.0***	***0.0***	***0.0***	***0.0***	***0.0***
Дългосрочни	***5 747.2***	***5 643.6***	***5 682.3***	***5 580.1***	***5 493.8***	***5 495.2***	***6 731.9***	***6 723.5***	***6 674.2***	***6 616.0***	***6 637.7***	***6 532.6***	***6 512.6***
Облигации [3]	5 694.0	5 697.7	5 784.1	5 785.2	5 804.7	5 810.8	7 814.3	7 806.8	7 806.8	7 796.5	7 792.7	7 690.1	7 694.2
Облигации, притежавани от резиденти [4]	-2 519.6	-2 617.0	-2 650.8	-2 741.3	-2 847.5	-2 866.4	-3 602.2	-3 596.9	-3 621.0	-3 651.0	-3 639.1	-3 649.5	-3 659.3
Заеми	2 754.3	2 744.4	2 730.5	2 717.6	2 718.1	2 732.3	2 701.3	2 695.0	2 669.8	2 652.0	2 665.6	2 673.5	2 659.1
Прехвърляеми заеми, притежавани от резиденти	-181.5	-181.5	-181.5	-181.5	-181.5	-181.5	-181.5	-181.5	-181.5	-181.5	-181.5	-181.5	-181.5
II. Централна банка	**0.0**	**0.0**	**0.0**	**0.0**	**0.0**	**0.0**	**0.0**	**0.0**	**0.0**	**0.0**	**0.0**	**0.0**	**0.0**
III. Банки [5]	**4 166.5**	**4 034.6**	**4 213.9**	**4 126.4**	**4 167.7**	**3 947.5**	**3 854.4**	**3 908.1**	**3 821.3**	**3 878.6**	**3 793.2**	**3 836.6**	**3 777.7**
Краткосрочни	***3 088.9***	***2 961.9***	***3 174.8***	***3 066.6***	***3 118.5***	***2 957.9***	***2 771.9***	***2 794.7***	***2 807.3***	***2 887.6***	***2 877.6***	***2 934.0***	***2 939.6***
Заеми	287.4	301.9	312.1	314.5	361.0	310.8	251.3	250.6	254.4	257.7	263.0	247.4	241.9
Депозити	2 674.5	2 598.1	2 776.6	2 662.0	2 660.7	2 543.0	2 404.5	2 386.8	2 392.8	2 464.6	2 423.7	2 506.3	2 517.1
Други задължения	127.0	61.9	86.1	90.1	96.8	104.1	116.1	157.2	160.1	165.3	190.9	180.3	180.6
Дългосрочни	***1 077.6***	***1 072.7***	***1 039.1***	***1 059.8***	***1 049.3***	***989.7***	***1 082.5***	***1 113.4***	***1 014.0***	***991.0***	***915.6***	***902.6***	***838.1***
Облигации	120.1	121.1	121.1	120.1	120.1	120.1	120.1	120.1	120.1	120.1	120.1	120.1	120.1
Заеми	957.5	951.6	918.0	939.8	929.2	869.6	962.5	993.3	893.9	871.0	795.5	782.5	718.0
IV. Други сектори [6]	**11 728.3**	**11 928.9**	**11 952.8**	**11 731.7**	**11 538.3**	**11 494.5**	**11 422.5**	**11 929.9**	**11 768.1**	**11 582.5**	**11 563.9**	**11 544.7**	**11 446.0**
Краткосрочни	***4 817.8***	***4 822.0***	***4 824.2***	***4 812.7***	***4 765.4***	***4 744.1***	***4 761.8***	***4 761.1***	***4 757.5***	***4 712.0***	***4 718.2***	***4 719.2***	***4 714.3***
Облигации	0.3	0.3	0.0	0.0	0.0	0.0	0.0	16.6	13.0	7.5	4.7	3.0	14.8
Инструменти на паричния пазар	0.0	0.0	0.0	0.0	0.0	0.0	0.0	0.0	0.0	0.0	0.0	0.0	0.0
Заеми	3 518.2	3 522.4	3 524.9	3 513.4	3 466.1	3 444.8	3 462.5	3 445.2	3 445.2	3 405.2	3 414.2	3 416.9	3 400.2
Търговски кредити	1 299.3	1 299.3	1 299.3	1 299.3	1 299.3	1 299.3	1 299.3	1 299.3	1 299.3	1 299.3	1 299.3	1 299.3	1 299.3
Други задължения	0.0	0.0	0.0	0.0	0.0	0.0	0.0	0.0	0.0	0.0	0.0	0.0	0.0
Дългосрочни	***6 910.5***	***7 106.9***	***7 128.6***	***6 919.0***	***6 772.9***	***6 750.3***	***6 660.8***	***7 168.8***	***7 010.7***	***6 870.6***	***6 845.7***	***6 825.4***	***6 731.7***
Облигации	1 033.8	1 162.5	1 172.4	1 158.1	1 118.0	1 114.4	1 122.7	1 109.4	1 101.2	1 102.7	1 100.9	1 624.4	1 536.6
Заеми	5 876.7	5 944.4	5 956.2	5 760.9	5 654.9	5 635.9	5 538.1	6 059.5	5 909.4	5 767.9	5 744.8	5 201.0	5 195.2
V. Преки инвестиции: вътрешнофирмени заеми	**12 728.3**	**12 717.8**	**12 790.1**	**12 650.3**	**12 639.7**	**12 796.8**	**12 778.6**	**12 783.0**	**12 834.1**	**12 813.5**	**12 784.9**	**12 710.6**	**12 647.8**
БРУТЕН ВЪНШЕН ДЪЛГ (I+II+III+IV+V)	**34 370.3**	**34 324.9**	**34 639.1**	**34 088.5**	**33 839.5**	**33 733.9**	**34 787.4**	**35 344.4**	**35 097.6**	**34 890.7**	**34 779.6**	**34 624.4**	**34 384.2**
Допълнителни показатели													
Дългосрочен външен дълг [7]	26 463.6	26 541.0	26 640.1	26 209.2	25 955.6	26 031.9	27 253.7	27 788.6	27 532.8	27 291.2	27 183.9	26 971.2	26 730.3
Краткосрочен външен дълг	7 906.7	7 783.9	7 999.0	7 879.3	7 883.9	7 702.0	7 533.6	7 555.8	7 564.8	7 599.5	7 595.7	7 653.3	7 653.9
Външен дълг на публичния сектор	6 190.6	6 080.3	6 116.3	6 001.4	5 910.7	5 914.9	7 132.2	7 659.3	7 589.4	7 504.1	7 526.5	6 883.3	6 867.6
Външен дълг на частния сектор	28 179.6	28 244.6	28 522.8	28 087.0	27 928.8	27 819.1	27 655.2	27 685.1	27 508.2	27 386.6	27 253.1	27 741.2	27 516.5
Революриращи кредити [8]	3 205.1	3 219.8	3 210.2	3 192.9	3 180.3	3 361.0	3 351.2	3 336.7	3 392.5	3 380.6	3 400.9	3 428.9	3 334.3
Търговски кредити [8, 9]	2 510.9	2 510.9	2 510.9	2 510.9	2 510.9	2 510.9	2 510.9	2 510.9	2 510.9	2 510.9	2 510.9	2 510.9	2 510.9
Заеми, платими при поискване [8]	7 116.5	7 111.8	7 106.1	7 107.2	7 106.1	7 117.8	7 110.8	7 103.0	7 103.3	7 102.9	7 100.9	7 097.1	7 097.7
вкл. вътрешнофирмени заеми	4 870.1	4 873.2	4 873.2	4 871.2	4 876.8	4 870.5	4 873.2	4 868.8	4 871.1	4 872.6	4 870.2	4 867.1	4 867.5
вкл. заеми на банки	118.4	117.7	116.6	117.7	118.7	120.0	118.1	116.2	113.0	112.6	111.5	111.1	111.1
Разпределени СПТ [10]	765.4	774.5	792.3	775.4	772.3	775.3	755.9	760.2	768.3	769.7	765.9	765.2	764.0

[1] Предварителни данни. Равностойността в евро е изчислена по курса на съответните чуждестранни валути към края на периода.
[2] Източник: *Регистър на държавния и държавногарантирания дълг* на Министерството на финансите. Предварителни данни за септември 2016 г. към 24 октомври 2016 г. Не се включват задълженията на фирмите от публичния сектор и държавногарантираният дълг.
[3] Включват се облигациите по външния дълг, емитирани на международните пазари, и държавните ценни книжа (деноминирани в левове и чуждестранна валута), притежавани от нерезиденти.
[4] Поради прилагането на резидентния принцип дългът се намалява с обема на ценните книжа, емитирани от резиденти на международните финансови пазари и притежавани от резиденти.
[5] По данни от банките (вкл. данни за банките от публичния и частния сектор). Не са включени депозитите, свързани с условни задължения.
[6] Данни за фирмите от публичния и частния сектор, вкл. държавногарантираните кредити. Не се включват вътрешнофирмените заеми. Данните обхващат само кредитите, декларирани в БНБ и за които тя е получила информация.
[7] В съответствие с изискванията на т. 3.14 и 7.5 в *Ръководството по статистика на външния дълг, 2003 г. (EXTERNAL DEBT STATISTICS, Guide for Compilers and Users, IMF, 2003*), задълженията по преки инвестиции се включват в размера на дългосрочния външен дълг.
[8] Данните се включват в размера на *брутния външен дълг.*
[9] Поради тримесечната отчетност на фирмите данните подлежат на ревизия.
[10] В съответствие с петото издание на *Ръководство по платежен баланс*, МВФ, 1993, размерът на разпределените през август и септември 2009 г. СПТ се отразява само в резервните активи.

Източник: БНБ.

2.4. ПОЛУЧЕНИ НОВИ КРЕДИТИ И ДЕПОЗИТИ[1]

(млн. евро)

Институционални сектори	2015							2016											
	IX	III трим.	X	XI	XII	IV трим.	Общо	I	II	III	I трим.	IV	V	VI	II трим.	VII	VIII	IX	III трим.
I. Държавно управление [2]	**3.0**	**15.8**	**2.7**	**13.1**	**19.8**	**35.6**	**2 192.8**	**5.1**	**16.7**	**1 269.4**	**1 291.1**	**51.3**	**21.5**	**61.0**	**133.9**	**48.4**	**32.3**	**26.3**	**106.9**
Краткосрочни	***0.0***	***0.0***	***0.0***	***0.0***	***0.0***	***0.0***	***0.0***	***0.0***	***0.0***	***0.0***	***0.0***	***0.0***	***0.0***	***0.0***	***0.0***	***0.0***	***0.0***	***0.0***	***0.0***
Дългосрочни	***3.0***	***15.8***	***2.7***	***13.1***	***19.8***	***35.6***	***2 192.8***	***5.1***	***16.7***	***1 269.4***	***1 291.1***	***51.3***	***21.5***	***61.0***	***133.9***	***48.4***	***32.3***	***26.3***	***106.9***
Облигации	0.0	1.3	1.9	13.1	1.2	16.2	1 926.2	0.0	6.0	1 258.2	1 264.2	2.1	0.0	0.0	2.1	3.0	0.9	5.3	9.2
Облигации, притежавани от резиденти [3]	0.0	11.5	0.8	0.0	0.6	1.4	59.0	3.8	0.6	11.2	15.6	49.3	21.5	60.4	131.2	30.5	14.4	10.2	55.1
Заеми	3.0	3.0	0.0	0.0	18.0	18.0	207.5	1.3	10.0	0.0	11.3	0.0	0.0	0.6	0.6	15.0	16.9	10.8	42.7
Прехвърляеми заеми, притежавани от резиденти	0.0	0.0	0.0	0.0	0.0	0.0	0.0	0.0	0.0	0.0	0.0	0.0	0.0	0.0	0.0	0.0	0.0	0.0	0.0
II. Централна банка	**0.0**	**0.0**	**0.0**	**0.0**	**0.0**	**0.0**	**0.0**	**0.0**	**0.0**	**0.0**	**0.0**	**0.0**	**0.0**	**0.0**	**0.0**	**0.0**	**0.0**	**0.0**	**0.0**
III. Банки [4]	**49.1**	**125.9**	**63.3**	**206.8**	**37.8**	**307.9**	**863.7**	**7.7**	**66.6**	**150.0**	**224.3**	**42.0**	**9.3**	**82.0**	**133.3**	**25.6**	**82.6**	**31.7**	**139.9**
Краткосрочни	***27.1***	***99.7***	***55.0***	***202.8***	***5.8***	***263.6***	***703.1***	***7.7***	***66.6***	***15.0***	***89.2***	***41.9***	***9.3***	***77.0***	***128.2***	***25.6***	***82.6***	***11.7***	***119.9***
Заеми	2.5	44.1	55.0	0.1	0.5	55.6	102.5	0.0	59.4	2.1	61.5	0.0	0.0	0.0	0.0	0.0	0.0	0.0	0.0
Депозити[5]	20.8	47.9	0.0	178.4	0.0	178.4	488.3	0.0	0.0	0.0	0.0	0.0	6.4	71.8	78.2	0.0	82.6	10.8	93.4
Други задължения	3.8	7.7	0.0	24.2	5.3	29.5	112.3	7.7	7.2	12.8	27.7	41.9	2.9	5.2	50.0	25.6	0.0	0.9	26.5
Дългосрочни	***22.0***	***26.2***	***8.3***	***4.0***	***32.0***	***44.3***	***160.6***	***0.0***	***0.0***	***135.0***	***135.0***	***0.1***	***0.0***	***5.0***	***5.1***	***0.0***	***0.0***	***20.0***	***20.0***
Облигации	0.0	0.0	1.0	0.0	0.0	1.0	1.0	0.0	0.0	0.0	0.0	0.0	0.0	0.0	0.0	0.0	0.0	0.0	0.0
Заеми	22.0	26.2	7.3	4.0	32.0	43.3	159.6	0.0	0.0	135.0	135.0	0.1	0.0	5.0	5.1	0.0	0.0	20.0	20.0
IV. Други сектори [6]	**62.7**	**233.2**	**418.8**	**124.7**	**89.2**	**632.6**	**1 299.6**	**25.6**	**29.5**	**72.7**	**127.8**	**619.7**	**76.1**	**96.7**	**792.6**	**84.9**	**582.5**	**93.5**	**761.0**
Краткосрочни	***14.9***	***37.1***	***182.1***	***15.0***	***26.7***	***223.7***	***359.8***	***4.4***	***4.0***	***24.1***	***32.5***	***27.5***	***29.2***	***12.4***	***69.0***	***21.9***	***37.0***	***36.4***	***95.4***
Облигации	0.0	0.3	0.0	0.0	0.0	0.0	0.3	0.0	0.0	0.0	0.0	16.6	0.0	0.0	16.6	0.0	0.0	11.8	11.8
Инструменти на паричния пазар	0.0	0.0	0.0	0.0	0.0	0.0	0.0	0.0	0.0	0.0	0.0	0.0	0.0	0.0	0.0	0.0	0.0	0.0	0.0
Заеми	14.8	36.9	182.1	15.0	26.7	223.7	359.5	4.4	4.0	24.1	32.5	10.9	29.2	12.4	52.4	21.9	37.0	24.6	83.6
Други задължения	0.0	0.0	0.0	0.0	0.0	0.0	0.0	0.0	0.0	0.0	0.0	0.0	0.0	0.0	0.0	0.0	0.0	0.0	0.0
Дългосрочни	***47.8***	***196.0***	***236.7***	***109.7***	***62.5***	***408.9***	***939.8***	***21.1***	***25.5***	***48.7***	***95.3***	***592.3***	***46.9***	***84.4***	***723.5***	***63.0***	***545.5***	***57.1***	***665.6***
Облигации	1.2	4.2	128.7	9.9	0.0	138.6	148.1	0.0	0.0	8.2	8.2	0.0	0.0	1.5	1.5	0.0	523.6	0.0	523.6
Заеми	46.6	191.8	108.0	99.8	62.5	270.3	791.8	21.1	25.5	40.5	87.1	592.3	46.9	82.9	722.1	63.0	21.9	57.1	142.0
V. Преки инвестиции: вътрешнофирмени заеми	**209.2**	**478.9**	**48.7**	**156.4**	**161.5**	**366.6**	**1 613.6**	**80.2**	**62.0**	**188.2**	**330.4**	**92.7**	**127.6**	**283.1**	**503.3**	**92.8**	**85.7**	**144.3**	**322.9**
БРУТЕН ВЪНШЕН ДЪЛГ (I+II+III+IV+V)	**323.9**	**853.8**	**533.5**	**501.0**	**308.3**	**1 342.7**	**5 969.6**	**118.5**	**174.8**	**1 680.3**	**1 973.6**	**805.8**	**234.5**	**522.8**	**1 563.0**	**251.8**	**783.2**	**295.8**	**1 330.7**
Допълнителни показатели																			
Дългосрочен външен дълг [7]	282.0	717.0	296.4	283.2	275.8	855.4	4 906.7	106.4	104.2	1 641.3	1 851.9	736.4	196.0	433.4	1 365.8	204.2	663.5	247.7	1 115.4
Краткосрочен външен дълг	41.9	136.8	237.1	217.8	32.5	487.3	1 062.8	12.1	70.6	39.0	121.7	69.4	38.5	89.3	197.2	47.5	119.7	48.1	215.3
Външен дълг на публичния сектор	3.0	15.8	2.7	13.1	19.8	35.6	2 192.8	5.1	16.7	1 269.4	1 291.1	586.3	21.5	61.1	668.9	48.4	32.3	46.3	126.9
Външен дълг на частния сектор	320.9	838.0	530.8	487.9	288.4	1 307.2	3 776.8	113.4	158.1	410.9	682.5	219.5	212.9	461.7	894.1	203.3	750.9	249.5	1 203.7
Революващи кредити [8]	438.7	1 351.2	125.9	420.1	415.4	961.4	5 907.1	277.7	411.9	257.5	947.2	49.9	462.5	461.2	973.6	490.9	468.3	357.6	1 316.8
Търговски кредити	0.0	0.0	0.0	0.0	0.0	0.0	0.0	0.0	0.0	0.0	0.0	0.0	0.0	0.0	0.0	0.0	0.0	0.0	0.0

[1] Фактически получени кредити и депозити. Предварителни данни. Данните са преизчислени в евро по средномесечния курс на съответните валути.

[2] Източник: *Регистър на държавния и държавногарантирания дълг* на Министерството на финансите. Предварителни данни за септември 2016 г. към 24 октомври 2016 г. Не се включват задълженията на фирмите от публичния сектор, включително за държавногарантирания дълг.

[3] Подстатията включва изменението на задълженията към нерезиденти в резултат на сделки с резиденти. Преминаването на облигациите от резиденти към нерезиденти представлява нарастване на задълженията към нерезиденти и се отразява със знак „плюс“.

[4] По данни от банките.

[5] Не са включени получените депозити, свързани с условни задължения.

[6] Включва получени кредити (без вътрешнофирмени кредити), декларирани в БНБ и за които тя е получила информация, както и държавногарантирани кредити (източник: *Регистър на държавния и държавногарантирания дълг* на Министерството на финансите – предварителни данни за септември 2016 г. към 24 октомври 2016 г.)

[7] В съответствие с изискванията на т. 3.14 и 7.5 в *Ръководството по статистика на външния дълг, 2003 г. (EXTERNAL DEBT STATISTICS, Guide for Compilers and Users, IMF 2003*), получените кредити по преки инвестиции се включват в дългосрочния външен дълг.

[8] Данните не се включват в таблицата *Получени нови кредити и депозити по институционални сектори.*

Източник: БНБ.

2.5. ОБСЛУЖВАНЕ НА БРУТНИЯ ВЪНШЕН ДЪЛГ[1]

(млн. евро)

Институционални сектори	Септември 2015 г.			III тримесечие 2015 г.			Октомври 2015 г.			Ноември 2015 г.		
	Главница	Лихва	Общо	Главница	Лихва	Общо	Главница	Лихва	Общо	Главница	Лихва	Общо
I. Държавно управление [2]	**123.2**	**42.5**	**165.7**	**303.4**	**70.0**	**373.4**	**111.0**	**0.7**	**111.7**	**46.5**	**11.1**	**57.5**
Краткосрочни	***0.0***	***0.0***	***0.0***	***0.0***	***0.0***	***0.0***	***0.0***	***0.0***	***0.0***	***0.0***	***0.0***	***0.0***
Дългосрочни	***123.2***	***42.5***	***165.7***	***303.4***	***70.0***	***373.4***	***111.0***	***0.7***	***111.7***	***46.5***	***11.1***	***57.5***
Облигации	0.0	51.9	51.9	0.6	94.0	94.6	0.0	0.0	0.0	0.0	0.0	0.0
Облигации, притежавани от резиденти [3]	109.2	-16.2	93.0	280.5	-32.9	247.6	98.9	0.0	98.9	29.2	0.0	29.2
Заеми	13.9	6.9	20.8	22.4	8.9	31.2	12.1	0.7	12.8	17.3	11.1	28.4
Прехвърляеми заеми, притежавани от резиденти	0.0	0.0	0.0	0.0	0.0	0.0	0.0	0.0	0.0	0.0	0.0	0.0
II. Централна банка	**0.0**	**0.0**	**0.0**	**0.0**	**0.0**	**0.0**	**0.0**	**0.0**	**0.0**	**0.0**	**0.0**	**0.0**
III. Банки [4]	**15.1**	**1.0**	**16.1**	**105.5**	**5.5**	**111.1**	**205.1**	**0.6**	**205.7**	**37.7**	**0.4**	**38.1**
Краткосрочни	***0.4***	***0.0***	***0.4***	***59.5***	***3.6***	***63.1***	***187.8***	***0.0***	***187.8***	***0.0***	***0.0***	***0.0***
Заеми	0.4	0.0	0.4	28.4	3.6	32.0	41.3	0.0	41.3	0.0	0.0	0.0
Депозити	0.0	0.0	0.0	22.6	0.0	22.6	81.0	0.0	81.0	0.0	0.0	0.0
Други задължения	0.0	0.0	0.0	8.5	0.0	8.5	65.5	0.0	65.5	0.0	0.0	0.0
Дългосрочни	***14.8***	***1.0***	***15.8***	***46.0***	***1.9***	***47.9***	***17.4***	***0.6***	***17.9***	***37.7***	***0.4***	***38.1***
Облигации	0.0	0.0	0.0	0.0	0.0	0.0	0.0	0.0	0.0	0.0	0.0	0.0
Заеми	14.8	1.0	15.8	46.0	1.9	47.9	17.4	0.6	17.9	37.7	0.4	38.1
IV. Други сектори [5]	**148.6**	**9.6**	**158.2**	**314.5**	**30.5**	**345.0**	**57.4**	**44.8**	**102.2**	**24.8**	**8.9**	**33.8**
Краткосрочни	***17.7***	***1.6***	***19.4***	***71.0***	***11.7***	***82.7***	***33.2***	***1.2***	***34.3***	***2.6***	***0.7***	***3.2***
Облигации	0.0	0.0	0.0	0.0	0.0	0.0	0.0	0.0	0.0	0.3	0.0	0.3
Инструменти на паричния пазар	0.0	0.0	0.0	0.0	0.0	0.0	0.0	0.0	0.0	0.0	0.0	0.0
Заеми	17.7	1.6	19.4	70.9	11.7	82.6	33.2	1.2	34.3	2.3	0.7	3.0
Други задължения	0.0	0.0	0.0	0.0	0.0	0.0	0.0	0.0	0.0	0.0	0.0	0.0
Дългосрочни	***130.9***	***7.9***	***138.9***	***243.5***	***18.8***	***262.3***	***24.2***	***43.6***	***67.8***	***22.2***	***8.3***	***30.5***
Облигации	0.0	0.0	0.0	0.1	0.0	0.1	0.0	0.0	0.0	0.0	0.0	0.0
Заеми	130.9	7.9	138.9	243.4	18.8	262.2	24.2	43.6	67.8	22.2	8.3	30.5
V. Преки инвестиции: вътрешнофирмени заеми	**113.4**	**9.7**	**123.1**	**401.6**	**22.8**	**424.4**	**95.2**	**4.2**	**99.4**	**92.2**	**4.7**	**96.9**
БРУТЕН ВЪНШЕН ДЪЛГ (I+II+III+IV+V)	**400.3**	**62.8**	**463.2**	**1 125.0**	**128.8**	**1 253.9**	**468.7**	**50.2**	**518.9**	**201.2**	**25.1**	**226.4**
Допълнителни показатели												
Дългосрочен външен дълг [6]	382.2	61.2	443.4	994.5	113.5	1 108.1	247.8	49.0	296.8	198.6	24.5	223.1
Краткосрочен външен дълг	18.1	1.6	19.7	130.5	15.3	145.8	220.9	1.2	222.1	2.6	0.7	3.3
Външен дълг на публичния сектор	139.8	43.7	183.5	325.7	71.2	396.9	118.9	0.8	119.6	50.9	11.5	62.4
Външен дълг на частния сектор	260.5	19.2	279.7	799.3	57.6	856.9	349.8	49.4	399.3	150.3	13.7	164.0
Революиращи кредити [7]	371.9	5.2	377.1	1 130.7	12.2	1 143.0	103.4	22.4	125.7	392.7	2.1	394.7
Търговски кредити [7]	0.0	0.0	0.0	0.0	0.0	0.0	0.0	0.0	0.0	0.0	0.0	0.0

(продължава)

2.5. ОБСЛУЖВАНЕ НА БРУТНИЯ ВЪНШЕН ДЪЛГ[1]

(продължение) (млн. евро)

Институционални сектори	Декември 2015 г.			IV тримесечие 2015 г.			Общо 2015 г.			Януари 2016 г.		
	Главница	Лихва	Общо	Главница	Лихва	Общо	Главница	Лихва	Общо	Главница	Лихва	Общо
I. Държавно управление [2]	**125.5**	**10.8**	**136.3**	**283.0**	**22.5**	**305.5**	**2 705.6**	**161.1**	**2 866.7**	**95.7**	**2.7**	**98.4**
Краткосрочни	***0.0***	***0.0***	***0.0***	***0.0***	***0.0***	***0.0***	***984.0***	***2.9***	***986.9***	***0.0***	***0.0***	***0.0***
Дългосрочни	***125.5***	***10.8***	***136.3***	***283.0***	***22.5***	***305.5***	***1 721.6***	***158.2***	***1 879.8***	***95.7***	***2.7***	***98.4***
Облигации	0.0	0.0	0.0	0.0	0.0	0.0	939.6	155.4	1 094.9	2.0	2.5	4.6
Облигации, притежавани от резиденти [3]	96.8	0.0	96.8	224.8	0.0	224.8	616.9	-56.9	560.0	93.6	0.0	93.6
Заеми	28.7	10.8	39.5	58.1	22.5	80.7	165.1	59.7	224.9	0.1	0.2	0.3
Прехвърляеми заеми, притежавани от резиденти	0.0	0.0	0.0	0.0	0.0	0.0	0.0	0.0	0.0	0.0	0.0	0.0
II. Централна банка	**0.0**	**0.0**	**0.0**	**0.0**	**0.0**	**0.0**	**0.0**	**0.0**	**0.0**	**0.0**	**0.0**	**0.0**
III. Банки [4]	**127.3**	**0.8**	**128.1**	**370.1**	**1.8**	**371.9**	**1 986.1**	**12.2**	**1 998.2**	**12.9**	**0.3**	**13.2**
Краткосрочни	***115.9***	***0.0***	***115.9***	***303.7***	***0.0***	***303.7***	***1 691.9***	***3.7***	***1 695.5***	***2.3***	***0.0***	***2.3***
Заеми	0.0	0.0	0.0	41.3	0.0	41.3	1 348.0	3.7	1 351.6	0.0	0.0	0.0
Депозити	114.6	0.0	114.6	195.7	0.0	195.7	235.3	0.0	235.3	1.3	0.0	1.3
Други задължения	1.3	0.0	1.3	66.7	0.0	66.7	108.6	0.0	108.6	1.0	0.0	1.0
Дългосрочни	***11.4***	***0.8***	***12.2***	***66.5***	***1.8***	***68.3***	***294.2***	***8.5***	***302.7***	***10.7***	***0.3***	***11.0***
Облигации	1.0	0.0	1.0	1.0	0.0	1.0	1.0	0.0	1.0	0.0	0.0	0.0
Заеми	10.4	0.8	11.2	65.5	1.8	67.3	293.2	8.5	301.7	10.7	0.3	11.0
IV. Други сектори [5]	**267.5**	**12.3**	**279.7**	**349.7**	**65.9**	**415.6**	**1 429.7**	**198.5**	**1 628.2**	**129.4**	**3.8**	**133.2**
Краткосрочни	***10.7***	***1.1***	***11.8***	***46.4***	***3.0***	***49.4***	***224.9***	***33.3***	***258.2***	***26.4***	***2.1***	***28.6***
Облигации	0.0	0.0	0.0	0.3	0.0	0.3	0.3	0.0	0.3	0.0	0.0	0.0
Инструменти на паричния пазар	0.0	0.0	0.0	0.0	0.0	0.0	0.0	0.0	0.0	0.0	0.0	0.0
Заеми	10.7	1.1	11.8	46.2	3.0	49.1	224.6	33.3	257.9	26.4	2.1	28.6
Други задължения	0.0	0.0	0.0	0.0	0.0	0.0	0.0	0.0	0.0	0.0	0.0	0.0
Дългосрочни	***256.8***	***11.1***	***267.9***	***303.3***	***63.0***	***366.3***	***1 204.8***	***165.2***	***1 370.1***	***102.9***	***1.7***	***104.6***
Облигации	14.3	0.0	14.3	14.3	0.0	14.3	15.7	0.0	15.7	40.1	0.0	40.1
Заеми	242.5	11.1	253.6	289.0	63.0	352.0	1 189.2	165.2	1 354.4	62.8	1.7	64.5
V. Преки инвестиции: вътрешнофирмени заеми	**277.0**	**11.6**	**288.6**	**464.4**	**20.5**	**484.9**	**2 037.8**	**116.1**	**2 153.9**	**50.6**	**4.5**	**55.1**
БРУТЕН ВЪНШЕН ДЪЛГ (I+II+III+IV+V)	**797.3**	**35.4**	**832.7**	**1 467.2**	**110.7**	**1 578.0**	**8 159.2**	**487.9**	**8 647.1**	**288.7**	**11.3**	**299.9**
Допълнителни показатели												
Дългосрочен външен дълг [6]	670.8	34.3	705.0	1 117.2	107.8	1 224.9	5 258.4	448.0	5 706.4	260.0	9.1	269.1
Краткосрочен външен дълг	126.6	1.1	127.7	350.1	3.0	353.1	2 900.7	39.9	2 940.6	28.7	2.1	30.8
Външен дълг на публичния сектор	137.2	11.1	148.2	306.9	23.3	330.2	2 816.9	169.4	2 986.3	99.3	2.7	102.0
Външен дълг на частния сектор	660.1	24.3	684.5	1 160.3	87.4	1 247.7	5 342.3	318.5	5 660.7	189.4	8.5	197.9
Революиращи кредити [7]	372.0	5.5	377.5	868.1	29.9	898.0	4 538.7	63.4	4 602.1	275.6	1.8	277.4
Търговски кредити [7]	0.0	0.0	0.0	0.0	0.0	0.0	0.0	0.0	0.0	0.0	0.0	0.0

(продължава)

2.5. ОБСЛУЖВАНЕ НА БРУТНИЯ ВЪНШЕН ДЪЛГ[1]

(продължение)

(млн. евро)

Институционални сектори	Февруари 2016 г.			Март 2016 г.			I тримесечие 2016 г.			Април 2016 г.		
	Главница	Лихва	Общо	Главница	Лихва	Общо	Главница	Лихва	Общо	Главница	Лихва	Общо
I. Държавно управление [2]	**26.7**	**1.6**	**28.3**	**29.4**	**44.3**	**73.7**	**151.9**	**48.6**	**200.4**	**61.9**	**1.1**	**63.0**
Краткосрочни	***0.0***	***0.0***	***0.0***	***0.0***	***0.0***	***0.0***	***0.0***	***0.0***	***0.0***	***0.0***	***0.0***	***0.0***
Дългосрочни	***26.7***	***1.6***	***28.3***	***29.4***	***44.3***	***73.7***	***151.9***	***48.6***	***200.4***	***61.9***	***1.1***	***63.0***
Облигации	0.0	0.4	0.4	0.0	79.9	79.9	2.0	82.8	84.8	9.5	0.5	10.0
Облигации, притежавани от резиденти [3]	19.7	0.0	19.7	4.9	-42.2	-37.4	118.2	-42.2	75.9	39.7	0.0	39.7
Заеми	7.0	1.2	8.2	24.5	6.7	31.2	31.6	8.0	39.7	12.7	0.6	13.3
Прехвърляеми заеми, притежавани от резиденти	0.0	0.0	0.0	0.0	0.0	0.0	0.0	0.0	0.0	0.0	0.0	0.0
II. Централна банка	**0.0**	**0.0**	**0.0**	**0.0**	**0.0**	**0.0**	**0.0**	**0.0**	**0.0**	**0.0**	**0.0**	**0.0**
III. Банки [4]	**114.7**	**0.1**	**114.9**	**236.3**	**1.5**	**237.8**	**363.9**	**2.0**	**365.9**	**50.1**	**0.5**	**50.5**
Краткосрочни	***55.0***	***0.0***	***55.0***	***195.1***	***0.0***	***195.1***	***252.4***	***0.0***	***252.4***	***18.8***	***0.0***	***18.8***
Заеми	55.0	0.0	55.0	56.5	0.0	56.5	111.6	0.0	111.6	0.4	0.0	0.4
Депозити	0.0	0.0	0.0	138.6	0.0	138.6	139.8	0.0	139.8	17.6	0.0	17.6
Други задължения	0.0	0.0	0.0	0.0	0.0	0.0	1.0	0.0	1.0	0.8	0.0	0.8
Дългосрочни	***59.7***	***0.1***	***59.9***	***41.2***	***1.5***	***42.7***	***111.6***	***2.0***	***113.5***	***31.3***	***0.5***	***31.7***
Облигации	0.0	0.0	0.0	0.0	0.0	0.0	0.0	0.0	0.0	0.0	0.0	0.0
Заеми	59.7	0.1	59.9	41.2	1.5	42.7	111.6	2.0	113.5	31.3	0.5	31.7
IV. Други сектори [5]	**97.1**	**11.5**	**108.6**	**148.5**	**8.8**	**157.3**	**375.0**	**24.1**	**399.1**	**182.4**	**3.8**	**186.2**
Краткосрочни	***40.3***	***6.2***	***46.5***	***20.0***	***2.4***	***22.3***	***86.7***	***10.7***	***97.4***	***2.1***	***0.9***	***3.0***
Облигации	0.0	0.0	0.0	0.0	0.0	0.0	0.0	0.0	0.0	0.0	0.0	0.0
Инструменти на паричния пазар	0.0	0.0	0.0	0.0	0.0	0.0	0.0	0.0	0.0	0.0	0.0	0.0
Заеми	40.3	6.2	46.5	20.0	2.4	22.3	86.7	10.7	97.4	2.1	0.9	3.0
Други задължения	0.0	0.0	0.0	0.0	0.0	0.0	0.0	0.0	0.0	0.0	0.0	0.0
Дългосрочни	***56.8***	***5.3***	***62.1***	***128.6***	***6.4***	***135.0***	***288.3***	***13.3***	***301.7***	***180.3***	***2.8***	***183.1***
Облигации	3.6	0.0	3.6	0.0	0.0	0.0	43.7	0.0	43.7	13.3	0.0	13.3
Заеми	53.2	5.3	58.5	128.6	6.4	135.0	244.7	13.3	258.0	167.0	2.8	169.8
V. Преки инвестиции: вътрешнофирмени заеми	**60.7**	**9.8**	**70.6**	**133.6**	**7.5**	**141.1**	**244.9**	**21.9**	**266.8**	**38.2**	**6.3**	**44.4**
БРУТЕН ВЪНШЕН ДЪЛГ (I+II+III+IV+V)	**299.3**	**23.1**	**322.3**	**547.8**	**62.2**	**609.9**	**1 135.7**	**96.5**	**1 232.2**	**332.5**	**11.6**	**344.1**
Допълнителни показатели												
Дългосрочен външен дълг [6]	204.0	16.8	220.8	332.7	59.8	392.5	796.6	85.8	882.4	311.7	10.6	322.2
Краткосрочен външен дълг	95.3	6.2	101.6	215.1	2.4	217.4	339.1	10.7	349.8	20.9	1.0	21.8
Външен дълг на публичния сектор	29.8	1.6	31.4	45.7	45.3	91.1	174.8	49.6	224.4	69.7	1.2	70.9
Външен дълг на частния сектор	269.5	21.5	291.0	502.0	16.9	518.9	960.9	46.9	1 007.8	262.8	10.4	273.2
Революиращи кредити [7]	214.2	2.9	217.1	239.9	3.4	243.2	729.7	8.0	737.7	29.5	2.1	31.6
Търговски кредити [7]	0.0	0.0	0.0	0.0	0.0	0.0	0.0	0.0	0.0	0.0	0.0	0.0

(продължава)

2.5. ОБСЛУЖВАНЕ НА БРУТНИЯ ВЪНШЕН ДЪЛГ[1]

(продължение) (млн. евро)

Институционални сектори	Май 2016 г.			Юни 2016 г.			II тримесечие 2016 г.			Юли 2016 г.		
	Главница	Лихва	Общо	Главница	Лихва	Общо	Главница	Лихва	Общо	Главница	Лихва	Общо
I. Държавно управление [2]	**66.6**	**10.3**	**76.9**	**132.3**	**6.6**	**138.9**	**260.7**	**18.0**	**278.7**	**24.6**	**22.1**	**46.6**
Краткосрочни	***0.0***	***0.0***	***0.0***	***0.0***	***0.0***	***0.0***	***0.0***	***0.0***	***0.0***	***0.0***	***0.0***	***0.0***
Дългосрочни	***66.6***	***10.3***	***76.9***	***132.3***	***6.6***	***138.9***	***260.7***	***18.0***	***278.7***	***24.6***	***22.1***	***46.6***
Облигации	0.0	0.0	0.0	10.3	0.0	10.3	19.8	0.5	20.3	6.8	42.7	49.6
Облигации, притежавани от резиденти [3]	44.0	0.0	44.0	90.4	0.0	90.4	174.1	0.0	174.1	17.5	-20.7	-3.1
Заеми	22.5	10.3	32.9	31.5	6.6	38.1	66.8	17.5	84.3	0.2	0.0	0.2
Прехвърляеми заеми, притежавани от резиденти	0.0	0.0	0.0	0.0	0.0	0.0	0.0	0.0	0.0	0.0	0.0	0.0
II. Централна банка	**0.0**	**0.0**	**0.0**	**0.0**	**0.0**	**0.0**	**0.0**	**0.0**	**0.0**	**0.0**	**0.0**	**0.0**
III. Банки [4]	**37.6**	**0.3**	**37.8**	**33.3**	**0.5**	**33.8**	**121.0**	**1.2**	**122.2**	**120.9**	**0.6**	**121.5**
Краткосрочни	***0.0***	***0.0***	***0.0***	***5.3***	***0.0***	***5.3***	***24.1***	***0.0***	***24.1***	***40.9***	***0.0***	***40.9***
Заеми	0.0	0.0	0.0	5.3	0.0	5.3	5.7	0.0	5.7	0.0	0.0	0.0
Депозити	0.0	0.0	0.0	0.0	0.0	0.0	17.6	0.0	17.6	40.9	0.0	40.9
Други задължения	0.0	0.0	0.0	0.0	0.0	0.0	0.8	0.0	0.8	0.0	0.0	0.0
Дългосрочни	***37.6***	***0.3***	***37.8***	***28.0***	***0.5***	***28.5***	***96.9***	***1.2***	***98.1***	***80.0***	***0.6***	***80.6***
Облигации	0.0	0.0	0.0	0.0	0.0	0.0	0.0	0.0	0.0	0.0	0.0	0.0
Заеми	37.6	0.3	37.8	28.0	0.5	28.5	96.9	1.2	98.1	80.0	0.6	80.6
IV. Други сектори [5]	**167.0**	**12.5**	**179.5**	**274.6**	**14.7**	**289.3**	**624.0**	**31.0**	**654.9**	**54.7**	**2.1**	**56.8**
Краткосрочни	***86.6***	***2.0***	***88.5***	***43.7***	***2.3***	***45.9***	***132.3***	***5.2***	***137.5***	***11.3***	***0.1***	***11.3***
Облигации	3.6	0.0	3.6	5.5	0.0	5.5	9.1	0.0	9.1	2.8	0.0	2.8
Инструменти на паричния пазар	0.0	0.0	0.0	0.0	0.0	0.0	0.0	0.0	0.0	0.0	0.0	0.0
Заеми	83.0	2.0	84.9	38.2	2.3	40.4	123.2	5.2	128.4	8.5	0.1	8.5
Други задължения	0.0	0.0	0.0	0.0	0.0	0.0	0.0	0.0	0.0	0.0	0.0	0.0
Дългосрочни	***80.4***	***10.5***	***90.9***	***230.9***	***12.5***	***243.4***	***491.6***	***25.8***	***517.4***	***43.5***	***2.0***	***45.5***
Облигации	8.2	0.0	8.2	0.0	0.0	0.0	21.5	0.0	21.5	1.8	0.0	1.8
Заеми	72.3	10.5	82.7	230.9	12.5	243.4	470.2	25.8	495.9	41.7	2.0	43.7
V. Преки инвестиции: вътрешнофирмени заеми	**59.2**	**11.0**	**70.1**	**284.0**	**9.5**	**293.6**	**381.4**	**26.7**	**408.1**	**162.9**	**3.4**	**166.3**
БРУТЕН ВЪНШЕН ДЪЛГ (I+II+III+IV+V)	**330.3**	**34.0**	**364.3**	**724.2**	**31.3**	**755.6**	**1 387.1**	**76.9**	**1 464.0**	**363.1**	**28.2**	**391.3**
Допълнителни показатели												
Дългосрочен външен дълг [6]	243.7	32.0	275.8	675.2	29.1	704.3	1 230.6	71.7	1 302.3	310.9	28.1	339.0
Краткосрочен външен дълг	86.6	2.0	88.5	49.0	2.3	51.3	156.5	5.2	161.7	52.2	0.1	52.2
Външен дълг на публичния сектор	76.8	12.6	89.4	165.7	6.9	172.6	312.2	20.7	332.9	27.2	22.1	49.2
Външен дълг на частния сектор	253.5	21.4	274.9	558.5	24.4	582.9	1 074.8	56.2	1 131.1	335.9	6.1	342.0
Революиращи кредити [7]	329.6	1.5	331.2	422.9	2.1	425.0	782.0	5.7	787.8	409.8	2.4	412.2
Търговски кредити [7]	0.0	0.0	0.0	0.0	0.0	0.0	0.0	0.0	0.0	0.0	0.0	0.0

(продължава)

2.5. ОБСЛУЖВАНЕ НА БРУТНИЯ ВЪНШЕН ДЪЛГ[1]

(продължение)

(млн. евро)

Институционални сектори	Август 2016 г.			Септември 2016 г.			III тримесечие 2016 г.		
	Главница	Лихва	Общо	Главница	Лихва	Общо	Главница	Лихва	Общо
I. Държавно управление [2]	**134.4**	**1.5**	**135.8**	**50.4**	**31.5**	**81.9**	**209.4**	**55.0**	**264.4**
Краткосрочни	***0.0***	***0.0***	***0.0***	***0.0***	***0.0***	***0.0***	***0.0***	***0.0***	***0.0***
Дългосрочни	***134.4***	***1.5***	***135.8***	***50.4***	***31.5***	***81.9***	***209.4***	***55.0***	***264.4***
Облигации	103.6	0.4	103.9	1.1	44.4	45.5	111.5	87.5	199.0
Облигации, притежавани от резиденти [3]	22.1	0.0	22.1	21.3	-18.3	3.1	61.0	-39.0	22.0
Заеми	8.7	1.1	9.8	28.0	5.3	33.3	36.9	6.4	43.4
Прехвърляеми заеми, притежавани от резиденти	0.0	0.0	0.0	0.0	0.0	0.0	0.0	0.0	0.0
II. Централна банка	**0.0**	**0.0**	**0.0**	**0.0**	**0.0**	**0.0**	**0.0**	**0.0**	**0.0**
III. Банки [4]	**24.9**	**0.1**	**25.0**	**85.4**	**0.6**	**86.0**	**231.2**	**1.3**	**232.5**
Краткосрочни	***11.8***	***0.0***	***11.8***	***0.8***	***0.0***	***0.8***	***53.5***	***0.0***	***53.5***
Заеми	1.2	0.0	1.2	0.2	0.0	0.2	1.5	0.0	1.5
Депозити	0.0	0.0	0.0	0.0	0.0	0.0	40.9	0.0	40.9
Други задължения	10.6	0.0	10.6	0.6	0.0	0.6	11.1	0.0	11.1
Дългосрочни	***13.1***	***0.1***	***13.2***	***84.6***	***0.6***	***85.2***	***177.7***	***1.3***	***179.0***
Облигации	0.0	0.0	0.0	0.0	0.0	0.0	0.0	0.0	0.0
Заеми	13.1	0.1	13.2	84.6	0.6	85.2	177.7	1.3	179.0
IV. Други сектори [5]	**622.6**	**7.7**	**630.3**	**157.8**	**5.6**	**163.3**	**835.1**	**15.3**	**850.4**
Краткосрочни	***42.9***	***4.1***	***47.0***	***6.5***	***0.0***	***6.5***	***60.7***	***4.1***	***64.8***
Облигации	1.7	0.0	1.7	0.0	0.0	0.0	4.5	0.0	4.5
Инструменти на паричния пазар	0.0	0.0	0.0	0.0	0.0	0.0	0.0	0.0	0.0
Заеми	41.2	4.1	45.3	6.5	0.0	6.5	56.2	4.1	60.3
Други задължения	0.0	0.0	0.0	0.0	0.0	0.0	0.0	0.0	0.0
Дългосрочни	***579.7***	***3.7***	***583.3***	***151.3***	***5.6***	***156.8***	***774.4***	***11.2***	***785.6***
Облигации	0.0	0.0	0.0	87.9	0.0	87.9	89.7	0.0	89.7
Заеми	579.7	3.7	583.3	63.4	5.6	68.9	684.7	11.2	695.9
V. Преки инвестиции: вътрешнофирмени заеми	**86.3**	**6.7**	**93.0**	**133.2**	**3.2**	**136.3**	**382.3**	**13.3**	**395.7**
БРУТЕН ВЪНШЕН ДЪЛГ (I+II+III+IV+V)	**868.1**	**16.1**	**884.2**	**426.8**	**40.7**	**467.5**	**1 658.0**	**85.0**	**1 743.0**
Допълнителни показатели									
Дългосрочен външен дълг [6]	813.4	12.0	825.4	419.5	40.7	460.2	1 543.8	80.9	1 624.7
Краткосрочен външен дълг	54.7	4.1	58.8	7.3	0.0	7.3	114.2	4.1	118.3
Външен дълг на публичния сектор	672.4	1.5	673.9	69.4	32.7	102.1	769.0	56.2	825.3
Външен дълг на частния сектор	195.7	14.6	210.3	357.3	8.1	365.4	889.0	28.8	917.7
Революиращи кредити [7]	368.1	1.4	369.5	399.9	3.9	403.8	1 177.8	7.7	1 185.5
Търговски кредити [7]	0.0	0.0	0.0	0.0	0.0	0.0	0.0	0.0	0.0

[1] Фактически плащания. Предварителни данни. Данните са преизчислени в евро по средномесечния курс на съответните валути.
[2] Източник: *Регистър на държавния и държавногарантирания дълг* на Министерството на финансите. Предварителни данни за септември 2016 г. към 24 октомври 2016 г. Не включва данни за плащанията на фирмите от публичния сектор и за държавногарантирания дълг.
[3] Поради прилагане на резидентния принцип плащанията по външния дълг се намаляват с плащанията по ценните книжа, притежавани от резиденти, и се увеличават с размера на преминалите от нерезиденти към резиденти ценни книжа (емитирани от резиденти на международните финансови пазари).
[4] По данни от банките. Не са включени депозитите, свързани с условни задължения.
[5] Включва извършени плащания на главници и лихви по кредити (без вътрешнофирмени кредити), декларирани в БНБ и за които тя е получила информация, и плащанията по държавногарантирания дълг.
[6] В съответствие с изискванията на т. 3.14 и 7.5 в *Ръководството по статистика на външния дълг, 2003 г. (EXTERNAL DEBT STATISTICS, Guide for Compilers and Users, IMF 2003*), плащанията по преки инвестиции се включват в обслужването на дългосрочния външен дълг.
[7] Данните не се включват в таблицата *Обслужване на брутния външен дълг*.

Източник: БНБ.

2.6. ИНДИКАТОРИ НА ВЪНШНИЯ ДЪЛГ*

(%)

	2015 г.				2016 г.				
	III	VI	IX	XII	III	VI	VII	VIII	IX
Брутен външен дълг/БВП	**87.03**	**78.59**	**75.90**	**75.27**	**76.50**	**76.73**	**76.48**	**76.14**	**75.61**
Краткосрочен външен дълг/брутен външен дълг	21.95	22.13	23.00	23.11	21.66	21.78	21.84	22.10	22.26
Краткосрочен външен дълг/БВП	19.10	17.39	17.46	17.40	16.57	16.71	16.70	16.83	16.83
Валутни резерви на БНБ/краткосрочен дълг	**219.22**	**244.06**	**254.64**	**257.45**	**283.53**	**295.31**	**304.18**	**304.55**	**306.95**
Обслужване на брутния външен дълг/БВП	7.87	12.82	15.54	18.59	2.40	5.58	6.79	8.73	9.76
Обслужване на брутния външен дълг/износ на стоки и нефакторни услуги	54.96	41.88	31.68	29.03	17.03	18.47	18.44	20.04	19.67

* При изчисляването на индикаторите, в които участва брутен вътрешен продукт (БВП), са използвани следните данни: БВП за 2015 г. – 45 286 млн. евро (данни на НСИ от 11 октомври 2016 г.), и 45 474 млн. евро за 2016 г. (прогноза на БНБ).

Забележка: Данните, които отразяват потоци, обхващат периода от началото на годината до края на отчетния месец, а тези, които представляват размер (салда), са към края на отчетния месец.

Източници: БНБ, МФ, банките и местни физически и юридически лица.

2.7. МЕЖДУНАРОДНА ИНВЕСТИЦИОННА ПОЗИЦИЯ НА БЪЛГАРИЯ [1]

(млн. евро)

	III.2015	VI.2015	IX.2015	XII.2015	III.2016	VI.2016
Международна инвестиционна позиция, нето [2]	**-30 928.4**	**-28 262.7**	**-27 593.4**	**-27 172.2**	**-25 944.1**	**-25 259.8**
Преки инвестиции, нето	-37 625.7	-35 328.5	-36 125.0	-36 193.4	-36 258.1	-36 965.9
Портфейлни инвестиции, нето	750.3	-205.5	129.3	548.2	-653.0	-728.2
Финансови деривати, нето	-45.3	-20.1	-44.6	-30.5	-88.4	-84.1
Други инвестиции, нето	-12 971.2	-11 933.0	-11 686.9	-11 782.0	-10 304.6	-9 924.0
Резервни активи	18 963.4	19 224.3	20 133.8	20 285.4	21 360.0	22 442.4
Активи	**38 113.0**	**37 144.0**	**37 845.3**	**38 051.9**	**40 044.9**	**41 571.6**
Преки инвестиции	**4 113.2**	**4 142.0**	**3 922.8**	**4 078.3**	**4 029.4**	**4 168.8**
Дялов капитал и реинвестиране на печалба [3]	1 344.4	1 378.2	1 384.4	1 396.1	1 404.0	1 447.4
Дългови инструменти [4, 5]	2 768.8	2 763.8	2 538.4	2 682.2	2 625.4	2 721.4
Портфейлни инвестиции [6]	**6 012.6**	**4 763.3**	**4 670.0**	**5 050.1**	**5 019.2**	**4 919.0**
Дялов капитал и акции на инвестиционни фондове	1 281.4	1 230.7	1 201.4	1 406.5	1 318.1	1 250.5
Ценни книжа, свързани с дялово участие	530.9	484.1	468.2	543.1	507.9	546.2
Акции на инвестиционни фондове	750.4	746.6	733.2	863.4	810.2	704.3
Дългови ценни книжа	4 731.2	3 532.6	3 468.6	3 643.6	3 701.1	3 668.5
Краткосрочни	318.6	79.2	96.4	91.4	239.8	254.4
Дългосрочни	4 412.6	3 453.4	3 372.2	3 552.2	3 461.3	3 414.1
Финансови деривати (различни от резерви) и опции върху акции на наетите лица, нето	**65.5**	**49.9**	**38.6**	**46.8**	**35.2**	**32.9**
Други инвестиции	**8 958.3**	**8 964.5**	**9 080.0**	**8 591.4**	**9 601.0**	**10 008.4**
Друг дялов капитал	73.3	73.3	73.3	73.3	73.3	77.2
Валута и депозити [7]	5 945.7	5 847.2	6 014.5	5 578.3	6 615.9	6 986.6
Централна банка	0.0	0.0	0.0	0.0	0.0	0.0
Други ПФИ	4 085.6	3 878.3	4 039.6	3 569.7	4 575.7	4 942.2
Държавно управление	138.1	159.1	139.1	100.5	11.1	15.2
Други сектори	1 722.0	1 809.8	1 835.8	1 908.1	2 029.2	2 029.2
Финансови предприятия, различни от ПФИ	125.1	143.5	120.4	86.9	115.5	115.5
Нефинансови предприятия, домакинства и НТООД	1 596.9	1 666.3	1 715.3	1 821.2	1 913.6	1 913.6
Заеми [4]	1 192.9	1 243.1	1 340.0	1 400.4	1 350.6	1 319.3
Централна банка	0.0	0.0	0.0	0.0	0.0	0.0
Други ПФИ	425.7	468.3	544.4	549.1	531.7	490.2
Държавно управление	149.5	144.1	144.1	147.8	141.9	146.1
Други сектори	617.6	630.7	651.4	703.5	677.0	683.1
Финансови предприятия, различни от ПФИ	75.6	77.4	79.0	86.1	86.3	88.7
Нефинансови предприятия, домакинства и НТООД	542.0	553.3	572.5	617.4	590.7	594.3
Търговски кредити и аванси	1 214.3	1 366.3	1 230.5	1 220.1	1 226.8	1 289.7
Други сметки за вземания	532.0	434.6	421.9	319.3	334.5	335.6
Резервни активи [8]	**18 963.4**	**19 224.3**	**20 133.8**	**20 285.4**	**21 360.0**	**22 442.4**
Монетарно злато	1 416.8	1 358.3	1 292.0	1 263.3	1 405.3	1 532.9
Притежавани СПТ	784.2	768.8	766.4	776.4	756.9	770.6
Резервна позиция в МВФ	43.7	42.9	42.7	43.3	121.4	123.6
Други резервни активи	16 718.7	17 054.4	18 032.7	18 202.5	19 076.4	20 015.3
Пасиви	**69 041.4**	**65 406.7**	**65 438.7**	**65 224.2**	**65 989.0**	**66 831.3**
Преки инвестиции	**41 738.9**	**39 470.5**	**40 047.8**	**40 271.7**	**40 287.5**	**41 134.7**
Дялов капитал и реинвестиране на печалба	26 702.0	26 882.5	27 806.5	28 003.6	28 051.7	28 592.8
Дългови инструменти [9, 10]	15 036.9	12 588.1	12 241.3	12 268.1	12 235.8	12 541.9
Портфейлни инвестиции [11]	**5 262.3**	**4 968.7**	**4 540.7**	**4 501.9**	**5 672.2**	**5 647.2**
Дялов капитал и акции на инвестиционни фондове	177.5	199.2	195.3	216.5	194.2	177.9
Ценни книжа, свързани с дялово участие	163.1	179.8	178.5	199.2	176.5	157.7
Акции на инвестиционни фондове	14.5	19.4	16.9	17.3	17.7	20.2
Дългови ценни книжа	5 084.8	4 769.5	4 345.4	4 285.4	5 478.0	5 469.3
Краткосрочни	0.0	42.1	6.7	20.0	20.0	7.4
Дългосрочни	5 084.8	4 727.4	4 338.7	4 265.4	5 458.0	5 461.9
Финансови деривати (различни от резерви) и опции върху акции на наетите лица, нето	**110.8**	**70.0**	**83.3**	**77.3**	**123.6**	**117.0**
Други инвестиции	**21 929.5**	**20 897.5**	**20 766.9**	**20 373.4**	**19 905.6**	**19 932.4**
Валута и депозити [6]	5 270.2	4 194.7	4 280.2	4 108.0	3 793.3	3 808.6
Централна банка	12.4	8.7	69.1	50.3	28.3	39.8
Други ПФИ	5 257.8	4 185.9	4 211.1	4 057.7	3 765.0	3 768.7
Държавно управление	0.0	0.0	0.0	0.0	0.0	0.0
Други сектори	0.0	0.0	0.0	0.0	0.0	0.0
Финансови предприятия, различни от ПФИ	0.0	0.0	0.0	0.0	0.0	0.0

(продължава)

2.7. МЕЖДУНАРОДНА ИНВЕСТИЦИОННА ПОЗИЦИЯ НА БЪЛГАРИЯ

(продължение) (млн. евро)

	III.2015	VI.2015	IX.2015	XII.2015	III.2016	VI.2016
Нефинансови предприятия, домакинства и НТООД	0.0	0.0	0.0	0.0	0.0	0.0
Заеми	13 986.7	14 054.9	13 961.8	13 744.8	13 705.6	13 794.9
Централна банка	0.0	0.0	0.0	0.0	0.0	0.0
Други ПФИ [12]	0.0	0.0	0.0	0.0	0.0	0.0
Държавно управление [13]	2 543.5	2 526.2	2 514.0	2 432.1	2 425.3	2 370.6
Други сектори [14]	11 443.1	11 528.7	11 447.8	11 312.7	11 280.3	11 424.3
Финансови предприятия, различни от ПФИ	1 843.0	1 903.2	1 891.7	1 903.7	1 854.7	1 811.6
Нефинансови предприятия, домакинства и НТООД	9 600.2	9 625.4	9 556.1	9 409.0	9 425.6	9 612.7
Търговски кредити и аванси [10]	1 636.6	1 604.9	1 489.8	1 498.1	1 385.0	1 310.1
Други сметки за задължения	252.7	275.2	269.6	247.0	265.7	249.1
Специални права на тираж (СПТ) [15]	783.3	767.9	765.5	775.5	756.0	769.8

[1] Предварителни данни към 30 септември 2016 г. Данните са в съответствие с шестото издание на *Ръководството по платежен баланс и международна инвестиционна позиция*. Методологическите бележки по съставянето на международната инвестиционна позиция на България са публикувани на интернет страницата на БНБ – *www.bnb.bg*.

[2] Равностойността в евро е изчислена по курса на съответните чуждестранни валути към края на периода.

[3] Данни съгласно принципа на актив/пасив. Източници: фирми с чуждестранно участие и фирми с инвестиции в чужбина, банките, Централен депозитар, нотариуси, НСИ, Агенция за приватизация и др.

[4] Данните се базират на отчетите, предоставени на БНБ от банки и фирми, предоставили финансови кредити на нерезиденти. Поради тримесечната отчетност на тези задължения данните подлежат на ревизия.

[5] Включени са отчетените външни вземания на страната по търговски кредити (платени аванси и вземания от доставчици). Поради тримесечната отчетност на тези вземания данните подлежат на ревизия.

[6] Включват се ценни книжа, емитирани от нерезиденти и притежавани от резиденти. Източници: банките, инвестиционни посредници – небанки, и други финансови институции.

[7] За *други сектори* източник е Банката за международни разплащания (*BIS*) и балансовите данни на други финансови предприятия. Включени са данни до март 2016 г., публикувани през юли 2016 г.

[8] Включва и монетарно и немонетарно злато, оценено по пазарна стойност. Източник: управление „Емисионно“.

[9] Данните се базират на отчетите, предоставени на БНБ от банки и фирми, получили финансови кредити от нерезиденти. Поради тримесечната отчетност на тези задължения данните подлежат на ревизия.

[10] Включват се отчетените външни задължения на местни юридически лица по търговски кредити (получени аванси и задължения към доставчици). Поради тримесечната отчетност на тези задължения данните подлежат на ревизия.

[11] Източник: „Централен депозитар“ АД.

[12] Данни от месечните отчети на банките.

[13] Източник: *Регистър на държавния и държавногарантирания дълг* на Министерството на финансите. Не се включват задълженията на фирмите от публичния сектор и държавногарантираният дълг.

[14] Данни за фирмите от публичния и частния сектор, вкл. държавногарантираните кредити. Не се включват вътрешнофирмените заеми. Данните обхващат само кредитите, декларирани в БНБ и за които тя е получила информация. Поради тримесечната отчетност на тези задължения данните подлежат на ревизия.

[15] Включва задълженията към Международния валутен фонд.

Източник: БНБ.

2.8. РАМКА НА МЕЖДУНАРОДНИТЕ РЕЗЕРВИ И ЛИКВИДНОСТ В ЧУЖДЕСТРАННА ВАЛУТА

2.8.1. Част I. ОФИЦИАЛНИ РЕЗЕРВНИ АКТИВИ И ДРУГИ АКТИВИ В ЧУЖДЕСТРАННА ВАЛУТА (ПРИБЛИЗИТЕЛНА ПАЗАРНА СТОЙНОСТ)

(млн. евро)

	X.2015	XI.2015	XII.2015	I.2016	II.2016	III.2016	IV.2016	V.2016	VI.2016	VII.2016	VIII.2016	IX.2016	X.2016
А. Официални резервни активи	**20 297.5**	**20 683.6**	**20 285.4**	**19 567.9**	**19 747.9**	**21 360.0**	**21 631.9**	**21 748.6**	**22 442.4**	**23 104.3**	**23 308.3**	**23 493.7**	**23 224.1**
1. Резерви в чуждестранна валута (в конвертируеми чуждестранни валути) [1]	18 132.1	18 556.3	18 202.5	17 432.0	17 383.1	19 076.4	19 315.9	19 447.8	20 015.3	20 659.9	20 891.9	21 067.3	20 826.0
а) Ценни книжа	12 912.1	13 376.5	13 415.4	12 245.5	12 741.3	14 085.8	14 586.4	14 797.0	15 066.7	14 596.3	15 090.2	15 051.8	14 891.8
в т.ч. *с емитент със седалище в отчитащата страна, но с местоположение в чужбина*	*0.0*	*0.0*	*0.0*	*0.0*	*0.0*	*0.0*	*0.0*	*0.0*	*0.0*	*0.0*	*0.0*	*0.0*	*0.0*
б) Общо валутни депозити в:	5 220.0	5 179.7	4 787.1	5 186.6	4 641.8	4 990.7	4 729.5	4 650.8	4 948.5	6 063.6	5 801.7	6 015.5	5 934.2
други национални централни банки, БМР и МВФ	128.7	119.6	113.2	108.8	106.1	101.9	100.1	96.3	87.9	139.4	132.1	123.0	115.0
банки със седалище в отчитащата страна	0.0	0.0	0.0	0.0	0.0	0.0	0.0	0.0	0.0	0.0	0.0	0.0	0.0
в т.ч. *с местоположение в чужбина*	*0.0*	*0.0*	*0.0*	*0.0*	*0.0*	*0.0*	*0.0*	*0.0*	*0.0*	*0.0*	*0.0*	*0.0*	*0.0*
банки със седалище извън отчитащата страна	5 091.3	5 060.1	4 673.9	5 077.8	4 535.7	4 888.8	4 629.4	4 554.5	4 860.6	5 924.2	5 669.7	5 892.4	5 819.2
в т.ч. *с местоположение в отчитащата страна*	*0.0*	*0.0*	*0.0*	*0.0*	*0.0*	*0.0*	*0.0*	*0.0*	*0.0*	*0.0*	*0.0*	*0.0*	*0.0*
2. Резервна позиция при МВФ	43.2	44.2	43.3	43.1	124.5	121.4	122.1	123.4	123.6	123.0	122.9	122.7	123.2
3. СПТ	775.4	793.3	776.4	773.3	775.9	756.9	761.2	769.2	770.6	766.9	766.1	764.9	767.8
4. Злато (включително златни депозити и суап) [2]	1 346.8	1 289.9	1 263.3	1 319.5	1 464.4	1 405.3	1 432.6	1 408.1	1 532.9	1 554.5	1 527.5	1 538.7	1 507.2
обем в милиони чисти тройунции	1.3	1.3	1.3	1.3	1.3	1.3	1.3	1.3	1.3	1.3	1.3	1.3	1.3
5. Други резервни активи	0.0	0.0	0.0	0.0	0.0	0.0	0.0	0.0	0.0	0.0	0.0	0.0	0.0
Финансови деривати	0.0	0.0	0.0	0.0	0.0	0.0	0.0	0.0	0.0	0.0	0.0	0.0	0.0
Заеми към небанкови институции – чуждестранни лица	0.0	0.0	0.0	0.0	0.0	0.0	0.0	0.0	0.0	0.0	0.0	0.0	0.0
Други [3]	0.0	0.0	0.0	0.0	0.0	0.0	0.0	0.0	0.0	0.0	0.0	0.0	0.0
Б. Други активи в чуждестранна валута	**116.4**	**117.6**	**118.9**	**120.4**	**125.2**	**123.4**	**123.6**	**140.6**	**138.3**	**129.9**	**124.5**	**127.1**	**126.5**
Ценни книжа извън официалните резервни активи	0.0	0.0	0.0	0.0	0.0	0.0	0.0	0.0	0.0	0.0	0.0	0.0	0.0
Депозити извън официалните резервни активи [4]	97.9	100.0	101.5	102.3	105.4	104.3	104.1	121.5	117.5	109.1	103.7	106.4	106.4
Заеми извън официалните резервни активи	0.0	0.0	0.0	0.0	0.0	0.0	0.0	0.0	0.0	0.0	0.0	0.0	0.0
Финансови деривати извън официалните резервни активи	0.0	0.0	0.0	0.0	0.0	0.0	0.0	0.0	0.0	0.0	0.0	0.0	0.0
Злато извън официалните резервни активи	18.5	17.6	17.4	18.1	19.8	19.1	19.5	19.2	20.8	20.8	20.8	20.8	20.1
Други	0.0	0.0	0.0	0.0	0.0	0.0	0.0	0.0	0.0	0.0	0.0	0.0	0.0

[1] Резерви в чуждестранна валута, управлявани пряко от БНБ.
[2] Златото се оценява по пазарна цена.
[3] Натрупана начислена лихва.
[4] Депозити на правителството в местни банки.

Източник: БНБ.

2.8.2. Част II. БЕЗУСЛОВНО ИЗТИЧАНЕ НА АКТИВИ В ЧУЖДЕСТРАННА ВАЛУТА (НОМИНАЛНА СТОЙНОСТ) ПРЕЗ СЛЕДВАЩИТЕ 12 МЕСЕЦА

(млн. евро)

	X.2015	XI.2015	XII.2015	I.2016	II.2016	III.2016	IV.2016	V.2016	VI.2016	VII.2016	VIII.2016	IX.2016	X.2016
ОБЩО													
1. Заеми в чуждестранна валута; ценни книжа и депозити	**-1 049.6**	**-1 057.6**	**-681.5**	**-681.5**	**-681.1**	**-487.2**	**-490.6**	**-489.8**	**-486.8**	**-1 435.0**	**-1 435.8**	**-1 428.5**	**-1 430.4**
изходящи потоци (-) (главница)	-785.1	-791.2	-394.7	-394.7	-394.7	-182.2	-185.1	-185.1	-183.4	-1 125.6	-1 126.7	-1 120.0	-1 122.0
изходящи потоци (-) (лихва)	-264.5	-266.4	-286.8	-286.8	-286.4	-305.1	-305.6	-304.7	-303.4	-309.5	-309.0	-308.5	-308.3
входящи потоци (+) (главница)	0.0	0.0	0.0	0.0	0.0	0.0	0.0	0.0	0.0	0.0	0.0	0.0	0.0
входящи потоци (+) (лихва)	0.0	0.0	0.0	0.0	0.0	0.0	0.0	0.0	0.0	0.0	0.0	0.0	0.0
2. Агрегирани къси и дълги позиции във форуърди и фючърси в чуждестранна валута спрямо местна валута (включително форуърд частта на валутните суапове)	**0.0**	**0.0**	**0.0**	**0.0**	**0.0**	**0.0**	**0.0**	**0.0**	**0.0**	**0.0**	**0.0**	**0.0**	**0.0**
а) къси позиции (-)	0.0	0.0	0.0	0.0	0.0	0.0	0.0	0.0	0.0	0.0	0.0	0.0	0.0
б) дълги позиции (+)	0.0	0.0	0.0	0.0	0.0	0.0	0.0	0.0	0.0	0.0	0.0	0.0	0.0
3. Други	**0.0**	**0.0**	**0.0**	**0.0**	**0.0**	**0.0**	**0.0**	**0.0**	**0.0**	**0.0**	**0.0**	**0.0**	**0.0**
изходящи потоци по репо сделки (-)	0.0	0.0	0.0	0.0	0.0	0.0	0.0	0.0	0.0	0.0	0.0	0.0	0.0
входящи потоци по обратни репо сделки (+)	0.0	0.0	0.0	0.0	0.0	0.0	0.0	0.0	0.0	0.0	0.0	0.0	0.0
търговски кредит (-)	0.0	0.0	0.0	0.0	0.0	0.0	0.0	0.0	0.0	0.0	0.0	0.0	0.0
търговски кредит (+)	0.0	0.0	0.0	0.0	0.0	0.0	0.0	0.0	0.0	0.0	0.0	0.0	0.0
други сметки за плащане (-)	0.0	0.0	0.0	0.0	0.0	0.0	0.0	0.0	0.0	0.0	0.0	0.0	0.0
други сметки за получаване (+)	0.0	0.0	0.0	0.0	0.0	0.0	0.0	0.0	0.0	0.0	0.0	0.0	0.0
С ОСТАТЪЧЕН МАТУРИТЕТ, ПО-МАЛЪК ИЛИ РАВЕН НА 1 МЕСЕЦ (n ≤ 1)													
1. Заеми в чуждестранна валута; ценни книжа и депозити	**-26.7**	**-449.8**	**-5.9**	**-3.7**	**-332.3**	**-15.5**	**-32.7**	**-38.0**	**-46.2**	**-3.6**	**-84.0**	**-15.3**	**-32.4**
изходящи потоци (-) (главница)	-16.2	-428.2	-0.1	-1.3	-236.1	-12.0	-22.4	-32.5	-0.1	-1.3	-27.8	-12.0	-22.4
изходящи потоци (-) (лихва)	-10.5	-21.6	-5.8	-2.4	-96.1	-3.5	-10.3	-5.5	-46.1	-2.3	-56.1	-3.4	-10.0
входящи потоци (+) (главница)	0.0	0.0	0.0	0.0	0.0	0.0	0.0	0.0	0.0	0.0	0.0	0.0	0.0
входящи потоци (+) (лихва)	0.0	0.0	0.0	0.0	0.0	0.0	0.0	0.0	0.0	0.0	0.0	0.0	0.0
2. Агрегирани къси и дълги позиции във форуърди и фючърси в чуждестранна валута спрямо местна валута (включително форуърд частта на валутните суапове)	**0.0**	**0.0**	**0.0**	**0.0**	**0.0**	**0.0**	**0.0**	**0.0**	**0.0**	**0.0**	**0.0**	**0.0**	**0.0**
а) къси позиции (-)	0.0	0.0	0.0	0.0	0.0	0.0	0.0	0.0	0.0	0.0	0.0	0.0	0.0
б) дълги позиции (+)	0.0	0.0	0.0	0.0	0.0	0.0	0.0	0.0	0.0	0.0	0.0	0.0	0.0
3. Други	**0.0**	**0.0**	**0.0**	**0.0**	**0.0**	**0.0**	**0.0**	**0.0**	**0.0**	**0.0**	**0.0**	**0.0**	**0.0**
изходящи потоци по репо сделки (-)	0.0	0.0	0.0	0.0	0.0	0.0	0.0	0.0	0.0	0.0	0.0	0.0	0.0
входящи потоци по обратни репо сделки (+)	0.0	0.0	0.0	0.0	0.0	0.0	0.0	0.0	0.0	0.0	0.0	0.0	0.0
търговски кредит (-)	0.0	0.0	0.0	0.0	0.0	0.0	0.0	0.0	0.0	0.0	0.0	0.0	0.0
търговски кредит (+)	0.0	0.0	0.0	0.0	0.0	0.0	0.0	0.0	0.0	0.0	0.0	0.0	0.0
други сметки за плащане (-)	0.0	0.0	0.0	0.0	0.0	0.0	0.0	0.0	0.0	0.0	0.0	0.0	0.0
други сметки за получаване (+)	0.0	0.0	0.0	0.0	0.0	0.0	0.0	0.0	0.0	0.0	0.0	0.0	0.0

(продължава)

2.8.2. Част II. БЕЗУСЛОВНО ИЗТИЧАНЕ НА АКТИВИ В ЧУЖДЕСТРАННА ВАЛУТА (НОМИНАЛНА СТОЙНОСТ) ПРЕЗ СЛЕДВАЩИТЕ 12 МЕСЕЦА

(продължение)

(млн. евро)

	X.2015	XI.2015	XII.2015	I.2016	II.2016	III.2016	IV.2016	V.2016	VI.2016	VII.2016	VIII.2016	IX.2016	X.2016
С ОСТАТЪЧЕН МАТУРИТЕТ, ПО-ГОЛЯМ ОТ 1 И ПО-МАЛЪК ИЛИ РАВЕН НА 3 МЕСЕЦА (1<n ≤ 3)													
1. Заеми в чуждестранна валута; ценни книжа и депозити	**-455.6**	**-9.5**	**-336.1**	**-347.9**	**-48.3**	**-70.8**	**-84.2**	**-129.1**	**-82.8**	**-94.2**	**-47.7**	**-81.7**	**-55.1**
изходящи потоци (-) (главница)	-428.3	-1.4	-237.5	-248.1	-34.4	-54.9	-32.5	-24.2	-24.1	-34.7	-34.4	-54.1	-31.8
изходящи потоци (-) (лихва)	-27.3	-8.1	-98.6	-99.8	-13.9	-15.9	-51.7	-104.9	-58.7	-59.5	-13.4	-27.6	-23.3
входящи потоци (+) (главница)	0.0	0.0	0.0	0.0	0.0	0.0	0.0	0.0	0.0	0.0	0.0	0.0	0.0
входящи потоци (+) (лихва)	0.0	0.0	0.0	0.0	0.0	0.0	0.0	0.0	0.0	0.0	0.0	0.0	0.0
2. Агрегирани къси и дълги позиции във форуърди и фючърси в чуждестранна валута спрямо местна валута (включително форуърд частта на валутните суапове)	**0.0**	**0.0**	**0.0**	**0.0**	**0.0**	**0.0**	**0.0**	**0.0**	**0.0**	**0.0**	**0.0**	**0.0**	**0.0**
а) къси позиции (-)	0.0	0.0	0.0	0.0	0.0	0.0	0.0	0.0	0.0	0.0	0.0	0.0	0.0
б) дълги позиции (+)	0.0	0.0	0.0	0.0	0.0	0.0	0.0	0.0	0.0	0.0	0.0	0.0	0.0
3. Други	**0.0**	**0.0**	**0.0**	**0.0**	**0.0**	**0.0**	**0.0**	**0.0**	**0.0**	**0.0**	**0.0**	**0.0**	**0.0**
изходящи потоци по репо сделки (-)	0.0	0.0	0.0	0.0	0.0	0.0	0.0	0.0	0.0	0.0	0.0	0.0	0.0
входящи потоци по обратни репо сделки (+)	0.0	0.0	0.0	0.0	0.0	0.0	0.0	0.0	0.0	0.0	0.0	0.0	0.0
търговски кредит (-)	0.0	0.0	0.0	0.0	0.0	0.0	0.0	0.0	0.0	0.0	0.0	0.0	0.0
търговски кредит (+)	0.0	0.0	0.0	0.0	0.0	0.0	0.0	0.0	0.0	0.0	0.0	0.0	0.0
други сметки за плащане (-)	0.0	0.0	0.0	0.0	0.0	0.0	0.0	0.0	0.0	0.0	0.0	0.0	0.0
други сметки за получаване (+)	0.0	0.0	0.0	0.0	0.0	0.0	0.0	0.0	0.0	0.0	0.0	0.0	0.0
С ОСТАТЪЧЕН МАТУРИТЕТ, ПО-ГОЛЯМ ОТ 3 И ПО-МАЛЪК ИЛИ РАВЕН НА 12 МЕСЕЦА (3<n ≤ 12)													
1. Заеми в чуждестранна валута; ценни книжа и депозити	**-567.2**	**-598.3**	**-339.6**	**-329.9**	**-300.6**	**-400.9**	**-373.7**	**-322.7**	**-357.8**	**-1 337.2**	**-1 304.0**	**-1 331.5**	**-1 342.8**
изходящи потоци (-) (главница)	-340.6	-361.6	-157.1	-145.2	-124.2	-115.3	-130.1	-128.5	-159.2	-1 089.5	-1 064.5	-1 054.0	-1 067.8
изходящи потоци (-) (лихва)	-226.7	-236.7	-182.5	-184.7	-176.4	-285.6	-243.6	-194.2	-198.7	-247.7	-239.5	-277.5	-275.0
входящи потоци (+) (главница)	0.0	0.0	0.0	0.0	0.0	0.0	0.0	0.0	0.0	0.0	0.0	0.0	0.0
входящи потоци (+) (лихва)	0.0	0.0	0.0	0.0	0.0	0.0	0.0	0.0	0.0	0.0	0.0	0.0	0.0
2. Агрегирани къси и дълги позиции във форуърди и фючърси в чуждестранна валута спрямо местна валута (включително форуърд частта на валутните суапове)	**0.0**	**0.0**	**0.0**	**0.0**	**0.0**	**0.0**	**0.0**	**0.0**	**0.0**	**0.0**	**0.0**	**0.0**	**0.0**
а) къси позиции (-)	0.0	0.0	0.0	0.0	0.0	0.0	0.0	0.0	0.0	0.0	0.0	0.0	0.0
б) дълги позиции (+)	0.0	0.0	0.0	0.0	0.0	0.0	0.0	0.0	0.0	0.0	0.0	0.0	0.0
3. Други	**0.0**	**0.0**	**0.0**	**0.0**	**0.0**	**0.0**	**0.0**	**0.0**	**0.0**	**0.0**	**0.0**	**0.0**	**0.0**
изходящи потоци по репо сделки (-)	0.0	0.0	0.0	0.0	0.0	0.0	0.0	0.0	0.0	0.0	0.0	0.0	0.0
входящи потоци по обратни репо сделки (+)	0.0	0.0	0.0	0.0	0.0	0.0	0.0	0.0	0.0	0.0	0.0	0.0	0.0
търговски кредит (-)	0.0	0.0	0.0	0.0	0.0	0.0	0.0	0.0	0.0	0.0	0.0	0.0	0.0
търговски кредит (+)	0.0	0.0	0.0	0.0	0.0	0.0	0.0	0.0	0.0	0.0	0.0	0.0	0.0
други сметки за плащане (-)	0.0	0.0	0.0	0.0	0.0	0.0	0.0	0.0	0.0	0.0	0.0	0.0	0.0
други сметки за получаване (+)	0.0	0.0	0.0	0.0	0.0	0.0	0.0	0.0	0.0	0.0	0.0	0.0	0.0

Източник: БНБ.

2.8.3. Част III. УСЛОВНО ИЗТИЧАНЕ НА АКТИВИ В ЧУЖДЕСТРАННА ВАЛУТА (НОМИНАЛНА СТОЙНОСТ) ПРЕЗ СЛЕДВАЩИТЕ 12 МЕСЕЦА

(млн. евро)

	X.2015	XI.2015	XII.2015	I.2016	II.2016	III.2016	IV.2016	V.2016	VI.2016	VII.2016	VIII.2016	IX.2016	X.2016
ОБЩО													
1. Условни задължения в чуждестранна валута	**-67.7**	**-67.8**	**-67.9**	**-67.9**	**-63.6**	**-47.1**	**-65.9**	**-66.4**	**-67.8**	**-69.5**	**-66.1**	**-63.1**	**-63.5**
а) гаранции за обезпечение по дълг, дължим до 1 година	0.0	0.0	0.0	0.0	0.0	0.0	0.0	0.0	0.0	0.0	0.0	0.0	0.0
б) други условни задължения	-67.7	-67.8	-67.9	-67.9	-63.6	-47.1	-65.9	-66.4	-67.8	-69.5	-66.1	-63.1	-63.5
2. Ценни книжа в чуждестранна валута, емитирани с включени опции (упражняеми облигации)	**0.0**	**0.0**	**0.0**	**0.0**	**0.0**	**0.0**	**0.0**	**0.0**	**0.0**	**0.0**	**0.0**	**0.0**	**0.0**
3.1. Неусвоени безусловни кредитни линии, предоставени от:	**0.0**	**0.0**	**0.0**	**0.0**	**0.0**	**0.0**	**0.0**	**0.0**	**0.0**	**0.0**	**0.0**	**0.0**	**0.0**
а) други национални парични власти; БМР; МВФ и други международни организации	0.0	0.0	0.0	0.0	0.0	0.0	0.0	0.0	0.0	0.0	0.0	0.0	0.0
други национални парични власти (+)	0.0	0.0	0.0	0.0	0.0	0.0	0.0	0.0	0.0	0.0	0.0	0.0	0.0
БМР (+)	0.0	0.0	0.0	0.0	0.0	0.0	0.0	0.0	0.0	0.0	0.0	0.0	0.0
МВФ (+)	0.0	0.0	0.0	0.0	0.0	0.0	0.0	0.0	0.0	0.0	0.0	0.0	0.0
други международни организации (+)	0.0	0.0	0.0	0.0	0.0	0.0	0.0	0.0	0.0	0.0	0.0	0.0	0.0
б) банки и други финансови институции със седалище в отчитащата страна (+)	0.0	0.0	0.0	0.0	0.0	0.0	0.0	0.0	0.0	0.0	0.0	0.0	0.0
в) банки и други финансови институции със седалище извън отчитащата страна (+)	0.0	0.0	0.0	0.0	0.0	0.0	0.0	0.0	0.0	0.0	0.0	0.0	0.0
3.2. Неусвоени безусловни кредитни линии, предоставени на:	**0.0**	**0.0**	**0.0**	**0.0**	**0.0**	**0.0**	**0.0**	**0.0**	**0.0**	**0.0**	**0.0**	**0.0**	**0.0**
а) други национални парични власти; БМР; МВФ и други международни организации	0.0	0.0	0.0	0.0	0.0	0.0	0.0	0.0	0.0	0.0	0.0	0.0	0.0
други национални парични власти (-)	0.0	0.0	0.0	0.0	0.0	0.0	0.0	0.0	0.0	0.0	0.0	0.0	0.0
БМР (-)	0.0	0.0	0.0	0.0	0.0	0.0	0.0	0.0	0.0	0.0	0.0	0.0	0.0
МВФ (-)	0.0	0.0	0.0	0.0	0.0	0.0	0.0	0.0	0.0	0.0	0.0	0.0	0.0
други международни организации (-)	0.0	0.0	0.0	0.0	0.0	0.0	0.0	0.0	0.0	0.0	0.0	0.0	0.0
б) банки и други финансови институции със седалище в отчитащата страна (-)	0.0	0.0	0.0	0.0	0.0	0.0	0.0	0.0	0.0	0.0	0.0	0.0	0.0
в) банки и други финансови институции със седалище извън отчитащата страна (-)	0.0	0.0	0.0	0.0	0.0	0.0	0.0	0.0	0.0	0.0	0.0	0.0	0.0
4. Агрегирани къси и дълги позиции в опции в чуждестранна валута спрямо местна валута	**0.0**	**0.0**	**0.0**	**0.0**	**0.0**	**0.0**	**0.0**	**0.0**	**0.0**	**0.0**	**0.0**	**0.0**	**0.0**
а) къси позиции	0.0	0.0	0.0	0.0	0.0	0.0	0.0	0.0	0.0	0.0	0.0	0.0	0.0
купени пут опции (put options) [1]	0.0	0.0	0.0	0.0	0.0	0.0	0.0	0.0	0.0	0.0	0.0	0.0	0.0
записани кол опции (call options) [2]	0.0	0.0	0.0	0.0	0.0	0.0	0.0	0.0	0.0	0.0	0.0	0.0	0.0
б) дълги позиции	0.0	0.0	0.0	0.0	0.0	0.0	0.0	0.0	0.0	0.0	0.0	0.0	0.0
купени кол опции (call options)	0.0	0.0	0.0	0.0	0.0	0.0	0.0	0.0	0.0	0.0	0.0	0.0	0.0
записани пут опции (put options)	0.0	0.0	0.0	0.0	0.0	0.0	0.0	0.0	0.0	0.0	0.0	0.0	0.0
Допълнителни показатели: опции „в парите“	**0.0**	**0.0**	**0.0**	**0.0**	**0.0**	**0.0**	**0.0**	**0.0**	**0.0**	**0.0**	**0.0**	**0.0**	**0.0**
1) По текущи валутни курсове	0.0	0.0	0.0	0.0	0.0	0.0	0.0	0.0	0.0	0.0	0.0	0.0	0.0
а) къса позиция	0.0	0.0	0.0	0.0	0.0	0.0	0.0	0.0	0.0	0.0	0.0	0.0	0.0
б) дълга позиция	0.0	0.0	0.0	0.0	0.0	0.0	0.0	0.0	0.0	0.0	0.0	0.0	0.0
2) +5% (обезценяване с 5%)	0.0	0.0	0.0	0.0	0.0	0.0	0.0	0.0	0.0	0.0	0.0	0.0	0.0
а) къса позиция	0.0	0.0	0.0	0.0	0.0	0.0	0.0	0.0	0.0	0.0	0.0	0.0	0.0
б) дълга позиция	0.0	0.0	0.0	0.0	0.0	0.0	0.0	0.0	0.0	0.0	0.0	0.0	0.0
3) -5% (надценяване с 5%)	0.0	0.0	0.0	0.0	0.0	0.0	0.0	0.0	0.0	0.0	0.0	0.0	0.0
а) къса позиция	0.0	0.0	0.0	0.0	0.0	0.0	0.0	0.0	0.0	0.0	0.0	0.0	0.0
б) дълга позиция	0.0	0.0	0.0	0.0	0.0	0.0	0.0	0.0	0.0	0.0	0.0	0.0	0.0

(продължава)

2.8.3. Част III. УСЛОВНО ИЗТИЧАНЕ НА АКТИВИ В ЧУЖДЕСТРАННА ВАЛУТА (НОМИНАЛНА СТОЙНОСТ) ПРЕЗ СЛЕДВАЩИТЕ 12 МЕСЕЦА

(продължение)

(млн. евро)

	X.2015	XI.2015	XII.2015	I.2016	II.2016	III.2016	IV.2016	V.2016	VI.2016	VII.2016	VIII.2016	IX.2016	X.2016
4) +10% (обезценяване с 10%)	0.0	0.0	0.0	0.0	0.0	0.0	0.0	0.0	0.0	0.0	0.0	0.0	0.0
а) къса позиция	0.0	0.0	0.0	0.0	0.0	0.0	0.0	0.0	0.0	0.0	0.0	0.0	0.0
б) дълга позиция	0.0	0.0	0.0	0.0	0.0	0.0	0.0	0.0	0.0	0.0	0.0	0.0	0.0
5) -10% (надценяване с 10%)	0.0	0.0	0.0	0.0	0.0	0.0	0.0	0.0	0.0	0.0	0.0	0.0	0.0
а) къса позиция	0.0	0.0	0.0	0.0	0.0	0.0	0.0	0.0	0.0	0.0	0.0	0.0	0.0
б) дълга позиция	0.0	0.0	0.0	0.0	0.0	0.0	0.0	0.0	0.0	0.0	0.0	0.0	0.0
6) други	0.0	0.0	0.0	0.0	0.0	0.0	0.0	0.0	0.0	0.0	0.0	0.0	0.0
а) къса позиция	0.0	0.0	0.0	0.0	0.0	0.0	0.0	0.0	0.0	0.0	0.0	0.0	0.0
б) дълга позиция	0.0	0.0	0.0	0.0	0.0	0.0	0.0	0.0	0.0	0.0	0.0	0.0	0.0
С ОСТАТЪЧЕН МАТУРИТЕТ, ПО-МАЛЪК ИЛИ РАВЕН НА 1 МЕСЕЦ (n ≤ 1)													
1. Условни задължения в чуждестранна валута	**-1.7**	**-2.4**	**-2.5**	**-7.3**	**-12.5**	**-1.8**	**-7.3**	**-2.4**	**-2.5**	**-7.4**	**-13.0**	**-0.3**	**-1.9**
а) гаранции за обезпечение по дълг, дължим до 1 година	0.0	0.0	0.0	0.0	0.0	0.0	0.0	0.0	0.0	0.0	0.0	0.0	0.0
б) други условни задължения	-1.7	-2.4	-2.5	-7.3	-12.5	-1.8	-7.3	-2.4	-2.5	-7.4	-13.0	-0.3	-1.9
2. Ценни книжа в чуждестранна валута, емитирани с включени опции (упражняеми облигации)	**0.0**	**0.0**	**0.0**	**0.0**	**0.0**	**0.0**	**0.0**	**0.0**	**0.0**	**0.0**	**0.0**	**0.0**	**0.0**
3.1. Неусвоени безусловни кредитни линии, предоставени от:	**0.0**	**0.0**	**0.0**	**0.0**	**0.0**	**0.0**	**0.0**	**0.0**	**0.0**	**0.0**	**0.0**	**0.0**	**0.0**
а) други национални парични власти; БМР; МВФ и други международни организации	0.0	0.0	0.0	0.0	0.0	0.0	0.0	0.0	0.0	0.0	0.0	0.0	0.0
други национални парични власти (+)	0.0	0.0	0.0	0.0	0.0	0.0	0.0	0.0	0.0	0.0	0.0	0.0	0.0
БМР (+)	0.0	0.0	0.0	0.0	0.0	0.0	0.0	0.0	0.0	0.0	0.0	0.0	0.0
МВФ (+)	0.0	0.0	0.0	0.0	0.0	0.0	0.0	0.0	0.0	0.0	0.0	0.0	0.0
други международни организации (+)	0.0	0.0	0.0	0.0	0.0	0.0	0.0	0.0	0.0	0.0	0.0	0.0	0.0
б) банки и други финансови институции със седалище в отчитащата страна (+)	0.0	0.0	0.0	0.0	0.0	0.0	0.0	0.0	0.0	0.0	0.0	0.0	0.0
в) банки и други финансови институции със седалище извън отчитащата страна (+)	0.0	0.0	0.0	0.0	0.0	0.0	0.0	0.0	0.0	0.0	0.0	0.0	0.0
3.2. Неусвоени безусловни кредитни линии, предоставени на:	**0.0**	**0.0**	**0.0**	**0.0**	**0.0**	**0.0**	**0.0**	**0.0**	**0.0**	**0.0**	**0.0**	**0.0**	**0.0**
а) други национални парични власти; БМР; МВФ и други международни организации	0.0	0.0	0.0	0.0	0.0	0.0	0.0	0.0	0.0	0.0	0.0	0.0	0.0
други национални парични власти (-)	0.0	0.0	0.0	0.0	0.0	0.0	0.0	0.0	0.0	0.0	0.0	0.0	0.0
БМР (-)	0.0	0.0	0.0	0.0	0.0	0.0	0.0	0.0	0.0	0.0	0.0	0.0	0.0
МВФ (-)	0.0	0.0	0.0	0.0	0.0	0.0	0.0	0.0	0.0	0.0	0.0	0.0	0.0
други международни организации (-)	0.0	0.0	0.0	0.0	0.0	0.0	0.0	0.0	0.0	0.0	0.0	0.0	0.0
б) банки и други финансови институции със седалище в отчитащата страна (-)	0.0	0.0	0.0	0.0	0.0	0.0	0.0	0.0	0.0	0.0	0.0	0.0	0.0
в) банки и други финансови институции със седалище извън отчитащата страна (-)	0.0	0.0	0.0	0.0	0.0	0.0	0.0	0.0	0.0	0.0	0.0	0.0	0.0
4. Агрегирани къси и дълги позиции в опции в чуждестранна валута спрямо местна валута	**0.0**	**0.0**	**0.0**	**0.0**	**0.0**	**0.0**	**0.0**	**0.0**	**0.0**	**0.0**	**0.0**	**0.0**	**0.0**
а) къси позиции	0.0	0.0	0.0	0.0	0.0	0.0	0.0	0.0	0.0	0.0	0.0	0.0	0.0
купени пут опции (*put options*)	0.0	0.0	0.0	0.0	0.0	0.0	0.0	0.0	0.0	0.0	0.0	0.0	0.0
записани кол опции (*call options*)	0.0	0.0	0.0	0.0	0.0	0.0	0.0	0.0	0.0	0.0	0.0	0.0	0.0
б) дълги позиции	0.0	0.0	0.0	0.0	0.0	0.0	0.0	0.0	0.0	0.0	0.0	0.0	0.0
купени кол опции (*call options*)	0.0	0.0	0.0	0.0	0.0	0.0	0.0	0.0	0.0	0.0	0.0	0.0	0.0
записани пут опции (*put options*)	0.0	0.0	0.0	0.0	0.0	0.0	0.0	0.0	0.0	0.0	0.0	0.0	0.0

(продължава)

2.8.3. Част III. УСЛОВНО ИЗТИЧАНЕ НА АКТИВИ В ЧУЖДЕСТРАННА ВАЛУТА (НОМИНАЛНА СТОЙНОСТ) ПРЕЗ СЛЕДВАЩИТЕ 12 МЕСЕЦА

(продължение)

(млн. евро)

	X.2015	XI.2015	XII.2015	I.2016	II.2016	III.2016	IV.2016	V.2016	VI.2016	VII.2016	VIII.2016	IX.2016	X.2016
Допълнителни показатели: опции „в парите“	**0.0**	**0.0**	**0.0**	**0.0**	**0.0**	**0.0**	**0.0**	**0.0**	**0.0**	**0.0**	**0.0**	**0.0**	**0.0**
1) По текущи валутни курсове	0.0	0.0	0.0	0.0	0.0	0.0	0.0	0.0	0.0	0.0	0.0	0.0	0.0
а) къса позиция	0.0	0.0	0.0	0.0	0.0	0.0	0.0	0.0	0.0	0.0	0.0	0.0	0.0
б) дълга позиция	0.0	0.0	0.0	0.0	0.0	0.0	0.0	0.0	0.0	0.0	0.0	0.0	0.0
2) +5% (обезценяване с 5%)	0.0	0.0	0.0	0.0	0.0	0.0	0.0	0.0	0.0	0.0	0.0	0.0	0.0
а) къса позиция	0.0	0.0	0.0	0.0	0.0	0.0	0.0	0.0	0.0	0.0	0.0	0.0	0.0
б) дълга позиция	0.0	0.0	0.0	0.0	0.0	0.0	0.0	0.0	0.0	0.0	0.0	0.0	0.0
3) -5% (надценяване с 5%)	0.0	0.0	0.0	0.0	0.0	0.0	0.0	0.0	0.0	0.0	0.0	0.0	0.0
а) къса позиция	0.0	0.0	0.0	0.0	0.0	0.0	0.0	0.0	0.0	0.0	0.0	0.0	0.0
б) дълга позиция	0.0	0.0	0.0	0.0	0.0	0.0	0.0	0.0	0.0	0.0	0.0	0.0	0.0
4) +10% (обезценяване с 10%)	0.0	0.0	0.0	0.0	0.0	0.0	0.0	0.0	0.0	0.0	0.0	0.0	0.0
а) къса позиция	0.0	0.0	0.0	0.0	0.0	0.0	0.0	0.0	0.0	0.0	0.0	0.0	0.0
б) дълга позиция	0.0	0.0	0.0	0.0	0.0	0.0	0.0	0.0	0.0	0.0	0.0	0.0	0.0
5) -10% (надценяване с 10%)	0.0	0.0	0.0	0.0	0.0	0.0	0.0	0.0	0.0	0.0	0.0	0.0	0.0
а) къса позиция	0.0	0.0	0.0	0.0	0.0	0.0	0.0	0.0	0.0	0.0	0.0	0.0	0.0
б) дълга позиция	0.0	0.0	0.0	0.0	0.0	0.0	0.0	0.0	0.0	0.0	0.0	0.0	0.0
6) Други	0.0	0.0	0.0	0.0	0.0	0.0	0.0	0.0	0.0	0.0	0.0	0.0	0.0
а) къса позиция	0.0	0.0	0.0	0.0	0.0	0.0	0.0	0.0	0.0	0.0	0.0	0.0	0.0
б) дълга позиция	0.0	0.0	0.0	0.0	0.0	0.0	0.0	0.0	0.0	0.0	0.0	0.0	0.0
С ОСТАТЪЧЕН МАТУРИТЕТ, ПО-ГОЛЯМ ОТ 1 И ПО-МАЛЪК ИЛИ РАВЕН НА 3 МЕСЕЦА (1<n ≤ 3)													
1. Условни задължения в чуждестранна валута	**-4.9**	**-9.8**	**-21.7**	**-17.1**	**-9.1**	**-9.7**	**-4.9**	**-24.5**	**-21.9**	**-17.0**	**-3.7**	**-4.8**	**-5.0**
а) гаранции за обезпечение по дълг, дължим до 1 година	0.0	0.0	0.0	0.0	0.0	0.0	0.0	0.0	0.0	0.0	0.0	0.0	0.0
б) други условни задължения	-4.9	-9.8	-21.7	-17.1	-9.1	-9.7	-4.9	-24.5	-21.9	-17.0	-3.7	-4.8	-5.0
2. Ценни книжа в чуждестранна валута, емитирани с включени опции (упражняеми облигации)	**0.0**	**0.0**	**0.0**	**0.0**	**0.0**	**0.0**	**0.0**	**0.0**	**0.0**	**0.0**	**0.0**	**0.0**	**0.0**
3.1. Неусвоени безусловни кредитни линии, предоставени от:	**0.0**	**0.0**	**0.0**	**0.0**	**0.0**	**0.0**	**0.0**	**0.0**	**0.0**	**0.0**	**0.0**	**0.0**	**0.0**
а) други национални парични власти; БМР; МВФ и други международни организации	0.0	0.0	0.0	0.0	0.0	0.0	0.0	0.0	0.0	0.0	0.0	0.0	0.0
други национални парични власти (+)	0.0	0.0	0.0	0.0	0.0	0.0	0.0	0.0	0.0	0.0	0.0	0.0	0.0
БМР (+)	0.0	0.0	0.0	0.0	0.0	0.0	0.0	0.0	0.0	0.0	0.0	0.0	0.0
МВФ (+)	0.0	0.0	0.0	0.0	0.0	0.0	0.0	0.0	0.0	0.0	0.0	0.0	0.0
други международни организации (+)	0.0	0.0	0.0	0.0	0.0	0.0	0.0	0.0	0.0	0.0	0.0	0.0	0.0
б) банки и други финансови институции със седалище в отчитащата страна (+)	0.0	0.0	0.0	0.0	0.0	0.0	0.0	0.0	0.0	0.0	0.0	0.0	0.0
в) банки и други финансови институции със седалище извън отчитащата страна (+)	0.0	0.0	0.0	0.0	0.0	0.0	0.0	0.0	0.0	0.0	0.0	0.0	0.0
3.2. Неусвоени безусловни кредитни линии, предоставени на:	**0.0**	**0.0**	**0.0**	**0.0**	**0.0**	**0.0**	**0.0**	**0.0**	**0.0**	**0.0**	**0.0**	**0.0**	**0.0**
а) други национални парични власти; БМР; МВФ и други международни организации	0.0	0.0	0.0	0.0	0.0	0.0	0.0	0.0	0.0	0.0	0.0	0.0	0.0
други национални парични власти (-)	0.0	0.0	0.0	0.0	0.0	0.0	0.0	0.0	0.0	0.0	0.0	0.0	0.0
БМР (-)	0.0	0.0	0.0	0.0	0.0	0.0	0.0	0.0	0.0	0.0	0.0	0.0	0.0
МВФ (-)	0.0	0.0	0.0	0.0	0.0	0.0	0.0	0.0	0.0	0.0	0.0	0.0	0.0
други международни организации (-)	0.0	0.0	0.0	0.0	0.0	0.0	0.0	0.0	0.0	0.0	0.0	0.0	0.0
б) банки и други финансови институции със седалище в отчитащата страна (-)	0.0	0.0	0.0	0.0	0.0	0.0	0.0	0.0	0.0	0.0	0.0	0.0	0.0
в) банки и други финансови институции със седалище извън отчитащата страна (-)	0.0	0.0	0.0	0.0	0.0	0.0	0.0	0.0	0.0	0.0	0.0	0.0	0.0
4. Агрегирани къси и дълги позиции в опции в чуждестранна валута спрямо местна валута	**0.0**	**0.0**	**0.0**	**0.0**	**0.0**	**0.0**	**0.0**	**0.0**	**0.0**	**0.0**	**0.0**	**0.0**	**0.0**
а) къси позиции	0.0	0.0	0.0	0.0	0.0	0.0	0.0	0.0	0.0	0.0	0.0	0.0	0.0
купени пут опции (*put options*)	0.0	0.0	0.0	0.0	0.0	0.0	0.0	0.0	0.0	0.0	0.0	0.0	0.0
записани кол опции (*call options*)	0.0	0.0	0.0	0.0	0.0	0.0	0.0	0.0	0.0	0.0	0.0	0.0	0.0
б) дълги позиции	0.0	0.0	0.0	0.0	0.0	0.0	0.0	0.0	0.0	0.0	0.0	0.0	0.0
купени кол опции (*call options*)	0.0	0.0	0.0	0.0	0.0	0.0	0.0	0.0	0.0	0.0	0.0	0.0	0.0

(продължава)

2.8.3. Част III. УСЛОВНО ИЗТИЧАНЕ НА АКТИВИ В ЧУЖДЕСТРАННА ВАЛУТА (НОМИНАЛНА СТОЙНОСТ) ПРЕЗ СЛЕДВАЩИТЕ 12 МЕСЕЦА

(продължение)

(млн. евро)

	X.2015	XI.2015	XII.2015	I.2016	II.2016	III.2016	IV.2016	V.2016	VI.2016	VII.2016	VIII.2016	IX.2016	X.2016
записани пут опции (*put options*)	0.0	0.0	0.0	0.0	0.0	0.0	0.0	0.0	0.0	0.0	0.0	0.0	0.0
Допълнителни показатели: опции „в парите“	**0.0**	**0.0**	**0.0**	**0.0**	**0.0**	**0.0**	**0.0**	**0.0**	**0.0**	**0.0**	**0.0**	**0.0**	**0.0**
1) По текущи валутни курсове	0.0	0.0	0.0	0.0	0.0	0.0	0.0	0.0	0.0	0.0	0.0	0.0	0.0
а) къса позиция	0.0	0.0	0.0	0.0	0.0	0.0	0.0	0.0	0.0	0.0	0.0	0.0	0.0
б) дълга позиция	0.0	0.0	0.0	0.0	0.0	0.0	0.0	0.0	0.0	0.0	0.0	0.0	0.0
2) +5% (обезценяване с 5%)	0.0	0.0	0.0	0.0	0.0	0.0	0.0	0.0	0.0	0.0	0.0	0.0	0.0
а) къса позиция	0.0	0.0	0.0	0.0	0.0	0.0	0.0	0.0	0.0	0.0	0.0	0.0	0.0
б) дълга позиция	0.0	0.0	0.0	0.0	0.0	0.0	0.0	0.0	0.0	0.0	0.0	0.0	0.0
3) -5% (надценяване с 5%)	0.0	0.0	0.0	0.0	0.0	0.0	0.0	0.0	0.0	0.0	0.0	0.0	0.0
а) къса позиция	0.0	0.0	0.0	0.0	0.0	0.0	0.0	0.0	0.0	0.0	0.0	0.0	0.0
б) дълга позиция	0.0	0.0	0.0	0.0	0.0	0.0	0.0	0.0	0.0	0.0	0.0	0.0	0.0
4) +10% (обезценяване с 10%)	0.0	0.0	0.0	0.0	0.0	0.0	0.0	0.0	0.0	0.0	0.0	0.0	0.0
а) къса позиция	0.0	0.0	0.0	0.0	0.0	0.0	0.0	0.0	0.0	0.0	0.0	0.0	0.0
б) дълга позиция	0.0	0.0	0.0	0.0	0.0	0.0	0.0	0.0	0.0	0.0	0.0	0.0	0.0
5) -10% (надценяване с 10%)	0.0	0.0	0.0	0.0	0.0	0.0	0.0	0.0	0.0	0.0	0.0	0.0	0.0
а) къса позиция	0.0	0.0	0.0	0.0	0.0	0.0	0.0	0.0	0.0	0.0	0.0	0.0	0.0
б) дълга позиция	0.0	0.0	0.0	0.0	0.0	0.0	0.0	0.0	0.0	0.0	0.0	0.0	0.0
6) Други	0.0	0.0	0.0	0.0	0.0	0.0	0.0	0.0	0.0	0.0	0.0	0.0	0.0
а) къса позиция	0.0	0.0	0.0	0.0	0.0	0.0	0.0	0.0	0.0	0.0	0.0	0.0	0.0
б) дълга позиция	0.0	0.0	0.0	0.0	0.0	0.0	0.0	0.0	0.0	0.0	0.0	0.0	0.0
С ОСТАТЪЧЕН МАТУРИТЕТ, ПО-ГОЛЯМ ОТ 3 И ПО-МАЛЪК ИЛИ РАВЕН НА 12 МЕСЕЦА (3<n ≤ 12)													
1. Условни задължения в чуждестранна валута	**-61.1**	**-55.6**	**-43.7**	**-43.4**	**-42.0**	**-35.6**	**-53.7**	**-39.5**	**-43.5**	**-45.2**	**-49.4**	**-58.0**	**-56.7**
а) гаранции за обезпечение по дълг, дължим до 1 година	0.0	0.0	0.0	0.0	0.0	0.0	0.0	0.0	0.0	0.0	0.0	0.0	0.0
б) други условни задължения	-61.1	-55.6	-43.7	-43.4	-42.0	-35.6	-53.7	-39.5	-43.5	-45.2	-49.4	-58.0	-56.7
2. Ценни книжа в чуждестранна валута, емитирани с включени опции (упражняеми облигации)	**0.0**	**0.0**	**0.0**	**0.0**	**0.0**	**0.0**	**0.0**	**0.0**	**0.0**	**0.0**	**0.0**	**0.0**	**0.0**
3.1. Неусвоени безусловни кредитни линии, предоставени от:	**0.0**	**0.0**	**0.0**	**0.0**	**0.0**	**0.0**	**0.0**	**0.0**	**0.0**	**0.0**	**0.0**	**0.0**	**0.0**
а) други национални парични власти; БМР; МВФ и други международни организации	0.0	0.0	0.0	0.0	0.0	0.0	0.0	0.0	0.0	0.0	0.0	0.0	0.0
други национални парични власти (+)	0.0	0.0	0.0	0.0	0.0	0.0	0.0	0.0	0.0	0.0	0.0	0.0	0.0
БМР (+)	0.0	0.0	0.0	0.0	0.0	0.0	0.0	0.0	0.0	0.0	0.0	0.0	0.0
МВФ (+)	0.0	0.0	0.0	0.0	0.0	0.0	0.0	0.0	0.0	0.0	0.0	0.0	0.0
други международни организации (+)	0.0	0.0	0.0	0.0	0.0	0.0	0.0	0.0	0.0	0.0	0.0	0.0	0.0
б) банки и други финансови институции със седалище в отчитащата страна (+)	0.0	0.0	0.0	0.0	0.0	0.0	0.0	0.0	0.0	0.0	0.0	0.0	0.0
в) банки и други финансови институции със седалище извън отчитащата страна (+)	0.0	0.0	0.0	0.0	0.0	0.0	0.0	0.0	0.0	0.0	0.0	0.0	0.0
3.2. Неусвоени безусловни кредитни линии, предоставени на:	**0.0**	**0.0**	**0.0**	**0.0**	**0.0**	**0.0**	**0.0**	**0.0**	**0.0**	**0.0**	**0.0**	**0.0**	**0.0**
а) други национални парични власти; БМР; МВФ и други международни организации	0.0	0.0	0.0	0.0	0.0	0.0	0.0	0.0	0.0	0.0	0.0	0.0	0.0
други национални парични власти (-)	0.0	0.0	0.0	0.0	0.0	0.0	0.0	0.0	0.0	0.0	0.0	0.0	0.0
БМР (-)	0.0	0.0	0.0	0.0	0.0	0.0	0.0	0.0	0.0	0.0	0.0	0.0	0.0
МВФ (-)	0.0	0.0	0.0	0.0	0.0	0.0	0.0	0.0	0.0	0.0	0.0	0.0	0.0
други международни организации (-)	0.0	0.0	0.0	0.0	0.0	0.0	0.0	0.0	0.0	0.0	0.0	0.0	0.0
б) банки и други финансови институции със седалище в отчитащата страна (-)	0.0	0.0	0.0	0.0	0.0	0.0	0.0	0.0	0.0	0.0	0.0	0.0	0.0
в) банки и други финансови институции със седалище извън отчитащата страна (-)	0.0	0.0	0.0	0.0	0.0	0.0	0.0	0.0	0.0	0.0	0.0	0.0	0.0
4. Агрегирани къси и дълги позиции в опции в чуждестранна валута спрямо местна валута	**0.0**	**0.0**	**0.0**	**0.0**	**0.0**	**0.0**	**0.0**	**0.0**	**0.0**	**0.0**	**0.0**	**0.0**	**0.0**

(продължава)

2.8.3. Част III. УСЛОВНО ИЗТИЧАНЕ НА АКТИВИ В ЧУЖДЕСТРАННА ВАЛУТА (НОМИНАЛНА СТОЙНОСТ) ПРЕЗ СЛЕДВАЩИТЕ 12 МЕСЕЦА

(продължение)

(млн. евро)

	X.2015	XI.2015	XII.2015	I.2016	II.2016	III.2016	IV.2016	V.2016	VI.2016	VII.2016	VIII.2016	IX.2016	X.2016
а) къси позиции	0.0	0.0	0.0	0.0	0.0	0.0	0.0	0.0	0.0	0.0	0.0	0.0	0.0
купени пут опции (*put options*)	0.0	0.0	0.0	0.0	0.0	0.0	0.0	0.0	0.0	0.0	0.0	0.0	0.0
записани кол опции (*call options*)	0.0	0.0	0.0	0.0	0.0	0.0	0.0	0.0	0.0	0.0	0.0	0.0	0.0
б) дълги позиции	0.0	0.0	0.0	0.0	0.0	0.0	0.0	0.0	0.0	0.0	0.0	0.0	0.0
купени кол опции (*call options*)	0.0	0.0	0.0	0.0	0.0	0.0	0.0	0.0	0.0	0.0	0.0	0.0	0.0
записани пут опции (*put options*)	0.0	0.0	0.0	0.0	0.0	0.0	0.0	0.0	0.0	0.0	0.0	0.0	0.0
Допълнителни показатели: опции „в парите“	**0.0**	**0.0**	**0.0**	**0.0**	**0.0**	**0.0**	**0.0**	**0.0**	**0.0**	**0.0**	**0.0**	**0.0**	**0.0**
1) По текущи валутни курсове	0.0	0.0	0.0	0.0	0.0	0.0	0.0	0.0	0.0	0.0	0.0	0.0	0.0
а) къса позиция	0.0	0.0	0.0	0.0	0.0	0.0	0.0	0.0	0.0	0.0	0.0	0.0	0.0
б) дълга позиция	0.0	0.0	0.0	0.0	0.0	0.0	0.0	0.0	0.0	0.0	0.0	0.0	0.0
2) +5% (обезценяване с 5%)	0.0	0.0	0.0	0.0	0.0	0.0	0.0	0.0	0.0	0.0	0.0	0.0	0.0
а) къса позиция	0.0	0.0	0.0	0.0	0.0	0.0	0.0	0.0	0.0	0.0	0.0	0.0	0.0
б) дълга позиция	0.0	0.0	0.0	0.0	0.0	0.0	0.0	0.0	0.0	0.0	0.0	0.0	0.0
3) -5% (надценяване с 5%)	0.0	0.0	0.0	0.0	0.0	0.0	0.0	0.0	0.0	0.0	0.0	0.0	0.0
а) къса позиция	0.0	0.0	0.0	0.0	0.0	0.0	0.0	0.0	0.0	0.0	0.0	0.0	0.0
б) дълга позиция	0.0	0.0	0.0	0.0	0.0	0.0	0.0	0.0	0.0	0.0	0.0	0.0	0.0
4) +10% (обезценяване с 10%)	0.0	0.0	0.0	0.0	0.0	0.0	0.0	0.0	0.0	0.0	0.0	0.0	0.0
а) къса позиция	0.0	0.0	0.0	0.0	0.0	0.0	0.0	0.0	0.0	0.0	0.0	0.0	0.0
б) дълга позиция	0.0	0.0	0.0	0.0	0.0	0.0	0.0	0.0	0.0	0.0	0.0	0.0	0.0
5) -10% (надценяване с 10%)	0.0	0.0	0.0	0.0	0.0	0.0	0.0	0.0	0.0	0.0	0.0	0.0	0.0
а) къса позиция	0.0	0.0	0.0	0.0	0.0	0.0	0.0	0.0	0.0	0.0	0.0	0.0	0.0
б) дълга позиция	0.0	0.0	0.0	0.0	0.0	0.0	0.0	0.0	0.0	0.0	0.0	0.0	0.0
6) Други	0.0	0.0	0.0	0.0	0.0	0.0	0.0	0.0	0.0	0.0	0.0	0.0	0.0
а) къса позиция	0.0	0.0	0.0	0.0	0.0	0.0	0.0	0.0	0.0	0.0	0.0	0.0	0.0
б) дълга позиция	0.0	0.0	0.0	0.0	0.0	0.0	0.0	0.0	0.0	0.0	0.0	0.0	0.0

[1] Пут опция (*put option*) – опция, даваща правото, но не и задължението, за продажба на валута или на друг финансов инструмент на цената на упражняване в рамките на предварително определен период или дата.

[2] Кол опция (*call option*) – опция, даваща на притежателя си правото, но не и задължението, да закупи базовия инструмент на определена цена, наречена цена на упражняване, преди или на определена дата.

Източник: БНБ.

2.8.4. Част IV. ДОПЪЛНИТЕЛНИ ПОКАЗАТЕЛИ

(млн. евро)

	X.2015	XI.2015	XII.2015	I.2016	II.2016	III.2016	IV.2016	V.2016	VI.2016	VII.2016	VIII.2016	IX.2016	X.2016
1) Отчитат се със стандартна периодичност и своевременност:													
а) краткосрочен дълг в местна валута, индексиран към валутния курс	0.0	0.0	0.0	0.0	0.0	0.0	0.0	0.0	0.0	0.0	0.0	0.0	0.0
б) финансови инструменти, деноминирани в чуждестранна валута и изплащани с други средства (т.е. в местна валута)	67.6	69.1	67.9	51.0	51.0	49.9	50.0	50.4	50.5	50.5	50.5	50.4	50.9
– краткосрочни форуърди в слабо търгувани или неконвертируеми валути	0.0	0.0	0.0	0.0	0.0	0.0	0.0	0.0	0.0	0.0	0.0	0.0	0.0
• къси позиции	0.0	0.0	0.0	0.0	0.0	0.0	0.0	0.0	0.0	0.0	0.0	0.0	0.0
• дълги позиции	0.0	0.0	0.0	0.0	0.0	0.0	0.0	0.0	0.0	0.0	0.0	0.0	0.0
– други инструменти[1]	67.6	69.1	67.9	51.0	51.0	49.9	50.0	50.4	50.5	50.5	50.5	50.4	50.9
в) заложени активи	0.0	0.0	0.0	0.0	0.0	0.0	0.0	0.0	0.0	0.0	0.0	0.0	0.0
– включени в резервните активи	0.0	0.0	0.0	0.0	0.0	0.0	0.0	0.0	0.0	0.0	0.0	0.0	0.0
– включени в други активи в чуждестранна валута	0.0	0.0	0.0	0.0	0.0	0.0	0.0	0.0	0.0	0.0	0.0	0.0	0.0
г) ценни книжа, отдадени на заем или предмет на репо операции	0.0	0.0	0.0	0.0	0.0	0.0	0.0	0.0	0.0	0.0	0.0	0.0	0.0
– отдадени на заем или предмет на репо операции и включени в част I (-)	0.0	0.0	0.0	0.0	0.0	0.0	0.0	0.0	0.0	0.0	0.0	0.0	0.0
– отдадени на заем или предмет на репо операции и невключени в част I (-)	0.0	0.0	0.0	0.0	0.0	0.0	0.0	0.0	0.0	0.0	0.0	0.0	0.0
– заети или придобити и включени в част I (+)	0.0	0.0	0.0	0.0	0.0	0.0	0.0	0.0	0.0	0.0	0.0	0.0	0.0
– заети или придобити и невключени в част I (+)	0.0	0.0	0.0	0.0	0.0	0.0	0.0	0.0	0.0	0.0	0.0	0.0	0.0
д) финансови дериватни активи (нетни по преобладаваща пазарна цена)	0.0	0.0	0.0	0.0	0.0	0.0	0.0	0.0	0.0	0.0	0.0	0.0	0.0
– форуърди	0.0	0.0	0.0	0.0	0.0	0.0	0.0	0.0	0.0	0.0	0.0	0.0	0.0
– фючърси	0.0	0.0	0.0	0.0	0.0	0.0	0.0	0.0	0.0	0.0	0.0	0.0	0.0
– суапове	0.0	0.0	0.0	0.0	0.0	0.0	0.0	0.0	0.0	0.0	0.0	0.0	0.0
– опции	0.0	0.0	0.0	0.0	0.0	0.0	0.0	0.0	0.0	0.0	0.0	0.0	0.0
– други инструменти	0.0	0.0	0.0	0.0	0.0	0.0	0.0	0.0	0.0	0.0	0.0	0.0	0.0
е) деривати (форуърд, фючърс, опционни договори) с остатъчен матуритет, по-дълъг от една година	0.0	0.0	0.0	0.0	0.0	0.0	0.0	0.0	0.0	0.0	0.0	0.0	0.0
– агрегирани къси и дълги позиции във форуърди и фючърси в чуждестранни валути спрямо местната валута (включително форуърд частта на валутните суапове)	0.0	0.0	0.0	0.0	0.0	0.0	0.0	0.0	0.0	0.0	0.0	0.0	0.0
• къси позиции (-)	0.0	0.0	0.0	0.0	0.0	0.0	0.0	0.0	0.0	0.0	0.0	0.0	0.0
• дълги позиции (+)	0.0	0.0	0.0	0.0	0.0	0.0	0.0	0.0	0.0	0.0	0.0	0.0	0.0
– агрегирани къси и дълги позиции в опции в чуждестранни валути спрямо местната валута	0.0	0.0	0.0	0.0	0.0	0.0	0.0	0.0	0.0	0.0	0.0	0.0	0.0
• къси позиции	0.0	0.0	0.0	0.0	0.0	0.0	0.0	0.0	0.0	0.0	0.0	0.0	0.0
купени пут опции (*put options*)[2]	0.0	0.0	0.0	0.0	0.0	0.0	0.0	0.0	0.0	0.0	0.0	0.0	0.0
записани кол опции (*call options*)[3]	0.0	0.0	0.0	0.0	0.0	0.0	0.0	0.0	0.0	0.0	0.0	0.0	0.0
• дълги позиции	0.0	0.0	0.0	0.0	0.0	0.0	0.0	0.0	0.0	0.0	0.0	0.0	0.0
купени кол опции (*call options*)	0.0	0.0	0.0	0.0	0.0	0.0	0.0	0.0	0.0	0.0	0.0	0.0	0.0
записани пут опции (*put options*)	0.0	0.0	0.0	0.0	0.0	0.0	0.0	0.0	0.0	0.0	0.0	0.0	0.0
2) Разпространяват се с по-малка честота:													
а) валутна структура на резервите (по групи валути)	20 297.5	20 683.6	20 285.4	19 567.9	19 747.9	21 360.0	21 631.9	21 748.6	22 442.4	23 104.3	23 308.3	23 493.7	23 224.1
– валути в кошницата на СПТ[4]	20 296.6	20 682.9	20 284.5	19 567.7	19 747.7	21 359.9	21 631.4	21 748.2	22 442.2	23 104.1	23 307.8	23 493.1	23 223.7
– валути извън кошницата на СПТ	0.9	0.8	0.9	0.1	0.2	0.2	0.5	0.4	0.2	0.2	0.5	0.6	0.4

[1] Държавни ценни книжа, издадени за структурната реформа (ЗУНК).

[2] Пут опция (*put option*) – опция, даваща правото, но не и задължението, за продажба на валута или на друг финансов инструмент на цената на упражняване в рамките на предварително определен период или дата.

[3] Кол опция (*call option*) – опция, даваща на притежателя си правото, но не и задължението, да закупи базовия инструмент на определена цена, наречена цена на упражняване, преди или на определена дата.

[4] Съгласно § 273 от *Ръководството на МВФ за международните резерви и ликвидността в чуждестранна валута* (*International reserves and foreign currency liquidity: guidelines for a data template*, IMF, 2013) кошницата на СПТ на МВФ включва следните валути: щатски долар, евро, японска йена, британска лира и китайски юан. По конвенция, за целите на Рамката на резервите, монетарното злато и СПТ (притежавани от БНБ и резервната позиция в МВФ) се считат за деноминирани в тези валути.

Източник: БНБ.

2.9. ЦЕНТРАЛНИ КУРСОВЕ НА НЯКОИ ОСНОВНИ ВАЛУТИ

(лв.)

Ноември 2016 г.	EUR	USD	(100) JPY	GBP	CHF	(10) TRY
1	1.95583	1.77400	1.69233	2.16898	1.80711	5.71964
2	1.95583	1.76280	1.70636	2.17162	1.81314	5.65596
3	1.95583	1.76774	1.71189	2.20604	1.81314	5.68043
4	1.95583	1.76312	1.71204	2.20231	1.81532	5.59928
7	1.95583	1.76806	1.69483	2.19657	1.81280	5.57725
8	1.95583	1.77191	1.69102	2.19539	1.81465	5.58920
9	1.95583	1.77448	1.70755	2.19682	1.81213	5.55397
10	1.95583	1.79516	1.68027	2.22798	1.81735	5.54374
11	1.95583	1.79368	1.68664	2.27071	1.82243	5.51388
14	1.95583	1.81482	1.68215	2.27462	1.82124	5.51280
15	1.95583	1.81684	1.67810	2.25747	1.81802	5.53950
16	1.95583	1.82754	1.66809	2.27132	1.82141	5.50302
17	1.95583	1.82498	1.66994	2.27277	1.82158	5.47667
18	1.95583	1.84009	1.67236	2.26847	1.82600	5.46352
21	1.95583	1.83974	1.66326	2.28152	1.82328	5.46978
22	1.95583	1.84217	1.66114	2.28958	1.82277	5.47591
23	1.95583	1.84477	1.65692	2.29039	1.82260	5.44133
24	1.95583	1.85422	1.63764	2.30640	1.82328	5.41241
25	1.95583	1.84652	1.63353	2.29606	1.82175	5.35506
28	1.95583	1.84721	1.64011	2.29280	1.81921	5.39063
29	1.95583	1.84931	1.63695	2.30600	1.81904	5.39286
30	1.95583	1.83905	1.62336	2.29423	1.81045	5.37730
Среден за месеца	**1.95583**	**1.81174**	**1.67302**	**2.25173**	**1.81812**	**5.51110**

Източник: БНБ.

2.10. ВАЛУТЕН КУРС НА ЛЕВА КЪМ ЩАТСКИЯ ДОЛАР

(лв.)

	Средномесечен		В края на периода	
	2015 г.	2016 г.	2015 г.	2016 г.
Януари	1.68954	1.80105	1.73006	1.79105
Февруари	1.72329	1.76337	1.74006	1.79632
Март	1.81132	1.75930	1.81785	1.71790
Април	1.81020	1.72536	1.74394	1.72198
Май	1.75519	1.72951	1.78289	1.75348
Юни	1.74435	1.74195	1.74799	1.76169
Юли	1.77881	1.76706	1.78338	1.75995
Август	1.75629	1.74453	1.74394	1.75694
Септември	1.74243	1.74389	1.74581	1.75238
Октомври	1.74112	1.77401	1.77528	1.78680
Ноември	1.82201	1.81174	1.84879	1.83905
Декември	1.79835		1.79007	

Източник: БНБ.

3 Фискален сектор

3.1. КОНСОЛИДИРАН ДЪРЖАВЕН БЮДЖЕТ*

(млн. лв.)

	2015 г.				2016 г.					
	III	VI	IX	XII	III	VI	VII	VIII	IX	X
1. Приходи и помощи	7 796.5	16 303.1	24 149.4	32 205.1	9 097.1	17 709.5	20 549.1	23 015.1	25 650.3	28 289.5
2. Разходи	-7 237.5	-14 907.7	-22 903.5	-33 731.6	-6 979.6	-14 240.9	-16 802.7	-19 161.7	-21 676.6	-24 166.9
3. Трансфери	0.0	0.0	0.0	0.0	0.0	0.0	0.0	0.0	0.0	0.0
4. Вноска в общия бюджет на ЕС	-301.9	-505.3	-624.5	-946.4	-253.9	-397.4	-467.0	-536.4	-611.5	-687.7
5. Дефицит/излишък	257.1	890.0	621.5	-2 472.9	1 863.6	3 071.2	3 279.3	3 317.0	3 362.2	3 434.9
6. Финансиране	-257.1	-890.0	-621.5	2 472.9	-1 863.6	-3 071.1	-3 279.3	-3 317.0	-3 362.2	-3 434.9
6.1. Вътрешно и външно финансиране (нето)	-25.5	-598.8	-337.9	2 960.5	-1 691.6	-2 876.7	-3 080.8	-3 113.7	-3 134.5	-3 185.8
– външно финансиране – нето	*1 548.4*	*1 498.8*	*1 464.9*	*1 485.8*	*3 800.8*	*3 661.9*	*3 718.1*	*3 708.3*	*3 675.3*	*3 665.0*
– вътрешно финансиране – нето	*-1 573.9*	*-2 097.7*	*-1 802.8*	*1 474.7*	*-5 492.4*	*-6 538.7*	*-6 798.9*	*-6 822.0*	*-6 809.7*	*-6 850.8*
6.2. Приватизация (+), придобиване на дялове и акции (-), възмездни средства – нето	-231.6	-291.1	-283.6	-487.6	-172.0	-194.4	-198.5	-203.3	-227.8	-249.1
– приходи от приватизация	*2.7*	*11.7*	*16.3*	*4.2*	*0.6*	*1.1*	*1.1*	*1.3*	*1.8*	*8.1*

* На касова основа. Данните са към края на периода.

Източник: МФ – Консолидирана фискална програма.

3.2. ИЗПЪЛНЕНИЕ НА РЕПУБЛИКАНСКИЯ БЮДЖЕТ[1]

(млн. лв.)

	2015 г.				2016 г.					
	III	VI	IX	XII	III	VI	VII	VIII	IX	X
I. Приходи и помощи	4 708.1	9 536.4	14 323.0	18 922.0	5 310.7	10 618.1	12 368.0	13 964.1	15 645.1	17 255.4
1. Данъчни приходи	4 119.8	8 494.1	12 909.1	17 151.5	4 679.5	9 458.6	11 035.6	12 517.5	14 058.4	15 561.8
2. Неданъчни приходи и помощи	588.2	1 042.3	1 413.9	1 770.5	631.2	1 159.5	1 332.4	1 446.6	1 586.7	1 693.5
II. Разходи и трансфери	4 610.2	9 082.8	13 563.8	20 041.9	4 668.3	9 147.5	10 720.2	12 084.0	13 592.8	15 166.6
1. Разходи	2 047.6	3 921.9	5 992.5	8 678.5	1 997.0	4 086.9	4 858.8	5 427.4	6 187.5	6 875.7
2. Трансфери	2 562.6	5 160.9	7 571.3	11 363.5	2 671.4	5 060.6	5 861.4	6 656.6	7 405.3	8 291.0
III. Вноска в общия бюджет на ЕС	301.9	505.3	624.5	946.4	253.9	397.4	467.0	536.4	611.5	687.7
IV. Дефицит (-)/излишък (+)										
1. Първичен дефицит/излишък [2]	48.9	237.0	733.2	-1 411.4	688.4	1 412.7	1 682.3	1 862.0	2 070.8	2 040.4
2. Вътрешен дефицит/излишък [3]	-70.2	115.5	492.7	-1 652.8	555.0	1 271.4	1 458.0	1 621.1	1 814.8	1 775.8
3. Касов дефицит/излишък	-204.1	-51.8	134.7	-2 066.4	388.5	1 073.2	1 180.8	1 343.7	1 440.8	1 401.0
V. Финансиране на касовия дефицит/излишък	204.1	51.8	-134.7	2 066.4	-388.5	-1 073.2	-1 180.8	-1 343.7	-1 440.8	-1 401.0
1. Вътрешно и външно финансиране (нето)	434.8	335.5	137.9	2 430.2	-201.9	-853.2	-939.1	-1 068.9	-1 141.0	-1 079.6
– външно финансиране – нето	*1 553.5*	*1 478.0*	*1 444.5*	*1 460.5*	*3 786.7*	*3 652.1*	*3 675.5*	*3 667.9*	*3 618.7*	*3 608.6*
– вътрешно финансиране – нето	*-1 118.7*	*-1 142.5*	*-1 306.6*	*969.6*	*-3 988.6*	*-4 505.2*	*-4 614.6*	*-4 736.9*	*-4 759.7*	*-4 688.2*
2. Приватизация (+), придобиване на дялове и акции (-), възмездни средства – нето	-230.7	-283.6	-272.6	-363.8	-186.6	-220.0	-241.7	-274.8	-299.8	-321.4
– приходи от приватизация	*0.0*	*1.8*	*1.9*	*2.0*	*0.1*	*0.2*	*0.2*	*0.2*	*0.2*	*6.2*

[1] На касова основа. Данните са към края на периода.
[2] Включва вътрешния дефицит/излишък и разходи за лихви по вътрешни заеми.
[3] Включва касовия дефицит/излишък и разходи за лихви по външни заеми.

Източник: МФ – Данни по републиканския бюджет.

3.3. ДЪРЖАВЕН ДЪЛГ[1]

(млн. евро)

	2015 г.			2016 г.									
	X	XI	XII	I	II	III	IV	V	VI	VII	VIII	IX	X
Вътрешен държавен дълг	**3 964.4**	**4 040.7**	**3 723.9**	**3 710.4**	**3 704.9**	**3 490.2**	**3 490.3**	**3 541.9**	**3 542.0**	**3 541.9**	**3 541.8**	**3 437.0**	**3 437.2**
Външен държавен дълг	**7 868.8**	**7 903.7**	**7 889.7**	**7 889.2**	**7 893.4**	**9 861.1**	**9 851.5**	**9 828.7**	**9 804.5**	**9 818.8**	**9 817.3**	**9 791.8**	**9 782.5**
I. Облигации	5 543.0	5 593.0	5 593.0	5 593.0	5 593.0	7 587.0	7 587.0	7 587.0	7 587.0	7 587.0	7 587.0	7 587.0	7 587.0
1.1. Еврооблигации, емитирани на МКП, с падеж 2017 г.	950.0	950.0	950.0	950.0	950.0	950.0	950.0	950.0	950.0	950.0	950.0	950.0	950.0
1.2. Еврооблигации, емитирани на МКП, с падеж 2024 г.	1 493.0	1 493.0	1 493.0	1 493.0	1 493.0	1 493.0	1 493.0	1 493.0	1 493.0	1 493.0	1 493.0	1 493.0	1 493.0
1.3. Еврооблигации, емитирани на МКП по *GMTN* програма, с падеж 2022 г.	1 250.0	1 250.0	1 250.0	1 250.0	1 250.0	1 250.0	1 250.0	1 250.0	1 250.0	1 250.0	1 250.0	1 250.0	1 250.0
1.4. Еврооблигации, емитирани на МКП по *GMTN* програма, с падеж 2027 г.	1 000.0	1 000.0	1 000.0	1 000.0	1 000.0	1 000.0	1 000.0	1 000.0	1 000.0	1 000.0	1 000.0	1 000.0	1 000.0
1.5. Еврооблигации, емитирани на МКП по *GMTN* програма, с падеж 2035 г.	850.0	900.0	900.0	900.0	900.0	900.0	900.0	900.0	900.0	900.0	900.0	900.0	900.0
1.6. Еврооблигации, емитирани на МКП с падеж 2023 г.	-	-	-	-	-	1 144.0	1 144.0	1 144.0	1 144.0	1 144.0	1 144.0	1 144.0	1 144.0
1.7. Еврооблигации, емитирани на МКП с падеж 2028 г.	-	-	-	-	-	850.0	850.0	850.0	850.0	850.0	850.0	850.0	850.0
II. Заеми	2 325.8	2 310.7	2 296.7	2 296.2	2 300.4	2 274.1	2 264.5	2 241.7	2 217.5	2 231.8	2 230.3	2 204.8	2 195.5
Общо държавен дълг	**11 833.1**	**11 944.4**	**11 613.5**	**11 599.6**	**11 598.3**	**13 351.3**	**13 341.8**	**13 370.5**	**13 346.5**	**13 360.7**	**13 359.2**	**13 228.8**	**13 219.8**
Общо държавен дълг/БВП[2] (%)	**26.1**	**26.4**	**25.6**	**25.5**	**25.5**	**29.4**	**29.3**	**29.4**	**29.3**	**29.4**	**29.4**	**29.1**	**29.1**

[1] Размерът на дълга е по номинал. Преизчислението на дълга в евро е по централния курс на БНБ за съответните чуждестранни валути към края на съответните периоди. Данните за последния месец са предварителни.
[2] При БВП за 2015 г. – 45 286 млн. евро (данни на НСИ към 11 октомври 2016 г.), и за 2016 г. – 45 474 млн. евро (прогноза на БНБ).

Източници: МФ – месечен бюлетин *Държавен дълг,* и НСИ.

3.4. ДЪЛГ НА СЕКТОР *ДЪРЖАВНО УПРАВЛЕНИЕ* (МААСТРИХТСКИ КРИТЕРИЙ)[1]

(млн. лв.)

	Код по ЕСС 2010	2015 г.				2016 г.	
		I трим.	II трим.	III трим.	IV трим.	I трим.	II трим.
Сектор *държавно управление* (S.13)		**24 354.0**	**24 237.9**	**23 205.3**	**23 049.5**	**26 497.0**	**26 445.3**
Валута и депозити	AF.2	–	–	–	–	–	–
Дългови ценни книжа	AF.3	18 252.9	18 358.7	17 327.5	17 178.9	20 892.2	21 001.9
краткосрочни дългови ценни книжа	AF.31	2 055.1	2 055.1	773.3	0.0	0.0	0.0
дългосрочни дългови ценни книжа	AF.32	16 197.7	16 303.6	16 554.2	17 178.9	20 892.2	21 001.9
Заеми	AF.4	6 101.1	5 879.2	5 877.8	5 870.6	5 604.8	5 443.4
краткосрочни заеми	AF.41	342.8	192.6	206.6	308.8	37.8	18.0
дългосрочни заеми	AF.42	5 758.3	5 686.6	5 671.3	5 561.8	5 567.0	5 425.4
Подсектор *централно държавно управление* (S.1311)		**24 116.9**	**23 974.7**	**22 934.5**	**22 762.2**	**26 199.5**	**26 151.7**
Валута и депозити	AF.2	–	–	–	–	–	–
Дългови ценни книжа	AF.3	18 799.1	18 906.9	17 874.4	17 752.0	21 439.2	21 540.2
краткосрочни дългови ценни книжа	AF.31	2 064.9	2 064.9	782.6	0.0	0.0	0.0
дългосрочни дългови ценни книжа	AF.32	16 734.2	16 842.0	17 091.8	17 752.0	21 439.2	21 540.2
Заеми	AF.4	5 317.7	5 067.8	5 060.0	5 010.1	4 760.3	4 611.4
краткосрочни заеми	AF.41	283.1	117.5	135.0	137.7	0.8	2.4
дългосрочни заеми	AF.42	5 034.6	4 950.3	4 925.0	4 872.4	4 759.6	4 609.0
Подсектор *местно държавно управление* (S.1313)		**1 050.0**	**1 119.0**	**1 147.7**	**1 218.1**	**1 145.3**	**1 139.9**
Валута и депозити	AF.2	–	–	–	–	–	–
Дългови ценни книжа	AF.3	84.0	92.7	100.2	95.5	94.1	118.7
краткосрочни дългови ценни книжа	AF.31	0.0	0.0	0.5	0.0	0.0	0.0
дългосрочни дългови ценни книжа	AF.32	84.0	92.7	99.7	95.5	94.1	118.7
Заеми	AF.4	966.0	1 026.3	1 047.5	1 122.7	1 051.3	1 021.2
краткосрочни заеми	AF.41	59.7	75.1	71.5	171.0	114.1	70.6
дългосрочни заеми	AF.42	906.3	951.3	976.0	951.7	937.2	950.6
Подсектор *социалноосигурителни фондове* (S.1314)		**6.1**	**4.1**	**4.1**	**2.1**	**2.1**	**0.0**
Валута и депозити	AF.2	–	–	–	–	–	–
Дългови ценни книжа	AF.3	0.0	0.0	0.0	0.0	0.0	0.0
краткосрочни дългови ценни книжа	AF.31	0.0	0.0	0.0	0.0	0.0	0.0
дългосрочни дългови ценни книжа	AF.32	0.0	0.0	0.0	0.0	0.0	0.0
Заеми	AF.4	6.1	4.1	4.1	2.1	2.1	0.0
краткосрочни заеми	AF.41	0.0	0.0	0.0	0.0	0.0	0.0
дългосрочни заеми	AF.42	6.1	4.1	4.1	2.1	2.1	0.0
Дълг на сектор *държавно управление* (S.13)/БВП[2] (%)		**27.5**	**27.4**	**26.2**	**26.0**	**29.8**	**29.7**

[1] Консолидирани данни на сектор *държавно управление* (S.13). Таблицата е съставена по методологията на ЕСС 2010 в съответствие с Регламент (ЕО) № 1222/2004 на Съвета от 28 юни 2004 г.
[2] При БВП за 2015 г. – 88 571 млн. лв. (данни на НСИ към 11 октомври 2016 г.), и за 2016 г. – 88 939 млн. лв. (прогноза на БНБ).

Източник: МФ.

4 Реален сектор

4.1. БВП – РАЗХОДИ ЗА КРАЙНО ИЗПОЛЗВАНЕ*

(млн. лв., по текущи цени)

	2015 г.					2016 г.	
	I трим.	II трим.	III трим.	IV трим.	Общо	I трим.	II трим.
Крайно потребление	**15 773**	**17 061**	**16 692**	**20 146**	**69 672**	**15 897**	**16 721**
Индивидуално	14 139	15 255	15 077	18 092	62 563	14 403	15 050
Домакинства	12 418	13 211	13 260	15 942	54 831	12 579	13 055
Нетърговски организации, обслужващи домакинствата	125	129	185	117	555	136	132
Правителство	1 596	1 915	1 632	2 034	7 177	1 688	1 863
Колективно	1 634	1 807	1 615	2 054	7 109	1 495	1 672
Брутно образуване на основен капитал	**3 057**	**4 854**	**5 110**	**5 591**	**18 612**	**3 070**	**4 809**
Изменение на запасите	**-59**	**-8**	**-106**	**329**	**156**	**163**	**432**
Салдо (износ - внос)	**-661**	**27**	**2 178**	**-1 413**	**131**	**67**	**340**
Износ на стоки и услуги	12 691	14 443	16 352	13 295	56 781	12 555	14 368
Внос на стоки и услуги	13 352	14 416	14 174	14 707	56 650	12 489	14 028
Статистическа разлика	**0**	**0**	**0**	**0**	**0**	**0**	**0**
Брутен вътрешен продукт	**18 111**	**21 933**	**23 874**	**24 654**	**88 571**	**19 197**	**22 302**

* Неизгладени данни. Данните са предварителни към 11 октомври 2016 г.

Източник: НСИ.

4.2. БВП – ПРОИЗВОДСТВЕН МЕТОД*

(млн. лв., по текущи цени)

	2015 г.					2016 г.	
	I трим.	II трим.	III трим.	IV трим.	Общо	I трим.	II трим.
Селско, горско и рибно стопанство	442	830	1 656	736	3 664	429	757
Добивна промишленост; преработваща промишленост; производство и разпределение на електрическа и топлинна енергия и на газообразни горива; доставяне на води; канализационни услуги, управление на отпадъци и възстановяване	4 020	4 912	4 645	4 437	18 013	4 292	4 949
Строителство	654	779	1 060	829	3 322	677	847
Търговия, ремонт на автомобили и мотоциклети; транспорт, складиране и пощи; хотелиерство и ресторантьорство	2 727	4 382	4 623	5 152	16 884	2 976	4 302
Създаване и разпространение на информация и творчески продукти; далекосъобщения	824	910	1 166	1 154	4 053	945	983
Финансови и застрахователни дейности	1 294	1 072	1 410	1 580	5 355	1 483	1 252
Операции с недвижими имоти	1 883	2 014	1 752	1 886	7 535	1 895	2 130
Професионални дейности и научни изследвания; административни и спомагателни дейности	844	1 018	1 376	1 577	4 815	951	1 074
Държавно управление; образование; хуманно здравеопазване и социална работа	2 635	2 677	2 537	3 189	11 037	2 596	2 552
Култура, спорт и развлечения; други дейности; дейности на домакинства като работодатели; недиференцирани дейности на домакинства по производство на стоки и услуги за собствено потребление; дейности на екстериториални организации и служби	247	406	511	703	1 868	311	392
Брутна добавена стойност по базисни цени, общо	**15 569**	**19 000**	**20 735**	**21 242**	**76 546**	**16 554**	**19 238**
Корективи	2 541	2 933	3 139	3 411	12 025	2 643	3 064
БРУТЕН ВЪТРЕШЕН ПРОДУКТ	**18 111**	**21 933**	**23 874**	**24 654**	**88 571**	**19 197**	**22 302**
Индекс на физическия обем (%) ***съответният период на предходната година = 100***	**3.9**	**3.1**	**3.8**	**3.6**	**3.6**	**3.6**	**3.5**

* Неизгладени данни. Данните са предварителни към 11 октомври 2016 г.

Източник: НСИ.

4.3. ИКОНОМИЧЕСКА АКТИВНОСТ

4.3.1. НАЕТИ ЛИЦА ПО ТРУДОВО ИЛИ СЛУЖЕБНО ПРАВООТНОШЕНИЕ*

		Списъчен брой**			Изменение спрямо предходния месец (%)			
		Общо за икономиката			Общо за икономиката			
			Обществен сектор	Частен сектор		Селско, горско стопанство и риболов	Индустрия	Услуги
2015	Януари	2 229 993	550 871	1 679 122	1.22	2.24	1.73	0.92
	Февруари	2 233 554	551 479	1 682 075	0.16	1.17	0.15	0.12
	Март	2 229 584	546 486	1 683 098	-0.18	5.35	-0.16	-0.45
	Април	2 244 281	545 409	1 698 872	0.66	2.87	0.65	0.55
	Май	2 281 838	547 087	1 734 751	1.67	2.51	0.21	2.35
	Юни	2 310 483	545 998	1 764 485	1.26	1.70	0.07	1.80
	Юли	2 322 495	544 110	1 778 385	0.52	-0.25	0.23	0.70
	Август	2 303 813	541 986	1 761 827	-0.80	-0.93	-0.16	-1.10
	Септември	2 271 547	548 117	1 723 430	-1.40	0.02	0.11	-2.19
	Октомври	2 244 309	543 377	1 700 932	-1.20	-3.73	-0.24	-1.53
	Ноември	2 235 816	540 565	1 695 251	-0.38	-4.11	-0.19	-0.28
	Декември	2 220 733	538 819	1 681 914	-0.67	-3.77	-1.22	-0.25
2016	Януари	2 261 900	539 943	1 721 957	1.85	-1.82	1.40	2.25
	Февруари	2 271 930	544 133	1 727 797	0.44	4.53	0.11	0.42
	Март	2 280 103	545 734	1 734 369	0.36	9.51	-0.15	0.17
	Април	2 306 165	548 435	1 757 730	1.14	4.97	0.25	1.37
	Май	2 329 540	548 460	1 781 080	1.01	5.00	-0.13	1.35
	Юни	2 356 590	546 345	1 810 245	1.16	-1.23	0.24	1.73
	Юли	2 359 853	541 399	1 818 454	0.14	-3.05	-0.04	0.39
	Август	2 345 528	537 317	1 808 211	-0.61	0.14	0.34	-1.08
	Септември	2 310 707	541 591	1 769 116	-1.48	-0.33	-0.46	-2.03

* Предварителни данни.
** Към последния работен ден на месеца.

Източник: НСИ.

4.3.2. БЕЗРАБОТИЦА

		Регистрирани безработни в края на месеца (брой)			Процент от работната сила (общо)
		Общо			
			Безработни до 29 години включително	Възрастни	
2015	Януари	363 964	59 775	304 189	11.1
	Февруари	361 176	59 168	302 008	11.0
	Март	361 511	58 862	302 649	11.0
	Април	350 318	54 924	295 394	10.7
	Май	331 846	50 630	281 216	10.1
	Юни	315 701	47 781	267 920	9.6
	Юли	309 781	47 354	262 427	9.4
	Август	306 821	46 840	259 981	9.3
	Септември	302 775	46 197	256 578	9.2
	Октомври	312 915	48 739	264 176	9.5
	Ноември	324 060	50 007	274 053	9.9
	Декември	328 921	49 886	279 035	10.0
2016	Януари	334 570	51 153	283 417	10.2
	Февруари	329 610	47 599	282 011	10.0
	Март	324 309	41 349	282 960	9.9
	Април	305 162	37 549	267 613	9.3
	Май	286 246	33 979	252 267	8.7
	Юни	274 276	32 510	241 766	8.4
	Юли	268 100	31 812	236 288	8.2
	Август	261 525	33 108	228 417	8.0
	Септември	255 466	35 104	220 362	7.8
	Октомври	258 223	36 678	221 545	7.9

Източник: Агенция по заетостта.

4.4. СРЕДНА МЕСЕЧНА РАБОТНА ЗАПЛАТА НА НАЕТИТЕ ЛИЦА ПО ТРУДОВО ИЛИ СЛУЖЕБНО ПРАВООТНОШЕНИЕ*

(лв.)

		Общо за икономиката					
			Сектори по форма на собственост		Икономически сектори		
			Обществен сектор	Частен сектор	Селско, горско стопанство и риболов	Индустрия	Услуги
2015	Януари	856	896	842	667	771	908
	Февруари	839	851	835	669	770	883
	Март	882	901	875	705	817	923
	Април	897	940	883	713	805	954
	Май	873	914	859	685	808	916
	Юни	868	897	859	730	818	900
	Юли	879	926	865	760	814	918
	Август	858	874	852	708	806	891
	Септември	885	933	870	784	829	919
	Октомври	902	987	875	723	822	953
	Ноември	905	938	894	750	836	948
	Декември	937	1 023	908	770	855	986
2016	Януари	917	961	903	725	829	970
	Февруари	904	905	904	734	831	949
	Март	943	941	944	782	881	983
	Април	962	999	950	760	873	1 018
	Май	942	972	932	736	871	988
	Юни	936	954	930	823	884	967
	Юли	947	1 002	930	823	872	989
	Август	923	925	922	774	861	960
	Септември	954	992	943	836	888	993

* Предварителни данни.

Източник: НСИ.

4.5. ИЗМЕНЕНИЕ НА ПОТРЕБИТЕЛСКИТЕ ЦЕНИ

(%)

		Спрямо предходния месец		Спрямо съответния месец на предходната година		Спрямо декември на предходната година	
		Индекс на потребителските цени	Хармонизиран индекс на потребителските цени	Индекс на потребителските цени	Хармонизиран индекс на потребителските цени	Индекс на потребителските цени	Хармонизиран индекс на потребителските цени
2015	Януари	-0.4	-0.7	-1.0	-2.4	-0.4	-0.7
	Февруари	0.2	0.1	-0.5	-1.7	-0.2	-0.6
	Март	0.4	0.3	0.1	-1.1	0.2	-0.3
	Април	0.7	0.5	0.5	-0.9	0.9	0.2
	Май	-0.2	0.0	0.9	-0.3	0.7	0.2
	Юни	-0.9	-0.5	0.4	-0.6	-0.2	-0.3
	Юли	-0.2	0.2	-0.2	-1.0	-0.3	-0.2
	Август	0.0	0.1	0.0	-0.8	-0.3	-0.1
	Септември	-0.1	-0.8	0.1	-1.0	-0.5	-0.9
	Октомври	0.2	-0.2	-0.6	-1.2	-0.3	-1.0
	Ноември	-0.1	-0.3	-0.4	-0.9	-0.4	-1.3
	Декември	0.0	0.4	-0.4	-0.9	-0.4	-0.9
2016	Януари	0.0	-0.2	0.0	-0.4	0.0	-0.2
	Февруари	-0.3	-0.5	-0.5	-1.0	-0.3	-0.7
	Март	-0.7	-0.6	-1.5	-1.9	-1.0	-1.3
	Април	0.0	-0.2	-2.2	-2.5	-1.0	-1.5
	Май	0.0	0.0	-2.0	-2.5	-1.0	-1.5
	Юни	-0.1	0.1	-1.3	-1.9	-1.1	-1.3
	Юли	1.0	1.0	-0.2	-1.1	-0.2	-0.4
	Август	0.0	0.0	-0.3	-1.1	-0.2	-0.3
	Септември	-0.5	-0.7	-0.6	-1.1	-0.7	-1.1
	Октомври	0.2	-0.1	-0.6	-1.0	-0.4	-1.1

Източник: НСИ.

Методологически бележки

Общи бележки и институционални сектори 114

1 **Финансов сектор**

Парична статистика 121
Секторна таблица 125
Лихвена статистика 133

2 **Външен сектор**

Платежен баланс 136
Внос и износ 146
Брутен външен дълг 148
Международна инвестиционна позиция на България 151
Международни резерви и ликвидност в чуждестранна валута на България 155

3 **Фискален сектор** 157

4 **Реален сектор** 158

Общи бележки и институционални сектори

Общи бележки

Месечният *Информационен бюлетин* на БНБ включва данни за състоянието и динамиката на националната икономика. Акцентът пада върху финансовия и външния сектор, информацията за които се подготвя в БНБ.

В зависимост от наличността, спецификата, съпоставимостта и сравнимостта на данните таблиците и графиките могат да съдържат информация както за отделни периоди (месеци, тримесечия, години), така и с натрупване от началото на годината.

КЛАСИФИКАЦИЯ НА ИНСТИТУЦИОНАЛНИТЕ СЕКТОРИ В БЪЛГАРИЯ В СЪОТВЕТСТВИЕ С ЕСС 2010

Общи принципи

1. Въведение

БНБ публикува класификация на институционалните сектори в съответствие с *Европейската система от сметки* 2010 (ЕСС 2010)[1], която замества класификацията на институционалните сектори в съответствие с Европейската система от сметки 1995 (ЕСС ’95). Необходимостта от актуализиране на класификацията на институционалните сектори произтича от започналото прилагане на ЕСС 2010 от държавите – членки на Европейския съюз. ЕСС 2010 е напълно хармонизирана с последното издание на прилаганата на глобално ниво Система на националните сметки 2008 (SNA 2008)[2].

Класификацията на институционалните сектори е основна класификация, използвана в макроикономическата статистика при характеризирането на икономическата дейност, начините на финансиране, видовете собственици и законовите форми на самостоятелните икономически единици. Институционалните сектори (нефинансови предприятия, държавно управление, домакинства и т.н.), формирани с помощта на тази класификация, обхващат единици с достатъчно близко икономическо поведение. Структурирането на националната икономика на равнище институционални сектори е основна предпоставка при описанието на производството, първичното и вторичното разпределение на доходите, инвестициите и финансирането. Това структуриране на националната икономика дава възможност за извършване на ефективен макроикономически анализ.

2. Определяне на националната икономика

2.1. Икономическа територия на България

Икономическата територия на България обхваща географската територия на страната, в която правителството на страната упражнява ефективен административен и икономически контрол. Тя включва създадените свободни икономически зони, които са обект на митнически контрол, както и националното въздушно и водно пространство. Включват се и териториалните анклави (посолства, консулства и др., намиращи се извън държавните граници). Икономическата територия на България не включва териториалните анклави на другите държави, намиращи се на географската територия на България.

2.2 Национална икономика

Националната икономика се формира от единиците, чийто център на преобладаващи икономически интереси е икономическата територия на страната. Центърът на основен икономически интерес за всяка единица е икономическата територия, в която тази единица извършва преобладаващата част от своята икономическа дейност (за не по-малко от една година). Собствениците на земя и сгради в икономическата територия на страната имат център на основен икономически интерес в нея. При положение че дадена единица осъществява своята икономическа дейност в няколко държави, тя има център на икономически интерес във всяка от тях.

2.3 Останал свят

Институционален сектор *останал свят* обхваща всички единици с център на основен икономически интерес извън икономическата територия на България, включително дъщерните фирми и клоновете на резидентни фирми, свързани със строителство в чужбина. Наднационалните и международните организации също са включени в този сектор.

---

[1] Регламент (ЕС) № 549/2013 на Европейския парламент и на Съвета от 21 май 2013 година относно Европейската система от национални и регионални сметки в Европейския съюз (ОВ L 174/2013), в сила от 1 септември 2014 г.

[2] *United Nations, European Comission, OECD, IMF, World Bank: System of National Accounts 2008.*

3. Институционални единици – обща характеристика

Институционалната единица е стопански субект, който се характеризира с независимост при вземането на решения за осъществяване на основната си функция. Тя съставя или може да съставя пълен набор от счетоводни сметки. Институционалната единица е автономна в своите решения, ако тя има право и може самостоятелно:

- да притежава нефинансови и финансови активи, както и да осъществява трансакции по тяхната размяна с други институционални единици;
- да взема икономически решения и да се ангажира с икономическа дейност, за които носи отговорност пред закона;
- да поема пасиви за собствена сметка, както и други задължения и ангажименти и да сключва договори;
- да съставя счетоводен баланс, отчет за приходите и разходите и всички останали изискуеми по закон счетоводни документи.

4. База за определяне на институционалния сектор на икономическата единица

Определянето на институционалния сектор на икономическата единица, която притежава характеристиките на институционална единица, се базира на следните критерии:

а) вид производител и основна дейност на единицата;

б) контрол върху единицата.

5. Институционални сектори

За целите на макроикономическия анализ институционалните единици се групират в институционални сектори и подсектори въз основа на типа на тяхното икономическо поведение. Всяка институционална единица принадлежи само към един институционален сектор или подсектор.

5.1 Класификация на секторите

В приложената таблица е представена класификацията на институционалните сектори.

Таблица 1. Структура на институционалните сектори

Сектори и подсектори			
Нефинансови предприятия			S.11
Финансови предприятия			S.12
Парично-финансови институции (ПФИ)	Централна банка		S.121
	Други парично-финансови институции (ДПФИ)	Депозитни институции без централната банка	S.122
		Фондове на паричния пазар (ФПП)	S.123
Финансови предприятия без ПФИ и застрахователните дружества и пенсионните фондове (ЗК и ПФ)	Инвестиционни фондове, различни от тези на паричния пазар		S.124
	Други финансови посредници без ЗД и ПФ		S.125
	Финансови спомагателни организации		S.126
	Каптивни финансови институции и заемодатели		S.127
Застрахователни дружества и пенсионни фондове (ЗД и ПФ)	Застрахователни дружества (ЗД)		S.128
	Пенсионни фондове (ПФ)		S.129
Държавно управление			S.13
Централно държавно управление (без социалноосигурителните фондове)			S.1311
Федерално държавно управление (без социалноосигурителните фондове)			S.1312
Местно държавно управление (без социалноосигурителните фондове)			S.1313
Социалноосигурителни фондове			S.1314
Домакинства			S.14
Нетърговски организации, обслужващи домакинствата			S.15
Останал свят			S.2
Държави членки и институции и органи на Европейския съюз			S.21
Държави – членки на Европейския съюз			S.211
Институции и органи на Европейския съюз			S.212
Държави извън ЕС и международни организации, нерезиденти на ЕС			S.22

Основните характеристики на институционалните сектори и подсектори са следните:

S.11 *Нефинансови предприятия*

Сектор *нефинансови предприятия* се състои от институционални единици, които са пазарни производители и чиято основна икономическа дейност е производството на стоки и нефинансови услуги. Сектор *нефинансови предприятия* включва също така и нефинансови квазикорпорации, които представляват условни институционални единици и са обособена част от законово формирани предприятия. Те притежават всички характеристики на отделна институционална единица освен независимост на решенията.

Видовете институционални единици, включени в този сектор, са следните:

- частни и държавни корпоративни предприятия, създадени по силата на общото и специалното законодателство;
- кооперации и сдружения, които са признати за независими юридически лица;
- нетърговски организации, обслужващи нефинансовите предприятия;
- централните управления на нефинансовите холдинги, които контролират и осъществяват текущото управление на своите дъщерни дружества, като преобладаващият вид дейност на групата предприятия като цяло – измерена на база произведената добавена стойност – е производството на стоки и нефинансови услуги.)
- частни и държавни квазикорпорации.

S.12 *Финансови предприятия*

Сектор *финансови предприятия* се състои от институционалните единици, които са независими пазарни производители, чиято основна дейност е производството на финансови услуги. Произведените от тях финансови услуги обхващат финансовото посредничество и спомагателните финансови услуги.

Финансовото посредничество е дейност, при която дадена институционална единица придобива финансови активи и в същото време поема пасиви за своя собствена сметка чрез участието си във финансови операции на пазара. Активите и пасивите на финансовите посредници имат различни характеристики, включително и това, че фондовете се трансформират или пренареждат във връзка с падеж, мащаб, риск и други подобни в процеса на самото финансово посредничество.

Спомагателните финансови дейности са дейности, които са тясно свързани с финансовото посредничество, но са различни от него.

Характерно за финансовите посредници е, че обикновено финансовите инструменти както в актива, така и в пасива на техните баланси са търгуеми на финансовите пазари. Сектор *финансови предприятия* обхваща също така и централните управления на финансовите холдинги и нетърговските организации, обслужващи финансовия бизнес.

В този сектор се включват и т.нар. каптивни (обвързващи, обхващащи) финансови институции и заемодатели, ако те са независими институционални единици. Това са резидентните холдингови компании, които не са ангажирани с управлението на своите дъщерни предприятия (независимо от секторната класификация на тези дъщерни предприятия), както и индивидуалните корпоративни кредитори.

Сектор *финансови предприятия* включва девет подсектора: централна банка (S.121); депозитни институции без централната банка (S.122); фондове на паричния пазар (S.123); инвестиционни фондове, различни от тези на паричния пазар (S.124); други финансови посредници, без застрахователните дружества и пенсионните фондове (S.125); финансови спомагателни организации (S.126); каптивни финансови институции и заемодатели (S.127); застрахователни дружества (S.128); пенсионни фондове (S.129).

S.121–S.123 *Парично-финансови институции*

Тази група подсектори се състои от централната банка и другите парични финансови институции, извършващи икономическа дейност по Закона за кредитните институции[3], чл. 2, ал. 1 и 2, които са ангажирани с финансово посредничество предимно чрез приемането на депозити и предоставяне на кредити. Тези институции могат да извършват и други финансови дейности като търговия с ценни книжа за своя сметка или за сметка на техни клиенти.

[3] Закон за кредитните институции (приет от XL Народно събрание на 13 юли 2006 г., обнародван в „Държавен вестник“, бр. 59 от 21 юли 2006 г., в сила от деня на влизане в сила на Договора за присъединяване на Република България към Европейския съюз; изм., бр. 105 от 2006 г.; изм., бр. 52, 59 и 109 от 2007 г.; изм., бр. 69 от 2008 г.; изм., бр. 23, 24, 44, 93 и 95 от 2009 г.; изм., бр. 94 и 101 от 2010 г.; изм., бр. 77 и 105 от 2011 г.; изм., бр. 38 и 44 от 2012 г.; изм., бр. 52 от 2013 г.; изм. и доп., бр. 70 от 2013 г.; доп., бр. 109 от 2013 г.; доп., бр. 22 от 2014 г.; изм. и доп., бр. 27, 35 и 53 от 2014 г.; изм. и доп., бр. 14, 22, 50 и 62 от 2015 г.; доп., бр. 94 от 2015 г.; изм. и доп., бр. 33, бр. 59 от 2016 г.; доп., бр. 62 от 2016 г.; изм., бр. 81 от 2016 г.; изм. и доп., бр. 95 и 98 от 2016 г.).

S.121 ***Централна банка***

Подсектор *централна банка* се състои от финансови предприятия, чиято основна функция е емитиране на парични средства, поддържане на вътрешната и външната стабилност на националната валута и управлението на всички или на част от международните резерви на страната.

Този подсектор включва само Българската народна банка.

S.122 ***Депозитни институции, без централната банка***

Подсектор *депозитни институции, без централната банка* се състои от всички финансови предприятия без тези, класифицирани в подсектор централна банка, които са основно ангажирани с финансово посредничество и чиято дейност е да получават депозити и/или близки заместители на депозити от други институционални единици, различни от парично-финансовите предприятия, както и за своя собствена сметка да предоставят заеми и/или да инвестират в ценни книжа.

По-конкретно, този подсектор се състои от всички резидентни в България банки и банкови клонове на нерезидентни банки, които по критериите на Европейската централна банка са парично-финансови институции, без БНБ. Тук не се включват също така и фондовете на паричния пазар.

S.123 ***Фондове на паричния пазар (ФПП)***

Основната икономическа дейност на ФПП е да емитират акции/дялове, които по своите икономически и законови характеристики са близки заместители на депозитите, както и дългови ценни книжа. Те инвестират набраните средства предимно в бързоликвидни нискорискови финансови инструменти, като краткосрочни търгуеми ценни книжа, депозити и акции/дялове на други ФПП.

S.124 ***Инвестиционни фондове, различни от тези на паричния пазар***

Подсектор *инвестиционни фондове, различни от тези на паричния пазар*, се състои от инвестиционните дружества и фондове от отворен и затворен тип. Тяхната основна дейност е да емитират акции (дялове), които не са близки заместители на депозитите. Те инвестират за своя сметка предимно в дългосрочни финансови инструменти и в нефинансови активи (обикновено земя и недвижимо имущество).

S.125 ***Други финансови посредници, без застрахователните дружества и пенсионните фондове***

Подсектор *други финансови посредници, без застрахователните дружества и пенсионните фондове* обхваща институционални единици, извършващи финансово посредничество, чиито пасиви са различни от депозити или акции/дялове на инвестиционни фондове или са свързани със застрахователните и пенсионните схеми. Тези финансови посредници инвестират предимно в дългосрочни финансови активи. Основните видове единици, класифицирани в този подсектор, са следните:

- фондове за инвестиране и други подобни инвестиционни дружества, вкл. акционерни дружества със специална инвестиционна цел (АДСИЦ), инвестиращи както в недвижимо имущество, така и във вземания;
- лизингови и факторингови дружества;
- дружества, специализирани в кредитиране, и заложни къщи;
- дружества, предоставящи други финансови услуги (дейности на т.нар. инвестиционни посредници).

S.126 ***Финансови спомагателни организации***

Подсектор *финансови предприятия, ангажирани със спомагателни финансови дейност,* обхваща всички резидентни предприятия и квазикорпорации, които са ангажирани с дейности, тясно свързани с финансовото посредничество, но които сами по себе си не са финансово посредничество. В този подсектор се включват и финансовите централни управления, когато те са самостоятелни единици. Тяхната основна дейност е надзор и контрол на групата предприятия, включително текущо управление на дейността. В този подсектор се включват:

- кредитни брокери, брокери на ценни книжа, инвестиционни съветници;
- застрахователни брокери, застрахователни и пенсионни консултанти;
- предприятия, подпомагащи осъществяването на сделки с дериватни и хеджингови инструменти (суапове, опции, фючърси), без да ги емитират;
- предприятия, които обезпечават инфраструктура за финансовите пазари;
- надзорни институции на финансовите посредници и финансовите пазари, ако те са самостоятелни институционални единици;

- управляващи (администратори) на инвестиционни дружества, пенсионни фондове, договорни фондове, взаимни фондове;
- Българската фондова борса – София;
- Фондът за гарантиране на влоговете в банките (ФГВБ);
- нетърговски организации, обслужващи финансовите предприятия (Асоциацията на банките в България, Асоциацията на българските застрахователи);
- институции, технически осъществяващи плащанията между купувачи и продавачи („БОРИКА – Банксервиз“ АД);
- централни управления на финансовите холдинги, които контролират и осъществяват текущото управление на своите дъщерни дружества.

S.127 ***Каптивни финансови институции и заемодатели***

Подсектор *каптивни финансови институции и заемодатели* се състои от такива финансови предприятия, които сами по себе си не са ангажирани нито с финансово посредничество, нито с предоставяне на спомагателни финансови услуги. Фактически подсекторът включва финансови институции, които осъществяват своята дейност в ограничен обхват например в рамките на определена група предприятия. Подсекторът по принцип също включва единици, които предоставят кредити изключително на база на техни собствени средства или само на един свой клиент, като поемат целия финансов риск от неплатежоспособност на длъжника. Понастоящем институционалните единици, включени в този подсектор в България, са холдинговите компании, държащи контролния пакет акции от емитираните от техните дъщерни предприятия капиталови ценни книжа (акции или дялове) и чиято основна дейност е притежаване на групата, без да изпълняват никакви управленски функции и да предоставят каквито и да било други услуги на своите дъщерни дружества. Холдинговите компании се включват в този подсектор на финансовите предприятия, ако те са независими институционални единици, непринадлежащи на друго (финансово) предприятие майка.

S.128 ***Застрахователни дружества***

Подсектор *застрахователни дружества* се състои от всички финансови предприятия, които са основно ангажирани с финансово посредничество като следствие от обединяване на рискове.

Този подсектор включва всички застрахователни и презастрахователни дружества, осъществяващи като основна дейност общо застраховане и животозастраховане, както и презастрахователни дейности.

S.129 ***Пенсионни фондове***

Подсектор *пенсионни фондове* включва предприятия, осъществяващи финансово посредничество като следствие от обединяването на социалните рискове и потребности на осигурените лица (т.нар. социално осигуряване). Пенсионните фондове, като социалноосигурителни схеми, предоставят на своите клиенти доход при пенсиониране, а в определени случаи извършват плащания при настъпване на смърт или инвалидност.

Този подсектор включва резидентните институционални единици, осъществяващи доброволното индивидуално пенсионно осигуряване. Този подсектор не включва Националния осигурителен институт, който управлява и осъществява дейностите по задължителното пенсионно осигуряване.

S.13 ***Държавно управление***

Единиците от сектор *държавно управление* произвеждат услуги за обществото като цяло или за негови определени части (публични услуги), свързани с цялостното разпределение на доходите и богатството; гарантират и осъществяват действието на държавноадминистративната, социалната и икономическата система на страната. Дейността на сектор *държавно управление* се финансира предимно от данъци и други задължителни плащания, извършвани от единици, принадлежащи към други институционални сектори.

Сектор *държавно управление* включва всички институционални единици, които са производители на друга непазарна продукция, предназначена за индивидуално и колективно потребление.

Видовете институционални единици, включени в сектор S.13, са следните:

- единици, осъществяващи и финансиращи дейности по производството на непазарна продукция, предназначена за индивидуално или колективно крайно потребление;
- корпорации и квазикорпорации, контролирани от централното правителство или общините, чиято продукция е предимно непазарна;

- нетърговски организации, обслужващи другите единици, класифицирани в този сектор, които са производители на друга непазарна продукция и се контролират и финансират основно от държавно управление;
- организации, администриращи формираните от държавата социалноосигурителни фондове.

Съгласно ЕСС 2010 сектор *държавно управление* включва следните подсектори: *централно държавно управление* (S.1311); *федерално държавно управление* (S.1312); *местно държавно управление* (S.1313); *социалноосигурителни фондове* (S.1314). В България сектор *държавно управление* се състои от подсекторите S.1311, S.1313 и S.1314.

S.1311 *Централно държавно управление*

Подсектор *централно държавно управление* включва всички органи и институции на законодателната, изпълнителната и съдебната власт на държавата, както и други държавни агенции, чиято компетенция се разпростира върху цялата икономическа територия на страната, с изключение на управлението на социалноосигурителните фондове. Този подсектор включва ограничен брой нефинансови предприятия, контролирани от централното правителство, чиято продукция е предимно непазарна, както и нетърговски организации, контролирани и основно финансирани от централното държавно управление.

S.1313 *Местно държавно управление*

Подсектор *местно държавно управление* включва общинските администрации, чиято компетенция се разпростира само върху съответната част от икономическата територия на страната, с изключение на местните агенции на социалноосигурителните фондове. Този подсектор включва ограничен брой нефинансови предприятия, контролирани от общинските администрации, чиято продукция е предимно непазарна, както и тези нетърговски организации, които са контролирани и основно финансирани от общините и чиято компетенция е ограничена до икономическите територии на местното държавно управление.

S.1314 *Социалноосигурителни фондове*

Подсектор *социалноосигурителни фондове* включва всички централни и местни институционални единици, чиято основна дейност е текущото осъществяване на държавното социално осигуряване и които отговарят на всеки от следните два критерия:

а) по закон или нормативен акт групи от населението са задължени да участват в схемата или да заплащат вноски;

б) сектор *държавно управление* е отговорен за управлението на институциите, осъществяващи държавното социалното осигуряване по отношение на уреждане или одобряване на вноските и помощите, независимо от ролята му на надзорно тяло или работодател.

В този подсектор са включени Националният осигурителен институт и Националната здравноосигурителна каса.

S.14 *Домакинства*

Сектор *домакинства* включва лица или групи лица, които са потребители или некорпоративни производители на пазарни стоки и финансови услуги. В случаите, когато икономическата дейност на домакинствата се осъществява от корпоративни единици или квазикорпорации, последните се класифицират в нефинансовия или във финансовия корпоративен сектор. Секторът *домакинства* включва също и лица или групи лица производители на стоки и нефинансови услуги, предназначени изключително за собствено крайно потребление.

Домакинствата като потребители могат да бъдат определени като малки групи хора, които обитават едно и също жилище, обединяват част или всичките си доходи и имущество и потребяват колективно определени видове стоки и услуги, основно жилище и храна.

Основните доходи на тези единици са от компенсация на наетите лица, доход от собственост, трансфери от други сектори, приходи от реализацията на пазарни продукти и условни постъпления от производството на продукти за собствено крайно потребление.

Сектор *домакинства* включва :

- лица или групи лица, чиято основна функция е потребление;
- лица, които живеят постоянно в институции, които имат малка или никаква независимост за действие или вземане на решения по икономически въпроси,
- лица или групи лица, чиято основна функция е потребление и които произвеждат стоки и нефинансови услуги изключително за собствено крайно потребление.

S.15 ***Нетърговски организации, обслужващи домакинствата***

Сектор *нетърговски организации, обслужващи домакинствата* (НТООД) се състои от нетърговски организации, които са отделни юридически лица, които обслужват домакинствата и които са частни производители на друга непазарна продукция. Техните основни източници на финансиране (освен случайните продажби) са доброволни парични вноски или вноски в натура от домакинства в качеството им на потребители, от плащания, извършени от сектор *държавно управление*, и от доходи от собственост.

Сектор НТООД включва следните основни видове нетърговски организации :

а) профсъюзи, професионални или научни общества, асоциации на потребители, политически партии, църкви или религиозни общества (включително и тези, които са финансирани, но не контролирани от държавното управление), както и обществени, културни, развлекателни и спортни клубове;

б) благотворителни, подкрепящи и подпомагащи организации, които са финансирани с доброволни парични вноски или вноски в натура от други институционални единици.

S.2 ***Останал свят***

Сектор *останал свят* се формира от всички институционални единици, които не са резиденти на националната икономика. Те са свързани с икономически взаимоотношения с резидентните институционални единици, като осъществяват икономически операции и формират съответни активни и пасивни балансови позиции. Икономическите характеристики на сектор *останал свят* се представят от специфичен комплект сметки, съставени от гледна точка на този сектор.

Сектор *останал свят* се разделя на два подсектора: държави членки и институции и органи на Европейския съюз (S.21) и държави извън ЕС и международни организации, нерезиденти на ЕС (S.22).

S.21 ***Държави членки и институции и органи на Европейския съюз***

В рамките на подсектор *държави членки и институции и органи на Европейския съюз* се включват държавите членки от еврозоната (S.2111), държавите членки извън еврозоната (S.2112). Европейската централна банка е отделена от институциите и органите на Европейския съюз в специфичен подсектор (S.2121). Подсектор *Европейски институции и органи без ЕЦБ* (S.2122) включва например Европейския парламент, Съвета на Европейския съюз, Европейската комисия, Съда на Европейския съюз и Европейската сметна палата.

S.21 ***Държави членки и институции и органи на Европейския съюз***

S.211 ***Държави – членки на Европейския съюз***

S.2111 ***Държави членки от еврозоната***

S.2112 ***Държави членки извън еврозоната***

S.212 ***Институции и органи на Европейския съюз***

S.2121 ***Европейска централна банка (ЕЦБ)***

S.2122 ***Европейски институции и органи без ЕЦБ***

S.22 ***Държави извън ЕС и международни организации, нерезиденти на ЕС***

В подсектор *държави извън ЕС и международни организации* се включват международни организации, като ООН, Световната банка и Международният валутен фонд.

Сектор *останал свят* може да бъде разделен на подсектори в съответствие с класификацията на резидентните сектори (Таблица 1. Структура на институционалните сектори), при положение че основната класификация по групи страни се запазва.

1 Финансов сектор

В този раздел е представена информация от паричната и лихвената статистика, както и друга финансова статистика.

I. ОБЩИ МЕТОДОЛОГИЧЕСКИ БЕЛЕЖКИ ЗА ПАРИЧНАТА И БАНКОВАТА СТАТИСТИКА

Парична статистика[4]

1. Методологически концепции и правила на организация на паричната статистика

Паричната статистика се събира и компилира съгласно международните статистически стандарти и до голяма степен покрива правилата за международната финансова статистика. Сред най-важните стандарти са:

- ✓ Европейската система от сметки (ЕСС ’95) и Системата от национални сметки (СНС ’93)[5];
- ✓ Регламент (ЕО) № 2423/2001 на ЕЦБ от 22 ноември 2001 г. относно консолидирания баланс на сектор „Парично-финансови институции (ЕЦБ/2001/13)“;
- ✓ Наръчник по парична статистика на ЕЦБ (*Manual on MFI Balance Sheet Statistics, April 2012)*;
- ✓ *Money and Banking Statistics Sector Manual: Guidance for the Statistical Classification of Customers*, ЕЦБ, 1998;
- ✓ *Monetary and Financial Statistics Manual*, МВФ, 2000.

България е член на Специалния стандарт за разпространение на данни – ССРД (*Special Data Dissemination Standard*), разработен от МВФ (виж националната страница с обобщени данни за България на интернет страницата на БНБ, раздел *Статистика, Стандарти за разпространение на данни*).

Основни правила:

а) Счетоводни правила – счетоводните правила, следвани от парично-финансовите институции, са посочени в Международните счетоводни стандарти/Международните стандарти за финансова отчетност (МСС/МСФО)[6].

б) Отчетни правила:

- ✓ Оценка на активите и пасивите – всички финансови активи и пасиви се отчитат по пазарна или близка до пазарната цена. Финансовите инструменти обаче, като пари в обращение, депозити, капитал и резерви, каса и кредити, се отчитат по номинална стойност.
- ✓ Преоценка на валутните позиции – прилагат се обменни курсове към края на периода.
- ✓ Отчитане на кредити и провизии – за целите на статистиката кредитите се посочват на брутна база до изписването им. Начислените провизии се класифицират като *други пасиви*.
- ✓ Дефиниция на отчетния период – отчетният период приключва на последния календарен, а ако той съвпада с празнични и почивни дни – на последния работен ден от месеца.

в) Икономическа територия и резидентност – икономическата територия на страната се състои от географската територия, администрирана от държавното управление, в рамките на която хората, стоките, услугите и капиталът се движат свободно. В нея се включват: въздушното пространство, териториалните води и континенталният шелф, лежащ в международни води, върху които държавата се ползва с изключителни права; териториалните анклави (т.е. географските територии, разположени в останалия свят и използвани според международни договорености или споразумения между страни от генерални агенции и ведомства на държавното управление – посолства, консулски служби, военни бази, научни бази и други); всякакъв вид свободни зони.

---

[4] Последна актуализация – 23 септември 2015 г.

[5] Европейска система от сметки – разработена от Евростат международна рамка от сметки за систематично и детайлно описание на икономиката на страната като цяло, нейните компоненти, както и отношенията ѝ с други икономики. ЕСС ’95 е напълно съвместима със СНС ’93 (съвместен труд на МВФ, ООН, ОИСР, Европейската комисия и Световната банка). ЕСС ’95 акцентира предимно върху условията и данните, необходими на ЕС.

[6] Унифицираните национални счетоводни стандарти, съобразени с международните, бяха валидни до края на 2002 г., след което влязоха в сила Международните счетоводни стандарти/Международните стандарти за финансова отчетност.

Резидентите на страната са дефинирани като институционални единици, чийто център на икономически интерес[7] е на икономическата територия на страната, седалището им е разположено на същата територия и имат организирано значително по обем производство, в което участват или възнамеряват да участват.

Клоновете на резидентни кредитни институции в чужбина, чийто център на икономически интерес е на територията на друга страна, се третират като нерезиденти. Клонове на чуждестранни кредитни институции, лицензирани да оперират в страната, са резиденти и са включени към сектора, създаващ пари (виж по-нататък *Секторна таблица*).

Особени случаи на резидентност:

1) българските дипломатически, консулски, търговски и други представителства, членове на тези представителства, техният персонал и обслужващите ги български граждани, които пребивават в чужбина по поръчение на българската държава, дългосрочно командированите в чужбина военнослужещи на кадрова военна служба и граждански лица от Министерството на отбраната в мисии, щабове и органи на международни организации, както и членовете на техните семейства, са резиденти на страната (местни лица). Чуждестранните такива се класифицират като резиденти на своите държави по рождение;
2) като резиденти на страната се третират и:

✓ българските граждани, пребиваващи в чужбина с цел обучение, независимо от срока на пребиваване;
✓ българските граждани, пребиваващи в чужбина с цел медицинско лечение, независимо от срока на пребиваване.

Концепцията за резидентството е съобразена с Валутния закон на България, ЕСС ’95 и шестото издание на *Ръководството по платежен баланс* (*Balance of Payment Manual*, 6-о изд.*)*.

г) Секторно разпределение – следват се стандартите на ЕСС ’95 за секторна класификация на институционалните единици. Два са основните сектори според резидентността: *резидентен сектор* (S.1) и *останал свят* (S.2). Резидентният сектор е разделен на *парично-финансов*, *държавно управление* и *неправителствен*. От своя страна парично-финансовият сектор обхваща *БНБ* (S.121) и *други парично-финансови институции* (S.122); сектор *държавно управление* (S.13) се състои от 3 подсектора: *централно държавно управление*, *ЦДУ* (S.1311), *местно държавно управление* (S.1313) и *социалноосигурителни фондове* (S.1314); неправителственият – от *нефинансови държавни предприятия* (S.11001), *нефинансови частни предприятия* (S.11002 + S.11003), *финансови посредници и спомагатели, различни от застрахователни дружества* и *пенсионни фондове* (S.123 и S.124), *застрахователни дружества и пенсионни фондове* (S.125), *домакинства* (S.14) и *нетърговски организации, обслужващи домакинствата* (S.15). Нерезидентният сектор е разделен на *Европейски съюз* и *други страни и международни институции.* Европейският съюз е представен с разбивка на *еврозона* и *страни от ЕС извън еврозоната,* според принадлежността на страните от ЕС в Икономическия и паричен съюз.

д) Инструментални категории – в паричния отчет и аналитичните отчетности показателите са дефинирани според Регламент (ЕО) № 2423/2001 на ЕЦБ и наръчника по парична статистика на ЕЦБ в съответствие с ЕСС ’95. Дефиниции на инструментите се намират към съответните таблици в частта „Специфични методологически бележки“.

е) Валутно разпределение – всички показатели и инструменти са в левове и чуждестранна валута, в т.ч. в евро на валутния компонент.

ж) Матуритетна структура – за целите на статистиката финансовите активи и пасиви се представят според първоначалния им матуритет (Регламент (ЕО) № 2423/2001 на ЕЦБ и ЕСС‘95).

2. Отчетни единици

Отчетните единици са парично-финансовите институции (ПФИ), резидентни на територията на Република България. Те включват БНБ и други ПФИ. Други ПФИ обхващат всички кредитни институции, в т.ч. регистрираните в страната клонове на чуждестранни банки, както и фондовете на паричния пазар[8]. От кредитните институции 22 са банки с пълен лиценз за работа в България и в чужбина и 5 са клонове на чуждестранни банки. Фондовете на паричния пазар са 7 на брой.

[7] Центърът на икономически интерес се обуславя от наличието на територията на страната на търговски обект, жилище, производствена база или друг вид, чрез който или от който лицето е ангажирано или възнамерява да се ангажира с икономическа активност или за неопределен период от време, или за определен, но продължителен период от време.

[8] Включват се в обхвата от февруари 2007 г.

Парично-финансовите институции в страната са включени в единния списък на парично-финансовите институции на страните – членки на ЕС, който се поддържа от ЕЦБ в интернет (виж *http://www.ecb.europa.eu*).

3. Схема за изготвяне на паричната статистика

Отчетните единици представят отчетни форми на основание чл. 42 от Закона за БНБ и чл. 69 от Закона за кредитните институции.

Данните се събират по електронен път – чрез виртуална мрежа на БНБ с другите ПФИ.

Паричната статистика включва 2 нива на компилиране и представяне на данните:

- На първото ниво счетоводните данни, получени от отделните отчетни единици, се агрегират в *аналитични отчетности*, които съдържат изчерпателни балансови данни за БНБ и другите ПФИ. Целта на двете аналитични отчетности е да представят данните, класифицирани в съответствие с принципите за резидентност, секторизация и инструментална принадлежност.
- На второто ниво данните от аналитичните отчетности се консолидират в *паричен отчет*. Паричният отчет е основна форма на паричната статистика и съдържа множество важни показатели, необходими за извършване на макроикономически анализи. Той разкрива механизма, по който паричната база се мултиплицира в съвкупно парично предлагане, обслужващо трансакциите в националното стопанство. Структурата му е изградена по начин, улесняващ анализа на широките пари и техните източници. Паричният отчет се придружава от таблици, в които основните му елементи се представят по-детайлно (по сектори и инструменти).

4. Принципи на обработка на данните

- ✓ Агрегиране – сумиране на данните по салда за всички институционални единици в рамките на един сектор или подсектор или на всички активи или пасиви в рамките на точно определен показател. За секторите и подсекторите данните по финансовите активи и пасиви се агрегират в инструменти (например кредити, класифицирани по сектор на дебитора, и депозити, класифицирани по сектор на кредитора). По-нататъшно агрегиране се използва за комбиниране на инструментите в показатели.
- ✓ Консолидиране – отнася се до елиминиране на салда и потоци между институционалните единици, резиденти на страната, когато последните са групирани. Институционалните единици, състоящи се от централа и клонове, отчитат консолидирани данни чрез елиминиране на вземанията и задълженията между тях. (Това правило не се прилага при консолидиране на данните между централа и нерезидентни клонове.) Последваща консолидация се извършва в паричния отчет между ПФИ.
- ✓ Нетиране – основен принцип, заложен в международните статистически стандарти, е данните да се събират и компилират бруто. Въпреки това някои категории от данни в паричния отчет се представят и в нетна форма поради използването им за аналитични нужди. В паричния отчет и аналитичните отчетности нетно се представят: *чуждестранните активи*, *вземанията от сектор ЦДУ*, *други позиции*, като едновременно с това се показват и *брутните вземания от* и *брутните задължения към нерезиденти*, *ЦДУ* и *други некласифицирани активи и пасиви*.

5. Политика на ревизии и статистически обработки

В съответствие с изискванията, заложени в документа на Европейската централна банка *Насоки ЕЦБ 2014/15*[9], ревизиите на данни могат да бъдат два вида:

- ✓ месечни – отнасят се само до данните за периода, предхождащ последния отчетен период;
- ✓ тримесечни – засягат информацията за периоди преди последния отчетен период. Тримесечните ревизии се извършват с публикуването на месечните данни към края на съответното отчетно тримесечие, като по този начин се осигурява съпоставимост между месечната и тримесечната отчетност на парично-финансовите институции.

[9] Насоки на Европейската централна банка от 4 април 2014 г. относно паричната и финансовата статистика (ЕЦБ/2014/15) и съответните изменения.

Ревизии на вече публикувани данни се извършват в следните случаи:

- ✓ получаване на допълнителна информация, неправилна класификация, подобряване на отчетната практика и отстраняване на допуснати грешки в предоставените данни от отчетните единици;
- ✓ промяна на счетоводния или статистическия стандарт.

При извършване на ревизии те се означават с буква **р** и обяснителен текст. При смяна на стандарта се ревизират и историческите данни от момента на възникване на събитието или промяната на стандарта.

При възникване или създаване на предпоставки за публикуване на нов показател – сектор, инструмент и т.н., се конструират исторически динамични редове чрез използване на статистически методи от момента на възникване на показателя (когато има условия за това).

6. Публикации

Месечните данни са към края на отчетния период и се публикуват преди края на следващия месец съгласно *Календара за разпространение на статистически данни*, публикуван на интернет страницата на БНБ (http://www.bnb.bg). Месечните статистически данни се включват в годишните отчети и отчетите за януари – юни на БНБ и в месечната *Парична статистика*. Публикациите са налични на интернет страницата на БНБ.

Приложение: **Секторна таблица**[10]

	Сектори в паричната статистика на България		Дефиниции
Сектор, създаващ пари	Централна банка	S.12 Финансови предприятия	Финансово предприятие, чиято основна функция е емитиране на парични средства, поддържане вътрешната и външната стабилност на националната парична единица и управление на международните резерви на страната.
	Други парично-финансови институции		Финансови предприятия (с изключение на тези, които са класифицирани в подсектор *централна банка*), които са основно ангажирани с финансово посредничество и чието задължение е да получават депозити и/или близки заместители на депозити от други институционални единици, различни от парично-финансови институции, и да отпускат кредити и/или да инвестират в ценни книжа за своя собствена сметка. Такива са: а) кредитните институции банки и дружества за електронни пари, и б) фондовете на паричния пазар. Фондове на паричния пазар – колективни инвестиционни схеми, чиито акции/дялове от гледна точка на своята ликвидност са близки заместители на депозитите и които основно инвестират в инструменти на паричния пазар и/или акции на фондове на паричния пазар, и/или прехвърляеми дългови инструменти с остатъчен матуритет по-малък или равен на 1 година, и/или банкови депозити и/или се стремят да постигнат доходност, която е близка до лихвените проценти по инструментите на паричния пазар.
Сектор, притежаващ пари	Други финансови посредници и спомагатели, с изключение на застрахователни дружества и пенсионни фондове		1. Финансови предприятия, които са основно ангажирани с финансово посредничество, като поемат пасиви под форма, различна от: а) пари, депозити и/или близки заместители на депозити от институционални единици, различни от парично-финансови институции; б) застрахователни и пенсионни резерви. Тук се включват инвестиционни фондове, дружества, специализирани в кредитиране, лизингови дружества, финансови и заложни къщи и др. 2. Финансови предприятия – спомагатели, които са тясно свързани с финансовото посредничество, но сами по себе си не са финансови посредници. Тук се включват фондови борси, обменни бюра, консултанти, брокери и др.
	Застрахователни дружества и пенсионни фондове		Финансови предприятия, които са основно ангажирани с финансово посредничество като следствие от поемането на застрахователни и пенсионни рискове (и които поемат пасиви под формата на застрахователни и пенсионни резерви).
	Нефинансови предприятия		Нефинансови предприятия, които са пазарни производители и чиято основна дейност е производството на стоки и нефинансови услуги.
	Домакинства		Личности или групи от личности като потребители и като предприемачи, произвеждащи пазарни стоки и нефинансови и финансови услуги (пазарни производители). Секторът включва и личности или групи от личности като производители на стоки и нефинансови услуги, предназначени предимно за собствена крайна употреба. Тук се включват едноличните търговци и сдруженията без независим юридически статус и които са пазарни производители.
	Нетърговски организации, обслужващи домакинствата (НТООД)		Нетърговски институции, отделни юридически личности, чиято основна дейност е свързана с обслужване, подпомагане и съдействие на домакинствата. Техните основни ресурси освен тези, получени от случайни продажби, се получават от доброволни парични вноски или вноски в натура от домакинствата в качеството им на потребители, от плащания, извършени от сектор *държавно управление*[11], и от доходи от собственост. Тук се включват синдикати, политически партии, фондации, сдружения, църкви и религиозни общества, читалища, културни и спортни клубове.

(продължава)

[10] Институционалните сектори в паричната статистика на България изцяло покриват изискванията на ЕЦБ и ЕСС ’95.
[11] Нетърговските институции, които са контролирани и финансирани от сектор *държавно управление*, се класифицират в него.

(продължение)

	Сектори в паричната статистика на България			Дефиниции
Парично неутрален сектор	Централно държавно управление		S.13 Сектор *държавно управление*	Всички институционални единици, които предлагат обществени услуги, занимават се с разпределението на националния доход и гарантират оперирането на социалната и икономическата система. Това са министерства, ведомства, други централни агенции, извънбюджетни фондове и административни единици на страната, чиято компетенция се разпростира обикновено върху цялата икономическа територия, с изключение администрирането на социалноосигурителните фондове. В подсектора са включени и тези нетърговски институции, които са контролирани и финансирани главно от централното държавно управление и чиято компетенция се разпростира върху цялата икономическа територия.
Сектор, притежаващ пари	Местно държавно управление			Всички институционални единици, които предлагат обществени услуги, занимават се с разпределението на националния доход и гарантират оперирането на социалната и икономическата система на местно ниво. Това е местната администрация, чиято компетенция се разпростира върху част от икономическата територия, с изключение администрирането на местните агенции на социалноосигурителните фондове. В подсектора са включени тези нестопански институции, които са контролирани и финансирани главно от органи на местното държавно управление и чиято компетенция е ограничена до икономическите територии на местното държавно управление.
	Социално-осигурителни фондове			Централни и местни институционални единици, чиято основна дейност е да обезпечават обществени облаги и които отговарят на всеки от следните два критерия: 1. по закон или нормативен акт някои групи от населението са задължени да участват в схемата или да заплащат вноски; 2. правителството е отговорно за управлението на институцията по отношение уреждането или одобряването на вноските и облагите независимо от ролята му като надзорно тяло или работодател.
Нерезидентен сектор	Европейски съюз	Еврозона	S.2 Останал свят	Всички нерезидентни единици[12], ангажирани в операции с резидентни институционални единици или имащи други икономически връзки с резидентни единици. Сметките на *останал свят* осигуряват един общ поглед върху икономическите връзки, свързващи националната икономика с останалия свят. Секторът включва и такива институционални единици, които физически се намират на географската територия на страната. Дели се на *Европейски съюз* и *други страни и международни организации*. Европейският съюз е представен с разделение на *еврозона* и *страни от Европейския съюз извън еврозоната*, включително институциите на ЕС.
		Страни от ЕС извън еврозоната		
	Други страни и международни организации			

[12] Включени са също институциите на Европейския съюз и международните организации.

II. СПЕЦИФИЧНИ МЕТОДОЛОГИЧЕСКИ БЕЛЕЖКИ

Паричната статистика е представена в динамика с паричен отчет, две аналитични отчетности (на БНБ и на другите ПФИ), както и с няколко допълнителни таблици, съдържащи по-детайлна информация. Принципът на организация на всички таблици е следният: данните са развити по сектор, показател, в левове и чуждестранна валута, в т.ч. в евро, инструмент и матуритет, като показателите в актива са групирани по сектори и инструменти, а в пасива – по инструменти и степен на изискуемост.

Същевременно се компилират и публикуват секторни месечни отчетности на БНБ и на другите ПФИ, които са статични таблици, представящи съответни показатели в актива и пасива с цел идентифициране на секторната принадлежност на балансовите позиции.

Паричната статистика (в динамика и статика) е изградена на база месечните отчетности на БНБ и другите ПФИ.

С цел неразкриване на индивидуална информация[13] за конкретна отчетна единица част от показателите са представени на по-агрегирано ниво.

Таблици 1.3.1. – 1.3.4.: Паричен отчет и аналитични отчетности

Структурата на паричния отчет може да се изрази със следното математическо тъждество:

нетни чуждестранни активи + нетни вътрешни активи = широки пари + дългосрочни пасиви.

Нетните вътрешни активи включват вътрешен кредит, дълготрайни активи и други позиции (нето).

Аналитичните отчетности на БНБ и другите ПФИ следват формата на паричния отчет.

Видове показатели

Нетни чуждестранни активи[14] – получават се като разлика между брутните чуждестранни активи и пасиви на сектор ПФИ. Брутните чуждестранни активи са представени по инструменти и включват международните валутни резерви на страната и други чуждестранни активи на БНБ и другите ПФИ. Брутните чуждестранни пасиви отразяват задълженията на ПФИ към външния сектор. Подробно развитие на брутните чуждестранни активи и чуждестранни пасиви на БНБ е извършено в таблица 1.3.5. *Чуждестранни активи и пасиви на БНБ*.

Вътрешен кредит – обединява кредита за консолидирания сектор *държавно управление* и за неправителствения сектор.

Кредитът за консолидирания сектор *държавно управление* обхваща нетните вземания от ЦДУ и брутните вземания от местното държавно управление и социалноосигурителните фондове. Кредитът за неправителствения сектор включва брутните вземания от нефинансови предприятия, финансови предприятия, домакинства и НТООД.

Дълготрайни активи – движими или недвижими нефинансови активи, за които намеренията на парично-финансовите институции са да бъдат използвани за период, по-дълъг от 1 година, във връзка с извършването на основната им дейност.

Други позиции (нето) – обединяват всички компоненти от балансите на БНБ и другите ПФИ, които не са обхванати в представените инструменти. Тук се включват *Отношения между други ПФИ (нето), Отношения между БНБ и други ПФИ (нето)* и *Други активи и пасиви (нето*). Към *Други активи и пасиви (нето)* се включват начислените и просрочените лихви, дериватите, амортизациите, провизиите, както и некласифицираните другаде активи и пасиви (част от тях са представени в таблици 1.3.7 и 1.3.8: *Допълнителни показатели към аналитичните отчетности на БНБ и на другите ПФИ*. Позицията *Отношения между ПФИ (нето)* отразява превишаването на активите над пасивите, възникнало в резултат на нетиране на вземанията и задълженията между ПФИ.

Широки пари (парично предлагане) – състоят се от пасиви с паричен характер на ПФИ към резидентния сектор с изключение на тези към ЦДУ и към сектор ПФИ. Инструментите в паричните агрегати са групирани по степен на ликвидност и са представени по валути и по сектори.

Използват се следните парични агрегати: М1, М2 и М3. Агрегат М1, известен като „тесни пари“, включва най-бързоликвидните инструменти, използвани за разплащане (пари извън ПФИ и овърнайт депозити в левове и чуждестранна валута). Квазипарите и паричният агрегат М1 съста-

[13] В съответствие с изискванията на Регламент (ЕО) № 2533/98 на Съвета от 23 ноември 1998 г. (и съответните изменения) относно събирането на статистическа информация от Европейската централна банка, чиито изисквания се отнасят и до националните централни банки от Европейската система на централните банки (ЕСЦБ).

[14] Монетарното злато и притежаваните/разпределените специални права на тираж, вземанията и задълженията по лихви в *нетните чуждестранни активи* са показатели, които се отнасят само за БНБ.

вят паричния агрегат М2. Квазипарите се състоят от депозити с договорен матуритет до 2 години и депозити, договорени за ползване след предизвестие (вкл. спестовни депозити) до 3 месеца. Най-нисколиквидните финансови инструменти са репо сделките, акциите и дялове на фондовете на паричния пазар и издадените дългови ценни книжа до 2 години, наричани общо *търгуеми инструменти*. Те са в левове и чуждестранна валута и заедно с паричния агрегат М2 формират най-широкия паричен агрегат М3, който е известен като парично предлагане („широки пари“).

Дългосрочни пасиви на ПФИ – дългосрочните финансови пасиви включват пасивите на ПФИ с матуритет над 2 години или период на предизвестие над 3 месеца, както и капитала и резервите. *Капитал и резерви* включва основния капитал на банковата система; резервите и финансовия резултат.

Основни инструменти

В актива:

1. Репо сделки – средства, отпуснати по споразумения за обратно изкупуване на ценни книжа, когато една от страните получава парични средства срещу продажбата на ценни книжа, но с твърд ангажимент да изкупи обратно същите или подобни ценни книжа по определена цена на определена бъдеща дата.

2. Кредити – финансови активи, възникнали с цел осигуряване на парични средства, стоки или услуги на кредитополучателя. Условията по кредитите (фиксирани от кредитора или договорени) обикновено се оформят с непрехвърляем документ. Кредитът е безусловен дълг, който трябва да бъде изплатен при падежа му и да носи доход под формата на лихва (вж. таблица 1.3.6). В сектор *финансови предприятия* са включени и предоставените от отчетните единици маржин депозити[15].

3. Ценни книжа, различни от акции – тук се включват ценни книжа, различни от акции и други капиталови инструменти, даващи на притежателя им безусловно право на фиксиран или договорно определяем доход под формата на купонни плащания и/или определена фиксирана сума на посочена дата или дати, стартиращи от емисията до деня, определен като дата на падеж/откупуване. Тези книжа не гарантират права на собственост и дял в капитала на фирмата емитент. Включват се и инструменти със същите характеристики, но съдържащи опции за конвертиране в акции или други капиталови инструменти. Показателят *ценни книжа, различни от акции*, обхваща различни видове облигации и други дългови книжа с характер на облигации (такива могат да бъдат сконтирани и приети от другите ПФИ полици и други търговски книжа, използвани от тях като форма на краткосрочно инвестиране). В сектор *нефинансови предприятия* са включени и притежаваните от кредитните институции компенсаторни инструменти[16].

4. Акции и други капиталови инструменти – притежаваните ценни книжа, които дават права на собственост и дял в капитала на предприятие. Тези ценни книжа дават право на част от печалбата на предприятието, а също така и право на ликвидационен дял в случай на ликвидация. Тук се включват и *акции и дялове на фондове на паричния пазар.*

В пасива:

1. Пари извън ПФИ – парите в обращение, намалени с касите на другите ПФИ.

2. Депозити – средствата, приети от ПФИ, които могат да бъдат платими на виждане, платими без срок на предизвестие, със срок на предизвестие или при други предварително договорени условия на плащане. Депозитите се приемат по договореност между страните, като се уговорят условията по воденето на депозитните сметки, размерът на лихвата (ако в договора е предвидено начисляването ѝ), сроковете на изплащане и санкции за страните при неизпълнение на договорностите. Те са задължение (пасив) на финансовата институция.

- ✓ *Овърнайт депозити* съдържат депозити, които нямат определен срок и могат незабавно да се конвертират в пари в брой или да се преведат чрез банково нареждане или чек без ограничения или санкции. Тук се включват и депозитите до 1 ден.
- ✓ *Депозити с договорен матуритет* – не са незабавно на разположение, тъй като имат договорен срок преди тегленето им. Тези депозити не могат да се използват за извършване

[15] Представляват гаранционни депозити по деривативни договори. Служат за парично обезпечение, което остава собственост на вложителя и са платими при приключването на договора.

[16] Компенсаторните инструменти включват компенсаторни записи и жилищно-компенсаторни записи, емитирани по Закона за обезщетяване на собственици на държавени имоти, и поименни компенсационни бонове, емитирани по Закона за собствеността и ползването на земеделските земи. Тези инструменти са издадени от държавата и са свободно прехвърляеми. По смисъла на Закона за публичното предлагане на ценни книжа те са приравнени към ценни книжа.

на плащания и не са конвертируеми в пари в брой без какъвто и да е вид значимо ограничение или глоба. Тук се отнасят получените кредити, с изключение на тези от МВФ.

- ✓ *Депозити, договорени за ползване след предизвестие* – включват спестовни депозити и други депозити, договорени за ползване след предизвестие. Спестовните депозити са непрехвърляеми депозити без определен матуритет, които служат за съхранение на пари на домакинства срещу издаване на лична спестовна книжка или аналогичен документ. Такива депозити са жилищните влогове, детските влогове и други. Другите депозити, договорени за ползване след предизвестие, са непрехвърляеми депозити без определен матуритет, които не могат да бъдат конвертирани в пари в брой без период на предизвестие. При тях конвертирането в пари в брой не е възможно или е възможно преди срока на предизвестието, но с някаква санкция. Тук се отнасят и непрехвърляеми депозити, които са с фиксиран матуритет, но конвертирането им в пари в брой преди настъпването на матуритета им е възможно само срещу предизвестие.

3. Репо сделки – включват получените в парично-финансовата институция парични средства срещу продажбата на ценни книжа с твърд ангажимент за обратно изкупуване на същите или подобни ценни книжа по определена цена на определена бъдеща дата.

4. Акции и дялове на фондове на паричния пазар – включват издадените от фондовете на паричния пазар дялове.

5. Издадени дългови ценни книжа – включват емитираните от кредитните институции ценни книжа, различни от акции и други капиталови инструменти, които обикновено се търгуват на вторичния пазар и не гарантират на притежателя права върху собственост на емитента. Издадени нетъргуеми инструменти (първично пласирани не чрез борса или друг официален пазар), но впоследствие придобили търгуемост, също се класифицират тук.

Таблица 1.3.5.: Чуждестранни активи и пасиви на БНБ

Таблицата показва вземанията и задълженията на БНБ към нерезиденти, формиращи позициите *чуждестранни активи* и *чуждестранни пасиви*.

Видове инструменти

Чуждестранни активи на БНБ

Външните вземания на централната банка са обособени в две групи според своята ликвидност – *международни резерви* и *други чуждестранни активи.*

1. *Международни резерви* – включва най-бързоликвидните чуждестранни активи, разделени на три подсектора – нерезиденти банки, нерезидентни правителства и други нерезиденти. В режима на паричен съвет, въведен на 1 юли 1997 г., те се равняват на активите на обособеното в баланса на БНБ управление „Емисионно“ и са описани в чл. 28, ал. 3 на Закона за БНБ.

Международните резерви включват следните показатели:

- ✓ *каса* – притежавани банкноти и монети в свободно конвертируема чуждестранна валута;
- ✓ *притежавани специални права на тираж*[17] (СПТ);
- ✓ *монетарно злато* – състои се от кюлчета злато в стандартна форма в трезора и монетарно злато, депозирано при чуждестранни банки. От 1 юли 1997 г. до 31 януари 2005 г. на основание чл. 28, ал. 3, т. 6 от Закона за БНБ наличността от монетарно злато е оценявана по 500 лева за тройунция или по пазарна стойност, ако е по-ниска. От 1 февруари 2005 г. монетарното злато се оценява по пазарна стойност;
- ✓ *депозити* – средства в свободно конвертируема валута, притежавани от БНБ по сметки в чуждестранни банки, развити по степен на ликвидност (овърнайт депозити, депозити с договорен матуритет, депозити, договорени за ползване след предизвестие);
- ✓ *репо сделки* – включват получените в БНБ средства срещу продажбата на ценни книжа с твърд ангажимент за обратно изкупуване на същите или подобни ценни книжа по определена цена на определена бъдеща дата;
- ✓ *ценни книжа, различни от акции* – притежаваните от БНБ дългови инструменти, емитирани от нерезидентни банки, финансови институции и правителства, чиито задължения са оценени с една от двете най-високи оценки на две международно признати агенции за кредитен рейтинг и които са платими в свободно конвертируема валута, с изключение на дълговите инструменти, дадени или получени като обезпечение;

[17] Специалните права на тираж са резервен актив, създаден от МВФ като допълнение към съществуващите резервни активи на държавите – членки на Фонда. Стойността им се определя от кошница от основни валути (евро, британска лира, щатски долар, японска йена и китайски юан).

- ✓ *резервна позиция в МВФ* – представлява безусловното право на страната за ползване на средства от МВФ. Този показател се създава от плащането на валутния компонент от квотата на България и е равен на разликата между квотата и наличностите на МВФ в национална валута[18];
- ✓ *вземания по лихви* – вземанията по начислени лихви по чуждестранните активи, включени в международните резерви[19].

2. *Други чуждестранни активи* – това са по-слаболиквидни вземания от нерезиденти, които след въвеждането на паричния съвет са част от активите на управление „Банково". Позицията е разделена на три сектора – *нерезидентни банки*, *нерезидентни правителства* и *други нерезиденти*, и включва следните инструменти:

- ✓ *депозити* – средства в други нерезиденти, невключени в международните резерви;
- ✓ *ценни книжа, различни от акции* – дългови ценни книжа, невключени в международния резерв;
- ✓ *акции и други капиталови инструменти* – представляват капиталови инвестиции в международни финансови институции (например Банката за международни разплащания, Базел). Тук се включват и акции и дялове на фондове на паричния пазар, притежаваните ценни книжа, осигуряващи дял в капитала на фонд на паричния пазар.

Чуждестранни пасиви на БНБ

Отразяват задълженията на централната банка към външния сектор, разделени на три подсектора – *нерезидентни банки, нерезидентни правителства* и *други нерезиденти*. Чуждестранните пасиви включват следните инструменти:

- ✓ *депозити* – средствата, депозирани в БНБ от нерезиденти, които могат да бъдат платими на виждане, платими без срок на предизвестие, със срок на предизвестие или при други предварително договорени условия на плащане;
- ✓ *кредити* – получени заеми от общите фондове на МВФ, които са лихвоносни и се отпускат с определен падеж;
- ✓ *разпределени специални права на тираж*[20];
- ✓ *задължения по лихви* – в позицията са включени задълженията по начислени лихви по чуждестранните пасиви[21].

Таблица 1.3.6.: Кредити на нефинансови предприятия, домакинства и НТООД

Таблицата представя информация за кредитите (остатъчната им стойност) по видове, валута и сектори, отпуснати от кредитните институции. В паричния отчет и аналитичните отчетности те са част от *вземанията от неправителствения сектор*.

Кредитите се отчитат по номинална стойност – главницата, преди изваждането на провизиите, без таксите и текущо начислените лихви. Начислените лихви и таксите се включват в показател *други активи*, а провизиите по кредитите са част от показател *други пасиви* от баланса на ПФИ.

Данни за размера на начислените лихви по кредити и на провизиите са посочени в таблици 1.3.7 и 1.3.8 *Допълнителни показатели към аналитичните отчетности на БНБ и на другите ПФИ*, а обхватът на показателите е дефиниран в методологическите бележки към тези таблици

Видове кредити

1. Според матуритета

- ✓ Краткосрочни кредити – кредити, чийто първоначален матуритет е 1 година или по-малко, включително овърдрафт.
- ✓ Кредити с матуритет от 1 до 5 години – кредити, чийто първоначален матуритет е повече от 1 година, но по-малко от 5 години.
- ✓ Кредити с матуритет над 5 години – кредити, чийто първоначален матуритет е над 5 години.

[18] Резервната позиция може да бъде увеличена до размера на средствата в национална валута, използвани от МВФ при трансакции с други държави членки.

[19] Специфична особеност, произтичаща от паричния съвет, е, че вземанията и задълженията по начислени лихви са част от *международните резерви*, съответно част от чуждестранните задължения на страната, поради което те не са част от *други активи* и *други пасиви*, както е при другите отчетни единици.

[20] Дългосрочен пасив към МВФ, който се явява кореспондиращата позиция на притежаваните специални права на тираж.

[21] Виж бел. 19.

2. Според качеството
   - ✓ Редовни кредити – включват се кредитите, които са с редовно обслужване и необслужваните кредити с просрочие до 90 дни с изключение на преструктурираните кредити (категориите кореспондират с дефинираните в отменената Наредба № 9 на БНБ[22] редовни експозиции и експозиции под наблюдение).
   - ✓ Лоши и преструктурирани кредити[23] – в съответствие с изискванията за статистическа отчетност на ЕЦБ[24] БНБ събира агрегирана информация за целия размер на балансово отчитаните кредити, които са преструктурирани или са необслужвани с просрочие над 90 дни (обхваща категориите необслужвани експозиции, загуба и всички преструктурирани експозиции по смисъла на отменената Наредба № 9 на БНБ). За целите на паричната и на лихвената статистика не се събират детайлни данни за кредитите по срокове на просрочие.

     В съответствие с международната практика, отчитането за паричната статистика се различава от това за надзорни цели, включително при отчитането на кредитите, които са преструктурирани или са необслужвани. Поради това агрегираните данни за преструктурираните и необслужваните с просрочие над 90 дни кредити не показват размера на необслужваните експозиции.

     Източник на информация за необслужваните експозиции са надзорните данни на БНБ. Данните са достъпни на интернет страницата на БНБ в раздел: Банков надзор/ Кредитни институции (Банков сектор)/ Финансови и надзорни отчети – данни/ Банкова система.
3. Според целта на използване
   - ✓ Кредити за потребление – кредити, предоставени за покупка на стоки и услуги, употребявани лично от домакинствата.
   - ✓ Жилищни кредити – кредити, предоставени на домакинствата с цел инвестиране в жилища за собствено ползване или наем, включително за строителство и за подобрения на жилища.
   - ✓ Други кредити – всички останали видове кредити, предоставени на домакинствата, включително кредити за обучение и лечение. В показателя се включват всички кредити с търговска или производствена цел, както и кредитите за НТООД.
4. Според начина на предоставяне
   - ✓ Овърдрафт – представлява дебитно салдо по разплащателна сметка. Погасяването на овърдрафта се извършва автоматично при постъпване на суми по разплащателните сметки. Включват се овърдрафт кредити както с предварително договорени лихвени условия и размер, така и без уговорка.
   - ✓ Кредити, различни от овърдрафт.

Таблици 1.3.7. и 1.3.8.: Допълнителни показатели към аналитичните отчетности на БНБ и на другите ПФИ

Таблиците показват всички начислени и просрочени лихви по вземания и задължения по видове инструменти, дериватите, както и всички коригиращи позиции, използвани в счетоводната практика, а именно амортизациите и провизиите.

Информацията в таблиците е налична от декември 2001 година.

Описание на показателите

Начислени лихви – представляват дължимите вземания/задължения по лихвени вноски, които се записват съгласно принципа за текущо начисляване. В аналитичните отчетности към паричния отчет се отнасят към позиции *други активи* и *други пасиви*, като особеност на аналитичната отчетност на БНБ е, че начислените лихви по международните резерви и по чуждестранните задължения се отчитат към позиция *чуждестранни активи*, съответно *чуждестранни пасиви*.

Провизии – тук се отчитат натрупаните начисления във връзка с обезценка (сегашните специфични провизии по активи), както и провизиите, признати за пасиви съгласно МСС и нормативната уредба в страната. Те се отнасят към позиция *други пасиви*, тъй като за целите на статистика-

[22] Наредба № 9 на БНБ от 3 април 2008 г. за оценка и класификация на рисковите експозиции на банките и за установяване на специфични провизии за кредитен риск.

[23] До 30 юни 2006 г. в показателя се посочва просрочената част от главницата, която е станала изискуема, но не е платена.

[24] Регламент ЕЦБ/2001/13 относно консолидирания баланс на сектор „Парично-финансови институции“ и Регламент ЕЦБ/2001/18 относно статистиката на лихвените проценти, прилагани от парично-финансовите институции по депозити и кредити на домакинства и нефинансови предприятия.

та всички финансови активи и пасиви, които подлежат на провизиране, се отчитат на брутна база (виж *Общи методологически бележки*).

Амортизации – вид коректив на амортизируеми дълготрайни материални и нематериални активи. В публикуваната информация дълготрайните активи са включени на брутна база, а начислената амортизация е отнесена в позиция *други пасиви*.

Деривати – в тази позиция се отчита брутната справедлива стойност на всички балансово отчитани деривати, притежавани от парично-финансовите институции.

Таблици 1.4.1. и 1.4.2.: Секторна месечна отчетност на БНБ и на другите ПФИ

Секторните месечни отчетности на БНБ и на другите ПФИ представят на брутна база балансовите показатели по начин, позволяващ идентифициране на секторната им принадлежност. Таблиците са статични и съдържат информация по салда към края на всеки календарен месец. Представянето на данните е съобразено с основните принципи за секторна класификация и агрегиране на инструментите в показатели:

1. Секторна класификация – следвани са основните принципи, заложени в ЕСС ’95. Всички секторно некласифицирани позиции, както и собствените вземания и задължения на ПФИ, са обособени в колона *некласифицирани.*
2. Финансови показатели – обхватът и съдържанието на показателите са описани към съответните таблици. Някои от позициите са по-агрегирани в сравнение с паричния отчет и аналитичната отчетност, където част от инструментите в пасива са представени с допълнителна разбивка според това, дали се включват в паричните агрегати.

Особености на секторната месечна отчетност на БНБ

За целите на таблицата чуждестранните вземания на БНБ са обособени по сектори, като са обединени активите, включени в международния валутен резерв, с другите чуждестранни активи на централната банка. Касата във валута, притежаваните СПТ и монетарното злато са представени в колона *некласифицирани*. Чуждестранните активи, групирани според ликвидността им в *международен резерв* или в *други чуждестранни активи*, са посочени в таблица 1.3.5. *Чуждестранни активи и пасиви на БНБ.*

Таблици 1.5.1. и 1.5.2.: Парични агрегати* и *техните източници – салда и трансакции

Таблиците съдържат данни за салдата към края на съответния период и извършените през него финансови трансакции за паричните агрегати и техните източници.

Финансова трансакция е създаване, покупка, продажба или ликвидация на финансов актив или пасив. Тя се изчислява, като от разликата в салдата спрямо предходния отчетен период се елиминират всички изменения, които не са вследствие на финансова трансакция. Такива са прекласификациите по сектори и инструменти, отстраняването на грешки, корекциите в стойността на ценните книжа, изписванията на кредити и измененията, свързани с движенията на валутните курсове.

Финансова трансакция = салдо в края на отчетния период – салдо в края на предходния отчетен период – прекласификации и други корекции – валутни преоценки – други преоценки (изписвания на кредити, корекции в стойността на ценни книжа).

Прекласификации и други корекции обхващат всяка промяна в баланса, която произтича в резултат на:

- Промени в състава и структурата на съвкупността от отчетни единици;
- Промени в класификацията на финансовите инструменти и на контрагентите по финансови операции;
- Промени в статистическите дефиниции и (частична) корекция от страна на отчетните единици на допуснати грешки в предоставените от тях данни и др.

Валутните преоценки отразяват промяната на левовата равностойност на активи и пасиви, деноминирани в чуждестранна валута, вследствие на изменението на курсовете на тези валути спрямо лева в периода между две отчетни дати.

Други преоценки включват *отписвания на кредити и корекции в стойността на ценните книжа*:

- *Отписването на кредит* отразява прекратяване на балансовото отчитане/намаление на балансовата стойност на кредит в резултат на влошаване на качеството му. Включват се и загуби, признати в момента на продажба или прехвърляне на кредит на трети страни.
- *Корекция в стойността на ценните книжа* се отнася за промяната в балансовата стойност на ценните книжа вследствие на промяна на цената, по която книжата се отчитат или търгуват.

Лихвена статистика[25]

Статистиката на прилаганите от банките лихвени проценти, изготвяна от БНБ, се базира на хармонизирана методология за държавите членки от еврозоната, установена в Регламент (ЕО) № 63/2002 на Европейската централна банка от 20 декември 2001 година (ЕЦБ/2001/18)[26]. Тя представя информация за лихвените проценти и за обемите по нов бизнес и по салда по депозити и кредити на сектори *нефинансови предприятия* и *домакинства и НТООД* . Класификацията на институционалните сектори е в съответствие с изискванията на *Европейската система от сметки 1995* (ЕСС ’95)[27].

Публикуват се и данни за индекси на междубанковия пазар, ОЛП и доходност до падеж на държавните ценни книжа.

I. КРЕДИТИ И ДЕПОЗИТИ НА СЕКТОРИ *НЕФИНАНСОВИ ПРЕДПРИЯТИЯ* И *ДОМАКИНСТВА И НТООД*

Видове лихвени проценти и начини на изчисляването им

Лихвените проценти са ефективни годишни проценти. Те са среднопретеглени съответно с обемите по нов бизнес през отчетния период или със салдата към края на отчетния период. Обхващат всички лихвени плащания по депозитите и кредитите, без да включват другите разходи, свързани с тях. В лихвената статистика се представя и *годишен процент на разходите*, който представлява общата стойност на кредита за кредитополучателя, изразена като годишен процент от сумата на предоставения кредит.

Годишният процент на разходите включва всички лихвени плащания по кредита, както и всички такси, комисиони и други разходи за сметка на клиента, извършването на които е условие за отпускането на кредита. Изчислява се само за *кредити за потребление* и за *жилищни кредити*.

Лихвената статистика представя информация за лихвени проценти и обеми по нов бизнес и по салда

- *Нов бизнес* – всяко ново споразумение между клиента и отчетната единица. Нови споразумения са договори, които за първи път определят лихвения процент, сроковете и условията по депозита или кредита. Ново споразумение е и всяко предоговаряне на лихвения процент, сроковете и/или други условия по вече съществуващ договор, когато възможността за такова предоговаряне не е заложена в него, както и предоговаряне на срок с активното участие на клиента.
- *Салда* – всички задължения на отчетните единици към техните клиенти по депозити, както и всички вземания на отчетните единици по кредити с изключение на преструктурираните кредити и необслужвани кредити с просрочие над 90 дни (кореспондират с категориите *необслужвани експозиции*, *загуба* и *преструктурирани експозиции* по смисъла на отменената Наредба № 9 на БНБ[28]).

Разбивка по сектори

Лихвената статистика обхваща депозитите и кредитите на нефинансовите предприятия, домакинствата и НТООД, резиденти на територията на Република България.

- Сектор *нефинансови предприятия* (сектор S.11 съгласно ЕСС ’95) – обхваща институционални единици, които са пазарни производители и чиято основна дейност е производството на стоки и/или оказване на нефинансови услуги.
- Сектор *домакинства и НТООД* (сектори S.14 и S.15 съгласно ЕСС ’95) – включва следните подсектори:
  – *домакинства* (сектор S.14) – лица или групи от лица като потребители и като предприемачи, произвеждащи пазарни стоки и услуги (пазарни производители), както и като производители на стоки и нефинансови услуги, предназначени предимно за собствена крайна употреба. Тук се включват и едноличните търговци и пазарните производители без независим юридически статус.
  – *нетърговски организации, обслужващи домакинствата* (сектор S.15) – това са юридически лица, чиято основна дейност е свързана с обслужване, подпомагане и съдействие на домакинствата. Техните основни ресурси освен тези, получени от случайни продажби, се получават от доброволни парични вноски или вноски в натура от домакинствата в качеството им на потребители, от плащания, извършени от сектор *държавно управление*,

[25] Последна актуализация 27 септември 2016 г.

[26] Регламент (ЕО) № 63/2002 на Европейската централна банка от 20 декември 2001 г. относно статистиката на лихвените проценти, прилагани от парично-финансовите институции по депозити и кредити на домакинства и нефинансови предприятия (ЕЦБ/2001/18).

[27] Детайлната секторна класификация, съгласно изискванията на *Европейската система от сметки* (ЕСС ’95), е достъпна на страницата на БНБ в раздел www.bnb.bg/ *Статистика/ Методологически бележки/ Институционални сектори*.

[28] Виж бел. 22.

и от доходи от собственост. Тук се включват синдикати, политически партии, фондации, сдружения, църкви и религиозни общества, читалища, културни и спортни клубове.

Разбивка по инструменти

- *Овърнайт депозити* – депозити, които нямат определен срок и могат незабавно да бъдат изплатени в наличност или суми по тях да бъдат преведени въз основа на банково нареждане или чек без ограничения или санкции. Тук се включват и депозитите до един ден. За този инструмент лихвените проценти и обемите по нов бизнес и по салда съвпадат.
- *Депозити с договорен матуритет* – депозити, които не са незабавно на разположение, тъй като имат договорен срок или други ограничения при ползването им. Тези депозити не могат да се използват за извършване на плащания и не са конвертируеми в пари в брой без ограничение или санкция. Включват се срочните депозити и други депозити, които имат посочените характеристики (гаранционни депозити; обезпечения; набирателни, ликвидационни сметки и др.), както и задълженията по кредити.
- *Кредити* – вземания на отчетните единици от кредитополучателите по главници при дадени назаем средства, включително такива вземания, прехвърлени им от трети лица. Условията по кредитите обикновено се оформят с непрехвърляем документ (договор) и носят доход под формата на лихва. В обхвата на лихвената статистика не попадат преструктурираните кредити и необслужваните кредити с просрочие над 90 дни (кореспондират с категориите *необслужвани експозиции*, *загуба* и *преструктурирани експозиции* по смисъла на отменената Наредба № 9 на БНБ). Кредитите са разделени на две подкатегории: *овърдрафт* и *кредити, различни от овърдрафт*[29].

  – *Овърдрафт* – представлява дебитно салдо по разплащателна сметка. В показателя се включват и револвиращи кредити, усвоени суми по кредитни линии и кредити по кредитни карти. За този инструмент лихвените проценти и обемите по нов бизнес и по салда съвпадат.

  – *Кредити, различни от овърдрафт* – включва всички кредити, които не се класифицират като овърдрафт.

Валута – български левове

Разбивка по цел на използване (само за сектор *домакинства и НТООД*).

- *Кредити за потребление* – кредити, предоставени за покупка на стоки и услуги, употребявани лично от домакинствата.
- *Жилищни кредити* – кредити, предоставени на домакинствата с цел инвестиране в жилища за собствено ползване или наем, включително за строителство и за подобрения на жилища.
- *Други кредити* – всички останали видове кредити, предоставени на домакинствата, включително кредити за обучение и лечение. В показателя се включват всички кредити с търговска или производствена цел, както и кредитите за *НТООД*.

Разбивка по договорен размер на кредита (само за сектор *нефинансови предприятия*)

- *Кредити с размер до левовата равностойност на 1 млн. евро* (границата от 1 млн. евро се отнася за всеки отделен кредит).
- *Кредити с размер над левовата равностойност на 1 млн. евро* (границата от 1 млн. евро се отнася за всеки отделен кредит).

Разбивка по договорен срок

- *Оригинален матуритет* – първоначално определен срок, преди изтичането на който кредитът не може да бъде погасен, а депозитът изплатен, без да бъде наложена санкция.
- *Период на първоначално фиксиране на лихвения процент* – периодът от време, през който лихвеният процент, определен в договора за кредит, не може да се променя.

Отчетен период

Отчетният период е един календарен месец. За целите на лихвената статистика по *салда* се предоставя информация към последния календарен ден на отчетния месец. Лихвената статистика по *нов бизнес* обхваща всички нови споразумения, договорени през отчетния месец.

Политика на ревизии

В съответствие с изискванията, заложени в документа на Европейската централна банка Насоки ЕЦБ/2014/15[30], ревизиите на данни могат да бъдат два вида:

[29] Вземанията на отчетните единици по репо сделки се включват в показател *кредити, различни от овърдрафт*.

[30] Насоки на Европейската централна банка от 4 април 2014 г. относно паричната и финансовата статистика (ЕЦБ/2014/15) и съответните изменения.

- Месечни – ревизии, които се отнасят само до данните за периода, предхождащ последния отчетен период;
- Тримесечни – ревизии, които засягат информацията за периоди преди последния отчетен период. Тримесечните ревизии се извършват с публикуването на данните за месеците март, юни, септември и декември. По този начин се осигурява съответствие между паричната и лихвената статистика.

Ревизии на публикувани данни се извършват в следните случаи:

- Получаване на допълнителна информация, неправилна класификация, усъвършенстване на отчетните процедури и отстраняване на допуснати грешки в предоставените данни от страна на отчетните единици;
- Промяна в методологическите стандарти за паричната и за лихвената статистика.
- Ревизията на данни се посочва в прессъобщението и се означава с буква **p** в съответните таблици.

Източници на данни

Отчетни единици са всички банки в Република България, в т.ч. клоновете на чуждестранни банки.

II. МЕЖДУБАНКОВ ПАЗАР

Обхват

- *Основен лихвен процент* (ОЛП) – ОЛП за текущия месец е равен на средната аритметична величина от стойностите на индекса ЛЕОНИА за работните дни на предходния календарен месец, а когато тази средна аритметична величина възлиза на стойност по-малка от нула, ОЛП се определя в размер, равен на нула.
- Индекси на междубанковия пазар:
  - *ЛЕОНИА (LEONIA: LEv OverNight Interest Average)* – лихвен процент по реални сделки с необезпечени овърнайт депозити в левове, предоставени на българския междубанков пазар*;*
  - *СОФИБОР (SOFIBOR: Sofia Interbank Offered Rate)* – фиксинг на котировките на необезпечени депозити в левове, предлагани на българския междубанков пазар. Той се изготвя за набор от срочности всеки работен ден като средна величина от котировките „продава“, подадени от представителна група банки.

Обработка на данните

Месечните стойности на индексите са изчислени като средноаритметични от дневните стойности.

Отчетен период

Отчетният период е един календарен месец.

Източник на данни

Дирекция „Методология и финансови пазари“ на БНБ.

III. ДОХОДНОСТ ДО ПАДЕЖ НА ДЪРЖАВНИ ЦЕННИ КНИЖА. ДЪЛГОСРОЧЕН ЛИХВЕН ПРОЦЕНТ ЗА ОЦЕНКА НА СТЕПЕНТА НА КОНВЕРГЕНЦИЯ

Обхват

- *Доходност до падеж, постигната на вторичния пазар* при сделки с лихвоносни държавни ценни книжа (ДЦК).
- *Дългосрочен лихвен процент за оценка на степента на конвергенция (ДЛП)* – определя се на база доходността до падеж на вторичния пазар по дългосрочна ценна книга (бенчмарк), емитирана от Министерството на финансите (сектор *централно държавно управление*) и деноминирана в национална валута. ДЛП се изчислява в съответствие с изискванията на Европейската централна банка. Допълнителна информация за ДЛП е публикувана на интернет страницата на БНБ (*Статистика/Парична и лихвена статистика/Лихвена статистика/Дългосрочен лихвен процент за оценка на степента на конвергенция*).

Обработка на данните

- Постигнатата доходност по ДЦК е среднопретеглена ефективна доходност до падеж от индивидуалните сделки между първичните дилъри на ДЦК през отчетния период. Използвана е *ISMA* формула и бройна конвенция ACT/365. Ценните книжа са групирани според оригиналния си матуритет.
- Месечната стойност на ДЛП е средноаритметична от дневните му стойности.

Отчетен период

Отчетният период е един календарен месец.

Източник на данни

Управление „Фискални услуги“ – за доходността на ДЦК.

IV. РАЗПРОСТРАНЕНИЕ НА ИНФОРМАЦИЯТА

Българската народна банка публикува на интернет страницата си пълен комплект от таблици с данни за лихвената статистика в база от данни, организирана в динамични редове. Архив на данните по лихвена статистика, съдържащ информация за динамичните редове към датата на публикуването на данните за съответния отчетен период, е достъпен в подраздел *Архив/Лихвена статистика* на интернет страницата на БНБ.

Таблици с избрани показатели, представителни за лихвената статистика, се публикуват в електронното издание *Лихвена статистика*, в отчетите за първото полугодие и в годишните отчети на Българската народна банка.

Данните се предоставят едновременно на всички потребители, като датите за публикуване са обявени в *Календара за разпространение на статистически данни*[31]. Прессъобщението, електронното издание *Лихвена статистика* и таблиците с данни се публикуват в 12:00 часа. Базата данни се актуализира до 17:00 часа в деня на публикуване.

V. КОНТАКТИ

За въпроси по данните и прилаганата методология можете да се обръщате към пресцентъра на Българската народна банка (press_office@bnbank.org) или към Даниела Добрева, началник на отдел „Парична и банкова статистика“ (dobreva.d@bnbank.org).

2 Външен сектор

Информацията за външния сектор обхваща четири основни категории:

а) платежен баланс;

б) търговия със стоки;

в) дългови индикатори;

г) валутни курсове

Платежен баланс[32]

Българската народна банка съставя и отчита платежния баланс на страната на основание чл. 42 от Закона за Българската народна банка (обн., ДВ, бр. 46 от 10 юни 1997 г., изм., ДВ, бр. 59 от 2006 г.; бр. 36 от 2004 г.; бр. 105 от 2005 г.; бр. 43, 54 и 59 от 2006 г., в сила от деня на влизане в сила на Договора за присъединяване на Република България към Европейския съюз; изм., бр. 24 от 2009 г., в сила от 31 март 2009 г.; изм., бр. 16, 23 и 96 от 2011 г.). Информацията за нуждите на статистиката на платежния баланс се събира на основание на чл. 42 от Закона за БНБ и чл. 7, ал. 10 на Валутния закон (ВЗ), (обн., ДВ, бр. 83 от 21 септември 1999 г., изм., ДВ, бр. 96 от 6 декември 2011 г.) и се обработва от отдел „Платежен баланс и външен дълг“ към дирекция „Статистика“ на БНБ при запазване на нейната пълна конфиденциалност. Българската народна банка изготвя и публикува както аналитичното, така и стандартното представяне на платежния баланс в съответствие с шестото издание на *Ръководство по платежен баланс и международна инвестиционна позиция* (МВФ, 2008), *Наръчник по платежен баланс* (МВФ, 1996) и с Препоръката на Европейската централна банка[33].

Методологията за отчитане на платежния баланс е концептуално свързана с тази на Системата от национални сметки (СНС). Статиите на платежния баланс кореспондират в голяма степен със съответните елементи на сметка *останал свят* от СНС.

Съществува тясна взаимовръзка и между *Международната инвестиционна позиция* и платежния баланс. Финансовата сметка на платежния баланс представя трансакциите (потоци) на една иконо-

[31] Календарът за разпространение на статистически данни се публикува на страницата на БНБ в раздел www.bnb.bg/*Пресцентър/Събития/Календар*.

[32] Актуализирани методологически бележки към 17 април 2015 г.

[33] Препоръка на Европейската централна банка от 23 януари 2014 година за изменение на Препоръка ЕЦБ/2011/24 относно изискванията за статистическа отчетност на Европейската централна банка в областта на външната статистика (ЕЦБ/2014/2).

мика, свързани с външните ѝ финансови активи и пасиви, които се отразяват върху размера на притежаваните външни финансови активи и пасиви, отчитани в международната инвестиционна позиция.

I. Счетоводни принципи и стандарти

Основното правило, прилагано при съставянето на платежния баланс на България, е прилагането на *двойното счетоводно записване от гледна точна на резидентите на икономиката*. Съгласно него всяка трансакция се записва минимум с два кореспондиращи си записа – *кредитен* и *дебитен*. В текущата и капиталовата сметка като *кредит* се записват: износ на стоки и услуги, първичен доход за получаване, компенсиращи записи за безвъзмездно получени реални и финансови ресурси (трансфери) и брутното намаляване на непроизведени нефинансови активи. Като *дебит* се записват: внос на стоки и услуги, първичен доход за плащане, компенсиращи записи на безвъзмездно предоставени реални и финансови ресурси и брутното придобиване на непроизведени нефинансови активи. Статиите във финансовата сметка се записват на нетна база за всеки финансов актив и пасив, т.е. те включват всички кредитни и дебитни записи за един отчетен период. Положителната разлика показва увеличение на финансовите активи или пасиви, а отрицателната – намаление на финансовите активи или пасиви.

Всяка трансакция следва да се записва на принципа на начислената база, което определя периода, към който се отнася. *Времето на записване на операциите в платежния баланс е моментът на създаването, трансформирането, обмена, трансфера или загубата на икономическа стойност*. Това означава, че потоци, които предполагат смяна на собствеността, се записват, когато собствеността премине в другата страна, а услугите се записват към момента на извършването им. С други думи, икономическите събития се записват в периода, в който възникват, независимо от това дали е извършено разплащане, или е било дължимо такова.

Оценяването на трансакциите се извършва на базата на пазарните цени. Ако пазарните цени на трансакциите не са известни, като приближение за тях се използват средни пазарни цени.

Промените в стойността на притежаваните активи или пасиви към чужбина, които се дължат на валутнокурсови и преоценъчни разлики, не се отразяват в платежния баланс.

Платежният баланс на България се отчита в евро и в левове. Преизчисляването в съответната валута се извършва чрез валутния курс към момента на трансакцията. Ако той не е известен, или е неприложим по други практически причини, се използва средният за отчетния период валутен курс.

II. Компоненти на платежния баланс

Компонентите на платежния баланс се съставят посредством *Системата за отчитане на международните трансакции* (СОМТ), която включва: 1) отчети на банките, и 2) отчети на предприятията, които имат банкови сметки в чужбина (относно международните операции на резидентите). Тези отчети обхващат всички компоненти на таблицата на платежния баланс. От 1 януари 2010 г. прагът, над който банките имат задължение да предоставят информация за целите на статистиката на платежния баланс, бе увеличен от 25 000 лв. на 100 000 лв. Информацията по определени компоненти на платежния баланс, събирана чрез СОМТ, се замества с данни от други източници: 1) месечни данни за вноса и износа на стоки, предоставяни от НСИ; 2) оценки на БНБ за статиите *пътувания; пътнически транспорт; компенсация на наетите, кредит* и *парични преводи от българи, живеещи постоянно в чужбина*, *кредит*; 3) проучване сред предприятията с директни чуждестранни инвестиции и отчети на предприятията с преки инвестиции в чужбина; 4) отчети на банки, други небанкови финансови институции, застрахователни компании и пенсионни фондове за статия *портфейлни инвестиции, активи*; 5) данни на Централния депозитар за статия *портфейлни инвестиции, пасиви*; 6) отчети от други институции; 7) отчети на предприятия, получили (предоставили) финансови кредити от (на) нерезиденти, и 8) отчети на предприятия по други задължения и вземания (различни от финансови кредити) към нерезиденти.

В аналитичното представяне компонентите на платежния баланс са класифицирани в следните основни категории:

А. Текуща сметка

Текущата сметка обхваща получаването и предоставянето на ***стоки и услуги****, първичен и вторичен* ***доход*** *между резиденти и нерезиденти*. Текущата сметка е групиране на сметки със съществено значение в рамките на платежния баланс. Те формират т.нар. баланс на текущата сметка. Той показва разликата между общия размер на износа и дохода за получаване и общия размер на вноса и дохода за плащане (вносът и износът се отнася за стоки и услуги, а доходът бива първичен и вторичен).

Потоците, записани в кредитната страна, представляват тази част на брутния вътрешен продукт, предоставени на останалия свят (износ на стоки и услуги), както и предоставянето на фактори на производството, изразени чрез получен (или който следва да бъде получен) доход – компенсации на наетите и инвестиционен доход (лихви, дивиденти и др.). Включват се също така и компенсиращи записи за безвъзмездно получени реални и финансови ресурси (трансфери).

Потоците в дебитната страна представляват брутният продукт, създаден в останалата част на света и придобит от националната икономика (внос на стоки и услуги), както и придобиването на фактори на производството, изразени чрез платен (или който следва да се плати) доход. Включват се също така и компенсиращи записи за безвъзмездно предоставени реални и финансови ресурси.

Статията ***стоки*** *в текущата сметка на платежния баланс обхваща физически произведени стоки, за които е налице смяна на собствеността между институционалните единици посредством трансакция*. Те могат да бъдат използвани за задоволяване на нуждите на домакинствата или обществото или за производството на други стоки и услуги. Производството на стока може да бъде отделено от последващата му продажба или препродажба. Стоките включват: *търговия със стоки, стоки за препродажба* и *немонетарно злато*.

Статията ***търговия със стоки на база платежен баланс*** *включва стоки, за които е налице смяна на икономическата собственост между резидент и нерезидент и които не са включени в следващите специфични категории.* Статистиката на външната търговия, съставяна от Националния статистически институт, е основен източник на данни за търговията със стоки.

Данните за вноса и износа *fob* (*Free on board*) са базирани на митнически декларации, като кодовете, използвани в тях са по *Хармонизираната система за описание и кодиране на стоките* на Световната митническа организация, въведена през 1988 г. и допълнена през 1992 г. Считано с данните за януари 2006 г. Българската народна банка и Националният статистически институт съвместно прилагат разработената от тях методология за оценка на вноса по цени *fob* и на приходите и разходите за товарен транспорт. Методологията се базира на анализ на съотношенията *cif/fob* при вноса на стоки в зависимост от различните видове доставки по вноса, както и от използвания транспорт и националност на превозвача.

При представяне на географското разпределение на данните за износа и вноса в платежния баланс на страната се следват следните правила:

Съгласно европейските регламенти, при търговия със страни – членки на ЕС:

- при вноса (пристигания) страната партньор е страната членка, от която стоките се изпращат за България.
- при износа (изпращания) страната партньор е страната членка, за която се изпращат стоките.

При данните за търговията със страни извън ЕС:

- при вноса страната партньор е тази, която е произвела стоката, наречена *страна на произход*.
- при износа страната партньор е тази, която ще потребява стоките, наречена *страна на потребление*.

Източници: Източник на данните от началото на 2003 г. до края на 2006 г. бе Агенция „Митници“, а за предишни години – „Информационно обслужване“ АД (дирекция ИИЦ). Българската народна банка и НСИ получаваха данните за вноса и износа, допълваха ги с друга информация и допълнително ги обработваха. С въвеждането на системата *Интрастат* (въведена със Закона за статистика на вътрешнообщностната търговия със стоки, ДВ, бр. 51 от 2006 г.) с данните за януари 2007 г. настъпиха промени в начина на отчитане на външната търговия на България с останалите страни – членки на ЕС.

Прилагането на системата *Интрастат* доведе до промяна на сроковете за получаване и обработка на данните. Информация за износа (изпращания) и вноса (пристигания) на стоки се предоставят от *Интрастат* операторите (фирмите задължени да предоставят информация) на Националната агенция по приходите в срок до 14 дни след изтичането на отчетния месец. Тези данни се изпращат на Националния статистически институт за последваща обработка. Той следва да предоставя на Евростат обобщени месечни данни (без детайли по страни и стоки) в срок до 42 дни след изтичането на отчетния месец. Подробните данни за изпращанията и пристиганията на стоки се предоставят на Евростат в срок до 70 дни след края на отчетния месец.

БНБ получава от НСИ обобщени данни (без детайли по страни и стоки) за стокооборота на страната с другите страни – членки на ЕС, в срок до 35 дни след изтичането на отчетния месец и към тези данни се добавят данните на Агенция „Митници“ за търговията с трети страни. Поради

това с публикуването на отчета на платежния баланс за отчетния месец се публикуват само обобщени данни за вноса и износа на стоки. Детайлни данни за изпращанията и пристиганията на стоки БНБ получава от НСИ в срок до 60 дни след изтичането на отчетния месец.

В резултат на тази промени графикът за отчитане на данните за външната търговия от БНБ е следният:

- Предварителни обобщени данни (без детайли по страни и стоки) за отчетния месец се публикуват в срок до 42 дни след изтичане на отчетния месец в таблицата за платежния баланс.
- Предварителни подробни данни (с детайли по страни и стоки) за отчетния месец се предоставят на потребителите в срок не по-рано от 73 дни след изтичане на месеца.
- Частта „Външната търговия на България“ от материала „Платежен баланс на България“ се подготвя тримесечно, в срок не по-рано от 73 дни след края на тримесечието.

Поддържаните на интернет страницата на БНБ серии от данни за вноса и износа на страната се обновяват в срок не по-рано от 73 дни след изтичане на отчетния месец.

В съответствие с общата методология БНБ и НСИ взаимно съгласуват данните за вноса и износа, преди да ги публикуват.

Препродажба *означава покупка от страна на резидент (на съставящата баланса икономика) на стоки от нерезидент с последваща препродажба на същите стоки на друг нерезидент, без да бъдат фактически внесени стоките в съставящата баланса икономика.* Препродажба е налице при операции със стоки, където не е задължително физическото притежание на стоките от собственика.

Стоките за препродажба се записват в сметките на собственика по същия начин, както и другите стоки, които той притежава. Независимо от това, те се показват отделно в статистиката на международните сметки заради интереса към тях и заради факта, че не се обхващат от митническата система на икономиката.

Придобиването на стоки от препродажба се отразява в *стоки, придобити от препродажба* като отрицателен износ за икономиката на търговеца.

Продаването на стоки се отразява в *стоки, продадени при препродажба* като положителен износ за икономиката на търговеца.

Разликата между продажбите и покупките на стоки да препродажба се отразява в статията *нетен износ на стоки за препродажба*. Тя включва маржа на търговеца, холдингова печалба (загуба) и изменението на запасите на стоките за препродажба. В някои случаи в резултат на загуба или прираст в запасите нетният износ на стоки за препродажба може да бъде отрицателен.

Отчитането на препродажбата се оценява по цени на операцията, договорени между страните, а не *fob*.

В случай че липсва смяна на собствеността на стоките, няма трансакция, свързана с препродажба, но е възможно да има такси, свързани с производствени услуги върху реалните входни ресурси, притежавани от други.

Източници: редовно тримесечно проучване сред предприятията, извършващи международна търговия на стоки и услуги.

Услугите *са резултат на производствена активност, която изменя условията на потребяващите единици или улеснява обмена на продукти или финансови активи. Услугите обикновено не са отделни елементи, при които да е налице собственост и като цяло не могат да бъдат отделени от тяхното производство.* Статията *услуги* обхваща: *производствени услуги с материали за влагане, притежавани от други; услуги по поддръжка и ремонт, които не са включени другаде; транспорт; пътувания,* и *други услуги*.

Статията ***производствени услуги с материали за влагане, притежавани от други****, включва сглобяване, монтаж, етикетиране, пакетиране и т.н., осъществено от предприятия, които не притежават съответните стоки*. Производството е извършено от предприятия, които не притежават стоките и на които са платени такси от собственика. В тези случаи собствеността на стоките не се променя, следователно не се отразява операция, свързана с търговия на стоки между извършителя и собственика.

Източници: редовно тримесечно проучване сред предприятията, извършващи международна търговия на стоки и услуги.

Статия ***услуги по поддръжка и ремонт, които не са включени другаде****, включва извършването от резиденти на поддръжка и ремонт на стоки, притежавани от нерезиденти (и обратно-*

то). Ремонтите могат да бъдат извършвани на място в сервиза или другаде. Ремонтът и поддръжката на кораби, самолети и друго транспортно оборудване са включени в тази статия. Отразява се стойността на извършената работа по поддръжка и ремонт, а не общата стойност на стоките преди и след ремонта.

Източници: редовно тримесечно проучване сред предприятията, извършващи международна търговия на стоки и услуги.

***Транспорт** е процесът на превоз на хора и предмети от едно местоположение до друго, както и свързаните услуги по поддръжка и подпомагане*. Транспортните услуги включват товарен транспорт, пътнически транспорт, друг транспорт и пощенски и куриерски услуги.

Източници: Българската народна банка извлича данните за товарния транспорт от данните за външната търговия, а за пътническия – от данните за туризма на базата на оценки.

От 2006 г. приходите от *товарен транспорт* се формират от оценката на приходите на местни превозвачи, свързани с износа на стоки на страната. Разходите се калкулират като оценка на разходите, направени от местни лица в полза на чуждестранни превозвачи, свързани с вноса на стоки в страната. Приходите и разходите се оценяват по типове транспорт и националност на превозвача. С въвеждането на системата *Интрастат* от януари 2007 г. настъпиха промени и в начина на оценяване на приходите и разходите от товарен транспорт на България с останалите страни – членки на ЕС. Поради по-дългия срок за получаване от НСИ на подробни данни за търговията на България с останалите страни от ЕС, към датата на публикуване на първоначалния отчет за платежния баланс за съответния месец (42 дни след края на отчетния период) предварителната оценка за приходите и разходите от товарен транспорт е изчислена на база данните от предходни години. Тези оценки подлежат на ревизия след получаване на предварителните подробни данни (с детайли по страни и стоки) за търговията с останалите страни – членки на ЕС, за отчетния месец.

Източникът за статията *пощенски и куриерски услуги* е редовното тримесечно проучване сред предприятията, извършващи международна търговия на стоки и услуги.

*Статията **пътувания, кредит** обхваща стоки и услуги за собствена употреба или за подарък, придобити от нерезиденти по време на посещения на дадена икономика.*

*Статията **пътувания, дебит** отразява стоки и услуги за собствена употреба или за подарък придобити от резиденти по време на посещения на други икономики.* Статията *пътувания* не включва стоки за препродажба, които са включени в *търговия със стоки*. Придобиването на ценности (напр. бижута), потребителски стоки за дълготрайна употреба (напр. автомобили и електрически стоки) и други потребителски покупки, които са включени в данните на митниците при надвишаване на митническите прагове, се включват в статия *търговия със стоки*.

До края на 2006 г. данните за туризма се базират на данни от Министерството на вътрешните работи относно броя на туристите, пресекли границата, както и на оценки на разходите, извършени от един турист, на базата на методология за оценяване на приходите и разходите от туристически услуги – *Методология за оценка на приходите и разходите от пътувания и туризъм в платежния баланс на България* (Българска народна банка, Министерство на търговията и туризма, 18 ноември 1999 г.).

От началото на 2007 г. данните за броя на чуждестранните граждани, посетили страната, се базират на информация от НСГП и дооценки на НСИ. С данните за януари 2010 г. БНБ въведе нова методология за оценка на приходите и разходите за пътувания и пътнически транспорт. Най-общо моделът за оценка на статия *пътувания* се базира на произведението на броя на презграничните пътувания по размера на направените разходи за едно пътуване от съответния тип. (За по-подробна информация и въпроси, свързани с прилаганата методология, може да отправяте запитване на електронна поща *press_office@bnbank.org*.) Оценките на размера на разходите, направени по време на едно пътуване, са построени в резултат на данните, събрани от проведеното от БНБ *Проучване на границата сред пътуващите български и чуждестранни граждани (юли 2007 – август 2008 г.)*. С публикуването на данните за януари 2010 г. бяха ревизирани данните за периода 2007–2009 г.

Статията ***други услуги*** обхваща постъпленията и плащанията по всички останали категории услуги, различни от: производствени услуги с материали за влагане, притежавани от други; услуги по поддръжка и ремонт, които не са включени другаде; услуги, свързани с транспорт или пътувания (съобщителни, строително-монтажни, финансови, застрахователни, лизингови, услуги в областта на науката, културата, спорта, отдиха и др.).

Източници на информация по тази статия до края на 2009 г. са отчетите на банките за извършения от тях и техните клиенти износ и внос на нефакторни услуги и на фирмите, които предоста-

вят тримесечна информация за сметките си в чужбина, както и оценки на БНБ за трансакции под прага от 100 000 лв. От 1 януари 2010 г. влезе в сила Регламент (ЕО) № 924/2009 на Европейския парламент и на Съвета от 16 септември 2009 г. относно презграничните плащания в рамките на Общността и за отмяна на Регламент (ЕО) № 2560/2001, с който се повиши до 100 000 лв. прагът, под който са премахнати задълженията за отчитане въз основа на сетълмент, наложени на доставчиците на платежни услуги за целите на статистическото отчитане на платежния баланс, които са свързани с платежни операции на техни клиенти. Качеството и обхвата на събираната от банките информация зависи в голяма степен от размера на прага, над който банките докладват на БНБ информация за извършвани от тях операции между резиденти и нерезиденти. Въвеждането на праг от 50 000 евро, считано от 1 януари 2010 г., при липса на алтернативен източник, би довело до силно влошаване на качеството на данните за платежния баланс на страната и преди всичко на текущата сметка. Направеният анализ показва, че загубата на информация при някои видове услуги би достигнала до 90%. Поради това БНБ промени методологията за събиране на данни за износа и вноса на услуги и някои други операции в текущата сметка на платежния баланс. От началото на 2010 г. БНБ провежда регулярно тримесечно проучване на постъпленията и плащанията между местни и чуждестранни лица във връзка с получаването и предоставянето на услуги, възнаграждения, осигуровки и за безвъзмездните постъпления и плащания, които се включват в текущата сметка на платежния баланс. Въз основа на информацията от това проучване едновременно с данните за януари 2011 г. са публикувани ревизирани данни по месеци за 2010 г. За целите на месечното отчитане на платежния баланс се използват данните от банките за постъпленията и плащанията, свързани с износ и внос на услуги над прага от 100 000 лв., както и дооценки на БНБ за постъпления и плащания под този праг. След получаване на тримесечните данни от проучването сред предприятията, извършващи внос и износ на *други услуги,* данните подлежат на ревизия.

Статията ***първичен доход*** *отразява възнаграждението, което институционалните единици получават по силата на своето участие в производствения процес, за осигуряване на финансов актив или при предоставяне на природен ресурс на други институционални единици.* Включва две категории:

1) доход, свързан с производствения процес;

Компенсации на наетите е доходът от приноса на вложения труд в производствения процес. Данъци и субсидии върху продукти и производство са също доход, свързан с производството.

2) инвестиционен доход – доход, свързан със собствеността на финансови и други непроизводствени активи.

Компенсациите на наетите обхващат надници, заплати и други плащания към нерезиденти, работещи в страната, или получени от резидентите, работещи в чужбина. *Компенсациите на наетите* обхващат и доход, реализиран в резултат на неофициална заетост. За периода от април 2001 г. до декември 2006 г. БНБ оценява този поток съгласно *Методология за оценка на потоците, дължащи се на неофициална заетост*, 14 март 2006 г. С данните за януари 2010 г. бе въведена нова методология за оценка на кредитната страна на статия *Компенсациите на наетите* (виж *Методология за оценка на статии „Пътувания“, „Пътнически транспорт“ и „Компенсация на наетите – кредит“ на платежния баланс на България,* Българска народна банка, март 2010 г.). С публикуването на данните за януари 2010 г. бяха ревизирани данните за периода 2007–2009 г.

• Инвестиционният доход покрива постъпления и плащания на доход, свързан с външни финансови активи и пасиви – по директни инвестиции, портфейлни инвестиции, други инвестиции и по резервни активи.

Главните източници на информация по статия *доход* са отчетите на банките, другите небанкови финансови институции, застрахователните компании и пенсионните фондове, нефинансовите предприятия, Министерството на финансите и Българската народна банка.

Статията ***вторичен доход*** *отразява текущите трансфери между резиденти и нерезиденти.* Включва различни видове трансфери и показва ролята им в разпределението на дохода между икономиките. Трансферите могат да бъдат в брой или в натура.

Капиталовите трансфери се отразяват в капиталовата сметка. Докато първичният доход влияе на националния доход, вторичният заедно с първичния доход засяга брутния национален разполагаем доход. Капиталовите трансфери не засягат разполагаемия доход и затова се записват в капиталовата сметка.

В статията *текущи трансфери* се включват текущи данъци върху дохода, имуществото и други, социалноосигурителни вноски, социални плащания, нетни премии по общо застраховане, обезщетения по общо застраховане, текущи трансфери в рамките на международното сътрудничество, лични трансфери и различни текущи трансфери, и др. *Паричните преводи от работници са текущи трансфери, направени от служители на резиденти на друга икономика*.Те са включени като допълнителна статия.

Източници: Българската народна банка получава информация за текущите трансфери от Министерство на финансите, Българския червен кръст, Агенцията за чуждестранна помощ и от системата за отчитане на информацията от банките за преводите и плащанията между местни и чуждестранни лица

Статията *преводи от работници, кредит* е подстатия на *текущи трансфери, кредит* в текущата сметка на платежния баланс и е балансираща статия за безвъзмездни трансфери в брой или в натура.

Прилагането на нова методология за оценка на тези потоци се налага не само от гореописаните обстоятелства, но и поради нуждата от едновременното обхващане на трансферите, извършени не само по официален път, но и по неофициални канали.

Оценките на емигрантските преводи се базират на умножението на броя български емигранти, превеждащи пари към техни близки, по сума на средния трансфер. Тези изчисления се правят съответно за официалния и неофициалния канал на трансфериране. Сумирането на средствата, трансферирани по двата канала, представлява общата сума на преводите от български емигранти.

Данните за броя на българските емигранти се базира на информация от Държавната агенция за българите в чужбина, българските посолства в чужбина и данни на Евростат. Данните за процента на български емигранти, трансфериращи към техни близки в страната, за дела на трансфериращи по официален и по неофициален канал и за средния трансфер за всеки от трансферните канали се базират на данни от *Проучване на границата сред пътуващите български и чуждестранни граждани* (август 2007 г. – юли 2008 г.), проведено от БНБ чрез външен изпълнител. С публикуването на данните за януари 2010 г. бяха ревизирани данните за периода 2007–2009 г.

Б. Капиталова сметка

Капиталовата сметка включва две категории: 1) *капиталови трансфери за получаване и плащане между резиденти и нерезиденти*; и 2) *придобиване или намаляване на непроизведени нефинансови активи между резиденти и нерезиденти*.

Когато са в натура, капиталовите трансфери включват: 1) прехвърляне на собственост на основни средства, или 2) безвъзмездно опрощаване на пасив от страна на кредитора. Когато е налице плащане, един трансфер е *капиталов*, когато е свързан със или зависим от придобиване или предоставяне на основни средства (например инвестиционни субсидии).

Непроизведени нефинансови активи се състоят от природни ресурси; договори, лизинги и лицензи; и маркетингови активи (и търговска репутация).

Източници: Българската народна банка получава данни за капиталовата сметка от Министерството на финансите (за капиталови трансфери от фондовете от Европейския съюз), тримесечните отчети на предприятията от нефинансовия сектор, месечните отчети на нотариусите и др.

В. Финансова сметка

Финансовата сметка обхваща всички трансакции, включващи финансови активи и пасиви, осъществени между резиденти и нерезиденти. Финансовата сметка показва функционалните категории, сектори, инструменти и срочност на нетните финансови трансакции. *Финансовата сметка* включва: 1) *преки инвестиции*; 2) *портфейлни инвестиции*; 3) *финансови деривати (различни от резерви) и опции върху акции на наетите лица*; 4) *други инвестиции,* и 5) *резервни активи*.

• ***Преки инвестиции*** *е категория, която включва презгранични инвестиции, при които резидент от една икономика има контрол или съществена степен на влияние върху управлението на предприятие, резидент на друга икономика*. Освен че се взима под внимание дяловият капитал, който определя степента на контрол или влияние, тук влизат също отношения между непряко контролирани и свързани предприятия, инвестиции между дъщерни предприятия, дълг и обратни инвестиции.

Категорията *преки инвестиции* обхваща повечето финансови трансакции и позиции между свързани предприятия в различни икономики. Доход от инвестиции също се включва в тази категория.

Вътрешнофирменото кредитиране се използва, за да опише дълговите позиции между свързани предприятия. Включва свързаните с дългов инструмент трансакции и позиции, различни от тези между свързани финансови корпорации (не се определят като пряка инвестиция, защото не се считат силно обвързани с взаимоотношението им на пряка инвестиция). Финансовите корпорации обхванати в този случай са: депозитни институции (включително централни банки и депозитни институции, без централната банка); инвестиционни фондове и други финансови посредници, с изключение на застрахователни компании и пенсионни фондове.

Преките инвестиции имат две представяния: принцип на актив/пасив (използвано в статистиката на платежния баланс) и представяне в зависимост от първоначалната посока на инвестицията. Принципът на първоначалната посока е представяне на данните, организирани според посоката на взаимоотношението между страните по сделката.

Разликата между двете представяния се поражда от различното третиране на обратните инвестиции и някои видове инвестиции между дъщерни предприятия. Съгласно принципа на първоначалната посока преките инвестиции се показват или като преки инвестиции в чужбина, или като преки инвестиции в страната:

а) *Преки инвестиции в чужбина включват активи и пасиви между местни преки инвеститори и техни директни инвестиционни предприятия. Включва също активи и пасиви между местни и чуждестранни дъщерни предприятия в случаите, когато крайното контролиращо предприятие майка е резидент*. Преките инвестиции в чужбина се наричат още изходящи преки инвестиции.

б) *Преки инвестици в страната включва всички пасиви и активи между директни инвестиционни предприятия и техните преки инвеститори. Включва също активи и пасиви между местни и чуждестранни дъщерни предприятия в случаите, когато крайното контролиращо предприятие майка е нерезидент*. Преките инвестиции в страната се наричат още входящи преки инвестиции.

Според принципа на първоначалната посока *преки инвестиции в чужбина и преки инвестиции в страната* включват едновременно активи и пасиви и поради това е възможно да имат отрицателни стойности.

Данните съгласно двата принципа (на актив/пасив и на първоначалната посока на инвестицията) са полезни за различни видове анализи:

- Данните съгласно принципа на актив/пасив са съпоставими с парични, финансови и други балансови данни, което улеснява сравнението между тях. Тези данни се отчитат спрямо непосредствения контрагент, което позволява адекватно разглеждане на потоците и позицията (например в случаите с предприятия със специална инвестиционна цел).
- Данните съгласно принципа на първоначалната посока на инвестицията допринасят за изясняването на мотивацията за пряка инвестиция и взимат предвид контрола и влиянието. В това представяне обратните инвестиции се отразяват като еквивалентни на изтегляне на инвестиции. Принципът на първоначалната посока може да бъде особено полезен при икономики с големи стойности на преминаващи капитали, защото големите инвестиционни потоци във и извън икономиката може да не са от основен интерес за анализаторите на преки инвестиции.

Представянето на платежния баланс използва преки инвестиции, активи и преки инвестиции, пасиви (така че обратните инвестиции не се нетират в общите стойности).

Българската народна банка публикува данните за преките инвестиции и в двата вида представяне.

Източници: Българската народна банка получава месечни данни за преките инвестиции в страната от Агенцията по приватизация, Централния депозитар и от системата за отчитане на информацията от банките за преводите и плащанията между местни и чуждестранни лица, нотариусите и службите по вписванията; тримесечни данни от Комисията по финансов надзор, от предприятията с чуждестранно участие, Националният статистически институт, от управление „Банков надзор“ на БНБ, от застрахователните и пенсионноосигурителните дружества; годишни данни от НСИ за размера на чуждестранните инвестиции в предприятията от нефинансовия сектор.

За преките инвестиции в чужбина Българската народна банка използва информация от формите за декларираме в БНБ на преките инвестиции, от тримесечни отчети на предприятия от нефинансовия сектор и от системата за отчитане на информацията от банките за статистиката на платежния баланс.

• ***Портфейлни инвестиции*** *представляват презгранични трансакции и позиции*, включващи дългови или дялови ценни книжа или дялове в колективни инвестиционни фондове, различни от включените в категорията *преки инвестиции* или *резервни активи*.

Ценните книжа са дългови и дялови инструменти, които са търгуеми.

Източници: Главните източници на информация за статия *портфейлни инвестиции, пасиви* са данните, получени от Министерството на финансите, Българската народна банка и Централния депозитар. Данни относно активите на страната под формата на портфейлни инвестиции се предоставят от банките (по отношение на портфейлни инвестиции както за тяхна сметка, така и за сметка на техни клиенти), другите финансови институции, застрахователните компании и пенсионните фондове, БНБ и от Министерството на финансите.

• ***Други инвестиции*** включват други видове дялов капитал, търговски кредити и аванси, заеми, валута и депозити, и други сметки за вземания/задължения.

В платежния баланс под *търговски кредит* се разбират вземания между партньори по търговска сделка, непосредствено отпуснати от доставчика на купувача, които не са секюритизирани с търгуеми ценни книжа.

Основен източник на информация за търговските кредити са тримесечните отчети на местните лица за техните вземания и задължения от/към чуждестранни лица.

Статия *заеми* включва получени и изплатени главници по дългосрочни и краткосрочни заеми между резидент и нерезидент, които заеми не са секюритизирани с търгуеми ценни книжа.

Данните за заемите се компилират на база на информация, предоставяна от Министерството на финансите, БНБ, от банките и директно от предприятията, предоставили/получили кредити към/от чужбина тримесечно или годишно. Месечните данни по статията *заеми, други сектори* (актив/пасив) се ревизират всяко тримесечие.

Статията *валута и депозити* представя в актива си измененията във валутните депозити на резиденти в чужбина, а в пасива си – измененията в задълженията на банките, опериращи на територията на България към нерезиденти в местна и чужда валута. Съгласно основните принципи, залегнали в *Ръководството по платежен баланс* (МВФ, 1993), при отчитане на промените във валутните депозити Българската народна банка елиминира промените в тях, дължащи се на валутнокурсови разлики.

Статиите *други активи* и *други пасиви* включват осъществените трансакции по разни разчети, непокрити в останалите категории и натрупаните просрочия на дълг.

Г. Грешки и пропуски (нето)

Грешки и пропуски (нето) е компенсаторна статия. Тя съществува в представянето на платежния баланс, защото системата за набиране на данни, която Българската народна банка използва, не е затворена, а представлява комбинация от различни източници на информация. За разлика от други статистически отчети като например паричната статистика, набирането на информацията, необходима за съставяне на платежния баланс, не може да се ограничи само до използването на счетоводните отчети на банките като единствен източник на данни. Нето грешки и пропуски се получава като разлика между салдото по финансовата сметка и салдото по текущата и капиталовата сметки.

Колебанията в *грешки и пропуски (нето),* както в знака, така и в размера, се дължат главно на: 1) ревизии на данните за вноса и износа; 2) усъвършенстване на методологията за компилиране на отделните статии на платежния баланс, и 3) съществуването на обективни ограничения при събиране на информацията по отделни статии на баланса.

Д. Резерви и друго финансиране

• *Резервните активи* включват тези външни активи, които са на разположение и са контролирани от централната банка (правителството), и се използват за пряко финансиране на дефицити на платежния баланс. Резервните активи включват монетарно злато, специалните права на тираж, резервната позиция при МВФ, валутните активи (включващи валутни депозити и ценни книжа) и други вземания. Записванията в тази категория се отнасят до трансакциите по активите на управление „Емисионно“ на БНБ. Данните за промените в резервните активи се включват в платежния баланс, като се изчистват от промените, предизвикани от валутнокурсовите разлики и ценовата преоценка.

Тази група в аналитичното представяне на платежния баланс включва също и *ползвани кредити от МВФ* и статията *извънредно финансиране*.

III. Периодичност, честота и своевременност на публикациите по платежния баланс

Българската народна банка съставя и публикува месечно платежния баланс. Съгласно своя календар БНБ извършва публикациите в рамките на шест седмици (42 календарни дни) след изтичането на отчетния период.

IV. Политика на ревизиране на данните

Ревизиите на предварителните данни за платежния баланс са задължителна международна практика. Те са особено важни при съставянето на статистиката на платежния баланс и международната инвестиционна позиция, поради кратките срокове след края на отчетния период, в които се съставят и публикуват тези отчети. За съставянето на данните се използват различни източници (банки, небанкови финансови предприятия, предприятия с чуждестранно участие, Централен депозитар, Национален статистически институт и други), като данните, които постъпват от тези източници, са с различна честота, навременност (срок за предоставяне на информация след отчетния период) и обхват. Постъпващата с различна честота и навременност информация прави ревизиите задължителни.

Периодичните ревизии на данните, които БНБ прави, са в съответствие с Календара на ЕЦБ за обмен на данните за платежния баланс, международната инвестиционна позиция, резервните активи в рамките на ЕСЦБ (включващ и календар за ревизиите), както и с Календара на Евростат за обмен на данни и политиката на ревизии в рамките на Европейския съюз. Съблюдаването на тази политика на ревизии гарантира сравнимост на данните между отделните държави – членки на Европейския съюз, и на Европейската система на централните банки. С публикуването на ревизии потребителите своевременно биват информирани относно актуализираните данни по съответните статии.[34] Следвайки изискванията на горепосочените календари на ЕЦБ и Евростат, политиката на Българската народна банка за ревизии на данните се базира на следните принципи:

1) С данните за първия месец от всяко тримесечие се ревизират месечните данни за цялата текуща година. С данните за втория и третия месец от всяко тримесечие се ревизират данните само за предходния месец. През март (с публикуването на данните за януари) и през септември (с публикуването на данните за юли) на текущата отчетна година календарите дават възможност, при необходимост, да бъде направена ревизия на данните за период до четири години назад. През декември (с публикуването на данните за октомври) е възможна, при необходимост, ревизия на данните за текущата и предходната отчетна година.

2) При наличие на текущи промени в резултат на събрана допълнителна информация, както и поради елиминирането на грешки Българската народна банка своевременно информира потребителите посредством месечните прессъобщения и чрез бележките към таблицата на платежния баланс.

3) Когато се правят значителни ревизии в резултат на промени в методологията за отчитане на определени компоненти на платежния баланс, или по други причини, с цел да улесни своите потребители Българската народна банка ги информира предварително за предстоящите промени.

V. Разпространение на информацията

Българската народна банка разпространява месечните данни за платежния баланс чрез страницата си в интернет – *http://www.bnb.bg*

Данните се публикуват също така и в месечния *Информационен бюлетин* на Българската народна банка и в отчетите за първото шестмесечие и в годишните официални отчети на Българската народна банка. Данните се предоставят едновременно на всички потребители.

VI. Контакти

Въпроси по методологията, прилагана от Българската народна банка или относно публикуваните данни по платежния баланс, можете да изпращате на Емил Димитров, директор на дирекция „Статистика“, и на Лиляна Банчева, началник на отдел „Платежен баланс и външен дълг“, по електронната поща на адрес съответно *Dimitrov.E@bnbank.org* и *Bancheva.L@bnbank.org,* или по пощата на следния адрес:

Българска народна банка
Отдел „Платежен баланс и външен дълг“
Пл. „Княз Александър I“ № 1
1000 София

[34] Годишните данни за преките чуждестранни инвестиции в страната се ревизират с 15 месеца закъснение след изтичането на отчетния период (след получаване на годишните данни на НСИ за предприятията от нефинансовия сектор).

Внос и износ[35]

I. Източници на данни

Източник на данните от началото на 2003 г. до края на 2006 г. бе Агенция „Митници“, а за предишни години „Информационно обслужване“ АД (дирекция ИИЦ). Българската народна банка и НСИ получаваха данните за вноса и износа, допълваха ги с друга информация и допълнително ги обработваха. До края на 2006 г. всички фирми, извършващи внос или износ на стоки, бяха задължени да декларират тази дейност чрез митнически декларации.

След 1 януари 2007 г. фирмите, извършващи стокообмен с държавите – членки на ЕС, се отчитат по системата *Интрастат* (въведена със Закона за статистика на вътрешнообщностната търговия със стоки, ДВ, бр. 51 от 2006 г.). Съгласно Закона фирмите, които имат оборот над определения от НСИ праг за декларираме, подават *Интрастат* декларации пред Националната агенция по приходите. Агенцията следва да извършва контрол на обхвата на задължените лица, да следи за изпълнение на задълженията им по системата *Интрастат*, както и да контролира достоверността на предоставяните данни. Данните от *Интрастат* декларациите се изпращат на НСИ за последваща обработка.

Вносът и износът с трети страни (извън ЕС), както и движението на стоки в ЕС, осъществявано под митнически контрол, продължават да се отчитат чрез митнически декларации, като Агенция „Митници“ предоставя данните за обработка на НСИ. Институтът обединява тези данни с информацията по системата *Интрастат*, обработва ги и след извършване на допълнителни оценки предоставя данните на потребителите, в т.ч. и на Българската народна банка.

II. Срокове за получаване на данните

БНБ получава от НСИ обобщени данни (без детайли по държави и стоки) за стокооборота на страната с другите държави – членки на ЕС, в срок до 35 дни след изтичането на отчетния месец. Детайлни данни за изпращанията и пристиганията на стоки БНБ получава от НСИ в срок до 60 дни след изтичането на отчетния месец. Данните за търговията с трети страни се получават от НСИ до 29-о число на месеца, следващ отчетния.

III. Основни принципи на отчитане

Износът се отчита по цени *fob*, а вносът – по цени *cif*.

Системата за кодиране на стоките се базира на Комбинираната номенклатура, която се поддържа от Евростат и се използва от държавите – членки на ЕС, за целите на външнотърговската статистика.

С шестото издание на *Ръководството по платежен баланс и международна инвестиционна позиция* (МВФ, 2008)[36] се въвеждат съществени методологически промени в отчитането на търговията със стоки и на търговията с услуги. На основата на тяхната икономическа същност отделни подстатии се прекласифицират от статия *Стоки* (внос и износ) в статия *Услуги* (внос и износ), и обратно.

Основните методологически промени по отношение на износа и вноса на стоки са свързани със стоките за преработка, ремонтът на инвестиционни стоки и стоките, придобивани от туристи при техните пътувания в чужбина. Съгласно досегашното *Ръководство по платежен баланс* (МВФ, 1993) и статистиката на външната търговия първите две подстатии се отчитаха в статия *стоки* (износ и внос), а стоките, придобивани от туристи при техните пътувания в чужбина, се отчитаха в статия *услуги*. С новите методологически изисквания подстатиите свързани със стоките за преработка и ремонта на инвестиционни стоки са включени в статия *услуги*, а подстатията относно стоките, придобивани от туристи при техните пътувания в чужбина, е включен в статия *стоки*.

Поради това няма равенство между данните за търговията със стоки (износ, внос и търговско салдо), съставяни от НСИ, и данните за износа, вноса и търговското салдо, съставяни от БНБ за статистиката на платежния баланс.

Предвид аналитичното значение на данните за износа и вноса на стоки от статистиката на външната търговия БНБ ще продължи практиката да подготвя кратък текст за динамиката на външната търговия, както и поддържането на съответните серии от данни. Тези материали се съдържат в публикацията *Платежен баланс* и се публикуват на интернет страницата на БНБ.

[35] Актуализирано на 21 април 2015 г.
[36] *http://www.imf.org/external/pubs/ft/bop/2007/bop6comp.htm*.

По-подробна информация за тези методологически промени има в материала *Съставяне на статистиката на платежния баланс* съгласно методологията на шестото издание на *Ръководството по платежен баланс и международната инвестиционна позиция*.[37]

В съответствие със съвместната методология на БНБ и НСИ от 1999 г. вносът и износът се отчитат по системата на *Специална търговия*, като моментът на регистрация на трансакциите е моментът (датата) на оформяне на митническите декларации, или месецът, през който са извършени вътрешнообщностните изпращания или пристигания по системата *Интрастат*. Критериите за описание на страните партньори са, както следва: *внос* – по страна на произход на стоките; *износ* – по страна на получател на стоката, т.е. последната известна страна, където стоката трябва да бъде доставена. С цел съпоставимост на поддържаните от БНБ статистически редове за вноса и износа по ***Основни търговски партньори и региони*** тези критерии са приложени от БНБ и за данните след 1 януари 2007 г.

Преди публикуване на данните за статистиката на външната търговия БНБ и НСИ взаимно ги съгласуват.

IV. Видове таблици за вноса и износа

А. Начин на използване

За целите на икономическия анализ БНБ публикува таблиците *Начин на използване*. Те са месечни, тримесечни и годишни. Основата за тяхното конструиране са 4-значните кодове по *Хармонизираната система за описание и кодиране на стоките*, групирани от гледна точка на предназначението и крайното използване на съответната стока. Основни принципи при разпределянето на стоките в съответните групи са целта на тяхното използване и степента на преработката им.

Б. Основни търговски партньори и региони

В таблиците *Основни търговски партньори и региони* са включени само по-важните държави и региони за износа (вноса) на страната. Те са месечни, тримесечни и годишни. Във връзка с приемането на Хърватия в Европейския съюз от 1 юли 2013 г. и с оглед съпоставимост на данните за периода януари 1995 г. – юни 2013 г. към данните за Европейския съюз е включена и Хърватия.

В. Основни търговски региони по начин на използване

Таблиците *Основни търговски партньори по начин на използване* представят разрез на вноса и износа на страната по географски признак и по групи стоки. Те са тримесечни и годишни.

Във всички публикувани таблици износът е отчетен по цени *fob*, а вносът по цени *cif*.

V. Разпространение на информацията

Българската народна банка разпространява данните за статистиката на външната търговия чрез страницата си в интернет – *http://www.bnb.bg*. Данните се публикуват също така и в месечния *Информационен бюлетин* на Българската народна банка. Данни за външната търговия на страната се включват в отчетите за първото шестмесечие и в годишните отчети на Българската народна банка.

На интернет страницата на БНБ се публикуват материали за динамиката на външната търговия, статистически редове (от 1995 г.) за вноса и износа по *Начин на използване* и по *Основни търговски партньори и региони*. За тези серии съществува възможност за търсене по определен период (месец, тримесечие, година) и по група стоки (търговски партньори). Отделно за същия период са публикувани и тримесечни и годишни таблици *Основни търговски региони по начин на използване*.

VI. Периодичност, честота и своевременност на публикациите за вноса и износа

Поддържаните на интернет страницата на БНБ серии от данни за вноса и износа на страната се обновяват в срок не по-рано от 73 дни след изтичане на отчетния месец.

VII. Политика на ревизиране на данните

Съгласно установената практика БНБ прави месечни ревизии на данните си за последните три месеца, а тримесечно ревизира данните за всички месеци на отчетната година. При необходимост БНБ може да извършва и по-чести ревизии на данните за месеците на отчетната година.

VIII. Контакти

С въпроси по методологията, прилагана от БНБ или относно публикуваните данни за външната търговия, можете да се обръщате към пресцентъра на БНБ (*press_office@bnbank.org*) или към Лиляна Банчева, началник на отдел „Платежен баланс и външен дълг“, на електронен адрес *Bancheva.L@bnbank.org*

[37] Материали, които БНБ подготви във връзка с публикуването на данните, са достъпни на интернет страницата на БНБ на адрес *www.bnb.bg*, раздел Статистика/Методологически бележки (ляво меню).

Брутен външен дълг[38]

При отчитане на брутния външен дълг на страната Българската народна банка се придържа към международните стандарти и изисквания, заложени в *Ръководството по статистика на външния дълг*, подготвено от няколко международни организации и издадено от МВФ[39], и в *Ръководството по платежен баланс*, МВФ, 5-о издание, 1993 г. Това осигурява, от една страна, международна съпоставимост на данните, а от друга – съпоставимост между информацията за външния дълг с тази на платежния баланс, на международната инвестиционна позиция и на националните сметки. Данните за брутния външен дълг са и важен източник на информация за определени статии на платежния баланс и на международната инвестиционна позиция.

Българската народна банка изготвя и разпространява месечни статистически данни за брутния външен дълг, разпределен по институционални сектори.

Публикациите обхващат месечни данни относно: 1) размера на брутния външен дълг, 2) обслужване на брутния външен дълг, и 3) новополучените кредити и депозити. Тримесечно с данните към края на отчетното календарно тримесечие се публикува и допълнителна информация по кредитори.

I. Счетоводни принципи и стандарти

При изготвяне на статистическите данни по дълга БНБ се придържа към **международната дефиниция за външния дълг**: „Брутният външен дълг към даден момент представлява размерът на текущите и безусловни задължения, изискващи плащане(ия) на главница и/или лихва от дебитора в даден бъдещ момент, които се дължат на нерезиденти от резидентите на дадена икономика.“[40]

Основният критерий за включване на едно задължение към размера на външния дълг на страната е то да бъде **емитирано от резидент и да се дължи на нерезидент**[41], без значение дали е емитирано на местните или на международните финансови пазари. При трансакциите също се отчитат само сделки, осъществени между резидент и нерезидент. В таблиците за дълга БНБ отчита само размера **на реално отпуснатите, а не на договорените траншове**.

Размерът на задълженията се отчита по **номинална, а не по пазарна стойност,** дори когато са налице търгуеми дългови инструменти. Брутният външен дълг на България се отчита в евро.

При съставяне на данните по дълга разделението между краткосрочен и дългосрочен дълг се базира на **оригиналния, а не на остатъчния срок до падежа**. В дългосрочния дълг се включват всички задължения с оригинален срок до падежа над 1 година или с неопределен срок, както и всички задължения по преки инвестиции[42], а в краткосрочния – тези със срок до падежа 1 година или по-малко. Към размера на краткосрочния дълг се отнасят и просрочията на дължими лихви и главници.

II. Компоненти на брутния външен дълг

А. По институционални сектори

Структурата на таблицата за размера на брутния външен дълг е в съответствие с изискванията на *Ръководството по статистика на външния дълг*, подготвено от няколко международни организации и издадено от МВФ.

При представянето на дълга основното разделение е по институционални сектори – държавно управление, централна банка, банки и други сектори. Задълженията, свързани с преки инвестиции, са публикувани на отделен ред с оглед тяхната специфика. Класификацията по институционални сектори е в съответствие с *Ръководството по платежен баланс*, МВФ, 5-о издание, 1993 г. В рамките на всеки сектор задълженията са класифицирани според срочността им краткосрочни и дългосрочни, и по видове дългови инструменти.

Държавно управление

Дългът на сектор *държавно управление* обхваща: 1) дълга на централното правителство, 2) дълга на местните органи на управление, 3) дълга на социалноосигурителните фондове, и 4) дълга на други институции с нестопанска цел, които се контролират и финансират от държавата. Дългът на банки и небанкови предприятия с повече от 50% държавна собственост, които функционират като

[38] Актуализирани методологически бележки към 23 юли 2013 г.

[39] *External Debt Statistics: Guide for Compilers and Users, IMF, 2003 (Bank for International Settlements, The Commonwealth Secretariat, Eurostat, International Monetary Fund, Organization for Economic Co-operation and Development, The Paris Club Secretariat, The United Nations Conference on Trade and Development, the World Bank).*

[40] Пак там, с. 7, параграф 2.3.

[41] За дефинициите на резидент и нерезидент виж *Ръководство по платежен баланс*, МВФ, 5-о издание, 1993 г., параграфи 57–58.

[42] *External Debt Statistics: Guide for Compilers and Users*..., параграфи 3.14 и 7.5.

предприятия със стопанска цел, или т.нар. квазикорпорации, не се включва в размера на дълга на сектор *държавно управление*, а към съответните институционални сектори – *банки* или *други сектори*. Дългът на сектор *държавно управление* е дългосрочен и е представен по видове дългови инструменти. Основните подстатии са *облигации* и *заеми*. В статия *заеми* се включват всички задължения на държавно управление, които не са секюритизарани с търгуеми ценни книжа. Към този раздел се отнасят също така и кредитите, отпуснати на правителството от МВФ. В подстатия *облигации* се отчитат задълженията на правителството по емитирани от него ценни книжа на вътрешния и на международните финансови пазари, като се спазва резидентния принцип. В тази подстатия се записва целият размер на емисията в чужбина (брейдиоблигации, еврооблигации и глобални облигации). Частта от емисията в чужбина, притежавана от резиденти към края на отчетния период, се отчита с отрицателен знак в статия *облигации, притежавани от резиденти*. В подстатия *облигации* се отчитат и държавните ценни книжа и компенсаторните инструменти, емитирани от правителството на вътрешния пазар и притежавани от нерезиденти.

Източници на данни: Основен източник на данни е *Регистърът на държавния и държавногарантирания дълг* на Министерството на финансите (до 31.XII.2002 г. източник на данни бе *Системата за регистриране, обслужване и управление на дълга* на Министерството на финансите и на Българската народна банка). Други източници на данни са дирекция „Депозитар на държавни и гарантирани от държавата дългове“ на БНБ, „Централен депозитар“ АД и банките. Източник на данните за притежаваните от местни лица ценни книжа, емитирани в чужбина, са банките и инвестиционните посредници.

Централна банка

В този сектор в съответствие с международната методология по статистика на външния дълг се включват заемите, отпуснати на БНБ. Данните са от *Регистъра на държавния и държавногарантирания дълг* на Министерството на финансите.

Банки

В краткосрочния дълг на банките се включват задълженията по краткосрочни заеми, получени от нерезиденти, депозитите на нерезиденти в местните банки, както и други пасиви към нерезиденти. В подстатия *депозити* се включват както валутните, така и левовите депозити на нерезиденти в местни банки. При нетно нарастване на депозитите в банковата система това се отчита в таблица *Получени нови кредити и депозити*, а при нетно изтегляне на депозити – в таблицата за обслужване на външния дълг като изплащане на главница по подстатия *депозити*. В съответствие с *Ръководството по статистика на външния дълг* в размера на външния дълг не се включват депозитите, свързани с условни задължения[43]. Дългосрочният дълг на банките включва заеми и облигации, емитирани от банките и притежавани от нерезиденти.

Източници на данни: Информация за размера и трансакциите по външни заеми се получава месечно пряко от банките чрез статистическа форма за техните външни задължения. Източник на данните за *депозити* и *други задължения* на банките е отдел „Парична и банкова статистика“ в дирекция „Статистика“ на БНБ. Източник на информацията за размера на облигационните заеми, емитирани от банките и притежавани от нерезиденти, е Централният депозитар.

Други сектори

Дългът на *други сектори* обхваща външните задължения на търговските фирми от реалния сектор (включително заемите, за които има поети държавни гаранции, и заемите на фирми с преобладаващо държавно участие) и на домакинствата.

В краткосрочния дълг на търговските фирми се включват задълженията по краткосрочни заеми, получени от нерезиденти, търговските заеми, както и други пасиви към нерезиденти. Дългосрочният дълг на търговските фирми включва заеми и облигации, емитирани от търговските фирми и притежавани от нерезиденти.

Източници: Информацията за финансовите заеми се събира посредством статистическата форма СПБ-4 – *Отчет за финансовите кредити между местни лица и чуждестранни лица*, която обхваща информация за размера и различните типове трансакции по кредита. Тъй като Валутният закон предвижда тримесечна отчетност на тези задължения, за първите два месеца на всяко тримесечие БНБ публикува данни за небанковите предприятия, които се базират както на предоставените от фирмите планове за погасяване на получените от тях заеми, така и на оценки. В подстатия

[43] *External Debt Statistics*..., параграф 2.10.

търговски кредити се отчитат съответните задължения на резиденти към нерезиденти[44]. Информацията за тези задължения се събира от БНБ посредством форма СПБ-6Б – *Отчет за задълженията на местни лица към чуждестранни лица*. Поради тримесечната отчетност по тази форма, предвидена от Валутния закон, за първите два месеца на всяко тримесечие БНБ публикува оценки за търговските кредити. Информацията за задълженията на физическите лица към нерезиденти се събира от БНБ посредством годишна форма СПБ-8 – *Отчет за вземанията и задълженията на местни физически лица*.

Преки инвестиции: вътрешнофирмени заеми

При представянето на брутните външни задължения според международната методология задълженията на страната, свързани с вътрешнофирмено кредитиране, са показани на отделен ред. (Задълженията във връзка с дялово участие (дялов капитал и реинвестирана печалба) с изключение на привилегировани акции, които са дългов инструмент, не се включват в концепцията на външния дълг.) Задълженията по преки инвестиции се включват в размера на дългосрочния външен дълг.

Б. По кредитори

В съответствие със структурата, препоръчана от *Ръководството по статистика на външния дълг*, се подготвят и тримесечни таблици за размера на брутния външен дълг по сектори на кредиторите.

В. Външен дълг на публичния и частния сектор

Във външния дълг на публичния сектор съгласно параграфи 5.5–5.6 на *Ръководството по статистика на външния дълг* се включва дългът на сектор *държавно управление*, на сектор *централна банка*, на банките от публичния сектор, на нефинансовите предприятия от публичния сектор, както и публичногарантираният дълг на частния сектор. Външния дълг на частния сектор обхваща дълга на банките и на нефинансовите предприятия, който не е обхванат в публичния и публичногарантирания външен дълг. Данните са месечни.

III. Периодичност, честота и своевременност на публикациите по брутния външен дълг

Българската народна банка съставя и публикува месечни данни за размера и обслужването на брутния външен дълг на страната, както и за новополучените кредити и депозити. Месечно се разпространяват и данни за индикаторите на външния сектор, включително и данни за индикаторите на външния дълг.

Българската народна банка публикува данните съгласно обявения календар. При необходимост от промяна на датата за публикуване банката информира потребителите минимум една седмица преди предварително определената дата.

IV. Политика на ревизиране на данните

Политиката на Българската народна банка за ревизиране на данните се базира на следните принципи:

1) Всяка месечна публикация включва ревизии на данните за предходните три месеца, а всяка тримесечна публикация – ревизии на месечните данни за цялата текуща година.
2) При наличие на текущи промени в резултат от събрана допълнителна информация, както и поради елиминирането на грешки Българската народна банка своевременно информира потребителите посредством месечните прессъобщения и чрез бележките към таблиците на брутния външен дълг.
3) Когато се правят значителни ревизии в резултат от промени в методологията за отчитане на определени компоненти на брутния външен дълг или по други причини, с цел да улесни своите потребители Българската народна банка информира предварително за предстоящите промени.

V. Разпространение на информацията

Българската народна банка публикува месечните данни за брутния външен дълг на своята страница в интернет – *www.bnb.bg*. Данните се публикуват и в месечния „Информационен бюлетин“, и в полугодишните и годишните официални отчети на банката. Данните се предоставят едновременно на всички потребители.

[44] За дефиницията на търговски кредит виж *Ръководство по платежен баланс*, МВФ, 5-о издание, 1993, гл. XX, параграф 414, и *External Debt Statistics*..., глава 3, параграф 133.

VI. Контакти

Въпроси по методологията, прилагана от Българската народна банка, или относно публикуваните данни за брутния външен дълг можете да изпращате на Емил Димитров, директор на дирекция „Статистика“ и на Лиляна Банчева, началник на отдел „Платежен баланс и външен дълг“, на електронни адреси съответно *Dimitrov.E@bnbank.org* и *Bancheva.L@bnbank.org,* или по пощата на адрес:

Българска народна банка
Отдел „Платежен баланс и външен дълг“
Пл. „Княз Александър I“ № 1
1000 София

Международна инвестиционна позиция на България[45]

Българската народна банка съставя и отчита международната инвестиционна позиция като част от финансовите сметки на страната към чужбина на основание чл. 42 от Закона за Българската народна банка. Информацията за нуждите на статистиката на платежния баланс се събира на основание на чл. 42 от Закона за БНБ и чл. 7–10 на Валутния закон и Наредба № 27 на БНБ от 13 март 2014 г. (обн., ДВ, бр. 27 от 25 март 2014 г.) и се обработва от отдел „Платежен баланс и външен дълг“ към дирекция „Статистика“ на БНБ при запазване на нейната пълна конфиденциалност. Българската народна банка изготвя и публикува международната инвестиционна позиция в съответствие с шестото издание на „Ръководството по платежен баланс и международна инвестиционна позиция“ (МВФ, 2008), Наръчника по платежен баланс (МВФ, 1996) и с Препоръката на Европейската централна банка[46].

Методологията за отчитане на международната инвестиционна позиция е концептуално свързана с тази на *Системата от национални сметки (СНС) и Брутния външен дълг*. Статиите на международната инвестиционна позиция кореспондират в голяма степен със съответните елементи на сметка *Останал свят* от СНС.

Съществува тясна взаимовръзка и между международната инвестиционна позиция и платежния баланс. Финансовата сметка на платежния баланс представя трансакциите (потоци) на една икономика, свързани с външните ѝ финансови активи и пасиви, които се отразяват върху размера на притежаваните външни финансови активи и пасиви, отчитани в международната инвестиционна позиция.

I. Счетоводни принципи и стандарти

Времето на записване на наличностите в международната инвестиционна позиция е краят на отчетния период.

Оценяването на позициите се извършва на базата на пазарните цени. Ако пазарните цени не са известни, като приближение за тях се използват средни пазарни цени.

Промените в стойността на притежаваните активи или пасиви към чужбина, които се дължат на валутнокурсови и преоценъчни разлики, се отразяват в международната инвестиционна позиция.

Международната инвестиционна позиция на България се отчита в евро и в левове. Преизчисляването в съответната валута се извършва при прилагане на валутния курс към края на отчетния период.

II. Компоненти на международната инвестиционна позиция

Международната инвестиционна позиция представя външните финансови активи и пасиви на страната към края на определен период. Първото ниво на класификация в международната инвестиционна позиция е разделението на активи и пасиви. Второто ниво на класификация – по функционални категории, е в пълно съответствие с представянето на финансовата сметка на платежния баланс. Функционалните категории активи и пасиви са: преки инвестиции, портфейлни инвестиции, финансови деривати (различни от резерви) и опции върху акции на наетите лица и други инвестиции. В активите се включват и резервните активи на страната. Пасивите в МИП имат по-широк обхват от тези в статистиката на брутния външен дълг, тъй като те включват и пасивите, свързани с дялово участие. Третото ниво на класификация е по инструменти.

Компонентите на международната инвестиционна позиция са класифицирани в следните основни категории:

[45] Актуализирани методологически бележки към 30 юни 2015 г.

[46] Препоръка на Европейската централна банка от 23 януари 2014 година за изменение на Препоръка ЕЦБ/2011/24 относно изискванията за статистическа отчетност на Европейската централна банка в областта на външната статистика (ЕЦБ/2014/2).

А. Преки инвестиции

Преки инвестиции е категория, която включва презгранични инвестиции, при които резидент на една икономика има контрол или съществена степен на влияние върху управлението на предприятие, резидент на друга икономика. Освен че се взима под внимание дяловият капитал, който определя степента на контрол или влияние, тук влизат също отношения между непряко контролирани и свързани предприятия, инвестиции между дъщерни предприятия, дълг и обратни инвестиции.

Категорията преки инвестиции обхваща повечето финансови позиции между свързани предприятия в различни икономики. Реинвестирането на печалба също се включва в тази категория.

Вътрешнофирменото кредитиране се използва, за да опише дълговите позиции между свързани предприятия. Включва свързаните с дългов инструмент (дългови ценни книжа, заеми, търговски кредити и аванси и други задължения) позиции, различни от тези между свързани финансови корпорации (не се определят като пряка инвестиция, защото не се считат силно обвързани с взаимоотношението им на пряка инвестиция). Финансовите корпорации, обхванати в този случай, са: депозитни институции (включително централни банки и депозитни институции, без централната банка); инвестиционни фондове и други финансови посредници с изключение на застрахователни компании и пенсионни фондове.

Преките инвестиции имат две представяния: принцип на актив/пасив (използвано в статистиката на международната инвестиционна позиция) и представяне в зависимост от първоначалната посока на инвестицията. Принципът на първоначалната посока е представяне на данните, организирани според посоката на взаимоотношението между страните по сделката. За разлика от него при представянето на данните съгласно *принцип на актив/пасив (използвано в статистиката на международната инвестиционна позиция)* водещо значение има дали позицията представлява актив или пасив за страната.

Разликата между двете представяния се поражда от различното третиране на обратните инвестиции и някои видове инвестиции между дъщерни предприятия. Съгласно принципа на първоначалната посока преките инвестиции се показват или като преки инвестиции в чужбина, или като преки инвестиции в страната:

а) *Преки инвестиции в чужбина включват активи и пасиви между местни преки инвеститори и техни директни инвестиционни предприятия. Включват също активи и пасиви между местни и чуждестранни дъщерни предприятия в случаите, когато крайното контролиращо предприятие майка е местно лице.* Преките инвестиции в чужбина се наричат още изходящи преки инвестиции.

б) *Преки инвестиции в страната включват всички пасиви и активи между директни инвестиционни предприятия и техните преки инвеститори. Включват също активи и пасиви между местни и чуждестранни дъщерни предприятия в случаите, когато крайното контролиращо предприятие майка е чуждестранно лице.* Преките инвестиции в страната се наричат още входящи преки инвестиции.

Според принципа на първоначалната посока преки инвестиции в чужбина и преки инвестиции в страната включват едновременно активи и пасиви и поради това е възможно да имат отрицателни стойности.

Данните съгласно двата принципа (на актив/пасив и на първоначалната посока на инвестицията) са полезни за различни видове анализи:

- Данните съгласно принципа на актив/пасив са съпоставими с парични, финансови и други балансови данни, което улеснява сравнението между тях. Тези данни се отчитат спрямо непосредствения контрагент, което позволява адекватно разглеждане на потоците и позицията (например в случаите с предприятия със специална инвестиционна цел).
- Данните съгласно принципа на първоначалната посока на инвестицията допринасят за изясняването на мотивацията за пряка инвестиция и взимат предвид контрола и влиянието. В това представяне обратните инвестиции се отразяват като еквивалентни на изтегляне на инвестиции. Принципът на първоначалната посока може да бъде особено полезен при икономики с големи стойности от преминаващи капитали, защото големите инвестиционни потоци във и извън икономиката може да не са от основен интерес за анализаторите на преки инвестиции.

Представянето на международната инвестиционна позиция използва преки инвестиции активи и преки инвестиции пасиви (така че обратните инвестиции не се нетират в общите стойности).

Българската народна банка публикува данните за преките инвестиции и в двата вида представяне.

Източници: Българската народна банка получава месечни данни за преките инвестиции в страната от Агенцията по приватизация, Централния депозитар и от системата за отчитане на информацията от банките за преводите и плащанията между местни и чуждестранни лица, нотариусите и службите по вписванията; тримесечни данни от Комисията за финансов надзор, от предприятията с чуждестранно участие, от управление „Банков надзор“ на БНБ, от застрахователните и пенсионноосигурителните дружества; годишни данни от НСИ за размера на чуждестранните инвестиции в предприятията от нефинансовия сектор.

За преките инвестиции в чужбина Българската народна банка използва информация от формите за декларираме в БНБ на преките инвестиции, от тримесечни отчети на предприятия от нефинансовия сектор и от системата за отчитане на информацията от банките за статистиката на платежния баланс.

Б. Портфейлни инвестиции

Портфейлните инвестиции представляват презгранични позиции, включващи дългови или дялови ценни книжа или дялове в колективни инвестиционни фондове, различни от включените в категорията преки инвестиции или резервни активи. Дълговите ценни книжа се разделят на дългосрочни (с матуритет повече от една година) и краткосрочни (с матуритет по-малък от една година). Размерът на статията *портфейлни инвестиции – активи* включва ценните книжа, емитирани от чуждестранни и притежавани от местни лица. Размерът на статията *портфейлни инвестиции – пасиви* включва ценните книжа, емитирани от местни лица и притежавани от чуждестранни лица.

Ценните книжа са дългови и дялови инструменти, които са търгуеми.

Източници: Главните източници на информация за статия *портфейлни инвестиции – пасиви* са данните, получени от Министерството на финансите, Българската народна банка и Централния депозитар. Данни относно активите на страната под формата на портфейлни инвестиции се предоставят от банките и инвестиционните посредници – небанки (по отношение на портфейлни инвестиции както за тяхна сметка, така и за сметка на техни клиенти), другите финансови институции, застрахователните компании и пенсионните фондове, БНБ и от Министерството на финансите.

В. Финансови деривати

Активите и пасивите по статията *финансови деривати (различни от резерви) и опции върху акции на наетите лица* включва дериватни финансови инструменти като форуърди, фючърси, суапове, опции и други.

Източници: Основен източник на данни за тази статия са банките.

Г. Други инвестиции

Функционалната категория *други инвестиции* включва други видове дялов капитал, валута и депозити, заеми, търговски кредити и аванси и други сметки за вземания/задължения. В пасива на статията се включват задълженията на страната по специални права на тираж.

Статия *валута и депозити* представя в актива си размера на валутните депозити на резиденти в чужбина, а в пасива си – размера на задълженията на банките, опериращи на територията на България, към нерезиденти в местна и чужда валута.

Източници: Източници на данните за актива са Банката за международни разплащания в Базел, балансовите данни на банките и другите финансиви институции и годишните отчети на местните физически лица. Източници на данните за пасива са банките и БНБ.

Статия *заеми* включва получени и неизплатени дългосрочни и краткосрочни заеми между резидент и нерезидент, които заеми не са секюритизирани с търгуеми ценни книжа. Към размера на заемите са включени и начислените и неизплатени лихви по тях към момента на отчитането им.

Източници: Данните за заемите (актив и пасив) се отчитат на база на информация, предоставяна от Министерството на финансите, БНБ, от банките и директно от предприятията и местните физически лица, предоставили/получили кредити към/от чужбина тримесечно или годишно.

В статистиката на външния сектор под търговски кредит се разбират вземания между партньори по търговска сделка, непосредствено отпуснати от доставчика на купувача, които не са секюритизирани с търгуеми ценни книжа.

Статиите *други сметки за вземания/задължения* включват осъществените трансакции по разни разчети, непокрити в останалите категории, и натрупаните просрочия на дълг.

Източници: Основен източник на информация са тримесечните отчети на местните лица за техните вземания и задължения по търговски кредити и аванси и други вземания/задължения от/към чуждестранни лица и балансовите данни на банките.

В статия *други инвестиции – пасиви* се отчитат и позициите в специални права на тираж (които членовете на МВФ имат право да използват в случай на финансови затруднения, като ги обменят за конвертируеми валути).

Източник: БНБ.

Д. Резервни активи

Резервните активи включват тези външни активи, които са на разположение и са контролирани от централната банка (правителството), и се използват за пряко финансиране на дефицити на платежния баланс. Резервните активи включват монетарното злато, специалните права на тираж, резервната позиция при МВФ, валутните активи (включващи валутни депозити и ценни книжа) и други вземания. Записванията в тази категория представляват активите на управление „Емисионно“ на БНБ.

III. Периодичност, честота и своевременност на публикациите относно международната инвестиционна позиция

Българската народна банка съставя и публикува тримесечно международната инвестиционна позиция на страната. Съгласно своя календар БНБ извършва публикациите в рамките на три месеца след изтичането на отчетния период.

IV. Политика на ревизиране на данните

Ревизиите на предварителните данни за международната инвестиционна позиция са задължителна международна практика. Те са особено важни при съставянето на статистиката на платежния баланс и международната инвестиционна позиция поради кратките срокове след края на отчетния период, в които се съставят и публикуват тези отчети. За съставянето на данните се използват различни източници (банки, небанкови финансови предприятия, предприятия с чуждестранно участие, Централен депозитар, Национален статистически институт и други), като данните, които постъпват от тези източници, са с различна честота, навременност (срок за предоставяне на информация след отчетния период) и обхват. Постъпващата с различна честота и навременност информация прави ревизиите задължителни.

Периодичните ревизии на данните, които БНБ прави, са в съответствие с Календара на ЕЦБ за обмен на данните за платежния баланс, международната инвестиционна позиция, резервните активи в рамките на ЕСЦБ (включващ и календар за ревизиите), както и с Календара на Евростат за обмен на данни и политика на ревизии в рамките на Европейския съюз. Съблюдаването на тази политика на ревизии гарантира сравнимост на данните в отделните държави – членки на Европейския съюз, и в банките, участващи в Европейската система от централни банки. С публикуването на ревизии потребителите своевременно биват информирани относно актуализираните данни по съответните статии[47]. Следвайки изискванията на горепосочените календари на ЕЦБ и Евростат, политиката на Българската народна банка за ревизии на данните се базира на следните принципи:

1) Всяка публикация може при необходимост да включва ревизии на данните за предходния отчетен период. През март, с публикуването на данните за четвъртото тримесечие на предходната година, и през септември, с публикуването на данните за второто тримесечие на текущата отчетна година, календарите дават възможност при необходимост да бъде направена ревизия на данните за до четири години назад. През декември, с публикуването на данните за третото тримесечие на текущата година, е възможна при необходимост ревизия на данните за текущата и предходната отчетна година.

2) При наличие на текущи промени в резултат на събрана допълнителна информация, както и поради елиминирането на грешки, Българската народна банка своевременно информира потребителите посредством бележките към таблицата на международната инвестиционна позиция.

3) Когато се правят значителни ревизии в резултат на промени в методологията за отчитане на определени компоненти на международната инвестиционна позиция, или по други причини, с цел да улесни своите потребители Българската народна банка ги информира предварително за предстоящите промени.

[47] Годишните данни за преките чуждестранни инвестиции в страната се ревизират с 15 месеца закъснение след изтичането на отчетния период (след получаване на годишните данни на НСИ за предприятията от нефинансовия сектор).

V. Разпространение на информацията

Българската народна банка разпространява тримесечните данни за международната инвестиционна позиция чрез страницата си в интернет – *http://www.bnb.bg*

Данните се публикуват също така и в месечния „Информационен бюлетин“ на Българската народна банка и в полугодишните и годишните официални отчети на Българската народна банка. Данните се предоставят едновременно на всички потребители.

VI. Контакти

Въпроси по методологията, прилагана от Българската народна банка или относно публикуваните данни по международната инвестиционна позиция, можете да изпращате на Емил Димитров, директор на дирекция „Статистика“, и на Лиляна Банчева, началник на отдел „Платежен баланс и външен дълг“, по електронна поща на адрес *Dimitrov.E@bnbank.org* и *Bancheva.L@bnbank.org* или по пощата на следния адрес:

Българска народна банка
Отдел „Платежен баланс и външен дълг“
Пл. „Княз Александър I“ № 1
1000 София

Международни резерви и ликвидност в чуждестранна валута на България

Българската народна банка съставя *Рамка на международните резерви и ликвидност* в чуждестранна валута (рамка на резервите) на страната. Данните се обработват от отдел „Платежен баланс и външен дълг“ към дирекция „Статистика“ на Българската народна банка.

I. Основни принципи

Рамката на международните резерви и ликвидност в чуждестранна валута се съставя в съответствие с *Указанията за рамката на международните резерви и ликвидност в чуждестранна валута (МВФ, 2001),* както и с петото издание на *Ръководството по платежен баланс (МВФ, 1993)*. Рамката на резервите се основава на две свързани концепции: 1) брутния международен валутен резерв (резервните активи); и 2) ликвидността в чуждестранна валута. *Ръководството по платежен баланс (МВФ, 1993,* параграф 424) дава следното определение за международните резерви на страната: „онези външни активи, които са леснодостъпни за и контролирани от паричните власти за пряко финансиране на дисбаланси във външните плащания, за косвено регулиране степента на проявление на подобни неравновесия чрез интервенции на валутните пазари, с цел да се повлияе на валутните курсове и/или за други цели“. Понятието за рамка на ликвидността в чуждестранна валута е по-широко от това за международните резерви. То се отнася както до размера на валутните резерви, които са леснодостъпни за властите при необходимост да се отговори на внезапно увеличаване търсенето на чуждестранна валута, така и на потенциалното (нетно) изтичане на ресурси в чуждестранна валута в резултат от краткосрочни задължения в чуждестранна валута и задбалансови пасиви на властите.

II. Основни характеристики

А. Институционален обхват

В съответствие със Споразумението за паричния съвет Българската народна банка е единствената институция, държател на официални международни резерви в България. Рамката на резервите включва Българската народна банка като орган на паричните власти, който управлява и държи международните резерви, и правителството (без социалноосигурителните фондове), което отговаря за официалните задължения в чуждестранна валута.

Б. Обхват на финансовите дейности

Рамката на резервите включва само инструменти в чуждестранни валути. Чуждестранните активи в неконвертируеми валути, както и всички други активи, които не отговарят на концепцията за резервни активи, са изключени.

В. Принципи на преоценка и превалутиране

Международните резерви се преоценяват ежедневно по пазарни валутни курсове. Позициите в ценни книжа се преоценяват ежедневно по пазарни цени на инструментите към предходния работен ден. Златото се преоценява ежедневно по текущата пазарна цена. Лихвите се натрупват ежедневно и се класифицират в точка 1(А) по-долу. Данните се конвертират в национална валута или равностойност в евро (левът е обвързан с еврото по фиксиран валутен курс) чрез официалните ва-

лутни курсове, обявявани ежедневно от Българската народна банка. Рамката на резервите се изчислява и преоценява месечно.

III. Структура

Рамката на резервите се състои от четири части:

1) Официални резервни активи и други активи в чуждестранна валута

А. Официални резервни активи (ценни книжа, валутни депозити); резервна позиция при МВФ; специални права на тираж; злато и други (натрупани лихви).

Б. Други активи в чуждестранна валута (депозити на правителството в местни банки, злато извън официалните резерви, обезпечение по брейди облигации).

Тази част включва данни за наличности. Дефинирането на тези данни е в съответствие с методологията, изложена в петото издание на *Ръководството по платежен баланс* (МВФ, 1993). Според чл. 42 от Закона за БНБ централната банка съставя платежния баланс на България, чиято основна функционална категория са резервните активи.

Видовете чуждестранни активи, които се включват в брутния международен валутен резерв на БНБ, са точно определени в чл. 28 на Закона за БНБ.

Към другите активи в чуждестранна валута се отнасят активите в чуждестранна валута на БНБ, които не са включени в официалните резерви, както и такива активи, притежавани от правителството (без социалноосигурителните фондове).

Източници: Данните за брутния международен валутен резерв и за другите активи в чуждестранна валута се основават на счетоводните записи на БНБ. Данните за *Рамката на международните резерви и ликвидността в чуждестранна валута* могат да бъдат съпоставяни с данните за годишните резервни активи, посочени в международната инвестиционна позиция, публикувани на интернет страницата на БНБ (*www.bnb.bg*), както и с данните за активите в месечния баланс на управление „Емисионно“ и аналитичния отчет на БНБ, публикувани на интернет страницата на БНБ (*http://www.bnb.bg/*). Данни за депозитите на правителството в местни банки се предоставят на БНБ от банките.

2) Безусловно изтичане на активи в чуждестранна валута през следващите 12 месеца

Тази част включва потоци в чуждестранна валута във връзка с предвидени плащания по главници и лихви, свързани със заеми и ценни книжа със срок до една година включително. За разлика от данните за външния дълг и международната инвестиционна позиция, които се базират на принципа за резидентност (включват се само задължения към нерезиденти независимо от използваните валути), данните, включени в част II, се отнасят само за задължения в чуждестранни валути независимо от резидентността на притежателя.

Източник: Данните за предвидените краткосрочни разходи на активи в чуждестранна валута се основават на оценките на Министерството на финансите за плащания за главници и лихви по заеми и ценни книжа, деноминирани в чуждестранни валути за период от 12 месеца напред.

3) Условно изтичане на активи в чуждестранна валута през следващите 12 месеца

Част III включва условни потоци в чуждестранна валута, свързани с договорни задължения, които могат да предизвикат потенциални бъдещи потоци (входящи или изходящи) на активи в чуждестранна валута. По определение условните разходи са свързани със задбалансови позиции.

Източник: Министерството на финансите.

4) Допълнителни показатели

Тази част включва позиции и потоци, които не са показани в предишните части, но имат значение за оценяването на официалните резерви в чуждестранна валута и ликвидните позиции (финансови инструменти, деноминирани в чуждестранна валута и изплащани в местна валута), както и на валутната структура на официалните резерви.

Източници: Министерството на финансите предоставя месечно данни за размера на ценните книжа, издадени за структурната реформа (ЗУНК), които са деноминирани в чуждестранна валута и обслужвани в левове. Данните за валутната структура на официалните резерви са на БНБ.

IV. Периодичност, честота и своевременност на публикациите относно международните резерви и ликвидността

Българската народна банка съставя и публикува месечно *Рамка на международните резерви и ликвидност* в чуждестранна валута на страната. Съгласно своя календар БНБ публикува данните в рамките на три седмици след изтичането на отчетния период.

V. Политика на ревизиране на данните

Ревизиите на публикуваните данни за официалните резервни активи, международните резерви и ликвидността в чуждестранна валута не са обичайна практика. Политиката на ревизиране, следвана от Българската народна банка, се базира на следните принципи:

1) По отношение на данните за международните резерви и ликвидността в чуждестранна валута всяка месечна публикация може да включва ревизии на данните от предишния месец.
2) При наличие на текущи промени в резултат от събраната допълнителна информация, както и поради елиминирането на грешки Българската народна банка своевременно информира потребителите посредством месечните прессъобщения и чрез бележки към таблиците.

VI. Разпространение на информацията

Българската народна банка разпространява месечните данни за международните резерви и ликвидността в чуждестранна валута на интернет страницата си – *www.bnb.bg.* Данните са в милиони евро.

Данните се публикуват и в отчетите за първото шестмесечие и в годишните официални отчети на Българската народна банка.

VII. Контакти

Въпроси по методологията, прилагана от Българската народна банка, или относно публикуваните данни по международните резерви и ликвидността в чуждестранна валута можете да изпращате на Емил Димитров, директор на дирекция „Статистика“, и на Лиляна Банчева, началник на отдел „Платежен баланс и външен дълг“, на електронни адреси съответно *Dimitrov.E@bnbank.org* и *Bancheva.L@bnbank.org,* или по пощата на адрес:

Българска народна банка
Отдел „Платежен баланс и външен дълг“
Пл. „Княз Александър I“ № 1
1000 София

3 Фискален сектор

Информацията за фискалния сектор е групирана в три категории:

а) операции на сектор *държавно управление* (*правителствен сектор*);

б) операции на правителството (републикански бюджет);

в) държавен дълг.

Фискалният сектор включва всички министерства, ведомства (агенции), извънбюджетни фондове и други институции на централното държавно управление, органите на местното самоуправление (общините), самостоятелни единици на социалното осигуряване, както и предприятията, финансирани и контролирани от тях.

Консолидираният държавен бюджет представя данните за сектор *държавно управление* и обхваща републиканския бюджет, бюджетите на социалното осигуряване, съдебната власт, висшите учебни заведения с правителствено финансиране, БАН, общините, както и извънбюджетните фондове и сметки. Обхватът на сектор *държавно управление* съответства на методологическите изисквания на Европейската система от сметки (*European System of Accounts, rev. 1995*).

Републиканският бюджет обхваща централния републикански бюджет (бюджета на Министерството на финансите), бюджетите на другите министерства и ведомства, областните управи и Сметната палата. Заедно с бюджетите на съдебната власт, висшите учебни заведения с правителствено финансиране, БАН и извънбюджетните им сметки той формира подсектор *централно държавно управление*. Той съответства на подсектор (правителствено равнище) *централно държавно управление* по методологията на Европейската система от сметки.

4 Реален сектор

Таблиците в реалния сектор се групират в следната последователност:

а) макроикономически показатели (национални сметки);

б) пазар на труда;

в) ценови показатели.

Реалният сектор се състои от няколко групи институционални единици – резиденти на икономическата територия на страната. Това са *нефинансовите предприятия*, чиято основна дейност е производството и пазарната реализация на стоки и нефинансови услуги с цел реализиране на печалба; *нетърговските организации, обслужващи домакинствата*, които предоставят стоки и услуги безплатно или по икономически незначими цени; *домакинствата* – резиденти в страната, независимо от техния вид и размер. Тук са включени и некорпорираните производствени единици, както и тези с едностранно счетоводство – собственост на местни физически лица.

В този раздел на бюлетина са включени данни за:

• *брутния вътрешен продукт* – по метода на разходите за крайно използване и по производствения метод.

В съответствие с изискванията на ЕСС ’95 данните за БВП са без холдингова печалба, т.е. измененията в неговата стойност, дължащи се на ценови промени, са изключени. Предварителни са данните, небалансирани с окончателните таблици *Ресурс – използване* на НСИ.

• *пазара на труда* – наетите по трудово правоотношение (обществен и частен сектор), динамиката на техния брой (по икономически сектори), броят на безработните (общо, младежи, възрастни) и равнището на безработицата, средната работна заплата на наетите (по форма на собственост и по икономически сектори). НСИ публикува месечните данни за наетите и средната работна заплата през втория месец след края на съответното календарно тримесечие.

• *изменението на потребителските цени* – спрямо предходния месец, спрямо съответния месец на предходната година и спрямо декември на предходната година.

Решения на УС на БНБ

10 ноември Приема *Наредба за изменение и допълнение на Наредба № 16 от 16 юли 2009 г. за лицензиране на платежните институции, дружествата за електронни пари и операторите на платежни системи.*

Обсъжда и приема за информация прегледа на изпълнението на Плана за реформиране и развитие на банковия надзор, както и одобрява промени на индикативните срокове.

На основание чл. 9, ал. 1 и съгласно критериите по чл. 9, ал. 7 от Наредба № 8 на БНБ за капиталовите буфери на банките и общоевропейската методика, изложена в Насоките на Европейския банков орган, определя като други системно значими институции (ДСЗИ) десет банки.

24 ноември Приема *Отчет на Българската народна банка за януари – юни 2016 г.*

Приема *Бюджет на Българската народна банка за 2017 г.*

Издания на БНБ

1 Периодични издания

Годишен отчет на БНБ
Annual Report of the BNB

Отчет на БНБ за януари – юни на съответната година
Report, January – June of corresponding year

Информационен бюлетин
Monthly Bulletin

Пазар на ДЦК
Government Securities Market

Банките в България
Banks in Bulgaria

Икономически преглед
Economic Review

2 Непериодични издания

Банкови унифицирани стандарти 7092 и 5392 (1992 г.)

Банков унифициран стандарт 9098 (1999 г.)

Банкови нормативни актове

Джефри Милър, Стефан Петранов Банковата система в България (1996 г.)

Директиви за работа на кредитните институции в ЕС (1995 г., 1997 г.)

Сборник документи, издадени от Базелския комитет по банков надзор (1997 г.)

Наръчник по банков надзор

120 години Българска народна банка, 1879–1999 (1999 г.)

Каталог на българските банкноти (1999 г.)

Каталог на българските монети (1999 г.)

Каталог на художествената колекция на БНБ (1999 г.)

Каталог на българските банкноти (2004 г.)

Каталог на българските монети (2004 г.)

Каталог „Монети“ (2009 г.)

Каталог „Банкноти“ (2009 г.)

130 избрани творби от колекцията на БНБ (2009 г.)

Олег Недялков, Людмила Димова Българската народна банка и нейната роля в стопанското развитие на България, 1879–2009 (2009 г.)

Българска народна банка, сборник документи, 1879–1900 (1998 г.)

Българска народна банка, сборник документи, 1901–1914 (1999 г.)

Българска народна банка, сборник документи, 1915–1929 (2001 г.)

Българска народна банка, сборник документи, 1930–1947 (2004 г.)

Българска народна банка, сборник документи, 1948–1990. В четири части (2009 г.)

Николай Неновски Валутният курс и инфлацията: Франция и България между двете световни войни. Приносът на Албер Афталион (1874–1956 г.) (2006 г.)

Марко РяСков Спомени и документи (2006 г.)

Международни валутни резерви (2008 г.)

История на външния държавен дълг на България, 1878–1990. В три части (2009 г.)

Асен Христофоров Избрани произведения и документи. В три тома (2010 г.)

Михаил Тенев Живот и дейност. В два тома (2014 г.)

3 Дискусионни материали

Бр. 1/1998 Виктор Йоцов, Николай Неновски, Калин Христов, Ива Петрова, Борис Петров
Първата година на паричния съвет в България
1/1998 Victor Yotzov, Nikolay Nenovsky, Kalin Hristov, Iva Petrova, Boris Petrov
The First Year of the Currency Board in Bulgaria

Бр. 2/1998 Николай Неновски, Калин Христов
Финансова репресия и рациониране на кредита в условията на паричен съвет в България
2/1998 Nikolay Nenovsky, Kalin Hristov
Financial Repression and Credit Rationing under Currency Board Arrangement for Bulgaria

Бр. 3/1999 Добрислав Добрев, Бойко Ценов, Петър Добрев, Джон Ърст
Стимули за инвестициите в България: оценка на нетния данъчен ефект върху държавния бюджет
3/1999 Dobrislav Dobrev, Boyko Tzenov, Peter Dobrev, John Ayerst
Investment Incentives in Bulgaria: Assessment of the Net Tax Effect on the State Budget

Бр. 4/1999 Николай Неновски, Калин Христов, Борис Петров
Два подхода към кризите на фиксираните курсове
4/1999 Nikolay Nenovsky, Kalin Hristov, Boris Petrov
Two Approaches to Fixed Exchange Rate Crises

Бр. 5/1999 Николай Неновски, Борис Петров
Моделиране на паричния сектор в България, 1913–1945 г.
5/1999 Nikolay Nenovsky, Boris Petrov
Monetary Sector Modeling in Bulgaria, 1913–1945

Бр. 6/1999 Румен Аврамов
Паричен съвет и финансови кризи: опитът на България
6/1999 Roumen Avramov
The Role of a Currency Board in Financial Crises: The Case of Bulgaria

7/1999 Zdravko Balyozov
The Bulgarian Financial Crisis of 1996–1997

Бр. 8/1999 Николай Неновски
Икономическата философия на Фридрих Хайек (100 години от рождението му)
8/1999 Nikolay Nenovsky
The Economic Philosophy of Friedrich Hayek (The Centenary of His Birth)

Бр. 9/1999 Добрислав Добрев
Паричният съвет в България: устройство, особености и управление на валутния резерв
9/1999 Dobrislav Dobrev
The Currency Board in Bulgaria: Design, Peculiarities and Management of Foreign Exchange Cover

Бр. 10/1999 Николай Неновски, Калин Христов
Паричните режими и реалната икономика (Емпиричен тест преди и след въвеждането на паричен съвет в България)
10/1999 Nikolay Nenovsky, Kalin Hristov
Monetary Regimes and the Real Economy (Empirical Tests before and after the Introduction of the Currency Board in Bulgaria)

11/1999 Jeffrey B. Miller
The Currency Board in Bulgaria: The First Two Years

12/2000 Nina Budina, Tzvetan Manchev
Fundamentals in Bulgarian Brady Bonds: Price Dynamics

Бр. 13/2000 Николай Неновски, Калин Христов
Изследване на парите в обращение след въвеждането на паричния съвет в България (трансакционно търсене, натрупване, скрита икономика)
13/2000 Nikolay Nenovsky, Kalin Hristov
Currency Circulation after Currency Board Introduction in Bulgaria (Transactions Demand, Hoarding, Shadow Economy)

Бр. 14/2000 Виктор Йоцов
Макроикономическите модели на Международния валутен фонд и Световната банка
(анализ на теоретичните подходи и оценка на ефективността от прилагането им в България)
14/2000 Victor Yotzov
Macroeconomic Models of the International Monetary Fund and the World Bank
(Analysis of Theoretical Approaches and Evaluation of Their Effective Implementation in Bulgaria)

Бр. 15/2000 Борис Петров
Динамика на банковите резерви при паричния съвет в България
15/2000 Boris Petrov
Bank Reserve Dynamics under Currency Board Arrangement for Bulgaria

Бр. 16/2000 Виктор Йоцов
Един възможен подход за изграждане на симулационен макроикономически модел на България
16/2000 Victor Yotzov
A Possible Approach to Simulate Macroeconomic Development of Bulgaria

Бр. 17/2001 Маргарита Пранджева
Надзор на консолидирана основа

Бр. 18/2001 Николай Неновски, Дарина Колева
Ригидност (негъвкавост) на реалните работни заплати и избор на паричен режим
18/2001 Nikolay Nenovsky, Darina Koleva
Real Wage Rigidity and the Monetary Regime Choice

19/2001 Jeffrey Miller, Stefan Petranov
The Financial System in the Bulgarian Economy

20/2002 Michael Berlemann
Forecasting Inflation via Electronic Markets Results from a Prototype Experiment

Бр. 21/2002 Мирослав Неделчев
Корпоративен имидж на търговските банки (1996–1997)

22/2002 Kalin Hristov
Fundamental Equilibrium Exchange Rates and Currency Boards: Evidence from Argentina and Estonia in the 90's

Бр. 23/2002 Калин Христов, Михаил Михайлов
Кредитна активност на търговските банки и рациониране на кредитния пазар в България

Бр. 24/2002 Георги Чукалев
Ефектът Balassa – Samuelson в България

Бр. 25/2002 Станислав Нацев, Начко Стайков, Филко Розов
Пари и парични задължения: същност, уговаряне, изпълнение
25/2002 Stanislav Natzev, Nachko Staykov, Filko Rosov
Money and Monetary Obligations: Nature, Stipulation, Fulfilment

Бр. 26/2002 Иван Костов, Яна Костова
Относно едностранната „евроизация" на България
26/2002 Ivan Kostov, Jana Kostova
Regarding the Unilateral Euroization of Bulgaria

Бр. 27/2002 Мартин Заимов, Калин Христов
Паричната политика и икономиката: петте години на българския паричен съвет
27/2002 Martin Zaimov, Kalin Hristov
Shadowing the Euro: Bulgaria's Monetary Policy Five Years on

28/2002 Nikolay Nenovsky
Improving Monetary Theory in Post-communist Countries – Looking Back to Cantillon

Бр. 29/2003 Николай Неновски, Калина Димитрова
Дуална инфлация в условията на паричен съвет.
Предизвикателства пред присъединяването на България към ЕС

30/2003 Andreas Freytag
Exchange Rate Arrangements, Economic Policy and Inflation: Empirical Evidence for Latin America

31/2003 Stacie Beck, Jeffrey B. Miller, Mohsen Saad
Inflation and the Bulgarian Currency Board

32/2003 Nikolay Nenovsky, Evgeni Peev, Todor Yalamov
Banks Firms Nexus under the Currency Board: Empirical Evidence from Bulgaria

Бр. 33/2003 Калин Христов, Михаил Михайлов
Моделиране на инфлацията в България

34/2003 Konstantin Pashev
Competitiveness of the Bulgarian Economy

35/2003 Jean-Baptiste Desquilbet, Nikolay Nenovsky
Exploring the Currency Board Mechanics: a Basic Formal Model

Бр. 36/2003 Цветан Цалински
Съставен конюнктурен индикатор за българската промишленост

37/2003 Franz Seitz
The Demand for Euro Cash: A Theoretical Model and Monetary Policy Implications

Бр. 38/2004 Георги Ганев
Равнище на доверие във валутния режим в България през 1991–2003 г. Начален опит за калибрация

39/2004 Jean-Baptiste Desquilbet, Nikolay Nenovsky
Credibility and Adjustment: Gold Standards Versus Currency Boards

Бр. 40/2004 Калин Христов
Паричният съвет: "The only game in town"

41/2004 Mariella Nenova
The Relationship between Real Convergence and the Real Exchange Rate: the Case of Bulgaria

Бр. 42/2004 Пламен Калоянчев
Ефективно данъчно облагане на труда, капитала и потреблението в България

Бр. 43/2004 Мартин Иванов
Платежният баланс на Царство България от 1911 г.

44/2004 Neven T. Valev, John A. Carlson
Beliefs about Exchange-rate Stability: Survey Evidence from the Currency Board in Bulgaria

Бр. 45/2005 Методи Христов
Възможности за съставяне и използване на баланс на паричния оборот

46/2005 Jonathon Adams-Kane, Jamus Jerome Lim
The Microeconomic Impact of Financial Crises: The Case of Bulgaria

Бр. 47/2005 Михаил Михайлов
Лихвените спредове на търговските банки в България

Бр. 48/2005 Калоян Ганев
Измерване на общата факторна производителност: счетоводство на икономическия растеж за България

Бр. 49/2005 Калина Димитрова
Опит за измерване на съществената инфлация в България

Бр. 50/2005 Цветан Манчев, Минчо Каравастев
Икономически и паричен съюз на хоризонта

Бр. 51/2005 Гарабед Минасян
Брейди одисеята на България

52/2005 Hristo Valev
General Equilibrium View on the Trade Balance Dynamics in Bulgaria

53/2006 Peter Hertner
The Balkan Railways, International Capital and Banking from the End of the 19th Century until the Outbreak of the First World War

Бр. 54/2006 Мартин Иванов
Националният доход на България, 1892–1924 г.
54/2006 Martin Ivanov
Bulgarian National Income between 1892 and 1924

Бр. 55/2006 Милети Младенов, Ирина Казанджиева
Роля на схемите за компенсиране на инвеститорите в ценни книжа за развитието на капиталовия пазар

Бр. 56/2006 Недялка Димитрова
Оптимална парична политика в условията на неопределеност

Бр. 57/2006 Цветан Цалински
Два подхода за емпирична оценка на потенциалното производство на България
57/2007 Tsvetan Tsalinski
Two Approaches to Estimating the Potential Output of Bulgaria

58/2007 Luc Tardieu
Informal Sources of Credit and the "Soft" Information Market (Evidence from Sofia)

59/2007 Slavi T. Slavov
Do Common Currencies Reduce Exchange Rate Pass-through? Implications for Bulgaria's Currency Board

60/2007 Jochen Blessing
The Bulgarian Economy on Its Way to the EMU: Economic Policy Results from a Small-scale Dynamic Stochastic General Equilibrium Framework

61/2007 Nikolay Nenovsky, Kalina Dimitrova
Exchange Rate Control in Bulgaria in the Interwar Period: History and Theoretical Reflections

62/2007 Rossitsa Rangelova
Different Methodologies for National Income Accounting in Central and Eastern European Countries, 1950–1990

63/2008 Iordan Iordanov, Andrey Vassilev
A Small Open Economy Model with a Currency Board Feature: the Case of Bulgaria

64/2008 Mohamad Khaled
Potential Output Estimation Using Penalized Splines: the Case of Bulgaria

65/2008 Michael Frömmel, Kristina Karagyozova
Bank Lending and Asset Prices: Evidence from Bulgaria

66/2008 Neven Valev
Views from the Trenches: Interviewing Bank Officials in the Midst of a Credit Boom

67/2008 Alexandru Minea, Christophe Rault
Monetary Policy Transmission: Old Evidence and Some New Facts from Bulgaria

68/2008 Kiril Danailov Kossev
The Banking Sector and the Great Depression in Bulgaria, 1924–1938: Interlocking and Financial Sector Profitability

69/2008 Boris Petkov
The Labour Market and Output in the UK – Does Okun's Law Still Stand?

70/2008 Zornitsa Vladova, Svilen Pachedjiev
Empirical Analisys of Inflation Persistence and Price Dynamics in Bulgaria

71/2009 Nikolay Angelov
Testing the Weak-form Efficiency of the Bulgarian Stock Market

Бр. 72/2009 Стати Статев
Финансово развитие и икономически растеж в България, 1991–2006 г.
(иконометричен анализ по логиката на производствената функция)

72/2009 Statty Stattev
Financial Development and Economic Growth in Bulgaria (1991–2006)
An Econometric Analysis Based on the Logic of the Production Function

73/2009 Luca Fantacci
Autonomy vs. Stability: the Relationship between Internal and External Money in Bulgaria (1879–1912)

74/2009 Hildegart Ahumada, Facundo Alvarado, Alfredo Canavese , Nicolás Grosman
The Size of the Shadow Economy in Bulgaria: a Measurement Using the Monetary Method

75/2009 Kiril Tochkov, Nikolay Nenovsky
Efficiency of Commercial Banks in Bulgaria in the Wake of EU Accession

76/2009 Slavi T. Slavov
Structural Current Account Imbalances: Fixed Versus Flexible Exchange Rates?

77/2009 Grigor Stoevsky
Econometric Forecasting of Bulgaria's Export and Import Flows

78/2009 Galina Boeva
Explanations for the Real Exchange Rate Development in the New EU Member States in Transition

79/2009 Stefan Kolev
The Great Depression in the Eyes of Bulgaria's Inter-war Economists
(How History of Economic Thought Could Matter for Today's Policy Advice)

Бр. 80/2010 Михаил Михайлов
Моделиране на лихвените проценти по кредитите за предприятия в България

81/2010 Ivan Lozev
A Small Open Economy Model with Financial Accelerator for Bulgaria: The Role of Fiscal Policy and the Currency Board

Бр. 82/2010 Цветелина Маринова
Влияние на глобалната икономическа криза върху процеса на присъединяване на България към еврозоната

83/2011 Tsvetomira Tsenova
Are Long-term Inflation Expectations Well-anchored? Evidence from the Euro Area and the United States

84/2011 Hiranya K Nath, Kiril Tochkov
Relative Inflation Dynamics in the EU Accession Countries of Central and Eastern Europe

85/2011 Emilia Penkova-Pearson
Trade, Convergence and Exchange Rate Regime: Evidence from Bulgaria and Romania

86/2011 Petra Rogleva
Short-Term Forecasting of Bulgarian GDP Using a Generalized Dynamic Factor Model

87/2011 Ivan Lozev, Zornitsa Vladova, Desislava Paskaleva
Wage-setting Behaviour of Bulgarian Firms: Evidence from Survey Data

88/2012 Tsvetan Manchev, Daniel Simeonov, Hristo Ivanov, Christian Hausmann
The Predictive Power of Some Market Liquidity Risk Measures: An Empirical Approach

89/2012 Zornitsa Vladova
Survey Evidence on Price-setting Behaviour of Firms in Bulgaria

90/2013 Kristina Karagyozova-Markova, Georgi Deyanov, Viktor Iliev
Fiscal Policy and Economic Growth in Bulgaria

Бр. 91/2013 Цветелина Ненова
Финансова „зараза“ и мрежови модели на банковата система

Бр. 92/2013 Андрей Василев, Георги Деянов, Свилен Пачеджиев
Многоагентни системи и приложенията им в макроикономическото и финансовото моделиране

93/2014 Yavor Kovachev, Daniel Simeonov
Yield Curve Fitting with Data from Sovereign Bonds

94/2014 Marina Dyadkova, Georgi Momchilov
Constant Market Shares Analysis beyond the Intensive Margin of External Trade

Бр. 95/2014 Петър Пешев
Фактори на кредитната динамика извън еврозоната

Бр. 96/2014 Михаил Михайлов
Фактори за динамиката на лихвените спредове на банките в България

Бр. 97/2014 Михаил Михайлов
Лихвените проценти по кредитите в България: ролята на монетарните условия в еврозоната и влиянието на икономическата активност

98/2015 Peter Stoyanov
International Merchandise Trade Flows: Defining Samples and Identifying Discoveries

99/2015 Petar Peshev
Determinants of Interest Rate Spreads in Bulgaria

100/2015 Zornitsa Vladova, Mihail Yanchev
Empirical Evidence on the Relationship between Money Supply Dynamics and Prices in Bulgaria

101/2016 Desislava Paskaleva
Labour Cost and Price Adjustment Practices of Bulgarian Firms in the Period 2009–2013.
Wage Dynamics Network Firm-level Survey Evidence

102/2016 Tania Karamisheva
Analysis of the Bank Lending Survey Results for Bulgaria (for the 2003–2014 Period)

Адреси на банките в България

(към 8 декември 2016 г.)

Банки с лиценз за извършване на банкови сделки в страната и в чужбина*

Алианц Банк България
бул. „Княгиня Мария-Луиза“ № 79
1202 София
тел. 02/9215###; 02/9215404
код BUIN9561

Банка ДСК
ул. „Московска“ № 19
1036 София
тел. 02/9391220
код STSA9300

Банка Пиреос България
бул. „Цариградско шосе“ № 115 Е, сграда Е
1784 София
тел. 070012002; 02/8004182
код PIRB9170

Българо-американска кредитна банка
ул. „Славянска“ № 2
1504 София
тел. 02/9658358; 02/9658345
код BGUS9160

Българска банка за развитие
ул. „Стефан Караджа“ № 10
1000 София
тел. 02/9306333
код NASB9620

Инвестбанк
бул. „България“ № 85
1404 София
тел. 02/8186123; 02/8186124
код IORT9120

Интернешънъл Асет Банк
бул. „Тодор Александров“ № 81–83
1303 София
тел. 02/8120234; 02/9204303
код IABG9470

Обединена българска банка
ул. „Света София“ № 5
1040 София
тел. 02/8112500; 02/8112800; 02/8112330
код UBBS9200

Общинска банка
ул. „Врабча“ № 6
1000 София
тел. 02/9300111; 02/9300###
код SOMB9130

ПроКредит Банк (България)
бул. „Тодор Александров“ № 26
1303 София
тел. 02/8135100; 02/8135808
код PRCB9230

Първа инвестиционна банка
бул. „Драган Цанков“ № 37
1797 София
тел. 02/9100100; 02/8171100
код FINV9150

Райфайзенбанк (България)
бул. „Никола Вапцаров“ № 55
1407 София
тел. 02/91985101
код RZBB9155

СИБАНК
бул. „Цар Борис III“ № 1
1612 София
тел. 02/9399240; 02/9029111
код BUIB9888

Сосиете Женерал Експресбанк
бул. „Владислав Варненчик“ № 92
9000 Варна
тел. 052/686101; 02/9370476; 02/9370471
код TTBB9400

Тексим банк
бул. „Тодор Александров“ № 141
1309 София
тел. 02/9035501; 02/9035505
код TEXI9545

ТИ БИ АЙ БАНК
ул. „Димитър Хаджикоцев“ № 52–54
1421 София
тел. 02/8163900; 02/9702410
код WEBK9310

Токуда банк
ул. „Георг Вашингтон“ № 21
1000 София
тел. 02/4037900; 02/9392101
код CREX9260

Търговска банка Виктория
ул. „Лайош Кошут“ № 4,
1606 София
тел. 02/91717717; 02/8951204
код BINV9480

Търговска банка Д
бул. „Генерал Тотлебен“ № 8
1606 София
тел. 02/4641171; 02/9357171
код DEMI9240

УниКредит Булбанк
пл. „Света Неделя“ № 7
1000 София
тел. 02/9232111
код UNCR9660

Централна кооперативна банка
бул. „Цариградско шосе“ № 87
1113 София
тел. 02/9266100; 02/9266266
код CECB9790

Юробанк България
ул. „Околовръстен път“ № 260
1766 София
тел. 02/8166000
код BPBI9920

* По азбучен ред.

Клонове на чуждестранни банки*

БНП Париба С.А. – клон София
бул. „Цар Освободител“ № 2
1000 София
тел. 02/9218550; 02/9218650
код BNPA9440

ИНГ банк Н.В. – клон София
бул. „България“ № 49 Б, вх. А, ет. 7
1404 София
тел. 02/9176400
код INGB9145

Ишбанк АГ – клон София
пл. „Позитано“ № 2, ет. 1
Бизнес център „Перформ“
1000 София
тел. 02/4022000
код ISBK9370

Ситибанк Европа – клон България
бул. „Ситняково“ № 48,
Сердика офиси, ет. 10
1505 София
тел. 02/9175100; 02/9175101
код CITI9250

Те-Дже зираат банкасъ – клон София
ул. „Цар Самуил“ № 87
1301 София
тел. 02/9800087
код TCZB9350

* По азбучен ред.

© Българска народна банка, 2016

Материалите са получени за редакционна обработка на 5 декември 2016 г.

Информацията, публикувана в бюлетина, може да се ползва без специално разрешение, единствено с изричното позоваване на източника.

Издание на Българската народна банка
Издателска подготовка, печат и книговезко изпълнение –
отдел „Печатни издания“, дирекция „Административна“.
За въпроси и коментари – дирекция „Статистика“, управление „Банково“
1000 София, пл. „Княз Александър I“ № 1

Интернет страница: www.bnb.bg

ISSN 1310–3059 (на хартия)
ISSN 2367–4997 (онлайн)