

БЪЛГАРСКА НАРОДНА БАНКА

Информационен бюлетин

Брой 1/1999 г.

Съдържание

Графики

Реален сектор	5
Външен сектор	8
Публични финанси	10
Паричен сектор	11

Таблицы

Реален сектор	21
Външен сектор	25
Публични финанси	43
Паричен сектор	45

Методологически бележки

Външен сектор	74
Паричен сектор	75

Издания на БНБ 80

Адреси на търговските банки 82

Абревиатури

БВД	– брутен външен дълг
БВП	– брутен вътрешен продукт
ДСК	– Държавна спестовна каса
ДЦК	– държавни ценни книжа
ЕАСТ	– Европейска асоциация за свободна търговия
ЕБВР	– Европейска банка за възстановяване и развитие
ЕИБ	– Европейска инвестиционна банка
ЗДЗВСТБ	– Закон за държавна защита на влогове и сметки в търговските банки, за които БНБ е поискала откриване на производство по несъстоятелност
ЗУНК	– Закон за уреждане на необслужваните кредити, договорени до 31 декември 1990 г.
ИИЦ на МФ	– Информационно-изчислителен център на МФ
ЛИБОР	– лондонски междубанков лихвен процент
МВФ	– Международен валутен фонд
МФ	– Министерство на финансите
НСЗ	– Национална служба по заетостта
НСИ	– Национален статистически институт
ОИСР	– Организация за икономическо сътрудничество и развитие
ОЛП	– основен лихвен процент
СПТ	– специални права на тираж
ТБ	– търговски банки
ЦЕФТА	– Централноевропейска асоциация за свободна търговия
CIF	– Cost, Insurance, Freight
FOB	– Free on Board

Графики

1

Реален сектор

Структура на БВП по икономически сектори	5
Месечно изменение на потребителските цени през периода I'91 – XII'97	5
Месечно изменение на потребителските цени през периода I'98 – I'99	5
Изменение на потребителските цени през периода I'92 – I'98 спрямо съответния месец на предходната година	6
Изменение на потребителските цени през периода II'98 – I'99 спрямо съответния месец на предходната година	6
Месечно изменение на цените на производител за периода XII'91 – XII'97	6
Месечно изменение на цените на производител за периода I'98 – I'99	7
Динамика на средната работна заплата	7
Безработица	7

2

Външен сектор

Валутен курс на лева към щатския долар	8
Платежен баланс	8
Структура на брутният външен дълг	8
Дългови индикатори	9
Брутен външен дълг	
Обслужване на външния дълг	
Обеми на банковия валутен пазар	9

3

Публични финанси

Финансиране на бюджетния дефицит	10
Месечно изпълнение на републиканския бюджет	10

4

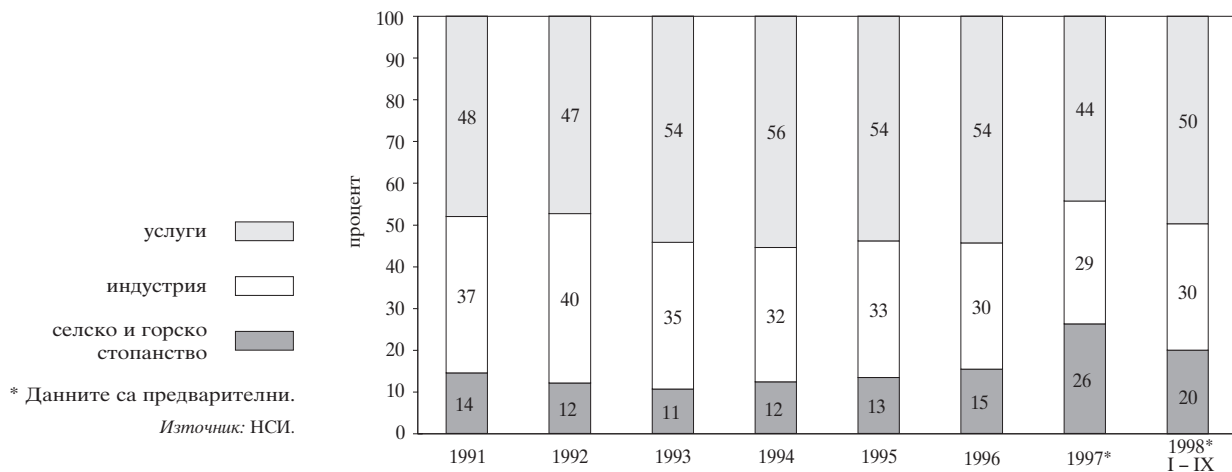
Паричен сектор

Парични агрегати за периода XII'95 – VI'97	11
Парични агрегати за периода VII'97 – I'99	11
Индекси на паричните агрегати в номинално изражение за периода XII'95 – VI'97	12
Индекси на паричните агрегати в номинално изражение за периода VII'97 – I'99	12
Индекси на паричните агрегати в реално изражение за периода XII'95 – VI'97	12
Индекси на паричните агрегати в реално изражение за периода VII'97 – I'99	13
Структура на вътрешния кредит	13
Паричен мултипликатор и неговите компоненти	13

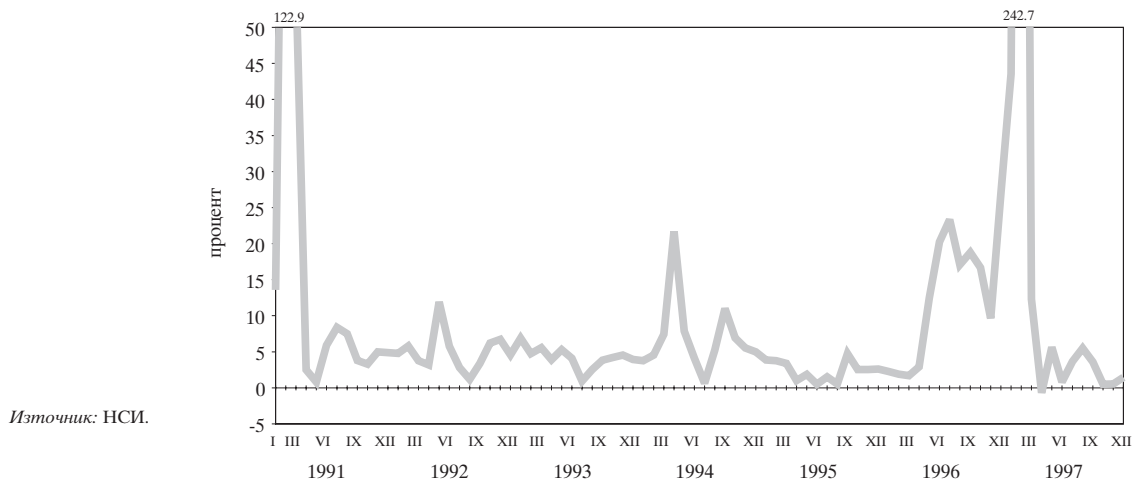
Номинални месечни лихвени проценти I'95 – VI'97	14
Номинални месечни лихвени проценти VII'97 – I'99	14
Реални месечни лихвени проценти I'95 – VI'97	14
Реални месечни лихвени проценти VII'97 – I'99	15
Динамика на среднопретеглените цени на деноминирани в щатски долари ДЦК, емитирани по реда на чл. 5 от ЗУНК	15
Котировки на българските брейди облигации	16
Спред „купува – продава“ на FLIRBs	
Спред „купува – продава“ на DISCs	
Спред „купува – продава“ на IABs	
Брутни валутни резерви	17
Междубанков паричен пазар	17
Лихвени проценти на междубанковия пазар	17
Лихвен диференциал между годишната доходност на тримесечните ДЦК и тримесечния ЕВРОЛИБОР	18

1 Реален сектор

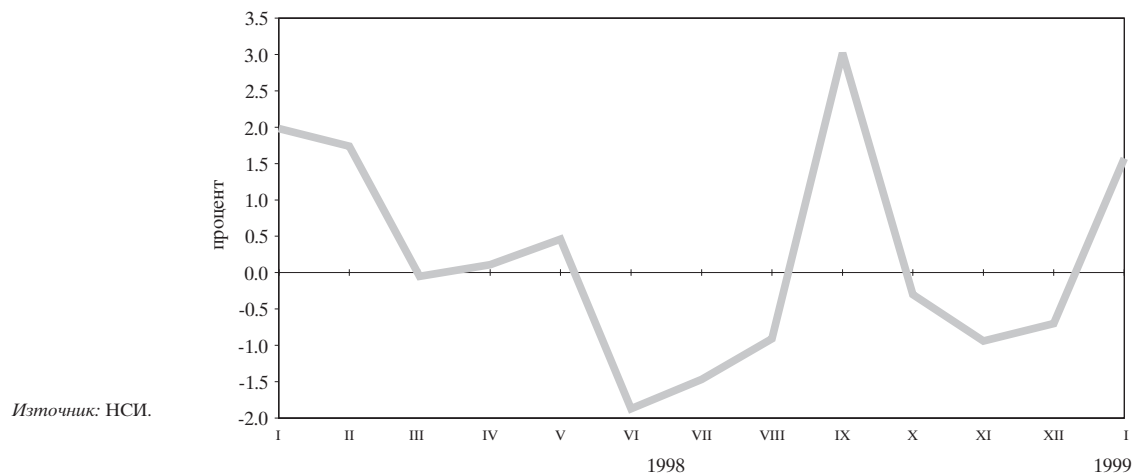
Структура на БВП по икономически сектори



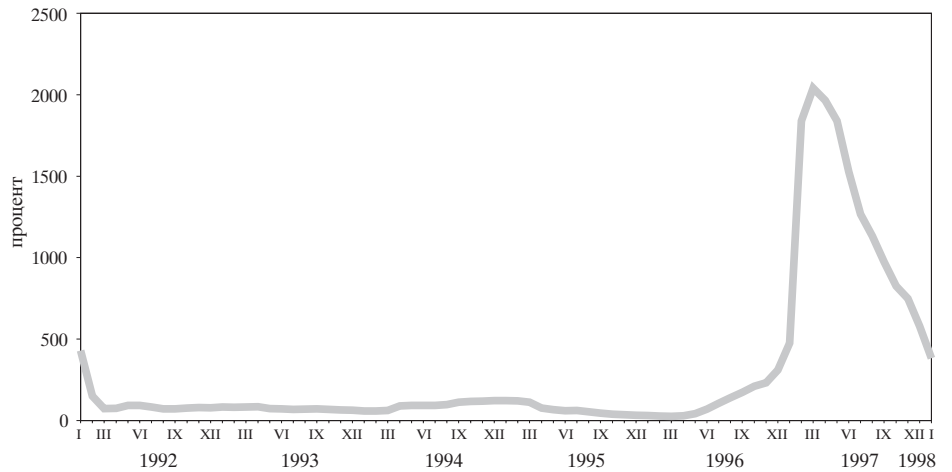
Месечно изменение на потребителските цени през периода I'91 - XII'97



Месечно изменение на потребителските цени през периода I'98 - I'99

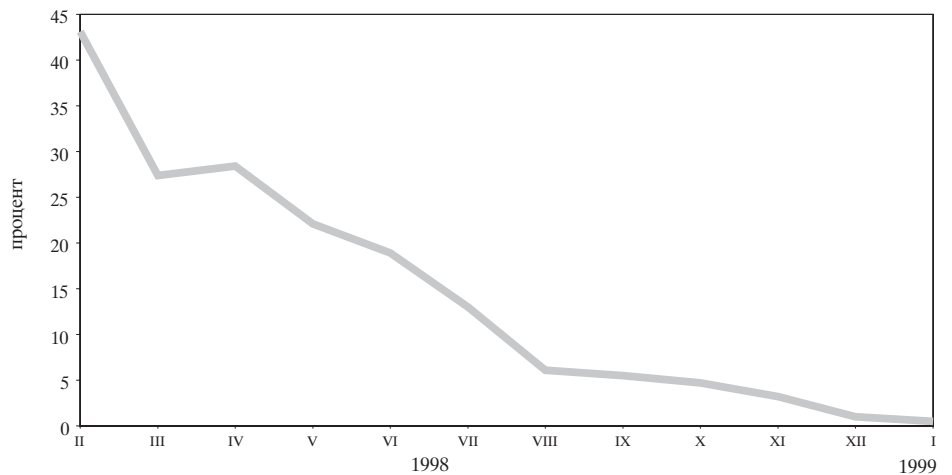


**Изменение на потребителските цени през периода I'92 – I'98
спрямо съответния месец на предходната година**



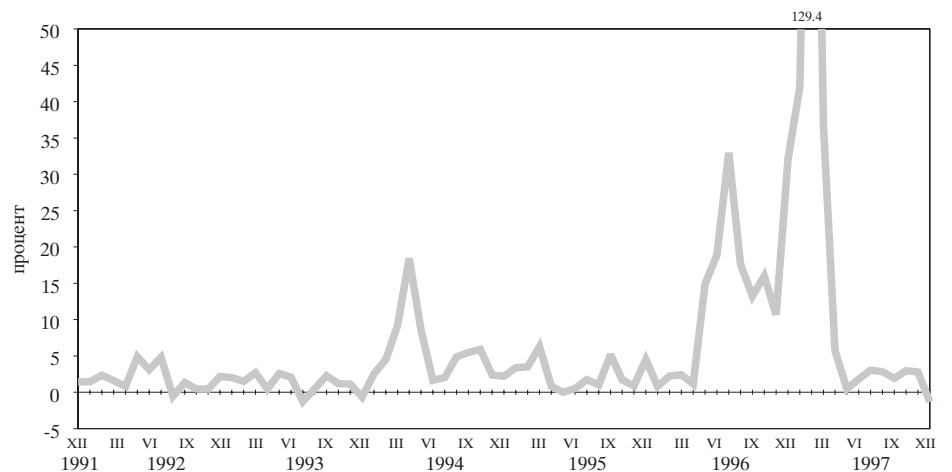
Източник: НСИ.

**Изменение на потребителските цени през периода II'98 – I'99
спрямо съответния месец на предходната година**



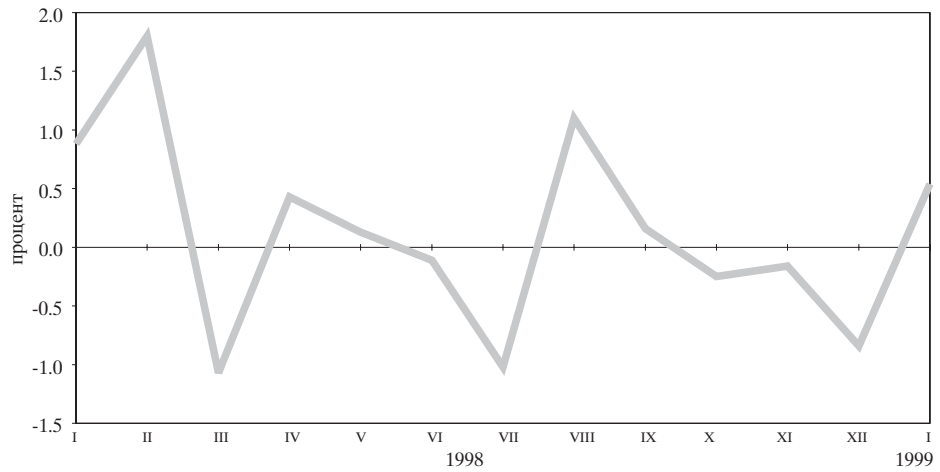
Източник: НСИ.

**Месечно изменение на цените на производител
за периода XII'91 – XII'97**



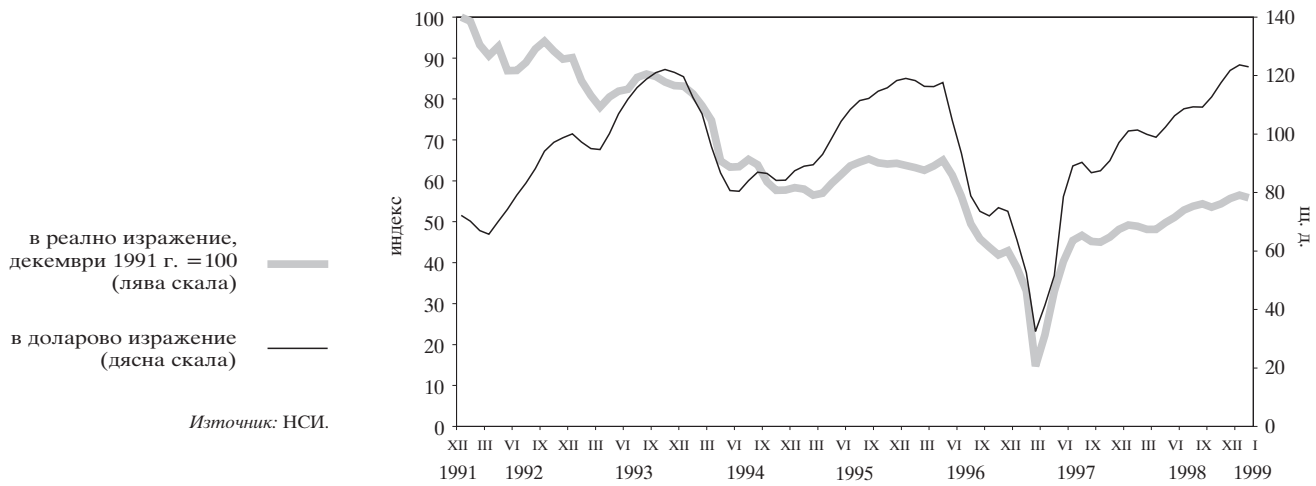
Източник: НСИ.

Месечно изменение на цените на производител за периода I'98 – I'99



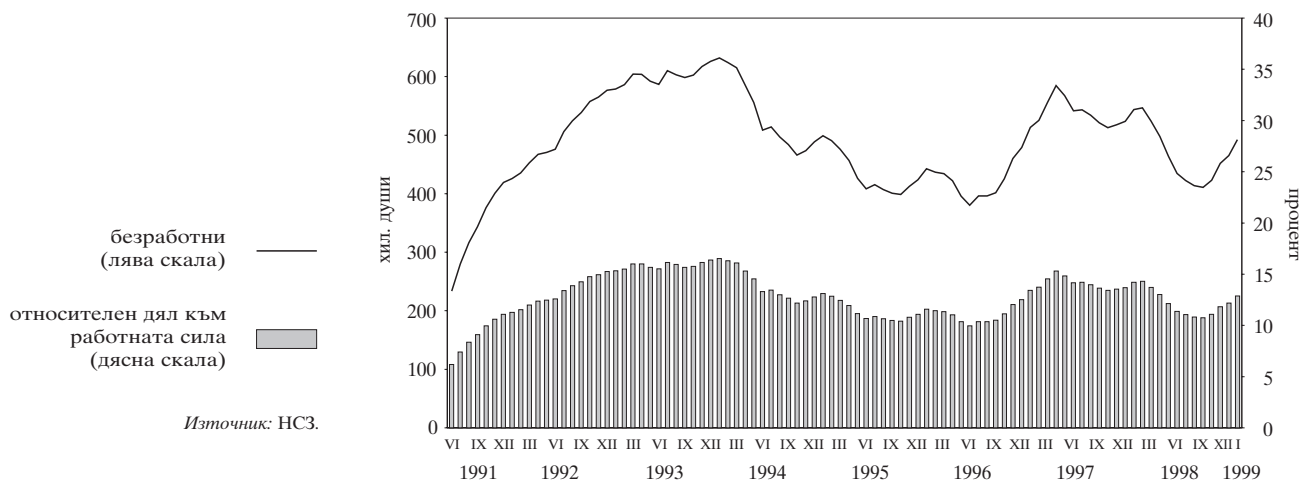
Източник: НСИ.

Динамика на средната работна заплата (тримесечна плъзгаща се средна)



Източник: НСИ.

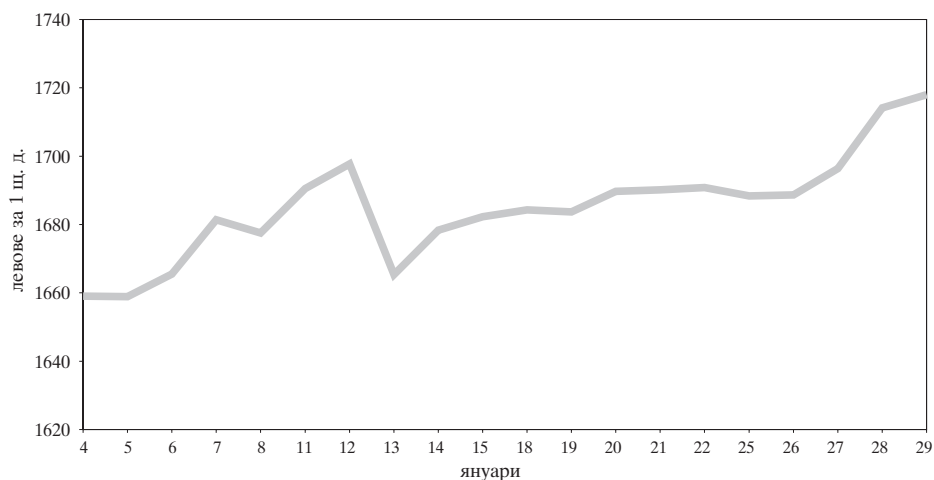
Безработица



Източник: НСЗ.

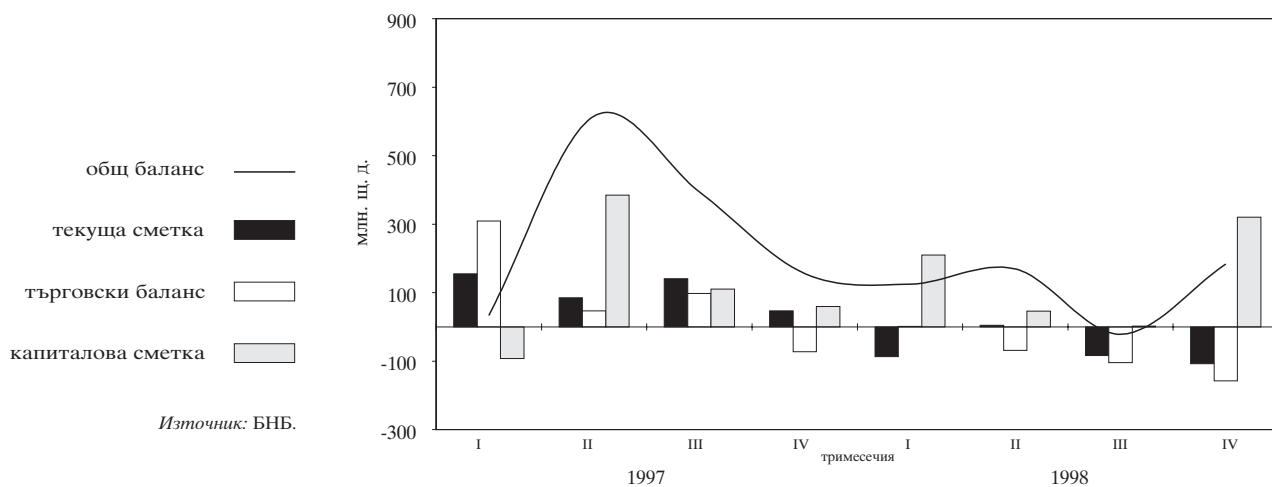
2 Външен сектор

Валутен курс на лева към щатския долар



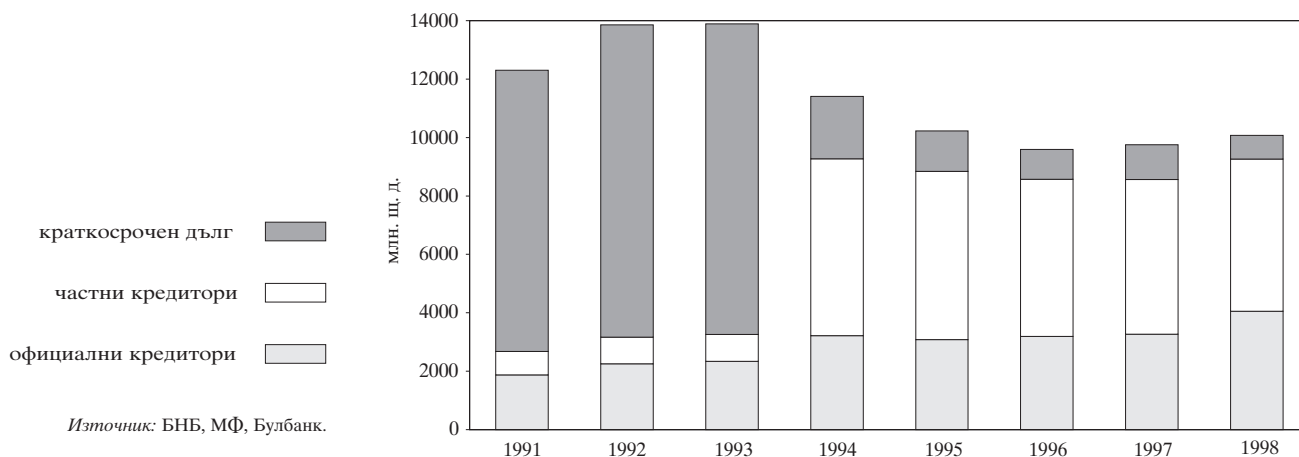
Източник: БНБ.

Платежен баланс



Източник: БНБ.

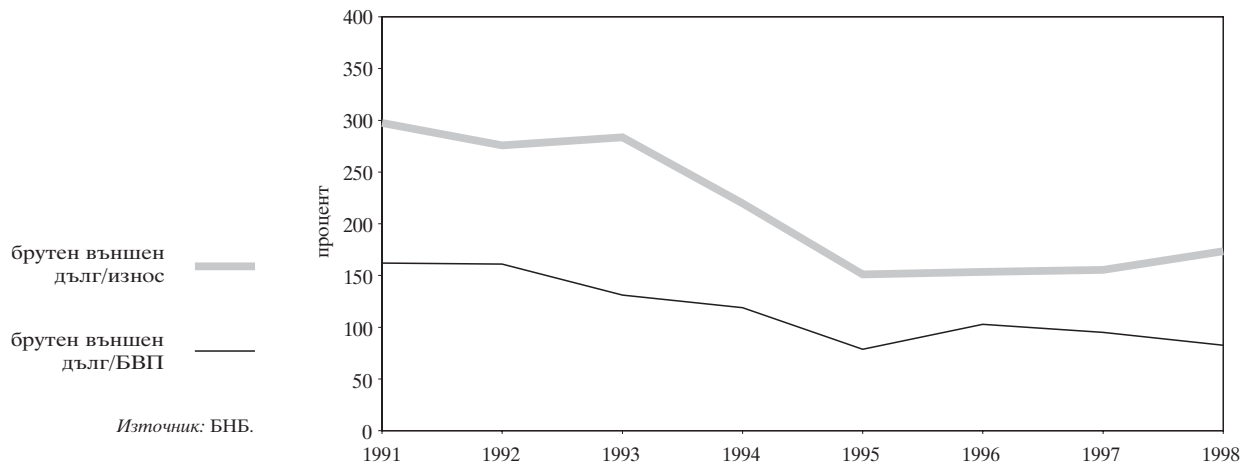
Структура на брутния външен дълг



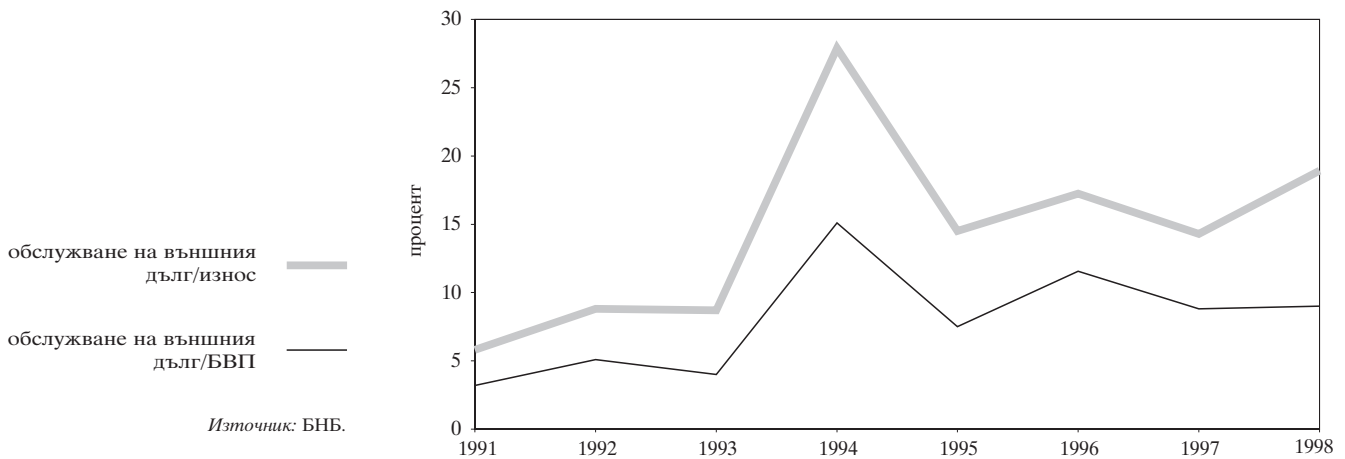
Източник: БНБ, МФ, Булбанк.

Дългови индикатори

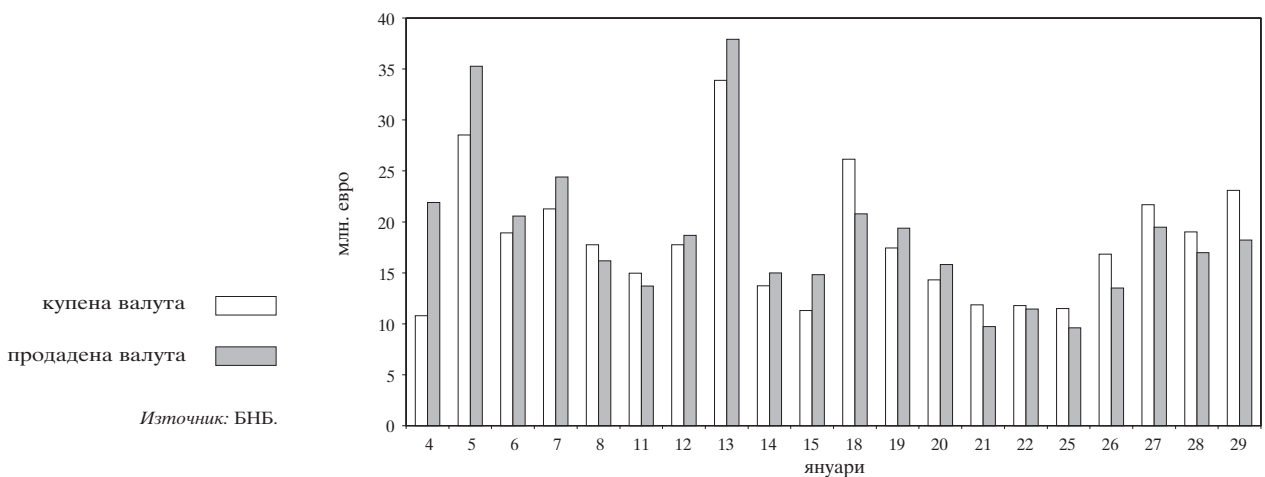
Брутен външен дълг



Обслужване на външния дълг

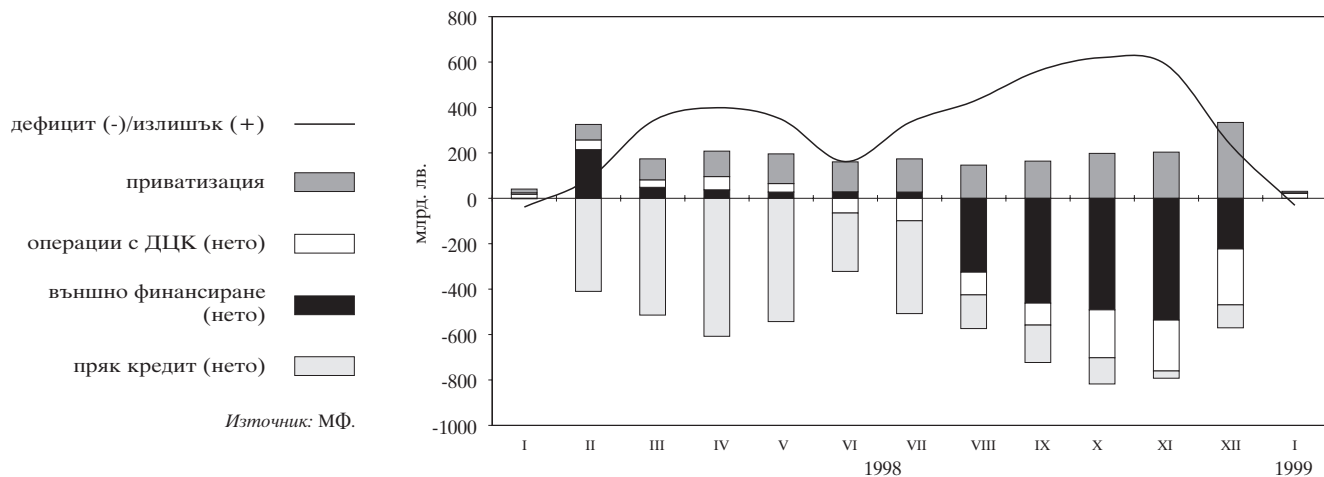


Обеми на банковия валутен пазар

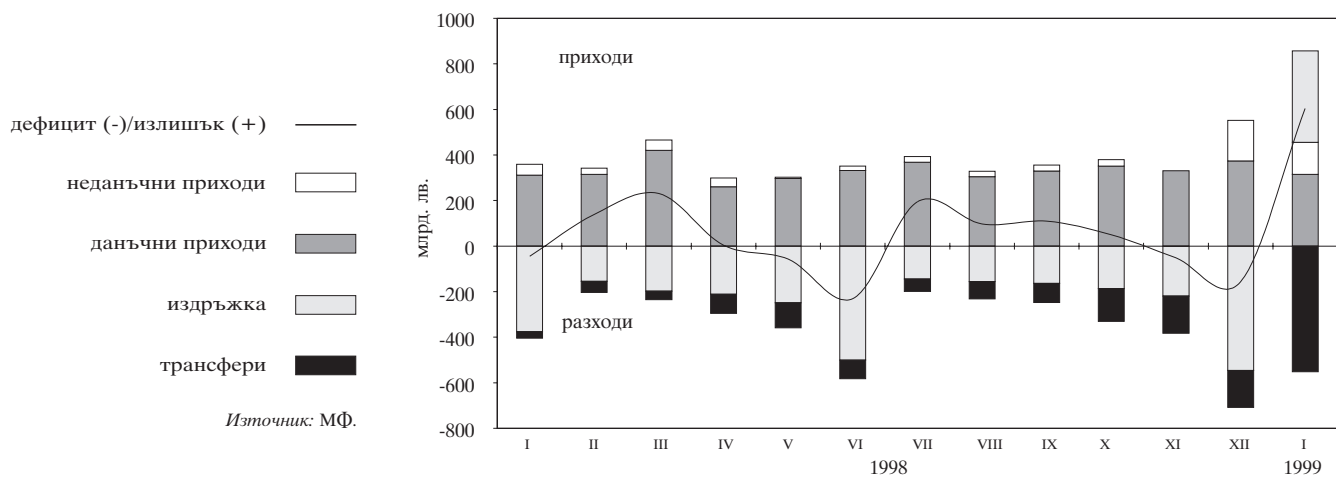


3 Публични финанси

Финансиране на бюджетния дефицит

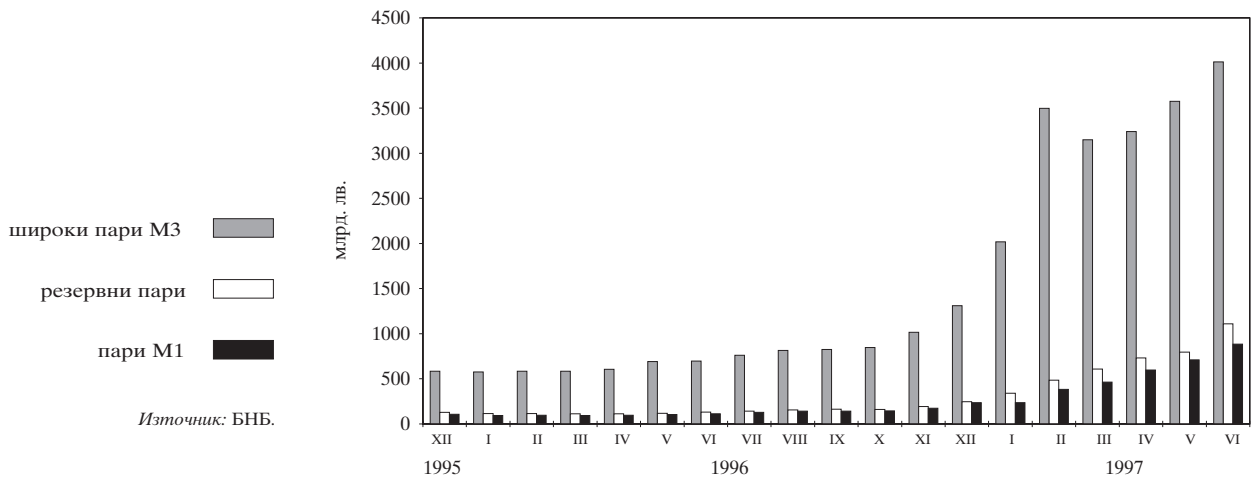


Месечно изпълнение на републиканския бюджет

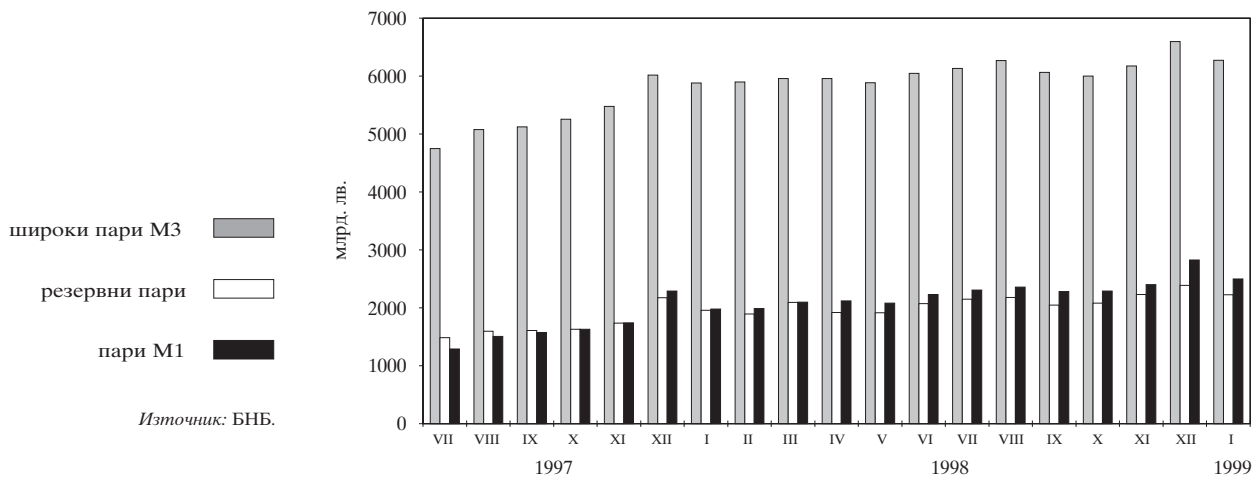


4 Паричен сектор

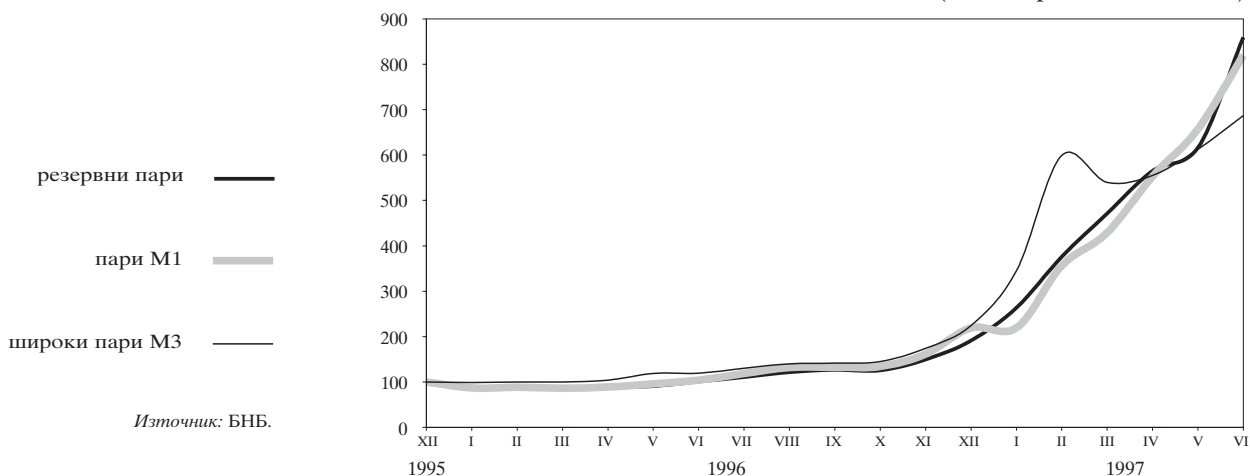
Парични агрегати XII'95 – VI'97



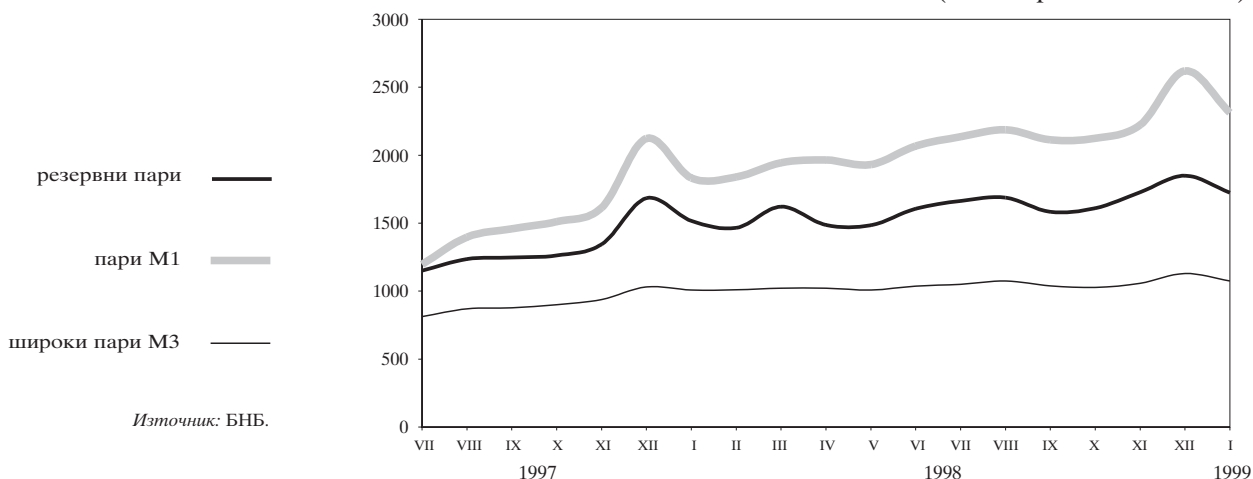
Парични агрегати VII'97 – I'99



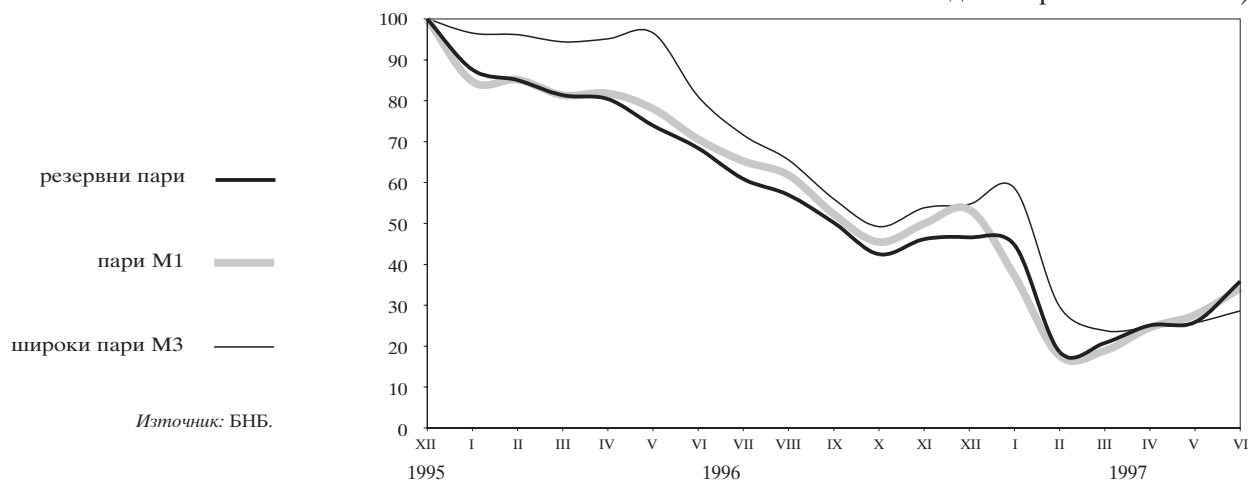
**Индекси на паричните агрегати в номинално изражение
за периода XII'95 – VI'97**
(декември 1995 г. = 100)



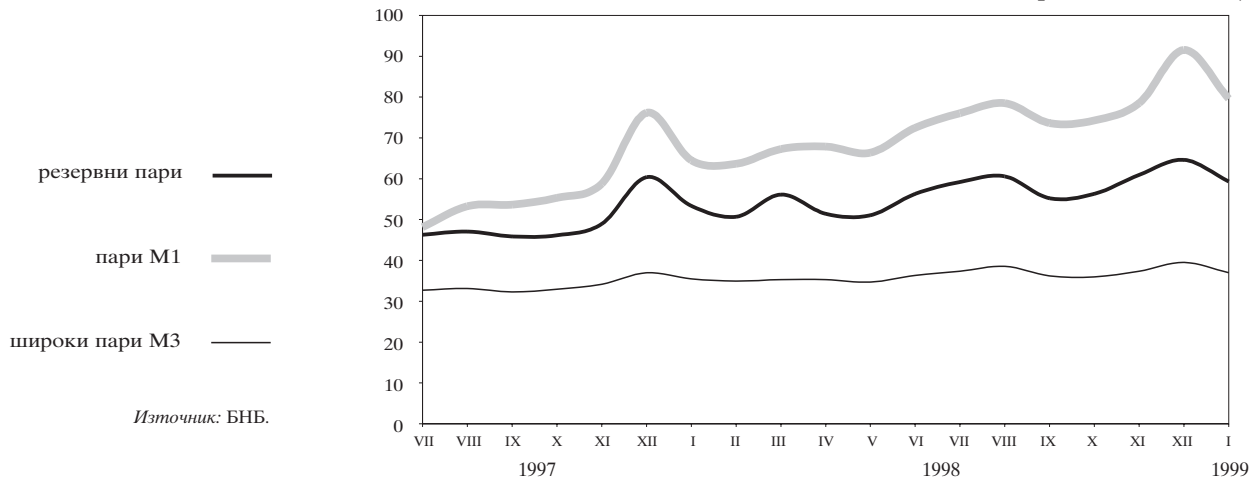
**Индекси на паричните агрегати в номинално изражение
за периода VII'97 – I'99**
(декември 1995 г. = 100)



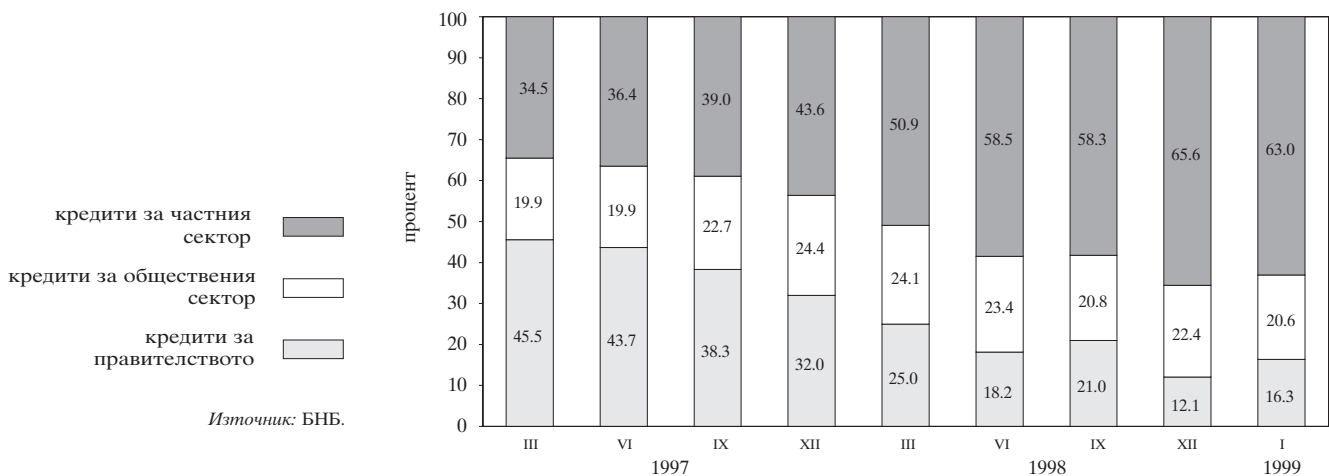
**Индекси на паричните агрегати в реално изражение
за периода XII'95 – VI'97**
(дефлирани с индекса на потребителските цени,
декември 1995 г. = 100)



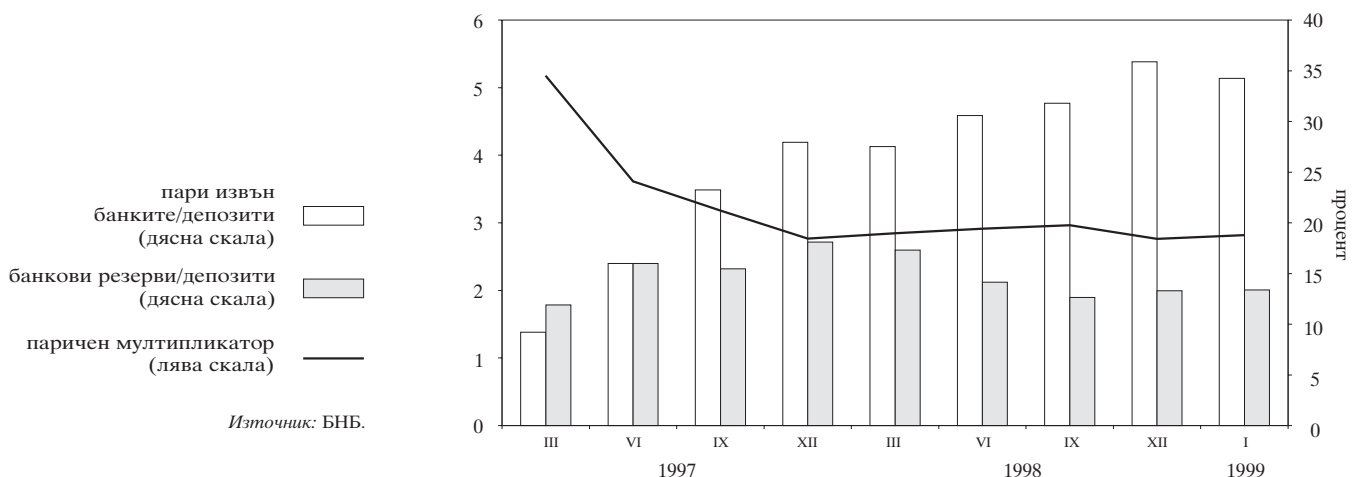
**Индекси на паричните агрегати в реално изражение
за периода VII'97 – I'99**
(дефлирани с индекса на потребителските цени,
декември 1995 г. = 100)



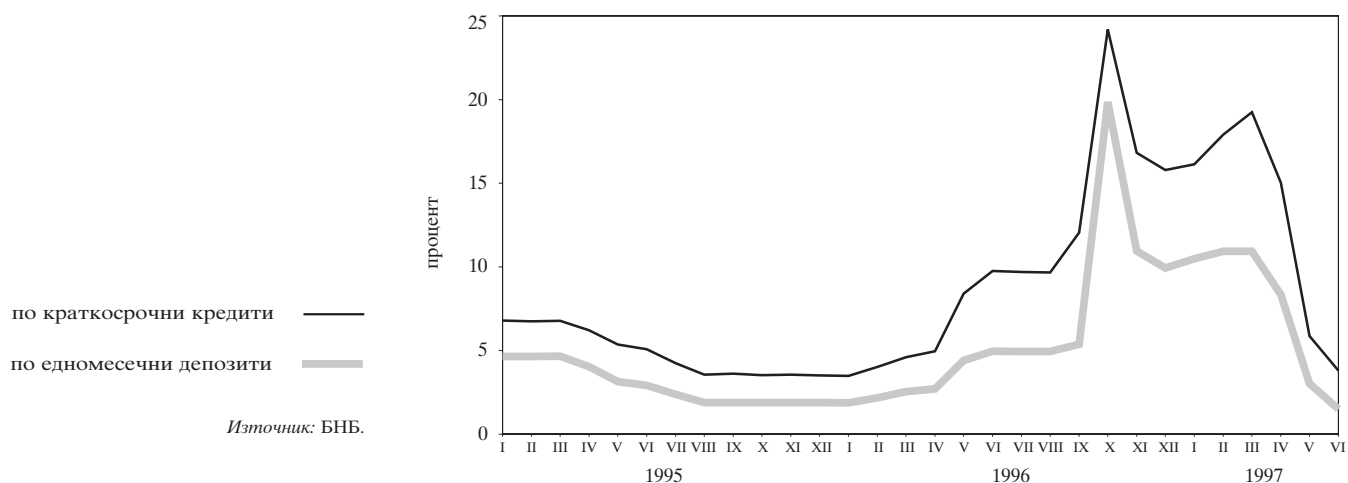
Структура на вътрешния кредит



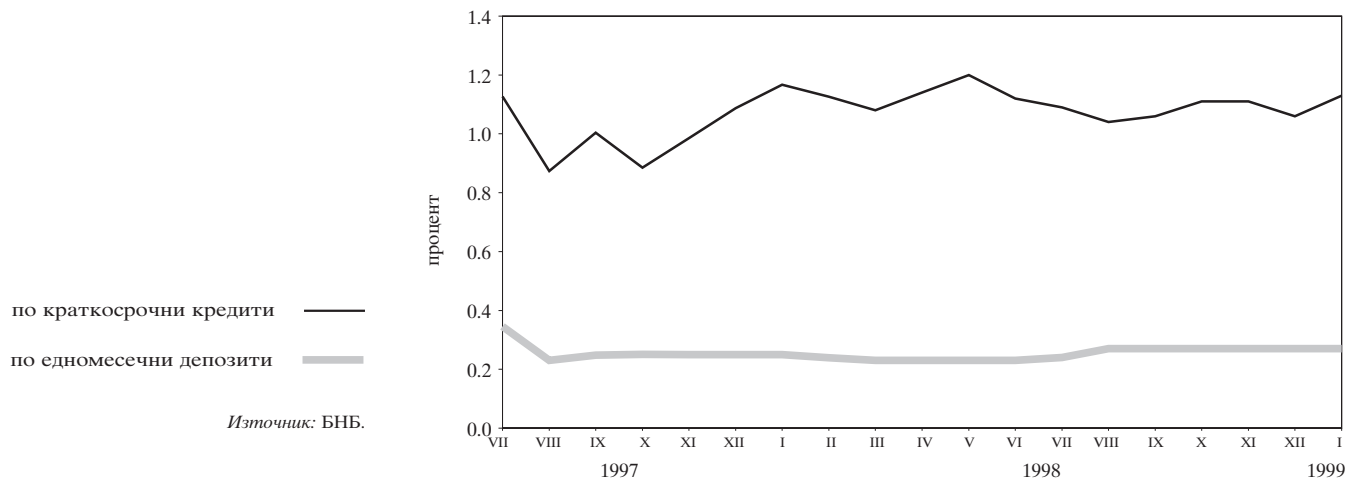
Паричен мултипликатор и неговите компоненти



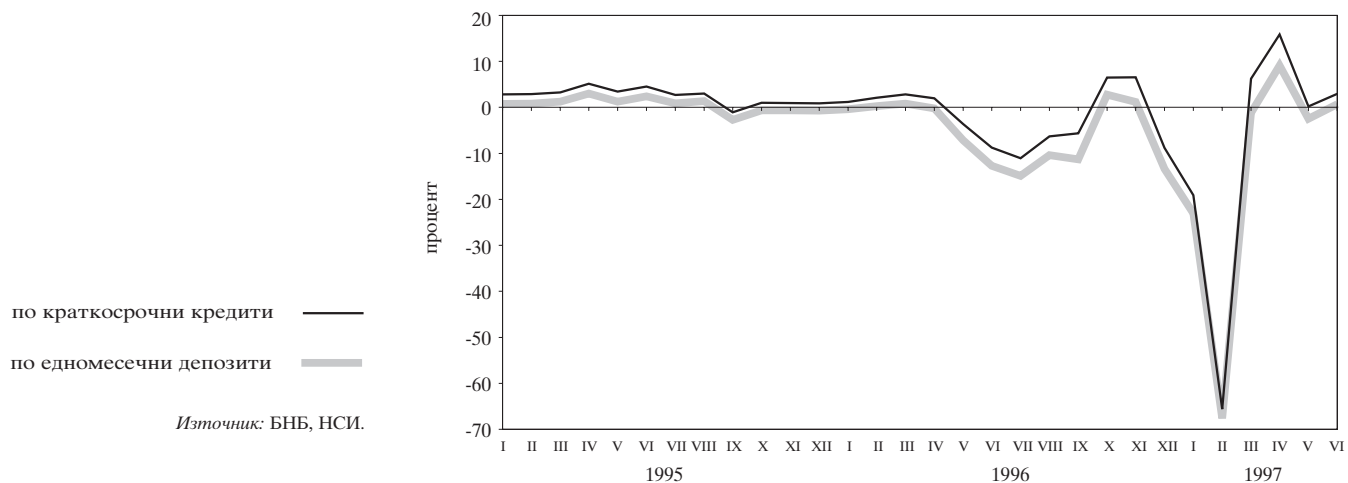
Номинални месечни лихвени проценти I'95 – VI'97



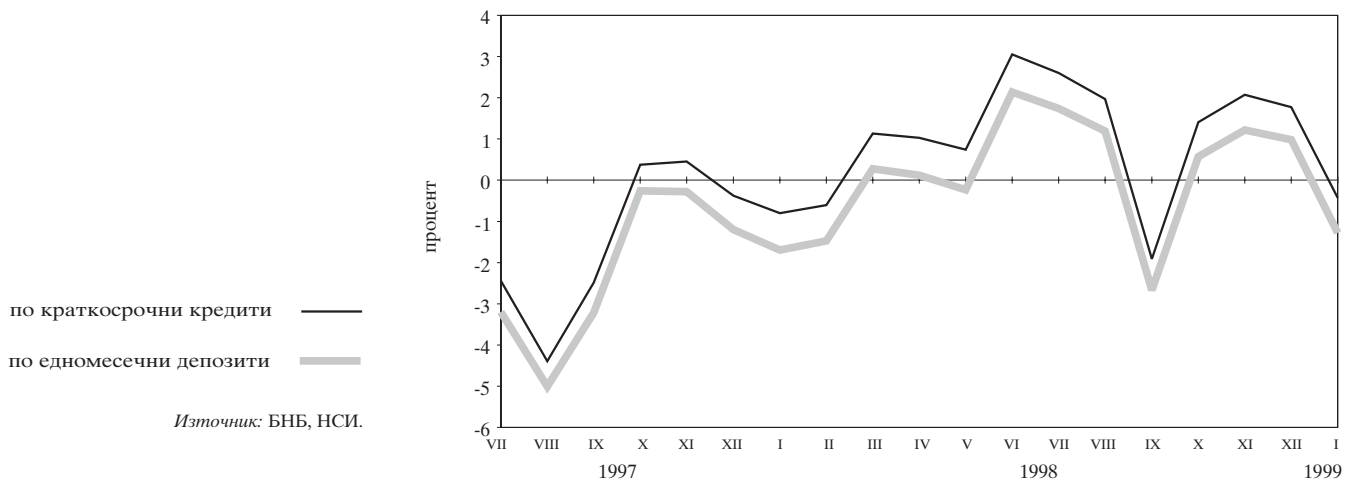
Номинални месечни лихвени проценти VII'97 – I'99



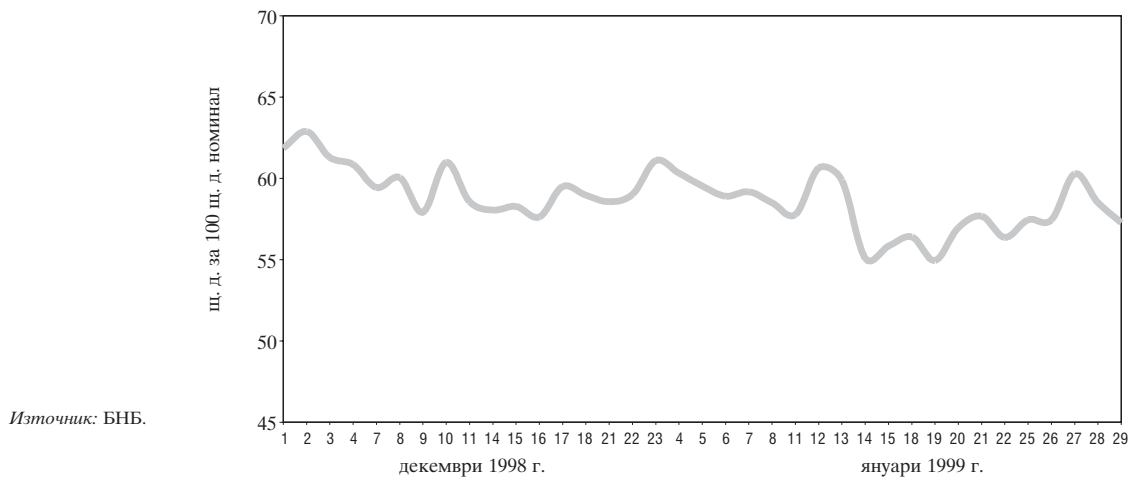
**Реални месечни лихвени проценти I'95 – VI'97
(дефлирани с индекса на потребителските цени)**



Реални месечни лихвени проценти VII'97 – I'99
(дефлирани с индекса на потребителските цени)

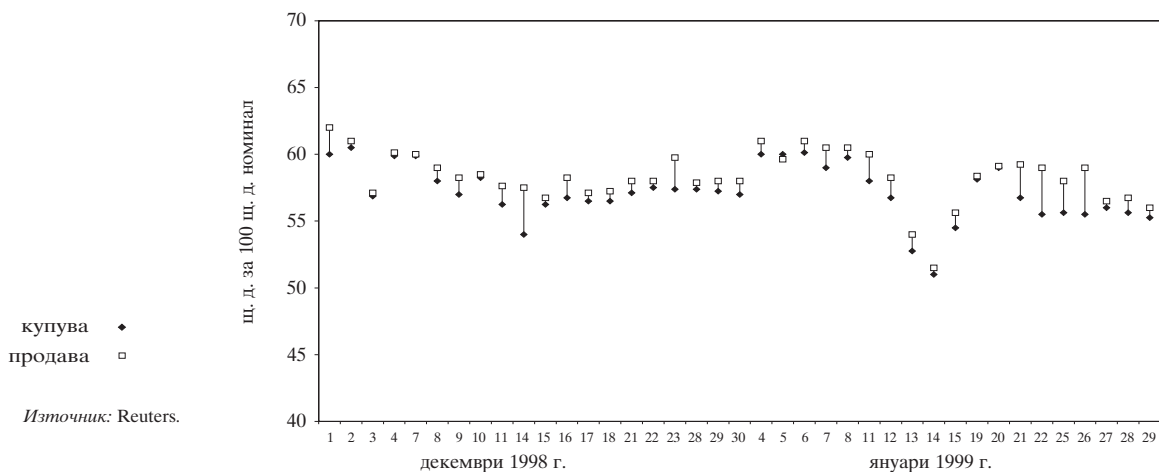


Динамика на среднопотеглените цени на деноминираните в щатски долари ДЦК, емитирани по реда на чл. 5 от ЗУНК

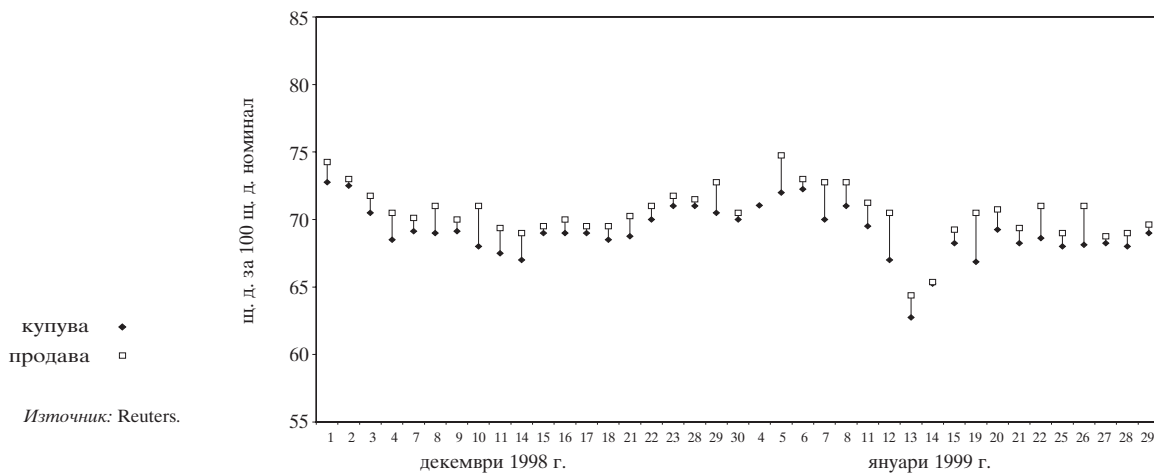


Котировки на българските брейди облигации

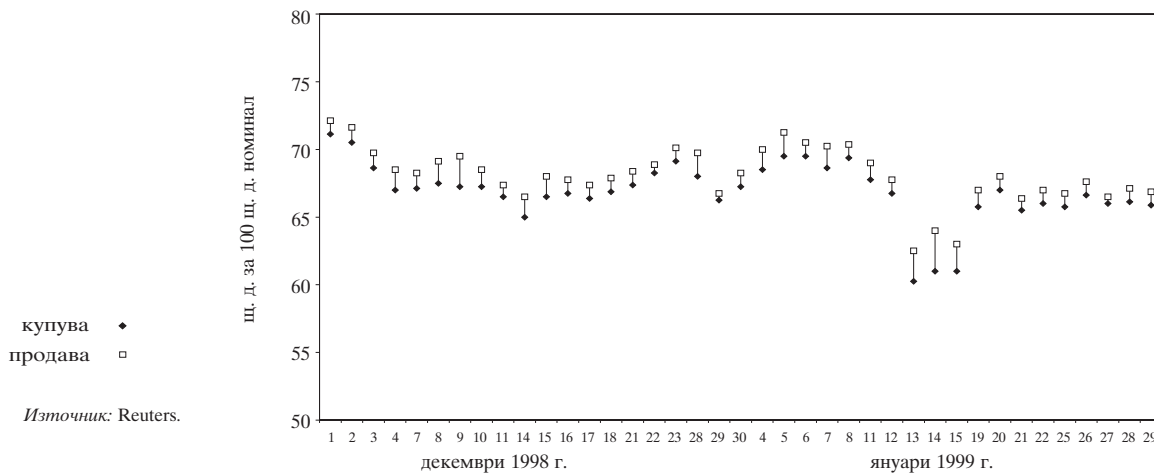
Сред „купува – продава“ на FLIRBs



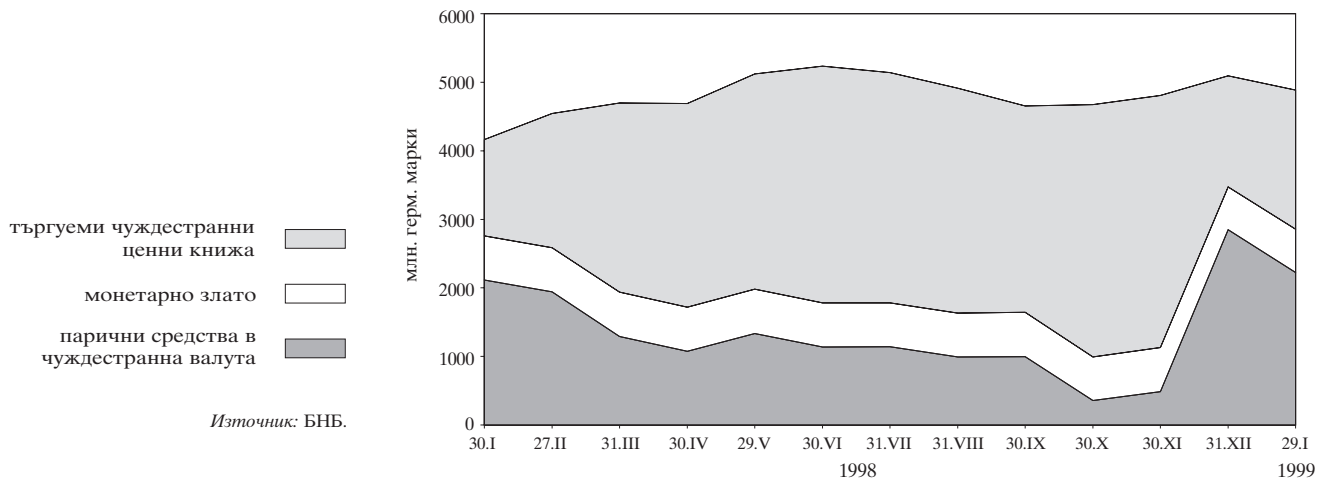
Сред „купува – продава“ на DISCs



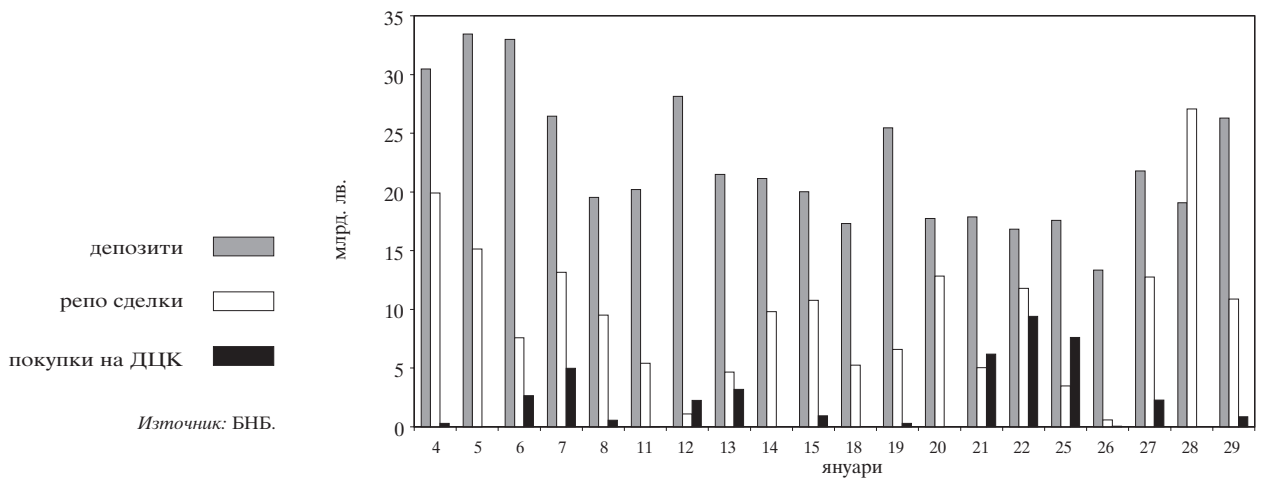
Сред „купува – продава“ на IABs



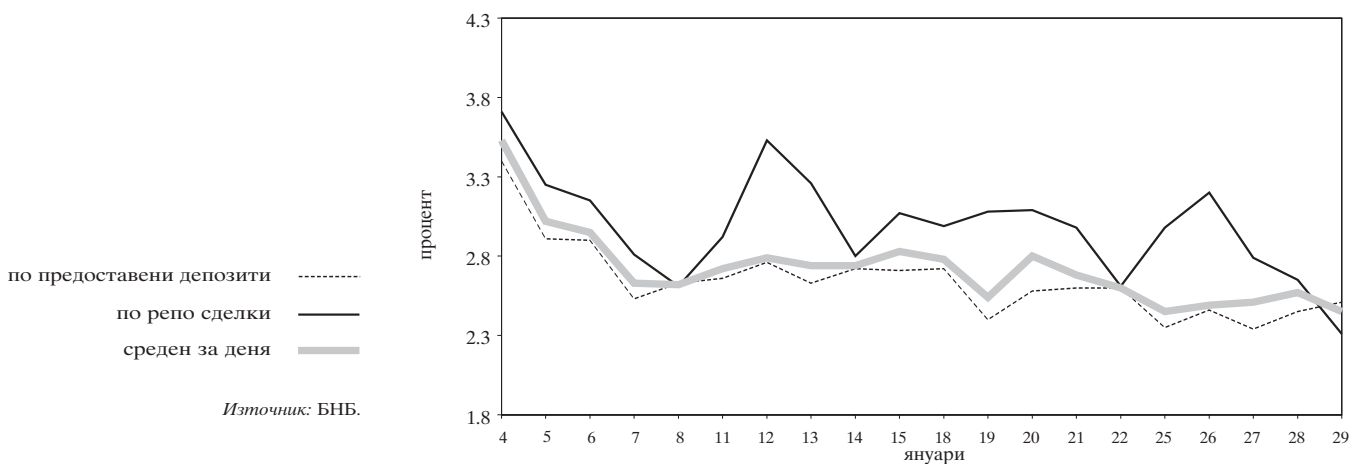
Брутни валутни резерви
(активи на управление „Емисионно“)



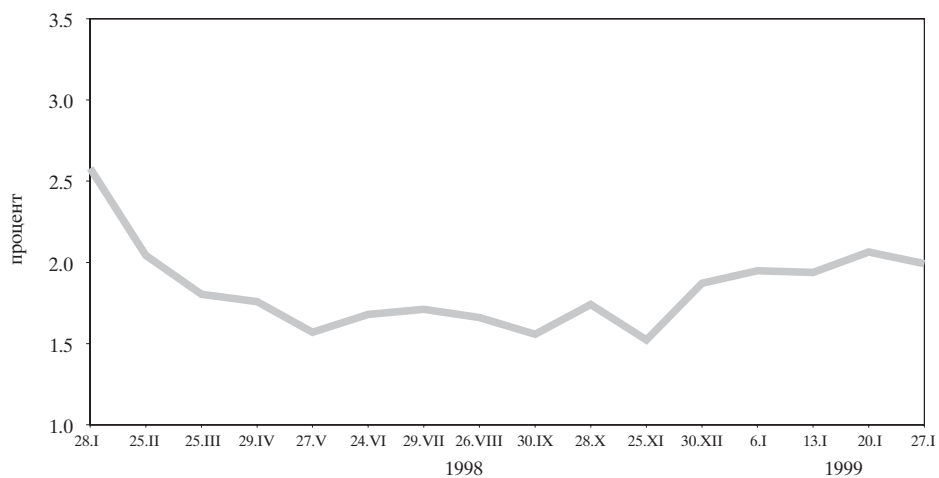
Междубанков паричен пазар



Лихвени проценти на междубанковия пазар



**Лихвен диференциал между годишната
доходност на тримесечните ДЦК
и тримесечния ЕВРОЛИБОР**



Източник: БНБ, Reuters.

Таблици

1

Реален сектор

БВП по икономически сектори	21
БВП по компоненти на крайно търсене	21
Изменение на потребителските цени	21
Изменение на потребителските цени (спрямо съответния месец на предходната година)	22
Изменение на цените на производител в промишлеността	22
Регистрирани безработни в бюрата по труда	22
Равнище на безработица	23
Заети в общественния сектор	23
Заети в частния сектор	23
Средна месечна работна заплата в общественния сектор	24
Средна месечна работна заплата в частния сектор	24

2

Външен сектор

Платежен баланс за 1997 г. (по четвъртото издание на „Ръководство по платежен баланс“ на МВФ)	25
Платежен баланс за 1998 г. (по четвъртото издание на „Ръководство по платежен баланс“ на МВФ)	27
Платежен баланс за 1997 г. (по петото издание на „Ръководство по платежен баланс“ на МВФ)	29
Платежен баланс за 1998 г. (по петото издание на „Ръководство по платежен баланс“ на МВФ)	32
Износ. Начин на използване	35
Внос. Начин на използване	36
Износ по основни търговски партньори и региони	37
Внос по основни търговски партньори и региони	38
Брутен външен дълг	39
Обслужване на brutния външен дълг	40
Централни курсове на някои основни валути	41
Средномесечен валутен курс към щатския долар	41
Валутен курс към щатския долар в края на периода	41
Банков валутен пазар	42
Участие на БНБ на банковия валутен пазар	42
Купена и продадена налична резервна валута (германски марки) от касовите служби на БНБ	42
Купена и продадена налична валута (подразделения на евро) от касовите служби на БНБ	42

3

Публични финанси

Консолидиран държавен бюджет	43
Изпълнение на републиканския бюджет	43
Размер и структура на вътрешния дълг на правителството	44

4

Паричен сектор

Баланс на управление „Емисионно“ на БНБ	45
Баланс на управление „Банково“ на БНБ	46
Паричен отчет за 1998 и 1999 г.	47
Ревизирани данни от паричния отчет за 1995 – 1997 г.	51
Аналитична отчетност на БНБ за 1998 г. и 1999 г.	54
Ревизирани данни от аналитичната отчетност на БНБ за 1995 – 1997 г.	56
Аналитична отчетност на търговските банки за 1998 г. и 1999 г.	57
Ревизирани данни от аналитичната отчетност на търговските банки за 1995 – 1997 г.	61
Сборен баланс на търговските банки и ДСК	62
Сборен отчет за приходите и разходите на търговските банки и ДСК	63
Капиталова адекватност на търговските банки	64
Състояние на кредитния портфейл на търговските банки	65
Показатели за ликвидност на активите	65
Междубанков паричен пазар	66
Основен лихвен процент	67
Лихвени проценти и доходност на ДЦК за 1998 г. и 1999 г.	68
Номинални месечни лихвени проценти	69
Реални месечни лихвени проценти	69
Лихвен диференциал между годишната доходност на тримесечните ДЦК и тримесечния ЕВРОЛИБОР	70
Цени на регистрираните сделки с ДЦК, деноминирани в щатски долари, емитирани по реда на чл. 5 от ЗУНК	70
Котировки на българските брейди облигации	71

1 Реален сектор

БВП ПО ИКОНОМИЧЕСКИ СЕКТОРИ (млн. лв. по цени от съответната година)

Сектори	1991	1992	1993	1994	1995	1996	1997*	1998			I – IX*
								I трим.*	II трим.*	III трим.*	
Селско и горско стопанство	20885	23329	29694	60384	111416	253652	3987312	519191	754800	1466080	2740071
Индустрия	53946	78417	97708	157355	272721	497862	4482908	1369020	1361813	1412265	4143098
Услуги	69515	92005	151735	272376	450239	898858	6765982	1975660	2303547	2521964	6801171
Брутна добавена стойност по базисни цени, общо	144346	193751	279137	490115	834376	1650372	15236202	3863871	4420160	5400309	13684340
Корективи	-8635	7081	19797	35437	45946	98329	1867231	631658	598548	680085	1910291
БРУТЕН ВЪТРЕШЕН ПРОДУКТ	135711	200832	298934	525552	880322	1748701	17103433	4495529	5018708	6080394	15594631
Индекси на физическия обем (проценти) (база съответният период на предходната година)		92.7	98.5	101.8	102.9	89.9	93.1	118.9	106.3	94.1	104.3

*Данните са предварителни.

Забележка: От 1994 г. данните са без холдингова печалба.

Източник: НСИ.

БВП ПО КОМПОНЕНТИ НА КРАЙНО ТЪРСЕНЕ (млн. лв. по цени от съответната година)

Сектори	1991	1992	1993	1994	1995	1996	1997*	1998			I – IX*
								I трим.*	II трим.*	III трим.*	
Крайно потребление	99254	172590	276022	479477	756547	1547730	14389824	3829794	4247454	5169469	13258618
Индивидуално	88813	154929	250879	435997	688460	1448259	13341798	3549141	3914507	4851039	12326588
Домакинства	73164	131195	218927	387650	618827	1334051	12208663	3242241	3550831	4514068	11319041
Нетърговски организации, обслужващи домакинства	262	560	735	1480	3312	6183	65422	20975	22700	22068	65743
Правителство	15387	23174	31217	46867	66321	108025	1067713	285925	340976	314903	941804
Колективно	10441	17661	25143	43480	68087	99471	1048026	280653	332947	318430	932030
Бруто образуване на основен капитал	24635	32577	38722	72327	134269	238470	1931561	324826	657582	724808	1707216
Физическо изменение на запасите	6030	7360	6956	-22967	3538	-91607	93443	266283	45973	234835	547091
Салдо (износ – внос)	5792	-11695	-22766	-3285	-14032	54108	948814	138030	67699	170216	375945
Износ на стоки и услуги	58976	94630	114210	236770	393172	1099950	10478299	2448371	2490728	2503986	7443085
Внос на стоки и услуги	53184	106325	136976	240055	407204	1045842	9529485	2310341	2423029	2333770	7067140
Статистическа разлика							-260209	-63404		-218934	-294239
Брутен вътрешен продукт	135711	200832	298934	525552	880322	1748701	17103433	4495529	5018708	6080394	15594631

*Данните са предварителни.

Източник: НСИ.

ИЗМЕНЕНИЕ НА ПОТРЕБИТЕЛСКИТЕ ЦЕНИ (%)

	1991	1992	1993	1994	1995	1996	1997	1998	1999
януари	13.57	4.79	6.90	3.77	3.85	2.26	43.54	1.98	1.57
февруари	122.95	5.81	4.74	4.56	3.78	1.91	242.71	1.74	
март	50.51	3.77	5.57	7.45	3.39	1.71	12.27	-0.05	
април	2.49	3.20	3.91	21.69	1.01	2.92	-0.70	0.11	
май	0.79	11.93	5.30	7.88	1.86	12.46	5.65	0.46	
юни	5.89	5.76	4.09	4.12	0.50	20.25	0.82	-1.87	
юли	8.40	2.81	0.96	0.63	1.51	23.33	3.66	-1.47	
август	7.50	1.17	2.55	5.22	0.54	17.07	5.51	-0.91	
септември	3.81	3.39	3.83	11.01	4.76	18.77	3.58	3.02	
октомври	3.29	6.22	4.21	6.92	2.53	16.66	0.51	-0.30	
ноември	4.99	6.72	4.55	5.54	2.56	9.65	0.53	-0.94	
декември	4.90	4.57	3.92	5.00	2.60	26.94	1.47	-0.70	

Източник: НСИ.

ИЗМЕНЕНИЕ НА ПОТРЕБИТЕЛСКИТЕ ЦЕНИ

(спрямо съответния месец на предходната година, %)

	1992	1993	1994	1995	1996	1997	1998	1999
януари	429.4	82.8	59.1	122.1	30.9	476.6	382.1	0.5
февруари	151.2	80.9	58.8	120.4	28.5	1839.0	43.1	
март	73.2	84.1	61.6	112.1	26.4	2040.5	27.4	
април	74.4	85.4	89.3	76.1	28.8	1965.2	28.4	
май	93.7	74.4	93.9	66.3	42.2	1840.2	22.1	
юни	93.4	71.6	94.0	60.5	70.2	1526.7	18.9	
юли	83.5	68.5	93.3	61.9	106.7	1267.4	13.0	
август	72.7	70.8	98.4	54.7	140.7	1132.3	6.1	
септември	72.0	71.6	112.1	46.0	172.9	974.7	5.5	
октомври	76.8	68.3	117.6	40.0	210.5	825.9	4.7	
ноември	79.7	64.9	119.7	36.0	232.0	748.9	3.2	
декември	79.2	63.9	121.9	32.9	310.8	578.6	1.0	

Източник: НСИ.

ИЗМЕНЕНИЕ НА ЦЕНИТЕ НА ПРОИЗВОДИТЕЛ В ПРОМИШЛЕНОСТТА

(%)

	1991	1992	1993	1994	1995	1996	1997	1998	1999
януари		1.44	2.03	2.53	3.40	0.81	42.02	0.88	0.54
февруари		2.34	1.50	4.50	3.50	2.26	129.44	1.80	
март		1.62	2.69	9.24	6.30	2.43	36.58	-1.07	
април		0.80	0.48	18.44	0.80	1.17	5.74	0.43	
май		4.90	2.59	8.60	0.00	14.89	0.47	0.13	
юни		3.11	2.08	1.66	0.50	18.88	1.83	-0.11	
юли		4.83	-1.29	2.02	1.76	32.98	3.06	-1.02	
август		-0.54	0.49	4.90	1.03	17.56	2.85	1.10	
септември		1.35	2.28	5.50	5.20	13.24	1.94	1.16	
октомври		0.46	1.19	5.90	1.71	16.02	2.96	-0.25	
ноември		0.43	1.13	2.40	0.87	10.68	2.79	-0.16	
декември	1.44	2.19	-0.66	2.20	4.52	32.03	-1.30	-0.84	

Източник: НСИ.

РЕГИСТРИРАНИ БЕЗРАБОТНИ В БЮРАТА ПО ТРУДА

(души)

	1990	1991	1992	1993	1994	1995	1996	1997	1998	1999
януари	-	74134	426017	578788	631987	499176	442696	512992	543751	492230
февруари	-	103184	435550	586189	623980	490772	436823	525148	546730	
март	-	134797	452564	604490	615341	476136	434027	555835	524130	
април	-	176939	467044	604009	585329	456691	422215	584851	497690	
май	-	205950	470688	592007	555926	426450	395916	567320	463741	
юни	-	233724	475822	586538	508638	408453	380291	541599	434674	
юли	31030	280075	506025	610326	514042	415438	396381	543365	422613	
август	32798	316277	524300	603040	496914	406959	396155	534079	413637	
септември	38992	343345	538709	598563	483960	400688	401634	521196	410717	
октомври	48399	375922	557561	602458	466070	398528	425419	512793	423071	
ноември	59149	400812	565138	617054	473604	412465	460061	517758	451963	
декември	65079	419123	576893	626141	488442	423773	478770	523507	465202	

Източник: НСЗ.

РАВНИЩЕ НА БЕЗРАБОТИЦА

	1991	1992	1993	1994	1995	1996	1997	1998	1999
януари	-	11.27	15.32	16.53	13.10	11.58	13.42	14.20	12.88
февруари	-	11.53	15.51	16.32	12.84	11.43	13.74	14.30	
март	-	11.98	16.00	16.10	12.45	11.35	14.54	13.71	
април	4.68	12.36	15.99	15.31	11.95	11.04	15.30	13.02	
май	5.45	12.46	15.67	14.54	11.15	10.36	14.84	12.13	
юни	6.19	12.59	15.52	13.30	10.68	9.95	14.17	11.37	
юли	7.41	13.39	16.15	13.45	10.87	10.37	14.21	11.05	
август	8.37	13.88	15.96	13.00	10.65	10.36	13.97	10.82	
септември	9.09	14.26	15.66	12.66	10.48	10.51	13.63	10.74	
октомври	9.95	14.76	15.76	12.19	10.42	11.13	13.41	11.07	
ноември	10.61	14.96	16.14	12.39	10.79	12.03	13.54	11.82	
декември	11.09	15.27	16.38	12.78	11.08	12.52	13.69	12.17	

Забележка: Регистрирани безработни към икономически активното население, %.

Източник: НСЗ.

ЗАЕТИ В ОБЩЕСТВЕНИЯ СЕКТОР

(души)

	1991	1992	1993	1994	1995	1996	1997	1998	1999
януари		2746649	2410279	2101379	1903510	1838738	1635367	1297651	1189291
февруари		2732291	2366408	2081104	1895098	1835341	1618554	1299469	
март		2730254	2347698	2076006	1900613	1839791	1618051	1293918	
април	3312737	2690675	2337662	2073373	1901192	1857180	1611129	1286935	
май	3274239	2677934	2325454	2068151	1907238	1872367	1606669	1280962	
юни	3286210	2679296	2310038	2064975	1914195	1879761	1591960	1275877	
юли	3192916	2658650	2299603	2061290	1918416	1878787	1503052	1264087	
август	3159166	2628755	2282720	2054501	1917726	1876573	1442612	1255089	
септември	3010135	2594213	2261971	2043366	1912970	1871921	1394034	1245110	
октомври	3041637	2557265	2236371	2022952	1903572	1852669	1353250	1228053	
ноември	2982607	2507823	2195800	1995584	1887505	1826600	1327963	1216423	
декември	2924618	2445711	2148055	1965539	1865309	1796767	1310284	1207874	

Забележки: 1. Включва данни за наетите по трудово правоотношение в държавните, общинските и кооперативните предприятия.

2. Данните за 1997 г. и 1998 г. не включват наетите в кооперативните предприятия и фирми.

Източник: НСИ.

ЗАЕТИ В ЧАСТНИЯ СЕКТОР

(души)

	1997	1998	1999
януари	241185	766226	822882
февруари	258181	776512	
март	272012	782882	
април	273841	795589	
май	285467	803227	
юни	301091	815050	
юли	389891	823435	
август	431837	826500	
септември	455102	824376	
октомври	477521	824844	
ноември	485551	815631	
декември	486002	804486	

Забележка: Включва данни за наетите по трудово правоотношение.

Източник: НСИ.

СРЕДНА МЕСЕЧНА РАБОТНА ЗАПЛАТА В ОБЩЕСТВЕНИЯ СЕКТОР

(лв.)

	1991	1992	1993	1994	1995	1996*	1997*	1998*	1999*
януари		1460	2248	3589	5712	8160	31207	173763	203683
февруари		1485	2322	3668	5819	8180	58361	175366	
март		1722	2832	4211	7003	9829	106965	190686	
април	683	1728	2782	4221	6690	9524	122908	192830	
май	768	1725	2889	4321	6898	9863	142535	192511	
юни	850	2022	3229	4753	7812	12786	157420	199473	
юли	900	2007	3181	4686	7336	12277	150649	194532	
август	936	2010	3218	4751	7288	12830	152046	193554	
септември	1190	2353	3531	5276	8527	17879	171853	208456	
октомври	1292	2230	3433	5162	7811	17225	166390	201556	
ноември	1502	2306	3573	5612	7960	18768	174793	201833	
декември	1685	2693	3930	6248	8952	25831	191007	213575	

* Без кооперациите.

Забележка: Включва данни за наетите по трудово правоотношение в държавните, общинските и кооперативните предприятия.

Източник: НСИ.

СРЕДНА МЕСЕЧНА РАБОТНА ЗАПЛАТА В ЧАСТНИЯ СЕКТОР

(лв.)

	1998	1999
януари	134357	153270
февруари	134549	
март	140137	
април	145780	
май	146005	
юни	150256	
юли	156468	
август	153957	
септември	156194	
октомври	156684	
ноември	155882	
декември	154299	

Източник: НСИ.

2 ВЪНШЕН СЕКТОР

ПЛАТЕЖЕН БАЛАНС ЗА 1997 г.*

	I	II	III	I грим.	IV	V	VI	II грим.	VII	VIII	IX	III грим.	X	XI	XII	IV грим.	Общо
ТЕКУЩА СМЕТКА¹	-9.6	80.7	83.6	154.7	81.3	59.2	-56.1	84.5	4.6	61.7	74.4	140.8	50.5	-16.7	12.9	46.7	426.7
Търговски баланс ²	97.7	111.8	99.3	308.8	64.0	54.2	-71.7	46.5	71.8	2.3	23.5	97.7	3.4	-46.0	-30.0	-72.6	380.4
Износ, FOB	402.2	381.9	406.7	1190.9	411.8	439.6	382.1	1233.5	454.1	407.2	410.7	1272.0	418.2	403.8	421.3	1243.3	4939.7
Внос, FOB	304.6	270.1	307.5	882.1	347.7	385.4	453.8	1187.0	382.3	404.8	387.1	1174.2	414.8	449.8	451.3	1315.9	4559.3
Услуги, нето	-113.4	-35.1	-48.0	-196.6	-2.1	-9.0	2.1	-8.9	-85.0	44.8	8.6	-31.6	25.1	8.0	13.5	46.5	-190.5
Приходи	118.9	82.8	97.8	299.5	108.0	115.6	112.6	336.2	165.3	187.1	142.6	495.1	136.1	137.9	143.3	417.3	1548.1
транспорт ³	31.4	27.3	30.4	89.1	30.6	33.6	31.0	95.1	51.1	54.3	43.9	149.3	39.2	37.2	38.9	115.3	448.9
туризъм ⁴	16.5	10.9	12.5	40.0	13.1	17.4	18.3	48.8	61.2	74.1	47.3	182.7	33.9	30.3	33.4	97.6	369.0
лихви ⁵	29.2	6.3	7.9	43.4	7.1	5.0	26.6	38.6	4.4	10.0	12.1	26.5	17.5	11.4	20.5	49.5	158.1
друг доход	8.2	5.0	9.4	22.5	3.2	3.6	3.1	9.9	3.3	2.6	3.2	9.1	3.5	3.3	4.2	11.0	52.6
други услуги	33.7	33.2	37.5	104.4	54.0	56.1	33.6	143.7	45.3	46.1	36.2	127.5	42.0	55.7	46.3	144.0	519.6
Разходи	232.3	118.0	145.8	496.1	110.2	124.5	110.5	345.2	250.2	142.4	134.0	526.6	111.0	129.9	129.8	370.8	1738.7
транспорт ³	32.4	33.0	33.3	98.6	32.7	38.8	46.3	117.8	46.5	47.9	48.0	142.4	48.4	49.1	49.2	146.8	505.7
туризъм ⁴	15.8	21.3	17.0	54.1	9.4	12.7	13.0	35.1	23.9	23.0	25.8	72.7	22.5	18.6	18.5	59.7	221.6
лихви ⁵	145.2	22.8	44.8	212.8	18.1	16.5	23.9	58.5	150.3	26.7	33.4	210.4	6.9	14.8	17.4	39.1	520.8
друг доход	3.8	4.1	2.4	10.2	0.6	3.9	5.0	9.5	2.4	0.9	1.4	4.6	0.6	19.8	2.0	22.4	46.7
други услуги	35.2	36.8	48.4	120.4	49.2	52.7	22.3	124.2	27.1	44.0	25.3	96.5	32.6	27.5	42.6	102.8	443.9
Частни трансфери, нето	-0.9	2.2	4.4	5.6	11.5	10.9	10.5	33.0	11.1	9.1	10.5	30.8	10.8	14.6	13.2	38.6	108.0
Приходи	9.0	6.7	8.4	24.1	13.0	12.4	11.9	37.3	13.0	10.7	12.5	36.2	13.7	18.6	16.2	48.6	146.1
Разходи	9.9	4.5	4.0	18.4	1.4	1.5	1.4	4.3	1.9	1.5	2.0	5.4	2.9	4.0	3.0	10.0	38.1
Безвъзмездни преводи, нето ⁶	7.1	1.8	28.0	36.9	7.9	3.0	3.0	13.9	6.6	5.5	31.7	43.8	11.3	6.7	16.2	34.2	128.8
КАПИТАЛОВА СМЕТКА^{1,7}	-41.3	-34.6	-16.4	-92.3	294.9	86.4	3.7	385.0	130.7	-15.3	-4.6	110.7	127.8	-13.8	-54.5	59.6	462.9
Преки чуждестранни инвестиции в България ⁸	14.6	5.6	21.4	41.6	152.3	63.6	57.6	273.5	48.4	22.3	19.0	89.6	68.7	9.3	22.2	100.1	504.8
Преки инвестиции в чужбина	-0.2	0.2	-0.1	0.0	0.7	0.0	0.0	0.7	0.4	0.0	0.3	0.7	0.1	0.0	0.2	0.3	1.7
Порфейлни инвестиции, нето	3.9	10.4	14.8	29.2	82.7	19.1	46.9	148.7	57.3	-34.8	-13.1	9.5	27.5	-43.8	-38.2	-54.5	132.9
Активи	2.4	1.1	-8.4	-4.8	-0.7	-0.4	0.1	-1.1	8.5	-11.7	-0.1	-3.3	-6.1	2.5	-0.7	-4.3	-13.6
Пасиви	1.5	9.3	23.2	34.0	83.4	19.6	46.8	149.8	48.9	-23.0	-13.0	12.8	33.6	-46.3	-37.5	-50.2	146.4
Средносрочни и дългосрочни заеми, нето	-16.7	-7.9	-10.6	-35.2	-8.3	1.4	6.5	-0.4	2.0	43.5	-1.6	43.8	-10.7	11.0	-159.9	-159.6	-151.4
Ползвани	5.1	1.9	7.2	14.2	6.6	10.9	11.3	28.8	7.4	56.1	10.8	74.2	5.9	15.1	25.6	46.6	163.8
Официални	5.1	1.7	4.4	11.1	6.6	10.9	11.1	28.6	7.1	53.7	10.3	71.1	5.9	15.1	25.6	46.6	157.5
Частни	0.0	0.2	2.9	3.1	0.0	0.0	0.1	0.1	0.3	2.3	0.5	3.1	0.0	0.0	0.0	0.1	6.4
Изплатени главници	21.8	9.8	17.8	49.5	14.9	9.5	4.8	29.2	5.4	12.6	12.4	30.4	16.6	4.1	185.5	206.2	315.2

(продължава)

	(млн. щ. д.)															
(продължение)	I	II	III	IV	V	VI	II грим.	VII	VIII	IX	III грим.	X	XI	XII	IV грим.	Общо
Подкрепа на платежния баланс	0.0	0.0	0.0	0.0	0.0	0.0	0.0	0.0	0.0	0.0	0.0	0.0	0.0	0.0	0.0	0.0
Заеми от ЕС	0.0	0.0	0.0	0.0	0.0	0.0	0.0	0.0	0.0	0.0	0.0	0.0	0.0	0.0	0.0	0.0
Предоставени заеми, нето	29.7	26.7	34.0	90.4	15.0	24.3	-0.2	39.2	0.8	0.2	4.0	2.6	1.4	1.5	5.5	139.0
Ползвани	0.1	0.0	0.0	0.1	9.5	0.0	0.3	9.8	0.0	0.0	0.0	0.0	0.0	0.0	0.0	9.9
Изплатени главници ⁹	29.8	26.7	34.0	90.5	24.6	24.3	0.1	48.9	0.8	0.2	4.0	2.6	1.4	1.5	5.5	148.9
Краткосрочен дълг, нето	-4.2	-6.0	-1.2	-11.4	26.3	2.9	-11.4	17.8	11.0	0.4	-8.4	3.0	1.4	-11.2	12.3	21.7
Търговски кредити, нето	1.3	-0.9	3.0	3.4	11.7	1.9	0.8	14.3	1.3	0.9	-1.2	1.0	-0.2	-1.0	-2.4	16.2
Краткосрочни заеми, нето	-5.2	-4.8	-4.0	-14.1	14.7	1.2	-12.2	3.7	10.0	-0.4	-5.9	3.7	4.5	-10.2	-6.7	-12.4
Ползвани	16.0	15.9	18.9	50.8	29.2	29.5	10.5	69.2	30.0	30.5	28.3	88.8	27.3	19.1	16.7	63.2
Изплатени главници	21.2	20.7	23.0	64.9	14.5	28.3	22.6	65.5	20.0	30.9	34.2	85.1	22.8	29.3	75.5	290.9
Клирингови сметки	-0.3	-0.2	-0.1	-0.6	-0.1	-0.2	0.0	-0.2	-0.3	-0.1	-1.4	-1.8	-2.9	0.0	29.9	24.5
Друг капитал	-28.0	-42.2	-59.7	-129.9	-1.7	-34.3	-90.5	-126.5	5.4	-44.5	-6.2	-45.2	15.5	30.0	91.0	136.4
Валутни депозити на ТБ	-3.0	0.8	-80.1	-82.4	-8.9	-82.0	-131.3	-222.2	-58.5	-88.0	-33.1	-179.7	-25.8	26.0	48.2	-435.9
Валутни депозити на фирми	6.0	-1.7	-1.7	2.7	1.1	0.3	3.4	4.8	-3.7	0.4	3.2	-0.2	-0.9	3.8	4.4	7.3
Друг краткосрочен капитал (нето)	-30.9	-41.3	22.2	-50.1	6.1	47.3	37.4	90.8	67.7	43.2	23.8	134.6	42.2	0.2	38.4	80.8
Други валутни депозити ¹⁰	-30.9	-41.3	22.2	-50.1	6.1	47.3	37.4	90.8	67.7	43.2	23.8	134.6	42.2	0.2	38.4	80.8
Други инвестиции	-40.4	-21.4	-15.1	-77.0	27.8	9.4	-5.2	32.0	5.3	-2.4	2.4	5.3	22.8	-10.4	6.7	19.1
Други активи	-35.3	-16.7	-9.1	-61.1	23.3	10.5	-8.5	25.3	10.4	-3.1	-3.3	4.1	15.0	-11.5	0.4	4.0
Други пасиви	-5.2	-4.7	-6.0	-15.9	4.5	-1.1	3.3	6.8	-5.1	0.7	5.6	1.2	7.8	1.1	6.2	15.1
Грешки и пропуски	-52.1	-13.7	36.8	-29.1	17.0	-19.0	147.8	145.8	-10.0	68.2	84.5	142.7	-40.3	44.1	45.4	308.6
ОБЩ БАЛАНС	-103.0	32.4	104.0	33.4	393.2	126.6	95.5	615.3	125.3	114.6	154.3	394.2	138.1	13.6	3.7	155.4
Финансиране ¹¹	103.0	-32.4	-104.0	-33.4	-393.2	-126.6	-95.5	-615.3	-125.3	-114.6	-154.3	-394.2	-138.1	-13.6	-3.7	-155.4
Брутни резерви на БНБ (увеличение:-)	102.8	-27.0	-109.4	-33.5	-588.7	-135.0	-103.7	-827.3	-225.6	-194.5	-159.2	-579.3	-139.8	-13.8	-96.9	-1690.7
Монетарно злато	0.0	0.0	0.0	0.0	0.0	0.0	0.0	-38.1	-6.7	-11.1	-55.9	-9.3	8.9	3.1	2.7	-53.2
Наличност в СТП	-2.4	6.4	-2.2	1.8	8.9	1.0	-15.3	-5.4	15.0	-0.7	0.3	14.7	-0.7	1.5	-10.8	1.1
Резервна позиция при МВФ	1.3	0.4	-0.1	1.6	0.8	-0.9	0.1	0.0	1.0	-0.2	-0.1	0.7	-0.6	0.9	0.0	0.3
Ползвани кредити от МВФ, нето	-12.6	-5.4	-18.6	-36.6	171.3	-1.8	0.0	169.5	121.4	79.2	0.0	200.6	-7.6	0.0	68.2	394.2

* Аналитично представяне на платежния баланс в съответствие с четвъртото издание на „Ръководство по платежен баланс“ на МВФ.

¹ Данните са окончателни.

² Данните, базирани на митнически декларации, са предоставени от ИИЦ на МФ, допълнени с данни от НСИ и коригирани от БНБ.

³ Оценка на БНБ.

⁴ Данни на НСИ и оценка на БНБ.

⁵ Дължими лихви.

⁶ Включително данни от Агенцията за чуждестранна помощ и Българския червен кръст.

⁷ Опридателният знак (-) показва изтичане на капитал (нарастване на активи или намаляване на пасиви).

⁸ Данни от Министерството на финансите, Агенцията за приватизация, НСИ, Централния депозитар, отраслови министерства и БНБ.

⁹ Включва погашенията с природен газ на залежанията на Русия по споразумението „Ямбург“.

¹⁰ Включва изменението на валутните депозити на населението и частните фирми.

¹¹ Включва отсрочени плащания и просрочия.

👉 Вж. Методологическите бележки.

	I	II	III	I трим.	IV	V	VI	II трим.	VII	VIII	IX	III трим.	X	XI	XII	IV трим.	Общо
ТЕКУЩА СМЕТКА	-145.9	96.5	-37.1	-86.5	63.0	-60.0	1.7	4.7	-90.6	23.6	-16.5	-83.5	-25.6	-52.0	-29.9	-107.5	-272.7
Търговски баланс ¹	-38.6	74.3	-34.1	1.6	21.8	-71.1	-19.6	-68.9	-46.6	-36.1	-21.6	-104.3	-26.0	-67.4	-64.5	-157.9	-329.5
Износ, FOB	335.4	408.8	359.2	1103.4	361.5	357.7	393.8	1113.0	370.6	346.1	310.7	1027.3	361.0	351.7	337.5	1050.2	4294.0
Внос, FOB	374.0	334.5	393.3	1101.8	339.7	428.9	413.4	1181.9	417.2	382.2	332.3	1131.6	387.0	419.1	402.1	1208.2	4623.5
Услуги, нето	-123.9	3.3	-27.4	-148.0	27.1	-5.9	1.5	22.8	-70.0	47.2	-6.8	-29.7	-17.1	-8.5	7.2	-18.4	-173.3
Приходи	131.4	107.4	109.3	348.0	119.6	106.9	127.5	354.0	167.1	171.5	118.7	457.4	116.2	106.4	129.1	351.7	1511.1
транспорт ²	28.5	30.7	38.8	98.0	36.5	35.1	40.7	112.4	49.0	48.4	35.4	132.9	37.0	34.3	33.9	105.2	448.4
туризъм ³	29.3	25.7	28.5	83.5	28.2	31.5	41.5	101.3	64.6	66.3	38.6	169.5	30.9	25.9	26.1	82.9	437.2
туризъм ³	17.6	21.1	7.8	46.4	20.1	11.7	11.3	43.1	14.3	14.2	19.6	48.1	13.3	12.4	15.9	41.7	179.3
лихви ⁴	18.2	6.0	7.3	31.4	4.1	4.2	4.6	12.9	7.3	5.7	0.8	13.8	5.6	6.4	6.6	18.6	76.8
друг доход	37.9	23.8	27.0	88.7	30.6	24.4	29.2	84.3	31.9	36.8	24.4	93.2	29.3	27.3	46.7	103.3	369.4
други услуги																	
Разходи	255.2	104.1	136.7	496.0	92.5	112.8	125.9	331.2	237.2	124.3	125.6	487.0	133.3	114.9	121.9	370.1	1684.4
транспорт ²	41.5	37.7	44.0	123.3	39.5	47.9	45.9	133.4	47.3	44.9	40.1	132.3	43.8	44.7	42.7	131.2	520.1
туризъм ³	15.9	15.2	18.6	49.7	19.0	19.6	18.5	57.1	20.2	21.2	20.5	61.8	19.1	17.2	16.4	52.7	221.4
лихви ⁴	148.6	29.0	29.4	207.0	6.4	13.9	27.1	47.5	137.3	33.4	32.9	203.6	17.2	15.7	27.7	60.6	518.7
друг доход	19.0	3.0	6.2	28.2	2.9	3.0	2.4	8.2	3.7	3.2	3.6	10.5	2.9	5.1	3.0	11.0	57.8
други услуги	30.2	19.1	38.5	87.8	24.7	28.3	31.9	85.0	28.7	21.6	28.5	78.9	50.3	32.2	32.2	114.7	366.3
Частни трансфери, нето	15.6	9.9	13.0	38.5	11.3	11.3	19.3	42.0	17.8	10.7	11.9	40.5	13.6	16.4	19.9	49.9	170.8
Приходи	17.4	11.2	14.6	43.1	13.4	13.2	21.0	47.6	19.4	12.6	14.2	46.1	14.7	17.5	22.0	54.1	191.0
Разходи	1.8	1.3	1.5	4.7	2.1	1.8	1.7	5.6	1.5	1.8	2.3	5.7	1.1	1.1	2.0	4.3	20.2
Безвъзмездни преводи, нето ⁵	1.0	9.0	11.4	21.4	2.8	5.6	0.4	8.8	8.2	1.8	0.0	10.0	4.0	7.6	7.5	19.0	59.2
КАПИТАЛОВА СМЕТКА ⁶	32.4	106.1	70.8	209.4	-10.6	59.0	-2.6	45.8	58.4	-143.5	87.1	1.9	-19.9	26.5	313.8	320.4	577.5
Преки чуждестранни инвестиции в България ⁷	83.4	34.1	44.1	161.5	11.8	21.0	9.2	42.0	23.0	19.3	8.4	50.7	20.5	50.2	39.0	109.7	363.9
Преки инвестиции в чужбина	0.0	0.0	0.0	0.0	0.0	0.0	0.0	0.0	0.0	0.0	0.1	0.1	0.0	0.0	0.0	0.0	0.1
Портьфейлни инвестиции, нето	-10.3	-18.2	38.7	10.2	-27.4	-32.2	-28.5	-88.1	-40.7	-50.2	-31.3	-122.2	63.7	-23.2	-47.9	-7.3	-207.5
Активи	0.9	-18.0	-15.2	-32.4	-22.6	-7.4	0.8	-29.2	-1.7	-4.1	-4.8	-10.6	-5.6	-7.1	-22.5	-35.2	-107.4
Пасиви	-11.2	-0.1	53.9	42.5	-4.8	-24.7	-29.3	-58.9	-39.0	-46.1	-26.5	-111.6	69.3	-16.0	-25.4	27.9	-100.1
Средносрочни и дългосрочни заеми, нето	11.7	-21.8	115.2	105.1	186.2	4.1	0.0	190.3	16.7	-8.6	-56.4	-48.3	9.9	1.6	59.8	71.3	318.4
Ползвани	18.2	16.2	129.5	163.9	203.5	8.1	3.3	214.9	22.8	8.5	16.0	47.3	20.6	10.7	64.9	96.2	522.2
Официални	12.4	14.9	114.7	142.0	198.8	7.0	2.5	208.4	15.1	3.8	14.8	33.7	2.6	10.0	64.3	76.9	461.0
Частни	5.8	1.3	14.8	21.9	4.6	1.2	0.7	6.5	7.7	4.7	1.2	13.6	17.9	0.7	0.6	19.2	61.2
Изплатени главници	6.5	37.9	14.4	58.8	17.2	4.1	3.3	24.6	6.1	17.1	72.3	95.6	10.6	9.1	5.1	24.8	203.8
Подкрепа на платежния баланс	0.0	136.4	-161.6	-25.2	0.0	0.0	0.0	0.0	0.0	0.0	0.0	0.0	0.0	0.0	146.5	146.5	121.3
Заеми от ЕС	0.0	136.4	-161.6	-25.2	0.0	0.0	0.0	0.0	0.0	0.0	0.0	0.0	0.0	0.0	146.5	146.5	121.3
Предоставени заеми, нето	-13.6	0.2	0.1	-13.3	0.1	1.1	2.1	3.3	-16.7	-0.4	1.6	-15.5	3.3	13.1	6.3	22.8	-2.6
Ползвани	20.8	3.2	0.0	24.0	0.0	0.1	0.0	0.1	17.1	0.5	0.0	17.6	0.1	0.0	3.6	3.7	45.4

(продължава)

	I	II	III	IV	V	VI	II трим.	VII	VIII	IX	III трим.	X	XI	XII	IV трим.	Общо	
Изплатени главници ⁸	7.2	3.5	0.1	10.7	0.1	1.2	2.1	3.4	0.4	0.1	1.7	2.2	3.4	13.1	9.9	26.5	42.8
Краткосрочен дълг, нето	-3.5	7.2	14.7	18.4	-199.1	-0.1	12.7	-186.5	9.8	-14.4	-1.8	-6.4	15.9	-3.7	-17.5	-5.3	-179.9
Търговски кредити, нето	0.4	1.8	-1.7	0.5	-0.5	3.5	1.0	4.0	6.6	0.7	-0.5	6.8	0.7	-2.5	-0.3	-2.1	9.3
Краткосрочни заеми, нето	-3.2	5.7	17.2	19.7	-5.2	-4.7	11.9	2.0	3.3	-15.1	-1.3	-13.1	15.2	-1.2	-17.2	-3.2	5.3
Ползвани	16.3	17.9	38.1	72.4	12.0	6.9	28.7	47.6	16.4	10.2	11.2	37.7	18.3	8.0	2.6	28.9	186.6
Изплатени главници	19.5	12.2	21.0	52.7	17.2	11.6	16.7	45.5	13.1	25.3	12.5	50.8	3.1	9.3	19.8	32.2	181.2
Клирингови сметки	-0.7	-0.3	-0.8	-1.8	-193.5	1.1	-0.2	-192.6	-0.1	0.0	0.0	-0.1	0.0	0.0	0.0	0.0	-194.5
Друг капитал	-0.7	-29.5	28.3	-1.8	21.0	61.1	8.9	91.0	57.1	-112.7	139.9	84.2	-40.6	-13.6	108.8	54.6	227.9
Валутни депозити на ТБ	-36.5	-6.1	32.4	-10.2	-0.6	37.5	24.7	61.6	25.0	-128.3	89.3	-14.0	-66.8	-2.4	101.2	32.0	69.4
Валутни депозити на фирми	-5.7	-4.2	8.0	-2.0	0.1	-1.0	0.9	0.0	-0.1	4.4	-0.1	4.2	-3.0	5.2	-1.1	1.0	3.3
Друг краткосрочен капитал (нето)	41.5	-19.1	-12.1	10.4	21.5	24.5	-16.6	29.4	32.1	11.1	50.7	93.9	29.2	-16.3	8.7	21.5	155.2
Други валутни депозити ⁹	41.5	-19.1	-12.1	10.4	21.5	24.5	-16.6	29.4	32.1	11.1	50.7	93.9	29.2	-16.3	8.7	21.5	155.2
Други инвестиции	-34.5	-2.4	-8.6	-45.5	-3.1	4.0	-7.1	-6.3	9.2	23.6	26.6	59.4	-92.6	2.0	18.8	-71.8	-64.2
Други активи	-5.8	0.8	-8.1	-13.1	-6.1	6.1	-0.4	-0.4	1.3	11.6	28.1	41.0	-14.1	0.7	13.2	-0.2	27.3
Други пасиви	-28.7	-3.3	-0.4	-32.3	2.9	-2.1	-6.7	-5.9	7.9	12.0	-1.5	18.4	-78.5	1.3	5.5	-71.6	-91.5
Грешки и пропуски	-42.1	-0.7	44.8	1.9	-12.1	98.7	32.4	119.0	58.6	17.9	-16.6	59.9	35.0	-57.4	-6.7	-29.1	151.8
ОБЩ БАЛАНС	-155.6	201.9	78.6	124.9	40.3	97.7	31.5	169.4	26.4	-102.0	54.0	-21.6	-10.4	-82.9	277.2	183.8	456.5
Финансиране ¹⁰	155.6	-201.9	-78.6	-124.9	-40.3	-97.7	-31.5	-169.4	-26.4	102.0	-54.0	21.6	10.4	82.9	-277.2	-183.8	-456.5
Брутни резерви на БНБ (увеличение:-)	168.1	-198.5	-65.6	-96.0	-44.4	-263.8	-18.7	-327.0	-14.0	163.9	-41.0	108.8	-54.4	10.7	-224.1	-267.8	-582.0
Монетарно злато	5.2	1.7	2.1	9.1	-5.6	-2.5	4.4	-3.7	-6.6	8.0	-20.8	-19.5	2.0	-0.5	6.5	8.0	-6.1
Наличност в СТП	-5.0	14.0	-1.8	7.3	-9.3	10.8	-11.5	-10.1	-2.4	15.4	-21.8	-8.8	9.9	-32.9	15.5	-7.5	-19.1
Резервна позиция при МВФ	0.2	-0.2	0.5	0.5	-0.4	0.4	0.1	0.1	0.1	0.0	-1.4	-1.3	-1.2	0.9	-0.9	-1.2	-1.8
Ползвани кредити от МВФ, нето	-12.6	-3.5	-15.6	-31.6	-7.4	166.0	-15.5	143.1	-12.5	-62.0	-15.9	-90.4	52.3	72.2	-16.4	108.1	129.2

* Аналитично представяне на платежния баланс в съответствие с четвъртото издание на „Ръководство по платежен баланс“ на МВФ.

¹ Предварителните данни за вноса и износа за 1998 г. са ревизирани. Данните, базирани на мигрически декларации, са предоставени от ИИЦ на МФ, допълнени с данни от НСИ и коригирани от БНБ.

² Оценка на БНБ.

³ Данни на НСИ и оценка на БНБ.

⁴ Дължими лихви.

⁵ Включително данни от Агенцията за чуждестранна помощ и Българския червен кръст.


⁶ Отрицателният знак (-) показва изтичане на капитал (нарастване на активи или намаляване на пасиви).

⁷ Данни от Министерството на финансите, Агенцията за приватизация, НСИ, Централния депозитар, отраслови министерства и БНБ. Информацията от началото на 1998 г. е актуализирана поради това, че БНБ вече събира пряко информация от фирмите с чуждестранно участие.

⁸ Включва погашенията с природен газ на задълженията на Русия по споразумението „Ямбург“.

⁹ Включва изменението на валутните депозити на населението и частните фирми.

¹⁰ Включва отсрочени плащания и просрочия.

 Вж. Методологическите бележки.

	I	II	III	I трим.	IV	V	VI	II трим.	VII	VIII	IX	III трим.	X	XI	XII	IV трим.	Общо
ТЕКУЩА СМЕТКА¹	-9.6	80.7	83.6	154.7	81.3	59.2	-56.1	84.5	4.6	61.7	74.4	140.8	50.5	-16.7	12.9	46.7	426.7
Стоки, услуги и доход, нето	-15.7	76.7	51.2	112.2	61.9	45.3	-69.6	37.6	-13.1	47.1	32.2	66.1	28.4	-38.0	-16.5	-26.1	189.9
кредит	521.1	464.8	504.5	1490.4	519.8	555.2	494.7	1569.7	619.4	594.3	553.3	1767.0	554.2	541.7	564.7	1660.6	6487.8
дебит	-536.8	-388.1	-453.3	-1378.2	-457.9	-510.0	-564.3	-1532.2	-632.5	-547.2	-521.1	-1700.9	-525.8	-579.7	-581.2	-1686.7	-6297.9
Стоки, нето ²	97.7	111.8	99.3	308.8	64.0	54.2	-71.7	46.5	71.8	2.3	23.5	97.7	3.4	-46.0	-30.0	-72.6	380.4
кредит	402.2	381.9	406.7	1190.9	411.8	439.6	382.1	1233.5	454.1	407.2	410.7	1272.0	418.2	403.8	421.3	1243.3	4939.7
дебит	-304.6	-270.1	-307.5	-882.1	-347.7	-385.4	-453.8	-1187.0	-382.3	-404.8	-387.1	-1174.2	-414.8	-449.8	-451.3	-1315.9	-4559.3
Услуги, нето	-1.8	-19.6	-18.2	-39.6	6.3	2.9	1.3	10.5	60.0	59.7	28.1	147.8	11.6	27.8	8.2	47.6	166.3
кредит	81.6	71.5	80.4	233.5	97.7	107.0	82.9	287.7	157.6	174.5	127.4	459.4	115.1	123.2	118.6	356.9	1337.5
Транспорт ³	31.4	27.3	30.4	89.1	30.6	33.6	31.0	95.1	51.1	54.3	43.9	149.3	39.2	37.2	38.9	115.3	448.9
Туризм ⁴	16.5	10.9	12.5	40.0	13.1	17.4	18.3	48.8	61.2	74.1	47.3	182.7	33.9	30.3	33.4	97.6	369.0
Други услуги	33.7	33.2	37.5	104.4	54.0	56.1	33.6	143.7	45.3	46.1	36.2	127.5	42.0	55.7	46.3	144.0	519.6
дебит	-83.3	-91.1	-98.7	-273.1	-91.4	-104.2	-81.6	-277.2	-97.6	-114.8	-99.2	-311.6	-103.5	-95.3	-110.4	-309.3	-1171.2
Транспорт ³	-32.4	-33.0	-33.3	-98.6	-32.7	-38.8	-46.3	-117.8	-46.5	-47.9	-48.0	-142.4	-48.4	-49.1	-49.2	-146.8	-505.7
Туризм ⁴	-15.8	-21.3	-17.0	-54.1	-9.4	-12.7	-13.0	-35.1	-23.9	-23.0	-25.8	-72.7	-22.5	-18.6	-18.5	-59.7	-221.6
Други услуги	-35.2	-36.8	-48.4	-120.4	-49.2	-52.7	-22.3	-124.2	-27.1	-44.0	-25.3	-96.5	-32.6	-27.5	-42.6	-102.8	-443.9
Доход, нето	-111.6	-15.5	-29.8	-157.0	-8.4	-11.8	0.8	-19.4	-145.0	-14.9	-19.5	-179.4	13.5	-19.9	5.3	-1.1	-356.8
кредит	37.3	11.3	17.3	66.0	10.3	8.5	29.7	48.6	7.7	12.6	15.3	35.6	21.0	14.7	24.8	60.5	210.6
Централна банка	3.7	3.9	5.0	12.6	3.9	1.1	14.5	19.5	0.9	5.1	6.2	12.3	9.6	5.8	1.7	17.1	61.5
Държавно управление	22.7	0.0	0.0	22.7	0.0	0.0	0.0	0.0	0.0	0.0	0.0	0.0	0.0	0.0	0.0	0.0	22.7
Търговски банки	2.8	2.4	2.9	8.1	3.2	3.9	12.0	19.2	3.6	4.9	5.8	14.3	7.8	5.6	18.8	32.3	73.9
Други сектори	8.2	5.0	9.4	22.5	3.2	3.6	3.1	9.9	3.3	2.6	3.2	9.1	3.5	3.3	4.2	11.0	52.6
дебит	-149.0	-26.8	-47.1	-222.9	-18.8	-20.4	-28.9	-68.0	-152.7	-27.6	-34.8	-215.0	-7.5	-34.6	-19.4	-61.5	-567.5
Централна банка	0.0	-6.3	0.0	-6.3	0.0	-6.1	0.0	-6.1	0.0	-8.0	0.0	-8.0	0.0	-10.2	0.0	-10.2	-30.6
Държавно управление	-142.1	-16.3	-42.9	-201.2	-16.8	-10.2	-23.0	-50.0	-138.1	-18.4	-31.5	-188.0	-6.1	-4.1	-17.2	-27.3	-466.5
Търговски банки	-3.1	-0.3	-1.9	-5.2	-1.3	-0.3	-0.9	-2.5	-12.2	-0.2	-1.9	-14.4	-0.8	-0.5	-0.3	-1.5	-23.7
Други сектори	-3.8	-4.1	-2.4	-10.2	-0.6	-3.9	-5.0	-9.5	-2.4	-0.9	-1.4	-4.6	-0.6	-19.8	-2.0	-22.4	-46.7
Текущи трансфери, нето	6.1	4.0	32.4	42.5	19.4	13.9	13.5	46.9	17.8	14.6	42.2	74.7	22.1	21.3	29.4	72.8	236.8
кредит	16.0	8.6	36.4	61.0	20.9	15.9	15.0	51.7	19.7	16.2	44.2	80.0	25.0	25.3	32.4	82.7	275.5
Държавно управление ⁵	7.1	1.9	28.0	36.9	7.9	3.5	3.0	14.4	6.6	5.5	31.7	43.8	11.3	6.7	16.2	34.2	129.4
Други сектори	9.0	6.7	8.4	24.1	13.0	12.4	11.9	37.3	13.0	10.7	12.5	36.2	13.7	18.6	16.2	48.6	146.1
дебит	-9.9	-4.5	-4.1	-18.5	-1.4	-2.0	-1.4	-4.8	-1.9	-1.5	-2.0	-5.4	-2.9	-4.0	-3.0	-10.0	-38.7
Държавно управление	0.0	0.0	0.0	-0.1	0.0	-0.5	0.0	-0.5	0.0	0.0	0.0	0.0	0.0	0.0	0.0	0.0	-0.6
Други сектори	-9.9	-4.5	-4.0	-18.4	-1.4	-1.5	-1.4	-4.3	-1.9	-1.5	-2.0	-5.4	-2.9	-4.0	-3.0	-10.0	-38.1
КАПИТАЛОВА И ФИНАНСОВА СМЕТКА^{1,6}	60.4	-67.3	-120.3	-127.3	-99.0	-39.3	-91.9	-230.2	42.5	-123.1	-147.8	-228.3	-0.3	-37.2	-61.4	-98.9	-684.6
КАПИТАЛОВА СМЕТКА	0.0	0.0	0.0	0.0	0.0	0.0	0.0	0.0	0.0	0.0	0.0	0.0	0.0	0.0	0.0	0.0	0.0
ФИНАНСОВА СМЕТКА	60.4	-67.3	-120.3	-127.3	-99.0	-39.3	-91.9	-230.2	42.5	-123.1	-147.8	-228.3	-0.3	-37.2	-61.4	-98.9	-684.6

(млн. ш. д.)

(прогн. данни)

	(млн. щ. д.)																
	I	II	III	I грим.	IV	V	VI	II грим.	VII	VIII	IX	III грим.	X	XI	XII	IV грим.	Общо
Преки инвестиции, нето	14.4	5.8	21.4	41.5	153.0	63.6	57.6	274.2	48.8	22.3	19.3	90.3	68.8	9.3	22.4	100.4	506.6
В чужбина	-0.2	0.2	-0.1	0.0	0.7	0.0	0.0	0.7	0.4	0.0	0.3	0.7	0.1	0.0	0.2	0.3	1.7
В страната ⁷	14.6	5.6	21.4	41.6	152.3	63.6	57.6	273.5	48.4	22.3	19.0	89.6	68.7	9.3	22.2	100.1	504.8
Портуфейлни инвестиции	3.9	10.4	14.8	29.2	82.7	19.1	46.9	148.7	57.3	34.8	-13.1	9.5	27.5	-43.8	-38.2	-54.5	132.9
Активи	2.4	1.1	-8.4	-4.8	-0.7	-0.4	0.1	-1.1	8.5	-11.7	-0.1	-3.3	-6.1	2.5	-0.7	-4.3	-13.6
Пасиви	1.5	9.3	23.2	34.0	83.4	19.6	46.8	149.8	48.9	23.0	-13.0	12.8	33.6	-46.3	-37.5	-50.2	146.4
Други инвестиции	-59.5	-56.2	-47.2	-162.9	254.7	12.0	-92.6	174.1	124.9	77.1	-5.9	196.0	33.3	21.0	54.4	108.8	316.0
Активи	-33.6	-32.3	-34.8	-100.6	36.6	0.5	-99.2	-62.1	16.7	-47.3	-6.4	-37.1	33.1	19.9	92.9	145.9	-54.0
Търговски кредити, нето	-0.1	0.0	0.0	-0.1	-9.5	9.6	0.1	0.2	-0.3	0.2	0.0	-0.2	-0.1	0.0	0.0	-0.1	-0.2
Земи	29.8	26.7	34.0	90.5	24.6	14.7	-0.3	39.0	1.1	0.0	3.0	4.2	2.7	1.4	1.5	5.6	139.3
Държавно управление ⁸	29.6	26.7	33.8	90.1	24.5	14.6	0.0	39.1	0.0	0.0	0.0	0.0	0.0	0.0	0.0	0.0	129.2
Дългосрочни	29.6	26.7	33.8	90.1	24.5	14.6	0.0	39.1	0.0	0.0	0.0	0.0	0.0	0.0	0.0	0.0	129.2
Краткосрочни	0.0	0.0	0.0	0.0	0.0	0.0	0.0	0.0	0.0	0.0	0.0	0.0	0.0	0.0	0.0	0.0	0.0
Търговски банки	0.0	0.0	0.0	0.0	0.0	0.0	0.0	0.0	0.4	0.0	0.0	0.4	0.0	0.0	0.0	0.0	0.5
Дългосрочни	0.0	0.0	0.0	0.0	0.0	0.0	0.0	0.0	0.0	0.0	0.0	0.0	0.0	0.0	0.0	0.0	0.0
Краткосрочни	0.0	0.0	0.0	0.0	0.0	0.0	0.0	0.0	0.4	0.0	0.0	0.4	0.0	0.0	0.0	0.0	0.5
Други сектори	0.2	0.0	0.2	0.4	0.0	0.1	-0.3	-0.1	0.7	0.0	3.0	3.8	2.7	1.4	1.5	5.6	9.6
Дългосрочни	0.0	0.0	0.0	0.0	0.0	0.0	0.0	0.0	0.0	0.0	1.5	1.6	0.2	0.1	1.3	1.5	3.1
Краткосрочни	0.2	0.0	0.2	0.4	0.0	0.1	-0.3	-0.1	0.7	0.0	1.5	2.2	2.5	1.3	0.3	4.1	6.5
Валутни депозити	3.0	-0.9	-81.8	-79.8	-7.8	-81.6	-127.9	-217.4	-62.3	-87.7	-29.9	-179.9	-26.8	29.8	52.6	55.6	-421.4
Търговски банки	-3.0	0.8	-80.1	-82.4	-8.9	-82.0	-131.3	-222.2	-58.5	-88.0	-33.1	-179.7	-25.8	26.0	48.2	48.3	-435.9
Други сектори	6.0	-1.7	-1.7	2.7	1.1	0.3	3.4	4.8	-3.7	0.4	3.2	-0.2	-0.9	3.8	4.4	7.3	14.6
Други активи	-35.3	-16.7	-9.1	-61.1	23.3	10.5	-8.5	25.3	10.4	-3.1	-3.3	4.1	15.0	-11.5	0.4	4.0	-27.8
Държавно управление	-22.7	0.0	0.0	-22.7	0.0	0.0	0.0	0.0	0.0	0.0	0.0	0.0	0.0	0.0	0.0	0.0	-22.7
Търговски банки	-12.6	-16.7	-9.1	-38.4	23.3	10.5	-8.5	25.3	10.4	-3.1	-3.3	4.1	15.0	-11.5	0.4	4.0	-5.1
Краткосрочни	-12.6	-16.7	-9.1	-38.4	23.3	10.5	-8.5	25.3	10.4	-3.1	-3.3	4.1	15.0	-11.5	0.4	4.0	-5.1
Други	-30.9	-41.3	22.2	-50.1	6.1	47.3	37.4	90.8	67.7	43.2	23.8	134.6	42.2	0.2	38.4	80.8	256.1
Други валутни депозити ⁹	-30.9	-41.3	22.2	-50.1	6.1	47.3	37.4	90.8	67.7	43.2	23.8	134.6	42.2	0.2	38.4	80.8	256.1
Пасиви	-25.9	-23.9	-12.4	-62.3	218.0	11.6	6.6	236.2	108.2	124.4	0.5	233.1	0.2	1.1	-38.4	-37.1	370.0
Търговски кредити, нето	1.3	-0.9	3.0	3.4	11.7	1.9	0.8	14.3	1.3	0.9	-1.2	1.0	-0.2	-1.0	-1.2	-2.4	16.2
Земи	-33.9	-18.3	-32.7	-85.0	177.7	1.4	-5.7	173.4	133.8	122.2	-8.5	247.5	-16.7	0.8	-68.5	-84.4	251.6
Централна банка	-12.6	-5.4	-18.6	-36.6	171.3	-1.8	0.0	169.5	121.4	79.2	0.0	200.6	-7.6	0.0	68.2	60.6	394.2
Полвани кредити от МВФ	-12.6	-5.4	-18.6	-36.6	171.3	-1.8	0.0	169.5	121.4	79.2	0.0	200.6	-7.6	0.0	68.2	60.6	394.2
Получени	0.0	0.0	0.0	0.0	178.4	0.0	0.0	178.4	135.9	84.5	0.0	220.4	0.0	0.0	83.3	83.3	482.1
Изплатени главници	-12.6	-5.4	-18.6	-36.6	-7.0	-1.8	0.0	-8.8	-14.5	-5.3	0.0	-19.7	-7.6	0.0	-15.2	-22.8	-87.9
Държавно управление	-3.8	-8.3	-11.7	-23.8	-7.8	2.7	7.9	2.8	2.0	41.7	-2.2	41.4	-12.2	11.5	-101.9	-102.6	-82.1
Дългосрочни земи	-3.8	-8.3	-11.7	-23.8	-7.8	2.7	7.9	2.8	2.0	41.7	-2.2	41.4	-12.2	11.5	-101.9	-102.6	-82.1
Получени ¹⁰	5.1	1.7	4.4	11.1	6.6	10.9	11.1	28.6	7.1	53.7	10.3	71.1	5.9	15.1	25.6	46.6	157.5
Изплатени главници	-8.9	-10.0	-16.0	-34.9	-14.5	-8.1	-3.2	-25.8	-5.1	-12.1	-12.5	-29.7	-18.0	-3.6	-127.5	-149.1	-239.5
Краткосрочни земи	0.0	0.0	0.0	0.0	0.0	0.0	0.0	0.0	0.0	0.0	0.0	0.0	0.0	0.0	0.0	0.0	0.0
Търговски банки	-12.3	0.0	-2.2	-14.5	-0.9	-3.8	-1.5	-6.2	-1.8	-0.7	-1.1	-3.5	-1.4	-1.8	-27.6	-30.9	-55.1
Дългосрочни земи	-12.3	0.0	-1.9	-14.2	0.0	-1.5	-1.5	-3.0	-0.5	-0.7	-0.8	-2.0	-0.5	0.0	-27.5	-28.0	-47.2
Получени ¹⁰	0.9	0.0	0.0	0.9	0.0	0.0	0.0	0.0	0.0	0.0	0.4	0.4	0.0	0.0	0.0	0.0	1.3
Изплатени главници	-13.2	0.0	-1.9	-15.1	0.0	-1.5	-1.5	-3.0	-0.6	-0.7	-1.2	-2.4	-0.5	0.0	-27.5	-28.0	-48.5
Краткосрочни земи, нето	0.0	0.0	-0.3	-0.3	-0.9	-2.3	0.0	-3.2	-1.2	0.0	-0.2	-1.5	-0.9	-1.8	-0.1	-2.9	-7.9
Получени	0.9	0.0	0.7	1.6	0.0	0.8	0.0	0.8	0.7	0.0	0.4	1.1	0.0	0.1	0.1	0.3	3.7
Изплатени главници	-1.0	0.0	-1.0	-1.9	-0.9	-3.1	0.0	-3.9	-2.0	0.0	-0.6	-2.6	-0.9	-2.0	-0.3	-3.2	-11.6

(продължава)

(млн. ш. л.)

(продължение)

	I	II	III	I грим.	IV	V	VI	II грим.	VII	VIII	IX	III грим.	X	XI	XII	IV грим.	Общо
Други сектори, нето	-5.2	-4.6	-0.3	-10.1	15.0	4.2	-12.1	7.2	12.2	2.0	-5.2	9.0	4.5	-8.9	-7.1	-11.5	-5.4
Дългосрочни заеми, нето	0.0	0.2	2.9	3.1	-0.5	0.0	0.1	-0.5	0.2	2.3	0.1	2.7	-0.9	-0.5	-0.6	-2.0	3.3
Получени	0.0	0.2	2.9	3.1	0.0	0.0	0.1	0.1	0.3	2.3	0.1	2.7	0.0	0.0	0.0	0.1	5.9
Изплатени главници	0.0	0.0	0.0	0.0	-0.5	0.0	0.0	-0.6	0.0	0.0	0.0	0.0	-0.9	-0.5	-0.6	-2.0	-2.6
Краткосрочни заеми, нето	-5.2	-4.8	-3.1	-13.2	15.6	4.2	-12.2	7.7	12.0	-0.4	-5.3	6.3	5.4	-8.4	-6.5	-9.5	-8.7
Получени	15.0	15.9	18.9	49.8	29.2	29.5	10.5	69.2	30.0	30.5	28.3	88.8	27.3	18.9	16.6	62.9	270.6
Изплатени главници	-20.2	-20.7	-22.0	-62.9	-13.6	-25.3	-22.6	-61.5	-18.0	-30.9	-33.6	-82.5	-21.9	-27.3	-23.1	-72.4	-279.3
Валутни депозити	-5.2	-4.7	3.1	-6.8	4.5	-1.1	3.3	6.8	-5.1	0.7	5.6	1.2	7.8	1.1	6.2	15.1	16.3
Търговски банки	-5.2	-4.7	3.1	-6.8	4.5	-1.1	3.3	6.8	-5.1	0.7	5.6	1.2	7.8	1.1	6.2	15.1	16.3
Други пасиви	11.9	0.0	14.3	26.1	24.1	9.4	8.2	41.8	-21.8	0.7	4.5	-16.6	9.4	0.2	25.0	34.6	85.9
Държавно управление	0.0	0.0	21.1	21.1	23.2	10.1	5.9	39.2	-23.3	0.0	2.5	-20.8	11.8	0.0	2.5	14.3	53.8
Търговски банки	11.9	0.0	-6.8	5.0	0.9	-0.7	2.3	2.5	1.5	0.7	2.0	4.2	-2.4	0.2	22.5	20.3	32.1
Краткосрочни ¹⁰	11.9	0.0	-6.8	5.0	0.9	-0.7	2.3	2.5	1.5	0.7	2.0	4.2	-2.4	0.2	22.5	20.3	32.1
Други сектори, нето	0.0	0.0	0.0	0.0	0.0	0.0	0.0	0.0	0.0	0.0	0.0	0.0	0.0	0.0	0.0	0.0	0.0
Резерви на БНБ (увеличение:-)	101.5	-27.4	-109.3	-35.1	-589.4	-134.1	-103.8	-827.3	-188.5	-187.6	-148.0	-524.1	-129.9	-23.7	-100.0	-253.6	-1640.1
Монетарно злато	0.0	0.0	0.0	0.0	0.0	0.0	0.0	0.0	0.0	0.0	0.0	0.0	0.0	0.0	0.0	0.0	0.0
Специални права на тираж	-2.4	6.4	-2.2	1.8	8.9	1.0	-15.3	-5.4	15.0	-0.7	0.3	14.7	-0.7	1.5	-10.8	-10.0	1.1
Резервна позиция при МВФ	0.0	0.0	0.0	0.0	0.0	0.0	0.0	0.0	0.0	0.0	0.0	0.0	0.0	0.0	0.0	0.0	0.0
Валутни резерви	103.9	-33.8	-107.1	-36.9	-598.3	-135.1	-88.5	-821.9	-203.5	-186.9	-148.3	-538.8	-129.2	-25.1	-89.3	-243.6	-1641.2
Грешки и пропуски	-50.8	-13.4	36.7	-27.5	17.7	-19.9	148.0	145.7	-47.2	61.3	73.3	87.5	-50.3	53.9	48.5	52.2	258.0

* Стандартно представяне на платежния баланс на страната в съответствие с петото издание на „Ръководство по платежен баланс“ на МВФ.

¹ Данните са окончателни.

² Данните, базирани на митнически декларации, са предоставени от ИИЦ на МФ, допълнени с данни от НСИ и коригирани от БНБ.

³ Оценка на БНБ.

⁴ Данни на НСИ и оценка на БНБ.

⁵ Включително данни от Агенцията за чуждестранна помощ и Българския червен кръст.

⁶ Отрицателният знак (-) показва изтичане на капитал (нарастване на активи или намаляване на пасиви).

⁷ Данни от Министерството на финансите, Агенцията за приватизация, НСИ, Централния депозитар, отраслови министерства и БНБ.

⁸ Включва погашенията с природен газ на задълженията на Русия по споразумението „Ямбург“.

⁹ Включва изменението на валутните депозити на гражданите и частните фирми.

¹⁰ Включва отсрочени и просрочени плащания на търговските банки към нерезиденти.

 Вж. Методологическите бележки.

ПЛАТЕЖЕН БАЛАНС ЗА 1998 г.*

	I	II	III	I грим.	IV	V	VI	II грим.	VII	VIII	IX	III грим.	X	XI	XII	IV грим.	Общо
(млн. ш. д.)																	
ТЕКУЩА СМЕТКА	-145.9	96.5	-37.1	-86.5	63.0	-60.0	1.7	4.7	-90.6	23.6	-16.5	-83.5	-25.6	-52.0	-29.9	-107.5	-272.7
Стоки, услуги и доход, нето	-162.5	77.7	-61.5	-146.4	48.9	-77.0	-18.1	-46.1	-116.6	11.1	-28.4	-134.0	-43.1	-75.9	-57.3	-176.3	-502.8
кредит	466.7	516.2	468.5	1451.4	481.0	464.7	521.2	1466.9	537.7	517.6	429.4	1484.7	477.2	458.1	466.6	1402.0	5805.0
дебит	-629.2	-438.6	-530.0	-1597.8	-432.1	-541.6	-539.3	-1513.1	-654.3	-506.5	-457.8	-1618.6	-520.3	-534.0	-524.0	-1578.3	-6307.8
Стоки, нето ¹	-38.6	74.3	-34.1	1.6	21.8	-71.1	-19.6	-68.9	-46.6	-36.1	-21.6	-104.3	-26.0	-67.4	-64.5	-157.9	-329.5
кредит	335.4	408.8	359.2	1103.4	361.5	357.7	393.8	1113.0	370.6	346.1	310.7	1027.3	361.0	351.7	337.5	1050.2	4294.0
дебит	-374.0	-334.5	-393.3	-1101.8	-339.7	-428.9	-413.4	-1181.9	-417.2	-382.2	-332.3	-1131.6	-387.0	-419.1	-402.1	-1208.2	-4623.5
Услуги, нето	8.0	8.2	-6.9	9.3	12.2	-4.9	15.0	22.4	49.4	63.9	9.3	122.6	-16.0	-6.5	15.4	-7.1	147.2
кредит	95.6	80.3	94.2	270.2	95.4	91.0	111.5	297.9	145.6	151.6	98.4	395.6	97.3	87.6	106.6	291.4	1255.0
Транспорт ²	28.5	30.7	38.8	98.0	36.5	35.1	40.7	112.4	49.0	48.4	35.4	132.9	37.0	34.3	33.9	105.2	448.4
Туризм ³	29.3	25.7	28.5	83.5	28.2	31.5	41.5	101.3	64.6	66.3	38.6	169.5	30.9	25.9	26.1	82.9	437.2
Други услуги	37.9	23.8	27.0	88.7	30.6	24.4	29.2	84.3	31.9	36.8	24.4	93.2	29.3	27.3	46.7	103.3	369.4
дебит	-87.6	-72.1	-101.1	-260.8	-83.2	-95.9	-96.4	-275.5	-96.1	-87.8	-89.1	-273.0	-113.2	-94.1	-91.2	-298.5	-1107.8
Транспорт ²	-41.5	-37.7	-44.0	-123.3	-39.5	-47.9	-45.9	-133.4	-47.3	-44.9	-40.1	-132.3	-43.8	-44.7	-42.7	-131.2	-520.1
Туризм ³	-15.9	-15.2	-18.6	-49.7	-19.0	-19.6	-18.5	-57.1	-20.2	-21.2	-20.5	-61.8	-19.1	-17.2	-16.4	-52.7	-221.4
Други услуги	-30.2	-19.1	-38.5	-87.8	-24.7	-28.3	-31.9	-85.0	-28.7	-21.6	-28.5	-78.9	-50.3	-32.2	-32.2	-114.7	-366.3
Доход, нето	-131.9	-4.9	-20.5	-157.3	14.9	-1.0	-13.5	0.4	-119.4	-16.7	-16.1	-152.2	-1.1	-2.0	-8.2	-11.4	-320.5
кредит	35.7	27.1	15.1	77.9	24.2	15.9	16.0	56.1	21.6	19.9	20.4	61.8	19.0	18.8	22.5	60.3	256.0
Централна банка	9.6	16.0	1.0	26.6	12.5	6.5	6.0	25.1	7.5	9.5	14.0	31.0	7.6	6.9	6.3	20.8	103.5
Държавно управление	0.0	0.0	0.0	0.0	0.0	0.0	0.0	0.0	0.0	0.0	0.0	0.0	0.0	0.0	0.0	0.0	0.0
Търговски банки	5.9	5.1	6.8	17.7	7.5	5.2	5.1	17.8	6.7	4.6	5.5	16.9	5.8	5.4	9.5	20.7	73.1
Други сектори	20.3	6.0	7.3	33.6	4.1	4.2	4.8	13.2	7.4	5.7	0.8	13.9	5.6	6.5	6.6	18.8	79.5
дебит	-167.6	-32.0	-35.6	-235.2	-9.3	-16.9	-29.5	-55.7	-141.0	-36.6	-36.5	-214.0	-20.1	-20.8	-30.7	-71.6	-576.5
Централна банка	0.0	-11.1	0.0	-11.1	0.0	-10.4	0.0	-10.4	0.0	-12.1	0.0	-12.1	0.0	-11.4	0.0	-11.4	-45.0
Държавно управление	-142.0	-14.9	-29.9	-186.8	-5.6	-3.0	-19.2	-27.8	-137.7	-16.7	-32.0	-186.4	-9.6	-2.3	-20.0	-31.9	-432.9
Търговски банки	-7.2	-4.0	0.0	-11.2	-0.9	-1.5	-6.9	-9.3	-0.1	-3.6	0.0	-3.7	-7.2	-1.7	-5.1	-14.0	-38.3
Други сектори	-18.4	-2.1	-5.6	-26.0	-2.8	-2.0	-3.4	-8.2	-3.3	-4.0	-4.4	-11.7	-3.3	-5.4	-5.6	-14.4	-60.3
Текущи трансфери, нето	16.6	18.9	24.4	59.9	14.1	17.0	19.8	50.8	26.0	12.5	12.0	50.5	17.6	23.9	27.4	68.9	230.1
кредит	19.6	20.7	27.4	67.7	17.8	19.9	22.9	60.7	28.5	14.7	15.0	58.2	19.1	25.4	30.5	75.0	261.6
Държавно управление ⁴	2.2	9.5	12.9	24.6	4.4	6.7	1.9	13.0	9.2	2.1	0.7	12.0	4.4	7.9	8.5	20.9	70.5
Други сектори	17.4	11.2	14.6	43.1	13.4	13.2	21.0	47.6	19.4	12.6	14.2	46.1	14.7	17.5	22.0	54.1	191.0
дебит	-3.0	-1.9	-3.0	-7.9	-3.7	-3.0	-3.2	-9.8	-2.5	-2.2	-3.0	-7.7	-1.6	-1.5	-3.1	-6.1	-31.5
Държавно управление	-1.2	-0.5	-1.5	-3.2	-1.6	-1.1	-1.5	-4.2	-0.9	-0.4	-0.7	-2.0	-0.5	-0.3	-1.1	-1.9	-11.3
Други сектори	-1.8	-1.3	-1.5	-4.7	-2.1	-1.8	-1.7	-5.6	-1.5	-1.8	-2.3	-5.7	-1.1	-1.1	-2.0	-4.3	-20.2
КАПИТАЛОВА И ФИНАНСОВА СМЕТКА⁵	182.6	-97.4	-10.4	74.9	-44.9	-36.6	-38.6	-120.1	38.5	-49.5	55.3	44.3	-10.3	109.0	30.9	129.7	128.8
КАПИТАЛОВА СМЕТКА	0.0	0.0	0.0	0.0	0.0	0.0	0.0	0.0	0.0	0.0	0.0	0.0	0.0	0.0	0.0	0.0	0.0
ФИНАНСОВА СМЕТКА	182.6	-97.4	-10.4	74.9	-44.9	-36.6	-38.6	-120.1	38.5	-49.5	55.3	44.3	-10.3	109.0	30.9	129.7	128.8

(продължава)

(млн. ш. л.)

(продължение)

	I	II	III	I грам.	IV	V	VI	II грам.	VII	VIII	IX	III грам.	X	XI	XII	IV грам.	Общо
Преки инвестиции, нето	83.4	34.1	44.1	161.5	11.8	21.1	9.2	42.0	23.0	19.3	8.5	50.7	20.5	50.2	39.0	109.7	364.0
В чужбина	0.0	0.0	0.0	0.0	0.0	0.0	0.0	0.0	0.0	0.0	0.1	0.1	0.0	0.0	0.0	0.0	0.1
В страната ⁶	83.4	34.1	44.1	161.5	11.8	21.0	9.2	42.0	23.0	19.3	8.4	50.7	20.5	50.2	39.0	109.7	363.9
Порфейлни инвестиции	-10.3	-18.2	38.7	10.2	-27.4	-32.2	-28.5	-88.1	-40.7	-50.2	-31.3	-122.2	63.7	-23.2	-47.9	-7.3	-207.5
Активи	0.9	-18.0	-15.2	-32.4	-22.6	-7.4	0.8	-29.2	-1.7	-4.1	-4.8	-10.6	-5.6	-7.1	-22.5	-35.2	-107.4
Пасиви	-11.2	-0.1	53.9	42.5	-4.8	-24.7	-29.3	-58.9	-39.0	-46.1	-26.5	-111.6	69.3	-16.0	-25.4	27.9	-100.1
Други инвестиции	-53.1	86.8	-24.9	8.8	9.2	236.2	3.9	249.4	63.7	-174.4	97.0	-13.8	-39.2	71.7	269.5	302.0	546.4
Активи	-20.1	-28.4	20.3	-28.2	15.0	68.3	10.6	94.0	41.6	-101.5	169.6	109.7	-51.4	0.3	128.3	77.1	252.6
Търговски кредити, нето	0.0	0.0	0.0	0.0	0.0	0.0	0.0	0.0	0.0	0.0	0.0	0.0	0.0	0.0	0.0	0.0	0.0
Заеми	-13.6	0.2	0.1	-13.3	0.1	1.1	2.1	3.3	-16.7	-0.4	1.6	-15.5	3.3	13.1	6.3	22.8	-2.6
Държавно управление ⁷	-20.7	-3.2	0.0	-23.9	0.0	1.1	0.0	1.1	-16.1	-0.4	0.3	-16.2	-0.1	13.1	6.3	19.3	-19.7
Дългосрочни	0.0	0.0	0.0	0.0	0.0	0.0	0.0	0.0	0.0	0.0	0.0	0.0	0.0	0.0	0.0	0.0	0.0
Краткосрочни	-20.7	-3.2	0.0	-23.9	0.0	1.1	0.0	1.1	-16.1	-0.4	0.3	-16.2	-0.1	13.1	6.3	19.3	-19.7
Търговски банки	0.0	0.8	0.0	0.8	0.0	0.0	2.0	2.0	0.0	0.0	0.1	0.1	3.4	0.0	0.0	3.4	6.3
Дългосрочни	0.0	0.0	0.0	0.0	0.0	0.0	2.0	2.0	0.0	0.0	0.1	0.1	3.4	0.0	0.0	3.4	5.5
Краткосрочни	0.0	0.8	0.0	0.8	0.0	0.0	0.0	0.0	0.0	0.0	0.0	0.0	0.0	0.0	0.0	0.0	0.8
Други сектори	7.1	2.7	0.1	9.9	0.1	0.0	0.1	0.2	-0.6	0.0	1.3	0.7	0.0	0.0	0.0	0.0	10.8
Дългосрочни	0.0	0.0	0.0	0.0	0.1	0.0	0.1	0.2	0.1	0.0	0.0	0.1	0.0	0.0	0.0	0.0	0.4
Краткосрочни	7.1	2.7	0.1	9.9	0.0	0.0	0.0	0.0	-0.7	0.0	1.3	0.6	0.0	0.0	0.0	0.0	10.4
Валутни депозити	-42.2	-10.4	40.4	-12.2	-0.5	36.6	25.5	61.6	24.9	-123.8	89.2	-9.7	-69.8	2.7	100.1	33.0	72.8
Търговски банки	-36.5	-6.1	32.4	-10.2	-0.6	37.5	24.7	61.6	25.0	-128.3	89.3	-14.0	-66.8	-2.4	101.2	32.0	69.4
Други сектори	-5.7	-4.2	8.0	-2.0	0.1	-1.0	0.9	0.0	-0.1	4.4	-0.1	4.2	-3.0	5.2	-1.1	1.0	3.3
Други активи	-5.8	0.8	-8.1	-13.1	-6.1	6.1	-0.4	-0.4	1.3	11.6	28.1	41.0	-14.1	0.7	13.2	-0.2	27.3
Държавно управление	0.0	0.0	0.0	0.0	0.0	0.0	0.0	0.0	0.0	0.0	0.0	0.0	0.0	0.0	0.0	0.0	0.0
Търговски банки	-5.8	0.8	-8.1	-13.1	-6.1	6.1	-0.4	-0.4	1.3	11.6	28.1	41.0	-14.1	0.7	13.2	-0.2	27.3
Краткосрочни	-5.8	0.8	-8.1	-13.1	-6.1	6.1	-0.4	-0.4	1.3	11.6	28.1	41.0	-14.1	0.7	13.2	-0.2	27.3
Други	41.5	-19.1	-12.1	10.4	21.5	24.5	-16.6	29.4	32.1	11.1	50.7	93.9	29.2	-16.3	8.7	21.5	155.2
Други валутни депозити ⁸	41.5	-19.1	-12.1	10.4	21.5	24.5	-16.6	29.4	32.1	11.1	50.7	93.9	29.2	-16.3	8.7	21.5	155.2
Пасиви	-33.1	115.2	-45.1	37.0	-5.8	167.9	-6.7	155.4	22.0	-72.9	-72.6	-123.5	12.2	71.4	141.3	224.8	293.8
Търговски кредити, нето	0.4	1.8	-1.7	0.5	-0.5	3.5	1.0	4.0	6.6	0.7	-0.5	6.8	0.7	2.5	-0.3	-2.1	9.3
Заеми	-4.8	116.5	-46.0	65.7	-19.8	166.4	-3.8	142.8	7.5	-85.7	-73.6	-151.8	77.4	72.5	172.7	322.7	379.4
Централна банка	-12.6	-3.5	-15.6	-31.6	-7.4	166.0	-15.5	143.1	-12.5	-62.0	-15.9	-90.4	52.3	72.2	-16.4	108.1	129.2
Ползвани кредити от МВФ	-12.6	-3.5	-15.6	-31.6	-7.4	166.0	-15.5	143.1	-12.5	-62.0	-15.9	-90.4	52.3	72.2	-16.4	108.1	129.2
Получени	0.0	0.0	0.0	0.0	0.0	166.0	0.0	166.0	0.0	0.0	0.0	0.0	73.7	72.2	0.0	145.8	311.8
Изплатени главници	-12.6	-3.5	-15.6	-31.6	-7.4	0.0	-15.5	-22.9	-12.5	-62.0	-15.9	-90.4	-21.4	0.0	-16.4	-37.7	-182.6
Държавно управление	5.5	138.2	-61.5	82.3	-9.4	3.4	-0.9	-6.8	9.4	-12.9	-56.9	-60.5	-7.6	1.3	207.4	201.1	216.0
Дългосрочни заеми	6.2	138.5	-60.7	84.1	184.1	3.4	-0.7	186.9	9.4	-12.9	-56.9	-60.4	-7.6	1.3	207.4	201.1	411.6
Получени	12.4	151.3	114.7	278.4	198.8	7.0	2.5	208.4	15.1	3.8	14.8	33.7	2.6	10.0	210.8	223.4	743.8
Изплатени главници	-6.2	-12.7	-175.4	-194.3	-14.8	-3.5	-3.2	-21.5	-5.7	-16.7	-71.7	-94.1	-10.2	-8.6	-3.4	-22.3	-332.2
Краткосрочни заеми	-0.7	-0.3	-0.8	-1.8	-193.5	0.0	-0.2	-193.7	-0.1	0.0	0.0	0.0	0.0	0.0	0.0	0.0	-195.6
Търговски банки	0.0	0.0	13.5	13.5	0.0	-0.2	-0.1	-0.3	0.0	0.0	0.0	0.0	0.0	-0.1	0.0	-0.1	13.1
Дългосрочни заеми	0.0	0.0	13.5	13.5	0.0	-0.1	-0.1	-0.1	0.0	0.0	0.0	0.0	0.0	0.0	0.0	0.0	13.4
Получени ⁹	0.0	0.0	13.5	13.5	0.0	0.0	0.0	0.0	0.0	0.0	0.0	0.0	0.0	0.0	0.0	0.0	13.5
Изплатени главници	0.0	0.0	0.0	0.0	0.0	-0.1	-0.1	-0.1	0.0	0.0	0.0	0.0	0.0	0.0	0.0	0.0	-0.1
Краткосрочни заеми, нето	0.0	0.0	0.0	0.0	0.0	-0.1	-0.1	-0.1	0.0	0.0	0.0	0.0	0.0	-0.1	0.0	-0.1	-0.3
Получени	0.0	0.0	0.0	0.0	0.0	0.0	0.0	0.0	0.0	0.0	0.0	0.0	0.0	0.0	0.0	0.0	0.0

(продължава)

(млн. щ. д.)

	I	II	III	IV	V	VI	II трим.	VII	VIII	IX	III трим.	X	XI	XII	IV трим.	Общо
Изплатени главници	0.0	0.0	0.0	0.0	-0.1	0.0	-0.1	0.0	0.0	0.0	0.0	0.0	-0.1	0.0	-0.1	-0.3
Други сектори, нето	2.3	-18.2	17.5	-3.0	-2.8	12.6	6.8	10.6	-10.8	-0.7	-1.0	32.7	-0.8	-18.3	13.6	21.0
Дългосрочни заеми, нето	5.4	-23.9	0.4	-18.1	2.2	0.7	3.6	7.3	4.3	0.5	12.2	17.6	0.3	-1.1	16.7	14.3
Получени	5.8	1.3	1.3	8.4	1.2	0.7	6.5	7.7	4.7	1.2	13.6	17.9	0.7	0.6	19.2	47.7
Изплатени главници	-0.4	-25.2	-0.9	-26.5	-2.4	-0.5	-2.9	-0.4	-0.4	-0.6	-1.4	-0.4	-0.5	-1.7	-2.5	-33.4
Краткосрочни заеми, нето	-3.2	5.7	17.1	19.7	-5.2	11.9	3.3	3.3	-15.1	-1.3	-13.1	15.2	-1.1	-17.2	-3.1	6.7
Получени	16.3	17.9	38.1	72.4	12.0	28.7	47.6	16.4	10.2	11.2	37.7	18.3	8.0	2.6	28.9	186.6
Изплатени главници	-19.5	-12.2	-21.0	-52.7	-10.4	-16.7	-44.3	-13.1	-25.3	-12.5	-50.8	-3.1	-9.1	-19.8	-32.0	-179.9
Валутни депозити	-28.7	-3.3	-0.4	-32.3	2.9	-6.7	-5.9	7.9	12.0	-1.5	18.4	-78.5	1.3	5.5	-71.6	-91.5
Търговски банки	-28.7	-3.3	-0.4	-32.3	2.9	-6.7	-5.9	7.9	12.0	-1.5	18.4	-78.5	1.3	5.5	-71.6	-91.5
Други пасиви	0.0	0.1	3.0	3.1	11.5	2.8	14.5	0.0	0.1	3.0	3.2	12.6	0.0	-36.7	-24.1	-3.4
Държавно управление	0.0	0.0	2.5	11.5	0.0	2.5	14.0	0.0	0.0	2.6	2.6	11.3	0.0	-37.7	-26.4	-7.3
Търговски банки	0.0	0.0	0.0	0.0	0.0	0.0	0.0	0.0	0.0	0.0	0.0	1.2	0.0	0.0	1.2	1.2
Краткосрочни ⁹	0.0	0.0	0.0	0.0	0.0	0.0	0.0	0.0	0.0	0.0	0.0	1.2	0.0	0.0	1.2	1.2
Други сектори, нето	0.0	0.1	0.5	0.6	0.2	0.2	0.5	0.0	0.1	0.4	0.6	0.1	0.0	1.0	1.1	2.7
Резерви на БНБ (увеличение:-)	162.7	-200.1	-68.2	-105.6	-38.5	-23.3	-323.4	-7.5	155.9	-18.8	129.6	-55.2	10.3	-229.7	-274.7	-574.1
Монетарно злато	0.0	0.0	0.0	0.0	0.0	0.0	0.0	0.0	0.0	0.0	0.0	0.0	0.0	0.0	0.0	0.0
Специални права на тираж	-5.0	14.0	-1.8	7.3	-9.3	-11.5	-10.1	-2.4	15.4	-21.8	-8.8	9.9	-32.9	15.5	-7.5	-19.1
Резервна позиция при МВФ	0.0	0.0	0.0	0.0	0.0	0.0	0.0	0.0	0.0	0.0	0.0	0.0	0.0	0.0	0.0	0.0
Валутни резерви	167.7	-214.1	-66.4	-112.9	-29.1	-11.8	-313.4	-5.1	140.5	2.9	138.3	-65.1	43.2	-245.2	-267.1	-555.0
Грешки и пропуски	-36.7	0.8	47.4	11.6	96.6	36.9	115.4	52.1	25.9	-38.8	39.2	35.8	-57.1	-1.0	-22.2	143.9

* Стандартно представяне на платежния баланс на страната в съответствие с петото издание на „Ръководство по платежен баланс“ на МВФ.

¹ Предварителните данни за вноса и износа за 1998 г. са ревидирани. Данните, базирани на митнически декларации, са предоставени от ИИЦ на МФ, допълнени с данни от НСИ и коригирани от БНБ.

² Оценка на БНБ.

³ Данни на НСИ и оценка на БНБ.

⁴ Включително данни от Агенцията за чуждестранна помощ и Българския червен кръст.

⁵ Отрицателният знак (-) показва изтичане на капитал (нарастване на активи или намаление на пасиви).

⁶ Данни от Министерството на финансите, Агенцията за приватизация, НСИ, Централния депозитар, отраслови министерства и БНБ. Информацията от началото на 1998 г. е актуализирана поради това, че БНБ вече събира пряко информация от фирмите с чуждестранно участие.

⁷ Включва погашенията с природен газ на задълженията на Русия по споразумението „Ямбург“.

⁸ Включва изменението на валутните депозити на гражданите и частните фирми.

⁹ Включва отсрочени и просрочени плащания на търговските банки към нерезиденти.

 Вж. Методологическите бележки.

ИЗНОС. НАЧИН НА ИЗПОЛЗВАНЕ, 1998 г.

(млн. ш. д.)

Групи стоки	I	II	III	I грим.	IV	V	VI	II грим.	VII	VIII	IX	III грим.	X	XI	XII	IV грим.	Общо
Потребителски стоки	90.5	108.7	112.1	311.3	110.5	111.4	112.5	334.4	116.0	114.0	97.4	327.5	120.0	109.1	107.9	337.0	1310.2
Храни	15.6	17.0	19.1	51.6	21.8	18.7	19.4	59.8	16.5	19.2	15.4	51.1	26.8	22.3	20.6	69.7	232.2
Цигари	5.0	6.2	5.7	16.9	5.8	7.2	5.5	18.5	4.1	6.5	2.3	12.9	3.7	3.3	4.2	11.3	59.6
Напитки	8.5	11.0	13.8	33.3	14.1	15.0	14.7	43.8	14.0	12.3	10.4	36.8	8.8	10.1	9.0	27.9	141.9
Дрехи и обувки	39.4	44.1	41.6	125.0	37.1	41.6	46.1	124.9	52.8	47.9	46.7	147.4	49.3	43.0	45.2	137.5	534.7
Лекарства и козметика	10.0	16.4	17.0	43.4	17.1	14.0	12.1	43.2	12.5	11.7	7.0	31.1	12.6	13.5	13.2	39.3	156.9
Мебели и дом. обзавеждане	5.6	6.6	7.0	19.1	7.4	7.3	6.7	21.5	8.5	7.7	7.7	23.9	9.7	8.3	7.8	25.8	90.3
Други	6.5	7.5	8.0	22.1	7.2	7.6	7.9	22.7	7.7	8.6	8.0	24.3	9.0	8.6	7.9	25.6	94.6
Суровини и материали	160.5	204.4	177.7	542.5	192.6	189.1	180.2	561.9	168.1	150.7	145.7	464.6	157.9	142.2	148.7	448.8	2017.8
Чугун, желязо и стомана	43.2	43.7	37.2	124.1	50.6	47.2	38.6	136.4	29.2	26.4	27.8	83.4	31.6	15.3	22.4	69.3	413.2
Цветни метали	16.5	37.5	27.4	81.4	36.4	26.7	30.9	94.0	25.0	22.2	16.5	63.7	21.1	19.7	28.4	69.2	308.4
Химически продукти	19.6	19.8	21.0	60.4	18.2	20.1	16.8	55.0	16.9	14.9	12.9	44.7	14.1	12.4	15.3	41.7	201.8
Пластмаси, каучук	12.7	15.7	13.3	41.7	10.6	11.3	10.9	32.8	10.2	12.1	13.0	35.3	12.8	11.2	9.0	32.9	142.7
Торове	9.5	12.8	11.9	34.2	9.6	9.2	6.6	25.4	4.4	3.2	3.3	10.9	3.4	4.0	2.5	9.9	80.5
Текстилни материали	17.1	18.6	17.3	53.1	19.1	20.2	18.2	57.4	18.0	12.9	13.2	44.1	15.7	12.7	13.1	41.5	196.2
Суровини за производство на храни	9.2	18.4	8.7	36.3	4.7	7.1	15.9	27.7	10.4	8.9	14.4	33.7	16.8	19.4	23.7	59.9	157.6
Дървен материал и хартия, картон	9.0	9.5	11.6	30.2	12.2	11.7	11.7	35.6	13.3	9.3	11.4	34.1	11.9	10.0	8.9	30.9	130.7
Цимент	1.4	1.1	1.1	3.6	2.8	3.1	3.1	9.1	3.6	2.6	1.8	8.0	2.1	0.6	1.1	3.8	24.5
Тютюн	2.6	2.2	4.8	9.6	3.5	5.7	3.6	12.8	1.6	0.7	2.3	4.6	4.2	13.1	6.4	23.7	50.7
Други	19.6	25.0	23.4	68.0	25.1	26.7	23.7	75.5	35.6	37.4	29.1	102.1	24.2	23.8	17.9	66.0	311.6
Инвестиционни стоки	54.9	63.5	53.6	172.0	49.3	45.4	80.3	174.9	59.7	53.7	43.2	156.7	54.5	81.4	55.8	191.7	695.3
Машины, уреди и апарати	13.3	15.4	19.2	48.0	17.1	16.9	18.6	52.7	16.7	14.0	20.0	50.7	19.0	18.4	16.5	53.8	205.1
Електрически машини	5.2	5.8	7.6	18.6	7.3	7.0	4.9	19.3	4.7	4.8	4.3	13.8	5.1	5.2	4.5	14.7	66.4
Транспортни средства	16.0	13.4	2.5	32.0	1.9	1.0	28.0	30.9	2.9	1.4	2.1	6.4	6.0	16.2	4.6	26.8	96.1
Резервни части и оборудване	9.0	11.9	9.7	30.5	10.4	10.6	10.2	31.1	9.2	7.5	6.9	23.6	8.1	6.9	7.1	22.2	107.5
Други	11.3	17.0	14.6	42.8	12.7	9.9	18.5	41.0	26.2	26.0	9.9	62.1	16.4	34.8	23.1	74.3	220.2
Неенергийни стоки, общо	305.8	376.7	343.4	1025.9	352.4	345.8	372.9	1071.2	343.9	318.5	286.4	948.7	332.4	332.8	312.4	977.5	4023.3
Енергийни ресурси	29.5	32.2	15.8	77.5	9.0	11.9	20.9	41.8	26.7	27.6	24.3	78.6	28.6	19.0	25.2	72.7	270.6
Петролни продукти	16.0	22.2	6.6	44.8	1.1	3.4	12.0	16.4	16.1	16.3	13.9	46.3	16.2	9.3	15.4	40.9	148.5
Електричество	13.1	9.5	8.7	31.3	7.6	8.2	8.4	24.1	10.1	10.8	9.8	30.7	11.2	9.2	9.3	29.7	115.8
Други	0.5	0.4	0.5	1.4	0.4	0.4	0.5	1.3	0.5	0.5	0.6	1.6	1.2	0.5	0.4	2.1	6.4
ОБЩО ИЗНОС (FOB)	335.4	408.8	359.2	1103.4	361.5	357.7	393.8	1113.0	370.6	346.1	310.7	1027.3	361.0	351.7	337.5	1050.2	4294.0

Източници: Данни от митнически декларации, получени от ИИЦ на МФ и НСИ и обработени от БНБ – предварителни данни към 4 март 1999 г.

ВНОС. НА ЧИН НА ИЗПОЛЗВАНЕ, 1998 г.

Групи стоки	(млн. ш. д.)																
	I	II	III	I грим.	IV	V	VI	II грим.	VII	VIII	IX	III грим.	X	XI	XII	IV грим.	Общо
Потребителски стоки	43.6	52.4	62.7	158.7	54.6	61.8	59.9	176.2	62.3	49.8	60.0	172.1	70.7	77.8	74.7	223.2	730.3
Храни, напитки и цигари	15.0	14.4	18.6	47.9	14.0	15.3	14.4	43.6	14.0	13.3	15.7	43.0	18.3	20.6	19.0	57.9	192.5
Мебели и дом. обзавеждане	5.1	7.0	7.1	19.2	5.7	7.5	7.5	20.7	8.7	6.6	8.2	23.6	8.7	9.1	10.6	28.4	91.8
Лекарства и козметика	6.7	10.5	13.4	30.6	11.1	12.6	10.3	34.0	12.6	9.1	10.7	32.4	11.9	14.5	12.8	39.2	136.1
Дрехи и обувки	9.3	10.2	12.1	31.6	12.4	13.9	13.4	39.7	12.4	8.7	12.5	33.7	15.9	17.0	15.0	47.9	152.9
Автомобили	2.2	2.6	3.0	7.8	2.8	3.4	4.9	11.1	4.5	5.1	4.3	14.0	4.5	5.1	4.6	14.2	47.1
Други	5.3	7.8	8.4	21.5	8.5	9.2	9.4	27.2	10.1	6.9	8.5	25.5	11.4	11.6	12.8	35.8	109.9
Суровини и материали	143.9	134.0	180.4	458.2	160.7	223.2	199.5	583.4	184.7	189.0	144.4	518.0	166.1	158.0	160.9	485.0	2044.6
Руди	24.5	2.4	19.9	46.8	13.1	23.5	16.9	53.6	28.4	11.4	16.6	56.4	14.8	4.5	15.3	34.6	191.3
Чугун, желязо и стомана	7.3	11.3	14.0	32.6	11.5	12.0	10.2	33.7	12.0	11.2	9.3	32.5	10.6	11.4	11.3	33.3	132.0
Цветни метали	4.5	3.9	2.4	10.8	3.8	4.7	2.4	11.0	3.6	3.0	3.0	9.7	5.3	3.0	1.9	10.3	41.6
Текстилни материали	38.2	35.5	42.2	115.9	42.7	51.8	53.0	147.5	47.2	28.6	30.7	106.4	41.5	49.3	39.3	130.0	499.9
Дървен материал и хартия, картон	10.0	12.2	12.0	34.2	10.3	10.7	12.3	33.2	13.0	10.5	10.1	33.6	13.1	12.9	12.5	38.5	139.5
Химически продукти	14.6	15.0	22.6	52.1	24.1	46.2	29.5	99.7	13.4	56.4	12.7	82.5	13.9	12.9	28.0	54.8	289.1
Пластмаси, каучук	11.2	13.7	16.4	41.3	14.2	16.5	17.2	47.9	18.0	15.8	17.1	50.9	18.4	19.2	16.1	53.7	193.7
Суровини за производство на храни	8.4	8.1	14.1	30.6	6.5	13.2	18.8	38.5	5.1	13.7	13.0	31.8	11.7	8.8	6.9	27.4	128.4
Кожии	3.6	3.3	3.3	10.2	4.1	6.4	6.2	16.7	4.6	2.4	2.4	9.5	3.1	4.3	3.2	10.6	46.9
Тютюн	3.1	2.1	4.5	9.6	5.1	5.5	1.5	12.2	2.3	2.7	1.3	6.3	2.8	2.6	1.0	6.4	34.4
Други	18.6	26.4	29.1	74.1	25.3	32.7	31.5	89.5	37.0	33.4	28.2	98.6	31.0	29.3	25.4	85.6	347.7
Инвестиционни стоки	68.6	68.0	97.4	234.1	86.7	89.7	97.8	274.1	104.2	80.4	83.2	267.9	84.2	111.9	106.0	302.1	1078.2
Машини, уреди и апарати	22.1	25.3	28.0	75.3	35.1	35.5	36.7	107.3	42.1	32.4	26.8	101.3	30.2	35.2	35.9	101.3	385.2
Електрически машини	11.6	11.0	18.0	40.7	10.0	15.3	17.8	43.0	15.4	11.3	13.9	40.5	11.9	10.6	15.1	37.6	161.9
Транспортни средства	16.2	9.8	12.3	38.3	12.9	12.2	13.3	38.4	13.2	11.4	11.3	35.9	11.9	34.0	22.3	68.1	180.7
Резервни части и оборудване	12.4	12.6	16.2	41.2	17.6	12.8	15.9	46.3	15.0	14.3	14.5	43.8	14.8	17.5	16.5	48.8	180.1
Други	6.3	9.4	22.9	38.5	11.1	13.9	14.1	39.1	18.5	11.1	16.7	46.3	15.4	14.7	16.2	46.3	170.2
Неенергийни стоки, общо	256.1	254.4	340.5	851.0	302.0	374.7	357.1	1033.8	351.2	319.2	287.6	958.0	320.9	347.7	341.7	1010.3	3853.0
Енергийни ресурси	149.9	108.7	85.7	344.2	65.9	90.3	91.1	247.2	101.2	95.1	72.5	268.8	98.5	105.8	93.2	297.5	1157.7
Горива	147.1	104.2	82.3	333.7	61.5	84.7	85.8	232.0	94.2	87.7	65.7	247.6	88.2	96.0	83.6	267.8	1081.0
Суров петрол	77.7	31.5	26.7	135.9	23.0	43.8	39.3	106.1	51.5	41.6	35.7	128.8	49.0	50.6	37.7	137.2	508.0
Въглища	24.2	29.6	15.2	69.0	6.4	5.9	11.1	23.4	14.9	14.5	8.1	37.5	13.5	10.3	10.0	33.8	163.8
Природен газ	38.9	37.4	34.7	110.9	23.5	26.4	26.7	76.6	20.1	23.9	13.9	57.8	17.7	27.2	27.7	72.6	318.0
Други	6.3	5.8	5.8	17.8	8.6	8.6	8.6	25.8	7.7	7.8	8.0	23.4	8.2	7.9	8.1	24.2	91.3
Други	2.8	4.5	3.3	10.6	4.3	5.6	5.3	15.3	7.0	7.4	6.8	21.2	10.2	9.7	9.7	29.6	76.7
Масла	2.8	4.5	3.3	10.6	4.3	5.6	5.3	15.3	7.0	7.4	6.8	21.2	10.2	9.7	9.7	29.6	76.7
ОБЩО ВНОС (СГФ)	406.0	363.1	426.1	1195.2	367.8	465.0	448.2	1281.0	452.4	414.4	360.1	1226.8	419.4	453.5	434.9	1307.7	5010.8

Източници: Данни от митнически декларации, получени от ИИЦ на МФ и НСИ и обработени от БНБ – предварителни данни към 4 март 1999 г.

ИЗНОС ПО ОСНОВНИ ТЪРГОВСКИ ПАРТНЬОРИ И РЕГИОНИ, 1998 г.

Страни	(млн. ш. д.)																
	I	II	III	I-трим.	IV	V	VI	II-трим.	VII	VIII	IX	III-трим.	X	XI	XII	IV-трим.	Общо
Европейски съюз, в т. ч.:	162.6	192.1	179.9	534.6	189.2	186.9	185.0	561.1	194.8	166.3	174.2	535.4	193.8	153.3	156.7	503.8	2134.9
Италия	45.8	49.1	44.9	139.8	52.2	43.8	55.2	151.1	53.1	28.8	46.6	128.4	50.4	35.0	39.5	124.9	544.2
Германия	33.8	37.3	34.3	105.4	35.7	35.6	36.4	107.6	37.6	43.0	38.5	119.2	40.3	41.9	34.3	116.5	448.7
Гърция	32.2	33.0	31.5	96.6	34.9	35.4	32.0	102.3	38.8	29.0	31.5	99.3	32.0	23.2	23.6	78.8	377.1
Белгия	8.5	13.9	14.5	36.9	21.9	15.5	13.4	50.8	10.9	10.5	8.3	29.7	13.0	7.8	14.5	35.4	152.8
Франция	10.4	13.3	10.9	34.6	10.6	12.8	11.8	35.1	15.7	10.6	11.1	37.5	14.5	12.5	12.7	39.6	146.8
Испания	7.1	14.1	16.5	37.6	8.7	14.2	8.5	31.3	9.1	11.4	11.6	32.1	8.8	3.8	7.3	19.9	121.0
Великобритания	7.3	10.0	9.3	26.6	9.1	12.2	8.9	30.2	10.2	8.7	7.0	25.8	8.3	9.0	8.1	25.4	108.0
Холандия	7.2	7.4	7.4	21.9	4.8	5.3	6.8	17.0	7.3	6.6	7.3	21.2	6.8	6.5	5.7	19.0	79.1
Австрия	4.7	7.5	4.7	16.9	4.7	6.0	5.6	16.3	4.8	4.8	5.4	15.1	9.6	7.2	5.9	22.7	70.9
ЕАСТ	2.3	2.5	2.8	7.6	3.1	2.3	2.7	8.1	3.2	3.5	2.6	9.3	4.5	3.0	2.8	10.3	35.3
Други от ОИСР, в т. ч.:	33.2	40.5	40.1	113.8	36.6	38.6	43.1	118.3	48.6	48.7	40.8	138.1	49.5	51.8	44.2	145.5	515.7
Турция	22.9	25.1	27.7	75.7	20.6	23.7	26.2	70.5	29.1	33.9	29.1	92.0	36.7	35.8	30.5	103.0	341.3
САЩ	6.0	8.6	6.3	20.9	11.0	8.0	11.1	30.1	10.4	11.2	7.0	28.6	8.3	13.5	9.8	31.6	111.3
Япония	2.7	2.5	4.4	9.7	3.1	2.9	3.8	9.9	4.1	2.3	2.7	9.1	1.7	1.2	1.4	4.4	33.0
Балкански страни, в т. ч.:	22.5	23.5	19.0	65.1	20.2	17.1	18.9	56.3	18.8	19.1	19.7	57.5	18.1	17.3	21.7	57.0	235.9
Македония	7.4	8.6	8.6	24.7	8.2	6.8	7.7	22.7	8.4	7.6	7.7	23.7	8.4	8.0	10.5	26.9	97.9
Югославия	12.8	11.5	8.1	32.3	9.0	7.0	7.4	23.4	6.4	7.9	8.5	22.8	5.1	5.6	6.4	17.1	95.6
ЦЕФТА, в т. ч.:	28.6	19.0	16.5	64.1	14.1	14.3	27.6	56.1	14.2	12.1	13.0	39.2	15.3	15.1	18.5	48.9	208.3
Полша	16.9	2.5	2.3	21.7	2.7	2.4	14.1	19.2	2.1	1.7	2.4	6.2	2.9	2.8	2.5	8.2	55.3
Румъния	3.1	4.1	4.4	11.6	5.6	6.1	5.3	17.0	5.7	4.6	4.4	14.6	2.8	3.8	2.9	9.5	52.7
Унгария	2.6	2.7	4.3	9.6	2.8	2.7	2.0	7.5	2.7	2.8	2.1	7.5	2.2	3.5	3.1	8.8	33.3
Словения	3.8	7.6	3.5	14.9	0.2	0.5	3.0	3.7	0.3	0.7	0.4	1.5	1.0	3.2	4.5	8.6	28.7
Словакия	1.2	0.8	0.8	2.9	1.2	1.3	2.1	4.7	2.0	0.7	1.8	4.5	4.7	0.7	4.7	10.1	22.1
Чехия	1.0	1.2	1.1	3.3	1.7	1.3	1.1	4.1	1.4	1.7	1.8	4.9	1.6	1.2	0.8	3.6	16.0
Страни от бившия СССР, в т. ч.:	42.0	66.4	58.4	166.8	51.5	53.6	50.3	155.4	48.1	51.0	28.7	127.7	30.6	33.0	31.0	94.6	544.5
Русия	15.3	27.5	31.0	73.8	25.6	24.4	21.3	71.3	20.2	22.1	6.6	48.9	10.9	16.4	12.8	40.1	234.1
Украйна	6.8	13.5	9.7	30.0	9.2	10.4	10.1	29.7	9.3	12.4	10.4	32.1	7.5	7.0	7.3	21.8	113.6
Грузия	8.3	10.9	3.3	22.5	3.0	4.7	8.8	16.4	8.0	6.0	2.5	16.4	4.9	2.9	4.4	12.2	67.6
Други, в т. ч.:	44.0	64.9	42.5	151.4	46.8	44.9	66.1	157.8	42.8	45.5	31.8	120.1	49.3	78.2	62.7	190.1	619.4
Страни от Югоизточна Азия ³	4.7	3.4	2.8	10.9	1.2	0.6	1.0	2.9	0.3	1.1	3.3	4.7	4.7	1.2	6.4	12.3	30.8
ОБЩО ИЗНОС (FOB)	335.4	408.8	359.2	1103.4	361.5	357.7	393.8	1113.0	370.6	346.1	310.7	1027.3	361.0	351.7	337.5	1050.2	4294.0

¹ Включва Австралия, Канада, Нова Зеландия, САЩ, Турция и Япония.

² Включва Албания, Босна и Херцеговина, Македония, Хърватско и Югославия.

³ Включва Корея, Малайзия, Тайланд, Филипините и Индонезия.

Източници: Данни от митнически декларации, получени от ИИЦ на МФ и НСИ и обработени от БНБ – предварителни данни към 4 март 1999 г.

ВНОС ПО ОСНОВНИ ТЪРГОВСКИ ПАРТНЬОРИ И РЕГИОНИ, 1998 г.

Страни	(млн. ш. д.)																
	I	II	III	I грим.	IV	V	VI	II грим.	VII	VIII	IX	III грим.	X	XI	XII	IV грим.	Общо
Европейски съюз, в т. ч.:	145.7	163.7	194.8	504.1	190.2	203.8	209.8	603.8	216.1	162.3	166.4	544.8	188.3	214.6	200.6	603.6	2256.3
Германия	45.2	49.2	59.4	153.9	58.1	61.9	60.7	180.7	63.4	57.8	49.2	170.4	53.8	67.2	63.1	184.1	689.1
Италия	21.1	28.2	31.5	80.9	32.9	36.5	44.1	113.5	40.8	20.2	25.3	86.3	36.5	33.6	34.6	104.8	385.4
Гърция	18.5	23.3	24.4	66.2	22.3	29.1	23.5	75.0	26.7	22.1	25.0	73.8	27.5	27.0	25.7	80.2	295.1
Франция	15.2	17.1	18.2	50.4	18.4	24.2	22.0	64.5	19.7	15.8	16.3	51.8	18.4	20.1	22.9	61.5	228.2
Австрия	12.6	9.0	13.6	35.2	13.6	9.9	10.8	34.3	15.4	9.1	10.8	35.3	11.0	10.9	13.9	35.8	140.6
Великобритания	8.9	9.4	12.1	30.5	11.5	8.7	10.3	30.5	10.7	8.1	7.6	26.4	8.6	14.6	10.0	33.2	120.6
Холандия	6.1	8.7	7.6	22.5	9.1	10.2	8.9	28.2	10.1	7.4	9.3	26.8	8.7	8.9	7.2	24.8	102.3
Белгия	4.1	6.9	9.5	20.4	10.1	8.2	7.3	25.7	8.0	6.5	7.0	21.6	6.6	11.0	6.5	24.1	91.8
ЕАСТ, в т. ч.:	3.6	5.9	7.8	17.4	5.8	9.5	5.9	21.3	6.6	4.9	8.2	19.6	4.8	8.8	7.7	21.2	79.5
Швейцария	2.7	5.6	7.2	15.5	5.6	8.8	5.4	19.8	6.4	4.2	6.5	17.1	4.1	7.6	7.0	18.7	71.1
Други от ОИСР, в т. ч.:	36.3	36.6	38.6	111.4	23.2	24.8	38.5	86.5	40.0	31.6	25.6	97.1	40.4	38.1	34.0	112.5	407.6
САЩ	22.3	25.1	24.1	71.6	10.6	9.1	18.4	38.1	21.5	14.5	9.6	45.6	17.8	12.3	12.5	42.6	197.8
Турция	8.7	5.8	8.3	22.8	7.2	9.5	14.7	31.4	10.9	9.0	10.7	30.6	13.1	19.0	14.7	46.8	131.6
Япония	2.7	2.9	4.1	9.8	3.2	3.9	3.1	10.1	3.6	2.6	3.0	9.2	3.8	4.2	4.7	12.8	41.9
Балкански страни, в т. ч.:	4.8	6.4	8.0	19.2	7.7	7.8	7.2	22.8	6.6	5.3	6.1	18.0	6.9	8.1	7.2	22.3	82.2
ЦЕФТА, в т. ч.:	14.1	18.8	23.1	55.9	20.1	23.1	24.8	67.9	23.8	25.6	24.5	73.8	29.1	26.6	26.2	81.8	279.5
Чехия	5.1	5.3	7.7	18.0	7.0	8.1	9.1	24.2	8.8	8.3	7.7	24.8	9.6	10.2	9.7	29.4	96.5
Румъния	2.3	5.6	3.9	11.8	4.4	4.9	6.9	16.2	4.9	3.8	3.9	12.6	6.0	5.4	6.2	17.6	58.2
Полша	2.5	2.4	5.3	10.1	3.3	2.6	2.6	8.5	2.3	5.6	6.1	13.9	4.8	3.0	2.5	10.4	43.0
Унгария	1.3	2.6	2.7	6.5	3.0	4.3	3.0	10.3	3.4	3.9	3.2	10.5	3.9	2.8	3.1	9.8	37.2
Словакия	1.1	1.7	1.9	4.6	1.0	1.8	2.0	4.8	2.8	2.6	2.1	7.5	3.2	3.3	3.1	9.6	26.5
Словения	1.9	1.2	1.7	4.8	1.3	1.4	1.3	4.0	1.6	1.4	1.5	4.5	1.6	1.8	1.5	5.0	18.2
Страни от бившия СССР, в т. ч.:	149.0	97.3	99.2	345.5	74.9	128.2	98.3	301.4	88.8	140.4	69.7	299.0	87.8	107.6	108.8	304.3	1250.2
Русия	126.2	80.1	72.5	278.9	54.7	105.0	83.7	243.3	69.0	121.9	53.5	244.4	62.9	84.9	88.7	236.6	1003.2
Украйна	16.6	13.4	21.1	51.1	16.9	21.0	12.8	50.7	17.2	15.5	13.3	46.1	14.6	14.2	17.1	46.0	193.8
Други, в т. ч.:	52.5	34.5	54.7	141.7	45.9	67.8	63.6	177.3	70.5	44.3	59.7	174.5	62.0	49.7	50.4	162.1	655.6
Ирак	0.0	0.0	0.0	0.0	0.0	13.0	10.6	23.6	16.5	0.0	6.6	23.1	12.1	0.0	0.0	12.1	58.9
Страни от Югоизточна Азия ³	12.2	3.1	4.1	19.3	4.5	11.2	4.5	20.2	12.8	6.4	5.2	24.5	5.9	7.0	8.6	21.5	85.5
ОБЩО ВНОС (CIF)	406.0	363.1	426.1	1195.2	367.8	465.0	448.2	1281.0	452.4	414.4	360.1	1226.8	419.4	453.5	434.9	1307.7	5010.8

¹ Включва Австралия, Канада, Нова Зеландия, САЩ, Турция и Япония.

² Включва Албания, Босна и Херцеговина, Македония, Хърватско и Югославия.

³ Включва Корея, Малайзия, Тайланд, Филипините и Индонезия.

Източници: Данни от митнически декларации, получени от ИИЦ на МФ и НСИ и обработени от БНБ – предварителни данни към 4 март 1999 г.

	I	II	III	IV	V	VI	VII	VIII	IX	X	XI	XII
БРУТЕН ВЪНШЕН ДЪЛГ (А + Б) ²	9623.0	9762.5	9722.9	9891.4	10001.4	9928.1	9946.0	9841.3	9827.0	10059.8	10037.3	10071.7
А. Дългосрочен дълг	8537.8	8674.0	8615.6	8819.5	8938.0	8862.0	8864.0	8759.2	8728.7	9018.9	8994.6	9265.7
Държавен и държавно гарантиран	8464.4	8597.4	8524.1	8723.2	8840.9	8763.0	8753.0	8642.4	8613.7	8882.4	8859.0	9132.6
Негарантиран	73.4	76.6	91.6	96.3	97.1	99.0	111.0	116.8	115.1	136.5	135.6	133.0
Б. Краткосрочен дълг	3262.1	3396.4	3273.7	3474.3	3629.5	3596.7	3610.9	3545.0	3584.3	3800.6	3799.1	4050.6
1. Международни финансови институции	2233.1	2378.6	2282.7	2285.9	2452.8	2439.5	2388.9	2388.9	2426.0	2511.1	2562.3	2781.0
Международен валутен фонд	926.5	926.4	903.8	900.3	1059.3	1040.8	1026.7	974.6	979.8	1058.5	1109.5	1114.5
Световна банка	540.2	539.2	636.0	641.1	648.1	658.2	662.5	654.8	660.3	662.4	667.0	711.6
Европейски съюз	281.6	420.0	253.1	258.6	259.0	257.1	259.9	262.6	276.0	278.6	272.3	421.8
Други международни финансови институции	484.8	493.0	489.8	485.8	486.4	483.4	490.3	496.9	509.9	511.6	513.4	533.0
в т. ч. ЕИВ	163.5	169.6	166.3	167.9	168.5	167.3	173.3	173.5	180.7	181.3	184.6	205.9
ЕБВР	95.0	97.0	97.2	101.1	101.2	99.3	100.2	106.6	109.4	110.5	109.0	107.4
2. Двустранни кредити	1029.0	1017.8	991.0	1188.5	1176.7	1157.3	1171.4	1156.1	1158.4	1289.5	1236.8	1269.6
Парижки клуб и неразрочен дълг	876.6	868.2	845.0	1041.2	1032.0	1013.3	1028.6	1019.0	1016.4	1063.5	1017.6	1044.6
Други двустранни кредити	152.4	149.6	146.0	147.3	144.8	144.0	142.8	137.1	142.0	226.0	219.3	225.0
3. Частни кредитори	5275.8	5277.6	5341.9	5345.1	5308.6	5265.3	5253.1	5214.1	5144.4	5218.4	5195.5	5215.1
1. Брейди облигации	4924.5	4928.8	4931.3	4953.2	4951.4	4938.7	4930.2	4919.4	4870.9	4911.2	4906.9	4946.2
2. Облигации (Булбанк)	83.7	82.0	60.3	60.5	57.7	57.3	55.5	56.2	58.9	68.7	52.8	34.7
3. Държавни ценни книжа ³	171.4	167.3	236.8	213.2	180.6	148.6	135.0	100.2	78.0	79.5	78.0	78.3
4. Търговски банки	3.1	3.1	16.6	16.7	16.6	16.6	16.6	16.6	16.8	16.9	16.8	16.8
5. Други частни кредитори	93.0	96.3	97.0	101.6	102.2	104.1	115.9	121.7	119.7	142.2	141.0	139.0
4. Краткосрочен дълг ⁴	1085.1	1088.5	1107.3	1072.0	1063.4	1066.1	1082.0	1082.1	1098.3	1040.9	1042.8	806.1
Държавен и държавно гарантиран	682.3	682.2	684.8	645.0	647.1	650.8	654.2	652.9	663.2	579.6	588.8	352.4
Негарантиран	402.8	406.2	422.4	427.0	416.2	415.3	427.9	429.2	435.0	461.3	453.9	453.7
I. Официални кредитори	682.3	682.2	684.8	645.0	647.1	650.8	654.2	652.9	663.2	579.6	588.8	352.4
II. Частни кредитори	402.8	406.2	422.4	427.0	416.2	415.3	427.9	429.2	435.0	461.3	453.9	453.7
1. Търговски банки	261.0	263.1	256.5	262.8	263.3	259.9	262.5	263.6	277.9	286.1	276.1	281.4
2. Други частни кредитори ⁵	141.8	143.2	165.9	164.2	153.0	155.4	165.4	165.6	157.1	175.2	177.8	172.3

¹ Предварителни данни към края на съответния период.

² В конвертируеми валути.

³ Държавни ценни книжа, деноминирани в чуждестранна валута и закупени от нерезиденти.

⁴ Включително просрочията на главници и лихви.

⁵ Включително депозитите на нерезиденти в местните търговски банки и кредитите, отпуснати на местни кредитори нерезиденти.

Източници: БНБ, МФ, Булбанк.

ОБСЛУЖВАНЕ НА БРУТНИЯ ВЪНШЕН ДЪЛГ, 1998 г.

	Първо тримесечие *						Второ тримесечие *			Трето тримесечие *			Четвърто тримесечие *			Общо		
	Главница		Лихва		Общо		Главница		Лихва		Общо		Главница		Лихва		Общо	
	Главница	Лихва	Общо	Главница	Лихва	Общо	Главница	Лихва	Общо	Главница	Лихва	Общо	Главница	Лихва	Общо	Главница	Лихва	Общо
БРУТЕН ВЪНШЕН ДЪЛГ (А + В) ¹	253.6	198.4	452.0	49.7	32.6	82.3	189.4	200.6	390.0	133.2	41.3	174.5	625.9	473.0	1098.9			
А. Дългосрочен дълг	246.0	198.2	444.2	38.1	30.9	69.0	186.3	200.4	386.8	88.3	39.6	127.8	558.6	469.1	1027.8			
I. Официални кредитори	225.9	54.9	280.7	34.9	28.7	63.6	184.5	62.1	246.6	50.5	36.6	87.1	495.7	182.3	678.0			
1. Международни финансови институции ¹	211.5	29.7	241.1	25.6	22.0	47.6	109.6	31.0	140.5	40.6	25.3	65.9	387.2	108.0	495.2			
Международен валутен фонд	31.6	11.1	42.7	22.9	10.4	33.3	90.4	12.1	102.5	37.7	11.4	49.1	182.6	45.0	227.6			
Световна банка	10.0	7.9	17.9	0.0	8.4	8.4	10.6	7.7	18.3	0.0	10.1	10.1	20.7	34.0	54.7			
Европейски съюз	161.6	4.3	165.9	0.0	1.8	1.8	0.0	3.9	3.9	0.0	1.7	1.7	161.6	11.7	173.3			
Други	8.2	6.4	14.6	2.7	1.4	4.1	8.6	7.3	15.9	2.9	2.2	5.1	22.4	17.3	39.7			
2. Двустранни кредити	14.4	25.2	39.6	9.3	6.7	16.1	74.9	31.1	106.1	9.9	11.3	21.2	108.6	74.3	182.9			
Парижки клуб и неразрочен дълг ²	10.6	22.8	33.5	9.3	5.3	14.6	68.2	29.0	97.2	9.9	2.8	12.8	98.1	59.9	158.0			
Други ¹	3.8	2.4	6.1	0.0	1.4	1.4	6.7	2.1	8.9	0.0	8.4	8.4	10.5	14.4	24.8			
II. Частни кредитори	20.1	143.3	163.4	3.2	2.2	5.4	1.8	138.3	140.2	37.8	3.0	40.8	62.9	286.8	349.7			
1. Брейди облигации ¹	0.0	135.5	135.5	0.0	0.0	0.0	0.0	131.4	131.4	0.0	0.0	0.0	0.0	267.0	267.0			
2. Други облигации ²	18.8	1.1	19.9	0.0	1.1	1.1	0.0	0.5	0.5	33.9	1.3	35.2	52.7	4.1	56.9			
3. Търговски банки ⁴	0.0	0.0	0.0	0.1	0.0	0.1	0.0	0.0	0.0	0.0	0.0	0.0	0.1	0.0	0.1			
4. Други частни кредитори	1.3	6.7	8.0	3.1	1.0	4.1	1.8	6.3	8.2	3.9	1.7	5.5	10.1	15.7	25.8			
В. Краткосрочен дълг	7.7	0.2	7.9	11.6	1.7	13.3	3.1	0.2	3.3	44.9	1.7	46.6	67.2	3.9	71.1			

* Фактически плащания. Предварителни данни. Данните са преизчислени в щатски долари по кръстосания курс на Ройтерс към края на съответния отчетен месец.

¹ Данните обхващат всички външни задължения на страната – държавните и държавно гарантираните заеми, външния дълг на търговските банки и дълга на местни физически и юридически лица към нерезиденти.

² Включително плащанията на лихви по валутните ЗУНК-облигации, закупени от нерезиденти.

³ Включително плащанията по дълга на търговските банки, частният дълг и платените просрочия. Плащанията по револвиращи кредити не са включени.

Източници: БНБ, Булбанк, търговски банки.

ЦЕНТРАЛНИ КУРСОВЕ НА НЯКОИ ОСНОВНИ ВАЛУТИ

(лв.)

Януари	EURO	USD	(100) JPY	GBP	CHF	(100) GRD	(1000) TRL
4	1955.83	1659.0	1462.5	2750.4	1209.7	597.84	5.2842
5	1955.83	1658.9	1493.5	2746.2	1213.1	602.35	5.2748
6	1955.83	1665.5	1488.2	2764.0	1213.6	602.31	5.2791
7	1955.83	1681.4	1511.1	2770.9	1209.9	602.91	5.2933
8	1955.83	1677.5	1503.4	2757.0	1211.9	603.65	5.2862
11	1955.83	1690.6	1548.2	2776.6	1214.5	604.77	5.2832
12	1955.83	1697.8	1508.8	2767.9	1216.9	604.02	5.2902
13	1955.83	1665.4	1482.9	2760.9	1227.7	600.59	5.2334
14	1955.83	1678.4	1473.4	2769.5	1227.5	601.79	5.2455
15	1955.83	1682.3	1484.6	2778.6	1223.6	601.89	5.2304
18	1955.83	1684.3	1471.7	2788.9	1222.1	604.58	5.2304
19	1955.83	1683.7	1480.1	2794.0	1222.3	604.68	5.2304
20	1955.83	1689.7	1486.3	2788.5	1220.6	606.36	5.2304
21	1955.83	1690.1	1500.6	2784.9	1220.1	605.99	5.2304
22	1955.83	1690.9	1483.0	2775.8	1223.7	606.18	5.1990
25	1955.83	1688.4	1480.7	2798.4	1225.0	607.31	5.1716
26	1955.83	1688.7	1483.8	2803.7	1220.7	607.31	5.1677
27	1955.83	1696.4	1482.7	2806.9	1216.2	607.68	5.1733
28	1955.83	1714.1	1478.9	2823.1	1212.6	608.16	5.1969
29	1955.83	1718.1	1480.6	2830.4	1213.1	609.33	5.1944
Среден за месеца	1955.83	1685.1	1489.3	2781.8	1218.2	604.49	5.2362

Източник: БНБ.

СРЕДНОМЕСЕЧЕН ВАЛУТЕН КУРС КЪМ ЩАТСКИЯ ДОЛАР

(лв.)

	1991	1992	1993	1994	1995	1996	1997	1998	1999
януари	-	23.63	25.33	35.68	66.82	72.53	698.65	1815.73	1685.06
февруари	24.32	23.71	26.27	37.00	66.36	74.59	2387.16	1814.92	
март	16.99	23.62	26.57	47.20	65.99	77.94	1660.07	1826.68	
април	16.90	23.00	26.43	55.32	65.65	81.55	1546.23	1818.23	
май	18.49	23.11	26.52	55.58	65.64	119.53	1532.63	1774.49	
юни	18.10	23.10	26.57	54.36	66.12	143.10	1668.45	1790.64	
юли	16.88	22.91	27.12	53.68	66.10	180.14	1788.09	1799.15	
август	18.69	22.45	27.35	55.07	67.72	191.79	1844.23	1789.03	
септември	18.29	22.29	27.57	61.32	68.04	224.60	1791.86	1707.27	
октомври	19.50	23.09	28.48	64.06	68.24	224.30	1759.19	1638.95	
ноември	20.81	24.37	30.94	65.10	69.11	283.39	1731.07	1679.16	
декември	21.72	24.80	31.98	65.53	70.26	461.16	1774.81	1670.07	

Източник: БНБ.

ВАЛУТЕН КУРС КЪМ ЩАТСКИЯ ДОЛАР В КРАЯ НА ПЕРИОДА

(лв.)

	1991	1992	1993	1994	1995	1996	1997	1998	1999
януари	-	23.82	25.58	36.32	66.65	73.88	1021.90	1809.20	1718.05
февруари	20.74	24.14	26.61	37.37	65.64	76.07	2045.50	1820.20	
март	15.17	23.28	26.52	64.94	66.16	78.83	1588.70	1834.70	
април	18.50	23.01	26.40	56.88	65.24	89.42	1467.80	1798.00	
май	18.25	23.20	26.41	55.59	65.95	147.04	1568.10	1782.40	
юни	17.55	23.02	26.68	53.66	66.06	155.46	1718.60	1810.20	
юли	18.69	22.76	27.21	53.31	66.22	187.14	1843.80	1769.00	
август	17.64	22.22	27.42	57.19	67.98	201.99	1809.00	1791.80	
септември	18.95	22.64	28.03	61.20	68.02	229.98	1762.80	1673.20	
октомври	20.53	23.75	29.51	64.92	68.64	239.63	1719.00	1647.50	
ноември	18.73	24.70	31.17	65.04	69.81	349.86	1767.00	1702.60	
декември	21.81	24.49	32.71	66.02	70.70	487.35	1776.50	1675.10	

Източник: БНБ.

БАНКОВ ВАЛУТЕН ПАЗАР

(евро)

Януари	Купена валута	Продадена валута
4	10 786 234	21 897 464
5	28 518 593	35 275 891
6	18 909 668	20 575 350
7	21 264 615	24 412 448
8	17 754 778	16 174 295
11	14 956 279	13 706 428
12	17 767 280	18 676 843
13	33 890 809	37 921 366
14	13 732 787	14 991 349
15	11 311 504	14 810 308
18	26 159 328	20 780 410
19	17 431 809	19 374 350
20	14 299 736	15 824 437
21	11 849 887	9 735 061
22	11 797 025	11 457 254
25	11 490 692	9 602 281
26	16 834 020	13 509 741
27	21 680 414	19 474 927
28	19 008 230	16 991 933
29	23 088 467	18 220 829
Общо за месеца	362 532 153	373 412 966
Среднодневно	18 126 608	18 670 648

Източник: БНБ.

УЧАСТИЕ НА БНБ НА БАНКОВИЯ ВАЛУТЕН ПАЗАР

(герм. марки)

Януари	Купена валута	Продадена валута
5	423	5867490
6		4499119
8	17757	198
11	2515	4268
12		824
13	805	8816436
14	625900	490215
15		429901
18	202118	257851
19	740	251343
20		1989768
21		10272
22		3335387
25		46007
26		4086
27	6008643	801536
28	37857	857070
29	291913	
Общо за месеца	7188672	27661770
Среднодневно	718867	1627163

Източник: БНБ.

**КУПЕНА И ПРОДАДЕНА НАЛИЧНА РЕЗЕРВНА
ВАЛУТА (ГЕРМАНСКИ МАРКИ)
ОТ КАСОВИТЕ СЛУЖБИ НА БНБ**

(хил. герм. марки)

	Купена валута	Продадена валута
Г'98	648	17653
II'98	3769	1033
III'98	6199	540
IV'98	6461	595
V'98	7551	476
VI'98	9328	531
VII'98	15362	486
VIII'98	15870	602
IX'98	2640	1854
X'98	3482	905
XI'98	1449	1093
XII'98	658	5984

Източник: БНБ.

**КУПЕНА И ПРОДАДЕНА НАЛИЧНА ВАЛУТА
(ПОДРАЗДЕЛЕНИЯ НА ЕВРО)
ОТ КАСОВИТЕ СЛУЖБИ НА БНБ**

(хил. евро)

	Купена валута*	Продадена валута**
Г'99	305	5668
в т. ч. по дни		
4	11	53
5	30	131
6	26	181
7	17	218
8	21	259
11	20	867
12	12	630
13	16	461
14	34	141
15	11	166
18	6	308
19	20	230
20	11	207
21	15	157
22	10	371
25	18	323
26	8	215
27	4	383
28	2	218
29	13	149

* Включва всички валути, подразделения на евро.

** Включва само германски марки.

Източник: БНБ.

3 Публични финанси

КОНСОЛИДИРАН ДЪРЖАВЕН БЮДЖЕТ* (млрд. лв.)

	Г'98	II'98	III'98	IV'98	V'98	VI'98	VII'98	VIII'98	IX'98	X'98	XI'98	XII'98	Г'99
1. Приходи	616.9	1274.8	1953.7	2563.8	3171.7	3849.2	4547.9	5151.0	5801.7	6473.0	7159.3	8062.1	654.8
2. Разходи	-654.9	-1190.6	-1613.2	-2164.6	-2823.8	-3687.7	-4213.7	-4723.9	-5241.7	-5853.0	-6571.2	-7767.4	-685.2
3. Трансфери												-59.1	0.0
4. Дефицит	-38.0	84.2	340.5	399.2	347.9	161.5	334.2	427.1	560.0	620.0	588.1	235.6	-30.4
5. Финансиране	38.0	-84.2	-340.5	-399.2	-347.9	-161.5	-334.2	-427.1	-560.0	-620.0	-588.1	-235.6	30.4
5.1. Външно финансиране (нето)	-2.6	213.8	48.1	37.8	27.3	28.4	27.8	-325.7	-461.7	-491.5	-535.8	-223.5	0.3
5.2. Вътрешно финансиране	40.7	-298.0	-388.6	-437.0	-375.1	-189.9	-362.0	-101.4	-98.3	-128.5	-52.3	-12.1	30.1
Операции с ДЦК (нето)	17.9	43.0	33.3	57.9	38.1	-65.0	-99.4	-99.9	-96.9	-210.3	-225.0	-245.6	22.6
Пряк кредит (нето)	5.7	-410.0	-514.6	-607.4	-543.4	-256.5	-408.1	-147.7	-165.0	-116.0	-31.1	-101.0	1.7
Приватизация	17.0	69.0	92.7	112.5	130.2	131.6	145.5	146.2	163.6	197.8	203.8	334.5	5.8

Източник: МФ.

ИЗПЪЛНЕНИЕ НА РЕПУБЛИКАНСКИЯ БЮДЖЕТ* (млрд. лв.)

	Г'98	II'98	III'98	IV'98	V'98	VI'98	VII'98	VIII'98	IX'98	X'98	XI'98	XII'98	Г'99
I. Приходи – всичко	359.4	701.5	1166.8	1465.7	1767.7	2118.5	2511.8	2840.5	3196.8	3576.7	3906.1	4458.0	455.3
1. Данъчни приходи	311.8	626.8	1047.0	1307.0	1604.2	1936.3	2304.1	2608.8	2938.3	3289.1	3619.9	3994.0	314.7
2. Неданъчни приходи	47.6	74.7	119.8	158.7	163.5	182.2	207.7	231.7	258.5	287.6	286.3	464.0	-140.6
II. Разходи – всичко	403.8	606.7	841.5	1136.5	1495.4	2077.2	2275.5	2507.6	2754.7	3085.2	3466.3	4174.9	-149.3
1. Издръжка	375.9	531.0	728.7	940.0	1188.9	1689.3	1833.6	1989.9	2153.4	2340.3	2558.3	3104.6	402.1
2. Трансфери	28.0	75.7	112.8	196.5	306.5	387.9	441.9	517.7	601.3	744.9	908.0	1070.3	-551.4
III. Дефицит(-) / излишък(+)													
1. Първичен дефицит/излишък	244.1	414.8	685.1	746.7	845.2	736.6	941.3	1067.5	1224.7	1294.2	1268.5	1125.4	903.3
2. Вътрешен дефицит/излишък	196.4	344.3	611.4	666.2	738.5	578.7	774.6	879.1	1030.8	1089.8	1040.8	893.4	837.6
3. Касов дефицит/излишък	-44.4	94.8	325.3	329.2	272.3	41.3	236.3	332.9	442.1	491.5	439.8	283.1	604.6
IV. Финансиране на касовия дефицит/излишък	44.4	-94.8	-325.4	-329.2	-272.3	-41.3	-236.3	-332.9	-442.1	-491.5	-439.8	-283.1	-604.6
1. Операции с чужбина (нето)	-2.6	-15.4	-64.7	-75.0	-85.5	-84.3	-85.0	-310.4	-446.4	-476.2	-520.5	-448.6	0.3
2. Вътрешно финансиране	47.1	-79.4	-260.7	-254.2	-186.8	43.0	-151.3	-22.5	4.3	-15.3	80.7	165.5	-610.7
3. Приватизация													5.8

Забележка: За януари 1999 г. трансферите са с отрицателен знак поради консолидиране на извънбюджетните сметки.

* Данните са към края на периода.

Източник: МФ.

РАЗМЕР И СТРУКТУРА НА ВЪТРЕШНИЯ ДЪЛГ НА ПРАВИТЕЛСТВОТО *

Структура на дълга	(млн. лв.)												
	Г'98	II'98	III'98	IV'98	V'98	VI'98	VII'98	VIII'98	IX'98	X'98	XI'98	XII'98	Г'99
I. Дълг по ДЦК, емитирани за финансиране на бюджетния дефицит	891 604.6	914 608.0	923 061.9	944 687.6	938 130.6	837 403.5	788 348.4	793 799.9	805 150.4	775 568.8	762 020.4	749 893.9	744 415.3
II. Пряк дълг към БНБ и ДСК*	1 620 726.9	1 630 104.2	1 595 573.8	1 563 573.1	1 537 000.7	1 528 490.4	1 469 378.1	1 541 087.2	1 443 611.2	1 545 960.5	1 688 595.1	1 665 948.7	1 665 657.7
III. Дълг по други ДЦК, емитирани по ПМС и закони	1 977 906.5	1 999 227.1	1 916 927.8	1 888 201.3	1 862 022.5	1 817 360.3	1 773 417.4	1 787 986.3	1 635 228.8	1 518 619.5	1 562 875.5	1 512 286.7	1 547 458.2
IV. Вътрешни държавни гаранции						922 805.9	879 873.2	872 281.8	861 774.8	851 835.6	856 625.9	839 564.8	844 703.5
Общ размер на вътрешния правителствен и гарантиран от правителството дълг	4 490 238.0	4 543 939.3	4 435 563.5	4 396 462.0	4 337 153.8	5 106 060.1	4 911 017.1	4 995 155.2	4 745 765.2	4 691 984.4	4 870 116.9	4 767 694.1	4 802 234.7

* Данните са към края на периода.

Източник: БНБ.

4 Паричен сектор

БАЛАНС НА УПРАВЛЕНИЕ „ЕМИСИОННО“ НА БНБ (млн. лв.)

	30.I'98	27.II'98	31.III'98	30.IV'98	29.V'98	30.VI'98	
АКТИВИ	4 172 053	4 558 741	4 713 689	4 701 067	5 130 537	5 244 426	
1. Налични парични средства в чуждестранна валута	2 114 891	1 943 808	1 292 388	1 075 272	1 333 205	1 136 562	
2. Монетарно злато	644 122	644 141	644 193	644 248	646 768	646 799	
3. Търгуеми чуждестранни ценни книжа	1 405 131	1 955 899	2 759 059	2 968 653	3 141 944	3 452 592	
4. Вземания по начислени лихви	7 909	14 893	18 049	12 894	8 620	8 473	
ПАСИВИ	4 172 053	4 558 741	4 713 689	4 701 067	5 130 537	5 244 426	
1. Банкноти и монети в обращение	1 290 257	1 323 823	1 360 019	1 379 991	1 393 954	1 490 178	
2. Разплащателни сметки и депозити на банки	678 822	583 581	746 762	554 889	536 694	580 868	
3. Депозити на правителството и бюджетни организации	1 634 639	2 056 604	1 997 317	2 152 241	2 283 286	2 240 889	
4. Сметки на други депозанти	20 771	16 995	17 829	17 458	17 014	21 078	
5. Задължения по начислени лихви	638	1 552	820	1 022	2 400	983	
6. Депозит в управление „Банково“	546 926	576 186	590 942	595 466	897 189	910 430	
	31.VII'98	31.VIII'98	30.IX'98	30.X'98	30.XI'98	31.XII'98	29.I'99
АКТИВИ	5 149 887	4 922 665	4 665 440	4 683 471	4 821 898	5 110 823	4 905 422
1. Налични парични средства в чуждестранна валута	1 140 032	994 249	995 741	357 030	485 013	2 849 395	2 223 525
2. Монетарно злато	641 825	639 203	648 679	634 333	646 709	622 579	633 651
3. Търгуеми чуждестранни ценни книжа	3 358 722	3 278 005	3 010 863	3 680 966	3 677 089	1 622 264	2 029 944
4. Вземания по начислени лихви	9 308	11 208	10 157	11 142	13 087	16 585	18 302
ПАСИВИ	5 149 887	4 922 665	4 665 440	4 683 471	4 821 898	5 110 823	4 905 422
1. Банкноти и монети в обращение	1 578 904	1 630 938	1 557 197	1 527 347	1 598 902	1 845 030	1 688 344
2. Разплащателни сметки и депозити на банки	568 055	548 415	487 667	552 079	631 898	578 115	537 103
3. Депозити на правителството и бюджетни организации	2 079 374	1 962 948	1 833 711	1 825 537	1 790 212	1 900 379	1 866 356
4. Сметки на други депозанти	18 663	18 140	18 093	18 072	18 075	28 111	28 607
5. Задължения по начислени лихви	979	963	770	1 666	944	739	799
6. Депозит в управление „Банково“	903 912	761 261	768 002	758 770	781 867	758 449	784 213

Източник: БНБ.

БАЛАНС НА УПРАВЛЕНИЕ „БАНКОВО“ НА БНБ

(млн. лв.)

	30.I*98	27.II*98	31.III*98	30.IV*98	29.V*98	30.VI*98	
АКТИВИ	3 724 837	3 772 730	3 785 132	3 589 283	3 838 973	3 854 047	
1. Злато и други благородни метали	86 976	82 220	79 311	82 869	76 847	81 886	
2. Инвестиции в ценни книжа	287 821	289 928	292 126	138 786	137 582	141 007	
3. Предоставени кредити и депозити на банки, намалени с провизии	8 048	10 087	7 740	1 365	1 365	1 368	
4. Вземания от правителството	1 632 915	1 642 442	1 608 840	1 576 684	1 549 889	1 528 491	
5. Участие на България в МВФ и в други международни финансови институции	1 056 415	1 066 644	1 063 329	1 050 912	1 033 124	1 046 182	
6. Вземания по начислени лихви	52	167	32	31	28	30	
7. Инвестиции в други местни предприятия	2 151	2 151	2 152	2 152	2 152	2 152	
8. Дълготрайни активи	97 275	97 407	133 658	133 871	133 117	135 901	
9. Други активи	6 258	5 498	7 002	7 147	7 680	6 600	
10. Депозит в управление „Емисионно“	546 926	576 186	590 942	595 466	897 189	910 430	
ПАСИВИ	3 724 837	3 772 730	3 785 132	3 589 283	3 838 973	3 854 047	
Задължения	2 741 218	2 754 182	2 717 373	2 675 268	2 924 724	2 936 766	
1. Кредити на МВФ	1 676 206	1 686 153	1 652 414	1 619 747	1 888 073	1 884 018	
2. Други задължения към международни финансови институции	1 048 415	1 058 544	1 055 242	1 045 070	1 027 837	1 042 091	
3. Задължения по начислени лихви	1 132	177	395	625	648	2 018	
4. Други пасиви	15 465	9 308	9 322	9 826	8 166	8 639	
Собствен капитал	983 619	1 018 548	1 067 759	914 015	914 249	917 281	
5. Основен капитал	20 000	20 000	20 000	20 000	20 000	20 000	
6. Резерви	686 460	766 952	811 355	833 073	824 389	836 653	
7. Неразпределена печалба	277 159	231 596	236 404	60 942	69 860	60 628	
	31.VII*98	31.VIII*98	30.IX*98	30.X*98	30.XI*98	31.XII*98	29.I*99
АКТИВИ	3 761 367	3 689 541	3 567 234	3 668 649	3 856 949	3 805 273	3 866 011
1. Злато и други благородни метали	83 177	81 298	72 324	78 806	84 259	74 444	76 016
2. Инвестиции в ценни книжа	138 469	141 001	132 387	130 999	135 745	134 086	131 171
3. Предоставени кредити и депозити на банки, намалени с провизии	1 367	1 368	1 363	1 351	1 351	1 350	1 357
4. Вземания от правителството	1 469 379	1 526 723	1 443 612	1 545 961	1 688 595	1 665 949	1 688 018
5. Участие на България в МВФ и в други международни финансови институции	1 020 901	1 034 174	996 100	1 007 236	1 020 041	1 022 895	1 036 387
6. Вземания по начислени лихви	30	30	29	29	29	9	27
7. Инвестиции в други местни предприятия	2 152	2 152	2 819	2 819	2 819	2 819	2 819
8. Дълготрайни активи	135 465	135 242	134 898	134 771	134 549	135 284	136 213
9. Други активи	6 515	6 292	15 700	7 907	7 694	9 988	9 790
10. Депозит в управление „Емисионно“	903 912	761 261	768 002	758 770	781 867	758 449	784 213
ПАСИВИ	3 761 367	3 689 541	3 567 234	3 668 649	3 856 949	3 805 273	3 866 011
Задължения	2 846 061	2 771 502	2 643 709	2 758 397	2 916 762	2 888 870	2 938 553
1. Кредити на МВФ	1 816 279	1 729 957	1 639 332	1 743 879	1 889 040	1 866 957	1 891 689
2. Други задължения към международни финансови институции	1 016 764	1 029 965	991 993	1 003 093	1 015 862	1 018 859	1 032 262
3. Задължения по начислени лихви	3 426	752	1 432	2 110	560	1 365	1 978
4. Други пасиви	9 592	10 828	10 952	9 315	11 300	1 689	12 624
Собствен капитал	915 306	918 039	923 525	910 252	940 187	916 403	927 458
5. Основен капитал	20 000	20 000	20 000	20 000	20 000	20 000	20 000
6. Резерви	830 260	822 322	805 937	784 638	818 345	786 602	797 916
7. Неразпределена печалба	65 046	75 717	97 588	105 614	101 842	109 801	109 542

Източник: БНБ.

ПАРИЧЕН ОТЧЕТ ЗА 1998 И 1999 г. *

(млн. лв.)

	I'98		II'98		III'98		IV'98		V'98		VI'98	
	всички банки	в т. ч. в ликвидация	всички банки	в т. ч. в ликвидация	всички банки	в т. ч. в ликвидация	всички банки	в т. ч. в ликвидация	всички банки	в т. ч. в ликвидация	всички банки	в т. ч. в ликвидация
Валутен курс: лева за 1 щ. д.	1809.2	1809.2	1820.2	1820.2	1834.0	1834.0	1798.0	1798.0	1782.4	1782.4	1810.2	1810.2
лева за 1 герм. марка	1000.0	1000.0	1000.0	1000.0	1000.0	1000.0	1000.0	1000.0	1000.0	1000.0	1000.0	1000.0
ЧУЖДЕСТРАННИ АКТИВИ (нето)	4865301	-359072	5289002	-359895	5518586	-344621	5374302	-369629	5426207	-371420	5658682	-366786
Чуждестранни активи	7673946	140799	8160190	141280	8240300	140646	8072461	113800	8400490	110137	8611722	113168
Международни резерви на БНБ	4172053	0	4558856	0	4713688	0	4701067	0	5130536	0	5244427	0
Други чуждестранни активи	3501893	140799	3601334	141280	3526612	140646	3371394	113800	3269954	110137	3367295	113168
минус: чуждестранни пасиви	2808645	499871	2871188	501175	2721714	485267	2698159	483429	2974283	481557	2953040	479954
НЕТНИ ВЪТРЕШНИ АКТИВИ	1017632	562533	610382	559417	439289	516670	584713	531694	457966	532958	386713	531240
ВЪТРЕШЕН КРЕДИТ	5262162	1573632	4898765	1528092	4672939	1413353	4339261	1272242	4224532	1252080	4169032	1185447
левове	815019	-66643	721695	-76456	665188	-119033	560860	-136460	607792	-137543	728341	-142465
валута	4447143	1640275	4177070	1604548	4007751	1532386	3778401	1408702	3616740	1389623	3440691	1327912
ВЗЕМАНИЯ ОТ ПРАВИТЕЛСТВЕНИЯ СЕКТОР (нето)	1671826	-276617	1290354	-277830	1165965	-285472	919156	-287251	740919	-287041	757471	-292119
левове	-151306	-183778	-289967	-191496	-372830	-223218	-545963	-226116	-546070	-226457	-420100	-229884
валута	1823132	-92839	1580321	-86334	1538795	-62254	1465119	-61135	1286989	-60584	1177571	-62235
ВЗЕМАНИЯ ОТ ПРАВИТЕЛСТВОТО (нето)	1746855	-275839	1358945	-277050	1262254	-284665	1019238	-286451	848570	-286244	867138	-291317
левове	-79378	-183329	-224195	-191047	-279741	-222748	-449180	-225646	-441558	-225987	-312478	-229414
валута	1826233	-92510	1583140	-86003	1541995	-61917	1468418	-60805	1290128	-60257	1179616	-61903
ВЗЕМАНИЯ ОТ ДЪРЖАВНИЯ БЮДЖЕТ (нето)	2325231	-270440	1841209	-271633	1685793	-279194	1503533	-281048	1410862	-280859	1425023	-285901
левове	191661	-181121	57397	-188839	-46170	-220535	-127911	-223433	-47551	-223774	61856	-227201
валута	2133570	-89319	1783812	-82794	1731963	-58659	1631444	-57615	1458413	-57085	1363167	-58700
Вземания от правителството	4168845	112946	4209668	112710	4061649	113219	4034316	111201	4010916	110265	3980509	111561
левове	913681	10794	939005	9949	966229	9667	987549	9681	979337	9626	903078	9352
валута	3255164	102152	3270663	102761	3095420	103552	3046767	101520	3031579	100639	3077431	102209
ДЦК	2378586	106809	2397162	107367	2280642	107853	2303949	105889	2310791	104976	2300258	106229
Краткосрочни (до 12 месеца)	621609	6135	642102	6115	649895	5833	662682	5842	663630	5784	588616	5513
Средносрочни (до 5 години)	526188	0	532038	0	550325	0	557578	0	557482	0	562174	0
левове	143707	0	147232	0	152163	0	161757	0	165332	0	164372	0
валута	382481	0	384806	0	398162	0	395821	0	392150	0	397802	0
Дългосрочни (над 5 години)	1230789	100674	1223022	101252	1080422	102020	1083689	100047	1089679	99192	1149468	100716
левове	125827	1489	118259	1476	120580	1476	123749	1476	117297	1476	114053	1476
валута	1104962	99185	1104763	99776	959842	100544	959940	98571	972382	97716	1035415	99240
Кредити	1633906	0	1643412	0	1608840	0	1576684	0	1549889	0	1528491	0
левове	991	0	970	0	0	0	0	0	0	0	0	0
валута	1632915	0	1642442	0	1608840	0	1576684	0	1549889	0	1528491	0
Други вземания	156353	6137	169094	5343	172167	5366	153683	5312	150236	5289	151760	5332
левове	21547	3170	30442	2358	43591	2358	39361	2363	33078	2366	36037	2363
валута	134806	2967	138652	2985	128576	3008	114322	2949	117158	2923	115723	2969
минус: депозити на правителството	-1843614	-383386	-2368459	-384343	-2375856	-392413	-2530783	-392249	-2600054	-391124	-2555486	-397462
левове	-722020	-191915	-881608	-198788	-1012399	-230202	-1115460	-233114	-1026888	-233400	-841222	-236553
валута	-1121594	-191471	-1486851	-185555	-1363457	-162211	-1415323	-159135	-1573166	-157724	-1714264	-160909
ВЗЕМАНИЯ ОТ ДЪРЖАВНИ ФОНДОВЕ И ИЗВЪНБЮДЖЕТНИ СМЕТКИ (нето)	-578376	-5399	-482264	-5417	-423539	-5471	-484295	-5403	-562292	-5385	-557885	-5416
левове	-271039	-2208	-281592	-2208	-233571	-2213	-321269	-2213	-394007	-2213	-374334	-2213
валута	-307337	-3191	-200672	-3209	-189968	-3258	-163026	-3190	-168285	-3172	-183551	-3203
Вземания от държавни фондове и извънбюджетни сметки	12	0	25	0	29	0	15	0	16	0	16	0
левове	12	0	25	0	29	0	15	0	16	0	16	0
минус: депозити на държавни фондове и извънбюджетни сметки	-578388	-5399	-482289	-5417	-423568	-5471	-484310	-5403	-562308	-5385	-557901	-5416
левове	-271051	-2208	-281617	-2208	-233600	-2213	-321284	-2213	-394023	-2213	-374350	-2213
валута	-307337	-3191	-200672	-3209	-189968	-3258	-163026	-3190	-168285	-3172	-183551	-3203
ВЗЕМАНИЯ ОТ МЕСТНИ БЮДЖЕТИ (нето)	-75029	-778	-68591	-780	-96289	-807	-100082	-800	-107651	-797	-109667	-802
левове	-71928	-449	-65772	-449	-93089	-470	-96783	-470	-104512	-470	-107622	-470
валута	-3101	-329	-2819	-331	-3200	-337	-3299	-330	-3139	-327	-2045	-332
Вземания от местни бюджети	4	1	3	1	4	1	3207	1	3532	1	6940	1
левове	4	1	3	1	4	1	3207	1	3532	1	5765	1
валута	0	0	0	0	0	0	0	0	0	0	1175	0

(продължава)

(продължение)

(млн. лв.)

	Г'98		П'98		III'98		IV'98		V'98		VI'98	
	всички банки	в т. ч. в ликвидация	всички банки	в т. ч. в ликвидация	всички банки	в т. ч. в ликвидация	всички банки	в т. ч. в ликвидация	всички банки	в т. ч. в ликвидация	всички банки	в т. ч. в ликвидация
минус: депозити от местни бюджети	-75033	-779	-68594	-781	-96293	-808	-103289	-801	-111183	-798	-116607	-803
левове	-71932	-450	-65775	-450	-93093	-471	-99990	-471	-108044	-471	-113387	-471
валута	-3101	-329	-2819	-331	-3200	-337	-3299	-330	-3139	-327	-3220	-332
ВЗЕМАНИЯ ОТ НЕПРАВИТЕЛСТВЕНИЯ СЕКТОР	3590336	1850249	3608411	1805922	3506974	1698825	3420105	1559493	3483613	1539121	3411561	1477566
левове	966325	117135	1011662	115040	1038018	104185	1106823	89656	1153862	88914	1148441	87419
валута	2624011	1733114	2596749	1690882	2468956	1594640	2313282	1469837	2329751	1450207	2263120	1390147
Вземания от нефинансови държавни предприятия	1276389	563494	1238927	537846	1128083	475457	1107189	454502	1096023	447684	974372	421425
левове	336883	28368	326411	27358	306286	26681	314968	24530	309399	24391	248865	23516
валута	939506	535126	912516	510488	821797	448776	792221	429972	786624	423293	725507	397909
Вземания от частни предприятия	2036633	1202503	2066689	1186767	2056713	1156972	1947343	1042928	1986605	1030350	2000210	994688
левове	436493	77917	463787	76835	488051	75768	504062	63557	520164	62972	537066	62355
валута	1600140	1124586	1602902	1109932	1568662	1081204	1443281	979371	1466441	967378	1463144	932333
Вземания от населението	186998	2202	215118	2172	247630	2229	292129	2167	328475	2024	364951	967
левове	180812	221	208854	218	241302	160	285725	140	322221	122	359333	119
валута	6186	1981	6264	1954	6328	2069	6404	2027	6254	1902	5618	848
Вземания от небанкови финансови институции	90316	82050	87677	79137	74548	64167	73444	59896	72510	59063	72028	60486
левове	12137	10629	12610	10629	2379	1576	2068	1429	2078	1429	3177	1429
валута	78179	71421	75067	68508	72169	62591	71376	58467	70432	57634	68851	59057
ДРУГИ ПОЗИЦИИ (нето)	-4244530	-1011099	-4288383	-968675	-4233650	-896683	-3754548	-740548	-3766566	-719122	-3782319	-654207
левове	-4104344	-1058730	-4150034	-1031292	-4096318	-951365	-3623246	-831186	-3606376	-815354	-3609570	-754798
валута	-140213	47636	-138327	62622	-137310	54676	-131281	90642	-160152	96233	-172712	100606
Собствен капитал	-1365782	503379	-1472573	510173	-1623716	518808	-1455884	529161	-1459767	513314	-1151458	914600
Капитал и резерви	-1364391	-154472	-1490085	-154600	-1598350	-192911	-1658098	-203763	-1812453	-203583	-2038183	-203516
Финансов резултат	-1391	657851	17512	664773	-25366	711719	202214	732924	352686	716897	886725	1118116
Други активи и пасиви (нето)	-2878775	-1514473	-2815788	-1478843	-2609912	-1415497	-2298643	-1269705	-2306761	-1232435	-2630824	-1568792
ШИРОКИ ПАРИ М3	5882933	203461	5899384	199522	5957875	172049	5959015	162065	5884173	161538	6045395	164454
левове	3096380	57957	3125224	57952	3271642	54953	3285784	77040	3217202	78068	3385976	80279
валута	2786553	145504	2774160	141570	2686233	117096	2673231	85025	2666971	83470	2659419	84175
ПАРИ М1	1977498	44277	1985491	44273	2097489	43484	2119751	63252	2082274	67251	2229810	70120
Пари взвън банките	1203366	0	1243725	0	1285373	0	1305105	0	1323723	0	1416209	0
Безсрочни депозити (в левове)	774132	44277	741766	44273	812116	43484	814646	63252	758551	67251	813601	70120
държавни предприятия	340573	25963	346683	25966	376951	25342	391890	42994	359477	44943	359605	47958
частни предприятия	359133	17101	331082	17094	363346	17022	351470	19128	330339	19038	380823	18926
население	42245	899	43893	899	44718	797	44710	794	47677	840	50689	806
небанкови финансови институции	32181	314	20108	314	27101	323	26576	336	21058	2430	22484	2430
ПАРИ М2 (М1 + квазипари)	5622464	195312	5626632	191349	5605593	164405	5635697	154584	5554316	154123	5688708	157093
Квазипари	3644966	151035	3641141	147076	3508104	120921	3515946	91332	3472042	86872	3458898	86973
Срочни депозити (в левове)	818027	10788	832207	10787	829887	10224	831950	12951	792605	10004	788770	9473
държавни предприятия	35407	894	40213	917	45071	783	61277	614	35995	595	32177	575
частни предприятия	41553	5202	40846	5178	44883	5042	43364	7177	40492	6325	35118	6328
население	703869	4533	709133	4533	712412	4239	701316	2911	692078	2929	693614	2414
небанкови финансови институции	37198	159	42015	159	27521	160	25993	2249	24040	155	27861	156
Спестовни депозити (в левове)	228600	2253	234333	2253	238431	576	241087	202	243673	202	253545	92
Депозити в чуждестранна валута	2598339	137994	2574601	134036	2439786	110121	2442909	78179	2435764	76666	2416583	77408
държавни предприятия	647079	82913	608600	83561	496093	68334	500346	40244	481145	39019	466619	40575
частни предприятия	519844	24855	482407	21722	462519	19411	478018	18277	511256	18122	482303	18684
население	1323657	15107	1337532	13545	1349102	7054	1336685	6970	1331341	6948	1358961	5377
небанкови финансови институции	107759	15119	146062	15208	132072	15322	127860	12688	112022	12577	108700	12772
ПАРИ М3 (М2 + инструменти на паричния пазар и блокирани депозити)	5882933	203461	5899384	199522	5957875	172049	5959015	162065	5884173	161538	6045395	164454
Инструменти на паричния пазар	4537	149	4702	149	4661	149	4723	159	4646	159	4527	159
левове	4509	149	4677	149	4638	149	4682	159	4589	159	4421	159
валута	28	0	25	0	23	0	41	0	57	0	106	0
Депозити срещу внос и блокирани депозити	255932	8000	268050	8024	347621	7495	318595	7322	325211	7256	352160	7202
левове	67746	490	68516	490	101197	520	88314	476	94061	452	109430	435
валута	188186	7510	199534	7534	246424	6975	230281	6846	231150	6804	242730	6767

(продължава)

(продължение)

(млн. лв.)

	VII'98		VIII'98		IX'98		X'98		XI'98		XII'98		I'99	
	всички банки	в т. ч. в ликвидация	всички банки	в т. ч. в ликвидация	всички банки	в т. ч. в ликвидация	всички банки	в т. ч. в ликвидация	всички банки	в т. ч. в ликвидация	всички банки	в т. ч. в ликвидация	всички банки	в т. ч. в ликвидация
Валутен курс: лева за 1 щ. д.	1769.0	1769.0	1791.8	1791.8	1673.2	1673.2	1647.5	1647.5	1702.6	1702.6	1675.1	1675.1	1718.1	1718.1
лева за 1 герм. марка	1000.0	1000.0	1000.0	1000.0	1000.0	1000.0	1000.0	1000.0	1000.0	1000.0	1000.0	1000.0	1000.0	1000.0
ЧУЖДЕСТРАННИ АКТИВИ (нето)	5601891	-368164	5693748	-364223	5124109	-366766	5245757	-376656	5343769	-377811	5498976	-381231	5068860	-343341
Чуждестранни активи	8489542	111035	8563914	115628	7907627	110369	7974256	104486	8240025	103923	8344235	102188	7864063	161955
Международни резерви на БНБ	5149886	0	4922665	0	4665441	0	4683472	0	4821899	0	5119371	0	4905422	0
Други чуждестранни активи	3339656	111035	3641249	115628	3242186	110369	3290784	104486	3418126	103923	3224864	102188	2958641	161955
минус: чуждестранни пасиви	2887651	479199	2870166	479851	2783518	477135	2728499	481142	2896256	481734	2845259	483419	2795203	505296
НЕТНИ ВЪТРЕШНИ АКТИВИ	528981	526395	573286	523929	940134	523040	754223	529225	831089	531953	1098197	532940	1203715	521852
ВЪТРЕШЕН КРЕДИТ	4207370	1153955	4280122	1115031	4481079	1043067	4311175	1031888	4565380	1046099	4227011	997188	4530234	1064922
левове	702775	-115586	670954	-118912	837108	-96317	864063	-88930	1048911	-43336	1359358	-84861	1341138	36440
валута	3504595	1269541	3609168	1233943	3643971	1139384	3447112	1120818	3516469	1089435	2867653	1082049	3189096	1028482
ВЗЕМАНИЯ ОТ ПРАВИТЕЛСТВЕНИЯ СЕКТОР (нето)	771273	-294397	773677	-312300	939683	-305845	730063	-304620	879730	-307728	509786	-342404	740400	-323715
левове	-517366	-209595	-616109	-216427	-585295	-214982	-640770	-214826	-510838	-215634	-221829	-214143	-328051	-196606
валута	1288639	-84802	1389786	-95873	1524978	-90863	1370833	-89794	1390568	-92094	731615	-128261	1068451	-127109
ВЗЕМАНИЯ ОТ ПРАВИТЕЛСТВОТО (нето)	892510	-293602	900921	-311505	1063313	-305071	876604	-303849	1026618	-306948	567249	-341628	815162	-322931
левове	-401031	-209125	-493662	-215966	-466176	-214521	-498984	-214365	-366721	-215173	-165774	-213682	-254343	-196145
валута	1293541	-84477	1394583	-95539	1529489	-90550	1375588	-89484	1393339	-91775	733023	-127946	1069505	-126786
ВЗЕМАНИЯ ОТ ДЪРЖАВНИЯ БЮДЖЕТ (нето)	1466117	-288232	1443075	-306100	1565703	-299854	1427095	-298672	1534760	-301681	1150955	-337793	1238536	-319026
левове	-1831	-206912	-128451	-213752	-90719	-212307	-113697	-212151	-20311	-212959	228179	-212866	4965	-195329
валута	1467948	-81320	1571526	-92348	1656422	-87547	1540792	-86521	1555071	-88722	922776	-124927	1233571	-123697
Вземания от правителството	3876988	109172	4032207	112098	3900993	105289	3747267	103725	3891527	106625	3322729	67564	3369815	69594
левове	883741	9290	893841	10928	909324	10816	886729	10703	880602	10492	838064	10287	814381	9927
валута	2993247	99882	3138366	101170	2991669	94473	2860538	93022	3010925	96133	2484665	57277	2555434	59667
ДЦК	2277872	103914	2365224	106775	2314365	100157	2106643	98632	2105095	101428	1580395	62446	1632730	64419
Краткосрочни (до 12 месеца)	579505	5457	585900	7122	599195	7006	563723	6890	550343	6665	527620	6494	511476	6168
Средносрочни (до 5 години)	562580	0	569495	0	544750	0	463954	0	474192	0	465302	0	513794	0
левове	168203	0	170034	0	171603	0	177416	0	178086	0	178519	0	207993	0
валута	394377	0	399461	0	373147	0	286538	0	296106	0	286783	0	305801	0
Дългосрочни (над 5 години)	1135787	98457	1209829	99653	1170420	93151	1078966	91742	1080560	94763	587473	55952	607460	58251
левове	116159	1476	111015	1422	107916	1422	101254	1422	100639	1422	94635	1422	80425	1402
валута	1019628	96981	1098814	98231	1062504	91729	977712	90320	979921	93341	492838	54530	527035	56849
Кредити	1469379	0	1526724	0	1443612	0	1545961	0	1688595	0	1665949	0	1688018	0
левове	0	0	0	0	0	0	0	0	0	0	0	0	0	0
валута	1469379	0	1526724	0	1443612	0	1545961	0	1688595	0	1665949	0	1688018	0
Други вземания	129737	5258	140259	5323	143016	5132	94663	5093	97837	5197	76385	5118	49067	5175
левове	19874	2357	26892	2384	30610	2388	44336	2391	51534	2405	37290	2371	14487	2357
валута	109863	2901	113367	2939	112406	2744	50327	2702	46303	2792	39095	2747	34580	2818
минус: депозити на правителството	-2410871	-397404	-2589132	-418198	-2335290	-405143	-2320172	-402397	-2356767	-408306	-2171774	-405357	-2131279	-388620
левове	-885572	-216202	-1022292	-224680	-1000043	-223123	-1000426	-222854	-900913	-223451	-609885	-223153	-809416	-205256
валута	-1525299	-181202	-1566840	-193518	-1335247	-182020	-1319746	-179543	-1455854	-184855	-1561889	-182204	-1321863	-183364
ВЗЕМАНИЯ ОТ ДЪРЖАВНИ ФОНДОВЕ И ИЗВЪНБЮДЖЕТНИ СМЕТКИ (нето)	-573607	-5370	-542154	-5405	-502390	-5217	-550491	-5177	-508142	-5267	-583706	-3835	-423374	-3905
левове	-399200	-2213	-365211	-2214	-375457	-2214	-385287	-2214	-346410	-2214	-393953	-816	-259308	-816
валута	-174407	-3157	-176943	-3191	-126933	-3003	-165204	-2963	-161732	-3053	-189753	-3019	-164066	-3089
Вземания от държавни фондове и извънбюджетни сметки	17	0	18	0	15	0	23	0	29	0	81	0	94	0
левове	17	0	18	0	15	0	23	0	29	0	81	0	94	0
минус: депозити на държавни фондове и извънбюджетни сметки	-573624	-5370	-542172	-5405	-502405	-5217	-550514	-5177	-508171	-5267	-583787	-3835	-423468	-3905
левове	-399217	-2213	-365229	-2214	-375472	-2214	-385310	-2214	-346439	-2214	-394034	-816	-259402	-816
валута	-174407	-3157	-176943	-3191	-126933	-3003	-165204	-2963	-161732	-3053	-189753	-3019	-164066	-3089
ВЗЕМАНИЯ ОТ МЕСТНИ БЮДЖЕТИ (нето)	-121237	-795	-127244	-795	-123630	-774	-146541	-771	-146888	-780	-57463	-776	-74762	-784
левове	-116335	-470	-122447	-461	-119119	-461	-141786	-461	-144117	-461	-56055	-461	-73708	-461
валута	-4902	-325	-4797	-334	-4511	-313	-4755	-310	-2771	-319	-1408	-315	-1054	-323

(продължава)

(продължение)

(млн. лв.)

	VII'98		VIII'98		IX'98		X'98		XI'98		XII'98		Г'99	
	всички банки	в т. ч. в ликвидация	всички банки	в т. ч. в ликвидация	всички банки	в т. ч. в ликвидация	всички банки	в т. ч. в ликвидация	всички банки	в т. ч. в ликвидация	всички банки	в т. ч. в ликвидация	всички банки	в т. ч. в ликвидация
Вземания от местни бюджети	9125	1	10805	1	13049	1	13613	1	17211	1	17052	1	2749	1
левове	9125	1	10805	1	13049	1	13613	1	17211	1	17052	1	2749	1
валута	0	0	0	0	0	0	0	0	0	0	0	0	0	0
минус: депозити от местни бюджети	-130362	-796	-138049	-796	-136679	-775	-160154	-772	-164099	-781	-74515	-777	-77511	-785
левове	-125460	-471	-133252	-462	-132168	-462	-155399	-462	-161328	-462	-73107	-462	-76457	-462
валута	-4902	-325	-4797	-334	-4511	-313	-4755	-310	-2771	-319	-1408	-315	-1054	-323
ВЗЕМАНИЯ ОТ НЕПРАВИТЕЛ-СТВАНИЯ СЕКТОР	3436097	1448352	3506445	1427331	3541396	1348912	3581112	1336508	3685650	1353827	3717225	1339592	3789834	1388637
левове	1220141	94009	1287063	97515	1422403	118665	1504833	125896	1559749	172298	1581187	129282	1669189	233046
валута	2215956	1354343	2219382	1329816	2118993	1230247	2076279	1210612	2125901	1181529	2136038	1210310	2120645	1155591
Вземания от нефинансови държавни предприятия	951956	413466	968193	431847	930332	389984	922381	378408	940905	385355	945596	380160	935435	373574
левове	237350	28894	253114	34001	272725	34169	306185	34114	286991	34052	299935	34042	290113	35297
валута	714606	384572	715079	397846	653057	355815	616196	344294	653914	351303	645661	346118	645322	338277
Вземания от частни предприятия	2006125	974833	2058406	965375	2098601	930705	2143470	931891	2224783	941458	2253167	932790	2330878	987227
левове	580516	63575	597631	62020	675319	83003	722893	90290	793560	136757	801681	93613	895399	195542
валута	1425609	911258	1460775	903355	1423282	847702	1420577	841601	1431223	804701	1451486	839177	1435479	791685
Вземания от населението	406819	910	436835	771	473524	736	478474	713	480659	710	480491	600	484861	895
левове	398306	111	431910	117	466849	116	472757	115	474879	112	476006	109	480264	393
валута	8513	799	4925	654	6675	620	5717	598	5780	598	4485	491	4597	502
Вземания от небанкови финансови институции	71197	59143	43011	29338	38939	27487	36787	25496	39303	26304	37971	26042	38660	26941
левове	3969	1429	4408	1377	2960	1377	2998	1377	4319	1377	3565	1518	3413	1814
валута	67228	57714	38603	27961	35979	26110	33789	24119	34984	24927	34406	24524	35247	25127
ДРУГИ ПОЗИЦИИ (нето)	-3678389	-627560	-3706836	-591102	-3540945	-520027	-3556952	-502663	-3734291	-514146	-3128814	-464248	-3326519	-543070
левове	-3494093	-683946	-3507155	-659472	-3387780	-583777	-3397055	-567956	-3590774	-580542	-2980225	-530628	-3170703	-563035
валута	-184295	56369	-199697	68366	-153149	63744	-159863	65302	-143498	66394	-148550	66393	-155783	19965
Собствен капитал	-1118267	930901	-900075	1052698	-884998	1062038	-944419	1064367	-1053085	1002536	-1076050	975025	-1077683	984364
Капитал и резерви	-2041566	-202941	-2031812	-201131	-2015458	-200031	-2000102	-199777	-2034383	-200368	-2015532	-200023	-1973842	-187515
Финансов резултат	923299	1133842	1131737	1253829	1130460	1262069	1055683	1264144	981298	1202904	939482	1175048	896159	1171879
Други активи и пасиви (нето)	-2560121	-1558478	-2806777	-1643804	-2655931	-1582071	-2612499	-1567021	-2681187	-1516684	-2052725	-1439260	-2248803	-1527434
ШИРОКИ ПАРИ М3	6130872	158231	6267034	159706	6064243	156274	5999980	152569	6174858	154142	6597173	151709	6272575	178511
левове	3479249	81421	3516545	82670	3404979	82637	3434597	82678	3525415	82671	4013047	81233	3697012	96310
валута	2651623	76810	2750489	77036	2659264	73637	2565383	69891	2649443	71471	2584126	70476	2575563	82201
ПАРИ М1	2305328	70630	2358929	70578	2279116	70563	2291438	70592	2399354	70575	2826129	70530	2495841	84875
Пари извън банките	1498762	0	1531232	0	1463313	0	1440920	0	1501704	0	1742026	0	1600072	0
Безсрочни депозити (в левове)	806566	70630	827697	70578	815803	70563	850518	70592	897650	70575	1084103	70530	895769	84875
държавни предприятия	349956	48311	336917	48278	322523	48240	337529	48228	360013	48228	429270	48212	355420	57084
частни предприятия	382810	19088	403817	19068	417227	19091	434241	19133	442586	19116	553866	19085	443222	22935
население	55770	801	57322	796	56814	796	59238	795	62120	795	68569	795	69024	2400
небанкови финансови институции	18030	2430	29641	2436	19239	2436	19510	2436	32931	2436	32398	2438	28103	2456
ПАРИ М2 (М1 + квазипари)	5806185	151077	5947062	153106	5767638	149741	5697153	149049	5900636	150597	6328788	148198	6025330	174314
Квазипари	3500857	80447	3588133	82528	3488522	79178	3405715	78457	3501282	80022	3502659	77668	3529489	89439
Срочни депозити (в левове)	810632	10134	798876	10694	772425	10675	763009	10686	762185	10697	786447	10064	811700	10071
държавни предприятия	43980	581	43568	560	45156	538	44897	538	34155	538	41094	532	42921	531
частни предприятия	41889	6270	40203	6301	40156	6297	44549	6297	44877	6298	42816	6282	51314	6282
население	696519	3127	688499	3676	666214	3682	655916	3693	654145	3702	653226	3091	660779	3098
небанкови финансови институции	28244	156	26606	157	20899	158	17647	158	29008	159	49311	159	56686	160
Спестовни депозити (в левове)	261829	91	264822	826	260089	826	264317	826	269410	826	292379	86	301060	635
Депозити в чуждестранна валута	2428396	70222	2524435	71008	2456008	67677	2378389	66945	2469687	68499	2423833	67518	2416729	78733
държавни предприятия	465976	39191	507664	39637	491721	37715	395227	37312	454973	38181	426732	37600	366006	38773
частни предприятия	486551	18116	510499	18239	515221	17597	533895	17448	518182	17746	492205	17603	496402	19226
население	1369674	427	1389511	489	1343841	530	1344701	525	1395412	535	1405025	474	1454400	8612
небанкови финансови институции	106195	12488	116761	12643	105225	11835	104566	11660	101120	12037	99871	11841	99921	12122
ПАРИ М3 (М2+инструменти на паричния пазар и блокирани депозити)	6130872	158231	6267034	159706	6064243	156274	5999980	152569	6174858	154142	6597173	151709	6272575	178511
Инструменти на паричния пазар	5846	159	6625	159	6907	159	7593	159	7821	159	7687	60	7877	60
левове	5727	159	6495	159	6778	159	7453	159	7676	159	7639	60	7843	60
валута	119	0	130	0	129	0	140	0	145	0	48	0	34	0

(продължава)

(продължение)

(млн. лв.)

	VII'98		VIII'98		IX'98		X'98		XI'98		XII'98		I'99	
	всички банки	в т. ч. в ликвидация	всички банки	в т. ч. в ликвидация	всички банки	в т. ч. в ликвидация	всички банки	в т. ч. в ликвидация	всички банки	в т. ч. в ликвидация	всички банки	в т. ч. в ликвидация	всички банки	в т. ч. в ликвидация
Депозити срещу внос и блокирани депозити	318841	6995	313347	6441	289698	6374	295234	3361	266401	3386	260698	3451	239368	4137
левове	95733	407	87423	413	86571	414	108380	415	86790	414	100453	493	80568	669
валута	223108	6588	225924	6028	203127	5960	186854	2946	179611	2972	160245	2958	158800	3468

▲ – прекъсване на динамичния ред.

- * 1. Във връзка с постепенния преход към единна сметка на правителството (Government Single Account) е извършено нетиране на кумулативните сметки за приходи и разходи на държавния и местните бюджети.
2. В съответствие със Закона за устройството на държавния бюджет са извършени промени в структурата на правителствения сектор, както следва:

Стара структура	Нова структура
правителствен сектор = държавен бюджет + извънбюджетни сметки и фондове държавен бюджет = правителствен бюджет + местни бюджети	правителствен сектор = правителствен бюджет + местни бюджети правителствен бюджет = държавен бюджет + извънбюджетни сметки и фондове
3. Промените се отнасят към целите динамични редове.	

Вж. Методологическите бележки.

Източник: БНБ.

Поради промяна в методологията на паричната статистика публикуваме промените, настъпили в някои позиции от паричния отчет, аналитичната отчетност на търговските банки и БНБ.

РЕВИЗИРАНИ ДАННИ ОТ ПАРИЧНИЯ ОТЧЕТ ЗА 1995 г.

(млн. лв.)

	VI	VII	VIII	IX	X	XI	XII
ВЗЕМАНИЯ ОТ ПРАВИТЕЛСТВОТО (нето)	288868	304260	276781	276472	271672	280865	287707
левове	196589	207135	202544	204407	199662	215547	217255
валута	92279	97125	74237	72065	72010	65318	70452
ВЗЕМАНИЯ ОТ ДЪРЖАВНИЯ БЮДЖЕТ (нето)	341237	356407	328930	330946	328958	338391	348527
левове	216366	228015	224811	228513	224747	239209	243766
валута	124871	128392	104119	102433	104211	99182	104761
Вземания от правителството	370773	388428	365542	363495	364439	376247	371799
левове	234522	247357	247492	245649	245466	259500	255176
валута	136251	141071	118050	117846	118973	116747	116623
минус: депозити на правителството	-29536	-32021	-36612	-32549	-35481	-37856	-23272
левове	-18156	-19342	-22681	-17136	-20719	-20291	-11410
БНБ	-12218	-12883	-14316	-8207	-11761	-10804	-7929
търговски банки	-5938	-6459	-8365	-8929	-8958	-9487	-3481
валута	-11380	-12679	-13931	-15413	-14762	-17565	-11862
БНБ	0	-515	-327	-347	-353	-359	-355
търговски банки	-11380	-12164	-13604	-15066	-14409	-17206	-11507
ВЗЕМАНИЯ ОТ ДЪРЖАВНИ ФОНДОВЕ И ИЗВЪНБЮДЖЕТНИ СМЕТКИ (нето)	-52369	-52147	-52149	-54474	-57286	-57526	-60820
левове	-19777	-20880	-22267	-24106	-25085	-23662	-26511
валута	-32592	-31267	-29882	-30368	-32201	-33864	-34309
Вземания от държавни фондове и извънбюджетни сметки	0	0	0	0	0	0	0
левове	0	0	0	0	0	0	0
от търговски банки	0	0	0	0	0	0	0
минус: депозити на държавни фондове и извънбюджетни сметки	-52369	-52147	-52149	-54474	-57286	-57526	-60820
левове	-19777	-20880	-22267	-24106	-25085	-23662	-26511
от БНБ	-8247	-8473	-8279	-8420	-8764	-9056	-9831
от търговски банки	-11530	-12407	-13988	-15686	-16321	-14606	-16680
валута	-32592	-31267	-29882	-30368	-32201	-33864	-34309
от БНБ	-32379	-31029	-29615	-29586	-31374	-33168	-32926
от търговски банки	-213	-238	-267	-782	-827	-696	-1383
ВЗЕМАНИЯ ОТ МЕСТНИ БЮДЖЕТИ (нето)	-974	-3089	-2955	-3352	-3529	-4502	-4353
левове	-950	-3062	-2918	-3310	-3485	-4457	-4306
валута	-24	-27	-37	-42	-44	-45	-47
Вземания от местни бюджети	2552	564	454	435	436	300	415
в левове от търговски банки	2552	564	454	435	436	300	415
във валута от търговски банки	0	0	0	0	0	0	0
минус: депозити от местни бюджети	-3526	-3653	-3409	-3787	-3965	-4802	-4768
в левове от търговски банки	-3502	-3626	-3372	-3745	-3921	-4757	-4721
във валута от търговски банки	-24	-27	-37	-42	-44	-45	-47

РЕВИЗИРАНИ ДАННИ ОТ ПАРИЧНИЯ ОТЧЕТ ЗА 1996 г.

(млн. лв.)

	I	II	III	IV	V	VI	VII	VIII	IX	X	XI	XII
ВЗЕМАНИЯ ОТ ПРАВИТЕЛСТВОТО (нето)	312407	320301	321957	318683	333503	384710	473744	483780	503522	503117	685294	863681
левове	239578	241981	242357	233166	239176	246383	322174	321997	311302	310298	389955	428596
валута	72829	78320	79600	85517	94327	138327	151570	161783	192220	192819	295339	435085
ВЗЕМАНИЯ ОТ ДЪРЖАВНИЯ БЮДЖЕТ (нето)	368343	375068	379363	377301	391920	443675	545846	551628	589653	604045	813131	1046763
левове	260639	261781	264797	253183	258553	265442	340113	338564	330147	337266	414993	485652
валута	107704	113287	114566	124118	133367	178233	205733	213064	259506	266779	398138	561111
Вземания от правителството	394744	403098	412049	412357	439103	518423	635253	647463	692482	717667	964631	1229699
левове	274083	275426	280736	271101	277346	299605	378714	378952	371028	386481	462590	541300
валута	120661	127672	131313	141256	161757	218818	256539	268511	321454	331186	502041	688399
минус: депозити на правителството	-26401	-28030	-32686	-35056	-47183	-74748	-89407	-95835	-102829	-113622	-151500	-182936
левове	-13444	-13645	-15939	-17918	-18793	-34163	-38601	-40388	-40881	-49215	-47597	-55648
БНБ	-7824	-7331	-8487	-9118	-9123	-11965	-11946	-12316	-10041	-15645	-12780	-27685
търговски банки	-5620	-6314	-7452	-8800	-9670	-22198	-26655	-28072	-30840	-33570	-34817	-27963
валута	-12957	-14385	-16747	-17138	-28390	-40585	-50806	-55447	-61948	-64407	-103903	-127288
БНБ	-249	-300	-187	-203	-327	-401	-420	-458	-497	-596	-875	-1394
търговски банки	-12708	-14085	-16560	-16935	-28063	-40184	-50386	-54989	-61451	-63811	-103028	-125894
ВЗЕМАНИЯ ОТ ДЪРЖАВНИ ФОНДОВЕ И ИЗВЪНБЮДЖЕТНИ СМЕТКИ (нето)	-55936	-54767	-57406	-58618	-58417	-58965	-72102	-67848	-86131	-100928	-127837	-183082
левове	-21061	-19800	-22440	-20017	-19377	-19059	-17939	-16567	-18845	-26968	-25038	-57056
валута	-34875	-34967	-34966	-38601	-39040	-39906	-54163	-51281	-67286	-73960	-102799	-126026
Вземания от държавни фондове и извънбюджетни сметки	0	0	0	0	0	0	0	0	0	0	0	0
левове	0	0	0	0	0	0	0	0	0	0	0	0
от търговски банки	0	0	0	0	0	0	0	0	0	0	0	0
минус: депозити на държавни фондове и извънбюджетни сметки	-55936	-54767	-57406	-58618	-58417	-58965	-72102	-67848	-86131	-100928	-127837	-183082
левове	-21061	-19800	-22440	-20017	-19377	-19059	-17939	-16567	-18845	-26968	-25038	-57056
от БНБ	-9826	-8400	-9437	-6005	-11817	-10837	-10811	-8953	-11397	-19614	-16583	-48261
от търговски банки	-11235	-11400	-13003	-14012	-7560	-8222	-7128	-7614	-7448	-7354	-8455	-8795
валута	-34875	-34967	-34966	-38601	-39040	-39906	-54163	-51281	-67286	-73960	-102799	-126026
от БНБ	-33367	-33405	-33184	-37653	-35883	-36798	-50300	-47104	-62531	-68872	-95485	-115037
от търговски банки	-1508	-1562	-1782	-948	-3157	-3108	-3863	-4177	-4755	-5088	-7314	-10989
ВЗЕМАНИЯ ОТ МЕСТНИ БЮДЖЕТИ (нето)	-3741	-3097	-3500	-4223	-4802	-4238	-5314	-6070	-5959	-7182	-7254	-6759
левове	-3692	-3038	-3435	-4150	-4647	-4080	-5120	-5867	-5713	-6908	-6878	-6333
валута	-49	-59	-65	-73	-155	-158	-194	-203	-246	-274	-376	-426
Вземания от местни бюджети	398	381	362	279	255	223	227	225	327	207	195	390
в левове от търговски банки	398	381	362	275	252	220	224	222	324	204	194	389
във валута от търговски банки	0	0	0	4	3	3	3	3	3	3	1	1
минус: депозити от местни бюджети	-4139	-3478	-3862	-4502	-5057	-4461	-5541	-6295	-6286	-7389	-7449	-7149
в левове от търговски банки	-4090	-3419	-3797	-4425	-4899	-4300	-5344	-6089	-6037	-7112	-7072	-6722
във валута от търговски банки	-49	-59	-65	-77	-158	-161	-197	-206	-249	-277	-377	-427

РЕВИЗИРАНИ ДАННИ ОТ ПАРИЧНИЯ ОТЧЕТ ЗА 1997 г.

(млн. лв.)

	I	II	III	IV	V	VI	VII	VIII	IX	X	XI	XII	
												всички банки	в т. ч. в ликвидация
ВЗЕМАНИЯ ОТ ПРАВИТЕЛСТВОТО (нето)	1572557	2711245	2252373	1551522	1509264	2203743	2366596	2261640	2016278	1770062	1849724	1708950	-254843
левове	482831	554590	650007	730139	766865	364582	248605	250389	114976	-80511	-58992	168713	-94846
валута	1089726	2156655	1602366	821383	742399	1839161	2117991	2011251	1901302	1850573	1908716	1540237	-159997
ВЗЕМАНИЯ ОТ ДЪРЖАВНИЯ БЮДЖЕТ (нето)	1724642	2956657	2413024	2156297	2145818	2868079	3134907	3055188	2850810	2627071	2751029	2560441	-249502
левове	519291	602823	716844	813475	856520	458364	374669	406057	298381	134791	175042	489129	-92638
валута	1205351	2353834	1696180	1342822	1289298	2409715	2760238	2649131	2552429	2492280	2575987	2071312	-156864
Вземания от правителството	2097396	3608052	3058862	2975759	3196663	4000393	4198877	4130342	4083393	4249160	4596575	4142728	119518
левове	601737	673920	873133	963527	1122261	730241	710301	726678	735170	749606	835473	872653	9993
валута	1495659	2934132	2185729	2012232	2074402	3270152	3488576	3403664	3348223	3499554	3761102	3270075	109525
минус: депозити на правителството													
левове	-82446	-71096	-156289	-819461	-1050845	-265741	-271877	-335632	-320621	-436789	-614815	-660431	-383254
БНБ	-50682	-34568	-103687	-84870	-167889	-159588	-232445	-213603	-301669	-467540	-475108	-236947	0
търговски банки	-31764	-36528	-52602	-65182	-97852	-112289	-103187	-107018	-135120	-147275	-185323	-146577	-102631
валута	-290308	-580299	-489549	-669409	-785104	-860437	-728338	-754533	-795794	-1007274	-1185115	-1198763	-266389
БНБ	-26896	-72132	-57667	-257342	-343093	-381526	-224215	-242980	-306313	-492818	-605492	-744604	0
търговски банки	-263412	-508167	-431882	-412067	-442011	-478911	-504123	-511553	-489481	-514456	-579623	-454159	-266389
ВЗЕМАНИЯ ОТ ДЪРЖАВНИ ФОНДОВЕ И ИЗВЪНБЮДЖЕТНИ СМЕТКИ (нето)	-152085	-245412	-160651	-604775	-636554	-664336	-768311	-793548	-834532	-857009	-901305	-851491	-5341
левове	-36460	-48234	-66837	-83336	-89655	-93782	-126064	-155668	-183405	-215302	-234034	-320416	-2208
валута	-115625	-197179	-93814	-521439	-546898	-570554	-642247	-637880	-651127	-641707	-667271	-531075	-3133
Вземания от държавни фондове и извънбюджетни сметки													
левове	0	1	2	2	1	16	8	4	3	2	2	11	0
от търговски банки	0	1	2	2	1	16	8	4	3	2	2	11	0
валута	0	1	2	2	1	16	8	4	3	2	2	11	0
от търговски банки	0	1	2	2	1	16	8	4	3	2	2	11	0
минус: депозити на държавни фондове и извънбюджетни сметки													
левове	-152085	-245413	-160653	-604777	-636555	-664352	-768319	-793552	-834535	-857011	-901307	-851502	-5341
от БНБ	-36460	-48235	-66839	-83338	-89656	-93798	-126072	-155672	-183408	-215304	-234036	-320427	-2208
от търговски банки	-26787	-33455	-43329	-62137	-68359	-64674	-83763	-110537	-138595	-165536	-185908	-273548	0
валута	-9673	-14780	-23510	-21201	-21297	-29124	-42309	-45135	-44813	-49768	-48128	-46879	-2208
от търговски банки	-9673	-14780	-23510	-21201	-21297	-29124	-42309	-45135	-44813	-49768	-48128	-46879	-2208
валута	-115625	-197179	-93814	-521439	-546898	-570554	-642247	-637880	-651127	-641707	-667271	-531075	-3133
от БНБ	-84944	-151014	-76410	-508314	-532626	-552424	-625878	-621473	-627469	-605233	-628000	-448617	0
от търговски банки	-30681	-46165	-17404	-13125	-14272	-18130	-16369	-16407	-23658	-36474	-39271	-82458	-3133
ВЗЕМАНИЯ ОТ МЕСТНИ БЮДЖЕТИ (нето)	-7519	-12319	-16657	-29667	-37477	-36144	-44613	-60753	-60515	-64646	-81549	-67390	-773
левове	-6636	-10529	-15257	-28395	-36074	-34451	-42746	-58242	-57997	-62339	-78869	-64658	-449
валута	-883	-1790	-1400	-1271	-1403	-1693	-1867	-2511	-2518	-2307	-2680	-2732	-324
Вземания от местни бюджети													
в левове от търговски банки	362	240	256	244	155	47	33	65	5	5	4	3	1
във валута от търговски банки	362	187	178	169	51	24	19	60	5	5	4	3	1
във валута от търговски банки	0	53	78	75	104	23	14	5	0	0	0	0	0
минус: депозити от местни бюджети													
в левове от търговски банки	-7881	-12559	-16913	-29910	-37632	-36191	-44646	-60818	-60520	-64651	-81553	-67393	-774
във валута от търговски банки	-6998	-10715	-15435	-28564	-36125	-34475	-42765	-58302	-58002	-62344	-78873	-64661	-450
във валута от търговски банки	-883	-1843	-1478	-1347	-1507	-1716	-1881	-2516	-2518	-2307	-2680	-2732	-324

▲ – прекъсване на динамичния ред.

АНАЛИТИЧНА ОТЧЕТНОСТ НА БНБ ЗА 1998 И 1999 Г.*

(млн. лв.)

	1998	II'98	III'98	IV'98	V'98	VI'98	VII'98	VIII'98	IX'98	X'98	XI'98	XII'98	1999
ЧУЖДЕСТРАННИ АКТИВИ	4742290	5128291	5282869	5117139	5536175	5659665	5559317	5335146	5053491	5078569	5229482	5516000	5303123
Международни резерви на БНБ	4172053	4558856	4713688	4701067	5130536	5244427	5149886	4922665	4665441	4683472	4821899	5119371	4905422
в т. ч. злато – вътрешен резерв	515611	515611	515611	515611	515611	515611	515611	507945	509178	498044	515611	496368	505152
Други чуждестранни активи	570237	569435	569181	416072	405639	415238	409431	412481	388050	395097	407583	396629	397701
ВЗЕМАНИЯ ОТ ПРАВИТЕЛСТВОТО	1632915	1642442	1608840	1576684	1549889	1528491	1469379	1526724	1443612	1545961	1688595	1665949	1688018
във валута	1632915	1642442	1608840	1576684	1549889	1528491	1469379	1526724	1443612	1545961	1688595	1665949	1688018
в т. ч. заеми	1632915	1642442	1608840	1576684	1549889	1528491	1469379	1526724	1443612	1545961	1688595	1665949	1688018
ВЗЕМАНИЯ ОТ НЕФИНАНСОВИ ДЪРЖАВНИ ПРЕДПРИЯТИЯ	660	660	661	661	661	661	661	661	1350	1350	1350	1350	1350
в левове	660	660	661	661	661	661	661	661	1350	1350	1350	1350	1350
ВЗЕМАНИЯ ОТ НЕБАНКОВИ ФИНАНСОВИ ИНСТИТУЦИИ	22	22	22	22	22	22	22	22	0	0	0	0	0
в левове	22	22	22	22	22	22	22	22	0	0	0	0	0
ВЗЕМАНИЯ ОТ ТЪРГОВСКИТЕ БАНКИ	287626	283261	283910	271250	267562	265459	263180	264539	257874	253861	257040	256463	257196
в левове	152167	152218	154490	152052	152049	148307	148305	148305	148295	146020	146031	147597	145855
Депозити	20	23	23	23	23	25	26	26	27	27	28	28	33
Кредити	53404	53404	53404	53404	53404	53404	53404	53404	53393	52281	52277	52277	52277
Просрочени	53404	53404	53404	53404	53404	53404	53404	53404	53393	52281	52277	52277	52277
Други вземания	98743	98791	101063	98625	98622	94878	94875	94875	94875	93712	93726	95292	93545
във валута	135459	131043	129420	119198	115513	117152	114875	116234	109579	107841	111009	108866	111341
Депозити	9645	11697	9379	2946	2912	2963	2895	2933	2762	2383	2448	2416	2467
Кредити	105953	100680	101201	97777	94138	95410	93525	94568	89143	87968	90488	88818	90779
Просрочени	105953	100680	101201	97777	94138	95410	93525	94568	89143	87968	90488	88818	90779
Други вземания	19861	18666	18840	18475	18463	18779	18455	18733	17674	17490	18073	17632	18095
ДРУГИ ПОЗИЦИИ (НЕТО)	-392284	-382108	-345693	-338364	-329969	-314169	-308760	-314120	-291784	-295971	-303810	-289061	-304496
в левове	-191294	-179216	-143274	-138419	-133252	-129921	-129035	-132026	-116466	-118678	-124252	-108998	-121894
във валута	-200990	-202892	-202419	-199945	-196717	-184248	-179725	-182094	-175318	-177293	-179558	-180063	-182602
РЕЗЕРВНИ ПАРИ	1957995	1892905	2095001	1920731	1916288	2074151	2147645	2179409	2044877	2079443	2230835	2387369	2225451
Пари извън банките	1203366	1243725	1285373	1305105	1323723	1416209	1498762	1531232	1463313	1440920	1501704	1742026	1600072
Банкови резерви	750750	648721	808694	615111	592506	654847	648205	648123	581551	638514	729121	645337	625376
в левове	610584	510062	670230	483083	397742	513679	483719	483196	449620	501329	599987	483084	503313
Задължителни минимални резерви	314132	319364	327647	347308	288265	353900	323513	366393	379798	360966	394188	309961	351607
Сръбхрезерви	209561	110600	267937	60888	39246	85809	80065	17097	-24062	53936	108600	70119	63434
Каси на ТБ	86891	80098	74646	74887	70231	73970	80141	99706	93884	86427	97199	103004	88272

(продължава)

(продължение)

(млн. лв.)

	Г'98	II'98	III'98	IV'98	V'98	VI'98	VII'98	VIII'98	IX'98	X'98	XI'98	XII'98	I'99
във валута	140166	138659	138464	132028	194764	141168	164486	164927	131931	137185	129134	162253	122063
Задължителни минимални резерви	130236	132718	132310	125819	188426	133904	158755	159115	131542	136783	128810	162248	122058
Свързрезерви	9930	5941	6154	6209	6338	7264	5731	5812	389	402	324	5	5
Други депозити на небанкови финансови институции в левове	3879	459	934	515	59	3095	678	54	13	9	10	6	3
СРОЧНИ, СПЕСТОВНИ И ДЕПОЗИТИ В ЧУЖДЕСТРАННА ВАЛУТА	718	362	338	337	333	335	333	334	329	311	314	10314	10316
ИНСТРУМЕНТИ НА ПАРИЧНИЯ ПАЗАР И БЛОКИРАНИ ДЕПОЗИТИ	16174	16174	16557	16607	16622	17648	17652	17752	17752	17752	17752	17792	18289
ЧУЖДЕСТРАННИ ПАСИВИ	1677479	1686471	1652950	1622701	1891536	1888850	1822520	1733524	1643579	1748805	1892415	1871136	1896481
ДЕПОЗИТИ НА ПРАВИТЕЛСТВОТО	1186033	1698625	1686645	1781593	1847829	1805121	1645096	1562019	1480480	1453007	1467010	1527141	1545510
в левове	455931	602714	679221	719799	630379	455831	507158	620833	595632	562195	449709	303081	453145
във валута	730102	1095911	1007424	1061794	1217450	1349290	1137938	941186	884848	890812	1017301	1224060	1092365
ДЕПОЗИТИ ПО ДЪРЖАВНИ ФОНДОВЕ И ИЗВЪНБЮДЖЕТНИ СМЕТКИ	449210	359480	311360	371412	437481	436742	435245	401889	353998	374197	324149	420697	321646
в левове	223523	233428	189836	273146	338087	314901	332033	291267	301435	311719	259873	302535	231921
във валута	225687	126052	121524	98266	99394	121841	103212	110622	52563	62478	64276	118162	89725
СОБСТВЕН КАПИТАЛ	983619	1018547	1067760	914014	914247	917283	915306	918042	923524	910253	940188	916255	927499

* 1. Във връзка с постепенния преход към единна сметка на правителството (Government Single Account) е извършено нетиране на кумулативните сметки за приходи и разходи на държавния и местните бюджети.
2. В съответствие със Закона за устройството на държавния бюджет са извършени промени в структурата на правителствения сектор, както следва:

Стара структура	Нова структура
правителствен сектор = държавен бюджет + извънбюджетни сметки и фондове	правителствен сектор = правителствен бюджет + местни бюджети
държавен бюджет = правителствен бюджет + местни бюджети	правителствен бюджет = държавен бюджет + извънбюджетни сметки и фондове

3. Промените се отнасят към целите динамични редове.

👉 Вж. Методологическите бележки.

Източник: БНБ.

Поради промяна в методологията на паричната статистика публикуваме промените, настъпили в някои позиции от паричния отчет, аналитичната отчетност на търговските банки и БНБ.

РЕВИЗИРАНИ ДАННИ ОТ АНАЛИТИЧНАТА ОТЧЕТНОСТ НА БНБ ЗА 1995 г.

(млн. лв.)

	VI	VII	VIII	IX	X	XI	XII
ВЗЕМАНИЯ ОТ ПРАВИТЕЛСТВОТО	71255	76079	76059	66480	71025	75555	76610
в левове	71255	76079	76059	66480	71025	75555	76610
Държавни ценни книжа	38277	37953	38284	35057	44475	44254	50558
Кредити	32978	38126	37775	31423	26550	31301	26052
Разходи по републиканския бюджет	0	0	0	0	0	0	0
Други вземания	0	0	0	0	0	0	0
във валута	0	0	0	0	0	0	0
Държавни ценни книжа	0	0	0	0	0	0	0
Разходи по републиканския бюджет	0	0	0	0	0	0	0
Кредити	0	0	0	0	0	0	0
ДЕПОЗИТИ НА ПРАВИТЕЛСТВОТО	12218	13398	14643	8554	12114	11163	8284
в левове	12218	12883	14316	8207	11761	10804	7929
във валута	0	515	327	347	353	359	355
ДЕПОЗИТИ ПО ДЪРЖАВНИ ФОНДОВЕ И ИЗВЪНБЮДЖЕТНИ СМЕТКИ	40626	39502	37894	38006	40138	42224	42757
в левове	8247	8473	8279	8420	8764	9056	9831
Извънбюджетни сметки	8247	8473	8279	8420	8764	9056	9831
във валута	32379	31029	29615	29586	31374	33168	32926
Държавни фондове	0	0	0	0	0	0	0
Извънбюджетни сметки	32379	31029	29615	29586	31374	33168	32926

РЕВИЗИРАНИ ДАННИ ОТ АНАЛИТИЧНАТА ОТЧЕТНОСТ НА БНБ ЗА 1996 г.

(млн. лв.)

	I	II	III	IV	V	VI	VII	VIII	IX	X	XI	XII
ВЗЕМАНИЯ ОТ ПРАВИТЕЛСТВОТО	84602	81270	86511	77630	80921	87145	137734	148821	164535	161872	231234	339596
в левове	84602	81270	86511	77630	80921	87145	137734	148821	138167	130544	168584	224675
Държавни ценни книжа	53300	48217	48707	46075	53616	57089	95217	106553	97129	82456	120774	86614
Кредити	31302	33053	37804	31555	27305	30056	42517	42268	41038	48088	47810	138061
Разходи по републиканския бюджет	0	0	0	0	0	0	0	0	0	0	0	0
Други вземания	0	0	0	0	0	0	0	0	0	0	0	0
във валута	0	0	0	0	0	0	0	0	26368	31328	62650	114921
Държавни ценни книжа	0	0	0	0	0	0	0	0	26368	31328	62650	114921
Разходи по републиканския бюджет	0	0	0	0	0	0	0	0	0	0	0	0
Кредити	0	0	0	0	0	0	0	0	0	0	0	0
ДЕПОЗИТИ НА ПРАВИТЕЛСТВОТО	8073	7631	8674	9321	9450	12366	12366	12774	10538	16241	13655	29079
в левове	7824	7331	8487	9118	9123	11965	11946	12316	10041	15645	12780	27685
във валута	249	300	187	203	327	401	420	458	497	596	875	1394
ДЕПОЗИТИ ПО ДЪРЖАВНИ ФОНДОВЕ И ИЗВЪНБЮДЖЕТНИ СМЕТКИ	43193	41805	42621	43658	47700	47635	61111	56057	73928	88486	112068	163298
в левове	9826	8400	9437	6005	11817	10837	10811	8953	11397	19614	16583	48261
Извънбюджетни сметки	9826	8400	9437	6005	11817	10837	10811	8953	11397	19614	16583	48261
във валута	33367	33405	33184	37653	35883	36798	50300	47104	62531	68872	95485	115037
Държавни фондове	100	106	109	122	743	792	981	1340	1505	1525	2156	2944
Извънбюджетни сметки	33267	33299	33075	37531	35140	36006	49319	45764	61026	67347	93329	112093

РЕВИЗИРАНИ ДАННИ ОТ АНАЛИТИЧНАТА ОТЧЕТНОСТ НА БНБ ЗА 1997 г.

(млн. лв.)

	I	II	III	IV	V	VI	VII	VIII	IX	X	XI	XII
ВЗЕМАНИЯ ОТ ПРАВИТЕЛСТВОТО	502445	743654	646609	568475	619061	1166126	1194453	1166629	1138194	1349668	1508637	1632128
в левове	275370	261562	262646	213731	240076	0	0	0	0	0	0	0
Държавни ценни книжа	125558	124000	125333	74167	36461	0	0	0	0	0	0	0
Кредити	149812	137562	137313	139564	203615	0	0	0	0	0	0	0
Разходи по републиканския бюджет	0	0	0	0	0	0	0	0	0	0	0	0
Други вземания	0	0	0	0	0	0	0	0	0	0	0	0
във валута	227075	482092	383963	354744	378985	1166126	1194453	1166629	1138194	1349668	1508637	1632128
Държавни ценни книжа	227075	482092	383963	354744	378985	0	0	0	0	0	0	0
Разходи по републиканския бюджет	0	0	0	0	0	0	0	0	0	0	0	0
Кредити	0	0	0	0	0	1166126	1194453	1166629	1138194	1349668	1508637	1632128
ДЕПОЗИТИ НА ПРАВИТЕЛСТВОТО	77578	106700	161354	342212	510982	541114	456660	456583	607982	960358	1080600	981551
в левове	50682	34568	103687	84870	167889	159588	232445	213603	301669	467540	475108	236947
във валута	26896	72132	57667	257342	343093	381526	224215	242980	306313	492818	605492	744604
ДЕПОЗИТИ ПО ДЪРЖАВНИ ФОНДОВЕ И ИЗВЪНБЮДЖЕТНИ СМЕТКИ	111731	184469	119739	570451	600985	617098	709641	732010	766064	770769	813908	722165
в левове	26787	33455	43329	62137	68359	64674	83763	110537	138595	165536	185908	273548
Извънбюджетни сметки	26787	33455	43329	62137	68359	64674	83763	110537	138595	165536	185908	273548
във валута	84944	151014	76410	508314	532626	552424	625878	621473	627469	605233	628000	448617
Държавни фондове	5949	11658	8876	7799	8415	9152	9534	9341	6602	6513	6546	6452
Извънбюджетни сметки	78995	139356	67534	500515	524211	543272	616344	612132	620867	598720	621454	442165

АНАЛИТИЧНА ОТЧЕТНОСТ НА ТЪРГОВСКИТЕ БАНКИ ЗА 1998 И 1999 г.*

(млн. лв.)

	I'98		II'98		III'98		IV'98		V'98		VI'98	
	всички банки	в т. ч. в ликвидация	всички банки	в т. ч. в ликвидация	всички банки	в т. ч. в ликвидация	всички банки	в т. ч. в ликвидация	всички банки	в т. ч. в ликвидация	всички банки	в т. ч. в ликвидация
РЕЗЕРВИ	691982	16022	610373	16174	738462	12379	580365	11316	564240	11296	617378	13303
ЧУЖДЕСТРАННИ АКТИВИ	2931656	140799	3031899	141280	2957431	140646	2955322	113800	2864315	110137	2952057	113168
ВЗЕМАНИЯ ОТ ПРАВИТЕЛСТВОТО	2535930	112946	2567226	112710	2452809	113219	2457632	111201	2461027	110265	2452018	111561
в левове	913681	10794	939005	9949	966229	9667	987549	9681	979337	9626	903078	9352
във валута	1622249	102152	1628221	102761	1486580	103552	1470083	101520	1481690	100639	1548940	102209
ВЗЕМАНИЯ ОТ ДЪРЖАВНИ ФОНДОВЕ И ИЗВЪНБЮДЖЕТНИ СМЕТКИ	12	0	25	0	29	0	15	0	16	0	16	0
в левове	12	0	25	0	29	0	15	0	16	0	16	0
ВЗЕМАНИЯ ОТ МЕСТНИТЕ БЮДЖЕТИ	4	1	3	1	4	1	3207	1	3532	1	6940	1
в левове	4	1	3	1	4	1	3207	1	3532	1	5765	1
във валута	0	0	0	0	0	0	0	0	0	0	1175	0
ВЗЕМАНИЯ ОТ НЕФИНАНСОВИ ДЪРЖАВНИ ПРЕДПРИЯТИЯ	1275729	563494	1238267	537846	1127422	475457	1106528	454502	1095362	447684	973711	421425
в левове	336223	28368	325751	27358	305625	26681	314307	24530	308738	24391	248204	23516
във валута	939506	535126	912516	510488	821797	448776	792221	429972	786624	423293	725507	397909
ВЗЕМАНИЯ ОТ ЧАСТНИ ПРЕДПРИЯТИЯ	2036633	1202503	2066689	1186767	2056713	1156972	1947343	1042928	1986605	1030350	2000210	994688
в левове	436493	77917	463787	76835	488051	75768	504062	63557	520164	62972	537066	62355
във валута	1600140	1124586	1602902	1109932	1568662	1081204	1443281	979371	1466441	967378	1463144	932333
ВЗЕМАНИЯ ОТ НАСЕЛЕНИЕТО	186998	2202	215118	2172	247630	2229	292129	2167	328475	2024	364951	967
в левове	180812	221	208854	218	241302	160	285725	140	322221	122	359333	119
във валута	6186	1981	6264	1954	6328	2069	6404	2027	6254	1902	5618	848
ВЗЕМАНИЯ ОТ НЕБАНКОВИ ФИНАНСОВИ ИНСТИТУЦИИ	90294	82050	87655	79137	74526	64167	73422	59896	72488	59063	72006	60486
в левове	12115	10629	12588	10629	2357	1576	2046	1429	2056	1429	3155	1429
във валута	78179	71421	75067	68508	72169	62591	71376	58467	70432	57634	68851	59057
ДРУГИ ПОЗИЦИИ (НЕТО)	-2715349	-1530495	-2678593	-1495017	-2477897	-1427876	-2196783	-1281021	-2216088	-1243731	-2544645	-1582095
в левове	-2630187	-1576859	-2600177	-1556205	-2402435	-1481080	-2134535	-1370715	-2123615	-1339023	-2440916	-1680418
във валута	-85162	46364	-78416	61188	-75462	53204	-62248	89694	-92473	95292	-103729	98323
БЕЗСРОЧНИ ДЕПОЗИТИ (в левове)	770253	44277	741307	44273	811182	43484	814131	63252	758492	67251	810506	70120
държавни предприятия	340573	25963	346683	25966	376951	25342	391890	42994	359477	44943	359605	47958
частни предприятия	359133	17101	331082	17094	363346	17022	351470	19128	330339	19038	380823	18926
население	42245	899	43893	899	44718	797	44710	794	47677	840	50689	806
небанкови финансови институции	28302	314	19649	314	26167	323	26061	336	20999	2430	19389	2430
СРОЧНИ, СПЕСТОВНИ И ДЕПОЗИТИ В ЧУЖДЕСТРАННА ВАЛУТА	3644248	151035	3640779	147076	3507766	120921	3515609	91332	3471709	86872	3458563	86973
СРОЧНИ ДЕПОЗИТИ (в левове)	817669	10788	832207	10787	829887	10224	831950	12951	792605	10004	788770	9473
държавни предприятия	35407	894	40213	917	45071	783	61277	614	35995	595	32177	575
частни предприятия	41553	5202	40846	5178	44883	5042	43364	7177	40492	6325	35118	6328
население	703869	4533	709133	4533	712412	4239	701316	2911	692078	2929	693614	2414
небанкови финансови институции	36840	159	42015	159	27521	160	25993	2249	24040	155	27861	156
СПЕСТОВНИ ДЕПОЗИТИ (в левове)	228600	2253	234333	2253	238431	576	241087	202	243673	202	253545	92
ДЕПОЗИТИ В ЧУЖДЕСТРАННА ВАЛУТА	2597979	137994	2574239	134036	2439448	110121	2442572	78179	2435431	76666	2416248	77408
държавни предприятия	646719	82913	608238	83561	495755	68334	500009	40244	480812	39019	466284	40575
частни предприятия	519844	24855	482407	21722	462519	19411	478018	18277	511256	18122	482303	18684
население	1323657	15107	1337532	13545	1349102	7054	1336685	6970	1331341	6948	1358961	5377
небанкови финансови институции	107759	15119	146062	15208	132072	15322	127860	12688	112022	12577	108700	12772

(продължава)

(продължение)

(млн. лв.)

	Г'98		II'98		III'98		IV'98		V'98		VI'98	
	всички банки	в т. ч. в ликвидация	всички банки	в т. ч. в ликвидация	всички банки	в т. ч. в ликвидация	всички банки	в т. ч. в ликвидация	всички банки	в т. ч. в ликвидация	всички банки	в т. ч. в ликвидация
ИНСТРУМЕНТИ НА ПАРИЧНИЯ ПАЗАР И БЛОКИРАНИ ДЕПОЗИТИ	244295	8149	256578	8173	335725	7644	306711	7481	313235	7415	339039	7361
ПОЛУЧЕНИ ЗАЕМИ И СЪУЧАСТИЯ	4537	149	4702	149	4661	149	4723	159	4646	159	4527	159
в левове	4509	149	4677	149	4638	149	4682	159	4589	159	4421	159
държавни предприятия	4360	0	4479	0	4440	0	4476	0	4385	0	4211	0
частни предприятия	99	99	148	99	148	99	146	99	144	99	150	99
население	0	0	0	0	0	0	10	10	10	10	10	10
небанкови финансови институции	50	50	50	50	50	50	50	50	50	50	50	50
във валута	28	0	25	0	23	0	41	0	57	0	106	0
частни предприятия	28	0	25	0	23	0	20	0	18	0	52	0
небанкови финансови институции	0	0	0	0	0	0	21	0	39	0	54	0
ДЕПОЗИТИ СРЕЩУ ВНОС И БЛОКИРАНИ ДЕПОЗИТИ	239758	8000	251876	8024	331064	7495	301988	7322	308589	7256	334512	7202
в левове	51572	490	52342	490	84640	520	71707	476	77439	452	91782	435
държавни предприятия	15241	71	14530	71	23539	110	17228	103	18411	79	19002	92
частни предприятия	17644	239	17251	239	19295	231	20684	217	25233	217	32392	218
население	7628	165	9059	165	11777	164	7528	152	8218	152	13561	121
небанкови финансови институции	11059	15	11502	15	30029	15	26267	4	25577	4	26827	4
във валута	188186	7510	199534	7534	246424	6975	230281	6846	231150	6804	242730	6767
държавни предприятия	132790	5306	133435	5368	152675	5194	148810	5180	139384	5170	138458	5184
частни предприятия	46387	1894	57101	1853	79092	1606	70612	1493	77405	1462	89795	1580
население	5865	158	5426	160	5333	20	5371	21	5467	21	5627	2
небанкови финансови институции	3144	152	3572	153	9324	155	5488	152	8894	151	8850	1
ЧУЖДЕСТРАННИ ПАСИВИ	1131166	499871	1184717	501175	1068764	485267	1075458	483429	1082747	481557	1064190	479954
в левове	6201	360	6334	360	6589	309	7330	527	7858	677	12941	680
във валута	1124965	499511	1178383	500815	1062175	484958	1068128	482902	1074889	480880	1051249	479274
ДЕПОЗИТИ НА ПРАВИТЕЛСТВОТО	657581	383386	669834	384343	689211	392413	749190	392249	752225	391124	750365	397462
в левове	266089	191915	278894	198788	333178	230202	395661	233114	396509	233400	385391	236553
във валута	391492	191471	390940	185555	356033	162211	353529	159135	355716	157724	364974	160909
ДЕПОЗИТИ ПО ДЪРЖАВНИ ФОНДОВЕ И ИЗВЪНБЮДЖЕТНИ СМЕТКИ	129178	5399	122809	5417	112208	5471	112898	5403	124827	5385	121159	5416
в левове	47528	2208	48189	2208	43764	2213	48138	2213	55936	2213	59449	2213
във валута	81650	3191	74620	3209	68444	3258	64760	3190	68891	3172	61710	3203
ДЕПОЗИТИ НА МЕСТНИТЕ БЮДЖЕТИ	75033	779	68594	781	96293	808	103289	801	111183	798	116607	803
в левове	71932	450	65775	450	93093	471	99990	471	108044	471	113387	471
във валута	3101	329	2819	331	3200	337	3299	330	3139	327	3220	332
СОБСТВЕН КАПИТАЛ	382163	-503379	454026	-510173	555956	-518808	541870	-529161	545520	-513314	234175	-914600
Капитал и резерви	657931	154472	703133	154600	766995	192911	836385	203763	999423	203583	1181529	203516
Финансов резултат	-275768	-657851	-249107	-664773	-211039	-711719	-294515	-732924	-453903	-716897	-947354	-1118116

(продължава)

(продължение)

(млн. лв.)

	VII'98		VIII'98		IX'98		X'98		XI'98		XII'98		I'99	
	всички банки	в т. ч. в ликвидация	всички банки	в т. ч. в ликвидация	всички банки	в т. ч. в ликвидация	всички банки	в т. ч. в ликвидация	всички банки	в т. ч. в ликвидация	всички банки	в т. ч. в ликвидация	всички банки	в т. ч. в ликвидация
РЕЗЕРВИ	624453	13116	604178	12939	554946	12517	617010	8044	680191	6185	651188	5336	564824	5731
ЧУЖДЕСТРАННИ АКТИВИ	2930225	111035	3228768	115628	2854136	110369	2895687	104486	3010543	103923	2828235	102188	2560940	161955
ВЗЕМАНИЯ ОТ ПРАВИТЕЛСТВОТО	2407609	109172	2505483	112098	2457381	105289	2201306	103725	2202932	106625	1656780	67564	1681797	69594
в левове	883741	9290	893841	10928	909324	10816	886729	10703	880602	10492	838064	10287	814381	9927
във валута	1523868	99882	1611642	101170	1548057	94473	1314577	93022	1322330	96133	818716	57277	867416	59667
ВЗЕМАНИЯ ОТ ДЪРЖАВНИ ФОНДОВЕ И ИЗВЪНБЮДЖЕТНИ СМЕТКИ	17	0	18	0	15	0	23	0	29	0	81	0	94	0
в левове	17	0	18	0	15	0	23	0	29	0	81	0	94	0
ВЗЕМАНИЯ ОТ МЕСТНИ БЮДЖЕТИ	9125	1	10805	1	13049	1	13613	1	17211	1	17052	1	2749	1
в левове	9125	1	10805	1	13049	1	13613	1	17211	1	17052	1	2749	1
във валута	0	0	0	0	0	0	0	0	0	0	0	0	0	0
ВЗЕМАНИЯ ОТ НЕФИНАНСОВИ ДЪРЖАВНИ ПРЕДПРИЯТИЯ	951295	413466	967532	431847	928982	389984	921031	378408	939555	385355	944246	380160	934085	373574
в левове	236689	28894	252453	34001	275925	34169	304835	34114	285641	34052	298585	34042	288763	35297
във валута	714606	384572	715079	397846	653057	355815	616196	344294	653914	351303	645661	346118	645322	338277
ВЗЕМАНИЯ ОТ ЧАСТНИ ПРЕДПРИЯТИЯ	2006125	974833	2058406	965375	2098601	930705	2143470	931891	2224783	941458	2253167	932790	2330878	987227
в левове	580516	63575	597631	62020	675319	83003	722893	90290	793560	136757	801681	93613	895399	195542
във валута	1425609	911258	1460775	903355	1423282	847702	1420577	841601	1431223	804701	1451486	839177	1435479	791685
ВЗЕМАНИЯ ОТ НАСЕЛЕНИЕТО	406819	910	436835	771	473524	736	478474	713	480659	710	480491	600	484861	895
в левове	398306	111	431910	117	466849	116	472757	115	474879	112	476006	109	480264	393
във валута	8513	799	4925	654	6675	620	5717	598	5780	598	4485	491	4597	502
ВЗЕМАНИЯ ОТ НЕБАНКОВИ ФИНАНСОВИ ИНСТИТУЦИИ	71175	59143	42989	29338	38939	27487	36787	25496	39303	26304	37971	26042	38660	26941
в левове	3947	1429	4386	1377	2960	1377	2998	1377	4319	1377	3565	1518	3413	1814
във валута	67228	57714	38603	27961	35979	26110	33789	24119	34984	24927	34406	24524	35247	25127
ДРУГИ ПОЗИЦИИ (НЕТО)	-2490789	-1571594	-2713251	-1656743	-2595416	-1594588	-2548885	-1575065	-2585487	-1522869	-2025978	-1444596	-2140951	-1533165
в левове	-2373681	-1627126	-2587683	-1724255	-2507013	-1657518	-2457319	-1639546	-2509677	-1588759	-1947256	-1510791	-2055145	-1552929
във валута	-117108	55532	-125568	67512	-88403	62930	-91566	64481	-75810	65890	-78722	66195	-85806	19764
БЕЗСРОЧНИ ДЕПОЗИТИ (в левове)	805888	70630	827643	70578	815790	70563	850509	70592	897640	70575	1084097	70530	895766	84875
държавни предприятия	349956	48311	336917	48278	322523	48240	337529	48228	360013	48228	429270	48212	355420	57084
частни предприятия	382810	19088	403817	19068	417227	19091	434241	19133	442586	19116	553866	19085	443222	22935
население	55770	801	57322	796	56814	796	59238	795	62120	795	68569	795	69024	2400
небанкови финансови институции	17352	2430	29587	2436	19226	2436	19501	2436	32921	2436	32392	2438	28100	2456
СРОЧНИ, СПЕСТОВНИ И ДЕПОЗИТИ В ЧУЖДЕСТРАННА ВАЛУТА	3500524	80447	3587799	82528	3488193	79178	3405404	78457	3500968	80022	3492345	77668	3519173	89439
СРОЧНИ ДЕПОЗИТИ (в левове)	810632	10134	798876	10694	772425	10675	763009	10686	762185	10697	776446	10064	801699	10071
държавни предприятия	43980	581	43568	560	45156	538	44897	538	34155	538	41094	532	42921	531
частни предприятия	41889	6270	40203	6301	40156	6297	44549	6297	44877	6298	42816	6282	51314	6282
население	696519	3127	688499	3676	666214	3682	655916	3693	654145	3702	653226	3091	660779	3098
небанкови финансови институции	28244	156	26606	157	20899	158	17647	158	29008	159	39310	159	46685	160
СПЕСТОВНИ ДЕПОЗИТИ (в левове)	261829	91	264822	826	260089	826	264317	826	269410	826	292379	86	301060	635
ДЕПОЗИТИ В ЧУЖДЕСТРАННА ВАЛУТА	2428063	70222	2524101	71008	2455679	67677	2378078	66945	2469373	68499	2423520	67518	2416414	78733
държавни предприятия	465643	39191	507330	39637	491392	37715	394916	37312	454659	38181	426419	37600	365691	38773
частни предприятия	486551	18116	510499	18239	515221	17597	533895	17448	518182	17746	492205	17603	496402	19226
население	1369674	427	1389511	489	1343841	530	1344701	525	1395412	535	1405025	474	1454400	8612
небанкови финансови институции	106195	12488	116761	12643	105225	11835	104566	11660	101120	12037	99871	11841	99921	12122

(продължава)

(продължение)

(млн. лв.)

	VII'98		VIII'98		IX'98		X'98		XI'98		XII'98		I'99	
	всички банки	в т. ч. в ликвидация	всички банки	в т. ч. в ликвидация	всички банки	в т. ч. в ликвидация	всички банки	в т. ч. в ликвидация	всички банки	в т. ч. в ликвидация	всички банки	в т. ч. в ликвидация	всички банки	в т. ч. в ликвидация
ИНСТРУМЕНТИ НА ПАРИЧНИЯ ПАЗАР И БЛОКИРАНИ ДЕПОЗИТИ	307035	7154	302220	6600	278853	6533	285075	3520	256470	3545	250593	3511	228956	4197
ПОЛУЧЕНИ ЗАЕМИ И СЪУЧАСТИЯ	5846	159	6625	159	6907	159	7593	159	7821	159	7687	60	7877	60
в левове	5727	159	6495	159	6778	159	7453	159	7676	159	7639	60	7843	60
държавни предприятия	5520	0	6292	0	6577	0	7254	0	7481	0	7470	0	7677	0
частни предприятия	147	99	143	99	141	99	139	99	135	99	33	0	30	0
население	10	10	10	10	10	10	10	10	10	10	10	10	10	10
небанкови финансови институции	50	50	50	50	50	50	50	50	50	50	126	50	126	50
във валута	119	0	130	0	129	0	140	0	145	0	48	0	34	0
частни предприятия	48	0	44	0	39	0	35	0	31	0	27	0	25	0
небанкови финансови институции	71	0	86	0	90	0	105	0	114	0	21	0	9	0
ДЕПОЗИТИ СРЕЩУ ВНОС И БЛОКИРАНИ ДЕПОЗИТИ	301189	6995	295595	6441	271946	6374	277482	3361	248649	3386	242906	3451	221079	4137
в левове	78081	407	69671	413	68819	414	90628	415	69038	414	82661	493	62279	669
държавни предприятия	15355	65	14051	67	14727	55	15607	57	14946	55	34729	51	20670	68
частни предприятия	27512	218	29698	218	33187	232	53795	247	44068	248	38497	240	34508	395
население	9105	121	8540	125	8379	124	8538	108	7388	108	6360	108	5636	112
небанкови финансови институции	26109	3	17382	3	12526	3	12688	3	2636	3	3075	94	1465	94
във валута	223108	6588	225924	6028	203127	5960	186854	2946	179611	2972	160245	2958	158800	3468
държавни предприятия	115400	5147	115793	4576	104123	4568	100054	1564	96757	1568	94471	1565	83583	1571
частни предприятия	93431	1437	93939	1448	82962	1389	72550	1378	68029	1400	52428	1389	62180	1893
население	5383	3	5901	3	5670	2	6223	3	6814	3	5487	3	5085	3
небанкови финансови институции	8894	1	10291	1	10372	1	8027	1	8011	1	7859	1	7952	1
ЧУЖДЕСТРАННИ ПАСИВИ	1065131	479199	1136642	479851	1139939	477135	979694	481142	1003841	481734	974123	483419	898722	505296
в левове	13294	694	12350	686	13305	686	21962	673	18302	673	13611	674	14330	736
във валута	1051837	478505	1124292	479165	1126634	476449	957732	480469	985539	481061	960512	482745	884392	504560
ДЕПОЗИТИ НА ПРАВИТЕЛСТВОТО	765775	397404	1027113	418198	854810	405143	867165	402397	889757	408306	644633	405357	585769	388620
в левове	378414	216202	401459	224680	404411	223123	438231	222854	451204	223451	306804	223153	356271	205256
във валута	387361	181202	625654	193518	450399	182020	428934	179543	438553	184855	337829	182204	229498	183364
ДЕПОЗИТИ ПО ДЪРЖАВНИ ФОНДОВЕ И ИЗВЪНБЮДЖЕТНИ СМЕТКИ	138379	5370	140283	5405	148407	5217	176317	5177	184022	5267	163090	3835	101822	3905
в левове	67184	2213	73962	2214	74037	2214	73591	2214	86566	2214	91499	816	27481	816
във валута	71195	3157	66321	3191	74370	3003	102726	2963	97456	3053	71591	3019	74341	3089
ДЕПОЗИТИ НА МЕСТНИ БЮДЖЕТИ	130362	796	138049	796	136679	775	160154	772	164099	781	74515	777	77511	785
в левове	125460	471	133252	462	132168	462	155399	462	161328	462	73107	462	76457	462
във валута	4902	325	4797	334	4511	313	4755	310	2771	319	1408	315	1054	323
СОБСТВЕН КАПИТАЛ	202961	-930901	-17967	-1052698	-38526	-1062038	34166	-1064367	112897	-1002536	159795	-975025	150184	-984364
Капитал и резерви	1191305	202941	1189489	201131	1189521	200031	1195463	199777	1196038	200368	1213691	200023	1155925	187515
Финансов резултат	-988344	-1133842	-1207456	-1253829	-1228047	-1262069	-1161297	-1264144	-1083141	-1202904	-1053896	-1175048	-1005741	-1171879

* 1. Във връзка с постепенния преход към единна сметка на правителството (Government Single Account) е извършено нетиране на кумулативните сметки за приходи и разходи на държавния и местните бюджети.

2. В съответствие със Закона за устройството на държавния бюджет са извършени промени в структурата на правителствения сектор, както следва:

Стара структура	Нова структура
правителствен сектор = държавен бюджет + извънбюджетни сметки и фондове	правителствен сектор = правителствен бюджет + местни бюджети
държавен бюджет = правителствен бюджет + местни бюджети	правителствен бюджет = държавен бюджет + извънбюджетни сметки и фондове

3. Промените се отнасят към целите динамични редове.



Вж. Методологическите бележки.

Източник: БНБ.

Поради промяна в методологията на паричната статистика публикуваме промените, настъпили в някои позиции от паричния отчет, аналитичната отчетност на търговските банки и БНБ.

РЕВИЗИРАНИ ДАННИ ОТ АНАЛИТИЧНАТА ОТЧЕТНОСТ НА ТЪРГОВСКИТЕ БАНКИ ЗА 1995 г.

(млн. лв.)

	VI	VII	VIII	IX	X	XI	XII
ВЗЕМАНИЯ ОТ ПРАВИТЕЛСТВОТО	299518	312349	289483	297015	293414	300692	295189
в левове	163267	171278	171433	179169	174441	183945	178566
във валута	136251	141071	118050	117846	118973	116747	116623
ВЗЕМАНИЯ ОТ ДЪРЖАВНИ ФОНДОВЕ И ИЗВЪНБЮДЖЕТНИ СМЕТКИ	0	0	0	0	0	0	0
в левове	0	0	0	0	0	0	0
ВЗЕМАНИЯ ОТ МЕСТНИ БЮДЖЕТИ	2552	564	454	435	436	300	415
в левове	2552	564	454	435	436	300	415
във валута	0	0	0	0	0	0	0
ДЕПОЗИТИ НА ПРАВИТЕЛСТВОТО	17318	18623	21969	23995	23367	26693	14988
в левове	5938	6459	8365	8929	8958	9487	3481
във валута	11380	12164	13604	15066	14409	17206	11507
ДЕПОЗИТИ ПО ДЪРЖАВНИ ФОНДОВЕ И ИЗВЪНБЮДЖЕТНИ СМЕТКИ	11743	12645	14255	16468	17148	15302	18063
в левове	11530	12407	13988	15686	16321	14606	16680
във валута	213	238	267	782	827	696	1383
ДЕПОЗИТИ НА МЕСТНИ БЮДЖЕТИ	3526	3653	3409	3787	3965	4802	4768
в левове	3502	3626	3372	3745	3921	4757	4721
във валута	24	27	37	42	44	45	47

РЕВИЗИРАНИ ДАННИ ОТ АНАЛИТИЧНАТА ОТЧЕТНОСТ НА ТЪРГОВСКИТЕ БАНКИ ЗА 1996 г.

(млн. лв.)

	I	II	III	IV	V	VI	VII	VIII	IX	X	XI	XII
ВЗЕМАНИЯ ОТ ПРАВИТЕЛСТВОТО	310142	321828	325538	334727	358182	447667	516456	524795	560490	588593	770995	934526
в левове	189481	194156	194225	193471	196425	212460	240980	230131	232861	255937	294006	316625
във валута	120661	127672	131313	141256	161757	235207	275476	294664	327629	332656	476989	617901
ВЗЕМАНИЯ ОТ ДЪРЖАВНИ ФОНДОВЕ И ИЗВЪНБЮДЖЕТНИ СМЕТКИ	0	0	0	0	0	0	0	0	0	0	0	0
в левове	0	0	0	0	0	0	0	0	0	0	0	0
ВЗЕМАНИЯ ОТ МЕСТНИ БЮДЖЕТИ	398	381	362	279	255	223	227	225	327	207	195	390
в левове	398	381	362	275	252	220	224	222	324	204	194	389
във валута	0	0	0	4	3	3	3	3	3	3	1	1
ДЕПОЗИТИ НА ПРАВИТЕЛСТВОТО	18328	20399	24012	25735	37733	62382	77041	83061	92291	97381	137845	153857
в левове	5620	6314	7452	8800	9670	22198	26655	28072	30840	33570	34817	27963
във валута	12708	14085	16560	16935	28063	40184	50386	54989	61451	63811	103028	125894
ДЕПОЗИТИ ПО ДЪРЖАВНИ ФОНДОВЕ И ИЗВЪНБЮДЖЕТНИ СМЕТКИ	12743	12962	14785	14960	10717	11330	10991	11791	12203	12442	15769	19784
в левове	11235	11400	13003	14012	7560	8222	7128	7614	7448	7354	8455	8795
във валута	1508	1562	1782	948	3157	3108	3863	4177	4755	5088	7314	10989
ДЕПОЗИТИ НА МЕСТНИ БЮДЖЕТИ	4139	3478	3862	4502	5057	4461	5541	6295	6286	7389	7449	7149
в левове	4090	3419	3797	4425	4899	4300	5344	6089	6037	7112	7072	6722
във валута	49	59	65	77	158	161	197	206	249	277	377	427

РЕВИЗИРАНИ ДАННИ ОТ АНАЛИТИЧНАТА ОТЧЕТНОСТ НА ТЪРГОВСКИТЕ БАНКИ ЗА 1997 г.

(млн. лв.)

	I	II	III	IV	V	VI	VII	VIII	IX	X	XI	XII	всички банки	в т. ч. в ликвидация
ВЗЕМАНИЯ ОТ ПРАВИТЕЛСТВОТО	1594951	2864398	2412253	2407284	2577602	2834267	3004424	2963713	2945199	2899492	3087938	2510600	119518	
в левове	326367	412358	610487	749796	882185	730241	710301	726678	735170	749606	835473	872653	9993	
във валута	1268584	2452040	1801766	1657488	1695417	2104026	2294123	2237035	2210029	2149886	2252465	1637947	109525	
ВЗЕМАНИЯ ОТ ДЪРЖАВНИ ФОНДОВЕ И ИЗВЪНБЮДЖЕТНИ СМЕТКИ	0	1	2	2	1	16	8	4	3	2	2	11	0	
в левове	0	1	2	2	1	16	8	4	3	2	2	11	0	
ВЗЕМАНИЯ ОТ МЕСТНИ БЮДЖЕТИ	362	240	256	244	155	47	33	65	5	5	4	3	1	
в левове	362	187	178	169	51	24	19	60	5	5	4	3	1	
във валута	0	53	78	75	104	23	14	5	0	0	0	0	0	
ДЕПОЗИТИ НА ПРАВИТЕЛСТВОТО	295176	544695	484484	477249	539863	591200	607310	618571	624601	661731	764946	600736	369020	
в левове	31764	36528	52602	65182	97852	112289	103187	107018	135120	147275	185323	146577	102631	
във валута	263412	508167	431882	412067	442011	478911	504123	511553	489481	514456	579623	454159	266389	
ДЕПОЗИТИ ПО ДЪРЖАВНИ ФОНДОВЕ И ИЗВЪНБЮДЖЕТНИ СМЕТКИ	40354	60944	40914	34326	35570	47254	58678	61542	68471	86242	87399	129337	5341	
в левове	9673	14780	23510	21201	21297	29124	42309	45135	44813	49768	48128	46879	2208	
във валута	30681	46165	17404	13125	14272	18130	16369	16407	23658	36474	39271	82458	3133	
ДЕПОЗИТИ НА МЕСТНИ БЮДЖЕТИ	7881	12559	16913	29910	37632	36191	44646	60818	60520	64651	81553	67393	774	
в левове	6998	10715	15435	28564	36125	34475	42765	58302	58002	62344	78873	64661	450	
във валута	883	1843	1478	1347	1507	1716	1881	2516	2518	2307	2680	2732	324	

СБОРЕН БАЛАНС НА ТЪРГОВСКИТЕ БАНКИ И ДСК

(хил. лв.)

	31.XII'97	31.III'98	30.VI'98	30.IX'98	31.XII'98*
ФИНАНСОВИ АКТИВИ	6 925 656 092	7 346 477 106	7 322 986 679	7 312 201 639	7 096 249 839
Парични средства	1 354 420 650	1 260 311 122	1 258 424 465	1 022 076 463	1 027 183 292
в левове	657 444 647	577 839 306	474 414 037	402 561 483	479 747 204
във валута	696 976 003	682 471 816	784 010 428	619 514 980	547 436 088
Държавни ценни книжа	1 786 101 209	1 915 366 472	1 965 732 262	1 804 590 700	1 526 408 350
в левове	776 859 302	900 882 164	853 650 667	866 422 915	792 891 601
във валута	1 009 241 907	1 014 484 308	1 112 081 595	938 167 785	733 516 749
Вземания от банки и други финансови институции	2 102 708 847	2 341 658 929	2 177 149 580	2 280 080 380	2 380 075 456
в левове	93 081 898	85 677 981	56 637 635	102 353 069	105 262 922
във валута	2 009 626 949	2 255 980 948	2 120 511 945	2 177 727 311	2 274 812 534
Вземания от нефинансови институции и други клиенти	1 641 273 218	1 753 191 384	1 820 139 490	2 095 896 180	2 017 939 615
в левове	1 063 448 061	1 181 032 220	1 239 606 167	1 469 583 926	1 442 277 509
във валута	577 825 157	572 159 164	580 533 323	626 312 254	575 662 106
Облигации и др. ценни книжа с фиксиран доход в оборотен портфейл	4 753 052	7 846 484	34 646 622	41 573 012	47 910 275
в левове	119 769	0		3 190 000	3 680 585
във валута	4 633 283	7 846 484	34 646 622	38 383 012	44 229 690
Акции и др. ценни книжа с променлив доход в оборотен портфейл	24 300 833	25 023 207	32 199 607	44 205 393	32 618 011
в левове	22 937 801	23 660 175	30 591 420	42 597 206	29 193 527
във валута	1 363 032	1 363 032	1 608 187	1 608 187	3 424 484
Финансови дълготрайни активи	12 098 283	43 079 508	34 694 653	23 779 511	64 114 840
Съучастия	14 750	14 650	14 650	14 650	22 591
Дялове	2 076 438	2 252 802	57 040	57 368	503 365
Акции	4 650 947	5 582 245	6 076 225	8 719 527	42 196 717
Облигации	5 356 148	35 229 811	28 546 738	14 987 966	21 392 167
НЕФИНАНСОВИ АКТИВИ	288 888 233	305 621 955	322 681 634	333 078 884	336 130 709
Краткотрайни нефинансови активи	5 197 326	8 545 902	10 373 244	10 078 437	9 299 210
Дълготрайни нефинансови активи	283 690 907	297 076 053	312 308 390	323 000 447	326 831 499
Нематериални дълготрайни активи	4 086 972	4 634 594	5 685 853	6 567 347	7 833 750
Материални дълготрайни активи	279 603 935	292 441 459	306 622 537	316 433 100	318 997 749
РАЗХОДИ ЗА БЪДЕЩИ ПЕРИОДИ	10 627 419	12 546 739	16 336 465	17 972 248	7 985 069
ВЗЕМАНИЯ ПО ЗАПИСАНИ ДЯЛОВИ ВНОСКИ	113 576 347	118 095 331	70 055 221	43 287 505	25 623 386
ДРУГИ АКТИВИ	70 970 901	82 967 849	83 389 056	79 442 569	83 200 398
СУМА НА АКТИВА	7 409 718 992	7 865 708 980	7 815 449 055	7 785 982 845	7 549 189 401
ПРИВЛЕЧЕНИ СРЕДСТВА	6 041 499 433	5 923 938 257	5 945 838 222	6 130 246 384	5 935 703 092
Привл. средства от банки и други финансови институции	1 070 080 620	941 675 935	941 400 268	988 331 742	821 953 547
в левове	151 760 272	145 027 268	152 801 542	164 944 416	243 072 737
във валута	918 320 348	796 648 667	788 598 726	823 387 326	578 880 810
Привлечени средства от нефинансови институции и други клиенти	4 971 418 813	4 982 262 322	5 004 437 954	5 141 914 642	5 113 749 545
в левове	2 189 234 711	2 120 018 451	2 170 580 385	2 196 631 817	2 343 042 052
във валута	2 782 184 102	2 862 243 871	2 833 857 569	2 945 282 825	2 770 707 493
ПРИХОДИ ЗА БЪДЕЩИ ПЕРИОДИ	180 744 544	383 172 447	352 009 876	253 851 450	206 161 765
ДРУГИ ПАСИВИ	277 061 226	468 392 644	392 485 429	393 036 495	320 424 626
СОБСТВЕН КАПИТАЛ	910 413 789	1 090 205 632	1 125 115 528	1 008 848 516	1 086 899 918
Печалба	363 747 003	521 473 923	147 108 337	19 365 575	120 215 716
Неразпределена печалба от минали години	315 765	444 370 680	3 370 560	2 388 808	2 325 927
Печалба от текущата година	405 573 925	124 091 490	176 276 710	90 664 421	156 595 799
Непокрита загуба от минали години	- 5 238 793	- 39 877 985	- 28 838 834	- 28 838 834	- 28 380 288
Загуба от текущата година	- 36 903 894	- 7 110 262	- 3 700 099	- 44 848 820	- 10 325 722
Капитал	345 413 134	394 503 113	603 766 825	620 431 975	599 995 040
Основен капитал	338 407 655	367 867 615	576 268 311	592 276 521	570 092 146
Допълнителен капитал	7 005 479	26 635 498	27 498 514	28 155 454	29 902 894
Резерви	201 253 652	174 228 596	374 240 366	369 050 966	366 689 162
СУМА НА ПАСИВА	7 409 718 992	7 865 708 980	7 815 449 055	7 785 982 845	7 549 189 401

* Предварителни данни преди годишното приключване. Не е включена Кредитна банка.

Източник: БНБ.

СБОРЕН ОТЧЕТ ЗА ПРИХОДИТЕ И РАЗХОДИТЕ НА ТЪРГОВСКИТЕ БАНКИ И ДСК

(хил. лв.)

	31.XII'97	31.III'98	30.VI'98	30.IX'98	31.XII'98*
ФИНАНСОВИ РАЗХОДИ	19 797 348 427	1 332 118 544	2 547 360 884	4 543 643 673	6 018 727 958
Лихви по левови операции	368 295 367	15 640 689	27 082 396	41 154 808	39 754 378
Лихви по валутни операции	95 469 999	26 453 608	47 592 966	76 794 225	95 255 519
Отрицателни разлики от ценни книжа	1 623 826 389	109 764 094	146 397 229	235 638 370	566 755 409
Курсови разлики	16 381 246 358	1 096 086 918	2 190 037 463	3 830 285 572	5 041 348 149
Комисиони и такси	53 884 300	5 659 065	15 523 688	21 099 082	30 967 401
Разходи за провизии на вземания	1 272 295 552	77 566 659	120 289 017	335 409 684	231 858 567
Други финансови разходи	2 330 462	947 511	438 125	3 261 932	12 788 535
ИЗВЪНРЕДНИ РАЗХОДИ	59 526 470	1 443 047	11 351 407	17 618 234	19 846 510
РАЗХОДИ ПО ИКОНОМИЧЕСКИ ЕЛЕМЕНТИ	254 007 889	76 281 512	159 259 815	243 841 482	339 931 452
Материални	23 463 410	6 116 667	11 029 274	15 611 545	21 517 616
Външни услуги	78 958 264	21 017 739	46 725 827	72 191 539	98 768 817
Заплати и други възнаграждения	81 475 199	25 590 836	48 579 158	73 157 124	101 390 514
Социални осигуровки и надбавки	30 303 726	9 473 779	19 772 077	30 647 812	42 804 991
Амортизации	6 635 072	6 732 090	15 252 416	23 269 377	30 832 326
Други разходи	33 172 218	7 350 401	17 901 063	28 964 085	44 617 188
ДАНЪЦИ	196 324 257	37 935 267	60 662 287	41 463 185	59 078 838
Данъци върху печалбата	162 328 865	27 730 584	44 806 515	30 953 932	44 101 847
Други данъци	33 995 392	10 204 683	15 855 772	10 509 253	14 976 991
ОБЩО РАЗХОДИ	20 307 207 043	1 447 778 370	2 778 634 393	4 846 566 574	6 437 584 758
РЕЗУЛТАТ ОТ ОТЧЕТНИЯ ПЕРИОД (ПЕЧАЛБА)	405 573 925	124 091 490	176 276 710	90 664 421	156 595 799
ОБЩО	20 712 780 968	1 571 869 860	2 954 911 103	4 937 230 995	6 594 180 557
ФИНАНСОВИ ПРИХОДИ	20 558 417 507	1 547 449 165	2 916 817 477	4 848 271 362	6 528 838 834
Лихви по левови операции	411 608 150	46 015 479	95 815 653	151 297 944	196 701 096
Лихви по валутни операции	277 756 956	75 952 045	135 697 462	202 275 785	259 822 008
Приходи от съучастия и дялове	1 429 094	305	472 644	2 785 672	3 143 099
Положителни разлики от ценни книжа	1 630 676 834	91 413 971	141 459 161	224 649 009	334 055 856
Курсови разлики	17 770 171 300	1 171 403 071	2 246 882 929	3 799 085 225	5 023 024 127
Комисиони и такси	117 106 055	25 998 316	56 591 941	90 933 197	125 394 983
Други финансови приходи	349 669 118	136 665 978	239 897 687	377 244 530	586 697 665
ИЗВЪНРЕДНИ ПРИХОДИ	112 021 876	15 489 308	30 017 637	37 147 963	43 870 415
ПРИХОДИ ОТ НЕФИНАНСОВИ УСЛУГИ	5 437 690	1 821 126	4 375 890	6 962 850	11 145 586
ОБЩО ПРИХОДИ	20 675 877 073	1 564 759 599	2 951 211 004	4 892 382 175	6 583 854 835
РЕЗУЛТАТ ОТ ОТЧЕТНИЯ ПЕРИОД (ЗАГУБА)	36 903 895	7 110 261	3 700 099	44 848 820	10 325 722
ОБЩО	20 712 780 968	1 571 869 860	2 954 911 103	4 937 230 995	6 594 180 557

* Предварителни данни преди годишното приключване. Не е включена Кредитна банка.

Източник: БНБ.

КАПИТАЛОВА АДЕКВАТНОСТ НА ТЪРГОВСКИТЕ БАНКИ

Групи търговски банки*	30.VI'97			30.IX'97			31.XII'97					
	Капиталова база (млн. лв.)	Общ риск компонент (млн. лв.)	Обща капиталова адекватност (%)	Капиталова база (млн. лв.)	Общ риск компонент (млн. лв.)	Обща капиталова адекватност (%)	Капиталова база (млн. лв.)	Общ риск компонент (млн. лв.)	Обща капиталова адекватност (%)			
I. Основни	95 767	1 269 599	7.54	106 593	1 385 462	7.69	445 128	1 547 201	28.77			
II. Средни и малки	66 005	356 169	18.53	68 928	386 138	17.85	110 401	467 559	23.61			
III. Чуждестранни	11 818	69 219	17.07	27 070	88 735	30.51	25 281	147 202	17.17			
ОБЩО ЗА БАНКОВАТА СИСТЕМА	173 590	1 694 987	10.24	202 591	1 860 335	10.89	580 811	2 161 963	26.86			
Групи търговски банки*	31.III'98			30.VI'98			30.IX'98			31.XII'98**		
	Капиталова база (млн. лв.)	Общ риск компонент (млн. лв.)	Обща капиталова адекватност (%)	Капиталова база (млн. лв.)	Общ риск компонент (млн. лв.)	Обща капиталова адекватност (%)	Капиталова база (млн. лв.)	Общ риск компонент (млн. лв.)	Обща капиталова адекватност (%)	Капиталова база (млн. лв.)	Общ риск компонент (млн. лв.)	Обща капиталова адекватност (%)
I. Основни	432 828	1 898 781	22.80	749 101	2 007 803	37.31	645 995	2 000 736	32.29	689 139	1 769 173	38.95
II. Средни и малки	133 886	537 457	24.91	204 457	633 536	32.27	229 371	675 576	33.95	243 525	700 548	34.76
III. Чуждестранни	37 230	232 943	15.98	58 699	214 070	27.42	64 030	279 943	22.87	69 728	258 432	26.98
ОБЩО ЗА БАНКОВАТА СИСТЕМА	603 944	2 669 181	22.63	1 012 258	2 855 409	35.45	939 396	2 956 255	31.78	1 002 392	2 728 152	36.74

* Първа група – Булбанк, ДСК, ОББ, Българска пощенска банка, ТБ „Биохим“, Експресбанк, ТБ „Хеброс“, итoра група – Централна кооперативна банка, Българо-руска инвестиционна банка, Първа инвестиционна банка, Общинска банка, Първа източна международна банка, Нефтинвестбанк, Юнионбанк, Международна банка за търговия и развитие, ЧПБ „Тексим“, Евробанк, ТБ „Кредитекспрес“, България-инвест, Балканска универсална банка, Корпоративна търговска банка, Българска инвестиционна банка, Българска търговска и индустриална банка, Росексимбанк; трета група – ИНГ банк – клон София, БНП – Дрезднербанк, Райфайзенбанк, Йонийска банка – клон София, Байриш-булгариише ханделсбанк – клон София, Хиосбанк – клон София, Българо-американска кредитна банка, Национална банка на Гърция – клон София, Сосиете женерал – клон София, Зираат Банкась – клон София.

** Предварителни данни преди годишно приключване.

Източник: БНБ.

СЪСТОЯНИЕ НА КРЕДИТНИЯ ПОРТФЕЙЛ НА ТЪРГОВСКИТЕ БАНКИ

Групи търговски банки*	Кредити	XII'97	III'98	VI'98	IX'98	XII'98**
I. Основни	Всичко (в млн. лв.)	2 921 023	2 852 306	3 022 179	3 343 148	4 243 477
	Редовни (%)	78.7	80.0	82.9	84.0	86.7
	Под наблюдение (%)	2.2	2.7	2.1	2.6	2.7
	Нередовни (%)	1.8	1.6	2.3	1.1	0.8
	Съмнителни (%)	2.3	2.1	0.4	0.5	0.3
	Загуба (%)	15.0	13.5	12.3	11.9	9.6
II. Средни и малки	Всичко (в млн. лв.)	488 917	629 358	699 566	702 395	914 840
	Редовни (%)	76.2	82.1	88.3	88.7	82.9
	Под наблюдение (%)	13.8	9.3	6.7	6.3	8.8
	Нередовни (%)	0.2	1.2	0.2	0.5	3.6
	Съмнителни (%)	1.1	0.7	0.5	0.6	2.1
	Загуба (%)	8.8	6.8	4.3	3.9	2.6
III. Чуждестранни	Всичко (в млн. лв.)	395 561	416 092	397 336	495 307	787 605
	Редовни (%)	83.0	83.7	83.8	86.2	90.9
	Под наблюдение (%)	2.0	2.9	1.4	3.9	2.5
	Нередовни (%)	11.7	9.8	10.6	8.0	5.7
	Съмнителни (%)	1.5	1.6	2.4	0.6	0.2
	Загуба (%)	1.8	2.0	1.8	1.4	0.7
ОБЩО ЗА БАНКОВАТА СИСТЕМА	Всичко (в млн. лв.)	3 805 501	3 897 757	4 119 081	4 540 849	5 945 923
	Редовни (%)	78.8	80.7	83.9	84.9	86.6
	Под наблюдение (%)	3.7	3.8	2.8	3.3	3.6
	Нередовни (%)	2.7	2.4	2.8	1.7	1.9
	Съмнителни (%)	2.0	1.8	0.6	0.5	0.6
	Загуба (%)	12.9	11.2	10.0	9.5	7.3

Източник: БНБ.

ПОКАЗАТЕЛИ ЗА ЛИКВИДНОСТ НА АКТИВИТЕ

(като дял от депозитите, %)

Групи търговски банки*		VI'97	IX'97	XII'97	III'98	VI'98	IX'98	XII'98**
I. Основни	първична ликвидност	14.9	13.0	19.0	20.7	19.7	14.8	15.1
	вторична ликвидност	40.9	44.4	56.2	61.9	59.4	54.9	57.6
II. Средни и малки	първична ликвидност	39.8	38.4	36.7	25.8	25.3	23.5	26.6
	вторична ликвидност	67.9	58.2	56.6	52.8	50.1	45.8	50.9
III. Чуждестранни	първична ликвидност	19.6	20.3	27.8	17.6	25.2	18.7	14.6
	вторична ликвидност	76.2	71.6	67.8	66.7	61.2	61.3	67.0
ОБЩО ЗА	първична ликвидност	17.3	15.5	22.4	21.3	21.2	16.7	17.1
БАНКОВАТА СИСТЕМА	вторична ликвидност	44.8	46.7	57.2	60.8	57.8	53.9	57.4

* Първа група – Булбанк, ДСК, ОББ, Българска пощенска банка, ТБ „Биохим“, Експресбанк, ТБ „Хеброс“; втора група – Централна кооперативна банка, Българо-руската инвестиционна банка, Първа инвестиционна банка, Общинска банка, Първа източна международна банка, Нефтинвестбанк, Юнионбанк, Международна банка за търговия и развитие, ЧПБ „Тексим“, Евробанк, ТБ „Кредитекспрес“, България-инвест, Балканска универсална банка, Корпоративна търговска банка, Българска инвестиционна банка, Българска търговска и индустриална банка, Росексимбанк; трета група – ИНГ банк – клон София, БНП – Дрезднербанк, Райфайзенбанк, Йонийска банка – клон София, Байриш-булгарише ханделсбанк – клон София, Хиосбанк – клон София, Българо-американска кредитна банка, Национална банка на Гърция – клон София, Сосиете жeneral – клон София, Зираат Банкасы – клон София.

** Предварителни данни преди годишно приключване.

Източник: БНБ.

МЕЖДУБАНКОВ ПАРИЧЕН ПАЗАР

Януари	Обеми (млн. лв.)				Лихвени проценти			Свърхрезерви* (млн. лв.)
	депозити	репо сделки	покупки на ДЦК	общ обем	по предоставени депозити	по репо сделки	среден за деня	
4	30465	19901	300	50666	3.40	3.71	3.53	124359
5	33440	15147	0	48587	2.91	3.25	3.02	122575
6	33000	7575	2655	43230	2.90	3.15	2.95	91849
7	26450	13161	4997	44608	2.53	2.81	2.63	138025
8	19550	9513	553	29616	2.63	2.61	2.62	122759
11	20200	5419	31	25650	2.66	2.92	2.72	134081
12	28130	1099	2254	31483	2.76	3.53	2.79	82558
13	21480	4657	3200	29337	2.63	3.26	2.74	157121
14	21150	9803	0	30953	2.72	2.80	2.74	149351
15	20007	10761	941	31709	2.71	3.07	2.83	126603
18	17300	5255	0	22555	2.72	2.99	2.78	96922
19	25450	6590	298	32338	2.40	3.08	2.54	78528
20	17741	12827	0	30568	2.58	3.09	2.80	57815
21	17866	5048	6203	29117	2.60	2.98	2.68	63342
22	16820	11790	9403	38013	2.60	2.61	2.60	53348
25	17590	3487	7618	28695	2.35	2.98	2.45	36530
26	13350	600	51	14001	2.46	3.20	2.49	27105
27	21780	12760	2272	36812	2.34	2.79	2.51	41258
28	19080	27064	0	46144	2.45	2.65	2.57	52314
29	26290	10870	851	38011	2.51	2.31	2.45	42239
Средно за месеца	22357	9666	2081	34105	2.68	2.95	2.76	89934

* Данните са от сетълмента.

Забележка: Средният лихвен процент за деня е среднопретеглен за извършените през деня операции.

Източник: БНБ.

ОСНОВЕН ЛИХВЕН ПРОЦЕНТ

В сила от	ОЛП		В сила от	ОЛП		В сила от	ОЛП	
	прост годишен	ефективен годишен		прост годишен	ефективен годишен		прост годишен	ефективен годишен
7.ІІ'91	45.00	53.18	30.VI'97	10.12	10.51	15.IV'98	5.41	5.52
10.VI'91	52.00	63.05	7.VII'97	9.76	10.12	22.IV'98	5.41	5.52
10.VII'91	47.00	55.95	14.VII'97	6.96	7.14	29.IV'98	5.37	5.48
21.VIII'91	54.00	65.95	21.VII'97	6.12	6.26	6.V'98	5.32	5.43
6.VI'92	49.00	58.76	28.VII'97	5.42	5.53	13.V'98	5.24	5.34
3.VIII'92	45.00	53.18	4.VIII'97	5.50	5.61	20.V'98	5.16	5.26
15.IX'92	41.00	47.75	11.VIII'97	5.59	5.71	27.V'98	5.12	5.22
1.І'93	47.00	55.95	18.VIII'97	5.70	5.82	3.VI'98	5.12	5.22
22.ІІ'93	51.00	61.61	25.VIII'97	5.86	5.99	10.VI'98	5.16	5.26
4.VI'93	48.00	57.35	1.IX'97	5.98	6.12	17.VI'98	5.16	5.26
23.VIII'93	44.00	51.81	8.IX'97	6.11	6.25	24.VI'98	5.20	5.30
1.XI'93	47.00	55.95	15.IX'97	6.23	6.38	1.VII'98	5.20	5.30
10.XI'93	52.00	63.05	22.IX'97	6.27	6.42	8.VII'98	5.20	5.30
10.І'94	56.00	68.90	29.IX'97	6.03	6.17	15.VII'98	5.20	5.30
14.ІІ'94	62.00	77.96	6.X'97	5.78	5.91	22.VII'98	5.20	5.30
7.IX'94	72.00	93.88	13.X'97	5.53	5.65	29.VII'98	5.20	5.30
10.IV'95	65.00	82.63	20.X'97	5.12	5.22	5.VIII'98	5.16	5.26
25.IV'95	60.00	74.90	27.X'97	4.87	4.96	12.VIII'98	5.16	5.26
8.V'95	54.00	65.95	3.XI'97	4.95	5.04	19.VIII'98	5.12	5.22
21.VI'95	48.00	57.35	10.XI'97	5.45	5.56	26.VIII'98	5.12	5.22
3.VI'95	44.00	51.81	17.XI'97	5.41	5.52	2.IX'98	5.12	5.22
17.VII'95	39.00	45.08	24.XI'97	5.90	6.03	9.IX'98	5.08	5.17
1.VIII'95	34.00	38.59	1.XII'97	6.40	6.56	16.IX'98	5.08	5.17
5.ІІ'96	42.00	49.09	3.XII'97	6.94	7.12	23.IX'98	5.08	5.17
6.ІІІ'96	49.00	58.76	10.XII'97	6.85	7.03	30.IX'98	5.08	5.17
26.IV'96	67.00	85.79	17.XII'97	6.77	6.94	7.X'98	5.08	5.17
10.V'96	108.00	160.14	29.XII'97	6.65	6.82	14.X'98	5.12	5.22
24.IX'96	300.00	837.89	5.І'98	6.56	6.72	21.X'98	5.20	5.30
18.X'96	240.00	555.36	7.І'98	6.52	6.68	28.X'98	5.28	5.39
4.XI'96	180.00	342.05	14.І'98	6.40	6.56	4.XI'98	5.28	5.39
28.І'97	198.00	399.53	21.І'98	6.27	6.42	11.XI'98	5.24	5.34
1.ІІ'97	216.00	462.45	28.І'98	6.07	6.21	18.XI'98	5.16	5.26
7.ІІІ'97	205.68	425.69	4.ІІ'98	5.90	6.03	25.XI'98	5.12	5.22
14.IV'97	169.80	311.77	11.ІІ'98	5.78	5.91	2.XII'98	5.08	5.17
21.IV'97	96.36	137.11	18.ІІ'98	5.61	5.73	9.XII'98	5.04	5.13
28.IV'97	74.40	97.85	25.ІІ'98	5.53	5.65	16.XII'98	4.99	5.09
12.V'97	62.40	78.58	4.ІІІ'98	5.49	5.60	23.XII'98	4.99	5.09
19.V'97	51.48	62.30	11.ІІІ'98	5.32	5.43	30.XII'98	5.08	5.17
26.V'97	43.08	50.55	18.ІІІ'98	5.28	5.39	6.І'99	5.12	5.22
2.VI'97	48.72	58.37	25.ІІІ'98	5.32	5.43	13.І'99	5.08	5.17
9.VI'97	47.28	56.34	1.IV'98	5.41	5.52	20.І'99	5.08	5.17
16.VI'97	35.76	40.85	8.IV'98	5.41	5.52	27.І'99	5.04	5.13
23.VI'97	15.20	16.09						

Източник: БНБ.

ЛИХВЕНИ ПРОЦЕНТИ И ДОХОДНОСТ НА ДЦК ЗА 1998 и 1999 г.
(годишни ефективни размери)

Показатели	Г'98	II'98	III'98	IV'98	V'98	VI'98	VII'98	VIII'98	IX'98	X'98	XI'98	Г99
ОСНОВЕН ЛИХВЕН ПРОЦЕНТ (в края на периода)	6.21	5.65	5.43	5.47	5.30	5.30	5.22	5.22	5.17	5.39	5.22	5.13
КРАТКОСРОЧНИ ЛИХВЕНИ ПРОЦЕНТИ (среднопотеглени)												
Лихвени проценти по предоставени депозити на междубанковия пазар до един ден	1.66	2.07	2.48	2.24	2.22	2.52	2.50	3.01	2.89	3.23	2.38	2.76
от един до три дена	1.56	1.94	2.25	2.01	2.12	2.62	2.44	2.91	2.76	3.08	2.12	2.48
от три дена до една седмица	1.49	1.95	2.26	2.17	2.11	2.38	2.68	2.98	2.75	3.24	2.27	2.48
от една седмица до един месец	1.65	2.11	2.61	2.21	2.25	2.38	2.47	3.11	2.94	3.32	2.66	2.94
над един месец	2.07	2.45	2.60	2.36	2.88	2.66	2.66	3.37	3.18	4.01	2.89	3.33
	2.33	2.53	3.17	7.02	2.62	2.10	2.02	2.53	4.68	4.08		3.53
Лихвени проценти по срочни депозити												
левове	3.04	2.91	2.76	2.77	2.75	2.75	2.98	3.31	3.31	3.30	3.30	3.28
евро*	2.19	2.19	2.27	2.13	2.12	2.12	2.05	2.26	2.23	2.18	2.05	1.99
щатски долари	3.98	3.88	3.90	3.82	3.93	3.82	3.82	3.90	3.79	3.73	3.73	3.57
Лихвени проценти по безсрочни депозити												
левове	0.35	0.31	0.28	0.26	0.24	0.28	0.30	0.30	0.25	0.25	0.24	0.24
евро*	1.19	1.15	1.22	1.12	1.20	1.13	1.13	1.35	1.12	1.09	1.07	0.95
щатски долари	2.18	2.16	2.22	2.15	2.16	2.12	2.10	2.11	2.13	2.10	2.10	1.89
Лихвени проценти по кредити												
левове	14.93	14.39	13.79	14.59	15.41	14.30	13.90	13.21	13.44	14.13	14.14	14.42
евро*	11.46	11.94	13.15	12.55	12.86	10.82	12.22	12.05	10.69	11.91	14.95	7.63
щатски долари	11.08	12.04	12.95	11.53	13.37	11.29	11.66	11.91	10.91	10.76	10.51	10.15
Доходност на емисиите от ДЦК	7.77	6.61	6.34	6.17	6.00	5.88	6.15	5.96	5.85	5.97	5.97	6.29
ДЪЛГОСРОЧНИ ЛИХВЕНИ ПРОЦЕНТИ (среднопотеглени)												
Лихвени проценти по кредити												
левове	15.28	15.12	15.07	15.49	15.38	15.36	16.24	16.44	16.09	15.78	16.05	16.60
евро*	9.64	12.09	10.07	12.78	14.99	12.01	8.66	12.84	10.69	10.85	13.86	13.34
щатски долари	13.98	14.93	10.76	15.85	15.93	15.93	11.40	11.23	14.41	12.44	9.83	15.16
Доходност на емисиите от ДЦК	10.97	10.47	10.30	10.63	10.57	9.88	11.49	10.22	10.75	11.33	10.55	9.52

* Позицията „евро“ включва евро и всички валути, подразделени на евро. До декември 1998 г. включително данните се отнасят само за германската марка.

📖 Вж. Методологическите бележки.
Източник: БНБ.

НОМИНАЛНИ МЕСЕЧНИ ЛИХВЕНИ ПРОЦЕНТИ

	1995		1996		1997		1998		1999	
	краткосрочни кредити	едномесечни депозити	краткосрочни кредити	едномесечни депозити	краткосрочни кредити	едномесечни депозити	краткосрочни кредити	едномесечни депозити	краткосрочни кредити	едномесечни депозити
януари	6.79	4.65	3.49	1.88	16.14	10.49	1.17	0.25	1.13	0.27
февруари	6.75	4.65	4.02	2.17	17.91	10.94	1.13	0.24		
март	6.77	4.66	4.60	2.55	19.25	10.94	1.08	0.23		
април	6.21	4.04	4.96	2.70	15.03	8.34	1.14	0.23		
май	5.37	3.15	8.40	4.41	5.87	3.03	1.20	0.23		
юни	5.08	2.93	9.75	4.96	3.80	1.51	1.12	0.23		
юли	4.24	2.38	9.70	4.94	1.13	0.35	1.09	0.24		
август	3.56	1.90	9.67	4.94	0.87	0.23	1.04	0.27		
септември	3.62	1.90	12.06	5.37	1.00	0.25	1.06	0.27		
октомври	3.53	1.90	24.19	19.86	0.89	0.25	1.11	0.27		
ноември	3.55	1.90	16.82	10.95	0.99	0.25	1.11	0.27		
декември	3.52	1.90	15.79	9.94	1.09	0.25	1.06	0.27		

Източник: БНБ.

РЕАЛНИ МЕСЕЧНИ ЛИХВЕНИ ПРОЦЕНТИ
(дефлирани с индекса на потребителските цени)

	1995		1996		1997		1998		1999	
	краткосрочни кредити	едномесечни депозити	краткосрочни кредити	едномесечни депозити	краткосрочни кредити	едномесечни депозити	краткосрочни кредити	едномесечни депозити	краткосрочни кредити	едномесечни депозити
януари	2.83	0.77	1.20	-0.38	-19.09	-23.02	-0.80	-1.70	-0.86	-0.71
февруари	2.86	0.84	2.07	0.25	-65.59	-67.63	-0.60	-1.48		
март	3.27	1.22	2.84	0.82	6.21	-1.18	1.13	0.28		
април	5.14	3.00	1.98	-0.21	15.84	9.11	1.03	0.12		
май	3.44	1.27	-3.61	-7.16	0.21	-2.48	0.74	-0.23		
юни	4.56	2.41	-8.73	-12.71	2.95	0.69	3.05	2.14		
юли	2.69	0.86	-11.05	-14.91	-2.44	-3.20	2.60	1.74		
август	3.00	1.35	-6.32	-10.36	-4.39	-5.00	1.97	1.19		
септември	-1.09	-2.73	-5.65	-11.28	-2.49	-3.22	-1.91	-2.67		
октомври	0.97	-0.62	6.46	2.74	0.37	-0.26	1.41	0.57		
ноември	0.97	-0.65	6.54	1.19	0.45	-0.28	2.07	1.22		
декември	0.90	-0.69	-8.78	-13.39	-0.38	-1.20	1.77	0.98		

Източник: БНБ, НСИ.

ЛИХВЕН ДИФЕРЕНЦИАЛ МЕЖДУ ГОДИШНАТА ДОХОДНОСТ НА ТРИМЕСЕЧНИТЕ ДЦК И ТРИМЕСЕЧНИЯ ЕВРОЛИБОР

Дата	Доходност		Лихвен процент (герм. марка) (If)	Лихвен диференциал ²
	до падежа	ефективна ¹ (I)		
28.Г'98	1.52	6.21	3.54	2.58
25.Г'98	1.38	5.65	3.53	2.04
25.ПГ'98	1.33	5.43	3.56	1.80
29.ІV'98	1.34	5.48	3.66	1.76
27.У'98	1.28	5.22	3.59	1.57
24.УГ'98	1.30	5.30	3.56	1.68
29.УІГ'98	1.30	5.30	3.53	1.71
26.УІІГ'98	1.28	5.22	3.50	1.66
30.ІХ'98	1.27	5.17	3.56	1.56
28.Х'98	1.32	5.39	3.58	1.74
25.ХІГ'98	1.28	5.22	3.64	1.52
30.ХІІГ'98	1.27	5.17	3.24	1.87
6.Г'99	1.28	5.22	3.21	1.95
13.Г'99	1.27	5.18	3.18	1.94
20.Г'99	1.27	5.18	3.05	2.06
27.Г'99	1.26	5.14	3.08	1.99

¹ Изчислена на годишна база.

² Изчислен по формулата:

$$ID = \left[\frac{(1+I/100)}{(1+If/100)} - 1 \right] \times 100$$

Забележка: До декември 1998 г. – тримесечен ЛИБОР за германската марка.

Източник: БНБ, Reuters.

ЦЕНИ НА РЕГИСТРИРАНИТЕ СДЕЛКИ С ДЦК, ДЕНОМИНИРАНИ В ЩАТСКИ ДОЛАРИ, ЕМИТИРАНИ ПО РЕДА НА ЧЛ. 5 ОТ ЗУНК

(щ. д.)

Дата	Цена		
	минимална	максимална	среднопотеглена
1.ХІГ'98	61.50	64.00	61.86
2.ХІГ'98	62.00	66.50	62.88
3.ХІГ'98	60.75	63.23	61.29
4.ХІГ'98	59.38	62.50	60.86
7.ХІГ'98	58.01	63.60	59.44
8.ХІГ'98	57.80	62.55	60.05
9.ХІГ'98	57.50	59.90	57.92
10.ХІГ'98	59.25	61.50	60.99
11.ХІГ'98	59.30	62.50	58.57
14.ХІГ'98	57.25	60.25	58.05
15.ХІГ'98	58.30	59.00	58.28
16.ХІГ'98	57.25	62.00	57.63
17.ХІГ'98	58.00	62.35	59.50
18.ХІГ'98	58.90	62.00	58.96
21.ХІГ'98	58.00	60.50	58.56
22.ХІГ'98	59.25	62.25	59.02
23.ХІГ'98	59.00	62.50	61.10
4.Г'99	58.50	62.50	60.33
5.Г'99	58.00	62.50	59.54
6.Г'99	55.78	62.50	58.90
7.Г'99	58.25	62.00	59.18
8.Г'99	58.50	58.50	58.50
11.Г'99	57.54	61.75	57.78
12.Г'99	58.90	62.50	60.64
13.Г'99	54.00	61.00	59.88
14.Г'99	54.00	60.50	55.10
15.Г'99	53.50	61.12	55.84
18.Г'99	56.20	62.00	56.40
19.Г'99	54.00	61.00	54.95
20.Г'99	56.60	60.00	56.96
21.Г'99	56.75	60.75	57.68
22.Г'99	56.25	56.50	56.37
25.Г'99	57.00	58.00	57.45
26.Г'99	57.25	61.00	57.45
27.Г'99	57.85	62.50	60.28
28.Г'99	56.60	60.50	58.52
29.Г'99	57.00	61.00	57.28

Забележка: Информацията се базира на регистрираните сделки в регистъра, воден в БНБ.

Източник: БНБ.

КОТИРОВКИ НА БЪЛГАРСКИТЕ БРЕЙДИ ОБЛИГАЦИИ

(щ. д. на 100 щ. д. номинал)

Дата	FLIRBs		IABs		DISCs	
	купува	продава	купува	продава	купува	продава
1.XII'98	60.00	62.00	71.13	72.13	72.75	74.25
2.XII'98	60.50	61.00	70.50	71.63	72.50	73.00
3.XII'98	56.88	57.13	68.63	69.75	70.50	71.75
4.XII'98	59.88	60.13	67.00	68.50	68.50	70.50
7.XII'98	59.88	60.00	67.13	68.25	69.13	70.13
8.XII'98	58.00	59.00	67.50	69.13	69.00	71.00
9.XII'98	57.00	58.25	67.25	69.50	69.13	70.00
10.XII'98	58.25	58.50	67.25	68.50	68.00	71.00
11.XII'98	56.25	57.63	66.50	67.38	67.50	69.38
14.XII'98	54.00	57.50	65.00	66.50	67.00	69.00
15.XII'98	56.25	56.75	66.50	68.00	69.00	69.50
16.XII'98	56.75	58.25	66.75	67.75	69.00	70.00
17.XII'98	56.50	57.13	66.38	67.38	69.00	69.50
18.XII'98	56.50	57.25	66.88	67.88	68.50	69.50
21.XII'98	57.13	58.00	67.38	68.38	68.75	70.25
22.XII'98	57.50	58.00	68.25	68.88	70.00	71.00
23.XII'98	57.38	59.75	69.13	70.13	71.00	71.75
28.XII'98	57.38	57.88	68.00	69.75	71.00	71.50
29.XII'98	57.25	58.00	66.25	66.75	70.50	72.75
30.XII'98	57.00	58.00	67.25	68.25	70.00	70.50
4.I'99	60.00	61.00	68.50	70.00	71.50	
5.I'99	60.00	59.63	69.50	71.25	72.00	74.75
6.I'99	60.13	61.00	69.50	70.50	72.25	73.00
7.I'99	59.00	60.50	68.63	70.25	70.00	72.75
8.I'99	59.75	60.50	69.38	70.38	71.00	72.75
11.I'99	58.00	60.00	67.75	69.00	69.50	71.25
12.I'99	56.75	58.25	66.75	67.75	67.00	70.50
13.I'99	52.75	54.00	60.25	62.50	62.75	64.38
14.I'99	51.00	51.50	61.00	64.00	65.25	65.38
15.I'99	54.50	55.63	61.00	63.00	68.25	69.25
19.I'99	58.13	58.38	65.75	67.00	66.88	70.50
20.I'99	59.00	59.13	67.00	68.00	69.25	70.75
21.I'99	56.75	59.25	65.50	66.38	68.25	69.38
22.I'99	55.50	59.00	66.00	67.00	68.63	71.00
25.I'99	55.63	58.00	65.75	66.75	68.00	69.00
26.I'99	55.50	59.00	66.63	67.63	68.13	71.00
27.I'99	56.00	56.50	66.00	66.50	68.25	68.75
28.I'99	55.63	56.75	66.13	67.13	68.00	69.00
29.I'99	55.25	56.00	65.88	66.88	69.00	69.63

FLIRBs (Front-Loaded Interest Reduction Bonds) – облигации с първоначално намалени лихви.**IABs** (Interest Arrears Bonds) – облигации за неплатени лихви.**DISCs** (Discount Bonds) – облигации с отстъпка.**Забележка:** Котировки при затваряне на борсите.

Източник: Reuters.

Методологически бележки

1	Външен сектор	
	Внос и износ	74
	Платежен баланс	74
	Външен дълг	75
2	Паричен сектор	
	Общи бележки	75
	Паричен отчет	76
	Аналитична отчетност на БНБ и на търговските банки	78
	Лихвена статистика	79

1

Външен сектор**Внос и износ**

Данните за вноса и износа са на база митнически декларации. Те обхващат: износа на потребителски стоки извън страната; реекспорта; временния внос за преработка с цел обратен износ; временния износ с цел обратен внос. Включена е и информация за вноса/износа, по която ИИЦ на МФ не обработва митническите декларации – специална продукция, природен газ, електроенергия, бункеровка (зареждане на самолети и кораби с горива, храни и др.).

Данните за износа са по страни – получатели на стоките, а вносът – по страни – производители на стоките. Критерий за отнасянето на външно-търговските сделки към съответен период е датата на пресичането на държавната граница.

В съответствие с изискванията на Системата на националните сметки (*System of National Accounts, 1993*) и на „Ръководство по платежен баланс“ на МВФ (*Balance of Payments Manual*) вносът и износът, включени в платежния баланс, се отчитат по цени FOB. Структурата на вноса според начина на използване и по географски региони е направена по цени CIF.

Вносът и износът се отчитат месечно от БНБ, а тримесечно – от БНБ съвместно с НСИ.

Платежен баланс

БНБ отчита платежния баланс на България в съответствие с изискванията на петото издание на „Ръководство по платежен баланс“ на МВФ, като същевременно публикува и аналитична таблица, чиято структура е според четвъртото издание на ръководството.

Текуща сметка. Данните за *Вноса* и *Износа* на стоки са на база FOB-цената на стоката, включваща производствената цена и разходите, свързани с транспортирането и застраховките на стоките до границата на страната износител. Отчитането на вноса и износа се извършва от НСИ и БНБ по обща методика.

В *транспортните услуги* се включват свързаните с превозването на стоки, товари, пътници, както и услуги, предоставяни при ползване на газопроводи, електропроводи и др. Постъпленията и плащанията по товарния и пътническия транспорт се базират на оценки на БНБ и на данни от НСИ.

Постъпленията и плащанията за *туристически услуги* се основават на предоставените от НСИ данни за броя на туристите според целта на пътуването им и посетенията от тях страни и на оценки на БНБ.

В статията *Лихви* на текущата сметка се включват получените и дължими за плащане лихви върху външните финансови активи и съответно пасиви на страната.

В статиите *Частни трансфери* и *Безвъзмездни преводи* се отчитат получени или предоставени дарения, помощи, наследство, печалби от лотарии, пенсии, данъци, вноски за социални осигуровки и др.

Капиталова сметка. В статията *Преки инвестиции* като активи се отчитат преките инвестиции, извършени от резиденти в чужбина, а като пасиви – преките инвестиции на нерезиденти в страната.

Портфейлните инвестиции са вложения в акции (когато техният размер не надвишава 10% от дяловия капитал на дружеството), облигации, бонове, краткосрочни депозитни сертификати и др.

В статията *Средно- и дългосрочни заеми* се включват получените през съответния период официални и частни финансови заеми от нерезиденти (без тези от МВФ и заемите от преки инвеститори към техни предприятия).

тия в страната). На отделен ред са посочени дължимите за плащане главници по тези заеми.

Предоставени заеми (нето) показва нетния размер на получените вземания от България по предоставени на други страни заеми.

Във *Валутни депозити на търговските банки* се показват измененията на остатъците по текущи и разплащателни сметки на търговски банки в чужбина.

В статията *Валутни депозити на фирми* са включени измененията на остатъците по сметки на български фирми в чужбина (получили разрешение от МФ).

В *Други валутни депозити* се отразяват измененията (увеличение или намаление) на валутните депозити на населението и на частните фирми в местни банки.

Основният елемент в статията *Брутни резерви на БНБ* са промените в активите на БНБ в чуждестранни банки.

В статията *Ползвани кредити от МВФ* се показва нетното изменение на задълженията на България към МВФ.

Външен дълг

В таблицата за *брутния външен дълг* в конвертируема валута (по кредитори) задълженията на страната са разделени на *дългосрочни* (със срок на издължаване над една година) и *краткосрочни*.

В статията *Държавен и държавно гарантиран дълг* е посочен дългът на правителството и поетите от него гаранции по заеми, получени от български фирми.

В статията *Краткосрочен дълг* са обхванати всички задължения на страната със срок на издължаване, по-малък от една година. В съответствие с международните стандарти и с оглед получаване на необходимата съпоставимост между отчетените с платежния баланс потоци и данните, свързани с обслужването на външния дълг, в статията *Краткосрочен дълг* са включени просрочията на главници и лихви както по държавния и държавно гарантиран дълг, така и по частния дълг.

В статията *Други частни кредитори* се включват депозитите на нерезиденти в местни търговски банки и държавните ценни книжа, деноминирани в чуждестранна валута и закупени от нерезиденти. Включена е и предоставена на БНБ информация за кредитите, отпуснати от частни кредитори нерезиденти на местни физически и юридически лица с разрешение на МФ.

2

Паричен сектор

Общи бележки

Данните от паричната и банковата статистика са балансови и се извличат от месечните оборотни ведомости на финансовите институции, образуващи банковия сектор – БНБ и търговските банки (включително тези в ликвидация). Представянето на информацията отговаря на международните стандарти, като отчита и националните особености в счетоводната и банковата методология.

Активите и пасивите на банките са класифицирани по сектори, валути и финансови инструменти. За нуждите на паричната и банковата статистика националното стопанство се дели на следните сектори: банков, правителствен и неправителствен. Отношенията на страната с останалия свят са включени в т. нар. външен сектор (нерезидентни юридически и физически лица).

Правителственият сектор обхваща правителството и местните бюджети. Държавният бюджет и държавните фондове и извънбюджетните

сметки образуват правителствения бюджет, който заедно с местните бюджети съставят консолидирания държавен бюджет.

Неправителственият сектор включва държавни предприятия, частни фирми, население (домакинства) и небанкови финансови институции. Последните биват финансово-брокерски къщи, застрахователни дружества и други организации, които формират финансовия сектор, но не са част от банковия сектор.

Месечен паричен отчет се изготвя в БНБ от март 1990 г. От тогава до май 1995 г. са извършени няколко важни промени в съдържанието и формата на паричния отчет – разделяне на позициите в левове и чуждестранна валута, обособяване на паричните агрегати според тяхната ликвидност и др. Най-сериозни промени в динамичните редове настъпват от 1 юни 1995 г., когато бе въведен Единният национален сметкоплан и всички парични и кредитни агрегати бяха разделени по срочност, сектори и видове валути. Прекъсванията на динамичните редове преди това не могат да бъдат изгладени поради разлики в методиката за събиране и обработка на информацията и липса на базови данни.

От банките в ликвидация се изисква същата счетоводна информация, както от действащите. Когато тя не е представена в установените нормативни срокове, се извършва статистическа обработка на последните получени данни. Обобщената информация за банките в ликвидация се представя в допълнителна колона към паричния отчет и аналитичната отчетност на търговските банки.

Ревизиране на данни се извършва в случаите, когато някоя банка коригира своята информация или когато са публикувани предварителни данни (оценка). Това обикновено се отнася за последния месец на годината и задължително се посочва. Тъй като счетоводните записвания по годишните баланси на търговските банки и БНБ приключват през март на следващата година, с тях не се ревизират данните за предходните месеци (декември, януари и февруари).

Паричен отчет

Паричният отчет се получава в резултат от консолидирането на балансите на паричните власти (БНБ) и на търговските банки. В него се съдържат основните парични агрегати, формиращи паричното предлагане и неговите източници – нетните чуждестранни активи и нетните вътрешни активи. *Нетните чуждестранни активи* представляват разликата между чуждестранните активи и пасиви на БНБ и на търговските банки. Сред чуждестранните активи отделно се посочва брутният международен валутен резерв на страната, включващ най-високоликвидните чуждестранни активи на БНБ. От 1 юли 1997 г. съгласно новия Закон за БНБ те са равни на активите на обособеното в баланса на БНБ управление „Емисионно“, което играе ролята на паричен съвет и поддържа фиксиран курс на лева към германската марка (от 1 януари 1999 г. – към еврото).

Нетните вътрешни активи включват вътрешния кредит и общ балансиращ ред, наречен *Други позиции (нето)*. Вътрешният кредит обединява кредита за консолидирания правителствен сектор и за неправителствения сектор. Кредитът за правителствения сектор е нетен – брутните вземания са намалени с депозитите на правителството, а кредитът за неправителствения сектор – брутен. В *Други позиции (нето)* се нетират множество сметки, характеризиращи междубанкови и вътрешнобанкови отношения, отношения между БНБ и търговските банки, собствен капитал, както и неклассифицираните активи и пасиви.

Вземанията от правителството включват вземанията на БНБ и търговските банки и се класифицират по валути и инструменти – държавни ценни книжа, заеми и др. ДЦК се разделят по матуритет на краткосроч-

ни (до 12 месеца), средносрочни (до 5 години) и дългосрочни (над 5 години). Към краткосрочните се отнасят емитираните в левове за финансиране на бюджета съкровищни бонове (сконтови и лихвоносни); към средносрочните – емисии в левове за финансиране на бюджета, както и ДЦК за структурната реформа (за преоформяне на необслужвани кредити на държавни фирми към банките); а към дългосрочните – държавни облигации, емитирани за структурната реформа (по Закона за уреждане на необслужваните кредити, договорени до 31 декември 1990 г. – ЗУНК), и други аналогични по характер постановления на Министерския съвет, както и по Закона за държавна защита на влогове и сметки в търговските банки, за които БНБ е поискала откриване на производство по несъстоятелност (ЗДЗВСТБ), а също и емисии за секюритизиране на пряк дълг на правителството към БНБ.

Валутните ДЦК обединяват емитираните за структурната реформа средно- и дългосрочни държавни облигации, деноминирани в щатски долари. Средносрочните са по ЗДЗВСТБ, а дългосрочните – по ЗУНК.

Левовите заеми на правителството включват краткосрочните заеми от БНБ (до 3 месеца в рамките на календарната година и до 5% от приходите по консолидирания държавен бюджет съгласно стария Закон за БНБ, в сила до 10 юни 1997 г.), дългосрочните преки заеми от БНБ (по закона за държавния бюджет за съответните години) и остатъка от прекия дълг към Банка ДСК. Заемите във валута са само от БНБ и произтичат от новия Закон за БНБ от 10 юни 1997 г. Те са деноминирани в специални права на тираж (СПТ) и съответстват по матуритет и лихви на заемите на страната от МВФ.

Другите вземания са в левове и във валута. Те включват предимно приходни и разходни сметки в БНБ и търговските банки. Особеност на счетоводните стандарти в страната е кумулативното отчитане на тези сметки на консолидирания правителствен сектор. То се изразява в отделно водене на приходните и разходните сметки в течение на календарната година и приключването им чрез нетиране в края на годината. За нуждите на паричния отчет кумулативните сметки се представят нето и през календарната година

Вземанията от неправителствения сектор включват кредити, акционерни участия и др. Те са брутни и са в левове и във валута. Данните за *частните фирми и населението* са само от търговските банки, а за държавните предприятия и небанковите финансови институции – от БНБ и търговските банки.

В *Други позиции (нето)* за аналитични цели се обособяват позициите *Собствен капитал* и *Други активи и пасиви (нето)*. В *Собствен капитал* се включват *Капитал и резерви* и *Финансов резултат*, който се формира от печалба, финансови приходи, финансови разходи и разходи за издръжка. *Собствен капитал* се представя с обратен знак поради прехвърлянето му от пасивната в активната част на баланса, за да може в пасива да останат само парите. В този смисъл отрицателният *Финансов резултат* показва печалба, а положителният – загуба.

Паричното предлагане е представено по валути, парични агрегати и сектори. Паричният агрегат М1 включва най-бързоликвидните парични инструменти, които се използват за разплащане – *Пари извън банките* и *Безсрочни депозити* (текущи сметки). В съответствие с валутния режим, който определя разплащанията в страната да се извършват единствено в национална валута, този паричен агрегат е изцяло в левове.

Квазипарите са паричен агрегат с по-ниска ликвидност и се делят на срочни депозити, спестовни депозити и депозити в чуждестранна валута. Срочните депозити обединяват левовите депозити за определен срок (1, 3, 6, 12 месеца и пр.). Спестовните депозити са само на населението,

Аналитична отчетност на БНБ и на търговските банки

те са също единствено в левове и към тях се отнасят и някои други видове депозити (например детските). Депозитите в чуждестранна валута включват както текущи сметки, така и срочни депозити. Квазипарите и паричният агрегат М1 образуват паричния агрегат М2.

Най-слаболиквидните парични средства са *Инструментите на паричния пазар* и *Депозитите срещу внос и блокираните депозити*. Те са в левове и валута и заедно с паричния агрегат М2 формират най-широкия паричен агрегат М3 (парично предлагане, широки пари).

Паричният отчет се консолидира въз основа на данните от аналитичната отчетност на БНБ и на търговските банки, съдържаща информация от месечните им оборотни ведомости и разбивки на активите и пасивите по сектори, матуриретен, степен на ликвидност и тип валута (национална и чуждестранна).

БНБ. *Чуждестранните активи* се делят по ликвидност на брутен международен валутен резерв и други чуждестранни активи. В рамките на първия се показва отделно монетарното злато. До 30 юни 1997 г. то се оценява по 300 щ. д. за 1 тройунция, а след това в съответствие с новия Закон за БНБ – по 500 германски марки за една тройунция или по пазарната му цена, ако тя е по-ниска.

Другите чуждестранни активи са по-нисколиквидни и включват участия в международни финансови институции (без резервната позиция на страната в МВФ, която е част от брутния международен валутен резерв), чуждестранни ДЦК, служещи за обезпечение на емитираните от правителството облигации за уреждане на външния дълг на страната към банките – кредиторки от Лондонския клуб, немонетарно злато и други благородни метали, акредитиви и др.

Вземанията от нефинансови държавни предприятия и *Вземанията от небанкови финансови институции* включват акционерно участие в дружества, пряко свързани с осъществяваната от БНБ дейност.

Вземанията от търговските банки включват използваните от БНБ инструменти на паричната политика, както и другите взаимоотношения с търговските банки (разчети и пр.). След въвеждането на паричния съвет единствен инструмент за рефинансиране на банките е обезпеченият кредит, като той може да се отпуска от БНБ само във функцията ѝ на кредитор от последна инстанция при възникване на ликвиден риск, засягащ стабилността на банковата система.

Резервните пари се състоят от парите извън банките, средствата на търговските банки и на някои небанкови финансови институции в БНБ и формират паричната база (паричния агрегат М0). Те са в левове и във валута и включват задължителните минимални резерви и свързрезервите (разплащателни сметки, текущи сметки и срочни депозити).

Чуждестранните пасиви отразяват задълженията ѝ към външния сектор. След 1 юли 1997 г. те включват само задълженията към МВФ.

В *Собствен капитал* се включват основният капитал (200 млн. лв. до 1 юли 1997 г. и 20 млрд. лв. след това), резервните фондове и текущият нетен финансов резултат на БНБ.

Търговски банки. *Резервите* се състоят от средствата им по сметки в БНБ и парите в техните каси. Разликите със съответния компонент на резервните пари от аналитичната отчетност на БНБ се дължат на несъпадения във времето на насрещните потоци между централната банка и търговските банки.

Чуждестранните активи включват вземанията от нерезиденти (банки, правителства, небанкови институции и др.) и чуждестранна валута в брой в касите. Те не са част от международните резерви на страната.

Във *Вземанията от правителството* се включват и вземания, произ-

тичащи от стари неуредени задължения на правителството по външния дълг, които се съдържат в техните чуждестранни пасиви. Изписването им от актива и пасива води до скокообразни промени в динамичните редове.

Лихвена статистика

Основният лихвен процент е действащият в края на месеца, определен от постигнатата на първичния аукцион средна годишна доходност по тримесечни държавни ценни книжа.

Лихвената статистика съдържа обобщени данни за лихвените нива на банките, с изключение на тези в ликвидация. Лихвите са осреднени за седмиците през месеца.

Краткосрочните лихви обхващат матуритетите от 1 ден до 12 месеца, а дългосрочните лихви – матуритетите над 12 месеца.

Лихвените проценти *по срочните депозити* отразяват лихвите по едномесечните левови и валутни спестявания като преобладаващ матуритет на спестяване.

Лихвените проценти *по безсрочните депозити* включват лихвите по разплащателни сметки и по депозити на виждане на държавни и частни предприятия.

Лихвените проценти по кредитите и срочните депозити са среднопретеглени за три сектора – държавни фирми, частни предприятия и население.

Лихвените проценти *по кредитите* отразяват лихвите по новодоговорените през съответния месец левови и валутни кредити.

Годишната капитализация за ОЛП е на тримесечна база, а за депозитите и кредитите – на едномесечна.

Доходността на ДЦК е среднопретеглена от всички емисии през календарния месец в ефективен размер.

Реалните лихвени нива по левовите кредити и депозити се определят от средните за месеца лихвени проценти, дефлирани с отчетената за същия период инфлация.

Издания на БНБ

1

Периодични издания

Годишни отчети на БНБ
 Отчети на БНБ за януари – юни на съответната година
 Информационен бюлетин
 Monthly Bulletin
 Държавен дълг
 Government Debt Management
 Вторичен пазар на ДЦК
 Secondary Market of Government Securities
 Сигнален информационен бюлетин за анотираните статии и нови заглавия в библиотеката на БНБ

2

Непериодични издания

Банкови унифицирани стандарти – 7092 и 5392
 Банкови унифицирани стандарти – 5194, 5294, 5494, 5594 и 9094
 Банкови нормативни актове
 Банковата система в България
 Българската банкова система
 Директиви за работа на кредитните институции в ЕС
 Каталог на българските монети
 Каталог на чуждестранните банкноти – първа част
 Каталог на чуждестранните банкноти – втора част
 Кредитната политика на търговската банка
 Наредба за плащанията
 Наръчник по аналитична отчетност на банките
 Наръчник по банково счетоводство
 Паричната политика в условията на преход
 Реструктурирането на банковата система – стъпка към интеграцията с ЕС
 Сборник документи, издадени от Базелския комитет по банков надзор
 Справочник на информационните издания и услуги в БНБ

Джефри Милър, Стефан Петранов
 Джефри Милър

Лорън Кейн

Мариела Ненова, Николина Мичева,
 Цветан Манчев, Александър Михайлов

Финансовата политика в България в условията на преход към пазарна икономика

3

Дискусионни материали

Бр. 1/1998
 Първата година на Паричния съвет в България

1/1998
 The First Year of the Currency Board in Bulgaria

Бр. 2/1998
 Финансова репресия и ратиониране на кредита в условията на паричен съвет в България

2/1998
 Financial Repression and Credit Rationing under Currency Board Arrangement for Bulgaria

Бр. 3/1999
 Стимули за инвестициите в България: оценка на нетния данъчен ефект върху държавния бюджет

3/1999
 Investment Incentives in Bulgaria: Assessment of the Net Tax Effect on the State Budget

Бр. 4/1999
 Два подхода към кризите на фиксираните курсове

Виктор Йоцов, Николай Неновски,
 Калин Христов, Ива Петрова,
 Борис Петров

Victor Jotzov, Nikolay Nenovsky,
 Kalin Hristov, Iva Petrova,
 Boris Petrov

Николай Неновски, Калин Христов

Nikolay Nenovsky, Kalin Hristov

Добрислав Добрев, Бойко Ценов,
 Петър Добрев, Джон Ърст

Dobrislav Dobrev, Boyko Tzenov,
 Peter Dobrev, John Ayerst

Николай Неновски,
 Калин Христов, Борис Петров

4

Информация, предлагана чрез електронна поща

Дневни курсове на чуждестранни валути към българския лев
 Обем на търгуваната валута на междубанковия пазар
 Баланс на управление „Емисионно“ (седмично)
 Баланс на управление „Банково“ (месечно)
 Седмична статистическа информация
 Месечен платежен баланс
 Информация за предстоящи аукциони на ДЦК
 Резултати от проведени аукциони на ДЦК
 Съобщение за ОЛП (седмично)
 Съобщение за цените за продажба на ДЦК на граждани (всекидневно)
 Сборен баланс на търговските банки (месечно)
 Сборен отчет за приходите и разходите на търговските банки (месечно)
 Анотирана библиографска информация за публикациите от периодичния печат
 Месечна справка за брутният външен дълг (размер, обслужване и индикатори)
 Месечна справка за външната търговия
 Тримесечна справка за купюрния строеж на емисията от банкноти и монети
 Тримесечна обобщена справка за депозитите в левове и валута на ТБ
 Решения на УС на БНБ, заповеди на управителя, съобщения на пресцентъра

5

Статии, публикувани в „Информационен бюлетин“ през 1997 г.

Цветан Манчев
Пегър Игнатиев
Здравко Бальозов
Раймунд Диц
Виктор Йоцов, Николай Неновски
Цветан Манчев, Александър Михайлов

Емил Димитров

Николай Неновски
Мирослав Неделчев
Мариела Ненова, Цветан Манчев

Паричното предлагане в България в условията на паричен съвет (8/1997 г.)
 Банковата система през периода 1992 г. – 1996 г. (7/1997 г.)
 Равновесни равнища на валутния курс и чуждестранните резерви при паричен съвет (6/1997 г.)
 Режим на паричен съвет в България: кое е равновесното ниво на валутния курс? (5/1997 г.)
 Избор на резервна валута и фиксиране на валутния курс при въвеждането на паричен съвет (4/1997 г.)
 Паричен съвет, перспективи за растеж на икономиката и избор на разменно съотношение на лева (4/1997 г.)
 Надценяването на реалния валутен курс при паричен съвет – последствия и решения (4/1997 г.)
 Отношения между банковите инспектори и външните одитори (4/1997 г.)
 Системните финансови кризи (3/1997 г.)
 Участието на търговски банки в Клиринговата банкова асоциация – предимства и недостатъци (2/1997 г.)
 Структурни неравновесия и декапитализиране на банковата система в България след 1991 г. (1/1997 г.)

6

Статии, публикувани в „Monthly Bulletin“ през 1996 г. и 1997 г.

Tzvetan Manchev
Peter Ignatiev
Zdravko Balyozov

Nikolai Nenovsky, Victor Yotzov
Raimund Dietz

Mariela Nenova, Tzvetan Manchev
Mariela Nenova
Valeri Dimitrov
Georgi Petkov
Stephen Petranov
Rossen Rozenov
Nikolina Mischeva

Zdravko Balyozov
Daniela Bobeva

Money Supply in Bulgaria under a Currency Board Arrangement (8/1997)
 Development of the Bulgarian Banking System between 1992 and 1996 (7/1997)
 Equilibrium Exchange Rates and Foreign Exchange Reserves under a Currency Board Arrangement in Bulgaria (6/1997)
 Study on the Demand for Money in Bulgaria (5/1997)
 Currency Board Arrangement for Bulgaria: What is a Competitive Level for the Bulgarian Exchange Rate? (4/1997)
 Structural Imbalances and Decapitalization of the Bulgarian Banking System after 1991 (12/1996)
 Seignorage and Inflation (9/1996)
 Amendments and Additions to the Law on Banks and Credit Activity (8/1996)
 The New System for Using Minimum Reserve Requirements (7/1996)
 The Money Market and Monetary Policy during Economic Transition (6/1996)
 Barriers to Economic Growth (5/1996)
 Monetary Policy and Government Debt Management – the Role of Primary Dealers (4/1996)
 Annual Meeting of the Board of Directors of the EBRD – Opening Address of the Prime Minister of Bulgaria (3/1996)
 Monetary Policy in 1996: Major Trends and Problems (2/1996)
 Foreign Investment in Bulgaria in 1995 (1/1996)

Адреси на търговските банки

(април 1999 г.)

Банки с лицензия за извършване на банкови сделки в страната и в чужбина

„Биохим“

ул. „Иван Вазов“ № 1
1040 София
тел. 02/54 999
код **66096608**

Евробанк

бул. „Черни връх“ № 43
1407 София
тел. 02/623 366
код **17091705**

Първа източна международна банка

ул. „Леге“ № 10
1000 София
тел. 02/88 31 22; 87 62 34
код **47094708**

Булбанк

пл. „Света Неделя“ № 7
1040 София
тел. 02/9841/1111
код **62196214**

Експресбанк

бул. „Владислав Варненчик“ № 92
9000 Варна
тел. 052/223 073
код **40094005**

Първа инвестиционна банка

ул. „Стефан Караджа“ № 10
1000 София
тел. 02/91 001
код **15091501**

Българо-американска кредитна банка

ул. „Шипка“ № 3
1504 София
тел. 02/943 30 77
код **16091603**

Корпоративна търговска банка

ул. „Екзарх Йосиф“ № 65
1000 София
тел. 02/980 93 62
код **22092207**

Райфайзенбанк, България

ул. „Николай Гогол“ № 18 – 20
1504 София
тел. 02/919 859
код **15591550**

„България-инвест“

бул. „Княгиня Мария-Луиза“ № 65
1202 София
тел. 02/988 54 88; 831 073
код **56195610**

Международна банка за търговия и развитие

ул. „Иван Вазов“ № 2
1000 София
тел. 02/980 60 85
код **89098905**

Росексимбанк

ул. „Леге“ № 15
1504 София
тел. 02/980 26 22
код **32093208**

Българска инвестиционна банка

ул. „Сердика“ № 20
1000 София
тел. 02/981 41 02; 981 65 25
код **48094800**

Насърчителна банка, АД

пл. „Света Неделя“ № 1
1040 София
тел. 02/980 78 75
код

Тексимбанк

бул. „Княгиня Мария-Луиза“ № 107
1000 София
тел. 02/333 209; 314 038
код **54595451**

Българска пощенска банка

пл. „България“ № 1
1414 София
тел. 02/963 20 96; 963 21 04; 963 21 05
код **92099203**

Нефтинвестбанк

ул. „Георги С. Раковски“ № 155
1000 София
тел. 02/981 77 34; 981 77 62
код **12091206**

ТБ „Хеброс“

бул. „Цар Борис III
Обединител“ № 37
4000 Пловдив
тел. 032/264 228; 231 876
код **80098009**

БРИбанк

бул. „Съборна“ № 11 А
1000 София
тел. 02/8607/204
код **88898882**

Обединена българска банка

ул. „Света София“ № 5
1040 София
тел. 02/84 70 22 90
код **20092003**

Централна кооперативна банка

ул. „Георги С. Раковски“ № 103
1000 София
тел. 02/874 007; 984 438
код **79097904**

БНП – Дрезднербанк, София

пл. „Народно събрание“ № 11
1000 София
тел. 02/980 12 37; 980 89 51
код **44094402**

Общинска банка

ул. „Врабча“ № 6
1000 София
тел. 02/ 980 12 05
код **13091308**

Юнионбанк

ул. „Дамян Груев“ № 10 – 12
1606 София
тел. 02/487 6002/4535; 988 46 39
код **19591957**

Демирбанк

бул. „Драган Цанков“ № 36
1421 София
тел. 02/916 150 37; 971 21 49; 971 21 32
код **24092400**

Банки с лицензия за извършване на банкови сделки само в страната и с ограничена лицензия

Балканска универсална банка
ул. „Любен Каравелов“ № 34
1000 София
тел. 02/84 581
код **59095902**

Банка ДСК
ул. „Московска“ № 19
1000 София
тел. 02/985 57 220
код **30093004**

Токуда кредит експрес банк
ул. „Граф Игнатиев“ № 3
1000 София
тел. 02/981 01 67; 980 12 94
код **26092604**

Клонове на чуждестранни банки

ИНГ банк
клон **София**
ул. „Васил Левски“ № 7
1000 София
тел. 02/980 93 03
код **14591458**

Сосиете женерал
клон **София**
бул. „Драган Цанков“ № 36
1040 София
тел. 02/91 941
код **18091807**

Хиосбанк
клон **София**
бул. „Витоша“ № 3
1000 София
тел. 02/980 89 03
код **19091909**

**Йонийска и популярна банка на
Гърция**
клон **София**
бул. „Ал. Стамболийски“ № 20
1000 София
тел. 02/980 15 57
код **89898984**

Те-Дже зираат банкасъ
клон **София**
пл. „Света Неделя“ № 19
1000 София
тел. 02/980 00 87
код **35093503**

**Хипоферайнсбанк, България
(Баварско-българска търговска
банка, клон София)**
ул. „Алабин“ № 36
1000 София
тел. 02/981 05 00
код **14091400**

Национална банка на Гърция
клон **София**
ул. „Триадица“ № 5
1000 София
тел. 02/981 50 10
код **19991991**

Издание на Българската народна банка
1000 София, пл. „Княз Александър Батенберг“ № 1
Телефон 886-1351, 1906, 1271
Телекс (067) 24090, 24091
Факс (3592) 980 2425, 980 6493

© Българска народна банка, 1999

ISSN 1310 – 3059

Материалите са получени за редакционна обработка на 7 април 1999 г.

Материалите и информацията, публикувани в *Информационния бюлетин на БНБ*, могат да се ползват без специално разрешение, единствено с изричното позоваване на източника.

Абонамент 1999 г.

Изданията на БНБ можете да АБОНИРАТЕ чрез приложената в този брой **картичка за абонамент**, адресирана до БНБ, отдел „Печатни издания“. В съпровождащото я платежно нареждане посочвайте точния си адрес, пощенския код, трите имена на получателя и заглавията на изданията, за които *по банков път* превеждате съответната сума:

„Информационен бюлетин на БНБ“

И

„Bulgarian National Bank Monthly Bulletin“

Излиза веднъж месечно и съдържа информация за решенията на УС на БНБ, валутния курс, златните и валутните резерви на БНБ, лихвената политика, пускането на пари в обращение, кредитните вложения и ресурси на банките, спестяванията на населението, изпълнението на държавния бюджет, движението на цените, работните заплати, инфлацията и производството.

на български език – годишен абонамент 42 000 лв.
на английски език – годишен абонамент 75 000 лв.

„Държавен дълг – бюлетин на БНБ и МФ“

И

“Government Debt Management – Bulletin of the Bulgarian National Bank and Ministry of Finance”

Месечно издание, съдържащо текуща информация за финансирането на бюджетния дефицит с емисии държавни ценни книжа; за целевите емисии, предназначени за пряка продажба на граждани и нефинансови институции; за размера и структурата на вътрешния държавен дълг; емисионен календар за следващия месец и др.

на български език – годишен абонамент 39 000 лв.
на английски език – годишен абонамент 57 000 лв.

„Вторичен пазар на ДЦК“

И

„Secondary Market of Government Securities“

Месечен бюлетин на БНБ, съдържащ информация за междубанковия пазар на ДЦК, за продажбите на ДЦК на небанкови финансови институции, фирми и граждани; за продадените ДЦК, емитирани за структурната реформа, за участие в приватизационни сделки; тарифата за таксите и комисионите за обработка на сделките с ДЦК; първичните дилъри на ДЦК и страници на Reuters за котировките им и др.

на български език – годишен абонамент 33 000 лв.
на английски език – годишен абонамент 42 000 лв.