

**БЪЛГАРСКА НАРОДНА БАНКА**

**Информационен бюлетин**

Брой 2/1999 г.

**Съдържание**

**Графики**

Реален сектор	5
Външен сектор	8
Публични финанси	10
Паричен сектор	11

**Таблицы**

Реален сектор	21
Външен сектор	25
Публични финанси	35
Паричен сектор	37

**Методологически бележки**

Външен сектор	60
Паричен сектор	61

<b>Издания на БНБ</b>	66
-----------------------	----

<b>Адреси на търговските банки</b>	68
------------------------------------	----

**Абревиатури**

БВД	– брутен външен дълг
БВП	– брутен вътрешен продукт
ДСК	– Държавна спестовна каса
ДЦК	– държавни ценни книжа
ЕАСТ	– Европейска асоциация за свободна търговия
ЕБВР	– Европейска банка за възстановяване и развитие
ЕИБ	– Европейска инвестиционна банка
ЗДЗВСТБ	– Закон за държавна защита на влогове и сметки в търговските банки, за които БНБ е поискала откриване на производство по несъстоятелност
ЗУНК	– Закон за уреждане на необслужваните кредити, договорени до 31 декември 1990 г.
ИИЦ на МФ	– Информационно-изчислителен център на МФ
ЛИБОР	– лондонски междубанков лихвен процент
МВФ	– Международен валутен фонд
МФ	– Министерство на финансите
НСЗ	– Национална служба по заетостта
НСИ	– Национален статистически институт
ОИСР	– Организация за икономическо сътрудничество и развитие
ОЛП	– основен лихвен процент
СПТ	– специални права на тираж
ТБ	– търговски банки
ЦЕФТА	– Централноевропейска асоциация за свободна търговия
SIF	– Cost, Insurance, Freight
FOB	– Free on Board

# Графики

## 1

### Реален сектор

Структура на БВП по икономически сектори .....	5
Месечно изменение на потребителските цени през периода I'91 – XII'97 .....	5
Месечно изменение на потребителските цени през периода I'98 – II'99 .....	5
Изменение на потребителските цени през периода I'92 – I'98 спрямо съответния месец на предходната година .....	6
Изменение на потребителските цени през периода II'98 – II'99 спрямо съответния месец на предходната година .....	6
Месечно изменение на цените на производител за периода XII'91 – XII'97 .....	6
Месечно изменение на цените на производител за периода I'98 – II'99 .....	7
Динамика на средната работна заплата .....	7
Безработица .....	7

## 2

### Външен сектор

Валутен курс на лева към щатския долар .....	8
Платежен баланс .....	8
Структура на брутният външен дълг .....	8
Дългови индикатори .....	9
Брутен външен дълг	
Обслужване на външния дълг	
Обеми на банковия валутен пазар .....	9

## 3

### Публични финанси

Финансиране на бюджетния дефицит .....	10
Месечно изпълнение на републиканския бюджет .....	10

## 4

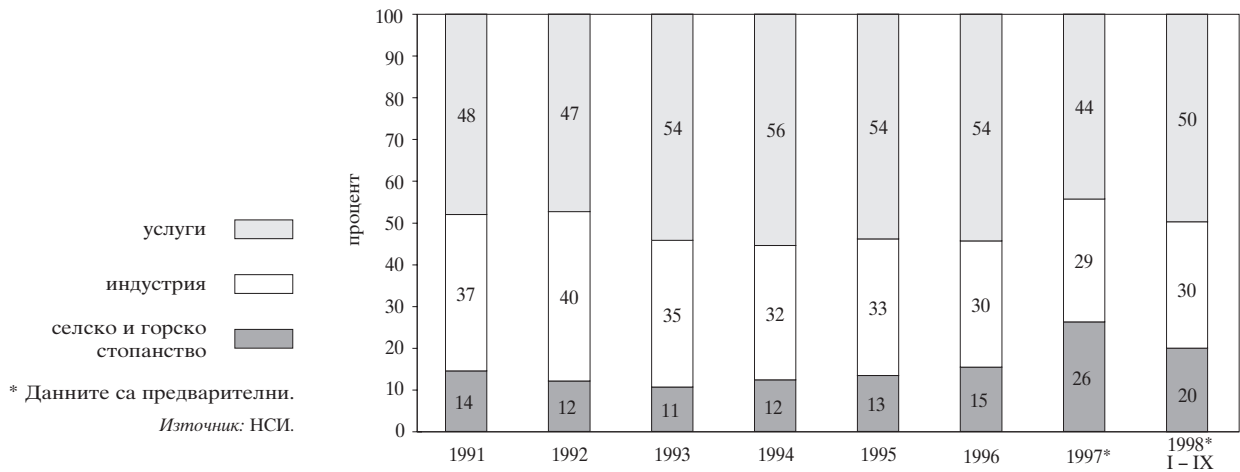
### Паричен сектор

Парични агрегати за периода XII'95 – VI'97 .....	11
Парични агрегати за периода VII'97 – II'99 .....	11
Индекси на паричните агрегати в номинално изражение за периода XII'95 – VI'97 .....	12
Индекси на паричните агрегати в номинално изражение за периода VII'97 – II'99 .....	12
Индекси на паричните агрегати в реално изражение за периода XII'95 – VI'97 .....	12
Индекси на паричните агрегати в реално изражение за периода VII'97 – II'99 .....	13
Структура на вътрешния кредит .....	13
Паричен мултипликатор и неговите компоненти .....	13

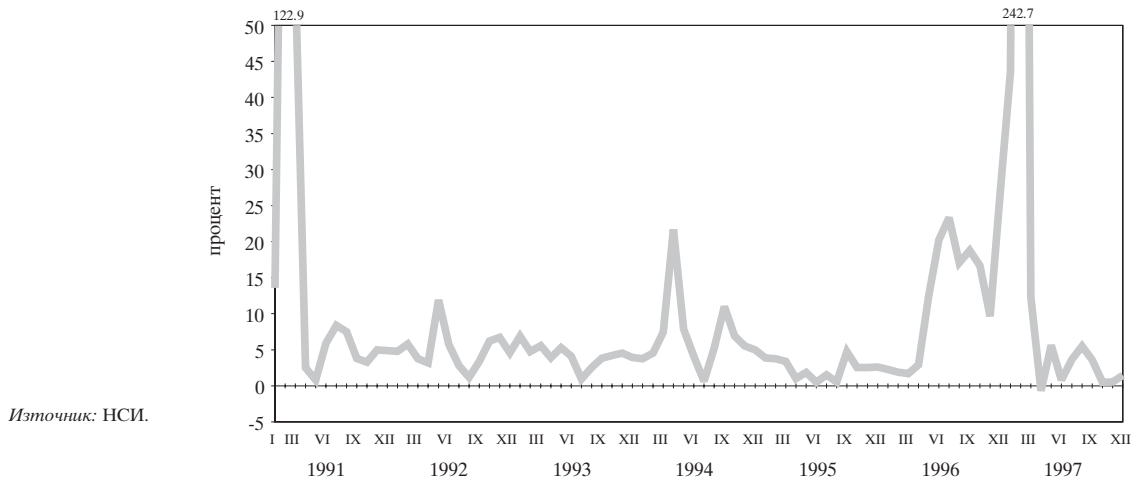
Номинални месечни лихвени проценти за периода I'95 – VI'97 ....	14
Номинални месечни лихвени проценти за периода VII'97 – II'99 .	14
Реални месечни лихвени проценти за периода I'95 – VI'97 .....	14
Реални месечни лихвени проценти за периода VII'97 – II'99 .....	15
Динамика на среднопретеглените цени на деноминираните в щатски долари ДЦК, емитирани по реда на чл. 5 от ЗУНК .....	15
Котировки на българските брейди облигации .....	16
Спред „купува – продава“ на FLIRBs	
Спред „купува – продава“ на DISCs	
Спред „купува – продава“ на IABs	
Брутни валутни резерви .....	17
Междубанков паричен пазар .....	17
Лихвени проценти на междубанковия пазар .....	17
Лихвен диференциал между годишната доходност на тримесечните ДЦК и тримесечния ЕВРОЛИБОР .....	18

# 1 Реален сектор

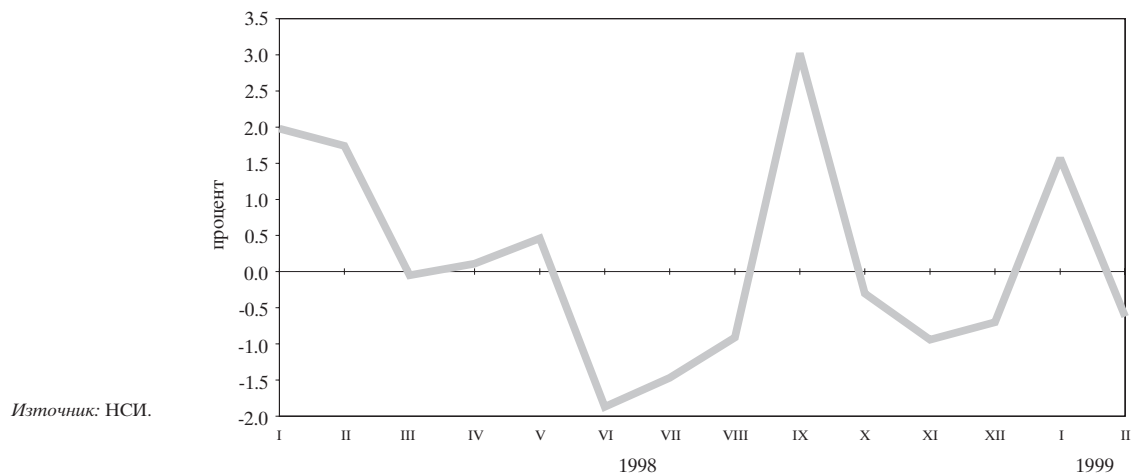
Структура на БВП по икономически сектори



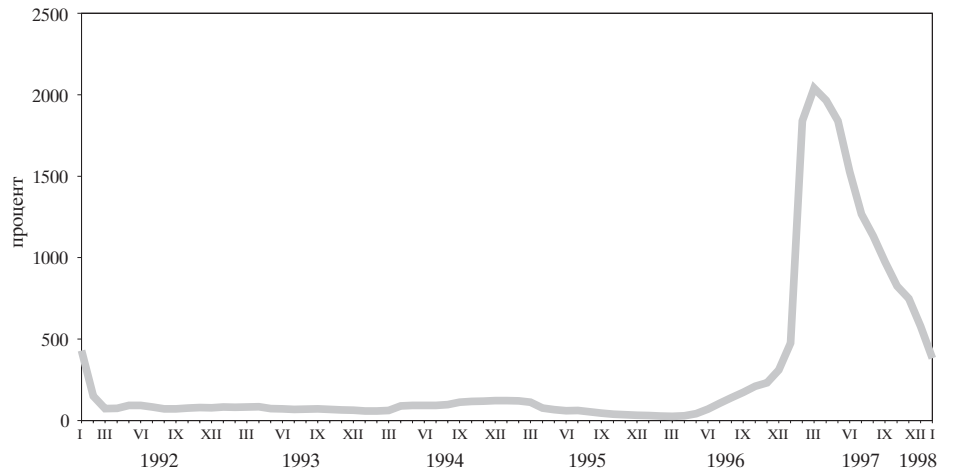
Месечно изменение на потребителските цени през периода I'91 - XII'97



Месечно изменение на потребителските цени през периода I'98 - II'99

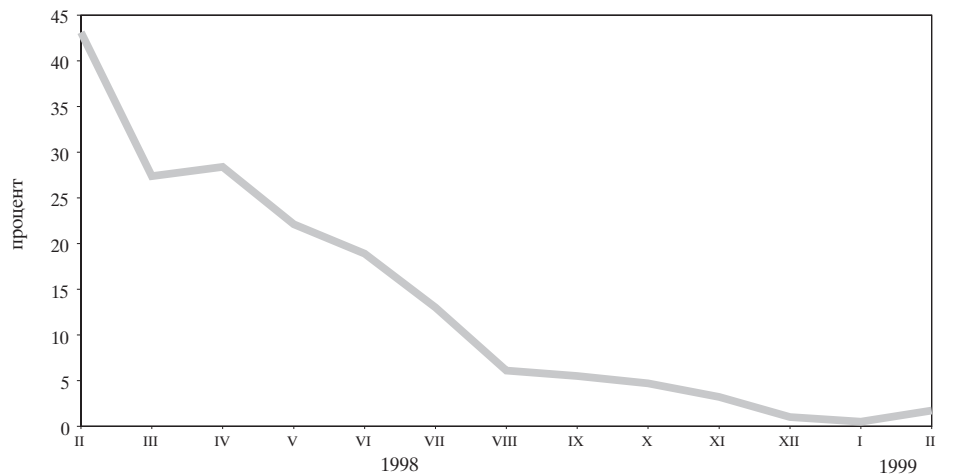


**Изменение на потребителските цени през периода I'92 – I'98  
спрямо съответния месец на предходната година**



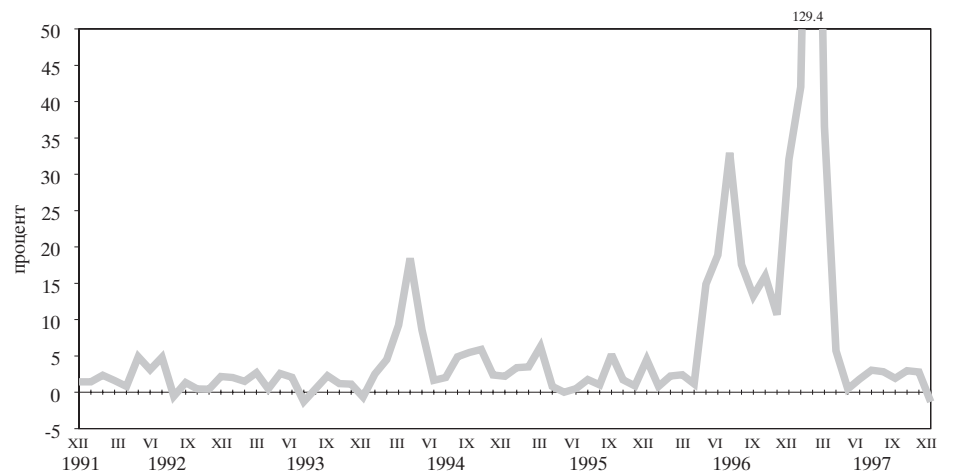
Източник: НСИ.

**Изменение на потребителските цени през периода II'98 – II'99  
спрямо съответния месец на предходната година**



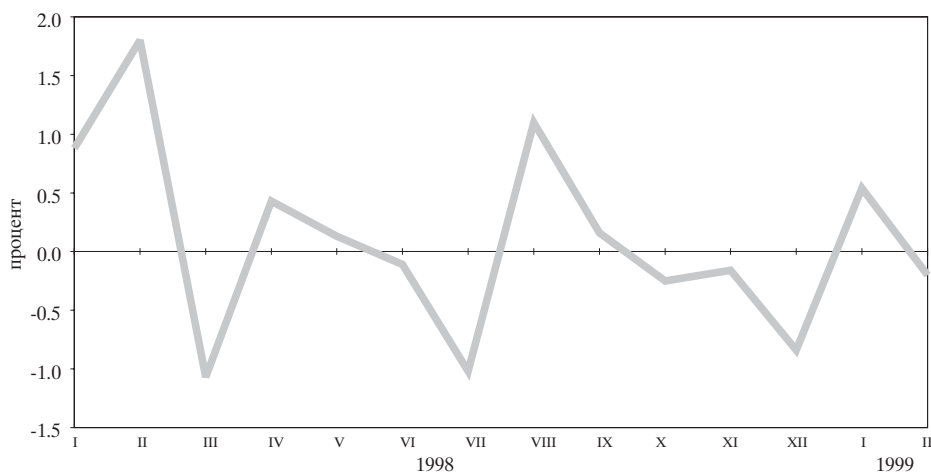
Източник: НСИ.

**Месечно изменение на цените на производител  
за периода XII'91 – XII'97**



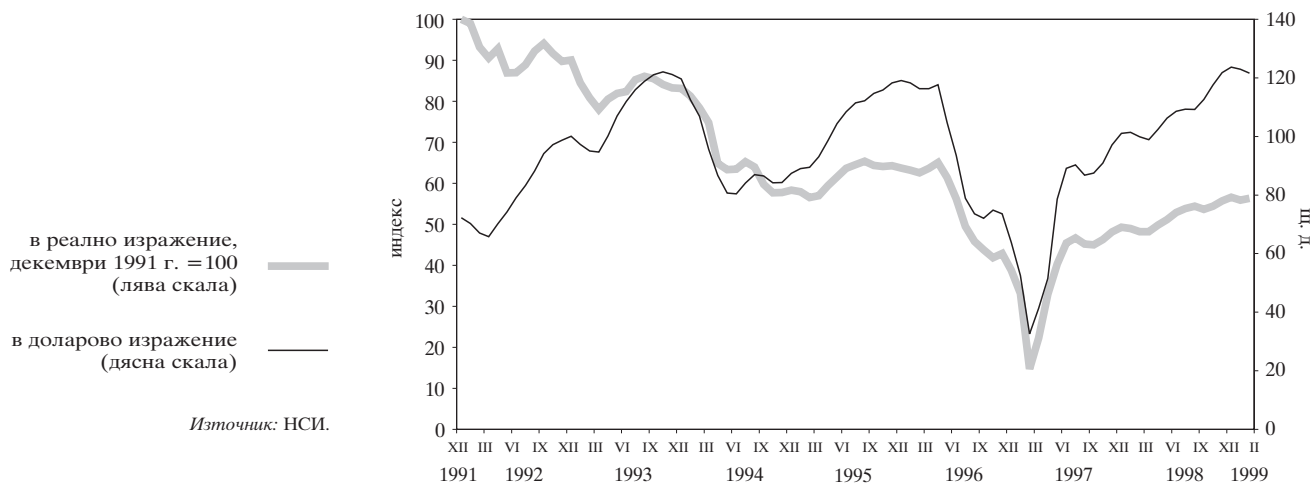
Източник: НСИ.

**Месечно изменение на цените на производител за периода I'98 – II'99**



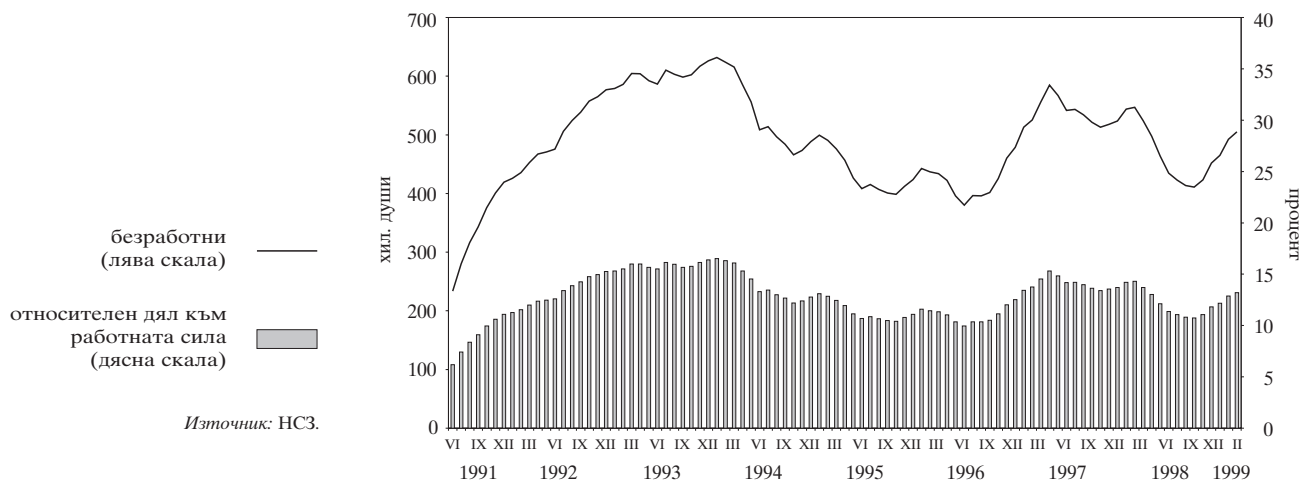
Източник: НСИ.

**Динамика на средната работна заплата (тримесечна плъзгаща се средна)**



Източник: НСИ.

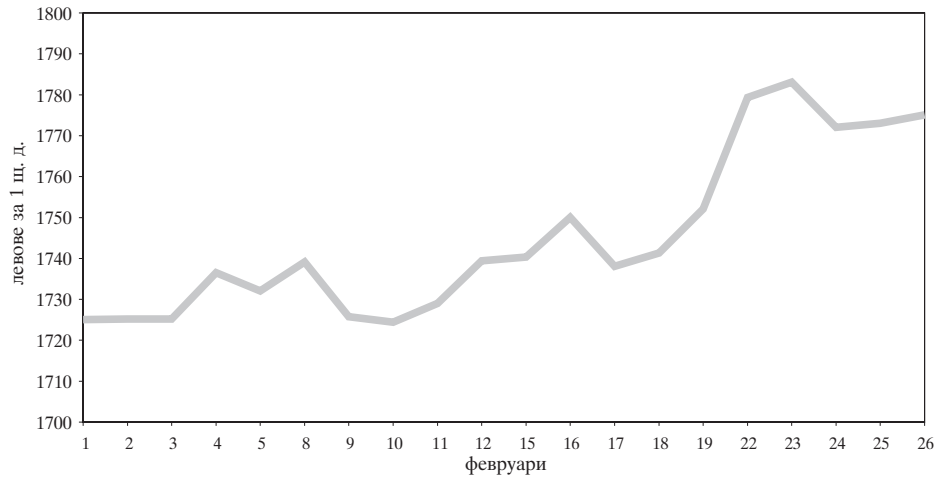
**Безработица**



Източник: НСЗ.

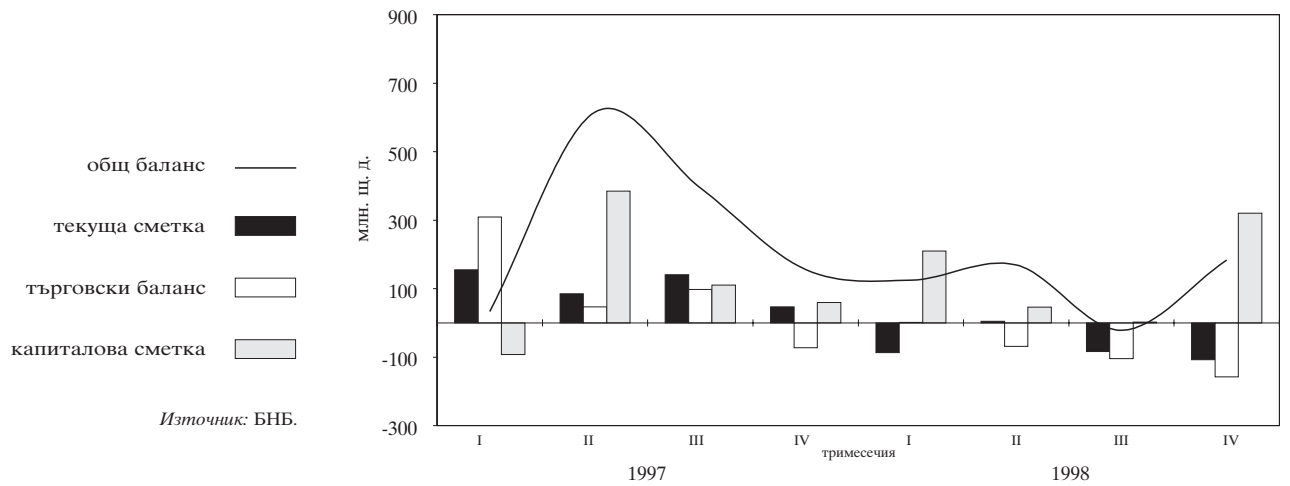
# 2 Външен сектор

Валутен курс на лева към щатския долар



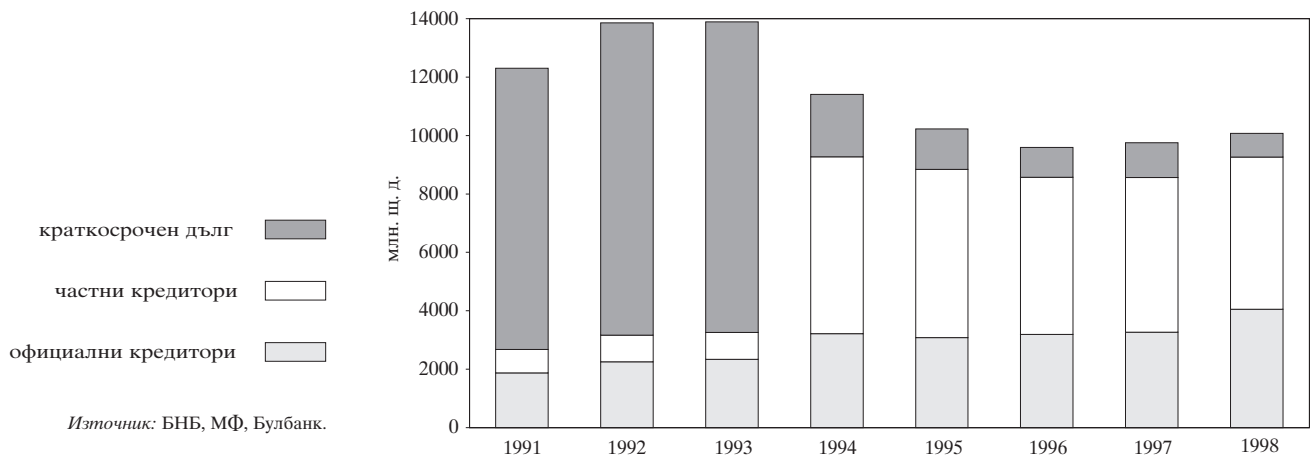
Източник: БНБ.

Платежен баланс



Източник: БНБ.

Структура на brutния външен дълг

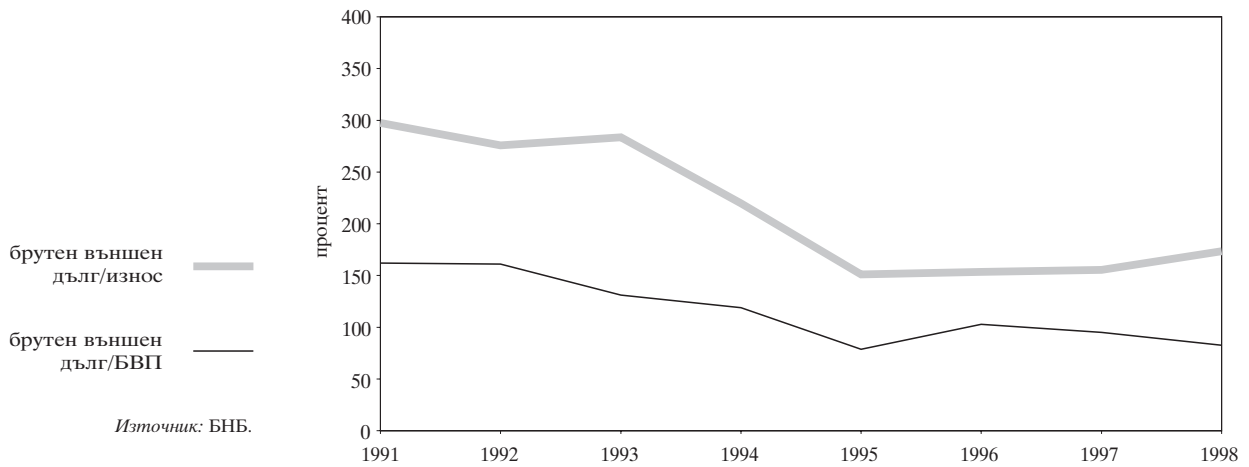


Източник: БНБ, МФ, Булбанк.



Дългови индикатори

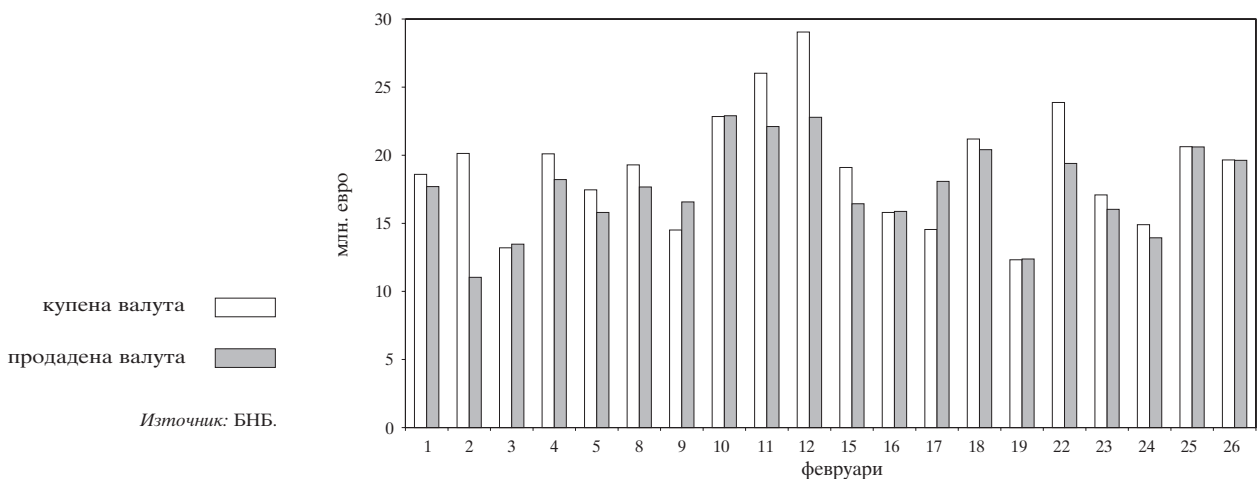
Брутен външен дълг



Обслужване на външния дълг

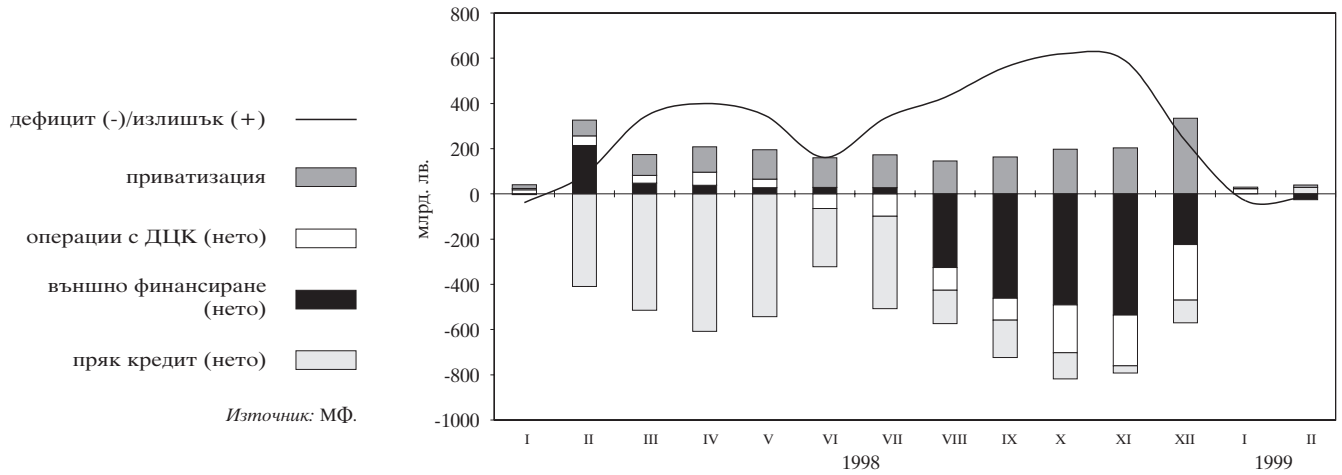


Обеми на банковия валутен пазар

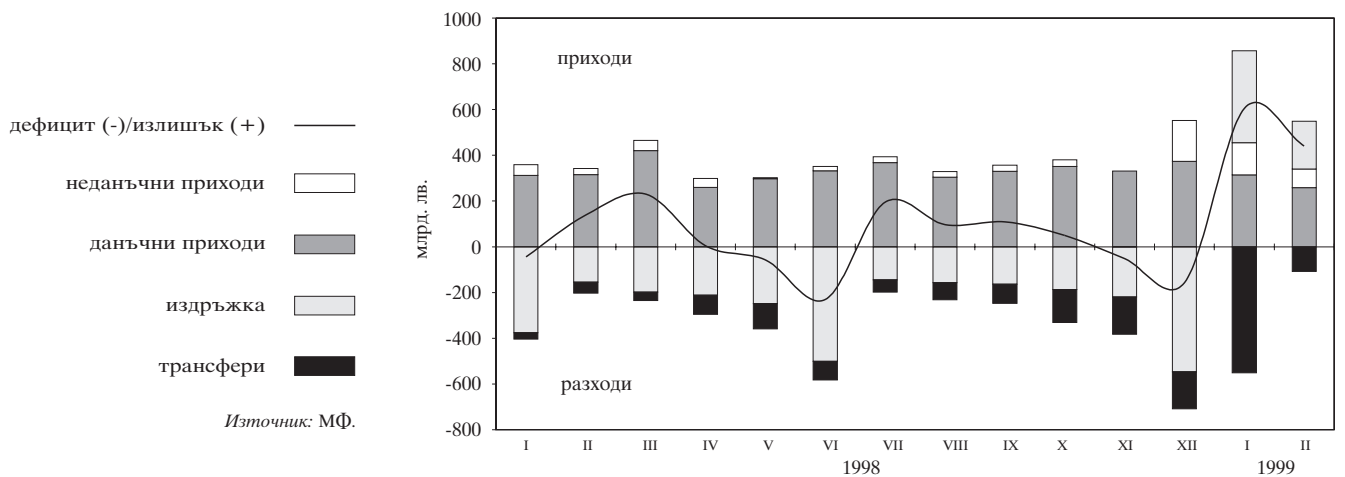


# 3 Публични финанси

Финансиране на бюджетния дефицит

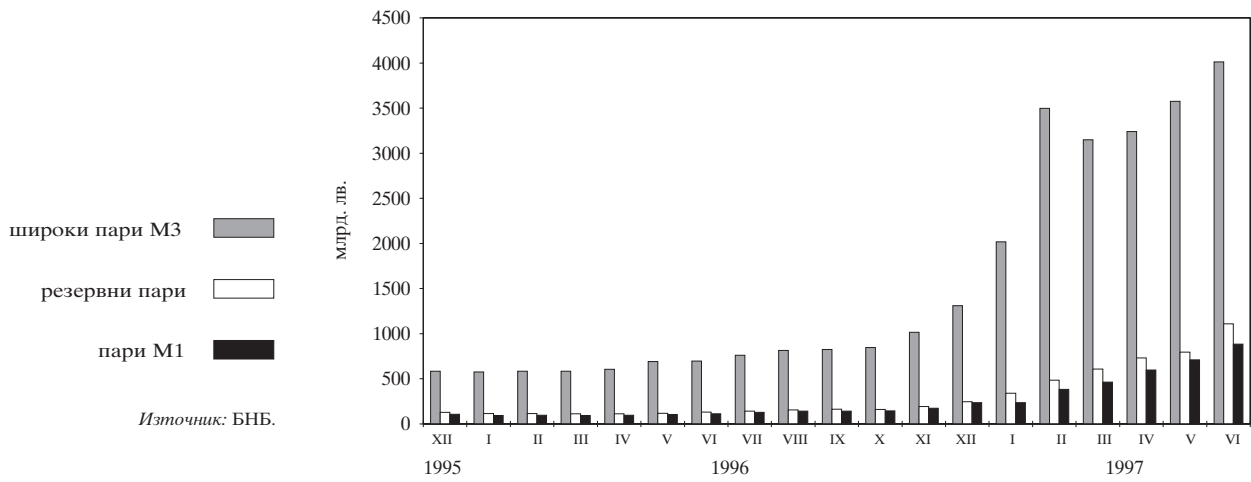


Месечно изпълнение на републиканския бюджет

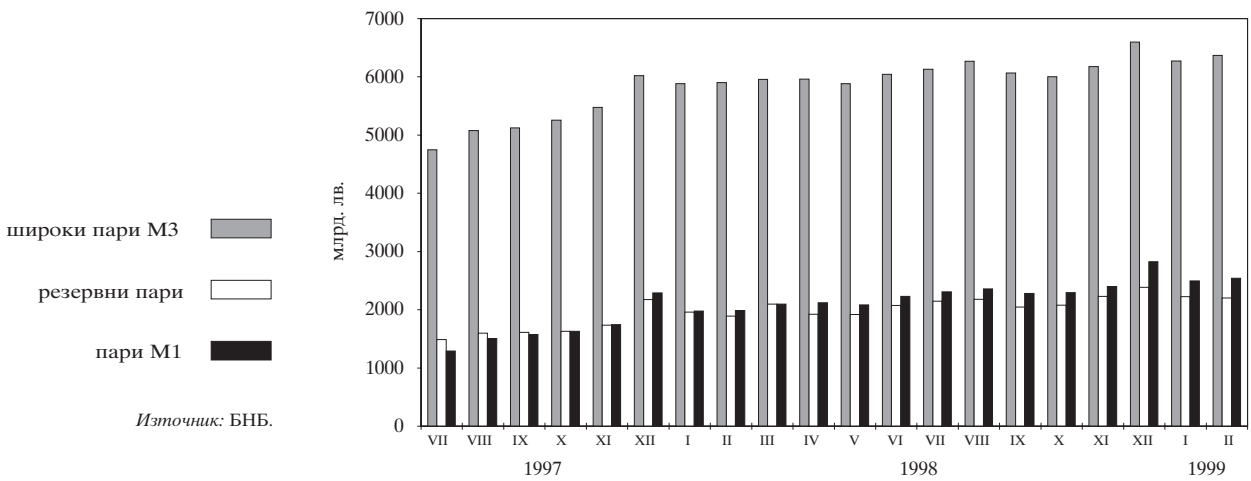


# 4 Паричен сектор

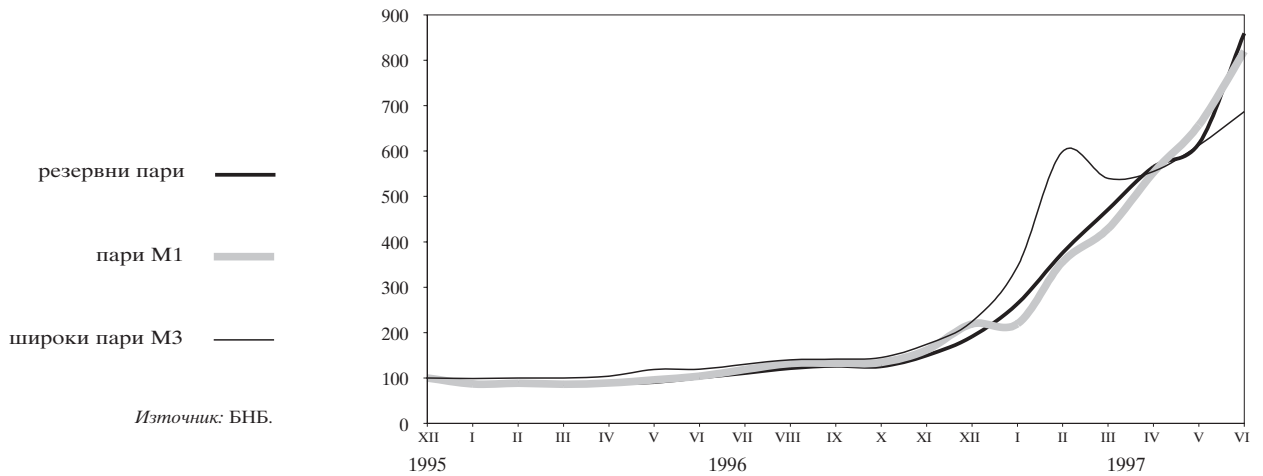
Парични агрегати за периода XII'95 – VI'97



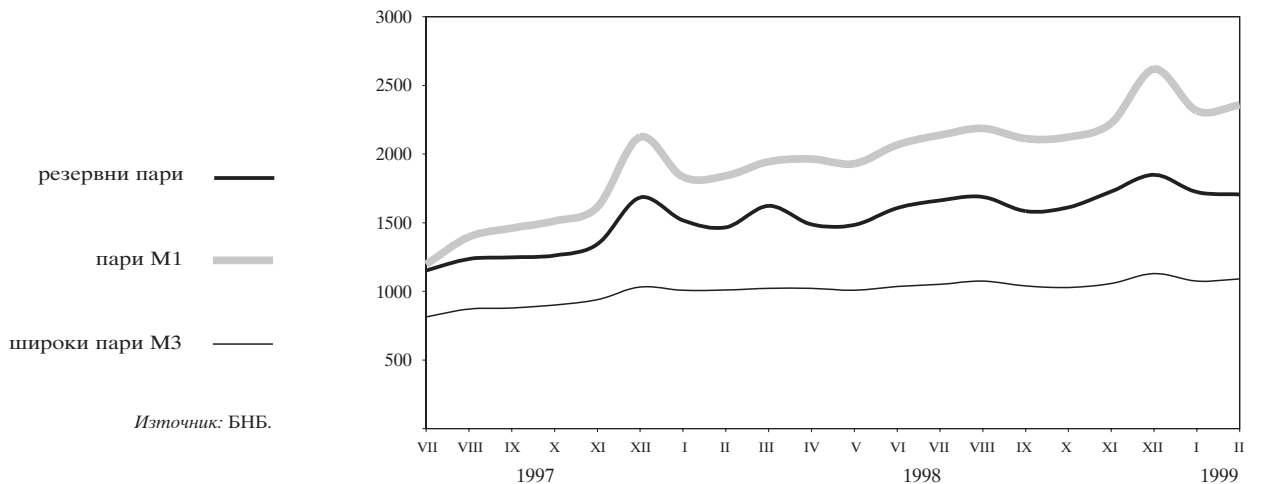
Парични агрегати за периода VII'97 – II'99



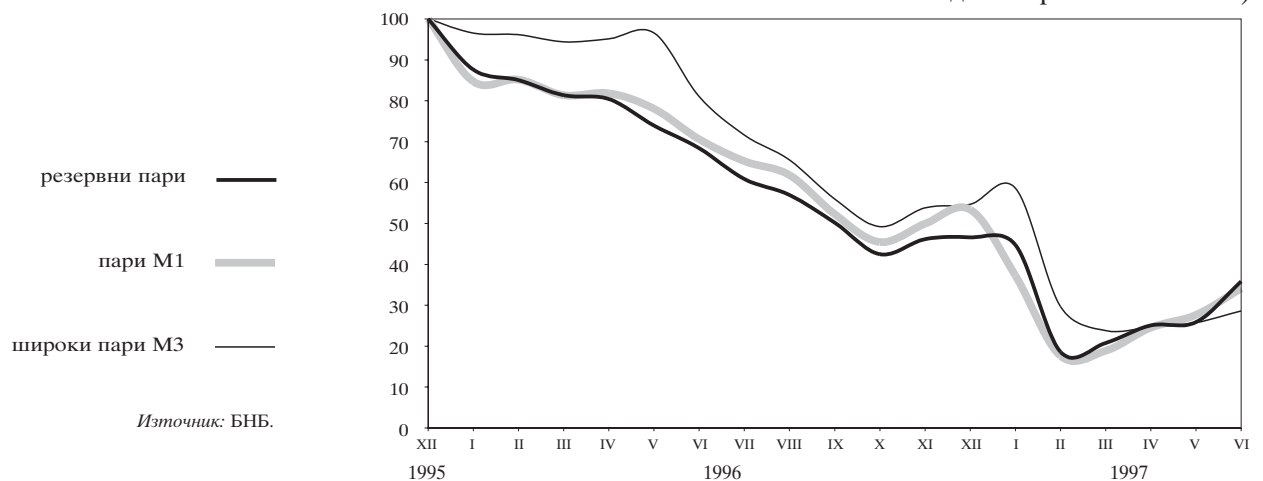
**Индекси на паричните агрегати в номинално изражение  
за периода XII'95 – VI'97**  
(декември 1995 г. = 100)



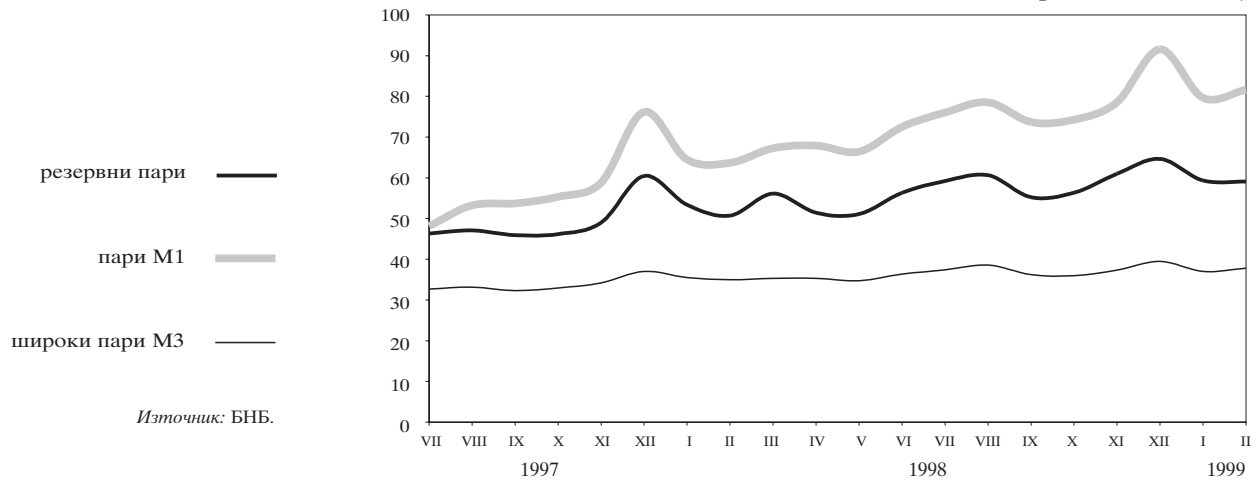
**Индекси на паричните агрегати в номинално изражение  
за периода VII'97 – II'99**  
(декември 1995 г. = 100)



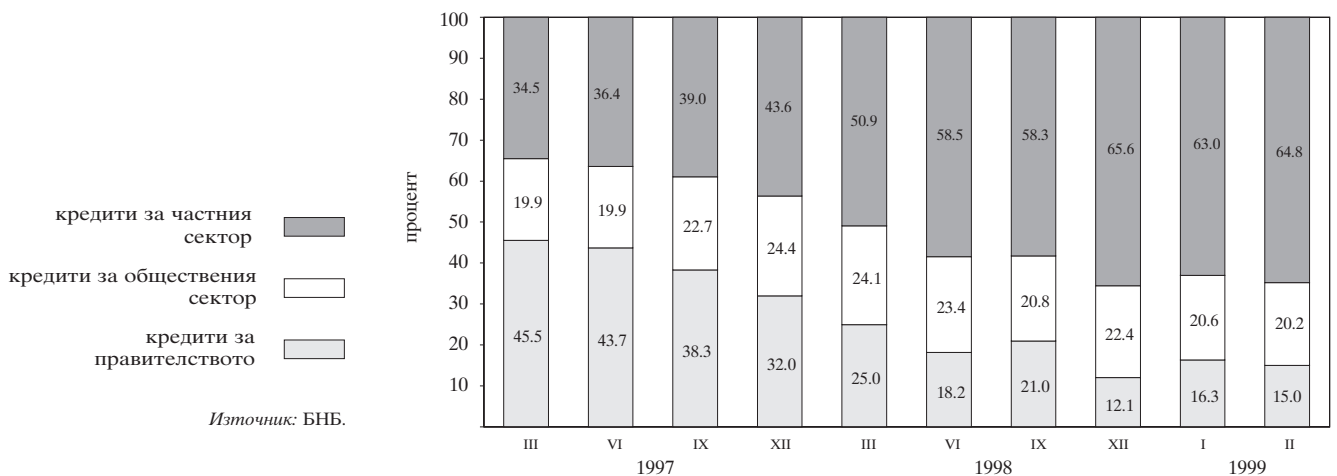
**Индекси на паричните агрегати в реално изражение  
за периода XII'95 – VI'97**  
(дефлирани с индекса на потребителските цени,  
декември 1995 г. = 100)



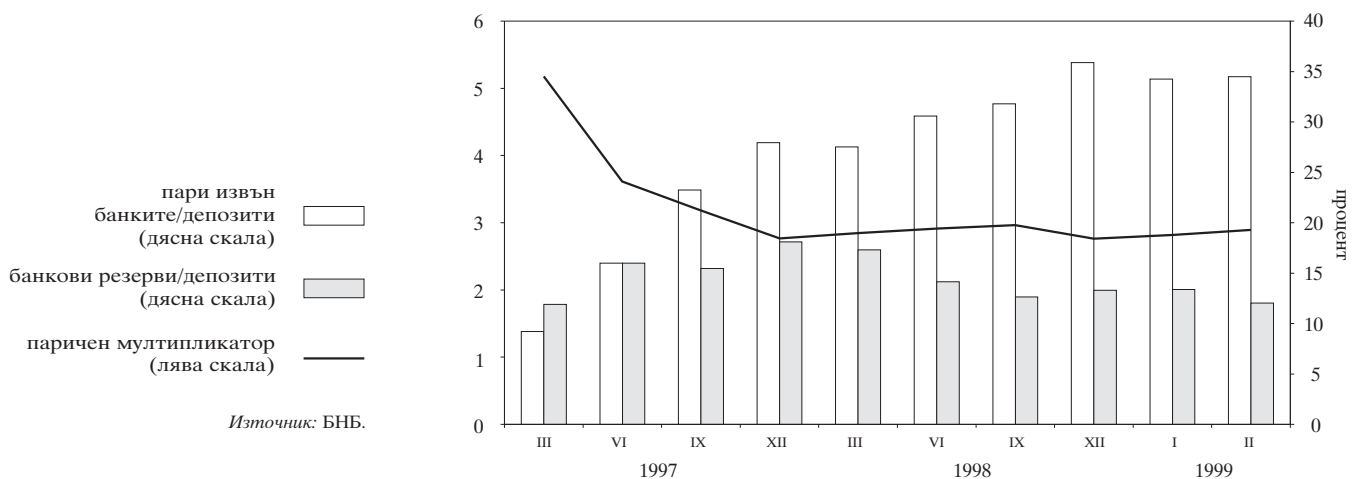
**Индекси на паричните агрегати в реално изражение  
за периода VII'97 – II'99**  
(дефлирани с индекса на потребителските цени,  
декември 1995 г. = 100)



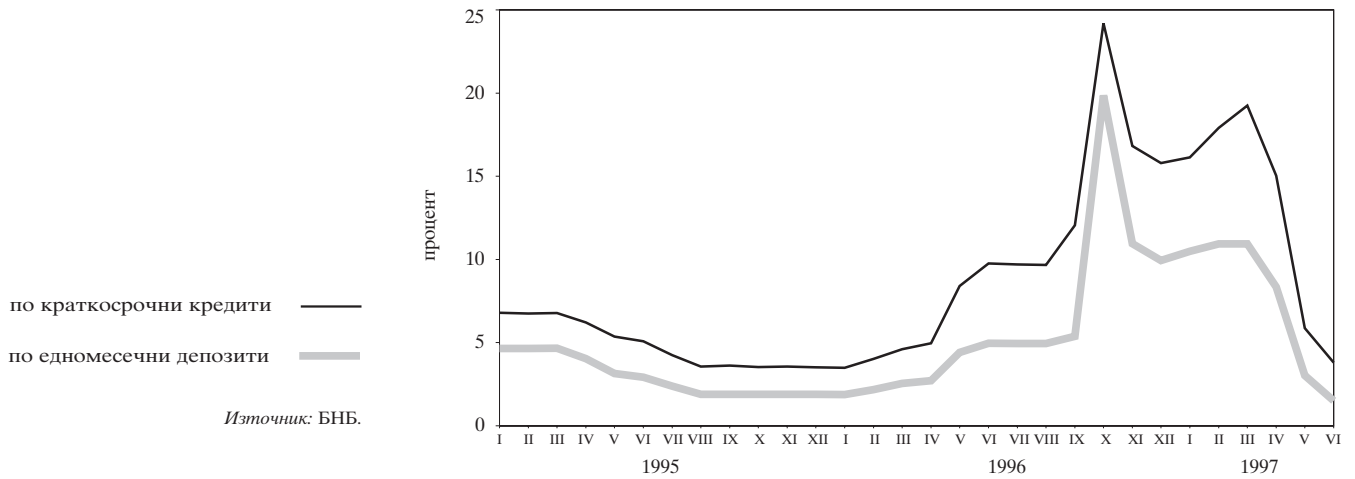
**Структура на вътрешния кредит**



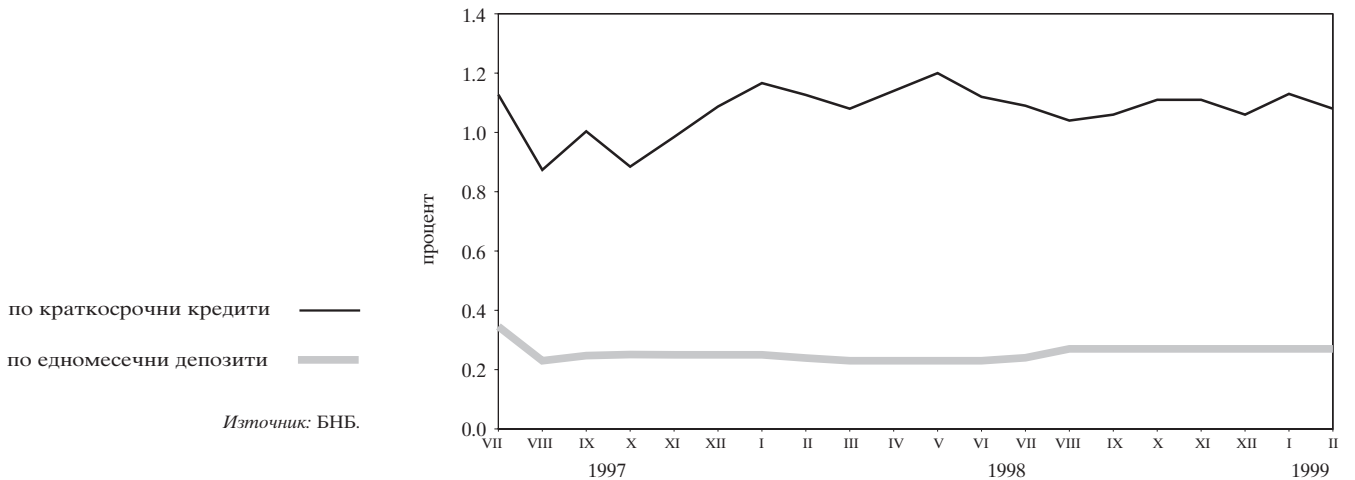
**Паричен мултипликатор и неговите компоненти**



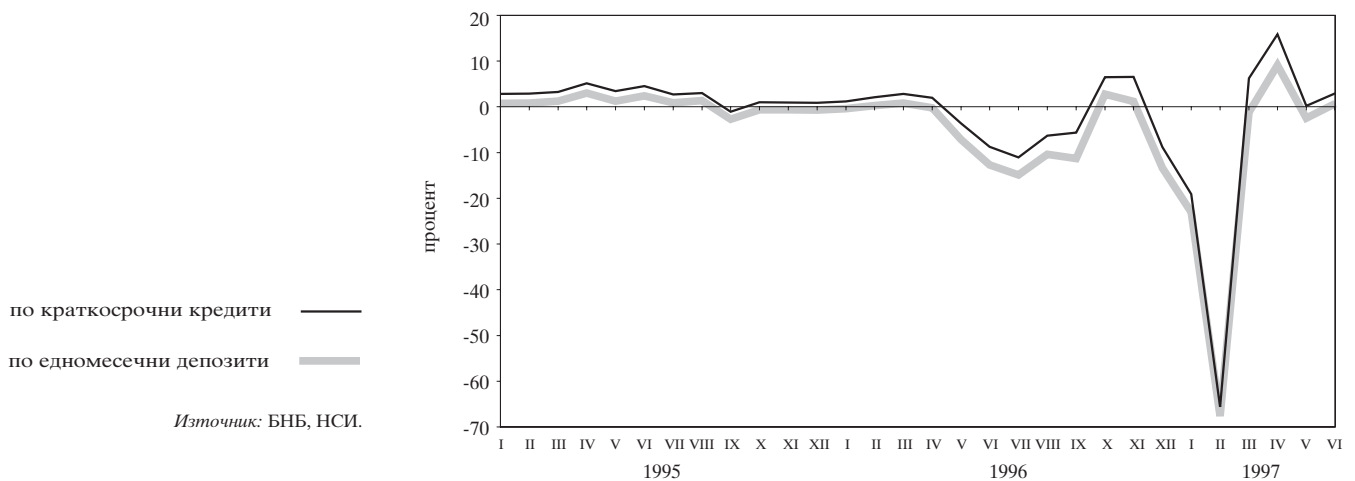
**Номинални месечни лихвени проценти за периода I'95 – VI'97**



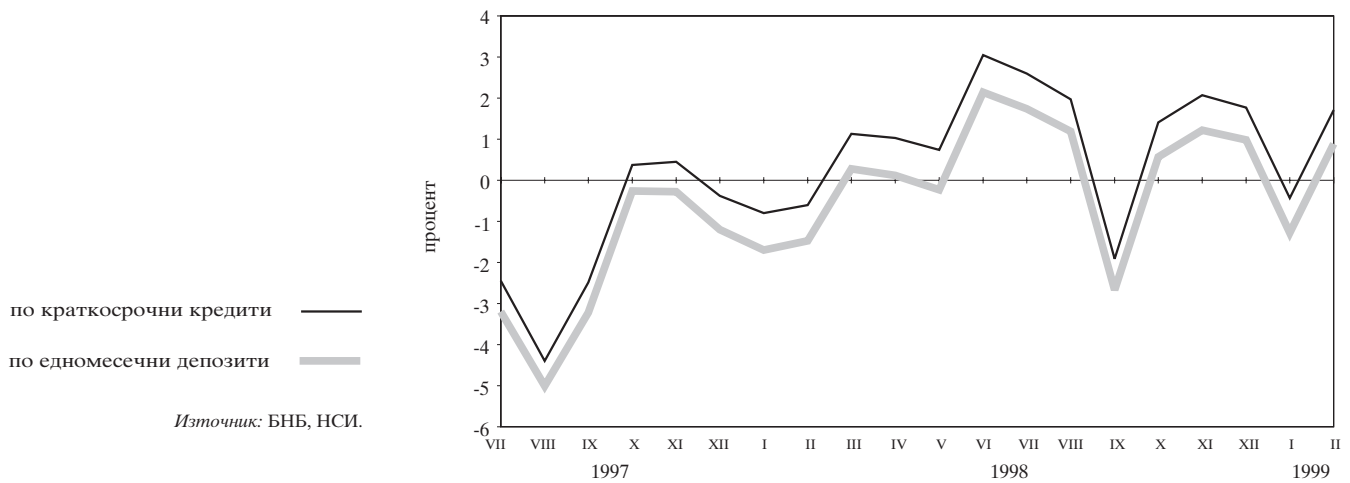
**Номинални месечни лихвени проценти за периода VII'97 – II'99**



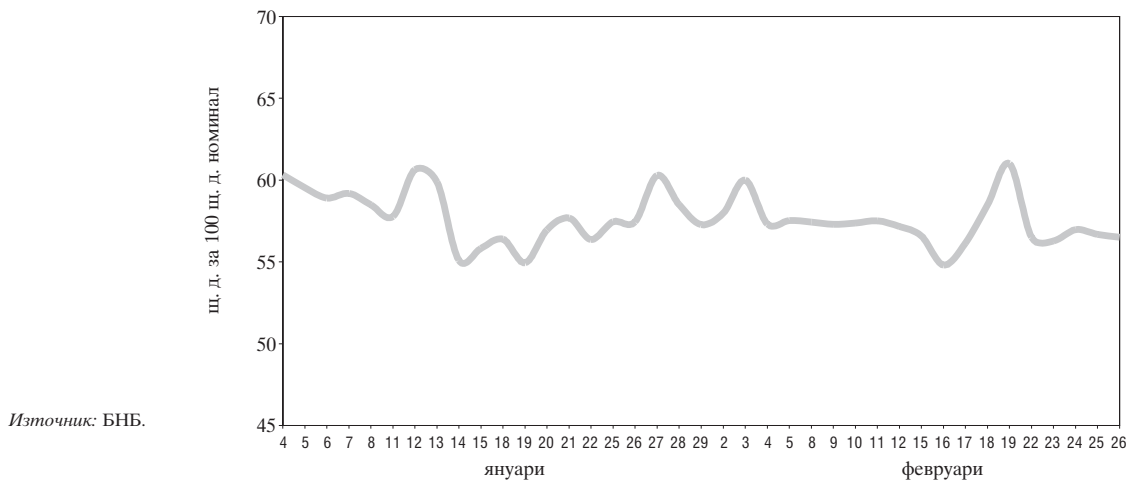
**Реални месечни лихвени проценти за периода I'95 – VI'97**  
(дефлирани с индекса на потребителските цени)



**Реални месечни лихвени проценти за периода VII'97 – II'99**  
(дефлирани с индекса на потребителските цени)

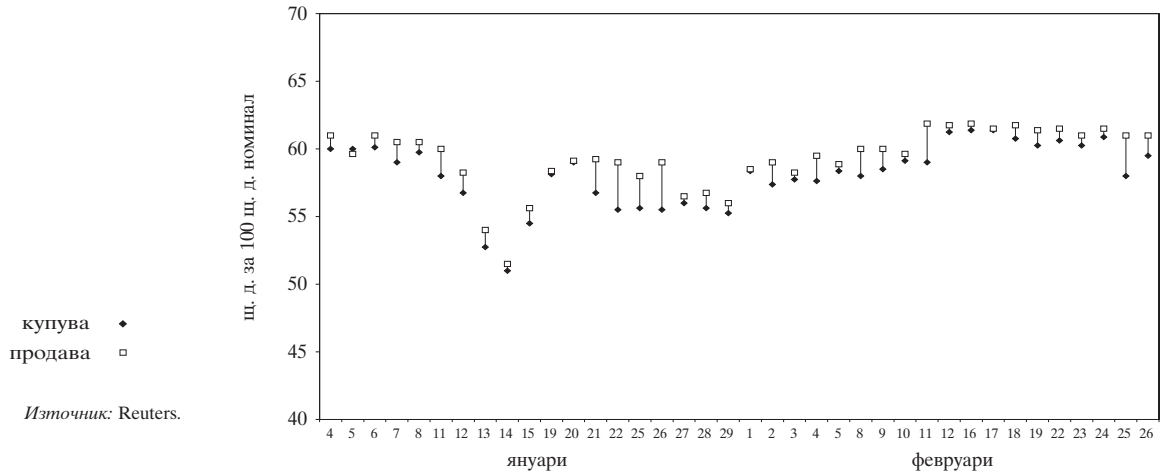


**Динамика на среднопотеглените цени на деноминираните в щатски долари ДЦК, емитирани по реда на чл. 5 от ЗУНК**

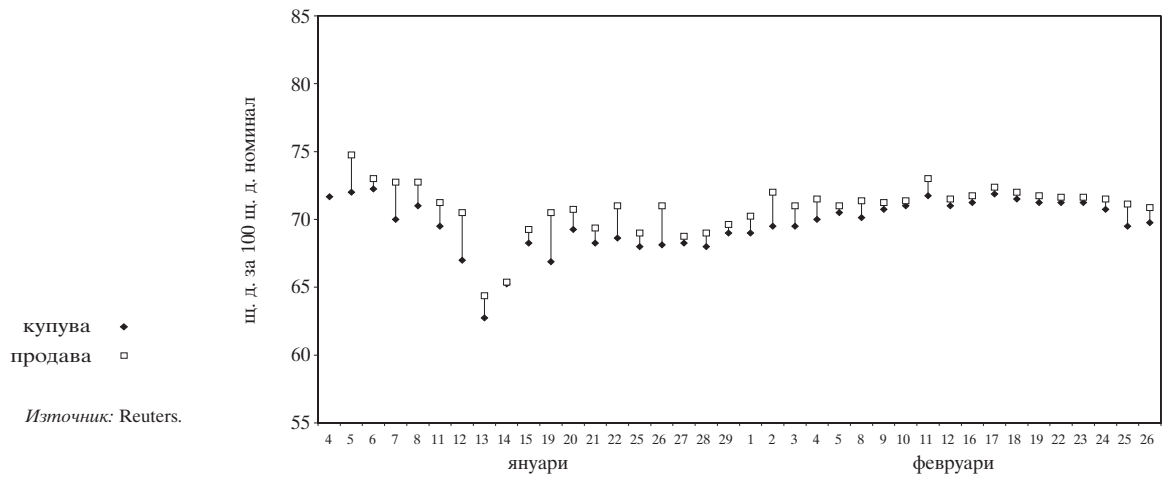


Котировки на българските брейди облигации

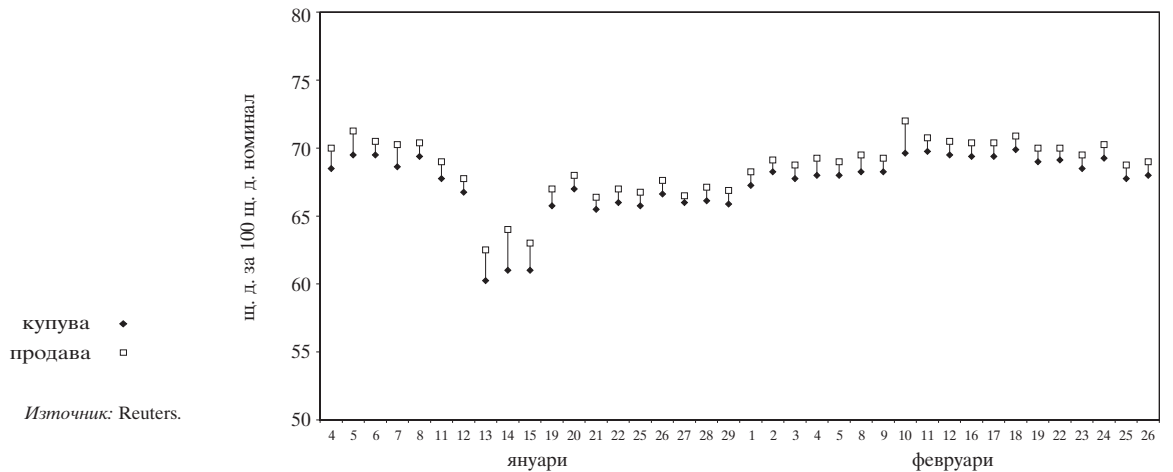
Сред „купува – продава“ на FLIRBs



Сред „купува – продава“ на DISCs

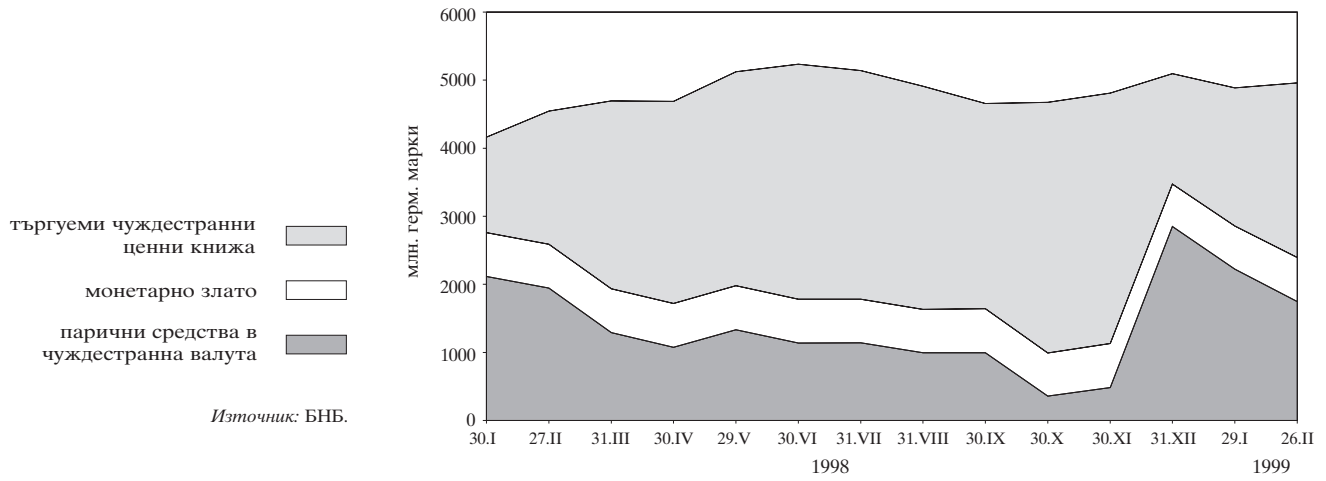


Сред „купува – продава“ на IABs

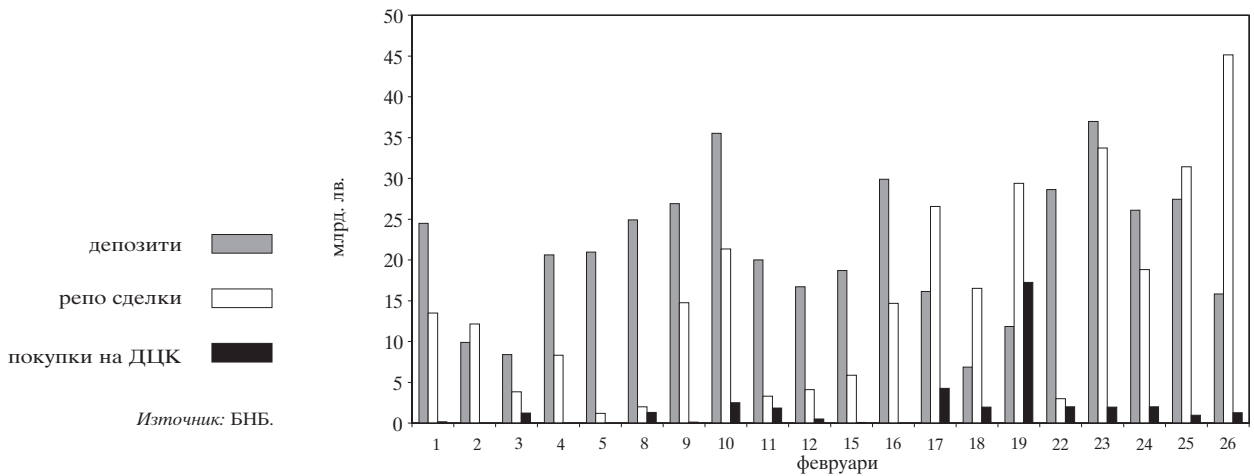




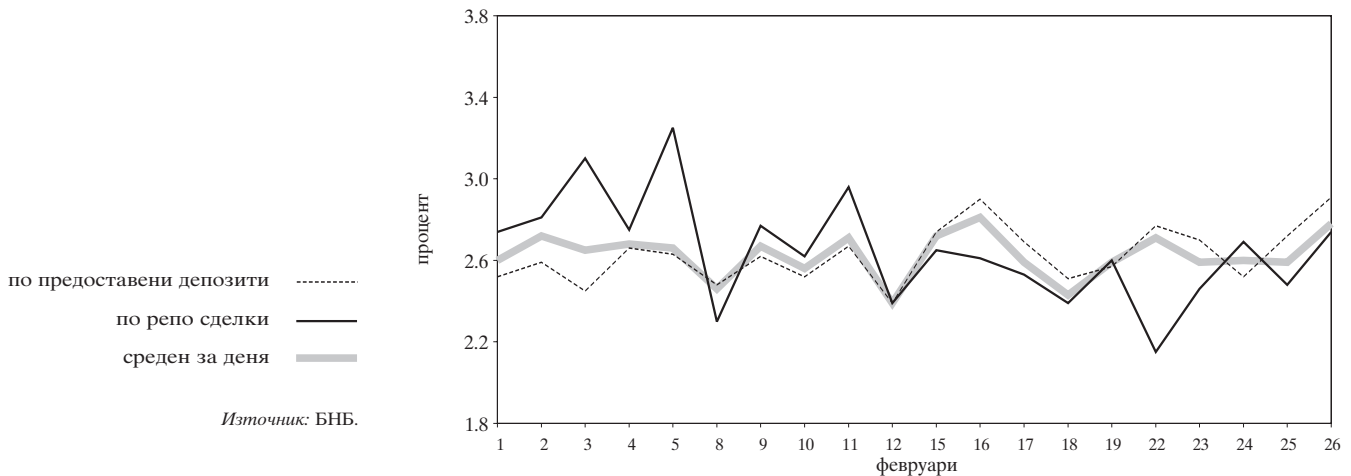
**Брутни валутни резерви**  
(активи на управление „Емисионно“)



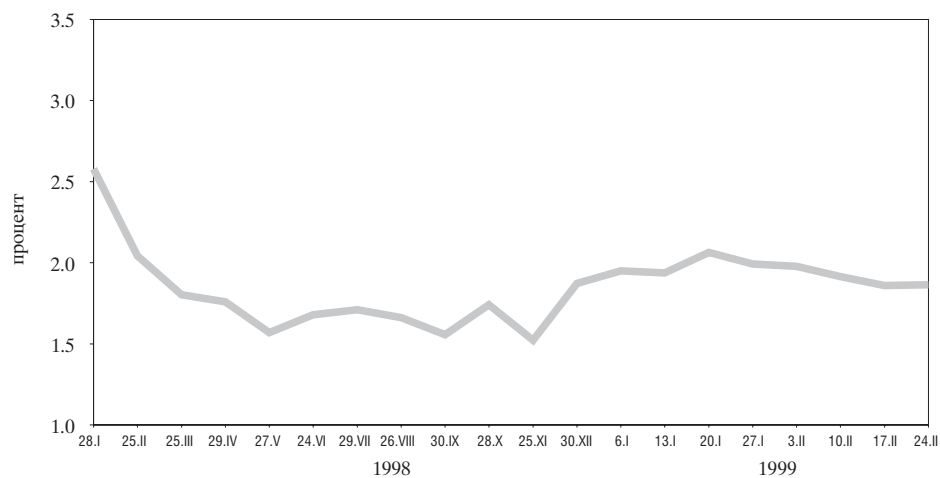
**Междубанков паричен пазар**



**Лихвени проценти на междубанковия пазар**



**Лихвен диференциал между годишната  
доходност на тримесечните ДЦК  
и тримесечния ЕВРОЛИБОР**



Източник: БНБ, Reuters.

# Таблици

## 1

### Реален сектор

БВП по икономически сектори .....	21
БВП по компоненти на крайно търсене .....	21
Изменение на потребителските цени .....	21
Изменение на потребителските цени (спрямо съответния месец на предходната година) .....	22
Изменение на цените на производител в промишлеността .....	22
Регистрирани безработни в бюрата по труда .....	22
Равнище на безработица .....	23
Заети в обществения сектор .....	23
Заети в частния сектор .....	23
Средна месечна работна заплата в обществения сектор .....	24
Средна месечна работна заплата в частния сектор .....	24

## 2

### Външен сектор

Платежен баланс .....	25
Износ. Начин на използване .....	27
Внос. Начин на използване .....	28
Износ по основни търговски партньори и региони .....	29
Внос по основни търговски партньори и региони .....	30
Брутен външен дълг .....	31
Обслужване на brutния външен дълг .....	32
Централни курсове на някои основни валути .....	33
Средномесечен валутен курс към щатския долар .....	33
Валутен курс към щатския долар в края на периода .....	33
Банков валутен пазар .....	34
Участие на БНБ на банковия валутен пазар .....	34
Купена и продадена налична резервна валута (германски марки) от касовите служби на БНБ .....	34
Купена и продадена налична валута (подразделения на евро) от касовите служби на БНБ .....	34

## 3

### Публични финанси

Консолидиран държавен бюджет .....	35
Изпълнение на републиканския бюджет .....	35
Размер и структура на вътрешния дълг на правителството .....	36

## 4 Паричен сектор

Баланс на управление „Емисионно“ на БНБ .....	37
Баланс на управление „Банково“ на БНБ .....	38
Паричен отчет за 1998 и 1999 г. ....	39
Аналитична отчетност на БНБ за 1998 г. и 1999 г. ....	43
Аналитична отчетност на търговските банки за 1998 г. и 1999 г. ....	45
Сборен баланс на търговските банки и ДСК .....	49
Сборен отчет за приходите и разходите на търговските банки и ДСК .....	50
Капиталова адекватност на търговските банки.....	51
Състояние на кредитния портфейл на търговските банки .....	52
Показатели за ликвидност на активите .....	52
Междубанков паричен пазар .....	53
Основен лихвен процент .....	54
Лихвени проценти и доходност на ДЦК за 1998 г. и 1999 г. ....	55
Номинални месечни лихвени проценти .....	56
Реални месечни лихвени проценти .....	56
Лихвен диференциал между годишната доходност на тримесечните ДЦК и тримесечния ЕВРОЛИБОР .....	57
Цени на регистрираните сделки с ДЦК, деноминирани в щатски долари, емитирани по реда на чл. 5 от ЗУНК .....	57
Котировки на българските брейди облигации .....	58

# 1 Реален сектор

## БВП ПО ИКОНОМИЧЕСКИ СЕКТОРИ (млн. лв. по цени от съответната година)

Сектори	1991	1992	1993	1994	1995	1996	1997*	1998*			I – IX
								I трим.	II трим.	III трим.	
Селско и горско стопанство	20885	23329	29694	60384	111416	253652	3987312	519191	754800	1466080	2740071
Индустрия	53946	78417	97708	157355	272721	497862	4482908	1369020	1361813	1412265	4143098
Услуги	69515	92005	151735	272376	450239	898858	6765982	1975660	2303547	2521964	6801171
Брутна добавена стойност по базисни цени, общо	144346	193751	279137	490115	834376	1650372	15236202	3863871	4420160	5400309	13684340
Корективи	-8635	7081	19797	35437	45946	98329	1867231	631658	598548	680085	1910291
<b>БРУТЕН ВЪТРЕШЕН ПРОДУКТ</b>	<b>135711</b>	<b>200832</b>	<b>298934</b>	<b>525552</b>	<b>880322</b>	<b>1748701</b>	<b>17103433</b>	<b>4495529</b>	<b>5018708</b>	<b>6080394</b>	<b>15594631</b>
Индекси на физическия обем (проценти) (база съответният период на предходната година)		92.7	98.5	101.8	102.9	89.9	93.1	118.9	106.3	94.1	104.3

\*Данните са предварителни.

**Забележка:** От 1994 г. данните са без холдингова печалба.

Източник: НСИ.

## БВП ПО КОМПОНЕНТИ НА КРАЙНО ТЪРСЕНЕ (млн. лв. по цени от съответната година)

Сектори	1991	1992	1993	1994	1995	1996	1997*	1998*			I – IX
								I трим.	II трим.	III трим.	
Крайно потребление	99254	172590	276022	479477	756547	1547730	14389824	3829794	4247454	5169469	13258618
Индивидуално	88813	154929	250879	435997	688460	1448259	13341798	3549141	3914507	4851039	12326588
Домакинства	73164	131195	218927	387650	618827	1334051	12208663	3242241	3550831	4514068	11319041
Нетърговски организации, обслужващи домакинства	262	560	735	1480	3312	6183	65422	20975	22700	22068	65743
Правителство	15387	23174	31217	46867	66321	108025	1067713	285925	340976	314903	941804
Колективно	10441	17661	25143	43480	68087	99471	1048026	280653	332947	318430	932030
Бруто образуване на основен капитал	24635	32577	38722	72327	134269	238470	1931561	324826	657582	724808	1707216
Физическо изменение на запасите	6030	7360	6956	-22967	3538	-91607	93443	266283	45973	234835	547091
Салдо (износ – внос)	5792	-11695	-22766	-3285	-14032	54108	948814	138030	67699	170216	375945
Износ на стоки и услуги	58976	94630	114210	236770	393172	1099950	10478299	2448371	2490728	2503986	7443085
Внос на стоки и услуги	53184	106325	136976	240055	407204	1045842	9529485	2310341	2423029	2333770	7067140
Статистическа разлика							-260209	-63404		-218934	-294239
<b>Брутен вътрешен продукт</b>	<b>135711</b>	<b>200832</b>	<b>298934</b>	<b>525552</b>	<b>880322</b>	<b>1748701</b>	<b>17103433</b>	<b>4495529</b>	<b>5018708</b>	<b>6080394</b>	<b>15594631</b>

\*Данните са предварителни.

Източник: НСИ.

## ИЗМЕНЕНИЕ НА ПОТРЕБИТЕЛСКИТЕ ЦЕНИ (%)

	1991	1992	1993	1994	1995	1996	1997	1998	1999
януари	13.57	4.79	6.90	3.77	3.85	2.26	43.54	1.98	1.57
февруари	122.95	5.81	4.74	4.56	3.78	1.91	242.71	1.74	-0.62
март	50.51	3.77	5.57	7.45	3.39	1.71	12.27	-0.05	
април	2.49	3.20	3.91	21.69	1.01	2.92	-0.70	0.11	
май	0.79	11.93	5.30	7.88	1.86	12.46	5.65	0.46	
юни	5.89	5.76	4.09	4.12	0.50	20.25	0.82	-1.87	
юли	8.40	2.81	0.96	0.63	1.51	23.33	3.66	-1.47	
август	7.50	1.17	2.55	5.22	0.54	17.07	5.51	-0.91	
септември	3.81	3.39	3.83	11.01	4.76	18.77	3.58	3.02	
октомври	3.29	6.22	4.21	6.92	2.53	16.66	0.51	-0.30	
ноември	4.99	6.72	4.55	5.54	2.56	9.65	0.53	-0.94	
декември	4.90	4.57	3.92	5.00	2.60	26.94	1.47	-0.70	

Източник: НСИ.

## ИЗМЕНЕНИЕ НА ПОТРЕБИТЕЛСКИТЕ ЦЕНИ

(спрямо съответния месец на предходната година, %)

	1992	1993	1994	1995	1996	1997	1998	1999
януари	429.4	82.8	59.1	122.1	30.9	476.6	382.1	0.5
февруари	151.2	80.9	58.8	120.4	28.5	1839.0	43.1	-1.7
март	73.2	84.1	61.6	112.1	26.4	2040.5	27.4	
април	74.4	85.4	89.3	76.1	28.8	1965.2	28.4	
май	93.7	74.4	93.9	66.3	42.2	1840.2	22.1	
юни	93.4	71.6	94.0	60.5	70.2	1526.7	18.9	
юли	83.5	68.5	93.3	61.9	106.7	1267.4	13.0	
август	72.7	70.8	98.4	54.7	140.7	1132.3	6.1	
септември	72.0	71.6	112.1	46.0	172.9	974.7	5.5	
октомври	76.8	68.3	117.6	40.0	210.5	825.9	4.7	
ноември	79.7	64.9	119.7	36.0	232.0	748.9	3.2	
декември	79.2	63.9	121.9	32.9	310.8	578.6	1.0	

Източник: НСИ.

## ИЗМЕНЕНИЕ НА ЦЕНИТЕ НА ПРОИЗВОДИТЕЛ В ПРОМИШЛЕНОСТТА

(%)

	1991	1992	1993	1994	1995	1996	1997	1998	1999
януари		1.44	2.03	2.53	3.40	0.81	42.02	0.88	0.54
февруари		2.34	1.50	4.50	3.50	2.26	129.44	1.80	-0.20
март		1.62	2.69	9.24	6.30	2.43	36.58	-1.07	
април		0.80	0.48	18.44	0.80	1.17	5.74	0.43	
май		4.90	2.59	8.60	0.00	14.89	0.47	0.13	
юни		3.11	2.08	1.66	0.50	18.88	1.83	-0.11	
юли		4.83	-1.29	2.02	1.76	32.98	3.06	-1.02	
август		-0.54	0.49	4.90	1.03	17.56	2.85	1.10	
септември		1.35	2.28	5.50	5.20	13.24	1.94	1.16	
октомври		0.46	1.19	5.90	1.71	16.02	2.96	-0.25	
ноември		0.43	1.13	2.40	0.87	10.68	2.79	-0.16	
декември	1.44	2.19	-0.66	2.20	4.52	32.03	-1.30	-0.84	

Източник: НСИ.

## РЕГИСТРИРАНИ БЕЗРАБОТНИ В БЮРАТА ПО ТРУДА

(души)

	1990	1991	1992	1993	1994	1995	1996	1997	1998	1999
януари	-	74134	426017	578788	631987	499176	442696	512992	543751	492230
февруари	-	103184	435550	586189	623980	490772	436823	525148	546730	505090
март	-	134797	452564	604490	615341	476136	434027	555835	524130	
април	-	176939	467044	604009	585329	456691	422215	584851	497690	
май	-	205950	470688	592007	555926	426450	395916	567320	463741	
юни	-	233724	475822	586538	508638	408453	380291	541599	434674	
юли	31030	280075	506025	610326	514042	415438	396381	543365	422613	
август	32798	316277	524300	603040	496914	406959	396155	534079	413637	
септември	38992	343345	538709	598563	483960	400688	401634	521196	410717	
октомври	48399	375922	557561	602458	466070	398528	425419	512793	423071	
ноември	59149	400812	565138	617054	473604	412465	460061	517758	451963	
декември	65079	419123	576893	626141	488442	423773	478770	523507	465202	

Източник: НСЗ.

## РАВНИЩЕ НА БЕЗРАБОТИЦА

	1991	1992	1993	1994	1995	1996	1997	1998	1999
януари	-	11.27	15.32	16.53	13.10	11.58	13.42	14.20	12.88
февруари	-	11.53	15.51	16.32	12.84	11.43	13.74	14.30	13.21
март	-	11.98	16.00	16.10	12.45	11.35	14.54	13.71	
април	4.68	12.36	15.99	15.31	11.95	11.04	15.30	13.02	
май	5.45	12.46	15.67	14.54	11.15	10.36	14.84	12.13	
юни	6.19	12.59	15.52	13.30	10.68	9.95	14.17	11.37	
юли	7.41	13.39	16.15	13.45	10.87	10.37	14.21	11.05	
август	8.37	13.88	15.96	13.00	10.65	10.36	13.97	10.82	
септември	9.09	14.26	15.66	12.66	10.48	10.51	13.63	10.74	
октомври	9.95	14.76	15.76	12.19	10.42	11.13	13.41	11.07	
ноември	10.61	14.96	16.14	12.39	10.79	12.03	13.54	11.82	
декември	11.09	15.27	16.38	12.78	11.08	12.52	13.69	12.17	

**Забележка:** Регистрирани безработни към икономически активното население, %.

Източник: НСЗ.

## ЗАЕТИ В ОБЩЕСТВЕНИЯ СЕКТОР

(души)

	1991	1992	1993	1994	1995	1996	1997	1998	1999
януари		2746649	2410279	2101379	1903510	1838738	1635367	1297651	1189291
февруари		2732291	2366408	2081104	1895098	1835341	1618554	1299469	1168782
март		2730254	2347698	2076006	1900613	1839791	1618051	1293918	
април	3312737	2690675	2337662	2073373	1901192	1857180	1611129	1286935	
май	3274239	2677934	2325454	2068151	1907238	1872367	1606669	1280962	
юни	3286210	2679296	2310038	2064975	1914195	1879761	1591960	1275877	
юли	3192916	2658650	2299603	2061290	1918416	1878787	1503052	1264087	
август	3159166	2628755	2282720	2054501	1917726	1876573	1442612	1255089	
септември	3010135	2594213	2261971	2043366	1912970	1871921	1394034	1245110	
октомври	3041637	2557265	2236371	2022952	1903572	1852669	1353250	1228053	
ноември	2982607	2507823	2195800	1995584	1887505	1826600	1327963	1216423	
декември	2924618	2445711	2148055	1965539	1865309	1796767	1310284	1207874	

**Забележки:** 1. Включва данни за наетите по трудово правоотношение в държавните, общинските и кооперативните предприятия.  
2. Данните за 1997 г. и 1998 г. не включват наетите в кооперативните предприятия и фирми.

Източник: НСИ.

## ЗАЕТИ В ЧАСТНИЯ СЕКТОР

(души)

	1997	1998	1999
януари	241185	766226	822882
февруари	258181	776512	828067
март	272012	782882	
април	273841	795589	
май	285467	803227	
юни	301091	815050	
юли	389891	823435	
август	431837	826500	
септември	455102	824376	
октомври	477521	824844	
ноември	485551	815631	
декември	486002	804486	

**Забележка:** Включва данни за наетите по трудово правоотношение.

Източник: НСИ.

**СРЕДНА МЕСЕЧНА РАБОТНА ЗАПЛАТА В ОБЩЕСТВЕНИЯ СЕКТОР**

(лв.)

	1991	1992	1993	1994	1995	1996*	1997*	1998*	1999*
януари		1460	2248	3589	5712	8160	31207	173763	203683
февруари		1485	2322	3668	5819	8180	58361	175366	202895
март		1722	2832	4211	7003	9829	106965	190686	
април	683	1728	2782	4221	6690	9524	122908	192830	
май	768	1725	2889	4321	6898	9863	142535	192511	
юни	850	2022	3229	4753	7812	12786	157420	199473	
юли	900	2007	3181	4686	7336	12277	150649	194532	
август	936	2010	3218	4751	7288	12830	152046	193554	
септември	1190	2353	3531	5276	8527	17879	171853	208456	
октомври	1292	2230	3433	5162	7811	17225	166390	201556	
ноември	1502	2306	3573	5612	7960	18768	174793	201833	
декември	1685	2693	3930	6248	8952	25831	191007	213575	

\* Без кооперациите.

**Забележка:** Включва данни за наетите по трудово правоотношение в държавните, общинските и кооперативните предприятия.

Източник: НСИ.

**СРЕДНА МЕСЕЧНА РАБОТНА ЗАПЛАТА В ЧАСТНИЯ СЕКТОР**

(лв.)

	1998	1999
януари	134357	153270
февруари	134549	153506
март	140137	
април	145780	
май	146005	
юни	150256	
юли	156468	
август	153957	
септември	156194	
октомври	156684	
ноември	155882	
декември	154299	

Източник: НСИ.



# 2 ВЪНШЕН СЕКТОР

**ПЛАТЕЖЕН БАЛАНС\***

	1997		1998							1999									
	Общо	I	II	III	IV	V	VI	II трим.	VII	VIII	IX	III трим.	X	XI	XII	IV трим.	Общо	I	
<b>А. Текуща сметка<sup>1</sup></b>	<b>426.7</b>	<b>-149.5</b>	<b>98.8</b>	<b>-38.1</b>	<b>-88.8</b>	<b>62.3</b>	<b>-61.4</b>	<b>1.1</b>	<b>2.0</b>	<b>-76.0</b>	<b>22.2</b>	<b>-14.4</b>	<b>-68.2</b>	<b>-25.1</b>	<b>-48.9</b>	<b>-22.1</b>	<b>-96.1</b>	<b>-251.1</b>	<b>-157.7</b>
Стоки: кредит (FOB)	4939.7	335.4	408.8	359.2	1103.4	361.5	357.7	393.8	1113.0	370.6	346.1	310.7	1027.3	361.0	351.7	336.6	1049.3	4293.0	220.1
Стоки: дебит (FOB)	-4559.3	-374.0	-334.5	-393.3	-1101.8	-339.7	-429.5	-413.4	-1182.6	-416.8	-382.2	-332.2	-1131.2	-384.2	-413.9	-394.8	-1193.0	-4608.6	-284.3
<i>Търговски баланс<sup>2</sup></i>	380.4	-38.7	74.3	-34.1	1.6	21.8	-71.8	-19.5	-69.6	-46.3	-36.1	-21.5	-103.9	-23.3	-62.2	-58.3	-143.7	-315.6	-64.2
Услуги: кредит	1337.5	95.6	80.3	94.2	270.2	95.4	91.0	111.5	297.9	145.6	151.6	98.4	395.6	97.3	87.6	106.6	291.4	1255.0	74.1
Транспорт <sup>3</sup>	448.9	28.5	30.7	38.8	98.0	36.5	35.1	40.7	112.4	49.0	48.4	35.4	132.9	37.0	34.3	33.8	105.1	448.4	26.3
Туризм <sup>4</sup>	369.0	29.3	25.7	28.5	83.5	28.2	31.5	41.5	101.3	64.6	66.3	38.6	169.5	30.9	25.9	26.1	82.9	437.2	21.4
Други услуги	519.6	37.9	23.8	27.0	88.7	30.6	24.4	29.2	84.3	31.9	36.8	24.4	93.2	29.3	27.3	46.7	103.3	369.4	26.4
Услуги: дебит	-1171.2	-87.6	-72.1	-101.1	-260.8	-83.2	-96.0	-96.4	-275.6	-96.1	-87.8	-89.1	-272.9	-113.2	-93.8	-90.7	-297.7	-1107.1	-72.2
Транспорт <sup>3</sup>	-505.7	-41.5	-37.7	-44.0	-123.3	-39.5	-48.0	-45.9	-133.5	-47.3	-44.9	-40.1	-132.3	-43.8	-44.4	-42.2	-130.4	-519.4	-33.4
Туризм <sup>4</sup>	-221.6	-15.9	-15.2	-18.6	-49.7	-19.0	-19.6	-18.5	-57.1	-20.2	-21.2	-20.5	-61.8	-19.1	-17.2	-16.4	-52.7	-221.4	-16.4
Други услуги	-443.9	-30.2	-19.1	-38.5	-87.8	-24.7	-28.3	-31.9	-85.0	-28.7	-21.6	-28.5	-78.9	-50.3	-32.2	-32.2	-114.7	-366.3	-22.4
<i>Услуги, нето</i>	166.3	8.0	8.2	-6.9	9.3	12.2	-4.9	15.0	22.3	49.4	63.9	9.3	122.6	-15.9	-6.2	15.8	-6.3	147.9	1.9
<i>Стоки и нефакторни услуги, нето</i>	546.7	-30.6	82.6	-41.0	10.9	33.9	-76.7	-4.5	-47.3	3.2	27.7	-12.2	18.7	-39.2	-68.4	-42.5	-150.1	-167.7	-62.4
Доход: кредит	210.6	41.9	29.7	14.4	86.0	23.8	15.6	15.6	55.0	36.0	18.8	22.6	77.4	16.9	16.7	24.0	57.6	276.0	40.3
Доход: дебит	-567.5	-177.4	-32.3	-35.9	-245.5	-9.5	-17.2	-29.8	-56.5	-141.3	-36.8	-36.8	-214.9	-20.4	-21.1	-31.0	-72.5	-589.5	-149.4
<i>Доход, нето</i>	-356.8	-135.5	-2.6	-21.5	-159.5	14.3	-1.6	-14.2	-1.5	-105.3	-18.1	-14.1	-137.5	-3.5	-4.4	-7.0	-14.9	-313.5	-109.1
<i>Стоки, нефакторни услуги и доход, нето</i>	189.9	-166.1	80.0	-62.5	-148.7	48.2	-78.3	-18.7	-48.8	-102.1	9.7	-26.3	-118.7	-42.7	-72.8	-49.5	-165.0	-481.2	-171.4
<i>Текущи трансфери, нето<sup>5</sup></i>	236.8	16.6	18.9	24.4	59.9	14.1	17.0	19.8	50.8	26.0	12.5	12.0	50.5	17.6	23.9	27.4	68.9	230.1	13.8
Текущи трансфери, кредит	275.5	19.6	20.7	27.4	67.7	17.8	19.9	22.9	60.7	28.5	14.7	15.0	58.2	19.1	25.4	30.5	75.0	261.6	15.6
Текущи трансфери, дебит	-38.7	-3.0	-1.9	-3.0	-7.9	-3.7	-3.0	-3.2	-9.8	-2.5	-2.2	-3.0	-7.7	-1.6	-1.5	-3.1	-6.1	-31.5	-1.9
<b>Б. Капиталова сметка<sup>1,6</sup></b>	<b>0.0</b>	<b>0.0</b>	<b>0.0</b>	<b>0.0</b>	<b>0.0</b>	<b>0.0</b>	<b>0.0</b>	<b>0.0</b>	<b>0.0</b>	<b>0.0</b>	<b>0.0</b>	<b>0.0</b>	<b>0.0</b>	<b>0.0</b>	<b>0.0</b>	<b>0.0</b>	<b>0.0</b>	<b>0.0</b>	<b>0.0</b>
<i>Общо за групи А и Б</i>	426.7	-149.5	98.8	-38.1	-88.8	62.3	-61.4	1.1	2.0	-76.0	22.2	-14.4	-68.2	-25.1	-48.9	-22.1	-96.1	-251.1	-157.7
<b>В. Финансова сметка<sup>1</sup></b>	<b>598.6</b>	<b>53.7</b>	<b>-19.7</b>	<b>147.3</b>	<b>181.2</b>	<b>-194.9</b>	<b>59.2</b>	<b>-2.6</b>	<b>-138.3</b>	<b>58.9</b>	<b>-130.0</b>	<b>87.9</b>	<b>16.8</b>	<b>-8.9</b>	<b>25.7</b>	<b>142.1</b>	<b>158.8</b>	<b>218.6</b>	<b>79.3</b>
Директни инвестиции в чужбина	1.7	0.0	0.0	0.0	0.0	0.0	0.0	0.0	0.0	0.0	0.0	0.1	0.1	0.0	0.0	0.0	0.0	0.1	2.1
Директни инвестиции в България <sup>7</sup>	504.8	105.6	35.2	46.0	186.9	12.4	21.3	9.4	43.2	25.5	21.7	13.3	60.6	22.3	49.4	39.1	110.7	401.3	16.5
Портофейлни инвестиции – активи	-13.6	0.9	-18.0	-15.2	-32.4	-22.6	-7.4	0.8	-29.2	-1.7	-4.1	-4.8	-10.6	-5.6	-7.1	-22.5	-35.2	-107.4	0.3
Акции	-8.5	0.9	-9.1	-7.7	-15.9	-0.7	-2.9	4.3	0.7	-0.3	-0.1	1.0	0.6	-0.6	-3.1	7.6	3.9	-10.6	0.3
Облигации	-5.1	0.0	-9.0	-7.5	-16.5	-21.9	-4.5	-3.4	-29.9	-1.4	-4.0	-5.9	-11.3	-5.0	-4.0	-30.2	-39.1	-96.8	0.0

(продължава)

(млн. щ. д.)

	1997			1998												1999			
	Общо	I	II	III	I трим.	IV	V	VI	II трим.	VII	VIII	IX	III трим.	X	XI	XII	IV трим.	Общо	I
Портьфейлни инвестиции – пасиви	146.4	-12.3	-0.8	52.7	39.7	-5.7	-24.7	-29.3	-59.7	-41.3	-48.3	-31.0	-120.6	69.4	-15.9	-24.8	28.7	-112.0	-7.2
Акции	52.0	10.5	3.5	5.5	19.5	1.3	1.2	4.8	7.2	-4.8	-0.8	0.0	-5.6	0.1	0.1	-2.1	-2.0	19.3	0.3
Облигации	94.4	-22.8	-4.3	47.3	20.1	-7.0	-26.0	-34.0	-67.0	-36.5	-47.5	-31.0	-115.1	69.4	-16.0	-22.8	30.6	-131.3	-7.5
Други инвестиции – активи	-54.0	-20.1	-28.4	20.3	-28.2	15.0	68.3	10.6	94.0	41.6	-101.5	169.6	109.7	-51.4	0.3	128.3	77.1	252.6	68.6
Заеми	139.3	-13.6	0.2	0.1	-13.3	0.1	1.1	2.1	3.3	-16.7	-0.4	1.6	-15.5	3.3	13.1	6.3	22.8	-2.6	-18.2
Държавно управление	129.2	-20.7	-3.2	0.0	-23.9	0.0	1.1	0.0	1.1	-16.1	-0.4	0.3	-16.2	-0.1	13.1	6.3	19.3	-19.7	-18.2
Търговски банки	0.5	0.0	0.8	0.0	0.8	0.0	0.0	2.0	2.0	0.0	0.0	0.1	0.1	3.4	0.0	0.0	3.4	6.3	0.0
Други сектори	9.6	7.1	2.7	0.1	9.9	0.1	0.0	0.1	0.2	-0.6	0.0	1.3	0.7	0.0	0.0	0.0	0.0	10.8	0.0
Валутни депозити	-421.4	-42.2	-10.4	40.4	-12.2	-0.5	36.6	25.5	61.6	24.9	-123.8	89.2	-9.7	-69.8	2.7	100.1	33.0	72.8	83.0
Търговски банки	-435.9	-36.5	-6.1	32.4	-10.2	-0.6	37.5	24.7	61.6	25.0	-128.3	89.3	-14.0	-66.8	-2.4	101.2	32.0	69.4	91.3
Други сектори	14.6	-5.7	-4.2	8.0	-2.0	0.1	-1.0	0.9	0.0	-0.1	4.4	-0.1	4.2	-3.0	5.2	-1.1	1.0	3.3	-8.3
Други валутни депозити <sup>8</sup>	256.1	41.5	-19.1	-12.1	10.4	21.5	24.5	-16.6	29.4	32.1	11.1	50.7	93.9	29.2	-16.3	8.7	21.5	155.2	2.9
Други активи	-27.8	-5.8	0.8	-8.1	-13.1	-6.1	6.1	-0.4	-0.4	1.3	11.6	28.1	41.0	-14.1	0.7	13.2	-0.2	27.3	0.8
Други инвестиции – пасиви	13.2	-20.5	-7.7	43.5	15.3	-193.9	1.7	5.7	-186.6	34.7	2.2	-59.3	-22.3	-43.7	-0.9	22.1	-22.5	-216.0	-0.9
Търговски кредити, нето	16.2	0.4	1.8	-1.7	0.5	-0.5	3.5	1.0	4.0	6.6	0.7	-0.5	6.8	0.7	-2.5	-0.3	-2.1	9.3	-0.3
Заеми	-10.2	7.8	-6.3	45.6	47.1	-196.4	0.3	11.4	-184.7	20.2	-10.4	-57.3	-47.5	34.1	0.2	4.9	39.3	-145.8	6.6
Държавно управление	53.6	5.9	11.9	0.7	18.6	-193.4	3.4	-0.9	-190.8	9.8	0.8	-56.5	-46.0	1.9	1.3	19.8	23.0	-195.1	-6.3
Търговски банки	-58.5	0.0	0.0	13.5	15.0	0.0	-0.2	-0.3	0.0	-0.3	0.0	0.0	0.0	0.0	-0.1	0.0	-0.1	13.1	0.0
Други сектори	-5.4	1.8	-18.2	31.4	15.0	-3.0	-2.9	12.3	6.4	10.4	-11.2	-0.8	-1.5	32.2	-1.0	-14.9	16.4	36.2	12.9
Валутни депозити	16.3	-28.7	-3.3	-0.4	-32.3	2.9	-2.1	-6.7	-5.9	7.9	12.0	-1.5	18.4	-78.5	1.3	17.5	-59.7	-79.5	-7.2
Търговски банки	16.3	-28.7	-3.3	-0.4	-32.3	2.9	-2.1	-6.7	-5.9	7.9	12.0	-1.5	18.4	-78.5	1.3	17.5	-59.7	-79.5	-7.2
Други пасиви	33.3	0.0	0.1	3.0	3.1	11.5	0.2	2.8	14.5	0.0	0.1	3.0	3.2	12.6	0.0	-36.7	-24.1	-3.4	0.0
Държавно управление	0.0	0.0	0.0	2.5	2.5	11.5	0.0	2.5	14.0	0.0	0.0	2.6	2.6	11.3	0.0	-37.7	-26.4	-7.3	0.0
Търговски банки	33.3	0.0	0.0	0.0	0.0	0.0	0.0	0.0	0.0	0.0	0.0	0.0	0.0	1.2	0.0	0.0	1.2	1.2	0.0
Други сектори	0.0	0.0	0.1	0.5	0.6	0.0	0.2	0.2	0.5	0.0	0.1	0.4	0.6	0.1	0.0	1.0	1.1	2.7	0.0
<b>Общо за групи А, Б и В</b>	<b>1025.3</b>	<b>-95.9</b>	<b>79.1</b>	<b>109.3</b>	<b>92.5</b>	<b>-132.6</b>	<b>-2.1</b>	<b>-1.5</b>	<b>-136.2</b>	<b>-17.2</b>	<b>-107.8</b>	<b>73.5</b>	<b>-51.5</b>	<b>-34.1</b>	<b>-23.2</b>	<b>120.0</b>	<b>62.7</b>	<b>-32.6</b>	<b>-78.3</b>
<b>Г. Грешки и пропуски</b>	<b>258.0</b>	<b>-53.9</b>	<b>-1.9</b>	<b>34.2</b>	<b>-21.6</b>	<b>-17.1</b>	<b>97.7</b>	<b>37.6</b>	<b>118.1</b>	<b>37.5</b>	<b>27.5</b>	<b>-41.0</b>	<b>24.0</b>	<b>34.1</b>	<b>-59.3</b>	<b>-26.7</b>	<b>-51.9</b>	<b>68.6</b>	<b>-106.8</b>
ОБЩ БАЛАНС (групи А, Б, В и Г)	1283.3	-149.7	77.2	143.4	70.8	-149.6	95.5	36.0	-18.1	20.3	-80.3	32.5	-27.5	0.0	-82.5	93.3	10.8	36.0	-185.1
<b>Д. Резерви и друго финансиране</b>	<b>-1283.3</b>	<b>149.7</b>	<b>-77.2</b>	<b>-143.4</b>	<b>-70.8</b>	<b>149.6</b>	<b>-95.5</b>	<b>-36.0</b>	<b>18.1</b>	<b>-20.3</b>	<b>80.3</b>	<b>-32.5</b>	<b>27.5</b>	<b>0.0</b>	<b>82.5</b>	<b>-93.3</b>	<b>-10.8</b>	<b>-36.0</b>	<b>185.1</b>
Валутни резерви на БНБ <sup>9</sup>	-1640.1	162.7	-200.1	-68.2	-105.6	-38.5	-261.7	-23.3	-323.4	-7.5	155.9	-18.8	129.6	-55.2	10.3	-229.7	-274.7	-574.1	198.2
Ползващи кредити от МВФ, нето	394.2	-12.6	-3.5	-15.6	-31.6	-7.4	166.0	-15.5	143.1	-12.5	-62.0	-15.9	-90.4	52.3	72.2	-16.4	108.1	129.2	-13.0
Извънредно финансиране, нето <sup>10</sup>	-37.4	-0.4	126.4	-59.6	66.4	195.5	0.2	2.8	198.4	-0.4	-13.6	2.3	-11.7	3.0	0.0	152.8	155.8	408.9	0.0

\* Аналитично представяне на платежния баланс в съответствие с петото издание на „Ръководство по платежен баланс“ на МВФ.

<sup>1</sup> Данните за 1997 г. са окончателни, а за 1998 г. и януари 1999 г. са предварителни.

<sup>2</sup> Данни, базирани на митнически декларации. Предварителните данни за вноса и износа за 1998 г. са ревизирани от НСИ. Данните за януари 1999 г. са предоставени от ИИЦ на МФ, допълнени с данни от НСИ и коригирани от БНБ.

<sup>3</sup> Оценка на БНБ.

<sup>4</sup> Данни на НСИ и оценка на БНБ.

<sup>5</sup> Включително данни от Агенцията за чуждестранна помощ и Българския червен кръст.

<sup>6</sup> Оригиналният знак (-) показва изтичане на капитал (нарастване на активи или намаляване на пасиви).

<sup>7</sup> Данни от фирмите с чуждестранно участие, Министерството на финансите, Агенцията за приватизация, НСИ, Централния депозитар, отраслови министерства и БНБ.

<sup>8</sup> Включва изменението на валутните депозити на гражданите и частните фирми.

<sup>9</sup> Не се включват изменението, дължащи се на курсови разлики по статите „Монетарно злато“ и „Резерна позиция при МВФ“.

<sup>10</sup> Включва заеми, отпуснати в подкрепа на платежния баланс (вкл. от Европейския съюз, Световната банка и др.), отсрочени плащания и просрочия.

Вж. Методологическите бележки.

Групи стоки	1998										1999							
	I	II	III	I грам.	IV	V	VI	II грам.	VII	VIII	IX	III грам.	X	XI	XII	IV грам.	Общо	I
<b>Потребителски стоки</b>	<b>90.5</b>	<b>108.7</b>	<b>112.1</b>	<b>311.3</b>	<b>110.5</b>	<b>111.4</b>	<b>112.5</b>	<b>334.4</b>	<b>116.0</b>	<b>114.0</b>	<b>97.4</b>	<b>327.5</b>	<b>120.0</b>	<b>109.1</b>	<b>108.1</b>	<b>337.3</b>	<b>1310.5</b>	<b>796</b>
Храни	15.6	17.0	19.1	51.6	21.8	18.7	19.4	59.8	16.5	19.2	15.4	51.1	26.8	22.3	20.6	69.7	232.2	7.9
Цигари	5.0	6.2	5.7	16.9	5.8	7.2	5.5	18.5	4.1	6.5	2.3	12.9	3.7	3.3	4.3	11.3	59.7	2.5
Напитки	8.5	11.0	13.8	33.3	14.1	15.0	14.7	43.8	14.0	12.3	10.4	36.8	8.8	10.1	9.0	28.0	141.9	4.7
Дрехи и обувки	39.4	44.1	41.6	125.0	37.1	41.6	46.1	124.9	52.8	47.9	46.7	147.4	49.3	43.0	45.4	137.7	534.9	44.2
Лекарства и козметика	10.0	16.4	17.0	43.4	17.1	14.0	12.1	43.2	12.5	11.7	7.0	31.1	12.6	13.5	13.2	39.3	156.9	7.4
Мебели и дом. обзавеждане	5.6	6.6	7.0	19.1	7.4	7.3	6.7	21.5	8.5	7.7	7.7	23.9	9.7	8.3	7.8	25.8	90.3	6.4
Други	6.5	7.5	8.0	22.1	7.2	7.6	7.9	22.7	7.7	8.6	8.0	24.3	9.0	8.6	7.9	25.6	94.6	6.5
<b>Суровини и материали</b>	<b>160.5</b>	<b>204.4</b>	<b>177.6</b>	<b>542.5</b>	<b>192.6</b>	<b>189.1</b>	<b>180.2</b>	<b>561.9</b>	<b>168.1</b>	<b>150.7</b>	<b>145.7</b>	<b>464.6</b>	<b>157.9</b>	<b>142.2</b>	<b>147.5</b>	<b>447.5</b>	<b>2016.5</b>	<b>96.1</b>
Чугун, желязо и стомана	43.2	43.7	37.2	124.1	50.6	47.2	38.6	136.4	29.2	26.4	27.8	83.4	31.6	15.3	22.4	69.3	413.2	17.2
Цветни метали	16.5	37.5	27.4	81.4	36.4	26.7	30.9	94.0	25.0	22.2	16.5	63.7	21.1	19.7	28.4	69.2	308.4	18.3
Химически продукти	19.6	19.8	21.0	60.4	18.2	20.1	16.8	55.0	16.9	14.9	12.9	44.7	14.1	12.4	13.9	40.3	200.4	8.8
Пластмаси, каучук	12.7	15.7	13.3	41.7	10.6	11.3	10.9	32.8	10.2	12.1	13.0	35.3	12.8	11.2	9.0	32.9	142.7	6.6
Торове	9.5	12.8	11.9	34.2	9.6	9.2	6.6	25.4	4.4	3.2	3.3	10.9	3.4	4.0	2.5	9.9	80.5	4.7
Текстилни материали	17.1	18.6	17.3	53.1	19.1	20.2	18.2	57.4	18.0	12.9	13.2	44.1	15.7	12.7	13.2	41.6	196.2	10.6
Суровини за производство на храни	9.2	18.4	8.7	36.3	4.7	7.1	15.9	27.7	10.4	8.9	14.4	33.7	16.8	19.4	23.7	59.9	157.6	9.5
Дървен материал и хартия, картон	9.0	9.5	11.6	30.2	12.2	11.7	11.7	35.6	13.3	9.3	11.4	34.1	11.9	10.0	8.9	30.9	130.8	6.6
Цимент	1.4	1.1	1.1	3.6	2.8	3.1	3.1	9.1	3.6	2.6	1.8	8.0	2.1	0.6	1.1	3.8	24.5	0.0
Тютюн	2.6	2.2	4.8	9.6	3.5	5.7	3.6	12.8	1.6	0.7	2.3	4.6	4.2	13.1	6.4	23.7	50.7	1.5
Други	19.6	25.0	23.4	68.0	25.1	26.7	23.7	75.5	35.6	37.4	29.1	102.1	24.2	23.8	18.0	66.1	311.6	12.3
<b>Инвестиционни стоки</b>	<b>54.9</b>	<b>63.5</b>	<b>53.6</b>	<b>172.0</b>	<b>49.3</b>	<b>45.4</b>	<b>80.3</b>	<b>174.9</b>	<b>59.7</b>	<b>53.7</b>	<b>43.2</b>	<b>156.7</b>	<b>54.5</b>	<b>81.4</b>	<b>55.8</b>	<b>191.7</b>	<b>695.3</b>	<b>32.8</b>
Машины, уреди и апарати	13.3	15.4	19.2	48.0	17.1	16.9	18.6	52.7	16.7	14.0	20.0	50.7	19.0	18.4	16.5	53.8	205.2	12.1
Електрически машини	5.2	5.8	7.6	18.6	7.3	7.0	4.9	19.3	4.7	4.8	4.3	13.8	5.1	5.2	4.5	14.7	66.4	1.9
Транспортни средства	16.0	13.4	2.5	32.0	1.9	1.0	28.0	30.9	2.9	1.4	2.1	6.4	6.0	16.2	4.6	26.8	96.0	2.3
Резервни части и оборудване	9.0	11.9	9.7	30.5	10.4	10.6	10.2	31.1	9.2	7.5	6.9	23.6	8.1	6.9	7.1	22.2	107.5	4.9
Други	11.3	17.0	14.6	42.8	12.7	9.9	18.5	41.0	26.2	26.0	9.9	62.1	16.4	34.8	23.1	74.3	220.2	11.5
<b>Общо неенергийни стоки</b>	<b>305.8</b>	<b>376.7</b>	<b>343.3</b>	<b>1025.8</b>	<b>352.4</b>	<b>345.8</b>	<b>373.0</b>	<b>1071.2</b>	<b>343.9</b>	<b>318.5</b>	<b>286.4</b>	<b>948.7</b>	<b>332.4</b>	<b>332.8</b>	<b>311.4</b>	<b>976.6</b>	<b>4022.4</b>	<b>208.4</b>
<b>Енергийни ресурси</b>	<b>29.5</b>	<b>32.2</b>	<b>15.8</b>	<b>77.5</b>	<b>9.0</b>	<b>11.9</b>	<b>20.9</b>	<b>41.8</b>	<b>26.7</b>	<b>27.6</b>	<b>24.3</b>	<b>78.6</b>	<b>28.6</b>	<b>19.0</b>	<b>25.2</b>	<b>72.7</b>	<b>270.6</b>	<b>11.7</b>
Петролни продукти	16.0	22.2	6.6	44.8	1.1	3.4	12.0	16.4	16.1	16.3	13.9	46.3	16.2	9.3	15.4	40.9	148.5	6.4
Електричество	13.1	9.5	8.7	31.3	7.6	8.2	8.4	24.1	10.1	10.8	9.8	30.7	11.2	9.2	9.3	29.7	115.8	4.9
Други	0.5	0.4	0.5	1.4	0.4	0.4	0.5	1.3	0.5	0.5	0.6	1.6	1.1	0.5	0.5	2.1	6.4	0.4
<b>ОБЩО ИЗНОС (FOB)</b>	<b>335.4</b>	<b>408.8</b>	<b>359.2</b>	<b>1103.4</b>	<b>361.5</b>	<b>357.7</b>	<b>393.8</b>	<b>1113.0</b>	<b>370.6</b>	<b>346.1</b>	<b>310.7</b>	<b>1027.3</b>	<b>361.0</b>	<b>351.7</b>	<b>336.6</b>	<b>1049.3</b>	<b>4293.0</b>	<b>220.1</b>

Източници: Данни от митнически декларации, получени от ИИЦ на МФ и НСИ и обработени от БНБ.  
Предварителни данни към 31 март 1999 г., за януари предварителните данни са към 18 март 1999 г.

**ВНОС. НАЧИН НА ИЗПОЛЗВАНЕ**

(млн. ш. д.)

Групи стоки	1998							1999										
	I	II	III	I трим.	IV	V	VI	II трим.	VII	VIII	IX	III трим.	X	XI	XII	IV трим.	Общо	I
<b>Потребителски стоки</b>	<b>43.6</b>	<b>52.4</b>	<b>62.7</b>	<b>158.7</b>	<b>54.6</b>	<b>62.6</b>	<b>59.9</b>	<b>177.0</b>	<b>62.3</b>	<b>49.8</b>	<b>60.0</b>	<b>172.1</b>	<b>70.7</b>	<b>77.7</b>	<b>73.7</b>	<b>222.1</b>	<b>729.8</b>	<b>49.3</b>
Храни, напитки и цигари	15.0	14.4	18.6	47.9	14.0	15.3	14.4	43.7	14.0	13.3	15.7	43.0	18.3	20.5	18.6	57.5	192.1	10.7
Мебели и дом. обзавеждане	5.2	7.0	7.1	19.3	5.7	7.5	7.5	20.7	8.7	6.6	8.2	23.6	8.7	9.1	10.6	28.4	91.8	6.9
Лекарства и козметика	6.7	10.5	13.4	30.6	11.1	13.3	10.3	34.7	12.6	9.1	10.7	32.4	11.9	14.5	12.9	39.2	136.9	10.2
Дрехи и обувки	9.3	10.2	12.1	31.6	12.4	13.9	13.4	39.7	12.4	8.7	12.5	33.7	15.9	17.0	15.0	47.9	152.9	11.4
Автомобили	2.2	2.6	3.0	7.8	2.8	3.4	4.9	11.1	4.5	5.1	4.3	13.9	4.4	5.0	3.9	13.3	46.2	3.9
Други	5.3	7.8	8.4	21.5	8.5	9.2	9.4	27.2	10.0	6.9	8.5	25.5	11.4	11.6	12.7	35.7	109.8	6.3
<b>Суровини и материали</b>	<b>143.9</b>	<b>134.0</b>	<b>180.4</b>	<b>458.2</b>	<b>160.7</b>	<b>223.2</b>	<b>199.5</b>	<b>583.5</b>	<b>184.7</b>	<b>189.0</b>	<b>144.4</b>	<b>518.0</b>	<b>166.1</b>	<b>158.0</b>	<b>160.8</b>	<b>484.8</b>	<b>2044.5</b>	<b>92.9</b>
Руди	24.5	2.4	19.9	46.8	13.1	23.5	16.9	53.6	28.4	11.4	16.6	56.4	14.8	4.5	15.3	34.6	191.3	5.9
Чугун, желязо и стомана	7.3	11.3	14.0	32.6	11.5	12.0	10.2	33.7	12.0	11.2	9.3	32.5	10.6	11.4	11.3	33.3	132.1	4.2
Цветни метали	4.5	3.9	2.4	10.8	3.8	4.7	2.4	11.0	3.6	3.0	3.0	9.7	5.3	3.0	1.9	10.3	41.6	2.0
Текстилни материали	38.2	35.5	42.2	115.9	42.7	51.8	53.0	147.5	47.2	28.6	30.7	106.4	41.5	49.3	39.3	130.0	499.9	26.6
Дървен материал и хартия, картон	10.0	12.2	12.0	34.2	10.4	10.7	12.3	33.3	13.0	10.5	10.1	33.6	13.1	12.9	12.4	38.5	139.5	8.4
Химически продукти	14.6	15.0	22.6	52.1	24.1	46.2	29.5	99.7	13.4	56.4	12.6	82.5	13.9	12.9	28.0	54.8	289.1	7.6
Пластмаси, каучук	11.2	13.7	16.4	41.3	14.2	16.5	17.2	47.9	18.0	15.8	17.1	50.9	18.4	19.2	16.1	53.7	193.8	11.6
Суровини за производство на храни	8.4	8.1	14.1	30.6	6.5	13.2	18.8	38.5	5.1	13.7	13.0	31.8	11.7	8.8	6.9	27.4	128.3	4.9
Кожии	3.6	3.3	3.3	10.2	4.1	6.4	6.2	16.7	4.6	2.4	2.4	9.5	3.1	4.3	3.2	10.6	46.9	2.7
Тютюн	3.1	2.1	4.5	9.6	5.1	5.5	1.5	12.2	2.3	2.7	1.3	6.3	2.8	2.6	1.0	6.4	34.4	0.1
Други	18.6	26.4	29.1	74.1	25.3	32.7	31.5	89.5	37.0	33.4	28.2	98.5	30.9	29.2	25.3	85.4	347.6	18.9
<b>Инвестиционни стоки</b>	<b>68.6</b>	<b>68.0</b>	<b>97.4</b>	<b>234.1</b>	<b>86.7</b>	<b>89.7</b>	<b>97.7</b>	<b>274.1</b>	<b>103.9</b>	<b>80.4</b>	<b>83.1</b>	<b>267.5</b>	<b>83.8</b>	<b>108.5</b>	<b>101.6</b>	<b>293.9</b>	<b>1069.6</b>	<b>83.6</b>
Машины, уреди и апарати	22.1	25.3	28.0	75.3	35.1	35.5	36.7	107.3	41.9	32.4	26.8	101.1	30.3	35.2	35.2	100.7	384.5	36.5
Електрически машини	11.6	11.0	18.0	40.7	10.0	15.3	17.8	43.0	15.4	11.3	13.9	40.5	11.9	10.6	15.1	37.6	161.9	13.1
Транспортни средства	16.2	9.8	12.3	38.3	12.9	12.2	13.3	38.4	13.2	11.4	11.2	35.7	11.4	30.6	18.7	60.7	173.2	11.3
Резервни части и оборудване	12.4	12.6	16.2	41.2	17.6	12.8	15.9	46.3	14.9	14.3	14.5	43.8	14.8	17.5	16.4	48.7	180.0	11.4
Други	6.3	9.4	22.9	38.5	11.1	13.9	14.1	39.1	18.5	11.1	16.7	46.3	15.3	14.7	16.1	46.1	170.0	11.3
<b>Общо неенергийни стоки</b>	<b>256.1</b>	<b>254.4</b>	<b>340.5</b>	<b>851.0</b>	<b>302.0</b>	<b>375.5</b>	<b>357.1</b>	<b>1034.6</b>	<b>350.8</b>	<b>319.2</b>	<b>287.5</b>	<b>957.5</b>	<b>320.6</b>	<b>344.2</b>	<b>336.0</b>	<b>1000.8</b>	<b>3844.0</b>	<b>225.9</b>
<b>Енергийни ресурси</b>	<b>149.9</b>	<b>108.7</b>	<b>85.7</b>	<b>344.2</b>	<b>65.9</b>	<b>90.3</b>	<b>91.1</b>	<b>247.2</b>	<b>101.2</b>	<b>95.1</b>	<b>72.5</b>	<b>268.8</b>	<b>96.0</b>	<b>103.7</b>	<b>91.2</b>	<b>290.9</b>	<b>1151.2</b>	<b>82.0</b>
Горива	147.1	104.2	82.3	333.7	61.5	84.7	85.8	232.0	94.2	87.7	65.7	247.6	85.7	94.0	81.6	261.3	1074.5	75.4
Суров петрол	77.7	31.5	26.7	135.9	23.0	43.8	39.3	106.1	51.5	41.6	35.7	128.8	48.5	50.6	37.7	136.8	507.6	33.9
Въглища	24.2	29.6	15.2	69.0	6.4	5.9	11.1	23.4	14.9	14.5	8.1	37.5	13.5	10.2	10.0	33.7	163.6	5.8
Природен газ	38.9	37.4	34.7	110.9	23.5	26.4	26.7	76.6	20.1	23.9	13.9	57.8	17.7	27.2	27.7	72.6	318.0	29.2
Други	6.3	5.8	5.8	17.8	8.6	8.6	8.6	25.8	7.7	7.8	8.0	23.4	6.1	6.0	6.1	18.2	85.3	6.5
Други	2.8	4.5	3.3	10.6	4.3	5.6	5.3	15.3	7.0	7.4	6.8	21.2	10.2	9.7	9.7	29.6	76.7	6.6
Масла	2.8	4.5	3.3	10.6	4.3	5.6	5.3	15.3	7.0	7.4	6.8	21.2	10.2	9.7	9.7	29.6	76.7	6.6
<b>ОБЩО ВНОС (СІЕ)</b>	<b>406.0</b>	<b>363.1</b>	<b>426.2</b>	<b>1195.3</b>	<b>367.9</b>	<b>465.7</b>	<b>448.2</b>	<b>1281.8</b>	<b>452.0</b>	<b>414.4</b>	<b>360.0</b>	<b>1226.4</b>	<b>416.6</b>	<b>448.0</b>	<b>427.2</b>	<b>1291.8</b>	<b>4995.2</b>	<b>307.9</b>

Източници: Данни от митнически декларации, получени от ИИЦ на МФ и НСИ и обработени от БНБ.  
Предварителни данни към 31 март 1999 г., за януари предварителните данни са към 18 март 1999 г.

ИЗНОС ПО ОСНОВНИ ТЪРГОВСКИ ПАРТНЬОРИ И РЕГИОНИ

(млн. ш. д.)

Страни	1998										1999						
	I	II	III	IV	V	VI	II грим.	VII	VIII	IX	III грим.	X	XI	XII	IV грим.	Общо	I
<b>Европейски съюз, в т. ч.:</b>	<b>162.6</b>	<b>192.1</b>	<b>179.9</b>	<b>189.2</b>	<b>186.9</b>	<b>185.0</b>	<b>561.1</b>	<b>194.8</b>	<b>166.3</b>	<b>174.2</b>	<b>535.4</b>	<b>193.8</b>	<b>153.3</b>	<b>156.9</b>	<b>504.0</b>	<b>2135.1</b>	<b>137.5</b>
Италия	45.8	49.1	44.9	52.2	43.8	55.2	151.1	53.1	28.8	46.6	128.4	50.4	35.0	39.5	124.9	544.3	39.4
Германия	33.8	37.3	34.3	35.7	35.6	36.4	107.6	37.6	43.0	38.5	119.2	40.3	41.9	34.2	116.5	448.7	26.6
Гърция	32.2	33.0	31.5	34.9	35.4	32.0	102.3	38.8	29.0	31.5	99.3	32.0	23.2	23.6	78.8	377.1	21.6
Белгия	8.5	13.9	14.5	21.9	15.5	13.4	50.8	10.9	10.5	8.3	29.7	13.0	7.8	14.5	35.4	152.8	12.8
Франция	10.4	13.3	10.9	10.6	12.8	11.8	35.1	15.7	10.6	11.1	37.5	14.5	12.4	12.7	39.7	146.9	11.0
Испания	7.1	14.1	16.5	8.7	14.2	8.5	31.3	9.1	11.4	11.6	32.1	8.8	3.8	7.3	19.9	121.0	6.4
Великобритания	7.3	10.0	9.3	26.6	9.1	12.2	30.2	10.2	8.7	7.0	25.8	8.3	9.0	8.1	25.4	108.1	4.2
Холандия	7.2	7.4	7.4	21.9	4.8	5.3	17.0	7.3	6.6	7.3	21.2	6.8	6.5	5.8	19.1	79.2	3.8
Австрия	4.7	7.5	4.7	16.9	4.7	6.0	16.3	4.8	4.8	5.4	15.1	9.6	7.2	5.9	22.7	71.0	4.4
<b>ЕАСТ</b>	<b>2.3</b>	<b>2.5</b>	<b>2.8</b>	<b>7.6</b>	<b>2.3</b>	<b>2.7</b>	<b>8.1</b>	<b>3.2</b>	<b>3.5</b>	<b>2.6</b>	<b>9.3</b>	<b>4.5</b>	<b>3.0</b>	<b>2.8</b>	<b>10.3</b>	<b>35.3</b>	<b>4.9</b>
<b>Други от ОИСР, в т. ч.:</b> <sup>1</sup>	<b>33.2</b>	<b>40.5</b>	<b>40.1</b>	<b>113.8</b>	<b>38.6</b>	<b>43.1</b>	<b>118.3</b>	<b>48.6</b>	<b>48.7</b>	<b>40.8</b>	<b>138.1</b>	<b>49.5</b>	<b>51.8</b>	<b>44.3</b>	<b>145.6</b>	<b>515.7</b>	<b>23.7</b>
Турция	22.9	25.1	27.7	20.6	23.7	26.2	70.5	29.1	33.9	29.1	92.0	36.7	35.8	30.5	103.0	341.3	15.4
САЩ	6.0	8.6	6.3	20.9	8.0	11.1	30.1	10.4	11.2	7.0	28.6	8.3	13.5	9.8	31.6	111.3	6.3
Япония	2.7	2.5	4.4	9.7	3.1	3.8	9.9	4.1	2.3	2.7	9.1	1.7	1.2	1.4	4.4	33.0	0.6
<b>Балкански страни, в т. ч.:</b> <sup>2</sup>	<b>22.5</b>	<b>23.5</b>	<b>19.0</b>	<b>65.1</b>	<b>17.1</b>	<b>18.9</b>	<b>56.3</b>	<b>18.8</b>	<b>19.1</b>	<b>19.7</b>	<b>57.5</b>	<b>18.1</b>	<b>17.3</b>	<b>21.7</b>	<b>57.1</b>	<b>236.0</b>	<b>10.5</b>
Македония	7.4	8.6	8.6	24.7	6.8	7.7	22.7	8.4	7.6	7.7	23.7	8.4	8.0	10.5	26.9	98.0	3.9
Югославия	12.8	11.5	8.1	32.3	7.0	7.4	23.4	6.4	7.9	8.5	22.8	5.1	5.6	6.4	17.1	95.6	4.2
<b>ЦЕФТА, в т. ч.:</b>	<b>28.6</b>	<b>19.0</b>	<b>16.5</b>	<b>64.1</b>	<b>14.3</b>	<b>27.6</b>	<b>56.1</b>	<b>14.2</b>	<b>12.1</b>	<b>13.0</b>	<b>39.2</b>	<b>15.3</b>	<b>15.1</b>	<b>18.5</b>	<b>48.9</b>	<b>208.3</b>	<b>5.8</b>
Полша	16.9	2.5	2.3	21.7	2.4	14.1	19.2	2.1	1.7	2.4	6.2	2.9	2.8	2.5	8.2	55.3	1.5
Румъния	3.1	4.1	4.4	11.6	6.1	5.3	17.0	5.7	4.6	4.4	14.6	2.8	3.8	3.0	9.6	52.8	1.9
Унгария	2.6	2.7	4.3	9.6	2.7	2.0	7.5	2.7	2.8	2.1	7.5	2.2	3.5	3.1	8.8	33.3	1.4
Словения	3.8	7.6	3.5	14.9	0.2	0.5	3.7	0.3	0.7	0.4	1.5	1.0	3.2	4.4	8.6	28.7	0.2
Словакия	1.2	0.8	0.8	2.9	1.2	1.3	4.7	2.0	0.7	1.8	4.5	4.7	0.7	4.6	10.1	22.1	0.2
Чехия	1.0	1.2	1.1	3.3	1.7	1.3	4.1	1.4	1.7	1.8	4.9	1.6	1.2	0.8	3.6	16.0	0.5
<b>Страни от бившия СССР, в т. ч.:</b>	<b>42.0</b>	<b>66.4</b>	<b>58.4</b>	<b>166.8</b>	<b>51.5</b>	<b>50.3</b>	<b>155.4</b>	<b>48.1</b>	<b>51.0</b>	<b>28.7</b>	<b>127.7</b>	<b>30.6</b>	<b>33.0</b>	<b>31.0</b>	<b>94.6</b>	<b>544.6</b>	<b>13.5</b>
Русия	15.3	27.5	31.0	73.8	24.4	21.3	71.3	20.2	22.1	6.6	48.9	10.9	16.4	12.8	40.1	234.1	7.6
Украйна	6.8	13.5	9.7	30.0	9.2	10.4	29.7	9.3	12.4	10.4	32.1	7.5	7.0	7.3	21.8	113.6	2.2
Грузия	8.3	10.9	3.3	22.5	3.0	4.7	16.4	8.0	6.0	2.5	16.4	4.9	2.9	4.4	12.2	67.6	0.6
<b>Други страни, в т. ч.:</b>	<b>44.0</b>	<b>64.9</b>	<b>42.5</b>	<b>151.4</b>	<b>46.8</b>	<b>66.1</b>	<b>157.8</b>	<b>42.8</b>	<b>45.5</b>	<b>31.8</b>	<b>120.1</b>	<b>49.2</b>	<b>78.2</b>	<b>61.4</b>	<b>188.8</b>	<b>618.1</b>	<b>24.3</b>
Страни от Югоизточна Азия <sup>3</sup>	4.7	3.4	2.8	10.9	1.2	0.6	2.9	0.3	1.1	3.3	4.7	4.7	1.2	6.4	12.3	30.8	0.7
<b>ОБЩО ИЗНОС (ГОВ)</b>	<b>335.4</b>	<b>408.8</b>	<b>359.2</b>	<b>1103.4</b>	<b>361.5</b>	<b>393.8</b>	<b>1113.0</b>	<b>370.6</b>	<b>346.1</b>	<b>310.7</b>	<b>1027.3</b>	<b>361.0</b>	<b>351.7</b>	<b>336.6</b>	<b>1049.3</b>	<b>4293.0</b>	<b>220.1</b>

<sup>1</sup> Включва Австралия, Канада, Нова Зеландия, САЩ, Турция и Япония.

<sup>2</sup> Включва Албания, Босна и Херцеговина, Македония, Хърватска и СРЮгославия.

<sup>3</sup> Включва Корея, Малайзия, Тайланд, Филипините и Индонезия.

Източници: Данни от митнически декларации, получени от ИИЦ на МФ и НСИ и обработени от БНБ.

Предварителни данни към 31 март 1999 г., за януари предварителните данни са към 18 март 1999 г.

**ВНОС ПО ОСНОВНИ ТЪРГОВСКИ ПАРТНЬОРИ И РЕГИОНИ**

Страни	1998											1999						
	I	II	III	I трим.	IV	V	VI	II трим.	VII	VIII	IX	III трим.	X	XI	XII	IV трим.	Общо	I
<b>Европейски съюз, в т. ч.:</b>	<b>145.7</b>	<b>163.8</b>	<b>194.9</b>	<b>504.3</b>	<b>190.3</b>	<b>204.6</b>	<b>209.7</b>	<b>604.6</b>	<b>215.9</b>	<b>162.2</b>	<b>166.4</b>	<b>544.5</b>	<b>187.6</b>	<b>211.5</b>	<b>195.9</b>	<b>595.1</b>	<b>2248.4</b>	<b>136.6</b>
Германия	45.2	49.2	59.4	153.9	58.1	62.6	60.6	181.4	63.2	57.8	49.2	170.2	53.3	67.2	60.1	180.6	686.1	35.9
Италия	21.1	28.2	31.5	80.9	32.9	36.5	44.1	113.4	40.8	20.2	25.3	86.3	36.5	33.6	34.4	104.5	385.1	21.8
Гърция	18.5	23.3	24.4	66.3	22.3	29.1	23.5	75.0	26.7	22.1	25.0	73.8	27.5	27.0	25.7	80.1	295.1	21.5
Франция	15.2	17.1	18.2	50.4	18.4	24.2	22.0	64.6	19.7	15.8	16.3	51.8	18.5	20.1	21.7	60.3	227.1	13.7
Австрия	12.6	9.1	13.6	35.3	13.7	9.9	10.8	34.4	15.4	9.0	10.8	35.3	11.0	11.0	13.9	35.9	140.8	9.6
Великобритания	8.9	9.4	12.1	30.5	11.5	8.7	10.3	30.5	10.7	8.1	7.6	26.5	8.6	14.7	10.0	33.3	120.7	7.9
Холандия	6.1	8.7	7.6	22.5	9.1	10.2	8.9	28.2	10.1	7.4	9.3	26.8	8.7	8.9	7.2	24.8	102.3	5.8
Белгия	4.1	6.9	9.5	20.4	10.1	8.2	7.3	25.7	8.0	6.5	7.0	21.5	6.2	7.7	6.3	20.3	88.0	4.1
<b>ЕАСТ, в т. ч.:</b>	<b>3.6</b>	<b>5.9</b>	<b>7.8</b>	<b>17.4</b>	<b>5.8</b>	<b>9.5</b>	<b>5.9</b>	<b>21.3</b>	<b>6.5</b>	<b>4.9</b>	<b>8.2</b>	<b>19.5</b>	<b>5.2</b>	<b>8.8</b>	<b>7.5</b>	<b>21.4</b>	<b>79.6</b>	<b>5.5</b>
Швейцария	2.7	5.6	7.2	15.5	5.6	8.8	5.4	19.8	6.2	4.2	6.5	17.0	4.5	7.6	6.9	19.0	71.3	4.9
<b>Други от ОИСР, в т. ч.:</b> <sup>1</sup>	<b>36.3</b>	<b>36.6</b>	<b>38.6</b>	<b>111.4</b>	<b>23.2</b>	<b>24.8</b>	<b>38.5</b>	<b>86.5</b>	<b>40.0</b>	<b>31.6</b>	<b>25.6</b>	<b>97.1</b>	<b>40.4</b>	<b>38.0</b>	<b>33.5</b>	<b>112.0</b>	<b>407.0</b>	<b>31.8</b>
САЩ	22.3	25.1	24.1	71.6	10.6	9.1	18.4	38.1	21.5	14.5	9.6	45.6	17.8	12.3	12.5	42.6	197.8	15.2
Турция	8.7	5.8	8.3	22.8	7.2	9.5	14.7	31.4	10.8	9.0	10.8	30.6	13.1	19.0	14.4	46.5	131.2	9.5
Япония	2.7	2.9	4.1	9.8	3.2	3.9	3.1	10.1	3.6	2.6	3.0	9.2	3.8	4.2	4.7	12.8	41.9	5.8
<b>Балкански страни, в т. ч.:</b> <sup>2</sup>	<b>4.8</b>	<b>6.4</b>	<b>8.0</b>	<b>19.2</b>	<b>7.7</b>	<b>7.8</b>	<b>7.2</b>	<b>22.8</b>	<b>6.6</b>	<b>5.3</b>	<b>6.1</b>	<b>18.0</b>	<b>6.9</b>	<b>8.1</b>	<b>7.3</b>	<b>22.3</b>	<b>82.3</b>	<b>4.0</b>
<b>ЦЕФТА, в т. ч.:</b>	<b>14.1</b>	<b>18.8</b>	<b>23.1</b>	<b>55.9</b>	<b>20.1</b>	<b>23.1</b>	<b>24.8</b>	<b>67.9</b>	<b>23.8</b>	<b>25.6</b>	<b>24.5</b>	<b>73.9</b>	<b>29.0</b>	<b>26.6</b>	<b>26.1</b>	<b>81.7</b>	<b>279.4</b>	<b>15.0</b>
Чехия	5.1	5.3	7.7	18.0	7.0	8.1	9.1	24.2	8.8	8.3	7.7	24.8	9.6	10.2	9.7	29.4	96.5	5.4
Румъния	2.3	5.6	3.9	11.8	4.4	4.9	6.9	16.2	4.9	3.8	3.9	12.6	6.0	5.4	6.2	17.6	58.2	3.3
Полша	2.5	2.4	5.3	10.1	3.3	2.6	2.6	8.5	2.3	5.6	6.1	13.9	4.8	3.0	2.5	10.4	43.0	2.3
Унгария	1.3	2.6	2.7	6.5	3.0	4.3	3.0	10.3	3.4	3.9	3.2	10.5	3.9	2.8	3.1	9.8	37.1	1.9
Словакия	1.1	1.7	1.9	4.6	1.0	1.8	2.0	4.8	2.8	2.6	2.1	7.5	3.1	3.3	3.1	9.5	26.4	1.4
Словения	1.9	1.2	1.7	4.8	1.3	1.4	1.3	4.0	1.6	1.4	1.5	4.5	1.6	1.8	1.5	5.0	18.2	0.7
<b>Страни от бившата СССР, в т. ч.:</b>	<b>149.0</b>	<b>97.3</b>	<b>99.2</b>	<b>345.5</b>	<b>74.9</b>	<b>128.2</b>	<b>98.3</b>	<b>301.4</b>	<b>88.8</b>	<b>140.6</b>	<b>69.6</b>	<b>299.0</b>	<b>87.9</b>	<b>107.5</b>	<b>108.7</b>	<b>304.1</b>	<b>1250.0</b>	<b>76.9</b>
Русия	126.2	80.1	72.5	278.9	54.7	105.0	83.7	243.3	69.0	122.1	53.5	244.6	63.0	84.8	88.7	236.4	1003.2	67.0
Украйна	16.6	13.4	21.1	51.1	16.9	21.0	12.8	50.7	17.2	15.5	13.2	46.0	14.6	14.2	17.1	45.9	193.6	7.5
<b>Други страни, в т. ч.:</b>	<b>52.5</b>	<b>34.4</b>	<b>54.6</b>	<b>141.5</b>	<b>45.9</b>	<b>67.8</b>	<b>63.6</b>	<b>177.3</b>	<b>70.5</b>	<b>44.3</b>	<b>59.7</b>	<b>174.5</b>	<b>59.5</b>	<b>47.5</b>	<b>48.1</b>	<b>155.2</b>	<b>648.5</b>	<b>38.0</b>
Ирак	0.0	0.0	0.0	0.0	0.0	13.0	10.6	23.6	16.5	0.0	6.6	23.1	11.7	0.0	0.0	11.7	58.5	
Страни от Югоизточна Азия <sup>3</sup>	12.2	3.1	4.1	19.3	4.5	11.2	4.5	20.2	12.8	6.4	5.2	24.5	6.0	6.8	8.4	21.2	85.1	4.9
<b>ОБЩО ВНОС (СГ)</b>	<b>406.0</b>	<b>363.1</b>	<b>426.2</b>	<b>1195.3</b>	<b>367.9</b>	<b>465.7</b>	<b>448.2</b>	<b>1281.8</b>	<b>452.0</b>	<b>414.4</b>	<b>360.0</b>	<b>1226.4</b>	<b>416.6</b>	<b>448.0</b>	<b>427.2</b>	<b>1291.8</b>	<b>4995.2</b>	<b>307.9</b>

<sup>1</sup> Включва Австралия, Канада, Нова Зеландия, САЩ, Турция и Япония.

<sup>2</sup> Включва Албания, Босна и Херцеговина, Македония, Хърватска и СРЮгославия.

<sup>3</sup> Включва Корея, Малайзия, Тайланд, Филипините и Индонезия.

**Източници:** Данни от митнически декларации, получени от ИИЦ на МФ и НСИ и обработени от БНБ. Предварителни данни към 31 март 1999 г., за януари предварителните данни са към 18 март 1999 г.



	I	II	III	IV	V	VI	VII	VIII	IX	X	XI	XII
<b>БРУТЕН ВЪНШЕН ДЪЛГ (А + Б) <sup>2</sup></b>	9623.0	9762.5	9722.9	9891.4	10001.4	9928.1	9946.0	9841.3	9827.0	10059.8	10037.3	10071.7
<b>А. Дългосрочен дълг</b>	8537.8	8674.0	8615.6	8819.5	8938.0	8862.0	8864.0	8759.2	8728.7	9018.9	8994.6	9265.7
Държавен и държавно гарантиран	8464.4	8597.4	8524.1	8723.2	8840.9	8763.0	8753.0	8642.4	8613.7	8882.4	8859.0	9132.6
Негарантиран	73.4	76.6	91.6	96.3	97.1	99.0	111.0	116.8	115.1	136.5	135.6	133.0
<b>Б. Краткосрочен дълг</b>	3262.1	3396.4	3273.7	3474.3	3629.5	3596.7	3610.9	3545.0	3584.3	3800.6	3799.1	4056.0
<b>I. Международни финансови институции</b>	2233.1	2378.6	2282.7	2285.9	2452.8	2439.5	2388.9	2388.9	2426.0	2511.1	2562.3	2781.0
Международен валутен фонд	926.5	926.4	903.8	900.3	1059.3	1040.8	1026.7	974.6	979.8	1058.5	1109.5	1114.5
Световна банка	540.2	539.2	636.0	641.1	648.1	658.2	662.5	654.8	660.3	662.4	667.0	711.6
Европейски съюз	281.6	420.0	253.1	258.6	259.0	257.1	259.9	262.6	276.0	278.6	272.3	421.8
Други международни финансови институции	484.8	493.0	489.8	485.8	486.4	483.4	490.3	496.9	509.9	511.6	513.4	533.0
в т. ч. ЕИВ	163.5	169.6	166.3	167.9	168.5	167.3	173.3	173.5	180.7	181.3	184.6	205.9
ЕБВР	95.0	97.0	97.2	101.1	101.2	99.3	100.2	106.6	109.4	110.5	109.0	107.4
<b>II. Частни кредитори</b>	1029.0	1017.8	991.0	1188.5	1176.7	1157.3	1171.4	1156.1	1158.4	1289.5	1236.8	1269.6
Парижки клуб и неразрочен дълг	876.6	868.2	845.0	1041.2	1032.0	1013.3	1028.6	1019.0	1016.4	1063.5	1017.6	1044.6
Други двустранни кредити	152.4	149.6	146.0	147.3	144.8	144.0	142.8	137.1	142.0	226.0	219.3	225.0
<b>III. Частни кредитори</b>	5275.8	5277.6	5341.9	5345.1	5308.6	5265.3	5253.1	5214.1	5144.4	5218.4	5195.5	5215.1
1. Брейди облигации	4924.5	4928.8	4931.3	4953.2	4951.4	4938.7	4930.2	4919.4	4870.9	4911.2	4906.9	4946.2
2. Облигации (Булбанк)	83.7	82.0	60.3	60.5	57.7	57.3	55.5	56.2	58.9	68.7	52.8	34.7
3. Държавни ценни книжа <sup>3</sup>	171.4	167.3	236.8	213.2	180.6	148.6	135.0	100.2	78.0	79.5	78.0	78.3
4. Търговски банки	3.1	3.1	16.6	16.7	16.6	16.6	16.6	16.6	16.8	16.9	16.8	16.8
5. Други частни кредитори	93.0	96.3	97.0	101.6	102.2	104.1	115.9	121.7	119.7	142.2	141.0	139.0
Краткосрочен дълг <sup>4</sup>	1085.1	1088.5	1107.3	1072.0	1063.4	1066.1	1082.0	1082.1	1098.3	1040.9	1042.8	806.1
Държавен и държавно гарантиран	682.3	682.2	684.8	645.0	647.1	650.8	654.2	652.9	663.2	579.6	588.8	352.4
Негарантиран	402.8	406.2	422.4	427.0	416.2	415.3	427.9	429.2	435.0	461.3	453.9	453.7
I. Официални кредитори	682.3	682.2	684.8	645.0	647.1	650.8	654.2	652.9	663.2	579.6	588.8	352.4
II. Частни кредитори	402.8	406.2	422.4	427.0	416.2	415.3	427.9	429.2	435.0	461.3	453.9	453.7
1. Търговски банки	261.0	263.1	256.5	262.8	263.3	259.9	262.5	263.6	277.9	286.1	276.1	281.4
2. Други частни кредитори <sup>5</sup>	141.8	143.2	165.9	164.2	153.0	155.4	165.4	165.6	157.1	175.2	177.8	172.3

<sup>1</sup> Предварителни данни към края на съответния период.

<sup>2</sup> В конвертируеми валути.

<sup>3</sup> Държавни ценни книжа, деноминирани в чуждестранна валута и закупени от нерезиденти.

<sup>4</sup> Включително просрочията на главници и лихви.

<sup>5</sup> Включително депозитите на нерезиденти в местните търговски банки и кредитите, отпуснати на местни кредитори нерезиденти.

Източници: БНБ, МФ, Булбанк.

ОБСЛУЖВАНЕ НА БРУТНИЯ ВЪНШЕН ДЪЛГ, 1998 г.

	Първо тримесечие *						Второ тримесечие *			Трето тримесечие *			Четвърто тримесечие *			Общо		
	Главница		Лихва		Общо		Главница		Лихва		Общо		Главница		Лихва		Общо	
	Главница	Лихва	Общо	Главница	Лихва	Общо	Главница	Лихва	Общо	Главница	Лихва	Общо	Главница	Лихва	Общо	Главница	Лихва	Общо
<b>БРУТЕН ВЪНШЕН ДЪЛГ (А + Б) <sup>1</sup></b>	253.6	198.4	452.0	49.7	32.6	82.3	189.4	200.6	390.0	133.2	41.3	174.5	625.9	473.0	1098.9			
А. Дългосрочен дълг	246.0	198.2	444.2	38.1	30.9	69.0	186.3	200.4	386.8	88.3	39.6	127.8	558.6	469.1	1027.8			
I. Официални кредитори	225.9	54.9	280.7	34.9	28.7	63.6	184.5	62.1	246.6	50.5	36.6	87.1	495.7	182.3	678.0			
1. Международни финансови институции <sup>1</sup>	211.5	29.7	241.1	25.6	22.0	47.6	109.6	31.0	140.5	40.6	25.3	65.9	387.2	108.0	495.2			
Международен валутен фонд	31.6	11.1	42.7	22.9	10.4	33.3	90.4	12.1	102.5	37.7	11.4	49.1	182.6	45.0	227.6			
Световна банка	10.0	7.9	17.9	0.0	8.4	8.4	10.6	7.7	18.3	0.0	10.1	10.1	20.7	34.0	54.7			
Европейски съюз	161.6	4.3	165.9	0.0	1.8	1.8	0.0	3.9	3.9	0.0	1.7	1.7	161.6	11.7	173.3			
Други	8.2	6.4	14.6	2.7	1.4	4.1	8.6	7.3	15.9	2.9	2.2	5.1	22.4	17.3	39.7			
2. Двустранни кредити	14.4	25.2	39.6	9.3	6.7	16.1	74.9	31.1	106.1	9.9	11.3	21.2	108.6	74.3	182.9			
Парижки клуб и неразрочен дълг <sup>2</sup>	10.6	22.8	33.5	9.3	5.3	14.6	68.2	29.0	97.2	9.9	2.8	12.8	98.1	59.9	158.0			
Други <sup>1</sup>	3.8	2.4	6.1	0.0	1.4	1.4	6.7	2.1	8.9	0.0	8.4	8.4	10.5	14.4	24.8			
II. Частни кредитори	20.1	143.3	163.4	3.2	2.2	5.4	1.8	138.3	140.2	37.8	3.0	40.8	62.9	286.8	349.7			
1. Брейди облигации <sup>1</sup>	0.0	135.5	135.5	0.0	0.0	0.0	0.0	131.4	131.4	0.0	0.0	0.0	0.0	267.0	267.0			
2. Други облигации <sup>2</sup>	18.8	1.1	19.9	0.0	1.1	1.1	0.0	0.5	0.5	33.9	1.3	35.2	52.7	4.1	56.9			
3. Търговски банки <sup>4</sup>	0.0	0.0	0.0	0.1	0.0	0.1	0.0	0.0	0.0	0.0	0.0	0.0	0.1	0.0	0.1			
4. Други частни кредитори	1.3	6.7	8.0	3.1	1.0	4.1	1.8	6.3	8.2	3.9	1.7	5.5	10.1	15.7	25.8			
Б. Краткосрочен дълг	7.7	0.2	7.9	11.6	1.7	13.3	3.1	0.2	3.3	44.9	1.7	46.6	67.2	3.9	71.1			

\* Фактически плащания. Предварителни данни. Данните са преизчислени в щатски долари по кръстосания курс на Ройтерс към края на съответния отчетен месец.

<sup>1</sup> Данните обхващат всички външни задължения на страната – държавните и държавно гарантираните заеми, външния дълг на търговските банки и дълга на местни физически и юридически лица към нерезиденти.

<sup>2</sup> Включително плащанията на лихви по валутните ЗУНК-облигации, закупени от нерезиденти.

<sup>3</sup> Включително плащанията по дълга на търговските банки, частният дълг и платените просрочия. Плащанията по револвиращи кредити не са включени.

Източници: БНБ, Булбанк, търговски банки.



ЦЕНТРАЛНИ КУРСОВЕ НА НЯКОИ ОСНОВНИ ВАЛУТИ

(ЛВ.)

Февруари	EURO	USD	(100) JPY	GBP	CHF	(100) GRD	(1000) TRL
1	1955.83	1725.0	1494.4	2832.9	1215.6	609.10	5.1785
2	1955.83	1725.2	1531.6	2839.5	1222.2	609.71	5.1769
3	1955.83	1725.2	1541.7	2824.3	1224.3	609.10	5.1650
4	1955.83	1736.5	1532.2	2837.0	1221.1	608.25	5.1755
5	1955.83	1732.0	1528.6	2840.7	1221.5	607.50	5.1597
8	1955.83	1739.1	1530.1	2839.5	1221.0	606.93	5.1481
9	1955.83	1725.8	1505.5	2830.0	1222.5	606.36	5.1188
10	1955.83	1724.4	1496.1	2812.5	1225.2	607.40	5.1058
11	1955.83	1729.0	1512.0	2804.1	1225.0	607.21	5.1068
12	1955.83	1739.4	1517.1	2827.6	1223.0	607.59	5.1147
15	1955.83	1740.4	1512.5	2836.6	1226.2	607.59	5.0833
16	1955.83	1750.0	1483.7	2853.6	1224.3	606.65	5.1016
17	1955.83	1738.1	1465.3	2845.7	1224.5	607.40	5.0727
18	1955.83	1741.3	1455.2	2846.5	1223.8	607.68	5.0680
19	1955.83	1752.1	1459.9	2860.2	1223.8	607.21	5.0769
22	1955.83	1779.3	1463.8	2880.9	1223.5	607.31	5.0968
23	1955.83	1783.1	1469.0	2877.9	1225.9	605.33	5.0943
24	1955.83	1772.1	1461.1	2841.5	1227.0	606.74	5.0719
25	1955.83	1773.0	1472.0	2839.5	1229.7	606.18	5.0639
26	1955.83	1775.1	1489.2	2845.7	1230.9	607.50	5.0578
Среден за месеца	1955.83	1745.3	1496.1	2840.8	1224.0	607.44	5.1119

Източник: БНБ.

СРЕДНОМЕСЕЧЕН ВАЛУТЕН КУРС КЪМ ЩАТСКИЯ ДОЛАР

(ЛВ.)

	1991	1992	1993	1994	1995	1996	1997	1998	1999
януари	-	23.63	25.33	35.68	66.82	72.53	698.65	1815.73	1685.06
февруари	24.32	23.71	26.27	37.00	66.36	74.59	2387.16	1814.92	1745.31
март	16.99	23.62	26.57	47.20	65.99	77.94	1660.07	1826.68	
април	16.90	23.00	26.43	55.32	65.65	81.55	1546.23	1818.23	
май	18.49	23.11	26.52	55.58	65.64	119.53	1532.63	1774.49	
юни	18.10	23.10	26.57	54.36	66.12	143.10	1668.45	1790.64	
юли	16.88	22.91	27.12	53.68	66.10	180.14	1788.09	1799.15	
август	18.69	22.45	27.35	55.07	67.72	191.79	1844.23	1789.03	
септември	18.29	22.29	27.57	61.32	68.04	224.60	1791.86	1707.27	
октомври	19.50	23.09	28.48	64.06	68.24	224.30	1759.19	1638.95	
ноември	20.81	24.37	30.94	65.10	69.11	283.39	1731.07	1679.16	
декември	21.72	24.80	31.98	65.53	70.26	461.16	1774.81	1670.07	

Източник: БНБ.

ВАЛУТЕН КУРС КЪМ ЩАТСКИЯ ДОЛАР В КРАЯ НА ПЕРИОДА

(ЛВ.)

	1991	1992	1993	1994	1995	1996	1997	1998	1999
януари	-	23.82	25.58	36.32	66.65	73.88	1021.90	1809.20	1718.05
февруари	20.74	24.14	26.61	37.37	65.64	76.07	2045.50	1820.20	1775.12
март	15.17	23.28	26.52	64.94	66.16	78.83	1588.70	1834.70	
април	18.50	23.01	26.40	56.88	65.24	89.42	1467.80	1798.00	
май	18.25	23.20	26.41	55.59	65.95	147.04	1568.10	1782.40	
юни	17.55	23.02	26.68	53.66	66.06	155.46	1718.60	1810.20	
юли	18.69	22.76	27.21	53.31	66.22	187.14	1843.80	1769.00	
август	17.64	22.22	27.42	57.19	67.98	201.99	1809.00	1791.80	
септември	18.95	22.64	28.03	61.20	68.02	229.98	1762.80	1673.20	
октомври	20.53	23.75	29.51	64.92	68.64	239.63	1719.00	1647.50	
ноември	18.73	24.70	31.17	65.04	69.81	349.86	1767.00	1702.60	
декември	21.81	24.49	32.71	66.02	70.70	487.35	1776.50	1675.10	

Източник: БНБ.

**БАНКОВ ВАЛУТЕН ПАЗАР**

(евро)

Февруари	Купена валута	Продадена валута
1	18 597 395	17 694 371
2	20 126 210	11 036 238
3	13 198 027	13 469 428
4	20 103 612	18 209 987
5	17 459 764	15 794 394
8	19 290 392	17 672 502
9	14 506 619	16 574 366
10	22 842 145	22 894 809
11	26 020 627	22 108 509
12	29 042 880	22 787 151
15	19 095 442	16 434 178
16	15 797 609	15 876 169
17	14 551 343	18 075 987
18	21 191 596	20 410 938
19	12 321 669	12 381 048
22	23 869 723	19 395 844
23	17 087 341	16 030 675
24	14 897 407	13 933 742
25	20 624 343	20 605 231
26	19 656 014	19 624 562
Общо за месеца	380 280 160	351 010 130
Среднодневно	19 014 008	17 550 506

Източник: БНБ.

**УЧАСТИЕ НА БНБ НА БАНКОВИЯ ВАЛУТЕН ПАЗАР**

(герм. марки)

Февруари	Купена валута	Продадена валута
1		318 232
2	9 090 361	14 507
3	38 784	
4	4 748	134 477
5	235 103	341 096
8	557 223	160 162
9	23 033	578 186
10	194 375	17 514
11	130	215 477
12	9 022	296 658
15		2 319 043
16		578 659
17	965 442	7 344
18	4 174	161 937
19	202 608	250 146
22	62 375	79 083
23	681 299	9 485
24	856 564	33 030
25	39 361	73 100
26	50 236	270 042
Общо за месеца	13 014 837	5 858 178
Среднодневно	765 579	308 325

Източник: БНБ.

**КУПЕНА И ПРОДАДЕНА НАЛИЧНА РЕЗЕРВНА  
ВАЛУТА (ГЕРМАНСКИ МАРКИ)  
ОТ КАСОВИТЕ СЛУЖБИ НА БНБ**

(хил. герм. марки)

	Купена валута	Продадена валута
Г'98	648	17653
II'98	3769	1033
III'98	6199	540
IV'98	6461	595
V'98	7551	476
VI'98	9328	531
VII'98	15362	486
VIII'98	15870	602
IX'98	2640	1854
X'98	3482	905
XI'98	1449	1093
XII'98	658	5984

Източник: БНБ.

**КУПЕНА И ПРОДАДЕНА НАЛИЧНА ВАЛУТА  
(ПОДРАЗДЕЛЕНИЯ НА ЕВРО)  
ОТ КАСОВИТЕ СЛУЖБИ НА БНБ**

(хил. евро)

	Купена валута*	Продадена валута**
Г'99	305	5668
II'99	198	2262
в т. ч. по дни		
1	7	176
2	14	149
3	11	107
4	5	126
5	7	165
8	8	253
9	11	125
10	2	112
11	11	135
12	7	75
15	8	124
16	8	55
17	9	42
18	15	57
19	4	48
22	20	151
23	10	118
24	16	71
25	9	106
26	16	67

\* Включва всички валути, подразделения на евро.

\*\* Включва само германски марки.

Източник: БНБ.

# 3 Публични финанси

## КОНСОЛИДИРАН ДЪРЖАВЕН БЮДЖЕТ\* (млрд. лв.)

	Г'98	ІГ'98	ІІГ'98	ІV'98	V'98	VI'98	VII'98	VIII'98	IX'98	X'98	XI'98	XII'98	Г'99	ІГ'99
1. Приходи	616.9	1274.8	1953.7	2563.8	3171.7	3849.2	4547.9	5151.0	5801.7	6473.0	7159.3	8062.1	654.8	1256.6
2. Разходи	-654.9	-1190.6	-1613.2	-2164.6	-2823.8	-3687.7	-4213.7	-4723.9	-5241.7	-5853.0	-6571.2	-7767.4	-685.2	-1270.9
3. Трансфери												-59.1	0.0	0.0
4. Дефицит	-38.0	84.2	340.5	399.2	347.9	161.5	334.2	427.1	560.0	620.0	588.1	235.6	-30.4	-14.3
5. Финансиране	38.0	-84.2	-340.5	-399.2	-347.9	-161.5	-334.2	-427.1	-560.0	-620.0	-588.1	-235.6	30.4	14.3
5.1. Външно финансиране (нето)	-2.6	213.8	48.1	37.8	27.3	28.4	27.8	-325.7	-461.7	-491.5	-535.8	-223.5	0.3	-25.0
5.2. Вътрешно финансиране	40.7	-298.0	-388.6	-437.0	-375.1	-189.9	-362.0	-101.4	-98.3	-128.5	-52.3	-12.1	30.1	39.3
а. Операции с ДЦК (нето)	17.9	43.0	33.3	57.9	38.1	-65.0	-99.4	-99.9	-210.3	-225.0	-245.6	22.6	22.6	0.7
б. Пряк кредит (нето)	5.7	-410.0	-514.6	-607.4	-543.4	-256.5	-408.1	-147.7	-165.0	-116.0	-31.1	-101.0	1.7	28.2
в. Приватизация	17.0	69.0	92.7	112.5	130.2	131.6	145.5	146.2	163.6	197.8	203.8	334.5	5.8	10.5

**Забележка:** За януари 1999 г. трансферите са с отрицателен знак поради консолидиране на извънбюджетните сметки.

\* Данните са към края на периода.

Източник: МФ.

## ИЗПЪЛНЕНИЕ НА РЕПУБЛИКАНСКИЯ БЮДЖЕТ\* (млрд. лв.)

	Г'98	ІГ'98	ІІГ'98	ІV'98	V'98	VI'98	VII'98	VIII'98	IX'98	X'98	XI'98	XII'98	Г'99	ІГ'99
I. Приходи – всичко	359.4	701.5	1166.8	1465.7	1767.7	2118.5	2511.8	2840.5	3196.8	3576.7	3906.1	4458.0	455.3	795.2
1. Данъчни приходи	311.8	626.8	1047.0	1307.0	1604.2	1936.3	2304.1	2608.8	2938.3	3289.1	3619.9	3994.0	314.7	573.6
2. Неданъчни приходи	47.6	74.7	119.8	158.7	163.5	182.2	207.7	231.7	258.5	287.6	286.3	464.0	140.6	221.6
II. Разходи – всичко	403.8	606.7	841.5	1136.5	1495.4	2077.2	2275.5	2507.6	2754.7	3085.2	3466.3	4174.9	-149.3	-249.9
1. Издръжка	375.9	531.0	728.7	940.0	1188.9	1689.3	1833.6	1989.9	2153.4	2340.3	2558.3	3104.6	402.1	193.5
2. Трансфери	28.0	75.7	112.8	196.5	306.5	387.9	441.9	517.7	601.3	744.9	908.0	1070.3	-551.4	-443.4
III. Дефицит (-) / излишък (+)														
1. Първичен дефицит/излишък	244.1	414.8	685.1	746.7	845.2	736.6	941.3	1067.5	1224.7	1294.2	1268.5	1125.4	903.3	955.0
2. Вътрешен дефицит/излишък	196.4	344.3	611.4	666.2	738.5	578.7	774.6	879.1	1030.8	1089.8	1040.8	893.4	837.6	893.7
3. Касов дефицит/излишък	-44.4	94.8	325.3	329.2	272.3	41.3	236.3	332.9	442.1	491.5	439.8	283.1	604.6	601.7
IV. Финансиране на касовия дефицит/излишък	44.4	-94.8	-325.4	-329.2	-272.3	-41.3	-236.3	-332.9	-442.1	-491.5	-439.8	-283.1	-604.6	-601.7
1. Операции с чужбина (нето)	-2.6	-15.4	-64.7	-75.0	-85.5	-84.3	-85.0	-310.4	-446.4	-476.2	-520.5	-448.6	0.3	-25.0
2. Вътрешно финансиране	47.1	-79.4	-260.7	-254.2	-186.8	43.0	-151.3	-22.5	4.3	-15.3	80.7	165.5	-610.7	-587.2
3. Приватизация													5.8	10.5

**Забележка:** За януари 1999 г. трансферите са с отрицателен знак поради консолидиране на извънбюджетните сметки.

\* Данните са към края на периода.

Източник: МФ.

**РАЗМЕР И СТРУКТУРА НА ВЪТРЕШНИЯ ДЪЛГ НА ПРАВИТЕЛСТВОТО\***

Структура на дълга	(млн. лв.)													
	Г'98	II'98	III'98	IV'98	V'98	VI'98	VII'98	VIII'98	IX'98	X'98	XI'98	XII'98	Г'99	II'99
I. Дълг по ДЦК, емитирани за финансиране на бюджетния дефицит	891604.6	914608.0	923061.9	944687.6	938130.6	837403.5	788348.4	793799.9	805150.4	775568.8	762020.4	749893.9	744415.3	758845.3
II. Пряк дълг към БНБ и ДСК	1620726.9	1630104.2	1595573.8	1563573.1	1537000.7	1528490.4	1469378.1	1541087.2	1443611.2	1545960.5	1688595.1	1665948.7	1665657.7	1811523.3
III. Дълг по други ДЦК, емитирани по ПМС и закони	1977906.5	1999227.1	1916927.8	1888201.3	1862022.5	1817360.3	1773417.4	1787986.3	1635228.8	1518619.5	1562875.5	1512286.7	1547458.2	1577709.9
IV. Вътрешни държавни гаранции						922805.9	879873.2	872281.8	861774.8	851835.6	856625.9	839564.8	844703.5	844492.7
<b>Общ размер на вътрешния правителствен и гарантиран от правителството дълг</b>	<b>4490238.0</b>	<b>4543939.3</b>	<b>4435563.5</b>	<b>4396462.0</b>	<b>4337153.8</b>	<b>5106060.1</b>	<b>4911017.1</b>	<b>4995155.2</b>	<b>4745765.2</b>	<b>4691984.4</b>	<b>4870116.9</b>	<b>4767694.1</b>	<b>4802234.7</b>	<b>4992571.2</b>

\* Данните са към края на периода.

Източник: БНБ.

# 4 Паричен сектор

## БАЛАНС НА УПРАВЛЕНИЕ „ЕМИСИОННО“ НА БНБ

(млн. лв.)

	30.I'98	27.II'98	31.III'98	30.IV'98	29.V'98	30.VI'98	31.VII'98
<b>АКТИВИ</b>	4 172 053	4 558 741	4 713 689	4 701 067	5 130 537	5 244 426	5 149 887
1. Налични парични средства в чуждестранна валута	2 114 891	1 943 808	1 292 388	1 075 272	1 333 205	1 136 562	1 140 032
2. Монетарно злато	644 122	644 141	644 193	644 248	646 768	646 799	641 825
3. Търгуеми чуждестранни ценни книжа	1 405 131	1 955 899	2 759 059	2 968 653	3 141 944	3 452 592	3 358 722
4. Вземания по начислени лихви	7 909	14 893	18 049	12 894	8 620	8 473	9 308
<b>ПАСИВИ</b>	4 172 053	4 558 741	4 713 689	4 701 067	5 130 537	5 244 426	5 149 887
1. Банкноти и монети в обращение	1 290 257	1 323 823	1 360 019	1 379 991	1 393 954	1 490 178	1 578 904
2. Разплащателни сметки и депозити на банки	678 822	583 581	746 762	554 889	536 694	580 868	568 055
3. Депозити на правителството и бюджетни организации	1 634 639	2 056 604	1 997 317	2 152 241	2 283 286	2 240 889	2 079 374
4. Сметки на други депозанти	20 771	16 995	17 829	17 458	17 014	21 078	18 663
5. Задължения по начислени лихви	638	1 552	820	1 022	2 400	983	979
6. Депозит в управление „Банково“	546 926	576 186	590 942	595 466	897 189	910 430	903 912
	31.VIII'98	30.IX'98	30.X'98	30.XI'98	31.XII'98	29.I'99	26.II'99
<b>АКТИВИ</b>	4 922 665	4 665 440	4 683 471	4 821 898	5 110 823	4 905 422	4 973 602
1. Налични парични средства в чуждестранна валута	994 249	995 741	357 030	485 013	2 849 395	2 223 525	1 748 609
2. Монетарно злато	639 203	648 679	634 333	646 709	622 579	633 651	646 787
3. Търгуеми чуждестранни ценни книжа	3 278 005	3 010 863	3 680 966	3 677 089	1 622 264	2 029 944	2 562 463
4. Вземания по начислени лихви	11 208	10 157	11 142	13 087	16 585	18 302	15 743
<b>ПАСИВИ</b>	4 922 665	4 665 440	4 683 471	4 821 898	5 110 823	4 905 422	4 973 602
1. Банкноти и монети в обращение	1 630 938	1 557 197	1 527 347	1 598 902	1 845 030	1 688 344	1 720 705
2. Разплащателни сметки и депозити на банки	548 415	487 667	552 079	631 898	578 115	537 103	482 282
3. Депозити на правителството и бюджетни организации	1 962 948	1 833 711	1 825 537	1 790 212	1 900 379	1 866 356	1 948 386
4. Сметки на други депозанти	18 140	18 093	18 072	18 075	28 111	28 607	20 581
5. Задължения по начислени лихви	963	770	1 666	944	739	799	804
6. Депозит в управление „Банково“	761 261	768 002	758 770	781 867	758 449	784 213	800 844

Източник: БНБ.

**БАЛАНС НА УПРАВЛЕНИЕ „БАНКОВО“ НА БНБ**

(млн. лв.)

	30.I*98	27.II*98	31.III*98	30.IV*98	29.V*98	30.VI*98	31.VII*98
<b>АКТИВИ</b>	3 724 837	3 772 730	3 785 132	3 589 283	3 838 973	3 854 047	3 761 367
1. Злато и други благородни метали	86 976	82 220	79 311	82 869	76 847	81 886	83 177
2. Инвестиции в ценни книжа	287 821	289 928	292 126	138 786	137 582	141 007	138 469
3. Предоставени кредити и депозити на банки, намалени с провизии	8 048	10 087	7 740	1 365	1 365	1 368	1 367
4. Вземания от правителството	1 632 915	1 642 442	1 608 840	1 576 684	1 549 889	1 528 491	1 469 379
5. Участие на България в МВФ и в други международни финансови институции	1056415	1066644	1063329	1050912	1033124	1046182	1020901
6. Вземания по начислени лихви	52	167	32	31	28	30	30
7. Инвестиции в други местни предприятия	2151	2151	2152	2152	2152	2152	2152
8. Дълготрайни активи	97275	97407	133658	133871	133117	135901	135465
9. Други активи	6258	5498	7002	7147	7680	6600	6515
10. Депозит в управление „Емисионно“	546926	576186	590942	595466	897189	910430	903912
<b>ПАСИВИ</b>	3724837	3772730	3785132	3589283	3838973	3854047	3761367
<b>Задължения</b>	2741218	2754182	2717373	2675268	2924724	2936766	2846061
1. Кредити на МВФ	1676206	1686153	1652414	1619747	1888073	1884018	1816279
2. Други задължения към международни финансови институции	1048415	1058544	1055242	1045070	1027837	1042091	1016764
3. Задължения по начислени лихви	1132	177	395	625	648	2018	3426
4. Други пасиви	15465	9308	9322	9826	8166	8639	9592
<b>Собствен капитал</b>	983619	1018548	1067759	914015	914249	917281	915306
5. Основен капитал	20000	20000	20000	20000	20000	20000	20000
6. Резерви	686460	766952	811355	833073	824389	836653	830260
7. Неразпределена печалба	277159	231596	236404	60942	69860	60628	65046
	31.VIII*98	30.IX*98	30.X*98	30.XI*98	31.XII*98	29.I*99	26.II*99
<b>АКТИВИ</b>	3 689 541	3 567 234	3 668 649	3 856 949	3 805 273	3 866 011	4 454 954
1. Злато и други благородни метали	81 298	72 324	78 806	84 259	74 444	76 016	80 110
2. Инвестиции в ценни книжа	141 001	132 387	130 999	135 745	134 086	131 171	136 002
3. Предоставени кредити и депозити на банки, намалени с провизии	1 368	1 363	1 351	1 351	1 350	1 357	660
4. Вземания от правителството	1 526 723	1 443 612	1 545 961	1 688 595	1 665 949	1 688 018	1 811 524
5. Участие на България в МВФ и в други международни финансови институции	1034174	996100	1007236	1020041	1022895	1036387	1477030
6. Вземания по начислени лихви	30	29	29	29	9	27	21
7. Инвестиции в други местни предприятия	2152	2819	2819	2819	2819	2819	2819
8. Дълготрайни активи	135242	134898	134771	134549	135284	136213	136798
9. Други активи	6292	15700	7907	7694	9988	9790	9146
10. Депозит в управление „Емисионно“	761261	768002	758770	781867	758449	784213	800844
<b>ПАСИВИ</b>	3689541	3567234	3668649	3856949	3805273	3866011	4454954
<b>Задължения</b>	2771502	2643709	2758397	2916762	2888870	2938553	3505068
1. Кредити на МВФ	1729957	1639332	1743879	1889040	1866957	1891689	2018294
2. Други задължения към международни финансови институции	1029965	991993	1003093	1015862	1018859	1032262	1472787
3. Задължения по начислени лихви	752	1432	2110	560	1365	1978	600
4. Други пасиви	10828	10952	9315	11300	1689	12624	13387
<b>Собствен капитал</b>	918039	923525	910252	940187	916403	927458	949886
5. Основен капитал	20000	20000	20000	20000	20000	20000	20000
6. Резерви	822322	805937	784638	818345	786602	797916	814272
7. Неразпределена печалба	75717	97588	105614	101842	109801	109542	115614

Източник: БНБ.

ПАРИЧЕН ОТЧЕТ ЗА 1998 И 1999 г.

(млн. лв.)

	I'98		II'98		III'98		IV'98		V'98		VI'98		VII'98	
	всички банки	в т. ч. в ликвидация	всички банки	в т. ч. в ликвидация	всички банки	в т. ч. в ликвидация	всички банки	в т. ч. в ликвидация	всички банки	в т. ч. в ликвидация	всички банки	в т. ч. в ликвидация	всички банки	в т. ч. в ликвидация
Валутен курс: лева за 1 щ. д.	1809.2	1809.2	1820.2	1820.2	1834.0	1834.0	1798.0	1798.0	1782.4	1782.4	1810.2	1810.2	1769.0	1769.0
лева за 1 герм. марка	1000.0	1000.0	1000.0	1000.0	1000.0	1000.0	1000.0	1000.0	1000.0	1000.0	1000.0	1000.0	1000.0	1000.0
<b>ЧУЖДЕСТРАННИ АКТИВИ (нето)</b>	4865301	-359072	5289002	-359895	5518586	-344621	5374302	-369629	5426207	-371420	5658682	-366786	5601891	-368164
Чуждестранни активи	7673946	140799	8160190	141280	8240300	140646	8072461	113800	8400490	110137	8611722	113168	8489542	111035
Международни резерви на БНБ	4172053	0	4558856	0	4713688	0	4701067	0	5130536	0	5244427	0	5149886	0
Други чуждестранни активи	3501893	140799	3601334	141280	3526612	140646	3371394	113800	3269954	110137	3367295	113168	3339656	111035
Минус: чуждестранни пасиви	2808645	499871	2871188	501175	2721714	485267	2698159	483429	2974283	481557	2953040	479954	2887651	479199
<b>НЕТНИ ВЪТРЕШНИ АКТИВИ</b>	1017632	562533	610382	559417	439289	516670	584713	531694	457966	532958	386713	531240	528981	526395
<b>ВЪТРЕШЕН КРЕДИТ</b>	5262162	1573632	4898765	1528092	4672939	1413353	4339261	1272242	4224532	1252080	4169032	1185447	4207370	1153955
лево	815019	-66643	721695	-76456	665188	-119033	560860	-136460	607792	-137543	728341	-142465	702775	-115586
валута	4447143	1640275	4177070	1604548	4007751	1532386	3778401	1408702	3616740	1389623	3440691	1327912	3504595	1269541
<b>ВЗЕМАНИЯ ОТ ПРАВИТЕЛСТВЕНИЯ СЕКТОР (нето)</b>	1671826	-276617	1290354	-277830	1165965	-285472	919156	-287251	740919	-287041	757471	-292119	771273	-294397
лево	-151306	-183778	-289967	-191496	-372830	-223218	-545963	-226116	-546070	-226457	-420100	-229884	-517366	-209595
валута	1823132	-92839	1580321	-86334	1538795	-62254	1465119	-61135	1286989	-60584	1177571	-62235	1288639	-84802
<b>ВЗЕМАНИЯ ОТ ПРАВИТЕЛСТВОТО (нето)</b>	1746855	-275839	1358945	-277050	1262254	-284665	1019238	-286451	848570	-286244	867138	-291317	892510	-293602
лево	-79378	-183329	-224195	-191047	-279741	-222748	-449180	-225646	-441558	-225987	-312478	-229414	-401031	-209125
валута	1826233	-92510	1583140	-86003	1541995	-61917	1468418	-60805	1290128	-60257	1179616	-61903	1293541	-84477
<b>ВЗЕМАНИЯ ОТ ДЪРЖАВНИЯ БЮДЖЕТ (нето)</b>	2325231	-270440	1841209	-271633	1685793	-279194	1503533	-281048	1410862	-280859	1425023	-285901	1466117	-288232
лево	191661	-181121	57397	-188839	-46170	-220535	-127911	-223433	-47551	-223774	61856	-227201	-1831	-206912
валута	2133570	-89319	1783812	-82794	1731963	-58659	1631444	-57615	1458413	-57085	1363167	-58700	1467948	-81320
Вземания от правителството	4168845	112946	4209668	112710	4061649	113219	4034316	111201	4010916	110265	3980509	111561	3876988	109172
лево	913681	10794	939005	9949	966229	9667	987549	9681	979337	9626	903078	9352	883741	9290
валута	3255164	102152	3270663	102761	3095420	103552	3046767	101520	3031579	100639	3077431	102209	2993247	99882
ДЦК	2378586	106809	2397162	107367	2280642	107853	2303949	105889	2310791	104976	2300258	106229	2277872	103914
Краткосрочни (до 12 месеца)	621609	6135	642102	6115	649895	5833	662682	5842	663630	5784	588616	5513	579505	5457
Средносрочни (до 5 години)	526188	0	532038	0	550325	0	557578	0	557482	0	562174	0	562580	0
лево	143707	0	147232	0	152163	0	161757	0	165332	0	164372	0	168203	0
валута	382481	0	384806	0	398162	0	395821	0	392150	0	397802	0	394377	0
Дългосрочни (над 5 години)	1230789	100674	1223022	101252	1080422	102020	1083689	100047	1089679	99192	1149468	100716	1135787	98457
лево	125827	1489	118259	1476	120580	1476	123749	1476	117297	1476	114053	1476	116159	1476
валута	1104962	99185	1104763	99776	959842	100544	959940	98571	972382	97716	1035415	99240	1019628	96981
Кредити	1633906	0	1643412	0	1608840	0	1576684	0	1549889	0	1528491	0	1469379	0
лево	991	0	970	0	0	0	0	0	0	0	0	0	0	0
валута	1632915	0	1642442	0	1608840	0	1576684	0	1549889	0	1528491	0	1469379	0
Други вземания	156353	6137	169094	5343	172167	5366	153683	5312	150236	5289	151760	5332	129737	5258
лево	21547	3170	30442	2358	43591	2358	39361	2363	33078	2366	36037	2363	19874	2357
валута	134806	2967	138652	2985	128576	3008	114322	2949	117158	2923	115723	2969	109863	2901
Минус: депозити на правителството	-1843614	-383386	-2368459	-384343	-2375856	-392413	-2530783	-392249	-2600054	-391124	-2555486	-397462	-2410871	-397404
лево	-722020	-191915	-881608	-198788	-1012399	-230202	-1115460	-233114	-1026888	-233400	-841222	-236553	-885572	-216202
валута	-1121594	-191471	-1486851	-185555	-1363457	-162211	-1415323	-159135	-1573166	-157724	-1714264	-160909	-1525299	-181202
<b>ВЗЕМАНИЯ ОТ ДЪРЖАВНИ ФОНДОВЕ И ИЗВЪНБЮДЖЕТНИ СМЕТКИ (нето)</b>	-578376	-5399	-482264	-5417	-423539	-5471	-484295	-5403	-562292	-5385	-557885	-5416	-573607	-5370
лево	-271039	-2208	-281592	-2208	-233571	-2213	-321269	-2213	-394007	-2213	-374334	-2213	-399200	-2213
валута	-307337	-3191	-200672	-3209	-189968	-3258	-163026	-3190	-168285	-3172	-183551	-3203	-174407	-3157
Вземания от държавни фондове и извънбюджетни сметки	12	0	25	0	29	0	15	0	16	0	16	0	17	0
лево	12	0	25	0	29	0	15	0	16	0	16	0	17	0
Минус: депозити на държавни фондове и извънбюджетни сметки	-578388	-5399	-482289	-5417	-423568	-5471	-484310	-5403	-562308	-5385	-557901	-5416	-573624	-5370
лево	-271051	-2208	-281617	-2208	-233600	-2213	-321284	-2213	-394023	-2213	-374350	-2213	-399217	-2213
валута	-307337	-3191	-200672	-3209	-189968	-3258	-163026	-3190	-168285	-3172	-183551	-3203	-174407	-3157
<b>ВЗЕМАНИЯ ОТ МЕСТНИТЕ БЮДЖЕТИ (нето)</b>	-75029	-778	-68591	-780	-96289	-807	-100082	-800	-107651	-797	-109667	-802	-121237	-795
лево	-71928	-449	-65772	-449	-93089	-470	-96783	-470	-104512	-470	-107622	-470	-116335	-470
валута	-3101	-329	-2819	-331	-3200	-337	-3299	-330	-3139	-327	-2045	-332	-4902	-325
Вземания от местните бюджети	4	1	3	1	4	1	3207	1	3532	1	6940	1	9125	1
лево	4	1	3	1	4	1	3207	1	3532	1	5765	1	9125	1

(продължава)

(продължение)

(млн. лв.)

	Г'98		II'98		III'98		IV'98		V'98		VI'98		VII'98	
	всички банки	в т. ч. в ликвидация	всички банки	в т. ч. в ликвидация	всички банки	в т. ч. в ликвидация	всички банки	в т. ч. в ликвидация	всички банки	в т. ч. в ликвидация	всички банки	в т. ч. в ликвидация	всички банки	в т. ч. в ликвидация
валута	0	0	0	0	0	0	0	0	0	0	1175	0	0	0
Минус: депозити от местни бюджети	-75033	-779	-68594	-781	-96293	-808	-103289	-801	-111183	-798	-116607	-803	-130362	-796
левове	-71932	-450	-65775	-450	-93093	-471	-99990	-471	-108044	-471	-113387	-471	-125460	-471
валута	-3101	-329	-2819	-331	-3200	-337	-3299	-330	-3139	-327	-3220	-332	-4902	-325
<b>ВЗЕМАНИЯ ОТ НЕПРАВИТЕЛ-СТВЕНИЯ СЕКТОР</b>	3590336	1850249	3608411	1805922	3506974	1698825	3420105	1559493	3483613	1539121	3411561	1477566	3436097	1448352
левове	966325	117135	1011662	115040	1038018	104185	1106823	89656	1153862	88914	1148441	87419	1220141	94009
валута	2624011	1733114	2596749	1690882	2468956	1594640	2313282	1469837	2329751	1450207	2263120	1390147	2215956	1354343
<b>Вземания от нефинансови държавни предприятия</b>	1276389	563494	1238927	537846	1128083	475457	1107189	454502	1096023	447684	974372	421425	951956	413466
левове	336883	28368	326411	27358	306286	26681	314968	24530	309399	24391	248865	23516	237350	28894
валута	939506	535126	912516	510488	821797	448776	792221	429972	786624	423293	725507	397909	714606	384572
<b>Вземания от частни предприятия</b>	2036633	1202503	2066689	1186767	2056713	1156972	1947343	1042928	1986605	1030350	2000210	994688	2006125	974833
левове	436493	77917	463787	76835	488051	75768	504062	63557	520164	62972	537066	62355	580516	63575
валута	1600140	1124586	1602902	1109932	1568662	1081204	1443281	979371	1466441	967378	1463144	932333	1425609	911258
<b>Вземания от населението</b>	186998	2202	215118	2172	247630	2229	292129	2167	328475	2024	364951	967	406819	910
левове	180812	221	208854	218	241302	160	285725	140	322221	122	359333	119	398306	111
валута	6186	1981	6264	1954	6328	2069	6404	2027	6254	1902	5618	848	8513	799
<b>Вземания от небанкови финансови институции</b>	90316	82050	87677	79137	74548	64167	73444	59896	72510	59063	72028	60486	71197	59143
левове	12137	10629	12610	10629	2379	1576	2068	1429	2078	1429	3177	1429	3969	1429
валута	78179	71421	75067	68508	72169	62591	71376	58467	70432	57634	68851	59057	67228	57714
<b>ДРУГИ ПОЗИЦИИ (нето)</b>	-4244530	-1011099	-4288383	-968675	-4233650	-896683	-3754548	-740548	-3766566	-719122	-3782319	-654207	-3678389	-627560
левове	-4104344	-1058730	-4150034	-1031292	-4096318	-951365	-3623246	-831186	-3606376	-815354	-3609570	-754798	-3494093	-683946
валута	-140213	47636	-138327	62622	-137310	54676	-131281	90642	-160152	96233	-172712	100606	-184295	56369
<b>Собствен капитал</b>	-1365782	503379	-1472573	510173	-1623716	518808	-1455884	529161	-1459767	513314	-1151458	914600	-1118267	930901
Капитал и резерви	-1364391	-154472	-1490085	-154600	-1598350	-192911	-1658098	-203763	-1812453	-203583	-2038183	-203516	-2041566	-202941
Финансов резултат	-1391	657851	17512	664773	-25366	711719	202214	732924	352686	716897	886725	1118116	923299	1133842
<b>Други активи и пасиви (нето)</b>	-2878775	-1514473	-2815788	-1478843	-2609912	-1415497	-2298643	-1269705	-2306761	-1232435	-2630824	-1568792	-2560121	-1558478
<b>ШИРОКИ ПАРИ М3</b>	5882933	203461	5899384	199522	5957875	172049	5959015	162065	5884173	161538	6045395	164454	6130872	158231
левове	3096380	57957	3125224	57952	3271642	54953	3285784	77040	3217202	78068	3385976	80279	3479249	81421
валута	2786553	145504	2774160	141570	2686233	117096	2673231	85025	2666971	83470	2659419	84175	2651623	76810
<b>ПАРИ М1</b>	1977498	44277	1985491	44273	2097489	43484	2119751	63252	2082274	67251	2229810	70120	2305328	70630
Пари извън банките	1203366	0	1243725	0	1285373	0	1305105	0	1323723	0	1416209	0	1498762	0
Безсрочни депозити (в левове)	774132	44277	741766	44273	812116	43484	814646	63252	758551	67251	813601	70120	806566	70630
държавни предприятия	340573	25963	346683	25966	376951	25342	391890	42994	359477	44943	359605	47958	349956	48311
частни предприятия	359133	17101	331082	17094	363346	17022	351470	19128	330339	19038	380823	18926	382810	19088
население	42245	899	43893	899	44718	797	44710	794	47677	840	50689	806	55770	801
небанкови финансови институции	32181	314	20108	314	27101	323	26576	336	21058	2430	22484	2430	18030	2430
ПАРИ М2 (М1 + квазипари)	5622464	195312	5626632	191349	5605593	164405	5635697	154584	5554316	154123	5688708	157093	5806185	151077
Квазипари	3644966	151035	3641141	147076	3508104	120921	3515946	91332	3472042	86872	3458898	86973	3500857	80447
Срочни депозити (в левове)	818027	10788	832207	10787	829887	10224	831950	12951	792605	10004	788770	9473	810632	10134
държавни предприятия	35407	894	40213	917	45071	783	61277	614	35995	595	32177	575	43980	581
частни предприятия	41553	5202	40846	5178	44883	5042	43364	7177	40492	6325	35118	6328	41889	6270
население	703869	4533	709133	4533	712412	4239	701316	2911	692078	2929	693614	2414	696519	3127
небанкови финансови институции	37198	159	42015	159	27521	160	25993	2249	24040	155	27861	156	28244	156
Слестовни депозити (в левове)	228600	2253	234333	2253	238431	576	241087	202	243673	202	253545	92	261829	91
Депозити в чуждестранна валута	2598339	137994	2574601	134036	2439786	110121	2442909	78179	2435764	76666	2416583	77408	2428396	70222
държавни предприятия	647079	82913	608600	83561	496093	68334	500346	40244	481145	39019	466619	40575	465976	39191
частни предприятия	519844	24855	482407	21722	462519	19411	478018	18277	511256	18122	482303	18684	486551	18116
население	1323657	15107	1337532	13545	1349102	7054	1336685	6970	1331341	6948	1358961	5377	1369674	427
небанкови финансови институции	107759	15119	146062	15208	132072	15322	127860	12688	112022	12577	108700	12772	106195	12488
ПАРИ М3 (М2 + инструменти на паричния пазар и блокирани депозити)	5882933	203461	5899384	199522	5957875	172049	5959015	162065	5884173	161538	6045395	164454	6130872	158231
Инструменти на паричния пазар	4537	149	4702	149	4661	149	4723	159	4646	159	4527	159	5846	159
левове	4509	149	4677	149	4638	149	4682	159	4589	159	4421	159	5727	159
валута	28	0	25	0	23	0	41	0	57	0	106	0	119	0
Депозити срещу внос и блокирани депозити	255932	8000	268050	8024	347621	7495	318595	7322	325211	7256	352160	7202	318841	6995
левове	67746	490	68516	490	101197	520	88314	476	94061	452	109430	435	95733	407
валута	188186	7510	199534	7534	246424	6975	230281	6846	231150	6804	242730	6767	223108	6588

(продължава)



(продължение)

(млн. лв.)

	VIII'98		IX'98		X'98		XI'98		XII'98		I'99		II'99	
	всички банки	в т. ч. в ликвидация	всички банки	в т. ч. в ликвидация	всички банки	в т. ч. в ликвидация	всички банки	в т. ч. в ликвидация	всички банки	в т. ч. в ликвидация	всички банки	в т. ч. в ликвидация	всички банки	в т. ч. в ликвидация
Валутен курс: лева за 1 щ. д.	1791.8	1791.8	1673.2	1673.2	1647.5	1647.5	1702.6	1702.6	1675.1	1675.1	1718.1	1718.1	1775.1	1775.1
лева за 1 герм. марка	1000.0	1000.0	1000.0	1000.0	1000.0	1000.0	1000.0	1000.0	1000.0	1000.0	1000.0	1000.0	1000.0	1000.0
<b>ЧУЖДЕСТРАННИ АКТИВИ (нето)</b>	5693748	-364223	5124109	-366766	5245757	-376656	5343769	-377811	5498976	-381231	5068860	-343341	5350109	-287902
Чуждестранни активи	8563914	115628	7907627	110369	7974256	104486	8240025	103923	8344235	102188	7864063	161955	8252729	170116
Международни резерви на БНБ	4922665	0	4665441	0	4683472	0	4821899	0	5119371	0	4905422	0	4973603	0
Други чуждестранни активи	3641249	115628	3242186	110369	3290784	104486	3418126	103923	3224864	102188	2958641	161955	3279126	170116
Минус: чуждестранни пасиви	2870166	479851	2783518	477135	2728499	481142	2896256	481734	2845259	483419	2795203	505296	2902620	458018
<b>НЕТНИ ВЪТРЕШНИ АКТИВИ</b>	573286	523929	940134	523040	754223	529225	831089	531953	1098197	532940	1203715	521852	1019329	457079
<b>ВЪТРЕШЕН КРЕДИТ</b>	4280122	1115031	4481079	1043067	4311175	1031888	4565380	1046099	4227011	997188	4530234	1064922	4501816	997977
левове	670954	-118912	837108	-96317	864063	-88930	1048911	-43336	1359358	-84861	1341138	36440	1315294	39370
валута	3609168	1233943	3643971	1139384	3447112	1120818	3516469	1089435	2867653	1082049	3189096	1028482	3186522	958607
<b>ВЗЕМАНИЯ ОТ ПРАВИТЕЛСТВЕНИЯ СЕКТОР (нето)</b>	773677	-312300	939683	-305845	730063	-304620	879730	-307728	509786	-342404	740400	-323715	676635	-391979
левове	-616109	-216427	-585295	-214982	-640770	-214826	-510838	-215634	-221829	-214143	-328051	-196606	-374466	-194190
валута	1389786	-95873	1524978	-90863	1370833	-89794	1390568	-92094	731615	-128261	1068451	-127109	1051101	-197789
<b>ВЗЕМАНИЯ ОТ ПРАВИТЕЛСТВОВОТО (нето)</b>	900921	-311505	1063313	-305071	876604	-303849	1026618	-306948	567249	-341628	815162	-322931	755442	-391184
левове	-493662	-215966	-466176	-214521	-498984	-214365	-366721	-215173	-165774	-213682	-254343	-196145	-296781	-193729
валута	1394583	-95539	1529489	-90550	1375588	-89484	1393339	-91775	733023	-127946	1069505	-126786	1052223	-197455
<b>ВЗЕМАНИЯ ОТ ДЪРЖАВНИЯ БЮДЖЕТ (нето)</b>	1443075	-306100	1565703	-299854	1427095	-298672	1534760	-301681	1150955	-337793	1238536	-319026	1168236	-387185
левове	-128451	-213752	-90719	-212307	-113697	-212151	-20311	-212959	228179	-212866	4965	-195329	-47251	-192912
валута	1571526	-92348	1656422	-87547	1540792	-86521	1555071	-88722	922776	-124927	1233571	-123697	1215487	-194273
Вземания от правителството	4032207	112098	3900993	105289	3747267	103725	3891527	106625	3322729	67564	3369815	69594	3453174	52390
левове	893841	10928	909324	10816	886729	10703	880602	10492	838064	10287	814381	9927	813082	10043
валута	3138366	101170	2991669	94473	2860538	93022	3010925	96133	2484665	57277	2555434	59667	2640092	42347
ДЦК	2365224	106775	2314365	100157	2106643	98632	2105095	101428	1580395	62446	1632730	64419	1588122	47131
Краткосрочни (до 12 месеца)	585900	7122	599195	7006	563723	6890	550343	6665	527620	6494	511476	6168	489073	6293
Средносрочни (до 5 години)	569495	0	544750	0	463954	0	474192	0	465302	0	494081	0	482410	1095
левове	170034	0	171603	0	177416	0	178086	0	178519	0	197954	0	217486	1095
валута	399461	0	373147	0	286538	0	296106	0	286783	0	296127	0	264924	0
Дългосрочни (над 5 години)	1209829	99653	1170420	93151	1078966	91742	1080560	94763	587473	55952	627173	58251	616639	39743
левове	111015	1422	107916	1422	101254	1422	100639	1422	94635	1422	90464	1402	89036	307
валута	1098814	98231	1062504	91729	977712	90320	979921	93341	492838	54530	536709	56849	527603	39436
Кредити	1526724	0	1443612	0	1545961	0	1688595	0	1665949	0	1688018	0	1811524	0
левове	0	0	0	0	0	0	0	0	0	0	0	0	0	0
валута	1526724	0	1443612	0	1545961	0	1688595	0	1665949	0	1688018	0	1811524	0
Други вземания	140259	5323	143016	5132	94663	5093	97837	5197	76385	5118	49067	5175	53528	5259
левове	26892	2384	30610	2388	44336	2391	51534	2405	37290	2371	14487	2357	17487	2348
валута	113367	2939	112406	2744	50327	2702	46303	2792	39095	2747	34580	2818	36041	2911
Минус: депозити на правителството	-2589132	-418198	-2335290	-405143	-2320172	-402397	-2356767	-408306	-2171774	-405357	-2131279	-388620	-2284938	-439575
левове	-1022292	-224680	-1000043	-223123	-1000426	-222854	-900913	-223451	-609885	-223153	-809416	-205256	-860333	-202955
валута	-1566840	-193518	-1335247	-182020	-1319746	-179543	-1455854	-184855	-1561889	-182204	-1321863	-183364	-1424605	-236620
<b>ВЗЕМАНИЯ ОТ ДЪРЖАВНИ ФОНДОВЕ И ИЗВЪН-БЮДЖЕТНИ СМЕТКИ (нето)</b>	-542154	-5405	-502390	-5217	-550491	-5177	-508142	-5267	-583706	-3835	-423374	-3905	-412794	-3999
левове	-365211	-2214	-375457	-2214	-385287	-2214	-346410	-2214	-393953	-816	-259308	-816	-249530	-817
валута	-176943	-3191	-126933	-3003	-165204	-2963	-161732	-3053	-189753	-3019	-164066	-3089	-163264	-3182
Вземания от държавни фондове и извънбюджетни сметки	18	0	15	0	23	0	29	0	81	0	94	0	83	0
левове	18	0	15	0	23	0	29	0	81	0	94	0	83	0
Минус: депозити на държавни фондове и извънбюджетни сметки	-542172	-5405	-502405	-5217	-550514	-5177	-508171	-5267	-583787	-3835	-423468	-3905	-412877	-3999
левове	-365229	-2214	-375472	-2214	-385310	-2214	-346439	-2214	-394034	-816	-259402	-816	-249613	-817
валута	-176943	-3191	-126933	-3003	-165204	-2963	-161732	-3053	-189753	-3019	-164066	-3089	-163264	-3182
<b>ВЗЕМАНИЯ ОТ МЕСТНИТЕ БЮДЖЕТИ (нето)</b>	-127244	-795	-123630	-774	-146541	-771	-146888	-780	-57463	-776	-74762	-784	-78807	-795
левове	-122447	-461	-119119	-461	-141786	-461	-144117	-461	-56055	-461	-73708	-461	-77685	-461
валута	-4797	-334	-4511	-313	-4755	-310	-2771	-319	-1408	-315	-1054	-323	-1122	-334
Вземания от местните бюджети	10805	1	13049	1	13613	1	17211	1	17052	1	2749	1	3174	1
левове	10805	1	13049	1	13613	1	17211	1	17052	1	2749	1	3174	1
валута	0	0	0	0	0	0	0	0	0	0	0	0	0	0

(продължава)

(продължение)

(млн. лв.)

	VIII'98		IX'98		X'98		XI'98		XII'98		I'99		II'99	
	всички банки	в т. ч. в ликвидация	всички банки	в т. ч. в ликвидация	всички банки	в т. ч. в ликвидация	всички банки	в т. ч. в ликвидация	всички банки	в т. ч. в ликвидация	всички банки	в т. ч. в ликвидация	всички банки	в т. ч. в ликвидация
Минус: депозити от местни бюджети	-138049	-796	-136679	-775	-160154	-772	-164099	-781	-74515	-777	-77511	-785	-81981	-796
левове	-133252	-462	-132168	-462	-155399	-462	-161328	-462	-73107	-462	-76457	-462	-80859	-462
валута	-4797	-334	-4511	-313	-4755	-310	-2771	-319	-1408	-315	-1054	-323	-1122	-334
<b>ВЗЕМАНИЯ ОТ НЕПРАВИТЕЛ-СТВЕНИЯ СЕКТОР</b>	3506445	1427331	3541396	1348912	3581112	1336508	3685650	1353827	3717225	1339592	3789834	1388637	3825181	1389956
левове	1287063	97515	1422403	118665	1504833	125896	1559749	172298	1581187	129282	1669189	233046	1689760	233560
валута	2219382	1329816	2118993	1230247	2076279	1210612	2125901	1181529	2136038	1210310	2120645	1155591	2135421	1156396
Вземания от нефинансови държавни предприятия	968193	431847	930332	389984	922381	378408	940905	385355	945596	380160	935435	373574	908727	349255
левове	253114	34001	277275	34169	306185	34114	286991	34052	299935	34042	290113	35297	292672	35740
валута	715079	397846	653057	355815	616196	344294	653914	351303	645661	346118	645322	338277	616055	313515
Вземания от частни предприятия	2058406	965375	2098601	930705	2143470	931891	2224783	941458	2253167	932790	2330878	987227	2385831	1012135
левове	597631	62020	675319	83003	722893	90290	793560	136757	801681	93613	895399	195542	907570	195745
валута	1460775	903355	1423282	847702	1420577	841601	1431223	804701	1451486	839177	1435479	791685	1478261	816390
Вземания от населението	436835	771	473524	736	478474	713	480659	710	480491	600	484861	895	490892	777
левове	431910	117	466849	116	472757	115	474879	112	476006	109	480264	393	486286	261
валута	4925	654	6675	620	5717	598	5780	598	4485	491	4597	502	4606	516
Вземания от небанкови финансови институции	43011	29338	38939	27487	36787	25496	39303	26304	37971	26042	38660	26941	39731	27789
левове	4408	1377	2960	1377	2998	1377	4319	1377	3565	1518	3413	1814	3232	1814
валута	38603	27961	35979	26110	33789	24119	34984	24927	34406	24524	35247	25127	36499	25975
ДРУГИ ПОЗИЦИИ (нето)	-3706836	-591102	-3540945	-520027	-3556952	-502663	-3734291	-514146	-3128814	-464248	-3326519	-543070	-3482487	-540898
левове	-3507155	-659472	-3387780	-583777	-3397055	-567956	-3590774	-580542	-2980225	-530628	-3170703	-563035	-3219291	-578621
валута	-199697	68366	-153149	63744	-159863	65302	-143498	66394	-148550	66393	-155783	19965	-263171	37737
Собствен капитал	-900075	1052698	-884998	1062038	-944419	1064367	-1053085	1002536	-1076050	975025	-1077683	984364	-1086433	995546
Капитал и резерви	-2031812	-201131	-2015458	-200031	-2000102	-199777	-2034383	-200368	-2015532	-200023	-1973842	-187515	-1991315	-187827
Финансов резултат	1131737	1253829	1130460	1262069	1055683	1264144	981298	1202904	939482	1175048	896159	1171879	904882	1183373
Други активи и пасиви (нето)	-2806777	-1643804	-2655931	-1582071	-2612499	-1567021	-2681187	-1516684	-2052725	-1439260	-2248803	-1527434	-2396029	-1536430
<b>ШИРОКИ ПАРИ М3</b>	6267034	159706	6064243	156274	5999980	152569	6174858	154142	6597173	151709	6272575	178511	6369438	169177
левове	3516545	82670	3404979	82637	3434597	82678	3525415	82671	4013047	81233	3697012	96310	3764482	91041
валута	2750489	77036	2659264	73637	2565383	69891	2649443	71471	2584126	70476	2575563	82201	2604956	78136
<b>ПАРИ М1</b>	2358929	70578	2279116	70563	2291438	70592	2399354	70575	2826129	70530	2495841	84875	2542603	80136
Пари извън банките	1531232	0	1463313	0	1440920	0	1501704	0	1742026	0	1600072	0	1632929	0
Безсрочни депозити (в левове)	827697	70578	815803	70563	850518	70592	897650	70575	1084103	70530	895769	84875	909674	80136
държавни предприятия	336917	48278	322523	48240	337529	48228	360013	48228	429270	48212	355420	57084	386606	55979
частни предприятия	403817	19068	417227	19091	434241	19133	442586	19116	553866	19085	443222	22935	426169	20765
население	57322	796	56814	796	59238	795	62120	795	68569	795	69024	2400	69626	948
небанкови финансови институции	29641	2436	19239	2436	19510	2436	32931	2436	32398	2438	28103	2456	27273	2444
ПАРИ М2 (М1 + квазипари)	5947062	153106	5767638	149741	5697153	149049	5900636	150597	6328788	148198	6025330	174314	6140014	164982
Квазипари	3588133	82528	3488522	79178	3405715	78457	3501282	80022	3502659	77668	3529489	89439	3597411	84846
Срочни депозити (в левове)	798876	10694	772425	10675	763009	10686	762185	10697	786447	10064	811700	10071	832943	10083
държавни предприятия	43568	560	45156	538	44897	538	34155	538	41094	532	42921	531	45988	532
частни предприятия	40203	6301	40156	6297	44549	6297	44877	6298	42816	6282	51314	6282	62043	6283
население	688499	3676	666214	3682	655916	3693	654145	3702	653226	3091	660779	3098	668526	3108
небанкови финансови институции	26606	157	20899	158	17647	158	29008	159	49311	159	56686	160	56386	160
Спестовни депозити (в левове)	264822	826	260089	826	264317	826	269410	826	292379	86	301060	635	306340	139
Депозити в чуждестранна валута	2524435	71008	2456008	67677	2378389	66945	2469687	68499	2423833	67518	2416729	78733	2458128	74624
държавни предприятия	507664	39637	491721	37715	395227	37312	454973	38181	426732	37600	366006	38773	362857	39669
частни предприятия	510499	18239	515221	17597	533895	17448	518182	17746	492205	17603	496402	19226	509595	19333
население	1389511	489	1343841	530	1344701	525	1395412	535	1405025	474	1454400	8612	1484185	3090
небанкови финансови институции	116761	12643	105225	11835	104566	11660	101120	12037	99871	11841	99921	12122	101491	12532
ПАРИ М3 (М2 + инструменти на паричния пазар и блокирани депозити)	6267034	159706	6064243	156274	5999980	152569	6174858	154142	6597173	151709	6272575	178511	6369438	169177
Инструменти на паричния пазар	6625	159	6907	159	7593	159	7821	159	7687	60	7877	60	8541	60
левове	6495	159	6778	159	7453	159	7676	159	7639	60	7843	60	8520	60
валута	130	0	129	0	140	0	145	0	48	0	34	0	21	0
Депозити срещу внос и блокирани депозити	313347	6441	289698	6374	295234	3361	266401	3386	260698	3451	239368	4137	220883	4135
левове	87423	413	86571	414	108380	415	86790	414	100453	493	80568	669	74076	623
валута	225924	6028	203127	5960	186854	2946	179611	2972	160245	2958	158800	3468	146807	3512

✖ – прекъсване на динамичния ред.

👆 Вж. Методологическите бележки.

Източник: БНБ.

	198	II'98	III'98	IV'98	V'98	VI'98	VII'98	VIII'98	IX'98	X'98	XI'98	XII'98	I'99	II'99
(млн. лв.)														
<b>ЧУЖДЕСТРАННИ АКТИВИ</b>	4742290	5128291	5282869	5117139	5536175	5659665	5559317	5335146	5053491	5078569	5229482	5516000	5303123	5490342
Международни резерви на БНБ	4172053	4558856	4713688	4701067	5130536	5244427	5149886	4922665	4665441	4683472	4821899	5119371	4905422	4973603
в т. ч. злато – вътрешен резерв	515611	515611	515611	515611	515611	515611	515611	507945	509178	498044	515611	496368	505152	515611
Други чуждестранни активи	570237	569435	569181	416072	405639	415238	409431	412481	388050	395097	407583	396629	397701	516739
<b>ВЗЕМАНИЯ ОТ ПРАВИТЕЛСТВОТО</b>	1632915	1642442	1608840	1576684	1549889	1528491	1469379	1526724	1443612	1545961	1688595	1665949	1688018	1811524
във валута	1632915	1642442	1608840	1576684	1549889	1528491	1469379	1526724	1443612	1545961	1688595	1665949	1688018	1811524
в т. ч. заеми	1632915	1642442	1608840	1576684	1549889	1528491	1469379	1526724	1443612	1545961	1688595	1665949	1688018	1811524
<b>ВЗЕМАНИЯ ОТ НЕФИНАНСОВИ ДЪРЖАВНИ ПРЕДПРИЯТИЯ</b>	660	660	661	661	661	661	661	661	1350	1350	1350	1350	1350	1350
в левове	660	660	661	661	661	661	661	661	1350	1350	1350	1350	1350	1350
<b>ВЗЕМАНИЯ ОТ НЕБАНКОВИ ФИНАНСОВИ ИНСТИТУЦИИ</b>	22	22	22	22	22	22	22	22	0	0	0	0	0	0
в левове	22	22	22	22	22	22	22	22	0	0	0	0	0	0
<b>ВЗЕМАНИЯ ОТ ТЪРГОВСКИТЕ БАНКИ</b>	287626	283261	283910	271250	267562	265459	263180	264539	257874	253861	257040	256463	257196	248255
в левове	152167	152218	154490	152052	152049	148307	148305	148305	148295	146020	146031	147597	145855	144203
Депозити	20	23	23	23	23	25	26	26	27	27	28	28	33	33
Кредити	53404	53404	53404	53404	53404	53404	53404	53404	53393	52281	52277	52277	52277	51577
Проорочени	53404	53404	53404	53404	53404	53404	53404	53404	53393	52281	52277	52277	52277	51577
Други вземания	98743	98791	101063	98625	98622	94878	94875	94875	94875	93712	93726	95292	93545	92593
във валута	135459	131043	129420	119198	115513	117152	114875	116234	109579	107841	111009	108866	111341	104052
Депозити	9645	11697	9379	2946	2912	2963	2895	2933	2762	2383	2448	2416	2467	2533
Кредити	105953	100680	101201	97777	94138	95410	93525	94568	89143	87968	90488	88818	90779	83886
Проорочени	105953	100680	101201	97777	94138	95410	93525	94568	89143	87968	90488	88818	90779	83886
Други вземания	19861	18666	18840	18475	18463	18779	18455	18733	17674	17490	18073	17632	18095	17633
<b>ДРУГИ ПОЗИЦИИ (НЕТО)</b>	-392284	-382108	-345693	-338364	-329969	-314169	-308760	-314120	-291784	-295971	-303810	-289061	-304496	-406056
в левове	-191294	-179216	-143274	-138419	-133252	-129921	-129035	-132026	-116466	-118678	-124252	-108998	-121894	-113375
във валута	-200990	-202892	-202419	-199945	-196717	-184248	-179725	-182094	-175318	-177293	-179558	-180063	-182602	-292681
<b>РЕЗЕРВНИ ПАРИ</b>	1957995	1892905	2095001	1920731	1916288	2074151	2147645	2179409	2044877	2079443	2230835	2387369	2225451	2202995
Пари извън банките	1203366	1243725	1285373	1305105	1323723	1416209	1498762	1531232	1463313	1440920	1501704	1742026	1600072	1632929
Банкови резерви	750750	648721	808694	615111	592506	654847	648205	648123	581551	638514	729121	645337	625376	570058
в левове	610584	510062	670230	483083	397742	513679	483719	483196	449620	501329	599987	483084	503313	428497
Задължителни минимални резерви	314132	319364	327647	347308	288265	353900	323513	366393	379798	360966	394188	309961	351607	348326
Свръхрезерви	209561	110600	267937	60888	39246	85809	80065	17097	-24062	53936	108600	70119	63434	-7605

(продължава)

	Г'98	П'98	ІІГ'98	ІV'98	V'98	VI'98	VII'98	VIII'98	IX'98	X'98	XI'98	XII'98	Г'99	П'99
Каси на ГБ	86891	80098	74646	74887	70231	73970	80141	99706	93884	86427	97199	103004	88272	87776
във валута	140166	138659	138464	132028	194764	141168	164486	164927	131931	137185	129134	162253	122063	141561
Задължителни минимални резерви	130236	132718	132310	125819	188426	133904	158755	159115	131542	136783	128810	162248	122058	141555
Свръхрезерви	9950	5941	6154	6209	6338	7264	5731	5812	389	402	324	5	5	6
Други депозити на небанкови финансови институции в левове	3879	459	934	515	59	3095	678	54	13	9	10	6	3	8
<b>СРОЧНИ, СПЕСТОВНИ И ДЕПОЗИТИ В ЧУЖДЕСТРАННА ВАЛУТА</b>	718	362	338	337	333	335	333	334	329	311	314	10314	10316	17320
<b>ИНСТРУМЕНТИ НА ПАРИЧНИЯ ПАЗАР И БЛОКИРАНИ ДЕПОЗИТИ</b>	16174	16174	16557	16607	16622	17648	17652	17752	17752	17752	17752	17792	18289	3254
<b>ЧУЖДЕСТРАННИ ПАСИВИ</b>	1677479	1686471	1652950	1622701	1891536	1888850	1822520	1733524	1643579	1748805	1892415	1871136	1896481	2022769
<b>ДЕПОЗИТИ НА ПРАВИТЕЛСТВОТО в левове</b>	1186033	1698625	1686645	1781593	1847829	1805121	1645096	1562019	1480480	1453007	1467010	1527141	1545510	1621583
<b>във валута</b>	455931	602714	679221	719799	630379	455831	507158	620833	595632	562195	449709	303081	453145	491322
	730102	1095911	1007424	1061794	1217450	1349290	1137938	941186	884848	890812	1017301	1224060	1092365	1130261
<b>ДЕПОЗИТИ ПО ДЪРЖАВНИ ФОНДОВЕ И ИЗВЪНБЮДЖЕТНИ СМЕТКИ в левове</b>	449210	359480	311360	371412	437481	436742	435245	401889	353998	374197	324149	420697	321646	327607
<b>във валута</b>	223523	233428	189836	273146	338087	314901	332033	291267	301435	311719	259873	302535	231921	231807
	225687	126052	121524	98266	99394	121841	103212	110622	52563	62478	64276	118162	89725	95800
<b>СОБСТВЕН КАПИТАЛ</b>	983619	1018547	1067760	914014	914247	917283	915306	918042	923524	910253	940188	916255	927499	949887

Вж. Методологическите бележки.

Източник: БНБ.

АНАЛИТИЧНА ОТЧЕТНОСТ НА ТЪРГОВСКИТЕ БАНКИ ЗА 1998 И 1999 г.

(млн. лв.)

	I'98		II'98		III'98		IV'98		V'98		VI'98		VII'98	
	всички банки	в т. ч. в ликвидация	всички банки	в т. ч. в ликвидация	всички банки	в т. ч. в ликвидация	всички банки	в т. ч. в ликвидация	всички банки	в т. ч. в ликвидация	всички банки	в т. ч. в ликвидация	всички банки	в т. ч. в ликвидация
РЕЗЕРВИ	691982	16022	610373	16174	738462	12379	580365	11316	564240	11296	617378	13303	624453	13116
ЧУЖДЕСТРАННИ АКТИВИ	2931656	140799	3031899	141280	2957431	140646	2955322	113800	2864315	110137	2952057	113168	2930225	111035
ВЗЕМАНИЯ ОТ ПРАВИТЕЛСТВОТО	2535930	112946	2567226	112710	2452809	113219	2457632	111201	2461027	110265	2452018	111561	2407609	109172
в левове	913681	10794	939005	9949	966229	9667	987549	9681	979337	9626	903078	9352	883741	9290
във валута	1622249	102152	1628221	102761	1486580	103552	1470083	101520	1481690	100639	1548940	102209	1523868	99882
ВЗЕМАНИЯ ОТ ДЪРЖАВНИ ФОНДОВЕ И ИЗВЪНБЮДЖЕТНИ СМЕТКИ	12	0	25	0	29	0	15	0	16	0	16	0	17	0
в левове	12	0	25	0	29	0	15	0	16	0	16	0	17	0
ВЗЕМАНИЯ ОТ МЕСТНИТЕ БЮДЖЕТИ	4	1	3	1	4	1	3207	1	3532	1	6940	1	9125	1
в левове	4	1	3	1	4	1	3207	1	3532	1	5765	1	9125	1
във валута	0	0	0	0	0	0	0	0	0	0	1175	0	0	0
ВЗЕМАНИЯ ОТ НЕФИНАНСОВИ ДЪРЖАВНИ ПРЕДПРИЯТИЯ	1275729	563494	1238267	537846	1127422	475457	1106528	454502	1095362	447684	973711	421425	951295	413466
в левове	336223	28368	325751	27358	305625	26681	314307	24530	308738	24391	248204	23516	236689	28894
във валута	939506	535126	912516	510488	821797	448776	792221	429972	786624	423293	725507	397909	714606	384572
ВЗЕМАНИЯ ОТ ЧАСТНИ ПРЕДПРИЯТИЯ	2036633	1202503	2066689	1186767	2056713	1156972	1947343	1042928	1986605	1030350	2000210	994688	2006125	974833
в левове	436493	77917	463787	76835	488051	75768	504062	63557	520164	62972	537066	62355	580516	63575
във валута	1600140	1124586	1602902	1109932	1568662	1081204	1443281	979371	1466441	967378	1463144	932333	1425609	911258
ВЗЕМАНИЯ ОТ НАСЕЛЕНИЕТО	186998	2202	215118	2172	247630	2229	292129	2167	328475	2024	364951	967	406819	910
в левове	180812	221	208854	218	241302	160	285725	140	322221	122	359333	119	398306	111
във валута	6186	1981	6264	1954	6328	2069	6404	2027	6254	1902	5618	848	8513	799
ВЗЕМАНИЯ ОТ НЕБАНКОВИ ФИНАНСОВИ ИНСТИТУЦИИ	90294	82050	87655	79137	74526	64167	73422	59896	72488	59063	72006	60486	71175	59143
в левове	12115	10629	12588	10629	2357	1576	2046	1429	2056	1429	3155	1429	3947	1429
във валута	78179	71421	75067	68508	72169	62591	71376	58467	70432	57634	68851	59057	67228	57714
ДРУГИ ПОЗИЦИИ (НЕТО)	-2715349	-1530495	-2678593	-1495017	-2477897	-1427876	-2196783	-1281021	-2216088	-1243731	-2544645	-1582095	-2490789	-1571594
в левове	-2630187	-1576859	-2600177	-1556205	-2402435	-1481080	-2134535	-1370715	-2123615	-1339023	-2440916	-1680418	-2373681	-1627126
във валута	-85162	46364	-78416	61188	-75462	53204	-62248	89694	-92473	95292	-103729	98323	-117108	55532
БЕЗСРОЧНИ ДЕПОЗИТИ (в левове)	770253	44277	741307	44273	811182	43484	814131	63252	758492	67251	810506	70120	805888	70630
държавни предприятия	340573	25963	346683	25966	376951	25342	391890	42994	359477	44943	359605	47958	349956	48311
частни предприятия	359133	17101	331082	17094	363346	17022	351470	19128	330339	19038	380823	18926	382810	19088
население	42245	899	43893	899	44718	797	44710	794	47677	840	50689	806	55770	801
небанкови финансови институции	28302	314	19649	314	26167	323	26061	336	20999	2430	19389	2430	17352	2430
СРОЧНИ, СПЕСТОВНИ И ДЕПОЗИТИ В ЧУЖДЕСТРАННА ВАЛУТА	3644248	151035	3640779	147076	3507766	120921	3515609	91332	3471709	86872	3458563	86973	3500524	80447
СРОЧНИ ДЕПОЗИТИ (в левове)	817669	10788	832207	10787	829887	10224	831950	12951	792605	10004	788770	9473	810632	10134
държавни предприятия	35407	894	40213	917	45071	783	61277	614	35995	595	32177	575	43980	581
частни предприятия	41553	5202	40846	5178	44883	5042	43364	7177	40492	6325	35118	6328	41889	6270
население	703869	4533	709133	4533	712412	4239	701316	2911	692078	2929	693614	2414	696519	3127
небанкови финансови институции	36840	159	42015	159	27521	160	25993	2249	24040	155	27861	156	28244	156
СПЕСТОВНИ ДЕПОЗИТИ (в левове)	228600	2253	234333	2253	238431	576	241087	202	243673	202	253545	92	261829	91
ДЕПОЗИТИ В ЧУЖДЕСТРАННА ВАЛУТА	2597979	137994	2574239	134036	2439448	110121	2442572	78179	2435431	76666	2416248	77408	2428063	70222
държавни предприятия	646719	82913	608238	83561	495755	68334	500009	40244	480812	39019	466284	40575	465643	39191
частни предприятия	519844	24855	482407	21722	462519	19411	478018	18277	511256	18122	482303	18684	486551	18116
население	1323657	15107	1337532	13545	1349102	7054	1336685	6970	1331341	6948	1358961	5377	1369674	427
небанкови финансови институции	107759	15119	146062	15208	132072	15322	127860	12688	112022	12577	108700	12772	106195	12488

(продължава)

(продължение)

(млн. лв.)

	I'98		II'98		III'98		IV'98		V'98		VI'98		VII'98	
	всички банки	в т. ч. в ликвидация	всички банки	в т. ч. в ликвидация	всички банки	в т. ч. в ликвидация	всички банки	в т. ч. в ликвидация	всички банки	в т. ч. в ликвидация	всички банки	в т. ч. в ликвидация	всички банки	в т. ч. в ликвидация
<b>ИНСТРУМЕНТИ НА ПАРИЧНИЯ ПАЗАР И БЛОКИРАНИ ДЕПОЗИТИ</b>	244295	8149	256578	8173	335725	7644	306711	7481	313235	7415	339039	7361	307035	7154
<b>ПОЛУЧЕНИ ЗАЕМИ И СЪУЧАСТИЯ</b>	4537	149	4702	149	4661	149	4723	159	4646	159	4527	159	5846	159
в левове	4509	149	4677	149	4638	149	4682	159	4589	159	4421	159	5727	159
държавни предприятия	4360	0	4479	0	4440	0	4476	0	4385	0	4211	0	5520	0
частни предприятия	99	99	148	99	148	99	146	99	144	99	150	99	147	99
население	0	0	0	0	0	0	10	10	10	10	10	10	10	10
небанкови финансови институции	50	50	50	50	50	50	50	50	50	50	50	50	50	50
във валута	28	0	25	0	23	0	41	0	57	0	106	0	119	0
частни предприятия	28	0	25	0	23	0	20	0	18	0	52	0	48	0
небанкови финансови институции	0	0	0	0	0	0	21	0	39	0	54	0	71	0
<b>ДЕПОЗИТИ СРЕЩУ ВНОС И БЛОКИРАНИ ДЕПОЗИТИ</b>	239758	8000	251876	8024	331064	7495	301988	7322	308589	7256	334512	7202	301189	6995
в левове	51572	490	52342	490	84640	520	71707	476	77439	452	91782	435	78081	407
държавни предприятия	15241	71	14530	71	23539	110	17228	103	18411	79	19002	92	15355	65
частни предприятия	17644	239	17251	239	19295	231	20684	217	25233	217	32392	218	27512	218
население	7628	165	9059	165	11777	164	7528	152	8218	152	13561	121	9105	121
небанкови финансови институции	11059	15	11502	15	30029	15	26267	4	25577	4	26827	4	26109	3
във валута	188186	7510	199534	7534	246424	6975	230281	6846	231150	6804	242730	6767	223108	6588
държавни предприятия	132790	5306	133435	5368	152675	5194	148810	5180	139384	5170	138458	5184	115400	5147
частни предприятия	46387	1894	57101	1853	79092	1606	70612	1493	77405	1462	89795	1580	93431	1437
население	5865	158	5426	160	5333	20	5371	21	5467	21	5627	2	5383	3
небанкови финансови институции	3144	152	3572	153	9324	155	5488	152	8894	151	8850	1	8894	1
<b>ЧУЖДЕСТРАННИ ПАСИВИ</b>	1131166	499871	1184717	501175	1068764	485267	1075458	483429	1082747	481557	1064190	479954	1065131	479199
в левове	6201	360	6334	360	6589	309	7330	527	7858	677	12941	680	13294	694
във валута	1124965	499511	1178383	500815	1062175	484958	1068128	482902	1074889	480880	1051249	479274	1051837	478505
<b>ДЕПОЗИТИ НА ПРАВИТЕЛСТВОТО</b>	657581	383386	669834	384343	689211	392413	749190	392249	752225	391124	750365	397462	765775	397404
в левове	266089	191915	278894	198788	333178	230202	395661	233114	396509	233400	385391	236553	378414	216202
във валута	391492	191471	390940	185555	356033	162211	353529	159135	355716	157724	364974	160909	387361	181202
<b>ДЕПОЗИТИ ПО ДЪРЖАВНИ ФОНДОВЕ И ИЗВЪНБЮДЖЕТНИ СМЕТКИ</b>	129178	5399	122809	5417	112208	5471	112898	5403	124827	5385	121159	5416	138379	5370
в левове	47528	2208	48189	2208	43764	2213	48138	2213	55936	2213	59449	2213	67184	2213
във валута	81650	3191	74620	3209	68444	3258	64760	3190	68891	3172	61710	3203	71195	3157
<b>ДЕПОЗИТИ НА МЕСТНИТЕ БЮДЖЕТИ</b>	75033	779	68594	781	96293	808	103289	801	111183	798	116607	803	130362	796
в левове	71932	450	65775	450	93093	471	99990	471	108044	471	113387	471	125460	471
във валута	3101	329	2819	331	3200	337	3299	330	3139	327	3220	332	4902	325
<b>СОБСТВЕН КАПИТАЛ</b>	382163	-503379	454026	-510173	555956	-518808	541870	-529161	545520	-513314	234175	-914600	202961	-930901
Капитал и резерви	657931	154472	703133	154600	766995	192911	836385	203763	999423	203583	1181529	203516	1191305	202941
Финансов резултат	-275768	-657851	-249107	-664773	-211039	-711719	-294515	-732924	-453903	-716897	-947354	-1118116	-988344	-1133842

(продължава)

(продължение)

(млн. лв.)

	VIII'98		IX'98		X'98		XI'98		XII'98		I'99		II'99	
	всички банки	в т. ч. в ликвидация	всички банки	в т. ч. в ликвидация	всички банки	в т. ч. в ликвидация	всички банки	в т. ч. в ликвидация	всички банки	в т. ч. в ликвидация	всички банки	в т. ч. в ликвидация	всички банки	в т. ч. в ликвидация
РЕЗЕРВИ	604178	12939	554946	12517	617010	8044	680191	6185	651188	5336	564824	5731	517823	5687
ЧУЖДЕСТРАННИ АКТИВИ	3228768	115628	2854136	110369	2895687	104486	3010543	103923	2828235	102188	2560940	161955	2762387	170116
ВЗЕМАНИЯ ОТ ПРАВИТЕЛСТВОТО	2505483	112098	2457381	105289	2201306	103725	2202932	106625	1656780	67564	1681797	69594	1641650	52390
в левове	893841	10928	909324	10816	886729	10703	880602	10492	838064	10287	814381	9927	813082	10043
във валута	1611642	101170	1548057	94473	1314577	93022	1322330	96133	818716	57277	867416	59667	828568	42347
ВЗЕМАНИЯ ОТ ДЪРЖАВНИ ФОНДОВЕ И ИЗВЪНБЮДЖЕТНИ СМЕТКИ	18	0	15	0	23	0	29	0	81	0	94	0	83	0
в левове	18	0	15	0	23	0	29	0	81	0	94	0	83	0
ВЗЕМАНИЯ ОТ МЕСТНИТЕ БЮДЖЕТИ	10805	1	13049	1	13613	1	17211	1	17052	1	2749	1	3174	1
в левове	10805	1	13049	1	13613	1	17211	1	17052	1	2749	1	3174	1
във валута	0	0	0	0	0	0	0	0	0	0	0	0	0	0
ВЗЕМАНИЯ ОТ НЕФИНАНСОВИ ДЪРЖАВНИ ПРЕДПРИЯТИЯ	967532	431847	928982	389984	921031	378408	939555	385355	944246	380160	934085	373574	907377	349255
в левове	252453	34001	275925	34169	304835	34114	285641	34052	298585	34042	288763	35297	291322	35740
във валута	715079	397846	653057	355815	616196	344294	653914	351303	645661	346118	645322	338277	616055	313515
ВЗЕМАНИЯ ОТ ЧАСТНИ ПРЕДПРИЯТИЯ	2058406	965375	2098601	930705	2143470	931891	2224783	941458	2253167	932790	2330878	987227	2385831	1012135
в левове	597631	62020	675319	83003	722893	90290	793560	136757	801681	93613	895399	195542	907570	195745
във валута	1460775	903355	1423282	847702	1420577	841601	1431223	804701	1451486	839177	1435479	791685	1478261	816390
ВЗЕМАНИЯ ОТ НАСЕЛЕНИЕТО	436835	771	473524	736	478474	713	480659	710	480491	600	484861	895	490892	777
в левове	431910	117	466849	116	472757	115	474879	112	476006	109	480264	393	486286	261
във валута	4925	654	6675	620	5717	598	5780	598	4485	491	4597	502	4606	516
ВЗЕМАНИЯ ОТ НЕБАНКОВИ ФИНАНСОВИ ИНСТИТУЦИИ	42989	29338	38939	27487	36787	25496	39303	26304	37971	26042	38660	26941	39731	27789
в левове	4386	1377	2960	1377	2998	1377	4319	1377	3565	1518	3413	1814	3232	1814
във валута	38603	27961	35979	26110	33789	24119	34984	24927	34406	24524	35247	25127	36499	25975
ДРУГИ ПОЗИЦИИ (НЕТО)	-2713251	-1656743	-2595416	-1594588	-2548885	-1575065	-2585487	-1522869	-2025978	-1444596	-2140951	-1533165	-2185993	-1542117
в левове	-2587683	-1724255	-2507013	-1657518	-2457319	-1639546	-2509677	-1588759	-1947256	-1510791	-2055145	-1552929	-2113598	-1579854
във валута	-125568	67512	-88403	62930	-91566	64481	-75810	65890	-78722	66195	-85806	19764	-72395	37737
БЕЗСРОЧНИ ДЕПОЗИТИ (в левове)	827643	70578	815790	70563	850509	70592	897640	70575	1084097	70530	895766	84875	909666	80136
държавни предприятия	336917	48278	322523	48240	337529	48228	360013	48228	429270	48212	355420	57084	386606	55979
частни предприятия	403817	19068	417227	19091	434241	19133	442586	19116	553866	19085	443222	22935	426169	20765
население	57322	796	56814	796	59238	795	62120	795	68569	795	69024	2400	69626	948
небанкови финансови институции	29587	2436	19226	2436	19501	2436	32921	2436	32392	2438	28100	2456	27265	2444
СРОЧНИ, СПЕСТОВНИ И ДЕПОЗИТИ В ЧУЖДЕСТРАННА ВАЛУТА	3587799	82528	3488193	79178	3405404	78457	3500968	80022	3492345	77668	3519173	89439	3580091	84846
СРОЧНИ ДЕПОЗИТИ (в левове)	798876	10694	772425	10675	763009	10686	762185	10697	776446	10064	801699	10071	815941	10083
държавни предприятия	43568	560	45156	538	44897	538	34155	538	41094	532	42921	531	45988	532
частни предприятия	40203	6301	40156	6297	44549	6297	44877	6298	42816	6282	51314	6282	55042	6283
население	688499	3676	666214	3682	655916	3693	654145	3702	653226	3091	660779	3098	668526	3108
небанкови финансови институции	26606	157	20899	158	17647	158	29008	159	39310	159	46685	160	46385	160
СПЕСТОВНИ ДЕПОЗИТИ (в левове)	264822	826	260089	826	264317	826	269410	826	292379	86	301060	635	306340	139
ДЕПОЗИТИ В ЧУЖДЕСТРАННА ВАЛУТА	2524101	71008	2455679	67677	2378078	66945	2469373	68499	2423520	67518	2416414	78733	2457810	74624
държавни предприятия	507330	39637	491392	37715	394916	37312	454659	38181	426419	37600	365691	38773	362539	39669
частни предприятия	510499	18239	515221	17597	533895	17448	518182	17746	492205	17603	496402	19226	509595	19333
население	1389511	489	1343841	530	1344701	525	1395412	535	1405025	474	1454400	8612	1484185	3090
небанкови финансови институции	116761	12643	105225	11835	104566	11660	101120	12037	99871	11841	99921	12122	101491	12532

(продължава)



(продължение)

(млн. лв.)

	VIII'98		IX'98		X'98		XI'98		XII'98		I'99		II'99	
	всички банки	в т. ч. в ликвидация	всички банки	в т. ч. в ликвидация	всички банки	в т. ч. в ликвидация	всички банки	в т. ч. в ликвидация	всички банки	в т. ч. в ликвидация	всички банки	в т. ч. в ликвидация	всички банки	в т. ч. в ликвидация
<b>ИНСТРУМЕНТИ НА ПАРИЧНИЯ ПАЗАР И БЛОКИРАНИ ДЕПОЗИТИ</b>	302220	6600	278853	6533	285075	3520	256470	3545	250593	3511	228956	4197	226170	4195
ПОЛУЧЕНИ ЗАЕМИ И СЪУЧАСТИЯ	6625	159	6907	159	7593	159	7821	159	7687	60	7877	60	8541	60
в левове	6495	159	6778	159	7453	159	7676	159	7639	60	7843	60	8520	60
държавни предприятия	6292	0	6577	0	7254	0	7481	0	7470	0	7677	0	8356	0
частни предприятия	143	99	141	99	139	99	135	99	33	0	30	0	28	0
население	10	10	10	10	10	10	10	10	10	10	10	10	10	10
небанкови финансови институции	50	50	50	50	50	50	50	50	126	50	126	50	126	50
във валута	130	0	129	0	140	0	145	0	48	0	34	0	21	0
частни предприятия	44	0	39	0	35	0	31	0	27	0	25	0	21	0
небанкови финансови институции	86	0	90	0	105	0	114	0	21	0	9	0	0	0
<b>ДЕПОЗИТИ СРЕЩУ ВНОС И БЛОКИРАНИ ДЕПОЗИТИ</b>	295595	6441	271946	6374	277482	3361	248649	3386	242906	3451	221079	4137	217629	4135
в левове	69671	413	68819	414	90628	415	69038	414	82661	493	62279	669	70822	623
държавни предприятия	14051	67	14727	55	15607	57	14946	55	34729	51	20670	68	19599	74
частни предприятия	29698	218	33187	232	53795	247	44068	248	38497	240	34508	395	44247	343
население	8540	125	8379	124	8538	108	7388	108	6360	108	5636	112	5788	112
небанкови финансови институции	17382	3	12526	3	12688	3	2636	3	3075	94	1465	94	1188	94
във валута	225924	6028	203127	5960	186854	2946	179611	2972	160245	2958	158800	3468	146807	3512
държавни предприятия	115793	4576	104123	4568	100054	1564	96757	1568	94471	1565	83583	1571	82969	1573
частни предприятия	93939	1448	82962	1389	72550	1378	68029	1400	52428	1389	62180	1893	50716	1935
население	5901	3	5670	2	6223	3	6814	3	5487	3	5085	3	5224	3
небанкови финансови институции	10291	1	10372	1	8027	1	8011	1	7859	1	7952	1	7898	1
<b>ЧУЖДЕСТРАННИ ПАСИВИ</b>	1136642	479851	1139939	477135	979694	481142	1003841	481734	974123	483419	898722	505296	879851	458018
в левове	12350	686	13305	686	21962	673	18302	673	13611	674	14330	736	12417	687
във валута	1124292	479165	1126634	476449	957732	480469	985539	481061	960512	482745	884392	504560	867434	457331
<b>ДЕПОЗИТИ НА ПРАВИТЕЛСТВОТО</b>	1027113	418198	854810	405143	867165	402397	889757	408306	644633	405357	585769	388620	663355	439575
в левове	401459	224680	404411	223123	438231	222854	451204	223451	306804	223153	356271	205256	369011	202955
във валута	625654	193518	450399	182020	428934	179543	438553	184855	337829	182204	229498	183364	294344	236620
<b>ДЕПОЗИТИ ПО ДЪРЖАВНИ ФОНДОВЕ И ИЗВЪНБЮДЖЕТНИ СМЕТКИ</b>	140283	5405	148407	5217	176317	5177	184022	5267	163090	3835	101822	3905	85270	3999
в левове	73962	2214	74037	2214	73591	2214	86566	2214	91499	816	27481	816	17806	817
във валута	66321	3191	74370	3003	102726	2963	97456	3053	71591	3019	74341	3089	67464	3182
<b>ДЕПОЗИТИ НА МЕСТНИТЕ БЮДЖЕТИ</b>	138049	796	136679	775	160154	772	164099	781	74515	777	77511	785	81981	796
в левове	133252	462	132168	462	155399	462	161328	462	73107	462	76457	462	80859	462
във валута	4797	334	4511	313	4755	310	2771	319	1408	315	1054	323	1122	334
<b>СОБСТВЕН КАПИТАЛ</b>	-17967	-1052698	-38526	-1062038	34166	-1064367	112897	-1002536	159795	-975025	150184	-984364	136546	-995546
Капитал и резерви	1189489	201131	1189521	200031	1195463	199777	1196038	200368	1213691	200023	1155925	187515	1157043	187827
Финансов резултат	-1207456	-1253829	-1228047	-1262069	-1161297	-1264144	-1083141	-1202904	-1053896	-1175048	-1005741	-1171879	-1020497	-1183373



Вж. Методологическите бележки.

Източник: БНБ.



## СБОРЕН БАЛАНС НА ТЪРГОВСКИТЕ БАНКИ И ДСК

(хиляди л.в.)

	31.XII'97	31.III'98	30.VI'98	30.IX'98	31.XII'98*
<b>ФИНАНСОВИ АКТИВИ</b>	6 925 656 092	7 346 477 106	7 322 986 679	7 312 201 639	7 096 249 839
Парични средства	1 354 420 650	1 260 311 122	1 258 424 465	1 022 076 463	1 027 183 292
в левове	657 444 647	577 839 306	474 414 037	402 561 483	479 747 204
във валута	696 976 003	682 471 816	784 010 428	619 514 980	547 436 088
Държавни ценни книжа	1 786 101 209	1 915 366 472	1 965 732 262	1 804 590 700	1 526 408 350
в левове	776 859 302	900 882 164	853 650 667	866 422 915	792 891 601
във валута	1 009 241 907	1 014 484 308	1 112 081 595	938 167 785	733 516 749
Вземания от банки и други финансови институции	2 102 708 847	2 341 658 929	2 177 149 580	2 280 080 380	2 380 075 456
в левове	93 081 898	85 677 981	56 637 635	102 353 069	105 262 922
във валута	2 009 626 949	2 255 980 948	2 120 511 945	2 177 727 311	2 274 812 534
Вземания от нефинансови институции и други клиенти	1 641 273 218	1 753 191 384	1 820 139 490	2 095 896 180	2 017 939 615
в левове	1 063 448 061	1 181 032 220	1 239 606 167	1 469 583 926	1 442 277 509
във валута	577 825 157	572 159 164	580 533 323	626 312 254	575 662 106
Облигации и др. ценни книжа с фиксиран доход в оборотен портфейл	4 753 052	7 846 484	34 646 622	41 573 012	47 910 275
в левове	119 769	0		3 190 000	3 680 585
във валута	4 633 283	7 846 484	34 646 622	38 383 012	44 229 690
Акции и др. ценни книжа с променлив доход в оборотен портфейл	24 300 833	25 023 207	32 199 607	44 205 393	32 618 011
в левове	22 937 801	23 660 175	30 591 420	42 597 206	29 193 527
във валута	1 363 032	1 363 032	1 608 187	1 608 187	3 424 484
Финансови дълготрайни активи	12 098 283	43 079 508	34 694 653	23 779 511	64 114 840
Съучастия	14 750	14 650	14 650	14 650	22 591
Дялове	2 076 438	2 252 802	57 040	57 368	503 365
Акции	4 650 947	5 582 245	6 076 225	8 719 527	42 196 717
Облигации	5 356 148	35 229 811	28 546 738	14 987 966	21 392 167
<b>НЕФИНАНСОВИ АКТИВИ</b>	288 888 233	305 621 955	322 681 634	333 078 884	336 130 709
Краткотрайни нефинансови активи	5 197 326	8 545 902	10 373 244	10 078 437	9 299 210
Дълготрайни нефинансови активи	283 690 907	297 076 053	312 308 390	323 000 447	326 831 499
Нематериални дълготрайни активи	4 086 972	4 634 594	5 685 853	6 567 347	7 833 750
Материални дълготрайни активи	279 603 935	292 441 459	306 622 537	316 433 100	318 997 749
<b>РАЗХОДИ ЗА БЪДЕЩИ ПЕРИОДИ</b>	10 627 419	12 546 739	16 336 465	17 972 248	7 985 069
<b>ВЗЕМАНИЯ ПО ЗАПИСАНИ ДЯЛОВИ ВНОСКИ</b>	113 576 347	118 095 331	70 055 221	43 287 505	25 623 386
<b>ДРУГИ АКТИВИ</b>	70 970 901	82 967 849	83 389 056	79 442 569	83 200 398
<b>СУМА НА АКТИВА</b>	<b>7 409 718 992</b>	<b>7 865 708 980</b>	<b>7 815 449 055</b>	<b>7 785 982 845</b>	<b>7 549 189 401</b>
<b>ПРИВЛЕЧЕНИ СРЕДСТВА</b>	6 041 499 433	5 923 938 257	5 945 838 222	6 130 246 384	5 935 703 092
Привл. средства от банки и други финансови институции	1 070 080 620	941 675 935	941 400 268	988 331 742	821 953 547
в левове	151 760 272	145 027 268	152 801 542	164 944 416	243 072 737
във валута	918 320 348	796 648 667	788 598 726	823 387 326	578 880 810
Привлечени средства от нефинансови институции и други клиенти	4 971 418 813	4 982 262 322	5 004 437 954	5 141 914 642	5 113 749 545
в левове	2 189 234 711	2 120 018 451	2 170 580 385	2 196 631 817	2 343 042 052
във валута	2 782 184 102	2 862 243 871	2 833 857 569	2 945 282 825	2 770 707 493
<b>ПРИХОДИ ЗА БЪДЕЩИ ПЕРИОДИ</b>	180 744 544	383 172 447	352 009 876	253 851 450	206 161 765
<b>ДРУГИ ПАСИВИ</b>	277 061 226	468 392 644	392 485 429	393 036 495	320 424 626
<b>СОБСТВЕН КАПИТАЛ</b>	910 413 789	1 090 205 632	1 125 115 528	1 008 848 516	1 086 899 918
Печалба	363 747 003	521 473 923	147 108 337	19 365 575	120 215 716
Неразпределена печалба от минали години	315 765	444 370 680	3 370 560	2 388 808	2 325 927
Печалба от текущата година	405 573 925	124 091 490	176 276 710	90 664 421	156 595 799
Непокрита загуба от минали години	- 5 238 793	- 39 877 985	- 28 838 834	- 28 838 834	- 28 380 288
Загуба от текущата година	- 36 903 894	- 7 110 262	- 3 700 099	- 44 848 820	- 10 325 722
Капитал	345 413 134	394 503 113	603 766 825	620 431 975	599 995 040
Основен капитал	338 407 655	367 867 615	576 268 311	592 276 521	570 092 146
Допълнителен капитал	7 005 479	26 635 498	27 498 514	28 155 454	29 902 894
Резерви	201 253 652	174 228 596	374 240 366	369 050 966	366 689 162
<b>СУМА НА ПАСИВА</b>	<b>7 409 718 992</b>	<b>7 865 708 980</b>	<b>7 815 449 055</b>	<b>7 785 982 845</b>	<b>7 549 189 401</b>

\* Предварителни данни преди годишното приключване. Не е включена Кредитна банка.

Източник: БНБ.

СБОРЕН ОТЧЕТ ЗА ПРИХОДИТЕ И РАЗХОДИТЕ НА ТЪРГОВСКИТЕ БАНКИ И ДСК

(хил. лв.)

	31.XII'97	31.III'98	30.VI'98	30.IX'98	31.XII'98*
<b>ФИНАНСОВИ РАЗХОДИ</b>	19 797 348 427	1 332 118 544	2547 360 884	4 543 643 673	6 018 727 958
Лихви по левови операции	368 295 367	15 640 689	27 082 396	41 154 808	39 754 378
Лихви по валутни операции	95 469 999	26 453 608	47 592 966	76 794 225	95 255 519
Отрицателни разлики от ценни книжа	1 623 826 389	109 764 094	146 397 229	235 638 370	566 755 409
Курсови разлики	16 381 246 358	1 096 086 918	2 190 037 463	3 830 285 572	5 041 348 149
Комисиони и такси	53 884 300	5 659 065	15 523 688	21 099 082	30 967 401
Разходи за провизии на вземания	1 272 295 552	77 566 659	120 289 017	335 409 684	231 858 567
Други финансови разходи	2 330 462	947 511	438 125	3 261 932	12 788 535
<b>ИЗВЪНРЕДНИ РАЗХОДИ</b>	59 526 470	1 443 047	11 351 407	17 618 234	19 846 510
<b>РАЗХОДИ ПО ИКОНОМИЧЕСКИ ЕЛЕМЕНТИ</b>	254 007 889	76 281 512	159 259 815	243 841 482	339 931 452
Материални	23 463 410	6 116 667	11 029 274	15 611 545	21 517 616
Външни услуги	78 958 264	21 017 739	46 725 827	72 191 539	98 768 817
Заплати и други възнаграждения	81 475 199	25 590 836	48 579 158	73 157 124	101 390 514
Социални осигуровки и надбавки	30 303 726	9 473 779	19 772 077	30 647 812	42 804 991
Амортизации	6 635 072	6 732 090	15 252 416	23 269 377	30 832 326
Други разходи	33 172 218	7 350 401	17 901 063	28 964 085	44 617 188
<b>ДАНЪЦИ</b>	196 324 257	37 935 267	60 662 287	41 463 185	59 078 838
Данъци върху печалбата	162 328 865	27 730 584	44 806 515	30 953 932	44 101 847
Други данъци	33 995 392	10 204 683	15 855 772	10 509 253	14 976 991
<b>ОБЩО РАЗХОДИ</b>	20 307 207 043	1 447 778 370	2 778 634 393	4 846 566 574	6 437 584 758
<b>РЕЗУЛТАТ ОТ ОТЧЕТНИЯ ПЕРИОД (ПЕЧАЛБА)</b>	405 573 925	124 091 490	176 276 710	90 664 421	156 595 799
<b>ОБЩО</b>	<b>20 712 780 968</b>	<b>1 571 869 860</b>	<b>2 954 911 103</b>	<b>4 937 230 995</b>	<b>6 594 180 557</b>
<b>ФИНАНСОВИ ПРИХОДИ</b>	20 558 417 507	1 547 449 165	2 916 817 477	4 848 271 362	6 528 838 834
Лихви по левови операции	411 608 150	46 015 479	95 815 653	151 297 944	196 701 096
Лихви по валутни операции	277 756 956	75 952 045	135 697 462	202 275 785	259 822 008
Приходи от съучастия и дялове	1 429 094	305	472 644	2 785 672	3 143 099
Положителни разлики от ценни книжа	1 630 676 834	91 413 971	141 459 161	224 649 009	334 055 856
Курсови разлики	17 770 171 300	1 171 403 071	2 246 882 929	3 799 085 225	5 023 024 127
Комисиони и такси	117 106 055	25 998 316	56 591 941	90 933 197	125 394 983
Други финансови приходи	349 669 118	136 665 978	239 897 687	377 244 530	586 697 665
<b>ИЗВЪНРЕДНИ ПРИХОДИ</b>	112 021 876	15 489 308	30 017 637	37 147 963	43 870 415
<b>ПРИХОДИ ОТ НЕФИНАНСОВИ УСЛУГИ</b>	5 437 690	1 821 126	4 375 890	6 962 850	11 145 586
<b>ОБЩО ПРИХОДИ</b>	20 675 877 073	1 564 759 599	2 951 211 004	4 892 382 175	6 583 854 835
<b>РЕЗУЛТАТ ОТ ОТЧЕТНИЯ ПЕРИОД (ЗАГУБА)</b>	36 903 895	7 110 261	3 700 099	44 848 820	10 325 722
<b>ОБЩО</b>	<b>20 712 780 968</b>	<b>1 571 869 860</b>	<b>2 954 911 103</b>	<b>4 937 230 995</b>	<b>6 594 180 557</b>

\* Предварителни данни преди годишното приключване. Не е включена Кредитна банка.

Източник: БНБ.

## КАПИТАЛОВА АДЕКВАТНОСТ НА ТЪРГОВСКИТЕ БАНКИ

Групи търговски банки*	30.VI'97			30.IX'97			31.XII'97					
	Капиталова база (млн. лв.)	Общ риск компонент (млн. лв.)	Обща капиталова адекватност (%)	Капиталова база (млн. лв.)	Общ риск компонент (млн. лв.)	Обща капиталова адекватност (%)	Капиталова база (млн. лв.)	Общ риск компонент (млн. лв.)	Обща капиталова адекватност (%)			
I. Основни	95 767	1 269 599	7.54	106 593	1 385 462	7.69	445 128	1 547 201	28.77			
II. Средни и малки	66 005	356 169	18.53	68 928	386 138	17.85	110 401	467 559	23.61			
III. Чуждестранни	11 818	69 219	17.07	27 070	88 735	30.51	25 281	147 202	17.17			
ОБЩО ЗА БАНКОВАТА СИСТЕМА	173 590	1 694 987	10.24	202 591	1 860 335	10.89	580 811	2 161 963	26.86			
Групи търговски банки*	31.III'98			30.VI'98			30.IX'98			31.XII'98**		
	Капиталова база (млн. лв.)	Общ риск компонент (млн. лв.)	Обща капиталова адекватност (%)	Капиталова база (млн. лв.)	Общ риск компонент (млн. лв.)	Обща капиталова адекватност (%)	Капиталова база (млн. лв.)	Общ риск компонент (млн. лв.)	Обща капиталова адекватност (%)	Капиталова база (млн. лв.)	Общ риск компонент (млн. лв.)	Обща капиталова адекватност (%)
I. Основни	432 828	1 898 781	22.80	749 101	2 007 803	37.31	645 995	2 000 736	32.29	689 139	1 769 173	38.95
II. Средни и малки	133 886	537 457	24.91	204 457	633 536	32.27	229 371	675 576	33.95	243 525	700 548	34.76
III. Чуждестранни	37 230	232 943	15.98	58 699	214 070	27.42	64 030	279 943	22.87	69 728	258 432	26.98
ОБЩО ЗА БАНКОВАТА СИСТЕМА	603 944	2 669 181	22.63	1 012 258	2 855 409	35.45	939 396	2 956 255	31.78	1 002 392	2 728 152	36.74

\* Първа група – Булбанк, ДСК, ОББ, Българска пощенска банка, ТБ „Биохим“, Експресбанк, ТБ „Хеброс“, итора група – Централна кооперативна банка, Българо-руска инвестиционна банка, Първа инвестиционна банка, Общинска банка, Първа източна международна банка, Нефтинвестбанк, Юнионбанк, Международна банка за търговия и развитие, ЧПБ „Тексим“, Евробанк, ТБ „Кредитекспрес“, България-инвест, Балканска универсална банка, Корпоративна търговска банка, Българска инвестиционна банка, Българска търговска и индустриална банка, Росексимбанк; трета група – ИНГ банк – клон София, БНП – Дрезднербанк, Райфайзенбанк, Йонийска банка – клон София, Байриш-българите ханделсбанк – клон София, Хиосбанк – клон София, Българо-американска кредитна банка, Национална банка на Гърция – клон София, Сосиете женедал – клон София, Зираат Банкась – клон София.

\*\* Предварителни данни преди годишно приключване.

Източник: БНБ.

**СЪСТОЯНИЕ НА КРЕДИТНИЯ ПОРТФЕЙЛ НА ТЪРГОВСКИТЕ БАНКИ**

Групи търговски банки*	Кредити	XII'97	III'98	VI'98	IX'98	XII'98**
I. Основни	Всичко (в млн. лв.)	<b>2 921 023</b>	<b>2 852 306</b>	<b>3 022 179</b>	<b>3 343 148</b>	<b>4 243 477</b>
	Редовни (%)	78.7	80.0	82.9	84.0	86.7
	Под наблюдение (%)	2.2	2.7	2.1	2.6	2.7
	Нередовни (%)	1.8	1.6	2.3	1.1	0.8
	Съмнителни (%)	2.3	2.1	0.4	0.5	0.3
	Загуба (%)	15.0	13.5	12.3	11.9	9.6
II. Средни и малки	Всичко (в млн. лв.)	<b>488 917</b>	<b>629 358</b>	<b>699 566</b>	<b>702 395</b>	<b>914 840</b>
	Редовни (%)	76.2	82.1	88.3	88.7	82.9
	Под наблюдение (%)	13.8	9.3	6.7	6.3	8.8
	Нередовни (%)	0.2	1.2	0.2	0.5	3.6
	Съмнителни (%)	1.1	0.7	0.5	0.6	2.1
	Загуба (%)	8.8	6.8	4.3	3.9	2.6
III. Чуждестранни	Всичко (в млн. лв.)	<b>395 561</b>	<b>416 092</b>	<b>397 336</b>	<b>495 307</b>	<b>787 605</b>
	Редовни (%)	83.0	83.7	83.8	86.2	90.9
	Под наблюдение (%)	2.0	2.9	1.4	3.9	2.5
	Нередовни (%)	11.7	9.8	10.6	8.0	5.7
	Съмнителни (%)	1.5	1.6	2.4	0.6	0.2
	Загуба (%)	1.8	2.0	1.8	1.4	0.7
ОБЩО ЗА БАНКОВАТА СИСТЕМА	Всичко (в млн. лв.)	<b>3 805 501</b>	<b>3 897 757</b>	<b>4 119 081</b>	<b>4 540 849</b>	<b>5 945 923</b>
	Редовни (%)	78.8	80.7	83.9	84.9	86.6
	Под наблюдение (%)	3.7	3.8	2.8	3.3	3.6
	Нередовни (%)	2.7	2.4	2.8	1.7	1.9
	Съмнителни (%)	2.0	1.8	0.6	0.5	0.6
	Загуба (%)	12.9	11.2	10.0	9.5	7.3

Източник: БНБ.

**ПОКАЗАТЕЛИ ЗА ЛИКВИДНОСТ НА АКТИВИТЕ**

(като дял от депозитите, %)

Групи търговски банки*		VI'97	IX'97	XII'97	III'98	VI'98	IX'98	XII'98**
I. Основни	първична ликвидност	14.9	13.0	19.0	20.7	19.7	14.8	15.1
	вторична ликвидност	40.9	44.4	56.2	61.9	59.4	54.9	57.6
II. Средни и малки	първична ликвидност	39.8	38.4	36.7	25.8	25.3	23.5	26.6
	вторична ликвидност	67.9	58.2	56.6	52.8	50.1	45.8	50.9
III. Чуждестранни	първична ликвидност	19.6	20.3	27.8	17.6	25.2	18.7	14.6
	вторична ликвидност	76.2	71.6	67.8	66.7	61.2	61.3	67.0
<b>ОБЩО ЗА</b>	<b>първична ликвидност</b>	<b>17.3</b>	<b>15.5</b>	<b>22.4</b>	<b>21.3</b>	<b>21.2</b>	<b>16.7</b>	<b>17.1</b>
<b>БАНКОВАТА СИСТЕМА</b>	<b>вторична ликвидност</b>	<b>44.8</b>	<b>46.7</b>	<b>57.2</b>	<b>60.8</b>	<b>57.8</b>	<b>53.9</b>	<b>57.4</b>

\* Първа група – Булбанк, ДСК, ОББ, Българска пощенска банка, ТБ „Биохим“, Експресбанк, ТБ „Хеброс“; втора група – Централна кооперативна банка, Българо-руската инвестиционна банка, Първа инвестиционна банка, Общинска банка, Първа източна международна банка, Нефтинвестбанк, Юнионбанк, Международна банка за търговия и развитие, ЧПБ „Тексим“, Евробанк, ТБ „Кредитекспрес“, България-инвест, Балканска универсална банка, Корпоративна търговска банка, Българска инвестиционна банка, Българска търговска и индустриална банка, Росексимбанк; трета група – ИНГ банк – клон София, БНП – Дрезднербанк, Райфайзенбанк, Йонийска банка – клон София, Байриш-булгареше ханделсбанк – клон София, Хиосбанк – клон София, Българо-американска кредитна банка, Национална банка на Гърция – клон София, Сосиете женерал – клон София, Зираат Банкасъ – клон София.

\*\* Предварителни данни преди годишно приключване.

Източник: БНБ.

## МЕЖДУБАНКОВ ПАРИЧЕН ПАЗАР

Февруари	Обеми (млн. лв.)				Лихвени проценти			Свръхрезерви* (млн. лв.)
	депозити	репо сделки	покупки на ДЦК	общ обем	по предоставени депозити	по репо сделки	среден за деня	
1	24500	13487	149	38136	2.52	2.74	2.60	34524
2	9900	12164	0	22064	2.59	2.81	2.72	49919
3	8400	3834	1234	13468	2.45	3.10	2.65	84145
4	20600	8314	0	28914	2.66	2.75	2.68	92352
5	20950	1176	0	22126	2.63	3.25	2.66	80130
8	24900	2000	1294	28194	2.48	2.30	2.46	82055
9	26900	14768	96	41764	2.62	2.77	2.67	73391
10	35500	21339	2482	59321	2.52	2.62	2.56	72038
11	20000	3290	1855	25145	2.67	2.96	2.71	77059
12	16700	4108	515	21323	2.39	2.39	2.39	57327
15	18690	5858	77	24625	2.74	2.65	2.72	68218
16	29900	14674	0	44574	2.90	2.61	2.81	32576
17	16119	26540	4258	46917	2.69	2.53	2.59	20503
18	6850	16520	1972	25342	2.51	2.39	2.43	23594
19	11854	29385	17233	58472	2.57	2.60	2.59	10265
22	28630	3000	1980	33610	2.77	2.15	2.71	3660
23	36974	33698	1955	72627	2.70	2.46	2.59	-4132
24	26100	18806	1988	46894	2.52	2.69	2.60	-3852
25	27414	31430	942	59786	2.72	2.48	2.59	-14177
26	15839	45132	1248	62219	2.91	2.74	2.78	-26616
Средно за месеца	21336	15476	1964	38776	2.64	2.61	2.63	40649

\* Данните са от сетълмента.

**Забележка:** Средният лихвен процент за деня е среднопретеглен за извършените през деня операции.

Източник: БНБ.

**ОСНОВЕН ЛИХВЕН ПРОЦЕНТ**

В сила от	ОЛП		В сила от	ОЛП		В сила от	ОЛП	
	прост годишен	ефективен годишен		прост годишен	ефективен годишен		прост годишен	ефективен годишен
7.ІІ'91	45.00	53.18	7.VII'97	9.76	10.12	6.V'98	5.32	5.43
10.VI'91	52.00	63.05	14.VII'97	6.96	7.14	13.V'98	5.24	5.34
10.VII'91	47.00	55.95	21.VII'97	6.12	6.26	20.V'98	5.16	5.26
21.VIII'91	54.00	65.95	28.VII'97	5.42	5.53	27.V'98	5.12	5.22
6.VI'92	49.00	58.76	4.VIII'97	5.50	5.61	3.VI'98	5.12	5.22
3.VIII'92	45.00	53.18	11.VIII'97	5.59	5.71	10.VI'98	5.16	5.26
15.IX'92	41.00	47.75	18.VIII'97	5.70	5.82	17.VI'98	5.16	5.26
1.І'93	47.00	55.95	25.VIII'97	5.86	5.99	24.VI'98	5.20	5.30
22.ІІ'93	51.00	61.61	1.IX'97	5.98	6.12	1.VII'98	5.20	5.30
4.VI'93	48.00	57.35	8.IX'97	6.11	6.25	8.VII'98	5.20	5.30
23.VIII'93	44.00	51.81	15.IX'97	6.23	6.38	15.VII'98	5.20	5.30
1.XI'93	47.00	55.95	22.IX'97	6.27	6.42	22.VII'98	5.20	5.30
10.XI'93	52.00	63.05	29.IX'97	6.03	6.17	29.VII'98	5.20	5.30
10.І'94	56.00	68.90	6.X'97	5.78	5.91	5.VIII'98	5.16	5.26
14.ІІ'94	62.00	77.96	13.X'97	5.53	5.65	12.VIII'98	5.16	5.26
7.IX'94	72.00	93.88	20.X'97	5.12	5.22	19.VIII'98	5.12	5.22
10.IV'95	65.00	82.63	27.X'97	4.87	4.96	26.VIII'98	5.12	5.22
25.IV'95	60.00	74.90	3.XI'97	4.95	5.04	2.IX'98	5.12	5.22
8.V'95	54.00	65.95	10.XI'97	5.45	5.56	9.IX'98	5.08	5.17
21.VI'95	48.00	57.35	17.XI'97	5.41	5.52	16.IX'98	5.08	5.17
3.VII'95	44.00	51.81	24.XI'97	5.90	6.03	23.IX'98	5.08	5.17
17.VII'95	39.00	45.08	1.XII'97	6.40	6.56	30.IX'98	5.08	5.17
1.VIII'95	34.00	38.59	3.XII'97	6.94	7.12	7.X'98	5.08	5.17
5.І'96	42.00	49.09	10.XII'97	6.85	7.03	14.X'98	5.12	5.22
6.ІІ'96	49.00	58.76	17.XII'97	6.77	6.94	21.X'98	5.20	5.30
26.IV'96	67.00	85.79	29.XII'97	6.65	6.82	28.X'98	5.28	5.39
10.V'96	108.00	160.14	5.І'98	6.56	6.72	4.XI'98	5.28	5.39
24.IX'96	300.00	837.89	7.І'98	6.52	6.68	11.XI'98	5.24	5.34
18.X'96	240.00	555.36	14.І'98	6.40	6.56	18.XI'98	5.16	5.26
4.XI'96	180.00	342.05	21.І'98	6.27	6.42	25.XI'98	5.12	5.22
28.І'97	198.00	399.53	28.І'98	6.07	6.21	2.XII'98	5.08	5.17
1.ІІ'97	216.00	462.45	4.ІІ'98	5.90	6.03	9.XII'98	5.04	5.13
7.IV'97	205.68	425.69	11.ІІ'98	5.78	5.91	16.XII'98	4.99	5.09
14.IV'97	169.80	311.77	18.ІІ'98	5.61	5.73	23.XII'98	4.99	5.09
21.IV'97	96.36	137.11	25.ІІ'98	5.53	5.65	30.XII'98	5.08	5.17
28.IV'97	74.40	97.85	4.ІІІ'98	5.49	5.60	6.І'99	5.12	5.22
12.V'97	62.40	78.58	11.ІІІ'98	5.32	5.43	13.І'99	5.08	5.17
19.V'97	51.48	62.30	18.ІІІ'98	5.28	5.39	20.І'99	5.08	5.17
26.V'97	43.08	50.55	25.ІІІ'98	5.32	5.43	27.І'99	5.04	5.13
2.VI'97	48.72	58.37	1.IV'98	5.41	5.52	3.ІІ'99	5.04	5.13
9.VI'97	47.28	56.34	8.IV'98	5.41	5.52	10.ІІ'99	4.99	5.08
16.VI'97	35.76	40.85	15.IV'98	5.41	5.52	17.ІІ'99	4.91	5.00
23.VI'97	15.20	16.09	22.IV'98	5.41	5.52	24.ІІ'99	4.91	5.00
30.VI'97	10.12	10.51	29.IV'98	5.37	5.48			

Източник: БНБ.

**ЛИХВЕНИ ПРОЦЕНТИ И ДОХОДНОСТ НА ДЦК ЗА 1998 и 1999 г.**  
(годишни ефективни размери)

Показатели	Г'98	II'98	III'98	IV'98	V'98	VI'98	VII'98	VIII'98	IX'98	X'98	XI'98	XII'98	I'99	II'99
<b>ОСНОВЕН ЛИХВЕН ПРОЦЕНТ</b> (в края на периода)	6.21	5.65	5.43	5.47	5.22	5.30	5.30	5.22	5.17	5.39	5.22	5.17	5.13	5.00
<b>КРАТКОСРОЧНИ ЛИХВЕНИ ПРОЦЕНТИ</b> (среднопотеглени)														
Лихвени проценти по предоставени депозити на междубанковия пазар до един ден	1.66	2.07	2.48	2.24	2.22	2.52	2.50	3.01	2.89	3.23	2.38	2.86	2.76	2.71
от един до три дена	1.56	1.94	2.25	2.01	2.12	2.62	2.44	2.91	2.76	3.08	2.12	2.60	2.48	2.34
от три дена до една седмица	1.49	1.95	2.26	2.17	2.11	2.38	2.68	2.98	2.75	3.24	2.27	2.33	2.48	2.50
от една седмица до един месец	1.65	2.11	2.61	2.21	2.25	2.38	2.47	3.11	2.94	3.32	2.66	2.97	2.94	2.84
над един месец	2.07	2.45	2.60	2.36	2.36	2.88	2.66	3.37	3.18	4.01	2.89	3.36	3.33	3.31
	2.33	2.53	3.17	7.02	2.62	2.10	2.02	2.53	4.68	4.08		3.72	3.53	-
<b>Лихвени проценти по срочни депозити</b>														
левове	3.04	2.91	2.76	2.77	2.75	2.75	2.98	3.31	3.31	3.30	3.30	3.30	3.28	3.27
евро*	2.19	2.19	2.27	2.13	2.19	2.12	2.05	2.26	2.23	2.18	2.05	2.16	1.99	1.94
щатски долари	3.98	3.88	3.90	3.82	3.93	3.82	3.82	3.90	3.79	3.73	3.73	3.75	3.57	3.54
<b>Лихвени проценти по безсрочни депозити</b>														
левове	0.35	0.31	0.28	0.26	0.24	0.28	0.30	0.30	0.25	0.25	0.24	0.24	0.24	0.24
евро*	1.19	1.15	1.22	1.12	1.20	1.13	1.13	1.35	1.12	1.09	1.07	1.02	0.95	0.89
щатски долари	2.18	2.16	2.22	2.15	2.16	2.12	2.10	2.11	2.13	2.10	2.10	2.04	1.89	1.85
<b>Лихвени проценти по кредити</b>														
левове	14.93	14.39	13.79	14.59	15.41	14.30	13.90	13.21	13.44	14.13	14.14	13.52	14.42	13.71
евро*	11.46	11.94	13.15	12.55	12.86	10.82	12.22	12.05	10.69	11.91	14.95	8.07	7.63	7.49
щатски долари	11.08	12.04	12.95	11.53	13.37	11.29	11.66	11.91	10.91	10.76	10.51	10.15	10.15	11.31
<b>Доходност на емисиите от ДЦК</b>	7.77	6.61	6.34	6.17	6.00	5.88	6.15	5.96	5.85	5.97	5.97	5.60	6.29	6.04
<b>ДЪЛГОСРОЧНИ ЛИХВЕНИ ПРОЦЕНТИ</b> (среднопотеглени)														
Лихвени проценти по кредити														
левове	15.28	15.12	15.07	15.49	15.38	15.36	16.24	16.44	16.09	15.78	16.05	15.99	16.60	16.11
евро*	9.64	12.09	10.07	12.78	14.99	12.01	8.66	12.84	10.69	10.85	13.86	13.96	13.34	14.32
щатски долари	13.98	14.93	10.76	15.85	15.93	15.93	11.40	11.23	14.41	12.44	9.83	10.62	15.16	14.47
<b>Доходност на емисиите от ДЦК</b>	10.97	10.47	10.30	10.63	10.57	9.88	11.49	10.22	10.75	11.33	10.55	9.90	9.52	9.38

\* Позицията „евро“ включва евро и всички валути, подразделения на еврото. До декември 1998 г. включително данните се отнасят само за германската марка.

👉 Вж. Методологическите бележки.

Източник: БНБ.

**НОМИНАЛНИ МЕСЕЧНИ ЛИХВЕНИ ПРОЦЕНТИ**

	1995		1996		1997		1998		1999	
	краткосрочни кредити	едномесечни депозити	краткосрочни кредити	едномесечни депозити	краткосрочни кредити	едномесечни депозити	краткосрочни кредити	едномесечни депозити	краткосрочни кредити	едномесечни депозити
януари	6.79	4.65	3.49	1.88	16.14	10.49	1.17	0.25	1.13	0.27
февруари	6.75	4.65	4.02	2.17	17.91	10.94	1.13	0.24	1.08	0.27
март	6.77	4.66	4.60	2.55	19.25	10.94	1.08	0.23		
април	6.21	4.04	4.96	2.70	15.03	8.34	1.14	0.23		
май	5.37	3.15	8.40	4.41	5.87	3.03	1.20	0.23		
юни	5.08	2.93	9.75	4.96	3.80	1.51	1.12	0.23		
юли	4.24	2.38	9.70	4.94	1.13	0.35	1.09	0.24		
август	3.56	1.90	9.67	4.94	0.87	0.23	1.04	0.27		
септември	3.62	1.90	12.06	5.37	1.00	0.25	1.06	0.27		
октомври	3.53	1.90	24.19	19.86	0.89	0.25	1.11	0.27		
ноември	3.55	1.90	16.82	10.95	0.99	0.25	1.11	0.27		
декември	3.52	1.90	15.79	9.94	1.09	0.25	1.06	0.27		

Източник: БНБ.

**РЕАЛНИ МЕСЕЧНИ ЛИХВЕНИ ПРОЦЕНТИ**  
(дефлирани с индекса на потребителските цени)

	1995		1996		1997		1998		1999	
	краткосрочни кредити	едномесечни депозити	краткосрочни кредити	едномесечни депозити	краткосрочни кредити	едномесечни депозити	краткосрочни кредити	едномесечни депозити	краткосрочни кредити	едномесечни депозити
януари	2.83	0.77	1.20	-0.38	-19.09	-23.02	-0.80	-1.70	-0.43	-1.28
февруари	2.86	0.84	2.07	0.25	-65.59	-67.63	-0.60	-1.48	1.71	0.89
март	3.27	1.22	2.84	0.82	6.21	-1.18	1.13	0.28		
април	5.14	3.00	1.98	-0.21	15.84	9.11	1.03	0.12		
май	3.44	1.27	-3.61	-7.16	0.21	-2.48	0.74	-0.23		
юни	4.56	2.41	-8.73	-12.71	2.95	0.69	3.05	2.14		
юли	2.69	0.86	-11.05	-14.91	-2.44	-3.20	2.60	1.74		
август	3.00	1.35	-6.32	-10.36	-4.39	-5.00	1.97	1.19		
септември	-1.09	-2.73	-5.65	-11.28	-2.49	-3.22	-1.91	-2.67		
октомври	0.97	-0.62	6.46	2.74	0.37	-0.26	1.41	0.57		
ноември	0.97	-0.65	6.54	1.19	0.45	-0.28	2.07	1.22		
декември	0.90	-0.69	-8.78	-13.39	-0.38	-1.20	1.77	0.98		

Източник: БНБ, НСИ.



**ЛИХВЕН ДИФЕРЕНЦИАЛ МЕЖДУ ГОДИШНАТА  
ДОХОДНОСТ НА ТРИМЕСЕЧНИТЕ ДЦК И  
ТРИМЕСЕЧНИЯ ЕВРОЛИБОР**

Дата	Доходност		Лихвен процент (герм. марка) (If)	Лихвен диференциал <sup>2</sup>
	до падежа	ефективна <sup>1</sup> (I)		
28.Г'98	1.52	6.21	3.54	2.58
25.П'98	1.38	5.65	3.53	2.04
25.П'98	1.33	5.43	3.56	1.80
29.ІV'98	1.34	5.48	3.66	1.76
27.V'98	1.28	5.22	3.59	1.57
24.VI'98	1.30	5.30	3.56	1.68
29.VII'98	1.30	5.30	3.53	1.71
26.VIII'98	1.28	5.22	3.50	1.66
30.IX'98	1.27	5.17	3.56	1.56
28.X'98	1.32	5.39	3.58	1.74
25.XI'98	1.28	5.22	3.64	1.52
30.XII'98	1.27	5.17	3.24	1.87
6.Г'99	1.28	5.22	3.21	1.95
13.Г'99	1.27	5.18	3.18	1.94
20.Г'99	1.27	5.18	3.05	2.06
27.Г'99	1.26	5.14	3.08	1.99
3.П'99	1.26	5.14	3.10	1.98
10.П'99	1.25	5.08	3.11	1.91
17.П'99	1.23	5.00	3.09	1.86
24.П'99	1.23	5.00	3.08	1.86

<sup>1</sup> Изчислена на годишна база.

<sup>2</sup> Изчислен по формулата:

$$ID = \left[ \frac{(1+I/100)}{(1-If/100)} - 1 \right] \times 100$$

**Забележка:** До декември 1998 г. – тримесечен ЛИБОР за германската марка.

Източник: БНБ, Reuters.

**ЦЕНИ НА РЕГИСТРИРАНИТЕ СДЕЛКИ  
С ДЦК, ДЕНОМИНИРАНИ В ЩАТСКИ ДОЛАРИ,  
ЕМИТИРАНИ ПО РЕДА НА ЧЛ. 5 ОТ ЗУНК**

(щ. д.)

Дата	Цена		
	минимална	максимална	среднопотеглена
4.Г'99	58.50	62.50	60.33
5.Г'99	58.00	62.50	59.54
6.Г'99	55.78	62.50	58.90
7.Г'99	58.25	62.00	59.18
8.Г'99	58.50	58.50	58.50
11.Г'99	57.54	61.75	57.78
12.Г'99	58.90	62.50	60.64
13.Г'99	54.00	61.00	59.88
14.Г'99	54.00	60.50	55.10
15.Г'99	53.50	61.12	55.84
18.Г'99	56.20	62.00	56.40
19.Г'99	54.00	61.00	54.95
20.Г'99	56.60	60.00	56.96
21.Г'99	56.75	60.75	57.68
22.Г'99	56.25	56.50	56.37
25.Г'99	57.00	58.00	57.45
26.Г'99	57.25	61.00	57.45
27.Г'99	57.85	62.50	60.28
28.Г'99	56.60	60.50	58.52
29.Г'99	57.00	61.00	57.28
2.П'99	58.00	58.00	58.00
3.П'99	60.00	60.00	60.00
4.П'99	57.00	59.75	57.32
5.П'99	57.50	57.63	57.53
8.П'99	57.25	63.00	57.43
9.П'99	55.30	58.00	57.30
10.П'99	56.56	58.75	57.37
11.П'99	57.50	58.00	57.51
12.П'99	57.00	59.00	57.16
15.П'99	56.50	58.74	56.58
16.П'99	47.00	58.75	54.81
17.П'99	55.50	58.00	56.14
18.П'99	58.50	58.50	58.50
19.П'99	61.00	61.00	61.00
22.П'99	56.00	58.51	56.50
23.П'99	55.60	59.74	56.28
24.П'99	56.40	59.54	56.97
25.П'99	56.63	56.75	56.69
26.П'99	56.37	57.95	56.50

**Забележка:** Информацията се базира на регистрираните сделки в регистъра, воден в БНБ.

Източник: БНБ.

**КОТИРОВКИ НА БЪЛГАРСКИТЕ БРЕЙДИ ОБЛИГАЦИИ**

(щ. д. на 100 щ. д. номинал)

Дата	FLIRBs		IABs		DISCs	
	купува	продава	купува	продава	купува	продава
4.Г'99	60.00	61.00	68.50	70.00	71.50	
5.Г'99	60.00	59.63	69.50	71.25	72.00	74.75
6.Г'99	60.13	61.00	69.50	70.50	72.25	73.00
7.Г'99	59.00	60.50	68.63	70.25	70.00	72.75
8.Г'99	59.75	60.50	69.38	70.38	71.00	72.75
11.Г'99	58.00	60.00	67.75	69.00	69.50	71.25
12.Г'99	56.75	58.25	66.75	67.75	67.00	70.50
13.Г'99	52.75	54.00	60.25	62.50	62.75	64.38
14.Г'99	51.00	51.50	61.00	64.00	65.25	65.38
15.Г'99	54.50	55.63	61.00	63.00	68.25	69.25
19.Г'99	58.13	58.38	65.75	67.00	66.88	70.50
20.Г'99	59.00	59.13	67.00	68.00	69.25	70.75
21.Г'99	56.75	59.25	65.50	66.38	68.25	69.38
22.Г'99	55.50	59.00	66.00	67.00	68.63	71.00
25.Г'99	55.63	58.00	65.75	66.75	68.00	69.00
26.Г'99	55.50	59.00	66.63	67.63	68.13	71.00
27.Г'99	56.00	56.50	66.00	66.50	68.25	68.75
28.Г'99	55.63	56.75	66.13	67.13	68.00	69.00
29.Г'99	55.25	56.00	65.88	66.88	69.00	69.63
1.П'99	58.38	58.50	67.25	68.25	69.00	70.25
2.П'99	57.38	59.00	68.25	69.13	69.50	72.00
3.П'99	57.75	58.25	67.75	68.75	69.50	71.00
4.П'99	57.63	59.50	68.00	69.25	70.00	71.50
5.П'99	58.38	58.88	68.00	69.00	70.50	71.00
8.П'99	58.00	60.00	68.25	69.50	70.13	71.38
9.П'99	58.50	60.00	68.25	69.25	70.75	71.25
10.П'99	59.13	59.63	69.63	72.00	71.00	71.38
11.П'99	59.00	61.88	69.75	70.75	71.75	73.00
12.П'99	61.25	61.75	69.50	70.50	71.00	71.50
16.П'99	61.38	61.88	69.38	70.38	71.25	71.75
17.П'99	61.38	61.50	69.38	70.38	71.88	72.38
18.П'99	60.75	61.75	69.88	70.88	71.50	72.00
19.П'99	60.25	61.38	69.00	70.00	71.25	71.75
22.П'99	60.63	61.50	69.13	70.00	71.25	71.63
23.П'99	60.25	61.00	68.50	69.50	71.25	71.63
24.П'99	60.88	61.50	69.25	70.25	70.75	71.50
25.П'99	58.00	61.00	67.75	68.75	69.50	71.13
26.П'99	59.50	61.00	68.00	69.00	69.75	70.88

**FLIRBs** (Front-Loaded Interest Reduction Bonds) – облигации с първоначално намалени лихви.

**IABs** (Interest Arrears Bonds) – облигации за неплатени лихви.

**DISCs** (Discount Bonds) – облигации с отстъпка.

**Забележка:** Котировки при затваряне на борсите.

Източник: Reuters.

# Методологически бележки

<b>1</b>	<b>Външен сектор</b>	
	Внос и износ .....	60
	Платежен баланс .....	60
	Външен дълг .....	61
<b>2</b>	<b>Паричен сектор</b>	
	Общи бележки .....	61
	Паричен отчет .....	62
	Аналитична отчетност на БНБ и на търговските банки .....	64
	Лихвена статистика .....	65

## 1

**Външен сектор****Внос и износ**

Данните за вноса и износа са на база митнически декларации. Те обхващат: износа на потребителски стоки извън страната; реекспорта; временния внос за преработка с цел обратен износ; временния износ с цел обратен внос. Включена е и информация за вноса/износа, по която ИИЦ на МФ не обработва митническите декларации – специална продукция, природен газ, електроенергия, бункеровка (зареждане на самолети и кораби с горива, храни и др.).

Данните за износа са по страни – получатели на стоките, а вносът – по страни – производители на стоките. Критерий за отнасянето на външно-търговските сделки към съответен период е датата на пресичането на държавната граница.

В съответствие с изискванията на Системата на националните сметки (*System of National Accounts, 1993*) и на „Ръководство по платежен баланс“ на МВФ (*Balance of Payments Manual*) вносът и износът, включени в платежния баланс, се отчитат по цени FOB. Структурата на вноса според начина на използване и по географски региони е направена по цени CIF.

Вносът и износът се отчитат месечно от БНБ, а тримесечно – от БНБ съвместно с НСИ.

**Платежен баланс**

БНБ отчита платежния баланс на България в съответствие с изискванията на петото издание на „Ръководство по платежен баланс“ на МВФ, като същевременно публикува и аналитична таблица, чиято структура е според четвъртото издание на ръководството.

**Текуща сметка.** Данните за *Вноса* и *Износа* на стоки са на база FOB-цената на стоката, включваща производствената цена и разходите, свързани с транспортирането и застраховките на стоките до границата на страната износител. Отчитането на вноса и износа се извършва от НСИ и БНБ по обща методика.

В *транспортните услуги* се включват свързаните с превозването на стоки, товари, пътници, както и услуги, предоставяни при ползване на газопроводи, електропроводи и др. Постъпленията и плащанията по товарния и пътническия транспорт се базират на оценки на БНБ и на данни от НСИ.

Постъпленията и плащанията за *туристически услуги* се основават на предоставените от НСИ данни за броя на туристите според целта на пътуването им и посетенията от тях страни и на оценки на БНБ.

В статията *Лихви* на текущата сметка се включват получените и дължими за плащане лихви върху външните финансови активи и съответно пасиви на страната.

В статиите *Частни трансфери* и *Безвъзмездни преводи* се отчитат получени или предоставени дарения, помощи, наследство, печалби от лотарии, пенсии, данъци, вноски за социални осигуровки и др.

**Капиталова сметка.** В статията *Преки инвестиции* като активи се отчитат преките инвестиции, извършени от резиденти в чужбина, а като пасиви – преките инвестиции на нерезиденти в страната.

*Портфейлните инвестиции* са вложения в акции (когато техният размер не надвишава 10% от дяловия капитал на дружеството), облигации, бонове, краткосрочни депозитни сертификати и др.

В статията *Средно- и дългосрочни заеми* се включват получените през съответния период официални и частни финансови заеми от нерезиденти (без тези от МВФ и заемите от преки инвеститори към техни предприятия).

тия в страната). На отделен ред са посочени дължимите за плащане главници по тези заеми.

*Предоставени заеми (нето)* показва нетния размер на получените вземания от България по предоставени на други страни заеми.

Във *Валутни депозити на търговските банки* се показват измененията на остатъците по текущи и разплащателни сметки на търговски банки в чужбина.

В статията *Валутни депозити на фирми* са включени измененията на остатъците по сметки на български фирми в чужбина (получили разрешение от МФ).

В *Други валутни депозити* се отразяват измененията (увеличение или намаление) на валутните депозити на населението и на частните фирми в местни банки.

Основният елемент в статията *Брутни резерви на БНБ* са промените в активите на БНБ в чуждестранни банки.

В статията *Ползвани кредити от МВФ* се показва нетното изменение на задълженията на България към МВФ.

## Външен дълг

В таблицата за *брутния външен дълг* в конвертируема валута (по кредитори) задълженията на страната са разделени на *дългосрочни* (със срок на издължаване над една година) и *краткосрочни*.

В статията *Държавен и държавно гарантиран дълг* е посочен дългът на правителството и поетите от него гаранции по заеми, получени от български фирми.

В статията *Краткосрочен дълг* са обхванати всички задължения на страната със срок на издължаване, по-малък от една година. В съответствие с международните стандарти и с оглед получаване на необходимата съпоставимост между отчетените с платежния баланс потоци и данните, свързани с обслужването на външния дълг, в статията *Краткосрочен дълг* са включени просрочията на главници и лихви както по държавния и държавно гарантиран дълг, така и по частния дълг.

В статията *Други частни кредитори* се включват депозитите на нерезиденти в местни търговски банки и държавните ценни книжа, деноминирани в чуждестранна валута и закупени от нерезиденти. Включена е и предоставена на БНБ информация за кредитите, отпуснати от частни кредитори нерезиденти на местни физически и юридически лица с разрешение на МФ.

# 2

## Паричен сектор

### Общи бележки

Данните от паричната и банковата статистика са балансови и се извличат от месечните оборотни ведомости на финансовите институции, образуващи банковия сектор – БНБ и търговските банки (включително тези в ликвидация). Представянето на информацията отговаря на международните стандарти, като отчита и националните особености в счетоводната и банковата методология.

Активите и пасивите на банките са класифицирани по сектори, валути и финансови инструменти. За нуждите на паричната и банковата статистика националното стопанство се дели на следните сектори: банков, правителствен и неправителствен. Отношенията на страната с останалия свят са включени в т. нар. външен сектор (нерезидентни юридически и физически лица).

Правителственият сектор обхваща правителството и местните бюджети. Държавният бюджет и държавните фондове и извънбюджетните

сметки образуват правителствения бюджет, който заедно с местните бюджети съставят консолидирания държавен бюджет.

Неправителственият сектор включва държавни предприятия, частни фирми, население (домакинства) и небанкови финансови институции. Последните биват финансово-брокерски къщи, застрахователни дружества и други организации, които формират финансовия сектор, но не са част от банковия сектор.

Месечен паричен отчет се изготвя в БНБ от март 1990 г. От тогава до май 1995 г. са извършени няколко важни промени в съдържанието и формата на паричния отчет – разделяне на позициите в левове и чуждестранна валута, обособяване на паричните агрегати според тяхната ликвидност и др. Най-сериозни промени в динамичните редове настъпват от 1 юни 1995 г., когато бе въведен Единният национален сметкоплан и всички парични и кредитни агрегати бяха разделени по срочност, сектори и видове валути. Прекъсванията на динамичните редове преди това не могат да бъдат изгладени поради разлики в методиката за събиране и обработка на информацията и липса на базови данни.

От банките в ликвидация се изисква същата счетоводна информация, както от действащите. Когато тя не е представена в установените нормативни срокове, се извършва статистическа обработка на последните получени данни. Обобщената информация за банките в ликвидация се представя в допълнителна колона към паричния отчет и аналитичната отчетност на търговските банки.

Ревизиране на данни се извършва в случаите, когато някоя банка коригира своята информация или когато са публикувани предварителни данни (оценка). Това обикновено се отнася за последния месец на годината и задължително се посочва. Тъй като счетоводните записвания по годишните баланси на търговските банки и БНБ приключват през март на следващата година, с тях не се ревизират данните за предходните месеци (декември, януари и февруари).

## Паричен отчет

Паричният отчет се получава в резултат от консолидирането на балансите на паричните власти (БНБ) и на търговските банки. В него се съдържат основните парични агрегати, формиращи паричното предлагане и неговите източници – нетните чуждестранни активи и нетните вътрешни активи. *Нетните чуждестранни активи* представляват разликата между чуждестранните активи и пасиви на БНБ и на търговските банки. Сред чуждестранните активи отделно се посочва брутният международен валутен резерв на страната, включващ най-високоликвидните чуждестранни активи на БНБ. От 1 юли 1997 г. съгласно новия Закон за БНБ те са равни на активите на обособеното в баланса на БНБ управление „Емисионно“, което играе ролята на паричен съвет и поддържа фиксиран курс на лева към германската марка (от 1 януари 1999 г. – към еврото).

*Нетните вътрешни активи* включват вътрешния кредит и общ балансиращ ред, наречен *Други позиции (нето)*. Вътрешният кредит обединява кредита за консолидирания правителствен сектор и за неправителствения сектор. Кредитът за правителствения сектор е нетен – брутните вземания са намалени с депозитите на правителството, а кредитът за неправителствения сектор – брутен. В *Други позиции (нето)* се нетират множество сметки, характеризиращи междубанкови и вътрешнобанкови отношения, отношения между БНБ и търговските банки, собствен капитал, както и неклассифицираните активи и пасиви.

Вземанията от правителството включват вземанията на БНБ и търговските банки и се класифицират по валути и инструменти – държавни ценни книжа, заеми и др. ДЦК се разделят по матуриретен на краткосроч-

ни (до 12 месеца), средносрочни (до 5 години) и дългосрочни (над 5 години). Към краткосрочните се отнасят емитираните в левове за финансиране на бюджета съкровищни бонове (сконтови и лихвоносни); към средносрочните – емисии в левове за финансиране на бюджета, както и ДЦК за структурната реформа (за преоформяне на необслужвани кредити на държавни фирми към банките); а към дългосрочните – държавни облигации, емитирани за структурната реформа (по Закона за уреждане на необслужваните кредити, договорени до 31 декември 1990 г. – ЗУНК), и други аналогични по характер постановления на Министерския съвет, както и по Закона за държавна защита на влогове и сметки в търговските банки, за които БНБ е поискала откриване на производство по несъстоятелност (ЗДЗВСТБ), а също и емисии за секюритизиране на пряк дълг на правителството към БНБ.

Валутните ДЦК обединяват емитираните за структурната реформа средно- и дългосрочни държавни облигации, деноминирани в щатски долари. Средносрочните са по ЗДЗВСТБ, а дългосрочните – по ЗУНК.

Левовите заеми на правителството включват краткосрочните заеми от БНБ (до 3 месеца в рамките на календарната година и до 5% от приходите по консолидирания държавен бюджет съгласно стария Закон за БНБ, в сила до 10 юни 1997 г.), дългосрочните преки заеми от БНБ (по закона за държавния бюджет за съответните години) и остатъка от прекия дълг към Банка ДСК. Заемите във валута са само от БНБ и произтичат от новия Закон за БНБ от 10 юни 1997 г. Те са деноминирани в специални права на тираж (СПТ) и съответстват по матуритет и лихви на заемите на страната от МВФ.

Другите вземания са в левове и във валута. Те включват предимно приходни и разходни сметки в БНБ и търговските банки. Особеност на счетоводните стандарти в страната е кумулативното отчитане на тези сметки на консолидирания правителствен сектор. То се изразява в отделно водене на приходните и разходните сметки в течение на календарната година и приключването им чрез нетиране в края на годината. За нуждите на паричния отчет кумулативните сметки се представят нето и през календарната година

Вземанията от неправителствения сектор включват кредити, акционерни участия и др. Те са брутни и са в левове и във валута. Данните за *частните фирми и населението* са само от търговските банки, а за държавните предприятия и небанковите финансови институции – от БНБ и търговските банки.

В *Други позиции (нето)* за аналитични цели се обособяват позициите *Собствен капитал* и *Други активи и пасиви (нето)*. В *Собствен капитал* се включват *Капитал и резерви* и *Финансов резултат*, който се формира от печалба, финансови приходи, финансови разходи и разходи за издръжка. *Собствен капитал* се представя с обратен знак поради прехвърлянето му от пасивната в активната част на баланса, за да може в пасива да останат само парите. В този смисъл отрицателният *Финансов резултат* показва печалба, а положителният – загуба.

Паричното предлагане е представено по валути, парични агрегати и сектори. Паричният агрегат М1 включва най-бързоликвидните парични инструменти, които се използват за разплащане – *Пари извън банките* и *Безсрочни депозити* (текущи сметки). В съответствие с валутния режим, който определя разплащанията в страната да се извършват единствено в национална валута, този паричен агрегат е изцяло в левове.

Квазипарите са паричен агрегат с по-ниска ликвидност и се делят на срочни депозити, спестовни депозити и депозити в чуждестранна валута. Срочните депозити обединяват левовите депозити за определен срок (1, 3, 6, 12 месеца и пр.). Спестовните депозити са само на населението,



## Аналитична отчетност на БНБ и на търговските банки

те са също единствено в левове и към тях се отнасят и някои други видове депозити (например детските). Депозитите в чуждестранна валута включват както текущи сметки, така и срочни депозити. Квазипарите и паричният агрегат М1 образуват паричния агрегат М2.

Най-слаболиквидните парични средства са *Инструментите на паричния пазар* и *Депозитите срещу внос и блокираните депозити*. Те са в левове и валута и заедно с паричния агрегат М2 формират най-широкия паричен агрегат М3 (парично предлагане, широки пари).

Паричният отчет се консолидира въз основа на данните от аналитичната отчетност на БНБ и на търговските банки, съдържаща информация от месечните им оборотни ведомости и разбивки на активите и пасивите по сектори, матуриретен, степен на ликвидност и тип валута (национална и чуждестранна).

**БНБ.** *Чуждестранните активи* се делят по ликвидност на брутен международен валутен резерв и други чуждестранни активи. В рамките на първия се показва отделно монетарното злато. До 30 юни 1997 г. то се оценява по 300 щ. д. за 1 тройунция, а след това в съответствие с новия Закон за БНБ – по 500 германски марки за една тройунция или по пазарната му цена, ако тя е по-ниска.

*Другите чуждестранни активи* са по-нисколиквидни и включват участия в международни финансови институции (без резервната позиция на страната в МВФ, която е част от брутния международен валутен резерв), чуждестранни ДЦК, служещи за обезпечение на емитираните от правителството облигации за уреждане на външния дълг на страната към банките – кредиторки от Лондонския клуб, немонетарно злато и други благородни метали, акредитиви и др.

*Вземанията от нефинансови държавни предприятия* и *Вземанията от небанкови финансови институции* включват акционерно участие в дружества, пряко свързани с осъществяваната от БНБ дейност.

*Вземанията от търговските банки* включват използваните от БНБ инструменти на паричната политика, както и другите взаимоотношения с търговските банки (разчети и пр.). След въвеждането на паричния съвет единствен инструмент за рефинансиране на банките е обезпеченият кредит, като той може да се отпуска от БНБ само във функцията ѝ на кредитор от последна инстанция при възникване на ликвиден риск, засягащ стабилността на банковата система.

*Резервните пари* се състоят от парите извън банките, средствата на търговските банки и на някои небанкови финансови институции в БНБ и формират паричната база (паричния агрегат М0). Те са в левове и във валута и включват задължителните минимални резерви и свръхрезервите (разплащателни сметки, текущи сметки и срочни депозити).

*Чуждестранните пасиви* отразяват задълженията ѝ към външния сектор. След 1 юли 1997 г. те включват само задълженията към МВФ.

В *Собствен капитал* се включват основният капитал (200 млн. лв. до 1 юли 1997 г. и 20 млрд. лв. след това), резервните фондове и текущият нетен финансов резултат на БНБ.

**Търговски банки.** *Резервите* се състоят от средствата им по сметки в БНБ и парите в техните каси. Разликите със съответния компонент на резервните пари от аналитичната отчетност на БНБ се дължат на несъпадения във времето на насрещните потоци между централната банка и търговските банки.

*Чуждестранните активи* включват вземанията от нерезиденти (банки, правителства, небанкови институции и др.) и чуждестранна валута в брой в касите. Те не са част от международните резерви на страната.

Във *Вземанията от правителството* се включват и вземания, произ-



тичащи от стари неуредени задължения на правителството по външния дълг, които се съдържат в техните чуждестранни пасиви. Изписването им от актива и пасива води до скокообразни промени в динамичните редове.

## Лихвена статистика

*Основният лихвен процент* е действащият в края на месеца, определен от постигнатата на първичния аукцион средна годишна доходност по тримесечни държавни ценни книжа.

Лихвената статистика съдържа обобщени данни за лихвените нива на банките, с изключение на тези в ликвидация. Лихвите са осреднени за седмиците през месеца.

Краткосрочните лихви обхващат матуритетите от 1 ден до 12 месеца, а дългосрочните лихви – матуритетите над 12 месеца.

Лихвените проценти *по срочните депозити* отразяват лихвите по едномесечните левови и валутни спестявания като преобладаващ матуритет на спестяване.

Лихвените проценти *по безсрочните депозити* включват лихвите по разплащателни сметки и по депозити на виждане на държавни и частни предприятия.

Лихвените проценти по кредитите и срочните депозити са среднопретеглени за три сектора – държавни фирми, частни предприятия и население.

Лихвените проценти *по кредитите* отразяват лихвите по новодоговорените през съответния месец левови и валутни кредити.

Годишната капитализация за ОЛП е на тримесечна база, а за депозитите и кредитите – на едномесечна.

*Доходността на ДЦК* е среднопретеглена от всички емисии през календарния месец в ефективен размер.

Реалните лихвени нива по левовите кредити и депозити се определят от средните за месеца лихвени проценти, дефлирани с отчетената за същия период инфлация.

# Издания на БНБ

## 1

### Периодични издания

Годишни отчети на БНБ  
 Отчети на БНБ за януари – юни на съответната година  
 Информационен бюлетин  
 Monthly Bulletin  
 Държавен дълг  
 Government Debt Management  
 Вторичен пазар на ДЦК  
 Secondary Market of Government Securities  
 Сигнален информационен бюлетин за аотираните статии и нови заглавия в библиотеката на БНБ

## 2

### Непериодични издания

Банкови унифицирани стандарти – 7092 и 5392  
 Банкови унифицирани стандарти – 5194, 5294, 5494, 5594 и 9094  
 Банкови нормативни актове  
 Банковата система в България  
 Българската банкова система  
 Директиви за работа на кредитните институции в ЕС  
 Каталог на българските монети  
 Каталог на чуждестранните банкноти – първа част  
 Каталог на чуждестранните банкноти – втора част  
 Кредитната политика на търговската банка  
 Наредба за плащанията  
 Наръчник по аналитична отчетност на банките  
 Наръчник по банково счетоводство  
 Паричната политика в условията на преход  
 Преструктурирането на банковата система – стъпка към интеграцията с ЕС  
 Сборник документи, издадени от Базелския комитет по банков надзор  
 Справочник на информационните издания и услуги в БНБ

Джефри Милър, Стефан Петранов  
 Джефри Милър

Лорън Кейн

Мариеела Ненова, Николина Мичева,  
 Цветан Манчев, Александър Михайлов

Финансовата политика в България в условията на преход към пазарна икономика

## 3

### Дискусионни материали

Бр. 1/1998  
 Първата година на Паричния съвет в България

1/1998  
 The First Year of the Currency Board in Bulgaria

Бр. 2/1998  
 Финансова репресия и ратиониране на кредита в условията на паричен съвет в България

2/1998  
 Financial Repression and Credit Rationing under Currency Board Arrangement for Bulgaria

Бр. 3/1999  
 Стимули за инвестициите в България: оценка на нетния данъчен ефект върху държавния бюджет

3/1999  
 Investment Incentives in Bulgaria: Assessment of the Net Tax Effect on the State Budget

Бр. 4/1999  
 Два подхода към кризите на фиксираните курсове

4/1999  
 Two Approaches to Fixed Exchange Rate Crises

Виктор Йоцов, Николай Неновски,  
 Калин Христов, Ива Петрова,  
 Борис Петров

Victor Jotzov, Nikolay Nenovsky,  
 Kalin Hristov, Iva Petrova,  
 Boris Petrov

Николай Неновски, Калин Христов

Nikolay Nenovsky, Kalin Hristov

Добрислав Добрев, Бойко Ценов,  
 Петър Добрев, Джон Ърст

Dobrislav Dobrev, Boyko Tzenov,  
 Peter Dobrev, John Ayerst

Николай Неновски,  
 Калин Христов, Борис Петров

Nikolay Nenovsky,  
 Kalin Hristov, Boris Petrov

## 4

**Информация, предлагана чрез електронна поща**

Дневни курсове на чуждестранни валути към българския лев  
 Обем на търгуваната валута на междубанковия пазар  
 Баланс на управление „Емисионно“ (седмично)  
 Баланс на управление „Емисионно“ (месечно)  
 Баланс на управление „Банково“ (месечно)  
 Седмична статистическа информация  
 Платежен баланс (месечно)  
 Информация за предстоящи аукциони на ДЦК  
 Резултати от проведени аукциони на ДЦК  
 Съобщение за ОЛП (седмично)  
 Съобщение за цените за продажба на ДЦК на граждани (всекидневно)  
 Сборен баланс на търговските банки (месечно)  
 Сборен отчет за приходите и разходите на търговските банки (месечно)  
 Анотирана библиографска информация за публикациите от периодичния печат  
 Месечна справка за brutния външен дълг (размер, обслужване и индикатори)  
 Месечна справка за външната търговия  
 Тримесечна справка за купюрния строеж на емисиите от банкноти и монети  
 Тримесечна обобщена справка за депозитите в левове и валута на ТБ  
 Решения на УС на БНБ, заповеди на управителя, съобщения на пресцентъра

## 5

**Статии, публикувани в „Информационен бюлетин“ през 1997 г.**

Цветан Манчев  
 Петър Игнатиев  
 Здравко Балъзов  
 Раймунд Диц  
 Виктор Йоцов, Николай Неновски  
 Цветан Манчев, Александър Михайлов

Емил Димитров

Николай Неновски  
 Мирослав Неделчев  
 Мариела Ненова, Цветан Манчев

Паричното предлагане в България в условията на паричен съвет (8/1997 г.)  
 Банковата система през периода 1992 г. – 1996 г. (7/1997 г.)  
 Равновесни равнища на валутния курс и чуждестранните резерви при паричен съвет (6/1997 г.)  
 Режим на паричен съвет в България: кое е равновесното ниво на валутния курс? (5/1997 г.)  
 Избор на резервна валута и фиксиране на валутния курс при въвеждането на паричен съвет (4/1997 г.)  
 Паричен съвет, перспективи за растеж на икономиката и избор на разменно съотношение на лева (4/1997 г.)  
 Надценяването на реалния валутен курс при паричен съвет – последствия и решения (4/1997 г.)  
 Отношения между банковите инспектори и външните одитори (4/1997 г.)  
 Системните финансови кризи (3/1997 г.)  
 Участието на търговски банки в Клиринговата банкова асоциация – предимства и недостатъци (2/1997 г.)  
 Структурни неравновесия и декапитализиране на банковата система в България след 1991 г. (1/1997 г.)

## 6

**Статии, публикувани в „Monthly Bulletin“ през 1996 г. и 1997 г.**

Tzvetan Manchev  
 Peter Ignatiev  
 Zdravko Balyozov  
 Nikolai Nenovsky, Victor Yotzov  
 Raimund Dietz  
 Mariela Nenova, Tzvetan Manchev  
 Mariela Nenova  
 Valeri Dimitrov  
 Georgi Petkov  
 Stephen Petranov  
 Rossen Rozenov  
 Nikolina Micheva  
 Zdravko Balyozov  
 Daniela Bobeva

Money Supply in Bulgaria under a Currency Board Arrangement (8/1997)  
 Development of the Bulgarian Banking System between 1992 and 1996 (7/1997)  
 Equilibrium Exchange Rates and Foreign Exchange Reserves under a Currency Board Arrangement in Bulgaria (6/1997)  
 Study on the Demand for Money in Bulgaria (5/1997)  
 Currency Board Arrangement for Bulgaria: What is a Competitive Level for the Bulgarian Exchange Rate? (4/1997)  
 Structural Imbalances and Decapitalization of the Bulgarian Banking System after 1991 (12/1996)  
 Seignorage and Inflation (9/1996)  
 Amendments and Additions to the Law on Banks and Credit Activity (8/1996)  
 The New System for Using Minimum Reserve Requirements (7/1996)  
 The Money Market and Monetary Policy during Economic Transition (6/1996)  
 Barriers to Economic Growth (5/1996)  
 Monetary Policy and Government Debt Management – the Role of Primary Dealers (4/1996)  
 Annual Meeting of the Board of Directors of the EBRD – Opening Address of the Prime Minister of Bulgaria (3/1996)  
 Monetary Policy in 1996: Major Trends and Problems (2/1996)  
 Foreign Investment in Bulgaria in 1995 (1/1996)

# Адреси на търговските банки

(април 1999 г.)

## Банки с лицензия за извършване на банкови сделки в страната и в чужбина

### „Биохим“

ул. „Иван Вазов“ № 1  
1040 София  
тел. 02/54 999  
код **66096608**

### Евробанк

бул. „Черни връх“ № 43  
1407 София  
тел. 02/623 366  
код **17091705**

### Първа източна международна банка

ул. „Леге“ № 10  
1000 София  
тел. 02/946 16 82  
код **47094708**

### Булбанк

пл. „Света Неделя“ № 7  
1040 София  
тел. 02/9841/1111  
код **62196214**

### Експресбанк

бул. „Владислав Варненчик“ № 92  
9000 Варна  
тел. 052/223 073  
код **40094005**

### Първа инвестиционна банка

ул. „Стефан Караджа“ № 10  
1000 София  
тел. 02/91 001  
код **15091501**

### Българо-американска кредитна банка

ул. „Шипка“ № 3  
1504 София  
тел. 02/943 30 77  
код **16091603**

### Корпоративна търговска банка

ул. „Екзарх Йосиф“ № 65  
1000 София  
тел. 02/980 93 62  
код **22092207**

### Райфайзенбанк, България

ул. „Николай Гогол“ № 18 – 20  
1504 София  
тел. 02/919 859  
код **15591550**

### „България-инвест“

бул. „Княгиня Мария-Луиза“ № 65  
1202 София  
тел. 02/988 54 88; 831 073  
код **56195610**

### Международна банка за търговия и развитие

ул. „Иван Вазов“ № 2  
1000 София  
тел. 02/980 60 85  
код **89098905**

### Росексимбанк

ул. „Леге“ № 15  
1504 София  
тел. 02/980 26 22  
код **32093208**

### Българска инвестиционна банка

ул. „Сердика“ № 20  
1000 София  
тел. 02/981 41 02; 981 65 25  
код **48094800**

### Насърчителна банка, АД

пл. „Света Неделя“ № 1  
1040 София  
тел. 02/980 78 75  
код

### Тексимбанк

бул. „Княгиня Мария-Луиза“ № 107  
1000 София  
тел. 02/333 209; 314 038  
код **54595451**

### Българска пощенска банка

пл. „България“ № 1  
1414 София  
тел. 02/963 20 96; 963 21 04; 963 21 05  
код **92099203**

### Нефтинвестбанк

ул. „Георги С. Раковски“ № 155  
1000 София  
тел. 02/981 77 34; 981 77 62  
код **12091206**

### ТБ „Хеброс“

бул. „Цар Борис III  
Обединител“ № 37  
4000 Пловдив  
тел. 032/264 228; 231 876  
код **80098009**

### БРИбанк

бул. „Съборна“ № 11 А  
1000 София  
тел. 02/8607/204  
код **88898882**

### Обединена българска банка

ул. „Света София“ № 5  
1040 София  
тел. 02/84 70 22 90  
код **20092003**

### Централна кооперативна банка

ул. „Георги С. Раковски“ № 103  
1000 София  
тел. 02/874 007; 984 438  
код **79097904**

### БНП – Дрезднербанк, София

пл. „Народно събрание“ № 11  
1000 София  
тел. 02/980 12 37; 980 89 51  
код **44094402**

### Общинска банка

ул. „Врабча“ № 6  
1000 София  
тел. 02/ 980 12 05  
код **13091308**

### Юнионбанк

ул. „Дамян Груев“ № 10 – 12  
1606 София  
тел. 02/487 6002/4535; 988 46 39  
код **19591957**

### Демирбанк

бул. „Драган Цанков“ № 36  
1421 София  
тел. 02/916 150 37; 971 21 49; 971 21 32  
код **24092400**

## Банки с лицензия за извършване на банкови сделки само в страната и с ограничена лицензия

**Балканска универсална банка**  
ул. „Любен Каравелов“ № 34  
1000 София  
тел. 02/84 581  
код **59095902**

**Банка ДСК**  
ул. „Московска“ № 19  
1000 София  
тел. 02/985 57 220  
код **30093004**

**Токуда кредит експрес банк**  
ул. „Граф Игнатиев“ № 3  
1000 София  
тел. 02/981 01 67; 980 12 94  
код **26092604**

## Клонове на чуждестранни банки

**ИНГ банк**  
клон **София**  
ул. „Васил Левски“ № 7  
1000 София  
тел. 02/980 93 03  
код **14591458**

**Сосиете женерал**  
клон **София**  
бул. „Драган Цанков“ № 36  
1040 София  
тел. 02/91 941  
код **18091807**

**Хиосбанк**  
клон **София**  
бул. „Витоша“ № 3  
1000 София  
тел. 02/980 89 03  
код **19091909**

**Йонийска и популярна банка на  
Гърция**  
клон **София**  
бул. „Ал. Стамболийски“ № 20  
1000 София  
тел. 02/980 15 57  
код **89898984**

**Те-Дже зираат банкасъ**  
клон **София**  
пл. „Света Неделя“ № 19  
1000 София  
тел. 02/980 00 87  
код **35093503**

**Хипоферайнсбанк, България  
(Баварско-българска търговска  
банка, клон София)**  
ул. „Алабин“ № 36  
1000 София  
тел. 02/981 05 00  
код **14091400**

**Национална банка на Гърция**  
клон **София**  
ул. „Триадница“ № 5  
1000 София  
тел. 02/981 50 10  
код **19991991**

Издание на Българската народна банка  
1000 София, пл. „Княз Александър Батенберг“ № 1  
Телефон 886-1351, 1906, 1271  
Телекс (067) 24090, 24091  
Факс (3592) 980 2425, 980 6493

© Българска народна банка, 1999

**ISSN 1310 – 3059**

Материалите са получени за редакционна обработка на 15 април 1999 г.

Материалите и информацията, публикувани в *Информационния бюлетин на БНБ*, могат да се ползват без специално разрешение, единствено с изричното позоваване на източника.

## **Абонамент 1999 г.**

Изданията на БНБ можете да АБОНИРАТЕ чрез приложената в този брой **картичка за абонамент**, адресирана до БНБ, отдел „Печатни издания“. В съпровождащото я платежно нареждане посочвайте точния си адрес, пощенския код, трите имена на получателя и заглавията на изданията, за които *по банков път* превеждате съответната сума:

### **„Информационен бюлетин на БНБ“**

И

### **„Bulgarian National Bank Monthly Bulletin“**

Излиза веднъж месечно и съдържа информация за решенията на УС на БНБ, валутния курс, златните и валутните резерви на БНБ, лихвената политика, пускането на пари в обращение, кредитните вложения и ресурси на банките, спестяванията на населението, изпълнението на държавния бюджет, движението на цените, работните заплати, инфлацията и производството.

на български език – годишен абонамент 42 000 лв.  
на английски език – годишен абонамент 75 000 лв.

### **„Държавен дълг – бюлетин на БНБ и МФ“**

И

### **“Government Debt Management – Bulletin of the Bulgarian National Bank and Ministry of Finance”**

Месечно издание, съдържащо текуща информация за финансирането на бюджетния дефицит с емисии държавни ценни книжа; за целевите емисии, предназначени за пряка продажба на граждани и нефинансови институции; за размера и структурата на вътрешния държавен дълг; емисионен календар за следващия месец и др.

на български език – годишен абонамент 39 000 лв.  
на английски език – годишен абонамент 57 000 лв.

### **„Вторичен пазар на ДЦК“**

И

### **„Secondary Market of Government Securities“**

Месечен бюлетин на БНБ, съдържащ информация за междубанковия пазар на ДЦК, за продажбите на ДЦК на небанкови финансови институции, фирми и граждани; за продадените ДЦК, емитирани за структурната реформа, за участие в приватизационни сделки; тарифата за таксите и комисионите за обработка на сделките с ДЦК; първичните дилъри на ДЦК и страници на Reuters за котировките им и др.

на български език – годишен абонамент 33 000 лв.  
на английски език – годишен абонамент 42 000 лв.