

**БЪЛГАРСКА НАРОДНА БАНКА**

**Информационен бюлетин**

Брой 3/1999 г.

**Съдържание**

**Графики**

Реален сектор	5
Външен сектор	8
Публични финанси	10
Паричен сектор	11

**Таблицы**

Реален сектор	21
Външен сектор	25
Публични финанси	35
Паричен сектор	37

**Методологически бележки**

Външен сектор	62
Паричен сектор	65

**Решения на УС на БНБ** 69

**Издания на БНБ** 69

**Адреси на търговските банки** 71

**Абревиатури**

БВД	– брутен външен дълг
БВП	– брутен вътрешен продукт
ДБ	– държавен бюджет
ДСК	– Държавна спестовна каса
ДЦК	– държавни ценни книжа
ЕАСТ	– Европейска асоциация за свободна търговия
ЕБВР	– Европейска банка за възстановяване и развитие
ЕИБ	– Европейска инвестиционна банка
ЗДЗВСТБ	– Закон за държавна защита на влогове и сметки в търговските банки, за които БНБ е поискала откриване на производство по несъстоятелност
ЗУНК	– Закон за уреждане на необслужваните кредити, договорени до 31 декември 1990 г.
ИИЦ на МФ	– Информационно-изчислителен център на МФ
ЛИБОР	– лондонски междубанков лихвен процент
МВФ	– Международен валутен фонд
МФ	– Министерство на финансите
НСЗ	– Национална служба по заетостта
НСИ	– Национален статистически институт
ОИСР	– Организация за икономическо сътрудничество и развитие
ОЛП	– основен лихвен процент
СПТ	– специални права на тираж
ТБ	– търговски банки
ЦЕФТА	– Централноевропейска асоциация за свободна търговия
CIF	– Cost, Insurance, Freight
FOB	– Free on Board

# Графики

## 1

### Реален сектор

Структура на БВП по икономически сектори .....	5
Месечно изменение на потребителските цени през периода I'91 – XII'97 .....	5
Месечно изменение на потребителските цени през периода I'98 – III'99 .....	5
Изменение на потребителските цени през периода I'92 – I'98 спрямо съответния месец на предходната година .....	6
Изменение на потребителските цени през периода II'98 – III'99 спрямо съответния месец на предходната година .....	6
Месечно изменение на цените на производител за периода XII'91 – XII'97 .....	6
Месечно изменение на цените на производител за периода I'98 – III'99 .....	7
Динамика на средната работна заплата .....	7
Безработица .....	7

## 2

### Външен сектор

Валутен курс на лева към щатския долар .....	8
Платежен баланс .....	8
Структура на brutния външен дълг .....	8
Дългови индикатори .....	9
Брутен външен дълг	
Обслужване на външния дълг	
Обеми на междубанковия валутен пазар .....	9

## 3

### Публични финанси

Финансиране на бюджетния дефицит .....	10
Месечно изпълнение на републиканския бюджет .....	10

## 4

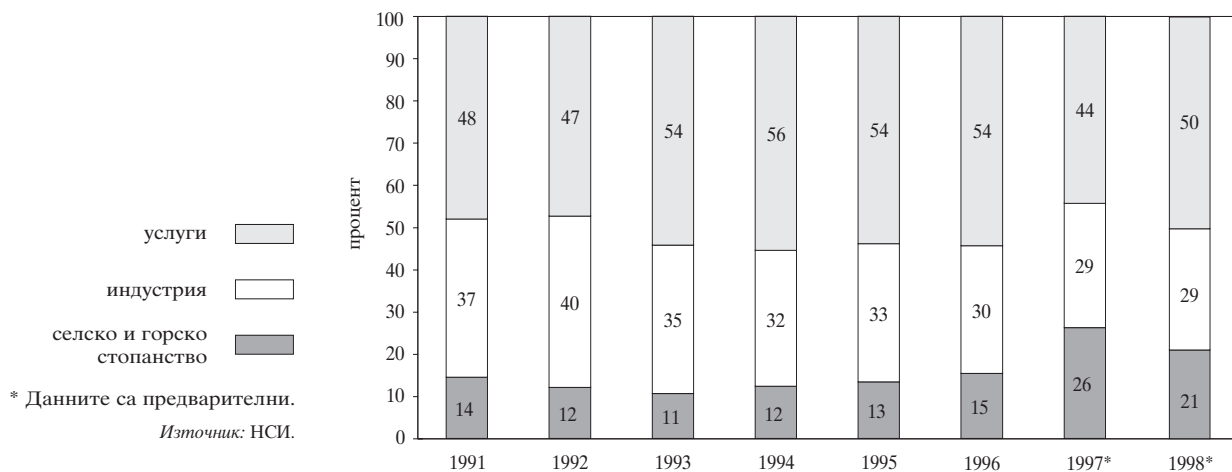
### Паричен сектор

Парични агрегати за периода XII'95 – VI'97 .....	11
Парични агрегати за периода VII'97 – III'99 .....	11
Индекси на паричните агрегати в номинално изражение за периода XII'95 – VI'97 .....	12
Индекси на паричните агрегати в номинално изражение за периода VII'97 – III'99 .....	12
Индекси на паричните агрегати в реално изражение за периода XII'95 – VI'97 .....	12
Индекси на паричните агрегати в реално изражение за периода VII'97 – III'99 .....	13
Структура на вътрешния кредит .....	13
Паричен мултипликатор и неговите компоненти .....	13

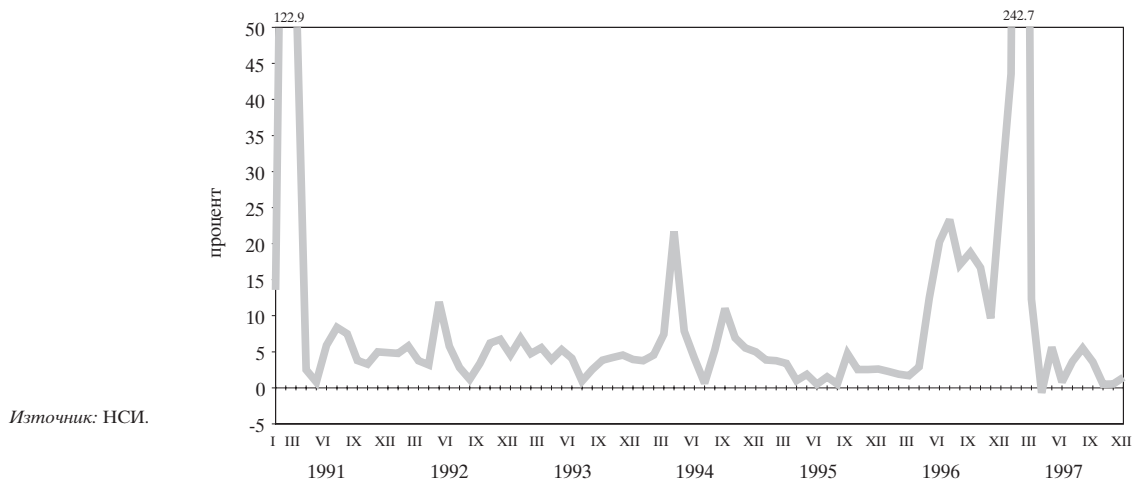
Номинални месечни лихвени проценти за периода I'95 – VI'97 ....	14
Номинални месечни лихвени проценти за периода VII'97 – III'99	14
Реални месечни лихвени проценти за периода I'95 – VI'97.....	14
Реални месечни лихвени проценти за периода VII'97 – III'99 .....	15
Динамика на среднопретеглените цени на деноминирани в щатски долари ДЦК, емитирани по реда на чл. 5 от ЗУНК .....	15
Котировки на българските брейди облигации .....	16
Спред „купува – продава“ на FLIRBs	
Спред „купува – продава“ на DISCs	
Спред „купува – продава“ на IABs	
Индекси на цените на брейди облигациите и общ индекс* на пазара .....	17
Брутни валутни резерви .....	17
Междубанков паричен пазар .....	17
Лихвени проценти на междубанковия пазар .....	18
Лихвен диференциал между годишната доходност на тримесечните ДЦК и тримесечния ЕВРОЛИБОР .....	18

# 1 Реален сектор

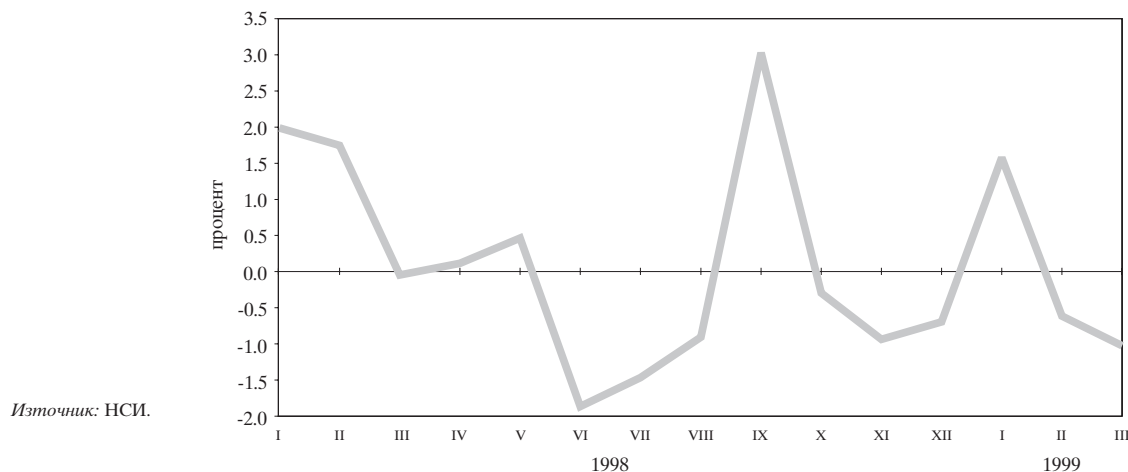
## Структура на БВП по икономически сектори



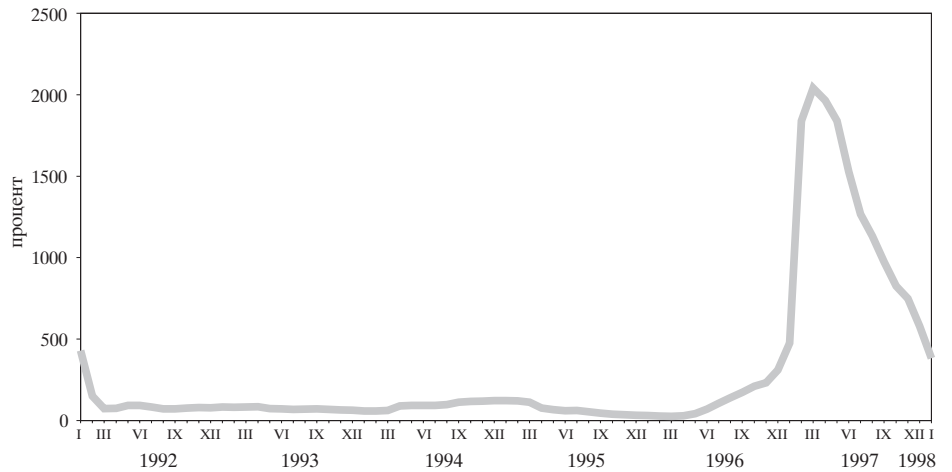
## Месечно изменение на потребителските цени през периода I'91 – XII'97



## Месечно изменение на потребителските цени през периода I'98 – III'99

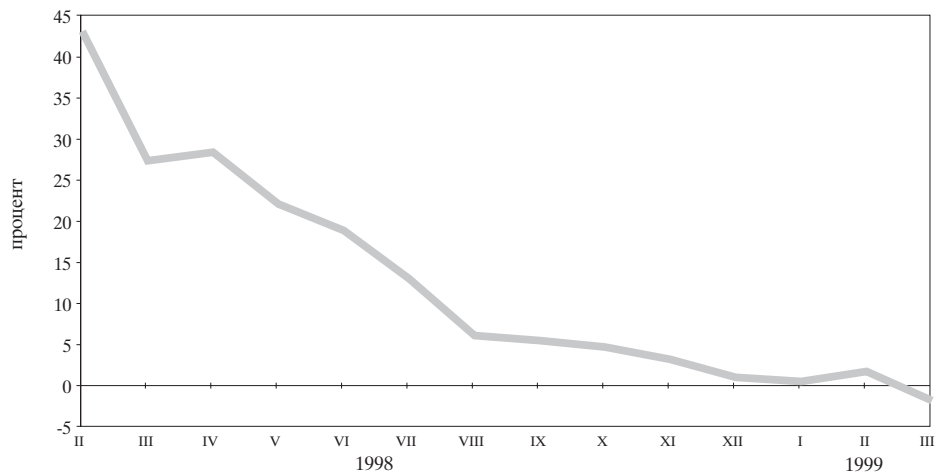


**Изменение на потребителските цени през периода I'92 – I'98  
спрямо съответния месец на предходната година**



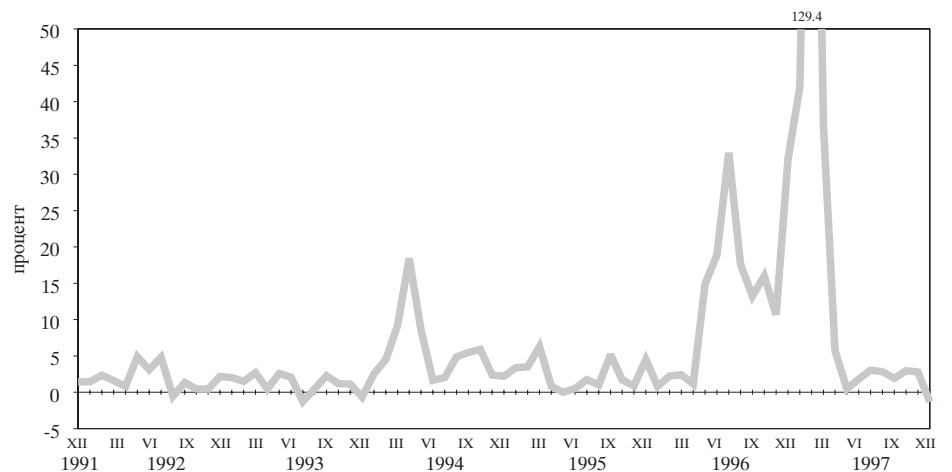
Източник: НСИ.

**Изменение на потребителските цени през периода II'98 – III'99  
спрямо съответния месец на предходната година**



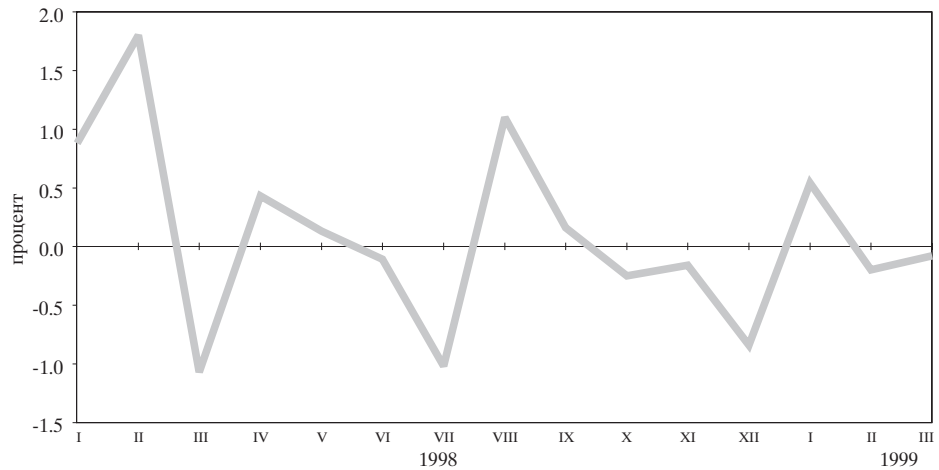
Източник: НСИ.

**Месечно изменение на цените на производител  
за периода XII'91 – XII'97**



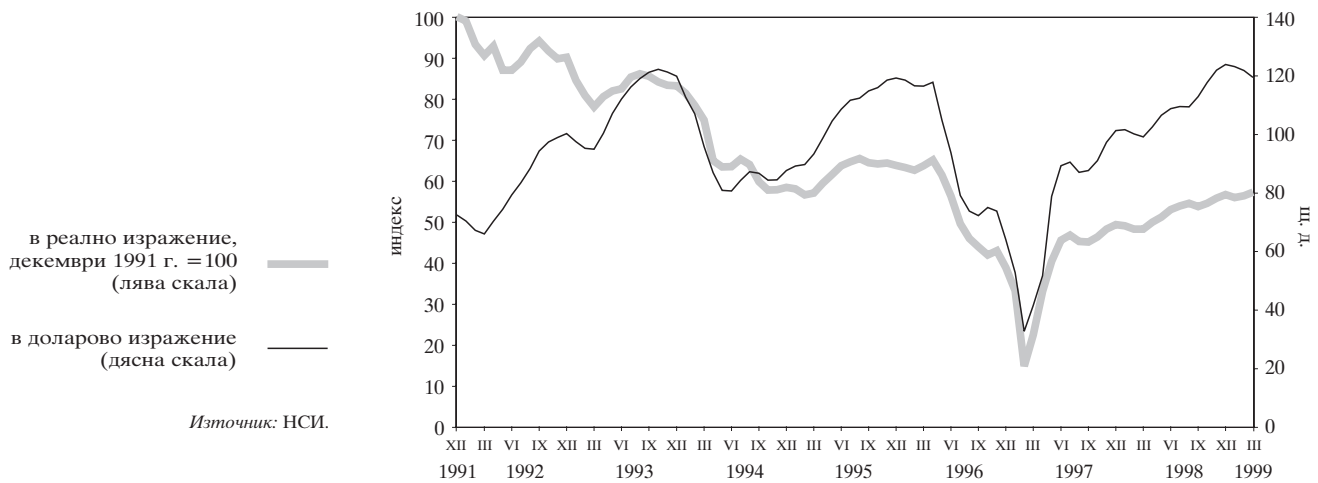
Източник: НСИ.

**Месечно изменение на цените на производител за периода I'98 – III'99**



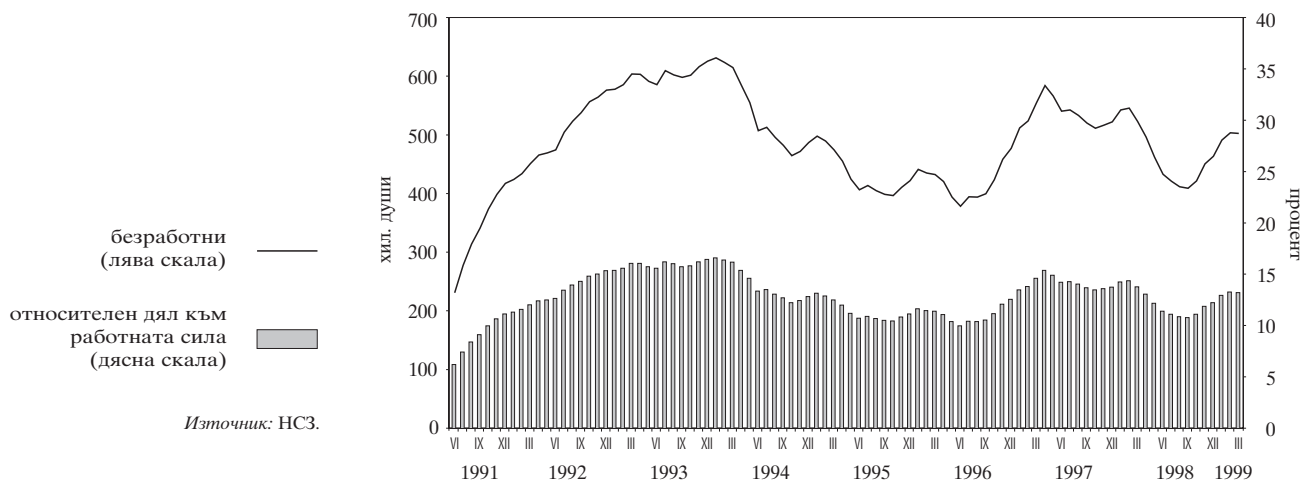
Източник: НСИ.

**Динамика на средната работна заплата (тримесечна плъзгаща се средна)**



Източник: НСИ.

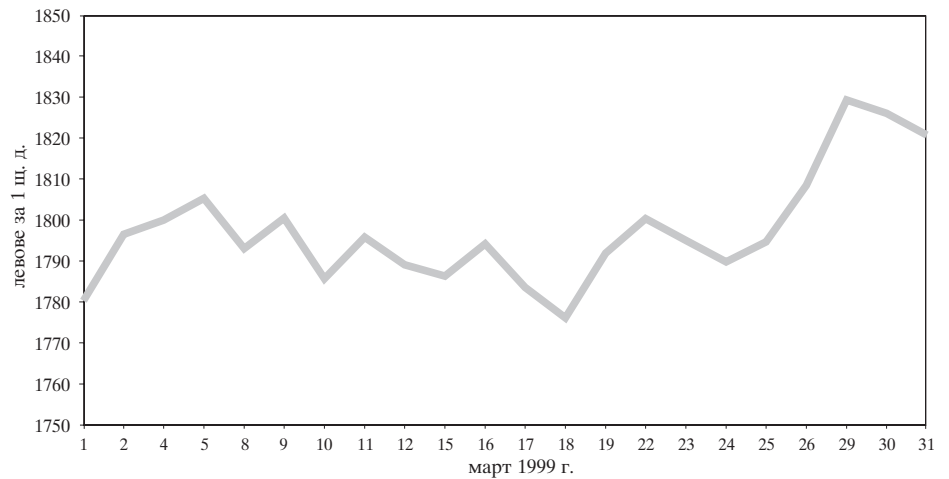
**Безработица**



Източник: НСЗ.

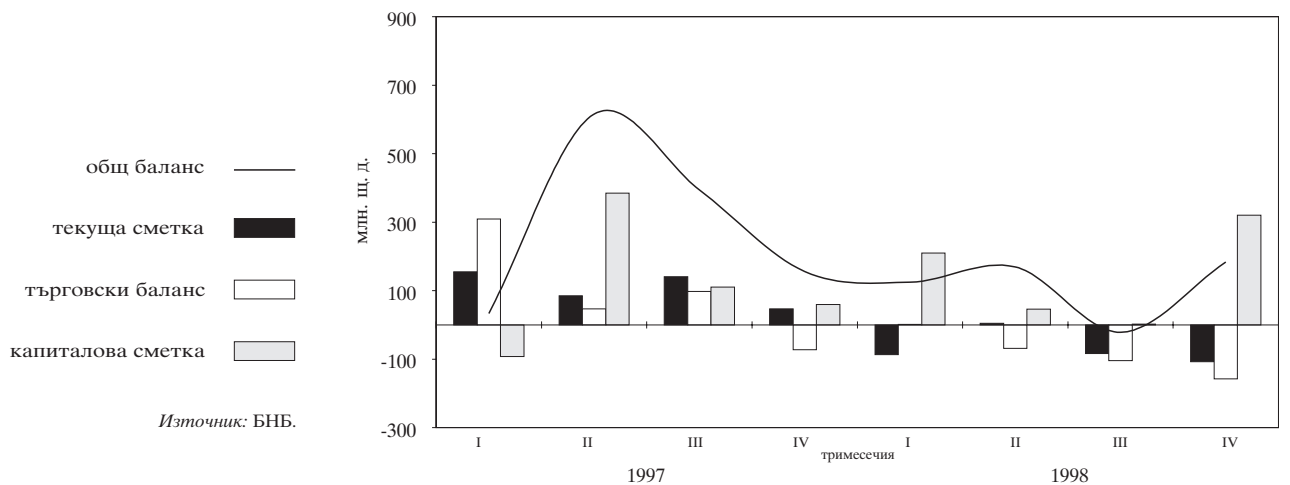
# 2 Външен сектор

Валутен курс на лева към щатския долар



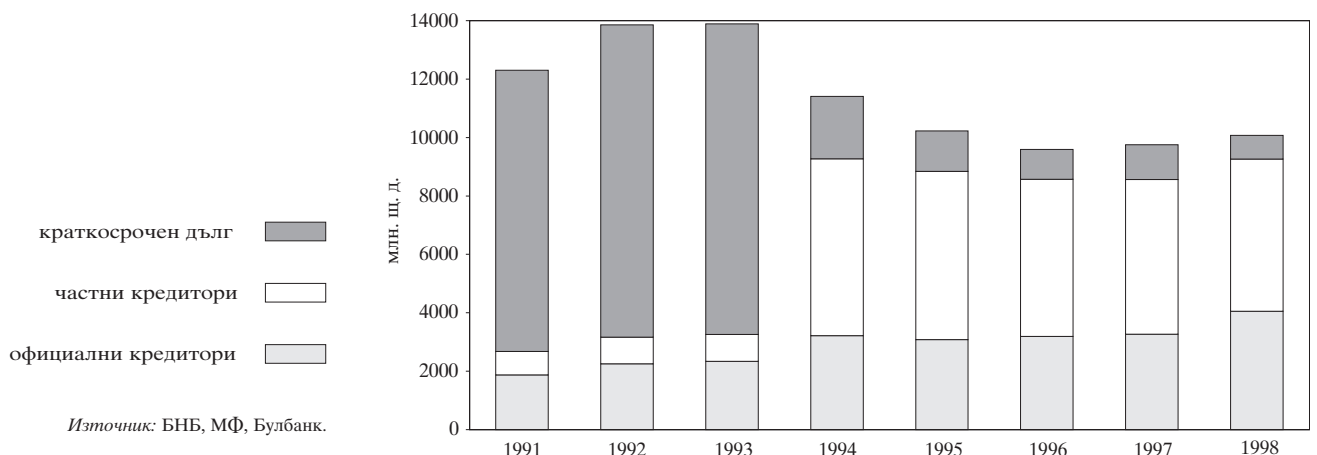
Източник: БНБ.

Платежен баланс



Източник: БНБ.

Структура на brutния външен дълг

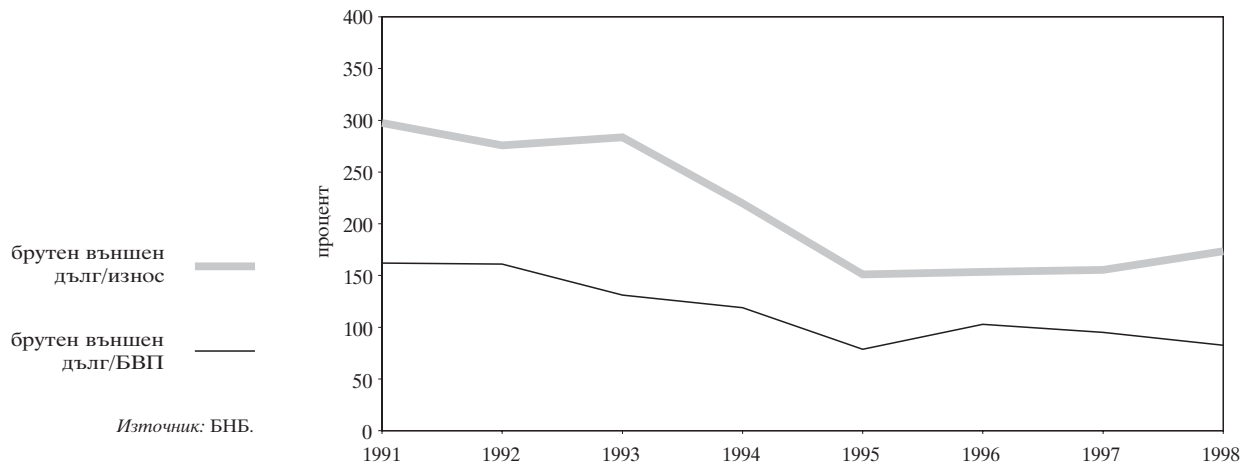


Източник: БНБ, МФ, Булбанк.

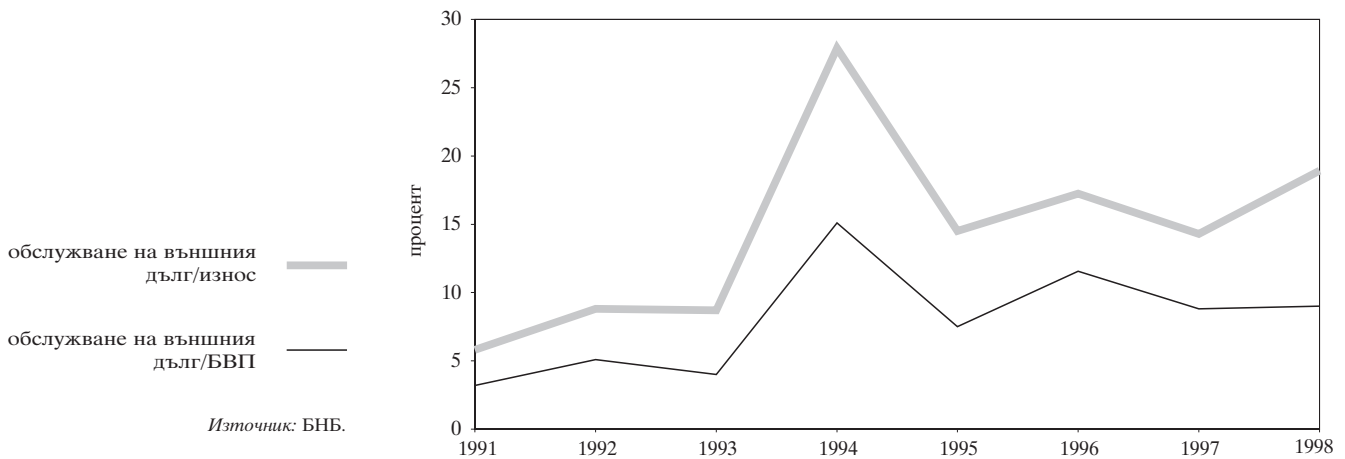


Дългови индикатори

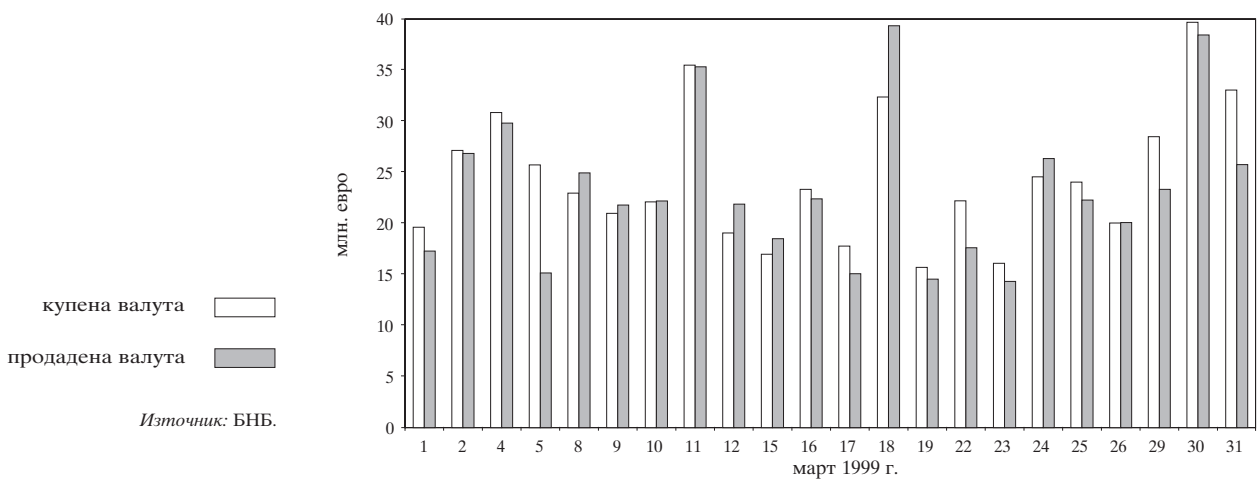
Брутен външен дълг



Обслужване на външния дълг

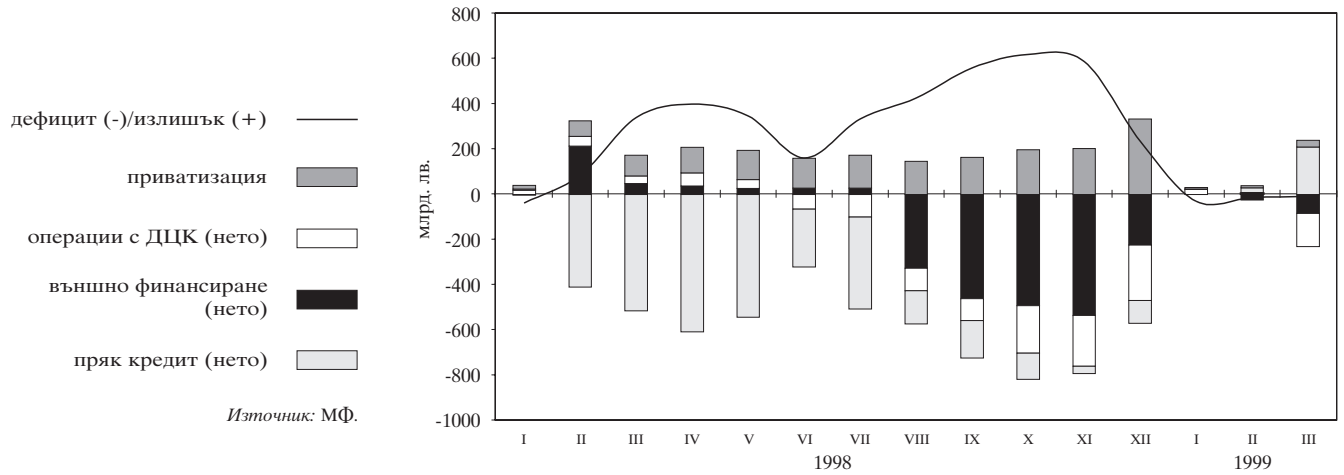


Обеми на междубанковия валутен пазар

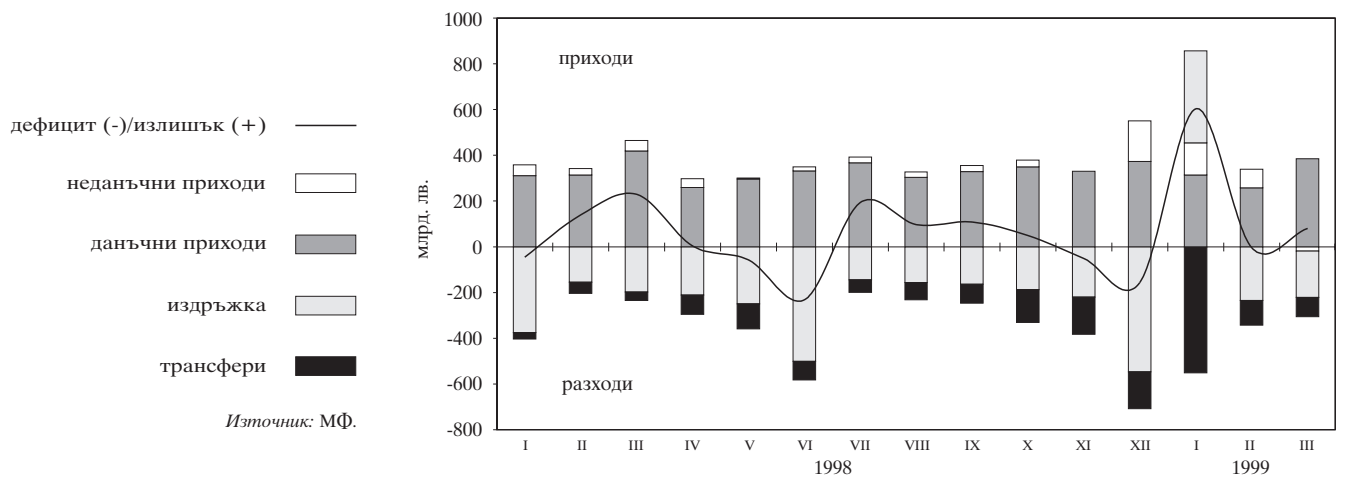


# 3 Публични финанси

Финансиране на бюджетния дефицит

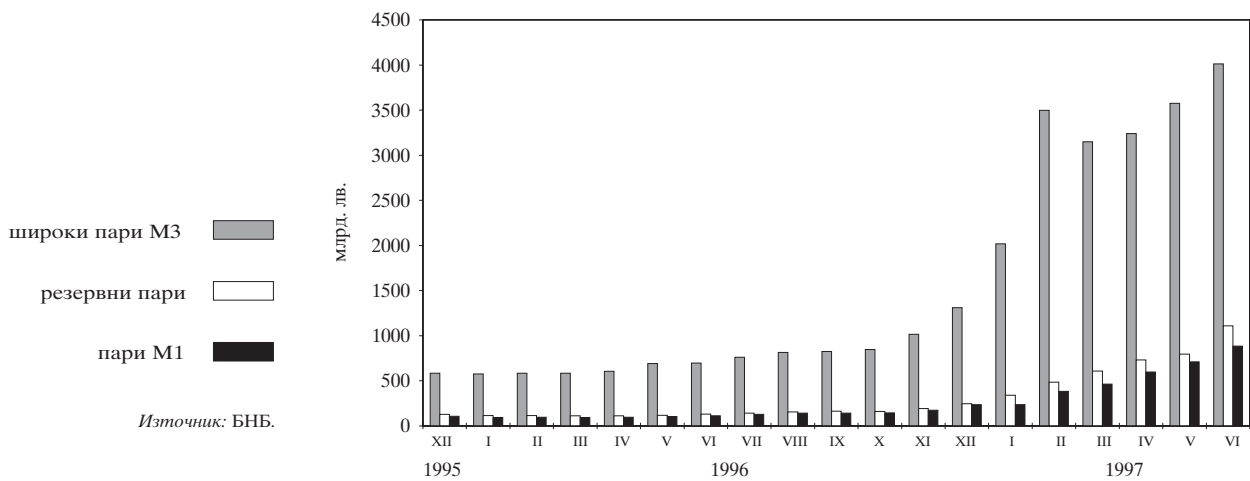


Месечно изпълнение на републиканския бюджет

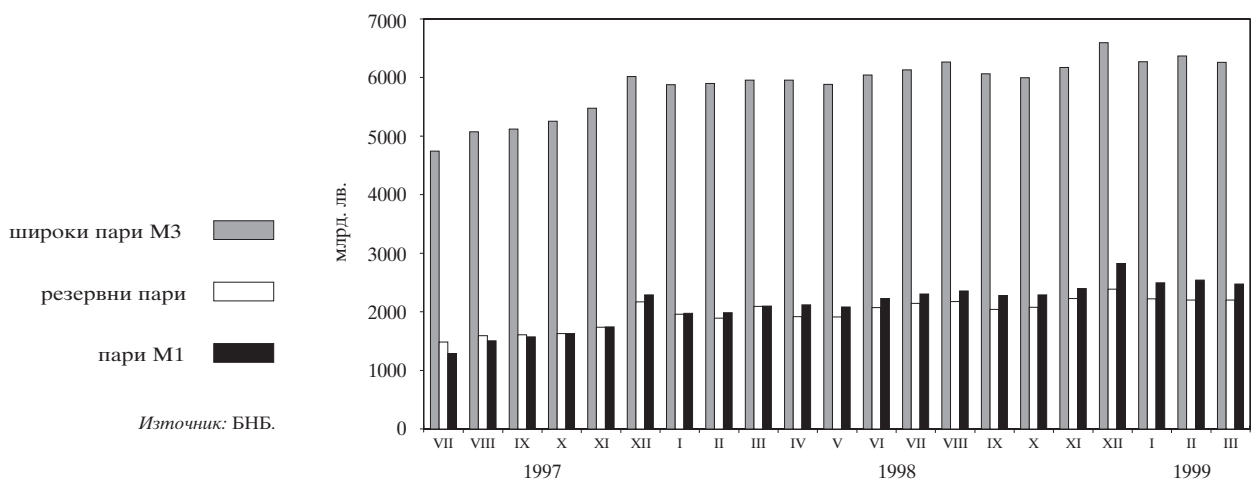


# 4 Паричен сектор

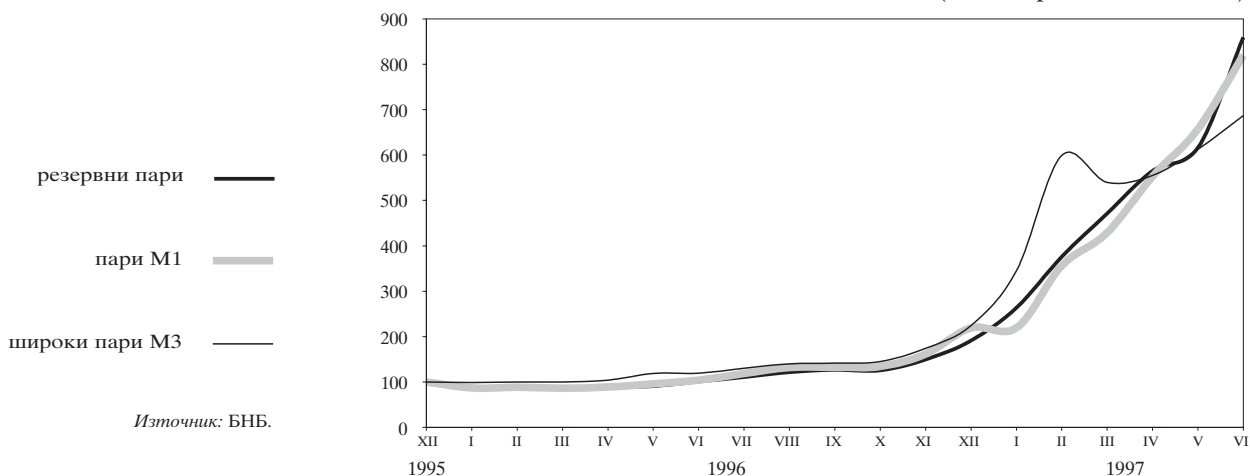
Парични агрегати за периода XII'95 – VI'97



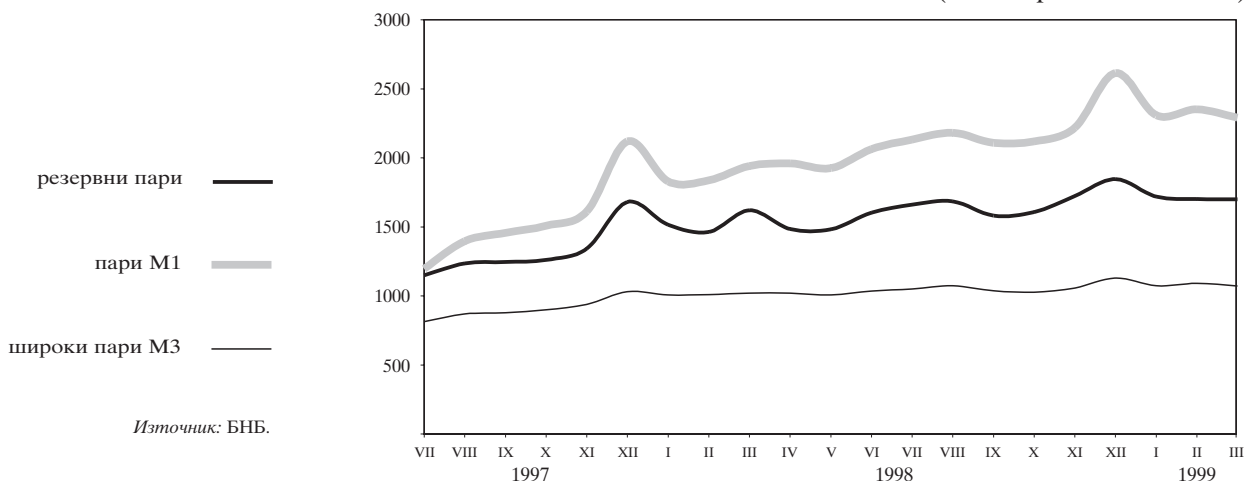
Парични агрегати за периода VII'97 – III'99



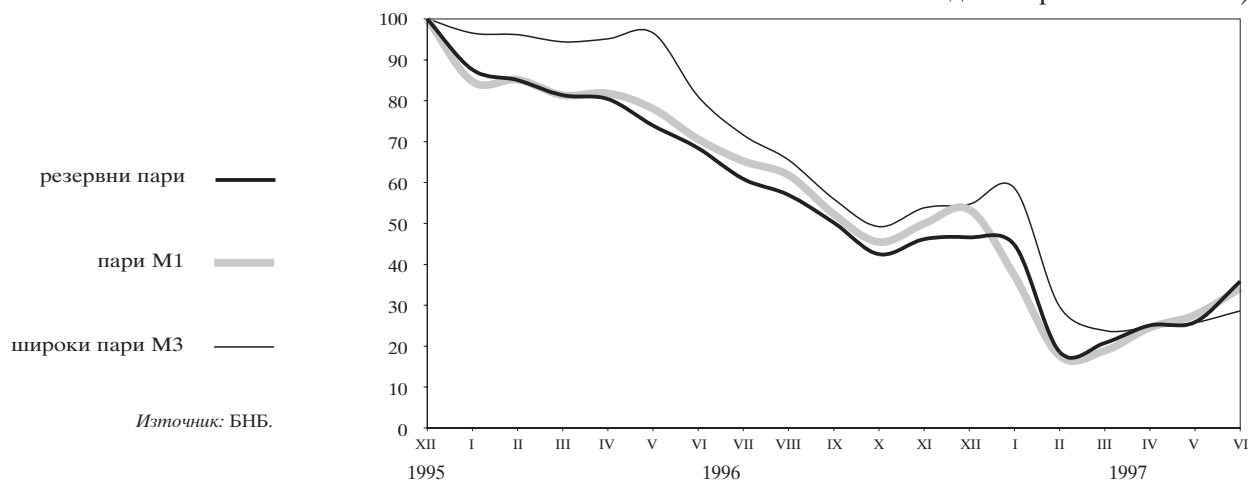
**Индекси на паричните агрегати в номинално изражение  
за периода XII'95 – VI'97**  
(декември 1995 г. = 100)



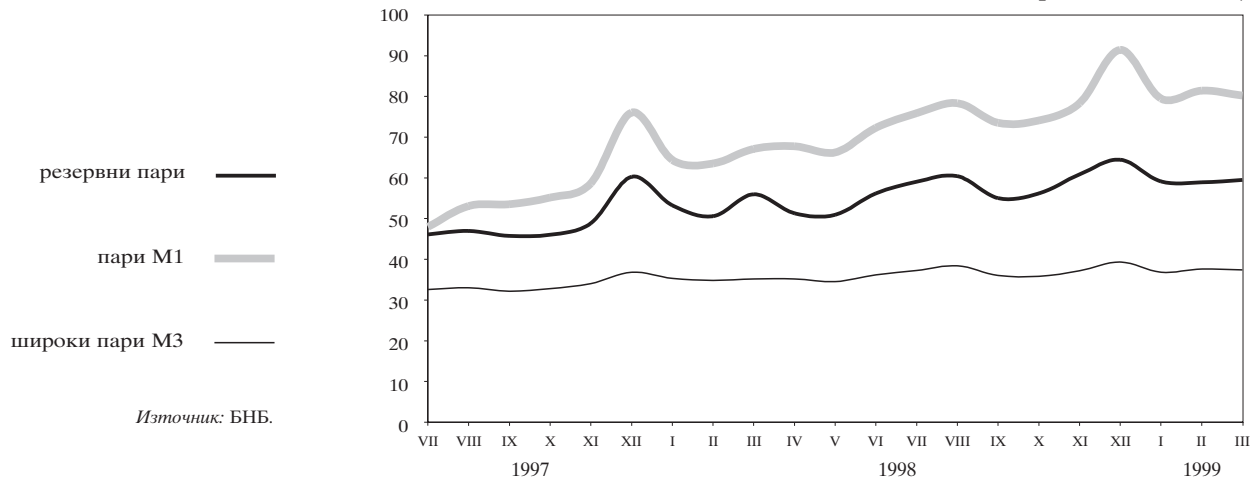
**Индекси на паричните агрегати в номинално изражение  
за периода VII'97 – III'99**  
(декември 1995 г. = 100)



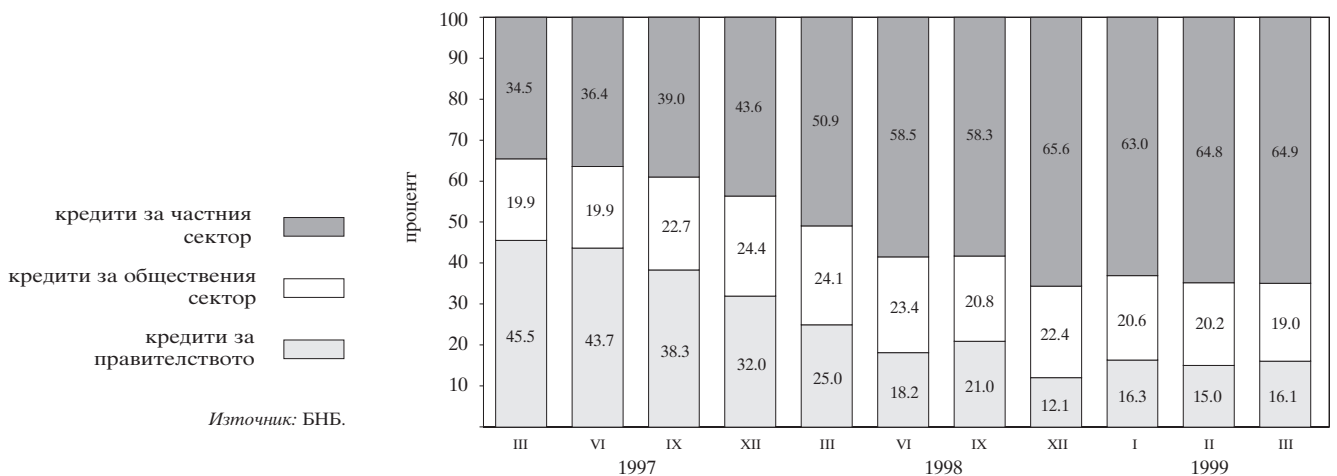
**Индекси на паричните агрегати в реално изражение  
за периода XII'95 – VI'97**  
(дефлирани с индекса на потребителските цени,  
декември 1995 г. = 100)



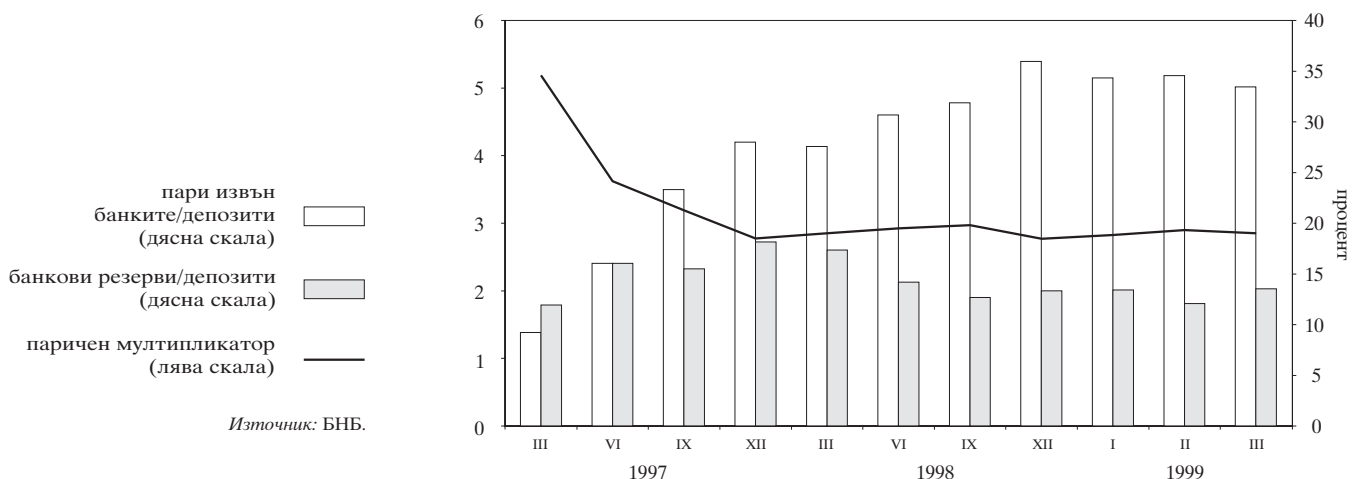
**Индекси на паричните агрегати в реално изражение  
за периода VII'97 – III'99**  
(дефлирани с индекса на потребителските цени,  
декември 1995 г. = 100)



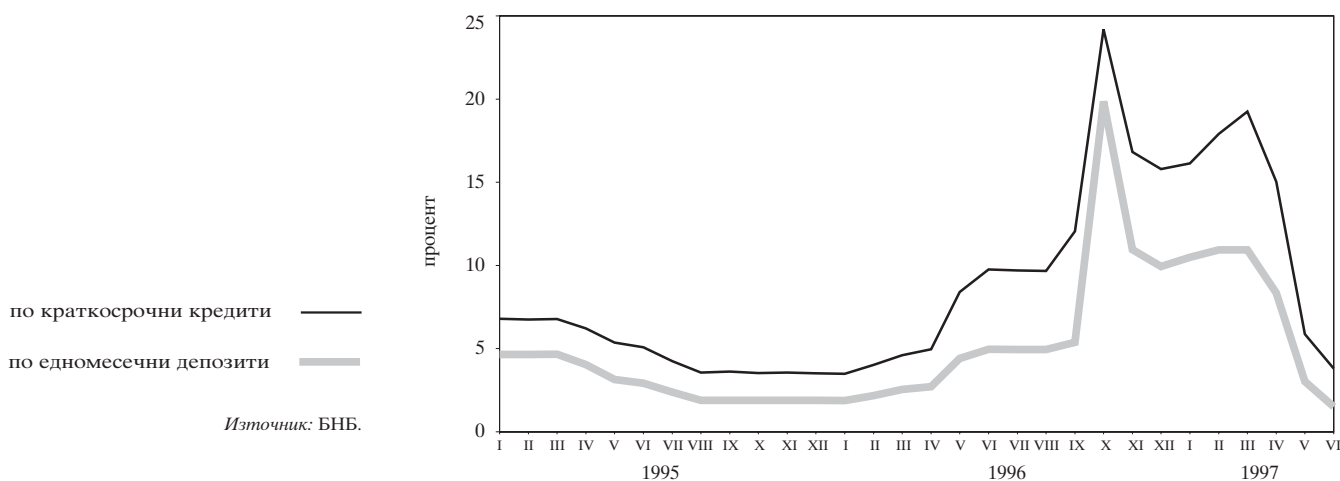
**Структура на вътрешния кредит**



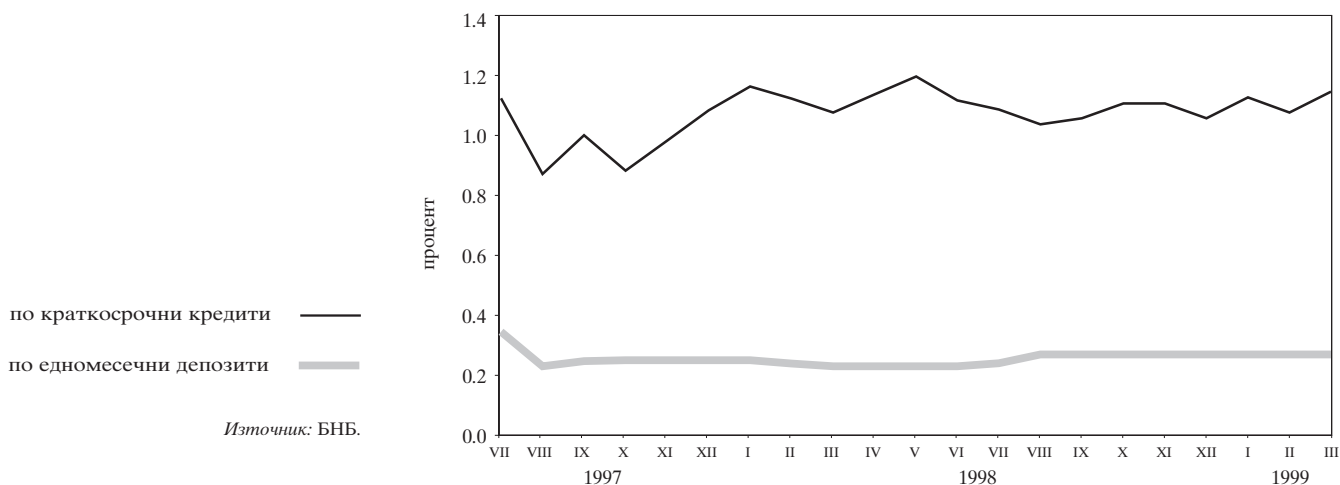
**Паричен мултипликатор и неговите компоненти**



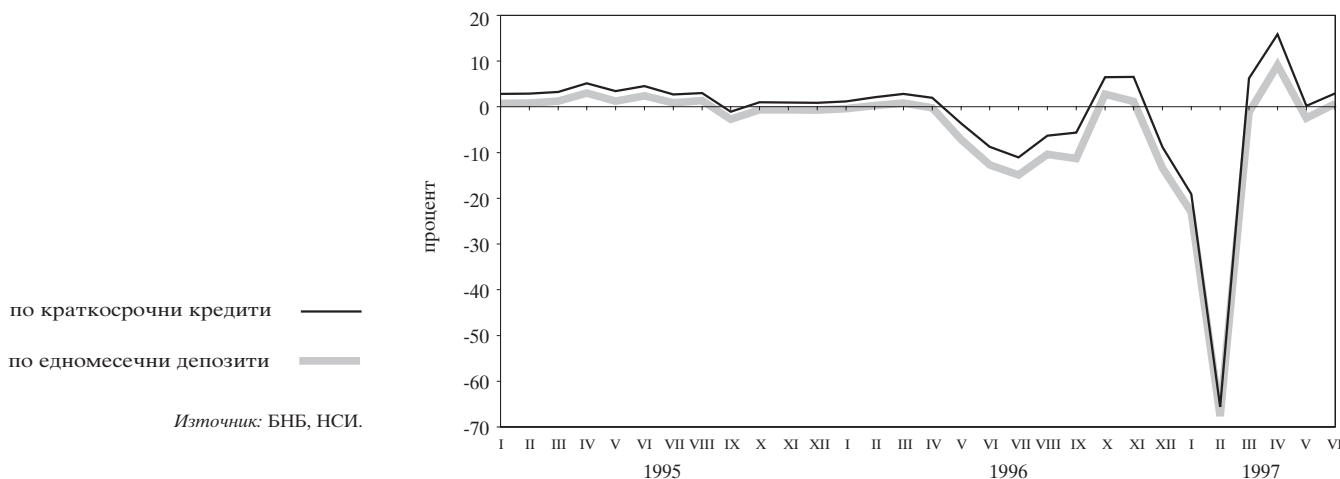
**Номинални месечни лихвени проценти за периода I'95 – VI'97**



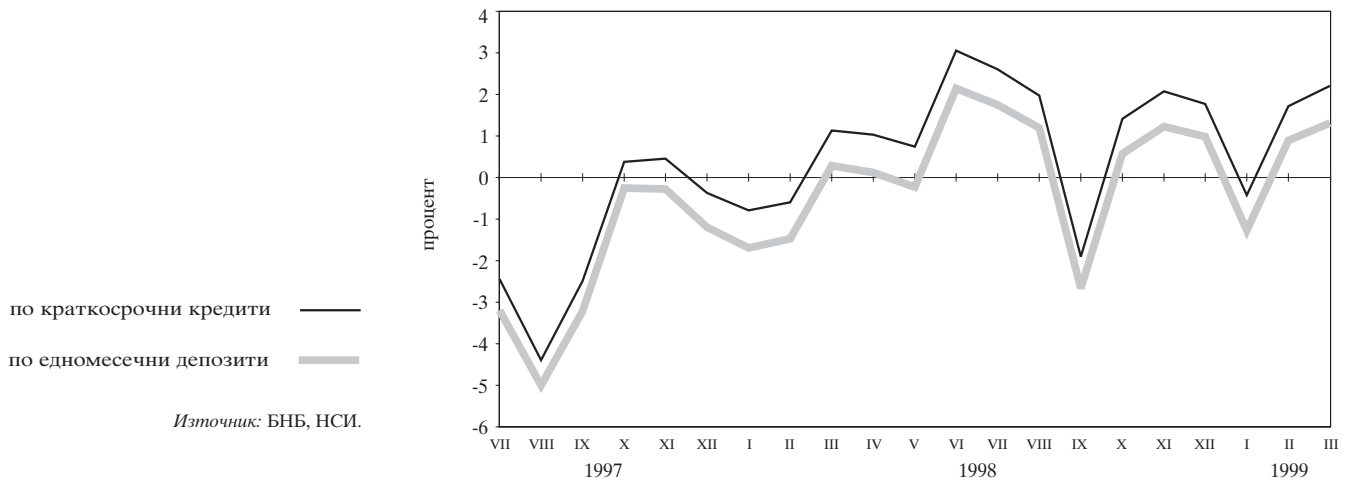
**Номинални месечни лихвени проценти за периода VII'97 – III'99**



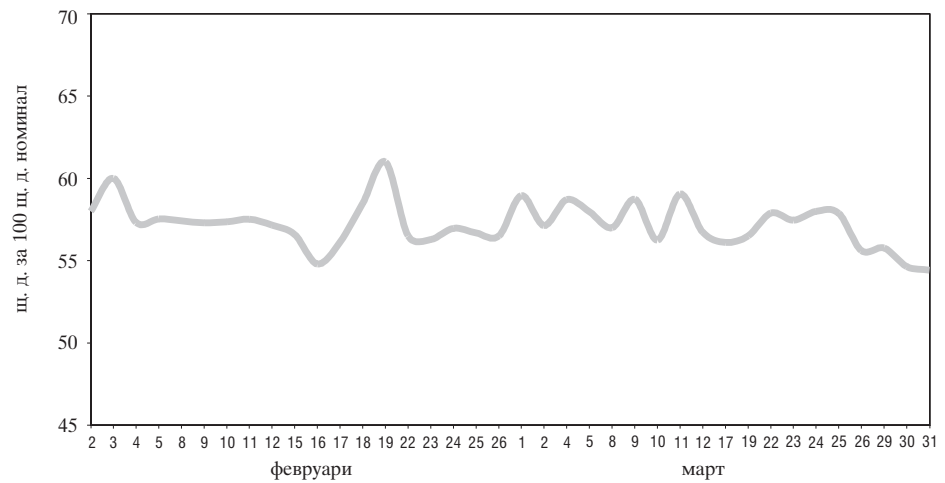
**Реални месечни лихвени проценти за периода I'95 – VI'97  
(дефлирани с индекса на потребителските цени)**



**Реални месечни лихвени проценти за периода VII'97 – III'99**  
(дефлирани с индекса на потребителските цени)

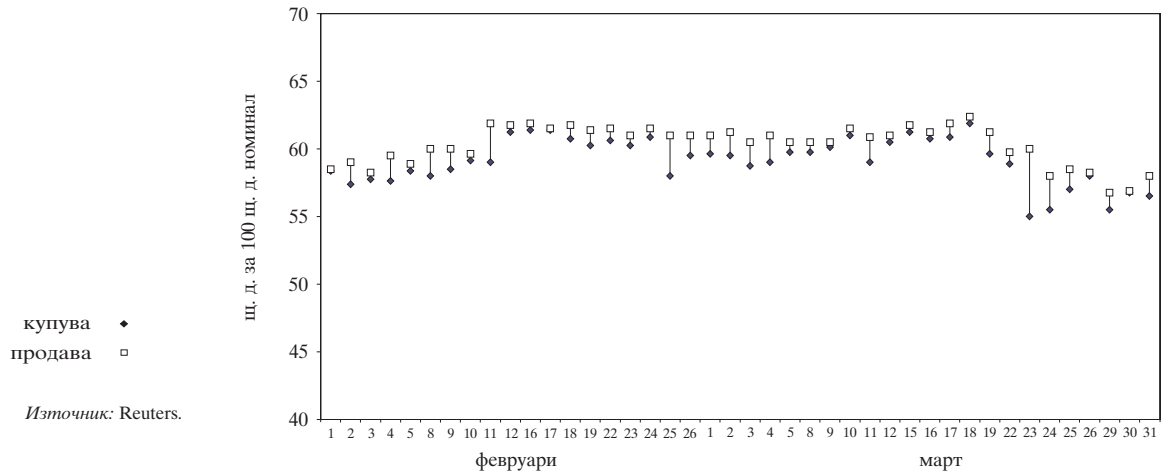


**Динамика на среднопотеглените цени на деноминираните в щатски долари ДЦК, емитирани по реда на чл. 5 от ЗУНК**

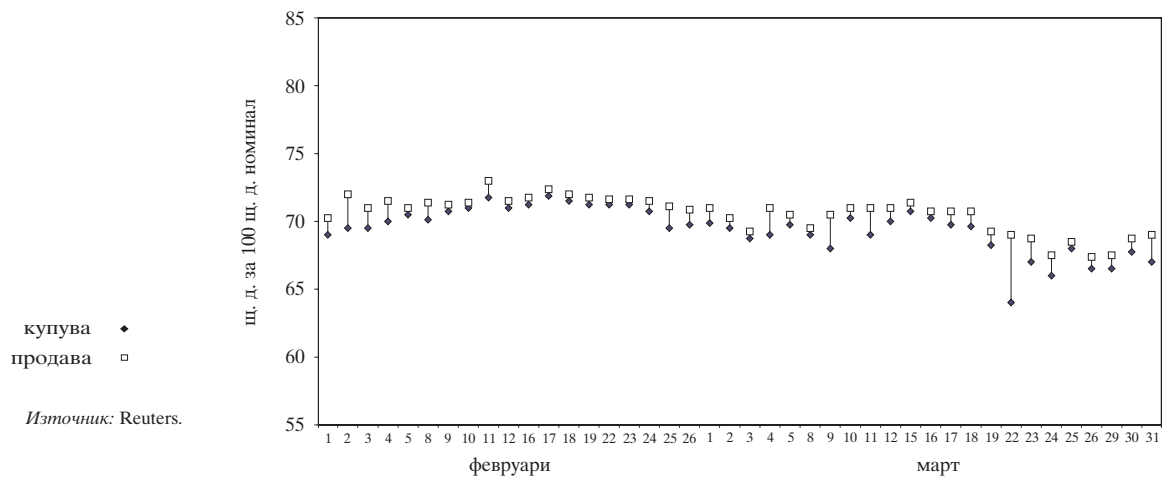


Котировки на българските брейди облигации

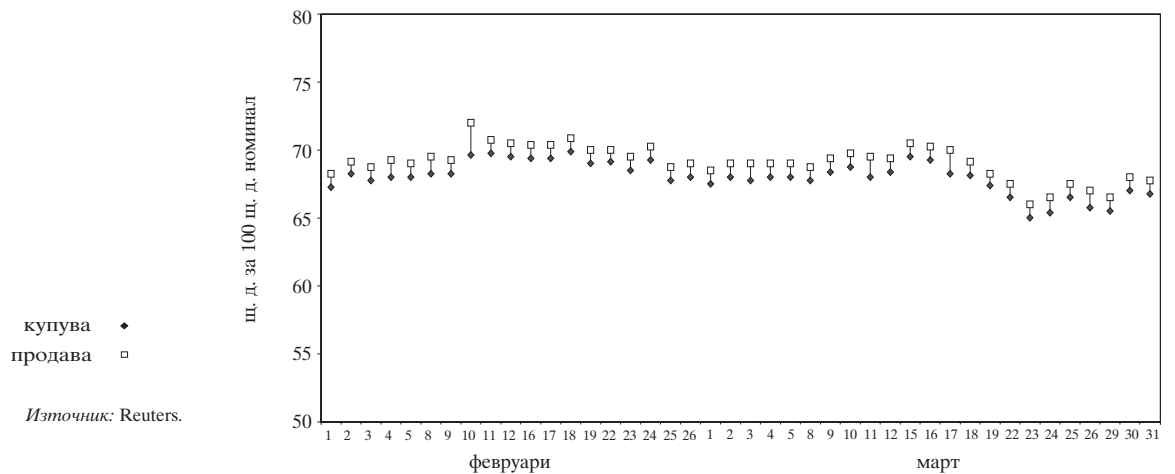
Сред „купува – продава“ на FLIRBs



Сред „купува – продава“ на DISCs

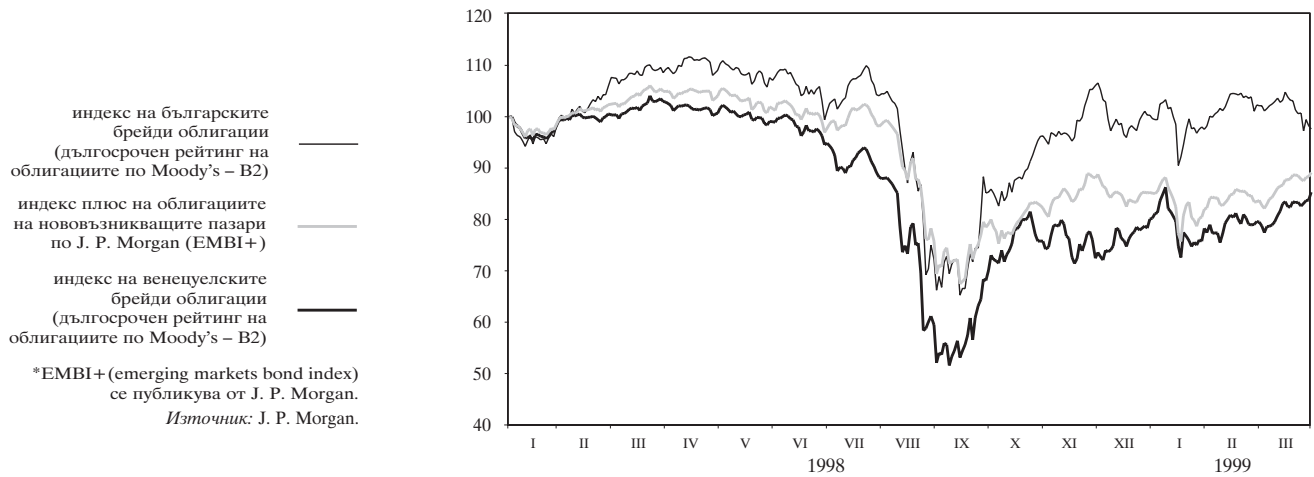


Сред „купува – продава“ на IABs

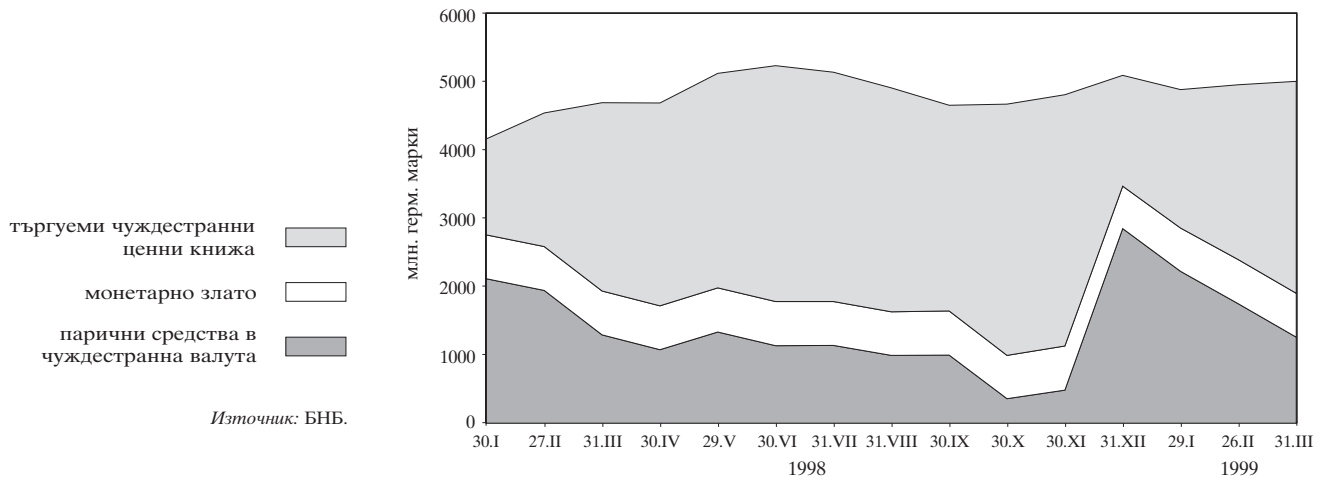




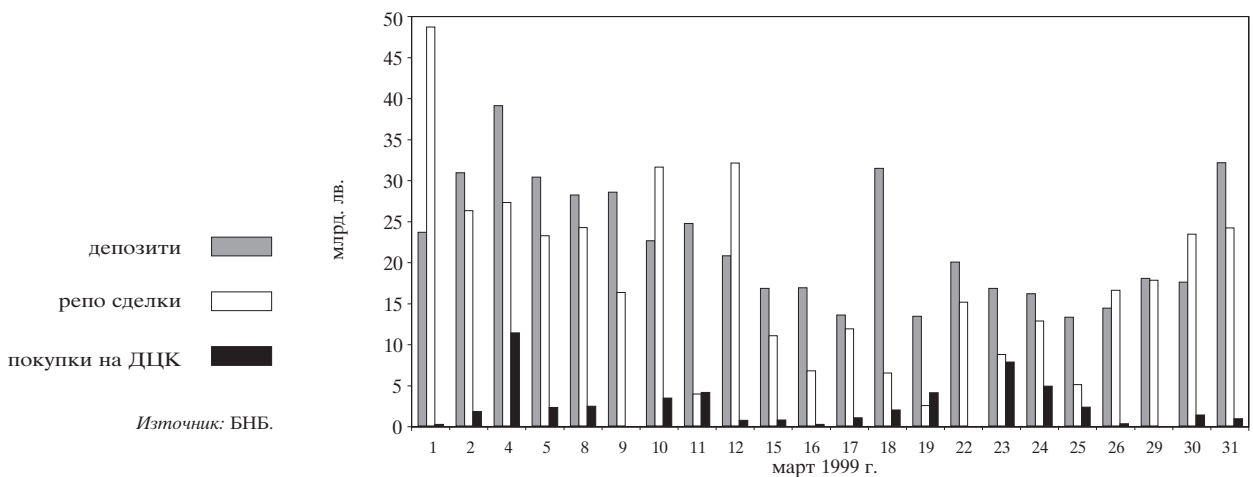
### Индекси на цените на брейди облигациите и общ индекс\* на пазара



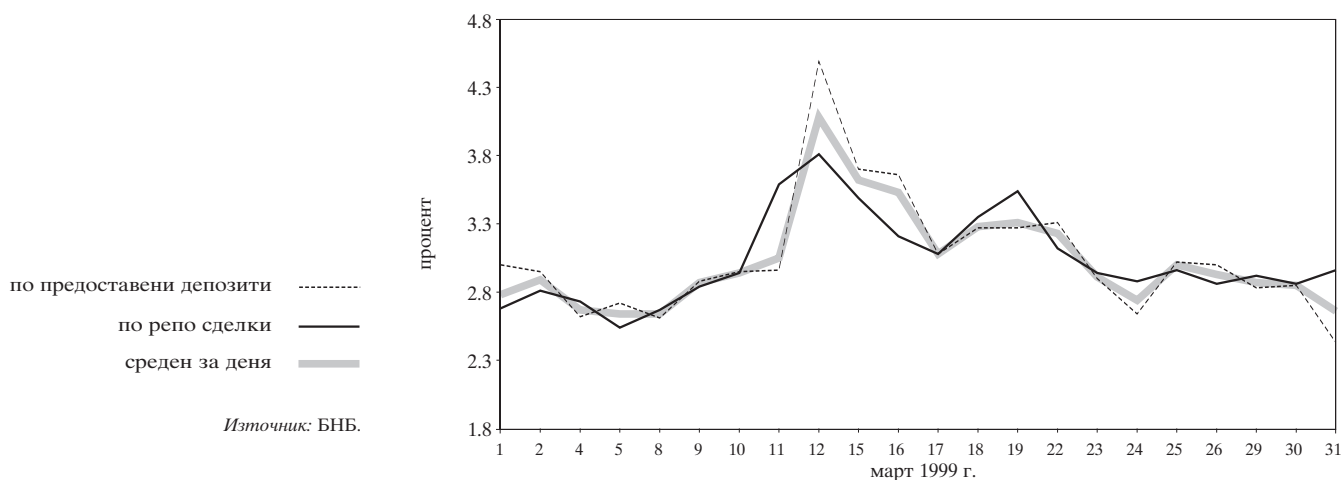
### Брутни валутни резерви (активи на управление „Емисионно“)



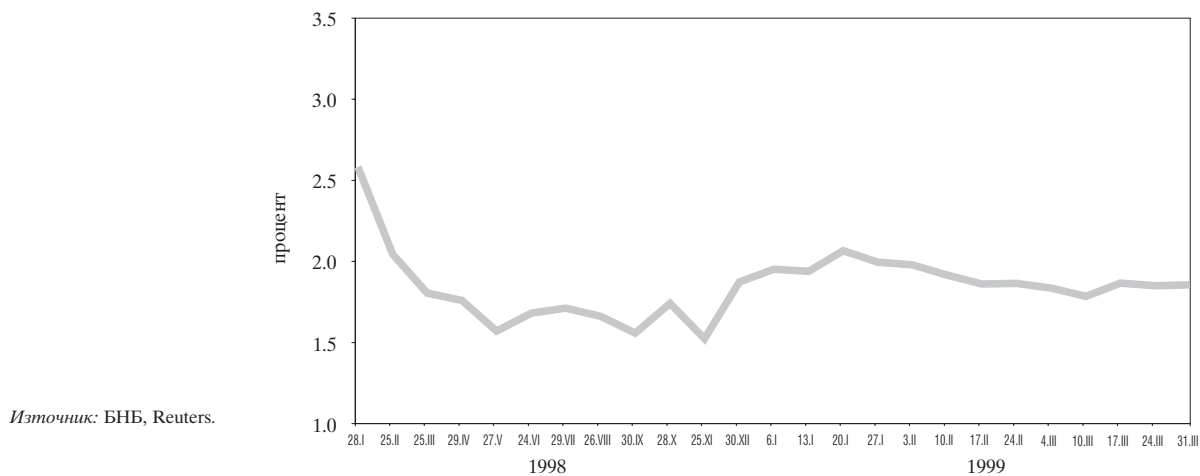
### Междубанков паричен пазар



**Лихвени проценти на междубанковия пазар**



**Лихвен диференциал между годишната доходност на тримесечните ДЦК и тримесечния ЕВРОЛИБОР**



# Таблици

## 1

### Реален сектор

БВП по икономически сектори .....	21
БВП по компоненти на крайно търсене .....	21
Изменение на потребителските цени .....	21
Изменение на потребителските цени (спрямо съответния месец на предходната година) .....	22
Изменение на цените на производител в промишлеността .....	22
Регистрирани безработни в бюрата по труда .....	22
Равнище на безработица .....	23
Заети в обществения сектор .....	23
Заети в частния сектор .....	23
Средна месечна работна заплата в обществения сектор .....	24

## 2

### Външен сектор

Платежен баланс .....	25
Износ. Начин на използване .....	27
Внос. Начин на използване .....	28
Износ по основни търговски партньори и региони .....	29
Внос по основни търговски партньори и региони .....	30
Брутен външен дълг .....	31
Обслужване на brutния външен дълг .....	32
Централни курсове на някои основни валути .....	33
Средномесечен валутен курс към щатския долар .....	33
Валутен курс към щатския долар в края на периода .....	33
Банков валутен пазар .....	34
Участие на БНБ на банковия валутен пазар .....	34
Купена и продадена налична резервна валута (германски марки) от касовите служби на БНБ .....	34
Купена и продадена налична валута (подразделения на еврото) от касовите служби на БНБ .....	34

## 3

### Публични финанси

Консолидиран държавен бюджет .....	35
Изпълнение на републиканския бюджет .....	35
Размер и структура на вътрешния дълг на правителството .....	36

## 4

**Паричен сектор**

Баланс на управление „Емисионно“ на БНБ .....	37
Баланс на управление „Банково“ на БНБ .....	38
Паричен отчет за 1998 г. и 1999 г. ....	39
Аналитична отчетност на БНБ за 1998 г. и 1999 г. ....	45
Аналитична отчетност на търговските банки за 1998 г. и 1999 г. ....	47
Сборен баланс на търговските банки и ДСК .....	51
Сборен отчет за приходите и разходите на търговските банки и ДСК .....	52
Капиталова адекватност на търговските банки .....	53
Състояние на кредитния портфейл на търговските банки .....	54
Показатели за ликвидност на активите .....	54
Междубанков паричен пазар .....	55
Основен лихвен процент .....	56
Лихвени проценти и доходност на ДЦК за 1998 г. и 1999 г. ....	57
Номинални месечни лихвени проценти .....	58
Реални месечни лихвени проценти .....	58
Лихвен диференциал между годишната доходност на тримесечните ДЦК и тримесечния ЕВРОЛИБОР .....	59
Цени на регистрираните сделки с ДЦК, деноминирани в щатски долари, емитирани по реда на чл. 5 от ЗУНК .....	59
Котировки на българските брейди облигации .....	60

# 1 Реален сектор

## БВП ПО ИКОНОМИЧЕСКИ СЕКТОРИ (млн. лв. по цени от съответната година)

Сектори	1991	1992	1993	1994	1995	1996	1997*	1998*
Селско и горско стопанство	20885	23329	29694	60384	111416	253652	3987312	4045375
Индустрия	53946	78417	97708	157355	272721	497862	4482908	5508751
Услуги	69515	92005	151735	272376	450239	898858	6765982	9649078
Брутна добавена стойност по базисни цени, общо	144346	193751	279137	490115	834376	1650372	15236202	19203204
Корективи	-8635	7081	19797	35437	45946	98329	1867231	2373816
<b>БРУТЕН ВЪТРЕШЕН ПРОДУКТ</b>	<b>135711</b>	<b>200832</b>	<b>298934</b>	<b>525552</b>	<b>880322</b>	<b>1748701</b>	<b>17103433</b>	<b>21577020</b>
Индекси на физическия обем (проценти) (база съответният период на предходната година)		92.7	98.5	101.8	102.9	89.9	93.1	103.5

\*Данните са предварителни.

**Забележка:** От 1994 г. данните са без холдингова печалба.

Източник: НСИ.

## БВП ПО КОМПОНЕНТИ НА КРАЙНО ТЪРСЕНЕ (млн. лв. по цени от съответната година)

Сектори	1991	1992	1993	1994	1995	1996	1997*	1998*
Крайно потребление	99254	172590	276022	479477	756547	1547730	14389824	18989004
Индивидуално	88813	154929	250879	435997	688460	1448259	13341798	17227205
Домакинства	73164	131195	218927	387650	618827	1334051	12208663	15635022
Нетърговски организации, обслужващи домакинства	262	560	735	1480	3312	6183	65422	98718
Правителство	15387	23174	31217	46867	66321	108025	1067713	1493465
Колективно	10441	17661	25143	43480	68087	99471	1048026	1761799
Бруто образуване на основен капитал	24635	32577	38722	72327	134269	238470	1931561	2495596
Физическо изменение на запасите	6030	7360	6956	-22967	3538	-91607	93443	685633
Салдо (износ – внос)	5792	-11695	-22766	-3285	-14032	54108	948814	-227979
Износ на стоки и услуги	58976	94630	114210	236770	393172	1099950	10478299	9755489
Внос на стоки и услуги	53184	106325	136976	240055	407204	1045842	9529485	9983468
Статистическа разлика							-260209	-365234
<b>Брутен вътрешен продукт</b>	<b>135711</b>	<b>200832</b>	<b>298934</b>	<b>525552</b>	<b>880322</b>	<b>1748701</b>	<b>17103433</b>	<b>21577020</b>

\*Данните са предварителни.

Източник: НСИ.

## ИЗМЕНЕНИЕ НА ПОТРЕБИТЕЛСКИТЕ ЦЕНИ (%)

	1991	1992	1993	1994	1995	1996	1997	1998	1999
януари	13.57	4.79	6.90	3.77	3.85	2.26	43.54	1.98	1.57
февруари	122.95	5.81	4.74	4.56	3.78	1.91	242.71	1.74	-0.62
март	50.51	3.77	5.57	7.45	3.39	1.71	12.27	-0.05	-1.03
април	2.49	3.20	3.91	21.69	1.01	2.92	-0.70	0.11	
май	0.79	11.93	5.30	7.88	1.86	12.46	5.65	0.46	
юни	5.89	5.76	4.09	4.12	0.50	20.25	0.82	-1.87	
юли	8.40	2.81	0.96	0.63	1.51	23.33	3.66	-1.47	
август	7.50	1.17	2.55	5.22	0.54	17.07	5.51	-0.91	
септември	3.81	3.39	3.83	11.01	4.76	18.77	3.58	3.02	
октомври	3.29	6.22	4.21	6.92	2.53	16.66	0.51	-0.30	
ноември	4.99	6.72	4.55	5.54	2.56	9.65	0.53	-0.94	
декември	4.90	4.57	3.92	5.00	2.60	26.94	1.47	-0.70	

Източник: НСИ.

**ИЗМЕНЕНИЕ НА ПОТРЕБИТЕЛСКИТЕ ЦЕНИ**

(прямо съответния месец на предходната година, %)

	1992	1993	1994	1995	1996	1997	1998	1999
януари	429.4	82.8	59.1	122.1	30.9	476.6	382.1	0.5
февруари	151.2	80.9	58.8	120.4	28.5	1839.0	43.1	-1.7
март	73.2	84.1	61.6	112.1	26.4	2040.5	27.4	-2.7
април	74.4	85.4	89.3	76.1	28.8	1965.2	28.4	
май	93.7	74.4	93.9	66.3	42.2	1840.2	22.1	
юни	93.4	71.6	94.0	60.5	70.2	1526.7	18.9	
юли	83.5	68.5	93.3	61.9	106.7	1267.4	13.0	
август	72.7	70.8	98.4	54.7	140.7	1132.3	6.1	
септември	72.0	71.6	112.1	46.0	172.9	974.7	5.5	
октомври	76.8	68.3	117.6	40.0	210.5	825.9	4.7	
ноември	79.7	64.9	119.7	36.0	232.0	748.9	3.2	
декември	79.2	63.9	121.9	32.9	310.8	578.6	1.0	

Източник: НСИ.

**ИЗМЕНЕНИЕ НА ЦЕНИТЕ НА ПРОИЗВОДИТЕЛ В ПРОМИШЛЕНОСТТА**

(%)

	1991	1992	1993	1994	1995	1996	1997	1998	1999
януари		1.44	2.03	2.53	3.40	0.81	42.02	0.88	0.54
февруари		2.34	1.50	4.50	3.50	2.26	129.44	1.80	-0.20
март		1.62	2.69	9.24	6.30	2.43	36.58	-1.07	-0.08
април		0.80	0.48	18.44	0.80	1.17	5.74	0.43	
май		4.90	2.59	8.60	0.00	14.89	0.47	0.13	
юни		3.11	2.08	1.66	0.50	18.88	1.83	-0.11	
юли		4.83	-1.29	2.02	1.76	32.98	3.06	-1.02	
август		-0.54	0.49	4.90	1.03	17.56	2.85	1.10	
септември		1.35	2.28	5.50	5.20	13.24	1.94	1.16	
октомври		0.46	1.19	5.90	1.71	16.02	2.96	-0.25	
ноември		0.43	1.13	2.40	0.87	10.68	2.79	-0.16	
декември	1.44	2.19	-0.66	2.20	4.52	32.03	-1.30	-0.84	

Източник: НСИ.

**РЕГИСТРИРАНИ БЕЗРАБОТНИ В БЮРАТА ПО ТРУДА**

(души)

	1990	1991	1992	1993	1994	1995	1996	1997	1998	1999
януари	-	74134	426017	578788	631987	499176	442696	512992	543751	492230
февруари	-	103184	435550	586189	623980	490772	436823	525148	546730	505090
март	-	134797	452564	604490	615341	476136	434027	555835	524130	503656
април	-	176939	467044	604009	585329	456691	422215	584851	497690	
май	-	205950	470688	592007	555926	426450	395916	567320	463741	
юни	-	233724	475822	586538	508638	408453	380291	541599	434674	
юли	31030	280075	506025	610326	514042	415438	396381	543365	422613	
август	32798	316277	524300	603040	496914	406959	396155	534079	413637	
септември	38992	343345	538709	598563	483960	400688	401634	521196	410717	
октомври	48399	375922	557561	602458	466070	398528	425419	512793	423071	
ноември	59149	400812	565138	617054	473604	412465	460061	517758	451963	
декември	65079	419123	576893	626141	488442	423773	478770	523507	465202	

Източник: НСЗ.

## РАВНИЩЕ НА БЕЗРАБОТИЦА

	1991	1992	1993	1994	1995	1996	1997	1998	1999
януари	-	11.27	15.32	16.53	13.10	11.58	13.42	14.20	12.88
февруари	-	11.53	15.51	16.32	12.84	11.43	13.74	14.30	13.21
март	-	11.98	16.00	16.10	12.45	11.35	14.54	13.71	13.17
април	4.68	12.36	15.99	15.31	11.95	11.04	15.30	13.02	
май	5.45	12.46	15.67	14.54	11.15	10.36	14.84	12.13	
юни	6.19	12.59	15.52	13.30	10.68	9.95	14.17	11.37	
юли	7.41	13.39	16.15	13.45	10.87	10.37	14.21	11.05	
август	8.37	13.88	15.96	13.00	10.65	10.36	13.97	10.82	
септември	9.09	14.26	15.66	12.66	10.48	10.51	13.63	10.74	
октомври	9.95	14.76	15.76	12.19	10.42	11.13	13.41	11.07	
ноември	10.61	14.96	16.14	12.39	10.79	12.03	13.54	11.82	
декември	11.09	15.27	16.38	12.78	11.08	12.52	13.69	12.17	

**Забележка:** Регистрирани безработни към икономически активното население, %.

Източник: НСЗ.

## ЗАЕТИ В ОБЩЕСТВЕНИЯ СЕКТОР

(души)

	1991	1992	1993	1994	1995	1996	1997	1998	1999
януари		2746649	2410279	2101379	1903510	1838738	1635367	1297651	1189291
февруари		2732291	2366408	2081104	1895098	1835341	1618554	1299469	1168782
март		2730254	2347698	2076006	1900613	1839791	1618051	1293918	1162642
април	3312737	2690675	2337662	2073373	1901192	1857180	1611129	1286935	
май	3274239	2677934	2325454	2068151	1907238	1872367	1606669	1280962	
юни	3286210	2679296	2310038	2064975	1914195	1879761	1591960	1275877	
юли	3192916	2658650	2299603	2061290	1918416	1878787	1503052	1264087	
август	3159166	2628755	2282720	2054501	1917726	1876573	1442612	1255089	
септември	3010135	2594213	2261971	2043366	1912970	1871921	1394034	1245110	
октомври	3041637	2557265	2236371	2022952	1903572	1852669	1353250	1228053	
ноември	2982607	2507823	2195800	1995584	1887505	1826600	1327963	1216423	
декември	2924618	2445711	2148055	1965539	1865309	1796767	1310284	1207874	

**Забележки:** 1. Включва данни за наетите по трудово правоотношение в държавните, общинските и кооперативните предприятия.

2. Данните за 1997 г. и 1998 г. не включват наетите в кооперативните предприятия и фирми.

Източник: НСИ.

## ЗАЕТИ В ЧАСТНИЯ СЕКТОР

(души)

	1997	1998	1999
януари	241185	766226	822882
февруари	258181	776512	828067
март	272012	782882	830261
април	273841	795589	
май	285467	803227	
юни	301091	815050	
юли	389891	823435	
август	431837	826500	
септември	455102	824376	
октомври	477521	824844	
ноември	485551	815631	
декември	486002	804486	

**Забележка:** Включва данни за наетите по трудово правоотношение. Извадката за 1997 г. включва само фирми с двустранно счетоводно записване, а от 1998 г. и фирми с едностранно счетоводно записване.

Източник: НСИ.

СРЕДНА МЕСЕЧНА РАБОТНА ЗАПЛАТА В ОБЩЕСТВЕНИЯ СЕКТОР

(лв.)

	1991	1992	1993	1994	1995	1996	1997	1998		1999	
								обществен	частен	обществен	частен
				обществен сектор							
януари		1460	2248	3589	5712	8160	31207	173763	134357	203683	153270
февруари		1485	2322	3668	5819	8180	58361	175366	134549	202895	153506
март		1722	2832	4211	7003	9829	106965	190686	140137	216678	159216
април	683	1728	2782	4221	6690	9524	122908	192830	145780		
май	768	1725	2889	4321	6898	9863	142535	192511	146005		
юни	850	2022	3229	4753	7812	12786	157420	199473	150256		
юли	900	2007	3181	4686	7336	12277	150649	194532	156468		
август	936	2010	3218	4751	7288	12830	152046	193554	153957		
септември	1190	2353	3531	5276	8527	17879	171853	208456	156194		
октомври	1292	2230	3433	5162	7811	17225	166390	201556	156684		
ноември	1502	2306	3573	5612	7960	18768	174793	201833	155882		
декември	1685	2693	3930	6248	8952	25831	191007	213575	154299		

**Забележка:** Общественият сектор включва данни за наетите по трудово правоотношение в държавните и общинските предприятия до 1995 г. вкл. и наетите в кооперациите.

Източник: НСИ.



# 2 ВЪНШЕН СЕКТОР

ПЛАТЕЖЕН БАЛАНС\*

(млн. ш. д.)

	1997		1998										1999									
	Общо	I	II	I-II	III	I грим	IV	V	VI	II грим	VII	VIII	IX	III грим	X	XI	XII	IV грим	Общо	I	II	I-II
<b>А. Текуща сметка<sup>1</sup></b>	<b>426.7</b>	<b>-149.5</b>	<b>98.8</b>	<b>-50.7</b>	<b>-38.4</b>	<b>-89.1</b>	<b>62.3</b>	<b>-61.4</b>	<b>0.8</b>	<b>1.7</b>	<b>-76.0</b>	<b>22.2</b>	<b>-14.7</b>	<b>-68.6</b>	<b>-25.2</b>	<b>-48.9</b>	<b>-21.8</b>	<b>-95.9</b>	<b>-251.8</b>	<b>-208.5</b>	<b>-43.1</b>	<b>-251.6</b>
Стоки: кредит (FOB)	4939.7	335.4	408.8	744.2	359.2	1103.4	361.5	357.7	393.8	1113.0	370.6	346.1	310.7	1027.3	361.0	351.7	336.6	1049.3	4293.0	226.1	252.6	478.7
Стоки: дебит (FOB)	-4559.3	-374.0	-334.5	-708.5	-393.3	-1101.8	-339.7	-429.5	-413.4	-1182.6	-416.8	-382.2	-332.2	-1131.2	-384.2	-413.9	-394.8	-1193.0	-4608.6	-323.4	-289.1	-612.5
<i>Търговски баланс<sup>2</sup></i>	380.4	-38.7	74.3	35.7	-34.1	1.6	21.8	-71.8	-19.5	-69.6	-46.3	-36.1	-21.5	-103.9	-23.3	-62.2	-58.3	-143.7	-315.6	-97.3	-36.5	-133.8
Услуги: кредит	1337.5	95.6	80.3	175.9	94.2	270.2	95.4	91.0	111.5	297.9	145.6	151.6	98.4	395.6	97.3	87.6	106.6	291.4	1255.0	75.8	75.0	150.8
Транспорт <sup>3</sup>	448.9	28.5	30.7	59.2	38.8	98.0	36.5	35.1	40.7	112.4	49.0	48.4	35.4	132.9	37.0	34.3	33.8	105.1	448.4	27.0	27.2	54.2
Туризм <sup>4</sup>	369.0	29.3	25.7	55.0	28.5	83.5	28.2	31.5	41.5	101.3	64.6	66.3	38.6	169.5	30.9	25.9	26.1	82.9	437.2	22.4	21.2	43.6
Други услуги	519.6	37.9	23.8	61.7	27.0	88.7	30.6	24.4	29.2	84.3	31.9	36.8	24.4	93.2	29.3	27.3	46.7	103.3	369.4	26.4	26.6	53.0
Услуги: дебит	-1171.2	-87.6	-72.1	-159.7	-101.1	-260.8	-83.2	-96.0	-96.4	-275.6	-96.1	-87.8	-89.1	-272.9	-113.2	-93.8	-90.7	-297.7	-1107.1	-87.9	-86.4	-174.3
Транспорт <sup>3</sup>	-505.7	-41.5	-37.7	-79.3	-44.0	-123.3	-39.5	-48.0	-45.9	-133.5	-47.3	-44.9	-40.1	-132.3	-43.8	-44.4	-42.2	-130.4	-519.4	-41.4	-36.6	-78.1
Туризм <sup>4</sup>	-221.6	-15.9	-15.2	-31.1	-18.6	-49.7	-19.0	-19.6	-18.5	-57.1	-20.2	-21.2	-20.5	-61.8	-19.1	-17.2	-16.4	-52.7	-221.4	-24.0	-21.3	-45.4
Други услуги	-443.9	-30.2	-19.1	-49.3	-38.5	-87.8	-24.7	-28.3	-31.9	-85.0	-28.7	-21.6	-28.5	-78.9	-50.3	-32.2	-32.2	-114.7	-366.3	-22.4	-28.5	-50.9
<i>Услуги, нето</i>	166.3	8.0	8.2	16.2	-6.9	9.3	12.2	-4.9	15.0	22.3	49.4	63.9	9.3	122.6	-15.9	-6.2	15.8	-6.3	147.9	-12.1	-11.5	-23.5
<i>Стоки и нефакторни услуги, нето</i>	546.7	-30.6	82.6	51.9	-41.0	10.9	33.9	-76.7	-4.5	-47.3	3.2	27.7	-12.2	18.7	-39.2	-68.4	-42.5	-150.1	-167.7	-109.4	-47.9	-157.3
Доход: кредит	210.6	41.9	29.7	71.6	14.4	86.0	23.8	15.6	15.6	55.0	36.0	18.8	22.6	77.4	16.9	16.7	24.0	57.6	276.0	36.7	17.7	54.4
Доход: дебит	-567.5	-177.4	-32.3	-209.7	-36.2	-245.8	-9.5	-17.2	-30.1	-56.8	-141.3	-36.8	-37.1	-215.3	-20.4	-21.2	-30.7	-72.3	-590.2	-149.5	-29.7	-179.2
<i>Доход, нето</i>	-356.8	-135.5	-2.6	-138.1	-21.8	-159.9	14.3	-1.6	-14.5	-1.8	-105.3	-18.1	-14.5	-137.8	-3.5	-4.4	-6.7	-14.7	-314.2	-112.8	-12.0	-124.8
<i>Стоки, нефакторни услуги и доход, нето</i>	189.9	-166.1	80.0	-86.2	-62.8	-149.0	48.2	-78.3	-19.0	-49.1	-102.1	9.7	-26.7	-119.1	-42.7	-72.8	-49.2	-164.7	-481.9	-222.2	-59.9	-282.1
<i>Текущи трансфери, нето<sup>5</sup></i>	236.8	16.6	18.9	35.4	24.4	59.9	14.1	17.0	19.8	50.8	26.0	12.5	12.0	50.5	17.6	23.9	27.4	68.9	230.1	13.8	16.7	30.5
Текущи трансфери, кредит	275.5	19.6	20.7	40.3	27.4	67.7	17.8	19.9	22.9	60.7	28.5	14.7	15.0	58.2	19.1	25.4	30.5	75.0	261.6	15.6	17.9	33.6
Текущи трансфери, дебит	-38.7	-3.0	-1.9	-4.9	-3.0	-7.9	-3.7	-3.0	-3.2	-9.8	-2.5	-2.2	-3.0	-7.7	-1.6	-1.5	-3.1	-6.1	-31.5	-1.9	-1.2	-3.1
<b>Б. Капиталова сметка<sup>1,6</sup></b>	<b>0.0</b>	<b>0.0</b>	<b>0.0</b>	<b>0.0</b>	<b>0.0</b>	<b>0.0</b>	<b>0.0</b>	<b>0.0</b>	<b>0.0</b>	<b>0.0</b>	<b>0.0</b>	<b>0.0</b>	<b>0.0</b>	<b>0.0</b>	<b>0.0</b>	<b>0.0</b>	<b>0.0</b>	<b>0.0</b>	<b>0.0</b>	<b>0.0</b>	<b>0.0</b>	<b>0.0</b>
<i>Общо за групи А и Б</i>	426.7	-149.5	98.8	-50.7	-38.4	-89.1	62.3	-61.4	0.8	1.7	-76.0	22.2	-14.7	-68.6	-25.2	-48.9	-21.8	-95.9	-251.8	-208.5	-43.1	-251.6
<b>В. Финансова сметка<sup>1</sup></b>	<b>598.6</b>	<b>54.0</b>	<b>-19.9</b>	<b>34.1</b>	<b>147.3</b>	<b>181.5</b>	<b>-195.3</b>	<b>59.0</b>	<b>-2.5</b>	<b>-138.8</b>	<b>53.1</b>	<b>-130.7</b>	<b>86.2</b>	<b>8.6</b>	<b>-22.4</b>	<b>26.5</b>	<b>142.5</b>	<b>146.6</b>	<b>197.9</b>	<b>60.6</b>	<b>-37.1</b>	<b>23.5</b>
Прекри инвестиции в чужбина	1.7	0.0	0.0	0.0	0.0	0.0	0.0	0.0	0.0	0.0	0.0	0.0	0.1	0.1	0.0	0.0	0.0	0.0	0.1	2.1	0.1	2.1
Прекри инвестиции в България <sup>7</sup>	504.8	105.6	35.2	140.8	46.0	186.9	12.4	21.3	9.4	43.2	25.5	21.7	13.3	60.6	22.3	49.4	39.1	110.7	401.3	15.7	8.4	24.0
Портофейлни инвестиции – активи	-13.6	0.9	-18.0	-17.1	-15.2	-32.4	-22.6	-7.4	0.8	-29.2	-1.7	-4.1	-4.8	-10.6	-5.6	-7.1	-22.5	-35.2	-107.4	0.3	-20.2	-19.9
Акции	-8.5	0.9	-9.1	-8.2	-7.7	-15.9	-0.7	-2.9	4.3	0.7	-0.3	-0.1	1.0	0.6	-0.6	-3.1	7.6	3.9	-10.6	0.3	0.3	0.5
Облигации	-5.1	0.0	-9.0	-9.0	-7.5	-16.5	-21.9	-4.5	-3.4	-29.9	-1.4	-4.0	-5.9	-11.3	-5.0	-4.0	-30.2	-39.1	-96.8	0.0	-20.5	-20.5

(продължава)

(продължение)

(млн. щ. д.)

	1997			1998			1999																	
	Общо	I	II	I-II	III	I грим	IV	V	VI	II грим	VII	VIII	IX	III грим	X	XI	XII	IV грим	Общо	I	II	I-II		
Портьфейлни инвестиции – пасиви	146.4	-12.3	-0.8	-13.1	52.7	39.7	-5.7	-24.7	-29.3	-59.7	-41.3	-48.3	-31.0	-120.6	69.4	-15.9	-24.8	28.7	-112.0	-6.9	11.9	5.0	5.0	
Акции	52.0	10.5	3.5	14.1	5.5	19.5	1.3	1.2	4.8	7.2	-4.8	-0.8	0.0	-5.6	0.1	0.1	-2.1	-2.0	19.3	0.3	5.0	5.3	5.3	
Облигации	94.4	-22.8	-4.3	-27.1	47.3	20.1	-7.0	-26.0	-34.0	-67.0	-36.5	-47.5	-31.0	-115.1	69.4	-16.0	-22.8	30.6	-131.3	-7.2	6.9	-0.3	-0.3	
Други инвестиции – активи	-54.0	-20.1	-28.4	-48.5	20.3	-28.2	15.0	68.3	10.6	94.0	41.6	-101.5	169.6	109.7	-51.4	0.3	128.3	77.1	252.6	73.8	-73.4	0.3	0.3	
Засеи	139.3	-13.6	0.2	-13.3	0.1	-13.3	0.1	1.1	2.1	3.3	-16.7	-0.4	1.6	-15.5	3.3	13.1	6.3	22.8	-2.6	-18.2	2.2	-16.0	-16.0	
Държавно управление	129.2	-20.7	-3.2	-23.9	0.0	-23.9	0.0	1.1	0.0	1.1	-0.1	-0.4	0.3	-16.2	-0.1	13.1	6.3	19.3	-19.7	-18.2	2.2	-16.0	-16.0	
Търговски банки	0.5	0.0	0.8	0.8	0.0	0.8	0.0	0.0	2.0	2.0	0.0	0.0	0.1	0.1	3.4	0.0	0.0	3.4	6.3	0.0	0.0	0.0	0.0	
Други сектори	9.6	7.1	2.7	9.8	0.1	9.9	0.1	0.0	0.1	0.2	-0.6	0.0	1.3	0.7	0.0	0.0	0.0	0.0	10.8	0.0	0.0	0.0	0.0	
Валутни депозити	-421.4	-42.2	-10.4	-52.6	40.4	-12.2	-0.5	36.6	25.5	61.6	24.9	-123.8	89.2	-9.7	-69.8	2.7	100.1	33.0	72.8	83.0	-69.8	13.2	13.2	
Търговски банки	-435.9	-36.5	-6.1	-42.6	32.4	-10.2	-0.6	37.5	24.7	61.6	25.0	-128.3	89.3	-14.0	-66.8	-2.4	101.2	32.0	69.4	91.3	-65.9	25.4	25.4	
Други сектори	14.6	-5.7	-4.2	-9.9	8.0	-2.0	0.1	-1.0	0.9	0.0	-0.1	4.4	-0.1	4.2	-3.0	5.2	-1.1	1.0	3.3	-8.3	-3.9	-12.2	-12.2	
Други валутни депозити <sup>8</sup>	256.1	41.5	-19.1	22.4	-12.1	10.4	21.5	24.5	-16.6	29.4	32.1	11.1	50.7	93.9	29.2	-16.3	8.7	21.5	155.2	8.1	-4.4	3.7	3.7	
Други активи	-27.8	-5.8	0.8	-5.0	-8.1	-13.1	-6.1	6.1	-0.4	-0.4	1.3	11.6	28.1	41.0	-14.1	0.7	13.2	-0.2	27.3	0.8	-1.5	-0.6	-0.6	
Други инвестиции – пасиви	13.2	-20.1	-7.9	-28.0	43.6	15.5	-194.4	1.5	5.8	-187.0	29.0	1.5	-60.9	-30.5	-57.1	-0.1	22.5	-34.7	-236.7	-24.3	36.2	11.9	11.9	
Търговски кредити, нето	16.2	0.4	1.8	2.2	-1.7	0.5	-0.5	3.5	1.0	4.0	6.6	0.7	0.5	6.8	0.7	-2.5	-0.3	-2.1	9.3	-0.3	0.7	0.4	0.4	
Засеи	-10.2	8.2	-6.5	1.7	45.6	47.4	-196.8	0.2	11.5	-185.2	14.5	-11.2	-59.0	-55.7	20.7	1.0	5.3	27.1	-166.4	11.4	24.5	36.0	36.0	
Държавно управление	53.6	5.9	11.9	17.9	0.7	18.6	-193.4	3.4	-0.9	-190.8	9.8	0.8	-56.5	-46.0	1.9	1.3	19.8	23.0	-195.1	-3.5	0.5	-3.0	-3.0	
Търговски банки	-58.5	0.0	0.0	0.0	13.5	13.5	0.0	-0.2	-0.1	-0.3	0.0	0.0	0.0	0.0	0.0	-0.1	0.0	-0.1	13.1	0.0	0.0	0.0	0.0	
Други сектори	-5.4	2.2	-18.4	-16.2	3.1	15.2	-3.5	-3.1	12.4	5.9	4.7	-11.9	-2.5	-9.7	18.8	-0.2	-14.4	4.2	15.6	14.9	24.0	39.0	39.0	
Депозити на нерезиденти	16.3	-28.7	-3.3	-31.9	-0.4	-32.3	2.9	-2.1	-6.7	-5.9	7.9	12.0	-1.5	18.4	-78.5	1.3	17.5	-59.7	-79.5	-7.2	5.7	-1.5	-1.5	
Други пасиви	33.3	0.0	0.1	0.1	3.3	3.4	11.5	0.2	3.1	14.8	0.0	0.1	3.3	3.5	12.6	0.0	-36.2	-23.6	-1.9	-28.3	5.3	-23.0	-23.0	
Държавно управление	0.0	0.0	0.0	0.0	2.5	2.5	11.5	0.0	2.5	14.0	0.0	0.0	2.6	2.6	11.3	0.0	-37.7	-26.4	-7.3	0.0	0.0	0.0	0.0	
Търговски банки	33.3	0.0	0.0	0.0	0.0	0.0	0.0	0.0	0.0	0.0	0.0	0.0	0.0	0.0	1.2	0.0	0.0	1.2	1.2	-28.3	5.3	-23.0	-23.0	
Други сектори	0.0	0.0	0.1	0.1	0.8	0.9	0.0	0.2	0.5	0.7	0.0	0.1	0.8	1.0	0.1	0.0	1.4	1.5	4.2	0.0	0.0	0.0	0.0	
Общо за групи А, Б и В	1025.3	-95.5	78.9	-16.6	109.0	92.4	-133.0	-2.3	-1.7	-137.0	-22.9	-108.5	71.4	-60.0	-47.5	-22.4	120.7	50.8	-53.9	-147.9	-80.3	-228.2	-228.2	
<b>Г. Грешки и пропуски</b>	<b>258.0</b>	<b>-54.3</b>	<b>-1.8</b>	<b>-56.0</b>	<b>34.1</b>	<b>-21.9</b>	<b>-16.6</b>	<b>97.8</b>	<b>37.4</b>	<b>118.6</b>	<b>43.3</b>	<b>28.2</b>	<b>-39.3</b>	<b>32.1</b>	<b>47.5</b>	<b>-60.1</b>	<b>-27.9</b>	<b>-40.4</b>	<b>88.5</b>	<b>-37.2</b>	<b>-12.0</b>	<b>-49.2</b>	<b>-49.2</b>	
<b>ОБЩ БАЛАНС</b>																								
(групи А, Б, В и Г)	1283.3	-149.7	77.2	-72.6	143.1	70.5	-149.6	95.5	35.7	-18.4	20.3	-80.3	32.1	-27.9	0.0	-82.5	92.8	10.3	34.6	-185.1	-92.2	-277.4	-277.4	
<b>Д. Резерви и друго финансиране</b>	<b>-1283.3</b>	<b>149.7</b>	<b>-77.2</b>	<b>72.6</b>	<b>-143.1</b>	<b>-70.5</b>	<b>149.6</b>	<b>-95.5</b>	<b>-35.7</b>	<b>18.4</b>	<b>-20.3</b>	<b>80.3</b>	<b>-32.1</b>	<b>27.9</b>	<b>0.0</b>	<b>82.5</b>	<b>-92.8</b>	<b>-10.3</b>	<b>-34.6</b>	<b>185.1</b>	<b>92.2</b>	<b>277.4</b>	<b>277.4</b>	
Валутни резерви на БНБ <sup>9</sup>	-1640.1	162.7	-200.1	-37.4	-68.2	-105.6	-38.5	-261.7	-23.3	-323.4	-7.5	155.9	-18.8	129.6	-55.2	10.3	-229.7	-274.7	-574.1	198.2	48.9	247.1	247.1	
Ползвани кредити от МВФ, нето	394.2	-12.6	-3.5	-16.0	-15.6	-31.6	-7.4	166.0	-15.5	143.1	-12.5	-62.0	-15.9	-90.4	52.3	72.2	-16.4	108.1	129.2	-13.0	67.9	54.9	54.9	
Извънредно финансиране, нето <sup>10</sup>	-37.4	-0.4	126.4	126.0	-59.3	66.7	195.5	0.2	3.1	198.7	-0.4	-13.6	2.7	-11.3	3.0	0.0	153.2	156.2	410.3	0.0	-24.6	-24.6	-24.6	

ОБЩ БАЛАНС

(групи А, Б, В и Г)

\* Аналитично представяне на платежния баланс в съответствие с петото издание на „Ръководство по платежен баланс“ на МВФ.  
 1 Данните за 1997 г. са окончателни, а за 1998 г. и 1999 г. – предварителни.  
 2 Данни, базирани на митнически декларации. Предварителните данни за вноса за 1998 г. са ревизиранни от НСИ. Данните за 1999 г. са предоставени от ИИЦ на МФ, допълнени с данни от НСИ и коригирани от БНБ.  
 3 Оценка на БНБ.  
 4 Данни на МВР и оценка на Министерството на търговията и туризма, НСИ и БНБ.  
 5 Включително данни от Агенцията за чуждестранна помощ и Българския червен кръст.  
 6 Отрицателният знак (-) показва изтичане на капитал (нарастване на активи или намаляване на пасиви).  
 7 Данни от фирмите с чуждестранно участие, Министерството на финансите, Агенцията за приватизация, НСИ, Централния депозитар, отраслови министерства и БНБ.  
 8 Включва измененията на валутните депозити на гражданите и частните фирми. Отрицателният знак (-) показва намаляване на депозитите, а положителният (+) – увеличение.  
 9 Не се включват измененията, дължащи се на курсови разлики по статите *Монетарно злато* и *Резервна позиция при МВФ*.  
 10 Включва заемс, отпуснати в ползване на платежния баланс (вкл. от Европейския съюз, Световната банка и др.), отсрочени плащания и просрочия.

Вж. Методологическите бележки.

## ИЗНОС. НАЧИН НА ИЗПОЛЗВАНЕ

(млн. щ. д.)

Групи стоки	1999		Общо
	I	II	
<b>Потребителски стоки</b>	<b>79.0</b>	<b>88.7</b>	<b>167.6</b>
Храни	8.0	11.1	19.1
Цигари	2.0	0.7	2.8
Напитки	3.8	4.7	8.4
Дрехи и обувки	45.8	44.0	89.9
Лекарства и козметика	7.5	11.9	19.3
Мебели и дом. обзавеждане	6.0	8.5	14.5
Други	5.9	7.8	13.6
<b>Суровини и материали</b>	<b>98.4</b>	<b>115.6</b>	<b>214.0</b>
Чугун, желязо и стомана	19.3	16.6	35.9
Цветни метали	16.3	25.7	42.0
Химически продукти	10.3	9.4	19.7
Пластмаси, каучук	6.3	10.0	16.3
Торове	4.7	6.1	10.8
Текстилни материали	10.0	9.5	19.5
Суровини за производство на храни	9.9	8.3	18.1
Дървен материал и хартия, картон	6.4	7.5	13.9
Цимент	0.7	1.7	2.5
Тютюн	2.2	4.2	6.4
Други	12.3	16.7	28.9
<b>Инвестиционни стоки</b>	<b>32.3</b>	<b>41.7</b>	<b>74.0</b>
Машини, уреди и апарати	11.7	17.5	29.2
Електрически машини	2.0	3.8	5.8
Транспортни средства	2.4	0.6	3.0
Резервни части и оборудване	4.5	6.4	10.9
Други	11.6	13.4	25.0
<b>Неенергийни стоки, общо</b>	<b>209.6</b>	<b>246.0</b>	<b>455.6</b>
<b>Енергийни ресурси</b>	<b>16.4</b>	<b>6.6</b>	<b>23.1</b>
Петролни продукти	11.1	1.6	12.8
Електричество	4.9	4.6	9.6
Други	0.4	0.4	0.8
<b>ОБЩО ИЗНОС (FOB)</b>	<b>226.1</b>	<b>252.6</b>	<b>478.7</b>

Източници: Данни от митнически декларации, получени от ИИЦ на МФ и НСИ и обработени от БНБ.  
Данните са към 8 април 1999 г.

**ВНОС. НАЧИН НА ИЗПОЛЗВАНЕ**

(млн. щ. д.)

Групи стоки	I	1999	
		II	Общо
<b>Потребителски стоки</b>	<b>53.6</b>	<b>52.1</b>	<b>105.6</b>
Храни, напитки и цигари	12.1	10.9	23.0
Мебели и домашно обзавеждане	7.5	7.9	15.4
Лекарства и козметика	10.7	8.6	19.3
Дрехи и обувки	11.8	12.3	24.2
Автомобили	4.3	3.1	7.4
Други	7.2	9.1	16.3
<b>Суровини и материали</b>	<b>109.5</b>	<b>123.6</b>	<b>233.1</b>
Руди	13.5	2.4	15.8
Чугун, желязо и стомана	4.6	4.8	9.4
Цветни метали	2.1	1.7	3.8
Текстилни материали	29.3	31.4	60.7
Дървен материал и хартия, картон	8.9	9.6	18.6
Химически продукти	8.9	12.0	20.8
Пластмаси, каучук	12.6	15.6	28.2
Суровини за производство на храни	5.4	18.9	24.4
Кожии	3.0	3.7	6.7
Тютюн	0.6	0.4	1.0
Други	20.6	23.1	43.7
<b>Инвестиционни стоки</b>	<b>89.2</b>	<b>82.8</b>	<b>172.0</b>
Машини, уреди и апарати	39.4	31.8	71.3
Електрически машини	13.7	15.7	29.3
Транспортни средства	12.0	8.7	20.7
Резервни части и оборудване	12.1	14.7	26.8
Други	12.1	11.8	23.9
<b>Неенергийни стоки, общо</b>	<b>252.2</b>	<b>258.5</b>	<b>510.7</b>
<b>Енергийни ресурси</b>	<b>98.2</b>	<b>54.5</b>	<b>152.6</b>
Горива	90.9	50.0	140.9
Суров петрол	45.3	14.7	59.9
Въглища	9.8	1.9	11.7
Природен газ	29.3	27.3	56.7
Други	6.5	6.1	12.6
Други	7.3	4.5	11.8
Масла	7.3	4.5	11.8
<b>ОБЩО ВНОС (CIF)</b>	<b>350.4</b>	<b>313.0</b>	<b>663.4</b>

Източници: Данни от митнически декларации, получени от ИИЦ на МФ и НСИ и обработени от БНБ.  
Данните са към 8 април 1999 г.

ИЗНОС ПО ОСНОВНИ ТЪРГОВСКИ ПАРТНЬОРИ И РЕГИОНИ

(млн. щ. д.)

	I	1999 II	Общо
<b>Европейски съюз, в т. ч.:</b>	<b>136.7</b>	<b>145.1</b>	<b>281.7</b>
Италия	39.7	37.4	77.1
Германия	25.6	31.2	56.8
Гърция	22.3	20.4	42.7
Белгия	12.9	16.3	29.3
Франция	11.4	11.7	23.1
Испания	6.2	5.9	12.1
Австрия	4.2	5.6	9.8
Холандия	3.5	6.1	9.6
Великобритания	3.5	5.4	8.9
<b>ЕАСТ, в т. ч.:</b>	<b>5.2</b>	<b>3.8</b>	<b>9.0</b>
Швейцария	4.9	3.3	8.2
<b>Други от ОИСР, в т. ч.:<sup>1</sup></b>	<b>23.5</b>	<b>32.3</b>	<b>55.7</b>
Турция	15.0	19.4	34.4
САЩ	6.6	11.3	17.9
Япония	0.5	0.6	1.1
<b>Балкански страни, в т. ч.:<sup>2</sup></b>	<b>10.1</b>	<b>12.6</b>	<b>22.7</b>
Македония	4.0	5.3	9.3
Югославия	3.7	4.4	8.2
<b>ЦЕФТА, в т. ч.:</b>	<b>10.6</b>	<b>7.6</b>	<b>18.2</b>
Словения	5.0	0.3	5.3
Румъния	2.1	2.0	4.1
Полша	1.4	2.4	3.8
Унгария	1.2	1.6	2.7
Чехия	0.6	1.1	1.7
Словакия	0.2	0.3	0.6
<b>Страни от бившия СССР, в т. ч.:</b>	<b>14.3</b>	<b>19.9</b>	<b>34.2</b>
Русия	8.4	10.7	19.2
Украйна	2.3	4.0	6.4
<b>Други, в т. ч.:</b>	<b>25.8</b>	<b>31.3</b>	<b>57.1</b>
Страни от Югоизточна Азия <sup>3</sup>	0.7	0.6	1.3
<b>ОБЩО ИЗНОС (FOB)</b>	<b>226.1</b>	<b>252.6</b>	<b>478.7</b>

<sup>1</sup> Включва Австралия, Канада, Нова Зеландия, САЩ, Турция и Япония.

<sup>2</sup> Включва Албания, Босна и Херцеговина, Македония, Хърватска и СРЮгославия.

<sup>3</sup> Включва Корея, Малайзия, Тайланд, Филипините и Индонезия.

Източници: Данни от митнически декларации, получени от ИИЦ на МФ и НСИ и обработени от БНБ.  
Данните са към 8 април 1999 г.

**ВНОС ПО ОСНОВНИ ТЪРГОВСКИ ПАРТНЬОРИ И РЕГИОНИ**

(млн. щ. д.)

	I	1999 II	Общо
<b>Европейски съюз, в т. ч.:</b>	<b>150.0</b>	<b>164.3</b>	<b>314.3</b>
Германия	40.5	46.2	86.7
Италия	23.5	27.8	51.3
Гърция	24.6	23.1	47.7
Франция	14.6	18.0	32.7
Австрия	10.2	10.3	20.5
Великобритания	8.3	8.5	16.8
Холандия	6.5	6.8	13.3
Швеция	6.5	6.5	13.0
Белгия	4.6	5.6	10.1
<b>ЕАСТ, в т. ч.:</b>	<b>6.3</b>	<b>4.7</b>	<b>11.0</b>
Швейцария	5.6	4.0	9.7
<b>Други от ОИСР, в т. ч.:<sup>1</sup></b>	<b>33.6</b>	<b>27.7</b>	<b>61.3</b>
САЩ	15.6	10.8	26.3
Турция	10.3	11.9	22.2
Япония	6.4	3.9	10.2
<b>Балкански страни<sup>2</sup></b>	<b>4.3</b>	<b>2.9</b>	<b>7.2</b>
<b>ЦЕФТА, в т. ч.:</b>	<b>16.1</b>	<b>21.1</b>	<b>37.1</b>
Чехия	5.7	7.0	12.7
Румъния	3.6	4.9	8.5
Унгария	2.1	3.8	5.8
Полша	2.4	2.6	5.0
Словкия	1.4	1.5	2.9
Словения	0.8	1.4	2.2
<b>Страни от бившия СССР, в т. ч.:</b>	<b>91.7</b>	<b>45.3</b>	<b>137.0</b>
Русия	78.9	39.2	118.1
Украйна	10.4	4.3	14.7
<b>Други, в т. ч.:</b>	<b>48.4</b>	<b>47.1</b>	<b>95.5</b>
Страни от Югоизточна Азия <sup>3</sup>	12.1	3.6	15.7
<b>ОБЩО ВНОС (CIF)</b>	<b>350.4</b>	<b>313.0</b>	<b>663.4</b>

<sup>1</sup> Включва Австралия, Канада, Нова Зеландия, САЩ, Турция и Япония.

<sup>2</sup> Включва Албания, Босна и Херцеговина, Македония, Хърватска и СРЮгославия.

<sup>3</sup> Включва Корея, Малайзия, Тайланд, Филипините и Индонезия.

*Източници:* Данни от митнически декларации, получени от ИИЦ на МФ и НСИ и обработени от БНБ. Данните са към 8 април 1999 г.

	I	II	III	IV	V	VI	VII	VIII	IX	X	XI	XII
<b>БРУТЕН ВЪНШЕН ДЪЛГ (А + Б) <sup>2</sup></b>	9623.0	9762.5	9722.9	9891.4	10001.4	9928.1	9946.0	9841.3	9827.0	10059.8	10037.3	10071.7
<b>А. Дългосрочен дълг</b>	8537.8	8674.0	8615.6	8819.5	8938.0	8862.0	8864.0	8759.2	8728.7	9018.9	8994.6	9265.7
Държавен и държавно гарантиран	8464.4	8597.4	8524.1	8723.2	8840.9	8763.0	8753.0	8642.4	8613.7	8882.4	8859.0	9132.6
Негарантиран	73.4	76.6	91.6	96.3	97.1	99.0	111.0	116.8	115.1	136.5	135.6	133.0
<b>И. Официални кредитори</b>	3262.1	3396.4	3273.7	3474.3	3629.5	3596.7	3610.9	3545.0	3584.3	3800.6	3799.1	4056.0
<b>1. Международни финансови институции</b>	2233.1	2378.6	2282.7	2285.9	2452.8	2439.5	2388.9	2388.9	2426.0	2511.1	2562.3	2781.0
Международен валутен фонд	926.5	926.4	903.8	900.3	1059.3	1040.8	1026.7	974.6	979.8	1058.5	1109.5	1114.5
Световна банка	540.2	539.2	636.0	641.1	648.1	658.2	662.5	654.8	660.3	662.4	667.0	711.6
Европейски съюз	281.6	420.0	253.1	258.6	259.0	257.1	259.9	262.6	276.0	278.6	272.3	421.8
Други международни финансови институции	484.8	493.0	489.8	485.8	486.4	483.4	490.3	496.9	509.9	511.6	513.4	533.0
в т. ч. ЕИВ	163.5	169.6	166.3	167.9	168.5	167.3	173.3	173.5	180.7	181.3	184.6	205.9
ЕБВР	95.0	97.0	97.2	101.1	101.2	99.3	100.2	106.6	109.4	110.5	109.0	107.4
<b>2. Двустранни кредити</b>	1029.0	1017.8	991.0	1188.5	1176.7	1157.3	1171.4	1156.1	1158.4	1289.5	1236.8	1269.6
Парижки клуб и неразрочен дълг	876.6	868.2	845.0	1041.2	1032.0	1013.3	1028.6	1019.0	1016.4	1063.5	1017.6	1044.6
Други двустранни кредити	152.4	149.6	146.0	147.3	144.8	144.0	142.8	137.1	142.0	226.0	219.3	225.0
<b>II. Частни кредитори</b>	5275.8	5277.6	5341.9	5345.1	5308.6	5265.3	5253.1	5214.1	5144.4	5218.4	5195.5	5215.1
<b>1. Брейди облигации</b>	4924.5	4928.8	4931.3	4953.2	4951.4	4938.7	4930.2	4919.4	4870.9	4911.2	4906.9	4946.2
2. Облигации (Булбанк)	83.7	82.0	60.3	60.5	57.7	57.3	55.5	56.2	58.9	68.7	52.8	34.7
3. Държавни ценни книжа <sup>3</sup>	171.4	167.3	236.8	213.2	180.6	148.6	135.0	100.2	78.0	79.5	78.0	78.3
4. Търговски банки	3.1	3.1	16.6	16.7	16.6	16.6	16.6	16.6	16.8	16.9	16.8	16.8
5. Други частни кредитори	93.0	96.3	97.0	101.6	102.2	104.1	115.9	121.7	119.7	142.2	141.0	139.0
<b>Б. Краткосрочен дълг <sup>4</sup></b>	1085.1	1088.5	1107.3	1072.0	1063.4	1066.1	1082.0	1082.1	1098.3	1040.9	1042.8	806.1
Държавен и държавно гарантиран	682.3	682.2	684.8	645.0	647.1	650.8	654.2	652.9	663.2	579.6	588.8	352.4
Негарантиран	402.8	406.2	422.4	427.0	416.2	415.3	427.9	429.2	435.0	461.3	453.9	453.7
<b>I. Официални кредитори</b>	682.3	682.2	684.8	645.0	647.1	650.8	654.2	652.9	663.2	579.6	588.8	352.4
<b>II. Частни кредитори</b>	402.8	406.2	422.4	427.0	416.2	415.3	427.9	429.2	435.0	461.3	453.9	453.7
1. Търговски банки	261.0	263.1	256.5	262.8	263.3	259.9	262.5	263.6	277.9	286.1	276.1	281.4
2. Други частни кредитори <sup>5</sup>	141.8	143.2	165.9	164.2	153.0	155.4	165.4	165.6	157.1	175.2	177.8	172.3

<sup>1</sup> Предварителни данни към края на съответния период.

<sup>2</sup> В конвертируеми валути.

<sup>3</sup> Държавни ценни книжа, деноминирани в чуждестранна валута и закупени от нерезиденти.

<sup>4</sup> Включително просрочията на главници и лихви.

<sup>5</sup> Включително депозитите на нерезиденти в местните търговски банки и кредитите, отпуснати на местни кредитори нерезиденти.

Източници: БНБ, МФ, Булбанк.

ОБСЛУЖВАНЕ НА БРУТНИЯ ВЪНШЕН ДЪЛГ, 1998 г.

	Първо тримесечие *						Второ тримесечие *						Трето тримесечие *						Четвърто тримесечие *						(млн. щ. д.)		
	Главница		Лихва		Общо		Главница		Лихва		Общо		Главница		Лихва		Общо		Главница		Лихва		Общо		Общо		
	Главница	Лихва	Общо	Главница	Лихва	Общо	Главница	Лихва	Общо	Главница	Лихва	Общо	Главница	Лихва	Общо	Главница	Лихва	Общо	Главница	Лихва	Общо	Главница	Лихва	Общо	Главница	Лихва	Общо
<b>БРУТЕН ВЪНШЕН ДЪЛГ (А + Б) <sup>1</sup></b>	253.6	198.4	452.0	49.7	32.6	82.3	189.4	200.6	390.0	133.2	41.3	174.5	625.9	473.0	1098.9												
А. Дългосрочен дълг	246.0	198.2	444.2	38.1	30.9	69.0	186.3	200.4	386.8	88.3	39.6	127.8	558.6	469.1	1027.8												
I. Официални кредитори	225.9	54.9	280.7	34.9	28.7	63.6	184.5	62.1	246.6	50.5	36.6	87.1	495.7	182.3	678.0												
1. Международни финансови институции	211.5	29.7	241.1	25.6	22.0	47.6	109.6	31.0	140.5	40.6	25.3	65.9	387.2	108.0	495.2												
Международен валутен фонд	31.6	11.1	42.7	22.9	10.4	33.3	90.4	12.1	102.5	37.7	11.4	49.1	182.6	45.0	227.6												
Световна банка	10.0	7.9	17.9	0.0	8.4	8.4	10.6	7.7	18.3	0.0	10.1	10.1	20.7	34.0	54.7												
Европейски съюз	161.6	4.3	165.9	0.0	1.8	1.8	0.0	3.9	3.9	0.0	1.7	1.7	161.6	11.7	173.3												
Други	8.2	6.4	14.6	2.7	1.4	4.1	8.6	7.3	15.9	2.9	2.2	5.1	22.4	17.3	39.7												
2. Двустранни кредити	14.4	25.2	39.6	9.3	6.7	16.1	74.9	31.1	106.1	9.9	11.3	21.2	108.6	74.3	182.9												
Парижки клуб и неразрочен дълг <sup>2</sup>	10.6	22.8	33.5	9.3	5.3	14.6	68.2	29.0	97.2	9.9	2.8	12.8	98.1	59.9	158.0												
Други	3.8	2.4	6.1	0.0	1.4	1.4	6.7	2.1	8.9	0.0	8.4	8.4	10.5	14.4	24.8												
II. Частни кредитори	20.1	143.3	163.4	3.2	2.2	5.4	1.8	138.3	140.2	37.8	3.0	40.8	62.9	286.8	349.7												
1. Брейди облигации	0.0	135.5	135.5	0.0	0.0	0.0	0.0	131.4	131.4	0.0	0.0	0.0	0.0	267.0	267.0												
2. Други облигации <sup>2</sup>	18.8	1.1	19.9	0.0	1.1	1.1	0.0	0.5	0.5	33.9	1.3	35.2	52.7	4.1	56.9												
3. Търговски банки	0.0	0.0	0.0	0.1	0.0	0.1	0.0	0.0	0.0	0.0	0.0	0.0	0.1	0.0	0.1												
4. Други частни кредитори	1.3	6.7	8.0	3.1	1.0	4.1	1.8	6.3	8.2	3.9	1.7	5.5	10.1	15.7	25.8												
Б. Краткосрочен дълг <sup>3</sup>	7.7	0.2	7.9	11.6	1.7	13.3	3.1	0.2	3.3	44.9	1.7	46.6	67.2	3.9	71.1												

\* Фактически плащания. Предварителни данни. Данните са преизчислени в щатски долари по кръстосания курс на Ройтерс към края на съответния отчетен месец.

<sup>1</sup> Данните обхващат всички външни задължения на страната – държавните и държавно гарантираните заеми, външния дълг на търговските банки и дълга на местни физически и юридически лица към нерезиденти.

<sup>2</sup> Включително плащанията на лихви по валутните ЗУНК-облигации, закупени от нерезиденти.

<sup>3</sup> Включително плащанията по дълга на търговските банки, частният дълг и платените просрочия. Плащанията по револвиращи кредити не са включени.

Източници: БНБ, Булбанк, търговски банки.



ЦЕНТРАЛНИ КУРСОВЕ НА НЯКОИ ОСНОВНИ ВАЛУТИ

(лв.)

Март 1999 г.	EUR	USD	(100) JPY	GBP	CHF	(100) GRD	(1000) TRL
1	1955.83	1780.3	1491.5	2864.0	1227.8	607.87	5.0469
2	1955.83	1796.5	1488.8	2891.5	1229.2	607.12	5.0656
4	1955.83	1800.0	1460.4	2893.7	1231.4	607.59	5.0579
5	1955.83	1805.3	1468.5	2903.1	1229.2	607.50	5.0579
8	1955.83	1793.0	1473.1	2886.4	1227.5	607.59	5.0160
9	1955.83	1800.5	1476.7	2895.8	1227.7	608.06	5.0221
10	1955.83	1785.7	1484.6	2899.2	1221.3	608.72	4.9905
11	1955.83	1795.8	1493.0	2921.8	1224.5	608.16	5.0004
12	1955.83	1789.1	1495.3	2925.3	1224.3	608.25	4.9846
15	1955.83	1786.3	1517.9	2902.3	1221.6	608.53	4.9614
16	1955.83	1794.2	1520.3	2917.8	1222.8	608.72	4.9750
17	1955.83	1783.5	1502.4	2900.1	1223.4	608.95	4.9476
18	1955.83	1776.1	1507.0	2893.2	1224.3	608.44	4.9273
19	1955.83	1791.9	1528.1	2915.7	1223.5	608.25	4.9425
22	1955.83	1800.3	1528.0	2929.2	1225.0	608.25	4.9338
23	1955.83	1795.0	1516.9	2916.5	1226.6	606.84	4.9191
24	1955.83	1789.7	1520.9	2939.8	1229.5	601.79	4.9048
25	1955.83	1794.7	1520.3	2933.2	1226.7	602.87	4.9060
26	1955.83	1808.4	1517.0	2941.1	1225.1	605.52	4.9202
29	1955.83	1829.2	1518.7	2956.7	1226.8	600.13	4.9202
30	1955.83	1826.0	1517.8	2946.4	1225.8	601.61	4.9202
31	1955.83	1820.7	1530.3	2935.4	1223.8	600.13	4.9202
Среден за месеца	1955.83	1797.4	1503.5	2914.0	1225.8	606.40	4.9700

Източник: БНБ.

СРЕДНОМЕСЕЧЕН ВАЛУТЕН КУРС КЪМ ЩАТСКИЯ ДОЛАР

(лв.)

	1991	1992	1993	1994	1995	1996	1997	1998	1999
януари	-	23.63	25.33	35.68	66.82	72.53	698.65	1815.73	1685.06
февруари	24.32	23.71	26.27	37.00	66.36	74.59	2387.16	1814.92	1745.31
март	16.99	23.62	26.57	47.20	65.99	77.94	1660.07	1826.68	1797.37
април	16.90	23.00	26.43	55.32	65.65	81.55	1546.23	1818.23	
май	18.49	23.11	26.52	55.58	65.64	119.53	1532.63	1774.49	
юни	18.10	23.10	26.57	54.36	66.12	143.10	1668.45	1790.64	
юли	16.88	22.91	27.12	53.68	66.10	180.14	1788.09	1799.15	
август	18.69	22.45	27.35	55.07	67.72	191.79	1844.23	1789.03	
септември	18.29	22.29	27.57	61.32	68.04	224.60	1791.86	1707.27	
октомври	19.50	23.09	28.48	64.06	68.24	224.30	1759.19	1638.95	
ноември	20.81	24.37	30.94	65.10	69.11	283.39	1731.07	1679.16	
декември	21.72	24.80	31.98	65.53	70.26	461.16	1774.81	1670.07	

Източник: БНБ.

ВАЛУТЕН КУРС КЪМ ЩАТСКИЯ ДОЛАР В КРАЯ НА ПЕРИОДА

(лв.)

	1991	1992	1993	1994	1995	1996	1997	1998	1999
януари	-	23.82	25.58	36.32	66.65	73.88	1021.90	1809.20	1718.05
февруари	20.74	24.14	26.61	37.37	65.64	76.07	2045.50	1820.20	1775.12
март	15.17	23.28	26.52	64.94	66.16	78.83	1588.70	1834.70	1820.73
април	18.50	23.01	26.40	56.88	65.24	89.42	1467.80	1798.00	
май	18.25	23.20	26.41	55.59	65.95	147.04	1568.10	1782.40	
юни	17.55	23.02	26.68	53.66	66.06	155.46	1718.60	1810.20	
юли	18.69	22.76	27.21	53.31	66.22	187.14	1843.80	1769.00	
август	17.64	22.22	27.42	57.19	67.98	201.99	1809.00	1791.80	
септември	18.95	22.64	28.03	61.20	68.02	229.98	1762.80	1673.20	
октомври	20.53	23.75	29.51	64.92	68.64	239.63	1719.00	1647.50	
ноември	18.73	24.70	31.17	65.04	69.81	349.86	1767.00	1702.60	
декември	21.81	24.49	32.71	66.02	70.70	487.35	1776.50	1675.10	

Източник: БНБ.

**БАНКОВ ВАЛУТЕН ПАЗАР**

Март 1999 г.	(евро)	
	Купена валута	Продадена валута
1	19 625 687	17 286 627
2	27 151 162	26 855 581
4	30 853 647	29 824 545
5	25 729 715	15 147 305
8	22 961 682	24 949 807
9	20 985 325	21 790 383
10	22 112 148	22 194 620
11	35 487 504	35 325 525
12	19 064 159	21 881 175
15	16 976 322	18 500 203
16	23 333 130	22 396 369
17	17 782 383	15 078 217
18	32 378 922	39 355 637
19	15 689 128	14 537 103
22	22 202 053	17 607 146
23	16 097 275	14 323 048
24	24 555 734	26 345 882
25	24 034 121	22 288 511
26	20 031 424	20 083 249
29	28 481 860	23 327 625
30	39 689 436	38 448 162
31	33 057 857	25 752 651
Общо за месеца	538 280 674	513 299 371
Среднодневно	24 467 303	23 331 790

Източник: БНБ.

**УЧАСТИЕ НА БНБ НА БАНКОВИЯ ВАЛУТЕН ПАЗАР**

Март 1999 г.	(герм. марки)	
	Купена валута*	Продадена валута**
1	7 860	275 558
2	740 763	374 140
4	983 009	198 292
5	12 830	133 555
8	38 891	
9	340 257	34 976
10	980 135	97 065
11	30 483 091	65 126
12	3 136 204	168 149
15	223 353	45 916
16	2 013 340	1 198 502
17	2 996 685	4 238
18	943	1 745
19	141 129	25 038
22	139 901	
23	2 756 019	1 275 031
24	2 857 370	125 247
25	171 497	449
26	4 126 647	215 372
29	11 892 583	14 066
30	9 964 691	
31	12 389 291	
Общо за месеца	86 396 491	4 252 463
Среднодневно	3 927 113	236 248

\* Включва всички валути.  
\*\* Само германски марки.

Източник: БНБ.

**КУПЕНА И ПРОДАДЕНА НАЛИЧНА РЕЗЕРВНА ВАЛУТА (ГЕРМАНСКИ МАРКИ) ОТ КАСОВИТЕ СЛУЖБИ НА БНБ**

	(хил. герм. марки)	
	Купена валута	Продадена валута
Г'98	648	17653
IIГ'98	3769	1033
IIIГ'98	6199	540
IV'98	6461	595
V'98	7551	476
VIГ'98	9328	531
VIIГ'98	15362	486
VIIIГ'98	15870	602
IX'98	2640	1854
X'98	3482	905
XIГ'98	1449	1093
XIIГ'98	658	5984

Източник: БНБ.

**КУПЕНА И ПРОДАДЕНА НАЛИЧНА ВАЛУТА (ПОДРАЗДЕЛЕНИЯ НА ЕВРОТО) ОТ КАСОВИТЕ СЛУЖБИ НА БНБ**

	(хил. евро)	
	Купена валута*	Продадена валута**
Г'99	305	5668
IIГ'99	198	2262
IIIГ'99	402	2154
в т. ч. по дни		
1	8	153
2	11	220
4	21	114
5	43	141
8	21	221
9	20	166
10	11	119
11	15	91
12	12	100
15	8	173
16	14	74
17	13	34
18	16	54
19	22	48
22	14	76
23	10	69
24	14	72
25	20	50
26	20	62
29	18	47
30	38	28
31	33	42

\* Включва всички валути, подразделения на еврото.  
\*\* Включва само германски марки.

Източник: БНБ.

# 3 Публични финанси

## КОНСОЛИДИРАН ДЪРЖАВЕН БЮДЖЕТ\* (млрд. лв.)

	Г'98	П'98	III'98	IV'98	V'98	VI'98	VII'98	VIII'98	IX'98	X'98	XI'98	XII'98	Г'99	П'99	III'99
1. Приходи	616.9	1274.8	1953.7	2563.8	3171.7	3849.2	4547.9	5151.0	5801.7	6473.0	7159.3	8062.1	654.8	1256.6	2091.7
2. Разходи	-654.9	-1190.6	-1613.2	-2164.6	-2823.8	-3687.7	-4213.7	-4723.9	-5241.7	-5853.0	-6571.2	-7767.4	-685.2	-1270.9	-2099.5
3. Трансфери												-59.1	0.0	0.0	0.0
4. Дефицит	-38.0	84.2	340.5	399.2	347.9	161.5	334.2	427.1	560.0	620.0	588.1	235.6	-30.4	-14.3	-7.8
5. Финансиране	38.0	-84.2	-340.5	-399.2	-347.9	-161.5	-334.2	-427.1	-560.0	-620.0	-588.1	-235.6	30.4	14.3	7.8
5.1. Външно финансиране (нето)	-2.6	213.8	48.1	37.8	27.3	28.4	27.8	-325.7	-461.7	-491.5	-535.8	-223.5	0.3	-25.0	-84.5
5.2. Вътрешно финансиране	40.7	-298.0	-388.6	-437.0	-375.1	-189.9	-362.0	-101.4	-98.3	-128.5	-52.3	-12.1	30.1	39.3	92.3
а. Операции с ДЦК (нето)	17.9	43.0	33.3	57.9	38.1	-65.0	-99.4	-99.9	-96.9	-210.3	-225.0	-245.6	22.6	0.7	-146.6
б. Пряк кредит (нето)	5.7	-410.0	-514.6	-607.4	-543.4	-256.5	-408.1	-147.7	-165.0	-116.0	-31.1	-101.0	1.7	28.2	209.4
в. Приватизация	17.0	69.0	92.7	112.5	130.2	131.6	145.5	146.2	163.6	197.8	203.8	334.5	5.8	10.5	29.5

\* Данните са към края на периода.

Източник: МФ.

## ИЗПЪЛНЕНИЕ НА РЕПУБЛИКАНСКИЯ БЮДЖЕТ\* (млрд. лв.)

	Г'98	П'98	III'98	IV'98	V'98	VI'98	VII'98	VIII'98	IX'98	X'98	XI'98	XII'98	Г'99	П'99	III'99
I. Приходи – всичко	359.4	701.5	1166.8	1465.7	1767.7	2118.5	2511.8	2840.5	3196.8	3576.7	3906.1	4458.0	455.3	795.2	1161.3
1. Данъчни приходи	311.8	626.8	1047.0	1307.0	1604.2	1936.3	2304.1	2608.8	2938.3	3289.1	3619.9	3994.0	314.7	573.6	958.8
2. Неданъчни приходи	47.6	74.7	119.8	158.7	163.5	182.2	207.7	231.7	258.5	287.6	286.3	464.0	140.6	221.6	202.5
II. Разходи – всичко	403.8	606.7	841.5	1136.5	1495.4	2077.2	2275.5	2507.6	2754.7	3085.2	3466.3	4174.9	-149.3	193.5	479.4
1. Издръжка	375.9	531.0	728.7	940.0	1188.9	1689.3	1833.6	1989.9	2153.4	2340.3	2558.3	3104.6	402.1	636.9	839.0
2. Трансфери	28.0	75.7	112.8	196.5	306.5	387.9	441.9	517.7	601.3	744.9	908.0	1070.3	-551.4	-443.4	-359.6
III. Дефицит(-)/излишък(+)	244.1	414.8	685.1	746.7	845.2	736.6	941.3	1067.5	1224.7	1294.2	1268.5	1125.4	903.3	955.0	1083.1
1. Първичен дефицит/излишък	196.4	344.3	611.4	666.2	738.5	578.7	774.6	879.1	1030.8	1089.8	1040.8	893.4	837.6	893.7	1017.7
2. Касов дефицит/излишък	-44.4	94.8	325.3	329.2	272.3	41.3	236.3	332.9	442.1	491.5	439.8	283.1	604.6	601.7	681.9
IV. Финансиране на касовия дефицит/излишък	44.4	-94.8	-325.4	-329.2	-272.3	-41.3	-236.3	-332.9	-442.1	-491.5	-439.8	-283.1	-604.6	-601.7	-681.9
1. Операции с чужбина (нето)	-2.6	-15.4	-64.7	-75.0	-85.5	-84.3	-85.0	-310.4	-446.4	-476.2	-520.5	-448.6	0.3	-25.0	-84.5
2. Вътрешно финансиране	47.1	-79.4	-260.7	-254.2	-186.8	43.0	-151.3	-22.5	4.3	-15.3	80.7	165.5	-610.7	-587.2	-626.9
3. Приватизация													5.8	10.5	29.5

Забележка: От началото на 1999 г. трансферите са с отрицателен знак поради консолидиране на извънбюджетните сметки.

\* Данните са към края на периода.

Източник: МФ.

## РАЗМЕР И СТРУКТУРА НА ВЪТРЕШНИЯ ДЪЛГ НА ПРАВИТЕЛСТВОТО\*

Структура на дълга	(млн. лв.)														
	Г'98	II'98	III'98	IV'98	V'98	VI'98	VII'98	VIII'98	IX'98	X'98	XI'98	XII'98	I'99	II'99	III'99
I. Дълг по ДЦК, емитирани за финансиране на бюджетния дефицит	891604.6	914608.0	923061.9	944687.6	938130.6	837403.5	788348.4	793799.9	805150.4	775568.8	762020.4	749893.9	744415.3	758845.3	736467.7
II. Пряк дълг към БНБ и ДСК	1620726.9	1630104.2	1595573.8	1563573.1	1537000.7	1528490.4	1469378.1	1541087.2	1443611.2	1545960.5	1688595.1	1665948.7	1665657.7	1811523.3	1818826.5
III. Дълг по други ДЦК, емитирани по ПМС и закони	1977906.5	1999227.1	1916927.8	1888201.3	1862022.5	1817360.3	1773417.4	1787986.3	1635228.8	1518619.5	1562875.5	1512286.7	1547458.2	1577709.9	1592241.9
IV. Вътрешни държавни гаранции						922805.9	879873.2	872281.8	861774.8	851835.6	856625.9	839564.8	844703.5	844492.7	832615.9
<b>Общ размер на вътрешния правителствен и гарантиран от правителството дълг</b>	<b>4490238.0</b>	<b>4543939.3</b>	<b>4435563.5</b>	<b>4396462.0</b>	<b>4337153.8</b>	<b>5106060.1</b>	<b>4911017.1</b>	<b>4995155.2</b>	<b>4745765.2</b>	<b>4691984.4</b>	<b>4870116.9</b>	<b>4767694.1</b>	<b>4802234.7</b>	<b>4992571.2</b>	<b>5007151.9</b>

\* Данните са към края на периода.

Източник: БНБ.

# 4 Паричен сектор

## БАЛАНС НА УПРАВЛЕНИЕ „ЕМИСИОННО“ НА БНБ

(млн. лв.)

	30.I'98	27.II'98	31.III'98	30.IV'98	29.V'98	30.VI'98	31.VII'98	
<b>АКТИВИ</b>	4 172 053	4 558 741	4 713 689	4 701 067	5 130 537	5 244 426	5 149 887	
1. Налични парични средства в чуждестранна валута	2 114 891	1 943 808	1 292 388	1 075 272	1 333 205	1 136 562	1 140 032	
2. Монетарно злато	644 122	644 141	644 193	644 248	646 768	646 799	641 825	
3. Търгуеми чуждестранни ценни книжа	1 405 131	1 955 899	2 759 059	2 968 653	3 141 944	3 452 592	3 358 722	
4. Вземания по начислени лихви	7 909	14 893	18 049	12 894	8 620	8 473	9 308	
<b>ПАСИВИ</b>	4 172 053	4 558 741	4 713 689	4 701 067	5 130 537	5 244 426	5 149 887	
1. Банкноти и монети в обращение	1 290 257	1 323 823	1 360 019	1 379 991	1 393 954	1 490 178	1 578 904	
2. Разплащателни сметки и депозити на банки	678 822	583 581	746 762	554 889	536 694	580 868	568 055	
3. Депозити на правителството и бюджетни организации	1 634 639	2 056 604	1 997 317	2 152 241	2 283 286	2 240 889	2 079 374	
4. Сметки на други депозанти	20 771	16 995	17 829	17 458	17 014	21 078	18 663	
5. Задължения по начислени лихви	638	1 552	820	1 022	2 400	983	979	
6. Депозит в управление „Банково“	546 926	576 186	590 942	595 466	897 189	910 430	903 912	
	31.VIII'98	30.IX'98	30.X'98	30.XI'98	31.XII'98	29.I'99	26.II'99	31.III'99
<b>АКТИВИ</b>	4 922 665	4 665 440	4 683 471	4 821 898	5 110 823	4 905 422	4 973 602	5 061 773
1. Налични парични средства в чуждестранна валута	994 249	995 741	357 030	485 013	2 849 395	2 223 525	1 748 609	1 260 107
2. Монетарно злато	639 203	648 679	634 333	646 709	622 579	633 651	646 787	641 286
3. Търгуеми чуждестранни ценни книжа	3 278 005	3 010 863	3 680 966	3 677 089	1 622 264	2 029 944	2 562 463	3 105 812
4. Вземания по начислени лихви	11 208	10 157	11 142	13 087	16 585	18 302	15 743	54 568
<b>ПАСИВИ</b>	4 922 665	4 665 440	4 683 471	4 821 898	5 110 823	4 905 422	4 973 602	5 061 773
1. Банкноти и монети в обращение	1 630 938	1 557 197	1 527 347	1 598 902	1 845 030	1 688 344	1 720 705	1 659 033
2. Разплащателни сметки и депозити на банки	548 415	487 667	552 079	631 898	578 115	537 103	482 282	541 230
3. Депозити на правителството и бюджетни организации	1 962 948	1 833 711	1 825 537	1 790 212	1 900 379	1 866 356	1 948 386	1 977 374
4. Сметки на други депозанти	18 140	18 093	18 072	18 075	28 111	28 607	20 581	22 794
5. Задължения по начислени лихви	963	770	1 666	944	739	799	804	818
6. Депозит в управление „Банково“	761 261	768 002	758 770	781 867	758 449	784 213	800 844	860 524

Източник: БНБ.

БАЛАНС НА УПРАВЛЕНИЕ „БАНКОВО“ НА БНБ

(млн. лв.)

	30.I'98	27.II'98	31.III'98	30.IV'98	29.V'98	30.VI'98	31.VII'98	
<b>АКТИВИ</b>	3 724 837	3 772 730	3 785 132	3 589 283	3 838 973	3 854 047	3 761 367	
1. Злато и други благородни метали	86 976	82 220	79 311	82 869	76 847	81 886	83 177	
2. Инвестиции в ценни книжа	287 821	289 928	292 126	138 786	137 582	141 007	138 469	
3. Предоставени кредити и депозити на банки, намалени с провизии	8 048	10 087	7 740	1 365	1 365	1 368	1 367	
4. Вземания от правителството	1 632 915	1 642 442	1 608 840	1 576 684	1 549 889	1 528 491	1 469 379	
5. Участие на България в МВФ и в други международни финансови институции	1 056 415	1 066 644	1 063 329	1 050 912	1 033 124	1 046 182	1 020 901	
6. Вземания по начислени лихви	52	167	32	31	28	30	30	
7. Инвестиции в други местни предприятия	2 151	2 151	2 152	2 152	2 152	2 152	2 152	
8. Дълготрайни активи	97 275	97 407	133 658	133 871	133 117	135 901	135 465	
9. Други активи	6 258	5 498	7 002	7 147	7 680	6 600	6 515	
10. Депозит в управление „Емисионно“	546 926	576 186	590 942	595 466	897 189	910 430	903 912	
<b>ПАСИВИ</b>	3 724 837	3 772 730	3 785 132	3 589 283	3 838 973	3 854 047	3 761 367	
Задължения	2 741 218	2 754 182	2 717 373	2 675 268	2 924 724	2 936 766	2 846 061	
1. Кредити на МВФ	1 676 206	1 686 153	1 652 414	1 619 747	1 888 073	1 884 018	1 816 279	
2. Други задължения към международни финансови институции	1 048 415	1 058 544	1 055 242	1 045 070	1 027 837	1 042 091	1 016 764	
3. Задължения по начислени лихви	1 132	177	395	625	648	2018	3 426	
4. Други пасиви	15 465	9 308	9 322	9 826	8 166	8 639	9 592	
Собствен капитал	983 619	1018 548	1067 759	914 015	914 249	917 281	915 306	
5. Основен капитал	20 000	20 000	20 000	20 000	20 000	20 000	20 000	
6. Резерви	686 460	766 952	811 355	833 073	824 389	836 653	830 260	
7. Неразпределена печалба	277 159	231 596	236 404	60 942	69 860	60 628	65 046	
	31.VIII'98	30.IX'98	30.X'98	30.XI'98	31.XII'98	29.I'99	26.II'99	31.III'99
<b>АКТИВИ</b>	3 689 541	3 567 234	3 668 649	3 856 949	3 805 273	3 866 011	4 454 954	4 558 122
1. Злато и други благородни метали	81 298	72 324	78 806	84 259	74 444	76 016	80 110	79 394
2. Инвестиции в ценни книжа	141 001	132 387	130 999	135 745	134 086	131 171	136 002	140 468
3. Предоставени кредити и депозити на банки, намалени с провизии	1 368	1 363	1 351	1 351	1 350	1 357	660	64
4. Вземания от правителството	1 526 723	1 443 612	1 545 961	1 688 595	1 665 949	1 688 018	1 811 524	1 818 827
5. Участие на България в МВФ и в други международни финансови институции	1 034 174	996 100	1 007 236	1 020 041	1 022 895	1 036 387	1 477 030	1 506 309
6. Вземания по начислени лихви	30	29	29	29	9	27	21	29
7. Инвестиции в други местни предприятия	2 152	2 819	2 819	2 819	2 819	2 819	2 819	2 819
8. Дълготрайни активи	135 242	134 898	134 771	134 549	135 284	136 213	136 798	139 628
9. Други активи	6 292	15 700	7 907	7 694	9 988	9 790	9 146	10 060
10. Депозит в управление „Емисионно“	761 261	768 002	758 770	781 867	758 449	784 213	800 844	860 524
<b>ПАСИВИ</b>	3 689 541	3 567 234	3 668 649	3 856 949	3 805 273	3 866 011	4 454 954	4 558 122
Задължения	2 771 502	2 643 709	2 758 397	2 916 762	2 888 870	2 938 553	3 505 068	3 546 144
1. Кредити на МВФ	1 729 957	1 639 332	1 743 879	1 889 040	1 866 957	1 891 689	2 018 294	2 029 711
2. Други задължения към международни финансови институции	1 029 965	991 993	1 003 093	1 015 862	1 018 859	1 032 262	1 472 787	1 501 990
3. Задължения по начислени лихви	752	1 432	2 110	560	1 365	1 978	600	1 277
4. Други пасиви	10 828	10 952	9 315	11 300	1 689	12 624	13 387	13 166
Собствен капитал	918 039	923 525	910 252	940 187	916 403	927 458	949 886	1 011 978
5. Основен капитал	20 000	20 000	20 000	20 000	20 000	20 000	20 000	20 000
6. Резерви	822 322	805 937	784 638	818 345	786 602	797 916	814 272	824 464
7. Неразпределена печалба	75 717	97 588	105 614	101 842	109 801	109 542	115 614	167 514

Източник: БНБ.

	Г'98		II'98		III'98		IV'98		V'98		VI'98		VII'98	
	всички банки	в т.ч. в ликвидация	всички банки	в т.ч. в ликвидация	всички банки	в т.ч. в ликвидация	всички банки	в т.ч. в ликвидация	всички банки	в т.ч. в ликвидация	всички банки	в т.ч. в ликвидация	всички банки	в т.ч. в ликвидация
Валутен курс: лева за 1 ш. д. лева за 1 евро	1809.2	1809.2	1820.2	1820.2	1834.0	1834.0	1798.0	1798.0	1782.4	1782.4	1810.2	1810.2	1769.0	1791.8
<b>ЧУЖДЕСТРАННИ АКТИВИ (нето)</b>	4865301	-359072	5289002	-359895	5518586	-344621	5374302	-369629	5426207	-371420	5658682	-366786	5601891	-368164
Чуждестранни активи	7673946	140799	8160190	141280	8240300	140646	8072461	113800	8400490	110137	8611722	113168	8489542	111035
Междубанковни резерви на БНБ	4172053	0	4558856	0	4713688	0	4701067	0	5130536	0	5244427	0	5149886	0
Други чуждестранни активи	3501893	140799	3601334	141280	3526612	140646	3371394	113800	3269954	110137	3367295	113168	3339656	111035
минус чуждестранни пасиви	2808645	499871	2871188	501175	2721714	485267	2698159	483429	2974283	481557	2953040	479954	2887651	479199
<b>НЕТНИ ВЪТРЕШНИ АКТИВИ</b>	1017632	562533	610382	559417	439289	516670	584713	531694	457966	532958	386713	531240	528981	526395
<b>ВЪТРЕШЕН КРЕДИТ</b>	5262162	1573632	4898765	1528092	4672939	1413353	4339261	1272242	4224532	1252080	4169032	1185447	4207370	1153955
левове	815019	-66643	721695	-76456	665188	-119033	560860	-136460	607792	-137543	728341	-142465	702775	-115586
валута	4447143	1640275	4177070	1604548	4007751	1532386	3778401	1408702	3616740	1389623	3440691	1327912	3504595	1269541
<b>ВЗЕМАНИЯ ОТ ПРАВИТЕЛСТВЕНИЯ СЕКТОР (нето)</b>	1671826	-276617	1290354	-277830	1165965	-285472	919156	-287251	740919	-287041	757471	-292119	771273	-294397
левове	-151306	-183778	-289967	-191496	-372830	-223218	-545963	-226116	-546070	-226457	-420100	-229884	-517366	-209595
валута	1823132	-92839	1580321	-86334	1538795	-62254	1465119	-61135	1286989	-60584	1177571	-622235	1288639	-84802
<b>ВЗЕМАНИЯ ОТ ПРАВИТЕЛСТВО (нето)</b>	1746855	-275839	1358945	-277050	1262254	-284665	1019238	-286451	848570	-286244	867138	-291317	892510	-293602
левове	-79378	-183329	-224195	-191047	-222748	-449180	-225646	-441558	-225987	-312478	-229414	-229414	-401031	-209125
валута	1826233	-92510	1583140	-86003	1541995	-61917	1468418	-60805	1290128	-60257	1179616	-61903	1293541	-84477
<b>ВЗЕМАНИЯ ОТ ДЪРЖАВНИЯ БЮДЖЕТ (нето)</b>	2325231	-270440	1841209	-271633	1685793	-279194	1505533	-281048	1410862	-280859	1425023	-285901	1466117	-288232
левове	191661	-181121	57397	-188839	-46170	-220535	-127911	-223433	-47551	-223774	61856	-227201	-1831	-206912
валута	2133570	-89319	1783812	-82794	1731963	-58659	1631444	-57615	1458413	-57085	1363167	-58700	1467948	-81320
Вземания	4168845	112946	4209668	112710	4061649	113219	4034316	111201	4010916	110265	3980509	111561	3876988	109172
левове	913681	10794	939005	9949	966229	9667	987549	9681	979337	9626	993078	9352	883741	9290
валута	3255164	102152	3270663	102761	3095420	108552	3046767	101520	3031579	100639	3077431	102209	2993247	99882
ДЦК	2378586	106809	2397162	107367	2280642	107853	2303949	105889	2310791	104976	2300258	106229	2277872	103914
Краткосрочни (по 12 месеца)	621609	6135	642102	6115	649895	5833	662682	5842	663630	5784	588616	5513	579505	5457
Средносрочни (по 5 години)	526188	0	532038	0	550325	0	557578	0	557482	0	562174	0	562580	0
левове	143707	0	147232	0	152163	0	161757	0	165332	0	164372	0	168203	0
валута	382481	0	384806	0	398162	0	395821	0	392150	0	397802	0	394377	0
Дългосрочни (над 5 години)	1230789	100674	1223022	101252	1080422	102020	1083689	100047	1089679	99192	1149468	100716	1135787	98457
левове	125827	1489	118259	1476	120580	1476	123749	1476	117297	1476	114053	1476	116159	1476
валута	1104962	99185	1104763	99776	959842	100544	959940	98571	972382	97716	1035415	99240	1019628	96981
Кредити	1633906	0	1643412	0	1608840	0	1576684	0	1549889	0	1528491	0	1469379	0
левове	991	0	970	0	0	0	0	0	0	0	0	0	0	0
валута	1632915	0	1642442	0	1608840	0	1576684	0	1549889	0	1528491	0	1469379	0
Други вземания	156353	6137	169094	5343	172167	5366	153683	5312	150236	5289	151760	5332	129737	5258
левове	21547	3170	30442	2358	43591	2358	39361	2363	33078	2366	36037	2363	19874	2357
валута	134806	2967	138652	2985	128576	3008	114322	2949	117158	2923	115723	2969	109863	2901

(продължава)

(млн. лв.)

(продължение)

	I '98		II '98		III '98		IV '98		V '98		VI '98		VII '98		VIII '98	
	всички банки	в т.ч. в ликвидация	всички банки	в т.ч. в ликвидация	всички банки	в т.ч. в ликвидация	всички банки	в т.ч. в ликвидация	всички банки	в т.ч. в ликвидация	всички банки	в т.ч. в ликвидация	всички банки	в т.ч. в ликвидация	всички банки	в т.ч. в ликвидация
минус депозити	-1843614	-383386	-2368459	-384343	-2375856	-392413	-2530783	-392249	-2600054	-391124	-2555486	-397462	-2410871	-397404	-2589132	-418198
левове	-722020	-191915	-881608	-198788	-1012399	-230202	-1115460	-233114	-1026888	-233400	-841222	-236553	-885572	-216202	-1022292	-224680
валута	-1121594	-191471	-1486851	-185555	-1363457	-162211	-1415323	-159135	-1573166	-157724	-1714264	-160909	-1525299	-181202	-1566840	-193518
<b>ВЗЕМАНИЯ ОТ ДЪРЖАВНИ ФОНДОВЕ И ИЗВЪНБЮДЖЕТНИ СМЕТКИ (нето)</b>																
левове	-578376	-5399	-482264	-5417	-423539	-5471	-484295	-5403	-562292	-5385	-557885	-5416	-573607	-5370	-542154	-5405
валута	-271039	-2208	-281592	-2208	-233571	-2213	-321269	-2213	-394007	-2213	-374334	-2213	-399200	-2213	-365211	-2214
Вземания	-307337	-3191	-200672	-3209	-189968	-3258	-163026	-3190	-168285	-3172	-183551	-3203	-174407	-3157	-176943	-3191
левове	12	0	25	0	29	0	15	0	16	0	16	0	17	0	18	0
валута	12	0	25	0	29	0	15	0	16	0	16	0	17	0	18	0
минус депозити	-578388	-5399	-482289	-5417	-423568	-5471	-484310	-5403	-562308	-5385	-557901	-5416	-573624	-5370	-542172	-5405
левове	-271051	-2208	-281617	-2208	-233600	-2213	-321284	-2213	-394023	-2213	-374350	-2213	-399217	-2213	-365229	-2214
валута	-307337	-3191	-200672	-3209	-189968	-3258	-163026	-3190	-168285	-3172	-183551	-3203	-174407	-3157	-176943	-3191
<b>ВЗЕМАНИЯ ОТ МЕСТНИТЕ БЮДЖЕТИ (нето)</b>																
левове	-75029	-778	-68591	-780	-96289	-807	-100082	-800	-107651	-797	-109667	-802	-121237	-795	-127244	-795
валута	-71928	-449	-65772	-449	-93089	-470	-96783	-470	-104512	-470	-107622	-470	-116335	-470	-122447	-461
Вземания	-3101	-329	-2819	-331	-3200	-337	-3299	-330	-3139	-327	-2045	-332	-4902	-325	-4797	-334
левове	4	1	3	1	4	1	4	1	3532	1	6940	1	9125	1	10805	1
валута	4	1	3	1	4	1	4	1	3532	1	6940	1	9125	1	10805	1
минус депозити	-75033	-779	-68594	-781	-96293	-808	-103289	-801	-111183	-798	-116607	-803	-130362	-796	-138049	-796
левове	-71932	-450	-65775	-450	-93093	-471	-99990	-471	-108044	-471	-113387	-471	-125460	-471	-133252	-462
валута	-3101	-329	-2819	-331	-3200	-337	-3299	-330	-3139	-327	-2045	-332	-4902	-325	-4797	-334
<b>ВЗЕМАНИЯ ОТ НЕПРАВИТЕЛСТВЕНИЯ СЕКТОР</b>																
левове	3590336	1850249	3608411	1805922	3506974	1698825	3420105	1559493	3483613	1539121	3411561	1477566	3436097	1448352	3506445	1427331
валута	966325	117135	1011662	115040	1038018	104185	1106823	89656	1153862	88914	1148441	87419	1220141	94009	1287063	97515
Вземания от нефинансови държавни предприятия	2624011	1733114	2596749	1690882	2468956	1594640	2313282	1469837	2329751	1450207	2263120	1390147	2215956	1354343	2219382	1329816
левове	1276389	563494	1238927	537846	1128083	475457	1107189	454502	1096023	447684	974372	421425	951956	413466	968193	431847
валута	336883	283688	326411	27358	306286	26681	314968	24330	309399	24391	248865	23516	237350	28894	253114	34001
Вземания от частни предприятия	939506	535126	912516	510488	821797	448776	792221	429972	786624	423293	725507	397909	714606	384572	715079	397846
левове	2036633	1202503	2066689	1186767	2056713	1156972	1947343	1042928	1986605	1030350	2000210	994688	2006125	974833	2058406	965375
валута	436493	77917	463787	76835	488051	75768	504062	63557	520164	62972	537066	62355	580516	63575	597631	62020
Вземания от населението	1600140	1124586	1602902	1109932	1568662	1081204	1443281	979371	1466441	967378	1463144	932333	1425609	911258	1460775	903355
левове	186998	2202	215118	2172	247630	2229	292129	2167	328475	2024	364951	967	406819	910	436835	771
валута	180812	221	208854	218	241302	160	285725	140	322221	122	359333	119	398306	111	431910	117
Вземания от лебанкови финансови институции	90316	6186	1981	6264	1954	6328	2069	6404	2027	6254	5618	848	8513	799	4925	654
левове	12137	10629	12610	10629	1576	2068	1429	2078	1429	2078	1429	3177	1429	3969	4408	1377
валута	78179	71421	75067	68508	72169	62591	71376	58467	70432	57634	68851	59057	67228	57714	38603	27961
<b>ДРУГИ ПОЗИЦИИ (нето)</b>																
левове	-4244530	-1011099	-4288383	-968675	-4233650	-896683	-3754548	-740548	-3766566	-719122	-3782319	-654207	-3678389	-627560	-3706836	-591102
валута	-4104344	-1058730	-4150034	-1031292	-4096318	-951365	-3623246	-831186	-3606376	-815354	-3609570	-754798	-3494093	-683946	-3507155	-659472
Вземания от лебанкови финансови институции	-140213	47636	-138327	62622	-137310	54676	-131281	90642	-160152	96233	-172712	100606	-184295	56369	-199697	68366

(продължава)



(млн. лв.)

(продължение)

	I'98		II'98		III'98		IV'98		V'98		VI'98		VII'98		VIII'98	
	всички банки	в т.ч. в ликвидация	всички банки	в т.ч. в ликвидация	всички банки	в т.ч. в ликвидация	всички банки	в т.ч. в ликвидация	всички банки	в т.ч. в ликвидация	всички банки	в т.ч. в ликвидация	всички банки	в т.ч. в ликвидация	всички банки	в т.ч. в ликвидация
Собствен капитал	-1365782	503379	-1472573	510173	-1623716	518808	-1455884	529161	-1459767	513314	-1151458	914600	-1118267	930901	-900075	1052698
Капитал и резерви	-1364391	-154472	-1490085	-154600	-1598350	-192911	-1658098	-203763	-1812453	-203583	-2038183	-203516	-2041566	-202941	-2031812	-201131
Финансов резултат	-1391	657851	17512	664773	-25366	711719	202214	732924	352686	716897	886725	1118116	923299	1133842	1131737	1253829
Други активи и пасиви (нето)	-2878775	-1514473	-2815788	-1478843	-2609912	-1415497	-2298643	-1269705	-2306761	-1232435	-2630824	-1568792	-2560121	-1558478	-2806777	-1643804
<b>ШИРОКИ ПАРИ М3</b>	5882933	203461	5899384	199522	5957875	172049	5959015	162065	5884173	161538	6045395	164454	6130872	158231	6267034	159706
лево	3096380	57957	3125224	57952	3271642	54953	3285784	77040	3217202	78068	3385976	80279	3479249	81421	3516545	82670
валута	2786553	145504	2774160	141570	2686233	117096	2673231	85025	2666971	83470	2659419	84175	2651623	76810	2750489	77036
<b>ПАРИ М1</b>	1977498	44277	1985491	44273	2097489	43484	2119751	63252	2082274	67251	2229810	70120	2305328	70630	2358929	70578
Пари извън банките	1203366	0	1243725	0	1283373	0	1305105	0	1323723	0	1416209	0	1498762	0	1531232	0
Безсрочни депозити (в лево)	774132	44277	741766	44273	812116	43484	814646	63252	758551	67251	813601	70120	806566	70630	827697	70578
държавни предприятия	340573	25963	346683	25966	376951	25342	391890	42994	359477	44943	359605	47958	349956	48311	336917	48278
частни предприятия	359133	17101	331082	17094	363346	17022	351470	19128	330339	19038	380823	18926	382810	19088	403817	19068
население	42245	899	43893	899	44718	797	44710	794	47677	840	50689	806	55770	801	57322	796
небанкови финансови институции	32181	314	20108	314	27101	323	26576	336	21058	2430	22484	2430	18030	2430	29641	2436
<b>ПАРИ М2 (М1 + квазипари)</b>	5622464	195312	5626632	191349	5605593	164405	5635697	154584	5554316	154123	5688708	157093	5806185	151077	5947062	153106
Квазипари	3644966	151035	3641141	147076	3508104	120921	3515946	91332	3472042	86872	3458898	86973	3500857	80447	3588133	82528
Срочни депозити (в лево)	818027	10788	832207	10787	829887	10224	831950	12951	792605	10004	788770	9473	810632	10134	798876	10694
държавни предприятия	35407	894	40213	917	45071	783	61277	614	35995	595	32177	575	43980	581	43568	560
частни предприятия	41553	5202	40846	5178	44883	5042	43364	7177	40492	6325	35118	6328	41889	6270	40203	6301
население	703869	4533	709133	4533	712412	4239	701316	2911	692078	2929	693614	2414	696519	3127	688499	3676
небанкови финансови институции	37198	159	42015	159	27521	160	25993	2249	24040	155	27861	156	28244	156	26606	157
Слестовни депозити (в лево)	228600	2253	234333	2253	238431	576	241087	202	243673	202	253545	92	261829	91	264822	826
Депозити в чужда валута	2598339	137994	2574601	134036	2439786	110121	2442909	78179	2435764	76666	2416583	77408	2428396	70222	2524435	71008
държавни предприятия	647079	82913	608600	83561	496093	68334	500346	40244	481145	39019	466619	40575	465976	39191	507664	39637
частни предприятия	519844	24855	482407	21722	462519	19411	478018	18277	511256	18122	482303	18684	486551	18116	510499	18239
население	1323657	15107	1337532	13545	1349102	7054	1336685	6970	1331341	6948	1358961	5377	1369674	427	1389511	489
небанкови финансови институции	107759	15119	146062	15208	132072	15322	127860	12688	112022	12577	108700	12772	106195	12488	116761	12643
<b>ПАРИ М3 (М2 + инструменти на паричния пазар и блокирани депозити)</b>	5882933	203461	5899384	199522	5957875	172049	5959015	162065	5884173	161538	6045395	164454	6130872	158231	6267034	159706
Инструменти на паричния пазар	4537	149	4702	149	4661	149	4723	159	4646	159	4527	159	5846	159	6625	159
лево	4509	149	4677	149	4638	149	4682	159	4589	159	4421	159	5727	159	6495	159
валута	28	0	25	0	23	0	41	0	57	0	106	0	119	0	130	0
Депозити срещу внос и блокирани депозити	255932	8000	268050	8024	347621	7495	318595	7322	325211	7256	352160	7202	318841	6995	313347	6441
лево	67746	490	68516	490	101197	520	88314	476	94061	452	109430	435	95733	407	87423	413
валута	188186	7510	199534	7534	246424	6975	230281	6846	231150	6804	242730	6767	223108	6588	225924	6028

(продължава)

(продължение)

(млн. лв.)

	IX'98		X'98		XI'98		I'99		II'99		III'99	
	всички банки	в т.ч. в ликвидация	всички банки	в т.ч. в ликвидация	всички банки	в т.ч. в ликвидация	всички банки	в т.ч. в ликвидация	всички банки	в т.ч. в ликвидация	всички банки	в т.ч. в ликвидация
Валутен курс: лева за 1 ш. л. лева за 1 евро	1673.2	1673.2	1647.5	1702.6	1702.6	1675.1	1675.1	1718.1	1718.1	1775.1	1775.1	1820.7
ЧУЖДЕСТРАННИ АКТИВИ (нето)												
Чуждестранни активи	5124109	-366766	5245757	-377811	5498976	-381231	5068860	-343341	5350109	-287902	5131869	-265936
Международни резерви на БНБ	7907627	110369	7974256	104486	8240025	103923	8344235	161955	8252729	170116	8040213	174014
Други чуждестранни активи	4665441	0	4683472	0	5119371	0	4905422	0	4973603	0	5061771	0
минус чуждестранни пасиви	3242186	110369	3290784	104486	3418126	103923	3224864	161955	3279126	170116	2978442	174014
НЕПТНИ ВЪТРЕШНИ АКТИВИ	2783518	477135	2728499	481142	2896256	481734	2845259	483419	2795203	458018	2908344	439950
ВЪТРЕШЕН КРЕДИТ	940134	523040	754223	831089	531953	1098197	532940	1203715	521852	1019329	457079	1129189
лево	4481079	1043067	4311175	1031888	4565380	1046099	4227011	997188	4530234	1064922	4501816	997977
валута	837108	-96317	864063	-88930	1048911	-43336	1359358	-84861	1341138	36440	1315294	39370
ВЗЕМАНИЯ ОТ ПРАВИТЕЛСТВИЯ	3643971	1139384	3447112	1120818	3516469	1089435	2867653	1082049	3189096	1028482	3186522	958607
СЕКТОР (нето)	939683	-305845	730063	-307728	509786	-342404	740400	-323715	676635	-391979	701818	-397126
лево	-585295	-214982	-640770	-214826	-510838	-215634	-328051	-196606	-374466	-194190	-352254	-207056
валута	1524978	-90863	1370833	-89794	1390568	-92094	731615	-128261	1068451	-127109	1051101	-190070
ВЗЕМАНИЯ ОТ ПРАВИТЕЛСТВО (нето)	1063313	-305071	876604	-303849	1026618	-306948	567249	-341628	815162	-322931	755442	-391184
лево	-466176	-214521	-498984	-214365	-366721	-215173	-165774	-213682	-254343	-196145	-296781	-193729
валута	1529489	-90550	1375588	-89484	1393339	-91775	733023	-127946	1069505	-126786	1052223	-197455
ВЗЕМАНИЯ ОТ ДЪРЖАВНИЯ БЮДЖЕТ (нето)	1565703	-299854	1427095	-298672	1534760	-301681	1150955	-337793	1238536	-319026	1168236	-387185
лево	-90719	-212307	-113697	-212151	-203111	-212959	228179	-212866	4965	-195329	-47251	-192912
валута	1656422	-87547	1540792	-86521	1555071	-88722	922776	-124927	1233571	-123697	1215487	-194273
Вземания	3900993	105289	3747267	103725	3891527	106625	3322729	67564	3369815	69594	3453174	52390
лево	909324	10816	886729	10703	880602	10492	838064	10287	814381	9927	813082	10043
валута	2991669	94473	2860538	93022	3010925	96133	2484665	57277	2555434	59667	2640092	42347
ДЦК	2314365	100157	2106643	98632	2105095	101428	1580395	62446	1632730	64419	1588122	47131
Краткосрочни (до 12 месеца)	599195	7006	563723	6890	550343	6665	527620	6494	511476	6168	489073	6293
Средносрочни (до 5 години)	544750	0	463954	0	474192	0	463302	0	494081	0	482410	1095
лево	171603	0	177416	0	178086	0	178519	0	197954	0	217486	1095
валута	373147	0	286538	0	296106	0	286783	0	296127	0	264924	0
Дългосрочни (над 5 години)	1170420	93151	1078966	91742	1080560	94763	587473	55952	627173	58251	616639	39743
лево	107916	1422	101254	1422	100639	1422	94635	1422	90464	1402	89036	307
валута	1062504	91729	977712	90320	979921	93341	492838	54530	536709	56849	527603	39436
Кредити	1443612	0	1545961	0	1688595	0	1665949	0	1688018	0	1811524	0
лево	0	0	0	0	0	0	0	0	0	0	0	0
валута	1443612	0	1545961	0	1688595	0	1665949	0	1688018	0	1811524	0
Други вземания	143016	5132	94663	5093	97837	5197	76385	5118	49067	5175	53528	5259
лево	30610	2388	44336	2391	51534	2405	37290	2371	14487	2357	17487	2348
валута	112406	2744	50327	2702	46303	2792	39095	2747	34580	2818	36041	2911

(продължава)

	IX'98		X'98		XI'98		I'99		II'99		III'99			
	в т.ч. в банки	ликвидация	в т.ч. в банки	ликвидация	в т.ч. в банки	ликвидация	в т.ч. в банки	ликвидация	в т.ч. в банки	ликвидация	в т.ч. в банки	ликвидация		
минус депозити	-2335290	-405143	-2320172	-402397	-2356767	-408306	-2171774	-405357	-2131279	-388620	-2284938	-439575	-2377436	-446245
левове	-1000043	-223123	-1000426	-222854	-900913	-223451	-609885	-223153	-809416	-205256	-860333	-202955	-1067480	-216332
валута	-1335247	-182020	-1319746	-179543	-1455854	-184855	-1561889	-182204	-1321863	-183364	-1424605	-236620	-1309956	-229913
<b>ВЗЕМАНИЯ ОТ ДЪРЖАВНИ ФОНДОВЕ И ИЗВЪНБЮДЖЕТНИ СМЕТКИ (нето)</b>														
левове	-502390	-5217	-550491	-5177	-508142	-5267	-583706	-3835	-423374	-3905	-412794	-3999	-315986	-3574
валута	-375457	-2214	-385287	-2214	-346410	-2214	-393953	-816	-259308	-816	-249530	-817	-156622	-321
Вземания	-126933	-3003	-165204	-2963	-161732	-3053	-189753	-3019	-164066	-3089	-163264	-3182	-159364	-3253
левове	15	0	23	0	29	0	81	0	94	0	83	0	100	0
валута	15	0	23	0	29	0	81	0	94	0	83	0	100	0
минус депозити	-502405	-5217	-550514	-5177	-508171	-5267	-583787	-3835	-423468	-3905	-412877	-3999	-316086	-3574
левове	-375472	-2214	-385310	-2214	-346439	-2214	-394034	-816	-259402	-816	-249613	-817	-156722	-321
валута	-126933	-3003	-165204	-2963	-161732	-3053	-189753	-3019	-164066	-3089	-163264	-3182	-159364	-3253
<b>ВЗЕМАНИЯ ОТ МЕСТНИТЕ БЮДЖЕТИ (нето)</b>														
левове	-123630	-774	-146541	-771	-146888	-780	-57463	-776	-74762	-784	-78807	-795	-93208	-768
валута	-119119	-461	-141786	-461	-144117	-461	-56055	-461	-73708	-461	-77685	-461	-92049	-429
Вземания	-4511	-313	-4755	-310	-2771	-319	-1408	-315	-1054	-323	-1122	-334	-1159	-339
левове	13049	1	13613	1	17211	1	17052	1	2749	1	3174	1	3229	1
валута	13049	1	13613	1	17211	1	17052	1	2749	1	3174	1	3229	1
минус депозити	-136679	-775	-160154	-772	-164099	-781	-74515	-777	-77511	-785	-81981	-796	-96437	-769
левове	-132168	-462	-155399	-462	-161328	-462	-73107	-462	-76457	-462	-80859	-462	-95278	-430
валута	-4511	-313	-4755	-310	-2771	-319	-1408	-315	-1054	-323	-1122	-334	-1159	-339
<b>ВЗЕМАНИЯ ОТ НЕПРАВИТЕЛСТВЕНИЯ СЕКТОР</b>														
левове	3541396	1348912	3581112	1336508	3685650	1353827	3717225	1339592	3789834	1388637	3825181	1389956	3663124	1261398
валута	1422403	118665	1504833	125896	1559749	172298	1581187	129282	1669189	233046	1689760	233560	1737225	268611
Вземания от нефинансови държавни предприятия	2118993	1230247	2076279	1210612	2125901	1181529	2136038	1210310	2120645	1155591	2135421	1156396	1923899	992787
левове	930332	389984	922381	378408	940905	385355	945596	380160	935435	373574	908727	349255	830019	305773
валута	277275	34169	306185	34114	286991	34052	299935	34042	290113	35297	292672	35740	265988	37733
Вземания от частни предприятия	653057	355815	616196	344294	653914	351303	645661	346118	645322	338277	616055	313515	564031	268040
левове	2098601	930705	2143470	931891	2224783	941458	2253167	932790	2330878	987227	2385831	1012135	2294400	926354
валута	675319	83003	722893	90290	793560	136757	801681	93613	895399	195542	907570	195745	974566	228824
Вземания от населението	1423282	847702	1420577	841601	1431223	804701	1451486	839177	1435479	791685	1478261	816390	1319834	697530
левове	473524	736	478474	713	480659	710	480491	600	484861	895	490892	777	498023	764
валута	466849	116	472757	115	474879	112	476006	109	480264	393	486286	261	493541	240
Вземания от небанкови финансови институции	6675	620	5717	598	5780	598	4485	491	4597	502	4606	516	4482	524
левове	38939	27487	36787	25496	39303	26304	37971	26042	38660	26941	39731	27789	40682	28570
валута	2960	1377	2998	1377	4319	1377	3565	1518	3413	1814	3232	1814	3130	1814
ДРУГИ ПОЗИЦИИ (нето)	35979	26110	33789	24119	34984	24927	34406	24524	35247	25127	36499	25975	37552	26693
левове	-3540945	-520027	-3556952	-502663	-3734291	-514146	-3128814	-464248	-3326519	-543070	-3482487	-540898	-3235753	-432831
валута	-3387780	-583777	-3397055	-567956	-3590774	-580542	-2980225	-530628	-3170703	-563035	-3219291	-578621	-3304420	-514955
ДРУГИ ПОЗИЦИИ (нето)	-153149	63744	-159863	65302	-143498	66394	-148550	66393	-155783	19965	-263171	37737	68635	82113

(продължава)

(продължение)

(млн. лв.)

	IX'98		X'98		XI'98		XII'98		I'99		II'99		III'99	
	всички банки	в т.ч. в ликвидация	всички банки	в т.ч. в ликвидация	всички банки	в т.ч. в ликвидация	всички банки	в т.ч. в ликвидация	всички банки	в т.ч. в ликвидация	всички банки	в т.ч. в ликвидация	всички банки	в т.ч. в ликвидация
Собствен капитал	-884998	1062038	-944419	1064367	-1053085	1002536	-1076050	975025	-1077683	984364	-1086433	995546	-1199957	980239
Капитал и резерви	-2015458	-200031	-2000102	-199777	-2034383	-200368	-2015532	-200023	-1973842	-187515	-1991315	-187827	-2002519	-188315
Финансов резултат	1130460	1262069	1055683	1264144	981298	1202904	939482	1175048	896159	1171879	904882	1183373	802562	1168554
Други активи и пасиви (нето)	-2655931	-1582071	-2612499	-1567021	-2681187	-1516684	-2052725	-1439260	-2248803	-1527434	-2396029	-1536430	-2035828	-1413081
<b>ШИРОКИ ПАРИ М3</b>														
лево	6064243	156274	5999980	152569	6174858	154142	6597173	151709	6272575	178511	6369438	169177	6261058	165505
валута	3404979	82637	3434597	82678	3525415	82671	4013047	81233	3697012	96310	3764482	91041	3669947	89223
	2659264	73637	2565383	69891	2649443	71471	2584126	70476	2575563	82201	2604956	78136	2591111	76282
<b>ПАРИ М1</b>														
	2279116	70563	2291438	70592	2399354	70575	2826129	70530	2495841	84875	2542603	80136	2477638	78435
<b>Пари извън банките</b>														
Безсрочни депозити (в левове)	1463313	0	1440920	0	1501704	0	1742026	0	1600072	0	1632929	0	1566708	0
държавни предприятия	815803	70563	850518	70592	897650	70575	1084103	70530	895769	84875	909674	80136	910930	78435
частни предприятия	322523	48240	337529	48228	360013	48228	429270	48212	355420	57084	386606	55979	400578	55719
население	417227	19091	434241	19133	442586	19116	553866	19085	443222	22935	426169	20765	415365	19476
небанковски финансови институции	56814	796	59238	795	62120	795	68569	795	69024	2400	69626	948	67307	796
	19239	2436	19510	2436	32931	2436	32398	2438	28103	2456	27273	2444	27680	2444
<b>ПАРИ М2 (М1 + квазипари)</b>														
	5767638	149741	5697153	149049	5900636	150597	6328788	148198	6025330	174314	6140014	164982	6032832	161353
<b>Квазипари</b>														
Срочни депозити (в левове)	3488522	79178	3405715	78457	3501282	80022	3502659	77668	3529489	89439	3597411	84846	3555194	82918
държавни предприятия	772425	10675	763009	10686	762185	10697	786447	10064	811700	10071	832943	10083	806387	10094
частни предприятия	45156	538	44897	538	34155	538	41094	532	42921	531	45988	532	42619	532
население	40156	6297	44549	6297	44877	6298	42816	6282	51314	6282	62043	6283	59983	6283
небанковски финансови институции	666214	3682	655916	3693	654145	3702	653226	3091	660779	3098	668526	3108	654399	3118
	20899	158	17647	158	29008	159	49311	159	56686	160	56386	160	49386	161
<b>Спестовни депозити (в левове)</b>														
	260089	826	264317	826	269410	826	292379	86	301060	635	306340	139	307458	86
<b>Депозити в чужда валута</b>														
държавни предприятия	2456008	67677	2378389	66945	2469687	68499	2423833	67518	2416729	78733	2458128	74624	2441349	72738
частни предприятия	491721	37715	395227	37312	454973	38181	426732	37600	366006	38773	362857	39669	334212	40333
население	515221	17597	533895	17448	518182	17746	492205	17603	496402	19226	509595	19333	510508	19001
небанковски финансови институции	1343841	530	1344701	525	1395412	535	1405025	474	1454400	8612	1484185	3090	1504224	534
	105225	11835	104566	11660	101120	12037	99871	11841	99921	12122	101491	12532	92405	12870
<b>ПАРИ М3 (М2 + инструменти на паричния пазар и блокирани депозити)</b>														
Инструменти на паричния пазар	6064243	156274	5999980	152569	6174858	154142	6597173	151709	6272575	178511	6369438	169177	6261058	165505
лево	6907	159	7593	159	7821	159	7687	60	7877	60	8541	60	9567	60
валута	6778	159	7453	159	7676	159	7639	60	7843	60	8520	60	8961	60
	129	0	140	0	145	0	48	0	34	0	21	0	606	0
Депозити срещу внос и блокирани депозити	289698	6374	295234	3361	266401	3386	260698	3451	239368	4137	220883	4135	218659	4092
лево	86571	414	108380	415	86790	414	100453	493	80568	669	74076	623	69503	548
валута	203127	5960	186854	2946	179611	2972	160245	2958	158800	3468	146807	3512	149156	3544

▲ – прекъсване на динамичния ред.

👉 Вж. Методологическите бележки.

Източник: БНБ.

	Г'98	II'98	III'98	IV'98	V'98	VI'98	VII'98	VIII'98	IX'98	X'98	XI'98	Г'99	II'99	III'99
(млн. лв.)														
<b>ЧУЖДЕСТРАННИ АКТИВИ</b>	4742290	5128291	5282869	5117139	5536175	5659665	5559317	5335146	5053491	5078569	5516000	5303123	5490342	5290720
Международни резерви на БНБ	4172053	4558856	4713688	4701067	5130536	5244427	5149886	4922665	4665441	4683472	5119371	4905422	4973603	5061771
в т. ч. злато – върхшен резерв	515611	515611	515611	515611	515611	515611	515611	507945	509178	498044	515611	496368	505152	515611
Други чуждестранни активи	570237	569435	569181	416072	405639	415238	409431	412481	388050	395097	407583	397701	516739	228949
<b>ВЗЕМАНИЯ ОТ ДБ</b>	1632915	1642442	1608840	1576684	1549889	1528491	1469379	1526724	1443612	1545961	1688595	1688018	1811524	1818827
във валута	1632915	1642442	1608840	1576684	1549889	1528491	1469379	1526724	1443612	1545961	1688595	1688018	1811524	1818827
в т. ч. заеми	1632915	1642442	1608840	1576684	1549889	1528491	1469379	1526724	1443612	1545961	1688595	1688018	1811524	1818827
<b>ВЗЕМАНИЯ ОТ НЕФИНАНСОВИ ДЪРЖАВНИ ПРЕДПРИЯТИЯ</b>	660	660	661	661	661	661	661	661	1350	1350	1350	1350	1350	1350
в левове	660	660	661	661	661	661	661	661	1350	1350	1350	1350	1350	1350
<b>ВЗЕМАНИЯ ОТ НЕБАНКОВИ ФИНАНСОВИ ИНСТИТУЦИИ</b>	22	22	22	22	22	22	22	22	0	0	0	0	0	0
в левове	22	22	22	22	22	22	22	22	0	0	0	0	0	0
<b>ВЗЕМАНИЯ ОТ ТЪРГОВСКИТЕ БАНКИ</b>	287626	283261	283910	271250	267562	265459	263180	264539	257874	253861	257040	257196	248255	248362
в левове	152167	152218	154490	152052	152049	148307	148305	148305	148295	146020	146031	147597	145855	144205
Депозити	20	23	23	23	23	25	26	26	27	27	28	33	33	38
Кредити	53404	53404	53404	53404	53404	53404	53404	53404	53393	52281	52277	52277	51577	51574
Просрочени	53404	53404	53404	53404	53404	53404	53404	53404	53393	52281	52277	52277	51577	51574
Други вземания	98743	98791	101063	98625	98622	94878	94875	94875	94875	93712	93726	93545	92593	92593
във валута	135459	131043	129420	119198	115513	117152	114875	116234	109579	107841	111009	108866	111341	104157
Депозити	9645	11697	9379	2946	2912	2963	2895	2933	2762	2383	2448	2467	2533	2500
Кредити	105953	100680	101201	97777	94138	95410	93525	94568	89143	87968	90488	88818	90779	83886
Просрочени	105953	100680	101201	97777	94138	95410	93525	94568	89143	87968	90488	88818	90779	83886
Други вземания	19861	18666	18840	18475	18463	18779	18455	18733	17674	17490	18073	17632	18095	17708
<b>ДРУГИ ПОЗИЦИИ (нето)</b>	-392284	-382108	-345693	-338364	-329969	-314169	-308760	-314120	-291784	-295971	-303810	-289061	-304496	-111171
в левове	-191294	-179216	-143274	-138419	-133252	-129921	-129035	-132026	-116466	-118678	-124252	-108998	-121894	-110060
във валута	-200990	-202892	-202419	-199945	-196717	-184248	-179725	-182094	-175318	-177293	-179558	-180063	-182602	-292681
<b>РЕЗЕРВНИ ПАРИ</b>	1957995	1892905	2095001	1920731	1916288	2074151	2147645	2179409	2044877	2079443	2230835	2387369	2225451	2202995
Пари извън банките	1203366	1243725	1285373	1305105	1323723	1416209	1498762	1531232	1463313	1440920	1501704	1742026	1600072	1632929
Банкови резерви	750750	648721	808694	615111	592506	654847	648205	648123	581551	638514	729121	645337	625376	570058
в левове	610584	510062	670230	483083	397742	513679	483719	483196	449620	501329	599987	483084	503313	428497
Задължителни минимални резерви	314132	319364	327647	347308	288265	353900	323513	366393	379798	360966	394188	309961	351607	348326
Сръжрезерви	209561	110600	267937	60888	39246	85809	80065	17097	-24062	53936	108600	70119	63434	43410
Каси на ТБ	86891	80098	74646	74887	70231	73970	80141	99706	93884	86427	97199	103004	88272	92326

(продължава)

(млн. лв.)

	Г'98	II'98	III'98	IV'98	V'98	VI'98	VII'98	VIII'98	IX'98	X'98	XI'98	Г'99	II'99	III'99	
във валута	140166	138659	138464	132028	194764	141168	164486	164927	131931	137185	129134	162253	122063	141561	194579
Задължителни минимални резерви	130236	132718	132310	125819	188426	133904	158755	159115	131542	136783	128810	162248	122058	141555	194573
Свръхрезерви	9930	5941	6154	6209	6338	7264	5731	5812	389	402	324	5	5	6	6
Други депозити на небанкови институции и население в левове	3879	459	934	515	59	3095	678	54	13	9	10	6	3	8	51
<b>СРОЧНИ, СПЕСТОВНИ И ДЕПОЗИТИ В ЧУЖДЕСТРАННА ВАЛУТА</b>	718	362	338	337	333	335	333	334	329	311	314	10314	10316	17320	9608
<b>ИНСТРУМЕНТИ НА ПАРИЧНИЯ ПАЗАР И БЛОКИРАНИ ДЕПОЗИТИ</b>	16174	16174	16557	16607	16622	17648	17652	17752	17752	17752	17752	17792	18289	3254	13136
<b>ЧУЖДЕСТРАННИ ПАСИВИ</b>	1677479	1686471	1652950	1622701	1891536	1888850	1822520	1733524	1643579	1748805	1892415	1871136	1896481	2022769	2034863
<b>ДЕПОЗИТИ НА ДБ</b>	1186033	1698625	1686645	1781593	1847829	1805121	1645096	1562019	1480480	1453007	1467010	1527141	1545510	1621583	1729976
в левове	455931	602714	679221	719799	630379	455831	507158	620833	595632	562195	449709	303081	453145	491322	697445
във валута	730102	1095911	1007424	1061794	1217450	1349290	1137938	941186	884848	890812	1017301	1224060	1092365	1130261	1032531
<b>ДЕПОЗИТИ НА ДЪРЖАВНИ ФОНДОВЕ И ИЗВЪНБЮДЖЕТНИ СМЕТКИ</b>	449210	359480	311360	371412	437481	436742	435245	401889	353998	374197	324149	420697	321646	327607	248215
в левове	223523	233428	189836	273146	338087	314901	332033	291267	301435	311719	259873	302535	231921	231807	140039
във валута	225687	126052	121524	98266	99394	121841	103212	110622	52563	62478	64276	118162	89725	95800	108176
<b>СОБСТВЕН КАПИТАЛ</b>	983619	1018547	1067760	914014	914247	917283	915306	918042	923524	910253	940188	916255	927499	949887	1011977

Вж. Методологическите бележки.  
Източник: БНБ.

(млн. лв.)

	I '98		II '98		III '98		IV '98		V '98		VI '98		VII '98		VIII '98	
	всички банки	в т.ч. в ликвидация	всички банки	в т.ч. в ликвидация	всички банки	в т.ч. в ликвидация	всички банки	в т.ч. в ликвидация	всички банки	в т.ч. в ликвидация	всички банки	в т.ч. в ликвидация	всички банки	в т.ч. в ликвидация	всички банки	в т.ч. в ликвидация
<b>РЕЗЕРВИ</b>	691982	16022	610373	16174	738462	12379	580365	11316	564240	11296	617378	13303	624453	13116	604178	12939
<b>ЧУЖДЕСТРАННИ АКТИВИ</b>	2931656	140799	3031899	141280	2957431	140646	2955322	113800	2864315	110137	2952057	113168	2930225	111035	3228768	115628
<b>ВЗЕМАНИЯ ОТ ДБ</b>	2535930	112946	2567226	112710	2452809	113219	2457632	111201	2461027	110265	2452018	111561	2407609	109172	2505483	112098
в левове	913681	10794	939005	9949	966229	9667	987549	9681	979337	9626	903078	9352	883741	9290	893841	10928
във валута	1622249	102152	1628221	102761	1486580	108552	1470083	101520	1481690	100639	1548940	102209	1523868	99882	1611642	101170
<b>ВЗЕМАНИЯ ОТ ДЪРЖАВНИ ФОНДОВЕ</b>																
<b>И ИЗВЪНБЮДЖЕТНИ СМЕТКИ</b>																
в левове	12	0	25	0	29	0	29	0	16	0	16	0	17	0	18	0
във валута	12	0	25	0	29	0	29	0	16	0	16	0	17	0	18	0
<b>ВЗЕМАНИЯ ОТ МЕСТНИТЕ БЮДЖЕТИ</b>																
в левове	4	1	3	1	4	1	3207	1	3532	1	6940	1	9125	1	10805	1
във валута	4	1	3	1	4	1	3207	1	3532	1	5765	1	9125	1	10805	1
всички банки	0	0	0	0	0	0	0	0	0	0	1175	0	0	0	0	0
<b>ВЗЕМАНИЯ ОТ НЕФИНАНСОВИ ДЪРЖАВНИ ПРЕДПРИЯТИЯ</b>																
в левове	1275729	563494	1238267	537846	1127422	475457	1106528	454502	1095362	447684	973711	421425	951295	413466	967532	431847
във валута	336223	28368	325751	27358	305625	26681	314307	24530	308738	24391	248204	23516	236689	28894	252453	34001
всички банки	939506	535126	912516	510488	821797	448776	792221	429972	786624	423293	725507	397909	714606	384572	715079	397846
<b>ВЗЕМАНИЯ ОТ ЧАСТНИ ПРЕДПРИЯТИЯ</b>																
в левове	2036633	1202503	2066689	1186767	2056713	1156972	1947343	1042928	1986605	1030350	2000210	994688	2006125	974833	2058406	965375
във валута	436493	77917	463787	76835	488051	75768	504062	63557	520164	62972	537066	62355	580516	63575	597631	62020
всички банки	1600140	1124586	1602902	1109932	1568662	1081204	1443281	979371	1466441	967378	1463144	932333	1425609	911258	1460775	903355
<b>ВЗЕМАНИЯ ОТ НАСЕЛЕНИЕТО</b>																
в левове	186998	2202	215118	2172	247630	2229	292129	2167	328475	2024	364951	967	406819	910	436835	771
във валута	180812	221	208854	218	241302	160	285725	140	322221	122	359333	119	398306	111	431910	117
всички банки	6186	1981	6264	1954	6328	2069	6404	2027	6254	1902	5618	848	8513	799	4925	654
<b>ВЗЕМАНИЯ ОТ НЕБАНКОВИ ФИНАНСОВИ ИНСТИТУЦИИ</b>																
в левове	90294	82050	87655	79137	74526	64167	73422	59896	72488	59063	72006	60486	71175	59143	42989	29338
във валута	12115	10629	12588	10629	2357	1576	2046	1429	2056	1429	3155	1429	3947	1429	4386	1377
всички банки	78179	71421	75067	68508	72169	62591	71376	58467	70432	57634	68851	59057	67228	57714	38603	27961
<b>ДРУГИ ПОЗИЦИИ (НЕТО)</b>																
в левове	-2715349	-1530495	-2678593	-1495017	-2477897	-1427876	-2196783	-1281021	-2216088	-1243731	-2544645	-1582095	-2490789	-1571594	-2713251	-1656743
във валута	-2630187	-1576859	-2600177	-1556205	-2402435	-1481080	-2134535	-1370715	-2123615	-1339023	-2440916	-1680418	-2373681	-1627126	-2587683	-1724255
всички банки	-85162	46364	-78416	61188	-75462	53204	-62248	89694	-92473	95292	-103729	98323	-117108	55532	-125568	67512
<b>БЕЗСРОЧНИ ДЕПОЗИТИ (в левове)</b>																
държавни предприятия	770253	44277	741307	44273	811182	43484	814131	63252	758492	67251	810506	70120	805888	70630	827643	70578
частни предприятия	340573	25963	346683	25966	376951	25342	391890	42994	359477	44943	359605	47958	349956	48311	336917	48278
население	359133	17101	331083	17094	363346	17022	351470	19128	330339	19038	380823	18926	382810	19088	403817	19068
небанкови финансови институции	42245	899	43893	899	44718	797	44710	794	47677	840	50689	806	55770	801	57322	796
всички банки	28302	314	19649	314	26167	323	26061	336	20999	2430	19389	2430	17352	2430	29587	2436
<b>СРОЧНИ, СПЕСТОВНИ И ДЕПОЗИТИ В ЧУЖДЕСТРАННА ВАЛУТА</b>																
в левове	3644248	151035	3640779	147076	3507766	120921	3515609	91332	3471709	86872	3458563	86973	3500524	80447	3587799	82528
във валута	817669	10788	832207	10787	829887	10224	831950	12951	792605	10004	788770	9473	810632	10134	798876	10694
всички банки	35407	894	40213	917	45071	783	61277	614	35995	595	32177	575	43980	581	43568	560
държавни предприятия	41553	5202	40846	5178	44883	5042	44883	7177	40492	6325	35118	6328	41889	6270	40203	6301
частни предприятия	703869	4533	709133	4533	712412	4239	701316	2911	692078	2929	693614	2414	696519	3127	688499	3676
население	36840	159	42015	159	27521	160	25993	2249	24040	155	27861	156	28244	156	26606	157
небанкови финансови институции																

(продължава)

	Г'98		II'98		III'98		IV'98		V'98		VI'98		VII'98		VIII'98	
	всички банки	в т.ч. в ликвидация	всички банки	в т.ч. в ликвидация	всички банки	в т.ч. в ликвидация	всички банки	в т.ч. в ликвидация	всички банки	в т.ч. в ликвидация	всички банки	в т.ч. в ликвидация	всички банки	в т.ч. в ликвидация	всички банки	в т.ч. в ликвидация
(млн. лв.)																
(продължение)																
СПЕСТОВНИ ДЕПОЗИТИ (в левове)	228600	2253	234333	2253	238431	576	241087	202	243673	202	253545	92	261829	91	264822	826
ДЕПОЗИТИ В ЧУЖДЕСТРАННА ВАЛУТА	2597979	137994	2574239	134036	2439448	110121	2442572	78179	2435431	76666	2416248	77408	2428063	70222	2524101	71008
държавни предприятия	646719	82913	608238	83561	495755	68334	500009	40244	480812	39019	466284	40575	465643	39191	507330	39637
частни предприятия	519844	24855	482407	21722	462519	19411	478018	18277	511256	18122	482303	18684	486551	18116	510499	18239
население	1323657	15107	1337552	13545	1349102	7054	1336685	6970	1331341	6948	1358961	5377	1369674	427	1389511	489
небанкови финансови институции	107759	15119	146062	15208	132072	15322	127860	12688	112022	12577	108700	12772	106195	12488	116761	12643
ИНСТРУМЕНТИ НА ПАРИЧНИЯ ПАЗАР И БЛОКИРАНИ ДЕПОЗИТИ	244295	8149	256578	8173	335725	7644	306711	7481	313235	7415	339039	7361	307035	7154	302220	6600
ПОЛУЧЕНИ ЗАЕМИ И СЪУЧАСТИЯ	4537	149	4702	149	4661	149	4723	159	4646	159	4527	159	5846	159	6625	159
в левове	4509	149	4677	149	4638	149	4682	159	4589	159	4421	159	5727	159	6495	159
държавни предприятия	4360	0	4479	0	4440	0	4476	0	4385	0	4211	0	5520	0	6292	0
частни предприятия	99	99	148	99	148	99	146	99	144	99	150	99	147	99	143	99
население	0	0	0	0	0	0	0	0	0	0	0	0	0	0	0	0
небанкови финансови институции	50	50	50	50	50	50	50	50	50	50	50	50	50	50	50	50
във валута	28	0	25	0	23	0	41	0	57	0	106	0	119	0	130	0
частни предприятия	28	0	25	0	23	0	20	0	18	0	52	0	48	0	44	0
небанкови финансови институции	0	0	0	0	0	0	21	0	39	0	54	0	71	0	86	0
ДЕПОЗИТИ СРЕЩУ ВНОС И БЛОКИРАНИ ДЕПОЗИТИ	239758	8000	251876	8024	331064	7495	301988	7322	308589	7256	334512	7202	301189	6995	295595	6441
в левове	51572	490	52342	490	84640	520	71707	476	77439	452	91782	435	78081	407	69671	413
държавни предприятия	15241	71	14530	71	23539	110	17228	103	18411	79	19002	92	15355	65	14051	67
частни предприятия	17644	239	17251	239	19295	231	20684	217	25233	217	32392	218	27512	218	29698	218
население	7628	165	9059	165	11777	164	7528	152	8218	152	13561	121	9105	121	8540	125
небанкови финансови институции	11059	15	11502	15	30029	15	26267	4	25577	4	26827	4	26109	3	17382	3
във валута	188186	7510	199534	7534	246424	6975	230281	6846	231150	6804	242730	6767	223108	6588	225924	6028
държавни предприятия	132790	5306	133435	5368	152675	5194	148810	5180	138458	5170	138458	5184	115400	5147	115793	4576
частни предприятия	46387	1894	57101	1853	79092	1606	70612	1493	77405	1462	89795	1580	93431	1437	93939	1448
население	5865	158	5426	160	5333	20	5371	21	5467	21	5627	2	5383	3	5901	3
небанкови финансови институции	3144	152	3572	153	9324	155	5488	152	8894	151	8850	1	8894	1	10291	1
ЧУЖДЕСТРАННИ ПАСИВИ	1131166	499871	1184717	501175	1068764	485267	1075458	483429	1082747	481557	1064190	479954	1065131	479199	1136642	479851
в левове	6201	360	6334	360	6589	309	7330	527	7858	677	12941	680	13294	694	12350	686
във валута	1124965	499511	1178383	500815	1062175	484958	1068128	482902	1074889	480880	1051249	479274	1051837	478505	1124292	479165
ДЕПОЗИТИ НА ДЪ	657581	383386	669834	384343	689211	392413	749190	392249	752225	391124	750365	397462	765775	397404	1027113	418198
в левове	266089	191915	278894	198788	333178	230202	395661	233114	396509	233400	385391	236553	378414	216202	401459	224680
във валута	391492	191471	390940	185555	356033	162211	353529	159135	355716	157724	364974	160909	387361	181202	625654	193518
ДЕПОЗИТИ НА ДЪРЖАВНИ ФОНДОВЕ И ИЗВЪНБЮДЖЕТНИ СМЕТКИ	129178	5399	122809	5417	112208	5471	112898	5403	124827	5385	121159	5416	138379	5370	140283	5405
в левове	47528	2208	48189	2208	43764	2213	48138	2213	55936	2213	59449	2213	67184	2213	73962	2214
във валута	81650	3191	74620	3209	68444	3258	64760	3190	68891	3172	61710	3203	71195	3157	66321	3191
ДЕПОЗИТИ НА МЕСТНИТЕ БЮДЖЕТИ в левове	75033	779	68594	781	96293	808	103289	801	111183	798	116607	803	130362	796	138049	796
във валута	71932	450	65775	450	93093	471	99990	471	108044	471	113387	471	125460	471	133252	462
във валута	3101	329	2819	331	3200	337	3299	330	3139	327	3220	332	4902	325	4797	334
СОБСТВЕН КАПИТАЛ	382163	-503379	454026	-510173	555956	-518808	541870	-529161	545520	-513314	234175	-914600	202961	-930901	-17967	-1052698
Капитал и резерви	657931	154472	703133	154600	766995	192911	836385	203763	999423	203583	1181529	203516	1191305	202941	1189489	201131
Финансов резултат	-275768	-657851	-249107	-664773	-211039	-711719	-294515	-732924	-453903	-716897	-947354	-1118116	-988344	-1133842	-1207456	-1253829

(продължава)



	IX'98		X'98		XI'98		XII'98		I'99		II'99		III'99	
	в т.ч. в банки	ликвидация	в т.ч. в банки	ликвидация	в т.ч. в банки	ликвидация	в т.ч. в банки	ликвидация	в т.ч. в банки	ликвидация	в т.ч. в банки	ликвидация	в т.ч. в банки	ликвидация
<b>РЕЗЕРВИ</b>	554946	12517	617010	8044	680191	6185	651188	5336	564824	5731	517823	5687	531033	5337
<b>ЧУЖДЕСТРАННИ АКТИВИ</b>	2854136	110369	2895687	104486	3010543	103923	2828235	102188	2560940	161955	2762387	170116	2749493	174014
<b>ВЗЕМАНИЯ ОТ ДЪ</b>	2457381	105289	2201306	103725	2202932	106625	1656780	67564	1681797	69594	1641650	52390	1669621	53461
в левове	909324	10816	886729	10703	880602	10492	838064	10287	814381	9927	813082	10043	963897	10026
във валута	1548057	94473	1314577	93022	1322330	96133	818716	57277	867416	59667	828568	42347	705724	43435
<b>ВЗЕМАНИЯ ОТ ДЪРЖАВНИ ФОНДОВЕ</b>	15	0	23	0	29	0	81	0	94	0	83	0	100	0
<b>И ИЗВЪНБЮДЖЕТНИ СМЕТКИ</b>	15	0	23	0	29	0	81	0	94	0	83	0	100	0
<b>ВЗЕМАНИЯ ОТ МЕСТНИТЕ БЮДЖЕТИ</b>	13049	1	13613	1	17211	1	17052	1	2749	1	3174	1	3229	1
в левове	13049	1	13613	1	17211	1	17052	1	2749	1	3174	1	3229	1
във валута	0	0	0	0	0	0	0	0	0	0	0	0	0	0
<b>ВЗЕМАНИЯ ОТ НЕФИНАНСОВИ</b>	928982	389984	921031	378408	939555	385355	944246	380160	934085	373574	907377	349255	828669	305773
<b>ДЪРЖАВНИ ПРЕДПРИЯТИЯ</b>	275925	34169	304835	34114	285641	34052	298585	34042	288763	35297	291322	35740	264638	37733
в левове	653057	355815	616196	344294	653914	351303	645661	346118	645322	338277	616055	313515	564031	268040
във валута	2098601	930705	2143470	931891	2224783	941458	2253167	932790	2330878	987227	2385831	1012135	2294400	926354
<b>ПРЕДПРИЯТИЯ</b>	675319	83003	722893	90290	793560	136757	801681	93613	895399	195542	907570	195745	974566	228824
в левове	1423282	847702	1420577	841601	1431223	804701	1451486	839177	1435479	791685	1478261	816390	1319834	697530
във валута	473524	736	478474	713	480659	710	480491	600	484861	895	490892	777	498023	764
<b>ВЗЕМАНИЯ ОТ НАСЕЛЕНИЕТО</b>	466849	116	472757	115	474879	112	476006	109	480264	393	486286	261	493541	240
в левове	6675	620	5717	598	5780	598	4485	491	4597	502	4606	516	4482	524
във валута	38939	27487	36787	25496	39303	26304	37971	26042	38660	26941	39731	27789	40682	28507
<b>ВЗЕМАНИЯ ОТ НЕБАНКОВИ</b>	2960	1377	2998	1377	4319	1377	3565	1518	3413	1814	3232	1814	3130	1814
<b>ФИНАНСОВИ ИНСТИТУЦИИ</b>	35979	26110	33789	24119	34984	24927	34406	24524	35247	25127	36499	25975	37552	26693
в левове	-2595416	-1594588	-2548885	-1575065	-2585487	-1522869	-2025978	-1444596	-2140951	-1533165	-2185993	-1542117	-2070496	-1418418
във валута	-2507013	-1657518	-2457319	-1639546	-2509677	-1588759	-1947256	-1510791	-2055145	-1552929	-2113598	-1579854	-2035408	-1500531
<b>ДРУГИ ПОЗИЦИИ (НЕТО)</b>	-88403	62930	-91566	64481	-75810	65890	-78722	66195	-85806	19764	-72395	37737	-35088	82113
в левове	815790	70563	850509	70592	897640	70575	1084097	70530	895766	84875	909666	80136	910879	78435
във валута	322523	48240	337529	48228	360013	48228	429270	48212	355420	57084	386606	55979	400578	55719
<b>БЕЗСРОЧНИ ДЕПОЗИТИ (в левове)</b>	417227	19091	434241	19133	442586	19116	553866	19085	443222	22935	426169	20765	415365	19476
държавни предприятия	56814	796	59238	795	62120	795	68569	795	69024	2400	69626	948	67307	796
частни предприятия	19226	2436	19501	2436	32921	2436	32392	2438	28100	2456	27265	2444	27629	2444
население	3488193	79178	3405404	78457	3500968	80022	3492345	77668	3519173	89439	3580091	84846	3545586	82918
небанковски финансови институции	772425	10675	763009	10686	762185	10697	776446	10064	801699	10071	815941	10083	797099	10094
<b>СРОЧНИ ДЕПОЗИТИ (в левове)</b>	45156	538	44897	538	34155	538	41094	532	42921	531	45988	532	42619	532
държавни предприятия	40156	6297	44549	6297	44877	6298	42816	6282	51314	6282	55042	6283	50695	6283
частни предприятия	666214	3682	655916	3693	654145	3702	653226	3091	660779	3098	668526	3108	654399	3118
население	20899	158	17647	158	29008	159	39310	159	46685	160	46385	160	49386	161
небанковски финансови институции	260089	826	264317	826	269410	826	292379	86	301060	635	306340	139	307458	86
<b>СПЕСТОВНИ ДЕПОЗИТИ (в левове)</b>														
В ЧУЖДЕСТРАННА ВАЛУТА														(продължава)

(продължение)

(млн. лв.)

	IX '98		X '98		XI '98		XII '98		I '99		II '99		III '99	
	всички банки	в т.ч. в ликвидация	всички банки	в т.ч. в ликвидация	всички банки	в т.ч. в ликвидация	всички банки	в т.ч. в ликвидация	всички банки	в т.ч. в ликвидация	всички банки	в т.ч. в ликвидация	всички банки	в т.ч. в ликвидация
<b>ДЕПОЗИТИ В ЧУЖДЕСТРАННА ВАЛУТА</b>	2455679	67677	2378078	66945	2469373	68499	2423520	67518	2416414	78733	2457810	74624	2441029	72738
държавни предприятия	491392	37715	394916	37312	454659	38181	426419	37600	365691	38773	362539	39669	333892	40333
частни предприятия	515221	17597	533895	17448	518182	17746	492205	17603	496402	19226	509595	19333	510508	19001
население	1343841	530	1344701	525	1395412	535	1405025	474	1454400	8612	1484185	3090	1504224	534
небанкови финансови институции	105225	11835	104566	11660	101120	12037	99871	11841	99921	12122	101491	12532	92405	12870
<b>ИНСТРУМЕНТИ НА ПАРИЧНИЯ ПАЗАР И БЛОКИРАНИ ДЕПОЗИТИ</b>	278853	6533	285075	3520	256470	3545	250593	3511	228956	4197	226170	4195	215090	4152
<b>ПОЛУЧЕНИ ЗАЕМИ И СЪУЧАСТИЯ</b>														
в левове	6907	159	7593	159	7821	159	7687	60	7877	60	8541	60	9567	60
държавни предприятия	6778	159	7453	159	7676	159	7639	60	7843	60	8520	60	8961	60
частни предприятия	6577	0	7254	0	7481	0	7470	0	7677	0	8356	0	8800	0
население	141	99	139	99	135	99	33	0	30	0	28	0	25	0
небанкови финансови институции	50	50	50	50	50	50	126	50	126	50	126	50	126	50
във валута	129	0	140	0	145	0	48	0	34	0	21	0	606	0
частни предприятия	39	0	35	0	31	0	27	0	25	0	21	0	19	0
небанкови финансови институции	90	0	105	0	114	0	21	0	9	0	0	0	555	0
<b>ДЕПОЗИТИ СРЕЩУ ВНОС И БЛОКИРАНИ ДЕПОЗИТИ</b>														
в левове	271946	6374	277482	3361	248649	3386	242906	3451	2210779	4137	217629	4135	205523	4092
държавни предприятия	68819	414	90628	415	69038	414	82661	493	62279	669	70822	623	56367	548
частни предприятия	14727	55	15607	57	14946	55	34729	51	20670	68	19599	74	21826	70
население	33187	232	53795	247	44068	248	38497	240	34508	395	44247	343	26702	272
небанкови финансови институции	8379	124	8538	108	7388	108	6360	108	5636	112	5788	112	6821	112
във валута	12526	3	12688	3	2636	3	3075	94	1465	94	1188	94	1018	94
държавни предприятия	203127	5960	186854	2946	179611	2972	160245	2958	158800	3468	146807	3512	149156	3544
частни предприятия	104123	4568	100054	1564	96757	1568	94471	1565	83583	1571	82969	1573	79794	1576
население	82962	1389	72550	1378	68029	1400	52428	1369	62180	1893	50716	1935	56029	1964
небанкови финансови институции	5670	2	6223	3	6814	3	5487	3	5085	3	5224	3	5016	3
	10372	1	8027	1	8011	1	7859	1	7952	1	7898	1	8317	1
<b>ЧУЖДЕСТРАННИ ПАСИВИ</b>	1139939	477135	979694	481142	1003841	481734	974123	483419	898722	505296	879851	458018	873481	439950
в левове	13305	686	21962	673	18302	673	13611	674	14330	736	12417	687	11817	674
във валута	1126634	476449	957732	480469	985539	481061	960512	482745	884392	504560	867434	457331	861664	439276
<b>ДЕПОЗИТИ НА ДЪ</b>	854810	405143	867165	402397	889757	408306	644633	405357	585769	388620	663355	439575	647460	446245
в левове	404411	223123	438231	222854	451204	223451	306804	223153	356271	205256	369011	202955	370035	216332
във валута	450399	182020	428934	179543	438553	184855	337829	182204	229498	183364	294344	236620	277425	229913
<b>ДЕПОЗИТИ НА ДЪРЖАВНИ ФОНДОВЕ И ИЗВЪНБЮДЖЕТНИ СМЕТКИ</b>														
в левове	148407	5217	176317	5177	184022	5267	163090	3835	101822	3905	85270	3999	67871	3574
във валута	74037	2214	73591	2214	86566	2214	91499	816	27481	816	17806	817	16683	321
население	74370	3003	102726	2963	74546	3053	71591	3019	74341	3089	67464	3182	51188	3253
<b>ДЕПОЗИТИ НА МЕСТНИТЕ БЮДЖЕТИ</b>														
в левове	136679	775	160154	772	164099	781	74515	777	77511	785	81981	796	96437	769
във валута	132168	462	155399	462	161328	462	73107	462	76457	462	80859	462	95278	430
население	4511	313	4755	310	2771	319	1408	315	1054	323	1122	334	1159	339
<b>СОБСТВЕН КАПИТАЛ</b>	-38526	-1062038	34166	-1064367	112897	-1002536	159795	-975025	150184	-984364	136546	-995546	187980	-980239
Капитал и резерви	1189521	200031	1195463	199777	1196038	200368	1213691	200023	115925	187515	1157043	187827	1158055	188315
Финансов резултат	-1228047	-1262069	-1161297	-1264144	-1083141	-1202904	-1053896	-1175048	-1005741	-1171879	-1020497	-1183373	-970075	-1168554

Вж. Методологическите бележки.  
Източник: БНБ.

## СБОРЕН БАЛАНС НА ТЪРГОВСКИТЕ БАНКИ И ДСК

(хил. лв.)

	31.XII'97	31.III'98	30.VI'98	30.IX'98	31.XII'98*
<b>ФИНАНСОВИ АКТИВИ</b>	6 925 656 092	7 346 477 106	7 322 986 679	7 312 201 639	7 096 249 839
Парични средства	1 354 420 650	1 260 311 122	1 258 424 465	1 022 076 463	1 027 183 292
в левове	657 444 647	577 839 306	474 414 037	402 561 483	479 747 204
във валута	696 976 003	682 471 816	784 010 428	619 514 980	547 436 088
Държавни ценни книжа	1 786 101 209	1 915 366 472	1 965 732 262	1 804 590 700	1 526 408 350
в левове	776 859 302	900 882 164	853 650 667	866 422 915	792 891 601
във валута	1 009 241 907	1 014 484 308	1 112 081 595	938 167 785	733 516 749
Вземания от банки и други финансови институции	2 102 708 847	2 341 658 929	2 177 149 580	2 280 080 380	2 380 075 456
в левове	93 081 898	85 677 981	56 637 635	102 353 069	105 262 922
във валута	2 009 626 949	2 255 980 948	2 120 511 945	2 177 727 311	2 274 812 534
Вземания от нефинансови институции и други клиенти	1 641 273 218	1 753 191 384	1 820 139 490	2 095 896 180	2 017 939 615
в левове	1 063 448 061	1 181 032 220	1 239 606 167	1 469 583 926	1 442 277 509
във валута	577 825 157	572 159 164	580 533 323	626 312 254	575 662 106
Облигации и др. ценни книжа с фиксиран доход в оборотен портфейл	4 753 052	7 846 484	34 646 622	41 573 012	47 910 275
в левове	119 769	0		3 190 000	3 680 585
във валута	4 633 283	7 846 484	34 646 622	38 383 012	44 229 690
Акции и др. ценни книжа с променлив доход в оборотен портфейл	24 300 833	25 023 207	32 199 607	44 205 393	32 618 011
в левове	22 937 801	23 660 175	30 591 420	42 597 206	29 193 527
във валута	1 363 032	1 363 032	1 608 187	1 608 187	3 424 484
Финансови дълготрайни активи	12 098 283	43 079 508	34 694 653	23 779 511	64 114 840
Съучастия	14 750	14 650	14 650	14 650	22 591
Дялове	2 076 438	2 252 802	57 040	57 368	503 365
Акции	4 650 947	5 582 245	6 076 225	8 719 527	42 196 717
Облигации	5 356 148	35 229 811	28 546 738	14 987 966	21 392 167
<b>НЕФИНАНСОВИ АКТИВИ</b>	288 888 233	305 621 955	322 681 634	333 078 884	336 130 709
Краткотрайни нефинансови активи	5 197 326	8 545 902	10 373 244	10 078 437	9 299 210
Дълготрайни нефинансови активи	283 690 907	297 076 053	312 308 390	323 000 447	326 831 499
Нематериални дълготрайни активи	4 086 972	4 634 594	5 685 853	6 567 347	7 833 750
Материални дълготрайни активи	279 603 935	292 441 459	306 622 537	316 433 100	318 997 749
<b>РАЗХОДИ ЗА БЪДЕЩИ ПЕРИОДИ</b>	10 627 419	12 546 739	16 336 465	17 972 248	7 985 069
<b>ВЗЕМАНИЯ ПО ЗАПИСАНИ ДЯЛОВИ ВНОСКИ</b>	113 576 347	118 095 331	70 055 221	43 287 505	25 623 386
<b>ДРУГИ АКТИВИ</b>	70 970 901	82 967 849	83 389 056	79 442 569	83 200 398
<b>СУМА НА АКТИВА</b>	<b>7 409 718 992</b>	<b>7 865 708 980</b>	<b>7 815 449 055</b>	<b>7 785 982 845</b>	<b>7 549 189 401</b>
<b>ПРИВЛЕЧЕНИ СРЕДСТВА</b>	6 041 499 433	5 923 938 257	5 945 838 222	6 130 246 384	5 935 703 092
Привлечени средства от банки и други финансови институции	1 070 080 620	941 675 935	941 400 268	988 331 742	821 953 547
в левове	151 760 272	145 027 268	152 801 542	164 944 416	243 072 737
във валута	918 320 348	796 648 667	788 598 726	823 387 326	578 880 810
Привлечени средства от нефинансови институции и други клиенти	4 971 418 813	4 982 262 322	5 004 437 954	5 141 914 642	5 113 749 545
в левове	2 189 234 711	2 120 018 451	2 170 580 385	2 196 631 817	2 343 042 052
във валута	2 782 184 102	2 862 243 871	2 833 857 569	2 945 282 825	2 770 707 493
<b>ПРИХОДИ ЗА БЪДЕЩИ ПЕРИОДИ</b>	180 744 544	383 172 447	352 009 876	253 851 450	206 161 765
<b>ДРУГИ ПАСИВИ</b>	277 061 226	468 392 644	392 485 429	393 036 495	320 424 626
<b>СОБСТВЕН КАПИТАЛ</b>	910 413 789	1 090 205 632	1 125 115 528	1 008 848 516	1 086 899 918
Печалба	363 747 003	521 473 923	147 108 337	19 365 575	120 215 716
Неразпределена печалба от минали години	315 765	444 370 680	3 370 560	2 388 808	2 325 927
Печалба от текущата година	405 573 925	124 091 490	176 276 710	90 664 421	156 595 799
Непокрита загуба от минали години	- 5 238 793	- 39 877 985	- 28 838 834	- 28 838 834	- 28 380 288
Загуба от текущата година	- 36 903 894	- 7 110 262	- 3 700 099	- 44 848 820	- 10 325 722
Капитал	345 413 134	394 503 113	603 766 825	620 431 975	599 995 040
Основен капитал	338 407 655	367 867 615	576 268 311	592 276 521	570 092 146
Допълнителен капитал	7 005 479	26 635 498	27 498 514	28 155 454	29 902 894
Резерви	201 253 652	174 228 596	374 240 366	369 050 966	366 689 162
<b>СУМА НА ПАСИВА</b>	<b>7 409 718 992</b>	<b>7 865 708 980</b>	<b>7 815 449 055</b>	<b>7 785 982 845</b>	<b>7 549 189 401</b>

\* Предварителни данни преди годишното приключване. Не е включена Кредитна банка.

Източник: БНБ.

СБОРЕН ОТЧЕТ ЗА ПРИХОДИТЕ И РАЗХОДИТЕ НА ТЪРГОВСКИТЕ БАНКИ И ДСК

(хил. лв.)

	31.XII'97	31.III'98	30.VI'98	30.IX'98	31.XII'98*
<b>ФИНАНСОВИ РАЗХОДИ</b>	19 797 348 427	1 332 118 544	2547 360 884	4 543 643 673	6 018 727 958
Лихви по левови операции	368 295 367	15 640 689	27 082 396	41 154 808	39 754 378
Лихви по валутни операции	95 469 999	26 453 608	47 592 966	76 794 225	95 255 519
Отрицателни разлики от ценни книжа	1 623 826 389	109 764 094	146 397 229	235 638 370	566 755 409
Курсови разлики	16 381 246 358	1 096 086 918	2 190 037 463	3 830 285 572	5 041 348 149
Комисиони и такси	53 884 300	5 659 065	15 523 688	21 099 082	30 967 401
Разходи за провизии на вземания	1 272 295 552	77 566 659	120 289 017	335 409 684	231 858 567
Други финансови разходи	2 330 462	947 511	438 125	3 261 932	12 788 535
<b>ИЗВЪНРЕДНИ РАЗХОДИ</b>	59 526 470	1 443 047	11 351 407	17 618 234	19 846 510
<b>РАЗХОДИ ПО ИКОНОМИЧЕСКИ ЕЛЕМЕНТИ</b>	254 007 889	76 281 512	159 259 815	243 841 482	339 931 452
Материални	23 463 410	6 116 667	11 029 274	15 611 545	21 517 616
Външни услуги	78 958 264	21 017 739	46 725 827	72 191 539	98 768 817
Заплати и други възнаграждения	81 475 199	25 590 836	48 579 158	73 157 124	101 390 514
Социални осигуровки и надбавки	30 303 726	9 473 779	19 772 077	30 647 812	42 804 991
Амортизации	6 635 072	6 732 090	15 252 416	23 269 377	30 832 326
Други разходи	33 172 218	7 350 401	17 901 063	28 964 085	44 617 188
<b>ДАНЪЦИ</b>	196 324 257	37 935 267	60 662 287	41 463 185	59 078 838
Данъци върху печалбата	162 328 865	27 730 584	44 806 515	30 953 932	44 101 847
Други данъци	33 995 392	10 204 683	15 855 772	10 509 253	14 976 991
<b>ОБЩО РАЗХОДИ</b>	20 307 207 043	1 447 778 370	2 778 634 393	4 846 566 574	6 437 584 758
<b>РЕЗУЛТАТ ОТ ОТЧЕТНИЯ ПЕРИОД (ПЕЧАЛБА)</b>	405 573 925	124 091 490	176 276 710	90 664 421	156 595 799
<b>ОБЩО</b>	<b>20 712 780 968</b>	<b>1 571 869 860</b>	<b>2 954 911 103</b>	<b>4 937 230 995</b>	<b>6 594 180 557</b>
<b>ФИНАНСОВИ ПРИХОДИ</b>	20 558 417 507	1 547 449 165	2 916 817 477	4 848 271 362	6 528 838 834
Лихви по левови операции	411 608 150	46 015 479	95 815 653	151 297 944	196 701 096
Лихви по валутни операции	277 756 956	75 952 045	135 697 462	202 275 785	259 822 008
Приходи от съучастия и дялове	1 429 094	305	472 644	2 785 672	3 143 099
Положителни разлики от ценни книжа	1 630 676 834	91 413 971	141 459 161	224 649 009	334 055 856
Курсови разлики	17 770 171 300	1 171 403 071	2 246 882 929	3 799 085 225	5 023 024 127
Комисиони и такси	117 106 055	25 998 316	56 591 941	90 933 197	125 394 983
Други финансови приходи	349 669 118	136 665 978	239 897 687	377 244 530	586 697 665
<b>ИЗВЪНРЕДНИ ПРИХОДИ</b>	112 021 876	15 489 308	30 017 637	37 147 963	43 870 415
<b>ПРИХОДИ ОТ НЕФИНАНСОВИ УСЛУГИ</b>	5 437 690	1 821 126	4 375 890	6 962 850	11 145 586
<b>ОБЩО ПРИХОДИ</b>	20 675 877 073	1 564 759 599	2 951 211 004	4 892 382 175	6 583 854 835
<b>РЕЗУЛТАТ ОТ ОТЧЕТНИЯ ПЕРИОД (ЗАГУБА)</b>	36 903 895	7 110 261	3 700 099	44 848 820	10 325 722
<b>ОБЩО</b>	<b>20 712 780 968</b>	<b>1 571 869 860</b>	<b>2 954 911 103</b>	<b>4 937 230 995</b>	<b>6 594 180 557</b>

\* Предварителни данни преди годишното приключване. Не е включена Кредитна банка.

Източник: БНБ.

## КАПИТАЛОВА АДЕКВАТНОСТ НА ТЪРГОВСКИТЕ БАНКИ

Групи търговски банки*	30.VI'97			30.IX'97			31.XII'97					
	Капиталова база (млн. лв.)	Общ риск компонент (млн. лв.)	Обща капиталова адекватност (%)	Капиталова база (млн. лв.)	Общ риск компонент (млн. лв.)	Обща капиталова адекватност (%)	Капиталова база (млн. лв.)	Общ риск компонент (млн. лв.)	Обща капиталова адекватност (%)			
I. Основни	95 767	1 269 599	7.54	106 593	1 385 462	7.69	445 128	1 547 201	28.77			
II. Средни и малки	66 005	356 169	18.53	68 928	386 138	17.85	110 401	467 559	23.61			
III. Чуждестранни	11 818	69 219	17.07	27 070	88 735	30.51	25 281	147 202	17.17			
ОБЩО ЗА БАНКОВАТА СИСТЕМА	173 590	1 694 987	10.24	202 591	1 860 335	10.89	580 811	2 161 963	26.86			
Групи търговски банки*	31.III'98			30.VI'98			30.IX'98			31.XII'98**		
	Капиталова база (млн. лв.)	Общ риск компонент (млн. лв.)	Обща капиталова адекватност (%)	Капиталова база (млн. лв.)	Общ риск компонент (млн. лв.)	Обща капиталова адекватност (%)	Капиталова база (млн. лв.)	Общ риск компонент (млн. лв.)	Обща капиталова адекватност (%)	Капиталова база (млн. лв.)	Общ риск компонент (млн. лв.)	Обща капиталова адекватност (%)
I. Основни	432 828	1 898 781	22.80	749 101	2 007 803	37.31	645 995	2 000 736	32.29	689 139	1 769 173	38.95
II. Средни и малки	133 886	537 457	24.91	204 457	633 536	32.27	229 371	675 576	33.95	243 525	700 548	34.76
III. Чуждестранни	37 230	232 943	15.98	58 699	214 070	27.42	64 030	279 943	22.87	69 728	258 432	26.98
ОБЩО ЗА БАНКОВАТА СИСТЕМА	603 944	2 669 181	22.63	1 012 258	2 855 409	35.45	939 396	2 956 255	31.78	1 002 392	2 728 152	36.74

\* Първа група – Булбанк, ДСК, ОББ, Българска пощенска банка, ТБ „Биохим“, Експресбанк, ТБ „Хеброс“, итора група – Централна кооперативна банка, Българо-руска инвестиционна банка, Първа инвестиционна банка, Общинска банка, Първа източна международна банка, Нефтинвестбанк, Юнионбанк, Международна банка за търговия и развитие, ЧПБ „Тексим“, Евробанк, ТБ „Кредитекспрес“, България-инвест, Балканска универсална банка, Корпоративна търговска банка, Българска инвестиционна банка, Българска търговска и индустриална банка, Росексимбанк; трета група – ИНГ банк – клон София, БНП – Дрезднербанк, Райфайзенбанк, Йонийска банка – клон София, Байриш-българите ханделсбанк – клон София, Хиосбанк – клон София, Българо-американска кредитна банка, Национална банка на Гърция – клон София, Сосиете жерал – клон София, Зираат Банкась – клон София.

\*\* Предварителни данни преди годишно приключване.

Източник: БНБ.

**СЪСТОЯНИЕ НА КРЕДИТНИЯ ПОРТФЕЙЛ НА ТЪРГОВСКИТЕ БАНКИ**

Групи търговски банки*	Кредити	XII'97	III'98	VI'98	IX'98	XII'98**
I. Основни	Всичко (в млн. лв.)	<b>2 921 023</b>	<b>2 852 306</b>	<b>3 022 179</b>	<b>3 343 148</b>	<b>4 243 477</b>
	Редовни (%)	78.7	80.0	82.9	84.0	86.7
	Под наблюдение (%)	2.2	2.7	2.1	2.6	2.7
	Нередовни (%)	1.8	1.6	2.3	1.1	0.8
	Съмнителни (%)	2.3	2.1	0.4	0.5	0.3
	Загуба (%)	15.0	13.5	12.3	11.9	9.6
II. Средни и малки	Всичко (в млн. лв.)	<b>488 917</b>	<b>629 358</b>	<b>699 566</b>	<b>702 395</b>	<b>914 840</b>
	Редовни (%)	76.2	82.1	88.3	88.7	82.9
	Под наблюдение (%)	13.8	9.3	6.7	6.3	8.8
	Нередовни (%)	0.2	1.2	0.2	0.5	3.6
	Съмнителни (%)	1.1	0.7	0.5	0.6	2.1
	Загуба (%)	8.8	6.8	4.3	3.9	2.6
III. Чуждестранни	Всичко (в млн. лв.)	<b>395 561</b>	<b>416 092</b>	<b>397 336</b>	<b>495 307</b>	<b>787 605</b>
	Редовни (%)	83.0	83.7	83.8	86.2	90.9
	Под наблюдение (%)	2.0	2.9	1.4	3.9	2.5
	Нередовни (%)	11.7	9.8	10.6	8.0	5.7
	Съмнителни (%)	1.5	1.6	2.4	0.6	0.2
	Загуба (%)	1.8	2.0	1.8	1.4	0.7
ОБЩО ЗА БАНКОВАТА СИСТЕМА	Всичко (в млн. лв.)	<b>3 805 501</b>	<b>3 897 757</b>	<b>4 119 081</b>	<b>4 540 849</b>	<b>5 945 923</b>
	Редовни (%)	78.8	80.7	83.9	84.9	86.6
	Под наблюдение (%)	3.7	3.8	2.8	3.3	3.6
	Нередовни (%)	2.7	2.4	2.8	1.7	1.9
	Съмнителни (%)	2.0	1.8	0.6	0.5	0.6
	Загуба (%)	12.9	11.2	10.0	9.5	7.3

Източник: БНБ.

**ПОКАЗАТЕЛИ ЗА ЛИКВИДНОСТ НА АКТИВИТЕ**

(като дял от депозитите, %)

Групи търговски банки*		VI'97	IX'97	XII'97	III'98	VI'98	IX'98	XII'98**
I. Основни	първична ликвидност	14.9	13.0	19.0	20.7	19.7	14.8	15.1
	вторична ликвидност	40.9	44.4	56.2	61.9	59.4	54.9	57.6
II. Средни и малки	първична ликвидност	39.8	38.4	36.7	25.8	25.3	23.5	26.6
	вторична ликвидност	67.9	58.2	56.6	52.8	50.1	45.8	50.9
III. Чуждестранни	първична ликвидност	19.6	20.3	27.8	17.6	25.2	18.7	14.6
	вторична ликвидност	76.2	71.6	67.8	66.7	61.2	61.3	67.0
<b>ОБЩО ЗА</b>	<b>първична ликвидност</b>	<b>17.3</b>	<b>15.5</b>	<b>22.4</b>	<b>21.3</b>	<b>21.2</b>	<b>16.7</b>	<b>17.1</b>
<b>БАНКОВАТА СИСТЕМА</b>	<b>вторична ликвидност</b>	<b>44.8</b>	<b>46.7</b>	<b>57.2</b>	<b>60.8</b>	<b>57.8</b>	<b>53.9</b>	<b>57.4</b>

\* Първа група – Булбанк, ДСК, ОББ, Българска пощенска банка, ТБ „Биохим“, Експресбанк, ТБ „Хеброс“; втора група – Централна кооперативна банка, Българо-руската инвестиционна банка, Първа инвестиционна банка, Общинска банка, Първа източна международна банка, Нефтинвестбанк, Юнионбанк, Международна банка за търговия и развитие, ЧПБ „Тексим“, Евробанк, ТБ „Кредитекспрес“, България-инвест, Балканска универсална банка, Корпоративна търговска банка, Българска инвестиционна банка, Българска търговска и индустриална банка, Росексимбанк; трета група – ИНГ банк – клон София, БНП – Дрезднербанк, Райфайзенбанк, Йонийска банка – клон София, Байриш-булгареше ханделсбанк – клон София, Хиосбанк – клон София, Българо-американска кредитна банка, Национална банка на Гърция – клон София, Сосиете женерал – клон София, Зираат Банкась – клон София.

\*\* Предварителни данни преди годишно приключване.

Източник: БНБ.

## МЕЖДУБАНКОВ ПАРИЧЕН ПАЗАР

Март 1999 г.	Обеми (млн. лв.)				Лихвени проценти			Свръхрезерви* (млн. лв.)
	депозити	репо сделки	покупки на ДЦК	общ обем	по предоставени депозити	по репо сделки	среден за деня	
1	23696	48792	188	71676	3.00	2.68	2.78	-36147
2	30950	26305	1753	59008	2.95	2.81	2.89	-9335
4	39152	27334	11369	78855	2.62	2.73	2.67	6723
5	30431	23263	2276	55970	2.72	2.54	2.64	-5198
8	28245	24242	2422	54909	2.61	2.67	2.64	-51951
9	28600	16317	0	44917	2.88	2.84	2.87	-44628
10	22650	31658	3402	57710	2.95	2.94	2.94	-27188
11	24757	3910	4104	32771	2.96	3.59	3.05	-19821
12	20800	32128	691	53619	4.49	3.81	4.08	-4252
15	16835	11026	727	28588	3.70	3.49	3.62	32155
16	16900	6740	207	23847	3.66	3.21	3.53	33617
17	13562	11867	978	26407	3.08	3.08	3.08	36954
18	31494	6490	1972	39956	3.27	3.35	3.28	93665
19	13400	2500	4056	19956	3.27	3.54	3.31	86849
22	20042	15125	0	35167	3.31	3.12	3.23	72058
23	16828	8750	7798	33376	2.90	2.94	2.91	55903
24	16173	12817	4862	33852	2.64	2.88	2.74	52090
25	13288	5070	2303	20661	3.02	2.96	3.00	45436
26	14414	16597	285	31296	3.00	2.86	2.93	31299
29	18059	17823	0	35882	2.83	2.92	2.87	23100
30	17591	23438	1339	42368	2.85	2.86	2.85	21560
31	32182	24199	897	57278	2.43	2.96	2.66	25149
Средно за месеца	22275	18018	2347	42640	3.00	2.95	2.98	19002

\* Данните са от сетълмента.

**Забележка:** Средният лихвен процент за деня е среднопретеглен за извършените през деня операции.

Източник: БНБ.

**ОСНОВЕН ЛИХВЕН ПРОЦЕНТ**

В сила от	ОЛП		В сила от	ОЛП		В сила от	ОЛП	
	прост годишен	ефективен годишен		прост годишен	ефективен годишен		прост годишен	ефективен годишен
7.ІІ'91	45.00	53.18	21.VII'97	6.12	6.26	27.V'98	5.12	5.22
10.VI'91	52.00	63.05	28.VII'97	5.42	5.53	3.VI'98	5.12	5.22
10.VII'91	47.00	55.95	4.VIII'97	5.50	5.61	10.VI'98	5.16	5.26
21.VIII'91	54.00	65.95	11.VIII'97	5.59	5.71	17.VI'98	5.16	5.26
6.VI'92	49.00	58.76	18.VIII'97	5.70	5.82	24.VI'98	5.20	5.30
3.VIII'92	45.00	53.18	25.VIII'97	5.86	5.99	1.VII'98	5.20	5.30
15.IX'92	41.00	47.75	1.IX'97	5.98	6.12	8.VII'98	5.20	5.30
1.І'93	47.00	55.95	8.IX'97	6.11	6.25	15.VII'98	5.20	5.30
22.І'93	51.00	61.61	15.IX'97	6.23	6.38	22.VII'98	5.20	5.30
4.VI'93	48.00	57.35	22.IX'97	6.27	6.42	29.VII'98	5.20	5.30
23.VIII'93	44.00	51.81	29.IX'97	6.03	6.17	5.VIII'98	5.16	5.26
1.XI'93	47.00	55.95	6.X'97	5.78	5.91	12.VIII'98	5.16	5.26
10.XI'93	52.00	63.05	13.X'97	5.53	5.65	19.VIII'98	5.12	5.22
10.І'94	56.00	68.90	20.X'97	5.12	5.22	26.VIII'98	5.12	5.22
14.III'94	62.00	77.96	27.X'97	4.87	4.96	2.IX'98	5.12	5.22
7.IX'94	72.00	93.88	3.XI'97	4.95	5.04	9.IX'98	5.08	5.17
10.IV'95	65.00	82.63	10.XI'97	5.45	5.56	16.IX'98	5.08	5.17
25.IV'95	60.00	74.90	17.XI'97	5.41	5.52	23.IX'98	5.08	5.17
8.V'95	54.00	65.95	24.XI'97	5.90	6.03	30.IX'98	5.08	5.17
21.VI'95	48.00	57.35	1.XII'97	6.40	6.56	7.X'98	5.08	5.17
3.VII'95	44.00	51.81	3.XII'97	6.94	7.12	14.X'98	5.12	5.22
17.VII'95	39.00	45.08	10.XII'97	6.85	7.03	21.X'98	5.20	5.30
1.VIII'95	34.00	38.59	17.XII'97	6.77	6.94	28.X'98	5.28	5.39
5.І'96	42.00	49.09	29.XII'97	6.65	6.82	4.XI'98	5.28	5.39
6.III'96	49.00	58.76	5.І'98	6.56	6.72	11.XI'98	5.24	5.34
26.IV'96	67.00	85.79	7.І'98	6.52	6.68	18.XI'98	5.16	5.26
10.V'96	108.00	160.14	14.І'98	6.40	6.56	25.XI'98	5.12	5.22
24.IX'96	300.00	837.89	21.І'98	6.27	6.42	2.XII'98	5.08	5.17
18.X'96	240.00	555.36	28.І'98	6.07	6.21	9.XII'98	5.04	5.13
4.XI'96	180.00	342.05	4.ІІ'98	5.90	6.03	16.XII'98	4.99	5.09
28.І'97	198.00	399.53	11.ІІ'98	5.78	5.91	23.XII'98	4.99	5.09
1.III'97	216.00	462.45	18.ІІ'98	5.61	5.73	30.XII'98	5.08	5.17
7.IV'97	205.68	425.69	25.ІІ'98	5.53	5.65	6.І'99	5.12	5.22
14.IV'97	169.80	311.77	4.ІІІ'98	5.49	5.60	13.І'99	5.08	5.17
21.IV'97	96.36	137.11	11.ІІІ'98	5.32	5.43	20.І'99	5.08	5.17
28.IV'97	74.40	97.85	18.ІІІ'98	5.28	5.39	27.І'99	5.04	5.13
12.V'97	62.40	78.58	25.ІІІ'98	5.32	5.43	3.ІІ'99	5.04	5.13
19.V'97	51.48	62.30	1.IV'98	5.41	5.52	10.ІІ'99	4.99	5.08
26.V'97	43.08	50.55	8.IV'98	5.41	5.52	17.ІІ'99	4.91	5.00
2.VI'97	48.72	58.37	15.IV'98	5.41	5.52	24.ІІ'99	4.91	5.00
9.VI'97	47.28	56.34	22.IV'98	5.41	5.52	3.ІІІ'99	4.91	5.00
16.VI'97	35.76	40.85	29.IV'98	5.37	5.48	10.ІІІ'99	4.83	4.92
23.VI'97	15.20	16.09	6.V'98	5.32	5.43	17.ІІІ'99	4.87	4.96
30.VI'97	10.12	10.51	13.V'98	5.24	5.34	24.ІІІ'99	4.83	4.92
7.VII'97	9.76	10.12	20.V'98	5.16	5.26	31.ІІІ'99	4.79	4.88
14.VII'97	6.96	7.14						

Източник: БНБ.



**ЛИХВЕНИ ПРОЦЕНТИ И ДОХОДНОСТ НА ДЦК ЗА 1998 и 1999 г.**  
(годишни ефективни размери)

Показатели	I'98	II'98	III'98	IV'98	V'98	VI'98	VII'98	VIII'98	IX'98	X'98	XI'98	XII'98	I'99	II'99	III'99
<b>ОСНОВЕН ЛИХВЕН ПРОЦЕНТ</b> (в края на периода)	6.21	5.65	5.43	5.47	5.22	5.30	5.30	5.22	5.17	5.39	5.22	5.17	5.13	5.00	4.88
<b>КРАТКОСРОЧНИ ЛИХВЕНИ ПРОЦЕНТИ</b> (среднопотеглени)															
Лихвени проценти по предоставени депозити на междубанковия пазар до един ден	1.66	2.07	2.48	2.24	2.22	2.52	2.50	3.01	2.89	3.23	3.01	2.86	2.76	2.71	3.08
от един до три дена	1.56	1.94	2.25	2.01	2.12	2.62	2.44	2.91	2.76	3.08	2.91	2.60	2.48	2.34	2.73
от три дена до една седмица	1.49	1.95	2.26	2.17	2.11	2.38	2.68	2.98	2.75	3.24	2.98	2.33	2.48	2.50	3.17
от една седмица до един месец	1.65	2.11	2.61	2.21	2.25	2.38	2.47	3.11	2.94	3.32	3.11	2.97	2.94	2.84	3.26
над един месец	2.07	2.45	2.60	2.36	2.36	2.88	2.66	3.37	3.18	4.01	3.37	3.36	3.33	3.31	3.63
	2.33	2.53	3.17	7.02	2.62	2.10	2.02	2.53	4.68	4.08	2.53	3.72	3.53	-	4.08
<b>Лихвени проценти по срочни депозити</b>															
левове	3.04	2.91	2.76	2.77	2.75	2.75	2.98	3.31	3.31	3.30	3.31	3.30	3.28	3.27	3.28
евро*	2.19	2.19	2.27	2.13	2.19	2.12	2.05	2.26	2.23	2.18	2.26	2.16	1.99	1.94	1.90
щатски долари	3.98	3.88	3.90	3.82	3.93	3.82	3.82	3.90	3.79	3.73	3.90	3.75	3.57	3.54	3.52
<b>Лихвени проценти по безсрочни депозити</b>															
левове	0.35	0.31	0.28	0.26	0.24	0.28	0.30	0.30	0.25	0.25	0.30	0.24	0.24	0.24	0.25
евро*	1.19	1.15	1.22	1.12	1.20	1.13	1.13	1.35	1.12	1.09	1.35	1.02	0.95	0.89	0.79
щатски долари	2.18	2.16	2.22	2.15	2.16	2.12	2.10	2.11	2.13	2.10	2.11	2.04	1.89	1.85	1.80
<b>Лихвени проценти по кредити</b>															
левове	14.93	14.39	13.79	14.59	15.41	14.30	13.90	13.21	13.44	14.13	13.21	13.52	14.42	13.71	14.64
евро*	11.46	11.94	13.15	12.55	12.86	10.82	12.22	12.05	10.69	11.91	12.05	8.07	7.63	7.49	7.19
щатски долари	11.08	12.04	12.95	11.53	13.37	11.29	11.66	11.91	10.91	10.76	11.91	10.15	10.15	11.31	11.71
<b>Доходност на емисиите от ДЦК</b>	7.77	6.61	6.34	6.17	6.00	5.88	6.15	5.96	5.85	5.97	5.96	5.60	6.29	6.04	5.61
<b>ДЪЛГОСРОЧНИ ЛИХВЕНИ ПРОЦЕНТИ</b> (среднопотеглени)															
Лихвени проценти по кредити															
левове	15.28	15.12	15.07	15.49	15.38	15.36	16.24	16.44	16.09	15.78	16.09	15.99	16.60	16.11	16.81
евро*	9.64	12.09	10.07	12.78	14.99	12.01	8.66	12.84	10.69	10.85	12.84	13.96	13.34	14.32	11.75
щатски долари	13.98	14.93	10.76	15.85	15.93	15.93	11.40	11.23	14.41	12.44	11.23	10.62	15.16	14.47	14.92
<b>Доходност на емисиите от ДЦК</b>	10.97	10.47	10.30	10.63	10.57	9.88	11.49	10.22	10.75	11.33	10.22	9.90	9.52	9.38	9.46

\* Позицията „евро“ включва евро и всички валути, подразделения на еврото. До декември 1998 г. включително данните се отнасят само за германската марка.

👉 Вж. Методологическите бележки.

Източник: БНБ.

**НОМИНАЛНИ МЕСЕЧНИ ЛИХВЕНИ ПРОЦЕНТИ**

	1995		1996		1997		1998		1999	
	краткосрочни кредити	едномесечни депозити	краткосрочни кредити	едномесечни депозити	краткосрочни кредити	едномесечни депозити	краткосрочни кредити	едномесечни депозити	краткосрочни кредити	едномесечни депозити
януари	6.79	4.65	3.49	1.88	16.14	10.49	1.17	0.25	1.13	0.27
февруари	6.75	4.65	4.02	2.17	17.91	10.94	1.13	0.24	1.08	0.27
март	6.77	4.66	4.60	2.55	19.25	10.94	1.08	0.23	1.15	0.27
април	6.21	4.04	4.96	2.70	15.03	8.34	1.14	0.23		
май	5.37	3.15	8.40	4.41	5.87	3.03	1.20	0.23		
юни	5.08	2.93	9.75	4.96	3.80	1.51	1.12	0.23		
юли	4.24	2.38	9.70	4.94	1.13	0.35	1.09	0.24		
август	3.56	1.90	9.67	4.94	0.87	0.23	1.04	0.27		
септември	3.62	1.90	12.06	5.37	1.00	0.25	1.06	0.27		
октомври	3.53	1.90	24.19	19.86	0.89	0.25	1.11	0.27		
ноември	3.55	1.90	16.82	10.95	0.99	0.25	1.11	0.27		
декември	3.52	1.90	15.79	9.94	1.09	0.25	1.06	0.27		

Източник: БНБ.

**РЕАЛНИ МЕСЕЧНИ ЛИХВЕНИ ПРОЦЕНТИ**  
(дефлирани с индекса на потребителските цени)

	1995		1996		1997		1998		1999	
	краткосрочни кредити	едномесечни депозити	краткосрочни кредити	едномесечни депозити	краткосрочни кредити	едномесечни депозити	краткосрочни кредити	едномесечни депозити	краткосрочни кредити	едномесечни депозити
януари	2.83	0.77	1.20	-0.38	-19.09	-23.02	-0.80	-1.70	-0.43	-1.28
февруари	2.86	0.84	2.07	0.25	-65.59	-67.63	-0.60	-1.48	1.71	0.89
март	3.27	1.22	2.84	0.82	6.21	-1.18	1.13	0.28	2.20	1.31
април	5.14	3.00	1.98	-0.21	15.84	9.11	1.03	0.12		
май	3.44	1.27	-3.61	-7.16	0.21	-2.48	0.74	-0.23		
юни	4.56	2.41	-8.73	-12.71	2.95	0.69	3.05	2.14		
юли	2.69	0.86	-11.05	-14.91	-2.44	-3.20	2.60	1.74		
август	3.00	1.35	-6.32	-10.36	-4.39	-5.00	1.97	1.19		
септември	-1.09	-2.73	-5.65	-11.28	-2.49	-3.22	-1.91	-2.67		
октомври	0.97	-0.62	6.46	2.74	0.37	-0.26	1.41	0.57		
ноември	0.97	-0.65	6.54	1.19	0.45	-0.28	2.07	1.22		
декември	0.90	-0.69	-8.78	-13.39	-0.38	-1.20	1.77	0.98		

Източник: БНБ, НСИ.

**ЛИХВЕН ДИФЕРЕНЦИАЛ МЕЖДУ ГОДИШНАТА  
ДОХОДНОСТ НА ТРИМЕСЕЧНИТЕ ДЦК И  
ТРИМЕСЕЧНИЯ ЕВРОЛИБОР**

Дата	Доходност		Лихвен процент (герм. марка) (If)	Лихвен диференциал <sup>2</sup>
	до падежа	ефективна <sup>1</sup> (I)		
28.I'98	1.52	6.21	3.54	2.58
25.II'98	1.38	5.65	3.53	2.04
25.III'98	1.33	5.43	3.56	1.80
29.IV'98	1.34	5.48	3.66	1.76
27.V'98	1.28	5.22	3.59	1.57
24.VI'98	1.30	5.30	3.56	1.68
29.VII'98	1.30	5.30	3.53	1.71
26.VIII'98	1.28	5.22	3.50	1.66
30.IX'98	1.27	5.17	3.56	1.56
28.X'98	1.32	5.39	3.58	1.74
25.XI'98	1.28	5.22	3.64	1.52
30.XII'98	1.27	5.17	3.24	1.87
6.I'99	1.28	5.22	3.21	1.95
13.I'99	1.27	5.18	3.18	1.94
20.I'99	1.27	5.18	3.05	2.06
27.I'99	1.26	5.14	3.08	1.99
3.II'99	1.26	5.14	3.10	1.98
10.II'99	1.25	5.08	3.11	1.91
17.II'99	1.23	5.00	3.09	1.86
24.II'99	1.23	5.00	3.08	1.86
4.III'99	1.23	5.00	3.11	1.83
10.III'99	1.21	4.92	3.08	1.78
17.III'99	1.22	4.96	3.04	1.87
24.III'99	1.21	4.92	3.01	1.85
31.III'99	1.20	4.88	2.97	1.85

<sup>1</sup> Изчислена на годишна база.

<sup>2</sup> Изчислен по формулата:

$$ID = \left[ \frac{(1+I/100)}{(1+If/100)} - 1 \right] \times 100$$

**Забележка:** До декември 1998 г. – тримесечен ЛИБОР за германската марка.

*Източник:* БНБ, Reuters.

**ЦЕНИ НА РЕГИСТРИРАНИТЕ СДЕЛКИ  
С ДЦК, ДЕНОМИНИРАНИ В ЩАТСКИ ДОЛАРИ,  
ЕМИТИРАНИ ПО РЕДА НА ЧЛ. 5 ОТ ЗУНК**

(щ. д.)

Дата	Цена		
	минимална	максимална	среднопретеглена
2.II'99	58.00	58.00	58.00
3.II'99	60.00	60.00	60.00
4.II'99	57.00	59.75	57.32
5.II'99	57.50	57.63	57.53
8.II'99	57.25	63.00	57.43
9.II'99	55.30	58.00	57.30
10.II'99	56.56	58.75	57.37
11.II'99	57.50	58.00	57.51
12.II'99	57.00	59.00	57.16
15.II'99	56.50	58.74	56.58
16.II'99	47.00	58.75	54.81
17.II'99	55.50	58.00	56.14
18.II'99	58.50	58.50	58.50
19.II'99	61.00	61.00	61.00
22.II'99	56.00	58.51	56.50
23.II'99	55.60	59.74	56.28
24.II'99	56.40	59.54	56.97
25.II'99	56.63	56.75	56.69
26.II'99	56.37	57.95	56.50
1.III'99	58.50	60.00	58.94
2.III'99	56.20	58.00	57.14
4.III'99	57.50	61.00	58.72
5.III'99	57.75	58.00	57.97
8.III'99	57.00	57.25	57.00
9.III'99	57.24	60.49	58.73
10.III'99	56.25	56.25	56.25
11.III'99	58.20	60.25	59.04
12.III'99	56.30	56.75	56.72
17.III'99	55.85	59.50	56.12
19.III'99	56.50	57.00	56.50
22.III'99	57.50	59.00	57.89
23.III'99	56.60	59.00	57.46
24.III'99	57.00	59.00	58.00
25.III'99	57.85	58.00	57.88
26.III'99	55.62	55.62	55.62
29.III'99	55.75	58.74	55.77
30.III'99	54.25	55.00	54.65
31.III'99	54.00	58.00	54.43

**Забележка:** Информацията се базира на регистрираните сделки в регистъра, воден в БНБ.

*Източник:* БНБ.

## КОТИРОВКИ НА БЪЛГАРСКИТЕ БРЕЙДИ ОБЛИГАЦИИ

(щ. д. на 100 щ. д. номинал)

Дата	FLIRBs		IABs		DISCs	
	купува	продава	купува	продава	купува	продава
1.П'99	58.38	58.50	67.25	68.25	69.00	70.25
2.П'99	57.38	59.00	68.25	69.13	69.50	72.00
3.П'99	57.75	58.25	67.75	68.75	69.50	71.00
4.П'99	57.63	59.50	68.00	69.25	70.00	71.50
5.П'99	58.38	58.88	68.00	69.00	70.50	71.00
8.П'99	58.00	60.00	68.25	69.50	70.13	71.38
9.П'99	58.50	60.00	68.25	69.25	70.75	71.25
10.П'99	59.13	59.63	69.63	72.00	71.00	71.38
11.П'99	59.00	61.88	69.75	70.75	71.75	73.00
12.П'99	61.25	61.75	69.50	70.50	71.00	71.50
16.П'99	61.38	61.88	69.38	70.38	71.25	71.75
17.П'99	61.38	61.50	69.38	70.38	71.88	72.38
18.П'99	60.75	61.75	69.88	70.88	71.50	72.00
19.П'99	60.25	61.38	69.00	70.00	71.25	71.75
22.П'99	60.63	61.50	69.13	70.00	71.25	71.63
23.П'99	60.25	61.00	68.50	69.50	71.25	71.63
24.П'99	60.88	61.50	69.25	70.25	70.75	71.50
25.П'99	58.00	61.00	67.75	68.75	69.50	71.13
26.П'99	59.50	61.00	68.00	69.00	69.75	70.88
1.Ш'99	59.63	61.00	67.50	68.50	69.88	71.00
2.Ш'99	59.50	61.25	68.00	69.00	69.50	70.25
3.Ш'99	58.75	60.50	67.75	69.00	68.75	69.25
4.Ш'99	59.00	61.00	68.00	69.00	69.00	71.00
5.Ш'99	59.75	60.50	68.00	69.00	69.75	70.50
8.Ш'99	59.75	60.50	67.75	68.75	69.00	69.50
9.Ш'99	60.13	60.50	68.38	69.38	68.00	70.50
10.Ш'99	61.00	61.50	68.75	69.75	70.25	71.00
11.Ш'99	59.00	60.88	68.00	69.50	69.00	71.00
12.Ш'99	60.50	61.00	68.38	69.38	70.00	71.00
15.Ш'99	61.25	61.75	69.50	70.50	70.75	71.38
16.Ш'99	60.75	61.25	69.25	70.25	70.25	70.75
17.Ш'99	60.88	61.88	68.25	70.00	69.75	70.75
18.Ш'99	61.88	62.38	68.13	69.13	69.63	70.75
19.Ш'99	59.63	61.25	67.38	68.25	68.25	69.25
22.Ш'99	58.88	59.75	66.50	67.50	64.00	69.00
23.Ш'99	55.00	60.00	65.00	66.00	67.00	68.75
24.Ш'99	55.50	58.00	65.38	66.50	66.00	67.50
25.Ш'99	57.00	58.50	66.50	67.50	68.00	68.50
26.Ш'99	58.00	58.25	65.75	67.00	66.50	67.38
29.Ш'99	55.50	56.75	65.50	66.50	66.50	67.50
30.Ш'99	56.75	56.88	67.00	68.00	67.75	68.75
31.Ш'99	56.50	58.00	66.75	67.75	67.00	69.00

**FLIRBs** (Front-Loaded Interest Reduction Bonds) – облигации с първоначално намалени лихви.**IABs** (Interest Arrears Bonds) – облигации за неплатени лихви.**DISCs** (Discount Bonds) – облигации с отстъпка.**Забележка:** Котировки при затваряне на борсите.

Източник: Reuters.

# Методологически бележки

<b>1</b>	<b>Външен сектор</b>	
	Внос и износ .....	62
	Платежен баланс .....	62
	Външен дълг .....	64
<b>2</b>	<b>Паричен сектор</b>	
	Общи бележки .....	65
	Паричен отчет .....	65
	Аналитична отчетност на БНБ и на търговските банки .....	66
	Лихвена статистика .....	67

## 1

## Външен сектор

## Внос и износ

Данните за вноса и износа, включени в платежния баланс на страната, се базират на данни от митнически декларации. БНБ получава данните от ИИЦ на МФ, изпратени от митническите учреждения, допълва ги с данни от НСИ и допълнително ги обработва. БНБ и НСИ отчитат вноса и износа по съвместна методика, като БНБ прави това всеки месец, а НСИ – тримесечно. Моментът на отчитане на вноса и износа е *датата на пресичане на стоките на държавната граница*.<sup>1</sup> Износът на страната се отчита по цени FOB, а вносът по цени CIF, като за нуждите на платежния баланс общият внос се преизчислява по цени FOB.

Наличието на чести и нередко значителни (особено за вноса) корекции на първоначално отчетените данни, а оттам – и на търговското saldo, създава сериозни проблеми при точното и пълно отчитане на вноса и износа и налага извършването на корекции в платежния баланс, което затруднява правенето на прогнози за тяхното развитие. Това се дължи както на забавеното изпращане на декларациите от митниците на ИИЦ на МФ (или на върнати на митническите учреждения неправилно попълнени декларации), така и на забавяне на тяхната обработка от ИИЦ на МФ. По този начин се натрупва закъснение при обработката на част от декларациите и те се включват в масивите с данни за вноса и износа за следващите месеци. Поради това на практика данните за даден месец се ревизират неколккратно през годината.

Проблемите с корекциите на данните са свързани както с качеството на попълване на митническите декларации, така и с организацията на тяхната обработка. Поради това предложената идея за отчитане на вноса и износа *по дата на оформяне на митническата декларация* не решава съществуващите проблеми. Този начин на отчитане се използва в други страни, включително страните от Европейския съюз, но при тях периодът между датите на преминаването на стоките през границата на страната и на оформянето на декларациите е незначителен.<sup>2</sup> При тези условия отчитането на вноса и износа по дата на оформяне на митническата декларация, без да са решени посочените по-горе проблеми, ще доведе до значително изкривяване на отчетаните данни.

## Платежен баланс

С данните за януари 1999 г. БНБ започна ежемесечно<sup>3</sup> да публикува аналитичното представяне на платежния баланс на страната, изготвено по препоръките на петото издание на „**Ръководство по платежен баланс**“ на МВФ (1993)<sup>4</sup>. С това, от една страна, таблицата на платежния баланс става напълно международно съпоставима, а от друга – тя увеличава своите аналитични възможности. Тези бележки са подготвени за улеснение на потребителите на досега публикуваната аналитична таблица, съставена според препоръките на четвъртото издание на „**Ръководство по платежен баланс**“ на МВФ (1977)<sup>5</sup>.

При аналитичното представяне компонентите на платежния баланс са класифицирани в пет основни категории (*групи от А до Д*)<sup>6</sup>.

<sup>1</sup> Balance of Payments Manual. IMF. Fifth edition, 1993, para 114, 117.

<sup>2</sup> International Merchandise Trade Statistics – Concepts and Definitions. United Nations. New York, 1998, p. 4, para 15.

<sup>3</sup> Платежният баланс се публикува до края на осмата седмица, следваща края на отчетния месец. При всяка публикация се извършват ревизии на данните за предходните три месеца. Данните за периода от началото на годината се ревизират в края на всяко тримесечие.

<sup>4</sup> Balance of Payments Manual, Fifth Edition, 1993, International Monetary Fund.

<sup>5</sup> Balance of Payments Manual, Forth Edition, 1977, International Monetary Fund.

<sup>6</sup> Група Г е *Грешки и пропуски*. За по-детайлни обяснения вж. Balance of Payments Statistics Yearbook, Part 1, 1997, International Monetary Fund, p. ix.

### А. Текуща сметка

1.1. При отчитането на услугите, в тях не се включват вече *Инвестиционният доход* (получените и платените лихви) и *Компенсациите за наетите* (факторен доход), които се обособяват в отделна статия *Доход*. Това, от една страна, дава възможност за по-ясното и по-детайлно дефиниране на статията *Услуги* – и от друга, се засилват и открояват връзките между статията *Доход* и статията *Финансова сметка* на платежния баланс.

1.2. Поради това, че структурата на *Текущата сметка* е дефинирана в съответствие с основните принципи на **Системата за националните сметки**<sup>7</sup>, в нея освен *Стоки*, *Услуги* и *Доход* се включват само *Текущите трансфери*, а *Капиталовите* се изключват. По такъв начин в текущата сметка остават само тези трансфери, които засягат дохода и потреблението.

### Б. Капиталова сметка

2.1. В тази сметка се включват само *Капиталовите трансфери*, които са предоставените безвъзмездно активи и/или опростени финансови пасиви.

### В. Финансова сметка

3.1. Във *Финансовата сметка* се отразяват по-голямата част от отчитаните финансови трансакции в досегашната *Капиталова сметка* според четвъртото издание на „Ръководство по платежен баланс“ на МВФ без кредитите, отпускани в подкрепа на платежния баланс, които намират отражение в група *Резерви и друго финансиране*. Финансовите потоци са прегрупирани в три основни категории:

#### • Преки инвестиции

##### Методология за отчитане преките инвестиции в страната

При отчитане на преките инвестиции в страната БНБ се придържа към международните стандарти и изисквания.<sup>8</sup> Според тях пряка инвестиция в страната е международна инвестиция, при която прекият инвеститор – резидент на чуждестранна икономика, придобива дълготраен интерес в предприятие – резидент на българската икономика (предприятие с преки инвестиции). Пряката инвестиция включва както първоначалната трансакция, чрез която се установява отношението между инвеститора и предприятието, в което той извършва пряката инвестиция, така и всички последващи трансакции между тях. Трансакциите могат да бъдат както в посока на увеличение/намаление на задълженията на предприятието към прекия му инвеститор, така и в посока на увеличение/намаление на вземанията на самото предприятие от инвеститора. Следователно БНБ отчита както извършените инвестиции, така и осъществените дезинвестиции. Основните принципи при отчитане на преките инвестиции в страната са, първо, да се включват само реално постъпилите, а не договорените суми и, второ, при използване на финансови инструменти за разплащане те да се отразяват по пазарна цена, а не по номинална стойност.

Наличието на дълготраен интерес предполага дългосрочно взаимоотношение между прекия инвеститор и предприятието, в което се извършва пряка инвестиция, и значителна степен на влияние от страна на инвеститора при управлението на това предприятие. Поради необходимостта от международна съпоставимост на данните за отделните страни в „Ръководство по платежен баланс“ е възприет принципът, че придобиването на 10% или повече от правото на глас при управление на предприятието, в което се извършват преки инвестиции, се счита за установяване на отношение между пряк инвеститор и предприятие с преки инвестиции.

Според стандартното представяне на платежния баланс статията *Преки инвестиции* в страната включва:

- *Участие в капитала* – преведени и изтеглени вноски на нерезиденти в/от дяловия или акционерния капитал на български дружества. Преведените вноски в капитала се отчитат като увеличение на преките инвестиции в страната, а изтеглените – като намаление.
- *Вътрешнофирмен дълг* – получени и изплатени главници и лихви по заеми между прекия инвеститор и предприятието с преки инвестиции. Получаването на главница се третира като увеличение на преките инвестиции в страната, а погасяването на заема – като намаление.
- *Реинвестирана печалба* – дял на нерезиденти в реинвестираната/неразпределена печалба и в загубата на предприятието. Делът в реинвестираната/неразпределена печалба се отчита като увеличение на преките инвестиции в страната, а делът в загубата – като намаление.

При съставяне на данните БНБ ползва информация на приватизационните органи<sup>9</sup> – Агенцията за приватизация и отрасловите министерства; Централния депозитар; предприятия с чуждестранно участие от финансовия и нефинансовия сектор.

<sup>7</sup> System of National Accounts, 1993. Commission of the European Communities-Eurostat; International Monetary Fund; Organisation for Economic Co-operation and Development; United Nations; The World Bank; Brussels/Luxemburg, New York, Paris, Washington D.C.

<sup>8</sup> Balance of Payments Manual. IMF. Fifth edition, 1993, гл. VIII: Classification and Standard Components of the Balance of Payments и гл. XVIII: Direct Investment; Benchmark Definition of Foreign Direct Investment. OECD. Third edition, 1996.

<sup>9</sup> Органите по чл. 3 от Закона за преобразуване и приватизация на държавни и общински предприятия.

Приватизационните органи подават данни относно продадени дялове на държавата в капитала на български дружества на нерезиденти, поради което те се включват в подгрупа „Участие в капитала“. БНБ отчита само реално извършените, а не договорените постъпления по приватизационни сделки. Това се налага както от принципа на двойното счетоводно записване при съставянето на платежния баланс, така и поради наличието на случаи на предоговорени или на развалени сделки, при които договорените постъпления изобщо не са получени или са получени само частично. Постъпленията се отчитат за месеца, в който са постъпили по сметки на резиденти. При отчитане на постъпленията се взема под внимание пазарната, а не номиналната стойност на използваните инструменти (ЗУНК- и брейди облигации). Неспазването на тези принципи неизбежно би рефлектирало в нарастване на статия *Грешки и пропуски* в платежния баланс.

От Централния депозитар се получава информация за закупените и продадените акции от нерезиденти, чието участие в капитала на дружеството е поне 10%, както и за средномесечната пазарна цена на акциите на търгуваните предприятия. Обработените данни се включват в подгрупа „Участие в капитала“.

Данни от предприятията от финансовия и нефинансовия сектор се събират посредством разработените от БНБ статистически форми за извършените от страна на нерезиденти – преки инвеститори, инвестиции/деинвестиции в капитала на български предприятия, за трансакции, свързани с вътрешнофирмена задлъжнялост, и за реинвестираната печалба.

- *Портьфейлни инвестиции*

- *Други инвестиции – статията отразява потоци, свързани с предоставените/получените търговски кредити, със заемите, предоставени/получени от нерезиденти, с валутните депозити (на резиденти в чужбина и на нерезиденти в България), както и други, некласифицирани в горните групи активи и пасиви.*

#### **Д. Резерви и друго финансиране**

4.1. При аналитичното представяне на платежния баланс наред с валутните резерви на БНБ в тази група се включват и т. нар. извънредно финансиране. Тази група има следните компоненти:

- *Валутни резерви на БНБ*
- *Ползвани кредити от МВФ*
- *Извънредно финансиране* – обхваща кредитите, предоставени в подкрепа на платежния баланс (от Европейския съюз, Световната банка и др.), както и просрочените и отсрочените задължения на страната.

4.2. При отчитане на *Резервите*, най-важната промяна е изключването от платежния баланс на страната на тези изменения в тях, които не се дължат на трансакции, като например курсовите разлики. Измененията, дължащи се на създаване/анулиране на резервни активи (монетизиране/демонетизиране на злато, предоставяне/анулиране на специални права на тираж), също не се показват в баланса.

## **Външен дълг**

В таблицата за *брутния външен дълг* в конвертируема валута (по кредитори) задълженията на страната са разделени на *дългосрочни* (със срок на издължаване над една година) и *краткосрочни*.

В статията *Държавен и държавно гарантиран дълг* е посочен дългът на правителството и поетите от него гаранции по заеми, получени от български фирми.

В статията *Краткосрочен дълг* са обхванати всички задължения на страната със срок на издължаване, по-малък от една година. В съответствие с международните стандарти и с оглед получаване на необходимата съпоставимост между отчетените с платежния баланс потоци и данните, свързани с обслужването на външния дълг, в статията *Краткосрочен дълг* са включени просрочията на главници и лихви както по държавния и държавно гарантиран дълг, така и по частния дълг.

В статията *Други частни кредитори* се включват депозитите на нерезиденти в местни търговски банки и държавните ценни книжа, деноминирани в чуждестранна валута и закупени от нерезиденти. Включена е и предоставена на БНБ информация за кредитите, отпуснати от частни кредитори нерезиденти на местни физически и юридически лица с разрешение на МФ.



## 2

## Паричен сектор

## Общи бележки

Данните за паричния отчет се извличат от месечните счетоводни отчети на финансовите институции, образуващи банковия сектор – БНБ и търговските банки (включително тези в ликвидация). Представянето на информацията отговаря на международните стандарти, като отчита и националните особености в счетоводната и банковата методология.

Активите и пасивите на банките са класифицирани по сектори, валути и финансови инструменти. За нуждите на паричната и банковата статистика националното стопанство се дели на следните сектори: банков, правителствен и неправителствен. Отношенията на страната с останалия свят са включени в т. нар. външен сектор (нерезидентни юридически и физически лица).

Банковият сектор включва, от една страна, паричните власти – БНБ, и от друга – всички лицензирани от БНБ търговски банки (включително клонове на чуждестранни банки).

Правителственият сектор обхваща правителството и местните бюджети, а правителството – държавния бюджет и държавните фондове и извънбюджетните сметки.

Неправителственият сектор се дели на държавни предприятия, частни фирми, население (домакинства) и небанкови финансови институции. Последните включват финансово-брокерски къщи, застрахователни дружества и други организации, които формират финансовия сектор, но не са част от банковия сектор.

Месечен паричен отчет се изготвя в БНБ от март 1990 г. От тогава до май 1995 г. са извършени няколко важни промени в съдържанието и формата на паричния отчет – разделяне на позициите в левове и чуждестранна валута, обособяване на паричните агрегати според тяхната ликвидност и др. Най-сериозни промени в динамичните редове настъпват от 1 юни 1995 г., когато бе въведен Единният национален сметкоплан и всички парични и кредитни агрегати бяха разделени по срочност, сектори и видове валути. Прекъсванията на динамичните редове преди това не могат да бъдат изгладени поради разлики в методиката за събиране и обработка на информацията и липса на базови данни.

От банките в ликвидация се изисква същата счетоводна информация, както от действащите. Когато тя не е представена в установените нормативни срокове, се извършва статистическа обработка на последните получени данни. Обобщената информация за банките в ликвидация се представя в допълнителна колона към паричния отчет и аналитичната отчетност на търговските банки.

Ревизиране на данни се извършва в случаите, когато някоя банка коригира своята информация или когато са публикувани предварителни данни (оценка). Това обикновено се отнася за последния месец на годината и задължително се посочва.

## Паричен отчет

Паричният отчет се получава в резултат от консолидирането на аналитичните отчетности на паричните власти (БНБ) и на търговските банки. В него се съдържат основните парични агрегати, формиращи паричното предлагане и източниците му – нетните чуждестранни активи и нетните вътрешни активи. *Нетните чуждестранни активи* представляват разликата между чуждестранните активи и пасиви на БНБ и на търговските банки. Сред чуждестранните активи отделно се посочват брунтите международни валутни резерви на страната, включващи най-високоликвидните чуждестранни активи на БНБ. От 1 юли 1997 г. след въвеждане-

то на режима на паричен съвет те се равняват на активите на обособеното в баланса на БНБ управление „Емисионно“, което поддържа фиксирания курс на лева към германската марка (от 1 януари 1999 г. към еврото).

*Нетните вътрешни активи* включват вътрешния кредит и общ балансиращ ред, наречен *Други позиции (нето)*. Вътрешният кредит обединява кредита за консолидирания правителствен сектор и за неправителствения сектор. Кредитът за правителствения сектор е нетен – брутните вземания са намалени с депозитите на правителството, а кредитът за неправителствения сектор – брутен. В *Други позиции (нето)* се нетират множество сметки, характеризирани междубанкови и вътрешнобанкови отношения, отношения между БНБ и търговските банки, собствен капитал, както и неклаифицираните активи и пасиви.

*Вземанията от правителството* включват вземанията на БНБ и търговските банки и се класифицират по валути и инструменти – държавни ценни книжа, заеми и др. ДЦК се разделят по матуритет – краткосрочни (до 12 месеца), средносрочни (до 5 години) и дългосрочни (над 5 години) и според вида на деноминираната валута – в левове и чуждестранна валута. До ноември 1998 г. ДЦК се отчитат по номинална стойност, а от декември 1998 г. същите се преоценяват по пазарна стойност.

*Левовите заеми на правителството* включват заеми от БНБ (съгласно стария Закон за БНБ, в сила до 10 юни 1997 г.) и остатъка от прекия дълг към други търговски банки. *Заемите във валута* са само от БНБ и произтичат от действащия Закон за БНБ. Те са деноминирани в СПТ и съответстват по матуритет и лихви на заемите на страната от МВФ.

*Вземанията от неправителствения сектор* включват кредити, акционерни участия и др. Те са брутни и са в левове и във валута.

В *Други позиции (нето)* за аналитични цели се обособяват позициите *Собствен капитал* и *Други активи и пасиви (нето)*. В *Собствен капитал* се включват *Капитал и резерви* и *Финансов резултат*. Собствен капитал се представя с обратен знак поради прехвърлянето му от пасивната в активната част на баланса, за да може в пасива да останат само паричните агрегати. В този смисъл отрицателният *Финансов резултат* показва печалба, а положителният – загуба.

Паричното предлагане е представено по валути, парични агрегати и сектори. *Паричният агрегат М1* включва най-бързоликвидните парични инструменти, които се използват за разплащане – *Пари извън банките* и *Безсрочни депозити* (текущи сметки). В съответствие с валутния режим, който определя разплащанията в страната да се извършват единствено в национална валута, този паричен агрегат е изцяло в левове.

*Квазипарите* са паричен агрегат с по-ниска ликвидност и се делят на срочни депозити, спестовни депозити и депозити в чуждестранна валута. *Срочните депозити* обединяват левовите депозити за определен срок (1, 3, 6, 12 месеца и пр.). *Спестовните депозити* са само на населението, те са също единствено в левове и към тях се отнасят и някои други видове депозити (например детските). *Депозитите в чуждестранна валута* включват както текущи сметки, така и срочни депозити. Квазипарите и паричният агрегат М1 образуват паричния агрегат М2.

Най-слаболиквидните парични средства са *Инструментите на паричния пазар* и *Депозитите срещу внос и блокираните депозити*. Те са в левове и валута и заедно с паричния агрегат М2 формират най-широкия паричен агрегат М3 (парично предлагане, широки пари).

## Аналитична отчетност на БНБ и на търговските банки

**БНБ.** *Чуждестранните активи* се делят по ликвидност на брутни международни валутни резерви и други чуждестранни активи. В рамките на първия се показва отделно *монетарното злато*. До 30 юни 1997 г. то се оценява по 300 щ. д. за 1 тройунция, а след това в съответствие с но-

вия Закон за БНБ – по 500 германски марки за една тройунция или по парната му цена, ако тя е по-ниска.

*Другите чуждестранни активи* са по-нисколиквидни и включват участия в международни финансови институции (без резервната позиция на страната в МВФ, която е част от брутните международни валутни резерви), чуждестранни ДЦК, служещи за обезпечение на емитираните от правителството облигации за уреждане на външния дълг на страната към банките – кредитори от Лондонския клуб, немонетарно злато и други благородни метали, акредитиви и др.

*Вземанията от нефинансови държавни предприятия и Вземанията от небанкови финансови институции* включват акционерно участие в дружества, пряко свързани с осъществяваната от БНБ дейност.

*Вземанията от търговските банки* включват използваните от БНБ инструменти на паричната политика, както и другите взаимоотношения с търговските банки (разчети и пр.). След въвеждането на паричния съвет единствен инструмент за рефинансиране на банките е обезпеченият кредит, като той се отпуска от БНБ само във функцията ѝ на кредитор от последна инстанция при възникване на ликвиден риск, засягащ стабилността на банковата система.

*Резервните пари* се състоят от парите извън банките, средствата на търговските банки и на някои небанкови финансови институции в БНБ и формират паричната база (паричния агрегат М0). Те са в левове и във валута и включват задължителните минимални резерви и свръхрезервите (разплащателни сметки, текущи сметки и срочни депозити).

*Чуждестранните пасиви* отразяват задълженията към външния сектор. След 1 юли 1997 г. те включват само задълженията на страната към МВФ.

*В Собствен капитал* се включват основният капитал (200 млн. лв. до 1 юли 1997 г. и 20 млрд. лв. след това), резервните фондове и текущият нетен финансов резултат на БНБ.

**Търговски банки.** *Резервите* се състоят от средствата им по сметки в БНБ и парите в техните каси. Разликите със съответния компонент на резервните пари от аналитичната отчетност на БНБ се дължат на несъвпадения във времето на насрещните потоци между централната банка и търговските банки.

*Чуждестранните активи* включват вземанията от нерезиденти (банки, правителства, небанкови институции и др.) и чуждестранна валута в брой в касите. Те не са част от международните резерви на страната.

## Лихвена статистика

*Основният лихвен процент* е действащият в края на месеца, определен от постигнатата на първичния аукцион средна годишна доходност по тримесечни държавни ценни книжа.

Лихвената статистика съдържа обобщени данни за лихвените нива на банките, с изключение на тези в ликвидация. Лихвите са осреднени за седмиците през месеца.

Краткосрочните лихви обхващат матуритетите от 1 ден до 12 месеца, а дългосрочните лихви – матуритетите над 12 месеца.

Лихвените проценти *по срочните депозити* отразяват лихвите по едномесечните левови и валутни спестявания като преобладаващ матуритет на спестяване.

Лихвените проценти *по безсрочните депозити* включват лихвите по разплащателни сметки и по депозити на виждане на държавни и частни предприятия.

Лихвените проценти по кредитите и срочните депозити са среднопретеглени за три сектора – държавни фирми, частни предприятия и население.

Лихвените проценти *по кредитите* отразяват лихвите по новодоговорените през съответния месец левови и валутни кредити.

Годишната капитализация за ОЛП е на тримесечна база, а за депозитите и кредитите – на едномесечна.

*Доходността на ДЦК* е среднопретеглена от всички емисии през календарния месец в ефективен размер.

Реалните лихвени нива по левовите кредити и депозити се определят от средните за месеца лихвени проценти, дефлирани с отчетената за същия период инфлация.

## Решения на УС на БНБ

- 15 април** Приема се Наредба за изменение на Наредба № 5 от 1998 г. на МФ и БНБ за условията и реда за емитиране, придобиване и изплащане на безналични държавни ценни книжа.
- 29 април** На основание чл. 16, т. 13 и чл. 51 от Закона за Българската народна банка Управителният съвет приема годишния отчет за дейността на БНБ за 1998 г., годишния счетоводен отчет на БНБ и отчета за изпълнение на бюджета на БНБ и възлага на управителя да ги представи на Народното събрание заедно с одиторския доклад на международния одитор.

## Издания на БНБ

### 1

#### Периодични издания

Годишни отчети на БНБ  
 Отчети на БНБ за януари – юни на съответната година  
 Информационен бюлетин  
 Monthly Bulletin  
 Държавен дълг  
 Government Debt Management  
 Вторичен пазар на ДЦК  
 Secondary Market of Government Securities  
 Сигнален информационен бюлетин за анотираните статии и нови заглавия в библиотеката на БНБ

### 2

#### Непериодични издания

Банкови унифицирани стандарти – 7092 и 5392  
 Банкови унифицирани стандарти – 5194, 5294, 5494, 5594 и 9094  
 Банкови нормативни актове  
 Банковата система в България  
 Българската банкова система  
 Директиви за работа на кредитните институции в ЕС  
 Каталог на българските монети  
 Каталог на чуждестранните банкноти – първа част  
 Каталог на чуждестранните банкноти – втора част  
 Кредитната политика на търговската банка  
 Наредба за плащанията  
 Наръчник по аналитична отчетност на банките  
 Наръчник по банково счетоводство  
 Паричната политика в условията на преход  
 Преструктурирането на банковата система – стъпка към интеграцията с ЕС  
 Сборник документи, издадени от Базелския комитет по банков надзор  
 Справочник на информационните издания и услуги в БНБ

Финансовата политика в България в условията на преход към пазарна икономика

120 години Българска народна банка, 1879 – 1999  
 Каталог на българските банкноти  
 Каталог на художествената колекция на БНБ  
 Българска народна банка, сборник документи, 1879 – 1900

### 3

#### Дискусионни материали

Бр. 1/1998

Първата година на Паричния съвет в България

1/1998

The First Year of the Currency Board in Bulgaria

Джефри Милър, Стефан Петранов  
 Джефри Милър

Лорън Кейн

Мариела Ненова, Николина Мичева,  
 Цветан Манчев, Александър Михайлов

Виктор Йоцов, Николай Неновски,  
 Калин Христов, Ива Петрова,  
 Борис Петров  
 Victor Jotzov, Nikolay Nenovsky,  
 Kalin Hristov, Iva Petrova,  
 Boris Petrov

Николай Неновски, Калин Христов

Nikolay Nenovsky, Kalin Hristov

Добрислав Добрев, Бойко Ценов,  
Петър Добрев, Джон Ърст  
Dobrislav Dobrev, Boyko Tzenov,  
Peter Dobrev, John Ayerst

Николай Неновски,  
Калин Христов, Борис Петров  
Nikolay Nenovsky,  
Kalin Hristov, Boris Petrov

## 4

Бр. 2/1998

Финансова репресия и ратионаране на кредита в условията на паричен съвет в България

2/1998

Financial Repression and Credit Rationing under Currency Board Arrangement for Bulgaria

Бр. 3/1999

Стимули за инвестициите в България: оценка на нетния данъчен ефект върху държавния бюджет

3/1999

Investment Incentives in Bulgaria: Assessment of the Net Tax Effect on the State Budget

Бр. 4/1999

Два подхода към кризите на фиксираните курсове

4/1999

Two Approaches to Fixed Exchange Rate Crises

### Информация, предлагана чрез електронна поща

Дневни курсове на чуждестранни валути към българския лев

Обеми на търгуваната валута на междубанковия пазар

Баланс на управление „Емисионно“ (седмично)

Баланс на управление „Емисионно“ (месечно)

Баланс на управление „Банково“ (месечно)

Седмична статистическа информация

Платежен баланс (месечно)

Информация за предстоящи аукциони на ДЦК

Резултати от проведени аукциони на ДЦК

Съобщение за ОЛП (седмично)

Съобщение за цените за продажба на ДЦК на граждани (всекидневно)

Сборен баланс на търговските банки (месечно)

Сборен отчет за приходите и разходите на търговските банки (месечно)

Аотирана библиографска информация за публикациите от периодичния печат

Месечна справка за брутният външен дълг (размер, обслужване и индикатори)

Месечна справка за външната търговия

Тримесечна справка за купюрния строеж на емисията от банкноти и монети

Тримесечна обобщена справка за депозитите в левове и валута на ТБ

Решения на УС на БНБ, заповеди на управителя, съобщения на пресцентъра

## 5

Цветан Манчев

Петър Игнатиев

Здравко Бальозов

Раймунд Диц

Виктор Йоцов, Николай Неновски

Цветан Манчев, Александър Михайлов

Емил Димитров

Николай Неновски

Мирослав Неделчев

Мариела Ненова, Цветан Манчев

### Статии, публикувани в „Информационен бюлетин“ през 1997 г.

Паричното предлагане в България в условията на паричен съвет (8/1997 г.)

Банковата система през периода 1992 г. – 1996 г. (7/1997 г.)

Равновесни равнища на валутния курс и чуждестранните резерви при паричен съвет (6/1997 г.)

Режим на паричен съвет в България: кое е равновесното ниво на валутния курс? (5/1997 г.)

Избор на резервна валута и фиксиране на валутния курс при въвеждането на паричен съвет (4/1997 г.)

Паричен съвет, перспективи за растеж на икономиката и избор на разменно съотношение на лева (4/1997 г.)

Надценяването на реалния валутен курс при паричен съвет – последствия и решения (4/1997 г.)

Отношения между банковите инспектори и външните одитори (4/1997 г.)

Системните финансови кризи (3/1997 г.)

Участието на търговски банки в Клиринговата банкова асоциация – предимства и недостатъци (2/1997 г.)

Структурни неравновесия и декапитализиране на банковата система в България след 1991 г. (1/1997 г.)

## 6

Tzvetan Manchev

Peter Ignatiev

Zdravko Balyozov

Nikolai Nenovsky, Victor Yotzov

Raimund Dietz

Mariela Nenova, Tzvetan Manchev

Mariela Nenova

Valeri Dimitrov

Georgi Petkov

Stephen Petranov

Rossen Rozenov

Nikolina Micheva

Zdravko Balyozov

Daniela Bobeva

### Статии, публикувани в „Monthly Bulletin“ през 1996 г. и 1997 г.

Money Supply in Bulgaria under a Currency Board Arrangement (8/1997)

Development of the Bulgarian Banking System between 1992 and 1996 (7/1997)

Equilibrium Exchange Rates and Foreign Exchange Reserves under a Currency Board Arrangement in Bulgaria (6/1997)

Study on the Demand for Money in Bulgaria (5/1997)

Currency Board Arrangement for Bulgaria: What is a Competitive Level for the Bulgarian Exchange Rate? (4/1997)

Structural Imbalances and Decapitalization of the Bulgarian Banking System after 1991 (12/1996)

Seignorage and Inflation (9/1996)

Amendments and Additions to the Law on Banks and Credit Activity (8/1996)

The New System for Using Minimum Reserve Requirements (7/1996)

The Money Market and Monetary Policy during Economic Transition (6/1996)

Barriers to Economic Growth (5/1996)

Monetary Policy and Government Debt Management – the Role of Primary Dealers (4/1996)

Annual Meeting of the Board of Directors of the EBRD – Opening Address of the Prime Minister of Bulgaria (3/1996)

Monetary Policy in 1996: Major Trends and Problems (2/1996)

Foreign Investment in Bulgaria in 1995 (1/1996)

# Адреси на търговските банки

(май 1999 г.)

## Банки с лицензия за извършване на банкови сделки в страната и в чужбина

### „Биохим“

ул. „Иван Вазов“ № 1  
1040 София  
тел. 02/54 999  
код **66096608**

### Евробанк

бул. „Черни връх“ № 43  
1407 София  
тел. 02/623 366  
код **17091705**

### Първа източна международна банка

ул. „Лере“ № 10  
1000 София  
тел. 02/946 16 82  
код **47094708**

### Булбанк

пл. „Света Неделя“ № 7  
1040 София  
тел. 02/9841/1111  
код **62196214**

### Експресбанк

бул. „Владислав Варненчик“ № 92  
9000 Варна  
тел. 052/223 073  
код **40094005**

### Първа инвестиционна банка

ул. „Стефан Караджа“ № 10  
1000 София  
тел. 02/91 001  
код **15091501**

### Българо-американска кредитна банка

ул. „Шипка“ № 3  
1504 София  
тел. 02/943 30 77  
код **16091603**

### Корпоративна търговска банка

ул. „Екзарх Йосиф“ № 65  
1000 София  
тел. 02/980 93 62  
код **22092207**

### Райфайзенбанк, България

ул. „Николай Гогол“ № 18 – 20  
1504 София  
тел. 02/919 859  
код **15591550**

### „България-инвест“

бул. „Княгиня Мария-Луиза“ № 65  
1202 София  
тел. 02/988 54 88; 831 073  
код **56195610**

### Международна банка за търговия и развитие

ул. „Иван Вазов“ № 2  
1000 София  
тел. 02/980 60 85  
код **89098905**

### Росексимбанк

ул. „Лере“ № 15  
1504 София  
тел. 02/980 25 38  
код **32093208**

### Българска инвестиционна банка

ул. „Сердика“ № 20  
1000 София  
тел. 02/981 41 02; 981 65 25  
код **48094800**

### Насърчителна банка, АД

пл. „Света Неделя“ № 1  
1040 София  
тел. 02/980 78 75  
код

### Тексимбанк

бул. „Княгиня Мария-Луиза“ № 107  
1000 София  
тел. 02/333 209; 314 038  
код **54595451**

### Българска пощенска банка

пл. „България“ № 1  
1414 София  
тел. 02/963 20 96; 963 21 04; 963 21 05  
код **92099203**

### Нефтинвестбанк

ул. „Георги С. Раковски“ № 155  
1000 София  
тел. 02/981 77 34  
код **12091206**

### ТБ „Хеброс“

бул. „Цар Борис III  
Обединител“ № 37  
4000 Пловдив  
тел. 032/264 228; 231 876  
код **80098009**

### БРИбанк

бул. „Съборна“ № 11 А  
1000 София  
тел. 02/8607/204  
код **88898882**

### Обединена българска банка

ул. „Света София“ № 5  
1040 София  
тел. 02/84 70 22 90  
код **20092003**

### Централна кооперативна банка

ул. „Георги С. Раковски“ № 103  
1000 София  
тел. 02/874 007; 984 438  
код **79097904**

### БНП – Дрезднербанк, София

пл. „Народно събрание“ № 11  
1000 София  
тел. 02/980 12 37; 980 89 51  
код **44094402**

### Общинска банка

ул. „Врабча“ № 6  
1000 София  
тел. 02/ 980 12 05  
код **13091308**

### Юнионбанк

ул. „Дамян Груев“ № 10 – 12  
1606 София  
тел. 02/987 6002/9535; 988 46 39  
код **19591957**

### Демирбанк

бул. „Драган Цанков“ № 36  
1421 София  
тел. 02/916 150 37; 971 21 49; 971 21 32  
код **24092400**

## Банки с лицензия за извършване на банкови сделки само в страната и с разрешение за откриване на разплащателни сметки в чужбина

Балканска универсална банка  
ул. „Любен Каравелов“ № 34  
1000 София  
тел. 02/84 581  
код **59095902**

## Банки с лицензия за извършване на банкови сделки само в страната и с ограничена лицензия

Банка ДСК ЕАД  
ул. „Московска“ № 19  
1000 София  
тел. 02/985 57 220  
код **30093004**

Токуда кредит експрес банк  
ул. „Граф Игнатиев“ № 3  
1000 София  
тел. 02/981 01 67; 980 12 94  
код **26092604**

## Клонове на чуждестранни банки

ИНГ банк  
клон София  
ул. „Васил Левски“ № 7  
1000 София  
тел. 02/980 93 03  
код **14591458**

Сосиете женерал  
клон София  
бул. „Драган Цанков“ № 36  
1040 София  
тел. 02/91 941  
код **18091807**

Хиосбанк  
клон София  
бул. „Витоша“ № 3  
1000 София  
тел. 02/980 89 03  
код **19091909**

Йонийска и популярна банка на  
Гърция  
клон София  
бул. „Ал. Стамболийски“ № 20  
1000 София  
тел. 02/980 15 57  
код **89898984**

Те-Дже зираат банкасъ  
клон София  
пл. „Света Неделя“ № 19  
1000 София  
тел. 02/980 00 87  
код **35093503**

Хипоферайнсбанк, България  
(Баварско-българска търговска  
банка, клон София)  
ул. „Алабин“ № 36  
1000 София  
тел. 02/981 05 00  
код **14091400**

Национална банка на Гърция  
клон София  
ул. „Триадица“ № 5  
1000 София  
тел. 02/981 50 10  
код **19991991**

Издание на Българската народна банка  
1000 София, пл. „Княз Александър Батенберг“ № 1  
Телефон 9145–1351, 1906, 1271  
Факс (3592) 980 2425, 980 6493  
Web.site: www.bnb.bg

© Българска народна банка, 1999  
**ISSN 1310 – 3059**

Материалите са получени за редакционна обработка на 13 май 1999 г.

Материалите и информацията, публикувани в *Информационния бюлетин на БНБ*, могат да се ползват без специално разрешение, единствено с изричното позоваване на източника.