

**БЪЛГАРСКА НАРОДНА БАНКА**

**Информационен бюлетин**

Брой 5/1999 г.

**Съдържание**

**Графики**

Реален сектор	5
Външен сектор	8
Публични финанси	10
Паричен сектор	11

**Таблицы**

Реален сектор	21
Външен сектор	25
Публични финанси	35
Паричен сектор	37

**Методологически бележки**

Външен сектор	74
Паричен сектор	77

**Решения на УС на БНБ** 81

**Издания на БНБ** 81

**Адреси на търговските банки** 83

**Абревиатури**

БВД	– брутен външен дълг
БВП	– брутен вътрешен продукт
ДБ	– държавен бюджет
ДСК	– Държавна спестовна каса
ДЦК	– държавни ценни книжа
ЕАСТ	– Европейска асоциация за свободна търговия
ЕБВР	– Европейска банка за възстановяване и развитие
ЕИБ	– Европейска инвестиционна банка
ЗДЗВСТБ	– Закон за държавна защита на влогове и сметки в търговските банки, за които БНБ е поискала откриване на производство по несъстоятелност
ЗУНК	– Закон за уреждане на необслужваните кредити, договорени до 31 декември 1990 г.
ИИЦ на МФ	– Информационно-изчислителен център на МФ
ЛИБОР	– лондонски междубанков лихвен процент
МВФ	– Международен валутен фонд
МФ	– Министерство на финансите
НСЗ	– Национална служба по заетостта
НСИ	– Национален статистически институт
ОИСР	– Организация за икономическо сътрудничество и развитие
ОЛП	– основен лихвен процент
СПТ	– специални права на тираж
ТБ	– търговски банки
ЦЕФТА	– Централноевропейска асоциация за свободна търговия
CIF	– Cost, Insurance, Freight
FOB	– Free on Board

Издание на Българската народна банка  
1000 София, пл. „Княз Александър Батенберг“ № 1  
Телефон 9145–1351, 1906, 1271  
Факс (3592) 980 2425, 980 6493  
Web.site: www.bnb.bg

© Българска народна банка, 1999

**ISSN 1310 – 3059**

Материалите са получени за редакционна обработка на 13 юли 1999 г.

Материалите и информацията, публикувани в *Информационния бюлетин на БНБ*, могат да се ползват без специално разрешение, единствено с изричното позоваване на източника.

# Графики

## 1

### Реален сектор

Структура на БВП по икономически сектори .....	5
Месечно изменение на потребителските цени през периода I'91 – XII'97 .....	5
Месечно изменение на потребителските цени през периода I'98 – V'99 .....	5
Изменение на потребителските цени през периода I'92 – I'98 спрямо съответния месец на предходната година .....	6
Изменение на потребителските цени през периода II'98 – V'99 спрямо съответния месец на предходната година .....	6
Месечно изменение на цените на производител за периода XII'91 – XII'97 .....	6
Месечно изменение на цените на производител за периода I'98 – V'99 .....	7
Динамика на средната работна заплата .....	7
Безработица .....	7

## 2

### Външен сектор

Валутен курс на лева към щатския долар .....	8
Платежен баланс .....	8
Структура на brutния външен дълг .....	8
Дългови индикатори .....	9
Брутен външен дълг	
Обслужване на външния дълг	
Обеми на междубанковия валутен пазар .....	9

## 3

### Публични финанси

Финансиране на бюджетния дефицит .....	10
Месечно изпълнение на републиканския бюджет .....	10

## 4

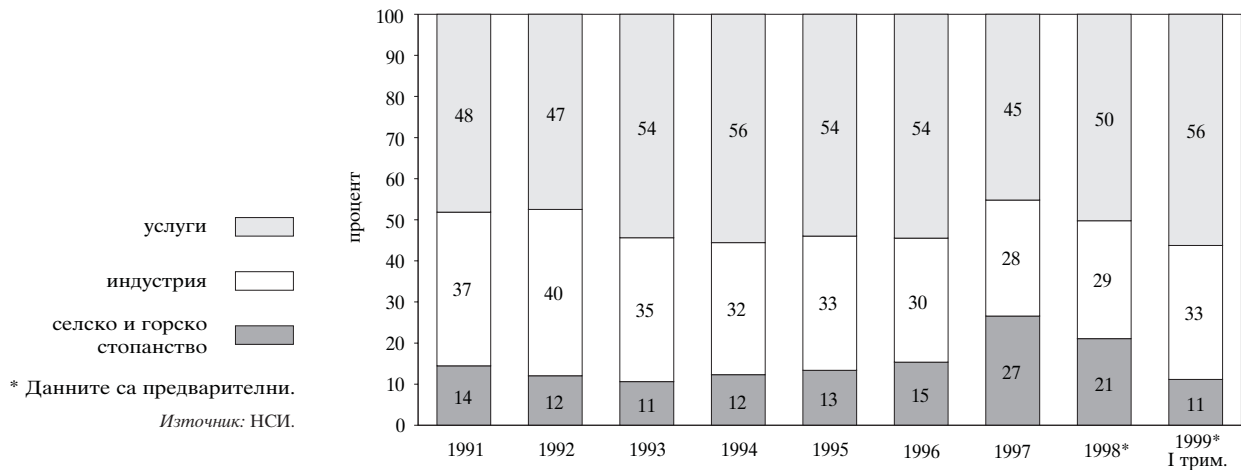
### Паричен сектор

Парични агрегати за периода XII'95 – VI'97 .....	11
Парични агрегати за периода VII'97 – V'99 .....	11
Индекси на паричните агрегати в номинално изражение за периода XII'95 – VI'97 .....	12
Индекси на паричните агрегати в номинално изражение за периода VII'97 – V'99 .....	12
Индекси на паричните агрегати в реално изражение за периода XII'95 – VI'97 .....	12
Индекси на паричните агрегати в реално изражение за периода VII'97 – V'99 .....	13
Структура на вътрешния кредит .....	13
Паричен мултипликатор и неговите компоненти .....	13

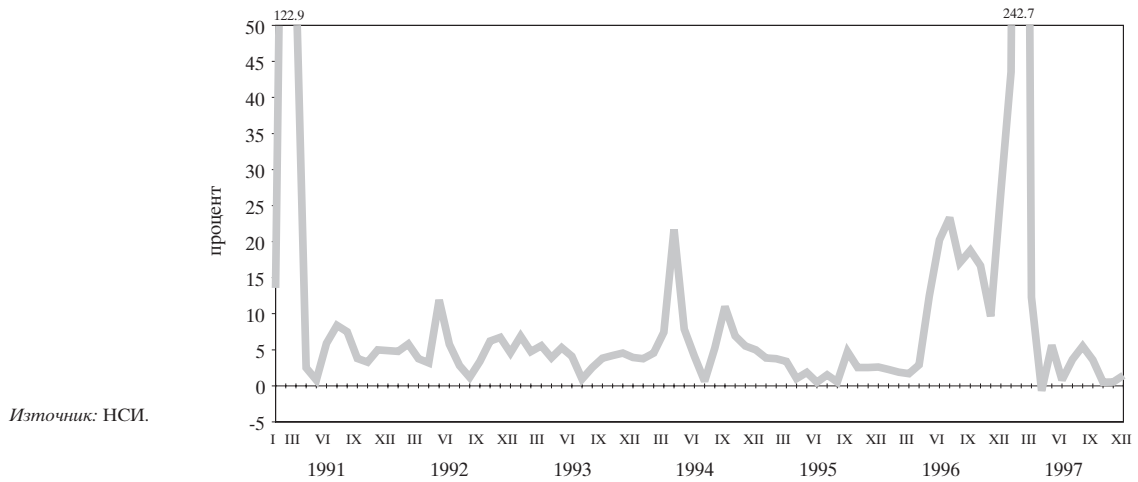
Номинални месечни лихвени проценти за периода I'95 – VI'97 ....	14
Номинални месечни лихвени проценти за периода VII'97 – V'99 .	14
Реални месечни лихвени проценти за периода I'95 – VI'97.....	14
Реални месечни лихвени проценти за периода VII'97 – V'99.....	15
Динамика на среднопотеглените цени на деноминираните в щатски долари ДЦК, емитирани по реда на чл. 5 от ЗУНК .....	15
Котировки на българските брейди облигации .....	16
Спред „купува – продава“ на FLIRBs	
Спред „купува – продава“ на DISCs	
Спред „купува – продава“ на IABs	
Индекси на цените на брейди облигациите и общ индекс на пазара .....	17
Брутни валутни резерви .....	17
Междубанков паричен пазар .....	17
Лихвени проценти на междубанковия пазар.....	18
Лихвен диференциал между годишната доходност на тримесечните ДЦК и тримесечния ЕВРОЛИБОР .....	18

# 1 Реален сектор

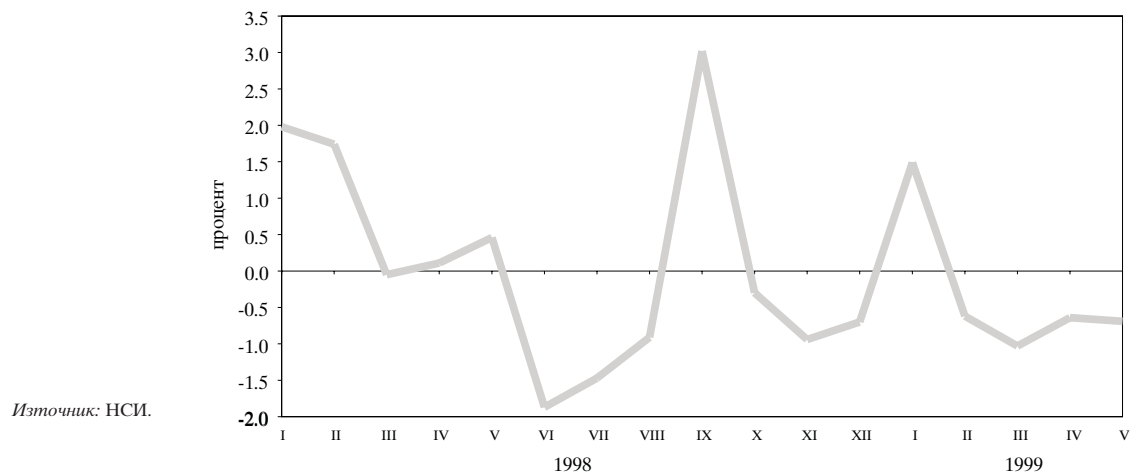
Структура на БВП по икономически сектори



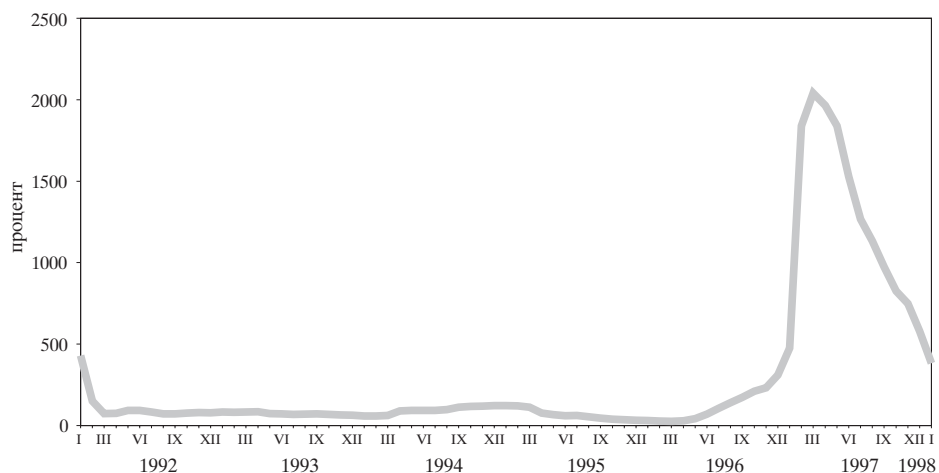
Месечно изменение на потребителските цени през периода I'91 – XII'97



Месечно изменение на потребителските цени през периода I'98 – V'99

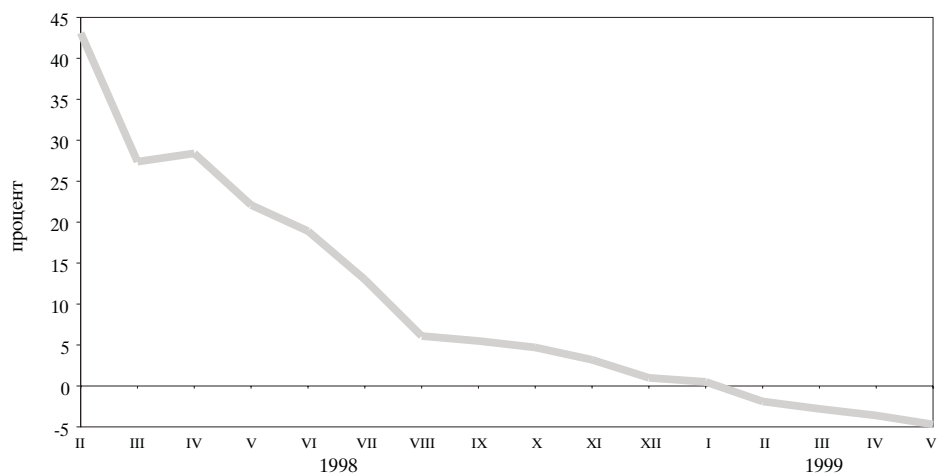


**Изменение на потребителските цени през периода I'92 – I'98  
спрямо съответния месец на предходната година**



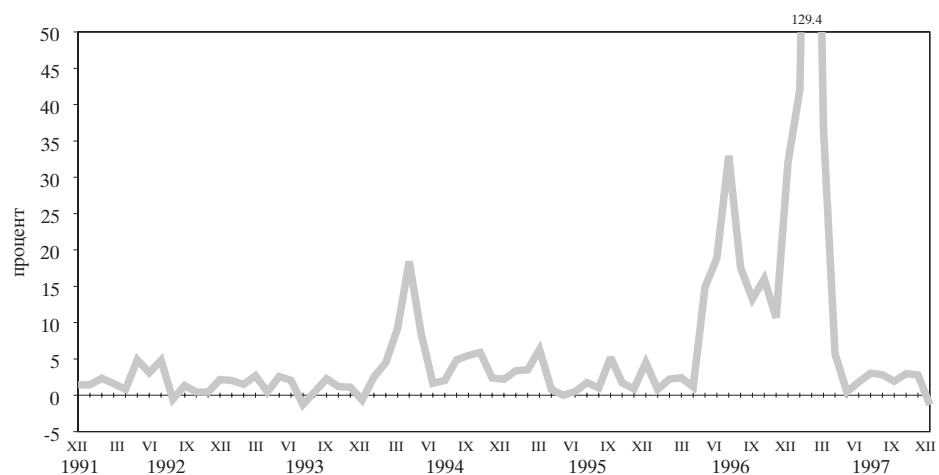
Източник: НСИ.

**Изменение на потребителските цени през периода II'98 – V'99  
спрямо съответния месец на предходната година**



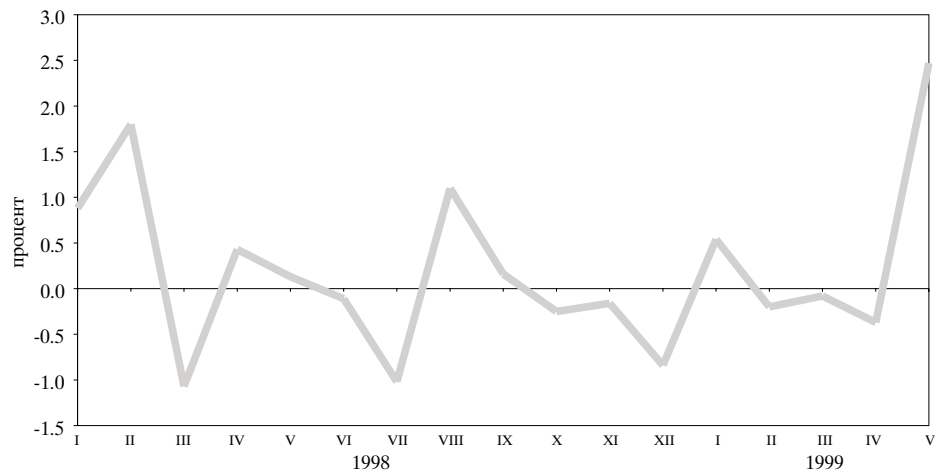
Източник: НСИ.

**Месечно изменение на цените на производител  
за периода XII'91 – XII'97**



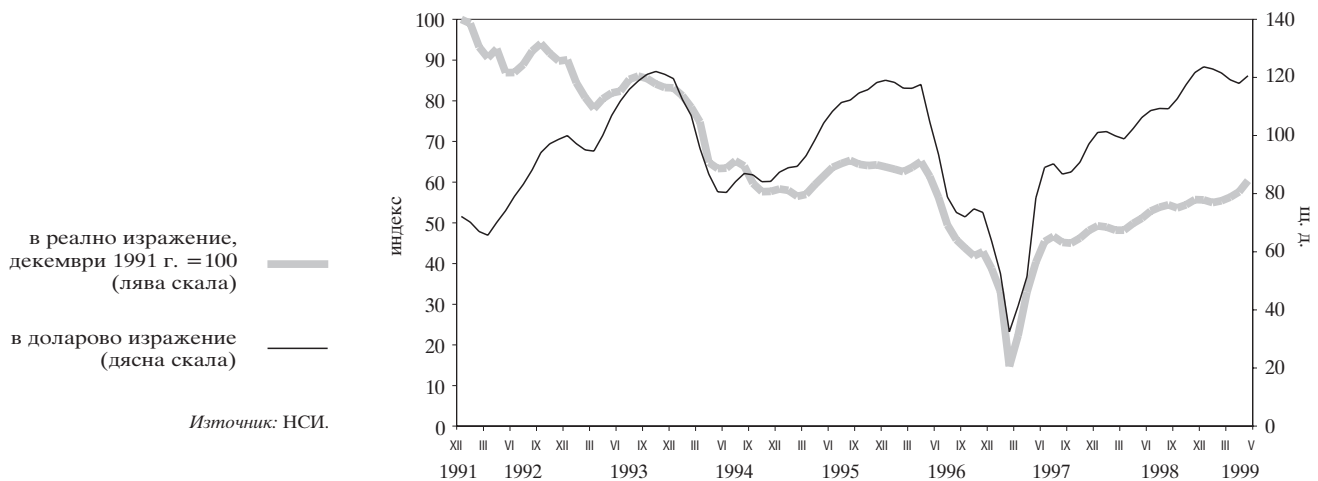
Източник: НСИ.

**Месечно изменение на цените на производител за периода I'98 – V'99**



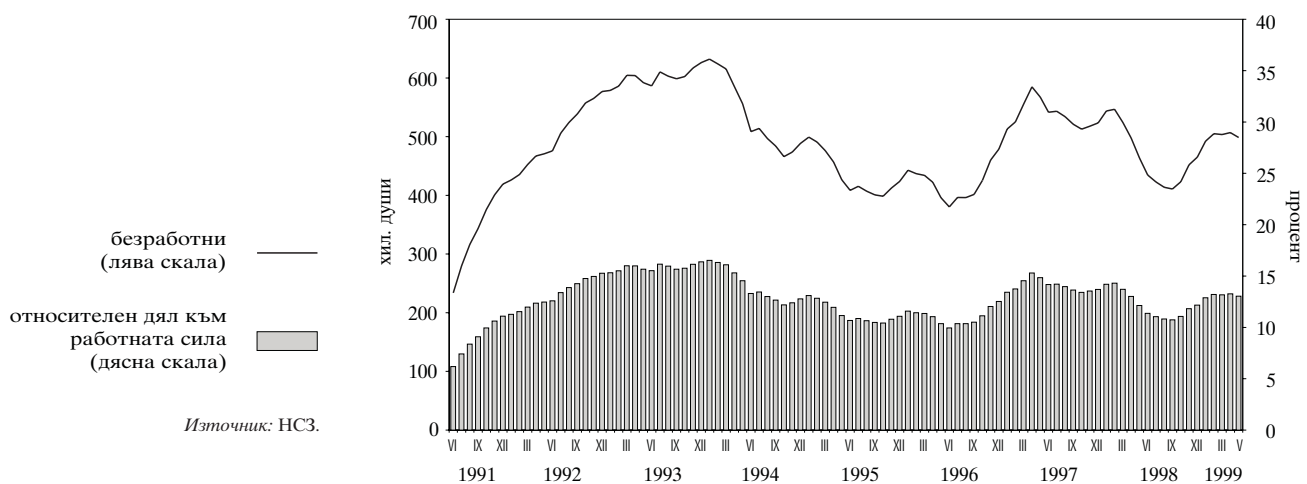
Източник: НСИ.

**Динамика на средната работна заплата (тримесечна плъзгаща се средна)**



Източник: НСИ.

**Безработица**



Източник: НСЗ.

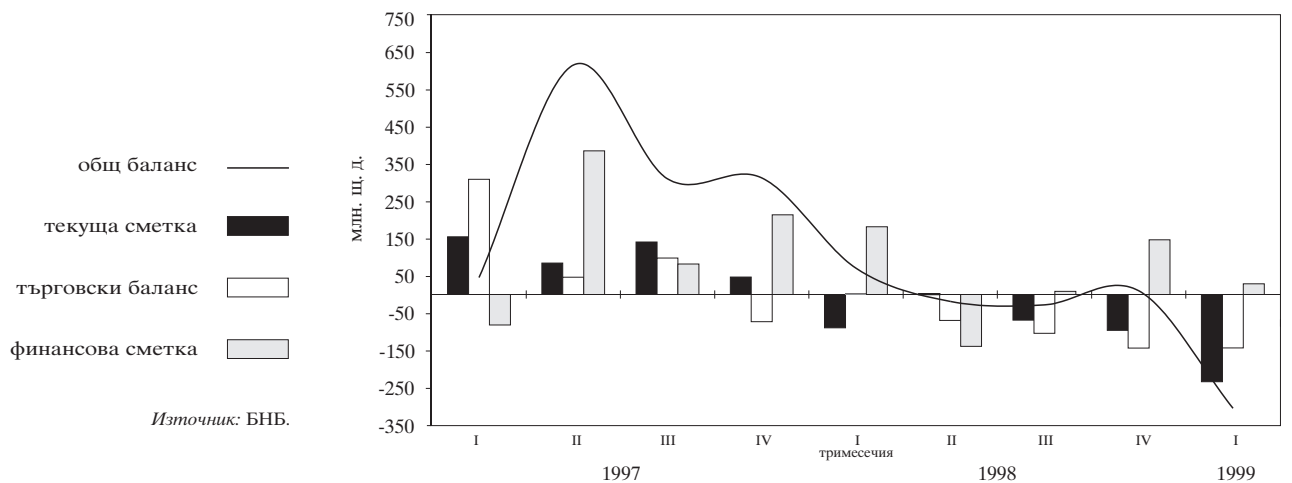
## 2 Външен сектор

Валутен курс на лева към щатския долар



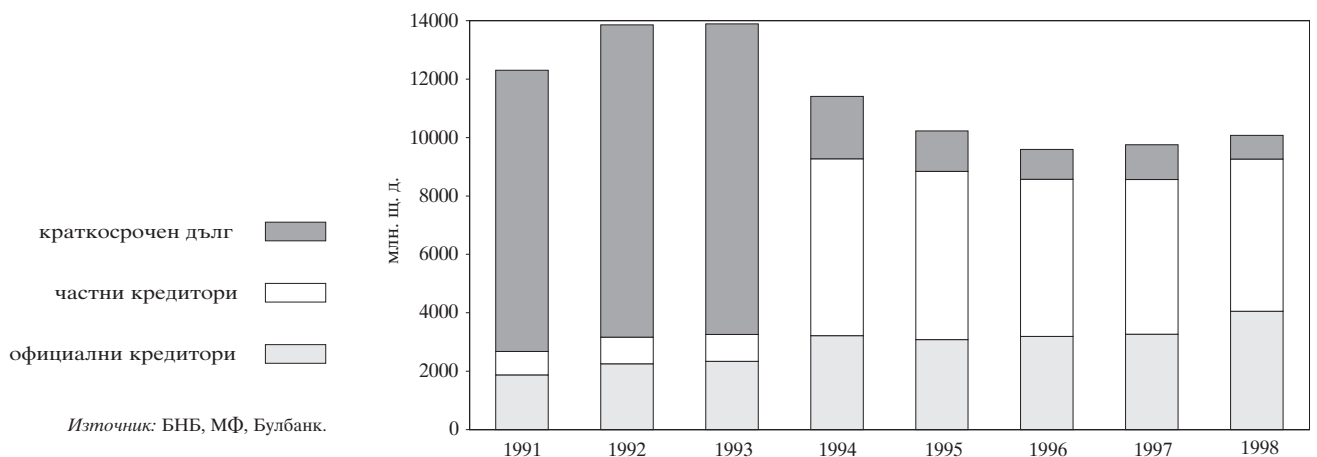
Източник: БНБ.

Платежен баланс



Източник: БНБ.

Структура на брутния външен дълг

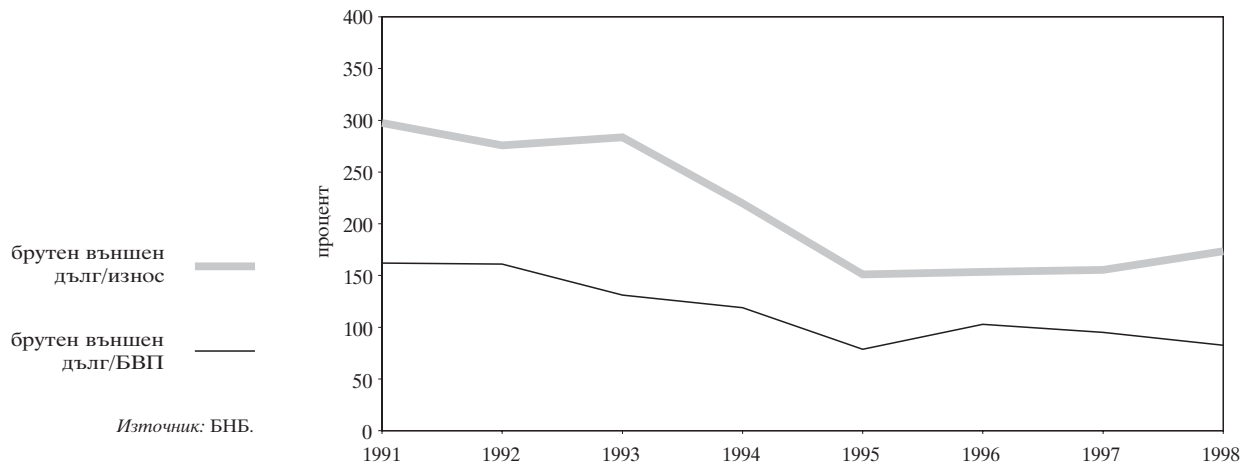


Източник: БНБ, МФ, Булбанк.

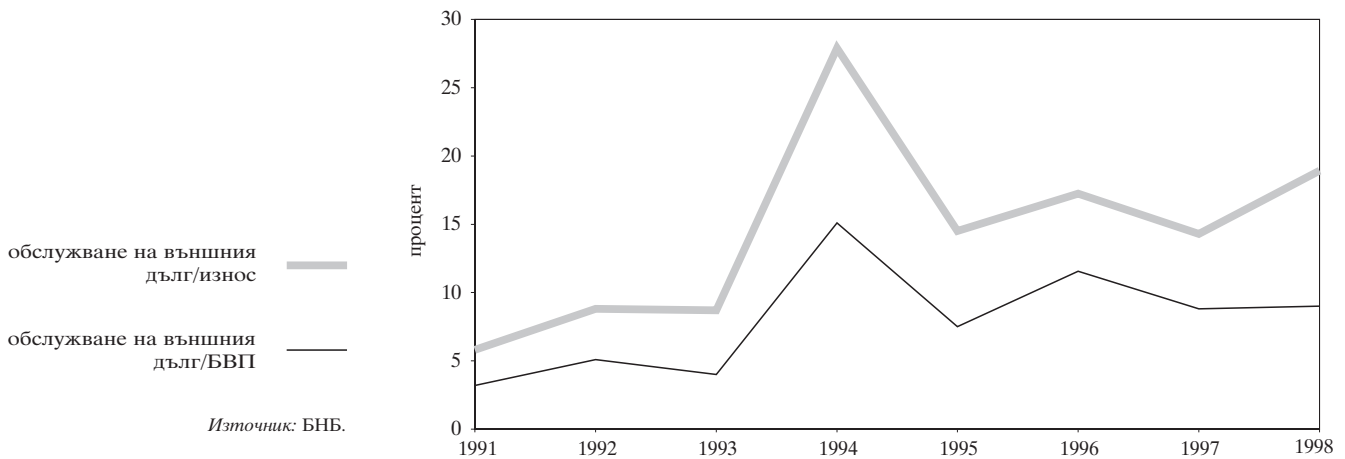


Дългови индикатори

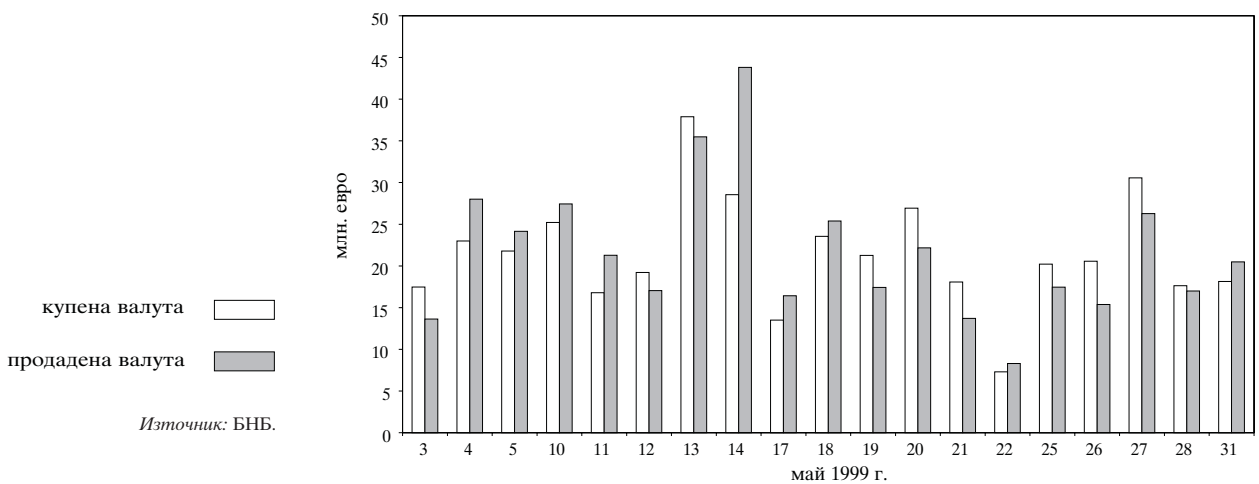
Брутен външен дълг



Обслужване на външния дълг

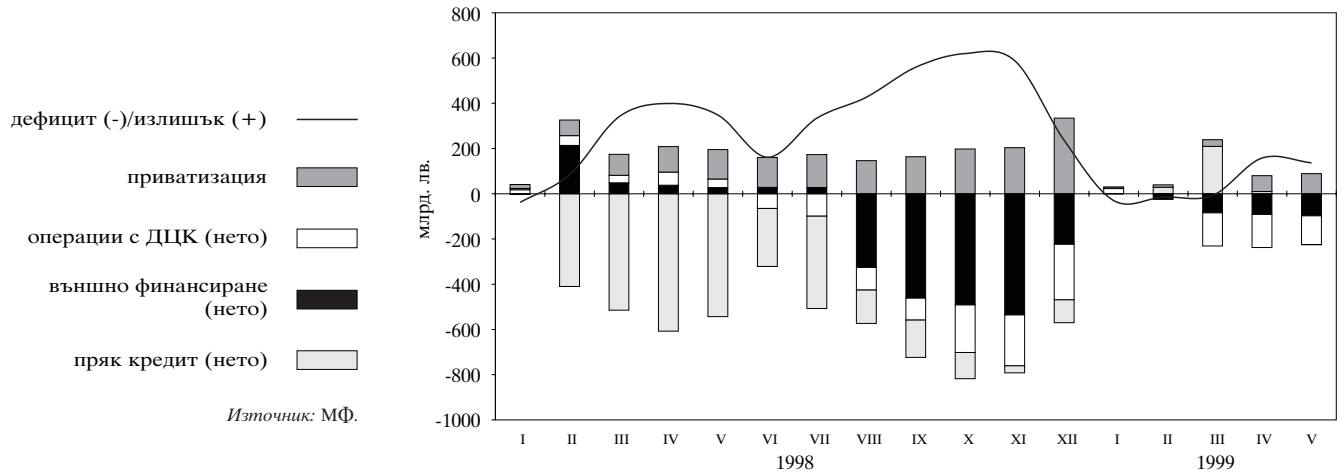


Обеми на междубанковия валутен пазар

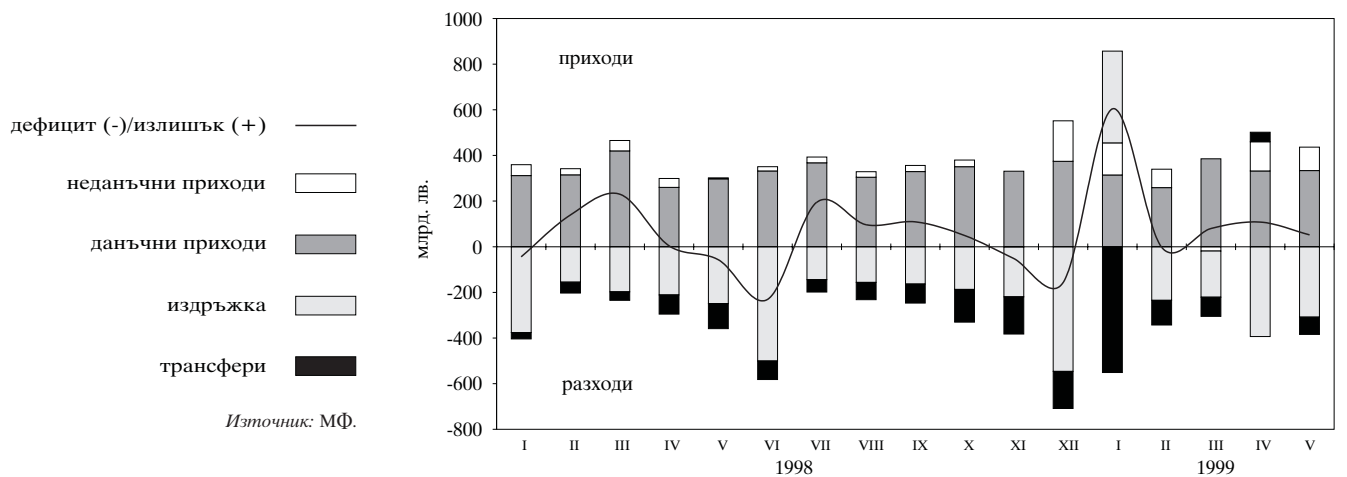


# 3 Публични финанси

Финансиране на бюджетния дефицит

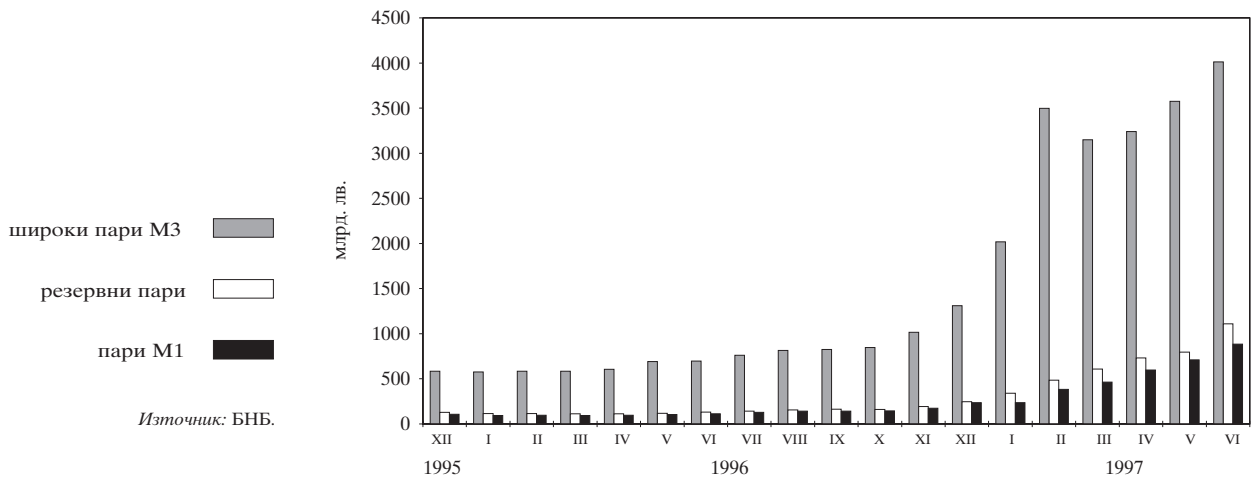


Месечно изпълнение на републиканския бюджет

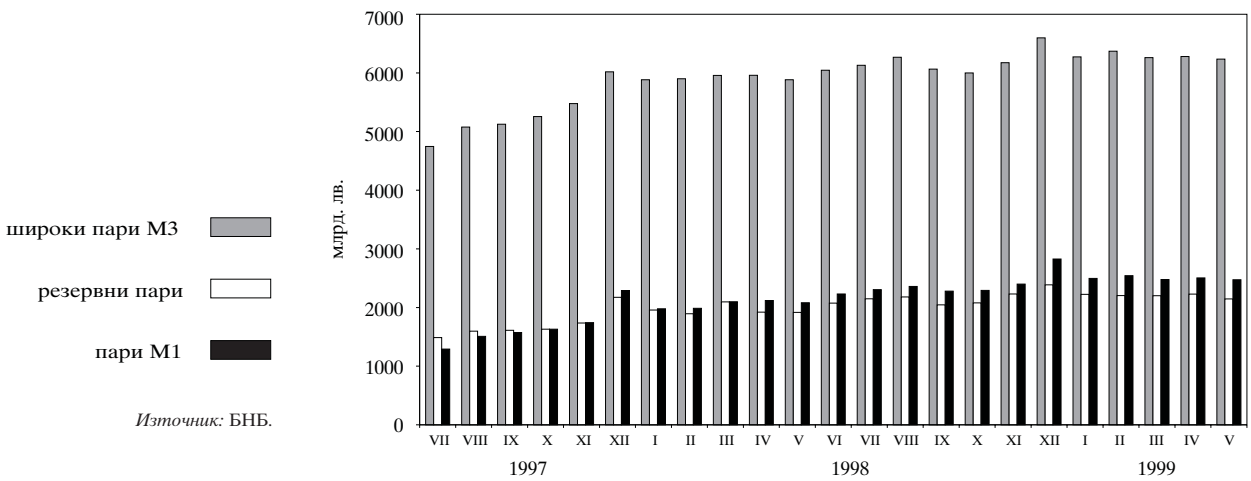


# 4 Паричен сектор

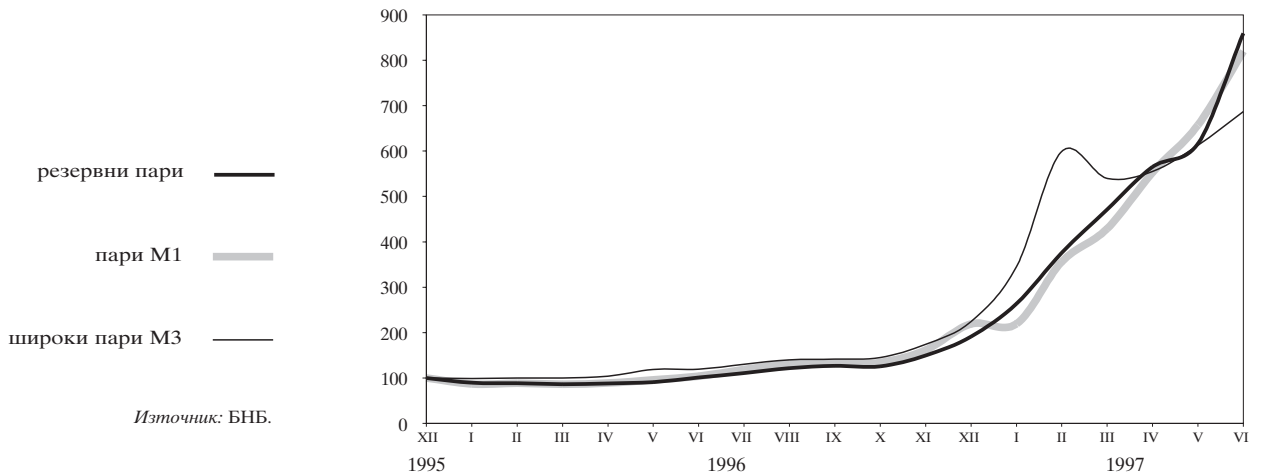
Парични агрегати за периода XII'95 – VI'97



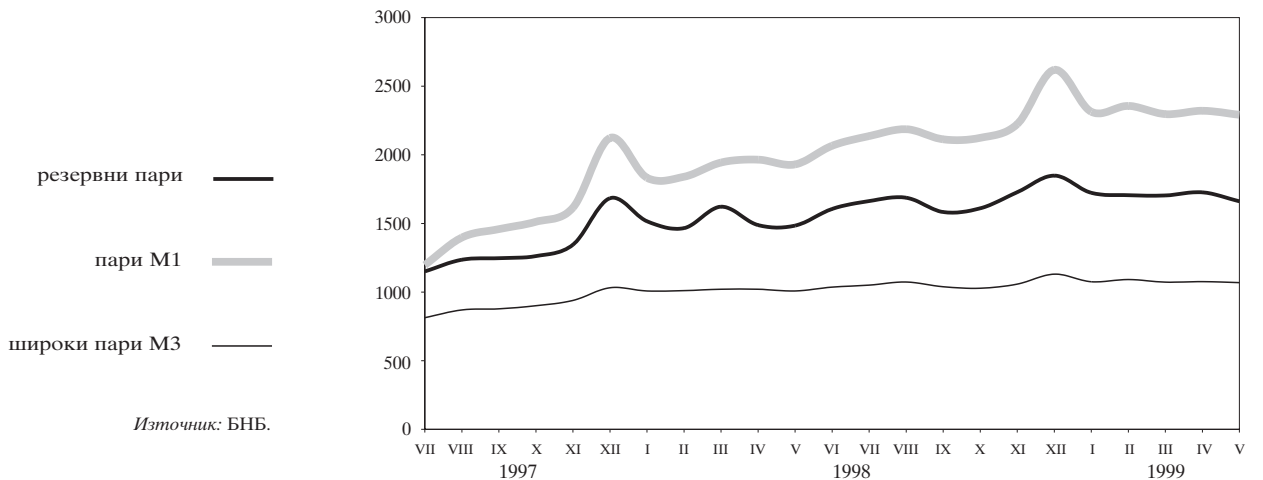
Парични агрегати за периода VII'97 – V'99



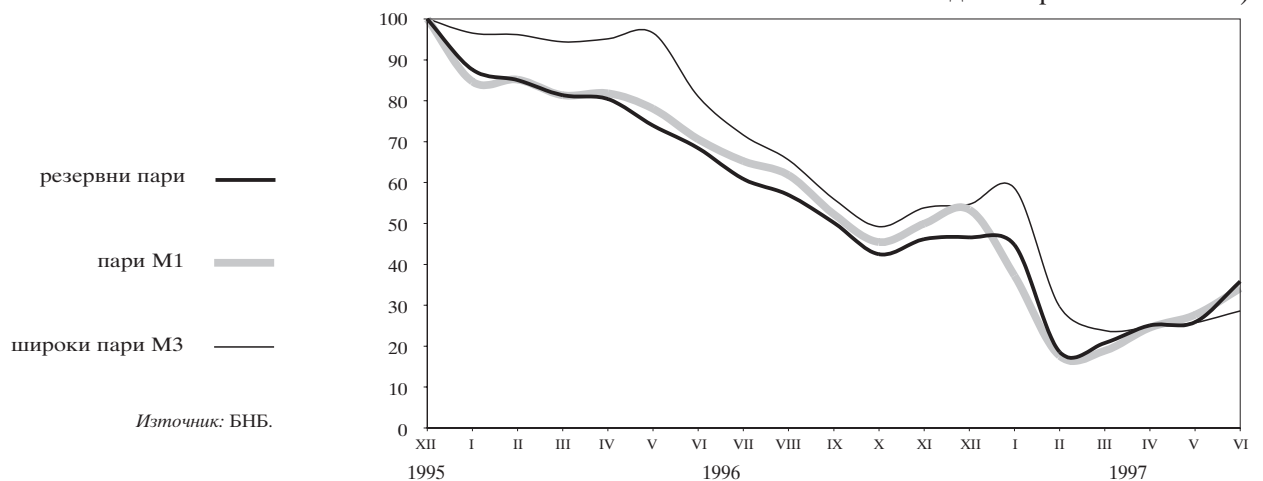
**Индекси на паричните агрегати в номинално изражение  
за периода XII'95 – VI'97**  
(декември 1995 г. = 100)



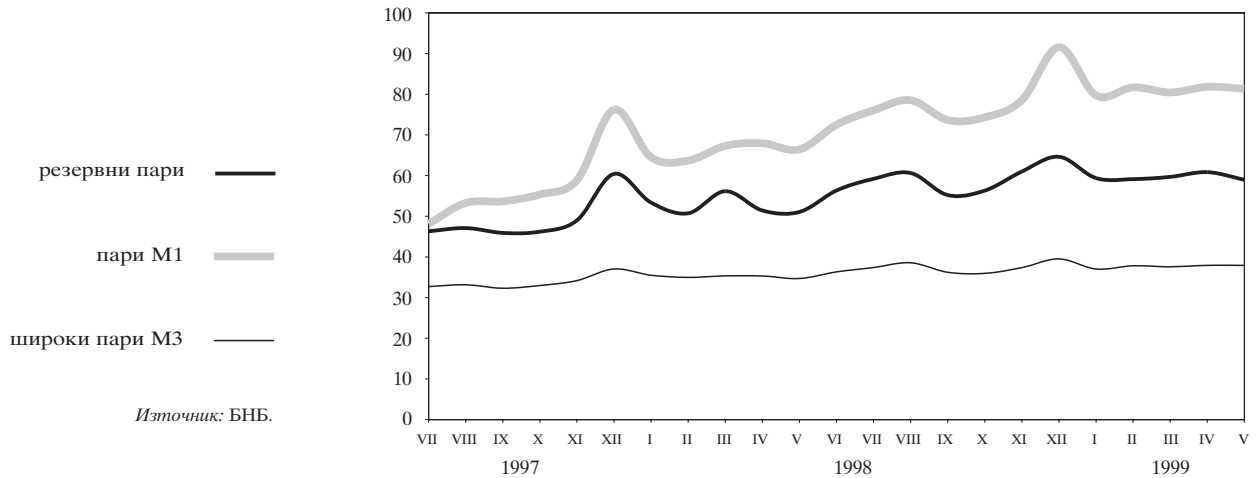
**Индекси на паричните агрегати в номинално изражение  
за периода VII'97 – V'99**  
(декември 1995 г. = 100)



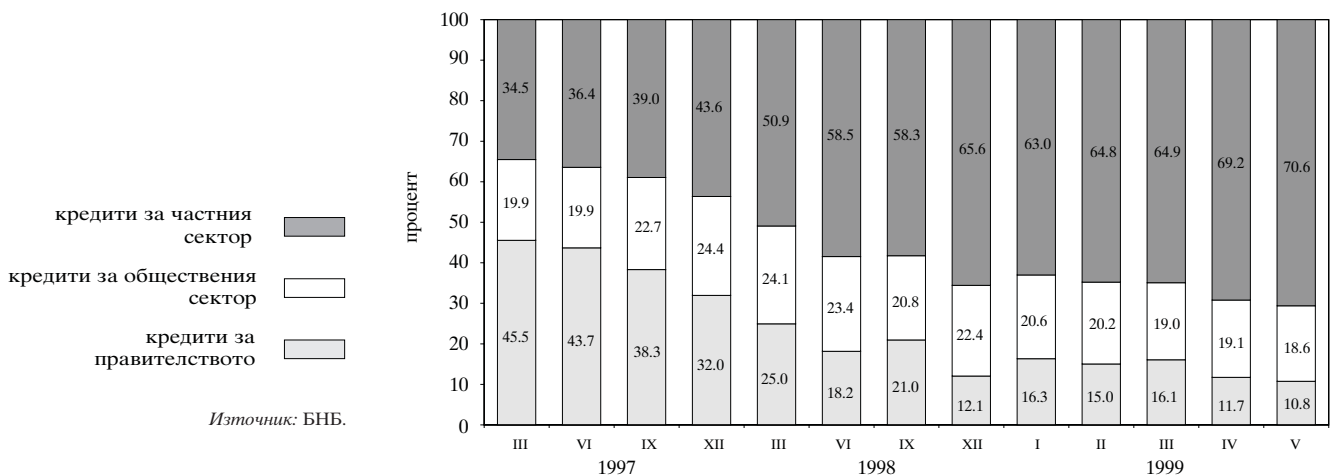
**Индекси на паричните агрегати в реално изражение  
за периода XII'95 – VI'97**  
(дефлирани с индекса на потребителските цени,  
декември 1995 г. = 100)



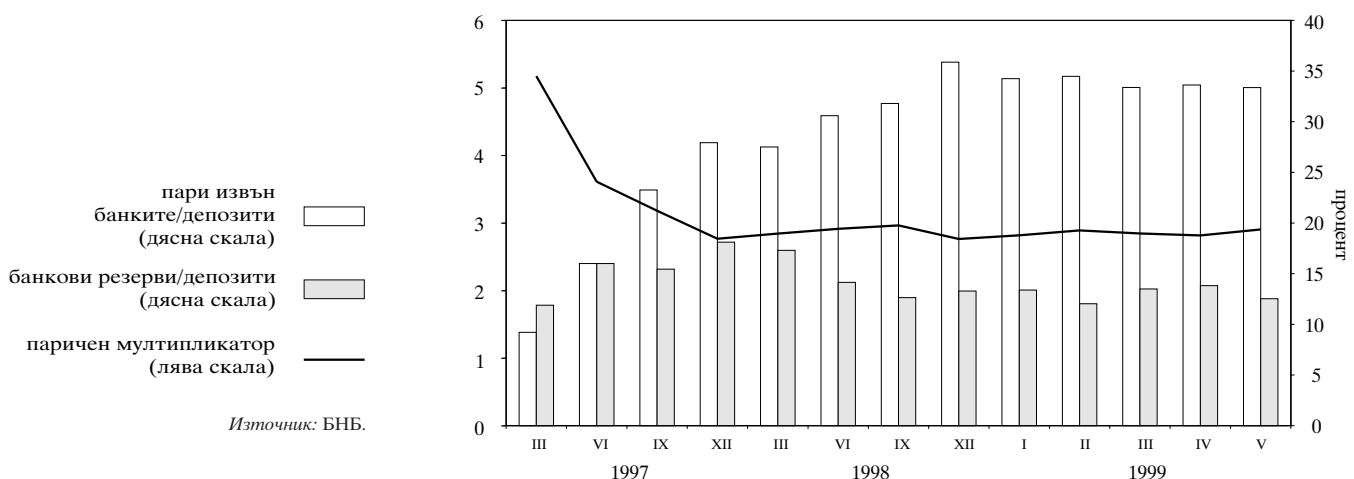
**Индекси на паричните агрегати в реално изражение  
за периода VII'97 – V'99**  
(дефлирани с индекса на потребителските цени,  
декември 1995 г. = 100)



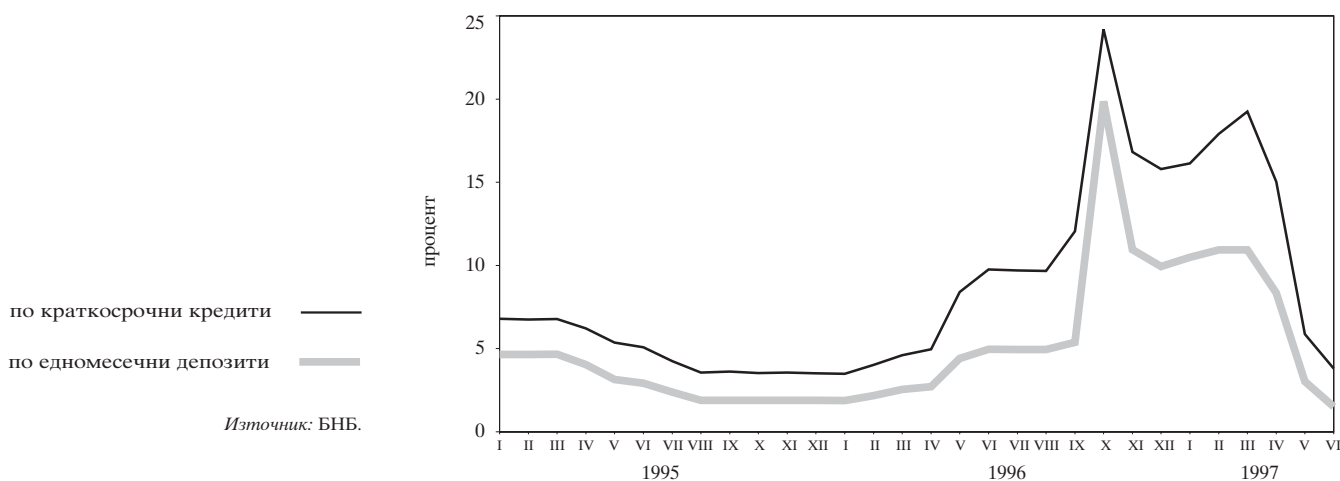
**Структура на вътрешния кредит**



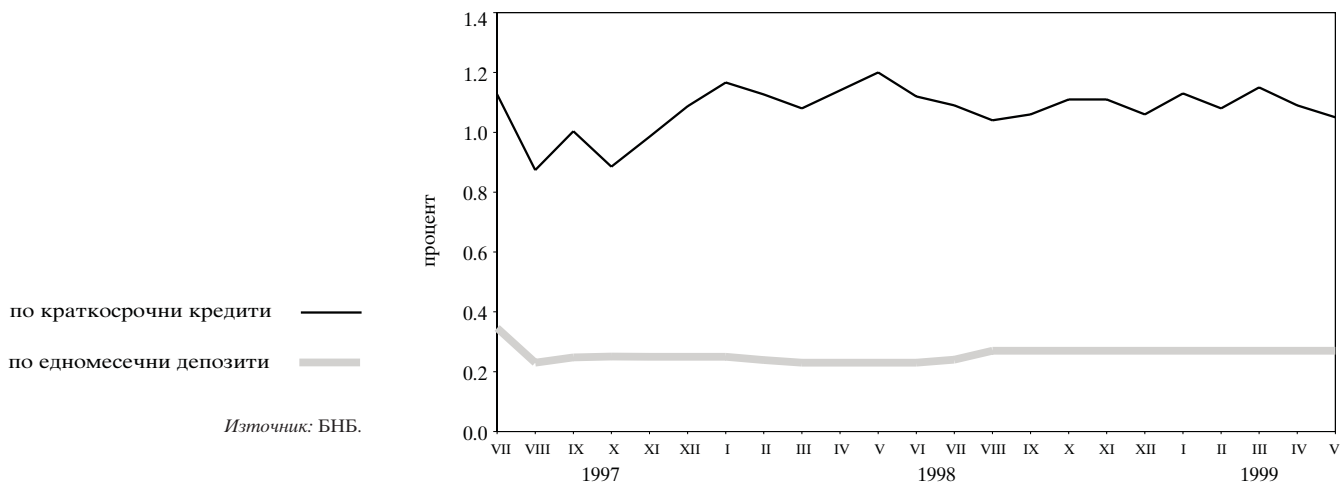
**Паричен мултипликатор и неговите компоненти**



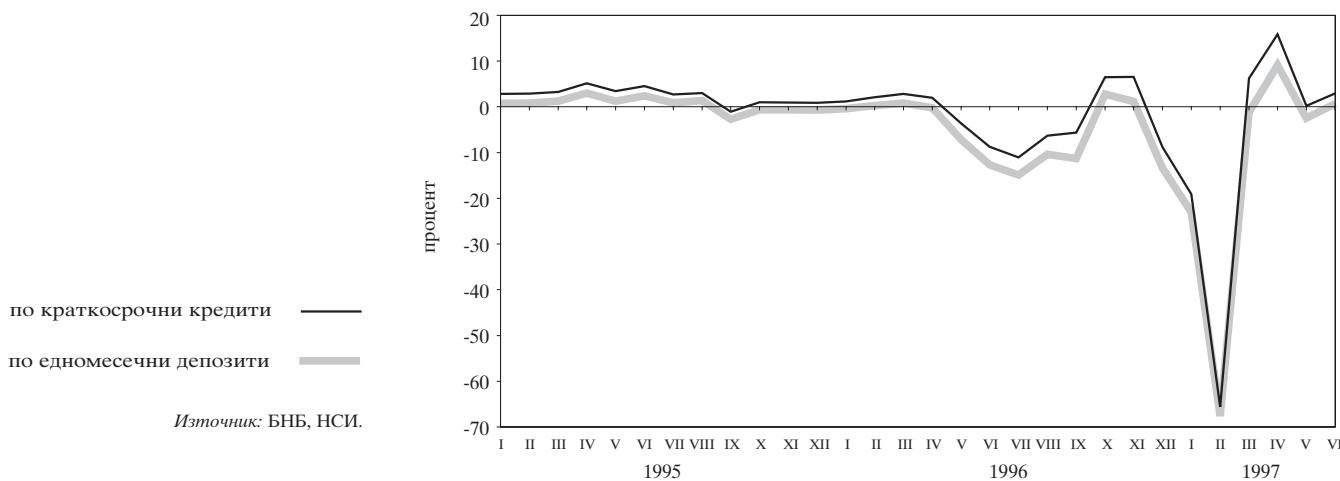
**Номинални месечни лихвени проценти за периода I'95 – VI'97**



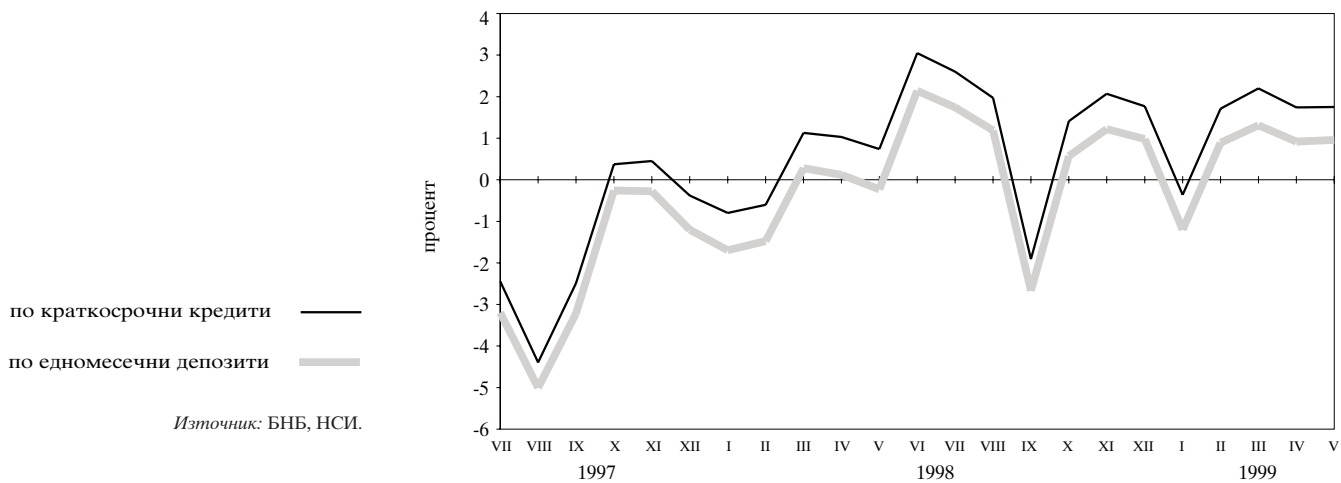
**Номинални месечни лихвени проценти за периода VII'97 – V'99**



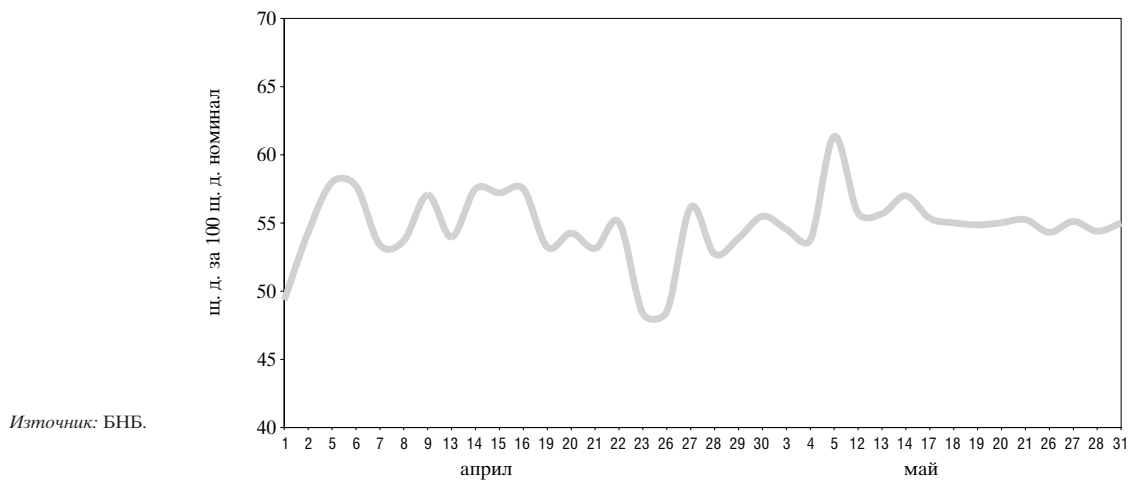
**Реални месечни лихвени проценти за периода I'95 – VI'97  
(дефлирани с индекса на потребителските цени)**



**Реални месечни лихвени проценти за периода VII'97 – V'99**  
(дефлирани с индекса на потребителските цени)

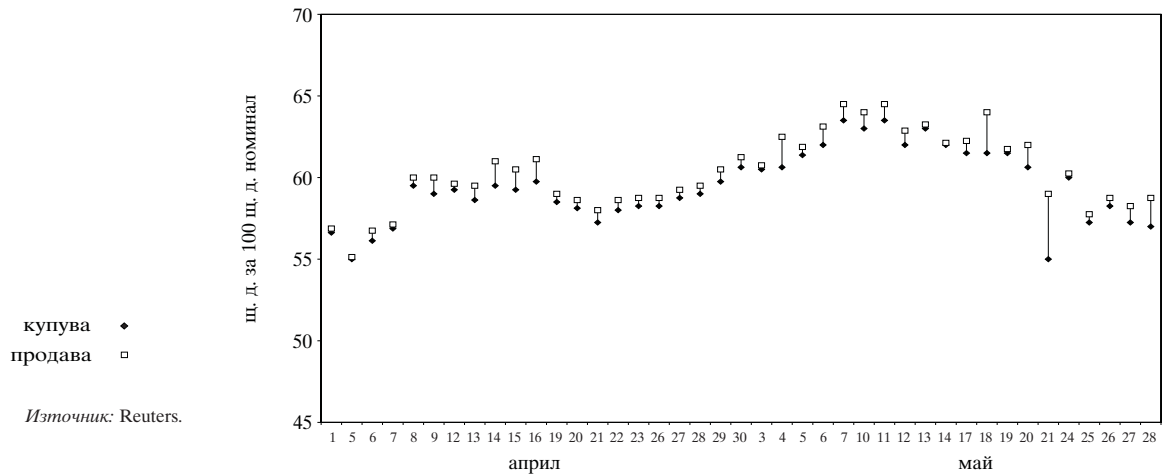


**Динамика на среднопотеглените цени на деноминираните в щатски долари ДЦК, емитирани по реда на чл. 5 от ЗУНК**

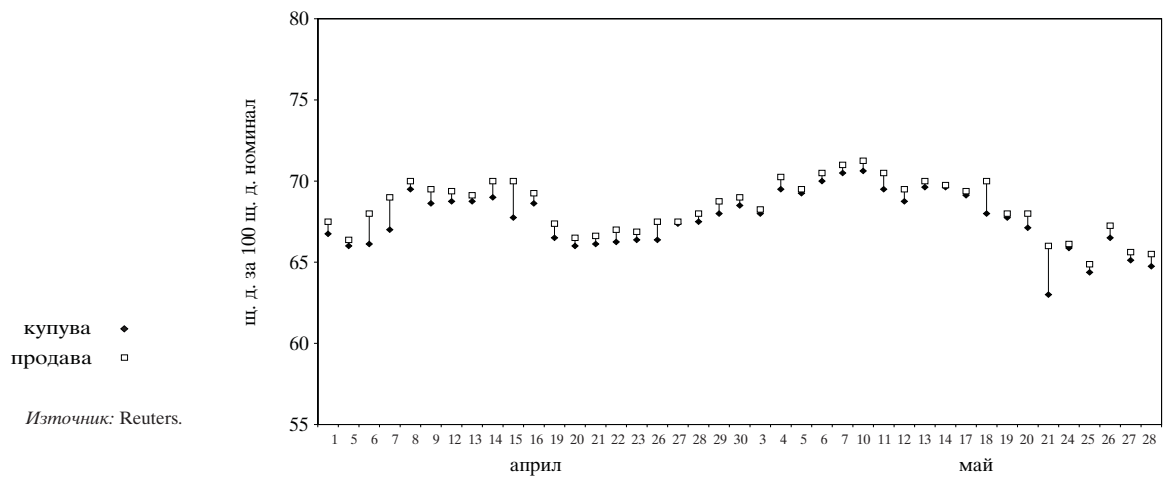


Котировки на българските брейди облигации

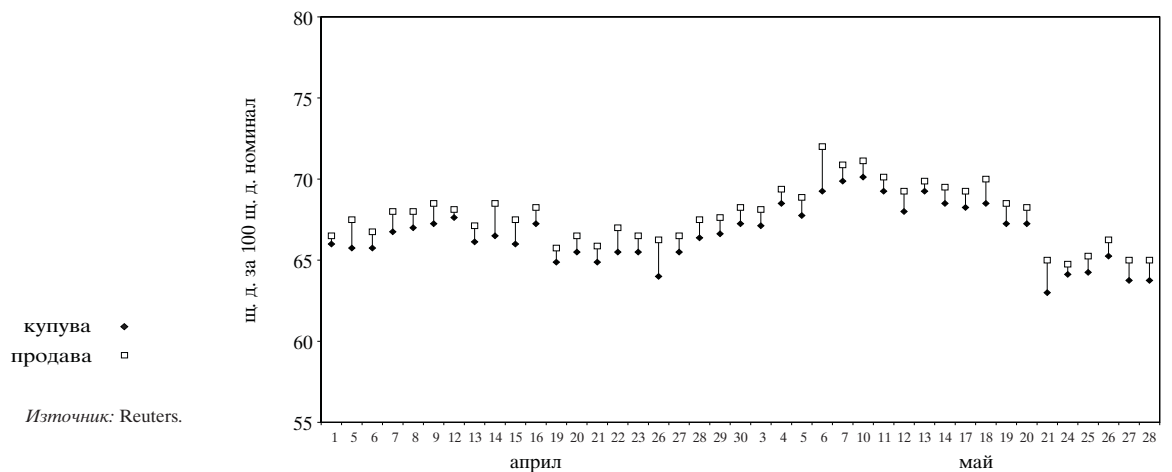
Сред „купува – продава“ на FLIRBs



Сред „купува – продава“ на DISCs

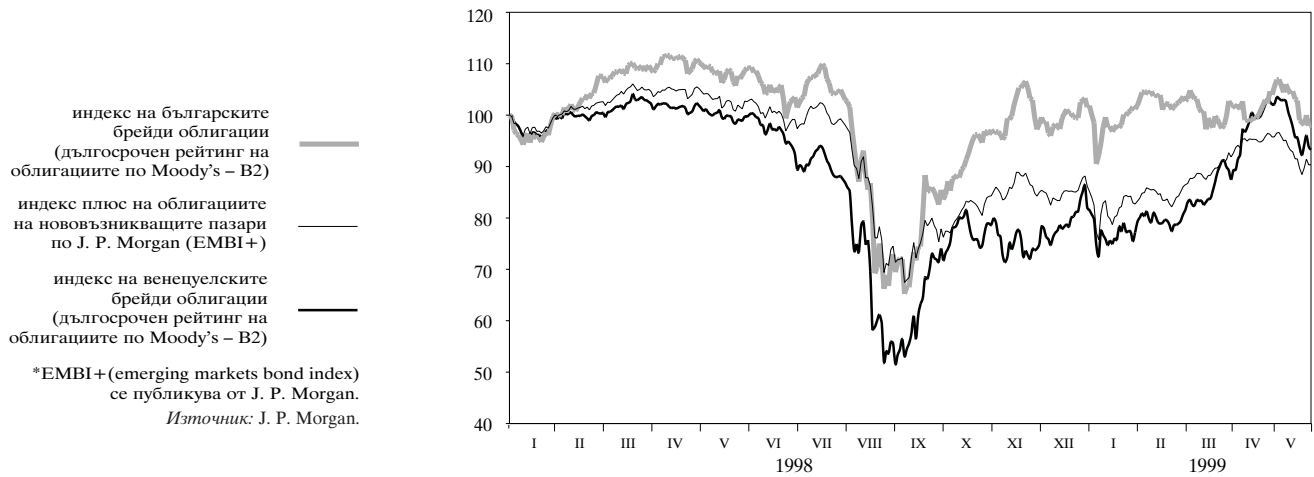


Сред „купува – продава“ на IABs

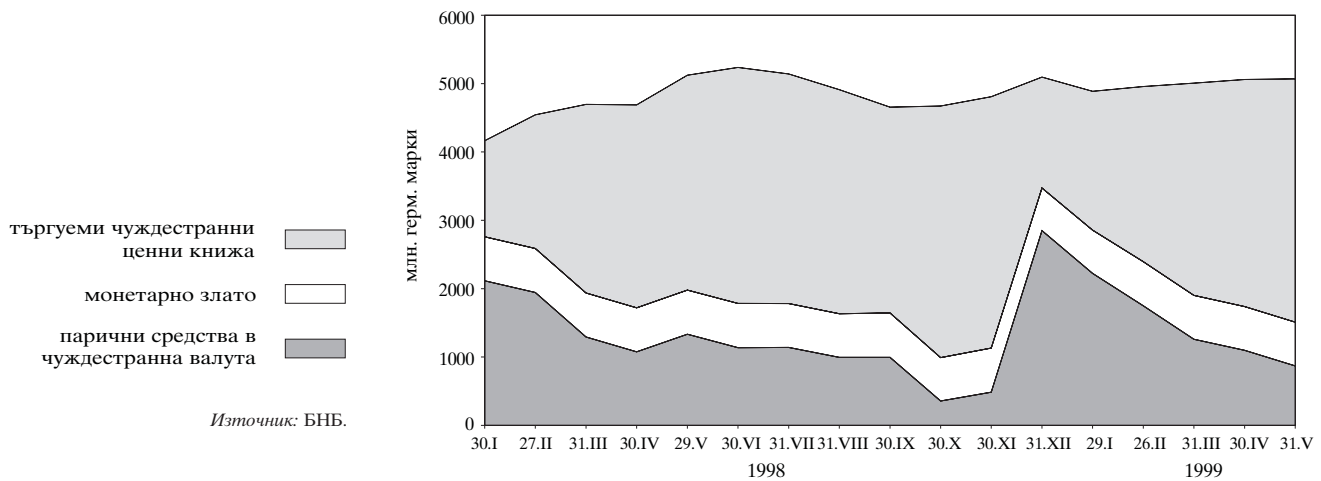




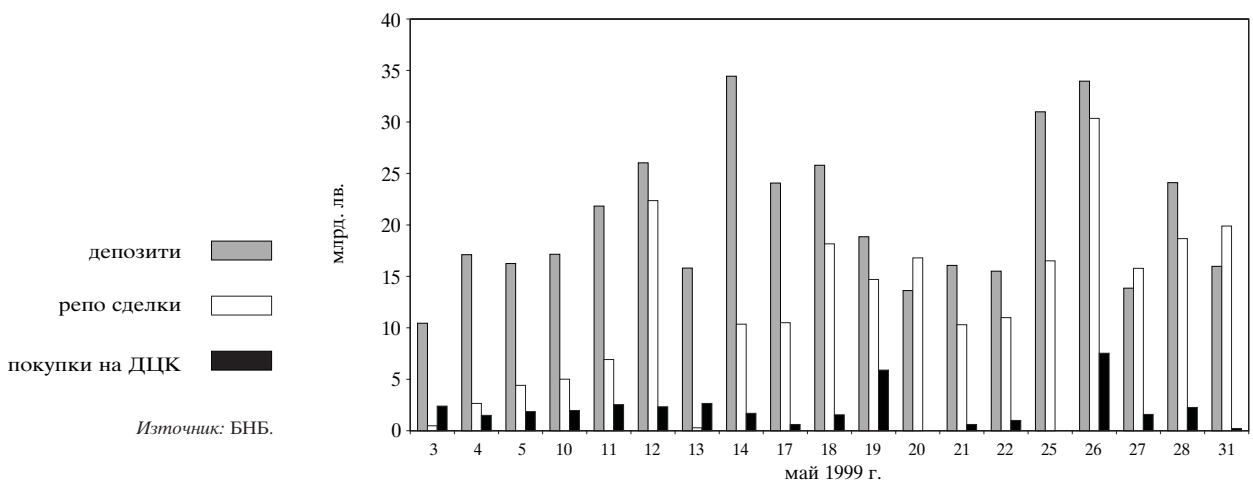
**Индекси на цените на брейди облигациите и общ индекс\* на пазара**



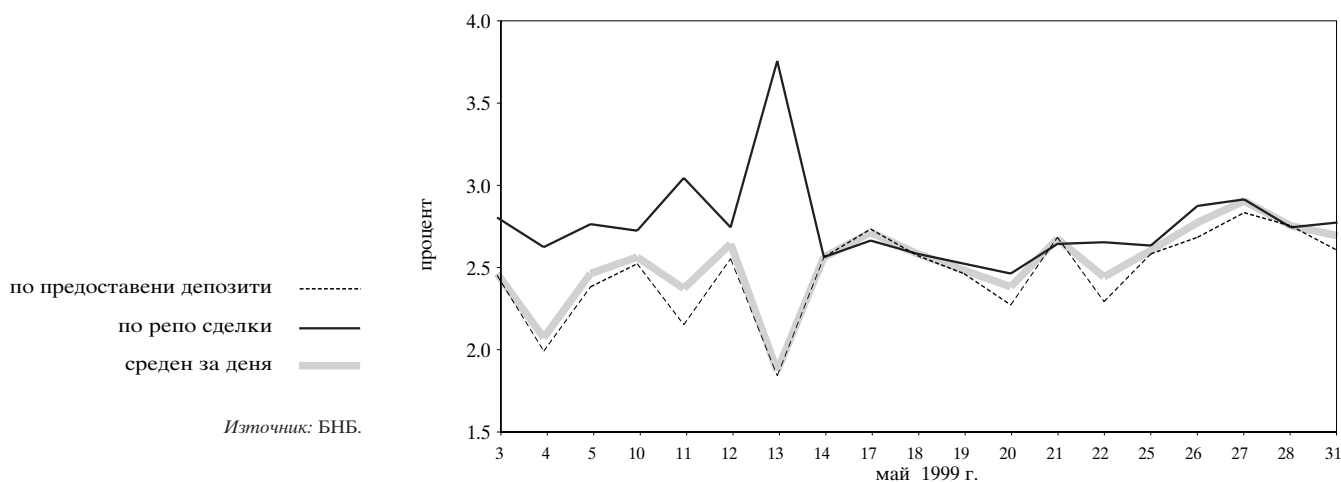
**Брутни валутни резерви (активи на управление „Емисионно“)**



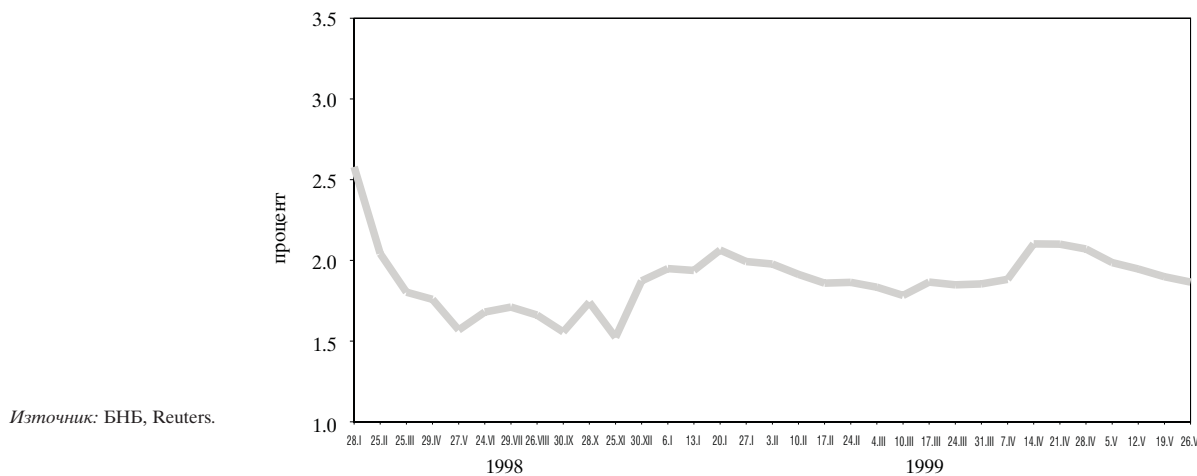
**Междубанков паричен пазар**



**Лихвени проценти на междубанковия пазар**



**Лихвен диференциал между годишната доходност на тримесечните ДЦК и тримесечния ЕВРОЛИБОР**



# Таблици

## 1

### Реален сектор

БВП по икономически сектори .....	21
БВП по компоненти на крайно търсене .....	21
Изменение на потребителските цени .....	21
Изменение на потребителските цени (спрямо съответния месец на предходната година) .....	22
Изменение на цените на производител в промишлеността .....	22
Регистрирани безработни в бюрата по труда .....	22
Равнище на безработица .....	23
Заети в общественния сектор .....	23
Заети в частния сектор .....	23
Средна месечна работна заплата .....	24

## 2

### Външен сектор

Платежен баланс .....	25
Износ. Начин на използване .....	27
Внос. Начин на използване .....	28
Износ по основни търговски партньори и региони .....	29
Внос по основни търговски партньори и региони .....	30
Брутен външен дълг .....	31
Дългови индикатори .....	31
Обслужване на brutния външен дълг .....	32
Централни курсове на някои основни валути .....	33
Средномесечен валутен курс към щатския долар .....	33
Валутен курс към щатския долар в края на периода .....	33
Банков валутен пазар .....	34
Участие на БНБ на банковия валутен пазар .....	34
Купена и продадена налична резервна валута (германски марки) от касовите служби на БНБ .....	34
Купена и продадена налична валута (подразделения на еврото) от касовите служби на БНБ .....	34

## 3

### Публични финанси

Консолидиран държавен бюджет .....	35
Изпълнение на републиканския бюджет .....	35
Размер и структура на вътрешния дълг на правителството .....	36

## 4

**Паричен сектор**

Баланс на управление „Емисионно“ на БНБ .....	37
Баланс на управление „Банково“ на БНБ .....	38
Паричен отчет за 1998 г. и 1999 г. ....	39
Аналитична отчетност на БНБ за 1998 г. и 1999 г. ....	45
Аналитична отчетност на търговските банки за 1998 г. и 1999 г. ....	47
Годишна банкова статистика на търговските банки за 1998 г. ...	51
Сборен баланс на търговските банки и ДСК .....	62
Сборен отчет за приходите и разходите на търговските банки и ДСК .....	63
Месечен баланс на банковата система към март 1999 г. ....	64
Месечен отчет за приходите и разходите на банковата система към март 1999 г. ....	64
Капиталова адекватност на търговските банки .....	65
Състояние на кредитния портфейл на търговските банки .....	66
Показатели за ликвидност на активите .....	66
Междубанков паричен пазар .....	67
Основен лихвен процент .....	68
Лихвени проценти и доходност на ДЦК за 1998 г. и 1999 г. ....	69
Номинални месечни лихвени проценти .....	70
Реални месечни лихвени проценти .....	70
Лихвен диференциал между годишната доходност на тримесечните ДЦК и тримесечния ЕВРОЛИБОР .....	71
Цени на регистрираните сделки с ДЦК, деноминирани в щатски долари, емитирани по реда на чл. 5 от ЗУНК .....	71
Котировки на българските брейди облигации .....	72

# 1 Реален сектор

## БВП ПО ИКОНОМИЧЕСКИ СЕКТОРИ (млн. лв. по цени от съответната година)

Сектори	1991	1992	1993	1994	1995	1996	1997	1998*	1999* I трим.
Селско и горско стопанство	20885	23329	29694	60384	111416	253652	4062698	4045375	457788
Индустрия	53946	78417	97708	157355	272721	497862	4316306	5508751	1339643
Услуги	69515	92005	151735	272376	450239	898858	6915478	9649078	2310001
Брутна добавена стойност по базисни цени, общо	144346	193751	279137	490115	834376	1650372	15294482	19203204	4107432
Корективи	-8635	7081	19797	35437	45946	98329	1760723	2373816	569539
<b>БРУТЕН ВЪТРЕШЕН ПРОДУКТ</b>	<b>135711</b>	<b>200832</b>	<b>298934</b>	<b>525552</b>	<b>880322</b>	<b>1748701</b>	<b>17055205</b>	<b>21577020</b>	<b>4676971</b>
Индекси на физическия обем (проценти) база съответния период на предходната година		92.7	98.5	101.8	102.9	89.9	93.0	103.5	99.3

\*Предварителни данни за 1998 г. и първото тримесечие на 1999 г.

**Забележка:** От 1994 г. данните са без холдингова печалба.

Източник: НСИ.

## БВП ПО КОМПОНЕНТИ НА КРАЙНО ТЪРСЕНЕ (млн. лв. по цени от съответната година)

Сектори	1991	1992	1993	1994	1995	1996	1997	1998*	1999* I трим.
Крайно потребление	99254	172590	276022	479477	756547	1547730	14169824	18989004	4543067
Индивидуално	88813	154929	250879	435997	688460	1448259	13115372	17227205	4151609
Домакинства	73164	131195	218927	387650	618827	1334051	11921505	15635022	3765731
Нетърговски организации, обслужващи домакинства	262	560	735	1480	3312	6183	60202	98718	22222
Правителство	15387	23174	31217	46867	66321	108025	1133665	1493465	363656
Колективно	10441	17661	25143	43480	68087	99471	1054452	1761799	391458
Бруто образуване на основен капитал	24635	32577	38722	72327	134269	238470	1840974	2495596	712332
Физическо изменение на запасите	6030	7360	6956	-22967	3538	-91607	100768	685633	306786
Салдо (износ - внос)	5792	-11695	-22766	-3285	-14032	54108	943639	-227979	-454987
Износ на стоки и услуги	58976	94630	114210	236770	393172	1099950	10555860	9755489	1825066
Внос на стоки и услуги	53184	106325	136976	240055	407204	1045842	9612221	9983468	2280053
Статистическа разлика							0	-365234	-123441
<b>Брутен вътрешен продукт</b>	<b>135711</b>	<b>200832</b>	<b>298934</b>	<b>525552</b>	<b>880322</b>	<b>1748701</b>	<b>17055205</b>	<b>21577020</b>	<b>4676971</b>

\*Предварителни данни за 1998 г. и първото тримесечие на 1999 г.

Източник: НСИ.

## ИЗМЕНЕНИЕ НА ПОТРЕБИТЕЛСКИТЕ ЦЕНИ (%)

	1991	1992	1993	1994	1995	1996	1997	1998	1999
януари	13.57	4.79	6.90	3.77	3.85	2.26	43.54	1.98	1.49
февруари	122.95	5.81	4.74	4.56	3.78	1.91	242.71	1.74	-0.62
март	50.51	3.77	5.57	7.45	3.39	1.71	12.27	-0.05	-1.03
април	2.49	3.20	3.91	21.69	1.01	2.92	-0.70	0.11	-0.64
май	0.79	11.93	5.30	7.88	1.86	12.46	5.65	0.46	-0.69
юни	5.89	5.76	4.09	4.12	0.50	20.25	0.82	-1.87	
юли	8.40	2.81	0.96	0.63	1.51	23.33	3.66	-1.47	
август	7.50	1.17	2.55	5.22	0.54	17.07	5.51	-0.91	
септември	3.81	3.39	3.83	11.01	4.76	18.77	3.58	3.02	
октомври	3.29	6.22	4.21	6.92	2.53	16.66	0.51	-0.30	
ноември	4.99	6.72	4.55	5.54	2.56	9.65	0.53	-0.94	
декември	4.90	4.57	3.92	5.00	2.60	26.94	1.47	-0.70	

**Забележка:** Данните за януари и април 1999 г. са коригирани от НСИ.

Източник: НСИ.

**ИЗМЕНЕНИЕ НА ПОТРЕБИТЕЛСКИТЕ ЦЕНИ**

(спрямо съответния месец на предходната година, %)

	1992	1993	1994	1995	1996	1997	1998	1999
януари	429.4	82.8	59.1	122.1	30.9	476.6	382.1	0.5
февруари	151.2	80.9	58.8	120.4	28.5	1839.0	43.1	-1.9
март	73.2	84.1	61.6	112.1	26.4	2040.5	27.4	-2.8
април	74.4	85.4	89.3	76.1	28.8	1965.2	28.4	-3.6
май	93.7	74.4	93.9	66.3	42.2	1840.2	22.1	-4.7
юни	93.4	71.6	94.0	60.5	70.2	1526.7	18.9	
юли	83.5	68.5	93.3	61.9	106.7	1267.4	13.0	
август	72.7	70.8	98.4	54.7	140.7	1132.3	6.1	
септември	72.0	71.6	112.1	46.0	172.9	974.7	5.5	
октомври	76.8	68.3	117.6	40.0	210.5	825.9	4.7	
ноември	79.7	64.9	119.7	36.0	232.0	748.9	3.2	
декември	79.2	63.9	121.9	32.9	310.8	578.6	1.0	

**Забележка:** Данните за януари – април 1999 г. са коригирани от НСИ.

Източник: НСИ.

**ИЗМЕНЕНИЕ НА ЦЕНИТЕ НА ПРОИЗВОДИТЕЛ В ПРОМИШЛЕНОСТТА**

(%)

	1991	1992	1993	1994	1995	1996	1997	1998	1999
януари		1.44	2.03	2.53	3.40	0.81	42.02	0.88	0.54
февруари		2.34	1.50	4.50	3.50	2.26	129.44	1.80	-0.20
март		1.62	2.69	9.24	6.30	2.43	36.58	-1.07	-0.08
април		0.80	0.48	18.44	0.80	1.17	5.74	0.43	-0.37
май		4.90	2.59	8.60	0.00	14.89	0.47	0.13	2.47
юни		3.11	2.08	1.66	0.50	18.88	1.83	-0.11	
юли		4.83	-1.29	2.02	1.76	32.98	3.06	-1.02	
август		-0.54	0.49	4.90	1.03	17.56	2.85	1.10	
септември		1.35	2.28	5.50	5.20	13.24	1.94	1.16	
октомври		0.46	1.19	5.90	1.71	16.02	2.96	-0.25	
ноември		0.43	1.13	2.40	0.87	10.68	2.79	-0.16	
декември	1.44	2.19	-0.66	2.20	4.52	32.03	-1.30	-0.84	

Източник: НСИ.

**РЕГИСТРИРАНИ БЕЗРАБОТНИ В БЮРАТА ПО ТРУДА**

(души)

	1990	1991	1992	1993	1994	1995	1996	1997	1998	1999
януари	-	74134	426017	578788	631987	499176	442696	512992	543751	492230
февруари	-	103184	435550	586189	623980	490772	436823	525148	546730	505090
март	-	134797	452564	604490	615341	476136	434027	555835	524130	503656
април	-	176939	467044	604009	585329	456691	422215	584851	497690	506845
май	-	205950	470688	592007	555926	426450	395916	567320	463741	498549
юни	-	233724	475822	586538	508638	408453	380291	541599	434674	
юли	31030	280075	506025	610326	514042	415438	396381	543365	422613	
август	32798	316277	524300	603040	496914	406959	396155	534079	413637	
септември	38992	343345	538709	598563	483960	400688	401634	521196	410717	
октомври	48399	375922	557561	602458	466070	398528	425419	512793	423071	
ноември	59149	400812	565138	617054	473604	412465	460061	517758	451963	
декември	65079	419123	576893	626141	488442	423773	478770	523507	465202	

Източник: НСЗ.

## РАВНИЩЕ НА БЕЗРАБОТИЦА

	1991	1992	1993	1994	1995	1996	1997	1998	1999
януари	-	11.27	15.32	16.53	13.10	11.58	13.42	14.20	12.88
февруари	-	11.53	15.51	16.32	12.84	11.43	13.74	14.30	13.21
март	-	11.98	16.00	16.10	12.45	11.35	14.54	13.71	13.17
април	4.68	12.36	15.99	15.31	11.95	11.04	15.30	13.02	13.26
май	5.45	12.46	15.67	14.54	11.15	10.36	14.84	12.13	13.04
юни	6.19	12.59	15.52	13.30	10.68	9.95	14.17	11.37	
юли	7.41	13.39	16.15	13.45	10.87	10.37	14.21	11.05	
август	8.37	13.88	15.96	13.00	10.65	10.36	13.97	10.82	
септември	9.09	14.26	15.66	12.66	10.48	10.51	13.63	10.74	
октомври	9.95	14.76	15.76	12.19	10.42	11.13	13.41	11.07	
ноември	10.61	14.96	16.14	12.39	10.79	12.03	13.54	11.82	
декември	11.09	15.27	16.38	12.78	11.08	12.52	13.69	12.17	

**Забележка:** Регистрирани безработни към икономически активното население, %.

Източник: НСЗ.

## ЗАЕТИ В ОБЩЕСТВЕНИЯ СЕКТОР

(души)

	1991	1992	1993	1994	1995	1996	1997	1998	1999
януари		2746649	2410279	2101379	1903510	1838738	1635367	1297651	1189291
февруари		2732291	2366408	2081104	1895098	1835341	1618554	1299469	1168782
март		2730254	2347698	2076006	1900613	1839791	1618051	1293918	1162642
април	3312737	2690675	2337662	2073373	1901192	1857180	1611129	1286935	1147780
май	3274239	2677934	2325454	2068151	1907238	1872367	1606669	1280962	1135898
юни	3286210	2679296	2310038	2064975	1914195	1879761	1591960	1275877	
юли	3192916	2658650	2299603	2061290	1918416	1878787	1503052	1264087	
август	3159166	2628755	2282720	2054501	1917726	1876573	1442612	1255089	
септември	3010135	2594213	2261971	2043366	1912970	1871921	1394034	1245110	
октомври	3041637	2557265	2236371	2022952	1903572	1852669	1353250	1228053	
ноември	2982607	2507823	2195800	1995584	1887505	1826600	1327963	1216423	
декември	2924618	2445711	2148055	1965539	1865309	1796767	1310284	1207874	

**Забележки:** 1. Включва данни за наетите по трудово правоотношение в държавните, общинските и кооперативните предприятия.  
2. Данните за 1997 г. и 1998 г. не включват наетите в кооперативните предприятия и фирми.

Източник: НСИ.

## ЗАЕТИ В ЧАСТНИЯ СЕКТОР

(души)

	1997	1998	1999
януари	241185	766226	822882
февруари	258181	776512	828067
март	272012	782882	830261
април	273841	795589	833768
май	285467	803227	838111
юни	301091	815050	
юли	389891	823435	
август	431837	826500	
септември	455102	824376	
октомври	477521	824844	
ноември	485551	815631	
декември	486002	804486	

**Забележка:** Включва данни за наетите по трудово правоотношение.

Източник: НСИ.

СРЕДНА МЕСЕЧНА РАБОТНА ЗАПЛАТА

(лв.)

	1991	1992	1993	1994	1995	1996	1997	1998		1999	
	обществен сектор							обществен	частен	обществен	частен
януари		1460	2248	3589	5712	8160	31207	173763	134357	203683	153270
февруари		1485	2322	3668	5819	8180	58361	175366	134549	202895	153506
март		1722	2832	4211	7003	9829	106965	190686	140137	216678	159216
април	683	1728	2782	4221	6690	9524	122908	192830	145780	214282	161584
май	768	1725	2889	4321	6898	9863	142535	192511	146005	228565	163265
юни	850	2022	3229	4753	7812	12786	157420	199473	150256		
юли	900	2007	3181	4686	7336	12277	150649	194532	156468		
август	936	2010	3218	4751	7288	12830	152046	193554	153957		
септември	1190	2353	3531	5276	8527	17879	171853	208456	156194		
октомври	1292	2230	3433	5162	7811	17225	166390	201556	156684		
ноември	1502	2306	3573	5612	7960	18768	174793	201833	155882		
декември	1685	2693	3930	6248	8952	25831	191007	213575	154299		

**Забележка:** Общественият сектор включва данни за наетите по трудово правоотношение в държавните и общинските предприятия, до 1995 г. вкл. и наетите в кооперациите.

Източник: НСИ.



# 2 ВЪНШЕН СЕКТОР

ПЛАТЕЖЕН БАЛАНС\*

(млн. ш. д.)

	1998												1999													
	1997	I	II	III	I трим.	IV	I-IV	V	VI	II трим.	VII	VIII	IX	III трим.	X	XI	XII	IV трим.	Общо	I	II	III	I трим.	IV	I-IV	
<b>А. Текуща сметка<sup>1</sup></b>	<b>426.7</b>	<b>-149.5</b>	<b>98.8</b>	<b>-38.4</b>	<b>-89.1</b>	<b>62.3</b>	<b>-26.8</b>	<b>-61.4</b>	<b>0.8</b>	<b>1.7</b>	<b>-75.9</b>	<b>22.2</b>	<b>-14.7</b>	<b>-68.5</b>	<b>-25.2</b>	<b>-48.9</b>	<b>-21.8</b>	<b>-95.9</b>	<b>-251.7</b>	<b>-195.2</b>	<b>-50.9</b>	<b>-20.8</b>	<b>-267.0</b>	<b>-53.2</b>	<b>-320.3</b>	
Стоки: кредит (FOB)	4939.7	335.4	408.8	359.2	1103.4	361.5	1464.8	357.7	393.8	1113.0	370.6	346.1	310.7	1027.3	361.0	351.7	336.6	1049.3	4293.0	246.5	283.3	336.1	865.8	246.1	1111.9	
Стоки: дебит (FOB)	-4559.3	-374.0	-334.5	-393.3	-1101.8	-339.7	-1441.5	-429.5	-413.4	-1182.6	-416.8	-382.2	-332.2	-1131.2	-384.2	-413.9	-394.8	-1193.0	-4608.6	-332.3	-333.9	-365.3	-1031.5	-312.5	-1344.0	
<i>Търговски баланс<sup>2</sup></i>	380.4	-38.7	74.3	-34.1	1.6	21.8	23.3	-71.8	-19.5	-69.6	-46.3	-36.1	-21.5	-103.9	-23.3	-62.2	-58.3	-143.7	-315.6	-85.8	-50.6	-29.2	-165.7	-66.5	-232.1	
Услуги: кредит	1337.5	95.6	80.3	94.2	270.2	95.4	365.5	91.0	111.5	297.9	145.6	151.6	98.4	395.6	97.3	87.6	106.6	291.4	1255.0	76.8	76.5	79.1	232.4	74.9	307.3	
Транспорт <sup>3</sup>	448.9	28.5	30.7	38.8	98.0	36.5	134.5	35.1	40.7	112.4	49.0	48.4	35.4	132.9	37.0	34.3	33.8	105.1	448.4	28.0	28.7	33.5	90.2	25.2	115.4	
Туризм <sup>4</sup>	369.0	29.3	25.7	28.5	83.5	28.2	111.7	31.5	41.5	101.3	64.6	66.3	38.6	169.5	30.9	25.9	26.1	82.9	437.2	22.4	21.2	24.7	68.3	22.5	90.8	
Други услуги	519.6	37.9	23.8	27.0	88.7	30.6	119.3	24.4	29.2	84.3	31.9	36.8	24.4	93.2	29.3	27.3	46.7	103.3	369.4	26.4	26.6	20.9	73.9	27.2	101.1	
Услуги: дебит	-1171.2	-87.6	-72.1	-101.1	-260.8	-83.2	-344.0	-96.0	-96.4	-275.6	-96.1	-87.8	-89.1	-272.9	-113.2	-93.8	-90.7	-297.7	-1107.1	-88.7	-83.1	-97.4	-269.3	-88.5	-357.8	
Транспорт <sup>3</sup>	-505.7	-41.5	-37.7	-44.0	-123.3	-39.5	-162.8	-48.0	-45.9	-133.5	-47.3	-44.9	-40.1	-132.3	-43.8	-44.4	-42.2	-130.4	-519.4	-42.3	-40.5	-46.2	-129.0	-41.1	-170.1	
Туризм <sup>4</sup>	-221.6	-15.9	-15.2	-18.6	-49.7	-19.0	-68.7	-19.6	-18.5	-57.1	-20.2	-21.2	-20.5	-61.8	-19.1	-17.2	-16.4	-52.7	-221.4	-24.0	-21.2	-26.2	-71.5	-25.0	-96.5	
Други услуги	-443.9	-30.2	-19.1	-38.5	-87.8	-24.7	-112.5	-28.3	-31.9	-85.0	-28.7	-21.6	-28.5	-78.9	-50.3	-32.2	-32.2	-114.7	-366.3	-22.4	-21.3	-25.0	-68.8	-22.4	-91.2	
Услуги, нето	166.3	8.0	8.2	-6.9	9.3	12.2	21.5	-4.9	15.0	22.3	49.4	63.9	9.3	122.6	-15.9	-6.2	15.8	-6.3	147.9	-11.9	-6.6	-18.4	-36.8	-13.7	-50.5	
<i>Стоки и нефакторни услуги, нето</i>	546.7	-30.6	82.6	-41.0	10.9	33.9	44.8	-76.7	-4.5	-47.3	3.2	27.7	-12.2	18.7	-39.2	-68.4	-42.5	-150.1	-167.7	-97.7	-57.2	-47.6	-202.5	-80.1	-282.7	
Доход: кредит	2106	419	29.7	14.4	86.0	23.8	109.8	15.6	15.6	55.0	36.1	18.8	22.6	77.5	16.9	16.7	24.0	57.6	276.1	36.7	17.7	11.7	66.1	17.6	83.7	
Доход: дебит	-567.5	-177.4	-32.3	-36.2	-245.8	-9.5	-255.4	-17.2	-30.1	-56.8	-141.3	-36.8	-37.1	-215.3	-20.4	-21.2	-30.7	-72.3	-590.2	-149.5	-29.7	-27.3	-206.5	-5.4	-211.9	
Доход, нето	-356.8	-135.5	-2.6	-21.8	-159.9	14.3	-145.6	-1.6	-14.5	-1.8	-105.2	-18.1	-14.5	-137.7	-3.5	-4.4	-6.7	-14.7	-314.1	-112.8	-12.0	-15.6	-140.4	12.2	-128.2	
<i>Стоки, нефакторни услуги и доход, нето</i>	189.9	-166.1	80.0	-62.8	-149.0	48.2	-100.8	-78.3	-19.0	-49.1	-102.0	9.7	-26.7	-119.0	-42.7	-72.8	-49.2	-164.7	-481.8	-210.5	-69.1	-63.2	-342.9	-67.9	-410.8	
Текущи трансфери, нето <sup>5</sup>	236.8	16.6	18.9	24.4	59.9	14.1	74.0	17.0	19.8	50.8	26.0	12.5	12.0	50.5	17.6	23.9	27.4	68.9	230.1	15.3	18.2	42.4	75.9	14.7	90.6	
Текущи трансфери, кредит	275.5	19.6	20.7	27.4	67.7	17.8	85.5	19.9	22.9	60.7	28.5	14.7	15.0	58.2	19.1	25.4	30.5	75.0	261.6	17.2	19.4	44.4	80.9	16.4	97.3	
Текущи трансфери, дебит	-38.7	-3.0	-1.9	-3.0	-7.9	-3.7	-11.6	-3.0	-3.2	-9.8	-2.5	-2.2	-3.0	-7.7	-1.6	-1.5	-3.1	-6.1	-31.5	-1.9	-1.2	-2.0	-5.1	-1.6	-6.7	
<b>Б. Капиталова сметка<sup>1,6</sup></b>	<b>0.0</b>	<b>0.0</b>	<b>0.0</b>	<b>0.0</b>	<b>0.0</b>	<b>0.0</b>	<b>0.0</b>	<b>0.0</b>	<b>0.0</b>	<b>0.0</b>	<b>0.0</b>	<b>0.0</b>	<b>0.0</b>	<b>0.0</b>	<b>0.0</b>	<b>0.0</b>	<b>0.0</b>	<b>0.0</b>	<b>0.0</b>	<b>0.0</b>	<b>0.0</b>	<b>0.0</b>	<b>0.0</b>	<b>0.0</b>	<b>-2.7</b>	
Капиталови трансфери, нето	0.0	0.0	0.0	0.0	0.0	0.0	0.0	0.0	0.0	0.0	0.0	0.0	0.0	0.0	0.0	0.0	0.0	0.0	0.0	0.0	0.0	0.0	0.0	0.0	-2.7	
<i>Общо за групи А и Б</i>	426.7	-149.5	98.8	-38.4	-89.1	62.3	-26.8	-61.4	0.8	1.7	-75.9	22.2	-14.7	-68.5	-25.2	-48.9	-21.8	-95.9	-251.7	-195.2	-50.9	-20.8	-267.0	-56.0	-323.0	
<b>В. Финансова сметка<sup>1</sup></b>	<b>598.6</b>	<b>74.7</b>	<b>-16.7</b>	<b>146.9</b>	<b>204.9</b>	<b>-204.8</b>	<b>0.1</b>	<b>57.9</b>	<b>-1.9</b>	<b>-148.8</b>	<b>69.2</b>	<b>-129.5</b>	<b>85.5</b>	<b>25.2</b>	<b>-31.9</b>	<b>13.3</b>	<b>135.7</b>	<b>117.1</b>	<b>198.5</b>	<b>77.9</b>	<b>-31.4</b>	<b>5.4</b>	<b>51.9</b>	<b>87.6</b>	<b>139.5</b>	
Преки инвестиции в чужбина	1.7	0.0	0.0	0.0	0.0	0.0	0.0	0.0	0.0	0.0	0.0	0.0	-0.1	-0.1	0.0	0.0	0.0	0.0	0.0	-0.1	-2.0	0.0	0.0	-2.1	0.0	-2.1
Преки инвестиции в България <sup>7</sup>	504.8	105.6	35.2	46.0	186.9	12.4	199.2	21.3	9.4	43.2	25.5	21.7	13.3	60.6	22.3	49.4	39.1	110.7	401.3	18.9	15.5	36.4	70.8	14.5	85.2	

(продължава)

(продължение)

(млн. щ. д.)

	1997					1998							1999												
	Общо	I	II	III	I грим.	IV	I-IV	V	VI	II грим.	VII	VIII	IX	X	XI	XII	IV грим.	Общо	I	II	III	I грим.	IV	I-IV	
Портфейлни инвестиции – активи	-13.6	0.9	-18.0	-15.2	-32.4	-22.6	-55.0	-7.4	0.8	-29.2	-1.7	-4.1	-4.8	-10.6	-5.6	-7.1	-22.5	-35.2	-107.4	0.7	-20.6	-30.0	-49.9	0.3	-49.6
Акции	-8.5	0.9	-9.1	-7.7	-15.9	-0.7	-16.6	-2.9	4.3	0.7	-0.3	-0.1	1.0	0.6	-0.6	-3.1	7.6	3.9	-10.6	0.3	0.3	-0.2	0.4	0.1	0.5
Облигации	-5.1	0.0	-9.0	-7.5	-16.5	-21.9	-38.4	-4.5	3.4	-29.9	-1.4	-4.0	-5.9	-11.3	-5.0	-4.0	-30.2	-39.1	-96.8	0.4	-20.9	-29.8	-50.3	0.2	-50.1
Портфейлни инвестиции – пасиви	146.4	-12.3	-0.8	52.7	39.7	-5.7	33.9	-24.7	-29.3	-59.7	-41.3	-48.3	-31.0	-120.6	69.4	-15.9	-24.8	28.7	-112.0	-6.9	3.7	-20.2	-23.4	0.1	-23.3
Акции	52.0	10.5	3.5	5.5	19.5	1.3	20.8	1.2	4.8	7.2	-4.8	-0.8	0.0	-5.6	0.1	0.1	-2.1	-2.0	19.3	0.3	-3.2	0.1	-2.8	0.6	-2.3
Облигации	94.4	-22.8	-4.3	47.3	20.1	-7.0	13.1	-26.0	-34.0	-67.0	-36.5	-47.5	-31.0	-115.1	69.4	-16.0	-22.8	30.6	-131.3	-7.2	6.9	-20.2	-20.5	-0.5	-21.0
Други инвестиции – активи	-54.0	0.6	-25.2	20.3	-4.3	15.0	10.7	67.2	10.6	92.9	57.7	-101.1	169.3	125.9	-51.3	-12.9	122.0	57.8	272.2	91.9	-74.3	51.2	68.9	85.7	154.6
Земе	139.3	7.1	3.5	0.1	10.6	0.1	10.8	0.0	2.1	2.2	-0.6	0.0	1.4	0.7	3.4	0.0	0.0	3.4	17.0	0.0	1.5	0.4	1.9	0.3	2.2
Търговски банки	0.5	0.0	0.8	0.0	0.8	0.0	0.8	0.0	2.0	2.0	0.0	0.0	0.1	0.1	3.4	0.0	0.0	3.4	6.3	0.0	0.0	0.0	0.0	0.0	0.0
Други сектори	9.6	7.1	2.7	0.1	9.9	0.1	10.0	0.0	0.1	0.2	-0.6	0.0	1.3	0.7	0.0	0.0	0.0	10.8	0.0	1.5	0.4	1.9	0.3	2.2	
Валутни депозити	-421.4	-42.2	-10.4	40.4	-12.2	-0.5	-12.7	36.6	25.5	61.6	24.9	-123.8	89.2	-9.7	-69.8	2.7	100.1	33.0	72.8	83.0	-70.0	53.8	66.9	104.7	171.6
Търговски банки	-435.9	-36.5	-6.1	32.4	-10.2	-0.6	-10.9	37.5	24.7	61.6	25.0	-128.3	89.3	-14.0	-66.8	-2.4	101.2	32.0	69.4	91.3	-65.9	53.3	78.8	104.9	183.7
Други сектори	14.6	-5.7	-4.2	8.0	-2.0	0.1	-1.8	-1.0	0.9	0.0	-0.1	4.4	-0.1	4.2	-3.0	5.2	-1.1	1.0	3.3	-8.3	-4.1	0.5	-11.9	-0.2	-12.1
Други валутни депозити <sup>8</sup>	256.1	41.5	-19.1	-12.1	10.4	21.5	31.8	24.5	-16.6	29.4	32.1	11.1	50.7	93.9	29.2	-16.3	8.7	21.5	155.2	8.1	-4.4	-8.1	-4.4	-19.4	-23.8
Други активи	-27.8	-5.8	0.8	-8.1	-13.1	-6.1	-19.2	6.1	-0.4	-0.4	1.3	11.6	28.1	41.0	-14.1	0.7	13.2	-0.2	27.3	0.8	-1.5	5.1	4.5	0.2	4.6
Други инвестиции – пасиви	13.2	-20.1	-7.9	43.2	15.1	-203.9	-188.7	1.5	6.4	-195.9	28.9	2.3	-61.2	-30.0	-66.7	-0.1	22.0	-44.8	-255.5	-24.7	44.3	-32.1	-12.4	-13.0	-25.4
Търговски кредити, нето	16.2	0.4	1.8	-1.7	0.5	-0.5	0.0	3.5	1.0	4.0	6.6	0.7	-0.5	6.8	0.7	-2.5	-0.3	-2.1	9.3	-0.3	0.7	-0.3	0.0	0.1	0.2
Земе	-10.2	8.2	-6.5	45.2	47.0	-206.3	-159.4	0.2	12.1	-194.0	14.4	-10.4	-59.2	-55.1	11.1	1.0	4.8	17.0	-185.3	11.1	32.7	-42.5	1.3	-0.5	0.7
Държавно управление	53.6	5.9	11.9	0.7	18.6	-202.9	-184.3	3.4	-0.2	-199.6	9.8	1.6	-56.5	-45.1	-7.6	1.3	19.7	13.5	-212.7	-3.8	8.6	-50.7	-46.0	-4.6	-50.6
Търговски банки	-58.5	0.0	0.0	13.5	13.5	0.0	13.5	-0.2	-0.1	-0.3	0.0	0.0	0.0	0.0	0.0	-0.1	0.0	-0.1	13.1	0.0	0.0	1.5	1.5	1.0	2.5
Други сектори	-5.4	2.2	-18.4	31.0	14.8	-3.5	11.4	-3.1	12.4	5.9	4.6	-12.0	-2.7	-10.0	18.7	-0.2	-14.9	3.6	14.3	14.9	24.1	6.7	45.7	3.1	48.8
Депозити на нерезиденти	16.3	-28.7	-3.3	-0.4	-32.3	2.9	-29.4	-2.1	-6.7	-5.9	7.9	12.0	-1.5	18.4	-78.5	1.3	17.5	-59.7	-79.5	-7.2	5.7	19.5	18.0	-14.3	3.7
Търговски банки	16.3	-28.7	-3.3	-0.4	-32.3	2.9	-29.4	-2.1	-6.7	-5.9	7.9	12.0	-1.5	18.4	-78.5	1.3	17.5	-59.7	-79.5	-7.2	5.7	19.5	18.0	-14.3	3.7
Други пасиви	0.0	0.0	0.0	0.0	0.0	0.0	0.0	0.0	0.0	0.0	0.0	0.0	0.0	0.0	0.0	0.0	0.0	0.0	0.0	-28.3	5.3	-8.7	-31.7	1.7	-29.9
<i>Общо за групи А, Б и В</i>	<i>1025.3</i>	<i>-74.8</i>	<i>82.1</i>	<i>108.6</i>	<i>115.9</i>	<i>-142.5</i>	<i>-26.7</i>	<i>-3.4</i>	<i>-1.1</i>	<i>-147.0</i>	<i>-6.8</i>	<i>-107.3</i>	<i>70.8</i>	<i>-43.3</i>	<i>-57.0</i>	<i>-35.6</i>	<i>113.9</i>	<i>21.3</i>	<i>-53.2</i>	<i>-117.3</i>	<i>-82.3</i>	<i>-15.5</i>	<i>-215.1</i>	<i>31.6</i>	<i>-183.5</i>
<b>Г. Групки и пропуски</b>	<b>258.0</b>	<b>-29.4</b>	<b>7.4</b>	<b>46.3</b>	<b>24.4</b>	<b>-48.6</b>	<b>-24.2</b>	<b>83.7</b>	<b>62.6</b>	<b>97.7</b>	<b>5.5</b>	<b>47.6</b>	<b>-162.9</b>	<b>-109.7</b>	<b>20.0</b>	<b>-2.2</b>	<b>-56.1</b>	<b>-38.4</b>	<b>-26.0</b>	<b>-3.9</b>	<b>56.8</b>	<b>13.1</b>	<b>66.0</b>	<b>12.6</b>	<b>78.5</b>
ОБЩ БАЛАНС																									
(групи А, Б, В и Г)	1283.3	-104.2	89.6	154.9	140.2	-191.1	-50.9	80.2	61.5	-49.3	-1.2	-59.7	-92.1	-153.0	-37.1	-37.8	57.7	-17.1	-79.2	-121.3	-25.5	-2.4	-149.2	44.2	-105.0
<b>Д. Резерви и друго финансиране</b>	<b>-1283.3</b>	<b>104.2</b>	<b>-89.6</b>	<b>-154.9</b>	<b>-140.2</b>	<b>191.1</b>	<b>50.9</b>	<b>-80.2</b>	<b>-61.5</b>	<b>49.3</b>	<b>1.2</b>	<b>59.7</b>	<b>92.1</b>	<b>153.0</b>	<b>37.1</b>	<b>37.8</b>	<b>-57.7</b>	<b>17.1</b>	<b>79.2</b>	<b>121.3</b>	<b>25.5</b>	<b>2.4</b>	<b>149.2</b>	<b>-44.2</b>	<b>105.0</b>
Валутни резерви на БНБ <sup>9</sup>	-1640.1	137.9	-209.2	-80.4	-151.8	-6.5	-158.3	-247.5	-49.1	-303.1	30.3	135.6	104.9	270.7	-27.7	-47.6	-201.4	-276.7	-460.9	152.1	-13.3	-34.4	104.4	-24.3	80.1
Полувани кредити от МВФ, нето	394.2	-12.6	-3.5	-15.6	-31.6	-7.4	-39.0	166.0	-15.5	143.1	-12.5	-62.0	-15.9	-90.4	52.3	72.2	-16.4	108.1	129.2	-13.0	67.9	-15.8	39.1	-20.5	18.6
Извънредно финансиране, нето <sup>10</sup>	-37.4	-21.1	123.2	-58.9	43.2	205.0	248.2	1.3	3.1	209.3	-16.6	-13.9	3.2	-27.3	12.5	13.2	160.1	185.7	410.9	-17.8	-29.1	52.6	5.7	0.6	6.3

ОБЩ БАЛАНС  
(групи А, Б, В и Г)

**Д. Резерви и друго финансиране**

Валутни резерви на БНБ<sup>9</sup>  
Полувани кредити от МВФ, нето  
Извънредно финансиране, нето<sup>10</sup>

\* Аналитично представяне на платежния баланс в съответствие с петото издание на „Ръководство по платежен баланс“ на МВФ.  
<sup>1</sup> Данните за 1997 г. са окончателни, а за 1998 г. и 1999 г. – предварителни.  
<sup>2</sup> Данни, базирани на митнически декларации. Предварителните данни за вноса и износа за 1998 г. са ревизиранни от ИИЦ на МФ, допълнени с данни от НСИ и обработени от БНБ.  
<sup>3</sup> Оценка на БНБ.  
<sup>4</sup> Данни на МВР и оценка на Министерството на търговията и туризма, НСИ и БНБ.  
<sup>5</sup> Включително данни от Агенцията за чуждестранна помощ и Българския червен кръст.  
<sup>6</sup> Отрицателен знак (-) показва изтичане на капитал (нарастване на активи или намаление на пасиви).  
<sup>7</sup> Данни от фирмите с чуждестранно участие, Министерството на финансите, Агенцията за приватизация, НСИ, Централния депозитар, отраслови министерства и БНБ.  
<sup>8</sup> Включва изменението на валутните депозити на гражданите и частните фирми. Отрицателният знак (-) показва намаление на депозитите, а положителният (+) – увеличение.  
<sup>9</sup> За 1998 г. и 1999 г. не се включват измененията на валутните резерви на БНБ, дължащи се на курсови разлики.  
<sup>10</sup> Включва заемни, отпуснати в подкрепа на платежния баланс (вкл. от Европейския съюз, Световната банка и др.), отсрочени плащания и просрочия.

Вж. Методологическите бележки.

**ИЗНОС. НАЧИН НА ИЗПОЛЗВАНЕ**

(млн. щ. д.)

Групи стоки	1999					
	I	II	III	I трим.	IV	Общо
<b>Потребителски стоки</b>	<b>85.3</b>	<b>103.0</b>	<b>110.3</b>	<b>298.6</b>	<b>88.1</b>	<b>386.7</b>
Храни	8.8	13.7	18.7	41.2	12.8	54.0
Цигари	2.7	0.8	2.6	6.1	5.4	11.5
Напитки	4.9	5.4	8.3	18.6	6.2	24.8
Дрехи и обувки	47.1	52.6	50.7	150.4	38.1	188.6
Лекарства и козметика	8.1	13.3	13.2	34.6	9.1	43.7
Мебели и дом. обзавеждане	6.6	8.7	8.9	24.2	9.4	33.6
Други	7.0	8.5	7.9	23.4	7.1	30.5
<b>Суровини и материали</b>	<b>109.4</b>	<b>128.4</b>	<b>143.1</b>	<b>380.9</b>	<b>102.0</b>	<b>482.9</b>
Чугун, желязо и стомана	25.3	18.7	20.4	64.4	5.9	70.3
Цветни метали	18.3	28.1	32.8	79.2	26.3	105.5
Химически продукти	9.4	10.3	11.5	31.2	9.7	40.9
Пластмаси, каучук	7.2	13.6	9.5	30.2	6.6	36.9
Торове	4.9	6.5	5.9	17.2	2.6	19.8
Текстилни материали	10.9	10.4	15.1	36.3	8.8	45.1
Суровини за производство на храни	10.2	9.0	10.5	29.7	7.2	36.9
Дървен материал и хартия, картон	6.9	7.8	9.9	24.6	9.6	34.2
Цимент	0.7	1.7	1.6	4.0	1.5	5.5
Тютюн	2.2	4.6	5.0	11.9	5.7	17.6
Други	13.4	17.7	20.8	52.0	18.3	70.3
<b>Инвестиционни стоки</b>	<b>35.1</b>	<b>39.6</b>	<b>58.5</b>	<b>133.2</b>	<b>41.5</b>	<b>174.8</b>
Машини, уреди и апарати	12.8	18.7	19.1	50.6	19.0	69.6
Електрически машини	2.3	4.1	6.3	12.7	4.3	17.0
Транспортни средства	2.6	0.9	3.8	7.3	0.4	7.7
Резервни части и оборудване	5.1	6.4	7.4	18.9	6.6	25.5
Други	12.3	9.5	22.0	43.8	11.2	55.0
<b>Неенергийни стоки, общо</b>	<b>229.8</b>	<b>271.0</b>	<b>311.9</b>	<b>812.7</b>	<b>231.7</b>	<b>1044.4</b>
<b>Енергийни ресурси</b>	<b>16.7</b>	<b>12.2</b>	<b>24.2</b>	<b>53.2</b>	<b>14.3</b>	<b>67.5</b>
Петролни продукти	11.4	7.2	18.9	37.6	9.3	46.9
Други	5.3	5.0	5.3	15.6	5.0	20.6
<b>ОБЩО ИЗНОС (FOB)</b>	<b>246.5</b>	<b>283.3</b>	<b>336.1</b>	<b>865.8</b>	<b>246.1</b>	<b>1111.9</b>

Източници: Данни от митнически декларации, получени от ИИЦ на МФ и НСИ и обработени от БНБ.  
Предварителни данни към 22 юни 1999 г.

**ВНОС. НАЧИН НА ИЗПОЛЗВАНЕ**

(млн. щ. д.)

Групи стоки	1999					
	I	II	III	I трим.	IV	Общо
<b>Потребителски стоки</b>	<b>55.1</b>	<b>60.0</b>	<b>80.1</b>	<b>195.2</b>	<b>66.2</b>	<b>261.4</b>
Храни, напитки и цигари	12.9	13.1	14.6	40.5	11.0	51.6
Мебели и дом. обзавеждане	8.3	9.7	11.9	29.9	10.7	40.6
Лекарства и козметика	10.4	10.2	17.7	38.2	12.2	50.5
Дрехи и обувки	11.9	13.3	15.3	40.5	14.1	54.5
Автомобили	4.5	3.9	9.4	17.8	8.5	26.3
Други	7.2	9.9	11.2	28.2	9.7	38.0
<b>Суровини и материали</b>	<b>113.6</b>	<b>135.5</b>	<b>147.9</b>	<b>397.0</b>	<b>132.3</b>	<b>529.3</b>
Руди	13.5	2.7	9.0	25.2	6.7	31.9
Чугун, желязо и стомана	5.6	6.5	6.4	18.6	5.0	23.6
Цветни метали	2.1	1.7	2.7	6.5	3.3	9.7
Текстилни материали	29.9	34.2	36.6	100.7	38.9	139.6
Дървен материал и хартия, картон	9.0	10.0	11.2	30.2	10.2	40.5
Химически продукти	9.0	12.6	15.9	37.5	15.8	53.3
Пластмаси, каучук	12.7	16.9	17.2	46.7	15.3	62.0
Суровини за производство на храни	5.5	20.1	14.8	40.4	7.5	47.8
Кожи	3.0	3.8	2.7	9.5	3.8	13.3
Тютюн	1.8	1.2	4.8	7.8	3.1	10.9
Други	21.6	25.8	26.6	74.1	22.8	96.8
<b>Инвестиционни стоки</b>	<b>93.6</b>	<b>91.0</b>	<b>99.1</b>	<b>283.7</b>	<b>95.7</b>	<b>379.4</b>
Машини, уреди и апарати	42.3	35.0	40.6	117.9	32.9	150.8
Електрически машини	14.3	17.1	14.3	45.6	15.4	61.0
Транспортни средства	12.4	10.5	17.0	39.8	20.4	60.2
Резервни части и оборудване	12.3	17.1	14.7	44.2	13.4	57.6
Други	12.3	11.4	12.5	36.2	13.5	49.7
<b>Неенергийни стоки, общо</b>	<b>262.3</b>	<b>286.5</b>	<b>327.1</b>	<b>875.9</b>	<b>294.2</b>	<b>1170.1</b>
<b>Енергийни ресурси</b>	<b>97.8</b>	<b>75.2</b>	<b>68.7</b>	<b>241.8</b>	<b>44.4</b>	<b>286.2</b>
Горива	90.3	70.0	64.7	225.0	41.7	266.7
Суров петрол и природен газ	74.6	55.8	52.2	182.6	32.7	215.3
Въглища	10.3	8.8	7.0	26.1	3.5	29.6
Други горива	5.4	5.4	5.5	16.4	5.5	21.8
Други	7.5	5.2	4.0	16.7	2.7	19.5
Масла	7.5	5.2	4.0	16.7	2.7	19.5
<b>ОБЩО ВНОС (CIF)</b>	<b>360.1</b>	<b>361.7</b>	<b>395.9</b>	<b>1117.7</b>	<b>338.6</b>	<b>1456.2</b>

Източници: Данни от митнически декларации, получени от ИИЦ на МФ и НСИ и обработени от БНБ.  
Предварителни данни към 22 юни 1999 г.

ИЗНОС ПО ОСНОВНИ ТЪРГОВСКИ ПАРТНЬОРИ И РЕГИОНИ

(млн. щ. д.)

	1999					
	I	II	III	I трим.	IV	Общо
<b>Европейски съюз, в т. ч.:</b>	<b>150.4</b>	<b>164.1</b>	<b>190.1</b>	<b>504.5</b>	<b>137.1</b>	<b>641.6</b>
Италия	43.4	42.7	54.1	140.1	28.6	168.7
Германия	28.3	34.6	33.3	96.2	26.7	122.9
Гърция	25.0	25.1	31.7	81.8	26.8	108.6
Белгия	12.9	16.5	19.2	48.6	18.7	67.3
Франция	11.8	14.8	21.4	48.1	11.3	59.4
Испания	7.8	6.1	5.6	19.6	5.9	25.5
Холандия	4.1	7.0	7.0	18.1	5.8	23.9
Великобритания	4.3	5.7	7.2	17.2	5.4	22.7
Австрия	4.8	6.1	5.1	16.0	3.9	19.9
<b>ЕАСТ, в т. ч.:</b>	<b>6.7</b>	<b>4.5</b>	<b>4.1</b>	<b>15.2</b>	<b>4.3</b>	<b>19.5</b>
Швейцария	6.3	3.9	3.5	13.7	3.8	17.6
<b>Други от ОИСР, в т. ч.:</b> <sup>1</sup>	<b>24.8</b>	<b>35.3</b>	<b>37.0</b>	<b>97.0</b>	<b>37.5</b>	<b>134.6</b>
Турция	15.7	21.1	21.7	58.5	20.2	78.7
САЩ	7.0	12.3	10.2	29.5	12.5	42.0
Япония	0.6	0.8	1.0	2.4	3.4	5.9
<b>Балкански страни, в т. ч.:</b> <sup>2</sup>	<b>11.1</b>	<b>14.7</b>	<b>13.6</b>	<b>39.4</b>	<b>12.5</b>	<b>51.9</b>
Македония	4.1	5.6	6.9	16.7	8.4	25.0
Югославия	4.5	6.0	3.4	13.9	0.5	14.5
<b>ЦЕФТА, в т. ч.:</b>	<b>10.7</b>	<b>11.9</b>	<b>12.3</b>	<b>34.9</b>	<b>9.7</b>	<b>44.5</b>
Словения	5.0	3.6	3.2	11.9	3.1	15.0
Румъния	2.2	2.4	3.1	7.7	2.1	9.7
Полша	1.4	2.4	2.1	5.9	2.1	8.0
Унгария	1.4	1.7	2.0	5.1	1.1	6.2
Чехия	0.5	1.2	1.3	3.1	0.9	4.0
Словакия	0.2	0.4	0.7	1.3	0.3	1.6
<b>Страни от бившия СССР, в т. ч.:</b>	<b>15.5</b>	<b>24.5</b>	<b>30.4</b>	<b>70.4</b>	<b>21.7</b>	<b>92.2</b>
Русия	9.0	13.1	17.5	39.7	9.1	48.7
Украйна	2.5	4.5	4.5	11.5	5.5	17.0
<b>Други, в т. ч.:</b>	<b>27.4</b>	<b>28.4</b>	<b>48.5</b>	<b>104.4</b>	<b>23.2</b>	<b>127.6</b>
Страни от Югоизточна Азия <sup>3</sup>	0.7	0.7	0.6	2.1	2.5	4.6
<b>ОБЩО ИЗНОС (FOB)</b>	<b>246.5</b>	<b>283.3</b>	<b>336.1</b>	<b>865.8</b>	<b>246.1</b>	<b>1111.9</b>

<sup>1</sup> Включва Австралия, Канада, Нова Зеландия, САЩ, Турция и Япония.

<sup>2</sup> Включва Албания, Босна и Херцеговина, Македония, Хърватска и СРЮгославия.

<sup>3</sup> Включва Корея, Малайзия, Тайланд, Филипините и Индонезия.

Източници: Данни от митнически декларации, получени от ИИЦ на МФ и НСИ и обработени от БНБ.  
Предварителни данни към 22 юни 1999 г.

## ВНОС ПО ОСНОВНИ ТЪРГОВСКИ ПАРТНЬОРИ И РЕГИОНИ

(млн. щ. д.)

	1999					
	I	II	III	I трим.	IV	Общо
<b>Европейски съюз, в т. ч.:</b>	<b>153.7</b>	<b>183.2</b>	<b>199.5</b>	<b>536.4</b>	<b>188.7</b>	<b>725.1</b>
Германия	41.4	53.1	57.9	152.4	50.9	203.3
Италия	23.9	30.5	34.4	88.8	36.5	125.3
Гърция	24.7	25.0	24.0	73.6	22.9	96.6
Франция	14.8	20.4	23.5	58.8	19.8	78.6
Австрия	12.0	11.3	13.4	36.8	14.5	51.3
Великобритания	8.3	9.6	11.2	29.1	10.5	39.6
Холандия	6.6	7.7	9.6	24.0	8.1	32.1
Белгия	4.7	6.0	6.7	17.4	6.1	23.5
Швеция	6.8	7.1	4.3	18.2	5.2	23.4
<b>ЕАСТ, в т. ч.:</b>	<b>6.5</b>	<b>5.5</b>	<b>6.6</b>	<b>18.6</b>	<b>7.1</b>	<b>25.7</b>
Швейцария	5.7	4.7	5.8	16.2	6.8	23.0
<b>Други от ОИСР, в т. ч.:<sup>1</sup></b>	<b>33.8</b>	<b>30.3</b>	<b>33.4</b>	<b>97.5</b>	<b>26.5</b>	<b>124.1</b>
Турция	10.0	12.5	14.0	36.5	12.5	49.0
САЩ	15.6	12.2	11.2	39.1	9.1	48.1
Япония	6.5	4.3	6.1	16.9	4.3	21.2
<b>Балкански страни<sup>2</sup></b>	<b>4.4</b>	<b>3.3</b>	<b>5.6</b>	<b>13.3</b>	<b>2.8</b>	<b>16.1</b>
<b>ЦЕФТА, в т. ч.:</b>	<b>18.1</b>	<b>23.3</b>	<b>26.1</b>	<b>67.5</b>	<b>23.4</b>	<b>90.9</b>
Чехия	5.9	7.5	6.9	20.3	6.7	27.0
Румъния	3.8	5.3	4.1	13.2	4.7	17.9
Унгария	2.3	4.3	6.9	13.5	3.4	16.8
Полша	3.8	3.1	4.3	11.1	4.6	15.7
Словакия	1.5	1.7	2.2	5.4	2.6	8.0
Словения	0.8	1.4	1.7	3.9	1.5	5.4
<b>Страни от бившия СССР, в т. ч.:</b>	<b>95.1</b>	<b>62.9</b>	<b>66.4</b>	<b>224.4</b>	<b>48.9</b>	<b>273.2</b>
Русия	80.9	52.8	56.4	190.1	40.3	230.4
Украйна	11.9	8.2	8.3	28.3	6.6	34.9
<b>Други, в т. ч.:</b>	<b>48.6</b>	<b>53.3</b>	<b>58.2</b>	<b>160.0</b>	<b>41.1</b>	<b>201.1</b>
Страни от Югоизточна Азия <sup>3</sup>	12.3	4.5	11.9	28.7	14.2	42.8
<b>ОБЩО ВНОС (CIF)</b>	<b>360.1</b>	<b>361.7</b>	<b>395.9</b>	<b>1117.7</b>	<b>338.6</b>	<b>1456.2</b>

<sup>1</sup> Включва Австралия, Канада, Нова Зеландия, САЩ, Турция и Япония.<sup>2</sup> Включва Албания, Босна и Херцеговина, Македония, Хърватска и СРЮгославия.<sup>3</sup> Включва Корея, Малайзия, Тайланд, Филипините и Индонезия.

Източници: Данни от митнически декларации, получени от ИИЦ на МФ и НСИ и обработени от БНБ.  
Предварителни данни към 22 юни 1999 г.

**БРУТЕН ВЪНШЕН ДЪЛГ<sup>1</sup>**

(млн. щ. д.)

	1999			
	I	II	III	IV
<b>БРУТЕН ВЪНШЕН ДЪЛГ (А + Б)<sup>2</sup></b>	10152.1	10193.2	9422.6	9370.7
<b>А. Дългосрочен дълг</b>	9167.9	9207.0	8919.6	8882.7
Държавен и държавно гарантиран	9031.4	9051.7	8760.7	8718.0
Негарантиран	136.6	155.3	158.9	164.7
<b>I. Официални кредитори</b>	3973.0	3961.7	3694.0	3649.4
1. Международни финансови институции	2725.7	2752.9	2522.5	2487.4
Международен валутен фонд	1088.1	1137.0	1114.8	1088.8
Световна банка	711.7	705.2	711.0	710.2
Европейски съюз	409.8	396.6	386.7	381.5
Други международни финансови институции	516.1	514.1	310.1	306.9
в т. ч. ЕИБ	199.5	196.2	196.1	194.1
ЕБВР	106.5	107.8	111.0	109.7
2. Двустранни кредити	1247.3	1208.8	1171.4	1162.0
Парижки клуб и неразсрочен дълг	1025.9	993.8	908.8	901.7
Други двустранни кредити	221.4	215.0	262.6	260.3
<b>II. Частни кредитори</b>	5194.9	5245.3	5225.6	5233.4
1. Брейди облигации	4925.5	4958.3	4956.7	4958.5
2. Други облигации	34.5	33.6	12.6	12.5
3. Държавни ценни книжа <sup>3</sup>	73.3	73.3	72.5	72.0
4. На търговски банки	16.7	16.6	18.1	19.0
5. На други сектори	144.9	163.5	165.7	171.2
<b>Б. Краткосрочен дълг<sup>4</sup></b>	984.2	986.2	503.0	488.0
Държавен и държавно гарантиран	504.6	504.3	0.0	0.0
Негарантиран	479.6	481.9	503.0	488.0
<b>I. Официални кредитори</b>	504.6	504.3	0.0	0.0
<b>II. Частни кредитори</b>	479.6	481.9	503.0	488.0
1. На търговски банки	275.3	267.3	261.7	260.4
2. На други сектори <sup>5</sup>	204.4	214.6	241.3	227.6

<sup>1</sup> Предварителни данни към края на съответния период.

<sup>2</sup> В конвертируеми валути.

<sup>3</sup> Държавни ценни книжа, деноминирани в чуждестранна валута и закупени от нерезиденти.

<sup>4</sup> Включително просрочията на главници и лихви.

<sup>5</sup> Включително депозитите на нерезиденти в местните търговски банки и кредитите, отпуснати на местни физически и юридически лица от частни кредитори нерезиденти.

Източник: БНБ, МФ, Булбанк.

**ДЪЛГОВИ ИНДИКАТОРИ**

(%)

	1999			
	I	II	III	IV
Краткосрочен външен дълг/брутен външен дълг	9.7	9.7	5.3	5.2
Брутен външен дълг/БВП <sup>1</sup>	83.2	83.6	77.2	76.8
Краткосрочен външен дълг/БВП <sup>1</sup>	8.1	8.1	4.1	4.0
Обслужване на външния дълг/износ <sup>2</sup>	53.6	35.9	35.2	-
Просрочия/краткосрочен външен дълг	79.2	78.2	51.9	53.3
(Депозити + ДЦК) <sup>3</sup> /валутен резерв на БНБ	5.5	5.9	6.6	6.1

<sup>1</sup> За изчисленията е използван прогнозен БВП за 1999 г.

<sup>2</sup> Предварителни данни за износа на стоки и нефакторни услуги.

<sup>3</sup> Вкл. валутни депозити на нерезиденти и притежаваните от нерезиденти валутни държавни облигации.

Източник: БНБ, МФ, Булбанк.

ОБСЛУЖВАНЕ НА БРУТНИЯ ВЪНШЕН ДЪЛГ

(млн. щ. д.)

	Януари*			Февруари*			Март*			Първо тримесечие*			Април*			Януари – април*		
	Главница	Лихва		Главница	Лихва		Главница	Лихва		Главница	Лихва		Главница	Лихва		Главница	Лихва	
		Общо	Общо		Общо	Общо		Общо	Общо		Общо	Общо		Общо	Общо		Общо	Общо
<b>БРУТЕН ВЪНШЕН ДЪЛГ (А + Б) <sup>1</sup></b>	23.9	149.0	172.8	23.7	48.0	71.7	110.3	25.3	135.7	157.9	222.3	380.2	27.7	2.5	30.1	185.5	224.8	410.3
А. Дългосрочен дълг	23.2	148.9	172.1	22.0	28.3	50.3	109.2	25.1	134.3	154.4	202.4	356.8	27.7	2.5	30.1	182.1	204.8	386.9
I. Официални кредитори	21.3	5.9	27.2	21.4	28.1	49.6	86.0	23.8	109.7	128.7	57.8	186.5	26.1	2.2	28.3	154.7	60.1	214.8
1. Международни финансови институции	21.3	5.6	26.9	14.1	22.6	36.7	19.5	2.7	22.2	54.9	30.9	85.9	22.8	1.4	24.2	77.7	32.3	110.0
Международен валутен фонд	13.0	0.0	13.0	3.5	10.9	14.4	15.8	0.0	15.8	32.3	10.9	43.2	20.5	0.0	20.5	52.8	10.9	63.7
Световна банка	0.4	0.4	0.8	10.6	8.0	18.6	0.6	0.5	1.1	11.7	8.9	20.6	0.0	0.0	0.0	11.7	8.9	20.6
Европейски съюз	0.0	0.0	0.0	0.0	3.7	3.7	0.0	0.0	0.0	0.0	3.7	3.7	0.0	0.0	0.0	0.0	3.7	3.7
Други	7.8	5.2	13.1	0.0	0.0	0.0	3.1	2.2	5.3	10.9	7.5	18.4	2.3	1.4	3.7	13.2	8.8	22.1
2. Двустранни кредити	0.0	0.3	0.3	7.3	5.5	12.8	66.5	21.1	87.5	73.7	26.9	100.6	3.3	0.9	4.1	77.0	27.7	104.8
Парижки клуб и неразрочен дълг	0.0	0.0	0.0	0.0	3.9	3.9	66.5	20.8	87.2	66.5	24.7	91.2	3.3	0.1	3.4	69.7	24.8	94.5
Други	0.0	0.3	0.3	7.3	1.6	8.9	0.0	0.3	0.3	7.3	2.2	9.4	0.0	0.8	0.8	7.3	2.9	10.2
II. Частни кредитори	1.9	143.0	145.0	0.6	0.2	0.8	23.2	1.4	24.5	25.7	144.5	170.3	1.6	0.2	1.8	27.3	144.8	172.1
1. Брейди облигации	0.0	137.5	137.5	0.0	0.0	0.0	0.0	0.0	0.0	0.0	137.5	137.5	0.0	0.0	0.0	0.0	137.5	137.5
2. Други облигации	0.0	0.0	0.0	0.0	0.0	0.0	21.0	0.6	21.6	21.0	0.6	21.6	0.0	0.0	0.0	21.0	0.6	21.6
3. Търговски банки	0.0	0.6	0.6	0.0	0.0	0.0	0.0	0.0	0.0	0.0	0.6	0.6	0.0	0.0	0.0	0.0	0.6	0.6
4. Други частни кредитори <sup>2</sup>	1.9	5.0	6.9	0.6	0.2	0.8	2.2	0.7	2.9	4.7	5.9	10.6	1.6	0.2	1.8	6.3	6.1	12.4
Б. Краткосрочен дълг <sup>3</sup>	0.6	0.1	0.7	1.6	19.7	21.3	1.2	0.2	1.4	3.4	20.0	23.4	0.0	0.0	0.0	3.5	20.0	23.5

\* Фактически плащания. Предварителни данни. Данните са преизчислени в щатски долари по крътосания курс на Ройтерс към края на съответния отчетен месец.

<sup>1</sup> Данните обхващат всички външни задължения на страната – държавните и държавно гарантираните заеми, външния дълг на търговските банки и дълга на местни физически и юридически лица към нерезиденти.

<sup>2</sup> Включително плащанията по дълга по валутните ЗУНК облигации, закупени от нерезиденти.

<sup>3</sup> Включително плащанията по дълга на търговските банки, частният дълг и платените просрочия. Плащанията по револвиращи кредити не са включени.

Източници: БНБ, Булбанк, търговски банки.



ЦЕНТРАЛНИ КУРСОВЕ НА НЯКОИ ОСНОВНИ ВАЛУТИ

(лв.)

Май 1999 г.	EUR	USD	(100) JPY	GBP	CHF	(100) GRD	(1000) TRL
3	1955.83	1847.04	1540.87	2976.46	1213.97	601.147	4.7349
4	1955.83	1851.41	1527.51	2984.63	1214.95	601.479	4.7356
5	1955.83	1833.53	1518.74	2985.09	1219.27	601.794	4.7077
10	1955.83	1821.92	1506.57	2961.58	1216.69	599.672	4.6668
11	1955.83	1822.43	1504.83	2954.87	1216.16	601.239	4.6576
12	1955.83	1837.32	1517.56	2973.74	1218.43	601.147	4.6762
13	1955.83	1841.30	1513.80	2981.45	1221.40	601.054	4.6774
14	1955.83	1831.99	1495.51	2962.93	1220.87	602.072	4.6596
17	1955.83	1830.44	1487.66	2964.28	1220.64	601.054	4.6418
18	1955.83	1829.59	1485.97	2966.98	1220.64	600.999	4.6349
19	1955.83	1839.22	1477.21	2977.36	1221.10	601.979	4.6349
20	1955.83	1838.36	1479.90	2967.43	1220.87	602.072	4.6383
21	1955.83	1850.01	1490.16	2971.03	1219.80	602.016	4.6490
22	1955.83	1850.01	1490.16	2971.03	1219.80	602.016	4.6490
25	1955.83	1840.43	1499.75	2948.19	1225.15	601.239	4.6159
26	1955.83	1856.51	1518.86	2972.39	1226.30	601.331	4.6324
27	1955.83	1867.50	1527.40	2985.54	1227.07	601.794	4.6465
28	1955.83	1866.43	1543.67	2987.82	1226.92	601.609	4.6361
31	1955.83	1870.53	1537.84	2997.90	1226.76	601.979	4.6218
Среден за месеца	1955.83	1843.47	1508.63	2973.19	1220.88	601.457	4.65876

Източник: БНБ.

СРЕДНОМЕСЕЧЕН ВАЛУТЕН КУРС КЪМ ЩАТСКИЯ ДОЛАР

(лв.)

	1991	1992	1993	1994	1995	1996	1997	1998	1999
януари	-	23.63	25.33	35.68	66.82	72.53	698.65	1815.73	1685.06
февруари	24.32	23.71	26.27	37.00	66.36	74.59	2387.16	1814.92	1745.31
март	16.99	23.62	26.57	47.20	65.99	77.94	1660.07	1826.68	1797.37
април	16.90	23.00	26.43	55.32	65.65	81.55	1546.23	1818.23	1828.55
май	18.49	23.11	26.52	55.58	65.64	119.53	1532.63	1774.49	1843.47
юни	18.10	23.10	26.57	54.36	66.12	143.10	1668.45	1790.64	
юли	16.88	22.91	27.12	53.68	66.10	180.14	1788.09	1799.15	
август	18.69	22.45	27.35	55.07	67.72	191.79	1844.23	1789.03	
септември	18.29	22.29	27.57	61.32	68.04	224.60	1791.86	1707.27	
октомври	19.50	23.09	28.48	64.06	68.24	224.30	1759.19	1638.95	
ноември	20.81	24.37	30.94	65.10	69.11	283.39	1731.07	1679.16	
декември	21.72	24.80	31.98	65.53	70.26	461.16	1774.81	1670.07	

Източник: БНБ.

ВАЛУТЕН КУРС КЪМ ЩАТСКИЯ ДОЛАР В КРАЯ НА ПЕРИОДА

(лв.)

	1991	1992	1993	1994	1995	1996	1997	1998	1999
януари	-	23.82	25.58	36.32	66.65	73.88	1021.90	1809.20	1718.05
февруари	20.74	24.14	26.61	37.37	65.64	76.07	2045.50	1820.20	1775.12
март	15.17	23.28	26.52	64.94	66.16	78.83	1588.70	1834.70	1820.73
април	18.50	23.01	26.40	56.88	65.24	89.42	1467.80	1798.00	1845.65
май	18.25	23.20	26.41	55.59	65.95	147.04	1568.10	1782.40	1870.53
юни	17.55	23.02	26.68	53.66	66.06	155.46	1718.60	1810.20	
юли	18.69	22.76	27.21	53.31	66.22	187.14	1843.80	1769.00	
август	17.64	22.22	27.42	57.19	67.98	201.99	1809.00	1791.80	
септември	18.95	22.64	28.03	61.20	68.02	229.98	1762.80	1673.20	
октомври	20.53	23.75	29.51	64.92	68.64	239.63	1719.00	1647.50	
ноември	18.73	24.70	31.17	65.04	69.81	349.86	1767.00	1702.60	
декември	21.81	24.49	32.71	66.02	70.70	487.35	1776.50	1675.10	

Източник: БНБ.

**БАНКОВ ВАЛУТЕН ПАЗАР**

(евро)

Май 1999 г.	Купена валута	Продадена валута
3	17 473 049	13 629 891
4	22 992 000	28 013 336
5	21 788 122	24 148 874
10	25 217 174	27 431 081
11	16 789 971	21 282 495
12	19 213 411	17 035 356
13	37 899 208	35 481 167
14	28 546 950	43 805 462
17	13 509 781	16 430 417
18	23 551 134	25 384 665
19	21 261 057	17 430 474
20	26 924 957	22 175 391
21	18 077 079	13 709 073
22	7 305 573	8 299 666
25	20 214 453	17 447 116
26	20 571 100	15 383 874
27	30 554 717	26 283 327
28	17 628 740	17 002 094
31	18 135 603	20 480 443
Общо за месеца	407 654 080	410 854 203
Среднодневно	21 455 478	21 623 905

Източник: БНБ.

**УЧАСТИЕ НА БНБ НА БАНКОВИЯ ВАЛУТЕН ПАЗАР**

(герм. марки)

Май 1999 г.	Купена валута*	Продадена валута**
3	73 002	27 996
4		759 725
5	358 024	178 321
10	27 139	59 730
11	833 952	679 204
12	31 865	20 248
13	112 501	20 157
14	14 514	277 915
17	124 831	157 970
18	4 043	207 431
19	974	7 999
20	1 005 734	805 584
21	693 210	287 999
22	167 228	687 810
25	154 055	138 117
26	96 324	153 726
27	6 047 996	607 726
28	38 860	1 640 839
31	322 379	1 043 802
Общо за месеца	10 106 633	7 762 299
Среднодневно	561 480	408 542

\* Включва всички валути.

\*\* Само германски марки.

Източник: БНБ.

**КУПЕНА И ПРОДАДЕНА НАЛИЧНА РЕЗЕРВНА  
ВАЛУТА (ГЕРМАНСКИ МАРКИ)  
ОТ КАСОВИТЕ СЛУЖБИ НА БНБ**

(хил. герм. марки)

	Купена валута	Продадена валута
I'98	648	17653
II'98	3769	1033
III'98	6199	540
IV'98	6461	595
V'98	7551	476
VI'98	9328	531
VII'98	15362	486
VIII'98	15870	602
IX'98	2640	1854
X'98	3482	905
XI'98	1449	1093
XII'98	658	5984

Източник: БНБ.

**КУПЕНА И ПРОДАДЕНА НАЛИЧНА ВАЛУТА  
(ПОДРАЗДЕЛЕНИЯ НА ЕВРОТО)  
ОТ КАСОВИТЕ СЛУЖБИ НА БНБ**

(хил. евро)

	Купена валута*	Продадена валута**
I'99	305	5668
II'99	198	2262
III'99	402	2154
IV'99	417	2136
V'99	203	4999
в т. ч. по дни		
3	18	177
4	8	291
5	13	198
10	8	270
11	9	337
12	15	191
13	10	289
14	6	185
17	18	263
18	7	228
19	15	208
20	11	181
21	12	230
22	11	361
25	8	299
26	10	336
27	6	175
28	3	403
31	15	377

\* Включва всички валути, подразделения на еврото.

\*\* Включва само германски марки.

Източник: БНБ.

# 3 Публични финанси

## КОНСОЛИДИРАН ДЪРЖАВЕН БЮДЖЕТ\*

	Г'98	II'98	III'98	IV'98	V'98	VI'98	VII'98	VIII'98	IX'98	X'98	XI'98	XII'98	I'99	II'99	III'99	IV'99	V'99
1. Приходи	616.9	1274.8	1953.7	2563.8	3171.7	3849.2	4547.9	5151.0	5801.7	6473.0	7159.3	8062.1	654.8	1256.6	2091.7	2969.5	3748.0
2. Разходи	-654.9	-1190.6	-1613.2	-2164.6	-2823.8	-3687.7	-4213.7	-4723.9	-5241.7	-5853.0	-6571.2	-7767.4	-685.2	-1270.9	-2099.5	-2811.9	-3611.4
3. Трансфери												-59.1	0.0	0.0	0.0	0.0	0.0
4. Дефицит	-38.0	84.2	340.5	399.2	347.9	161.5	334.2	427.1	560.0	620.0	588.1	235.6	-30.4	-14.3	-7.8	157.6	136.6
5. Финансиране	38.0	-84.2	-340.5	-399.2	-347.9	-161.5	-334.2	-427.1	-560.0	-620.0	-588.1	-235.6	30.4	14.3	7.8	-157.6	-136.6
5.1. Външно финансиране (нето)	-2.6	213.8	48.1	37.8	27.3	28.4	27.8	-325.7	-461.7	-491.5	-535.8	-223.5	0.3	-25.0	-84.5	-91.2	-97.5
5.2. Вътрешно финансиране	40.7	-298.0	-388.6	-437.0	-375.1	-189.9	-362.0	-101.4	-98.3	-128.5	-52.3	-12.1	30.1	39.3	92.3	-66.4	-39.1
Операции с ДЦК (нето)	17.9	43.0	33.3	57.9	38.1	-65.0	-99.4	-99.9	-96.9	-210.3	-225.0	-245.6	22.6	0.7	-146.6	-146.4	-127.0
Пряк кредит (нето)	5.7	-410.0	-514.6	-607.4	-543.4	-256.5	-408.1	-147.7	-165.0	-116.0	-31.1	-101.0	1.7	28.2	209.4	9.6	-0.7
Приватизация	17.0	69.0	92.7	112.5	130.2	131.6	145.5	146.2	163.6	197.8	203.8	334.5	5.8	10.5	29.5	70.4	88.6

Източник: МФ.

## ИЗПЪЛНЕНИЕ НА РЕПУБЛИКАНСКИЯ БЮДЖЕТ\*

	Г'98	II'98	III'98	IV'98	V'98	VI'98	VII'98	VIII'98	IX'98	X'98	XI'98	XII'98	I'99	II'99	III'99	IV'99	V'99
I. Приходи – всичко	359.4	701.5	1166.8	1465.7	1767.7	2118.5	2511.8	2840.5	3196.8	3576.7	3906.1	4458.0	455.3	795.2	1161.3	1621.4	2057.6
1. Данъчни приходи	311.8	626.8	1047.0	1307.0	1604.2	1936.3	2304.1	2608.8	2938.3	3289.1	3619.9	3994.0	314.7	573.6	958.8	1290.6	1624.4
2. Недаъчни приходи	47.6	74.7	119.8	158.7	163.5	182.2	207.7	231.7	258.5	287.6	286.3	464.0	140.6	221.6	202.5	330.8	433.2
II. Разходи – всичко	403.8	606.7	841.5	1136.5	1495.4	2077.2	2275.5	2507.6	2754.7	3085.2	3466.3	4174.9	-149.3	193.5	479.4	831.7	1216.0
1. Издръжка	375.9	531.0	728.7	940.0	1188.9	1689.3	1833.6	1989.9	2153.4	2340.3	2558.3	3104.6	402.1	636.9	839.0	1232.8	1541.1
2. Трансфери	28.0	75.7	112.8	196.5	306.5	387.9	441.9	517.7	601.3	744.9	908.0	1070.3	-551.4	-443.4	-359.6	-401.1	-325.1
III. Дефицит(-)/излишък(+)	244.1	414.8	685.1	746.7	845.2	736.6	941.3	1067.5	1224.7	1294.2	1268.5	1125.4	903.3	955.0	1083.1	1200.3	1275.9
1. Първичен дефицит/излишък	196.4	344.3	611.4	666.2	738.5	578.7	774.6	879.1	1030.8	1089.8	1040.8	893.4	837.6	893.7	1017.7	1127.1	1180.3
3. Касов дефицит/излишък	-44.4	94.8	325.3	329.2	272.3	41.3	236.3	332.9	442.1	491.5	439.8	283.1	604.6	601.7	681.9	789.7	841.6
IV. Финансиране на касовия дефицит/излишък	44.4	-94.8	-325.4	-329.2	-272.3	-41.3	-236.3	-332.9	-442.1	-491.5	-439.8	-283.1	-604.6	-601.7	-681.9	-789.7	-841.6
1. Операции с чужбина (нето)	-2.6	-15.4	-64.7	-75.0	-85.5	-84.3	-85.0	-310.4	-446.4	-476.2	-520.5	-448.6	0.3	-25.0	-84.5	-91.2	-97.5
2. Вътрешно финансиране	47.1	-79.4	-260.7	-254.2	-186.8	43.0	-151.3	-22.5	4.3	-15.3	80.7	165.5	-610.7	-587.2	-626.9	-768.9	-832.7
3. Приватизация										5.8	10.5	29.5	5.8	10.5	29.5	70.4	88.6

Забележка: От началото на 1999 г. трансферите са с отрицателен знак поради консолидиране на извънбюджетните сметки.

\* Данните са към края на периода.

Източник: МФ.

## РАЗМЕР И СТРУКТУРА НА ВЪТРЕШНИЯ ДЪЛГ НА ПРАВИТЕЛСТВОТО\*

Структура на дълга	(млн. лв.)																
	Г'98	II'98	III'98	IV'98	V'98	VI'98	VII'98	VIII'98	IX'98	X'98	XI'98	XII'98	I'99	II'99	III'99	IV'99	V'99
I. Дълг по държавни ценни книжа, емитирани за финансиране на бюджетния дефицит	891 604.6	914 608.0	923 061.9	944 687.6	938 130.6	837 403.5	788 348.4	793 799.9	805 150.4	775 568.8	762 020.4	749 893.9	744 415.3	758 845.3	763 467.7	763 845.2	783 173.5
II. Прък дълг към БНБ и ДСК	1 620 726.9	1 630 104.2	1 595 573.8	1 563 573.1	1 537 000.7	1 528 490.4	1 469 378.1	1 541 087.2	1 443 611.2	1 545 960.5	1 688 595.1	1 665 948.7	1 665 657.7	1 811 523.3	1 818 826.5	1 796 893.6	1 812 512.7
III. Дълг по други ДЦК, емитирани по ПМС и закони	1 977 906.5	1 999 227.1	1 916 927.8	1 888 201.3	1 862 022.5	1 817 360.3	1 773 417.4	1 787 986.3	1 635 228.8	1 518 619.5	1 562 875.5	1 512 286.7	1 547 458.2	1 577 709.9	1 592 241.9	1 610 505.7	1 629 331.5
IV. Вътрешни държавни гаранции				922 805.9	879 873.2	872 281.8	861 774.8	851 835.6	856 625.9	839 564.8	844 703.5	844 492.7	832 615.9	827 727.6	819 541.8		
Общ размер на вътрешния държавен дълг и гарантиран от правителството дълг	4 490 238.0	4 543 939.3	4 435 563.5	4 396 462.0	4 337 153.8	5 106 060.1	4 911 017.1	4 995 155.2	4 745 765.2	4 691 984.4	4 870 116.9	4 767 694.1	4 802 234.7	4 992 571.2	5 007 151.9	4 998 972.1	5 044 559.5

\* Данните са към края на периода.

Източник: БНБ.

## 4 Паричен сектор

## БАЛАНС НА УПРАВЛЕНИЕ „ЕМИСИОННО“ НА БНБ

	30.I'98	27.II'98	31.III'98	30.IV'98	29.V'98	30.VI'98	31.VII'98	30.VIII'98	30.IX'98	30.X'98	30.XI'98	31.XII'98
<b>АКТИВИ</b>	4 172 053	4 558 741	4 713 689	4 701 067	5 130 537	5 244 426	5 149 887	4 922 665	4 665 440	4 683 471	4 821 898	5 110 823
1. Налични парични средства в чуждестранна валута	2 114 891	1 943 808	1 292 388	1 075 272	1 333 205	1 136 562	1 140 032	994 249	995 741	357 030	485 013	2 849 395
2. Монетарно злато	644 122	644 141	644 193	644 248	646 768	646 799	641 825	639 203	648 679	634 333	646 709	622 579
3. Търгуеми чуждестранни ценни книжа	1 405 131	1 955 899	2 759 059	2 968 653	3 141 944	3 452 592	3 358 722	3 278 005	3 010 863	3 680 966	3 677 089	1 622 264
4. Вземания по начислени лихви	7 909	14 893	18 049	12 894	8 620	8 473	9 308	11 208	10 157	11 142	13 087	16 585
<b>ПАСИВИ</b>	4 172 053	4 558 741	4 713 689	4 701 067	5 130 537	5 244 426	5 149 887	4 922 665	4 665 440	4 683 471	4 821 898	5 110 823
1. Банкноти и монети в обращение	1 290 257	1 323 823	1 360 019	1 379 991	1 393 954	1 490 178	1 578 904	1 630 938	1 557 197	1 527 347	1 598 902	1 845 030
2. Разплащателни сметки и депозити на банки	678 822	583 581	746 762	554 889	536 694	580 868	568 055	548 415	487 667	552 079	631 898	578 115
3. Депозити на правителството и бюджетни организации	1 634 639	2 056 604	1 997 317	2 152 241	2 283 286	2 240 889	2 079 374	1 962 948	1 833 711	1 825 537	1 790 212	1 900 379
4. Сметки на други депозанти	20 771	16 995	17 829	17 458	17 014	21 078	18 663	18 140	18 093	18 072	18 075	28 111
5. Задължения по начислени лихви	638	1 552	820	1 022	2 400	983	979	963	770	1 666	944	739
6. Депозит в управление „Банково“	546 926	576 186	590 942	595 466	897 189	910 430	903 912	761 261	768 002	758 770	781 867	758 449

(млн. лв.)

	29.I'99	26.II'99	31.III'99	30.IV'99	31.V'99
<b>АКТИВИ</b>	4 905 422	4 973 602	5 061 773	5 118 848	5 132 359
1. Налични парични средства в чуждестранна валута	2 223 525	1 748 609	1 260 107	1 097 328	869 349
2. Монетарно злато	633 651	646 787	641 286	641 307	641 334
3. Търгуеми чуждестранни ценни книжа	2 029 944	2 562 463	3 105 812	3 320 749	3 558 329
4. Вземания по начислени лихви	18 302	15 743	54 568	59 464	63 347
<b>ПАСИВИ</b>	4 905 422	4 973 602	5 061 773	5 118 848	5 132 359
1. Банкноти и монети в обращение	1 688 344	1 720 705	1 659 033	1 665 228	1 664 123
2. Разплащателни сметки и депозити на банки	537 103	482 282	541 230	564 305	481 674
3. Депозити на правителството и бюджетни организации	1 866 356	1 948 386	1 977 374	2 097 474	2 192 449
4. Сметки на други депозанти	28 607	20 581	22 794	3 769	413
5. Задължения по начислени лихви	799	804	818	602	621
6. Депозит в управление „Банково“	784 213	800 844	860 524	787 470	793 079

Източник: БНБ.

**БАЛАНС НА УПРАВЛЕНИЕ „БАНКОВО“ НА БНБ**

(млн. лв.)

	30.IV'98	27.IV'98	31.III'98	30.IV'98	29.V'98	30.VI'98	31.VII'98	31.VIII'98	30.IX'98	30.X'98	30.XI'98	31.XII'98
<b>АКТИВИ</b>	3 724 837	3 772 730	3 785 132	3 589 283	3 838 973	3 854 047	3 761 367	3 689 541	3 567 234	3 668 649	3 856 949	3 805 273
1. Злато и други благородни метали	86 976	82 220	79 311	82 869	76 847	81 886	83 177	81 298	72 324	78 806	84 259	74 444
2. Инвестиции в ценни книжа	287 821	289 928	292 126	138 786	137 582	141 007	138 469	141 001	132 387	130 999	135 745	134 086
3. Предоставени кредити и депозити на банки, намалени с провизии	8 048	10 087	7 740	1 365	1 365	1 368	1 367	1 368	1 363	1 351	1 351	1 350
4. Вземания от правителството	1 632 915	1 642 442	1 608 840	1 576 684	1 549 889	1 528 491	1 469 379	1 526 723	1 443 612	1 545 961	1 688 595	1 665 949
5. Участие на България в МВФ и в други международни финансови институции	1 056 415	1 066 644	1 063 329	1 050 912	1 033 124	1 046 182	1 020 901	1 034 174	996 100	1 007 236	1 020 041	1 022 895
6. Вземания по начислени лихви	52	167	32	31	28	30	30	30	29	29	29	9
7. Инвестиции в други местни предприятия	2 151	2 152	2 152	2 152	2 152	2 152	2 152	2 152	2 152	2 819	2 819	2 819
8. Дълготрайни активи	97 275	97 407	133 658	133 871	133 117	135 901	135 465	135 242	134 898	134 771	134 549	135 284
9. Други активи	6 258	5 498	7 002	7 147	7 680	6 600	6 515	6 292	15 700	7 907	7 694	9 988
10. Депозит в управление „Емисионно“	546 926	576 186	590 942	595 466	897 189	910 430	903 912	761 261	768 002	758 770	781 867	758 449
<b>ПАСИВИ</b>	3 724 837	3 772 730	3 785 132	3 589 283	3 838 973	3 854 047	3 761 367	3 689 541	3 567 234	3 668 649	3 856 949	3 805 273
Задължения	2 741 218	2 754 182	2 717 373	2 675 268	2 924 724	2 936 766	2 846 061	2 771 502	2 643 709	2 758 397	2 916 762	2 888 870
1. Кредити на МВФ	1 676 206	1 686 153	1 652 414	1 619 747	1 888 073	1 884 018	1 816 279	1 729 957	1 639 332	1 743 879	1 889 040	1 866 957
2. Други задължения към международни финансови институции	1 048 415	1 058 544	1 055 242	1 045 070	1 027 837	1 042 091	1 016 764	1 029 965	991 993	1 003 093	1 015 862	1 018 859
3. Задължения по начислени лихви	1 132	177	395	625	648	2 018	3 426	752	1 432	2 110	560	1 365
4. Други пасиви	15 465	9 308	9 322	9 826	8 166	8 639	9 592	10 828	10 952	9 315	11 300	1 689
Собствен капитал	983 619	1 018 548	1 067 759	914 015	914 249	917 281	915 306	918 039	923 525	910 252	940 187	916 403
5. Основен капитал	20 000	20 000	20 000	20 000	20 000	20 000	20 000	20 000	20 000	20 000	20 000	20 000
6. Резерви	686 460	766 952	811 355	833 073	824 389	836 653	830 260	822 322	805 937	784 638	818 345	786 602
7. Неразпределена печалба	277 159	231 596	236 404	60 942	69 860	60 628	65 046	75 717	97 588	105 614	101 842	109 801
29.IV'99	26.IV'99	31.III'99	30.IV'99	31.V'99								
3 866 011	4 454 954	4 558 122	4 477 962	4 511 188								
76 016	80 110	79 394	81 937	79 387								
131 171	136 002	140 468	142 936	145 436								
1 357	660	64	58	54								
1 688 018	1 811 524	1 818 827	1 796 894	1 812 513								
1 036 387	1 477 030	1 506 309	1 515 949	1 529 094								
27	21	29	24	28								
2 819	2 819	2 819	1 350	1 350								
136 213	136 798	139 628	142 023	141 611								
9 790	9 146	10 060	9 321	8 636								
784 213	800 844	860 524	787 470	793 079								
3 866 011	4 454 954	4 558 122	4 477 962	4 511 188								
2 938 553	3 505 068	3 546 144	3 539 024	3 569 879								
1 891 689	2 018 294	2 029 711	2 009 623	2 027 091								
1 032 262	1 472 787	1 501 990	1 515 096	1 528 302								
1 978	600	1 277	1 902	685								
12 624	13 387	13 166	12 403	13 801								
927 458	949 886	1 011 978	938 938	941 309								
20 000	20 000	20 000	20 000	20 000								
797 916	814 272	824 464	861 278	853 335								
109 542	115 614	167 514	57 660	67 974								

**АКТИВИ**

1. Злато и други благородни метали
2. Инвестиции в ценни книжа
3. Предоставени кредити и депозити на банки, намалени с провизии
4. Вземания от правителството
5. Участие на България в МВФ и в други международни финансови институции
6. Вземания по начислени лихви
7. Инвестиции в други местни предприятия
8. Дълготрайни активи
9. Други активи
10. Депозит в управление „Емисионно“

**ПАСИВИ**

- Задължения
1. Кредити на МВФ
  2. Други задължения към международни финансови институции
  3. Задължения по начислени лихви
  4. Други пасиви
- Собствен капитал
5. Основен капитал
  6. Резерви
  7. Неразпределена печалба

Източник: БНБ.

(млн. лв.)

	Г'98		П'98		Ш'98		IV'98		V'98		VI'98		VII'98		VIII'98	
	всички банки	в т.ч. в ликвидация	всички банки	в т.ч. в ликвидация	всички банки	в т.ч. в ликвидация	всички банки	в т.ч. в ликвидация	всички банки	в т.ч. в ликвидация	всички банки	в т.ч. в ликвидация	всички банки	в т.ч. в ликвидация	всички банки	в т.ч. в ликвидация
Валутен курс: лева за 1 ш. д. лева за 1 евро	1809.2	1809.2	1820.2	1820.2	1834.0	1834.0	1798.0	1798.0	1782.4	1782.4	1810.2	1810.2	1769.0	1769.0	1791.8	1791.8
<b>ЧУЖДЕСТРАННИ АКТИВИ (нето)</b>	4865301	-359072	5289002	-359895	5518586	-344621	5374302	-369629	5426207	-371420	5658682	-366786	5601891	-368164	5693748	-364223
Чуждестранни активи	7673946	140799	8160190	141280	8240300	140646	8072461	113800	8400490	110137	8611722	113168	8489542	111035	8563914	115628
Междупародни резерви на БНБ	4172053	0	4558856	0	4713688	0	4701067	0	5130536	0	5244427	0	5149886	0	4922665	0
Други чуждестранни активи	3501893	140799	3601334	141280	3526612	140646	3371394	113800	3269954	110137	3367295	113168	3339656	111035	3641249	115628
минус чуждестранни пасиви	2808645	499871	2871188	501175	2721714	485267	2698159	483429	2974283	481557	2953040	479954	2887651	479199	2870166	479851
<b>НЕТНИ ВЪТРЕШНИ АКТИВИ</b>	1017632	562533	610382	559417	439289	516670	584713	531694	457966	532958	386713	531240	528981	526395	573286	523929
<b>ВЪТРЕШЕН КРЕДИТ</b>	5262162	1573632	4898765	1528092	4672939	1413353	4339261	1272242	4224532	1252080	4169032	1185447	4207370	1153955	4280122	1115031
леове	815019	-66643	721695	-76456	665188	-119033	560860	-136460	607792	-137543	728341	-142465	702775	-115586	670954	-118912
валута	4447143	1640275	4177070	1604548	4007751	1532386	3778401	1408702	3616740	1389623	3440691	1327912	3504595	1269541	3609168	1233943
<b>ВЗЕМАНИЯ ОТ ПРАВИТЕЛСТВЕНИЯ СЕКТОР (нето)</b>	1671826	-276617	1290354	-277830	1165965	-285472	919156	-287251	740919	-287041	757471	-292119	771273	-294397	773677	-312300
леове	-151306	-183778	-289967	-191496	-372830	-223218	-545963	-226116	-546070	-226457	-420100	-229884	-517366	-209595	-616109	-216427
валута	1823132	-92839	1580321	-86334	1538795	-62254	1465119	-61135	1286989	-60584	1177571	-622235	1288639	-84802	1389786	-95873
<b>ВЗЕМАНИЯ ОТ ПРАВИТЕЛСТВОТО (нето)</b>	1746855	-275839	1358945	-277050	1262254	-284665	1019238	-286451	848570	-286244	867138	-291317	892510	-293602	900921	-311505
леове	-79378	-183329	-224195	-191047	-227941	-222748	-449180	-225646	-441558	-225987	-312478	-229414	-401031	-209125	-493662	-215966
валута	1826233	-92510	1583140	-86003	1541995	-61917	1468418	-60805	1290128	-60257	1179616	-61903	1293541	-84477	1394583	-95539
<b>ВЗЕМАНИЯ ОТ ДЪРЖАВНИЯ БЮДЖЕТ (нето)</b>	2325231	-270440	1841209	-271633	1685793	-279194	1505533	-281048	1410862	-280859	1425023	-285901	1466117	-288232	1443075	-306100
леове	191661	-181121	57397	-188839	-46170	-220535	-127911	-223433	-47551	-223774	61856	-227201	-1831	-206912	-128451	-213752
валута	2133570	-89319	1783812	-82794	1731963	-58659	1631444	-57615	1458413	-57085	1363167	-58700	1467948	-81320	1571526	-92348
Вземания	4168845	112946	4209668	112710	4061649	113219	4034316	111201	4010916	110265	3980509	111561	3876988	109172	4032207	112098
леове	913681	10794	939005	9949	966229	9667	987549	9681	979337	9626	993078	9352	883741	9290	893841	10928
валута	3255164	102152	3270663	102761	3095420	108552	3046767	101520	3031579	100639	3077431	102209	2993247	99882	3138366	101170
ДЦК	2378586	106809	2397162	107367	2280642	107853	2303949	105889	2310791	104976	2300258	106229	2277872	103914	2365224	106775
Краткосрочни (по 12 месеца)	621609	6135	642102	6115	649895	5833	662682	5842	663630	5784	588616	5513	579505	5457	585900	7122
Средносрочни (по 5 години)	526188	0	532038	0	550325	0	557578	0	557482	0	562174	0	562580	0	569495	0
леове	143707	0	147232	0	152163	0	161757	0	165332	0	164372	0	168203	0	170034	0
валута	382481	0	384806	0	398162	0	395821	0	392150	0	397802	0	394377	0	399461	0
Дългосрочни (над 5 години)	1230789	100674	1223022	101252	1080422	102020	1083689	100047	1089679	99192	1149468	100716	1135787	98457	1209829	99653
леове	125827	1489	118259	1476	120580	1476	123749	1476	117297	1476	114053	1476	116159	1476	111015	1422
валута	1104962	99185	1104763	99776	959842	100544	959940	98571	972382	97716	1035415	99240	1019628	96981	1098814	98231
Кредити	1633906	0	1643412	0	1608840	0	1576684	0	1549889	0	1528491	0	1469379	0	1526724	0
леове	991	0	970	0	0	0	0	0	0	0	0	0	0	0	0	0
валута	1632915	0	1642442	0	1608840	0	1576684	0	1549889	0	1528491	0	1469379	0	1526724	0
Други вземания	156353	6137	169094	5343	172167	5366	153683	5312	150236	5289	151760	5332	129737	5258	140259	5323
леове	21547	3170	30442	2358	43591	2358	39361	2363	33078	2366	36037	2363	19874	2357	26892	2384
валута	134806	2967	138652	2985	128576	3008	114322	2949	117158	2923	115723	2969	109863	2901	113367	2939

(продължава)

(млн. лв.)

(продължение)

	I'98		II'98		III'98		IV'98		V'98		VI'98		VII'98		VIII'98	
	всички банки	в т.ч. в ликвидация	всички банки	в т.ч. в ликвидация	всички банки	в т.ч. в ликвидация	всички банки	в т.ч. в ликвидация	всички банки	в т.ч. в ликвидация	всички банки	в т.ч. в ликвидация	всички банки	в т.ч. в ликвидация	всички банки	в т.ч. в ликвидация
<b>минус депозити</b>	-1843614	-383386	-2368459	-384343	-2375856	-392413	-2530783	-392249	-2600054	-391124	-2555486	-397462	-2410871	-397404	-2589132	-418198
левове	-722020	-191915	-881608	-198788	-1012399	-230202	-1115460	-233114	-1026888	-233400	-841222	-236553	-885572	-216202	-1022292	-224680
валута	-1121594	-191471	-1486851	-185555	-1363457	-162211	-1415323	-159135	-1573166	-157724	-1714264	-160909	-1525299	-181202	-1566840	-193518
<b>ВЗЕМАНИЯ ОТ ДЪРЖАВНИ ФОНДОВЕ И ИЗВЪНБЮДЖЕТНИ СМЕТКИ (нето)</b>	-578376	-5399	-482264	-5417	-423539	-5471	-484295	-5403	-562292	-5385	-557885	-5416	-573607	-5370	-542154	-5405
левове	-271039	-2208	-281592	-2208	-233571	-2213	-321269	-2213	-394007	-2213	-374334	-2213	-399200	-2213	-365211	-2214
валута	-307337	-3191	-200672	-3209	-189968	-3258	-163026	-3190	-168285	-3172	-183551	-3203	-174407	-3157	-176943	-3191
<b>Вземания</b>	12	0	25	0	29	0	15	0	16	0	16	0	17	0	18	0
левове	12	0	25	0	29	0	15	0	16	0	16	0	17	0	18	0
<b>минус депозити</b>	-578388	-5399	-482289	-5417	-423568	-5471	-484310	-5403	-562308	-5385	-557901	-5416	-573624	-5370	-542172	-5405
левове	-271051	-2208	-281617	-2208	-233600	-2213	-321284	-2213	-394023	-2213	-374350	-2213	-399217	-2213	-365229	-2214
валута	-307337	-3191	-200672	-3209	-189968	-3258	-163026	-3190	-168285	-3172	-183551	-3203	-174407	-3157	-176943	-3191
<b>ВЗЕМАНИЯ ОТ МЕСТНИТЕ БЮДЖЕТИ (нето)</b>	-75029	-778	-68591	-780	-96289	-807	-100082	-800	-107651	-797	-109667	-802	-121237	-795	-127244	-795
левове	-71928	-449	-65772	-449	-93089	-470	-96783	-470	-104512	-470	-107622	-470	-116335	-470	-122447	-461
валута	-3101	-329	-2819	-331	-3200	-337	-3299	-330	-3139	-327	-2045	-332	-4902	-325	-4797	-334
<b>Вземания</b>	4	1	3	1	4	1	4	1	3	1	3	1	4	1	5	1
левове	4	1	3	1	4	1	4	1	3	1	3	1	4	1	5	1
валута	0	0	0	0	0	0	0	0	0	0	0	0	0	0	0	0
<b>минус депозити</b>	-75033	-779	-68594	-781	-96293	-808	-103289	-801	-111183	-798	-116607	-803	-130362	-796	-138049	-796
левове	-71932	-450	-65775	-450	-93093	-471	-99990	-471	-108044	-471	-113387	-471	-125460	-471	-133252	-462
валута	-3101	-329	-2819	-331	-3200	-337	-3299	-330	-3139	-327	-2045	-332	-4902	-325	-4797	-334
<b>ВЗЕМАНИЯ ОТ НЕПРАВИТЕЛСТВЕНИЯ СЕКТОР</b>	3590336	1850249	3608411	1805922	3506974	1698825	3420105	1559493	3483613	1539121	3411561	1477566	3436097	1448352	3506445	1427331
левове	966325	117135	1011662	115040	1038018	104185	1106823	89656	1153862	88914	1148441	87419	1220141	94009	1287063	97515
валута	2624011	1733114	2596749	1690882	2468956	1594640	2313282	1469837	2329751	1450207	2263120	1390147	2215956	1354343	2219382	1329816
<b>Вземания от нефинансови държавни предприятия</b>	1276389	563494	1238927	537846	1128083	475457	1107189	454502	1096023	447684	974372	421425	951956	413466	968193	431847
левове	336883	28368	326411	27358	306286	26681	314968	24330	309399	24391	248865	23516	237350	28894	253114	34001
валута	939506	535126	912516	510488	821797	448776	792221	429972	786624	423293	725507	397909	714606	384572	715079	397846
<b>Вземания от частни предприятия</b>	436493	77917	463787	76835	488051	75768	504062	63557	520164	62972	537066	62355	580516	63575	597631	62020
левове	1600140	1124586	1602902	1109932	1568662	1081204	1443281	979371	1466441	967378	1463144	932333	1425609	911258	1460775	903355
валута	186998	2202	215118	2172	247630	2229	292129	2167	328475	2024	364951	967	406819	910	436835	771
<b>Вземания от населението</b>	180812	221	208854	218	241302	160	285725	140	322221	122	359333	119	398306	111	431910	117
левове	6186	1981	6264	1954	6328	2069	6404	2027	6254	1902	5618	848	8513	799	4925	654
валута	90316	82050	87677	79137	74548	64167	73444	59896	72510	59063	72028	60486	71197	59143	43011	29338
<b>Вземания от лебанкови финансови институции</b>	12137	10629	12610	10629	1576	2068	1429	2078	1429	3177	1429	1429	3969	1429	4408	1377
левове	78179	71421	75067	68508	72169	62591	71376	58467	70432	57634	68851	59057	67228	57714	38603	27961
валута	-4244530	-1011099	-4288383	-968675	-4233650	-896683	-3754548	-740548	-3766566	-719122	-3782319	-654207	-3678389	-627560	-3706836	-591102
<b>ДРУГИ ПОЗИЦИИ (нето)</b>	-4104344	-1058730	-4150034	-1031292	-4096318	-951365	-3623246	-831186	-3606376	-815354	-3609570	-754798	-3494093	-683946	-3507155	-659472
левове	-140213	47636	-138327	62622	-137310	54676	-131281	90642	-160152	96233	-172712	100606	-184295	56369	-199697	68366
валута																

(продължава)



(млн. лв.)

(продължение)

	I'98		II'98		III'98		IV'98		V'98		VI'98		VII'98		VIII'98	
	всички банки	в т.ч. в ликвидация	всички банки	в т.ч. в ликвидация	всички банки	в т.ч. в ликвидация	всички банки	в т.ч. в ликвидация	всички банки	в т.ч. в ликвидация	всички банки	в т.ч. в ликвидация	всички банки	в т.ч. в ликвидация	всички банки	в т.ч. в ликвидация
Собствен капитал	-1365782	503379	-1472573	510173	-1623716	518808	-1455884	529161	-1459767	513314	-1151458	914600	-1118267	930901	-900075	1052698
Капитал и резерви	-1364391	-154472	-1490085	-154600	-1598350	-192911	-1658098	-203763	-1812453	-203583	-2038183	-203516	-2041566	-202941	-2031812	-201131
Финансов резултат	-1391	657851	17512	664773	-25366	711719	202214	732924	352686	716897	886725	1118116	923299	1133842	113737	1253829
Други активи и пасиви (нето)	-2878775	-1514473	-2815788	-1478843	-2609912	-1415497	-2298643	-1269705	-2306761	-1232435	-2630824	-1568792	-2560121	-1558478	-2806777	-1643804
<b>ШИРОКИ ПАРИ М3</b>	5882933	203461	5899384	199522	5957875	172049	5959015	162065	5884173	161538	6045395	164454	6130872	158231	6267034	159706
лево	3096380	57957	3125224	57952	3271642	54953	3285784	77040	3217202	78068	3385976	80279	3479249	81421	3516545	82670
валута	2786553	145504	2774160	141570	2686233	117096	2673231	85025	2666971	83470	2659419	84175	2651623	76810	2750489	77036
<b>ПАРИ М1</b>	1977498	44277	1985491	44273	2097489	43484	2119751	63252	2082274	67251	2229810	70120	2305328	70630	2358929	70578
Пари извън банките	1203366	0	1243725	0	1283373	0	1305105	0	1323723	0	1416209	0	1498762	0	1531232	0
Безсрочни депозити (в лево)	774132	44277	741766	44273	812116	43484	814646	63252	758551	67251	813601	70120	806566	70630	827697	70578
държавни предприятия	340573	25963	346683	25966	376951	25342	391890	42994	359477	44943	359605	47958	349956	48311	336917	48278
частни предприятия	359133	17101	331082	17094	363346	17022	351470	19128	330339	19038	380823	18926	382810	19088	403817	19068
население	42245	899	43893	899	44718	797	44710	794	47677	840	50689	806	55770	801	57322	796
небанкови финансови институции	32181	314	20108	314	27101	323	26576	336	21058	2430	22484	2430	18030	2430	29641	2436
<b>ПАРИ М2 (М1 + квазипари)</b>	5622464	195312	5626632	191349	5605593	164405	5635697	154584	5554316	154123	5688708	157093	5806185	151077	5947062	153106
Квазипари	3644966	151035	3641141	147076	3508104	120921	3515946	91332	3472042	86872	3458898	86973	3500857	80447	3588133	82528
Срочни депозити (в лево)	818027	10788	832207	10787	829887	10224	831950	12951	792605	10004	788770	9473	810632	10134	798876	10694
държавни предприятия	35407	894	40213	917	45071	783	45071	614	35995	595	32177	575	43980	581	43568	560
частни предприятия	41553	5202	40846	5178	44883	5042	43364	7177	40492	6325	35118	6328	41889	6270	40203	6301
население	703869	4533	709133	4533	712412	4239	701316	2911	692078	2929	693614	2414	696519	3127	688499	3676
небанкови финансови институции	37198	159	42015	159	27521	160	25993	2249	24040	155	27861	156	28244	156	26606	157
Слестовни депозити (в лево)	228600	2253	234333	2253	238431	576	241087	202	243673	202	253545	92	261829	91	264822	826
Депозити в чуждестранна валута	2598339	137994	2574601	134036	2439786	110121	2442909	78179	2435764	76666	2416583	77408	2428396	70222	2524435	71008
държавни предприятия	647079	82913	608600	83561	496093	68334	500346	40244	481145	39019	466619	40575	465976	39191	507664	39637
частни предприятия	519844	24855	482407	21722	462519	19411	478018	18277	511256	18122	482303	18684	486551	18116	510499	18239
население	1323657	15107	1337532	13545	1349102	7054	1336685	6970	1331341	6948	1358961	5377	1369674	427	1389511	489
небанкови финансови институции	107759	15119	146062	15208	132072	15322	127860	12688	112022	12577	108700	12772	106195	12488	116761	12643
<b>ПАРИ М3 (М2 + инструменти на паричния пазар и блокирани депозити)</b>	5882933	203461	5899384	199522	5957875	172049	5959015	162065	5884173	161538	6045395	164454	6130872	158231	6267034	159706
Инструменти на паричния пазар	4537	149	4702	149	4661	149	4723	159	4646	159	4527	159	5846	159	6625	159
лево	4509	149	4677	149	4638	149	4682	159	4589	159	4421	159	5727	159	6495	159
валута	28	0	25	0	23	0	41	0	57	0	106	0	119	0	130	0
Депозити срещу внос и блокирани депозити	255932	8000	268050	8024	347621	7495	318595	7322	325211	7256	352160	7202	318841	6995	313347	6441
лево	67746	490	68516	490	101197	520	88314	476	94061	452	109430	435	95733	407	87423	413
валута	188186	7510	199534	7534	246424	6975	230281	6846	231150	6804	242730	6767	223108	6588	225924	6028

(продължава)

(продължение)

(млн. лв.)

	IX'98	X'98	XI'98	XII'98	I'99	II'99	III'99	IV'99	V'99
	всички в т.ч. в банки ликвидация	всички в т.ч. в банки ликвидация	всички в т.ч. в банки ликвидация	всички в т.ч. в банки ликвидация	всички в т.ч. в банки ликвидация	всички в т.ч. в банки ликвидация	всички в т.ч. в банки ликвидация	всички в т.ч. в банки ликвидация	всички в т.ч. в банки ликвидация
Валутен курс: лева за 1 ш. д. лева за 1 евро	1673.2	1647.5	1702.6	1675.1	1718.1	1775.1	1820.7	1845.6	1870.5
<b>ЧУЖДЕСТРАННИ АКТИВИ (нето)</b>									
Чуждестранни активи	5124109	-366766	5245757	-377811	5498976	-343341	5350109	-287902	5131869
Международни резерви на БНБ	7907627	110369	7974256	104486	8240025	103923	8344235	102188	7864063
Други чуждестранни активи	4665441	0	4683472	0	5119371	0	4905422	0	5118848
минус чуждестранни пасиви	3242186	110369	3290784	104486	3418126	103923	3224864	102188	2958641
<b>ЧЕЖДЕСТРАННИ АКТИВИ (нето)</b>	2783518	477135	2728499	481142	2896256	481734	2845259	483349	2795203
<b>НЕТНИ ВЪТРЕШНИ АКТИВИ</b>	940134	523040	754223	529225	831089	531953	1098197	532940	1203715
<b>ВЪТРЕШЕН КРЕДИТ</b>	4481079	1043067	4311175	1031888	4565380	1046099	4227011	997188	4530234
левове	837108	-96317	864063	-88930	1048911	-43336	1359358	-84861	1341138
валута	36443971	1139384	3447112	1120818	3516469	1089435	2867653	1082049	3189096
<b>ВЗЕМАНИЯ ОТ ПРАВИТЕЛСТВЕНИЯ СЕКТОР (нето)</b>	939683	-305845	730063	-304620	879730	-307728	509786	-342404	740400
левове	-585295	-214982	-640770	-214826	-510838	-215634	-221829	-214143	-328051
валута	1524978	-90863	1370833	-89794	1390568	-92094	731615	-128261	1068451
<b>ВЗЕМАНИЯ ОТ ПРАВИТЕЛСТВОТО (нето)</b>	1063313	-305071	876604	-303849	1026618	-306948	567249	-341628	815162
левове	-466176	-214521	-498984	-214365	-366721	-215173	-165774	-213682	-254343
валута	1529489	-90550	1375588	-89484	1393339	-91775	733023	-127946	1069505
<b>ВЗЕМАНИЯ ОТ ДЪРЖАВНИЯ БЮДЖЕТ (нето)</b>	1565703	-299854	1427095	-298672	1534760	-301681	1150955	-337793	1238536
левове	-90719	-212307	-113697	-212151	-20311	-212959	228179	-212866	4965
валута	1656422	-87547	1540792	-86521	1555071	-88722	922776	-124927	1233571
<b>Вземания</b>	3900993	105289	3747267	103725	3891527	106625	3322729	67564	3369815
левове	909324	10816	886729	10703	880602	10492	838064	10287	814381
валута	2991669	94473	2860538	93022	3010925	96133	2484665	57277	2554534
<b>ДЦК</b>	2314365	100157	2106643	98632	2105095	101428	1580395	62446	1632730
Краткосрочни (до 12 месеца)	599195	7006	563723	6890	550343	6665	527620	6494	511476
Средосрочни (до 5 години)	544750	0	463954	0	474192	0	465302	0	494081
левове	171603	0	177416	0	178086	0	178519	0	179754
валута	373147	0	286538	0	296106	0	286783	0	296127
<b>Дългосрочни (над 5 години)</b>	1170420	93151	1078966	91742	1080560	94763	587473	55952	627173
левове	107916	1422	101254	1422	100639	1422	90465	1402	89036
валута	1062504	91729	977712	90320	979921	93341	492838	54330	536709
<b>Кредити</b>	1443612	0	1545961	0	1688595	0	1665949	0	1688018
левове	0	0	0	0	0	0	0	0	0
валута	1443612	0	1545961	0	1688595	0	1665949	0	1688018
<b>Други вземания</b>	143016	5132	94663	5093	97837	5197	76385	5118	49067
левове	30610	2388	44336	2391	51534	2405	37290	2371	14487
валута	112406	2744	50327	2702	46303	2792	39095	2747	34580


(продължава)



(продължение)

(млн. лв.)

	IX'98	X'98	XI'98	XII'98	I'99	II'99	III'99	IV'99	V'99									
	всички в т.ч. в банки ликвидация	всички в т.ч. в банки ликвидация	всички в т.ч. в банки ликвидация	всички в т.ч. в банки ликвидация	всички в т.ч. в банки ликвидация	всички в т.ч. в банки ликвидация	всички в т.ч. в банки ликвидация	всички в т.ч. в банки ликвидация	всички в т.ч. в банки ликвидация									
Други активи и пасиви (нето)	-2655931	-1582071	-2612499	-1567021	-2681187	-1516684	-2052725	-1439260	-2248803	-1527434	-2396029	-1536430	-2035828	-1413081	-1863202	-1383520	-1898068	-1348261
<b>ШИРОКИ ПАРИ М3</b>																		
левове	6064243	156274	5999980	152569	6174858	154142	6597173	151709	6272575	178511	6369438	169177	6261058	165505	6279755	166290	6235439	169708
валута	3404979	82637	3434597	82678	3525415	82671	4013047	81233	3697012	96310	3764482	91041	3669947	89223	3712661	89404	3631501	89569
	2659264	73637	2565383	69891	2649443	71471	2584126	70476	2575563	82201	2604956	78136	2591111	76282	2567094	76886	2603938	80139
<b>ПАРИ М1</b>																		
Пари извън банките	1463313	0	1440920	0	1501704	0	1742026	0	1600072	0	1632929	0	1566708	0	1580078	0	1559940	0
Безсрочни депозити (в левове)	815803	70563	850518	70592	897650	70575	1084103	70530	895769	84875	909674	80136	910930	78435	923862	79084	913264	79241
държавни предприятия	322523	48240	337529	48228	360013	48228	429270	48212	355420	57084	386606	55979	400578	55719	408464	54294	387252	54475
частни предприятия	417227	19091	434241	19133	442586	19116	553866	19085	443222	22935	426169	20765	415365	19476	421098	21551	431983	21527
население	56814	796	59238	795	62120	795	68569	795	69024	2400	69626	948	67307	796	70173	795	71667	795
небанкови финансови институции	19239	2436	19510	2436	32931	2436	32398	2438	28103	2456	27273	2444	27680	2444	24127	2444	22362	2444
<b>ПАРИ М2 (М1 + квазипари)</b>																		
Квазипари	5767638	149741	5697153	149049	5900636	150597	6328788	148198	6025330	174314	6140014	164982	6032832	161353	6053238	162140	6006419	162964
Срочни депозити (в левове)	3488522	79178	3405715	78457	3501282	80022	3502659	77668	3529489	89439	3597411	84846	3555194	82918	3549298	83056	3533215	83723
държавни предприятия	772425	10675	763009	10686	762185	10697	786447	10064	811700	10071	832943	10083	806387	10094	807193	9646	789851	9655
частни предприятия	45156	538	44897	538	34155	538	41094	532	42921	531	45988	532	42619	532	49015	531	63526	530
население	40156	6297	44549	6297	44877	6298	42816	6282	51314	6282	62043	6283	59983	6283	50352	5826	43020	5826
небанкови финансови институции	666214	3682	655916	3693	654145	3702	653226	3091	660779	3098	668526	3108	654399	3118	644980	3127	634710	3136
Степенови депозити (в левове)	20899	158	17647	158	29008	159	49311	159	56686	160	56386	160	49386	161	62846	162	48595	163
Депозити в чуждестранна валута	260089	826	264317	826	269410	826	292379	86	301060	635	306340	139	307458	86	307270	86	308723	86
<b>ПАРИ М3 (М2 + инструменти на паричния пазар и блокирани депозити)</b>																		
Инструменти на паричния пазар	2456008	67677	2378389	66945	2469687	68499	2423833	67518	2416729	78733	2458128	74624	2441349	72738	2434835	73324	2434641	73982
левове	491721	37715	395227	37312	454973	38181	426732	37600	366006	38773	362857	39669	334212	40333	337799	40685	318916	41041
валута	515221	17597	533895	17448	518182	17746	492205	17603	496402	19226	509595	19333	510508	19001	506834	19125	521084	19277
Депозити срещу внос и блокирани депозити	1343841	530	1344701	525	1395412	535	1405025	474	1454400	8612	1484185	3090	1504224	534	1498719	517	1503582	518
левове	105225	11835	104566	11660	101120	12037	99871	11841	99921	12122	101491	12532	92405	12870	91483	12997	91059	13146
валута	6064243	156274	5999980	152569	6174858	154142	6597173	151709	6272575	178511	6369438	169177	6261058	165505	6279755	166290	6235439	169708
Инструменти на паричния пазар	6907	159	7593	159	7821	159	7687	60	7877	60	8541	60	9567	60	3137	60	3722	60
левове	6778	159	7453	159	7676	159	7639	60	7843	60	8520	60	8961	60	3111	60	3478	60
валута	129	0	140	0	145	0	48	0	34	0	21	0	606	0	26	0	244	0
Депозити срещу внос и блокирани депозити	289698	6374	295224	3361	266401	3386	260698	3451	239368	4137	220883	4135	218659	4092	223380	4090	225298	6684
левове	86571	414	108380	415	86790	414	100453	493	80568	669	74076	623	69503	548	91147	528	56245	527
валута	203127	5960	186854	2946	179611	2972	160245	2958	158800	3468	146807	3512	149156	3544	132233	3562	169053	6157

▲ — прекъсване на динамичния ред.  
 Вж. Методологическите бележки.

Източник: БНБ.

## АНАЛИТИЧНА ОТЧЕТНОСТ НА БНБ ЗА 1998 И 1999 Г.

	Г'98	II'98	III'98	IV'98	V'98	VI'98	VII'98	VIII'98	IX'98	X'98	XI'98	XII'98	I'99	II'99	III'99	IV'99	V'99	
(млн. лв.)																		
<b>ЧУЖДЕСТРАННИ АКТИВИ</b>	4742290	5128291	5282869	5117139	5536175	5659665	5559317	5335146	5053491	5078569	5229482	5516000	5303123	5490342	5290720	5348619	5362082	
Международни резерви на БНБ	4172053	4558856	4713688	4701067	5130536	5244427	5149886	4922665	4665441	4683472	4821899	5119371	4905422	4973603	5061771	5118848	5132357	
в т. ч. монетарно злато	515611	515611	515611	515611	515611	515611	515611	507945	509178	498044	515611	496368	505152	515611	515611	515611	515611	
Други чуждестранни активи	570237	569435	569181	416072	405639	415238	409431	412481	388050	395097	407583	396629	397701	516739	228949	229771	229725	
<b>ВЗЕМАНИЯ ОТ ДЪРЖАВНИЯ БЮДЖЕТ</b>	1632915	1642442	1608840	1576684	1549889	1528491	1469379	1526724	1443612	1545961	1688595	1665949	1688018	1811524	1818827	1796894	1812513	
във валута	1632915	1642442	1608840	1576684	1549889	1528491	1469379	1526724	1443612	1545961	1688595	1665949	1688018	1811524	1818827	1796894	1812513	
в т. ч. заеми	1632915	1642442	1608840	1576684	1549889	1528491	1469379	1526724	1443612	1545961	1688595	1665949	1688018	1811524	1818827	1796894	1812513	
<b>ВЗЕМАНИЯ ОТ НЕФИНАНСОВИ ДЪРЖАВНИ ПРЕДПРИЯТИЯ</b>	660	660	661	661	661	661	661	661	661	661	661	661	661	661	661	661	661	
в левове	660	660	661	661	661	661	661	661	661	661	661	661	661	661	661	661	661	
<b>ВЗЕМАНИЯ ОТ НЕБАНКОВИ ФИНАНСОВИ ИНСТИТУЦИИ</b>	22	22	22	22	22	22	22	22	22	22	22	22	22	22	22	22	22	
в левове	22	22	22	22	22	22	22	22	22	22	22	22	22	22	22	22	22	
<b>ВЗЕМАНИЯ ОТ ТЪРГОВСКИТЕ БАНКИ</b>	287626	283261	283910	271250	267562	265459	263180	264539	257874	253861	257040	256463	257196	248255	248362	246224	245966	
в левове	152167	152218	154490	152052	152049	148307	148305	148305	148295	146020	146031	147597	145855	144203	144205	142732	142717	
Депозити	20	23	23	23	23	25	26	26	27	27	28	28	33	33	38	38	38	
Кредити	53404	53404	53404	53404	53404	53404	53404	53404	53393	52281	52277	52277	52277	51577	51574	51569	51555	
Просрочени	53404	53404	53404	53404	53404	53404	53404	53404	53393	52281	52277	52277	52277	51577	51574	51569	51555	
Други вземания	98743	98791	101063	98625	98622	94878	94875	94875	94875	93712	93726	95292	93545	92593	92593	91125	91124	
във валута	135459	131043	129420	119198	115513	117152	114875	116234	109579	107841	111009	108866	111341	104052	104157	103492	103249	
Депозити	9645	11697	9379	2946	2912	2963	2895	2933	2762	2383	2448	2416	2467	2533	2500	2495	2491	
Кредити	105953	100680	101201	97777	94138	95410	93525	94568	89143	87968	90488	88818	90779	83886	83949	83934	83645	
Просрочени	105953	100680	101201	97777	94138	95410	93525	94568	89143	87968	90488	88818	90779	83886	83949	83934	83645	
Други вземания	19861	18666	18840	18475	18463	18779	18455	18733	17674	17490	18073	17632	18095	17633	17708	17063	17113	
<b>ДРУГИ ПОЗИЦИИ (нето)</b>	-392284	-382108	-345693	-338364	-329969	-314169	-308760	-314120	-291784	-295971	-303810	-289061	-304496	-406056	-111171	-107368	-109558	
в левове	-191294	-179216	-143274	-138419	-133252	-129921	-129035	-132026	-116466	-118678	-124252	-108998	-121894	-113375	-110060	-106201	-108387	
във валута	-200990	-202892	-202419	-199945	-196717	-184248	-179725	-182094	-175318	-177293	-179558	-180063	-182602	-292681	-1111	-1167	-1171	
<b>РЕЗЕРВНИ ПАРИ</b>	1957995	1892905	2095001	1920731	1916288	2074151	2147645	2179409	2044877	2079443	2230835	2387369	2225451	2202995	2200315	2229536	2145793	
Пари извън банките	1203366	1243725	1285373	1305105	1323723	1416209	1498762	1531232	1463313	1440920	1501704	1742026	1600072	1632929	1566708	1580078	1559940	
Банкови резерви	750750	648721	808694	615111	592506	654847	648205	648123	581551	638514	729121	645337	625376	570058	633556	649455	585846	
в левове	610584	510062	670230	483083	397742	513679	483719	483196	449620	501329	599987	483084	503313	428497	438977	490643	400371	
Задължителни минимални резерви	314132	319364	327647	347308	288265	353900	323513	366393	379798	360966	394188	309961	351607	348326	303241	320533	303627	
Свръхрезерви	209561	110600	267937	60888	39246	85809	80065	17097	-24062	53936	108600	70119	63434	-7605	43410	84959	-7438	
Каси на ТБ	86891	80098	74646	74887	70231	73970	80141	99706	93884	86427	97199	103004	88272	87776	92326	85151	104182	

(продължава)

(млн. лв.)

(продължение)	Г'98	II'98	III'98	IV'98	V'98	VI'98	VII'98	VIII'98	IX'98	X'98	XI'98	ХІІ'98	I'99	II'99	III'99	IV'99	V'99
във валута	140166	138659	138464	132028	194764	141168	164486	164927	131931	137185	129134	162253	122063	141561	194579	158812	185475
Задължителни минимални резерви	130236	132718	132310	125819	188426	133904	158755	159115	131542	136783	128810	162248	122058	141555	194573	158806	185475
Свръхрезерви	9930	5941	6154	6209	6338	7264	5731	5812	389	402	324	5	5	6	6	6	0
Други депозити на небанкови институции и население в левове	3879	459	934	515	59	3095	678	54	13	9	10	6	3	8	51	3	7
<b>СРОЧНИ, СПЕСТОВНИ И ДЕПОЗИТИ В ЧУЖДЕСТРАННА ВАЛУТА</b>	718	362	338	337	333	335	333	334	329	311	314	10314	10316	17320	9608	3323	323
<b>ИНСТРУМЕНТИ НА ПАРИЧНИЯ ПАЗАР И БЛОКИРАНИ ДЕПОЗИТИ</b>	16174	16174	1652950	1622701	1891536	1888850	1822520	1733524	1643579	1748805	1892415	1871136	1896481	2022769	2034863	2015400	2031767
<b>ЧУЖДЕСТРАННИ ПАСИВИ</b>	1677479	1686471	1652950	1622701	1891536	1888850	1822520	1733524	1643579	1748805	1892415	1871136	1896481	2022769	2034863	2015400	2031767
<b>ДЕПОЗИТИ НА ДЪРЖАВНИЯ БЮДЖЕТ в левове</b>	1186033	1698625	1686645	1781593	1847829	1805121	1645096	1562019	1480480	1453007	1467010	1527141	1545510	1621583	1729976	1858134	1951972
<b>във валута</b>	455931	602714	679221	719799	630379	455831	507158	620833	595632	562195	449709	303081	453145	491322	697445	846587	959878
	730102	1095911	1007424	1061794	1217450	1349290	1137938	941186	884848	890812	1017301	1224060	1092365	1130261	1032531	1011547	992094
<b>ДЕПОЗИТИ НА ДЪРЖАВНИ ФОНДОВЕ И ИЗВЪНБЮДЖЕТНИ СМЕТКИ в левове</b>	449210	359480	311360	371412	437481	436742	435245	401889	353998	374197	324149	420697	321646	327607	248215	239941	241097
<b>във валута</b>	223523	233428	189836	273146	338087	314901	332033	291267	301435	311719	259873	302535	231921	231807	140039	132748	130311
	225687	126052	121524	98266	99394	121841	103212	110622	52563	62478	64276	118162	89725	95800	108176	107193	110786
<b>СОБСТВЕН КАПИТАЛ</b>	983619	1018547	1067760	914014	914247	917283	915306	918042	923524	910253	940188	916255	927499	949887	1011977	938939	941309

Вж. Методологическите бележки.

Източник: БНБ.

**АНАЛИТИЧНА ОТЧЕТНОСТ НА ТЪРГОВСКИТЕ БАНКИ ЗА 1998 И 1999 Г.**

(млн. лв.)

	Г'98		II'98		III'98		IV'98		V'98		VI'98		VII'98		VIII'98	
	всички банки	в т.ч. в ликвидация	всички банки	в т.ч. в ликвидация	всички банки	в т.ч. в ликвидация	всички банки	в т.ч. в ликвидация	всички банки	в т.ч. в ликвидация	всички банки	в т.ч. в ликвидация	всички банки	в т.ч. в ликвидация	всички банки	в т.ч. в ликвидация
<b>РЕЗЕРВИ</b>	691982	16022	610373	16174	738462	12379	580365	11316	564240	11296	617378	13303	624453	13116	604178	12939
<b>ЧУЖДЕСТРАННИ АКТИВИ</b>	2931656	140799	3031899	141280	2957431	140646	2955322	113800	2864315	110137	2952057	113168	2930225	111035	3228768	115628
<b>ВЗЕМАНИЯ ОТ ДЪРЖАВНИ БЮДЖЕТ</b>	2535930	112946	2567226	112710	2452809	113219	2457632	111201	2461027	110265	2452018	111561	2407609	109172	2505483	112098
в левове	913681	10794	939005	9949	966229	9667	987549	9681	979337	9626	903078	9352	883741	9290	893841	10928
във валута	1622249	102152	1628221	102761	1486580	108552	1470083	101520	1481690	100639	1548940	102209	1523868	99882	1611642	101170
<b>ВЗЕМАНИЯ ОТ ДЪРЖАВНИ ФОНДОВЕ</b>																
<b>И ИЗВЪНБЮДЖЕТНИ СМЕТКИ</b>																
в левове	12	0	25	0	29	0	29	0	16	0	16	0	17	0	18	0
във валута	12	0	25	0	29	0	29	0	16	0	16	0	17	0	18	0
<b>ВЗЕМАНИЯ ОТ МЕСТНИТЕ БЮДЖЕТИ</b>																
в левове	4	1	3	1	4	1	3207	1	3532	1	6940	1	9125	1	10805	1
във валута	4	1	3	1	4	1	3207	1	3532	1	5765	1	9125	1	10805	1
всички банки	0	0	0	0	0	0	0	0	0	0	1175	0	0	0	0	0
<b>ВЗЕМАНИЯ ОТ НЕФИНАНСОВИ ДЪРЖАВНИ ПРЕДПРИЯТИЯ</b>																
в левове	1275729	563494	1238267	537846	1127422	475457	1106528	454502	1095362	447684	973711	421425	951295	413466	967532	431847
във валута	336223	28368	325751	27358	305625	26681	314307	24530	308738	24391	248204	23516	236689	28894	252453	34001
всички банки	939506	535126	912516	510488	821797	448776	792221	429972	786624	423293	725507	397909	714606	384572	715079	397846
<b>ВЗЕМАНИЯ ОТ ЧАСТНИ ПРЕДПРИЯТИЯ</b>																
в левове	2036633	1202503	2066689	1186767	2056713	1156972	1947343	1042928	1986605	1030350	2000210	994688	2006125	974833	2058406	965375
във валута	436493	77917	463787	76835	488051	75768	504062	63557	520164	62972	537066	62355	580516	63575	597631	62020
всички банки	1600140	1124586	1602902	1109932	1568662	1081204	1443281	979371	1466441	967378	1463144	932333	1425609	911258	1460775	903355
<b>ВЗЕМАНИЯ ОТ НАСЕЛЕНИЕТО</b>																
в левове	186998	2202	215118	2172	247630	2229	292129	2167	328475	2024	364951	967	406819	910	436835	771
във валута	180812	221	208854	218	241302	160	285725	140	322221	122	359333	119	398306	111	431910	117
всички банки	6186	1981	6264	1954	6328	2069	6404	2027	6254	1902	5618	848	8513	799	4925	654
<b>ВЗЕМАНИЯ ОТ НЕБАНКОВИ ФИНАНСОВИ ИНСТИТУЦИИ</b>																
в левове	90294	82050	87655	79137	74526	64167	73422	59896	72488	59063	72006	60486	71175	59143	42989	29338
във валута	12115	10629	12588	10629	2357	1576	2046	1429	2056	1429	3155	1429	3947	1429	4386	1377
всички банки	78179	71421	75067	68508	72169	62591	71376	58467	70432	57634	68851	59057	67228	57714	38603	27961
<b>ДРУГИ ПОЗИЦИИ (НЕТО)</b>																
в левове	-2715349	-1530495	-2678593	-1495017	-2477897	-1427876	-2196783	-1281021	-2216088	-1243731	-2544645	-1582095	-2490789	-1571594	-2713251	-1656743
във валута	-2630187	-1576859	-2600177	-1556205	-2402435	-1481080	-2134535	-1370715	-2123615	-1339023	-2440916	-1680418	-2373681	-1627126	-2587683	-1724255
всички банки	-85162	46364	-78416	61188	-75462	53204	-62248	89694	-92473	95292	-103729	98323	-117108	55532	-125568	67512
<b>БЕЗСРОЧНИ ДЕПОЗИТИ (в левове)</b>																
държавни предприятия	770253	44277	741307	44273	811182	43484	814131	63252	758492	67251	810506	70120	805888	70630	827643	70578
частни предприятия	340573	25963	346683	25966	376951	25342	391890	42994	359477	44943	359605	47958	349956	48311	336917	48278
население	359133	17101	331083	17094	363346	17022	351470	19128	330339	19038	380823	18926	382810	19088	403817	19068
небанковски финансови институции	42245	899	43893	899	44718	797	44710	794	47677	840	50689	806	55770	801	57322	796
всички банки	28302	314	19649	314	26167	323	26061	336	20999	2430	19389	2430	17352	2430	29587	2436
<b>СРОЧНИ, СПЕСТОВНИ И ДЕПОЗИТИ В ЧУЖДЕСТРАННА ВАЛУТА</b>																
в левове	3644248	151035	3640779	147076	3507766	120921	3515609	91332	3471709	86872	3458563	86973	3500524	80447	3587799	82528
във валута	817669	10788	832207	10787	829887	10224	831950	12951	792605	10004	788770	9473	810632	10134	798876	10694
всички банки	35407	894	40213	917	45071	783	61277	614	35995	595	32177	575	43980	581	43568	560
държавни предприятия	41553	5202	40846	5178	44883	5042	44883	6325	35118	6328	41889	6270	40381	6270	40381	6301
частни предприятия	703869	4533	709133	4533	712412	4239	701316	2911	692078	2929	693614	2414	696519	3127	688499	3676
население	36840	159	42015	159	27521	160	25993	2249	24040	155	27861	156	28244	156	26606	157
небанковски финансови институции																

(продължава)

(млн. лв.)

(продължение)

	Г'98		II'98		III'98		IV'98		V'98		VI'98		VII'98		VIII'98	
	всички банки	в т.ч. в ликвидация	всички банки	в т.ч. в ликвидация	всички банки	в т.ч. в ликвидация	всички банки	в т.ч. в ликвидация	всички банки	в т.ч. в ликвидация	всички банки	в т.ч. в ликвидация	всички банки	в т.ч. в ликвидация	всички банки	в т.ч. в ликвидация
<b>СПЕСТОВНИ ДЕПОЗИТИ (в левове)</b>	228600	2253	234333	2253	238431	576	241087	202	243673	202	253545	92	261829	91	264822	826
<b>ДЕПОЗИТИ В ЧУЖДЕСТРАННА ВАЛУТА</b>	2597979	137994	2574239	134036	2439448	110121	2442572	78179	2435431	76666	2416248	77408	2428063	70222	2524101	71008
държавни предприятия	646719	82913	608238	83561	495755	68334	500009	40244	480812	39019	466284	40575	465643	39191	507330	39637
частни предприятия	519844	24855	482407	21722	462519	19411	478018	18277	511256	18122	482303	18684	486551	18116	510499	18239
население	1323657	15107	1337532	13545	1349102	7054	1336685	6970	1331341	6948	1358961	5377	1369674	427	1389511	489
небанкови финансови институции	107759	15119	146062	15208	132072	15322	127860	12688	112022	12577	108700	12772	106195	12488	116761	12643
<b>ИНСТРУМЕНТИ НА ПАРИЧНИЯ ПАЗАР И БЛОКИРАНИ ДЕПОЗИТИ</b>	244295	8149	256578	8173	335725	7644	306711	7481	313235	7415	339039	7361	307035	7154	302220	6600
<b>ПОЛУЧЕНИ ЗАЕМИ И СЪУЧАСТИЯ</b>	4537	149	4702	149	4661	149	4723	159	4646	159	4527	159	5846	159	6625	159
в левове	4509	149	4677	149	4638	149	4682	159	4589	159	4421	159	5727	159	6495	159
държавни предприятия	4360	0	4479	0	4440	0	4476	0	4385	0	4211	0	5520	0	6292	0
частни предприятия	99	99	148	99	148	99	146	99	144	99	150	99	147	99	143	99
население	0	0	0	0	0	0	0	0	0	0	0	0	0	0	0	0
небанкови финансови институции	50	50	50	50	50	50	50	50	50	50	50	50	50	50	50	50
във валута	28	0	25	0	23	0	41	0	57	0	106	0	119	0	130	0
частни предприятия	28	0	25	0	23	0	20	0	18	0	52	0	48	0	44	0
небанкови финансови институции	0	0	0	0	0	0	21	0	39	0	54	0	71	0	86	0
<b>ДЕПОЗИТИ СРЕЩУ ВНОС И БЛОКИРАНИ ДЕПОЗИТИ</b>	239758	8000	251876	8024	331064	7495	301988	7322	308589	7256	334512	7202	301189	6995	295595	6441
в левове	51572	490	52342	490	84640	520	71707	476	77439	452	91782	435	78081	407	69671	413
държавни предприятия	15241	71	14530	71	23539	110	17228	103	18411	79	19002	92	15355	65	14051	67
частни предприятия	17644	239	17251	239	19295	231	20684	217	25233	217	32392	218	27512	218	29698	218
население	7628	165	9059	165	11777	164	7528	152	8218	152	13561	121	9105	121	8540	125
небанкови финансови институции	11059	15	11502	15	30029	15	26267	4	25577	4	26827	4	26109	3	17382	3
във валута	188186	7510	199534	7534	246424	6975	230281	6846	231150	6804	242730	6767	223108	6588	225924	6028
държавни предприятия	132790	5306	133435	5368	152675	5194	148810	5180	138458	5170	138458	5184	115400	5147	115793	4576
частни предприятия	46387	1894	57101	1853	79092	1606	70612	1493	77405	1462	89795	1580	93431	1437	93939	1448
население	5865	158	5426	160	5333	20	5371	21	5467	21	5627	2	5383	3	5901	3
небанкови финансови институции	3144	152	3572	153	9324	155	5488	152	8894	151	8850	1	8894	1	10291	1
<b>ЧУЖДЕСТРАННИ ПАСИВИ</b>	1131166	499871	1184717	501175	1068764	485267	1075458	483429	1082747	481557	1064190	479954	1065131	479199	1136642	479851
в левове	6201	360	6334	360	6589	309	7330	527	7858	677	12941	680	13294	694	12350	686
във валута	1124965	499511	1178383	500815	1062175	484958	1068128	482902	1074889	480880	1051249	479274	1051837	478505	1124292	479165
<b>ДЕПОЗИТИ НА ДЪРЖАВНИЯ БЮДЖЕТ</b>	657581	383386	669834	384343	689211	392413	749190	392249	752225	391124	750365	397462	765775	397404	1027113	418198
в левове	266089	191915	278894	198788	333178	230202	395661	233114	396509	233400	385391	236553	378414	216202	401459	224680
във валута	391492	191471	390940	185555	356033	162211	353529	159135	355716	157724	364974	160909	387361	181202	625654	193518
<b>ДЕПОЗИТИ НА ДЪРЖАВНИ ФОНДОВЕ И ИЗВЪНБЮДЖЕТНИ СМЕТКИ</b>	129178	5399	122809	5417	112208	5471	112898	5403	124827	5385	121159	5416	138379	5370	140283	5405
в левове	47528	2208	48189	2208	43764	2213	48138	2213	55936	2213	59449	2213	67184	2213	73962	2214
във валута	81650	3191	74620	3209	68444	3258	64760	3190	68891	3172	61710	3203	71195	3157	66321	3191
<b>ДЕПОЗИТИ НА МЕСТНИТЕ БЮДЖЕТИ</b>	75033	779	68594	781	96293	808	103289	801	111183	798	116607	803	130362	796	138049	796
в левове	71932	450	65775	450	93093	471	99990	471	108044	471	113387	471	125460	471	133252	462
във валута	3101	329	2819	331	3200	337	3299	330	3139	327	3220	332	4902	325	4797	334
<b>СОБСТВЕН КАПИТАЛ</b>	382163	-503379	454026	-510173	555956	-518808	541870	-529161	545520	-513314	234175	-914600	202961	-930901	-17967	-1052698
Капитал и резерви	657931	154472	703133	154600	766995	192911	836385	203763	999423	203583	1181529	203516	1191305	202941	1189489	201131
Финансов резултат	-275768	-657851	-249107	-664773	-211039	-711719	-294515	-732924	-453903	-716897	-947354	-1118116	-988344	-1133842	-1207456	-1253829

(продължава)



(продължение)

(млн. лв.)

	IX'98	X'98	XI'98	IX'99	III'99	IV'99	V'99											
	всички в т.ч. в банки ликвидация	всички в т.ч. в банки ликвидация	всички в т.ч. в банки ликвидация	всички в т.ч. в банки ликвидация	всички в т.ч. в банки ликвидация	всички в т.ч. в банки ликвидация	всички в т.ч. в банки ликвидация											
<b>РЕЗЕРВИ</b>	554946	12517	617010	8044	680191	6185	651188	5336	564824	5731	517823	5687	531033	5337	587258	4990	507609	5002
<b>ЧУЖДЕСТРАННИ АКТИВИ</b>	2854136	110369	2895687	104486	3010543	103923	2828235	102188	2560940	161955	2762387	170116	2749493	174014	2580112	155502	2628203	160241
<b>ВЗЕМАНИЯ ОТ ДЪРЖАВНИ БЮДЖЕТ</b>	2457381	105289	2201306	103725	2202932	106625	1656780	67564	1681797	69594	1641650	52390	1669621	53461	1639299	53830	1668513	54422
в левове	909324	10816	886729	10703	880602	10492	838064	10287	814381	9927	813082	10043	963897	10026	934379	9802	951697	9799
във валута	1548057	94473	1314577	93022	1322330	96133	818716	57277	867416	59667	828568	42347	705724	43435	704920	44028	716816	44623
<b>ВЗЕМАНИЯ ОТ ДЪРЖАВНИ ФОНДОВЕ И ИЗВЪНБЮДЖЕТНИ СМЕТКИ</b>	15	0	23	0	29	0	81	0	81	0	83	0	100	0	119	0	143	0
в левове	15	0	23	0	29	0	81	0	81	0	83	0	100	0	119	0	143	0
<b>ВЗЕМАНИЯ ОТ МЕСТНИТЕ БЮДЖЕТИ</b>	13049	1	13613	1	17211	1	17052	1	17052	1	3174	1	3229	1	2960	1	3222	1
в левове	13049	1	13613	1	17211	1	17052	1	17052	1	3174	1	3229	1	2960	1	3222	1
във валута	0	0	0	0	0	0	0	0	0	0	0	0	0	0	0	0	0	0
<b>ВЗЕМАНИЯ ОТ НЕФИНАНСОВИ ДЪРЖАВНИ ПРЕДПРИЯТИЯ</b>	928982	389984	9211031	378408	939555	385355	944246	380160	934085	373574	907377	349255	828669	305773	804633	297979	789211	300428
в левове	275925	34169	304835	34114	285641	34052	298585	34042	288763	35297	291322	35740	264638	37733	241523	33672	239069	33624
във валута	653057	355815	616196	344294	653914	351303	645661	346118	645322	338277	616055	313515	564031	268040	563110	264307	550142	266804
<b>ВЗЕМАНИЯ ОТ ЧАСТНИ ПРЕДПРИЯТИЯ</b>	2098601	930705	2143470	931891	2224783	941458	2253167	932790	2330878	987227	2385831	1012135	2294400	926354	2375470	935443	2442902	936724
в левове	675319	83003	722893	90290	793560	136757	801681	93613	893399	195542	907570	195745	974566	228824	1013925	240563	1028060	241438
във валута	1423282	847702	1420577	841601	1431223	804701	1451486	839177	1435479	791685	1478261	816390	1319834	697530	1361545	694880	1414842	695286
<b>ВЗЕМАНИЯ ОТ НАСЕЛЕНИЕТО</b>	473524	736	478474	713	480659	710	480491	600	484861	895	490892	777	498023	764	507481	1812	513491	1903
в левове	466849	116	472757	115	474879	112	476006	109	480264	393	486286	261	493541	240	501828	236	507773	231
във валута	6675	620	5717	598	5780	598	4485	491	4597	502	4606	516	4482	524	5653	1576	5718	1672
<b>ВЗЕМАНИЯ ОТ НЕБАНКОВИ ФИНАНСОВИ ИНСТИТУЦИИ</b>	38939	27487	36787	25496	39303	26304	37971	26042	38660	26941	39731	27789	40682	28507	40567	28828	40835	29171
в левове	2960	1377	2998	1377	4319	1377	3565	1518	3413	1814	3232	1814	3130	1814	2508	1815	2486	1815
във валута	35979	26110	33789	24119	34984	24927	34406	24524	35247	25127	36499	25975	37552	26693	38059	27013	38349	27356
<b>ДРУГИ ПОЗИЦИИ (НЕТО)</b>	-2595416	-1594588	-2548885	-1575065	-2585487	-1522869	-2025978	-1444596	-2140951	-1533165	-2185993	-1542117	-2070496	-1418418	-1939861	-1388510	-1956239	-1353263
в левове	-2507013	-1657518	-2457319	-1639546	-2509677	-1588759	-1947256	-1510791	-2055145	-1552929	-2113598	-1579854	-2035408	-1500531	-1920002	-1455344	-1930862	-1421126
във валута	-88403	62930	-91566	64481	-75810	65890	-78722	66195	-85806	19764	-72395	37737	-35088	82113	-19859	66834	-25377	67863
<b>БЕЗСРОЧНИ ДЕПОЗИТИ (в левове)</b>	815790	70563	850509	70592	897640	70575	1084097	70530	895766	84875	909666	80136	910879	78435	923859	79084	913257	79241
държавни предприятия	322523	48240	337529	48228	360013	48228	429270	48212	355420	57084	386606	55979	400578	55719	408464	54294	387252	54475
частни предприятия	417227	19091	434241	19133	442586	19116	553866	19085	443222	22935	426169	20765	415365	19476	421098	21551	431983	21527
население	56814	796	59238	795	62120	795	68569	795	69024	2400	69626	948	67307	796	70173	795	71667	795
небанковски финансови институции	19226	2436	19501	2436	32921	2436	32392	2438	28100	2456	27265	2444	27629	2444	24124	2444	22355	2444
<b>СРОЧНИ, СПЕСТОВНИ И ДЕПОЗИТИ В ЧУЖДЕСТРАННА ВАЛУТА</b>	3488193	79178	3405404	78457	3500968	80022	3492345	77668	3519173	89439	3580091	84846	3545586	82918	3545975	83056	3532892	83723
<b>СРОЧНИ ДЕПОЗИТИ (в левове)</b>	772425	10675	763009	10686	762185	10697	776446	10064	801699	10071	815941	10083	797099	10094	804191	9646	789851	9655
държавни предприятия	45156	538	44897	538	34155	538	41094	532	42921	531	45988	532	42619	532	49015	531	63526	530
частни предприятия	40156	6297	44549	6297	44877	6298	42816	6282	51314	6282	55042	6283	50695	6283	47350	5826	43020	5826
население	666214	3682	655916	3693	654145	3702	653226	3091	660779	3098	668526	3108	654399	3118	644980	3127	634710	3136
небанковски финансови институции	20899	158	17647	158	29008	159	39310	159	46685	160	46385	160	49386	161	62846	162	48595	163
<b>СПЕСТОВНИ ДЕПОЗИТИ (в левове)</b>	260089	826	264317	826	269410	826	292379	86	301060	635	306340	139	307458	86	307270	86	308723	86
(продължава)																		



## ГОДИШНА БАНКОВА СТАТИСТИКА НА ТЪРГОВСКИТЕ БАНКИ ЗА 1998 г.

## ДЕПОЗИТИ В ЛЕВОВЕ ПО РАЗМЕР И СЕКТОРИ НА ИКОНОМИКАТА

Приложение 1  
Форма 1а

Сектори	Мярка	Шифър	до 50 хил. лв.	до 100 хил. лв.	до 1000 хил. лв.	до 5000 хил. лв.	до 10 000 хил. лв.	над 10 000 хил. лв.	Всичко
а	б	в	4	5	6	7	8	9	10
Централна банка	бр.	1000	0	0	0	0	1	10	11
	хил. лв.		0	0	0	0	8000	765285	773285
Търговски банки	бр.	2000	216	17	40	65	31	210	579
	хил. лв.		1523	1170	3798975	171047	210843	134373472	138557030
Други банки	бр.	3000	1	0	4	6	11	33	55
	хил. лв.		17	0	2182	17058	54220	15697335	15770812
Небанкови финансови институции	бр.	4000	661	201	566	419	139	458	2444
	хил. лв.		105545	15030	229819	1026445	977749	68528573	70883161
Домакинства и граждани	бр.	5000	6567701	1203817	1976826	139854	4930	2000	9895128
	хил. лв.		89605774	84948733	528187612	225173148	32121681	44599596	1004636544
Нефинансови частни търговци	бр.	6000	215123	35537	52939	23965	6665	8741	342970
	хил. лв.		3261874	2550702	18055829	65704100	47099535	473116743	609788783
Нефинансови държавни търговци	бр.	7000	31716	4704	14270	6005	1685	3280	61660
	хил. лв.		298379	338148	5422883	14669471	12378424	435860449	468967754
Бюджет	бр.	8000	8657	940	3352	2148	636	1570	17303
	хил. лв.		103649	74525	1436239	5471037	4763062	241533695	253382207
- републикански бюджет	бр.	8100	1867	44	171	138	56	156	2432
	хил. лв.		9514	3178	61415	318119	447246	80150135	80989607
- местни бюджети	бр.	8200	4223	599	2456	1444	385	799	9906
	хил. лв.		34315	47169	1102652	3838344	2845069	93859781	101727330
- други разпоредители с бюджетни средства	бр.	8300	2567	297	725	566	195	615	4965
	хил. лв.		59820	24178	272172	1314574	1470747	67523779	70665270
Чуждестранни лица	бр.	9000	31299	854	1302	295	71	112	33933
	хил. лв.		129853	60528	354167	665716	678398	10651634	12540296
- банки	бр.	9100	9	1	9	2	1	0	22
	хил. лв.		53	63	3139	6549	141629	0	151433
- други финансови институции	бр.	9200	1	2	3	1	0	2	9
	хил. лв.		42	150	839	1686	0	77661	80378
- търговци	бр.	9300	272	75	196	96	25	64	728
	хил. лв.		5502	5020	62315	239939	180609	9424777	9918162
- граждани	бр.	9400	31017	776	1094	196	45	46	33174
	хил. лв.		124256	55295	287874	417542	356160	1149196	2390323
<b>Всичко</b>	<b>бр.</b>	<b>9999</b>	<b>6855374</b>	<b>1246070</b>	<b>2049299</b>	<b>172757</b>	<b>14169</b>	<b>16414</b>	<b>10354083</b>
	<b>хил. лв.</b>		<b>93506614</b>	<b>87988836</b>	<b>557487706</b>	<b>312898022</b>	<b>98291912</b>	<b>1425126782</b>	<b>2575299872</b>

 Вж. Методологическите бележки.

ДЕПОЗИТИ ВЪВ ВАЛУТА ПО РАЗМЕР И СЕКТОРИ НА ИКОНОМИКАТА

Приложение 2  
Форма 1б

Сектори	Мярка	Шифър	до 50 хил. лв.	до 100 хил. лв.	до 1000 хил. лв.	до 5000 хил. лв.	до 10 000 хил. лв.	над 10 000 хил. лв.	Всичко
а	б	в	4	5	6	7	8	9	10
Централна банка	бр.	1000	0	0	1	1	0	18	20
	хил. лв.		0	0	327	4566	0	8258940	8263833
Търговски банки	бр.	2000	31	2	59	45	22	252	411
	хил. лв.		373	169	25266	128843	153600	232077309	232385560
Други банки	бр.	3000	0	0	4	3	3	16	26
	хил. лв.		0	0	2983	17747	22836	24281956	24325522
Небанкови финансови институции	бр.	4000	277	57	283	134	50	177	978
	хил. лв.		2281	5853	114605	311039	356540	96661168	97451486
Домакинства и граждани	бр.	5000	83237	52519	219716	170587	40507	26302	592868
	хил. лв.		1710303	4190995	93723426	406515883	288159447	611190219	1405490273
Нефинансови частни търговци	бр.	6000	14872	4805	23063	6485	2185	4654	56064
	хил. лв.		396284	373145	9207185	15097023	16286362	485079310	526439309
Нефинансови държавни търговци	бр.	7000	1182	668	3229	1643	495	1636	8853
	хил. лв.		23424	54374	1453377	4050618	3635617	393142851	402360261
Бюджет	бр.	8000	113	35	206	200	109	353	1016
	хил. лв.		1371	2685	106038	560959	817571	173720628	175209252
- републикански бюджет	бр.	8100	40	7	39	61	42	115	304
	хил. лв.		157	498	16694	158249	294786	124964079	125434463
- местни бюджети	бр.	8200	40	15	90	67	32	66	310
	хил. лв.		807	1325	55293	231381	266508	7494116	8049430
- други разпоредители с бюджетни средства	бр.	8300	33	13	77	72	35	172	402
	хил. лв.		407	862	34051	171329	256277	41262433	41725359
Чуждестранни лица	бр.	9000	6866	4885	7330	2624	870	1155	23730
	хил. лв.		177193	467898	5436599	8521894	6948401	340138274	361690259
- банки	бр.	9100	26	4	22	30	12	118	212
	хил. лв.		96	292	9874	85111	84654	226982608	227162635
- други финансови институции	бр.	9200	2	0	5	5	1	14	27
	хил. лв.		42	0	2707	12449	8375	25403403	25426976
- търговци	бр.	9300	210	88	579	345	153	457	1832
	хил. лв.		3131	6509	279211	800350	1204148	61520763	63814112
- граждани	бр.	9400	6628	4793	6724	2244	704	566	21659
	хил. лв.		173924	461097	5144807	7623984	5651224	26231500	45286536
<b>Всичко</b>	<b>бр.</b>	<b>9999</b>	<b>106578</b>	<b>62971</b>	<b>253891</b>	<b>181722</b>	<b>44241</b>	<b>34563</b>	<b>683966</b>
	<b>хил. лв.</b>		<b>2311229</b>	<b>5095119</b>	<b>110069806</b>	<b>435208572</b>	<b>316380374</b>	<b>2364550655</b>	<b>3233615755</b>

## ДЕПОЗИТИ В ЛЕВОВЕ ПО РАЗМЕР И ОТРАСЛИ

Приложение 3  
Форма 2а

Отраслова съвкупност	Мярка	Шифър	до 50 хил. лв.	до 100 хил. лв.	до 1000 хил. лв.	до 5000 хил. лв.	до 10 000 хил. лв.	над 10 000 хил. лв.	Всичко
а	б	в	4	5	6	7	8	9	10
Селско и горско стопанство, лов и риболов	бр.	10000	5238	1852	2885	2065	680	852	13572
	хил. лв.		111559	152544	1222346	5459189	4814929	36662841	48423408
Добивна индустрия	бр.	11000	262	174	386	306	106	142	1376
	хил. лв.		6594	14591	246445	1200204	907676	20724077	23099587
Преработваща индустрия	бр.	12000	109918	12031	18828	7025	2245	2546	152593
	хил. лв.		1096915	915969	8008948	18499912	17159090	195397835	241078669
Производство и разпределение на електро- и топлоенергия, газ и вода	бр.	13000	477	187	405	235	100	298	1702
	хил. лв.		10170	15029	237223	763116	1056390	84503198	86585126
Строителство	бр.	14000	5224	2160	3280	2128	746	1151	14689
	хил. лв.		107764	175620	1335250	6224563	5517909	70088115	83449221
Търговия, ремонт на автомобили и битова техника	бр.	15000	66831	21153	26294	12757	4754	4928	136717
	хил. лв.		1594097	1607262	10387214	37983312	34634734	258974142	345180761
Hotели, общежития и обществено хранене	бр.	16000	1478	975	1492	551	216	199	4911
	хил. лв.		46169	89459	1151869	1722974	1734639	13777597	18522707
Транспорт, съобщения, агенции за пътуване и туризъм	бр.	17000	6195	2213	2798	1724	616	724	14270
	хил. лв.		133945	164628	1233973	4827100	4782967	66092893	77235506
Финанси, кредит и застраховки	бр.	18000	1129	368	706	656	291	748	3898
	хил. лв.		12781	32039	333378	3750607	2247314	219315636	225691755
Операции с недвижимо и движимо имущество, наеми, бизнес услуги	бр.	19000	2779	1547	1429	1185	391	445	7776
	хил. лв.		71146	133624	685813	4009415	3057044	25844582	33801624
Държавно управление	бр.	20000	341	322	165	176	53	67	1124
	хил. лв.		12647	31744	127352	755269	482095	26308023	27717130
Образование	бр.	21000	457	215	456	149	45	68	1390
	хил. лв.		8753	19424	337901	500213	387511	2243604	3497406
Здравеопазване и ветеринарна дейност	бр.	22000	548	315	560	288	130	98	1939
	хил. лв.		13347	25973	379156	985732	1119318	3837445	6360971
Други услуги и дейности на неправителствени организации	бр.	23000	30121	3967	10519	3560	717	896	49780
	хил. лв.		271164	283701	3982658	8308651	5066440	65970180	83882794
Домакинства с наети на работа лица	бр.	24000	456	239	608	135	12	3	1453
	хил. лв.		4117	22469	565020	654669	99482	206639	1552396
Екстериториални организации и институции	бр.	25000	47	17	51	41	7	27	190
	хил. лв.		907	1207	22469	89565	50114	2954040	3118302
<b>Всичко</b>	<b>бр.</b>	<b>99999</b>	<b>231501</b>	<b>47735</b>	<b>70862</b>	<b>32981</b>	<b>11109</b>	<b>13192</b>	<b>407380</b>
	<b>хил. лв.</b>		<b>3502075</b>	<b>3685283</b>	<b>30257015</b>	<b>95734491</b>	<b>83117652</b>	<b>1092900847</b>	<b>1309197363</b>

## ДЕПОЗИТИ ВЪВ ВАЛУТА ПО РАЗМЕР И ОТРАСЛИ

Приложение 4  
Форма 2б

Отраслова съвкупност	Мярка	Шифър	до 50 хил. лв.	до 100 хил. лв.	до 1000 хил. лв.	до 5000 хил. лв.	до 10 000 хил. лв.	над 10 000 хил. лв.	Всичко
а	б	в	4	5	6	7	8	9	10
Селско и горско стопанство, лов и риболов	бр.	10000	219	149	848	459	214	203	2092
	хил. лв.		3170	10166	364351	956152	1379189	22876964	25589992
Добивна индустрия	бр.	11000	59	59	235	196	154	90	793
	хил. лв.		888	4636	131988	687621	1246391	6833983	8905507
Преработваща индустрия	бр.	12000	1200	741	3883	2230	955	1337	10346
	хил. лв.		16068	57785	1811756	6545959	7670173	150334951	166436692
Производство и разпределение на електро- и топлоенергия, газ и вода	бр.	13000	65	27	199	164	148	109	712
	хил. лв.		661	1991	107431	534388	1128549	24773993	26547013
Строителство	бр.	14000	372	224	1199	474	242	323	2834
	хил. лв.		7924	17042	626099	1113412	1466356	55773498	59004331
Търговия, ремонт на автомобили и битова техника	бр.	15000	7073	3440	15940	5796	2210	2801	37260
	хил. лв.		106428	251150	6359632	15009124	13923616	275572603	311222553
Hotели, общежития и обществено хранене	бр.	16000	115	84	571	358	203	213	1544
	хил. лв.		2420	6692	325937	1103918	1089923	39220773	41749663
Транспорт, съобщения, агенции за пътуване и туризъм	бр.	17000	708	496	1729	619	293	570	4415
	хил. лв.		12913	36559	672356	1684672	2041341	92468071	96915912
Финанси, кредит и застраховки	бр.	18000	425	62	411	263	107	567	1835
	хил. лв.		2660	6007	176409	710958	805233	630067058	631768325
Операции с недвижимо и движимо имущество, наеми, бизнес услуги	бр.	19000	514	523	675	409	163	223	2507
	хил. лв.		16623	42762	345391	1278886	1157553	19487079	22328294
Държавно управление	бр.	20000	8	18	67	42	14	86	235
	хил. лв.		36	2125	27803	104715	77973	60360193	60572845
Образование	бр.	21000	29	28	84	81	50	100	372
	хил. лв.		382	2235	37151	292215	360986	9177675	9870644
Здравеопазване и ветеринарна дейност	бр.	22000	124	85	250	181	82	79	801
	хил. лв.		2587	6611	153306	584257	613218	18214680	19574659
Други услуги и дейности на неправителствени организации	бр.	23000	625	290	1056	532	207	442	3152
	хил. лв.		8894	22751	436475	1368786	1483624	111449613	114770143
Домакинства с наети на работа лица	бр.	24000	15	54	152	36	5	0	262
	хил. лв.		507	4383	26300	76308	34930	0	142428
Екстериториални организации и институции	бр.	25000	1	2	33	1665	9	72	1782
	хил. лв.		5	151	17923	90809	61200	12047471	12217559
<b>Всичко</b>	<b>бр.</b>	<b>99999</b>	<b>11552</b>	<b>6282</b>	<b>27332</b>	<b>13505</b>	<b>5056</b>	<b>7215</b>	<b>70942</b>
	<b>хил. лв.</b>		<b>182166</b>	<b>473046</b>	<b>11620308</b>	<b>32142180</b>	<b>34540255</b>	<b>1528658605</b>	<b>1607616560</b>

## ДЕПОЗИТИ В ЛЕВОВЕ ПО СРОКОВЕ И СЕКТОРИ НА ИКОНОМИКАТА

Приложение 5  
Форма 3а

Сектори	Мярка	Шифър	На виждане	Срочни депозити						Всичко
				до 1 мес.	до 2 мес.	до 3 мес.	до 6 мес.	до 12 мес.	над 12 мес.	
а	б	в	1	2	3	4	5	6	7	8
Централна банка	хил. лв.	1000	0	0	0	0	0	0	773285	773285
Търговски банки	хил. лв.	2000	42591809	77732900	13201208	3746358	304755	980000	0	138557030
Други банки	хил. лв.	3000	844686	4923588	3002538	1500000	4500000	1000000	0	15770812
Небанкови финансови институции	хил. лв.	4000	31606396	33874924	1542111	2788196	533373	502161	36000	70883161
Домакинства и граждани	хил. лв.	5000	359580266	356566414	4211394	50778429	44214190	189239950	45901	1004636544
Нефинансови частни търговци	хил. лв.	6000	573047723	25886609	1526499	6970995	884860	1049097	423000	609788783
Нефинансови държавни търговци	хил. лв.	7000	424638414	40025831	354551	1485975	236849	665055	1561079	468967754
Бюджет	хил. лв.	8000	234995685	4136353	0	11631	341240	1801170	12096128	253382207
- републикански бюджет	хил. лв.	8100	71032131	4057336	0	0	0	66500	5860089	81016056
- местни бюджети	хил. лв.	8200	101726651	679	0	0	0	0	0	101727330
- други разпоредители с бюджетни средства	хил. лв.	8300	62236903	78338	0	11631	341240	1734670	6236039	70638821
Чуждестранни лица	хил. лв.	9000	10367972	1769085	369797	3603	22085	7754	0	12540296
- банки	хил. лв.	9100	151433	0	0	0	0	0	0	151433
- други финансови институции	хил. лв.	9200	80378	0	0	0	0	0	0	80378
- търговци	хил. лв.	9300	7926654	1620460	367000	1841	1898	309	0	9918162
- граждани	хил. лв.	9400	2209507	148625	2797	1762	20187	7445	0	2390323
<b>Всичко</b>	<b>хил. лв.</b>	<b>9999</b>	<b>1677672951</b>	<b>544915704</b>	<b>24208098</b>	<b>67285187</b>	<b>51037352</b>	<b>195245187</b>	<b>14935393</b>	<b>2575299872</b>

## ДЕПОЗИТИ ВЪВ ВАЛУТА ПО СРОКОВЕ И СЕКТОРИ НА ИКОНОМИКАТА

Приложение 6  
Форма 3б

Сектори	Мярка	Шифър	На виждане	Срочни депозити						Всичко
				до 1 мес.	до 2 мес.	до 3 мес.	до 6 мес.	до 12 мес.	над 12 мес.	
а	б	в	1	2	3	4	5	6	7	8
Централна банка	хил. лв.	1000	284942	50253	0	31108	46974	4112472	3738084	8263833
Търговски банки	хил. лв.	2000	109804381	99300996	5194291	5218533	5172391	7532960	162008	232385560
Други банки	хил. лв.	3000	2140953	22184569	0	0	0	0	0	24325522
Небанкови финансови институции	хил. лв.	4000	24429867	58777716	10418520	1434789	232316	2158278	0	97451486
Домакинства и граждани	хил. лв.	5000	519779990	533681293	34602683	78500620	62668145	108875436	67382106	1405490273
Нефинансови частни търговци	хил. лв.	6000	397168208	86176765	16775428	9274181	4840658	11765340	438729	526439309
Нефинансови държавни търговци	хил. лв.	7000	314569170	51638957	22963670	7894061	3034699	2258639	1065	402360261
Бюджет	хил. лв.	8000	91691358	71933097	11584775	22	0	0	0	175209252
- републикански бюджет	хил. лв.	8100	55369374	67217419	2847670	0	0	0	0	125434463
- местни бюджети	хил. лв.	8200	24760163	169929	8702647	0	0	0	0	33632739
- други разпоредители с бюджетни средства	хил. лв.	8300	11561821	4545749	34458	22	0	0	0	16142050
Чуждестранни лица	хил. лв.	9000	105147394	43308709	1368152	3041996	3011802	22320819	183491387	361690259
- банки	хил. лв.	9100	13013169	32738697	0	1661804	252690	19788483	159707792	227162635
- други финансови институции	хил. лв.	9200	1635340	0	0	0	43390	0	23748250	25426980
- търговци	хил. лв.	9300	55399011	4207912	704922	837550	2393323	271390	0	63814108
- граждани	хил. лв.	9400	35099874	6362100	663230	542642	322399	2260946	35345	45286536
<b>Всичко</b>	<b>хил. лв.</b>	<b>9999</b>	<b>1565016263</b>	<b>967052355</b>	<b>102907519</b>	<b>105395310</b>	<b>79006985</b>	<b>159023944</b>	<b>255213379</b>	<b>3233615755</b>

ВЗЕМАНИЯ В ЛЕВОВЕ ПО РАЗМЕР И СЕКТОРИ НА ИКОНОМИКАТА

Приложение 7  
Форма 4а

Сектори	Мярка	Шифър	до 100 хил. лв.	до 1000 хил. лв.	до 5000 хил. лв.	до 20 000 хил. лв.	до 50 000 хил. лв.	до 100 000 хил. лв.	над 100 000 хил. лв.	Всичко вземания	в т. ч. обезпечени
а	б	в	1	2	3	4	5	6	7	8	9
Централна банка	бр.	1000	0	0	0	1	0	1	2	4	0
Търговски банки	хил. лв.	2000	32	31	70	62	52	20	88	355	269
Други банки	хил. лв.	3000	1744	15048	203141	766105	1590231	1445115	101344079	105365463	52613536
Небанковски финансови институции	хил. лв.	4000	0	331	0	0	0	0	390429	390760	0
Домакинства и граждани	хил. лв.	5000	245	3810	19965	77352	58152	0	1386370	1545894	939698
Нефинансови частни търговци	хил. лв.	6000	1976	822	1598	2798	1667	857	988	10706	8561
Нефинансови държавни търговци	хил. лв.	7000	151057	499503	5330134	32222080	54419821	63796466	555861755	712280816	659550888
Бюджет	хил. лв.	8000	7652	83497	692762	1659913	2751122	4299894	212230535	221725375	208270031
- републикански бюджет	хил. лв.	8100	892	7889	9993	47141	210512	380314	33928461	34585202	27303541
- местни бюджети	хил. лв.	8200	3	15	2	4	3	4	10	41	40
- други разпоредители с бюджетни средства	хил. лв.	8300	111	5618	4008	47141	124365	301457	28110512	28593212	26563574
Чуждестранни лица	хил. лв.	9000	781	2271	5985	0	86147	78857	138000	312041	311346
- банки	хил. лв.	9100	0	1	1	0	0	1	5	8	7
- други финансови институции	хил. лв.	9200	0	134	1296	0	0	15783	6001369	6018582	5617213
- търговци	хил. лв.	9300	6	2	1	1	1	0	1	12	4
- граждани	хил. лв.	9400	141	1027	2991	14000	46000	0	7092000	7156159	7154991
<b>Всичко</b>	хил. лв.	<b>9999</b>	<b>27505</b>	<b>352724</b>	<b>97262</b>	<b>9166</b>	<b>2112</b>	<b>971</b>	<b>1307</b>	<b>491047</b>	<b>487850</b>
	хил. лв.		<b>1008112</b>	<b>185579999</b>	<b>219448840</b>	<b>93509008</b>	<b>66987704</b>	<b>72837367</b>	<b>920970685</b>	<b>1560341715</b>	<b>1430429450</b>



Сектори	Мярка	Шифър	до 10000 хиляди левове									в т. ч. обезпечени
			до 1000	до 5000	до 20000	до 50000	до 100000	до 100000	над 100000	Всичко вземания		
а	б	в	1	2	3	4	5	6	7	8	9	
Централна банка	бр.	1000	0	0	0	0	0	0	0	0	0	0
	хил. лв.		0	0	0	0	0	0	0	0	0	0
Търговски банки	бр.	2000	9	15	19	8	19	4	112	186	63	
	хил. лв.		260	83137	50704	66815	723660	1509799	203000035	205434410	33237685	
Други банки	бр.	3000	1	0	2	1	0	1	3	8	0	
	хил. лв.		29	0	5276	16493	0	98194	864164	984156	0	
Небанковски финансови институции	бр.	4000	15	0	0	1	1	0	4	21	0	
	хил. лв.		110	0	0	16751	30152	0	9495602	9542615	0	
Домакинства и граждани	бр.	5000	15	31	42	27	25	11	5	156	92	
	хил. лв.		159	15437	90107	327986	806667	777447	1142167	3159970	1954894	
Нефинансови частни търговци	бр.	6000	212	34	64	94	151	153	543	1251	694	
	хил. лв.		3518	10247	143430	1207579	5347624	10920587	542071296	559704281	324434060	
Нефинансови държавни търговци	бр.	7000	5	2	3	3	5	7	84	109	90	
	хил. лв.		90	446	2004	58037	166578	270292	223124327	223621774	225029084	
Бюджет	бр.	8000	1	0	0	1	1	0	2	5	1	
	хил. лв.		20	0	0	216	27658	0	675445	703339	118148	
- републикански бюджет	бр.	8100	0	0	0	0	1	0	2	3	1	
	хил. лв.		0	0	0	0	27658	0	675445	703103	118148	
- местни бюджети	бр.	8200	1	0	0	1	0	0	0	2	0	
	хил. лв.		20	0	0	216	0	0	0	236	0	
- други разпоредители с бюджетни средства	бр.	8300	0	0	0	0	0	0	0	0	0	
	хил. лв.		0	0	0	0	0	0	0	0	0	
Чуждестранни лица	бр.	9000	59	31	33	34	26	45	428	656	129	
	хил. лв.		1813	13366	66637	377289	839080	3064557	224772208	2252089950	273260902	
- банки	бр.	9100	9	21	23	32	25	43	397	550	111	
	хил. лв.		392	11634	59152	353441	808154	2908406	2188942936	2193084115	247629134	
- други финансови институции	бр.	9200	3	0	0	0	1	2	12	18	14	
	хил. лв.		80	0	0	0	30926	156151	25046569	25233726	25069277	
- търговци	бр.	9300	37	10	9	2	0	0	18	76	1	
	хил. лв.		1194	1732	2626	23848	0	0	33575218	33604618	400000	
- граждани	бр.	9400	10	0	1	0	0	0	1	12	3	
	хил. лв.		147	0	4859	0	0	0	162485	167491	162491	
<b>Всичко</b>	<b>бр.</b>	<b>9999</b>	<b>317</b>	<b>113</b>	<b>163</b>	<b>169</b>	<b>228</b>	<b>221</b>	<b>1181</b>	<b>2392</b>	<b>1069</b>	
	хил. лв.		<b>5999</b>	<b>122633</b>	<b>358158</b>	<b>2071166</b>	<b>7941419</b>	<b>16640876</b>	<b>3228100244</b>	<b>3255240495</b>	<b>858034773</b>	

ВЗЕМАНИЯ И ЗАДЪЛЖЕНИЯ НА БАНКИТЕ В ЛЕВОВЕ ПО СЕКТОРИ НА ИКОНОМИКАТА

Сектори	Мярка	Шифър	Задължения на банката	Вземания на банката										Съучастия и дялове
				Всичко вземания	Редовни вземания			Нередовни вземания			Други вземания (невкл. от к. 3 до к. 7)	Просрочени лихви		
					до 3 мес.	до 1 год.	до 5 год.	над 5 год.	до 5 год.	до 1 год.			до 3 мес.	
а	б	в	1	2	3	4	5	6	7	8	9	10		
Централна банка	хил. лв.	1000	773285	1992490	796303	0	0	0	1196187	0	0	0		
Търговски банки	хил. лв.	2000	138557030	105365463	92578310	10060525	5625	391791	2328071	1141	0	34591620		
Други банки	хил. лв.	3000	15770812	390760	390760	0	0	0	0	0	0	0		
Небанкови финансови институции	хил. лв.	4000	70883161	1545894	86695	900000	0	0	558699	500	0	8109873		
Домакинства и граждани	хил. лв.	5000	1004636544	469202544	2530802	12923964	400784448	52270079	658390	21505	13356	6298		
Нефинансови частни търговци	хил. лв.	6000	609788783	712280816	94354582	389491118	120475473	11302176	95732556	586816	338095	2952300		
Нефинансови държавни търговци	хил. лв.	7000	468967754	221723375	19628041	125325864	14983949	35007173	25993834	754835	31679	597796		
Бюджет	хил. лв.	8000	253382207	34585202	26709558	7463069	122600	0	213107	72966	3902	0		
- републикански бюджет	хил. лв.	8100	80989607	5679949	5606983	0	0	0	0	72966	0	0		
- местни бюджети	хил. лв.	8200	101727330	28593212	21001436	7378669	0	0	213107	0	0	0		
- други разпоредители с бюджетни средства	хил. лв.	8300	70665270	312041	101139	84400	122600	0	0	0	3902	0		
Чуждестранни лица	хил. лв.	9000	12540296	13253171	6006979	7174116	66447	0	5629	0	0	3067		
- банки	хил. лв.	9100	151433	6018582	6001369	15783	134	0	1296	0	0	0		
- други финансови институции	хил. лв.	9200	80378	0	0	0	0	0	0	0	0	0		
- търговци	хил. лв.	9300	9918162	7156159	141	7152000	0	0	4018	0	0	3067		
- граждани	хил. лв.	9400	2390323	78430	5469	6333	66313	0	315	0	0	0		
<b>Всичко</b>	хил. лв.	<b>9999</b>	<b>2575299872</b>	<b>1560341715</b>	<b>243082030</b>	<b>553338656</b>	<b>536438542</b>	<b>98971219</b>	<b>126686473</b>	<b>1437763</b>	<b>387032</b>	<b>46260954</b>		

Сектори	Мярка	Шифър	Задължения на банката	Вземания на банката							Съучастия и дялове	
				Всичко вземания	Редовни вземания			Нередовни вземания	Други вземания (невкл. от к. 3 до к. 7)	Просрочени лихви		
					до 3 мес.	до 1 год.	до 5 год.					над 5 год.
а	б	в	1	2	3	4	5	6	7	8	9	10
Централна банка	хил. лв.	1000	8263833	0	0	0	0	0	0	0	0	0
Търговски банки	хил. лв.	2000	232385560	205434410	169987209	10434623	4078299	0	8723187	12211092	0	0
Други банки	хил. лв.	3000	24325522	984156	784423	0	0	0	199733	0	0	0
Небанкови финансови институции	хил. лв.	4000	97451486	9542615	110	0	0	0	9542505	0	0	0
Домакинства и граждани	хил. лв.	5000	1405490273	3159970	548032	530259	808056	404900	867655	563	505	0
Нефинансови частни търговци	хил. лв.	6000	526439309	559704281	86888360	149740360	84429024	11658366	223863212	2496737	628222	0
Нефинансови държавни търговци	хил. лв.	7000	402360261	223621774	32490554	35220486	27159871	11127099	116136759	1485750	1255	0
Бюджет	хил. лв.	8000	175209252	703339	584975	216	0	0	0	118148	0	0
- републикански бюджет	хил. лв.	8100	125434463	703103	584955	0	0	0	0	118148	0	0
- местни бюджети	хил. лв.	8200	8049430	236	20	216	0	0	0	0	0	0
- други разпоредители с бюджетни средства	хил. лв.	8300	41725359	0	0	0	0	0	0	0	0	0
Чуждестранни лица	хил. лв.	9000	361690259	2252089950	1013854527	65877386	27949280	0	45777023	1098631734	0	470522
- банки	хил. лв.	9100	227162635	2193084115	1004051098	58243792	2052690	0	32239895	1096496640	0	416040
- други финансови институции	хил. лв.	9200	25426980	25233726	9781662	0	0	0	13316970	2135094	0	5478
- търговци	хил. лв.	9300	63814108	33604618	16761	7471109	25896590	0	220158	0	0	49004
- граждани	хил. лв.	9400	45286536	167491	5006	162485	0	0	0	0	0	0
<b>Всичко</b>	<b>хил. лв.</b>	<b>9999</b>	<b>3233615755</b>	<b>3255240495</b>	<b>1305138190</b>	<b>261803330</b>	<b>144424530</b>	<b>23190365</b>	<b>405110074</b>	<b>1114944024</b>	<b>629982</b>	<b>470522</b>

ВЗЕМАНЯ И ЗАДЪЛЖЕНИЯ НА БАНКИТЕ В ЛЕВОВЕ ПО ОТРАСЛИ

Отраслова съвкупност	Мярка	Шифър	Задължения на банката	Вземания на банката								Съучастия и дялове
				Всичко вземания	Редовни вземания			Нередовни вземания	Други вземания (невкл. от к. 3 до к. 7)	Просрочени лихви		
					до 3 мес.	до 1 год.	до 5 год.				над 5 год.	
а	б	в	1	2	3	4	5	6	7	8	9	10
Селско и горско стопанство, лов и риболов	хил. лв.	10000	48423408	82012884	11014844	37731433	16005113	8250021	8850120	122275	39078	100
Добивна промишленост	хил. лв.	11000	23099587	18367100	42270	16250381	1547200	0	527249	0	0	0
Преработваща промишленост	хил. лв.	12000	241078669	455692216	47414106	190782734	114918543	580424	100825010	1069961	101438	2217152
Производство и разпределение на електро- и топлиенергия, газ и вода	хил. лв.	13000	86585126	48405439	4074070	41942795	604068	0	1784493	0	13	5062
Строителство	хил. лв.	14000	83449221	21846169	7649913	7891582	4215678	384514	1684187	19137	1158	10000
Търговия, ремонт на автомобили и битова техника	хил. лв.	15000	345180761	227736944	29705828	114208414	51113304	666824	31757529	100241	184804	605650
Хотели, обшежития и обществено хранене	хил. лв.	16000	18522707	18516722	1730528	3104513	7753805	0	5890341	0	37535	197
Транспорт и съобщения, агенции за пътуване и туризъм	хил. лв.	17000	77235506	41908084	6128511	17293003	17650484	1244	801259	29534	4049	290340
Финанси, кредит и застраховки	хил. лв.	18000	225691755	116875119	97871778	12969252	13406	1934794	4084248	1641	0	42248758
Операции с недвижимо и движимо имущество	хил. лв.	19000	33801624	1367299	60210	282416	1011549	0	11522	224	1378	137109
Държавно управление	хил. лв.	20000	27717130	1445326	32069	225007	1079985	0	108265	0	0	0
Образование	хил. лв.	21000	3497406	59825	263	22559	20600	0	16403	0	0	500
Здравоспазване и ветеринарна дейност	хил. лв.	22000	6360971	2209681	65235	756907	1082864	15000	289675	0	0	0
Други услуги и дейности на неправителствени организации	хил. лв.	23000	83882794	19993924	4737507	8025866	3140364	0	4085687	279	4221	709975
Домакинства с наети работни лица	хил. лв.	24000	1552396	14869	0	6211	8448	0	210	0	0	0
Екстериторилни организации и институции	хил. лв.	25000	3118302	0	0	0	0	0	0	0	0	0
<b>Всичко</b>	<b>хил. лв.</b>	<b>99999</b>	<b>1309197363</b>	<b>1056451601</b>	<b>210527132</b>	<b>451493073</b>	<b>220165411</b>	<b>11832821</b>	<b>160716198</b>	<b>1343292</b>	<b>373674</b>	<b>46224843</b>

Отраслова съвкупност	Мярка	Шифър	Задължения на банката	Вземания на банката							Съучастия и дялове	
				Всичко вземания	Редовни вземания				Нередовни вземания	Други вземания (невкл. от к. 3 до к. 7)		Просрочени лихви
					до 3 мес.	до 1 год.	до 5 год.	над 5 год.				
а	б	в	1	2	3	4	5	6	7	8	9	10
Селско и горско стопанство, лов и риболов	хил. лв.	10000	25589992	23138976	3032115	466166	684278	0	18956326	0	91	0
Добивна промишленост	хил. лв.	11000	8905507	45434803	0	15040456	17309367	0	13084980	0	0	0
Преработваща промишленост	хил. лв.	12000	166436692	369861542	66774833	80705561	54857283	9802974	155416440	2142524	161927	0
Производство и разпределение на електро- и топлоенергия, газ и вода	хил. лв.	13000	26547013	16335615	1063039	9862561	506363	0	4787452	0	116200	0
Строителство	хил. лв.	14000	59004331	17376118	186859	3429748	8504728	291189	4963594	0	0	0
Търговия, ремонт на автомобили и битова техника	хил. лв.	15000	311222553	232883299	30537819	48368847	23987002	126439	128336050	1185926	341216	36158
Hotели, обществения и обществено хранене	хил. лв.	16000	41749663	8975933	329177	3645574	3369533	0	1628508	0	3141	0
Транспорт и съобщения, агенции за пътуване и туризъм	хил. лв.	17000	96915912	45893419	15593641	2223860	8277430	9213050	10582843	2161	434	2860
Финанси, кредит и застраховки	хил. лв.	18000	631768325	2417283623	1180847116	68750106	2817029	0	64022467	1100846905	0	428547
Операции с недвижимо и движимо имущество	хил. лв.	19000	22328294	1023068	40000	966233	0	0	16835	0	0	0
Държавно управление	хил. лв.	20000	60572845	27796292	1352	4659769	12033488	0	1105762	9995921	0	0
Образование	хил. лв.	21000	9870644	4358199	0	287771	3350200	0	68352	651876	0	0
Здравеопазване и ветеринарна дейност	хил. лв.	22000	19574659	3228278	200005	2319930	641287	0	67056	0	0	0
Други услуги и дейности на неправителствени организации	хил. лв.	23000	114770143	36321609	12556557	16086206	5179010	0	2493357	0	6479	2957
Домакинства с наети работни лица	хил. лв.	24000	142433	1226388	0	0	1226388	0	0	0	0	0
Екстериториални организации и институции	хил. лв.	25000	12217559	0	0	0	0	0	0	0	0	0
<b>Всичко</b>	<b>хил. лв.</b>	<b>99999</b>	<b>1607616565</b>	<b>3251137162</b>	<b>1311162513</b>	<b>256812788</b>	<b>142743386</b>	<b>19433652</b>	<b>405530022</b>	<b>1114825313</b>	<b>629488</b>	<b>470522</b>

СБОРЕН БАЛАНС НА ТЪРГОВСКИТЕ БАНКИ И ДСК

(хил. лв.)

	31.XII'97	31.III'98	30.VI'98	30.IX'98	31.XII'98*
<b>ФИНАНСОВИ АКТИВИ</b>	6 925 656 092	7 346 477 106	7 322 986 679	7 312 201 639	7 096 249 839
Парични средства	1 354 420 650	1 260 311 122	1 258 424 465	1 022 076 463	1 027 183 292
в левове	657 444 647	577 839 306	474 414 037	402 561 483	479 747 204
във валута	696 976 003	682 471 816	784 010 428	619 514 980	547 436 088
Държавни ценни книжа	1 786 101 209	1 915 366 472	1 965 732 262	1 804 590 700	1 526 408 350
в левове	776 859 302	900 882 164	853 650 667	866 422 915	792 891 601
във валута	1 009 241 907	1 014 484 308	1 112 081 595	938 167 785	733 516 749
Вземания от банки и други финансови институции	2 102 708 847	2 341 658 929	2 177 149 580	2 280 080 380	2 380 075 456
в левове	93 081 898	85 677 981	56 637 635	102 353 069	105 262 922
във валута	2 009 626 949	2 255 980 948	2 120 511 945	2 177 727 311	2 274 812 534
Вземания от нефинансови институции и други клиенти	1 641 273 218	1 753 191 384	1 820 139 490	2 095 896 180	2 017 939 615
в левове	1 063 448 061	1 181 032 220	1 239 606 167	1 469 583 926	1 442 277 509
във валута	577 825 157	572 159 164	580 533 323	626 312 254	575 662 106
Облигации и др. ценни книжа с фиксиран доход в оборотен портфейл	4 753 052	7 846 484	34 646 622	41 573 012	47 910 275
в левове	119 769	0		3 190 000	3 680 585
във валута	4 633 283	7 846 484	34 646 622	38 383 012	44 229 690
Акции и др. ценни книжа с променлив доход в оборотен портфейл	24 300 833	25 023 207	32 199 607	44 205 393	32 618 011
в левове	22 937 801	23 660 175	30 591 420	42 597 206	29 193 527
във валута	1 363 032	1 363 032	1 608 187	1 608 187	3 424 484
Финансови дълготрайни активи	12 098 283	43 079 508	34 694 653	23 779 511	64 114 840
Съучастия	14 750	14 650	14 650	14 650	22 591
Дялове	2 076 438	2 252 802	57 040	57 368	503 365
Акции	4 650 947	5 582 245	6 076 225	8 719 527	42 196 717
Облигации	5 356 148	35 229 811	28 546 738	14 987 966	21 392 167
<b>НЕФИНАНСОВИ АКТИВИ</b>	288 888 233	305 621 955	322 681 634	333 078 884	336 130 709
Краткотрайни нефинансови активи	5 197 326	8 545 902	10 373 244	10 078 437	9 299 210
Дълготрайни нефинансови активи	283 690 907	297 076 053	312 308 390	323 000 447	326 831 499
Нематериални дълготрайни активи	4 086 972	4 634 594	5 685 853	6 567 347	7 833 750
Материални дълготрайни активи	279 603 935	292 441 459	306 622 537	316 433 100	318 997 749
<b>РАЗХОДИ ЗА БЪДЕЩИ ПЕРИОДИ</b>	10 627 419	12 546 739	16 336 465	17 972 248	7 985 069
<b>ВЗЕМАНИЯ ПО ЗАПИСАНИ ДЯЛОВИ ВНОСКИ</b>	113 576 347	118 095 331	70 055 221	43 287 505	25 623 386
<b>ДРУГИ АКТИВИ</b>	70 970 901	82 967 849	83 389 056	79 442 569	83 200 398
<b>СУМА НА АКТИВА</b>	<b>7 409 718 992</b>	<b>7 865 708 980</b>	<b>7 815 449 055</b>	<b>7 785 982 845</b>	<b>7 549 189 401</b>
<b>ПРИВЛЕЧЕНИ СРЕДСТВА</b>	6 041 499 433	5 923 938 257	5 945 838 222	6 130 246 384	5 935 703 092
Привлечени средства от банки и други финансови институции	1 070 080 620	941 675 935	941 400 268	988 331 742	821 953 547
в левове	151 760 272	145 027 268	152 801 542	164 944 416	243 072 737
във валута	918 320 348	796 648 667	788 598 726	823 387 326	578 880 810
Привлечени средства от нефинансови институции и други клиенти	4 971 418 813	4 982 262 322	5 004 437 954	5 141 914 642	5 113 749 545
в левове	2 189 234 711	2 120 018 451	2 170 580 385	2 196 631 817	2 343 042 052
във валута	2 782 184 102	2 862 243 871	2 833 857 569	2 945 282 825	2 770 707 493
<b>ПРИХОДИ ЗА БЪДЕЩИ ПЕРИОДИ</b>	180 744 544	383 172 447	352 009 876	253 851 450	206 161 765
<b>ДРУГИ ПАСИВИ</b>	277 061 226	468 392 644	392 485 429	393 036 495	320 424 626
<b>СОБСТВЕН КАПИТАЛ</b>	910 413 789	1 090 205 632	1 125 115 528	1 008 848 516	1 086 899 918
Печалба	363 747 003	521 473 923	147 108 337	19 365 575	120 215 716
Неразпределена печалба от минали години	315 765	444 370 680	3 370 560	2 388 808	2 325 927
Печалба от текущата година	405 573 925	124 091 490	176 276 710	90 664 421	156 595 799
Непокрита загуба от минали години	- 5 238 793	- 39 877 985	- 28 838 834	- 28 838 834	- 28 380 288
Загуба от текущата година	- 36 903 894	- 7 110 262	- 3 700 099	- 44 848 820	- 10 325 722
Капитал	345 413 134	394 503 113	603 766 825	620 431 975	599 995 040
Основен капитал	338 407 655	367 867 615	576 268 311	592 276 521	570 092 146
Допълнителен капитал	7 005 479	26 635 498	27 498 514	28 155 454	29 902 894
Резерви	201 253 652	174 228 596	374 240 366	369 050 966	366 689 162
<b>СУМА НА ПАСИВА</b>	<b>7 409 718 992</b>	<b>7 865 708 980</b>	<b>7 815 449 055</b>	<b>7 785 982 845</b>	<b>7 549 189 401</b>

\* Предварителни данни преди годишното приключване. Не е включена Кредитна банка.

Източник: БНБ.

## СБОРЕН ОТЧЕТ ЗА ПРИХОДИТЕ И РАЗХОДИТЕ НА ТЪРГОВСКИТЕ БАНКИ И ДСК

(хил. лв.)

	31.XII'97	31.III'98	30.VI'98	30.IX'98	31.XII'98*
<b>ФИНАНСОВИ РАЗХОДИ</b>	19 797 348 427	1 332 118 544	2 547 360 884	4 543 643 673	6 018 727 958
Лихви по левови операции	368 295 367	15 640 689	27 082 396	41 154 808	39 754 378
Лихви по валутни операции	95 469 999	26 453 608	47 592 966	76 794 225	95 255 519
Отрицателни разлики от ценни книжа	1 623 826 389	109 764 094	146 397 229	235 638 370	566 755 409
Курсови разлики	16 381 246 358	1 096 086 918	2 190 037 463	3 830 285 572	5 041 348 149
Комисиони и такси	53 884 300	5 659 065	15 523 688	21 099 082	30 967 401
Разходи за провизии на вземания	1 272 295 552	77 566 659	120 289 017	335 409 684	231 858 567
Други финансови разходи	2 330 462	947 511	438 125	3 261 932	12 788 535
<b>ИЗВЪНРЕДНИ РАЗХОДИ</b>	59 526 470	1 443 047	11 351 407	17 618 234	19 846 510
<b>РАЗХОДИ ПО ИКОНОМИЧЕСКИ ЕЛЕМЕНТИ</b>	254 007 889	76 281 512	159 259 815	243 841 482	339 931 452
Материални	23 463 410	6 116 667	11 029 274	15 611 545	21 517 616
Външни услуги	78 958 264	21 017 739	46 725 827	72 191 539	98 768 817
Заплати и други възнаграждения	81 475 199	25 590 836	48 579 158	73 157 124	101 390 514
Социални осигуровки и надбавки	30 303 726	9 473 779	19 772 077	30 647 812	42 804 991
Амортизации	6 635 072	6 732 090	15 252 416	23 269 377	30 832 326
Други разходи	33 172 218	7 350 401	17 901 063	28 964 085	44 617 188
<b>ДАНЪЦИ</b>	196 324 257	37 935 267	60 662 287	41 463 185	59 078 838
Данъци върху печалбата	162 328 865	27 730 584	44 806 515	30 953 932	44 101 847
Други данъци	33 995 392	10 204 683	15 855 772	10 509 253	14 976 991
<b>ОБЩО РАЗХОДИ</b>	20 307 207 043	1 447 778 370	2 778 634 393	4 846 566 574	6 437 584 758
<b>РЕЗУЛТАТ ОТ ОТЧЕТНИЯ ПЕРИОД (ПЕЧАЛБА)</b>	405 573 925	124 091 490	176 276 710	90 664 421	156 595 799
<b>ОБЩО</b>	<b>20 712 780 968</b>	<b>1 571 869 860</b>	<b>2 954 911 103</b>	<b>4 937 230 995</b>	<b>6 594 180 557</b>
<b>ФИНАНСОВИ ПРИХОДИ</b>	20 558 417 507	1 547 449 165	2 916 817 477	4 848 271 362	6 528 838 834
Лихви по левови операции	411 608 150	46 015 479	95 815 653	151 297 944	196 701 096
Лихви по валутни операции	277 756 956	75 952 045	135 697 462	202 275 785	259 822 008
Приходи от съучастия и дялове	1 429 094	305	472 644	2 785 672	3 143 099
Положителни разлики от ценни книжа	1 630 676 834	91 413 971	141 459 161	224 649 009	334 055 856
Курсови разлики	17 770 171 300	1 171 403 071	2 246 882 929	3 799 085 225	5 023 024 127
Комисиони и такси	117 106 055	25 998 316	56 591 941	90 933 197	125 394 983
Други финансови приходи	349 669 118	136 665 978	239 897 687	377 244 530	586 697 665
<b>ИЗВЪНРЕДНИ ПРИХОДИ</b>	112 021 876	15 489 308	30 017 637	37 147 963	43 870 415
<b>ПРИХОДИ ОТ НЕФИНАНСОВИ УСЛУГИ</b>	5 437 690	1 821 126	4 375 890	6 962 850	11 145 586
<b>ОБЩО ПРИХОДИ</b>	20 675 877 073	1 564 759 599	2 951 211 004	4 892 382 175	6 583 854 835
<b>РЕЗУЛТАТ ОТ ОТЧЕТНИЯ ПЕРИОД (ЗАГУБА)</b>	36 903 895	7 110 261	3 700 099	44 848 820	10 325 722
<b>ОБЩО</b>	<b>20 712 780 968</b>	<b>1 571 869 860</b>	<b>2 954 911 103</b>	<b>4 937 230 995</b>	<b>6 594 180 557</b>

\* Предварителни данни преди годишното приключване. Не е включена Кредитна банка.

Източник: БНБ.

МЕСЕЧЕН БАЛАНС НА БАНКОВАТА СИСТЕМА КЪМ МАРТ 1999 г.

	Общо	в това число	
		левове	валута
<b>АКТИВИ</b>			
<b>ПАРИЧНИ СРЕДСТВА В КАСА И ПО РАЗПЛАЩАТЕЛНИ СМЕТКИ В БНБ</b>	<b>716 974 488</b>	<b>336 772 223</b>	<b>380 202 265</b>
Вземания от банки и други финансови институции	2 409 058 261	87 788 644	2 321 269 617
Ценни книжа в оборотен портфейл	1 010 273 824	709 531 769	300 742 055
Ценни книжа в инвестиционен портфейл	558 369 478	133 112 002	425 257 476
Предоставени кредити на бюджета	165 095 827	10 222 120	154 873 707
Предоставени кредити на държавни предприятия	324 391 378	158 387 355	166 004 023
Предоставени кредити на частни предприятия	1 113 062 575	701 475 642	411 586 933
Предоставени кредити на граждани и домакинства	467 550 174	466 429 156	1 121 018
Предоставени кредити на нефинансови институции и други клиенти	2 070 099 954	1 336 514 273	733 585 681
<b>ДОХОДОНОСНИ АКТИВИ</b>	<b>6 047 801 517</b>	<b>2 266 946 688</b>	<b>3 780 854 829</b>
Активи за препродажба	19 039 975	19 039 975	0
Вземания по лихви и други активи	315 882 835	215 565 538	100 317 297
Дълготрайни активи	330 366 250	330 366 250	0
<b>ОБЩО АКТИВИ</b>	<b>7 430 065 065</b>	<b>3 168 690 674</b>	<b>4 261 374 391</b>
В т. ч. заложени активи	262 230 519	85 103 350	177 127 169
<b>ПАСИВИ И КАПИТАЛ</b>			
Депозити от банки	377 900 392	117 772 187	260 128 205
Депозити от други финансови институции	162 488 574	75 170 155	87 318 419
Депозити от нефинансови институции и други клиенти	4 808 418 550	2 164 230 041	2 644 188 509
<b>ОБЩО ДЕПОЗИТИ</b>	<b>5 348 807 516</b>	<b>2 357 172 383</b>	<b>2 991 635 133</b>
Краткосрочно привлечени средства	66 152 592	38 545 497	27 607 095
Задължения по лихви и други пасиви	700 839 156	456 763 328	244 075 828
Дългосрочно привлечени средства	163 940 573	13 545 741	150 394 832
Подчинен срочен дълг	0	0	0
<b>ОБЩО ПАСИВИ</b>	<b>6 279 739 837</b>	<b>2 866 026 949</b>	<b>3 413 712 888</b>
Капитал	808 132 119	808 132 119	0
Резерви	342 193 109	342 193 109	0
<b>КАПИТАЛ И РЕЗЕРВИ</b>	<b>1 150 325 228</b>	<b>1 150 325 228</b>	<b>0</b>
<b>ОБЩО ПАСИВИ И СОБСТВЕН КАПИТАЛ</b>	<b>7 430 065 065</b>	<b>4 016 352 177</b>	<b>3 413 712 888</b>
Кредитни заместители	470 318 515	199 827 069	270 491 446
Деривати	1 009 475 072	69 024 998	940 450 074
<b>ЗАДБАЛАНСОВИ ПАСИВИ</b>	<b>1 479 793 587</b>	<b>268 852 067</b>	<b>1 210 941 520</b>

Източник: БНБ.

МЕСЕЧЕН ОТЧЕТ ЗА ПРИХОДИТЕ И РАЗХОДИТЕ НА БАНКОВАТА СИСТЕМА КЪМ МАРТ 1999 г.

	Общо	в това число	
		левове	валута
Приходи от лихви по вземания от банки и други финансови институции	28 093 113	2 604 354	25 488 759
Приходи от лихви по кредити на нефинансови институции и други клиенти	67 658 100	48 760 558	18 897 542
Приходи от ценни книжа в инвестиционен портфейл	10 902 623	3 405 934	7 496 689
<b>ПРИХОДИ ОТ ЛИХВИ</b>	<b>106 653 836</b>	<b>54 770 846</b>	<b>51 882 990</b>
Разходи за лихви по депозити на банки и други финансови институции	7 069 713	2 896 609	4 173 104
Разходи за лихви по депозити на нефинансови институции и други клиенти	25 423 011	8 752 238	16 670 773
Разходи за лихви по привлечени средства	2 871 780	258 318	2 613 462
<b>РАЗХОДИ ЗА ЛИХВИ</b>	<b>35 364 504</b>	<b>11 907 165</b>	<b>23 457 339</b>
<b>НЕТЕН ЛИХВЕН ДОХОД</b>	<b>71 289 332</b>	<b>42 863 681</b>	<b>28 425 651</b>
Печалба/загуба от търговия и преоценка (намалено с провизии за загуби от кредити)	43 080 966		8 407 654
<b>НЕТЕН ЛИХВЕН ДОХОД И НЕТЕН ДОХОД ОТ ТЪРГОВИЯ И ПРЕОЦЕНКА</b>	<b>105 962 644</b>		
Други нелихвени приходи	36 026 366		
Оперативен резултат от дейността преди разходите по икономически елементи	141 989 010		
Разходи по икономически елементи	86 532 055		
<b>ОПЕРАТИВНА ПЕЧАЛБА/ЗАГУБА ПРЕДИ ОБЛАГАНЕ И ИЗВЪРШЕНИ ОПЕРАЦИИ</b>	<b>55 456 955</b>		
Печалба/загуба от преоценка и извънредни приходи/разходи	50 574 902		
Печалба/загуба преди данъчно облагане	106 031 857		
Нетна печалба/загуба след данъчно облагане	71 706 981		
<b>ТЕКУЩА ПЕЧАЛБА/ЗАГУБА</b>	<b>71 706 981</b>		

Източник: БНБ.



## КАПИТАЛОВА АДЕКВАТНОСТ НА ТЪРГОВСКИТЕ БАНКИ

Групи търговски банки*	30.VI'97			30.IX'97			31.XII'97			31.III'98		
	Капиталова база (млн. лв.)	Общ риск компонент (млн. лв.)	Обща капиталова адекватност (%)	Капиталова база (млн. лв.)	Общ риск компонент (млн. лв.)	Обща капиталова адекватност (%)	Капиталова база (млн. лв.)	Общ риск компонент (млн. лв.)	Обща капиталова адекватност (%)	Капиталова база (млн. лв.)	Общ риск компонент (млн. лв.)	Обща капиталова адекватност (%)
I. Основни	95 767	1 269 599	7.54	106 593	1 385 462	7.69	445 128	1 547 201	28.77	432 828	1 898 781	22.80
II. Средни и малки	66 005	356 169	18.53	68 928	386 138	17.85	110 401	467 559	23.61	133 886	537 457	24.91
III. Чуждестранни	11 818	69 219	17.07	27 070	88 735	30.51	25 281	147 202	17.17	37 230	232 943	15.98
ОБЩО ЗА БАНКОВАТА СИСТЕМА	173 590	1 694 987	10.24	202 591	1 860 335	10.89	580 811	2 161 963	26.86	603 944	2 669 181	22.63
Групи търговски банки*	30.VI'98			30.IX'98			31.XII'98			31.III'99		
	Капиталова база (млн. лв.)	Общ риск компонент (млн. лв.)	Обща капиталова адекватност (%)	Капиталова база (млн. лв.)	Общ риск компонент (млн. лв.)	Обща капиталова адекватност (%)	Капиталова база (млн. лв.)	Общ риск компонент (млн. лв.)	Обща капиталова адекватност (%)	Капиталова база (млн. лв.)	Общ риск компонент (млн. лв.)	Обща капиталова адекватност (%)
I. Основни	749 101	2 007 803	37.31	645 995	2 000 736	32.29	689 139	1 769 173	38.95	799 466	1 784 541	44.80
II. Средни и малки	204 457	633 536	32.27	229 371	675 576	33.95	243 525	700 548	34.76	238 784	594 606	40.16
III. Чуждестранни	58 699	214 070	27.42	64 030	279 943	22.87	69 728	258 432	26.98	70 723	286 284	24.70
ОБЩО ЗА БАНКОВАТА СИСТЕМА	1 012 258	2 855 409	35.45	939 396	2 956 255	31.78	1 002 392	2 728 152	36.74	1 109 023	2 665 432	41.61

\* Предварителни данни преди годишно приключване.

Източник: БНБ.

**СЪСТОЯНИЕ НА КРЕДИТНИЯ ПОРТФЕЙЛ НА ТЪРГОВСКИТЕ БАНКИ**

Групи търговски банки	Кредити	XII'97	III'98	VI'98	IX'98	XII'98*	III'99
I. Основни	Всичко (в млн. лв.)	<b>2 921 023</b>	<b>2 852 306</b>	<b>3 022 179</b>	<b>3 343 148</b>	<b>4 243 477</b>	<b>4 210 484</b>
	Редовни (%)	78.7	80.0	82.9	84.0	86.7	87.0
	Под наблюдение (%)	2.2	2.7	2.1	2.6	2.7	3.4
	Нередовни (%)	1.8	1.6	2.3	1.1	0.8	0.9
	Съмнителни (%)	2.3	2.1	0.4	0.5	0.3	0.3
	Загуба (%)	15.0	13.5	12.3	11.9	9.6	8.4
II. Средни и малки	Всичко (в млн. лв.)	<b>488 917</b>	<b>629 358</b>	<b>699 566</b>	<b>702 395</b>	<b>914 840</b>	<b>905 672</b>
	Редовни (%)	76.2	82.1	88.3	88.7	82.9	82.4
	Под наблюдение (%)	13.8	9.3	6.7	6.3	8.8	8.3
	Нередовни (%)	0.2	1.2	0.2	0.5	3.6	3.9
	Съмнителни (%)	1.1	0.7	0.5	0.6	2.1	2.5
	Загуба (%)	8.8	6.8	4.3	3.9	2.6	2.9
III. Чуждестранни	Всичко (в млн. лв.)	<b>395 561</b>	<b>416 092</b>	<b>397 336</b>	<b>495 307</b>	<b>787 605</b>	<b>786 858</b>
	Редовни (%)	83.0	83.7	83.8	86.2	90.9	89.2
	Под наблюдение (%)	2.0	2.9	1.4	3.9	2.5	2.7
	Нередовни (%)	11.7	9.8	10.6	8.0	5.7	7.2
	Съмнителни (%)	1.5	1.6	2.4	0.6	0.2	0.4
	Загуба (%)	1.8	2.0	1.8	1.4	0.7	0.7
ОБЩО ЗА БАНКОВАТА СИСТЕМА	Всичко (в млн. лв.)	<b>3 805 501</b>	<b>3 897 757</b>	<b>4 119 081</b>	<b>4 540 849</b>	<b>5 945 923</b>	<b>5 903 014</b>
	Редовни (%)	78.8	80.7	83.9	84.9	86.6	86.6
	Под наблюдение (%)	3.7	3.8	2.8	3.3	3.6	4.1
	Нередовни (%)	2.7	2.4	2.8	1.7	1.9	2.2
	Съмнителни (%)	2.0	1.8	0.6	0.5	0.6	0.7
	Загуба (%)	12.9	11.2	10.0	9.5	7.3	6.5

Източник: БНБ.

**ПОКАЗАТЕЛИ ЗА ЛИКВИДНОСТ НА АКТИВИТЕ**

(като дял от депозитите, %)

Групи търговски банки		VI'97	IX'97	XII'97	III'98	VI'98	IX'98	XII'98*
I. Основни	първична ликвидност	14.9	13.0	19.0	20.7	19.7	14.8	15.1
	вторична ликвидност	40.9	44.4	56.2	61.9	59.4	54.9	57.6
II. Средни и малки	първична ликвидност	39.8	38.4	36.7	25.8	25.3	23.5	26.6
	вторична ликвидност	67.9	58.2	56.6	52.8	50.1	45.8	50.9
III. Чуждестранни	първична ликвидност	19.6	20.3	27.8	17.6	25.2	18.7	14.6
	вторична ликвидност	76.2	71.6	67.8	66.7	61.2	61.3	67.0
<b>ОБЩО ЗА</b>	<b>първична ликвидност</b>	<b>17.3</b>	<b>15.5</b>	<b>22.4</b>	<b>21.3</b>	<b>21.2</b>	<b>16.7</b>	<b>17.1</b>
<b>БАНКОВАТА СИСТЕМА</b>	<b>вторична ликвидност</b>	<b>44.8</b>	<b>46.7</b>	<b>57.2</b>	<b>60.8</b>	<b>57.8</b>	<b>53.9</b>	<b>57.4</b>

\* Предварителни данни преди годишно приключване.

Източник: БНБ.

## МЕЖДУБАНКОВ ПАРИЧЕН ПАЗАР

Май 1999 г.	Обеми (млн. лв.)				Лихвени проценти			Свръхрезерви* (млн. лв.)
	депозити	репо сделки	покупки на ДЦК	общ обем	по предоставени депозити	по репо сделки	среден за деня	
3	10440	480	2400	13320	2.45	2.80	2.46	27796
4	17100	2657	1492	21249	1.99	2.62	2.07	47127
5	16246	4411	1858	22515	2.38	2.76	2.46	79752
10	17144	5007	1965	24116	2.52	2.72	2.56	50768
11	21828	6916	2539	31283	2.15	3.04	2.37	58955
12	26029	22364	2326	50719	2.55	2.74	2.64	21543
13	15800	280	2655	18735	1.84	3.75	1.87	60019
14	34444	10350	1695	46489	2.56	2.56	2.56	52189
17	24070	10500	614	35184	2.73	2.66	2.71	31895
18	25800	18160	1548	45508	2.57	2.58	2.58	-2485
19	18846	14704	5897	39447	2.46	2.52	2.48	36942
20	13620	16787	0	30407	2.27	2.46	2.38	31990
21	16061	10299	605	26965	2.68	2.64	2.67	45296
22	15500	10991	1001	27492	2.29	2.65	2.44	32401
25	30980	16509	0	47489	2.58	2.63	2.60	-4940
26	33962	30353	7531	71846	2.68	2.87	2.77	-25422
27	13856	15776	1581	31213	2.83	2.91	2.90	-36365
28	24100	18665	2259	45024	2.75	2.74	2.75	-19084
31	15970	19890	217	36077	2.60	2.77	2.69	-28427
<b>Средно за месеца</b>	<b>20621</b>	<b>12374</b>	<b>2010</b>	<b>35004</b>	<b>2.50</b>	<b>2.71</b>	<b>2.58</b>	<b>24208</b>

\* Данните са от сетълмента.

**Забележка:** Средният лихвен процент за деня е среднопретеглен за извършените през деня операции.

Източник: БНБ.

**ОСНОВЕН ЛИХВЕН ПРОЦЕНТ**

В сила от	ОЛП		В сила от	ОЛП		В сила от	ОЛП	
	прост годишен	ефективен годишен		прост годишен	ефективен годишен		прост годишен	ефективен годишен
7.ІІ'91	45.00	53.18	4.VIII'97	5.50	5.61	1.VII'98	5.20	5.30
10.VI'91	52.00	63.05	11.VIII'97	5.59	5.71	8.VII'98	5.20	5.30
10.VII'91	47.00	55.95	18.VIII'97	5.70	5.82	15.VII'98	5.20	5.30
21.VIII'91	54.00	65.95	25.VIII'97	5.86	5.99	22.VII'98	5.20	5.30
6.VI'92	49.00	58.76	1.IX'97	5.98	6.12	29.VII'98	5.20	5.30
3.VIII'92	45.00	53.18	8.IX'97	6.11	6.25	5.VIII'98	5.16	5.26
15.IX'92	41.00	47.75	15.IX'97	6.23	6.38	12.VIII'98	5.16	5.26
1.І'93	47.00	55.95	22.IX'97	6.27	6.42	19.VIII'98	5.12	5.22
22.І'93	51.00	61.61	29.IX'97	6.03	6.17	26.VIII'98	5.12	5.22
4.VI'93	48.00	57.35	6.X'97	5.78	5.91	2.IX'98	5.12	5.22
23.VIII'93	44.00	51.81	13.X'97	5.53	5.65	9.IX'98	5.08	5.17
1.XI'93	47.00	55.95	20.X'97	5.12	5.22	16.IX'98	5.08	5.17
10.XI'93	52.00	63.05	27.X'97	4.87	4.96	23.IX'98	5.08	5.17
10.І'94	56.00	68.90	3.XI'97	4.95	5.04	30.IX'98	5.08	5.17
14.III'94	62.00	77.96	10.XI'97	5.45	5.56	7.X'98	5.08	5.17
7.IX'94	72.00	93.88	17.XI'97	5.41	5.52	14.X'98	5.12	5.22
10.IV'95	65.00	82.63	24.XI'97	5.90	6.03	21.X'98	5.20	5.30
25.IV'95	60.00	74.90	1.XII'97	6.40	6.56	28.X'98	5.28	5.39
8.V'95	54.00	65.95	3.XII'97	6.94	7.12	4.XI'98	5.28	5.39
21.VI'95	48.00	57.35	10.XII'97	6.85	7.03	11.XI'98	5.24	5.34
3.VII'95	44.00	51.81	17.XII'97	6.77	6.94	18.XI'98	5.16	5.26
17.VII'95	39.00	45.08	29.XII'97	6.65	6.82	25.XI'98	5.12	5.22
1.VIII'95	34.00	38.59	5.І'98	6.56	6.72	2.XII'98	5.08	5.17
5.І'96	42.00	49.09	7.І'98	6.52	6.68	9.XII'98	5.04	5.13
6.III'96	49.00	58.76	14.І'98	6.40	6.56	16.XII'98	4.99	5.09
26.IV'96	67.00	85.79	21.І'98	6.27	6.42	23.XII'98	4.99	5.09
10.V'96	108.00	160.14	28.І'98	6.07	6.21	30.XII'98	5.08	5.17
24.IX'96	300.00	837.89	4.ІІ'98	5.90	6.03	6.І'99	5.12	5.22
18.X'96	240.00	555.36	11.ІІ'98	5.78	5.91	13.І'99	5.08	5.17
4.XI'96	180.00	342.05	18.ІІ'98	5.61	5.73	20.І'99	5.08	5.17
28.І'97	198.00	399.53	25.ІІ'98	5.53	5.65	27.І'99	5.04	5.13
1.III'97	216.00	462.45	4.III'98	5.49	5.60	3.ІІ'99	5.04	5.13
7.IV'97	205.68	425.69	11.III'98	5.32	5.43	10.ІІ'99	4.99	5.08
14.IV'97	169.80	311.77	18.III'98	5.28	5.39	17.ІІ'99	4.91	5.00
21.IV'97	96.36	137.11	25.III'98	5.32	5.43	24.ІІ'99	4.91	5.00
28.IV'97	74.40	97.85	1.IV'98	5.41	5.52	3.III'99	4.91	5.00
12.V'97	62.40	78.58	8.IV'98	5.41	5.52	10.III'99	4.83	4.92
19.V'97	51.48	62.30	15.IV'98	5.41	5.52	17.III'99	4.87	4.96
26.V'97	43.08	50.55	22.IV'98	5.41	5.52	24.III'99	4.83	4.92
2.VI'97	48.72	58.37	29.IV'98	5.37	5.48	31.III'99	4.79	4.88
9.VI'97	47.28	56.34	6.V'98	5.32	5.43	7.IV'99	4.75	4.84
16.VI'97	35.76	40.85	13.V'98	5.24	5.34	14.IV'99	4.71	4.79
23.VI'97	15.20	16.09	20.V'98	5.16	5.26	21.IV'99	4.67	4.75
30.VI'97	10.12	10.51	27.V'98	5.12	5.22	28.IV'99	4.63	4.71
7.VII'97	9.76	10.12	3.VI'98	5.12	5.22	5.V'99	4.54	4.62
14.VII'97	6.96	7.14	10.VI'98	5.16	5.26	12.V'99	4.50	4.58
21.VII'97	6.12	6.26	17.VI'98	5.16	5.26	19.V'99	4.46	4.54
28.VII'97	5.42	5.53	24.VI'98	5.20	5.30	26.V'99	4.42	4.49

Източник: БНБ.

**ЛИХВЕНИ ПРОЦЕНТИ И ДОХОДНОСТ НА ДЦК ЗА 1998 и 1999 г.**  
(годишни ефективни размери)

Показатели	Г'98	II'98	III'98	IV'98	V'98	VI'98	VII'98	VIII'98	IX'98	X'98	XI'98	ХII'98	Г'99	II'99	III'99	IV'99	V'99
<b>ОСНОВЕН ЛИХВЕН ПРОЦЕНТ</b> (в края на периода)	6.21	5.65	5.43	5.47	5.22	5.30	5.30	5.22	5.17	5.39	5.22	5.17	5.13	5.00	4.88	4.71	4.49
<b>КРАТКОСРОЧНИ ЛИХВЕНИ ПРОЦЕНТИ</b> (среднопотеглени)																	
Лихвени проценти по предоставени депозити на междубанковия пазар до един ден	1.66	2.07	2.48	2.24	2.22	2.52	2.50	3.01	2.89	3.23	2.38	2.86	2.76	2.71	3.08	2.87	2.53
от един до три дена	1.56	1.94	2.25	2.01	2.12	2.62	2.44	2.91	2.76	3.08	2.12	2.60	2.48	2.34	2.73	2.43	2.17
от три дена до една седмица	1.49	1.95	2.26	2.17	2.11	2.38	2.68	2.98	2.75	3.24	2.27	2.33	2.48	2.50	3.17	2.85	2.39
от една седмица до един месец	1.65	2.11	2.61	2.21	2.25	2.38	2.47	3.11	2.94	3.32	2.66	2.97	2.94	2.84	3.26	3.02	2.71
над един месец	2.07	2.45	2.60	2.36	2.36	2.88	2.66	3.37	3.18	4.01	2.89	3.36	3.33	3.31	3.63	3.37	3.36
	2.33	2.53	3.17	7.02	2.62	2.10	2.02	2.53	4.68	4.08		3.72	3.53	-	4.08	4.42	3.66
<b>Лихвени проценти по срочни депозити</b>																	
левове	3.04	2.91	2.76	2.77	2.75	2.75	2.98	3.31	3.31	3.30	3.30	3.30	3.28	3.27	3.28	3.29	3.27
евро*	2.19	2.19	2.27	2.13	2.19	2.12	2.05	2.26	2.23	2.18	2.05	2.16	1.99	1.94	1.9	1.88	1.88
щатски долари	3.98	3.88	3.90	3.82	3.93	3.82	3.82	3.90	3.79	3.73	3.73	3.75	3.57	3.54	3.52	3.52	3.38
<b>Лихвени проценти по безсрочни депозити</b>																	
левове	0.35	0.31	0.28	0.26	0.24	0.28	0.30	0.30	0.25	0.25	0.24	0.24	0.24	0.24	0.25	0.23	0.24
евро*	1.19	1.15	1.22	1.12	1.20	1.13	1.13	1.35	1.12	1.09	1.07	1.02	0.95	0.89	0.79	0.68	0.66
щатски долари	2.18	2.16	2.22	2.15	2.16	2.12	2.10	2.11	2.13	2.10	2.10	2.04	1.89	1.85	1.80	1.80	1.77
<b>Лихвени проценти по кредити</b>																	
левове	14.93	14.39	13.79	14.59	15.41	14.30	13.90	13.21	13.44	14.13	14.14	13.52	14.42	13.71	14.64	13.84	13.33
евро*	11.46	11.94	13.15	12.55	12.86	10.82	12.22	12.05	10.69	11.91	14.95	8.07	7.63	7.49	7.19	8.69	9.39
щатски долари	11.08	12.04	12.95	11.53	13.37	11.29	11.66	11.91	10.91	10.76	10.51	10.15	10.15	11.31	11.71	9.25	10.46
<b>Доходност на емисиите от ДЦК</b>	7.77	6.61	6.34	6.17	6.00	5.88	6.15	5.96	5.85	5.97	5.97	5.60	6.29	6.04	5.61	5.46	4.99
<b>ДЪЛГОСРОЧНИ ЛИХВЕНИ ПРОЦЕНТИ</b> (среднопотеглени)																	
Лихвени проценти по кредити																	
левове	15.28	15.12	15.07	15.49	15.38	15.36	16.24	16.44	16.09	15.78	16.05	15.99	16.60	16.11	16.81	16.25	16.18
евро*	9.64	12.09	10.07	12.78	14.99	12.01	8.66	12.84	10.69	10.85	13.86	13.96	13.34	14.32	11.75	10.49	10.75
щатски долари	13.98	14.93	10.76	15.85	15.93	15.93	11.40	11.23	14.41	12.44	9.83	10.62	15.16	14.47	14.92	14.24	14.66
<b>Доходност на емисиите от ДЦК</b>	10.97	10.47	10.30	10.63	10.57	9.88	11.49	10.22	10.75	11.33	10.55	9.90	9.52	9.38	9.46	8.69	8.46

\* Позицията „евро“ включва еврото и всички валути, подразделения на еврото. До декември 1998 г. включително данните се отнасят само за германската марка.

👉 Вж. Методологическите бележки.

Източник: БНБ.

**НОМИНАЛНИ МЕСЕЧНИ ЛИХВЕНИ ПРОЦЕНТИ**

	1995		1996		1997		1998		1999	
	краткосрочни кредити	едномесечни депозити	краткосрочни кредити	едномесечни депозити	краткосрочни кредити	едномесечни депозити	краткосрочни кредити	едномесечни депозити	краткосрочни кредити	едномесечни депозити
януари	6.79	4.65	3.49	1.88	16.14	10.49	1.17	0.25	1.13	0.27
февруари	6.75	4.65	4.02	2.17	17.91	10.94	1.13	0.24	1.08	0.27
март	6.77	4.66	4.60	2.55	19.25	10.94	1.08	0.23	1.15	0.27
април	6.21	4.04	4.96	2.70	15.03	8.34	1.14	0.23	1.09	0.27
май	5.37	3.15	8.40	4.41	5.87	3.03	1.20	0.23	1.05	0.27
юни	5.08	2.93	9.75	4.96	3.80	1.51	1.12	0.23		
юли	4.24	2.38	9.70	4.94	1.13	0.35	1.09	0.24		
август	3.56	1.90	9.67	4.94	0.87	0.23	1.04	0.27		
септември	3.62	1.90	12.06	5.37	1.00	0.25	1.06	0.27		
октомври	3.53	1.90	24.19	19.86	0.89	0.25	1.11	0.27		
ноември	3.55	1.90	16.82	10.95	0.99	0.25	1.11	0.27		
декември	3.52	1.90	15.79	9.94	1.09	0.25	1.06	0.27		

Източник: БНБ.

**РЕАЛНИ МЕСЕЧНИ ЛИХВЕНИ ПРОЦЕНТИ**  
(дефлирани с индекса на потребителските цени)

	1995		1996		1997		1998		1999	
	краткосрочни кредити	едномесечни депозити	краткосрочни кредити	едномесечни депозити	краткосрочни кредити	едномесечни депозити	краткосрочни кредити	едномесечни депозити	краткосрочни кредити	едномесечни депозити
януари	2.83	0.77	1.20	-0.38	-19.09	-23.02	-0.80	-1.70	-0.43	-1.28
февруари	2.86	0.84	2.07	0.25	-65.59	-67.63	-0.60	-1.48	1.71	0.89
март	3.27	1.22	2.84	0.82	6.21	-1.18	1.13	0.28	2.20	1.31
април	5.14	3.00	1.98	-0.21	15.84	9.11	1.03	0.12	1.37	0.55
май	3.44	1.27	-3.61	-7.16	0.21	-2.48	0.74	-0.23	1.75	0.96
юни	4.56	2.41	-8.73	-12.71	2.95	0.69	3.05	2.14		
юли	2.69	0.86	-11.05	-14.91	-2.44	-3.20	2.60	1.74		
август	3.00	1.35	-6.32	-10.36	-4.39	-5.00	1.97	1.19		
септември	-1.09	-2.73	-5.65	-11.28	-2.49	-3.22	-1.91	-2.67		
октомври	0.97	-0.62	6.46	2.74	0.37	-0.26	1.41	0.57		
ноември	0.97	-0.65	6.54	1.19	0.45	-0.28	2.07	1.22		
декември	0.90	-0.69	-8.78	-13.39	-0.38	-1.20	1.77	0.98		

Източник: БНБ, НСИ.

**ЛИХВЕН ДИФЕРЕНЦИАЛ МЕЖДУ ГОДИШНАТА  
ДОХОДНОСТ НА ТРИМЕСЕЧНИТЕ ДЦК И  
ТРИМЕСЕЧНИЯ ЕВРОЛИБОР**

Дата	Доходност		Лихвен процент (герм. марка) (If)	Лихвен диференциал <sup>2</sup>
	до падежа	ефективна <sup>1</sup> (I)		
28.I'98	1.52	6.21	3.54	2.58
25.II'98	1.38	5.65	3.53	2.04
25.III'98	1.33	5.43	3.56	1.80
29.IV'98	1.34	5.48	3.66	1.76
27.V'98	1.28	5.22	3.59	1.57
24.VI'98	1.30	5.30	3.56	1.68
29.VII'98	1.30	5.30	3.53	1.71
26.VIII'98	1.28	5.22	3.50	1.66
30.IX'98	1.27	5.17	3.56	1.56
28.X'98	1.32	5.39	3.58	1.74
25.XI'98	1.28	5.22	3.64	1.52
30.XII'98	1.27	5.17	3.24	1.87
6.I'99	1.28	5.22	3.21	1.95
13.I'99	1.27	5.18	3.18	1.94
20.I'99	1.27	5.18	3.05	2.06
27.I'99	1.26	5.14	3.08	1.99
3.II'99	1.26	5.14	3.10	1.98
10.II'99	1.25	5.08	3.11	1.91
17.II'99	1.23	5.00	3.09	1.86
24.II'99	1.23	5.00	3.08	1.86
4.III'99	1.23	5.00	3.11	1.83
10.III'99	1.21	4.92	3.08	1.78
17.III'99	1.22	4.96	3.04	1.87
24.III'99	1.21	4.92	3.01	1.85
31.III'99	1.20	4.88	2.97	1.85
7.IV'99	1.19	4.84	2.90	1.88
14.IV'99	1.18	4.79	2.64	2.10
21.IV'99	1.17	4.75	2.60	2.10
28.IV'99	1.16	4.71	2.59	2.07
5.V'99	1.14	4.62	2.58	1.99
12.V'99	1.13	4.58	2.58	1.95
19.V'99	1.12	4.54	2.59	1.90
26.V'99	1.11	4.49	2.58	1.87

<sup>1</sup> Изчислена на годишна база.

<sup>2</sup> Изчислен по формулата:

$$ID = \left[ \frac{(1+I/100)}{(1+If/100)} - 1 \right] \times 100$$

**Забележка:** До декември 1998 г. – тримесечен ЛИБОР за германската марка.

*Източник:* БНБ, Reuters.

**ЦЕНИ НА РЕГИСТРИРАНИТЕ СДЕЛКИ  
С ДЦК, ДЕНОМИНИРАНИ В ЩАТСКИ ДОЛАРИ,  
ЕМИТИРАНИ ПО РЕДА НА ЧЛ. 5 ОТ ЗУНК**

(ш. д.)

Дата	Цена		
	минимална	максимална	среднопретеглена
1.IV'99	48.83	58.00	49.34
2.IV'99	54.20	54.87	54.31
5.IV'99	58.00	58.00	58.00
6.IV'99	54.50	59.00	57.72
7.IV'99	53.25	53.50	53.38
8.IV'99	53.25	57.50	53.69
9.IV'99	56.50	57.50	57.06
13.IV'99	53.62	54.50	53.97
14.IV'99	57.50	57.50	57.50
15.IV'99	57.20	57.20	57.20
16.IV'99	57.50	57.50	57.50
19.IV'99	53.00	70.00	53.23
20.IV'99	53.50	57.00	54.26
21.IV'99	52.50	57.50	53.12
22.IV'99	54.00	57.60	55.05
23.IV'99	48.27	57.00	48.35
26.IV'99	48.27	53.40	48.50
27.IV'99	52.50	60.50	56.16
28.IV'99	52.20	52.88	52.72
29.IV'99	52.50	56.90	53.89
30.IV'99	54.50	57.54	55.50
3.V'99	54.50	55.00	54.55
4.V'99	53.50	54.00	53.75
5.V'99	55.00	62.00	61.34
12.V'99	55.55	58.00	55.72
13.V'99	55.49	57.95	55.68
14.V'99	57.00	57.00	57.00
17.V'99	53.50	57.00	55.34
18.V'99	54.50	57.50	55.01
19.V'99	54.75	55.50	54.86
20.V'99	55.01	55.45	55.02
21.V'99	55.25	55.25	55.25
26.V'99	53.50	56.00	54.31
27.V'99	54.00	60.50	55.12
28.V'99	54.09	59.50	54.40
31.V'99	55.00	55.00	55.00

**Забележка:** Информацията се базира на регистрираните сделки в регистъра, воден в БНБ.

*Източник:* БНБ.

**КОТИРОВКИ НА БЪЛГАРСКИТЕ БРЕЙДИ ОБЛИГАЦИИ**

(щ. д. на 100 щ. д. номинал)

Дата	FLIRBs		IABs		DISCs	
	купува	продава	купува	продава	купува	продава
1.IV'99	56.63	56.88	66.00	66.50	66.75	67.50
5.IV'99	55.00	55.13	65.75	67.50	66.00	66.38
6.IV'99	56.13	56.75	65.75	66.75	66.13	68.00
7.IV'99	56.88	57.13	66.75	68.00	67.00	69.00
8.IV'99	59.50	60.00	67.00	68.00	69.50	70.00
9.IV'99	59.00	60.00	67.25	68.50	68.63	69.50
12.IV'99	59.25	59.63	67.63	68.13	68.75	69.38
13.IV'99	58.63	59.50	66.13	67.13	68.75	69.13
14.IV'99	59.50	61.00	66.50	68.50	69.00	70.00
15.IV'99	59.25	60.50	66.00	67.50	67.75	70.00
16.IV'99	59.75	61.13	67.25	68.25	68.63	69.25
19.IV'99	58.50	59.00	64.88	65.75	66.50	67.38
20.IV'99	58.13	58.63	65.50	66.50	66.00	66.50
21.IV'99	57.25	58.00	64.88	65.88	66.13	66.63
22.IV'99	58.00	58.63	65.50	67.00	66.25	67.00
23.IV'99	58.25	58.75	65.50	66.50	66.38	66.88
26.IV'99	58.25	58.75	64.00	66.25	66.38	67.50
27.IV'99	58.75	59.25	65.50	66.50	67.38	67.50
28.IV'99	59.00	59.50	66.38	67.50	67.50	68.00
29.IV'99	59.75	60.50	66.63	67.63	68.00	68.75
30.IV'99	60.63	61.25	67.25	68.25	68.50	69.00
3.V'99	60.50	60.75	67.13	68.13	68.00	68.25
4.V'99	60.63	62.50	68.50	69.38	69.50	70.25
5.V'99	61.38	61.88	67.75	68.88	69.25	69.50
6.V'99	62.00	63.13	69.25	72.00	70.00	70.50
7.V'99	63.50	64.50	69.88	70.88	70.50	71.00
10.V'99	63.00	64.00	70.13	71.13	70.63	71.25
11.V'99	63.50	64.50	69.25	70.13	69.50	70.50
12.V'99	62.00	62.88	68.00	69.25	68.75	69.50
13.V'99	63.00	63.25	69.25	69.88	69.63	70.00
14.V'99	62.00	62.13	68.50	69.50	69.63	69.75
17.V'99	61.50	62.25	68.25	69.25	69.13	69.38
18.V'99	61.50	64.00	68.50	70.00	68.00	70.00
19.V'99	61.50	61.75	67.25	68.50	67.75	68.00
20.V'99	60.63	62.00	67.25	68.25	67.13	68.00
21.V'99	55.00	59.00	63.00	65.00	63.00	66.00
24.V'99	60.00	60.25	64.13	64.75	65.88	66.13
25.V'99	57.25	57.75	64.25	65.25	64.38	64.88
26.V'99	58.25	58.75	65.25	66.25	66.50	67.25
27.V'99	57.25	58.25	63.75	65.00	65.13	65.63
28.V'99	57.00	58.75	63.75	65.00	64.75	65.50

**FLIRBs** (Front-Loaded Interest Reduction Bonds) – облигации с първоначално намалени лихви.

**IABs** (Interest Arrears Bonds) – облигации за неплатени лихви.

**DISCs** (Discount Bonds) – облигации с отстъпка.

**Забележка:** Котировки при затваряне на борсите.

Източник: Reuters.



# Методологически бележки

<b>1</b>	<b>Външен сектор</b>	
	Внос и износ .....	74
	Платежен баланс .....	74
	Външен дълг .....	76
<b>2</b>	<b>Паричен сектор</b>	
	Общи бележки .....	77
	Паричен отчет .....	77
	Аналитична отчетност на БНБ и на търговските банки .....	78
	Годишна банкова статистика .....	79
	Лихвена статистика .....	80

## 1

## Външен сектор

## Внос и износ

Данните за вноса и износа, включени в платежния баланс на страната, се базират на данни от митнически декларации. БНБ получава данните от ИИЦ на МФ, изпратени от митническите учреждения, допълва ги с данни от НСИ и допълнително ги обработва. БНБ и НСИ отчитат вноса и износа по съвместна методика, като БНБ прави това всеки месец, а НСИ – тримесечно. Моментът на отчитане на вноса и износа е *датата на пресичане на стоките на държавната граница*.<sup>1</sup> Износът на страната се отчита по цени FOB, а вносът по цени CIF, като за нуждите на платежния баланс общият внос се преизчислява по цени FOB.

Наличието на чести и нередко значителни (особено за вноса) корекции на първоначално отчетените данни, а оттам – и на търговското saldo, създава сериозни проблеми при точното и пълно отчитане на вноса и износа и налага извършването на корекции в платежния баланс, което затруднява правенето на прогнози за тяхното развитие. Това се дължи както на забавеното изпращане на декларациите от митниците на ИИЦ на МФ (или на върнати на митническите учреждения неправилно попълнени декларации), така и на забавяне на тяхната обработка от ИИЦ на МФ. По този начин се натрупва закъснение при обработката на част от декларациите и те се включват в масивите с данни за вноса и износа за следващите месеци. Поради това на практика данните за даден месец се ревизират неколккратно през годината.

Проблемите с корекциите на данните са свързани както с качеството на попълване на митническите декларации, така и с организацията на тяхната обработка. Поради това предложената идея за отчитане на вноса и износа *по дата на оформяне на митническата декларация* не решава съществуващите проблеми. Този начин на отчитане се използва в други страни, включително страните от Европейския съюз, но при тях периодът между датите на преминаването на стоките през границата на страната и на оформянето на декларациите е незначителен.<sup>2</sup> При тези условия отчитането на вноса и износа по дата на оформяне на митническата декларация, без да са решени посочените по-горе проблеми, ще доведе до значително изкривяване на отчетаните данни.

## Платежен баланс

С данните за януари 1999 г. БНБ започна ежемесечно<sup>3</sup> да публикува аналитичното представяне на платежния баланс на страната, изготвено по препоръките на петото издание на „**Ръководство по платежен баланс**“ на МВФ (1993)<sup>4</sup>. С това, от една страна, таблицата на платежния баланс става напълно международно съпоставима, а от друга – тя увеличава своите аналитични възможности. Тези бележки са подготвени за улеснение на потребителите на досега публикуваната аналитична таблица, съставена според препоръките на четвъртото издание на „**Ръководство по платежен баланс**“ на МВФ (1977)<sup>5</sup>.

При аналитичното представяне компонентите на платежния баланс са класифицирани в пет основни категории (*групи от А до Д*)<sup>6</sup>.

<sup>1</sup> Balance of Payments Manual. IMF. Fifth edition, 1993, para 114, 117.

<sup>2</sup> International Merchandise Trade Statistics – Concepts and Definitions. United Nations. New York, 1998, p. 4, para 15.

<sup>3</sup> Платежният баланс се публикува до края на осмата седмица, следваща края на отчетния месец. При всяка публикация се извършват ревизии на данните за предходните три месеца. Данните за периода от началото на годината се ревизират в края на всяко тримесечие.

<sup>4</sup> Balance of Payments Manual, Fifth Edition, 1993, International Monetary Fund.

<sup>5</sup> Balance of Payments Manual, Forth Edition, 1977, International Monetary Fund.

<sup>6</sup> Група Г е *Грешки и пропуски*. За по-детайлни обяснения вж. Balance of Payments Statistics Yearbook, Part 1, 1997, International Monetary Fund, p. ix.

### А. Текуща сметка

1.1. При отчитането на услугите, в тях не се включват вече *Инвестиционният доход* (получените и платените лихви) и *Компенсациите за наетите* (факторен доход), които се обособяват в отделна статия *Доход*. Това, от една страна, дава възможност за по-ясното и по-детайлно дефиниране на статията *Услуги* – и от друга, се засилват и открояват връзките между статията *Доход* и статията *Финансова сметка* на платежния баланс.

1.2. Поради това, че структурата на *Текущата сметка* е дефинирана в съответствие с основните принципи на **Системата за националните сметки**<sup>7</sup>, в нея освен *Стоки*, *Услуги* и *Доход* се включват само *Текущите трансфери*, а *Капиталовите* се изключват. По такъв начин в текущата сметка остават само тези трансфери, които засягат дохода и потреблението.

### Б. Капиталова сметка

2.1. В тази сметка се включват само *Капиталовите трансфери*, които са предоставените безвъзмездно активи и/или опростени финансови пасиви.

### В. Финансова сметка

3.1. Във *Финансовата сметка* се отразяват по-голямата част от отчитаните финансови трансакции в досегашната *Капиталова сметка* според четвъртото издание на „Ръководство по платежен баланс“ на МВФ без кредитите, отпускани в подкрепа на платежния баланс, които намират отражение в група *Резерви и друго финансиране*. Финансовите потоци са прегрупирани в три основни категории:

#### • Преки инвестиции

##### Методология за отчитане преките инвестиции в страната

При отчитане на преките инвестиции в страната БНБ се придържа към международните стандарти и изисквания.<sup>8</sup> Според тях пряка инвестиция в страната е международна инвестиция, при която прекият инвеститор – резидент на чуждестранна икономика, придобива дълготраен интерес в предприятие – резидент на българската икономика (предприятие с преки инвестиции). Пряката инвестиция включва както първоначалната трансакция, чрез която се установява отношението между инвеститора и предприятието, в което той извършва пряката инвестиция, така и всички последващи трансакции между тях. Трансакциите могат да бъдат както в посока на увеличение/намаление на задълженията на предприятието към прекия му инвеститор, така и в посока на увеличение/намаление на вземанията на самото предприятие от инвеститора. Следователно БНБ отчита както извършените инвестиции, така и осъществените дезинвестиции. Основните принципи при отчитане на преките инвестиции в страната са, първо, да се включват само реално постъпилите, а не договорените суми и, второ, при използване на финансови инструменти за разплащане те да се отразяват по пазарна цена, а не по номинална стойност.

Наличието на дълготраен интерес предполага дългосрочно взаимоотношение между прекия инвеститор и предприятието, в което се извършва пряка инвестиция, и значителна степен на влияние от страна на инвеститора при управлението на това предприятие. Поради необходимостта от международна съпоставимост на данните за отделните страни в „Ръководство по платежен баланс“ е възприет принципът, че придобиването на 10% или повече от правото на глас при управление на предприятието, в което се извършват преки инвестиции, се счита за установяване на отношение между пряк инвеститор и предприятие с преки инвестиции.

Според стандартното представяне на платежния баланс статията *Преки инвестиции* в страната включва:

- *Участие в капитала* – преведени и изтеглени вноски на нерезиденти в/от дяловия или акционерния капитал на български дружества. Преведените вноски в капитала се отчитат като увеличение на преките инвестиции в страната, а изтеглените – като намаление.
- *Вътрешнофирмен дълг* – получени и изплатени главници и лихви по заеми между прекия инвеститор и предприятието с преки инвестиции. Получаването на главница се третира като увеличение на преките инвестиции в страната, а погасяването на заема – като намаление.
- *Реинвестирана печалба* – дял на нерезиденти в реинвестираната/неразпределена печалба и в загубата на предприятието. Делът в реинвестираната/неразпределена печалба се отчита като увеличение на преките инвестиции в страната, а делът в загубата – като намаление.

При съставяне на данните БНБ ползва информация на приватизационните органи<sup>9</sup> – Агенцията за приватизация и отрасловите министерства; Централния депозитар; предприятия с чуждестранно участие от финансовия и нефинансовия сектор.

<sup>7</sup> System of National Accounts, 1993. Commission of the European Communities-Eurostat; International Monetary Fund; Organisation for Economic Co-operation and Development; United Nations; The World Bank; Brussels/Luxemburg, New York, Paris, Washington D.C.

<sup>8</sup> Balance of Payments Manual. IMF. Fifth edition, 1993, гл. VIII: Classification and Standard Components of the Balance of Payments и гл. XVIII: Direct Investment; Benchmark Definition of Foreign Direct Investment. OECD. Third edition, 1996.

<sup>9</sup> Органите по чл. 3 от Закона за преобразуване и приватизация на държавни и общински предприятия.

Приватизационните органи подават данни относно продадени дялове на държавата в капитала на български дружества на нерезиденти, поради което те се включват в подгрупа „Участие в капитала“. БНБ отчита само реално извършените, а не договорените постъпления по приватизационни сделки. Това се налага както от принципа на двойното счетоводно записване при съставянето на платежния баланс, така и поради наличието на случаи на предоговорени или на развалени сделки, при които договорените постъпления изобщо не са получени или са получени само частично. Постъпленията се отчитат за месеца, в който са постъпили по сметки на резиденти. При отчитане на постъпленията се взема под внимание пазарната, а не номиналната стойност на използваните инструменти (ЗУНК- и брейди облигации). Неспазването на тези принципи неизбежно би рефлектирало в нарастване на статия *Грешки и пропуски* в платежния баланс.

От Централния депозитар се получава информация за закупените и продадените акции от нерезиденти, чието участие в капитала на дружеството е поне 10%, както и за средномесечната пазарна цена на акциите на търгуваните предприятия. Обработените данни се включват в подгрупа „Участие в капитала“.

Данни от предприятията от финансовия и нефинансовия сектор се събират посредством разработените от БНБ статистически форми за извършените от страна на нерезиденти – преки инвеститори, инвестиции/деинвестиции в капитала на български предприятия, за трансакции, свързани с вътрешнофирмена задлъжнялост, и за реинвестираната печалба.

- *Портфейлни инвестиции*

- *Други инвестиции – статията отразява потоци, свързани с предоставените/получените търговски кредити, със заемите, предоставени/получени от нерезиденти, с валутните депозити (на резиденти в чужбина и на нерезиденти в България), както и други, некласифицирани в горните групи активи и пасиви.*

#### Д. Резерви и друго финансиране

4.1. При аналитичното представяне на платежния баланс наред с валутните резерви на БНБ в тази група се включват и т. нар. извънредно финансиране. Тази група има следните компоненти:

- *Валутни резерви на БНБ*
- *Ползвани кредити от МВФ*
- *Извънредно финансиране* – обхваща кредитите, предоставени в подкрепа на платежния баланс (от Европейския съюз, Световната банка и др.), както и просрочените и отсрочените задължения на страната.

4.2. При отчитане на *Резервите*, най-важната промяна е изключването от платежния баланс на страната на тези изменения в тях, които не се дължат на трансакции, като например курсовите разлики. Измененията, дължащи се на създаване/анулиране на резервни активи (монетизиране/демонетизиране на злато, предоставяне/анулиране на специални права на тираж), също не се показват в баланса.

## Външен дълг

В таблицата за *брутния външен дълг* в конвертируема валута (по кредитори) задълженията на страната са разделени на *дългосрочни* (със срок на издължаване над една година) и *краткосрочни*.

В статията *Държавен и държавно гарантиран дълг* е посочен дългът на правителството и поетите от него гаранции по заеми, получени от български фирми.

В статията *Краткосрочен дълг* са обхванати всички задължения на страната със срок на издължаване, по-малък от една година. В съответствие с международните стандарти и с оглед получаване на необходимата съпоставимост между отчетените с платежния баланс потоци и данните, свързани с обслужването на външния дълг, в статията *Краткосрочен дълг* са включени просрочията на главници и лихви както по държавния и държавно гарантиран дълг, така и по частния дълг.

В статията *Други частни кредитори* се включват депозитите на нерезиденти в местни търговски банки и държавните ценни книжа, деноминирани в чуждестранна валута и закупени от нерезиденти. Включена е и предоставена на БНБ информация за кредитите, отпуснати от частни кредитори нерезиденти на местни физически и юридически лица с разрешение на МФ.

## 2

## Паричен сектор

## Общи бележки

Данните за паричния отчет се извличат от месечните счетоводни отчети на финансовите институции, образуващи банковия сектор – БНБ и търговските банки (включително тези в ликвидация). Представянето на информацията отговаря на международните стандарти, като отчита и националните особености в счетоводната и банковата методология.

Активите и пасивите на банките са класифицирани по сектори, валути и финансови инструменти. За нуждите на паричната и банковата статистика националното стопанство се дели на следните сектори: банков, правителствен и неправителствен. Отношенията на страната с останалия свят са включени в т. нар. външен сектор (нерезидентни юридически и физически лица).

Банковият сектор включва, от една страна, паричните власти – БНБ, и от друга – всички лицензирани от БНБ търговски банки (включително клонове на чуждестранни банки).

Правителственият сектор обхваща правителството и местните бюджети, а правителството – държавния бюджет и държавните фондове и извънбюджетните сметки.

Неправителственият сектор се дели на държавни предприятия, частни фирми, население (домакинства) и небанкови финансови институции. Последните включват финансово-брокерски къщи, застрахователни дружества и други организации, които формират финансовия сектор, но не са част от банковия сектор.

Месечен паричен отчет се изготвя в БНБ от март 1990 г. От тогава до май 1995 г. са извършени няколко важни промени в съдържанието и формата на паричния отчет – разделяне на позициите в левове и чуждестранна валута, обособяване на паричните агрегати според тяхната ликвидност и др. Най-сериозни промени в динамичните редове настъпват от 1 юни 1995 г., когато бе въведен Единният национален сметкоплан и всички парични и кредитни агрегати бяха разделени по срочност, сектори и видове валути. Прекъсванията на динамичните редове преди това не могат да бъдат изгладени поради разлики в методиката за събиране и обработка на информацията и липса на базови данни.

От банките в ликвидация се изисква същата счетоводна информация, както от действащите. Когато тя не е представена в установените нормативни срокове, се извършва статистическа обработка на последните получени данни. Обобщената информация за банките в ликвидация се представя в допълнителна колона към паричния отчет и аналитичната отчетност на търговските банки.

Ревизиране на данни се извършва в случаите, когато някоя банка коригира своята информация или когато са публикувани предварителни данни (оценка). Това обикновено се отнася за последния месец на годината и задължително се посочва.

## Паричен отчет

Паричният отчет се получава в резултат от консолидирането на аналитичните отчетности на паричните власти (БНБ) и на търговските банки. В него се съдържат основните парични агрегати, формиращи паричното предлагане и източниците му – нетните чуждестранни активи и нетните вътрешни активи. *Нетните чуждестранни активи* представляват разликата между чуждестранните активи и пасиви на БНБ и на търговските банки. Сред чуждестранните активи отделно се посочват брунтите международни валутни резерви на страната, включващи най-високоликвидните чуждестранни активи на БНБ. От 1 юли 1997 г. след въвеждане-

то на режима на паричен съвет те се равняват на активите на обособеното в баланса на БНБ управление „Емисионно“, което поддържа фиксирания курс на лева към германската марка (от 1 януари 1999 г. към еврото).

*Нетните вътрешни активи* включват вътрешния кредит и общ балансиращ ред, наречен *Други позиции (нето)*. Вътрешният кредит обединява кредита за консолидирания правителствен сектор и за неправителствения сектор. Кредитът за правителствения сектор е нетен – брутните вземания са намалени с депозитите на правителството, а кредитът за неправителствения сектор – брутен. В *Други позиции (нето)* се нетират множество сметки, характеризиращи междубанкови и вътрешнобанкови отношения, отношения между БНБ и търговските банки, собствен капитал, както и неклафицираните активи и пасиви.

*Вземанията от правителството* включват вземанията на БНБ и търговските банки и се класифицират по валути и инструменти – държавни ценни книжа, заеми и др. ДЦК се разделят по матуритет – краткосрочни (до 12 месеца), средносрочни (до 5 години) и дългосрочни (над 5 години) и според вида на деноминираната валута – в левове и чуждестранна валута. До ноември 1998 г. ДЦК се отчитат по номинална стойност, а от декември 1998 г. същите се преоценяват по пазарна стойност.

*Левовите заеми на правителството* включват заеми от БНБ (съгласно стария Закон за БНБ, в сила до 10 юни 1997 г.) и остатъка от прекия дълг към други търговски банки. *Заемите във валута* са само от БНБ и произтичат от действащия Закон за БНБ. Те са деноминирани в СПТ и съответстват по матуритет и лихви на заемите на страната от МВФ.

*Вземанията от неправителствения сектор* включват кредити, акционерни участия и др. Те са брутни и са в левове и във валута.

В *Други позиции (нето)* за аналитични цели се обособяват позициите *Собствен капитал* и *Други активи и пасиви (нето)*. В *Собствен капитал* се включват *Капитал и резерви* и *Финансов резултат*. Собствен капитал се представя с обратен знак поради прехвърлянето му от пасивната в активната част на баланса, за да може в пасива да останат само паричните агрегати. В този смисъл отрицателният *Финансов резултат* показва печалба, а положителният – загуба.

Паричното предлагане е представено по валути, парични агрегати и сектори. *Паричният агрегат М1* включва най-бързоликвидните парични инструменти, които се използват за разплащане – *Пари извън банките* и *Безсрочни депозити* (текущи сметки). В съответствие с валутния режим, който определя разплащанията в страната да се извършват единствено в национална валута, този паричен агрегат е изцяло в левове.

*Квазипарите* са паричен агрегат с по-ниска ликвидност и се делят на срочни депозити, спестовни депозити и депозити в чуждестранна валута. *Срочните депозити* обединяват левовите депозити за определен срок (1, 3, 6, 12 месеца и пр.). *Спестовните депозити* са само на населението, те са също единствено в левове и към тях се отнасят и някои други видове депозити (например детските). *Депозитите в чуждестранна валута* включват както текущи сметки, така и срочни депозити. Квазипарите и паричният агрегат М1 образуват паричния агрегат М2.

Най-слаболиквидните парични средства са *Инструментите на паричния пазар* и *Депозитите срещу внос и блокираните депозити*. Те са в левове и валута и заедно с паричния агрегат М2 формират най-широкия паричен агрегат М3 (парично предлагане, широки пари).

## Аналитична отчетност на БНБ и на търговските банки

**БНБ.** *Чуждестранните активи* се делят по ликвидност на брутни международни валутни резерви и други чуждестранни активи. В рамките на първия се показва отделно *монетарното злато*. До 30 юни 1997 г. то се оценява по 300 щ. д. за 1 тройунция, а след това в съответствие с но-

вия Закон за БНБ – по 500 германски марки за една тройунция или по парната му цена, ако тя е по-ниска.

*Другите чуждестранни активи* са по-нисколиквидни и включват участия в международни финансови институции (без резервната позиция на страната в МВФ, която е част от брутните международни валутни резерви), чуждестранни ДЦК, служещи за обезпечение на емитираните от правителството облигации за уреждане на външния дълг на страната към банките – кредитори от Лондонския клуб, немонетарно злато и други благородни метали, акредитиви и др.

*Вземанията от нефинансови държавни предприятия и Вземанията от небанкови финансови институции* включват акционерно участие в дружества, пряко свързани с осъществяваната от БНБ дейност.

*Вземанията от търговските банки* включват използваните от БНБ инструменти на паричната политика, както и другите взаимоотношения с търговските банки (разчети и пр.). След въвеждането на паричния съвет единствен инструмент за рефинансиране на банките е обезпеченият кредит, като той се отпуска от БНБ само във функцията ѝ на кредитор от последна инстанция при възникване на ликвиден риск, засягащ стабилността на банковата система.

*Резервните пари* се състоят от парите извън банките, средствата на търговските банки и на някои небанкови финансови институции в БНБ и формират паричната база (паричния агрегат М0). Те са в левове и във валута и включват задължителните минимални резерви и свръхрезервите (разплащателни сметки, текущи сметки и срочни депозити).

*Чуждестранните пасиви* отразяват задълженията към външния сектор. След 1 юли 1997 г. те включват само задълженията на страната към МВФ.

В *Собствен капитал* се включват основният капитал (200 млн. лв. до 1 юли 1997 г. и 20 млрд. лв. след това), резервните фондове и текущият нетен финансов резултат на БНБ.

**Търговски банки.** *Резервите* се състоят от средствата им по сметки в БНБ и парите в техните каси. Разликите със съответния компонент на резервните пари от аналитичната отчетност на БНБ се дължат на несъпадения във времето на насрещните потоци между централната банка и търговските банки.

*Чуждестранните активи* включват вземанията от нерезиденти (банки, правителства, небанкови институции и др.) и чуждестранна валута в брой в касите. Те не са част от международните резерви на страната.

## Годишна банкова статистика

Под „депозити“ (задължения на банката) се разбират привлечените средства на банката от финансови и нефинансови институции. Това съответства на сумата от шифри 121100 „Депозити от банки и други финансови институции“, 121200 „Депозити от нефинансови институции и други клиенти“, 121300 „Други привлечени средства“ и частта за лихвите от шифър 121400 „Задължения за лихви и други пасиви“, разделени на левове и валута.

Под „вземания“ (кредити и други вземания) се разбират всички вземания на банката от финансови и нефинансови институции. Това съответства на сумата от шифри 110200 „Вземания от банки и други финансови институции“, 110400 „Предоставени кредити на нефинансови институции и други клиенти“ и частта за лихвите от шифър 110600 „Вземания за лихви и други активи“, разделени на левове и валута. Сумите са по отчетна стойност преди провизирането на активите съгласно Наредба № 9 на БНБ.

Във формите по отрасли (2а и 2б, 6а и 6б) не участват сумите на депозитите, съответно вземанията по шифър 5000 „Домакинства и гражда-

ни“, шифър 8000 „Бюджет“ и шифър 9400 „Чуждестранни граждани“, от формите на секторите.

### Лихвена статистика

*Основният лихвен процент* е действащият в края на месеца, определен от постигнатата на първичния аукцион средна годишна доходност по тримесечни държавни ценни книжа.

Лихвената статистика съдържа обобщени данни за лихвените нива на банките, с изключение на тези в ликвидация. Лихвите са осреднени за седмиците през месеца.

Краткосрочните лихви обхващат матуритетите от 1 ден до 12 месеца, а дългосрочните лихви – матуритетите над 12 месеца.

Лихвените проценти *по срочните депозити* отразяват лихвите по едномесечните левови и валутни спестявания като преобладаващ матуритет на спестяване.

Лихвените проценти *по безсрочните депозити* включват лихвите по разплащателни сметки и по депозити на виждане на държавни и частни предприятия.

Лихвените проценти по кредитите и срочните депозити са среднопретеглени за три сектора – държавни фирми, частни предприятия и население.

Лихвените проценти *по кредитите* отразяват лихвите по новодоговорените през съответния месец левови и валутни кредити.

Годишната капитализация за ОЛП е на тримесечна база, а за депозитите и кредитите – на едномесечна.

*Доходността на ДЦК* е среднопретеглена от всички емисии през календарния месец в ефективен размер.

Реалните лихвени нива по левовите кредити и депозити се определят от средните за месеца лихвени проценти, дефлирани с отчетената за същия период инфлация.



## Решения на УС на БНБ

- 2 юли** От 5 юли 1999 г. БНБ пуска в обращение златна възпоменателна монета „120 години Министерски съвет“ с номинална стойност 100 лева, емисия 1999 г. и сребърна възпоменателна монета „120 години Министерски съвет“ с номинална стойност 10 лева, емисия 1999 г.
- 8 юли** УС на БНБ утвърждава за разсекретяване списък на документи от фонда на БНБ за периода 1945 – 1989 г., които ще са достъпни за ползване след 1 септември 1999 г.
- Определя се 20-годишен давностен срок за секретните документи от фонда на БНБ, считано от датата на създаването им, след изтичането на който те автоматично се разсекретяват. 20-годишният период не е в сила за: документи, представляващи служебна тайна в БНБ и включени в Списъка на фактите, сведенията, документите и предметите, свързани с реда и начина на производство, съхраняване и транспортиране на банкноти и монети, за които са предвидени срокове, по-дълги от 20 години; документи на други институции, в които конкретно е посочено, че не са за разпространение извън банката без изрично съгласие на институцията – автор на документа.
- Препоръчва се на търговските банки да възприемат 20-годишен период за автоматично разсекретяване на документите си, като същевременно разсекретят създадените до 1989 г., които към днешна дата вече не се считат за секретни.
- Съвместно с Главно управление на архивите при МС да се издадат три тома с архивни документи на БНБ, съответно за 1915 – 1929 г., 1930 – 1947 г. и след 1948 г. С тях ще завърши публикуването на цялостен корпус архивни документи на БНБ, започнало със сборниците за периодите 1879 – 1900 г. и 1901 – 1914 г.
- 15 юли** От 23 юли 1999 г. БНБ пуска в обращение сребърна възпоменателна монета EURO „Пловдивска къща“ с номинална стойност 10 лева, емисия 1999 г.

## Издания на БНБ

### 1

#### Периодични издания

Годишни отчети на БНБ  
 Отчети на БНБ за януари – юни на съответната година  
 Информационен бюлетин  
 Monthly Bulletin  
 Държавен дълг  
 Government Debt Management  
 Вторичен пазар на ДЦК  
 Secondary Market of Government Securities  
 Сигнален информационен бюлетин за анотираниите статии и нови заглавия в библиотеката на БНБ

### 2

#### Непериодични издания

Банкови унифицирани стандарти – 7092 и 5392 (1992 г.)  
 Банкови унифицирани стандарти – 5194, 5294, 5494, 5594 и 9094 (1994 г.)

Джефри Милър, Стефан Петранов

Банков унифициран стандарт 9098 (1999 г.)  
 Банкови нормативни актове  
 Банковата система в България (1996 г.)  
 Директиви за работа на кредитните институции в ЕС (1995 г., 1997 г.)  
 Каталог на българските монети (1991 г.)  
 Каталог на чуждестранните банкноти – втора част (1992 г.)  
 Наредба за плащанията (1992 г.)  
 Наръчник по аналитична отчетност на банките (1994 г.)  
 Сборник документи, издадени от Базелския комитет по банков надзор (1997 г.)  
 Справочник на информационните издания и услуги в БНБ (1994 г.)

120 години Българска народна банка, 1879 – 1999 (1999 г.)  
 Каталог на българските банкноти (1999 г.)  
 Каталог на художествената колекция на БНБ (1999 г.)  
 Българска народна банка, сборник документи, 1879 – 1900 (1999 г.)

### 3

Виктор Йоцов, Николай Неновски,  
 Калин Христов, Ива Петрова,  
 Борис Петров  
 Victor Jotzov, Nikolay Nenovsky,  
 Kalin Hristov, Iva Petrova,  
 Boris Petrov

### Дискуссионни материали

**Бр. 1/1998**  
 Първата година на Паричния съвет в България

**1/1998**  
 The First Year of the Currency Board in Bulgaria

**Бр. 2/1998**  
 Финансова репресия и ратиониране на кредита в условията на паричен съвет в България  
**2/1998**  
 Financial Repression and Credit Rationing under Currency Board Arrangement for Bulgaria

Николай Неновски, Калин Христов  
 Nikolay Nenovsky, Kalin Hristov

Добрислав Добрев, Бойко Ценов,  
 Петър Добрев, Джон Ърст  
 Dobrislav Dobrev, Boyko Tzenov,  
 Peter Dobrev, John Ayerst

**Бр. 3/1999**  
 Стимули за инвестициите в България: оценка на нетния данъчен ефект върху държавния бюджет  
**3/1999**  
 Investment Incentives in Bulgaria: Assessment of the Net Tax Effect on the State Budget

Николай Неновски,  
 Калин Христов, Борис Петров  
 Nikolay Nenovsky,  
 Kalin Hristov, Boris Petrov

**Бр. 4/1999**  
 Два подхода към кризите на фиксираните курсове  
**4/1999**  
 Two Approaches to Fixed Exchange Rate Crises

Николай Неновски, Борис Петров

**Бр. 5/1999**  
 Моделиране на паричния сектор в България, 1913 – 1945 г.

Roumen Avramov

**6/1999**  
 The Role of a Currency Board in Financial Crises: The Case of Bulgaria

Zdravko Balyozov

**7/1999**  
 The Bulgarian Financial Crisis of 1996 – 1997

Николай Неновски

**Бр. 8/1999**  
 Икономическата философия на Фридрих Хайек (100 години от рождението му)

### 4

### Информация, предлагана чрез електронна поща

Дневни курсове на чуждестранни валути към българския лев  
 Обеми на търгуваната валута на междубанковия пазар  
 Баланс на управление „Емисионно“ (седмично)  
 Баланс на управление „Емисионно“ (месечно)  
 Баланс на управление „Банково“ (месечно)  
 Седмична статистическа информация  
 Платежен баланс (месечно)  
 Информация за предстоящи аукциони на ДЦК  
 Резултати от проведени аукциони на ДЦК  
 Съобщение за ОЛП (седмично)  
 Съобщение за цените за продажба на ДЦК на граждани (всекидневно)  
 Сборен баланс на търговските банки (месечно)  
 Сборен отчет за приходите и разходите на търговските банки (месечно)  
 Анотирана библиографска информация за публикациите от периодичния печат  
 Месечна справка за брутният външен дълг (размер, обслужване и индикатори)  
 Месечна справка за външната търговия  
 Тримесечна справка за купюрния строеж на емисията от банкноти и монети  
 Тримесечна обобщена справка за депозитите в левове и валута на ТБ  
 Решения на УС на БНБ, заповеди на управителя, съобщения на пресцентъра

# Адреси на търговските банки

(към юли 1999 г.)

## Банки с лицензия за извършване на банкови сделки в страната и в чужбина

### „Биохим“

пл. „Иван Вазов“ № 1  
1040 София  
тел. 02/54 999  
код **66096608**

### Евробанк

бул. „Черни връх“ № 43  
1407 София  
тел. 02/623 366  
код **17091705**

### Първа източна международна банка

бул. „Васил Левски“ 106  
1000 София  
тел. 02/946 16 82  
код **47094708**

### Булбанк

пл. „Света Неделя“ № 7  
1040 София  
тел. 02/9841/1111  
код **62196214**

### Експресбанк

бул. „Владислав Варненчик“ № 92  
9000 Варна  
тел. 052/223 073  
код **40094005**

### Първа инвестиционна банка

ул. „Стефан Караджа“ № 10  
1000 София  
тел. 02/91 001  
код **15091501**

### Българо-американска кредитна банка

ул. „Шипка“ № 3  
1504 София  
тел. 02/943 30 77  
код **16091603**

### Корпоративна търговска банка

ул. „Екзарх Йосиф“ № 65  
1000 София  
тел. 02/980 93 62  
код **22092207**

### Райфайзенбанк, България

ул. „Николай Гогол“ № 18 – 20  
1504 София  
тел. 02/919 859  
код **15591550**

### „България-инвест“

бул. „Княгиня Мария-Луиза“ № 65  
1202 София  
тел. 02/988 54 88; 831 073  
код **56195610**

### Международна банка за търговия и развитие

ул. „Иван Вазов“ № 2  
1000 София  
тел. 02/980 60 85  
код **89098905**

### Росексимбанк

ул. „Лега“ № 15  
1504 София  
тел. 02/980 25 38  
код **32093208**

### Българска инвестиционна банка

ул. „Сердика“ № 20  
1000 София  
тел. 02/981 41 02; 981 65 25  
код **48094800**

### Насърчителна банка, АД

пл. „Света Неделя“ № 1  
1040 София  
тел. 02/980 78 75  
код

### Тексимбанк

бул. „Княгиня Мария-Луиза“ № 107  
1000 София  
тел. 02/333 209; 314 038  
код **54595451**

### Българска пощенска банка

пл. „България“ № 1  
1414 София  
тел. 02/963 20 96; 963 21 04; 963 21 05  
код **92099203**

### Нефтинвестбанк

ул. „Георги С. Раковски“ № 155  
1000 София  
тел. 02/981 77 34  
код **12091206**

### ТБ „Хеброс“

бул. „Цар Борис III Обединител“ 37  
4000 Пловдив  
тел. 032/264 228; 231 876  
код **80098009**

### БРИбанк

бул. „Съборна“ № 11 А  
1000 София  
тел. 02/98 500  
код **88898882**

### Обединена българска банка

ул. „Света София“ № 5  
1040 София  
тел. 02/84 70 22 90  
код **20092003**

### Централна кооперативна банка

ул. „Георги С. Раковски“ № 103  
1000 София  
тел. 02/874 007; 984 438  
код **79097904**

### БНП – Дрезднербанк, София

пл. „Народно събрание“ № 11  
1000 София  
тел. 02/980 12 37; 980 89 51  
код **44094402**

### Общинска банка

ул. „Врабча“ № 6  
1000 София  
тел. 02/9300/111  
код **13091308**

### Юнионбанк

ул. „Дамян Груев“ № 10 – 12  
1606 София  
тел. 02/987 6002/9535; 988 46 39  
код **19591957**

### Демирбанк

бул. „Драган Цанков“ № 36  
1421 София  
тел. 02/916 150 37; 971 21 49; 971 21 32  
код **24092400**

## Банки с лицензия за извършване на банкови сделки само в страната и с разрешение за откриване на разплащателни сметки в чужбина

Балканска универсална банка  
ул. „Любен Каравелов“ № 34  
1000 София  
тел. 02/84 581  
код 59095902

## Банки с лицензия за извършване на банкови сделки само в страната и с ограничена лицензия

Банка ДСК ЕАД  
ул. „Московска“ № 19  
1000 София  
тел. 02/985 57 220  
код 30093004

Токуда кредит експрес банк  
ул. „Граф Игнатиев“ № 3  
1000 София  
тел. 02/981 01 67; 980 12 94  
код 26092604

## Клонове на чуждестранни банки

Сосиете женерал  
клон София  
бул. „Драган Цанков“ № 36  
1040 София  
тел. 02/91 941  
код 18091807

Хипоферайнсбанк, България  
клон София  
ул. „Алабин“ № 36  
1000 София  
тел. 02/981 05 00  
код 14091400

Йонийска и популярна банка на  
Гърция  
клон София  
бул. „Ал. Стамболийски“ № 20  
1000 София  
тел. 02/980 15 57  
код 89898984

Те-Дже зираат банкасъ  
клон София  
пл. „Света Неделя“ № 19  
1000 София  
тел. 02/980 00 87  
код 35093503

ИНГ банк  
клон София  
ул. „Васил Левски“ № 7  
1000 София  
тел. 02/980 93 03  
код 14591458

Национална банка на Гърция  
клон София  
ул. „Триадица“ № 5  
1000 София  
тел. 02/981 50 10  
код 19991991

Хиосбанк  
клон София  
бул. „Витоша“ № 3  
1000 София  
тел. 02/980 89 03  
код 19091909