

БЪЛГАРСКА НАРОДНА БАНКА

Информационен бюлетин

Брой 6/1999 г.

Съдържание

Графики

| | |
|------------------|----|
| Реален сектор | 5 |
| Външен сектор | 8 |
| Публични финанси | 10 |
| Паричен сектор | 11 |

Таблицы

| | |
|------------------|----|
| Реален сектор | 21 |
| Външен сектор | 25 |
| Публични финанси | 35 |
| Паричен сектор | 37 |

Методологически бележки

| | |
|----------------|-----|
| Външен сектор | 130 |
| Паричен сектор | 133 |

Издания на БНБ 137

Адреси на търговските банки 139

Абревиатури

| | |
|-----------|--|
| БВП | – брутен вътрешен продукт |
| ДЦК | – държавни ценни книжа |
| ЕАСТ | – Европейска асоциация за свободна търговия |
| ЕБВР | – Европейска банка за възстановяване и развитие |
| ЕИБ | – Европейска инвестиционна банка |
| ЗБД | – Закон за държавния бюджет |
| ЗДЗВСТБ | – Закон за държавна защита на влогове и сметки в търговските банки, за които БНБ е поискала откриване на производство по несъстоятелност |
| ЗУНК | – Закон за уреждане на необслужваните кредити, договорени до 31 декември 1990 г. |
| ИИЦ на МФ | – Информационно-изчислителен център на МФ |
| ЛИБОР | – лондонски междубанков лихвен процент |
| МВФ | – Международен валутен фонд |
| МФ | – Министерство на финансите |
| НСЗ | – Национална служба по заетостта |
| НСИ | – Национален статистически институт |
| ОИСР | – Организация за икономическо сътрудничество и развитие |
| ОЛП | – основен лихвен процент |
| СПТ | – специални права на тираж |
| ТБ | – търговски банки |
| ЦЕФТА | – Централноевропейска асоциация за свободна търговия |
| СIF | – Cost, Insurance, Freight |
| FOB | – Free on Board |

Издание на Българската народна банка
1000 София, пл. „Княз Александър Батенберг“ № 1
Телефон 9145–1351, 1906, 1271
Факс (3592) 980 2425, 980 6493
Web.site: www.bnb.bg

© Българска народна банка, 1999

ISSN 1310 – 3059

Материалите са получени за редакционна обработка на 13 август 1999 г.

Материалите и информацията, публикувани в *Информационния бюлетин на БНБ*, могат да се ползват без специално разрешение, единствено с изричното позоваване на източника.

Графики

1

Реален сектор

| | |
|--|---|
| Структура на БВП по икономически сектори | 5 |
| Месечно изменение на потребителските цени през периода I'91 – XII'97 | 5 |
| Месечно изменение на потребителските цени през периода I'98 – VI'99 | 5 |
| Изменение на потребителските цени през периода I'92 – I'98 спрямо съответния месец на предходната година | 6 |
| Изменение на потребителските цени през периода II'98 – VI'99 спрямо съответния месец на предходната година | 6 |
| Месечно изменение на цените на производител за периода XII'91 – XII'97 | 6 |
| Месечно изменение на цените на производител за периода I'98 – VI'99 | 7 |
| Динамика на средната работна заплата | 7 |
| Безработица | 7 |

2

Външен сектор

| | |
|--|---|
| Валутен курс на лева към щатския долар | 8 |
| Платежен баланс | 8 |
| Структура на brutния външен дълг | 8 |
| Дългови индикатори | 9 |
| Брутен външен дълг | |
| Обслужване на външния дълг | |
| Обеми на междубанковия валутен пазар | 9 |

3

Публични финанси

| | |
|---|----|
| Финансиране на бюджетния дефицит | 10 |
| Месечно изпълнение на републиканския бюджет | 10 |

4

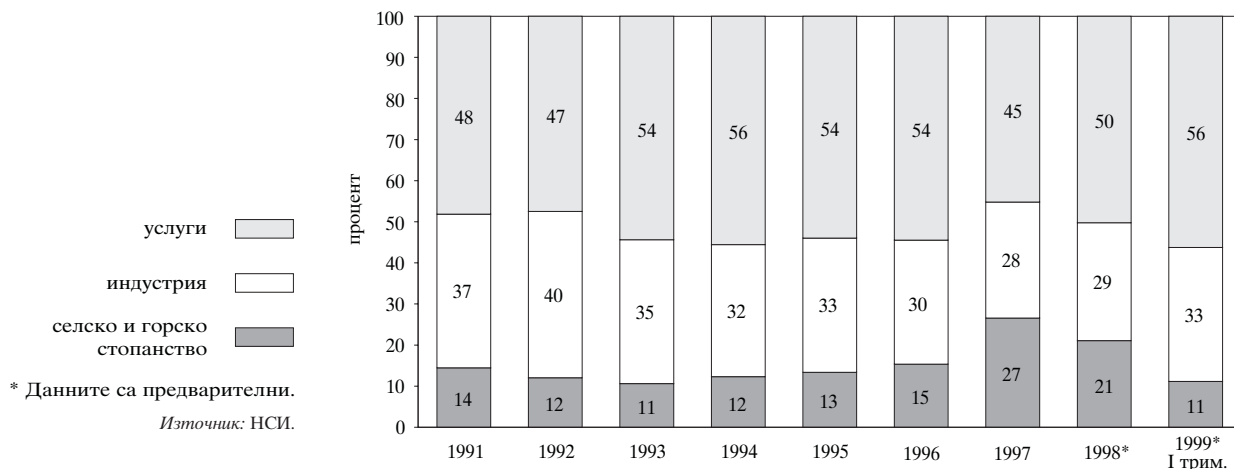
Паричен сектор

| | |
|---|----|
| Парични агрегати за периода XII'95 – VI'97 | 11 |
| Парични агрегати за периода VII'97 – VI'99 | 11 |
| Индекси на паричните агрегати в номинално изражение за периода XII'95 – VI'97 | 12 |
| Индекси на паричните агрегати в номинално изражение за периода VII'97 – VI'99 | 12 |
| Индекси на паричните агрегати в реално изражение за периода XII'95 – VI'97 | 12 |
| Индекси на паричните агрегати в реално изражение за периода VII'97 – VI'99 | 13 |
| Структура на вътрешния кредит | 13 |
| Паричен мултипликатор и неговите компоненти | 13 |

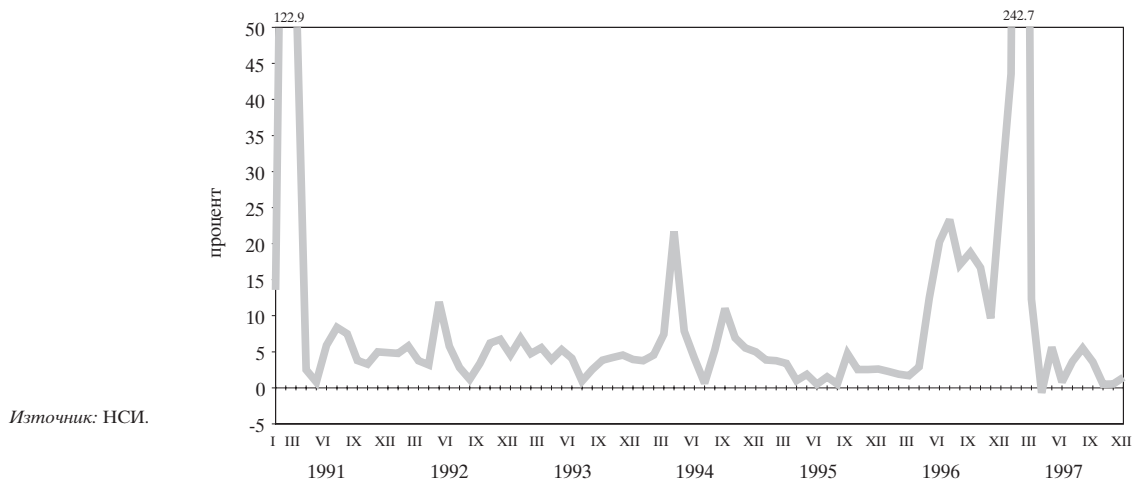
| | |
|---|----|
| Номинални месечни лихвени проценти за периода I'95 – VI'97 | 14 |
| Номинални месечни лихвени проценти за периода VII'97 – VI'99 | 14 |
| Реални месечни лихвени проценти за периода I'95 – VI'97..... | 14 |
| Реални месечни лихвени проценти за периода VII'97 – VI'99 | 15 |
| Динамика на среднопотеглените цени на деноминираните в щатски долари ДЦК, емитирани по реда на чл. 5 от ЗУНК | 15 |
| Котировки на българските брейди облигации | 16 |
| Спред „купува – продава“ на FLIRBs | |
| Спред „купува – продава“ на DISCs | |
| Спред „купува – продава“ на IABs | |
| Индекси на цените на брейди облигациите и общ индекс на пазара | 17 |
| Брутни валутни резерви | 17 |
| Междубанков паричен пазар | 17 |
| Лихвени проценти на междубанковия пазар | 18 |
| Лихвен диференциал между годишната доходност на тримесечните ДЦК и тримесечния ЕВРОЛИБОР | 18 |

1 Реален сектор

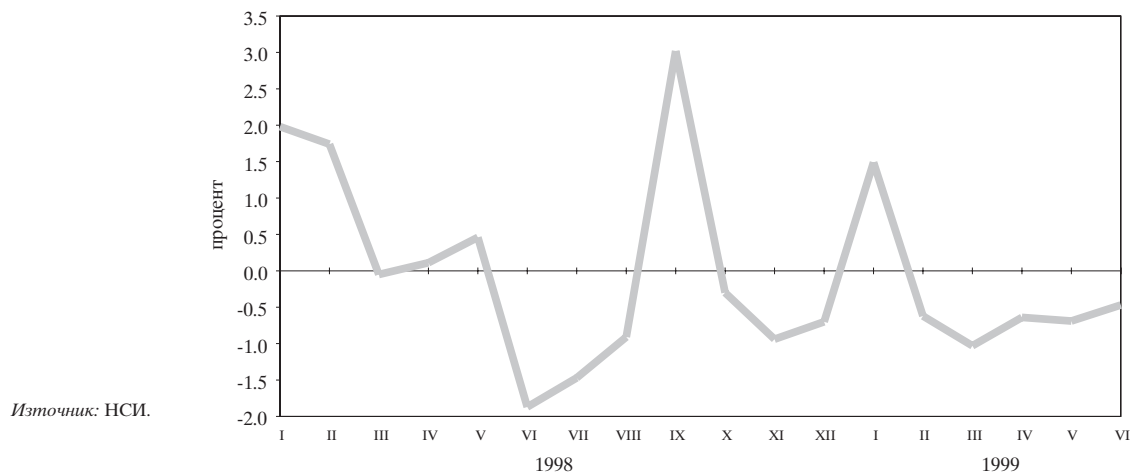
Структура на БВП по икономически сектори



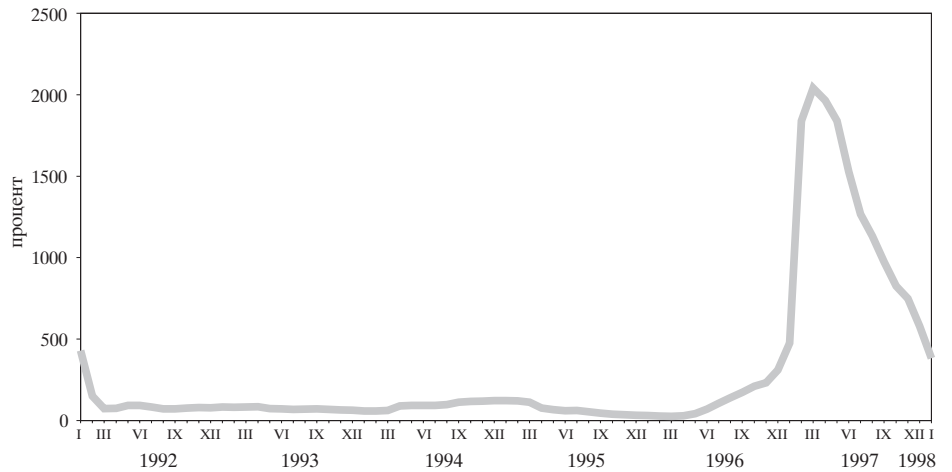
Месечно изменение на потребителските цени през периода I'91 – XII'97



Месечно изменение на потребителските цени през периода I'98 – VI'99

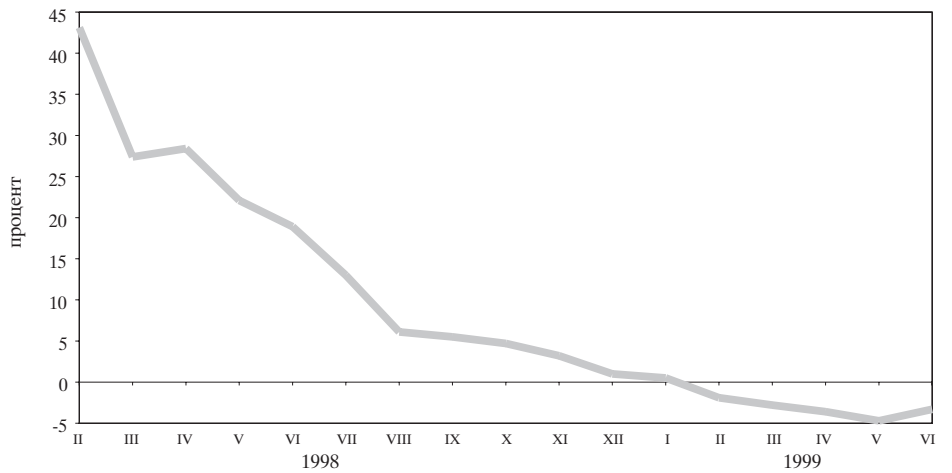


**Изменение на потребителските цени през периода I'92 – I'98
спрямо съответния месец на предходната година**



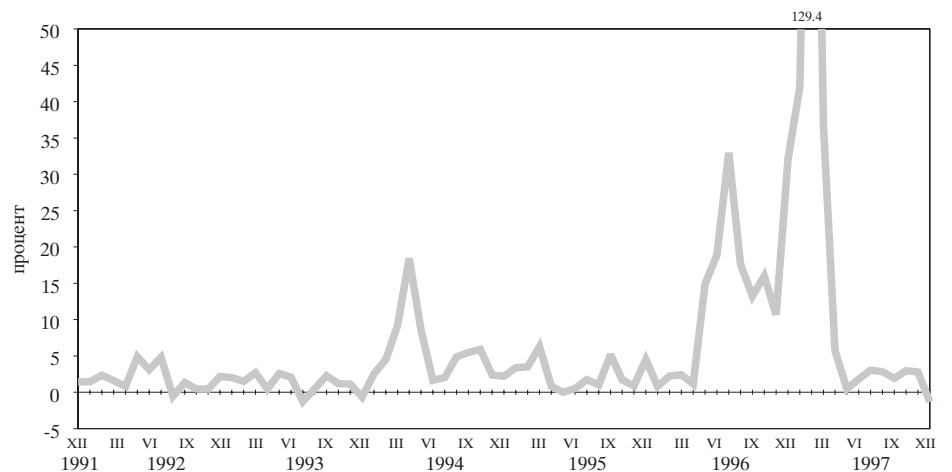
Източник: НСИ.

**Изменение на потребителските цени през периода II'98 – VI'99
спрямо съответния месец на предходната година**



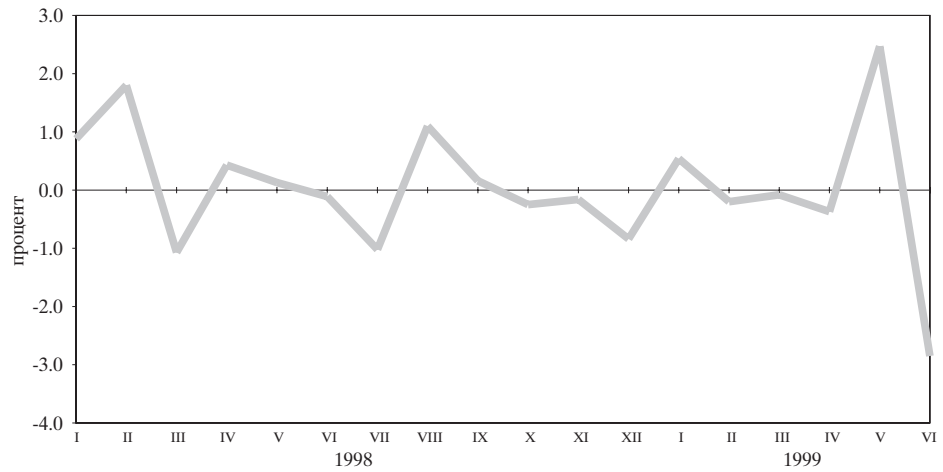
Източник: НСИ.

**Месечно изменение на цените на производител
за периода XII'91 – XII'97**



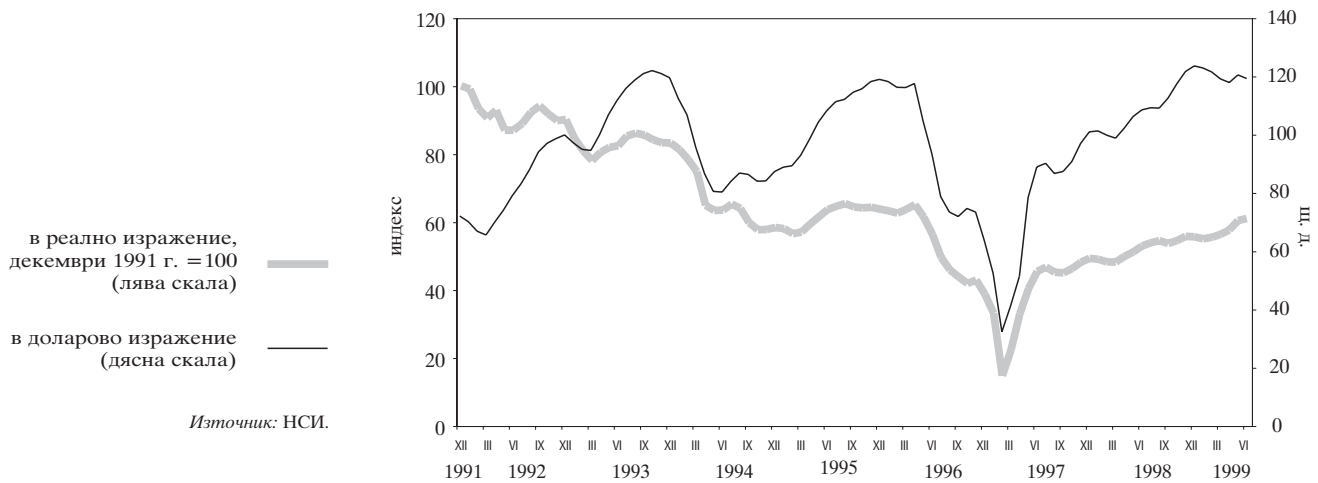
Източник: НСИ.

Месечно изменение на цените на производител за периода I'98 – VI'99



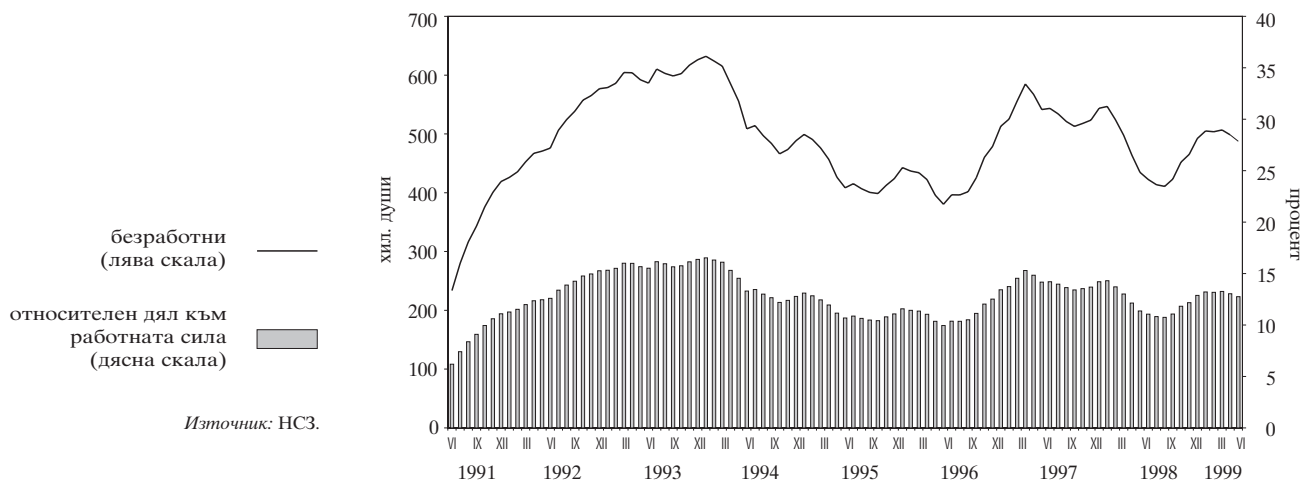
Източник: НСИ.

Динамика на средната работна заплата (тримесечна плъзгаща се средна)



Източник: НСИ.

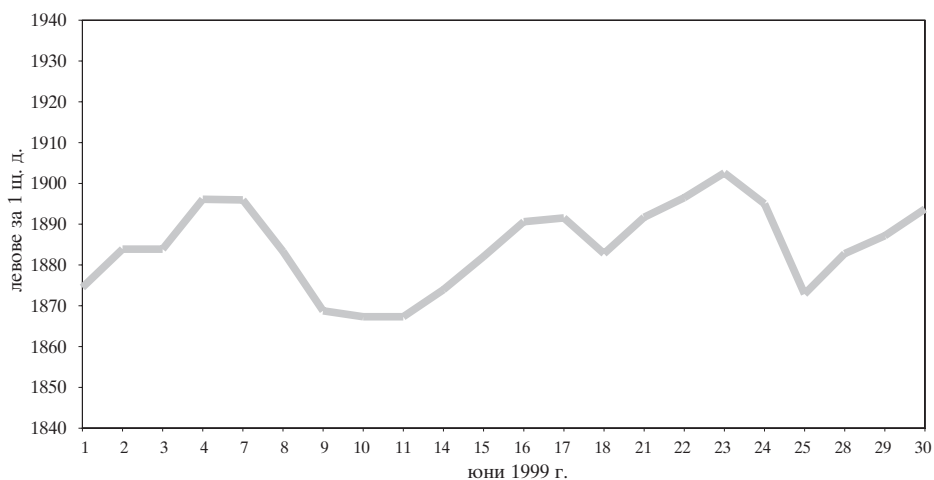
Безработица



Източник: НСЗ.

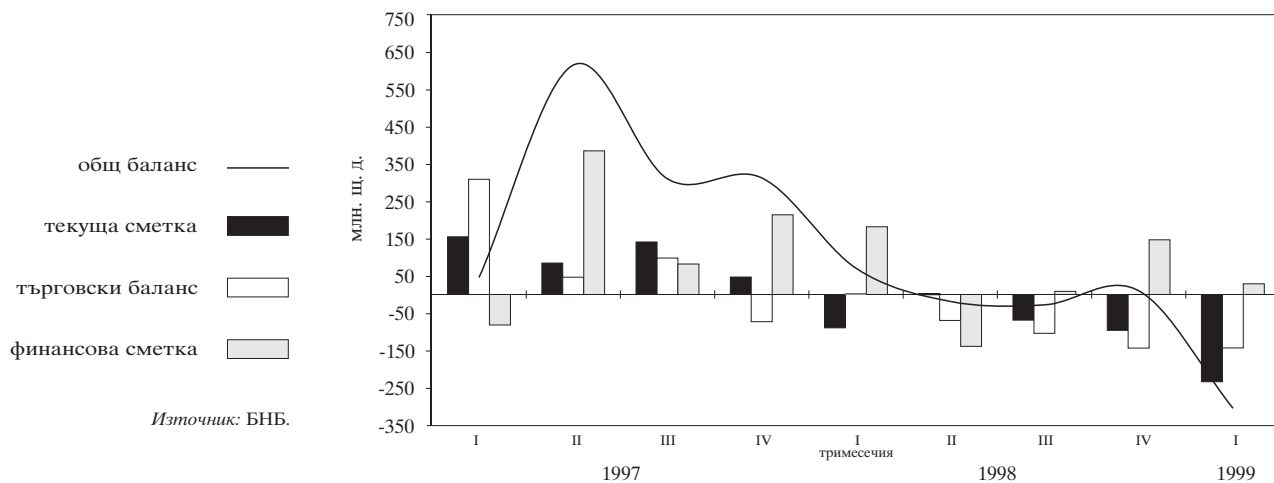
2 Външен сектор

Валутен курс на лева към щатския долар



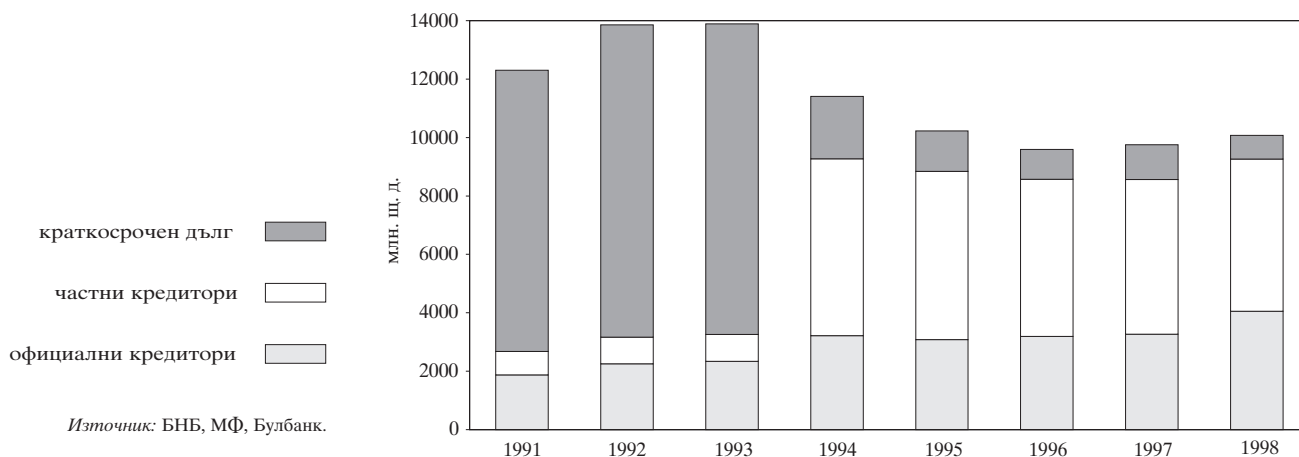
Източник: БНБ.

Платежен баланс



Източник: БНБ.

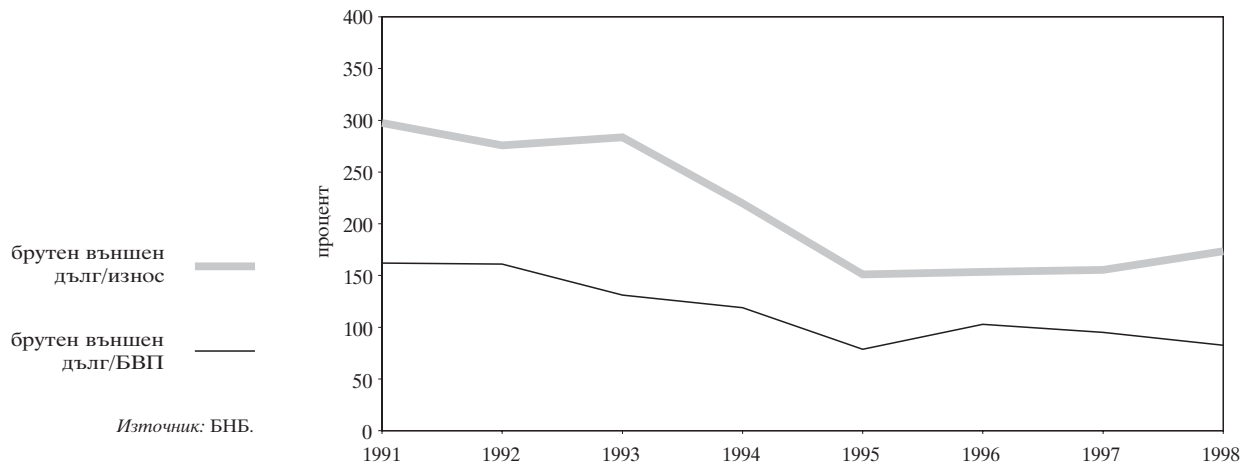
Структура на brutния външен дълг



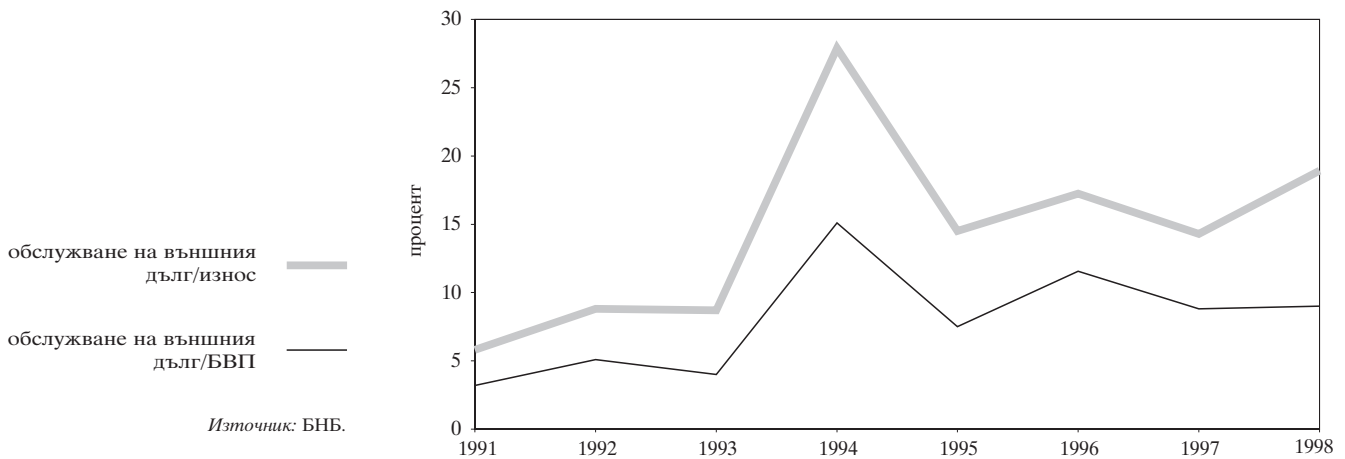
Източник: БНБ, МФ, Булбанк.

Дългови индикатори

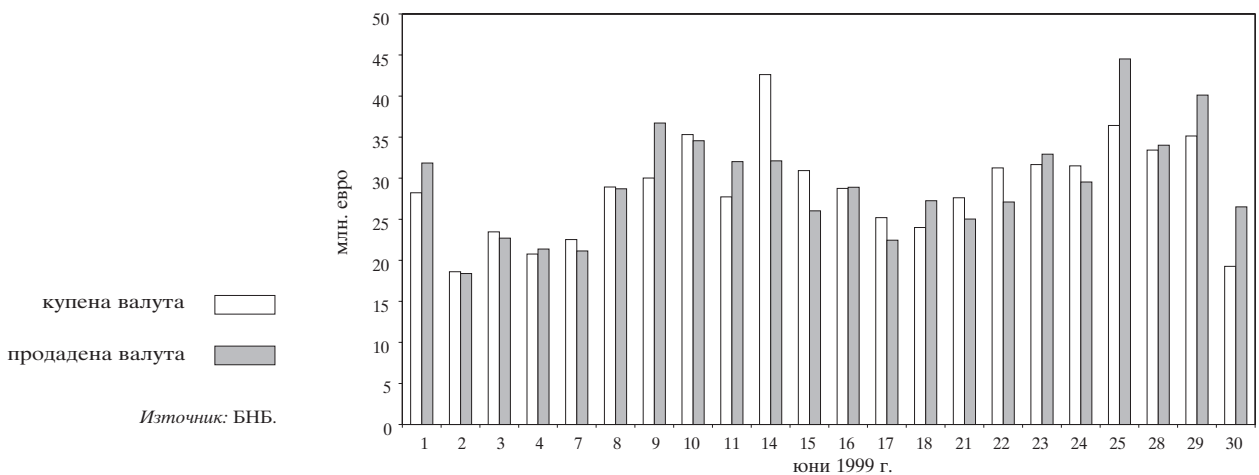
Брутен външен дълг



Обслужване на външния дълг

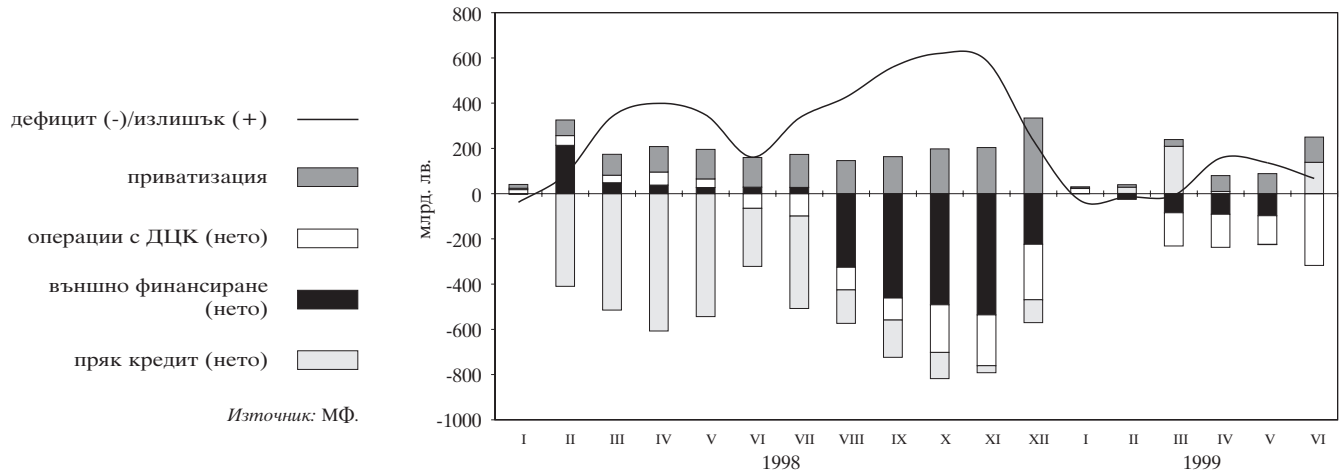


Обеми на междубанковия валутен пазар

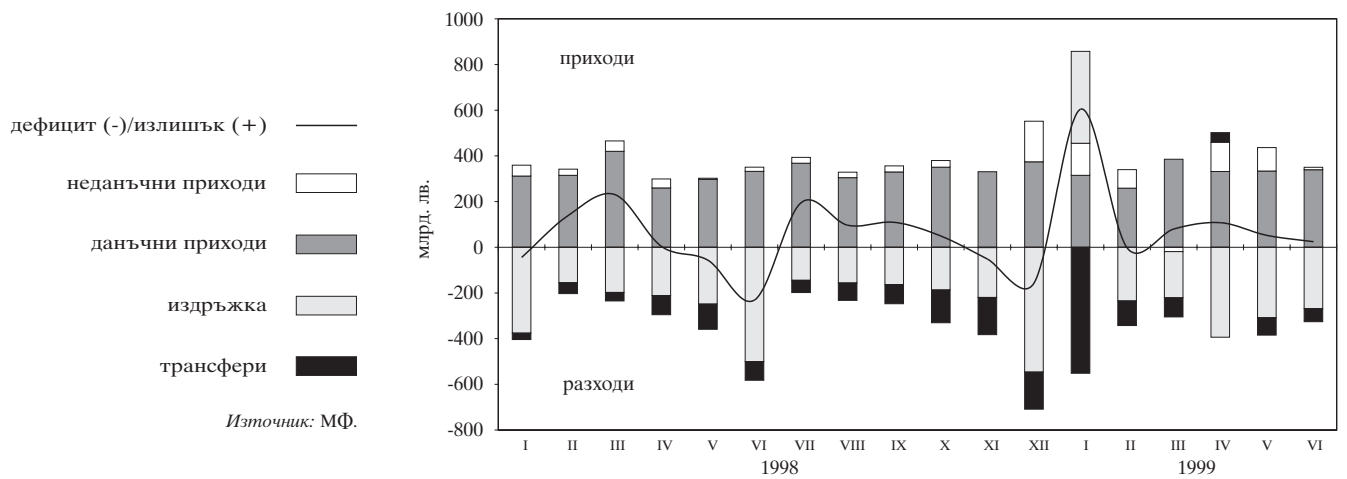


3 Публични финанси

Финансиране на бюджетния дефицит

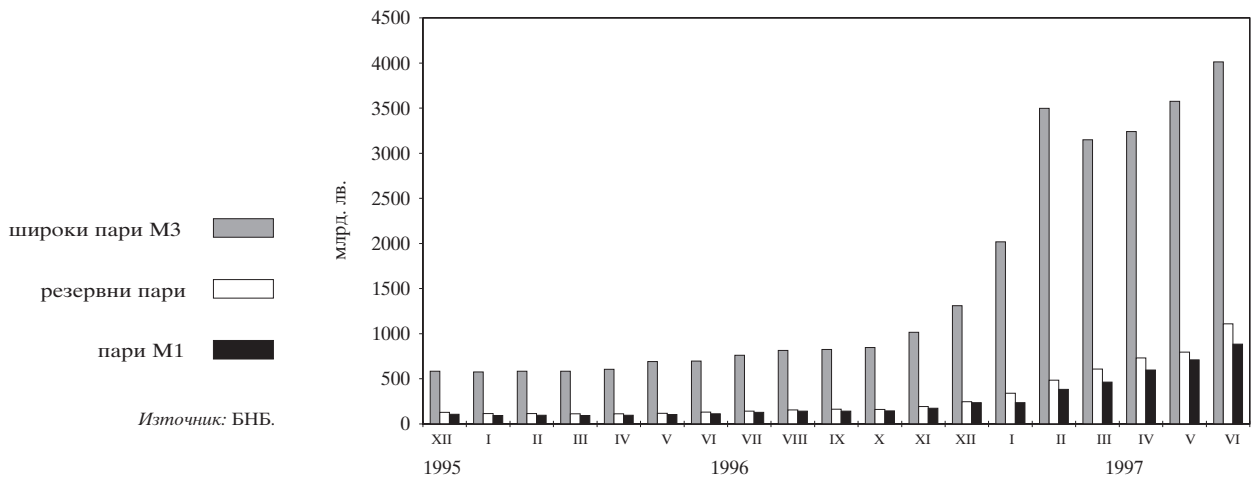


Месечно изпълнение на републиканския бюджет

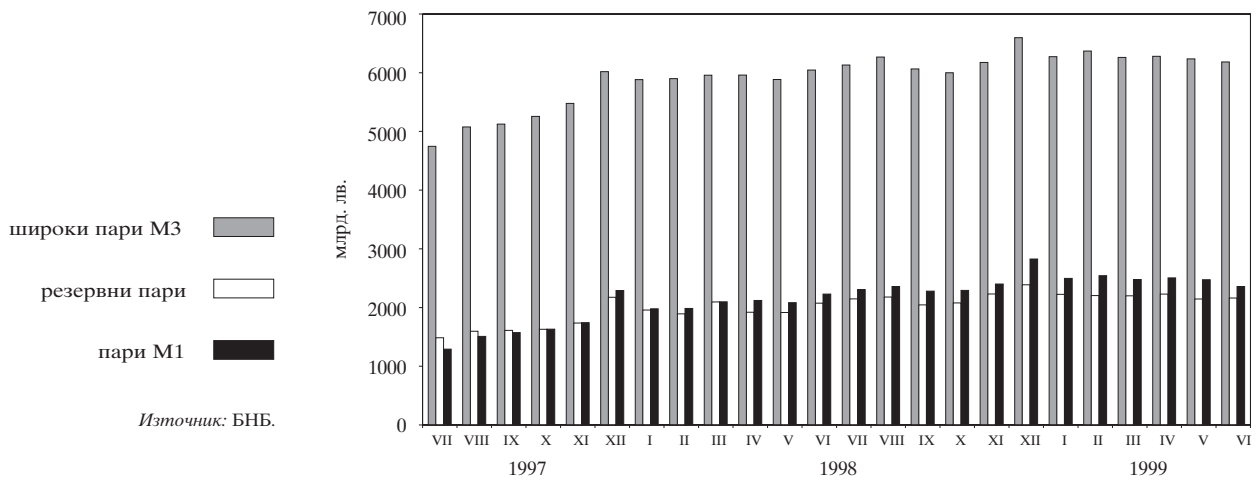


4 Паричен сектор

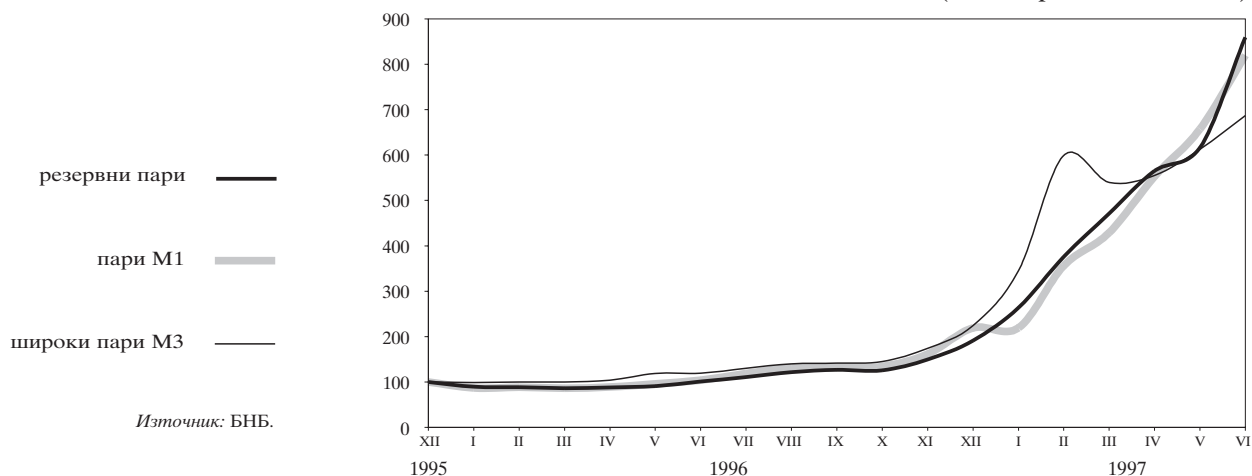
Парични агрегати за периода XII'95 – VI'97



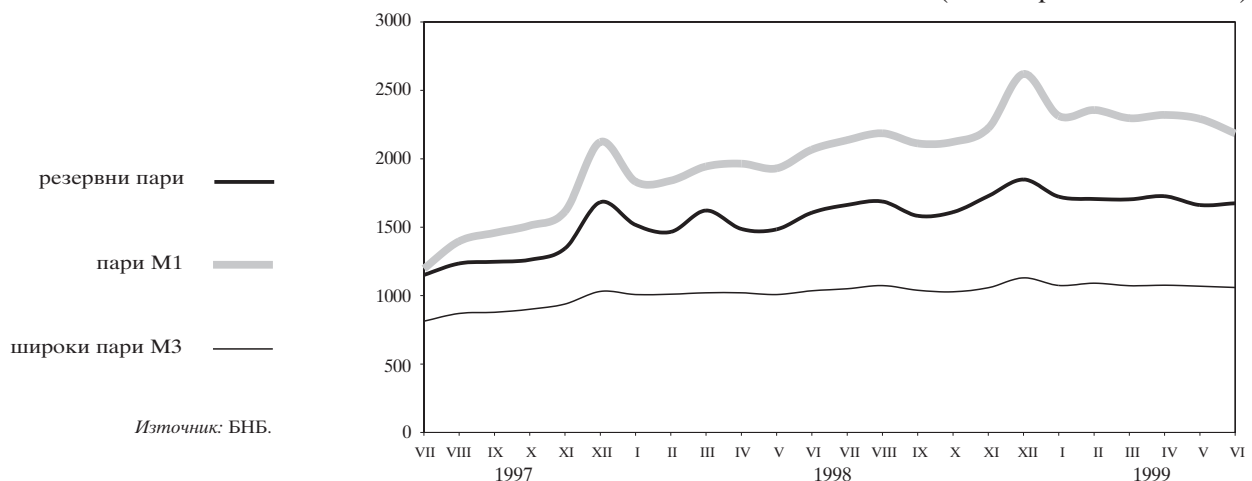
Парични агрегати за периода VI'97 – VI'99



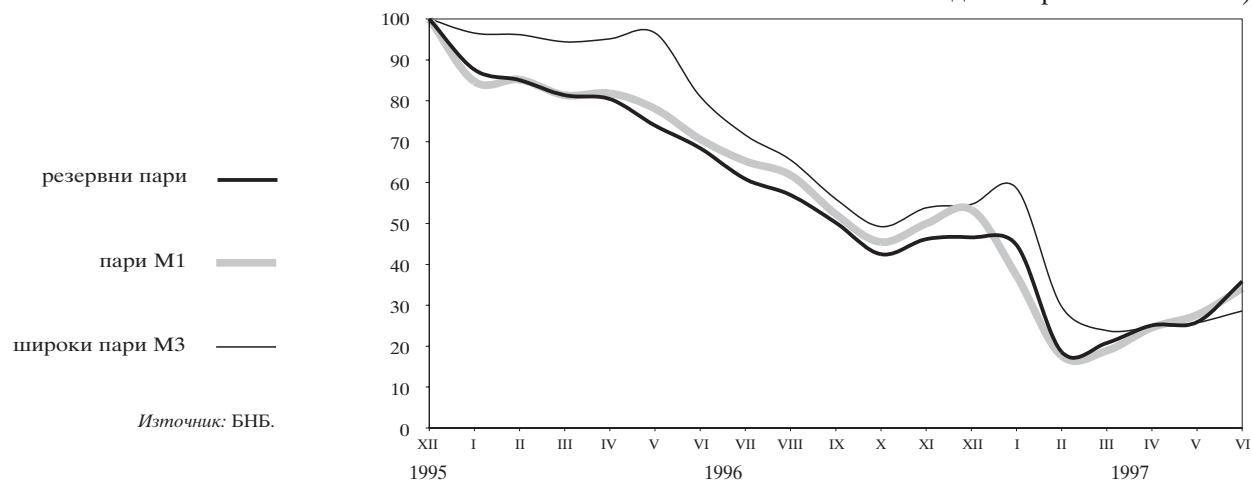
**Индекси на паричните агрегати в номинално изражение
за периода XII'95 – VI'97**
(декември 1995 г. = 100)



**Индекси на паричните агрегати в номинално изражение
за периода VII'97 – VI'99**
(декември 1995 г. = 100)

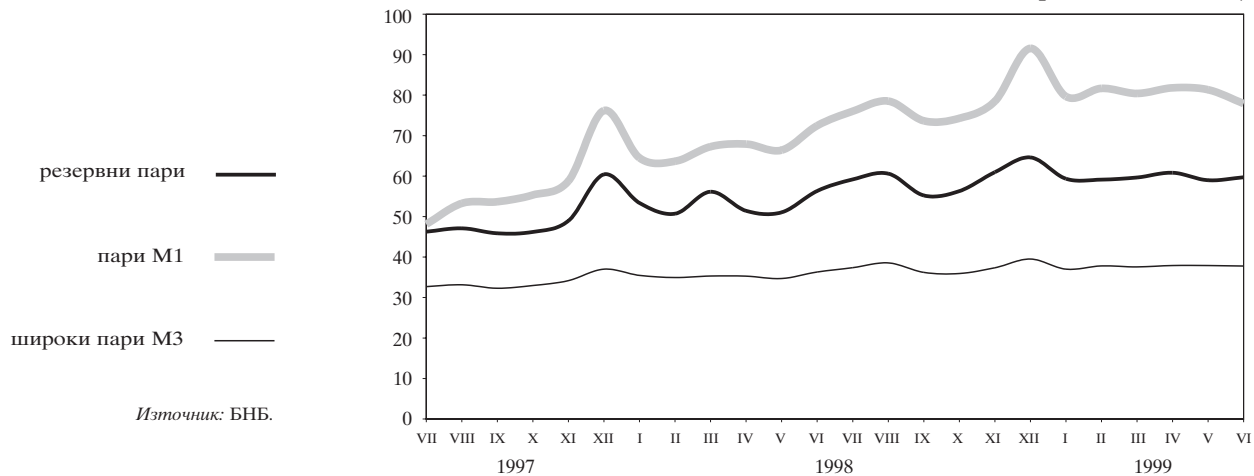


**Индекси на паричните агрегати в реално изражение
за периода XII'95 – VI'97**
(дефлирани с индекса на потребителските цени,
декември 1995 г. = 100)

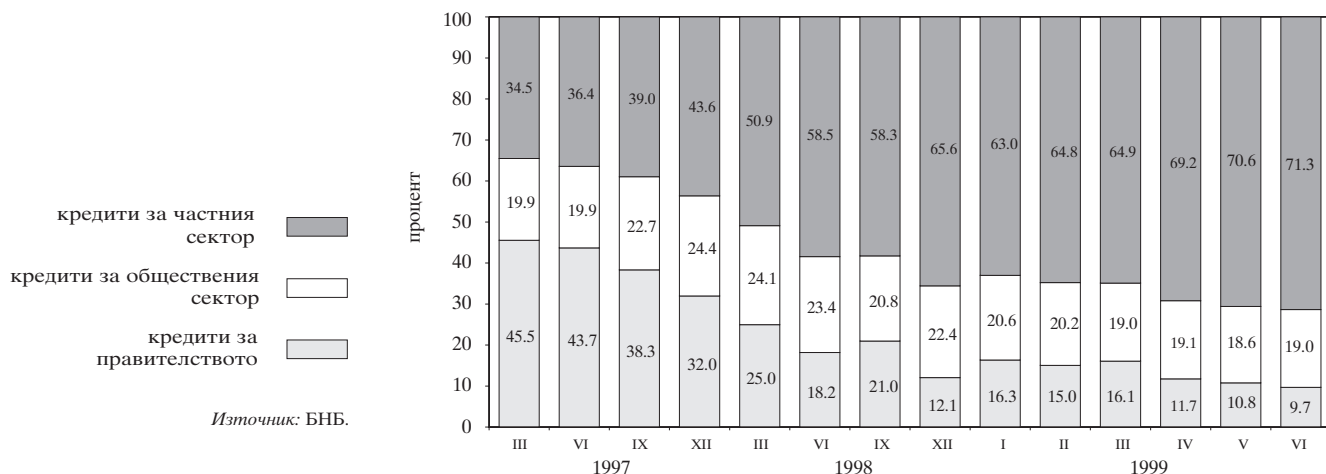


Индекси на паричните агрегати в реално изражение за периода VI'97 – VI'99

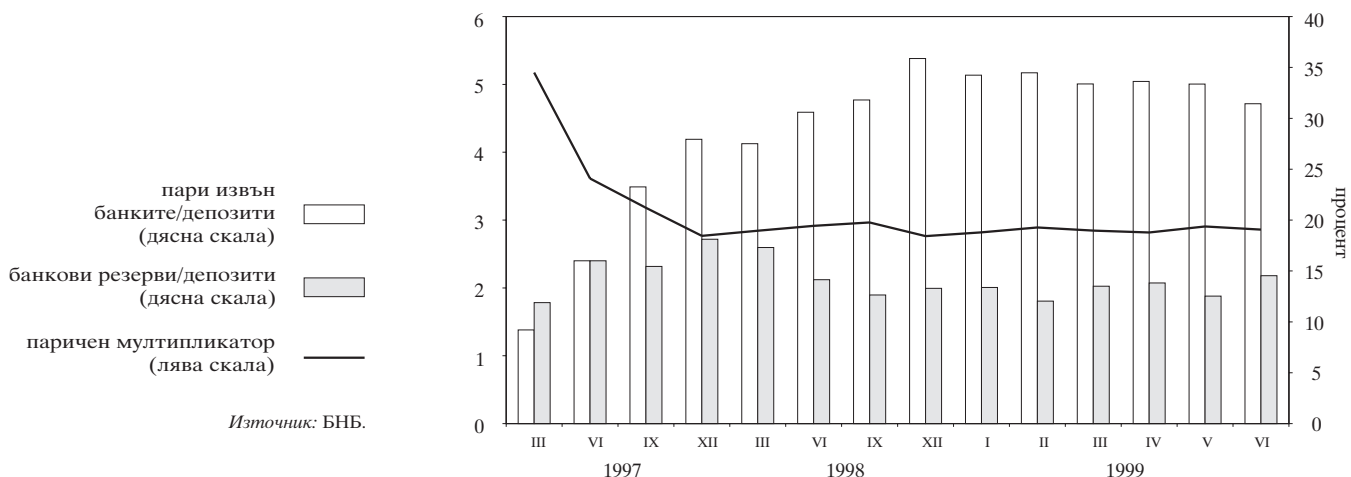
(дефлирани с индекса на потребителските цени, декември 1995 г. = 100)



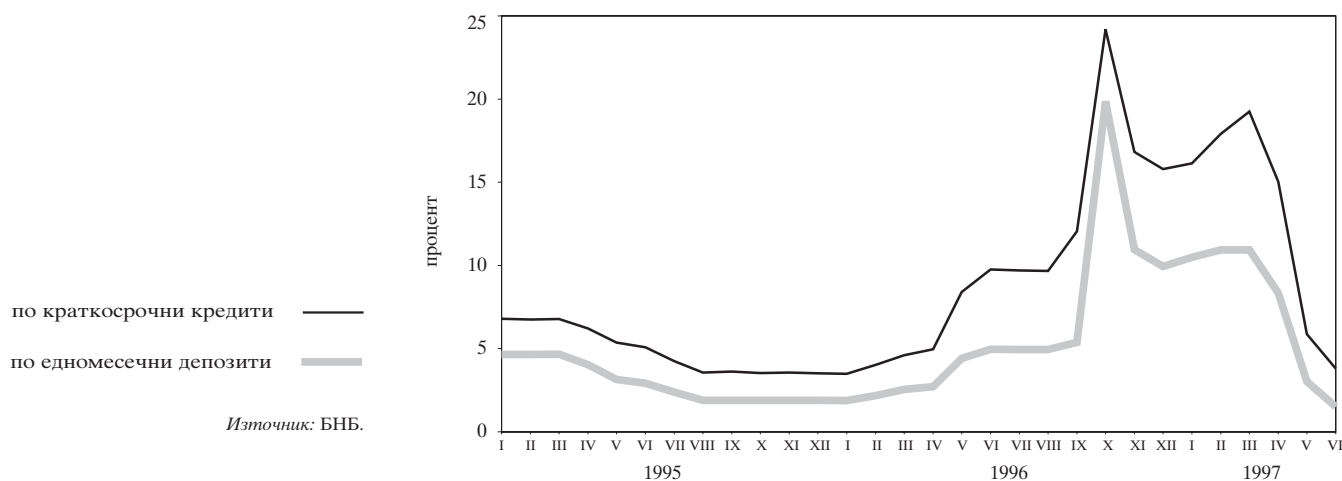
Структура на вътрешния кредит



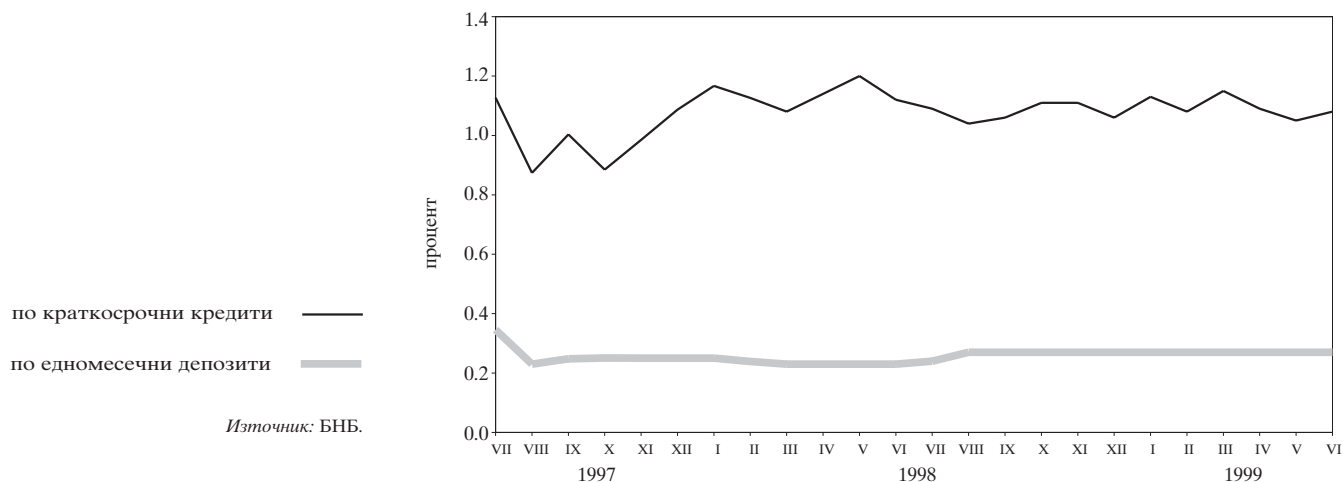
Паричен мултипликатор и неговите компоненти



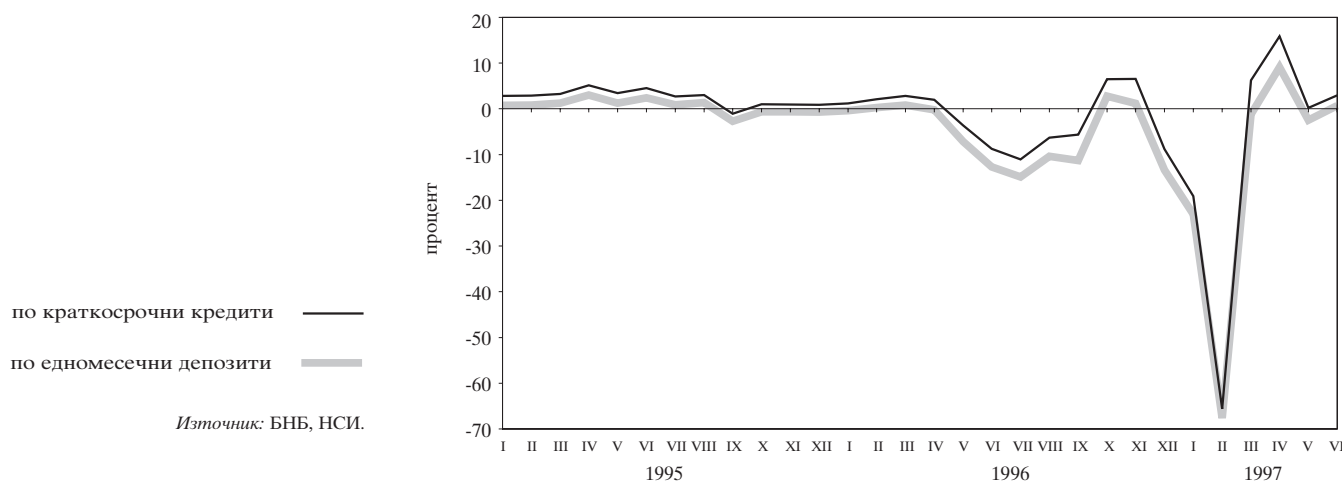
Номинални месечни лихвени проценти за периода I'95 – VI'97



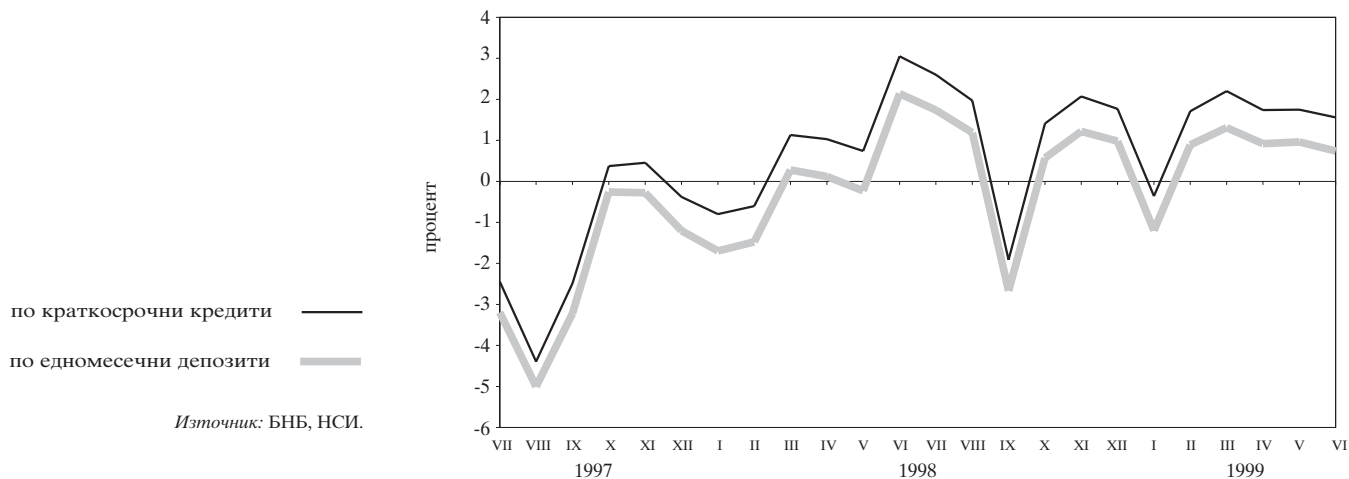
Номинални месечни лихвени проценти за периода VII'97 – VI'99



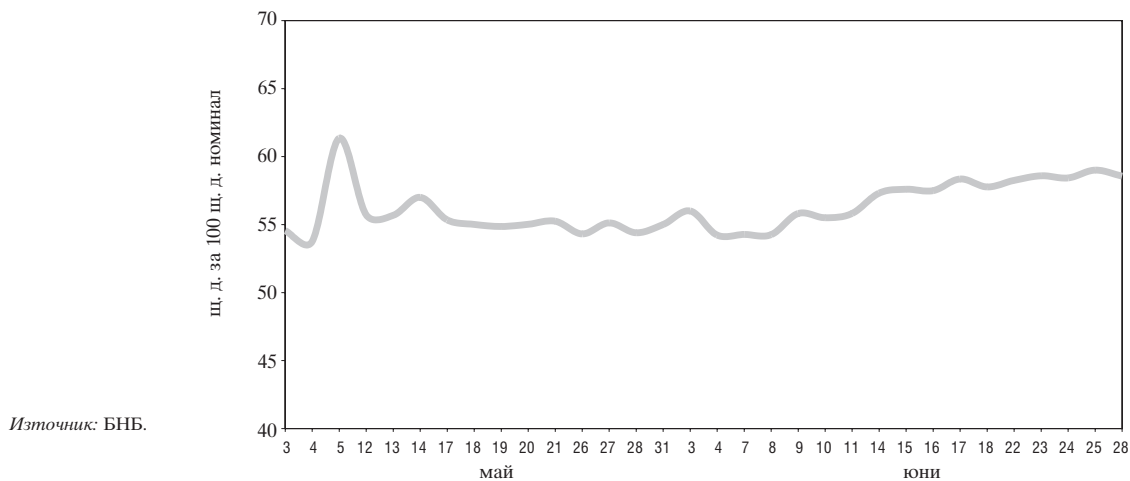
**Реални месечни лихвени проценти за периода I'95 – VI'97
(дефлирани с индекса на потребителските цени)**



Реални месечни лихвени проценти за периода VII'97 – VI'99
(дефлирани с индекса на потребителските цени)

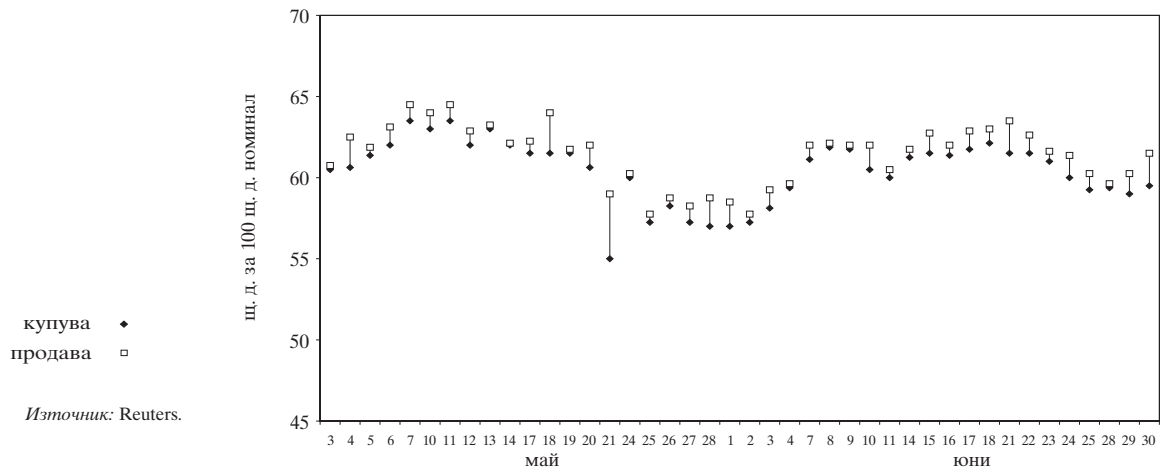


Динамика на среднопотеглените цени на деноминираните в щатски долари ДЦК, емитирани по реда на чл. 5 от ЗУНК

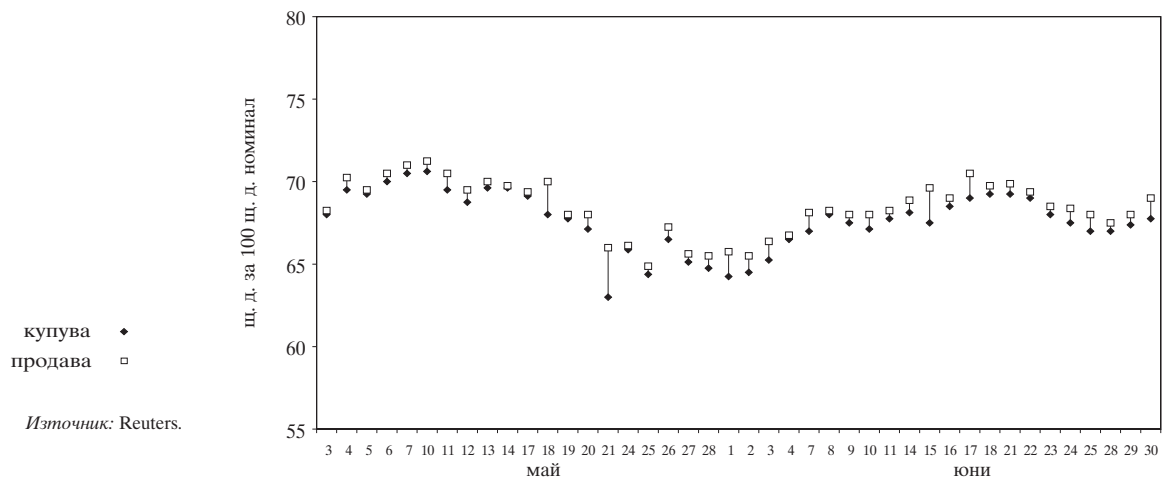


Котировки на българските брейди облигации

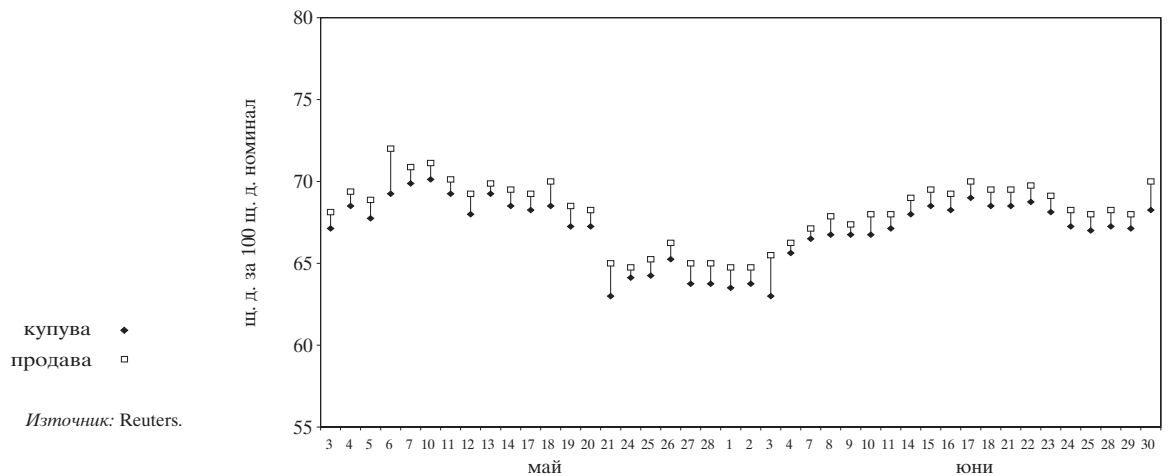
Сред „купува – продава“ на FLIRBs



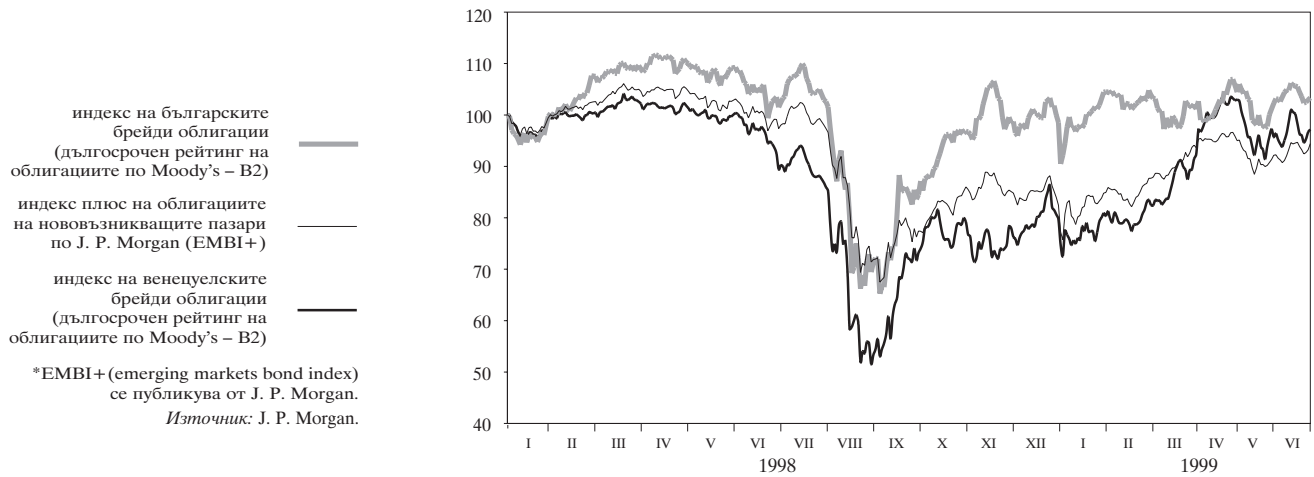
Сред „купува – продава“ на DISCs



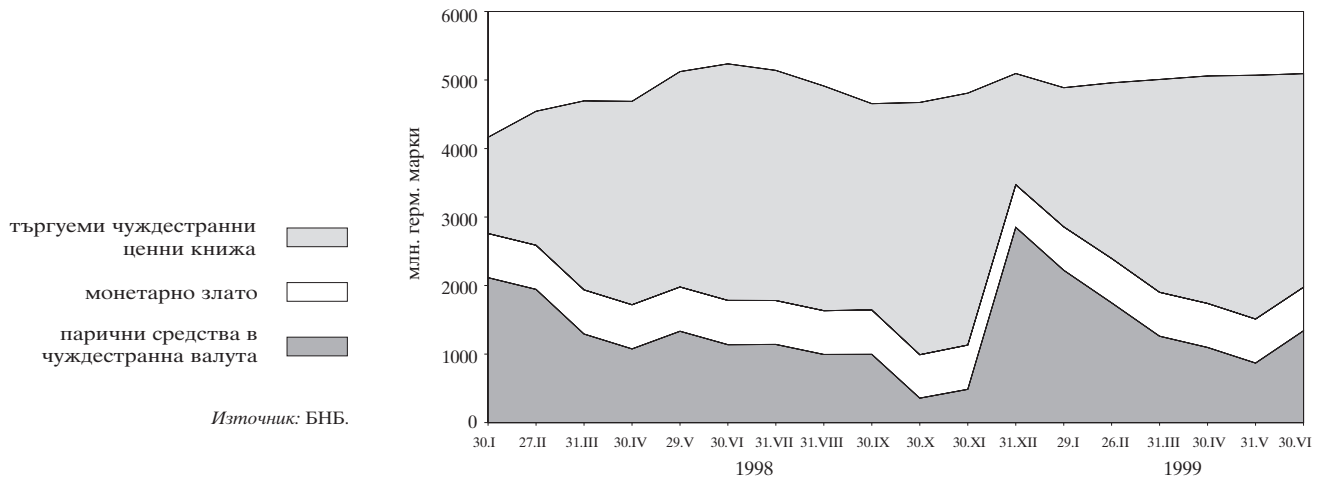
Сред „купува – продава“ на IABs



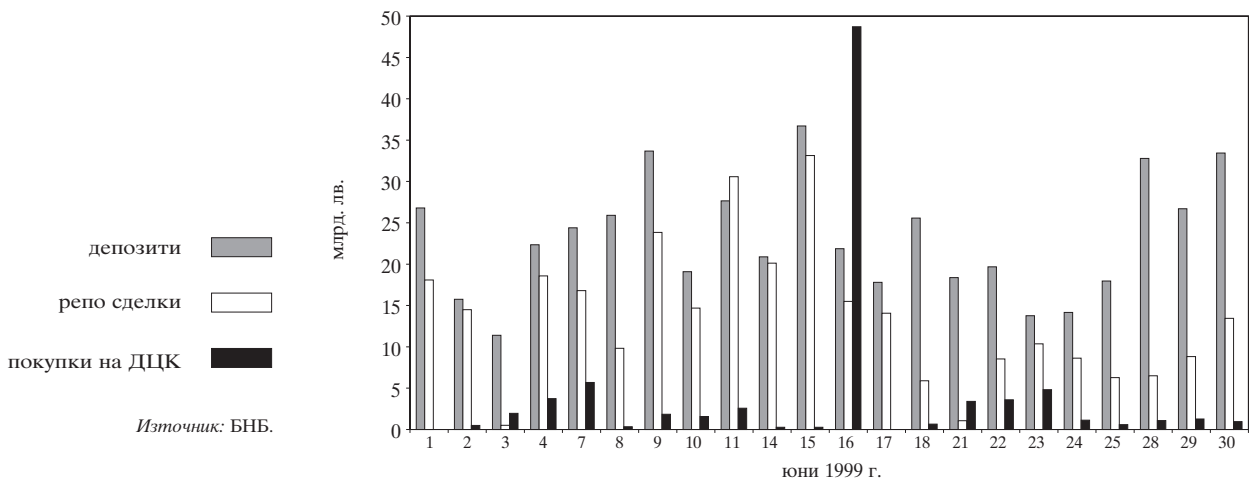
Индекси на цените на брейди облигациите и общ индекс* на пазара



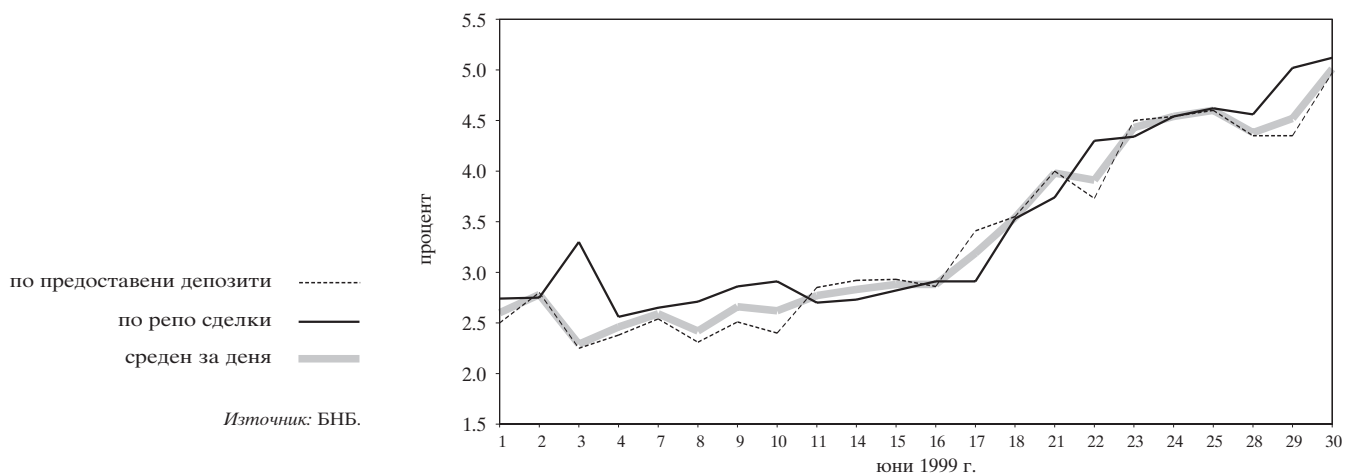
Брутни валутни резерви (активи на управление „Емисионно“)



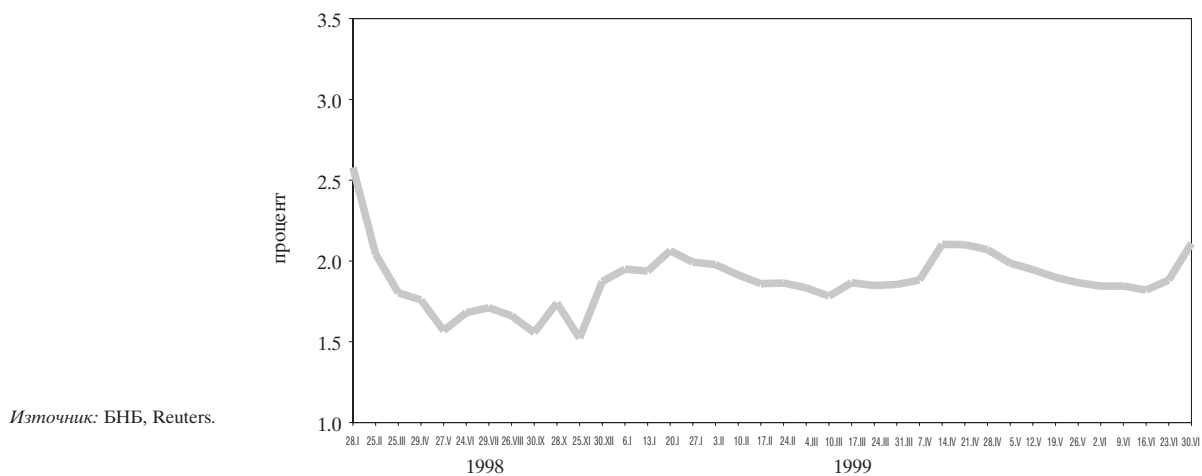
Междубанков паричен пазар



Лихвени проценти на междубанковия пазар



Лихвен диференциал между годишната доходност на тримесечните ДЦК и тримесечния ЕВРОЛИБОР



Таблици

| | | |
|----------|---|----|
| 1 | Реален сектор | |
| | БВП по икономически сектори | 21 |
| | БВП по компоненти на крайно търсене | 21 |
| | Изменение на потребителските цени | 21 |
| | Изменение на потребителските цени (спрямо съответния месец на предходната година) | 22 |
| | Изменение на цените на производител в промишлеността | 22 |
| | Регистрирани безработни в бюрата по труда | 22 |
| | Равнище на безработица | 23 |
| | Заети в общественния сектор | 23 |
| | Заети в частния сектор | 23 |
| | Средна месечна работна заплата | 24 |
| 2 | Външен сектор | |
| | Платежен баланс | 25 |
| | Износ. Начин на използване | 27 |
| | Внос. Начин на използване | 28 |
| | Износ по основни търговски партньори и региони | 29 |
| | Внос по основни търговски партньори и региони | 30 |
| | Брутен външен дълг | 31 |
| | Дългови индикатори | 31 |
| | Обслужване на brutния външен дълг | 32 |
| | Централни курсове на някои основни валути | 33 |
| | Средномесечен валутен курс към щатския долар | 33 |
| | Валутен курс към щатския долар в края на периода | 33 |
| | Банков валутен пазар | 34 |
| | Участие на БНБ на банковия валутен пазар | 34 |
| | Купена и продадена налична резервна валута (германски марки) от касовите служби на БНБ | 34 |
| | Купена и продадена налична валута (подразделения на еврото) от касовите служби на БНБ | 34 |
| 3 | Публични финанси | |
| | Консолидиран държавен бюджет | 35 |
| | Изпълнение на републиканския бюджет | 35 |
| | Размер и структура на вътрешния дълг на правителството | 36 |
| 4 | Паричен сектор | |
| | Баланс на управление „Емисионно“ на БНБ | 37 |
| | Баланс на управление „Банково“ на БНБ | 38 |
| | Паричен отчет за 1998 г. и 1999 г. | 39 |
| | Аналитична отчетност на БНБ за 1998 г. и 1999 г. | 45 |
| | Аналитична отчетност на търговските банки за 1998 г. и 1999 г. | 47 |

| | |
|--|-----|
| Месечен баланс на банковата система към март 1999 г. | 51 |
| Месечен отчет за приходите и разходите на банковата система към март 1999 г. | 51 |
| Месечен баланс на банковата система към юни 1999 г. | 52 |
| Месечен отчет за приходите и разходите на банковата система към юни 1999 г. | 52 |
| Групи банки | 53 |
| Капиталова адекватност на търговските банки към 30 юни 1999 г. (по Наредба № 8) | 53 |
| Състояние на кредитния портфейл на търговските банки | 53 |
| Съотношения на високоликвидни активи | 53 |
| Баланси и отчети за приходите и разходите на търговските банки към юни 1999 г. | |
| Нефтинвестбанк | 54 |
| Общинска банка | 56 |
| Хипоферайнсбанк, България, клон София | 58 |
| Инг банк, клон София | 60 |
| Първа инвестиционна банка | 62 |
| Райфайзенбанк | 64 |
| Българо-американска кредитна банка | 66 |
| Евробанк | 68 |
| Сосиете женерал, клон София | 70 |
| Хиосбанк, клон София | 72 |
| Юнионбанк | 74 |
| Национална банка на Гърция, клон София | 76 |
| Обединена българска банка | 78 |
| Корпоративна търговска банка | 80 |
| Демирбанк | 82 |
| Токуда кредит експрес банк | 84 |
| Банка ДСК | 86 |
| Росексимбанк | 88 |
| Те-дже зираат банкасъ, клон София | 90 |
| Експресбанк | 92 |
| БНБ – Дрезднербанк, София | 94 |
| Първа източна международна банка | 96 |
| Българска инвестиционна банка | 98 |
| Тексимбанк | 100 |
| „България-инвест“ | 102 |
| Балканска универсална банка | 104 |
| Булбанк | 106 |
| „Биохим“ | 108 |
| Централна кооперативна банка | 110 |
| ТБ „Хеброс“ | 112 |
| Брибанк | 114 |
| Международна банка за търговия и развитие | 116 |
| Йонийска и популярна банка на Гърция, клон София | 118 |
| Българска пощенска банка | 120 |
| Междубанков паричен пазар | 122 |
| Основен лихвен процент | 123 |
| Лихвени проценти и доходност на ДЦК за 1998 г. и 1999 г. | 124 |
| Номинални месечни лихвени проценти | 125 |
| Реални месечни лихвени проценти | 125 |
| Лихвен диференциал между годишната доходност на тримесечните ДЦК и тримесечния ЕВРОЛИБОР | 126 |
| Цени на регистрираните сделки с ДЦК, деноминирани в щатски долари, емитирани по реда на чл. 5 от ЗУНК | 126 |
| Котировки на българските брейди облигации | 127 |

1 Реален сектор

БВП ПО ИКОНОМИЧЕСКИ СЕКТОРИ (млн. лв. по цени от съответната година)

| Сектори | 1991 | 1992 | 1993 | 1994 | 1995 | 1996 | 1997 | 1998* | 1999* I трим. |
|---|---------------|---------------|---------------|---------------|---------------|----------------|-----------------|-----------------|------------------|
| Селско и горско стопанство | 20885 | 23329 | 29694 | 60384 | 111416 | 253652 | 4062698 | 4045375 | 457788 |
| Индустрия | 53946 | 78417 | 97708 | 157355 | 272721 | 497862 | 4316306 | 5508751 | 1339643 |
| Услуги | 69515 | 92005 | 151735 | 272376 | 450239 | 898858 | 6915478 | 9649078 | 2310001 |
| Брутна добавена стойност по базисни цени, общо | 144346 | 193751 | 279137 | 490115 | 834376 | 1650372 | 15294482 | 19203204 | 4107432 |
| Корективи | -8635 | 7081 | 19797 | 35437 | 45946 | 98329 | 1760723 | 2373816 | 569539 |
| БРУТЕН ВЪТРЕШЕН ПРОДУКТ | 135711 | 200832 | 298934 | 525552 | 880322 | 1748701 | 17055205 | 21577020 | 4676971 |
| Индекси на физическия обем (проценти) база съответния период на предходната година | | 92.7 | 98.5 | 101.8 | 102.9 | 89.9 | 93.0 | 103.5 | 99.3 |

*Предварителни данни за 1998 г. и първото тримесечие на 1999 г.

Забележка: От 1994 г. данните са без холдингова печалба.

Източник: НСИ.

БВП ПО КОМПОНЕНТИ НА КРАЙНО ТЪРСЕНЕ (млн. лв. по цени от съответната година)

| Сектори | 1991 | 1992 | 1993 | 1994 | 1995 | 1996 | 1997 | 1998* | 1999* I трим. |
|--|---------------|---------------|---------------|---------------|---------------|----------------|-----------------|-----------------|------------------|
| Крайно потребление | 99254 | 172590 | 276022 | 479477 | 756547 | 1547730 | 14169824 | 18989004 | 4543067 |
| Индивидуално | 88813 | 154929 | 250879 | 435997 | 688460 | 1448259 | 13115372 | 17227205 | 4151609 |
| Домакинства | 73164 | 131195 | 218927 | 387650 | 618827 | 1334051 | 11921505 | 15635022 | 3765731 |
| Нетърговски организации, обслужващи домакинства | 262 | 560 | 735 | 1480 | 3312 | 6183 | 60202 | 98718 | 22222 |
| Правителство | 15387 | 23174 | 31217 | 46867 | 66321 | 108025 | 1133665 | 1493465 | 363656 |
| Колективно | 10441 | 17661 | 25143 | 43480 | 68087 | 99471 | 1054452 | 1761799 | 391458 |
| Бруто образуване на основен капитал | 24635 | 32577 | 38722 | 72327 | 134269 | 238470 | 1840974 | 2495596 | 712332 |
| Физическо изменение на запасите | 6030 | 7360 | 6956 | -22967 | 3538 | -91607 | 100768 | 685633 | 306786 |
| Салдо (износ - внос) | 5792 | -11695 | -22766 | -3285 | -14032 | 54108 | 943639 | -227979 | -454987 |
| Износ на стоки и услуги | 58976 | 94630 | 114210 | 236770 | 393172 | 1099950 | 10555860 | 9755489 | 1825066 |
| Внос на стоки и услуги | 53184 | 106325 | 136976 | 240055 | 407204 | 1045842 | 9612221 | 9983468 | 2280053 |
| Статистическа разлика | | | | | | | 0 | -365234 | -123441 |
| Брутен вътрешен продукт | 135711 | 200832 | 298934 | 525552 | 880322 | 1748701 | 17055205 | 21577020 | 4676971 |

*Предварителни данни за 1998 г. и първото тримесечие на 1999 г.

Източник: НСИ.

ИЗМЕНЕНИЕ НА ПОТРЕБИТЕЛСКИТЕ ЦЕНИ (%)

| | 1991 | 1992 | 1993 | 1994 | 1995 | 1996 | 1997 | 1998 | 1999 |
|-----------|--------|-------|------|-------|------|-------|--------|-------|-------|
| януари | 13.57 | 4.79 | 6.90 | 3.77 | 3.85 | 2.26 | 43.54 | 1.98 | 1.49 |
| февруари | 122.95 | 5.81 | 4.74 | 4.56 | 3.78 | 1.91 | 242.71 | 1.74 | -0.62 |
| март | 50.51 | 3.77 | 5.57 | 7.45 | 3.39 | 1.71 | 12.27 | -0.05 | -1.03 |
| април | 2.49 | 3.20 | 3.91 | 21.69 | 1.01 | 2.92 | -0.70 | 0.11 | -0.64 |
| май | 0.79 | 11.93 | 5.30 | 7.88 | 1.86 | 12.46 | 5.65 | 0.46 | -0.69 |
| юни | 5.89 | 5.76 | 4.09 | 4.12 | 0.50 | 20.25 | 0.82 | -1.87 | -0.47 |
| юли | 8.40 | 2.81 | 0.96 | 0.63 | 1.51 | 23.33 | 3.66 | -1.47 | |
| август | 7.50 | 1.17 | 2.55 | 5.22 | 0.54 | 17.07 | 5.51 | -0.91 | |
| септември | 3.81 | 3.39 | 3.83 | 11.01 | 4.76 | 18.77 | 3.58 | 3.02 | |
| октомври | 3.29 | 6.22 | 4.21 | 6.92 | 2.53 | 16.66 | 0.51 | -0.30 | |
| ноември | 4.99 | 6.72 | 4.55 | 5.54 | 2.56 | 9.65 | 0.53 | -0.94 | |
| декември | 4.90 | 4.57 | 3.92 | 5.00 | 2.60 | 26.94 | 1.47 | -0.70 | |

Забележка: Данните за януари и април 1999 г. са коригирани от НСИ.

Източник: НСИ.

ИЗМЕНЕНИЕ НА ПОТРЕБИТЕЛСКИТЕ ЦЕНИ

(спрямо съответния месец на предходната година, %)

| | 1992 | 1993 | 1994 | 1995 | 1996 | 1997 | 1998 | 1999 |
|-----------|-------|------|-------|-------|-------|--------|-------|------|
| януари | 429.4 | 82.8 | 59.1 | 122.1 | 30.9 | 476.6 | 382.1 | 0.5 |
| февруари | 151.2 | 80.9 | 58.8 | 120.4 | 28.5 | 1839.0 | 43.1 | -1.9 |
| март | 73.2 | 84.1 | 61.6 | 112.1 | 26.4 | 2040.5 | 27.4 | -2.8 |
| април | 74.4 | 85.4 | 89.3 | 76.1 | 28.8 | 1965.2 | 28.4 | -3.6 |
| май | 93.7 | 74.4 | 93.9 | 66.3 | 42.2 | 1840.2 | 22.1 | -4.7 |
| юни | 93.4 | 71.6 | 94.0 | 60.5 | 70.2 | 1526.7 | 18.9 | -3.3 |
| юли | 83.5 | 68.5 | 93.3 | 61.9 | 106.7 | 1267.4 | 13.0 | |
| август | 72.7 | 70.8 | 98.4 | 54.7 | 140.7 | 1132.3 | 6.1 | |
| септември | 72.0 | 71.6 | 112.1 | 46.0 | 172.9 | 974.7 | 5.5 | |
| октомври | 76.8 | 68.3 | 117.6 | 40.0 | 210.5 | 825.9 | 4.7 | |
| ноември | 79.7 | 64.9 | 119.7 | 36.0 | 232.0 | 748.9 | 3.2 | |
| декември | 79.2 | 63.9 | 121.9 | 32.9 | 310.8 | 578.6 | 1.0 | |

Забележка: Данните за януари – април 1999 г. са коригирани от НСИ.

Източник: НСИ.

ИЗМЕНЕНИЕ НА ЦЕНИТЕ НА ПРОИЗВОДИТЕЛ В ПРОМИШЛЕНОСТТА

(%)

| | 1991 | 1992 | 1993 | 1994 | 1995 | 1996 | 1997 | 1998 | 1999 |
|-----------|------|-------|-------|-------|------|-------|--------|-------|-------|
| януари | | 1.44 | 2.03 | 2.53 | 3.40 | 0.81 | 42.02 | 0.88 | 0.54 |
| февруари | | 2.34 | 1.50 | 4.50 | 3.50 | 2.26 | 129.44 | 1.80 | -0.20 |
| март | | 1.62 | 2.69 | 9.24 | 6.30 | 2.43 | 36.58 | -1.07 | -0.08 |
| април | | 0.80 | 0.48 | 18.44 | 0.80 | 1.17 | 5.74 | 0.43 | -0.37 |
| май | | 4.90 | 2.59 | 8.60 | 0.00 | 14.89 | 0.47 | 0.13 | 2.47 |
| юни | | 3.11 | 2.08 | 1.66 | 0.50 | 18.88 | 1.83 | -0.11 | -2.85 |
| юли | | 4.83 | -1.29 | 2.02 | 1.76 | 32.98 | 3.06 | -1.02 | |
| август | | -0.54 | 0.49 | 4.90 | 1.03 | 17.56 | 2.85 | 1.10 | |
| септември | | 1.35 | 2.28 | 5.50 | 5.20 | 13.24 | 1.94 | 1.16 | |
| октомври | | 0.46 | 1.19 | 5.90 | 1.71 | 16.02 | 2.96 | -0.25 | |
| ноември | | 0.43 | 1.13 | 2.40 | 0.87 | 10.68 | 2.79 | -0.16 | |
| декември | 1.44 | 2.19 | -0.66 | 2.20 | 4.52 | 32.03 | -1.30 | -0.84 | |

Източник: НСИ.

РЕГИСТРИРАНИ БЕЗРАБОТНИ В БЮРАТА ПО ТРУДА

(души)

| | 1990 | 1991 | 1992 | 1993 | 1994 | 1995 | 1996 | 1997 | 1998 | 1999 |
|-----------|-------|--------|--------|--------|--------|--------|--------|--------|--------|--------|
| януари | - | 74134 | 426017 | 578788 | 631987 | 499176 | 442696 | 512992 | 543751 | 492230 |
| февруари | - | 103184 | 435550 | 586189 | 623980 | 490772 | 436823 | 525148 | 546730 | 505090 |
| март | - | 134797 | 452564 | 604490 | 615341 | 476136 | 434027 | 555835 | 524130 | 503656 |
| април | - | 176939 | 467044 | 604009 | 585329 | 456691 | 422215 | 584851 | 497690 | 506845 |
| май | - | 205950 | 470688 | 592007 | 555926 | 426450 | 395916 | 567320 | 463741 | 498549 |
| юни | - | 233724 | 475822 | 586538 | 508638 | 408453 | 380291 | 541599 | 434674 | 487503 |
| юли | 31030 | 280075 | 506025 | 610326 | 514042 | 415438 | 396381 | 543365 | 422613 | |
| август | 32798 | 316277 | 524300 | 603040 | 496914 | 406959 | 396155 | 534079 | 413637 | |
| септември | 38992 | 343345 | 538709 | 598563 | 483960 | 400688 | 401634 | 521196 | 410717 | |
| октомври | 48399 | 375922 | 557561 | 602458 | 466070 | 398528 | 425419 | 512793 | 423071 | |
| ноември | 59149 | 400812 | 565138 | 617054 | 473604 | 412465 | 460061 | 517758 | 451963 | |
| декември | 65079 | 419123 | 576893 | 626141 | 488442 | 423773 | 478770 | 523507 | 465202 | |

Източник: НСЗ.

РАВНИЩЕ НА БЕЗРАБОТИЦА

| | 1991 | 1992 | 1993 | 1994 | 1995 | 1996 | 1997 | 1998 | 1999 |
|-----------|-------|-------|-------|-------|-------|-------|-------|-------|-------|
| януари | - | 11.27 | 15.32 | 16.53 | 13.10 | 11.58 | 13.42 | 14.20 | 12.88 |
| февруари | - | 11.53 | 15.51 | 16.32 | 12.84 | 11.43 | 13.74 | 14.30 | 13.21 |
| март | - | 11.98 | 16.00 | 16.10 | 12.45 | 11.35 | 14.54 | 13.71 | 13.17 |
| април | 4.68 | 12.36 | 15.99 | 15.31 | 11.95 | 11.04 | 15.30 | 13.02 | 13.26 |
| май | 5.45 | 12.46 | 15.67 | 14.54 | 11.15 | 10.36 | 14.84 | 12.13 | 13.04 |
| юни | 6.19 | 12.59 | 15.52 | 13.30 | 10.68 | 9.95 | 14.17 | 11.37 | 12.75 |
| юли | 7.41 | 13.39 | 16.15 | 13.45 | 10.87 | 10.37 | 14.21 | 11.05 | |
| август | 8.37 | 13.88 | 15.96 | 13.00 | 10.65 | 10.36 | 13.97 | 10.82 | |
| септември | 9.09 | 14.26 | 15.66 | 12.66 | 10.48 | 10.51 | 13.63 | 10.74 | |
| октомври | 9.95 | 14.76 | 15.76 | 12.19 | 10.42 | 11.13 | 13.41 | 11.07 | |
| ноември | 10.61 | 14.96 | 16.14 | 12.39 | 10.79 | 12.03 | 13.54 | 11.82 | |
| декември | 11.09 | 15.27 | 16.38 | 12.78 | 11.08 | 12.52 | 13.69 | 12.17 | |

Забележка: Регистрирани безработни към икономически активното население, %.

Източник: НСЗ.

ЗАЕТИ В ОБЩЕСТВЕНИЯ СЕКТОР

(души)

| | 1991 | 1992 | 1993 | 1994 | 1995 | 1996 | 1997 | 1998 | 1999 |
|-----------|---------|---------|---------|---------|---------|---------|---------|---------|---------|
| януари | | 2746649 | 2410279 | 2101379 | 1903510 | 1838738 | 1635367 | 1297651 | 1189291 |
| февруари | | 2732291 | 2366408 | 2081104 | 1895098 | 1835341 | 1618554 | 1299469 | 1168782 |
| март | | 2730254 | 2347698 | 2076006 | 1900613 | 1839791 | 1618051 | 1293918 | 1162642 |
| април | 3312737 | 2690675 | 2337662 | 2073373 | 1901192 | 1857180 | 1611129 | 1286935 | 1147780 |
| май | 3274239 | 2677934 | 2325454 | 2068151 | 1907238 | 1872367 | 1606669 | 1280962 | 1135898 |
| юни | 3286210 | 2679296 | 2310038 | 2064975 | 1914195 | 1879761 | 1591960 | 1275877 | 1127013 |
| юли | 3192916 | 2658650 | 2299603 | 2061290 | 1918416 | 1878787 | 1503052 | 1264087 | |
| август | 3159166 | 2628755 | 2282720 | 2054501 | 1917726 | 1876573 | 1442612 | 1255089 | |
| септември | 3010135 | 2594213 | 2261971 | 2043366 | 1912970 | 1871921 | 1394034 | 1245110 | |
| октомври | 3041637 | 2557265 | 2236371 | 2022952 | 1903572 | 1852669 | 1353250 | 1228053 | |
| ноември | 2982607 | 2507823 | 2195800 | 1995584 | 1887505 | 1826600 | 1327963 | 1216423 | |
| декември | 2924618 | 2445711 | 2148055 | 1965539 | 1865309 | 1796767 | 1310284 | 1207874 | |

Забележки: 1. Включва данни за наетите по трудово правоотношение в държавните, общинските и кооперативните предприятия.

2. Данните за 1997 г. и 1998 г. не включват наетите в кооперативните предприятия и фирми.

Източник: НСИ.

ЗАЕТИ В ЧАСТНИЯ СЕКТОР

(души)

| | 1997 | 1998 | 1999 |
|-----------|--------|--------|--------|
| януари | 241185 | 766226 | 822882 |
| февруари | 258181 | 776512 | 828067 |
| март | 272012 | 782882 | 830261 |
| април | 273841 | 795589 | 833768 |
| май | 285467 | 803227 | 838111 |
| юни | 301091 | 815050 | 841282 |
| юли | 389891 | 823435 | |
| август | 431837 | 826500 | |
| септември | 455102 | 824376 | |
| октомври | 477521 | 824844 | |
| ноември | 485551 | 815631 | |
| декември | 486002 | 804486 | |

Забележка: Включва данни за наетите по трудово правоотношение.

Източник: НСИ.

СРЕДНА МЕСЕЧНА РАБОТНА ЗАПЛАТА

(лв.)

| | 1991 | 1992 | 1993 | 1994 | 1995 | 1996 | 1997 | 1998 | | 1999 | |
|-----------|------------------|------|------|------|------|-------|--------|-----------|--------|-----------|--------|
| | обществен сектор | | | | | | | обществен | частен | обществен | частен |
| януари | | 1460 | 2248 | 3589 | 5712 | 8160 | 31207 | 173763 | 134357 | 203683 | 153270 |
| февруари | | 1485 | 2322 | 3668 | 5819 | 8180 | 58361 | 175366 | 134549 | 202895 | 153506 |
| март | | 1722 | 2832 | 4211 | 7003 | 9829 | 106965 | 190686 | 140137 | 216678 | 159216 |
| април | 683 | 1728 | 2782 | 4221 | 6690 | 9524 | 122908 | 192830 | 145780 | 214282 | 161584 |
| май | 768 | 1725 | 2889 | 4321 | 6898 | 9863 | 142535 | 192511 | 146005 | 228565 | 163265 |
| юни | 850 | 2022 | 3229 | 4753 | 7812 | 12786 | 157420 | 199473 | 150256 | 220322 | 165199 |
| юли | 900 | 2007 | 3181 | 4686 | 7336 | 12277 | 150649 | 194532 | 156468 | | |
| август | 936 | 2010 | 3218 | 4751 | 7288 | 12830 | 152046 | 193554 | 153957 | | |
| септември | 1190 | 2353 | 3531 | 5276 | 8527 | 17879 | 171853 | 208456 | 156194 | | |
| октомври | 1292 | 2230 | 3433 | 5162 | 7811 | 17225 | 166390 | 201556 | 156684 | | |
| ноември | 1502 | 2306 | 3573 | 5612 | 7960 | 18768 | 174793 | 201833 | 155882 | | |
| декември | 1685 | 2693 | 3930 | 6248 | 8952 | 25831 | 191007 | 213575 | 154299 | | |

Забележка: Общественият сектор включва данни за наетите по трудово правоотношение в държавните и общинските предприятия, до 1995 г. вкл. и наетите в кооперациите. В средната работна заплата на наетите лица по трудово правоотношение за май са включени начислените средства за допълнително материално стимулиране по Наредба № 3 на Министерството на образованието и науката за допълнително трудово възнаграждение на персонала, зает в системата на народната просвета от 14 май 1999 г. (ДВ, бр. 47 от 21 май 1999 г.).

Източник: НСИ.

2 Външен сектор

(млн. щ. д.)

ВЪНШЕН СЕКТОР

ПЛАТЕЖЕН БАЛАНС*

| | 1999 | | | | | | | | | | | | | | | | | | | | | | | | |
|--|---------------|--------------|--------------|--------------|-------------|--------------|--------------|------------|-------------|--------------|---------------|--------------|--------------|--------------|--------------|--------------|--------------|---------------|---------------|--------------|--------------|---------------|--------------|--------------|---------------|
| | I | II | III | IV | V | I-V | VI | II-IV | VII | VIII | IX | X | XI | XII | IV трим. | Общо | I | II | III | IV | V | I-V | | | |
| А. Текуща сметка¹ | -149.5 | 98.8 | -38.4 | -89.1 | 62.3 | -61.4 | -88.2 | 0.8 | 1.7 | -75.9 | 22.2 | -14.7 | -68.5 | -25.2 | -48.9 | -21.8 | -95.9 | -251.7 | -195.8 | -51.9 | -36.6 | -284.3 | -89.4 | -59.7 | -433.5 |
| Стоки: кредит (FOB) | 335.4 | 408.8 | 359.2 | 1103.4 | 361.5 | 357.7 | 1822.6 | 393.8 | 1113.0 | 370.6 | 346.1 | 310.7 | 1027.3 | 361.0 | 351.7 | 336.6 | 1049.3 | 4293.0 | 246.5 | 283.4 | 338.8 | 868.7 | 265.4 | 274.1 | 1408.1 |
| Стоки: дебит (FOB) | -374.0 | -334.5 | -393.3 | -1101.8 | -339.7 | -429.5 | -1871.1 | -413.4 | -1182.6 | -416.8 | -382.2 | -332.2 | -1131.2 | -384.2 | -413.9 | -394.8 | -1193.0 | -4608.6 | -332.3 | -335.5 | -382.3 | -1050.1 | -364.4 | -351.0 | -1765.5 |
| <i>Търговски баланс²</i> | -38.7 | 74.3 | -34.1 | 1.6 | 21.8 | -71.8 | -48.5 | -19.5 | -69.6 | -46.3 | -36.1 | -21.5 | -103.9 | -23.3 | -62.2 | -58.3 | -143.7 | -315.6 | -85.8 | -52.1 | -43.5 | -181.4 | -99.0 | -77.0 | -357.4 |
| Услуги: кредит | 95.6 | 80.3 | 94.2 | 270.2 | 95.4 | 91.0 | 456.6 | 111.5 | 297.9 | 145.6 | 151.6 | 98.4 | 395.6 | 97.3 | 87.6 | 106.6 | 291.4 | 1255.0 | 76.8 | 76.5 | 79.2 | 232.6 | 75.8 | 88.9 | 397.3 |
| Транспорт ³ | 28.5 | 30.7 | 38.8 | 98.0 | 36.5 | 35.1 | 169.6 | 40.7 | 112.4 | 49.0 | 48.4 | 35.4 | 132.9 | 37.0 | 34.3 | 33.8 | 105.1 | 448.4 | 28.0 | 28.7 | 33.6 | 90.4 | 26.1 | 29.4 | 145.8 |
| Туризм ⁴ | 29.3 | 25.7 | 28.5 | 83.5 | 28.2 | 31.5 | 143.2 | 41.5 | 101.3 | 64.6 | 66.3 | 38.6 | 169.5 | 30.9 | 25.9 | 26.1 | 82.9 | 437.2 | 22.4 | 21.2 | 24.7 | 68.3 | 22.5 | 29.3 | 120.1 |
| Други услуги | 37.9 | 23.8 | 27.0 | 88.7 | 30.6 | 24.4 | 143.7 | 29.2 | 84.3 | 31.9 | 36.8 | 24.4 | 93.2 | 29.3 | 27.3 | 46.7 | 103.3 | 369.4 | 26.4 | 26.6 | 20.9 | 73.9 | 27.2 | 30.2 | 131.3 |
| Услуги: дебит | -87.6 | -72.1 | -101.1 | -260.8 | -83.2 | -96.0 | -440.0 | -96.4 | -275.6 | -96.1 | -87.8 | -89.1 | -272.9 | -113.2 | -93.8 | -90.7 | -297.7 | -1107.1 | -88.7 | -83.2 | -98.9 | -270.9 | -93.1 | -87.1 | -451.0 |
| Транспорт ³ | -41.5 | -37.7 | -44.0 | -123.3 | -39.5 | -48.0 | -210.8 | -45.9 | -133.5 | -47.3 | -44.9 | -40.1 | -132.3 | -43.8 | -44.4 | -42.2 | -130.4 | -519.4 | -42.3 | -40.7 | -47.7 | -130.7 | -45.6 | -44.3 | -220.6 |
| Туризм ⁴ | -15.9 | -15.2 | -18.6 | -49.7 | -19.0 | -19.6 | -88.3 | -18.5 | -57.1 | -20.2 | -21.2 | -20.5 | -61.8 | -19.1 | -17.2 | -16.4 | -52.7 | -221.4 | -24.0 | -21.2 | -26.2 | -71.5 | -25.0 | -24.9 | -121.4 |
| Други услуги | -30.2 | -19.1 | -38.5 | -87.8 | -24.7 | -28.3 | -140.9 | -31.9 | -85.0 | -28.7 | -21.6 | -28.5 | -78.9 | -50.3 | -32.2 | -32.2 | -114.7 | -366.3 | -22.4 | -21.3 | -25.0 | -68.8 | -22.4 | -17.8 | -109.0 |
| Услуги, нето | 8.0 | 8.2 | -6.9 | 9.3 | 12.2 | -4.9 | 16.6 | 15.0 | 22.3 | 49.4 | 63.9 | 9.3 | 122.6 | -15.9 | -6.2 | 15.8 | -6.3 | 147.9 | -11.9 | -6.7 | -19.7 | -38.3 | -17.3 | 1.9 | -53.7 |
| <i>Стоки и нефактори услуги, нето</i> | -30.6 | 82.6 | -41.0 | 10.9 | 33.9 | -76.7 | -31.9 | -4.5 | -47.3 | 3.2 | 27.7 | -12.2 | 18.7 | -39.2 | -68.4 | -42.5 | -150.1 | -167.7 | -97.7 | -58.8 | -63.2 | -219.7 | -116.3 | -75.1 | -411.1 |
| Доход: кредит | 41.9 | 29.7 | 14.4 | 86.0 | 23.8 | 15.6 | 125.4 | 15.6 | 55.0 | 36.1 | 18.8 | 22.6 | 77.5 | 16.9 | 16.7 | 24.0 | 57.6 | 276.1 | 36.7 | 17.7 | 11.7 | 66.1 | 17.6 | 15.8 | 99.5 |
| Доход: дебит | -177.4 | -32.3 | -36.2 | -245.8 | -9.5 | -17.2 | -272.6 | -30.1 | -56.8 | -141.3 | -36.8 | -37.1 | -215.3 | -20.4 | -21.2 | -30.7 | -72.3 | -590.2 | -150.1 | -29.1 | -27.5 | -206.6 | -5.4 | -14.1 | -226.1 |
| Доход, нето | -135.5 | -2.6 | -21.8 | -159.9 | 14.3 | -1.6 | -147.2 | -14.5 | -1.8 | -105.2 | -18.1 | -14.5 | -137.7 | -3.5 | -4.4 | -6.7 | -14.7 | -314.1 | -113.4 | -11.3 | -15.8 | -140.5 | 12.2 | 1.6 | -126.7 |
| <i>Стоки, нефактори услуги и доход, нето</i> | -166.1 | 80.0 | -62.8 | -149.0 | 48.2 | -78.3 | -179.1 | -19.0 | -49.1 | -102.0 | 9.7 | -26.7 | -119.0 | -42.7 | -72.8 | -49.2 | -164.7 | -481.8 | -211.1 | -70.1 | -79.0 | -360.2 | -104.1 | -73.4 | -537.7 |
| <i>Текущи трансфери, нето⁵</i> | 16.6 | 18.9 | 24.4 | 59.9 | 14.1 | 17.0 | 90.9 | 19.8 | 50.8 | 26.0 | 12.5 | 12.0 | 50.5 | 17.6 | 23.9 | 27.4 | 68.9 | 230.1 | 15.3 | 18.2 | 42.4 | 75.9 | 14.7 | 13.7 | 104.3 |
| Текущи трансфери: кредит | 19.6 | 20.7 | 27.4 | 67.7 | 17.8 | 19.9 | 105.5 | 22.9 | 60.7 | 28.5 | 14.7 | 15.0 | 58.2 | 19.1 | 25.4 | 30.5 | 75.0 | 261.6 | 17.2 | 19.4 | 44.4 | 80.9 | 16.4 | 16.8 | 114.1 |
| Текущи трансфери: дебит | -3.0 | -1.9 | -3.0 | -7.9 | -3.7 | -3.0 | -14.5 | -3.2 | -9.8 | -2.5 | -2.2 | -3.0 | -7.7 | -1.6 | -1.5 | -3.1 | -6.1 | -31.5 | -1.9 | -1.2 | -2.0 | -5.1 | -1.6 | -3.1 | -9.8 |
| Б. Капиталова сметка^{1,6} | 0.0 | 0.0 | 0.0 | 0.0 | 0.0 | 0.0 | 0.0 | 0.0 | 0.0 | 0.0 | 0.0 | 0.0 | 0.0 | 0.0 | 0.0 | 0.0 | 0.0 | 0.0 | 0.0 | 0.0 | 0.0 | 0.0 | 0.0 | 0.0 | 0.0 |
| Капиталови трансфери: нето | 0.0 | 0.0 | 0.0 | 0.0 | 0.0 | 0.0 | 0.0 | 0.0 | 0.0 | 0.0 | 0.0 | 0.0 | 0.0 | 0.0 | 0.0 | 0.0 | 0.0 | 0.0 | 0.0 | 0.0 | 0.0 | 0.0 | 0.0 | 0.0 | 0.0 |
| Общо за групи А и Б | -149.5 | 98.8 | -38.4 | -89.1 | 62.3 | -61.4 | -88.2 | 0.8 | 1.7 | -75.9 | 22.2 | -14.7 | -68.5 | -25.2 | -48.9 | -21.8 | -95.9 | -251.7 | -195.8 | -51.9 | -36.6 | -284.3 | -89.4 | -59.7 | -433.5 |
| В. Финансова сметка^{1,6} | 53.6 | -29.9 | -12.0 | 11.8 | 0.2 | 59.2 | 71.1 | 1.2 | 60.6 | 52.6 | -143.4 | 88.7 | -2.1 | -19.4 | 26.5 | 105.7 | 112.8 | 183.1 | 66.0 | -62.3 | 10.8 | 14.5 | 77.3 | 22.3 | 114.1 |
| Прехи инвестиции в чужбина | 0.0 | 0.0 | 0.0 | 0.0 | 0.0 | 0.0 | 0.0 | 0.0 | 0.0 | 0.0 | 0.0 | -0.1 | -0.1 | 0.0 | 0.0 | 0.0 | 0.0 | -0.1 | -2.0 | -0.1 | 0.0 | -2.1 | 0.0 | -0.1 | -2.2 |
| Прехи инвестиции в България ⁷ | 105.6 | 35.2 | 46.0 | 186.9 | 12.4 | 21.3 | 220.6 | 9.4 | 43.2 | 25.5 | 21.7 | 13.3 | 60.6 | 22.3 | 49.4 | 39.1 | 110.7 | 401.3 | 21.5 | 18.0 | 39.5 | 79.0 | 17.4 | 8.6 | 105.0 |
| Порфейлни инвестиции – активи | 0.9 | -18.0 | -15.2 | -32.4 | -22.6 | -7.4 | -62.4 | 0.8 | -29.2 | -1.7 | -4.1 | -4.8 | -10.6 | -5.6 | -7.1 | -22.5 | -35.2 | -107.4 | 0.7 | -20.6 | -30.0 | -49.9 | 0.3 | -28.1 | -77.6 |
| Активи | 0.9 | -9.1 | -7.7 | -15.9 | -0.7 | -2.9 | -19.4 | 4.3 | 0.7 | -0.3 | -0.1 | 1.0 | 0.6 | -0.6 | -3.1 | 7.6 | 3.9 | -10.6 | 0.3 | 0.3 | -0.2 | 0.4 | 0.1 | -0.3 | 0.2 |
| Облигации | 0.0 | -9.0 | -7.5 | -16.5 | -21.9 | -4.5 | -42.9 | -3.4 | -29.9 | -1.4 | -4.0 | -5.9 | -11.3 | -5.0 | -4.0 | -30.2 | -39.1 | -96.8 | 0.4 | -20.9 | -29.8 | -50.3 | 0.2 | -27.7 | -77.8 |

(продължава)

(продължение)

(млн. щ. д.)

| | 1998 | | | | | | | | | | 1999 | | | | | | | | | | | | | | |
|--|--------|--------|--------|--------|-------|--------|--------|----------|--------|-------|--------|-----------|--------|-------|-------|----------|--------|--------|--------|--------|---------|--------|-------|-------|--------|
| | I | II | III | IV | V | I-V | VI | II грам. | VII | VIII | IX | III грам. | X | XI | XII | IV грам. | Общо | I | II | III | I грам. | IV | V | I-V | |
| Портьфейлни инвестиции – пасиви | -12.3 | -0.8 | 52.7 | 39.7 | -5.7 | -24.7 | 9.2 | -29.3 | -59.7 | -41.3 | -48.3 | -31.0 | -120.6 | 69.4 | -15.9 | -24.8 | 28.7 | -112.0 | -6.9 | 4.6 | -20.2 | -22.5 | 0.1 | 3.3 | -19.2 |
| Акции | 10.5 | 3.5 | 5.5 | 19.5 | 1.3 | 1.2 | 22.0 | 4.8 | 7.2 | -4.8 | -0.8 | 0.0 | -5.6 | 0.1 | 0.1 | -2.1 | -2.0 | 19.3 | 0.3 | -2.4 | 0.1 | -2.0 | 0.6 | 0.1 | -1.4 |
| Облигации | -22.8 | -4.3 | 47.3 | 20.1 | -7.0 | -26.0 | -12.8 | -34.0 | -67.0 | -36.5 | -47.5 | -31.0 | -115.1 | 69.4 | -16.0 | -22.8 | 30.6 | -131.3 | -7.2 | 6.9 | -20.2 | -20.5 | -0.5 | 3.2 | -17.8 |
| Други инвестиции – активи | -20.1 | -28.4 | 20.3 | -28.2 | 15.0 | 68.3 | 55.1 | 10.6 | 94.0 | 41.5 | -101.5 | 169.6 | 109.6 | -51.4 | 0.3 | 128.3 | 77.1 | 252.5 | 73.8 | -72.1 | 53.3 | 55.0 | 86.4 | 16.5 | 157.8 |
| Земли | 7.1 | 3.5 | 0.1 | 10.6 | 0.1 | 0.0 | 10.8 | 2.1 | 2.2 | -0.6 | 0.0 | 1.4 | 0.7 | 3.4 | 0.0 | 0.0 | 3.4 | 17.0 | 0.0 | 1.5 | 0.4 | 1.9 | 0.3 | 3.3 | 5.5 |
| Търговски банки | 0.0 | 0.8 | 0.0 | 0.8 | 0.0 | 0.0 | 0.8 | 2.0 | 2.0 | 0.0 | 0.0 | 0.1 | 0.1 | 3.4 | 0.0 | 0.0 | 3.4 | 6.3 | 0.0 | 0.0 | 0.0 | 0.0 | 0.0 | 0.0 | 0.0 |
| Други сектори | 7.1 | 2.7 | 0.1 | 9.9 | 0.1 | 0.0 | 10.0 | 0.1 | 0.2 | -0.6 | 0.0 | 1.3 | 0.7 | 0.0 | 0.0 | 0.0 | 0.0 | 10.8 | 0.0 | 1.5 | 0.4 | 1.9 | 0.3 | 3.3 | 5.5 |
| Валутни депозити | -42.2 | -10.4 | 40.4 | -12.2 | -0.5 | 36.6 | 23.9 | 25.5 | 61.6 | 24.9 | -123.8 | 89.2 | -9.7 | -69.8 | 2.7 | 100.1 | 33.0 | 72.8 | 83.0 | -70.0 | 53.8 | 66.9 | 104.8 | 14.2 | 185.8 |
| Търговски банки | -36.5 | -6.1 | 32.4 | -10.2 | -0.6 | 37.5 | 26.7 | 24.7 | 61.6 | 25.0 | -128.3 | 89.3 | -14.0 | -66.8 | -2.4 | 101.2 | 32.0 | 69.4 | 91.3 | -65.9 | 53.3 | 78.8 | 104.9 | 14.6 | 198.3 |
| Други сектори | -5.7 | -4.2 | 8.0 | -2.0 | 0.1 | -1.0 | -2.8 | 0.9 | 0.0 | -0.1 | 4.4 | -0.1 | 4.2 | -3.0 | 5.2 | -1.1 | 1.0 | 3.3 | -8.3 | -4.1 | 0.5 | -11.9 | -0.2 | -0.4 | -12.5 |
| Други валутни депозити ⁸ | 41.5 | -19.1 | -12.1 | 10.4 | 21.5 | 24.5 | 56.3 | -16.6 | 29.4 | 32.1 | 11.1 | 50.7 | 93.9 | 29.2 | -16.3 | 8.7 | 21.5 | 155.2 | 8.1 | -4.4 | -8.1 | -4.4 | -19.4 | -1.1 | -24.9 |
| Други активи | -26.5 | -2.4 | -8.1 | -37.0 | -6.1 | 7.2 | -35.9 | -0.4 | 0.7 | -14.9 | 11.2 | 28.4 | 24.7 | -14.2 | 13.9 | 19.5 | 19.1 | 7.5 | -17.3 | 0.7 | 7.2 | -9.5 | 0.8 | 0.0 | -8.6 |
| Други инвестиции – пасиви | -20.5 | -17.9 | -115.7 | -154.1 | 1.1 | 1.7 | -151.3 | 9.5 | 12.3 | 28.5 | -11.2 | -58.3 | -41.0 | -54.1 | -0.1 | -14.2 | -68.4 | -251.2 | -21.0 | 7.8 | -31.8 | -44.9 | -26.9 | 22.0 | -49.7 |
| Търговски кредити, нето | 0.4 | 1.8 | -1.7 | 0.5 | 3.5 | 3.6 | 1.0 | 4.0 | 6.6 | 0.7 | 0.7 | -0.5 | 6.8 | 0.7 | -2.5 | -0.3 | -2.1 | 9.3 | -0.3 | 0.7 | -0.3 | 0.0 | 0.1 | -0.9 | -0.7 |
| Земли | 7.8 | -16.6 | -117.0 | -125.8 | -12.2 | 0.2 | -137.8 | 12.1 | 0.1 | 14.0 | -24.0 | -59.7 | -69.7 | 11.1 | 1.0 | 4.8 | 17.0 | -178.4 | 14.6 | 15.8 | -43.1 | -12.7 | -14.4 | 2.2 | -24.9 |
| Държавно управление | 5.5 | 1.8 | -161.5 | -154.1 | -8.7 | 3.4 | -159.4 | -0.2 | -5.5 | 9.4 | -12.1 | -56.9 | -59.6 | -7.6 | 1.3 | 19.7 | 13.5 | -205.8 | -3.8 | -9.3 | -52.0 | -65.1 | -4.0 | 5.1 | -64.0 |
| Търговски банки | 0.0 | 0.0 | 13.5 | 13.5 | 0.0 | -0.2 | 13.3 | -0.1 | -0.3 | 0.0 | 0.0 | 0.0 | 0.0 | 0.0 | -0.1 | 0.0 | -0.1 | 13.1 | 0.0 | 0.0 | 1.5 | 1.5 | 1.0 | 0.0 | 2.5 |
| Други сектори | 2.2 | -18.4 | 31.0 | 14.8 | -3.5 | -3.1 | 8.3 | 12.4 | 5.9 | 4.6 | -12.0 | -2.7 | -10.0 | 18.7 | -0.2 | -14.9 | 3.6 | 14.3 | 18.4 | 25.0 | 7.4 | 50.9 | -11.4 | -2.9 | 36.6 |
| Депозити на нерезиденти | -28.7 | -3.3 | -0.4 | -32.3 | 2.9 | -2.1 | -31.5 | -6.7 | -5.9 | 7.9 | 12.0 | -1.5 | 18.4 | -78.5 | 1.3 | 17.5 | -59.7 | -79.5 | -7.2 | 5.7 | 19.5 | 18.0 | -14.3 | 22.7 | 26.4 |
| Централна банка | 0.0 | 0.0 | 0.0 | 0.0 | 0.0 | 0.0 | 0.0 | 0.0 | 0.0 | 0.0 | 0.0 | 0.0 | 0.0 | 0.0 | 0.0 | 0.0 | 0.0 | 0.0 | 0.0 | 0.0 | 0.0 | 0.0 | 0.0 | 0.0 | 0.0 |
| Търговски банки | -28.7 | -3.3 | -0.4 | -32.3 | 2.9 | -2.1 | -31.5 | -6.7 | -5.9 | 7.9 | 12.0 | -1.5 | 18.4 | -78.5 | 1.3 | 17.5 | -59.7 | -79.5 | -7.2 | 5.7 | 19.5 | 18.0 | -14.3 | 22.7 | 26.4 |
| Други пасиви | 0.0 | 0.1 | 3.3 | 3.4 | 10.8 | 0.2 | 14.5 | 3.1 | 14.1 | 0.0 | 0.1 | 3.3 | 3.5 | 12.6 | 0.0 | -36.2 | -23.6 | -2.6 | -28.1 | -14.3 | -7.8 | -50.2 | 1.7 | -2.0 | -50.5 |
| Общо за групи А, Б и В | -95.9 | 68.9 | -50.3 | -77.3 | 62.5 | -2.2 | -17.0 | 2.0 | 62.3 | -23.3 | -121.3 | 74.0 | -70.6 | -44.5 | -22.4 | 83.9 | 17.0 | -68.7 | -129.8 | -114.2 | -25.8 | -269.8 | -12.1 | -37.5 | -319.4 |
| Г. Грейшки и пропуски | -29.4 | 7.4 | 46.3 | 24.4 | -48.6 | 83.7 | 59.5 | 62.6 | 97.7 | 5.5 | 47.6 | -162.9 | -109.7 | 20.0 | -2.2 | -56.1 | -38.4 | -26.0 | -9.6 | 53.4 | 25.5 | 69.2 | 56.9 | 37.5 | 163.6 |
| ОБЩ БАЛАНС | -125.3 | 76.3 | -4.0 | -52.9 | 13.9 | 81.5 | 42.5 | 64.6 | 160.0 | -17.8 | -73.6 | -88.9 | -180.4 | -24.6 | -24.6 | 27.8 | -21.4 | -94.7 | -139.4 | -60.9 | -0.3 | -200.6 | 44.8 | 0.0 | -155.8 |
| Д. Резерви и друго финансиране | 125.3 | -76.3 | 4.0 | 52.9 | -13.9 | -81.5 | -42.5 | -64.6 | -160.0 | 17.8 | 73.6 | 88.9 | 180.4 | 24.6 | 24.6 | -27.8 | 21.4 | 94.7 | 139.4 | 60.9 | 0.3 | 200.6 | -44.8 | 0.0 | 155.8 |
| Валутни резерви на БНБ ⁹ | 137.9 | -209.2 | -80.4 | -151.8 | -6.5 | -247.5 | -405.9 | -49.1 | -303.1 | 30.3 | 135.6 | 104.9 | 270.7 | -27.7 | -47.6 | -201.4 | -276.7 | -460.9 | 152.1 | -13.3 | -34.4 | 104.4 | -24.3 | 0.0 | 80.0 |
| Ползвани кредити от МВФ, нето | -12.6 | -3.5 | -15.6 | -31.6 | -7.4 | 166.0 | 127.0 | -15.5 | 143.1 | -12.5 | -62.0 | -15.9 | -90.4 | 52.3 | 72.2 | -16.4 | 108.1 | 129.2 | -13.0 | 67.9 | -15.8 | 39.1 | -20.5 | 0.0 | 18.6 |
| Извънредно финансиране, нето ¹⁰ | 0.0 | 136.4 | 100.0 | 236.4 | 0.0 | 0.0 | 236.4 | 0.0 | 0.0 | 0.0 | 0.0 | 0.0 | 0.0 | 0.0 | 0.0 | 190.0 | 190.0 | 426.4 | 0.4 | 6.2 | 50.6 | 57.1 | 0.0 | 57.1 | |

* Аналитично представяне на платежния баланс в съответствие с петото издание на „Ръководство по платежен баланс“ на МВФ.

¹ Данните за 1998 г. и 1999 г. са предварителни.

² Данни от мигновески декларации, по дата на пресичане на границата, получени от ИИЦ на МФ и от НСИ и обработени от БНБ. За 1998 г. – предварителни данни към 31 март 1999 г.; за 1999 г. – предварителни данни към 20 юли 1999 г.

³ Оценка на БНБ.

⁴ Данни на МВР и оценка на Министерството на търговията и туризма, НСИ и БНБ.

⁵ Включително данни от Агенцията за чуждестранна помощ и Българския червен кръст.

⁶ Отрицателният знак (-) показва изтичане на капитал (нарастване на активи или намаляване на пасиви).

⁷ Данни от фирмите с чуждестранно участие, Министерството на финансите, Агенцията за приватизация, НСИ, Централния депозитар, отраслови министерства и БНБ.

⁸ Включва изменението на валутните депозити на гражданите и частните фирми. Данните са изчислени от курсови разлики. Отрицателният знак (-) показва намаляване на депозитите, а положителният (+) – увеличение.

⁹ Не се включват измененията на валутните резерви на БНБ, дължащи се на курсови разлики. Отрицателният знак (-) показва увеличение на валутните резерви, а положителният (+) – намаляване.

¹⁰ Включва заеми, отпуснати в подкрепа на платежния баланс (вкл. от Европейския съюз, Световната банка и др.), отсрочени и просрочени плащания, дължащи се на затруднения с платежния баланс.

Изменения на валутните резерви на БНБ, дължащи се и на курсови разлики: 168.1 -198.5 -65.6 -96.0 -44.4 -263.8 -404.3 -18.7 -327.0 -14.0 163.9 -41.0 108.8 -54.4 10.7 -224.1 -267.8 -582.0 201.0 53.3 21.7 276.0 6.6 29.7 312.4

Вж. Методологическите бележки.

ИЗНОС. НАЧИН НА ИЗПОЛЗВАНЕ

(млн. щ. д.)

| Групи стоки | 1999 | | | | | Общо |
|-----------------------------------|--------------|--------------|--------------|--------------|--------------|---------------|
| | I | II | III | IV | V | |
| Потребителски стоки | 85.3 | 102.9 | 111.4 | 96.5 | 92.0 | 488.0 |
| Храни | 8.8 | 13.8 | 19.0 | 14.0 | 11.9 | 67.5 |
| Цигари | 2.7 | 0.8 | 2.6 | 6.0 | 8.5 | 20.7 |
| Напитки | 4.9 | 5.2 | 8.6 | 6.7 | 6.6 | 32.0 |
| Дрехи и обувки | 47.1 | 52.6 | 50.6 | 41.7 | 38.6 | 230.7 |
| Лекарства и козметика | 8.1 | 13.3 | 13.4 | 10.1 | 12.0 | 56.9 |
| Мебели и дом. обзавеждане | 6.6 | 8.7 | 9.1 | 10.4 | 8.5 | 43.3 |
| Други | 7.0 | 8.5 | 8.0 | 7.4 | 6.0 | 36.9 |
| Суровини и материали | 109.4 | 128.7 | 144.5 | 108.0 | 102.4 | 593.0 |
| Чугун, желязо и стомана | 25.3 | 18.6 | 21.4 | 6.2 | 5.9 | 77.4 |
| Цветни метали | 18.3 | 28.1 | 32.8 | 26.6 | 26.3 | 132.1 |
| Химически продукти | 9.4 | 10.3 | 11.7 | 10.5 | 7.6 | 49.5 |
| Пластмаси, каучук | 7.2 | 13.6 | 9.5 | 7.0 | 8.0 | 45.2 |
| Торове | 4.9 | 6.5 | 5.9 | 2.6 | 0.7 | 20.6 |
| Текстилни материали | 10.9 | 10.4 | 14.9 | 9.5 | 9.5 | 55.2 |
| Суровини за производство на храни | 10.2 | 9.3 | 10.7 | 8.1 | 5.4 | 43.6 |
| Дървен материал и хартия, картон | 6.9 | 7.8 | 10.2 | 9.7 | 9.7 | 44.3 |
| Цимент | 0.7 | 1.7 | 1.6 | 1.5 | 0.6 | 6.1 |
| Тютюн | 2.2 | 4.6 | 5.1 | 6.9 | 4.6 | 23.4 |
| Други | 13.4 | 17.8 | 20.8 | 19.4 | 24.0 | 95.4 |
| Инвестиционни стоки | 35.1 | 39.6 | 58.7 | 43.7 | 55.5 | 232.6 |
| Машини, уреди и апарати | 12.8 | 18.7 | 19.1 | 20.3 | 14.3 | 85.3 |
| Електрически машини | 2.3 | 4.1 | 6.4 | 5.1 | 3.9 | 21.7 |
| Транспортни средства | 2.6 | 0.9 | 3.8 | 0.4 | 11.0 | 18.8 |
| Резервни части и оборудване | 5.1 | 6.4 | 7.5 | 6.7 | 6.0 | 31.8 |
| Други | 12.3 | 9.5 | 21.9 | 11.2 | 20.2 | 75.1 |
| Неенергийни стоки, общо | 229.8 | 271.1 | 314.6 | 248.1 | 249.9 | 1313.5 |
| Енергийни ресурси | 16.7 | 12.2 | 24.2 | 17.3 | 24.1 | 94.6 |
| Петролни продукти | 11.4 | 7.2 | 18.9 | 12.2 | 18.5 | 68.3 |
| Други | 5.3 | 5.0 | 5.3 | 5.0 | 5.6 | 26.2 |
| ОБЩО ИЗНОС (FOB) | 246.5 | 283.4 | 338.8 | 265.4 | 274.1 | 1408.1 |

Източници: Данни от митнически декларации, получени от ИИЦ на МФ и НСИ и обработени от БНБ.
Предварителни данни към 20 юли 1999 г.

ВНОС. НАЧИН НА ИЗПОЛЗВАНЕ

(млн. щ. д.)

| Групи стоки | 1999 | | | | | Общо |
|-----------------------------------|--------------|--------------|--------------|--------------|--------------|---------------|
| | I | II | III | IV | V | |
| Потребителски стоки | 55.1 | 60.5 | 81.4 | 72.6 | 64.2 | 333.8 |
| Храни, напитки и цигари | 12.9 | 13.2 | 15.0 | 13.5 | 9.2 | 63.7 |
| Мебели и дом. обзавеждане | 8.3 | 9.7 | 12.1 | 11.4 | 9.8 | 51.3 |
| Лекарства и козметика | 10.4 | 10.3 | 18.0 | 13.1 | 12.6 | 64.3 |
| Дрехи и обувки | 11.9 | 13.4 | 15.4 | 14.9 | 15.2 | 70.7 |
| Автомобили | 4.5 | 4.0 | 9.7 | 9.2 | 6.2 | 33.6 |
| Други | 7.2 | 9.9 | 11.2 | 10.6 | 11.2 | 50.1 |
| Суровини и материали | 113.6 | 135.7 | 149.0 | 151.2 | 147.3 | 696.8 |
| Руди | 13.5 | 2.6 | 8.9 | 9.7 | 13.3 | 48.0 |
| Чугун, желязо и стомана | 5.6 | 6.6 | 6.6 | 6.0 | 4.7 | 29.5 |
| Цветни метали | 2.1 | 1.7 | 2.7 | 3.7 | 2.3 | 12.5 |
| Текстилни материали | 29.9 | 34.3 | 37.0 | 40.4 | 49.3 | 190.8 |
| Дървен материал и хартия, картон | 9.0 | 9.9 | 11.4 | 11.0 | 10.9 | 52.1 |
| Химически продукти | 9.0 | 12.6 | 16.0 | 20.5 | 10.6 | 68.7 |
| Пластмаси, каучук | 12.7 | 16.9 | 17.3 | 15.6 | 14.7 | 77.1 |
| Суровини за производство на храни | 5.5 | 20.1 | 14.8 | 11.6 | 9.1 | 61.1 |
| Кожи | 3.0 | 3.8 | 2.6 | 3.8 | 5.1 | 18.3 |
| Тютюн | 1.8 | 1.2 | 4.8 | 4.0 | 0.7 | 12.5 |
| Други | 21.6 | 26.1 | 26.9 | 25.0 | 26.6 | 126.1 |
| Инвестиционни стоки | 93.6 | 91.9 | 100.1 | 102.8 | 126.0 | 514.5 |
| Машини, уреди и апарати | 42.3 | 35.2 | 40.5 | 35.3 | 58.3 | 211.6 |
| Електрически машини | 14.3 | 17.4 | 14.3 | 17.2 | 24.1 | 87.2 |
| Транспортни средства | 12.4 | 10.8 | 17.7 | 22.1 | 19.7 | 82.6 |
| Резервни части и оборудване | 12.3 | 17.1 | 15.1 | 14.4 | 12.6 | 71.6 |
| Други | 12.3 | 11.4 | 12.5 | 13.8 | 11.4 | 61.4 |
| Неенергийни стоки, общо | 262.3 | 288.2 | 330.4 | 326.6 | 337.5 | 1545.0 |
| Енергийни ресурси | 97.8 | 75.2 | 83.9 | 68.4 | 42.9 | 368.2 |
| Горива | 90.3 | 70.0 | 79.6 | 65.5 | 38.7 | 344.0 |
| Суров петрол и природен газ | 74.6 | 55.8 | 66.6 | 55.0 | 32.1 | 284.1 |
| Въглища | 10.3 | 8.8 | 7.4 | 5.0 | 1.3 | 32.8 |
| Други горива | 5.4 | 5.4 | 5.5 | 5.5 | 5.3 | 27.1 |
| Други | 7.5 | 5.2 | 4.3 | 2.9 | 4.3 | 24.2 |
| Масла | 7.5 | 5.2 | 4.3 | 2.9 | 4.3 | 24.2 |
| ОБЩО ВНОС (CIF) | 360.1 | 363.4 | 414.3 | 395.0 | 380.4 | 1913.2 |

Източници: Данни от митнически декларации, получени от ИИЦ на МФ и НСИ и обработени от БНБ.
Предварителни данни към 20 юли 1999 г.

ИЗНОС ПО ОСНОВНИ ТЪРГОВСКИ ПАРТНЬОРИ И РЕГИОНИ

(млн. щ. д.)

| | 1999 | | | | | Общо |
|---|--------------|--------------|--------------|--------------|--------------|---------------|
| | I | II | III | IV | V | |
| Европейски съюз, в т. ч.: | 150.4 | 164.0 | 190.8 | 144.0 | 135.7 | 784.9 |
| Италия | 43.4 | 42.7 | 54.2 | 30.5 | 34.6 | 205.2 |
| Германия | 28.3 | 34.7 | 33.7 | 27.7 | 28.3 | 152.7 |
| Гърция | 25.0 | 24.9 | 31.8 | 26.7 | 21.5 | 129.9 |
| Белгия | 12.9 | 16.5 | 19.0 | 18.8 | 14.3 | 81.6 |
| Франция | 11.8 | 14.9 | 21.7 | 12.1 | 10.4 | 70.9 |
| Испания | 7.8 | 6.1 | 5.6 | 6.0 | 5.8 | 31.5 |
| Холандия | 4.1 | 7.0 | 7.0 | 6.5 | 6.4 | 31.0 |
| Великобритания | 4.3 | 5.7 | 7.3 | 6.7 | 6.8 | 30.7 |
| Австрия | 4.8 | 6.1 | 5.1 | 4.4 | 4.2 | 24.7 |
| ЕАСТ, в т. ч.: | 6.7 | 4.5 | 4.1 | 5.0 | 7.6 | 27.8 |
| Швейцария | 6.3 | 3.9 | 3.5 | 4.4 | 4.9 | 23.0 |
| Други от ОИСР, в т. ч.:¹ | 24.8 | 35.4 | 37.1 | 39.5 | 39.1 | 175.8 |
| Турция | 15.7 | 21.4 | 21.7 | 21.2 | 20.7 | 100.7 |
| САЩ | 7.0 | 12.3 | 10.2 | 13.4 | 8.9 | 51.8 |
| Япония | 0.6 | 0.7 | 1.1 | 3.5 | 2.6 | 8.5 |
| Балкански страни, в т. ч.:² | 11.1 | 14.7 | 13.7 | 13.1 | 12.2 | 64.8 |
| Македония | 4.1 | 5.6 | 7.0 | 8.8 | 6.1 | 31.6 |
| СР Югославия | 4.5 | 6.0 | 3.4 | 0.6 | 1.0 | 15.5 |
| ЦЕФТА, в т. ч.: | 10.7 | 11.9 | 13.2 | 13.3 | 12.4 | 61.5 |
| Словения | 5.0 | 3.7 | 3.2 | 6.0 | 3.7 | 21.6 |
| Румъния | 2.2 | 2.5 | 3.8 | 2.3 | 4.2 | 15.0 |
| Полша | 1.4 | 2.4 | 2.1 | 2.2 | 1.5 | 9.6 |
| Унгария | 1.4 | 1.7 | 2.0 | 1.4 | 1.7 | 8.2 |
| Чехия | 0.5 | 1.2 | 1.3 | 1.0 | 0.7 | 4.8 |
| Словакия | 0.2 | 0.4 | 0.7 | 0.4 | 0.6 | 2.3 |
| Страни от бившия СССР, в т. ч.: | 15.5 | 24.5 | 30.8 | 24.8 | 31.8 | 127.4 |
| Русия | 9.0 | 13.1 | 17.9 | 10.6 | 17.8 | 68.5 |
| Украйна | 2.5 | 4.5 | 4.5 | 6.2 | 5.0 | 22.6 |
| Грузия | 0.9 | 3.3 | 2.8 | 3.3 | 4.6 | 14.9 |
| Молдова | 0.7 | 0.9 | 1.8 | 1.4 | 1.1 | 5.9 |
| Други, в т. ч.: | 27.4 | 28.5 | 49.1 | 25.6 | 35.2 | 165.9 |
| Страни от Югоизточна Азия ³ | 0.7 | 0.7 | 0.6 | 2.6 | 0.6 | 5.3 |
| ОБЩО ИЗНОС (FOB) | 246.5 | 283.4 | 338.8 | 265.4 | 274.1 | 1408.1 |

¹ Включва Австралия, Канада, Нова Зеландия, САЩ, Турция и Япония.

² Включва Албания, Босна и Херцеговина, Македония, Хърватска и СРЮгославия.

³ Включва Корея, Малайзия, Тайланд, Филипините и Индонезия.

Източници: Данни от митнически декларации, получени от ИИЦ на МФ и НСИ и обработени от БНБ.
Предварителни данни към 20 юли 1999 г.

ВНОС ПО ОСНОВНИ ТЪРГОВСКИ ПАРТНЬОРИ И РЕГИОНИ

(млн. щ. д.)

| | 1999 | | | | | Общо |
|--|--------------|--------------|--------------|--------------|--------------|---------------|
| | I | II | III | IV | V | |
| Европейски съюз, в т. ч.: | 153.7 | 184.4 | 202.3 | 205.3 | 209.2 | 954.9 |
| Германия | 41.4 | 53.7 | 59.6 | 53.9 | 58.9 | 267.5 |
| Италия | 23.9 | 30.6 | 34.3 | 39.1 | 39.7 | 167.5 |
| Гърция | 24.7 | 25.0 | 24.2 | 24.1 | 26.1 | 124.1 |
| Франция | 14.8 | 20.5 | 23.8 | 20.8 | 21.6 | 101.5 |
| Австрия | 12.0 | 11.5 | 13.5 | 15.6 | 14.4 | 67.0 |
| Великобритания | 8.3 | 9.8 | 11.5 | 11.1 | 9.4 | 50.0 |
| Холандия | 6.6 | 7.8 | 9.7 | 8.5 | 7.3 | 39.8 |
| Белгия | 4.7 | 6.1 | 6.6 | 10.3 | 8.9 | 36.5 |
| Швеция | 6.8 | 7.1 | 4.3 | 6.7 | 5.6 | 30.5 |
| ЕАСТ | 6.5 | 5.5 | 6.7 | 7.5 | 5.9 | 32.2 |
| Други от ОИСР, в т. ч.:¹ | 33.8 | 30.4 | 33.4 | 33.2 | 31.2 | 162.1 |
| САЩ | 15.6 | 12.3 | 11.3 | 14.7 | 14.5 | 68.5 |
| Турция | 10.0 | 12.4 | 13.8 | 12.9 | 11.5 | 60.7 |
| Япония | 6.5 | 4.3 | 6.1 | 4.9 | 4.0 | 25.8 |
| Балкански страни² | 4.4 | 3.4 | 5.1 | 3.0 | 3.4 | 19.3 |
| ЦЕФТА, в т. ч.: | 18.1 | 23.4 | 26.4 | 25.1 | 24.7 | 117.7 |
| Чехия | 5.9 | 7.5 | 6.9 | 7.2 | 8.2 | 35.7 |
| Румъния | 3.8 | 5.3 | 4.4 | 5.1 | 6.1 | 24.7 |
| Полша | 3.8 | 3.1 | 4.3 | 4.9 | 4.6 | 20.6 |
| Унгария | 2.3 | 4.4 | 6.9 | 3.8 | 2.7 | 20.0 |
| Словакия | 1.5 | 1.7 | 2.3 | 2.7 | 1.9 | 10.0 |
| Словения | 0.8 | 1.4 | 1.7 | 1.6 | 1.3 | 6.8 |
| Страни от бившия СССР, в т. ч.: | 95.1 | 63.0 | 81.6 | 74.4 | 68.2 | 382.3 |
| Русия | 80.9 | 52.8 | 71.0 | 63.7 | 56.5 | 324.9 |
| Украйна | 11.9 | 8.3 | 8.9 | 8.5 | 9.8 | 47.4 |
| Други, в т. ч.: | 48.6 | 53.3 | 58.8 | 46.4 | 37.7 | 244.7 |
| Страни от Югоизточна Азия ³ | 12.3 | 4.5 | 12.3 | 14.7 | 13.1 | 56.9 |
| ОБЩО ВНОС (CIF) | 360.1 | 363.4 | 414.3 | 395.0 | 380.4 | 1913.2 |

¹ Включва Австралия, Канада, Нова Зеландия, САЩ, Турция и Япония.

² Включва Албания, Босна и Херцеговина, Македония, Хърватска и СРЮгославия.

³ Включва Корея, Малайзия, Тайланд, Филипините и Индонезия.

Източници: Данни от митнически декларации, получени от ИИЦ на МФ и НСИ и обработени от БНБ. Предварителни данни към 20 юли 1999 г.

БРУТЕН ВЪНШЕН ДЪЛГ¹

(млн. щ. д.)

| | 1999 | | | | |
|---|---------|---------|--------|--------|--------|
| | I | II | III | IV | V |
| БРУТЕН ВЪНШЕН ДЪЛГ (А + Б)² | 10165.4 | 10213.2 | 9456.1 | 9387.9 | 9387.8 |
| А. Дългосрочен дълг | 9171.1 | 9216.3 | 8935.4 | 8893.6 | 8874.5 |
| Държавен и държавно гарантиран | 9031.4 | 9051.7 | 8760.7 | 8718.6 | 8700.8 |
| Негарантиран | 139.7 | 164.6 | 174.7 | 175.0 | 173.7 |
| I. Официални кредитори | 3973.0 | 3961.7 | 3694.0 | 3650.0 | 3628.7 |
| 1. Международни финансови институции | 2725.7 | 2752.9 | 2522.5 | 2488.0 | 2483.7 |
| Международен валутен фонд | 1088.1 | 1137.0 | 1114.8 | 1088.8 | 1083.7 |
| Световна банка | 711.7 | 705.2 | 711.0 | 710.6 | 715.1 |
| Европейски съюз | 409.8 | 396.6 | 386.7 | 381.5 | 376.4 |
| Други международни финансови институции | 516.1 | 514.1 | 310.1 | 307.1 | 308.4 |
| в т. ч. ЕИБ | 199.5 | 196.2 | 196.1 | 194.1 | 192.9 |
| ЕБВР | 106.5 | 107.8 | 111.0 | 109.9 | 112.5 |
| 2. Двустранни кредити | 1247.3 | 1208.8 | 1171.4 | 1162.0 | 1145.0 |
| Парижки клуб и неразсрочен дълг | 1025.9 | 993.8 | 908.8 | 901.7 | 887.9 |
| Други двустранни кредити | 221.4 | 215.0 | 262.6 | 260.3 | 257.2 |
| II. Частни кредитори | 5198.0 | 5254.6 | 5241.4 | 5243.7 | 5245.7 |
| 1. Брейди облигации | 4925.5 | 4958.3 | 4956.7 | 4958.5 | 4959.4 |
| 2. Други облигации | 34.5 | 33.6 | 12.6 | 12.5 | 12.3 |
| 3. Държавни ценни книжа ³ | 73.3 | 73.3 | 72.5 | 72.0 | 74.0 |
| 4. На търговски банки | 16.7 | 16.6 | 18.1 | 19.0 | 18.9 |
| 5. На други сектори | 148.1 | 172.9 | 181.5 | 181.5 | 181.0 |
| Б. Краткосрочен дълг⁴ | 994.3 | 996.8 | 520.8 | 494.3 | 513.4 |
| Държавен и държавно гарантиран | 504.6 | 504.3 | 0.0 | 0.0 | 0.0 |
| Негарантиран | 489.7 | 492.5 | 520.8 | 494.3 | 513.4 |
| I. Официални кредитори | 504.6 | 504.3 | 0.0 | 0.0 | 0.0 |
| II. Частни кредитори | 489.7 | 492.5 | 520.8 | 494.3 | 513.4 |
| 1. На търговски банки | 275.3 | 267.3 | 261.7 | 260.4 | 258.6 |
| 2. На други сектори ⁵ | 214.5 | 225.2 | 259.1 | 233.9 | 254.8 |

¹ Предварителни данни към края на съответния период.

² В конвертируеми валути.

³ Държавни ценни книжа, деноминирани в чуждестранна валута и закупени от нерезиденти.

⁴ Включително просрочията на главници и лихви.

⁵ Включително депозитите на нерезиденти в местните търговски банки и кредитите, отпуснати на местни физически и юридически лица от частни кредитори нерезиденти.

Източник: БНБ, МФ, Булбанк, търговски банки и местни компании.

ДЪЛГОВИ ИНДИКАТОРИ

(%)

| | 1999 | | | | |
|--|------|------|------|------|------|
| | I | II | III | IV | V |
| Краткосрочен външен дълг/брутен външен дълг | 9.8 | 9.8 | 5.5 | 5.3 | 5.5 |
| Брутен външен дълг/БВП ¹ | 83.3 | 83.7 | 77.5 | 77.0 | 76.9 |
| Краткосрочен външен дълг/БВП ¹ | 8.2 | 8.2 | 4.3 | 4.1 | 4.2 |
| Обслужване на външния дълг/износ ^{2,4} | 53.6 | 35.9 | 35.2 | 28.9 | - |
| Просрочия/краткосрочен външен дълг | 78.4 | 77.4 | 50.2 | 52.6 | 50.3 |
| (Депозити + ДЦК) ³ /валутен резерв на БНБ | 5.5 | 5.9 | 6.6 | 6.1 | 7.0 |

¹ За изчисленията е използван прогнозен БВП за 1999 г.

² Предварителни данни за износа на стоки и нефакторни услуги.

³ Вкл. валутни депозити на нерезиденти и притежаваните от нерезиденти валутни държавни облигации.

⁴ Индикаторът не е изчислен за май, тъй като към датата на изготвяне на таблицата данни относно външната търговия за посочения месец не са постъпвали в БНБ.

Източник: БНБ, МФ, Булбанк.

ОБСЛУЖВАНЕ НА БРУТНИЯ ВЪНШЕН ДЪЛГ

(млн. щ. д.)

| | Януари* | | | Февруари* | | | Март* | | | Първо тримесечие* | | |
|---|----------|-------|-------|-----------|-------|------|----------|-------|-------|-------------------|-------|-------|
| | Главница | Лихва | Общо | Главница | Лихва | Общо | Главница | Лихва | Общо | Главница | Лихва | Общо |
| БРУТЕН ВЪНШЕН ДЪЛГ (А + Б) ¹ | 25.2 | 149.0 | 174.2 | 24.4 | 48.0 | 72.5 | 109.7 | 25.7 | 135.4 | 159.3 | 222.7 | 382.0 |
| А. Дългосрочен дълг | 24.7 | 148.9 | 173.6 | 22.1 | 28.3 | 50.4 | 108.4 | 25.5 | 133.8 | 155.1 | 202.7 | 357.8 |
| I. Официални кредитори | 21.3 | 5.9 | 27.2 | 21.4 | 28.1 | 49.6 | 86.0 | 23.8 | 109.7 | 128.7 | 57.8 | 186.5 |
| 1. Международни финансови институции | 21.3 | 5.6 | 26.9 | 14.1 | 22.6 | 36.7 | 19.5 | 2.7 | 22.2 | 54.9 | 30.9 | 85.9 |
| Международен валутен фонд | 13.0 | 0.0 | 13.0 | 3.5 | 10.9 | 14.4 | 15.8 | 0.0 | 15.8 | 32.3 | 10.9 | 43.2 |
| Световна банка | 0.4 | 0.4 | 0.8 | 10.6 | 8.0 | 18.6 | 0.6 | 0.5 | 1.1 | 11.7 | 8.9 | 20.6 |
| Европейски съюз | 0.0 | 0.0 | 0.0 | 0.0 | 3.7 | 3.7 | 0.0 | 0.0 | 0.0 | 0.0 | 3.7 | 3.7 |
| Други | 7.8 | 5.2 | 13.1 | 0.0 | 0.0 | 0.0 | 3.1 | 2.2 | 5.3 | 10.9 | 7.5 | 18.4 |
| 2. Двустранни кредити | 0.0 | 0.3 | 0.3 | 7.3 | 5.5 | 12.8 | 66.5 | 21.1 | 87.5 | 73.7 | 26.9 | 100.6 |
| Парижки клуб и неразсрочен дълг | 0.0 | 0.0 | 0.0 | 0.0 | 3.9 | 3.9 | 66.5 | 20.8 | 87.2 | 66.5 | 24.7 | 91.2 |
| Други | 0.0 | 0.3 | 0.3 | 7.3 | 1.6 | 8.9 | 0.0 | 0.3 | 0.3 | 7.3 | 2.2 | 9.4 |
| II. Частни кредитори | 3.4 | 143.0 | 146.4 | 0.6 | 0.2 | 0.8 | 22.4 | 1.7 | 24.1 | 26.5 | 144.9 | 171.3 |
| 1. Брейди облигации | 0.0 | 137.5 | 137.5 | 0.0 | 0.0 | 0.0 | 0.0 | 0.0 | 0.0 | 0.0 | 137.5 | 137.5 |
| 2. Други облигации | 0.0 | 0.0 | 0.0 | 0.0 | 0.0 | 0.0 | 21.0 | 0.6 | 21.6 | 21.0 | 0.6 | 21.6 |
| 3. Търговски банки | 0.0 | 0.6 | 0.6 | 0.0 | 0.0 | 0.0 | 0.0 | 0.0 | 0.0 | 0.0 | 0.6 | 0.6 |
| 4. Други частни кредитори ² | 3.4 | 5.0 | 8.4 | 0.6 | 0.2 | 0.8 | 1.4 | 1.1 | 2.5 | 5.5 | 6.2 | 11.7 |
| Б. Краткосрочен дълг ³ | 0.5 | 0.1 | 0.6 | 2.4 | 19.7 | 22.1 | 1.3 | 0.2 | 1.5 | 4.2 | 20.0 | 24.2 |

(млн. щ. д.)

| | Април* | | | Май* | | | Януари – май* | | |
|---|----------|-------|------|----------|-------|------|---------------|-------|-------|
| | Главница | Лихва | Общо | Главница | Лихва | Общо | Главница | Лихва | Общо |
| БРУТЕН ВЪНШЕН ДЪЛГ (А + Б) ¹ | 27.7 | 2.5 | 30.2 | 5.9 | 12.4 | 18.3 | 192.9 | 237.6 | 430.5 |
| А. Дългосрочен дълг | 27.7 | 2.5 | 30.1 | 4.8 | 11.8 | 16.6 | 187.6 | 216.9 | 404.6 |
| I. Официални кредитори | 26.1 | 2.2 | 28.3 | 3.4 | 10.8 | 14.2 | 158.2 | 70.8 | 229.0 |
| 1. Международни финансови институции | 22.8 | 1.4 | 24.2 | 0.1 | 10.1 | 10.1 | 77.8 | 42.4 | 120.2 |
| Международен валутен фонд | 20.5 | 0.0 | 20.5 | 0.0 | 10.0 | 10.0 | 52.8 | 20.9 | 73.8 |
| Световна банка | 0.0 | 0.0 | 0.0 | 0.0 | 0.0 | 0.0 | 11.7 | 8.9 | 20.6 |
| Европейски съюз | 0.0 | 0.0 | 0.0 | 0.0 | 0.0 | 0.0 | 0.0 | 3.7 | 3.7 |
| Други | 2.3 | 1.4 | 3.7 | 0.1 | 0.0 | 0.1 | 13.3 | 8.8 | 22.1 |
| 2. Двустранни кредити | 3.3 | 0.9 | 4.1 | 3.4 | 0.7 | 4.1 | 80.4 | 28.5 | 108.9 |
| Парижки клуб и неразсрочен дълг | 3.3 | 0.1 | 3.4 | 3.4 | 0.4 | 3.8 | 73.1 | 25.2 | 98.3 |
| Други | 0.0 | 0.8 | 0.8 | 0.0 | 0.3 | 0.3 | 7.3 | 3.2 | 10.5 |
| II. Частни кредитори | 1.6 | 0.2 | 1.8 | 1.4 | 1.0 | 2.4 | 29.5 | 146.1 | 175.5 |
| 1. Брейди облигации | 0.0 | 0.0 | 0.0 | 0.0 | 0.0 | 0.0 | 0.0 | 137.5 | 137.5 |
| 2. Други облигации | 0.0 | 0.0 | 0.0 | 0.0 | 0.0 | 0.0 | 21.0 | 0.6 | 21.6 |
| 3. Търговски банки | 0.0 | 0.0 | 0.0 | 0.1 | 0.0 | 0.1 | 0.1 | 0.6 | 0.6 |
| 4. Други частни кредитори ² | 1.6 | 0.2 | 1.8 | 1.3 | 1.0 | 2.3 | 8.4 | 7.4 | 15.8 |
| Б. Краткосрочен дълг ³ | 0.0 | 0.0 | 0.0 | 1.1 | 0.6 | 1.7 | 5.3 | 20.7 | 25.9 |

* Фактически плащания. Предварителни данни. Данните са преизчислени в щатски долари по кръстосания курс на Ройтерс към края на съответния отчетен месец.

¹ Данните обхващат всички външни задължения на страната – държавните и държавно гарантираните заеми, външния дълг на търговските банки и дълга на местни физически и юридически лица към нерезиденти.

² Включително плащанията на лихви по валутните ЗУНК облигации, закупени от нерезиденти.

³ Включително плащанията по дълга на търговските банки, частният дълг и платените просрочия. Плащанията по револвиращи кредити не са включени.

Източници: БНБ, Булбанк, търговски банки.

ЦЕНТРАЛНИ КУРСОВЕ НА НЯКОИ ОСНОВНИ ВАЛУТИ

(лв.)

| Юни 1999 г. | EUR | USD | (100) JPY | GBP | CHF | (100) GRD | (1000) TRL |
|------------------|---------|---------|-----------|---------|---------|-----------|------------|
| 1 | 1955.83 | 1874.48 | 1547.95 | 3006.66 | 1227.92 | 603.000 | 4.6282 |
| 2 | 1955.83 | 1883.87 | 1555.83 | 3035.59 | 1229.15 | 603.651 | 4.6317 |
| 3 | 1955.83 | 1883.87 | 1554.71 | 3028.54 | 1227.92 | 603.987 | 4.6277 |
| 4 | 1955.83 | 1896.10 | 1559.05 | 3050.27 | 1231.86 | 603.651 | 4.6402 |
| 7 | 1955.83 | 1895.92 | 1568.43 | 3049.31 | 1233.34 | 603.465 | 4.6264 |
| 8 | 1955.83 | 1883.32 | 1552.37 | 3014.07 | 1229.39 | 603.744 | 4.6015 |
| 9 | 1955.83 | 1868.75 | 1571.20 | 2998.36 | 1229.00 | 603.838 | 4.5793 |
| 10 | 1955.83 | 1867.32 | 1570.95 | 2991.48 | 1226.46 | 603.651 | 4.5729 |
| 11 | 1955.83 | 1867.32 | 1576.14 | 3006.19 | 1224.69 | 603.744 | 4.5644 |
| 14 | 1955.83 | 1873.94 | 1559.42 | 3021.52 | 1226.07 | 603.744 | 4.5618 |
| 15 | 1955.83 | 1882.05 | 1561.29 | 3008.51 | 1226.92 | 603.763 | 4.5676 |
| 16 | 1955.83 | 1890.60 | 1572.21 | 3004.35 | 1226.69 | 604.136 | 4.5774 |
| 17 | 1955.83 | 1891.52 | 1577.66 | 3017.79 | 1224.23 | 604.865 | 4.5733 |
| 18 | 1955.83 | 1882.78 | 1570.70 | 3006.19 | 1224.77 | 603.744 | 4.5567 |
| 21 | 1955.83 | 1891.70 | 1548.56 | 3006.19 | 1224.92 | 602.535 | 4.5526 |
| 22 | 1955.83 | 1896.47 | 1557.19 | 3009.90 | 1226.07 | 602.628 | 4.5564 |
| 23 | 1955.83 | 1902.56 | 1557.81 | 3003.89 | 1224.69 | 602.814 | 4.5523 |
| 24 | 1955.83 | 1895.00 | 1551.63 | 2993.77 | 1224.15 | 603.000 | 4.5428 |
| 25 | 1955.83 | 1872.86 | 1542.45 | 2973.29 | 1222.78 | 602.257 | 4.5116 |
| 28 | 1955.83 | 1882.78 | 1552.74 | 2979.63 | 1222.78 | 602.406 | 4.5099 |
| 29 | 1955.83 | 1887.14 | 1560.92 | 2988.74 | 1221.48 | 602.535 | 4.5099 |
| 30 | 1955.83 | 1893.72 | 1566.92 | 2980.09 | 1219.80 | 602.814 | 4.5159 |
| Среден за месеца | 1955.83 | 1884.73 | 1560.73 | 3007.92 | 1226.14 | 603.362 | 4.5709 |

Източник: БНБ.

СРЕДНОМЕСЕЧЕН ВАЛУТЕН КУРС КЪМ ЩАТСКИЯ ДОЛАР

(лв.)

| | 1991 | 1992 | 1993 | 1994 | 1995 | 1996 | 1997 | 1998 | 1999 |
|-----------|-------|-------|-------|-------|-------|--------|---------|---------|---------|
| януари | - | 23.63 | 25.33 | 35.68 | 66.82 | 72.53 | 698.65 | 1815.73 | 1685.06 |
| февруари | 24.32 | 23.71 | 26.27 | 37.00 | 66.36 | 74.59 | 2387.16 | 1814.92 | 1745.31 |
| март | 16.99 | 23.62 | 26.57 | 47.20 | 65.99 | 77.94 | 1660.07 | 1826.68 | 1797.37 |
| април | 16.90 | 23.00 | 26.43 | 55.32 | 65.65 | 81.55 | 1546.23 | 1818.23 | 1828.55 |
| май | 18.49 | 23.11 | 26.52 | 55.58 | 65.64 | 119.53 | 1532.63 | 1774.49 | 1843.47 |
| юни | 18.10 | 23.10 | 26.57 | 54.36 | 66.12 | 143.10 | 1668.45 | 1790.64 | 1884.73 |
| юли | 16.88 | 22.91 | 27.12 | 53.68 | 66.10 | 180.14 | 1788.09 | 1799.15 | |
| август | 18.69 | 22.45 | 27.35 | 55.07 | 67.72 | 191.79 | 1844.23 | 1789.03 | |
| септември | 18.29 | 22.29 | 27.57 | 61.32 | 68.04 | 224.60 | 1791.86 | 1707.27 | |
| октомври | 19.50 | 23.09 | 28.48 | 64.06 | 68.24 | 224.30 | 1759.19 | 1638.95 | |
| ноември | 20.81 | 24.37 | 30.94 | 65.10 | 69.11 | 283.39 | 1731.07 | 1679.16 | |
| декември | 21.72 | 24.80 | 31.98 | 65.53 | 70.26 | 461.16 | 1774.81 | 1670.07 | |

Източник: БНБ.

ВАЛУТЕН КУРС КЪМ ЩАТСКИЯ ДОЛАР В КРАЯ НА ПЕРИОДА

(лв.)

| | 1991 | 1992 | 1993 | 1994 | 1995 | 1996 | 1997 | 1998 | 1999 |
|-----------|-------|-------|-------|-------|-------|--------|---------|---------|---------|
| януари | - | 23.82 | 25.58 | 36.32 | 66.65 | 73.88 | 1021.90 | 1809.20 | 1718.05 |
| февруари | 20.74 | 24.14 | 26.61 | 37.37 | 65.64 | 76.07 | 2045.50 | 1820.20 | 1775.12 |
| март | 15.17 | 23.28 | 26.52 | 64.94 | 66.16 | 78.83 | 1588.70 | 1834.70 | 1820.73 |
| април | 18.50 | 23.01 | 26.40 | 56.88 | 65.24 | 89.42 | 1467.80 | 1798.00 | 1845.65 |
| май | 18.25 | 23.20 | 26.41 | 55.59 | 65.95 | 147.04 | 1568.10 | 1782.40 | 1870.53 |
| юни | 17.55 | 23.02 | 26.68 | 53.66 | 66.06 | 155.46 | 1718.60 | 1810.20 | 1893.72 |
| юли | 18.69 | 22.76 | 27.21 | 53.31 | 66.22 | 187.14 | 1843.80 | 1769.00 | |
| август | 17.64 | 22.22 | 27.42 | 57.19 | 67.98 | 201.99 | 1809.00 | 1791.80 | |
| септември | 18.95 | 22.64 | 28.03 | 61.20 | 68.02 | 229.98 | 1762.80 | 1673.20 | |
| октомври | 20.53 | 23.75 | 29.51 | 64.92 | 68.64 | 239.63 | 1719.00 | 1647.50 | |
| ноември | 18.73 | 24.70 | 31.17 | 65.04 | 69.81 | 349.86 | 1767.00 | 1702.60 | |
| декември | 21.81 | 24.49 | 32.71 | 66.02 | 70.70 | 487.35 | 1776.50 | 1675.10 | |

Източник: БНБ.

БАНКОВ ВАЛУТЕН ПАЗАР

(евро)

| Юни 1999 г. | Купена валута | Продадена валута |
|----------------|---------------|------------------|
| 1 | 28 229 510 | 31 838 294 |
| 2 | 18 610 035 | 18 391 198 |
| 3 | 23 456 269 | 22 690 842 |
| 4 | 20 766 269 | 21 373 911 |
| 7 | 22 522 457 | 21 138 933 |
| 8 | 28 921 886 | 28 712 475 |
| 9 | 30 023 437 | 36 722 764 |
| 10 | 35 313 327 | 34 565 652 |
| 11 | 27 725 984 | 32 016 943 |
| 14 | 42 614 905 | 32 114 475 |
| 15 | 30 931 882 | 26 016 380 |
| 16 | 28 750 873 | 28 898 316 |
| 17 | 25 197 604 | 22 443 083 |
| 18 | 24 000 339 | 27 261 635 |
| 21 | 27 616 131 | 25 019 556 |
| 22 | 31 254 900 | 27 093 818 |
| 23 | 31 650 108 | 32 920 474 |
| 24 | 31 503 812 | 29 542 194 |
| 25 | 36 413 523 | 44 528 376 |
| 28 | 33 421 597 | 34 017 898 |
| 29 | 35 134 820 | 40 113 081 |
| 30 | 19 267 454 | 26 505 686 |
| Общо за месеца | 633 327 122 | 643 925 983 |
| Среднодневно | 28 787 596 | 29 269 363 |

Източник: БНБ.

УЧАСТИЕ НА БНБ НА БАНКОВИЯ ВАЛУТЕН ПАЗАР

(герм. марки)

| Юни 1999 г. | Купена валута* | Продадена валута** |
|----------------|----------------|--------------------|
| 1 | 308 081 | 190 445 |
| 2 | 118 277 | 256 172 |
| 3 | 64 286 | 124 802 |
| 4 | 1 259 180 | 57 635 |
| 7 | 91 762 | 185 941 |
| 8 | 1 452 | 286 046 |
| 9 | 517 655 | 390 474 |
| 10 | 187 135 | 292 084 |
| 11 | 23 757 | 402 355 |
| 14 | 1 190 095 | 1 251 650 |
| 15 | 5 996 | 2 819 771 |
| 16 | | 129 691 |
| 17 | 2 982 321 | 680 185 |
| 18 | 9 083 894 | 508 869 |
| 21 | 9 535 708 | 8 547 |
| 22 | 15 873 013 | 287 842 |
| 23 | 14 277 178 | |
| 24 | 161 210 | 467 176 |
| 25 | 41 502 | |
| 28 | 6 956 270 | 28 427 |
| 29 | 13 950 939 | 170 331 |
| 30 | 174 256 | 25 844 |
| Общо за месеца | 76 803 967 | 8 564 285 |
| Среднодневно | 3 657 332 | 428 214 |

* Включва всички валути.

** Само германски марки.

Източник: БНБ.

**КУПЕНА И ПРОДАДЕНА НАЛИЧНА РЕЗЕРВНА
ВАЛУТА (ГЕРМАНСКИ МАРКИ)
ОТ КАСОВИТЕ СЛУЖБИ НА БНБ**

(хил. герм. марки)

| | Купена валута | Продадена валута |
|---------|---------------|------------------|
| I'98 | 648 | 17653 |
| II'98 | 3769 | 1033 |
| III'98 | 6199 | 540 |
| IV'98 | 6461 | 595 |
| V'98 | 7551 | 476 |
| VI'98 | 9328 | 531 |
| VII'98 | 15362 | 486 |
| VIII'98 | 15870 | 602 |
| IX'98 | 2640 | 1854 |
| X'98 | 3482 | 905 |
| XI'98 | 1449 | 1093 |
| XII'98 | 658 | 5984 |

Източник: БНБ.

**КУПЕНА И ПРОДАДЕНА НАЛИЧНА ВАЛУТА
(ПОДРАЗДЕЛЕНИЯ НА ЕВРОТО)
ОТ КАСОВИТЕ СЛУЖБИ НА БНБ**

(хил. евро)

| | Купена валута* | Продадена валута** |
|----------------|----------------|--------------------|
| I'99 | 305 | 5668 |
| II'99 | 198 | 2262 |
| III'99 | 402 | 2154 |
| IV'99 | 417 | 2136 |
| V'99 | 203 | 4999 |
| VI'99 | 280 | 10919 |
| в т. ч. по дни | | |
| 1 | 8 | 207 |
| 2 | 10 | 302 |
| 3 | 14 | 406 |
| 4 | 6 | 378 |
| 7 | 19 | 651 |
| 8 | 9 | 650 |
| 9 | 24 | 867 |
| 10 | 8 | 866 |
| 11 | 11 | 700 |
| 14 | 15 | 1094 |
| 15 | 14 | 618 |
| 16 | 17 | 554 |
| 17 | 8 | 361 |
| 18 | 17 | 415 |
| 21 | 17 | 518 |
| 22 | 10 | 401 |
| 23 | 21 | 323 |
| 24 | 5 | 310 |
| 25 | 13 | 330 |
| 28 | 11 | 383 |
| 29 | 13 | 327 |
| 30 | 10 | 258 |

* Включва всички валути, подразделения на еврото.

** Включва само германски марки.

Източник: БНБ.

3 Публични финанси

КОНСОЛИДИРАН ДЪРЖАВЕН БЮДЖЕТ*

| | Г'98 | II'98 | III'98 | IV'98 | V'98 | VI'98 | VII'98 | VIII'98 | IX'98 | X'98 | XI'98 | IX99 | II'99 | III'99 | IV'99 | V'99 | VI'99 | |
|--------------------------------|--------|---------|---------|---------|---------|---------|---------|---------|---------|---------|---------|---------|--------|---------|---------|---------|---------|---------|
| 1. Приходи | 616.9 | 1274.8 | 1953.7 | 2563.8 | 3171.7 | 3849.2 | 4547.9 | 5151.0 | 5801.7 | 6473.0 | 7159.3 | 8062.1 | 654.8 | 1256.6 | 2091.7 | 2969.5 | 3748.0 | 4390.0 |
| 2. Разходи | -654.9 | -1190.6 | -1613.2 | -2164.6 | -2823.8 | -3687.7 | -4213.7 | -4723.9 | -5241.7 | -5853.0 | -6571.2 | -7767.4 | -685.2 | -1270.9 | -2099.5 | -2811.9 | -3611.4 | -4322.6 |
| 3. Трансфери | | | | | | | | | | | | | 0.0 | 0.0 | 0.0 | 0.0 | 0.0 | 0.0 |
| 4. Дефицит | -38.0 | 84.2 | 340.5 | 399.2 | 347.9 | 161.5 | 334.2 | 427.1 | 560.0 | 620.0 | 588.1 | 235.6 | -30.4 | -14.3 | -7.8 | 157.6 | 136.6 | 67.4 |
| 5. Финансиране | 38.0 | -84.2 | -340.5 | -399.2 | -347.9 | -161.5 | -334.2 | -427.1 | -560.0 | -620.0 | -588.1 | -235.6 | 30.4 | 14.3 | 7.8 | -157.6 | -136.6 | -67.4 |
| 5.1. Външно финансиране (нето) | -2.6 | 213.8 | 48.1 | 37.8 | 27.3 | 28.4 | 27.8 | -325.7 | -461.7 | -491.5 | -535.8 | -223.5 | 0.3 | -25.0 | -84.5 | -91.2 | -97.5 | 0.6 |
| 5.2. Вътрешно финансиране | 40.7 | -298.0 | -388.6 | -437.0 | -375.1 | -189.9 | -362.0 | -101.4 | -98.3 | -128.5 | -52.3 | -12.1 | 30.1 | 39.3 | 92.3 | -66.4 | -39.1 | -68.0 |
| Операции с ДЦК (нето) | 17.9 | 43.0 | 33.3 | 57.9 | 38.1 | -65.0 | -99.4 | -99.9 | -96.9 | -210.3 | -225.0 | -245.6 | 22.6 | 0.7 | -146.6 | -146.4 | -127.0 | -317.2 |
| Пряк кредит (нето) | 5.7 | -410.0 | -514.6 | -607.4 | -543.4 | -256.5 | -408.1 | -147.7 | -165.0 | -116.0 | -31.1 | -101.0 | 1.7 | 28.2 | 209.4 | 9.6 | -0.7 | 138.1 |
| Приватизация | 17.0 | 69.0 | 92.7 | 112.5 | 130.2 | 131.6 | 145.5 | 146.2 | 163.6 | 197.8 | 203.8 | 334.5 | 5.8 | 10.5 | 29.5 | 70.4 | 88.6 | 111.1 |

Източник: МФ.

ИЗПЪЛНЕНИЕ НА РЕПУБЛИКАНСКИЯ БЮДЖЕТ*

| | Г'98 | II'98 | III'98 | IV'98 | V'98 | VI'98 | VII'98 | VIII'98 | IX'98 | X'98 | XI'98 | IX99 | II'99 | III'99 | IV'99 | V'99 | VI'99 | |
|--|-------|-------|--------|--------|--------|--------|--------|---------|--------|--------|--------|--------|--------|--------|--------|--------|--------|--------|
| I. Приходи – всичко | 359.4 | 701.5 | 1166.8 | 1465.7 | 1767.7 | 2118.5 | 2511.8 | 2840.5 | 3196.8 | 3576.7 | 3906.1 | 4458.0 | 455.3 | 795.2 | 1161.3 | 1621.4 | 2057.6 | 2407.6 |
| 1. Данъчни приходи | 311.8 | 626.8 | 1047.0 | 1307.0 | 1604.2 | 1936.3 | 2304.1 | 2608.8 | 2938.3 | 3289.1 | 3619.9 | 3994.0 | 314.7 | 573.6 | 958.8 | 1290.6 | 1624.4 | 1964.0 |
| 2. Неданъчни приходи | 47.6 | 74.7 | 119.8 | 158.7 | 163.5 | 182.2 | 207.7 | 231.7 | 258.5 | 287.6 | 286.3 | 464.0 | 140.6 | 221.6 | 202.5 | 330.8 | 433.2 | 443.5 |
| II. Разходи – всичко | 403.8 | 606.7 | 841.5 | 1136.5 | 1495.4 | 2077.2 | 2275.5 | 2507.6 | 2754.7 | 3085.2 | 3466.3 | 4174.9 | -149.3 | 193.5 | 479.4 | 831.7 | 1216.0 | 1541.7 |
| 1. Издръжка | 375.9 | 531.0 | 728.7 | 940.0 | 1188.9 | 1689.3 | 1833.6 | 1989.9 | 2153.4 | 2340.3 | 2558.3 | 3104.6 | 402.1 | 636.9 | 839.0 | 1232.8 | 1541.1 | 1809.6 |
| 2. Трансфери | 28.0 | 75.7 | 112.8 | 196.5 | 306.5 | 387.9 | 441.9 | 517.7 | 601.3 | 744.9 | 908.0 | 1070.3 | -551.4 | -443.4 | -359.6 | -401.1 | -325.1 | -267.9 |
| III. Дефицит(-)/излишък(+) | | | | | | | | | | | | | | | | | | |
| 1. Първичен дефицит/излишък | 244.1 | 414.8 | 685.1 | 746.7 | 845.2 | 736.6 | 941.3 | 1067.5 | 1224.7 | 1294.2 | 1268.5 | 1125.4 | 903.3 | 955.0 | 1083.1 | 1200.3 | 1275.9 | 1339.3 |
| 2. Вътрешен дефицит/излишък | 196.4 | 344.3 | 611.4 | 666.2 | 738.5 | 578.7 | 774.6 | 879.1 | 1030.8 | 1089.8 | 1040.8 | 893.4 | 837.6 | 893.7 | 1017.7 | 1127.1 | 1180.3 | 1232.1 |
| 3. Касов дефицит/излишък | -44.4 | 94.8 | 325.3 | 329.2 | 272.3 | 41.3 | 236.3 | 332.9 | 442.1 | 491.5 | 439.8 | 283.1 | 604.6 | 601.7 | 789.7 | 841.6 | 865.9 | |
| IV. Финансиране на касовия дефицит/излишък | | | | | | | | | | | | | | | | | | |
| 1. Операции с чужбина (нето) | 44.4 | -94.8 | -325.4 | -329.2 | -272.3 | -41.3 | -236.3 | -332.9 | -442.1 | -491.5 | -439.8 | -283.1 | -604.6 | -601.7 | -681.9 | -789.7 | -841.6 | -865.9 |
| 2. Вътрешно финансиране | -2.6 | -15.4 | -64.7 | -75.0 | -85.5 | -84.3 | -85.0 | -310.4 | -446.4 | -476.2 | -520.5 | -448.6 | 0.3 | -25.0 | -84.5 | -91.2 | -97.5 | -96.8 |
| 3. Приватизация | 47.1 | -79.4 | -260.7 | -254.2 | -186.8 | 43.0 | -151.3 | -22.5 | 4.3 | -15.3 | 80.7 | 165.5 | -610.7 | -587.2 | -626.9 | -832.7 | -875.7 | |
| | | | | | | | | | | | | | 5.8 | 10.5 | 29.5 | 70.4 | 88.6 | 106.6 |

Забележка: От началото на 1999 г. трансферите са с отрицателен знак поради консолидиране на извънбюджетните сметки.

* Данните са към края на периода.

Източник: МФ.

РАЗМЕР И СТРУКТУРА НА ВЪТРЕШНИЯ ДЪЛГ НА ПРАВИТЕЛСТВОТО*

(млн. лв.)

| | I'98 | II'98 | III'98 | IV'98 | V'98 | VI'98 | VII'98 | VIII'98 | IX'98 |
|--|-------------|-------------|-------------|-------------|-------------|-------------|-------------|-------------|-------------|
| I. Дълг по държавни ценни книжа, емитирани за финансиране на бюджетния дефицит | 891 604.6 | 914 608.0 | 923 061.9 | 944 687.6 | 938 130.6 | 837 403.5 | 788 348.4 | 793 799.9 | 805 150.4 |
| II. Пряк дълг към БНБ и ДСК | 1 620 726.9 | 1 630 104.2 | 1 595 573.8 | 1 563 573.1 | 1 537 000.7 | 1 528 490.4 | 1 469 378.1 | 1 541 087.2 | 1 443 611.2 |
| III. Дълг по други ДЦК, емитирани по ПМС и закони | 1 977 906.5 | 1 999 227.1 | 1 916 927.8 | 1 888 201.3 | 1 862 022.5 | 1 817 360.3 | 1 773 417.4 | 1 787 986.3 | 1 635 228.8 |
| IV. Държавни облигации, емитирани на основание § 10 от преходните и заключителни разпоредби на ЗДБ за 1999 г., деноминирани в евро | | | | | | | | | |
| V. Вътрешни държавни гаранции | | | | | | 922 805.9 | 879 873.2 | 872 281.8 | 861 774.8 |
| Общ размер на вътрешния държавен дълг и гарантиран от правителството дълг | 4 490 238.0 | 4 543 939.3 | 4 435 563.5 | 4 396 462.0 | 4 337 153.8 | 5 106 060.1 | 4 911 017.1 | 4 995 155.2 | 4 745 765.2 |

* Данните са към края на периода.

Източник: БНБ.

(млн. лв.)

| | X'98 | XI'98 | XII'98 | I'99 | II'99 | III'99 | IV'99 | V'99 | VI'99 |
|--|-------------|-------------|-------------|-------------|-------------|-------------|-------------|-------------|-------------|
| I. Дълг по държавни ценни книжа, емитирани за финансиране на бюджетния дефицит | 775 568.8 | 762 020.4 | 749 893.9 | 744 415.3 | 758 845.3 | 763 467.7 | 763 845.2 | 783 173.5 | 786 549.0 |
| II. Пряк дълг към БНБ и ДСК | 1 545 960.5 | 1 688 595.1 | 1 665 948.7 | 1 665 657.7 | 1 811 523.3 | 1 818 826.5 | 1 796 893.6 | 1 812 512.7 | 1 925 638.0 |
| III. Дълг по други ДЦК, емитирани по ПМС и закони | 1 518 619.5 | 1 562 875.5 | 1 512 286.7 | 1 547 458.2 | 1 577 709.9 | 1 592 241.9 | 1 610 505.7 | 1 629 331.5 | 1 412 727.6 |
| IV. Държавни облигации, емитирани на основание § 10 от преходните и заключителни разпоредби на ЗДБ за 1999 г., деноминирани в евро | | | | | | | | | 46 548.8 |
| V. Вътрешни държавни гаранции | 851 835.6 | 856 625.9 | 839 564.8 | 844 703.5 | 844 492.7 | 832 615.9 | 827 727.6 | 819 541.8 | 819 036.5 |
| Общ размер на вътрешния държавен дълг и гарантиран от правителството дълг | 4 691 984.4 | 4 870 116.9 | 4 767 694.1 | 4 802 234.7 | 4 992 571.2 | 5 007 151.9 | 4 998 972.1 | 5 044 559.5 | 4 990 499.9 |

* Данните са към края на периода.

Източник: БНБ.

4 Паричен сектор

БАЛАНС НА УПРАВЛЕНИЕ „ЕМИСИОННО“ НА БНБ

| | 30.І'98 | 27.ІІ'98 | 31.ІІІ'98 | 30.ІV'98 | 30.ІV'98 | 29.V'98 | 30.VI'98 | 31.VII'98 | 31.VIII'98 | 30.IX'98 | 30.X'98 | 30.XI'98 | 31.XII'98 |
|--|-----------|-----------|-----------|-----------|-----------|-----------|-----------|-----------|------------|-----------|-----------|-----------|-----------|
| АКТИВИ | 4 172 053 | 4 558 741 | 4 713 689 | 4 701 067 | 5 244 426 | 5 130 537 | 4 701 067 | 5 149 887 | 4 922 665 | 4 665 440 | 4 683 471 | 4 821 898 | 5 110 823 |
| 1. Налични парични средства в чуждестранна валута | 2 114 891 | 1 943 808 | 1 292 388 | 1 075 272 | 1 136 562 | 1 333 205 | 1 075 272 | 1 140 032 | 994 249 | 995 741 | 357 030 | 485 013 | 2 849 395 |
| 2. Монетарно злато | 644 122 | 644 141 | 644 193 | 644 248 | 646 799 | 646 768 | 644 248 | 641 825 | 639 203 | 648 679 | 634 333 | 646 709 | 622 579 |
| 3. Търгуем чуждестранни ценни книжа | 1 405 131 | 1 955 899 | 2 759 059 | 2 968 653 | 3 452 592 | 3 141 944 | 2 968 653 | 3 358 722 | 3 278 005 | 3 010 863 | 3 680 966 | 3 677 089 | 1 622 264 |
| 4. Вземания по начислени лихви | 7 909 | 14 893 | 18 049 | 12 894 | 8 473 | 8 620 | 12 894 | 9 308 | 11 208 | 10 157 | 11 142 | 13 087 | 16 585 |
| ПАСИВИ | 4 172 053 | 4 558 741 | 4 713 689 | 4 701 067 | 5 244 426 | 5 130 537 | 4 701 067 | 5 149 887 | 4 922 665 | 4 665 440 | 4 683 471 | 4 821 898 | 5 110 823 |
| 1. Банкноти и монети в обращение | 1 290 257 | 1 323 823 | 1 360 019 | 1 379 991 | 1 490 178 | 1 393 954 | 1 379 991 | 1 578 904 | 1 630 938 | 1 557 197 | 1 527 347 | 1 598 902 | 1 845 030 |
| 2. Разплащателни сметки и депозити на банки | 678 822 | 583 581 | 746 762 | 554 889 | 580 868 | 536 694 | 554 889 | 568 055 | 548 415 | 487 667 | 552 079 | 631 898 | 578 115 |
| 3. Депозити на правителството и бюджетни организации | 1 634 639 | 2 056 604 | 1 997 317 | 2 152 241 | 2 240 889 | 2 283 286 | 2 152 241 | 2 079 374 | 1 962 948 | 1 833 711 | 1 825 537 | 1 790 212 | 1 900 379 |
| 4. Сметки на други депозанти | 20 771 | 16 995 | 17 829 | 17 458 | 21 078 | 17 014 | 17 458 | 18 663 | 18 140 | 18 093 | 18 072 | 18 075 | 28 111 |
| 5. Задължения по начислени лихви | 638 | 1 552 | 820 | 1 022 | 983 | 2 400 | 1 022 | 979 | 963 | 770 | 1 666 | 944 | 739 |
| 6. Депозит в управление „Банково“ | 546 926 | 576 186 | 590 942 | 595 466 | 910 430 | 897 189 | 595 466 | 903 912 | 761 261 | 768 002 | 758 770 | 781 867 | 758 449 |

(млн. лв.)

| | 29.І'99 | 26.ІІ'99 | 31.ІІІ'99 | 30.ІV'99 | 31.V'99 | 30.VI'99 |
|--|-----------|-----------|-----------|-----------|-----------|-----------|
| АКТИВИ | 4 905 422 | 4 973 602 | 5 061 773 | 5 118 848 | 5 132 359 | 5 162 228 |
| 1. Налични парични средства в чуждестранна валута | 2 223 525 | 1 748 609 | 1 260 107 | 1 097 328 | 869 349 | 1 340 628 |
| 2. Монетарно злато | 633 651 | 646 787 | 641 286 | 641 307 | 641 334 | 635 295 |
| 3. Търгуем чуждестранни ценни книжа | 2 029 944 | 2 562 463 | 3 105 812 | 3 320 749 | 3 558 329 | 3 116 698 |
| 4. Вземания по начислени лихви | 18 302 | 15 743 | 54 568 | 59 464 | 63 347 | 69 607 |
| ПАСИВИ | 4 905 422 | 4 973 602 | 5 061 773 | 5 118 848 | 5 132 359 | 5 162 228 |
| 1. Банкноти и монети в обращение | 1 688 344 | 1 720 705 | 1 659 033 | 1 665 228 | 1 664 123 | 1 586 593 |
| 2. Разплащателни сметки и депозити на банки | 537 103 | 482 282 | 541 230 | 564 305 | 481 674 | 576 403 |
| 3. Депозити на правителството и бюджетни организации | 1 866 356 | 1 948 386 | 1 977 374 | 2 097 474 | 2 192 449 | 2 211 895 |
| 4. Сметки на други депозанти | 28 607 | 20 381 | 22 794 | 3 769 | 413 | 452 |
| 5. Задължения по начислени лихви | 799 | 804 | 818 | 602 | 621 | 441 |
| 6. Депозит в управление „Банково“ | 784 213 | 800 844 | 860 524 | 787 470 | 793 079 | 786 444 |

Източник: БНБ.

БАЛАНС НА УПРАВЛЕНИЕ „БАНКОВО“ НА БНБ

(млн. лв.)

| | 30.II'98 | 27.II'98 | 31.III'98 | 30.IV'98 | 29.V'98 | 30.VI'98 | 31.VII'98 | 31.VIII'98 | 30.IX'98 | 30.X'98 | 30.XI'98 | 31.XII'98 |
|--|-----------|-----------|-----------|-----------|-----------|-----------|-----------|------------|-----------|-----------|-----------|-----------|
| АКТИВИ | 3 724 837 | 3 772 730 | 3 785 132 | 3 589 283 | 3 838 973 | 3 854 047 | 3 761 367 | 3 689 541 | 3 567 234 | 3 668 649 | 3 856 949 | 3 805 273 |
| 1. Злато и други благородни метали | 86 976 | 82 220 | 79 311 | 82 869 | 76 847 | 81 886 | 83 177 | 81 298 | 72 324 | 78 806 | 84 259 | 74 444 |
| 2. Инвестиции в ценни книжа | 287 821 | 289 928 | 292 126 | 138 786 | 137 582 | 141 007 | 138 469 | 141 001 | 132 387 | 130 999 | 135 745 | 134 086 |
| 3. Предоставени кредити и депозити на банки, намалени с провизии | 8 048 | 10 087 | 7 740 | 1 365 | 1 365 | 1 368 | 1 367 | 1 368 | 1 363 | 1 351 | 1 351 | 1 350 |
| 4. Вземания от правителството | 1 632 915 | 1 642 442 | 1 608 840 | 1 576 684 | 1 549 889 | 1 528 491 | 1 469 379 | 1 526 723 | 1 443 612 | 1 545 961 | 1 688 595 | 1 665 949 |
| 5. Участие на България в МВФ и в други международни финансови институции | 1 056 415 | 1 066 644 | 1 063 329 | 1 050 912 | 1 033 124 | 1 046 182 | 1 020 901 | 1 034 174 | 996 100 | 1 007 236 | 1 020 041 | 1 022 895 |
| 6. Вземания по начислени лихви | 52 | 167 | 32 | 31 | 28 | 30 | 30 | 30 | 29 | 29 | 29 | 9 |
| 7. Инвестиции в други местни предприятия | 2 151 | 2 151 | 2 152 | 2 152 | 2 152 | 2 152 | 2 152 | 2 152 | 2 152 | 2 819 | 2 819 | 2 819 |
| 8. Дълготрайни активи | 97 275 | 97 407 | 133 658 | 133 871 | 133 117 | 135 901 | 135 465 | 135 242 | 134 898 | 134 771 | 134 549 | 135 284 |
| 9. Други активи | 6 258 | 5 498 | 7 002 | 7 147 | 7 680 | 6 600 | 6 515 | 6 292 | 15 700 | 7 907 | 7 694 | 9 988 |
| 10. Депозит в управление „Емисивно“ | 546 926 | 576 186 | 590 942 | 595 466 | 897 189 | 910 430 | 903 912 | 761 261 | 768 002 | 758 770 | 781 867 | 758 449 |
| ПАСИВИ | 3 724 837 | 3 772 730 | 3 785 132 | 3 589 283 | 3 838 973 | 3 854 047 | 3 761 367 | 3 689 541 | 3 567 234 | 3 668 649 | 3 856 949 | 3 805 273 |
| Задължения | 2 741 218 | 2 754 182 | 2 717 373 | 2 675 268 | 2 924 724 | 2 936 766 | 2 846 061 | 2 771 502 | 2 643 709 | 2 758 397 | 2 916 762 | 2 888 870 |
| 1. Кредити на МВФ | 1 676 206 | 1 686 153 | 1 652 414 | 1 619 747 | 1 888 073 | 1 884 018 | 1 816 279 | 1 729 957 | 1 639 332 | 1 743 879 | 1 889 040 | 1 866 957 |
| 2. Други задължения към международни финансови институции | 1 048 415 | 1 058 544 | 1 055 242 | 1 045 070 | 1 027 837 | 1 042 091 | 1 016 764 | 1 029 965 | 991 993 | 1 003 093 | 1 015 862 | 1 018 859 |
| 3. Задължения по начислени лихви | 1 132 | 1 177 | 395 | 625 | 648 | 2 018 | 3 426 | 752 | 1 432 | 2 110 | 560 | 1 365 |
| 4. Други пасиви | 15 465 | 9 308 | 9 322 | 9 826 | 8 166 | 8 639 | 9 592 | 10 828 | 10 952 | 9 315 | 11 300 | 1 689 |
| Собствен капитал | 983 619 | 1 018 548 | 1 067 759 | 914 015 | 914 249 | 917 281 | 915 306 | 918 039 | 923 525 | 910 252 | 940 187 | 916 403 |
| 5. Основен капитал | 20 000 | 20 000 | 20 000 | 20 000 | 20 000 | 20 000 | 20 000 | 20 000 | 20 000 | 20 000 | 20 000 | 20 000 |
| 6. Резерви | 686 460 | 766 952 | 811 355 | 833 073 | 824 389 | 836 653 | 830 260 | 822 322 | 805 937 | 784 638 | 818 345 | 786 602 |
| 7. Неразпределена печалба | 277 159 | 231 596 | 236 404 | 60 942 | 69 860 | 60 628 | 65 046 | 75 717 | 97 588 | 105 614 | 101 842 | 109 801 |
| 29.I'99 | 26.II'99 | 31.III'99 | 30.IV'99 | 31.V'99 | 30.VI'99 | | | | | | | |
| 3 866 011 | 4 454 954 | 4 558 122 | 4 477 962 | 4 511 188 | 4 627 142 | | | | | | | |
| 76 016 | 80 110 | 79 394 | 81 937 | 79 387 | 78 052 | | | | | | | |
| 131 171 | 136 002 | 140 468 | 142 936 | 145 436 | 147 800 | | | | | | | |
| 1 357 | 660 | 64 | 58 | 54 | 62 | | | | | | | |
| 1 688 018 | 1 811 524 | 1 818 827 | 1 796 894 | 1 812 513 | 1 925 638 | | | | | | | |
| 1 036 387 | 1 477 030 | 1 506 309 | 1 515 949 | 1 529 094 | 1 537 699 | | | | | | | |
| 27 | 21 | 29 | 24 | 28 | 20 | | | | | | | |
| 2 819 | 2 819 | 2 819 | 1 350 | 1 350 | 2 066 | | | | | | | |
| 136 213 | 136 798 | 139 628 | 142 023 | 141 611 | 141 399 | | | | | | | |
| 9 790 | 9 146 | 10 060 | 9 321 | 8 636 | 7 962 | | | | | | | |
| 784 213 | 800 844 | 860 524 | 787 470 | 793 079 | 786 444 | | | | | | | |
| 3 866 011 | 4 454 954 | 4 558 122 | 4 477 962 | 4 511 188 | 4 627 142 | | | | | | | |
| 2 938 553 | 3 505 068 | 3 546 144 | 3 539 024 | 3 569 879 | 3 694 762 | | | | | | | |
| 1 891 689 | 2 018 294 | 2 029 711 | 2 009 623 | 2 027 091 | 2 141 427 | | | | | | | |
| 1 032 262 | 1 472 787 | 1 501 990 | 1 515 096 | 1 528 302 | 1 537 550 | | | | | | | |
| 1 978 | 600 | 1 277 | 1 902 | 685 | 1 362 | | | | | | | |
| 12 624 | 13 387 | 13 166 | 12 403 | 13 801 | 14 423 | | | | | | | |
| 927 458 | 949 886 | 1 011 978 | 938 938 | 941 309 | 932 380 | | | | | | | |
| 20 000 | 20 000 | 20 000 | 20 000 | 20 000 | 20 000 | | | | | | | |
| 797 916 | 814 272 | 824 464 | 861 278 | 853 335 | 833 416 | | | | | | | |
| 109 542 | 115 614 | 167 514 | 57 660 | 67 974 | 78 964 | | | | | | | |

Източник: БНБ.

(млн. лв.)

| | 1998 | 1998 | 1998 | 1998 | 1998 | 1998 | 1998 | 1998 | 1998 | 1998 | 1998 | 1998 | | | | | | |
|--|-----------------|------------------------|-----------------|------------------------|-----------------|------------------------|-----------------|------------------------|-----------------|------------------------|-----------------|------------------------|----------|---------|----------|---------|----------|---------|
| | всички банки | в т.ч. в ликвидация | всички банки | в т.ч. в ликвидация | всички банки | в т.ч. в ликвидация | всички банки | в т.ч. в ликвидация | всички банки | в т.ч. в ликвидация | всички банки | в т.ч. в ликвидация | | | | | | |
| Валутен курс: лева за 1 ш. д. лева за 1 евро | 1809.2 | 1809.2 | 1820.2 | 1820.2 | 1834.0 | 1834.0 | 1798.0 | 1798.0 | 1782.4 | 1782.4 | 1810.2 | 1810.2 | 1769.0 | 1769.0 | 1791.8 | 1791.8 | 1673.2 | 1673.2 |
| ЧУЖДЕСТРАННИ АКТИВИ (нето) | 4865301 | -359072 | 5289002 | -359895 | 5518586 | -344621 | 5374302 | -369629 | 5426207 | -371420 | 5658682 | -366786 | 5601891 | -368164 | 5693748 | -364223 | 5124109 | -366766 |
| Чуждестранни активи | 7673946 | 140799 | 8160190 | 141280 | 8240300 | 140646 | 8072461 | 113800 | 8400490 | 110137 | 8611722 | 113168 | 8489542 | 111035 | 8563914 | 115628 | 7907627 | 110369 |
| Международни резерви на БНБ | 4172053 | 0 | 4558856 | 0 | 4713688 | 0 | 4701067 | 0 | 5130536 | 0 | 5244427 | 0 | 5149886 | 0 | 4922665 | 0 | 4665441 | 0 |
| Други чуждестранни активи | 3501893 | 140799 | 3601334 | 141280 | 3526612 | 140646 | 3371394 | 113800 | 3269954 | 110137 | 3367295 | 113168 | 3339656 | 111035 | 3641249 | 115628 | 3242186 | 110369 |
| минус чуждестранни пасиви | 2808645 | 499871 | 2871188 | 501175 | 2721714 | 485267 | 2698159 | 483429 | 2974283 | 481557 | 2953040 | 479954 | 2887651 | 479199 | 2870166 | 479851 | 2783518 | 477135 |
| НЕТНИ ВЪТРЕШНИ АКТИВИ | 1017632 | 562533 | 610382 | 559417 | 439289 | 516670 | 584713 | 531694 | 457966 | 532958 | 386713 | 531240 | 528981 | 526395 | 573286 | 523929 | 940134 | 523040 |
| ВЪТРЕШЕН КРЕДИТ | 5262162 | 1573632 | 4898765 | 1528092 | 4672939 | 1413353 | 4339261 | 1272242 | 4224532 | 1252080 | 4169032 | 1185447 | 4207370 | 1153955 | 4280122 | 1115031 | 4481079 | 1043067 |
| левове | 815019 | -66643 | 721695 | -76456 | 665188 | -119033 | 560860 | -136460 | 607792 | -137543 | 728341 | -142465 | 702775 | -115586 | 670954 | -118912 | 837108 | -96317 |
| валута | 4447143 | 1640275 | 4177070 | 1604548 | 4007751 | 1532386 | 3778401 | 1408702 | 3616740 | 1389623 | 3440691 | 1327912 | 3504595 | 1269541 | 3609168 | 1233943 | 3643971 | 1139384 |
| ВЗЕМАНИЯ ОТ ПРАВИТЕЛСТВЕНИЯ СЕКТОР (нето) | 1671826 | -276617 | 1290354 | -277830 | 1165965 | -285472 | 919156 | -287251 | 740919 | -287041 | 757471 | -292119 | 771273 | -294397 | 773677 | -312300 | 939683 | -305845 |
| левове | -151306 | -183778 | -289967 | -191496 | -372830 | -223218 | -545963 | -226116 | -546070 | -226457 | -420100 | -229884 | -517366 | -209595 | -616109 | -216427 | -585295 | -214982 |
| валута | 1823132 | -92839 | 1580321 | -86334 | 1538795 | -62254 | 1465119 | -61135 | 1286989 | -60584 | 1177571 | -62233 | 1288639 | -84802 | 1389786 | -95873 | 1524978 | -90863 |
| ВЗЕМАНИЯ ОТ ПРАВИТЕЛСТВОТО (нето) | 1746855 | -275839 | 1358945 | -277050 | 1262254 | -284665 | 1019238 | -286451 | 848570 | -286244 | 867138 | -291317 | 892510 | -293602 | 900921 | -311505 | 1063313 | -305071 |
| левове | -79378 | -183329 | -224195 | -191047 | -279741 | -222748 | -449180 | -225646 | -441558 | -225987 | -312478 | -229414 | -401031 | -209125 | -493662 | -215966 | -466176 | -214521 |
| валута | 1826233 | -92510 | 1583140 | -86003 | 1541995 | -61917 | 1468418 | -60805 | 1290128 | -60257 | 1179616 | -61903 | 1293541 | -84477 | 1394583 | -95539 | 1529489 | -90550 |
| ВЗЕМАНИЯ ОТ ДЪРЖАВНИЯ БЮДЖЕТ (нето) | 2325231 | -270440 | 1841209 | -271633 | 1685793 | -279194 | 1503533 | -281048 | 1410862 | -280859 | 1425023 | -285901 | 1466117 | -288232 | 1443075 | -306100 | 1565703 | -299854 |
| левове | 191661 | -89121 | 57397 | -188839 | -46170 | -220535 | -127914 | -223433 | -47551 | -223774 | 61856 | -227201 | -1831 | -206912 | -128451 | -213752 | -90719 | -12307 |
| валута | 2133570 | -181121 | 1738112 | -82794 | 1731963 | -58659 | 1631444 | -587085 | 1363167 | -57085 | 1363167 | -587085 | 1467948 | -81320 | 1571526 | -92348 | 1656422 | -87547 |
| Вземания | 4168845 | 112946 | 4209668 | 112710 | 4061649 | 113219 | 4084316 | 111201 | 4010916 | 110265 | 3980509 | 111561 | 3876988 | 109172 | 4032207 | 112098 | 3900093 | 105289 |
| левове | 913681 | 10794 | 939005 | 9949 | 966229 | 9667 | 987549 | 9681 | 979337 | 9626 | 903078 | 9352 | 883741 | 9290 | 893841 | 10928 | 909324 | 10816 |
| валута | 3255164 | 102152 | 3270663 | 102761 | 3095420 | 103552 | 3046767 | 101520 | 3031579 | 100639 | 3077431 | 102209 | 2993247 | 99882 | 3138366 | 101170 | 2991669 | 94473 |
| ДЦК | 2378586 | 106809 | 2397162 | 107367 | 2280642 | 107853 | 2303949 | 105889 | 2310791 | 104976 | 2300258 | 106229 | 227872 | 103914 | 2365224 | 106775 | 2314365 | 100157 |
| Краткосрочни (по 12 месеца) | 621609 | 6135 | 642102 | 6115 | 649895 | 5833 | 662682 | 5842 | 663630 | 5784 | 588616 | 5513 | 579505 | 5457 | 585900 | 7122 | 599195 | 7006 |
| левове | 621609 | 6135 | 642102 | 6115 | 649895 | 5833 | 662682 | 5842 | 663630 | 5784 | 588616 | 5513 | 579505 | 5457 | 585900 | 7122 | 599195 | 7006 |
| валута | 382481 | 0 | 384806 | 0 | 398162 | 0 | 395821 | 0 | 392150 | 0 | 397802 | 0 | 394377 | 0 | 399461 | 0 | 373147 | 0 |
| Средносрочни (по 5 години) | 143707 | 0 | 147232 | 0 | 152163 | 0 | 161757 | 0 | 165332 | 0 | 164372 | 0 | 168203 | 0 | 170034 | 0 | 171603 | 0 |
| левове | 143707 | 0 | 147232 | 0 | 152163 | 0 | 161757 | 0 | 165332 | 0 | 164372 | 0 | 168203 | 0 | 170034 | 0 | 171603 | 0 |
| валута | 382481 | 0 | 384806 | 0 | 398162 | 0 | 395821 | 0 | 392150 | 0 | 397802 | 0 | 394377 | 0 | 399461 | 0 | 373147 | 0 |
| Дългосрочни (над 5 години) | 1230789 | 100674 | 1223022 | 101252 | 1080422 | 102020 | 1083689 | 100047 | 1089679 | 99192 | 1149468 | 100716 | 1135787 | 98457 | 1209829 | 99653 | 1170420 | 93151 |
| левове | 125827 | 1489 | 118259 | 1476 | 120580 | 1476 | 123749 | 1476 | 117297 | 1476 | 114053 | 1476 | 116159 | 1476 | 111015 | 1422 | 107916 | 1422 |
| валута | 1104962 | 99185 | 1104763 | 99776 | 959842 | 100544 | 959940 | 98571 | 972382 | 97716 | 1035415 | 99240 | 1019628 | 96981 | 1098814 | 98231 | 1062504 | 91729 |
| Кредити | 1633906 | 0 | 1643412 | 0 | 1608840 | 0 | 1576684 | 0 | 1549889 | 0 | 1528491 | 0 | 1469379 | 0 | 1526724 | 0 | 1443612 | 0 |
| левове | 991 | 0 | 970 | 0 | 0 | 0 | 0 | 0 | 0 | 0 | 0 | 0 | 0 | 0 | 0 | 0 | 0 | 0 |
| валута | 1632915 | 0 | 1642442 | 0 | 1608840 | 0 | 1576684 | 0 | 1549889 | 0 | 1528491 | 0 | 1469379 | 0 | 1526724 | 0 | 1443612 | 0 |
| Други вземания | 156353 | 6137 | 169094 | 5343 | 172167 | 5366 | 153683 | 5312 | 150236 | 5289 | 151760 | 5332 | 129737 | 5258 | 140259 | 5323 | 143016 | 5132 |
| левове | 21547 | 3170 | 30442 | 2358 | 43591 | 2358 | 39361 | 2363 | 33078 | 2366 | 36037 | 2363 | 19874 | 2357 | 26892 | 2384 | 30610 | 2388 |
| валута | 134806 | 2967 | 138652 | 2985 | 137576 | 3008 | 114322 | 2949 | 117058 | 2923 | 114322 | 2969 | 109863 | 2901 | 113367 | 2939 | 112406 | 2744 |
| минус депозити | -1843614 | -383386 | -2368459 | -384343 | -2375856 | -392413 | -2530783 | -392249 | -2600054 | -391124 | -2555486 | -397462 | -2410871 | -397404 | -2589132 | -418198 | -2335290 | -405143 |
| левове | -722020 | -191915 | -881608 | -198788 | -1012399 | -230202 | -1115460 | -233114 | -1026888 | -233400 | -841222 | -236553 | -885572 | -216202 | -1022292 | -224680 | -1000043 | -223123 |
| валута | -1121594 | -191471 | -1486851 | -185555 | -1363457 | -162211 | -1415323 | -159135 | -1573166 | -157724 | -1714264 | -160909 | -1525299 | -181202 | -1566840 | -193518 | -1335247 | -182020 |

(продължава)

(продължение)

(млн. лв.)

| | 198 | II 98 | III 98 | IV 98 | V 98 | VI 98 | VII 98 | VIII 98 | IX 98 |
|---|------------|------------|------------|------------|------------|------------|------------|------------|------------|
| | всички | в т.ч. в | всички | в т.ч. в | всички | в т.ч. в | всички | в т.ч. в | всички |
| | банки | ликвидация | банки | ликвидация | банки | ликвидация | банки | ликвидация | банки |
| | ликвидация | ликвидация | ликвидация | ликвидация | ликвидация | ликвидация | ликвидация | ликвидация | ликвидация |
| ВЗЕМАНИЯ ОТ ДЪРЖАВНИ ФОНДОВЕ И ИЗВЪНБЮДЖЕТНИ СМЕТКИ (нето) | | | | | | | | | |
| левове | -578376 | -5399 | -482264 | -778 | -68591 | -780 | -96289 | -807 | -100082 |
| валута | -271039 | -2208 | -281592 | -449 | -65772 | -449 | -93089 | -470 | -96783 |
| Вземания | -307337 | -3191 | -200672 | -3209 | -189968 | -3209 | -189968 | -3258 | -163026 |
| левове | 12 | 0 | 25 | 0 | 29 | 0 | 29 | 0 | 15 |
| минус депозити | | | | | | | | | |
| левове | -578388 | -5399 | -482289 | -5417 | -423568 | -5417 | -423568 | -5471 | -484310 |
| валута | -271051 | -2208 | -281617 | -2208 | -233600 | -2208 | -233600 | -2213 | -321284 |
| Вземания | -307337 | -3191 | -200672 | -3209 | -189968 | -3209 | -189968 | -3258 | -163026 |
| левове | -75029 | -778 | -68591 | -780 | -96289 | -780 | -96289 | -807 | -100082 |
| валута | -71928 | -449 | -65772 | -449 | -93089 | -449 | -93089 | -470 | -96783 |
| Вземания | -3101 | -329 | -2819 | -331 | -3200 | -331 | -3200 | -337 | -3299 |
| левове | 4 | 1 | 3 | 1 | 4 | 1 | 4 | 1 | 3 |
| валута | 4 | 1 | 3 | 1 | 4 | 1 | 4 | 1 | 3 |
| ценни книжа на търговските банки | 0 | 0 | 0 | 0 | 0 | 0 | 0 | 0 | 0 |
| валута на търговските банки | 0 | 0 | 0 | 0 | 0 | 0 | 0 | 0 | 0 |
| Кредити | 0 | 0 | 0 | 0 | 0 | 0 | 0 | 0 | 0 |
| левове на търговските банки | 0 | 0 | 0 | 0 | 0 | 0 | 0 | 0 | 0 |
| валута на търговските банки | 0 | 0 | 0 | 0 | 0 | 0 | 0 | 0 | 0 |
| Други вземания | 4 | 1 | 3 | 1 | 4 | 1 | 4 | 1 | 3 |
| левове на търговските банки | 0 | 0 | 0 | 0 | 0 | 0 | 0 | 0 | 0 |
| валута на търговските банки | 0 | 0 | 0 | 0 | 0 | 0 | 0 | 0 | 0 |
| минус депозити | -75033 | -779 | -68594 | -781 | -96293 | -781 | -96293 | -808 | -103289 |
| левове | -71932 | -450 | -65775 | -450 | -93093 | -450 | -93093 | -471 | -99990 |
| валута | -3101 | -329 | -2819 | -331 | -3200 | -331 | -3200 | -337 | -3299 |
| ВЗЕМАНИЯ ОТ НЕПРАВИТЕЛСТВЕНИЯ СЕКТОР | 3590336 | 1850249 | 3608411 | 1805922 | 3506974 | 1698825 | 3420105 | 1559493 | 3483613 |
| левове | 966325 | 117135 | 1011662 | 115040 | 1038018 | 104185 | 1106823 | 89656 | 1153862 |
| валута | 2624011 | 1733114 | 2596749 | 1690882 | 2468956 | 1594640 | 2313282 | 1469837 | 2329751 |
| Вземания от нефинансови държавни предприятия | 1276389 | 563494 | 1238927 | 537846 | 1128083 | 475457 | 1107189 | 454502 | 1096023 |
| левове | 336883 | 28368 | 326411 | 27358 | 306286 | 26681 | 314968 | 24530 | 309399 |
| валута | 939506 | 535126 | 912516 | 510488 | 821797 | 448776 | 792221 | 429972 | 786624 |
| Вземания от частни предприятия | 2036633 | 1202503 | 2066689 | 1186767 | 2056713 | 1156972 | 1947343 | 1042928 | 1986605 |
| левове | 436493 | 77917 | 463787 | 76835 | 488051 | 75768 | 504062 | 63557 | 520164 |
| валута | 1600140 | 1124586 | 1602902 | 1109932 | 1568662 | 1081204 | 1443281 | 979371 | 1466441 |
| Вземания от населението | 186998 | 2202 | 215118 | 2172 | 247630 | 2229 | 292129 | 2167 | 328475 |
| левове | 180812 | 221 | 208854 | 218 | 241302 | 160 | 285725 | 140 | 322221 |
| валута | 6186 | 1981 | 6264 | 1954 | 6328 | 2069 | 6404 | 2027 | 6254 |
| Вземания от небанкови финансови институции | 90316 | 82050 | 87677 | 79137 | 74548 | 64167 | 73444 | 59896 | 72510 |
| левове | 12137 | 10629 | 12610 | 10629 | 2379 | 1576 | 2068 | 1429 | 3177 |
| валута | 78179 | 71421 | 75067 | 68508 | 72169 | 62591 | 71376 | 58467 | 70432 |
| ДРУГИ ПОЗИЦИИ (нето) | -4244530 | -1011099 | -4288383 | -968675 | -4233650 | -896683 | -3754548 | -740548 | -3766566 |
| левове | -4104344 | -1058730 | -4150034 | -1031292 | -4096318 | -951365 | -3623246 | -831186 | -3606376 |
| валута | -140213 | 47636 | -138327 | 62622 | -137310 | 54676 | -131281 | 90642 | -160152 |
| Собствен капитал | -1365782 | 503379 | -1472573 | 510173 | -1623716 | 518808 | -1455884 | 529161 | -1459767 |
| Капитал и резерви | -1364391 | -154472 | -1490085 | -154600 | -1598350 | -192911 | -1658098 | -203763 | -1812453 |
| Финансов резултат | -1391 | 657851 | 17512 | 664773 | -25366 | 711719 | 202214 | 732924 | 352686 |

| | 198 | II 98 | III 98 | IV 98 | V 98 | VI 98 | VII 98 | VIII 98 | IX 98 | | | | | | | | | |
|--|----------------------------------|----------------------------------|----------------------------------|----------------------------------|----------------------------------|----------------------------------|----------------------------------|----------------------------------|----------------------------------|----------|----------|----------|----------|----------|----------|----------|----------|----------|
| | всички в т.ч. в банки ликвидация | всички в т.ч. в банки ликвидация | всички в т.ч. в банки ликвидация | всички в т.ч. в банки ликвидация | всички в т.ч. в банки ликвидация | всички в т.ч. в банки ликвидация | всички в т.ч. в банки ликвидация | всички в т.ч. в банки ликвидация | всички в т.ч. в банки ликвидация | | | | | | | | | |
| Други активи и пасиви (нето) | -2878775 | -1514473 | -2815788 | -1478843 | -2609912 | -1415497 | -2298643 | -1269705 | -2306761 | -1232435 | -2630824 | -1568792 | -2560121 | -1558478 | -2806777 | -1643804 | -2655931 | -1582071 |
| ШИРОКИ ПАРИ М3 | | | | | | | | | | | | | | | | | | |
| левене | 5882933 | 203461 | 5899384 | 199522 | 5957875 | 172049 | 5959015 | 162065 | 5884173 | 161538 | 6045395 | 164454 | 6130872 | 158231 | 6267034 | 159706 | 6064243 | 156274 |
| валута | 3096380 | 57957 | 3125224 | 57952 | 3271642 | 54953 | 3285784 | 77040 | 3217202 | 78068 | 3385976 | 80279 | 3479249 | 81421 | 3516545 | 82670 | 3404979 | 82637 |
| | 2786553 | 145504 | 2774160 | 141570 | 2686233 | 117096 | 2673231 | 85025 | 2666971 | 83470 | 2659419 | 84175 | 2651623 | 76810 | 2750489 | 77036 | 2659264 | 73637 |
| ПАРИ М1 | | | | | | | | | | | | | | | | | | |
| Пари извън банките | 1203366 | 0 | 1243725 | 0 | 1285373 | 0 | 1305105 | 0 | 1323723 | 0 | 1416209 | 0 | 1498762 | 0 | 1531232 | 0 | 1463313 | 0 |
| Безсрочни депозити (в левене) | 774132 | 44277 | 741766 | 44273 | 812116 | 43484 | 814646 | 63252 | 758551 | 67251 | 813601 | 70120 | 806566 | 70630 | 827697 | 70578 | 815803 | 70563 |
| държавни предприятия | 340573 | 25963 | 346683 | 25966 | 376951 | 25342 | 391890 | 42994 | 359477 | 44943 | 359605 | 47958 | 349956 | 48311 | 336917 | 48278 | 322523 | 48240 |
| частни предприятия | 359133 | 17101 | 331082 | 17094 | 363346 | 17022 | 351470 | 19128 | 330339 | 19038 | 380823 | 18926 | 382810 | 19088 | 403817 | 19068 | 417227 | 19091 |
| население | 42245 | 899 | 43893 | 899 | 44718 | 797 | 44710 | 794 | 47677 | 840 | 50689 | 806 | 55770 | 801 | 57322 | 796 | 56814 | 796 |
| небанкови финансови институции | 32181 | 314 | 20108 | 314 | 27101 | 323 | 26576 | 336 | 21058 | 2430 | 22484 | 2430 | 18030 | 2430 | 29641 | 2436 | 19239 | 2436 |
| ПАРИ М2 (М1 + квазипари) | | | | | | | | | | | | | | | | | | |
| Квазипари | 5622464 | 195312 | 5626632 | 191349 | 5605593 | 164405 | 5635697 | 154584 | 5554316 | 154123 | 5688708 | 157093 | 5806185 | 151077 | 5947062 | 153106 | 5767638 | 149741 |
| Срочни депозити (в левене) | 3644966 | 151035 | 3641141 | 147076 | 3508104 | 120921 | 3515946 | 91332 | 3472042 | 86872 | 3458898 | 86973 | 3500857 | 80447 | 3588133 | 82528 | 3488522 | 79178 |
| държавни предприятия | 818027 | 10788 | 832207 | 10787 | 829887 | 10224 | 831950 | 12951 | 792605 | 10004 | 788770 | 9473 | 810632 | 10134 | 798876 | 10694 | 772425 | 10675 |
| частни предприятия | 35407 | 894 | 40213 | 894 | 45071 | 783 | 61277 | 614 | 35995 | 595 | 32177 | 575 | 43980 | 581 | 43568 | 560 | 45156 | 538 |
| население | 41553 | 5202 | 40846 | 5178 | 44883 | 5042 | 43364 | 7177 | 40492 | 6325 | 35118 | 6328 | 41889 | 6270 | 40203 | 6301 | 40156 | 6297 |
| небанкови финансови институции | 703869 | 4533 | 709133 | 4533 | 712412 | 4239 | 701316 | 2911 | 692078 | 2929 | 693614 | 2414 | 696519 | 3127 | 688499 | 3676 | 666214 | 3682 |
| Слестовни депозити (в левене) | 37198 | 159 | 42015 | 159 | 27521 | 160 | 25993 | 2249 | 24040 | 155 | 27861 | 156 | 28244 | 156 | 26606 | 157 | 20899 | 158 |
| | 228600 | 2253 | 234333 | 2253 | 238431 | 576 | 241087 | 202 | 243673 | 202 | 253545 | 92 | 261829 | 91 | 264822 | 826 | 260089 | 826 |
| Депозити в чуждестранна валута | | | | | | | | | | | | | | | | | | |
| държавни предприятия | 2598339 | 137994 | 2574601 | 134036 | 2439786 | 110121 | 2442909 | 78179 | 2433764 | 76666 | 2416583 | 77408 | 2428396 | 70222 | 2524435 | 71008 | 2456008 | 67677 |
| частни предприятия | 647079 | 82913 | 608600 | 83561 | 496093 | 68334 | 500346 | 40244 | 481145 | 39019 | 466619 | 40575 | 465976 | 39191 | 507664 | 39637 | 491721 | 37715 |
| население | 519844 | 24855 | 482407 | 21722 | 462519 | 19411 | 478018 | 18277 | 511256 | 18122 | 482303 | 18684 | 486551 | 18116 | 510499 | 18239 | 515221 | 17597 |
| небанкови финансови институции | 1323657 | 15107 | 1337532 | 13545 | 1349102 | 7054 | 1336685 | 6970 | 1331341 | 6948 | 1358961 | 5377 | 1369674 | 427 | 1389511 | 489 | 1343841 | 530 |
| | 107759 | 15119 | 146062 | 15208 | 132072 | 15322 | 127860 | 12688 | 112022 | 12577 | 108700 | 12772 | 106195 | 12488 | 116761 | 12643 | 105225 | 11835 |
| ПАРИ М3 (М2 + инструменти на паричния пазар и блокирани депозити) | | | | | | | | | | | | | | | | | | |
| Инструменти на паричния пазар | 5882933 | 203461 | 5899384 | 199522 | 5957875 | 172049 | 5959015 | 162065 | 5884173 | 161538 | 6045395 | 164454 | 6130872 | 158231 | 6267034 | 159706 | 6064243 | 156274 |
| левене | 4537 | 149 | 4702 | 149 | 4661 | 149 | 4723 | 159 | 4646 | 159 | 4527 | 159 | 5846 | 159 | 6625 | 159 | 6907 | 159 |
| валута | 4509 | 149 | 4677 | 149 | 4638 | 149 | 4682 | 159 | 4589 | 159 | 4421 | 159 | 5727 | 159 | 6495 | 159 | 6778 | 159 |
| Депозити срещу внос и блокирани депозити | 28 | 0 | 25 | 0 | 23 | 0 | 41 | 0 | 57 | 0 | 119 | 0 | 119 | 0 | 130 | 0 | 129 | 0 |
| левене | 255932 | 8000 | 268050 | 8024 | 347621 | 7495 | 318595 | 7322 | 325211 | 7256 | 352160 | 7202 | 318841 | 6995 | 313347 | 6441 | 289698 | 6374 |
| валута | 67746 | 490 | 68516 | 490 | 101197 | 520 | 88314 | 476 | 94061 | 452 | 109430 | 435 | 95733 | 407 | 87423 | 413 | 86571 | 414 |
| | 188186 | 7510 | 199534 | 7534 | 246424 | 6975 | 230281 | 6846 | 231150 | 6804 | 242730 | 6767 | 223108 | 6588 | 225924 | 6028 | 203127 | 5960 |

(продължава)

(продължение)

| | X'98 | | XI'98 | | XII'98 | | I'99 | | II'99 | | III'99 | | IV'99 | | V'99 | | VI'99 | |
|---|-----------------|------------------------|-----------------|------------------------|-----------------|------------------------|-----------------|------------------------|-----------------|------------------------|-----------------|------------------------|-----------------|------------------------|-----------------|------------------------|-----------------|------------------------|
| | всички банки | в т.ч. в ликвидация | всички банки | в т.ч. в ликвидация | всички банки | в т.ч. в ликвидация | всички банки | в т.ч. в ликвидация | всички банки | в т.ч. в ликвидация | всички банки | в т.ч. в ликвидация | всички банки | в т.ч. в ликвидация | всички банки | в т.ч. в ликвидация | всички банки | в т.ч. в ликвидация |
| Валутен курс: лева за 1 щ. д. лева за 1 евро | 1647.5 | 1647.5 | 1702.6 | 1702.6 | 1675.1 | 1675.1 | 1718.1 | 1718.1 | 1775.1 | 1775.1 | 1820.7 | 1820.7 | 1845.6 | 1845.6 | 1870.5 | 1870.5 | 1893.7 | 1893.7 |
| ЧУЖДЕСТРАННИ АКТИВИ (нето) | 5245757 | -376656 | 5343769 | -377811 | 5498976 | -381231 | 5068860 | -343341 | 5550109 | -287902 | 5131869 | -265936 | 5069718 | -285718 | 5092775 | -284430 | 5112599 | -312889 |
| Чуждестранни активи | 7974256 | 104486 | 8240025 | 103923 | 8344235 | 102188 | 7864063 | 161955 | 8252729 | 170116 | 8040213 | 174014 | 7928731 | 155502 | 7990285 | 160241 | 8124754 | 132698 |
| Международни резерви на БНБ | 4683472 | 0 | 4821899 | 0 | 5119371 | 0 | 4905422 | 0 | 4973603 | 0 | 5061771 | 0 | 5118848 | 0 | 5132357 | 0 | 5162228 | 0 |
| Други чуждестранни активи | 3290784 | 104486 | 3418126 | 103923 | 3224864 | 102188 | 2958641 | 161955 | 3279126 | 170116 | 2978442 | 174014 | 2809883 | 155502 | 2857928 | 160241 | 2962526 | 132698 |
| минус чуждестранни пасиви | 2728499 | 481142 | 2896256 | 481734 | 2845259 | 483419 | 2795203 | 505296 | 2902620 | 458018 | 2908344 | 439950 | 2859013 | 441220 | 2897510 | 444671 | 3012155 | 445587 |
| НЕТНИ ВЪТРЕШНИ АКТИВИ | 754223 | 529225 | 831089 | 531953 | 1098197 | 532940 | 1203715 | 521852 | 1019329 | 457079 | 1129189 | 431441 | 1210037 | 452008 | 1142664 | 454138 | 1070972 | 474886 |
| ВЪТРЕШЕН КРЕДИТ | 4311175 | 1031888 | 4565380 | 1046099 | 4227011 | 997188 | 4530234 | 1064922 | 4501816 | 997977 | 4364942 | 864272 | 4225915 | 864473 | 4244963 | 866786 | 4174995 | 887075 |
| левове | 864063 | -88930 | 1048911 | -43336 | 1359358 | -84861 | 1341138 | 36440 | 1315294 | 39370 | 1384971 | 61555 | 1217685 | 66148 | 1153771 | 66983 | 1104845 | 137804 |
| валута | 3447112 | 1120818 | 3516469 | 1089435 | 2867653 | 1082049 | 3189096 | 1028482 | 3186522 | 958607 | 2979971 | 802717 | 3008230 | 798325 | 3091192 | 799803 | 3070150 | 749271 |
| ВЗЕМАНИЯ ОТ ПРАВИТЕЛСТВОТО (нето) | 730063 | -304620 | 879730 | -307728 | 50786 | -342404 | 740400 | -323715 | 676635 | -391979 | 701818 | -397126 | 496414 | -399589 | 457174 | -401440 | 403761 | -374949 |
| левове | -640770 | -214826 | -510838 | -215634 | -221829 | -214143 | -328051 | -196606 | -374466 | -194190 | -352254 | -207056 | -543449 | -210138 | -624967 | -210125 | -723547 | -181769 |
| валута | 1370833 | -89794 | 1390568 | -92094 | 731615 | -128261 | 1068451 | -127109 | 1051101 | -197789 | 1054072 | -190070 | 1039863 | -189451 | 1082141 | -191315 | 1127308 | -193180 |
| ВЗЕМАНИЯ ОТ ПРАВИТЕЛСТВОТО (нето) | 876604 | -303849 | 1026618 | -306948 | 567249 | -341628 | 815162 | -322931 | 755442 | -391184 | 795026 | -396358 | 593941 | -398784 | 549693 | -400631 | 453823 | -374127 |
| левове | -498984 | -214365 | -366721 | -215173 | -165774 | -213682 | -254343 | -196145 | -296781 | -193729 | -260205 | -206627 | -447133 | -209677 | -533664 | -209664 | -644124 | -181294 |
| валута | 1375588 | -89484 | 1393339 | -91775 | 733023 | -127946 | 1069505 | -126786 | 1052223 | -197455 | 1055231 | -189731 | 1041074 | -189107 | 1083357 | -190967 | 1097947 | -192833 |
| ВЗЕМАНИЯ ОТ ДЪРЖАВНИЯ БЮДЖЕТ (нето) | 1427095 | -298672 | 1534760 | -301681 | 1150955 | -337793 | 1238536 | -319026 | 1168236 | -387185 | 1111012 | -392784 | 914630 | -395223 | 871309 | -397030 | 789006 | -370487 |
| левове | -113697 | -212151 | -20311 | -212959 | 228179 | -212866 | 4965 | -195329 | -47251 | -192912 | -103583 | -206306 | -291117 | -209410 | -379285 | -209397 | -518443 | -181026 |
| валута | 1540792 | -86521 | 1555071 | -88722 | 922776 | -124927 | 1233571 | -123697 | 1215475 | -194273 | 1214595 | -186478 | 1205747 | -185813 | 1250594 | -187633 | 1299349 | -189461 |
| Вземания | 3747267 | 103725 | 3891527 | 106625 | 3322729 | 67564 | 3369815 | 69594 | 3453174 | 52390 | 3488448 | 53461 | 3436193 | 53830 | 3481026 | 54422 | 3382343 | 49851 |
| левове | 886729 | 10703 | 880602 | 10492 | 838064 | 10287 | 814381 | 9927 | 813082 | 10043 | 963897 | 10026 | 934379 | 9802 | 951697 | 9799 | 894061 | 4676 |
| валута | 2860538 | 93022 | 3010925 | 96133 | 2484665 | 57277 | 2555434 | 59667 | 2640092 | 42347 | 2524551 | 43435 | 2501814 | 44028 | 2529329 | 44623 | 2488282 | 45175 |
| ДЦК | 2106643 | 98632 | 2105095 | 101428 | 1580395 | 62446 | 1632730 | 64419 | 1588122 | 47131 | 1454841 | 48127 | 1422148 | 48455 | 1446538 | 49007 | 1281811 | 44398 |
| левове | 563723 | 6890 | 550343 | 6665 | 527620 | 6494 | 511476 | 6168 | 489073 | 6293 | 458017 | 6276 | 424661 | 6052 | 407636 | 6050 | 371145 | 927 |
| валута | 463954 | 0 | 474192 | 0 | 465302 | 0 | 494081 | 0 | 482410 | 0 | 217486 | 0 | 197954 | 0 | 598730 | 0 | 466981 | 0 |
| Средносрочни (по 5 години) | 177416 | 0 | 178086 | 0 | 178519 | 0 | 197954 | 0 | 197486 | 0 | 234773 | 0 | 234773 | 0 | 264948 | 0 | 287712 | 0 |
| левове | 286538 | 0 | 296106 | 0 | 286783 | 0 | 296127 | 0 | 264924 | 0 | 294389 | 0 | 287237 | 0 | 333782 | 0 | 179269 | 0 |
| валута | 1078966 | 91742 | 1080560 | 94763 | 587473 | 55952 | 627173 | 58251 | 616639 | 39743 | 467662 | 40756 | 474768 | 41308 | 440172 | 42957 | 443685 | 43471 |
| Дългосрочни (над 5 години) | 101254 | 1422 | 100639 | 1422 | 94635 | 1422 | 90464 | 1402 | 89036 | 307 | 90048 | 307 | 91348 | 307 | 93910 | 1402 | 93704 | 1402 |
| левове | 977712 | 90320 | 979921 | 93341 | 492838 | 54530 | 536709 | 56849 | 527603 | 39436 | 377614 | 40449 | 383420 | 41001 | 346262 | 41555 | 349981 | 42069 |
| валута | 1545961 | 0 | 1688595 | 0 | 1665949 | 0 | 1688018 | 0 | 1811524 | 0 | 1818827 | 0 | 1796894 | 0 | 1812513 | 0 | 1925638 | 0 |
| Кредити | 0 | 0 | 0 | 0 | 0 | 0 | 0 | 0 | 0 | 0 | 0 | 0 | 0 | 0 | 0 | 0 | 0 | 0 |
| левове | 1545961 | 0 | 1688595 | 0 | 1665949 | 0 | 1688018 | 0 | 1811524 | 0 | 1818827 | 0 | 1796894 | 0 | 1812513 | 0 | 1925638 | 0 |
| валута | 94663 | 5093 | 97837 | 5197 | 76385 | 5118 | 49067 | 5175 | 53528 | 5259 | 214780 | 5334 | 217151 | 5375 | 221975 | 5415 | 174894 | 5453 |
| Други вземания | 44336 | 2391 | 51534 | 2405 | 37290 | 2371 | 14487 | 2357 | 17487 | 2348 | 181059 | 2348 | 182888 | 2348 | 185203 | 2347 | 141500 | 2347 |
| левове | 50327 | 2702 | 46303 | 2792 | 39095 | 2747 | 34580 | 2818 | 36041 | 2911 | 33721 | 2986 | 34263 | 3027 | 36772 | 3068 | 33394 | 3106 |
| валута | -2320172 | -402397 | -2356767 | -408306 | -2171774 | -405357 | -2131279 | -388620 | -2284938 | -439575 | -2377436 | -446245 | -2521563 | -449053 | -2609717 | -451452 | -2601437 | -420338 |
| минус депозити | -1000426 | -222854 | -900913 | -223451 | -609885 | -223153 | -809416 | -205256 | -860333 | -202955 | -1067480 | -216332 | -1225496 | -219212 | -1330982 | -219196 | -1412504 | -185702 |
| левове | -1319746 | -179543 | -1455854 | -184855 | -1561889 | -182204 | -1321863 | -183364 | -1424605 | -236620 | -1309956 | -229913 | -1296067 | -229841 | -1278735 | -232256 | -1188933 | -234636 |
| валута | | | | | | | | | | | | | | | | | | |

(продължава)

ВЗЕМАНИЯ ОТ ДЪРЖАВНИ ФОНДОВЕ И

ИЗВЪНБЮДЖЕТНИ СМЕТКИ (нето)

| | Х'98 | | ХІ'98 | | ХІІ'98 | | І'99 | | ІІ'99 | | ІІІ'99 | | ІV'99 | | V'99 | | VI'99 | |
|----------------------------------|-----------------|------------------------|-----------------|------------------------|-----------------|------------------------|-----------------|------------------------|-----------------|------------------------|-----------------|------------------------|-----------------|------------------------|-----------------|------------------------|-----------------|------------------------|
| | всички банки | в т.ч. в ликвидация | всички банки | в т.ч. в ликвидация | всички банки | в т.ч. в ликвидация | всички банки | в т.ч. в ликвидация | всички банки | в т.ч. в ликвидация | всички банки | в т.ч. в ликвидация | всички банки | в т.ч. в ликвидация | всички банки | в т.ч. в ликвидация | всички банки | в т.ч. в ликвидация |
| левове | -550491 | -5177 | -508142 | -5267 | -583706 | -3835 | -423374 | -3905 | -412794 | -3999 | -315986 | -3574 | -320689 | -3561 | -321616 | -3601 | -327083 | -3640 |
| валута | -385287 | -2214 | -346410 | -2214 | -393953 | -816 | -259308 | -816 | -249530 | -817 | -156622 | -321 | -156016 | -267 | -154379 | -267 | -125681 | -268 |
| левове | -165204 | -2963 | -161732 | -3053 | -189753 | -3019 | -164066 | -3089 | -163264 | -3182 | -159364 | -3253 | -164673 | -3294 | -167237 | -3334 | -201402 | -3372 |
| валута | 23 | 0 | 29 | 0 | 81 | 0 | 94 | 0 | 83 | 0 | 100 | 0 | 119 | 0 | 143 | 0 | 968 | 0 |
| левове | 23 | 0 | 29 | 0 | 81 | 0 | 94 | 0 | 83 | 0 | 100 | 0 | 119 | 0 | 143 | 0 | 968 | 0 |
| минус депозити | -550514 | -5177 | -508171 | -5267 | -583787 | -3835 | -423468 | -3905 | -412877 | -3999 | -316086 | -3574 | -320808 | -3561 | -321759 | -3601 | -328051 | -3640 |
| левове | -385310 | -2214 | -346439 | -2214 | -394034 | -816 | -259402 | -816 | -249613 | -817 | -156722 | -321 | -156135 | -267 | -154522 | -267 | -126649 | -268 |
| валута | -165204 | -2963 | -161732 | -3053 | -189753 | -3019 | -164066 | -3089 | -163264 | -3182 | -159364 | -3253 | -164673 | -3294 | -167237 | -3334 | -201402 | -3372 |
| левове | -146541 | -771 | -146888 | -780 | -57463 | -776 | -74762 | -784 | -78807 | -795 | -93208 | -768 | -97527 | -805 | -92519 | -809 | -50062 | -822 |
| валута | -141786 | -461 | -144117 | -461 | -56055 | -461 | -73708 | -461 | -77685 | -461 | -92049 | -429 | -96316 | -461 | -91303 | -461 | -79423 | -475 |
| левове | -4755 | -310 | -2771 | -319 | -1408 | -315 | -1054 | -323 | -1122 | -334 | -1159 | -339 | -1211 | -344 | -1216 | -348 | -29361 | -347 |
| валута | 13613 | 1 | 17211 | 1 | 17052 | 1 | 2749 | 1 | 3174 | 1 | 3229 | 1 | 2960 | 1 | 3222 | 1 | 33550 | 0 |
| левове | 13613 | 1 | 17211 | 1 | 17052 | 1 | 2749 | 1 | 3174 | 1 | 3229 | 1 | 2960 | 1 | 3222 | 1 | 33550 | 0 |
| валута | 0 | 0 | 0 | 0 | 0 | 0 | 0 | 0 | 0 | 0 | 0 | 0 | 0 | 0 | 0 | 0 | 31075 | 0 |
| ценни книжа на търговските банки | 0 | 0 | 0 | 0 | 0 | 0 | 0 | 0 | 0 | 0 | 0 | 0 | 0 | 0 | 0 | 0 | 30725 | 0 |
| валута на търговските банки | 0 | 0 | 0 | 0 | 0 | 0 | 0 | 0 | 0 | 0 | 0 | 0 | 0 | 0 | 0 | 0 | 30725 | 0 |
| Кредити | 13607 | 0 | 17167 | 0 | 17042 | 0 | 2742 | 0 | 3153 | 0 | 3204 | 0 | 2952 | 0 | 3213 | 0 | 2463 | 0 |
| левове на търговските банки | 13607 | 0 | 17167 | 0 | 17042 | 0 | 2742 | 0 | 3153 | 0 | 3204 | 0 | 2952 | 0 | 3213 | 0 | 2463 | 0 |
| Други вземания | 6 | 1 | 44 | 1 | 10 | 1 | 7 | 1 | 21 | 1 | 25 | 1 | 8 | 1 | 9 | 1 | 362 | 0 |
| левове на търговските банки | 6 | 1 | 44 | 1 | 10 | 1 | 7 | 1 | 21 | 1 | 25 | 1 | 8 | 1 | 9 | 1 | 362 | 0 |
| валута на търговските банки | 0 | 0 | 0 | 0 | 0 | 0 | 0 | 0 | 0 | 0 | 0 | 0 | 0 | 0 | 0 | 0 | 350 | 0 |
| минус депозити | -160154 | -772 | -164099 | -781 | -74515 | -777 | -77511 | -785 | -81981 | -796 | -96437 | -769 | -100487 | -806 | -95741 | -810 | -83612 | -822 |
| левове | -155399 | -462 | -161328 | -462 | -73107 | -462 | -76457 | -462 | -80859 | -462 | -95278 | -430 | -99276 | -462 | -94525 | -462 | -81898 | -475 |
| валута | -4755 | -310 | -2771 | -319 | -1408 | -315 | -1054 | -323 | -1122 | -334 | -1159 | -339 | -1211 | -344 | -1216 | -348 | -29361 | -347 |

ВЗЕМАНИЯ ОТ НЕПРАВИТЕЛСТВЕНИЯ СЕКТОР

| | | | | | | | | | | | | | | | | | | |
|------------------------------|----------|----------|----------|----------|-----------|----------|----------|----------|----------|----------|----------|----------|----------|----------|----------|----------|----------|----------|
| левове | 3581112 | 1336508 | 3685650 | 1353827 | 3717225 | 1339592 | 3789834 | 1388637 | 3825181 | 1389956 | 3663124 | 1261398 | 3729501 | 1264062 | 3787789 | 1268226 | 3771234 | 1262024 |
| валута | 1504833 | 125896 | 1559749 | 172298 | 1581187 | 129282 | 1669189 | 233046 | 1689760 | 233560 | 1737225 | 268611 | 1761134 | 276286 | 1778738 | 277108 | 1828392 | 319573 |
| левове | 2076279 | 1210612 | 2125901 | 1181529 | 2136038 | 1210310 | 2120645 | 1155591 | 2135421 | 1156396 | 1925899 | 992787 | 1968367 | 987776 | 2009051 | 991118 | 1942842 | 942451 |
| валута | 922381 | 378408 | 940905 | 385355 | 945596 | 380160 | 935435 | 373574 | 908727 | 349255 | 830019 | 307573 | 805983 | 297979 | 790561 | 300428 | 792436 | 324080 |
| левове | 306185 | 34114 | 286991 | 34052 | 299935 | 34042 | 290113 | 35297 | 292672 | 35740 | 265988 | 37733 | 242873 | 33672 | 240419 | 33624 | 260165 | 73894 |
| валута | 616196 | 344294 | 653914 | 351303 | 645661 | 346118 | 645322 | 338277 | 616055 | 313515 | 564031 | 268040 | 563110 | 264307 | 550142 | 266804 | 532271 | 250186 |
| левове | 2143470 | 931891 | 2224783 | 941458 | 2253167 | 932790 | 2330878 | 987227 | 2385831 | 1012135 | 2294400 | 926354 | 2375470 | 935443 | 2442902 | 936724 | 2419914 | 906529 |
| валута | 722893 | 90290 | 793560 | 136757 | 801681 | 93613 | 895399 | 195542 | 907570 | 195745 | 974566 | 228824 | 1013925 | 240563 | 1028060 | 241438 | 1053946 | 243637 |
| левове | 1420577 | 841601 | 1431223 | 804701 | 1451486 | 839177 | 1435479 | 791685 | 1478261 | 816390 | 1319834 | 697530 | 1361545 | 694880 | 1414842 | 695286 | 1365968 | 662892 |
| валута | 478474 | 713 | 480659 | 710 | 480491 | 600 | 484861 | 895 | 490892 | 777 | 498023 | 764 | 507481 | 1812 | 513491 | 1903 | 516054 | 1921 |
| левове | 472757 | 115 | 474879 | 112 | 476006 | 109 | 480264 | 393 | 486286 | 261 | 493541 | 240 | 501828 | 236 | 507773 | 231 | 510302 | 227 |
| валута | 5717 | 598 | 5780 | 598 | 5780 | 491 | 4597 | 502 | 4606 | 516 | 4482 | 524 | 5653 | 1576 | 5718 | 1672 | 5752 | 1694 |
| левове | 36787 | 25496 | 39303 | 26304 | 37971 | 26042 | 38660 | 26941 | 39731 | 27789 | 40682 | 28507 | 40567 | 28828 | 40835 | 29171 | 42830 | 29494 |
| валута | 2998 | 1377 | 4319 | 1377 | 3565 | 1518 | 3413 | 3232 | 1814 | 3130 | 1814 | 2508 | 1815 | 2486 | 1815 | 2486 | 1815 | 3979 |
| левове | 33789 | 24119 | 34984 | 24927 | 34406 | 24524 | 35247 | 25127 | 36499 | 25975 | 37552 | 26693 | 38059 | 27013 | 38349 | 27356 | 38851 | 27679 |
| валута | | | | | | | | | | | | | | | | | | |
| левове | -3556952 | -502663 | -3734291 | -514146 | -3128814 | -464248 | -3326519 | -543070 | -3482487 | -540898 | -3225753 | -432831 | -3015878 | -412465 | -3102299 | -412648 | -3104023 | -412189 |
| валута | -3397055 | -567956 | -3590774 | -580542 | -29880225 | -530628 | -3170703 | -563035 | -3219291 | -578621 | -3304420 | -514955 | -3100307 | -479307 | -3180104 | -480504 | -3219844 | -501459 |
| левове | -159863 | 65302 | -143498 | 66394 | -148550 | 66393 | -155783 | 19965 | -263171 | 37737 | 68635 | 82113 | 84383 | 66834 | 77830 | 67863 | 115883 | 89285 |
| валута | | | | | | | | | | | | | | | | | | |
| Собствен капитал | -944419 | 1064367 | -1053085 | 1002536 | -1077683 | 984364 | -1086433 | 995546 | -1199957 | 980239 | -1152722 | 971047 | -1204206 | 935620 | -1164067 | 935620 | -1164067 | 915127 |
| Капитал и резерви | -2000102 | -199777 | -2034383 | -200368 | -2015532 | -200023 | -1973842 | -187515 | -1991315 | -187827 | -2002519 | -188315 | -2061715 | -188523 | -2062065 | -189681 | -2054971 | -190716 |
| Финансов резултат | 1055683 | 1264144 | 981298 | 1202904 | 939482 | 1175048 | 896159 | 1171879 | 904882 | 1183373 | 802562 | 1168554 | 908993 | 1159570 | 857859 | 1125301 | 890904 | 1105843 |
| Други активи и пасиви (нето) | -2612499 | -1567021 | -2681187 | -1511684 | -2052725 | -1439260 | -2248803 | -1527434 | -2396029 | -1536430 | -2035828 | -1413081 | -1863202 | -1383520 | -1898068 | -1348261 | -1939894 | -1327301 |

(продължава)

(продължение)

(млн. лв.)

| | X'98 | | XI'98 | | XII'98 | | I'99 | | II'99 | | III'99 | | IV'99 | | V'99 | | VI'99 | |
|--|--------------|---------------------------|--------------|---------------------------|--------------|---------------------------|--------------|---------------------------|--------------|---------------------------|--------------|---------------------------|--------------|---------------------------|--------------|---------------------------|--------------|---------------------------|
| | всички банки | в т.ч. в банки ликвидация | всички банки | в т.ч. в банки ликвидация | всички банки | в т.ч. в банки ликвидация | всички банки | в т.ч. в банки ликвидация | всички банки | в т.ч. в банки ликвидация | всички банки | в т.ч. в банки ликвидация | всички банки | в т.ч. в банки ликвидация | всички банки | в т.ч. в банки ликвидация | всички банки | в т.ч. в банки ликвидация |
| ШИРОКИ ПАРИ М3 | 5999980 | 152569 | 6174858 | 154142 | 6597173 | 151709 | 6272575 | 178511 | 6569438 | 169177 | 6261058 | 165505 | 6279755 | 166290 | 6235439 | 169708 | 6183571 | 161997 |
| левове | 3434397 | 82678 | 3525415 | 82671 | 4013047 | 81233 | 3697012 | 96310 | 3764482 | 91041 | 3669947 | 89223 | 3712661 | 89404 | 3631501 | 89569 | 3504197 | 94256 |
| валута | 2565383 | 69891 | 2649443 | 71471 | 2584126 | 70476 | 2575563 | 82201 | 2604956 | 78136 | 2591111 | 76282 | 2567094 | 76886 | 2603938 | 80139 | 2679374 | 67741 |
| ПАРИ М1 | 2291438 | 70592 | 2399354 | 70575 | 2826129 | 70530 | 2495841 | 84875 | 2542603 | 80136 | 2477638 | 78435 | 2503940 | 79084 | 2473204 | 79241 | 2357584 | 79662 |
| Пари извън банките | 1440920 | 0 | 1501704 | 0 | 1742026 | 0 | 1600072 | 0 | 1632929 | 0 | 1566708 | 0 | 1580078 | 0 | 1559940 | 0 | 1479052 | 0 |
| Безсрочни депозити (в левове) | 850518 | 70592 | 897630 | 70575 | 1084103 | 70530 | 895769 | 84875 | 909674 | 80136 | 910930 | 78435 | 923862 | 79084 | 913264 | 79241 | 878532 | 79662 |
| държавни предприятия | 337529 | 48228 | 360013 | 48228 | 429270 | 48212 | 355420 | 57084 | 386606 | 55979 | 400578 | 55719 | 408464 | 54294 | 387252 | 54475 | 340587 | 54650 |
| частни предприятия | 434241 | 19133 | 442586 | 19116 | 553866 | 19085 | 443222 | 22935 | 426169 | 20765 | 415365 | 19476 | 421098 | 21551 | 431983 | 21527 | 444047 | 21767 |
| население | 59238 | 795 | 62120 | 795 | 68569 | 795 | 69024 | 2400 | 69626 | 948 | 67307 | 796 | 70173 | 795 | 71667 | 795 | 75339 | 797 |
| небанкови финансови институции | 19510 | 2436 | 32931 | 2436 | 32398 | 2438 | 28103 | 2456 | 27273 | 2444 | 27680 | 2444 | 24127 | 2444 | 22362 | 2444 | 18559 | 2448 |
| ПАРИ М2 (М1 + квазипари) | 5697153 | 149049 | 5900636 | 150897 | 6328788 | 148198 | 6025330 | 174314 | 6140014 | 164982 | 6032832 | 161353 | 6053238 | 162140 | 6006419 | 162964 | 5921307 | 150922 |
| Квазипари | 3405715 | 78457 | 3501282 | 80022 | 3502659 | 77668 | 3529489 | 89439 | 3597411 | 84846 | 3555194 | 82918 | 3549298 | 83056 | 3533215 | 83723 | 3563723 | 71260 |
| Срочни депозити (в левове) | 763009 | 10686 | 762185 | 10697 | 786447 | 10064 | 811700 | 10071 | 832943 | 10083 | 806387 | 10094 | 807193 | 9646 | 789851 | 9655 | 772333 | 9593 |
| държавни предприятия | 44897 | 538 | 34155 | 538 | 41094 | 532 | 42921 | 531 | 45988 | 532 | 42619 | 532 | 49015 | 531 | 63526 | 530 | 60442 | 524 |
| частни предприятия | 44549 | 6297 | 44877 | 6298 | 42816 | 6282 | 51314 | 6282 | 62043 | 6283 | 59983 | 6283 | 50352 | 5826 | 43020 | 5826 | 42358 | 5772 |
| население | 655916 | 3693 | 654145 | 3702 | 653226 | 3091 | 660779 | 3098 | 668526 | 3108 | 654399 | 3118 | 644980 | 3127 | 634710 | 3136 | 627792 | 3134 |
| небанкови финансови институции | 17647 | 158 | 29008 | 159 | 49311 | 159 | 56686 | 160 | 56386 | 160 | 49386 | 161 | 62846 | 162 | 48595 | 163 | 41741 | 163 |
| Спестовни депозити (в левове) | 264317 | 826 | 269410 | 826 | 292379 | 826 | 301060 | 635 | 306340 | 139 | 307458 | 86 | 307270 | 86 | 308723 | 86 | 312364 | 86 |
| Депозити в чуждестранна валута | 2378389 | 66945 | 2469687 | 68499 | 2423833 | 67518 | 2416729 | 78733 | 2458128 | 74624 | 2441349 | 72738 | 2434835 | 73324 | 2434641 | 73982 | 2479026 | 61581 |
| държавни предприятия | 395227 | 37312 | 454973 | 38181 | 426732 | 37600 | 366006 | 38773 | 362857 | 39669 | 334212 | 40333 | 337799 | 40685 | 318916 | 41041 | 282296 | 28638 |
| частни предприятия | 533895 | 17448 | 518182 | 17746 | 492205 | 17603 | 496402 | 19226 | 509595 | 19333 | 510508 | 19001 | 506834 | 19125 | 521084 | 19277 | 546116 | 19142 |
| население | 1344701 | 525 | 1395412 | 535 | 1405025 | 474 | 1454400 | 8612 | 1484185 | 3090 | 1504224 | 534 | 1498719 | 517 | 1503582 | 518 | 1556037 | 519 |
| небанкови финансови институции | 104566 | 11660 | 101120 | 12037 | 99871 | 11841 | 99921 | 12122 | 101491 | 12532 | 92405 | 12870 | 91483 | 12997 | 91059 | 13146 | 94577 | 13282 |
| ПАРИ М3 (М2 + инструменти на паричния пазар и блокирани депозити) | 5999980 | 152569 | 6174858 | 154142 | 6597173 | 151709 | 6272575 | 178511 | 6369438 | 169177 | 6261058 | 165505 | 6279755 | 166290 | 6235439 | 169708 | 6183571 | 161997 |
| Инструменти на паричния пазар | 7593 | 159 | 7821 | 159 | 7687 | 60 | 7877 | 60 | 8541 | 60 | 9567 | 60 | 3137 | 60 | 3722 | 60 | 4257 | 60 |
| левове | 7453 | 159 | 7676 | 159 | 7639 | 60 | 7843 | 60 | 8520 | 60 | 8961 | 60 | 3111 | 60 | 3478 | 60 | 4014 | 60 |
| валута | 140 | 0 | 145 | 0 | 48 | 0 | 34 | 0 | 21 | 0 | 606 | 0 | 26 | 0 | 244 | 0 | 243 | 0 |
| Депозити срещу внос и блокирани депозити | 295234 | 3361 | 266401 | 3386 | 260698 | 3451 | 239368 | 4137 | 220883 | 4135 | 218659 | 4092 | 223380 | 4090 | 225298 | 6684 | 258007 | 11015 |
| левове | 108380 | 415 | 86790 | 414 | 100453 | 493 | 80568 | 669 | 74076 | 623 | 69503 | 548 | 91147 | 528 | 56245 | 527 | 57902 | 4855 |
| валута | 186854 | 2946 | 179611 | 2972 | 160245 | 2958 | 158800 | 3468 | 146807 | 3512 | 149156 | 3544 | 132233 | 3562 | 169053 | 6157 | 200105 | 6160 |

— прекъсване на динамичния ред.
Вж. Методологическите бележки.

Източник: БНБ.

| | Г'98 | II'98 | III'98 | IV'98 | V'98 | VI'98 | VII'98 | IX'98 | X'98 | XI'98 | XII'98 | I'99 | II'99 | III'99 | IV'99 | V'99 | VI'99 | |
|---|---------|---------|---------|---------|---------|---------|---------|---------|---------|---------|---------|---------|---------|---------|---------|---------|---------|---------|
| (млн. лв.) | | | | | | | | | | | | | | | | | | |
| ЧУЖДЕСТРАННИ АКТИВИ | 4742290 | 5128291 | 5282869 | 5117139 | 5536175 | 5659665 | 5559317 | 5335146 | 5053491 | 5078569 | 5229482 | 5516000 | 5303123 | 5490342 | 5290720 | 5348619 | 5362082 | 5392882 |
| Международни резерви на БНБ | 4172053 | 4558856 | 4713688 | 4701067 | 5130536 | 5244427 | 5149886 | 4922665 | 4665441 | 4683472 | 4821899 | 5119371 | 4905422 | 4973603 | 5061771 | 5118848 | 5132357 | 5162228 |
| в т. ч. монетарно злато | 515611 | 515611 | 515611 | 515611 | 515611 | 515611 | 515611 | 507945 | 509178 | 498044 | 515611 | 496368 | 505152 | 515611 | 515611 | 515611 | 515611 | 510724 |
| Други чуждестранни активи | 570237 | 569435 | 569181 | 416072 | 405639 | 415238 | 409431 | 412481 | 388050 | 395097 | 407583 | 396629 | 397701 | 516739 | 228949 | 229771 | 229725 | 230654 |
| ВЗЕМАНИЯ ОТ ДЪРЖАВНИЯ БЮДЖЕТ | 1632915 | 1642442 | 1608840 | 1576684 | 1549889 | 1528491 | 1469379 | 1526724 | 1443612 | 1545961 | 1688595 | 1665949 | 1688018 | 1811524 | 1818827 | 1796894 | 1812513 | 1925638 |
| във валута | 1632915 | 1642442 | 1608840 | 1576684 | 1549889 | 1528491 | 1469379 | 1526724 | 1443612 | 1545961 | 1688595 | 1665949 | 1688018 | 1811524 | 1818827 | 1796894 | 1812513 | 1925638 |
| в т. ч. заеми | | | | | | | | | | | | | | | | | | |
| ВЗЕМАНИЯ ОТ НЕФИНАНСОВИ ДЪРЖАВНИ ПРЕДПРИЯТИЯ | 660 | 660 | 661 | 661 | 661 | 661 | 661 | 661 | 661 | 661 | 661 | 661 | 661 | 661 | 661 | 661 | 661 | 661 |
| в левове | 660 | 660 | 661 | 661 | 661 | 661 | 661 | 661 | 661 | 661 | 661 | 661 | 661 | 661 | 661 | 661 | 661 | 661 |
| ВЗЕМАНИЯ ОТ НЕБАНКОВИ ФИНАНСОВИ ИНСТИТУЦИИ | 22 | 22 | 22 | 22 | 22 | 22 | 22 | 22 | 0 | 0 | 0 | 0 | 0 | 0 | 0 | 0 | 0 | 0 |
| в левове | 22 | 22 | 22 | 22 | 22 | 22 | 22 | 22 | 0 | 0 | 0 | 0 | 0 | 0 | 0 | 0 | 0 | 0 |
| ВЗЕМАНИЯ ОТ ТЪРГОВСКИТЕ БАНКИ | 287626 | 283261 | 283910 | 271250 | 267562 | 265459 | 263180 | 264539 | 257874 | 253861 | 257040 | 256463 | 257196 | 248255 | 248362 | 246224 | 245966 | 246026 |
| в левове | 152167 | 152218 | 154490 | 152052 | 152049 | 148307 | 148305 | 148305 | 148295 | 146020 | 146031 | 147597 | 145855 | 144203 | 144205 | 142732 | 142717 | 142727 |
| Депозити | 20 | 23 | 23 | 23 | 23 | 25 | 26 | 26 | 27 | 27 | 28 | 28 | 33 | 33 | 38 | 38 | 38 | 48 |
| Кредити | 53404 | 53404 | 53404 | 53404 | 53404 | 53404 | 53404 | 53404 | 53393 | 52281 | 52277 | 52277 | 52277 | 51577 | 51574 | 51569 | 51555 | 51555 |
| Просрочени | 53404 | 53404 | 53404 | 53404 | 53404 | 53404 | 53404 | 53404 | 53393 | 52281 | 52277 | 52277 | 52277 | 51577 | 51574 | 51569 | 51555 | 51555 |
| Други вземания | 98743 | 98791 | 101063 | 98625 | 98622 | 94878 | 94875 | 94875 | 94875 | 93712 | 93726 | 95292 | 93545 | 92593 | 92593 | 91125 | 91124 | 91124 |
| във валута | 135459 | 131043 | 129420 | 119198 | 115513 | 117152 | 114875 | 116234 | 109579 | 107841 | 111009 | 108866 | 111341 | 104052 | 104157 | 103492 | 103249 | 103299 |
| Депозити | 9645 | 11697 | 9379 | 2946 | 2912 | 2963 | 2895 | 2933 | 2762 | 2383 | 2448 | 2416 | 2467 | 2533 | 2500 | 2495 | 2491 | 2490 |
| Кредити | 105953 | 100680 | 101201 | 97777 | 94138 | 95410 | 93525 | 94568 | 89143 | 87968 | 90488 | 88818 | 90779 | 83886 | 83949 | 83934 | 83645 | 83645 |
| Просрочени | 105953 | 100680 | 101201 | 97777 | 94138 | 95410 | 93525 | 94568 | 89143 | 87968 | 90488 | 88818 | 90779 | 83886 | 83949 | 83934 | 83645 | 83645 |
| Други вземания | 19861 | 18666 | 18840 | 18475 | 18463 | 18779 | 18455 | 18733 | 17674 | 17490 | 18073 | 17632 | 18095 | 17633 | 17708 | 17063 | 17113 | 17164 |
| ДРУГИ ПОЗИЦИИ (нето) | -392284 | -382108 | -345693 | -338364 | -329969 | -314169 | -308760 | -314120 | -291784 | -295971 | -303810 | -289061 | -304496 | -406056 | -111171 | -107368 | -109558 | -111666 |
| в левове | -191294 | -179216 | -143274 | -138419 | -133252 | -129921 | -129035 | -132026 | -116466 | -118678 | -124252 | -108998 | -121894 | -113375 | -110060 | -106201 | -108387 | -110488 |
| във валута | -200990 | -202892 | -202419 | -199945 | -196717 | -184248 | -179725 | -182094 | -175318 | -177293 | -179558 | -180063 | -182602 | -292681 | -1111 | -1167 | -1171 | -1178 |
| РЕЗЕРВНИ ПАРИ | 1957995 | 1892905 | 2095001 | 1920731 | 1916288 | 2074151 | 2147645 | 2179409 | 2044877 | 2079443 | 2230835 | 2387369 | 2225451 | 2202995 | 2200315 | 2229536 | 2145793 | 2163013 |
| Пари извън банките | 1203366 | 1243725 | 1285373 | 1305105 | 1323723 | 1416209 | 1498762 | 1531232 | 1463313 | 1440920 | 1501704 | 1742026 | 1600072 | 1632929 | 1566708 | 1580078 | 1559940 | 1479052 |
| Банкови резерви | 750750 | 648721 | 808694 | 615111 | 592506 | 654847 | 648205 | 648123 | 581551 | 638514 | 729121 | 645337 | 625376 | 570058 | 633556 | 649455 | 585846 | 683945 |
| в левове | 610584 | 510062 | 670230 | 483083 | 397742 | 513679 | 483719 | 483196 | 449620 | 501329 | 599897 | 483084 | 503313 | 428497 | 438977 | 490643 | 400371 | 426923 |
| Задължителни минимални резерви | 314132 | 319364 | 327647 | 347308 | 288265 | 353900 | 323513 | 366393 | 379798 | 360966 | 394188 | 309961 | 351607 | 348326 | 303241 | 320533 | 303627 | 243633 |
| Свръхрезерви | 209561 | 110600 | 267937 | 60888 | 39246 | 85809 | 80065 | 17097 | -24062 | 53936 | 108600 | 70119 | 63434 | -7605 | 43410 | 84959 | -7438 | 75749 |
| Каси на ТБ | 86891 | 80098 | 74646 | 74887 | 70231 | 73970 | 80141 | 99706 | 93884 | 86427 | 97199 | 103004 | 88272 | 87776 | 92326 | 85151 | 104182 | 107541 |

(продължава)

| (продължение) | Г'98 | II'98 | III'98 | IV'98 | V'98 | VI'98 | VII'98 | VIII'98 | IX'98 | X'98 | XI'98 | XII'98 | Г'99 | II'99 | III'99 | IV'99 | V'99 | VI'99 |
|---|---------|---------|---------|---------|---------|---------|---------|---------|---------|---------|---------|---------|---------|---------|---------|---------|---------|---------|
| във валута | 140166 | 138659 | 138464 | 132028 | 194764 | 141168 | 164486 | 164927 | 131931 | 137185 | 129134 | 162253 | 122063 | 141561 | 194579 | 158812 | 185475 | 257022 |
| Задължителни минимални резерви | 130236 | 132718 | 132310 | 125819 | 188426 | 133904 | 158755 | 159115 | 131542 | 136783 | 128810 | 162248 | 122058 | 141555 | 194573 | 158806 | 185475 | 257022 |
| Свръхрезерви | 9930 | 5941 | 6154 | 6209 | 6338 | 7264 | 5731 | 5812 | 389 | 402 | 324 | 5 | 5 | 6 | 6 | 6 | 0 | 0 |
| Други депозити на небанкови институции и население в левове | 3879 | 459 | 934 | 515 | 59 | 3095 | 678 | 54 | 13 | 9 | 10 | 6 | 3 | 8 | 51 | 3 | 7 | 16 |
| СРОЧНИ, СПЕСТОВНИ И ДЕПОЗИТИ В ЧУЖДЕСТРАННА ВАЛУТА | 718 | 362 | 338 | 337 | 333 | 335 | 333 | 334 | 329 | 311 | 314 | 10314 | 10316 | 17320 | 9608 | 3323 | 323 | 324 |
| ИНСТРУМЕНТИ НА ПАРИЧНИЯ ПАЗАР И БЛОКИРАНИ ДЕПОЗИТИ | 16174 | 16174 | 16557 | 16607 | 16622 | 17648 | 17652 | 17752 | 17752 | 17752 | 17752 | 17792 | 18289 | 3254 | 13136 | 445 | 83 | 112 |
| ЧУЖДЕСТРАННИ ПАСИВИ | 1677479 | 1686471 | 1652950 | 1622701 | 1891536 | 1888850 | 1822520 | 1733524 | 1643579 | 1748805 | 1892415 | 1871136 | 1896481 | 2022769 | 2034863 | 2015400 | 2031767 | 2146781 |
| ДЕПОЗИТИ НА ДЪРЖАВНИЯ БЮДЖЕТ в левове | 1186033 | 1698625 | 1686645 | 1781593 | 1847829 | 1805121 | 1645096 | 1562019 | 1480480 | 1453007 | 1467010 | 1527141 | 1545510 | 1621583 | 1729976 | 1858134 | 1951972 | 1974556 |
| във валута | 455931 | 602714 | 679221 | 719799 | 630379 | 455831 | 507158 | 620833 | 595632 | 562195 | 449709 | 303081 | 453145 | 491322 | 697445 | 846587 | 959878 | 1075974 |
| | 730102 | 1095911 | 1007424 | 1061794 | 1217450 | 1349290 | 1137938 | 941186 | 884848 | 890812 | 1017301 | 1224060 | 1092365 | 1130261 | 1032531 | 1011547 | 992094 | 898582 |
| ДЕПОЗИТИ НА ДЪРЖАВНИ ФОНДОВЕ И ИЗВЪНБЮДЖЕТНИ СМЕТКИ в левове | 449210 | 359480 | 311360 | 371412 | 437481 | 436742 | 435245 | 401889 | 353998 | 374197 | 324149 | 420697 | 321646 | 327607 | 248215 | 239941 | 241097 | 237781 |
| във валута | 223523 | 233428 | 189836 | 273146 | 338087 | 314901 | 332033 | 291267 | 301435 | 311719 | 259873 | 302535 | 231921 | 231807 | 140039 | 132748 | 130311 | 100022 |
| | 225687 | 126052 | 121524 | 98266 | 99394 | 121841 | 103212 | 110622 | 52563 | 62478 | 64276 | 118162 | 89725 | 95800 | 108176 | 107193 | 110786 | 137759 |
| СОБСТВЕН КАПИТАЛ | 983619 | 1018547 | 1067760 | 914014 | 914247 | 917283 | 915306 | 918042 | 923524 | 910253 | 940188 | 916255 | 927499 | 949887 | 1011977 | 938939 | 941309 | 932380 |

Бж. Методологическите бележки.
Източник: БНБ.

| | 1998 | II98 | III98 | IV98 | V98 | VI98 | VII98 | VIII98 | IX98 | | | | | | | | | |
|--|----------------------------------|----------------------------------|----------------------------------|----------------------------------|----------------------------------|----------------------------------|----------------------------------|----------------------------------|----------------------------------|----------|----------|----------|----------|----------|----------|----------|----------|----------|
| | всички в т.ч. в банки ликвидация | всички в т.ч. в банки ликвидация | всички в т.ч. в банки ликвидация | всички в т.ч. в банки ликвидация | всички в т.ч. в банки ликвидация | всички в т.ч. в банки ликвидация | всички в т.ч. в банки ликвидация | всички в т.ч. в банки ликвидация | всички в т.ч. в банки ликвидация | | | | | | | | | |
| РЕЗЕРВИ | 691982 | 16022 | 610373 | 16174 | 738462 | 12379 | 580365 | 11316 | 564240 | 11296 | 617378 | 13303 | 624453 | 13116 | 604178 | 12939 | 554946 | 12517 |
| ЧУЖДЕСТРАННИ АКТИВИ | 2931656 | 140799 | 3031899 | 141280 | 2957431 | 140646 | 2955322 | 113800 | 2864315 | 110137 | 2952057 | 113168 | 2930225 | 111035 | 3228768 | 115628 | 2854136 | 110369 |
| ВЗЕМАНИЯ ОТ ДЪРЖАВНИ БЮДЖЕТ в левове | 2535930 | 112946 | 2567226 | 112710 | 2452809 | 113219 | 2457632 | 111201 | 2461027 | 110265 | 2452018 | 111561 | 2407609 | 109172 | 2505483 | 112098 | 2457381 | 105289 |
| във валута | 913681 | 10794 | 939005 | 9949 | 966229 | 9667 | 987549 | 9681 | 979337 | 9626 | 903078 | 9352 | 883741 | 9290 | 893841 | 10928 | 909324 | 10816 |
| ВЗЕМАНИЯ ОТ ДЪРЖАВНИ ФОНДОВЕ И ИЗВЪНБЮДЖЕТНИ СМЕТКИ в левове | 1622249 | 102152 | 1628221 | 102761 | 1486580 | 103552 | 1470083 | 101520 | 1481690 | 100639 | 1548940 | 102209 | 1523868 | 99882 | 1611642 | 101170 | 1548057 | 94473 |
| във валута | 12 | 0 | 0 | 25 | 0 | 29 | 0 | 15 | 0 | 16 | 0 | 16 | 0 | 17 | 0 | 18 | 0 | 15 |
| ВЗЕМАНИЯ ОТ МЕСТНИТЕ БЮДЖЕТИ в левове | 12 | 0 | 0 | 25 | 0 | 29 | 0 | 15 | 0 | 16 | 0 | 16 | 0 | 17 | 0 | 18 | 0 | 15 |
| във валута | 4 | 1 | 3 | 1 | 4 | 1 | 3207 | 1 | 3532 | 1 | 6940 | 1 | 9125 | 1 | 10805 | 1 | 13049 | 1 |
| ВЗЕМАНИЯ ОТ НЕФИНАНСОВИ ДЪРЖАВНИ ПРЕДПРИЯТИЯ в левове | 0 | 0 | 0 | 0 | 0 | 0 | 0 | 0 | 0 | 0 | 1175 | 0 | 0 | 0 | 0 | 0 | 0 | 0 |
| във валута | 1275729 | 563494 | 1238267 | 537846 | 1127422 | 475457 | 1106528 | 454502 | 1095362 | 447684 | 973711 | 421425 | 951295 | 413466 | 967532 | 431847 | 928982 | 389984 |
| ВЗЕМАНИЯ ОТ ЧАСТНИ ПРЕДПРИЯТИЯ в левове | 336223 | 28368 | 325751 | 27358 | 305625 | 26681 | 314307 | 24530 | 308738 | 24391 | 248204 | 23516 | 236689 | 28894 | 252453 | 34001 | 275925 | 34169 |
| във валута | 939506 | 535126 | 912516 | 510488 | 821797 | 448776 | 792221 | 429972 | 786624 | 423293 | 725507 | 397909 | 714606 | 384572 | 715079 | 397846 | 653057 | 355815 |
| ВЗЕМАНИЯ ОТ НАСЕЛЕНИЕТО в левове | 2036633 | 1202503 | 2066689 | 1186767 | 2056713 | 1156972 | 1947343 | 1042928 | 1986605 | 1030350 | 2000210 | 994688 | 2006125 | 974833 | 2058406 | 965375 | 2098601 | 930705 |
| във валута | 436493 | 77917 | 463787 | 76835 | 488051 | 75768 | 504062 | 63557 | 520164 | 62972 | 537066 | 62355 | 580516 | 63575 | 597631 | 62020 | 675319 | 83003 |
| ВЗЕМАНИЯ ОТ НАСЕЛЕНИЕТО в левове | 180998 | 2202 | 215118 | 2172 | 247630 | 2229 | 292129 | 2167 | 328475 | 2024 | 364951 | 967 | 406819 | 910 | 436835 | 771 | 473524 | 736 |
| във валута | 180812 | 221 | 208854 | 218 | 241302 | 160 | 285725 | 140 | 322221 | 122 | 359333 | 119 | 398306 | 111 | 431910 | 117 | 466849 | 116 |
| ВЗЕМАНИЯ ОТ НЕБАНКОВИ ФИНАНСОВИ ИНСТИТУЦИИ в левове | 6186 | 1981 | 6264 | 1954 | 6328 | 2069 | 6404 | 2027 | 6254 | 1902 | 5618 | 848 | 8513 | 799 | 4925 | 654 | 6675 | 620 |
| във валута | 90294 | 82050 | 87655 | 79137 | 74526 | 64167 | 73422 | 59896 | 72488 | 59063 | 72006 | 60486 | 71175 | 59143 | 42989 | 29338 | 38939 | 27487 |
| ВЗЕМАНИЯ ОТ НЕБАНКОВИ ФИНАНСОВИ ИНСТИТУЦИИ в левове | 12115 | 10629 | 12588 | 10629 | 2357 | 1576 | 2046 | 1429 | 2056 | 1429 | 3155 | 1429 | 3947 | 1429 | 4386 | 1377 | 2960 | 1377 |
| във валута | 78179 | 71421 | 75067 | 68508 | 72169 | 62591 | 71376 | 58467 | 70432 | 57634 | 68851 | 59057 | 67228 | 57714 | 38603 | 27961 | 35979 | 26110 |
| ДРУГИ ПОЗИЦИИ (НЕТО) в левове | -2715349 | -1530495 | -2678593 | -1495017 | -2477897 | -1427876 | -2196783 | -1281021 | -2216088 | -1243731 | -2544645 | -1582095 | -2490789 | -1571594 | -2713251 | -1656746 | -2595416 | -1594588 |
| във валута | -2630187 | -1576859 | -2600177 | -1556205 | -2402435 | -1481080 | -2134535 | -1370715 | -2123615 | -1339023 | -2440916 | -1680418 | -2373681 | -1627126 | -2587683 | -1724235 | -2507013 | -1657518 |
| БЕЗСРОЧНИ ДЕПОЗИТИ (в левове) | -85162 | 46364 | -78416 | 61188 | -75462 | 53204 | -62248 | 89694 | -92473 | 95292 | -103729 | 98323 | -117108 | 55532 | -125568 | 67512 | -88403 | 62930 |
| държавни предприятия | 770253 | 44277 | 741307 | 44273 | 811182 | 43484 | 814131 | 63252 | 758492 | 67251 | 810506 | 70120 | 805888 | 70630 | 827643 | 70578 | 815790 | 70563 |
| частни предприятия | 340873 | 25963 | 346683 | 25966 | 376951 | 25342 | 391890 | 42994 | 359477 | 44943 | 359605 | 47958 | 349956 | 48311 | 336917 | 48278 | 322523 | 48240 |
| население | 359133 | 17101 | 331082 | 17094 | 363346 | 17022 | 351470 | 19128 | 330339 | 19038 | 380823 | 18926 | 382810 | 19088 | 408817 | 19068 | 417227 | 19091 |
| небанковски финансови институции | 42245 | 899 | 43893 | 899 | 44718 | 797 | 44710 | 794 | 47677 | 840 | 50689 | 806 | 55770 | 801 | 57322 | 796 | 56814 | 796 |
| СРОЧНИ, СПЕСТОВНИ И ДЕПОЗИТИ В ЧУЖДЕСТРАННА ВАЛУТА | 28302 | 314 | 19649 | 314 | 26167 | 323 | 26061 | 336 | 20999 | 2430 | 19389 | 2430 | 17352 | 2430 | 29587 | 2436 | 19226 | 2436 |
| СРОЧНИ ДЕПОЗИТИ (в левове) | 3644248 | 151035 | 3640779 | 147076 | 3507766 | 120921 | 3515609 | 91332 | 3471709 | 86872 | 3458563 | 86973 | 3500524 | 80447 | 3587799 | 82528 | 3488193 | 79178 |
| държавни предприятия | 817669 | 10788 | 832207 | 10787 | 829887 | 10224 | 831950 | 12951 | 792605 | 10004 | 788770 | 9473 | 810632 | 10134 | 798876 | 10694 | 772425 | 10675 |
| частни предприятия | 35407 | 894 | 40213 | 917 | 45071 | 783 | 61277 | 614 | 35995 | 595 | 32177 | 575 | 43980 | 581 | 43568 | 560 | 45156 | 538 |
| население | 41553 | 5202 | 40846 | 5178 | 44883 | 5042 | 43364 | 7177 | 40492 | 6325 | 35118 | 6328 | 41889 | 6270 | 40203 | 6301 | 40156 | 6297 |
| небанковски финансови институции | 703869 | 4533 | 709133 | 4533 | 712412 | 4239 | 701316 | 2911 | 692078 | 2929 | 693614 | 2414 | 696519 | 3127 | 688499 | 3676 | 66214 | 3682 |
| във валута | 36840 | 159 | 42015 | 159 | 27521 | 160 | 25993 | 2249 | 24040 | 155 | 27861 | 156 | 28244 | 156 | 26606 | 157 | 20899 | 158 |

(продължава)

(продължение)

(млн. лв.)

| | 198 | II 98 | III 98 | IV 98 | V 98 | VI 98 | VII 98 | VIII 98 | IX 98 | | | | | | | | | |
|--|----------------------------------|----------------------------------|----------------------------------|----------------------------------|----------------------------------|----------------------------------|----------------------------------|----------------------------------|----------------------------------|---------|---------|----------|---------|----------|----------|----------|----------|----------|
| | всички в т.ч. в банки ликвидация | всички в т.ч. в банки ликвидация | всички в т.ч. в банки ликвидация | всички в т.ч. в банки ликвидация | всички в т.ч. в банки ликвидация | всички в т.ч. в банки ликвидация | всички в т.ч. в банки ликвидация | всички в т.ч. в банки ликвидация | всички в т.ч. в банки ликвидация | | | | | | | | | |
| СПЕСТОВНИ ДЕПОЗИТИ (в левове) | 228600 | 2253 | 234333 | 2253 | 238431 | 576 | 241087 | 202 | 243673 | 202 | 253545 | 92 | 261829 | 91 | 264822 | 826 | 260089 | 826 |
| ДЕПОЗИТИ В ЧУЖДЕСТРАННА ВАЛУГА | 2597979 | 137994 | 2574229 | 134036 | 2439448 | 110121 | 2442572 | 78179 | 2435431 | 76666 | 2416248 | 77408 | 2428063 | 70222 | 2524101 | 71008 | 2455679 | 67677 |
| държавни предприятия | 646719 | 82913 | 608238 | 83561 | 495755 | 68334 | 500009 | 40244 | 480812 | 39019 | 466284 | 40575 | 465643 | 39191 | 507330 | 39637 | 491392 | 37715 |
| частни предприятия | 519844 | 24855 | 482407 | 21722 | 462519 | 19411 | 478018 | 18277 | 511256 | 18122 | 482303 | 18684 | 486551 | 18116 | 510499 | 18239 | 491221 | 17597 |
| население | 1323657 | 15107 | 1337532 | 13545 | 1349102 | 7054 | 1336685 | 6970 | 1331341 | 6948 | 1358961 | 5377 | 1369674 | 427 | 1389511 | 489 | 1343841 | 530 |
| небанкови финансови институции | 107759 | 15119 | 146062 | 15208 | 132072 | 15322 | 127860 | 12688 | 112022 | 12577 | 108700 | 12772 | 106195 | 12488 | 116761 | 12643 | 105225 | 11835 |
| ИНСТРУМЕНТИ НА ПАРИЧНИЯ ПАЗАР И БЛОКИРАНИ ДЕПОЗИТИ | 244295 | 8149 | 256578 | 8173 | 335725 | 7644 | 306711 | 7481 | 313235 | 7415 | 339039 | 7361 | 307035 | 7154 | 302220 | 6600 | 278853 | 6533 |
| ПОЛУЧЕНИ ЗАЕМИ И СЪУЧАСТИЯ | 4537 | 149 | 4702 | 149 | 4661 | 149 | 4723 | 159 | 4646 | 159 | 4527 | 159 | 5846 | 159 | 6625 | 159 | 6907 | 159 |
| в левове | 4509 | 149 | 4677 | 149 | 4638 | 149 | 4682 | 159 | 4589 | 159 | 4421 | 159 | 5727 | 159 | 6495 | 159 | 6778 | 159 |
| държавни предприятия | 4360 | 0 | 4479 | 0 | 4440 | 0 | 4476 | 0 | 4385 | 0 | 4211 | 0 | 5520 | 0 | 6292 | 0 | 6577 | 0 |
| частни предприятия | 99 | 99 | 148 | 99 | 148 | 99 | 146 | 99 | 144 | 99 | 150 | 99 | 147 | 99 | 143 | 99 | 141 | 99 |
| население | 0 | 0 | 0 | 0 | 0 | 0 | 0 | 0 | 0 | 0 | 0 | 0 | 0 | 0 | 0 | 0 | 0 | 0 |
| небанкови финансови институции | 50 | 50 | 50 | 50 | 50 | 50 | 50 | 50 | 50 | 50 | 50 | 50 | 50 | 50 | 50 | 50 | 50 | 50 |
| във валута | 28 | 0 | 25 | 0 | 23 | 0 | 41 | 0 | 57 | 0 | 106 | 0 | 119 | 0 | 130 | 0 | 129 | 0 |
| частни предприятия | 28 | 0 | 25 | 0 | 23 | 0 | 20 | 0 | 18 | 0 | 52 | 0 | 48 | 0 | 44 | 0 | 39 | 0 |
| небанкови финансови институции | 0 | 0 | 0 | 0 | 0 | 0 | 21 | 0 | 39 | 0 | 54 | 0 | 71 | 0 | 86 | 0 | 90 | 0 |
| ДЕПОЗИТИ СРЕЩУ ВНОС И БЛОКИРАНИ ДЕПОЗИТИ | 239758 | 8000 | 251876 | 8024 | 331064 | 7495 | 301988 | 7322 | 308589 | 7256 | 334512 | 7202 | 301189 | 6995 | 295595 | 6441 | 271946 | 6374 |
| в левове | 51572 | 490 | 52342 | 490 | 84640 | 520 | 71707 | 476 | 77439 | 452 | 91782 | 455 | 78081 | 407 | 69671 | 413 | 68819 | 414 |
| държавни предприятия | 15241 | 71 | 14530 | 71 | 23539 | 110 | 17228 | 103 | 18411 | 79 | 19002 | 92 | 15355 | 65 | 14051 | 67 | 14727 | 55 |
| частни предприятия | 17644 | 239 | 17251 | 239 | 19295 | 231 | 20684 | 217 | 25233 | 217 | 23292 | 218 | 27512 | 218 | 29698 | 218 | 33187 | 232 |
| население | 7628 | 165 | 9059 | 165 | 11777 | 164 | 7528 | 152 | 8218 | 152 | 13561 | 121 | 9105 | 121 | 8540 | 125 | 8379 | 124 |
| небанкови финансови институции | 118186 | 15 | 11059 | 15 | 30029 | 15 | 26267 | 4 | 25577 | 4 | 26827 | 4 | 26109 | 3 | 17382 | 3 | 20326 | 3 |
| във валута | 132790 | 5306 | 133435 | 5368 | 152675 | 5194 | 148810 | 5180 | 139384 | 5170 | 138458 | 5184 | 115400 | 5147 | 115793 | 4576 | 104123 | 4568 |
| частни предприятия | 46387 | 1894 | 57101 | 1853 | 79092 | 1606 | 70612 | 1493 | 77405 | 1462 | 89795 | 1580 | 93431 | 1437 | 93939 | 1448 | 82962 | 1389 |
| население | 5865 | 158 | 5426 | 160 | 5333 | 20 | 5371 | 21 | 5467 | 21 | 5627 | 2 | 5383 | 3 | 5901 | 3 | 5670 | 2 |
| небанкови финансови институции | 3144 | 152 | 3572 | 153 | 9324 | 155 | 5488 | 152 | 5894 | 151 | 8850 | 1 | 8894 | 1 | 10291 | 1 | 10372 | 1 |
| ЧУЖДЕСТРАННИ ПАСИВИ | 1131166 | 499871 | 1184717 | 501175 | 1068764 | 485267 | 1075458 | 483429 | 1082747 | 481557 | 1064190 | 479954 | 1065131 | 479199 | 1136642 | 479851 | 1139939 | 477135 |
| в левове | 6201 | 360 | 6334 | 360 | 6589 | 309 | 7330 | 527 | 7858 | 677 | 12941 | 680 | 13294 | 694 | 12350 | 686 | 13305 | 686 |
| във валута | 1124965 | 499511 | 1178383 | 500815 | 1062175 | 484958 | 1068128 | 482902 | 1074889 | 480880 | 1051249 | 479274 | 1051837 | 478505 | 1124292 | 479165 | 1126634 | 476449 |
| ДЕПОЗИТИ НА ДЪРЖАВНИЯ БЮДЖЕТ | 657581 | 383386 | 669834 | 384343 | 689211 | 392413 | 749190 | 392249 | 752225 | 391124 | 750365 | 397462 | 765775 | 397404 | 1027113 | 418198 | 854810 | 405143 |
| в левове | 266089 | 191915 | 278894 | 198788 | 333178 | 230202 | 395661 | 233114 | 396509 | 233400 | 385391 | 236553 | 378414 | 216202 | 401459 | 224680 | 404411 | 223123 |
| във валута | 391492 | 191471 | 390940 | 185555 | 356033 | 162211 | 353529 | 159135 | 355716 | 157724 | 364974 | 160909 | 387361 | 181202 | 625654 | 193518 | 450399 | 182020 |
| ДЕПОЗИТИ НА ДЪРЖАВНИ ФОНДОВЕ И ИЗВЪНБЮДЖЕТНИ СМЕТКИ | 129178 | 5399 | 122809 | 5417 | 112208 | 5471 | 112898 | 5403 | 124827 | 5385 | 121159 | 5416 | 138379 | 5370 | 140283 | 5405 | 148407 | 5217 |
| в левове | 47528 | 2208 | 48189 | 2208 | 43764 | 2213 | 48138 | 2213 | 55936 | 2213 | 59449 | 2213 | 67184 | 2213 | 73962 | 2214 | 74037 | 2214 |
| във валута | 81650 | 3191 | 74620 | 3209 | 68444 | 3258 | 64760 | 3190 | 68891 | 3172 | 61710 | 3203 | 71195 | 3157 | 66321 | 3191 | 74370 | 3003 |
| ДЕПОЗИТИ НА МЕСТНИТЕ БЮДЖЕТИ | 75033 | 779 | 68594 | 781 | 96293 | 808 | 103289 | 801 | 111183 | 798 | 116607 | 803 | 130362 | 796 | 138049 | 796 | 136679 | 775 |
| в левове | 71932 | 450 | 65775 | 450 | 93093 | 471 | 99990 | 471 | 108044 | 471 | 113387 | 471 | 125460 | 471 | 133252 | 462 | 132168 | 462 |
| във валута | 3101 | 329 | 2819 | 331 | 3200 | 337 | 3299 | 330 | 3139 | 327 | 3220 | 332 | 4902 | 325 | 4797 | 334 | 4511 | 313 |
| СОБСТВЕН КАПИТАЛ | 382163 | -503379 | 454026 | -510173 | 555956 | -518808 | 541870 | -529161 | 545520 | -513314 | 234175 | -914600 | 202961 | -930901 | -17967 | -1052698 | -38526 | -1062038 |
| Капитал и резерви | 657931 | 154472 | 703133 | 154600 | 766995 | 192911 | 836385 | 203763 | 999423 | 203583 | 1181529 | 203516 | 1191305 | 202941 | 1189489 | 201131 | 1189521 | 200031 |
| Финансов резултат | -275768 | -657851 | -249107 | -664773 | -211039 | -711719 | -294515 | -732924 | -453903 | -716897 | -947354 | -1118116 | -988344 | -1207456 | -1253829 | -1228047 | -1262069 | |

(продължава)

(продължение)

(млн. лв.)

| | X'98 | XI'98 | XII'98 | I'99 | II'99 | III'99 | IV'99 | V'99 | VI'99 | | | | | | | | | |
|--|----------------------------------|----------------------------------|----------------------------------|----------------------------------|----------------------------------|----------------------------------|----------------------------------|----------------------------------|----------------------------------|----------|----------|----------|----------|----------|----------|----------|----------|----------|
| | всички в т.ч. в банки ликвидация | всички в т.ч. в банки ликвидация | всички в т.ч. в банки ликвидация | всички в т.ч. в банки ликвидация | всички в т.ч. в банки ликвидация | всички в т.ч. в банки ликвидация | всички в т.ч. в банки ликвидация | всички в т.ч. в банки ликвидация | всички в т.ч. в банки ликвидация | | | | | | | | | |
| РЕЗЕРВИ | 617010 | 8044 | 680191 | 6185 | 651188 | 5336 | 564824 | 5731 | 517823 | 5687 | 531033 | 5337 | 587258 | 4990 | 507609 | 5002 | 628457 | 4804 |
| ЧУЖДЕСТРАННИ АКТИВИ | 2895687 | 104486 | 3010543 | 103923 | 2828235 | 102188 | 2560940 | 161955 | 2762387 | 170116 | 2749493 | 174014 | 2580112 | 155502 | 2628203 | 160241 | 2731872 | 132698 |
| ВЗЕМАНИЯ ОТ ДЪРЖАВНИА БЮДЖЕТ | 2201306 | 103725 | 2202932 | 106625 | 1656780 | 67564 | 1681797 | 69594 | 1641650 | 52390 | 1669621 | 53461 | 1639299 | 53830 | 1668813 | 54422 | 1456705 | 49851 |
| в левове | 886729 | 10703 | 880602 | 10492 | 838064 | 10287 | 814381 | 9927 | 813082 | 10043 | 963897 | 10026 | 934379 | 9802 | 951697 | 9799 | 894061 | 4676 |
| във валута | 1314577 | 93022 | 1322330 | 96133 | 818716 | 57277 | 867416 | 59667 | 828568 | 42347 | 705724 | 43435 | 704920 | 44028 | 716816 | 44623 | 562644 | 45175 |
| ВЗЕМАНИЯ ОТ ДЪРЖАВНИ ФОНДОВЕ И ИЗВЪНБЮДЖЕТНИ СМЕТКИ | 23 | 0 | 29 | 0 | 81 | 0 | 94 | 0 | 83 | 0 | 100 | 0 | 119 | 0 | 143 | 0 | 968 | 0 |
| в левове | 23 | 0 | 29 | 0 | 81 | 0 | 94 | 0 | 83 | 0 | 100 | 0 | 119 | 0 | 143 | 0 | 968 | 0 |
| ВЗЕМАНИЯ ОТ МЕСТНИТЕ БЮДЖЕТИ | 13613 | 1 | 17211 | 1 | 17052 | 1 | 2749 | 1 | 3174 | 1 | 3229 | 1 | 2960 | 1 | 3222 | 1 | 33550 | 0 |
| в левове | 13613 | 1 | 17211 | 1 | 17052 | 1 | 2749 | 1 | 3174 | 1 | 3229 | 1 | 2960 | 1 | 3222 | 1 | 2475 | 0 |
| във валута | 0 | 0 | 0 | 0 | 0 | 0 | 0 | 0 | 0 | 0 | 0 | 0 | 0 | 0 | 0 | 0 | 31075 | 0 |
| ВЗЕМАНИЯ ОТ НЕФИНАНСОВИ ДЪРЖАВНИ ПРЕДПРИЯТИЯ | 921031 | 378408 | 939555 | 385355 | 944246 | 380160 | 934085 | 373574 | 907377 | 349255 | 828669 | 305773 | 804633 | 297979 | 789211 | 300428 | 790370 | 324080 |
| в левове | 304835 | 34114 | 285641 | 34052 | 298585 | 34042 | 288763 | 35297 | 291322 | 35740 | 264638 | 37733 | 241523 | 33672 | 239069 | 33624 | 258099 | 73894 |
| във валута | 616196 | 344294 | 653914 | 351303 | 645661 | 346118 | 645322 | 338277 | 616055 | 313515 | 564031 | 268040 | 563110 | 264307 | 550142 | 266804 | 532271 | 250186 |
| ВЗЕМАНИЯ ОТ ЧАСТНИ ПРЕДПРИЯТИЯ | 2143470 | 931891 | 2224783 | 941458 | 2253167 | 932790 | 2330878 | 987227 | 2385831 | 1012135 | 2294400 | 926354 | 2375470 | 935443 | 2442902 | 936724 | 2419914 | 906529 |
| в левове | 722893 | 90290 | 793560 | 136757 | 801681 | 93613 | 895399 | 195542 | 907570 | 195745 | 974566 | 228824 | 1013925 | 240563 | 1028060 | 241438 | 1053946 | 243637 |
| във валута | 1420577 | 841601 | 1431223 | 804701 | 1451486 | 839177 | 1435479 | 791685 | 1478261 | 816390 | 1319834 | 697530 | 1361545 | 694880 | 1414842 | 695286 | 1365968 | 662892 |
| ВЗЕМАНИЯ ОТ НАСЕЛЕНИЕТО | 478474 | 713 | 480659 | 710 | 480491 | 600 | 484861 | 895 | 490892 | 777 | 498023 | 764 | 507481 | 1812 | 513491 | 1903 | 516054 | 1921 |
| в левове | 472757 | 115 | 474879 | 112 | 476006 | 109 | 480264 | 393 | 486286 | 261 | 493541 | 240 | 501828 | 236 | 507773 | 231 | 510302 | 227 |
| във валута | 5717 | 598 | 5780 | 598 | 4485 | 491 | 4597 | 502 | 4606 | 516 | 4482 | 524 | 5653 | 1576 | 5718 | 1672 | 5752 | 1694 |
| ВЗЕМАНИЯ ОТ НЕБАНКОВИ ФИНАНСОВИ ИНСТИТУЦИИ | 36787 | 25496 | 39303 | 26304 | 37971 | 26042 | 38660 | 26941 | 39731 | 27789 | 40682 | 28507 | 40567 | 28828 | 40835 | 29171 | 42830 | 29494 |
| в левове | 2998 | 1377 | 4319 | 1377 | 3565 | 1518 | 3413 | 1814 | 3232 | 1814 | 3130 | 1814 | 2508 | 1815 | 2486 | 1815 | 3979 | 1815 |
| във валута | 33789 | 24119 | 34984 | 24927 | 34406 | 24524 | 35247 | 25127 | 36499 | 25975 | 37552 | 26693 | 38059 | 27013 | 38349 | 27356 | 38851 | 27679 |
| ДРУГИ ПОЗИЦИИ (НЕТО) | -2548885 | -1575065 | -2585487 | -1522869 | -2025978 | -1444596 | -2140951 | -1533165 | -2185993 | -1542117 | -2070496 | -1418418 | -1939861 | -1388510 | -1956239 | -1353263 | -2018766 | -1332105 |
| в левове | -2457319 | -1639546 | -2509677 | -1588759 | -1947256 | -1510791 | -2055145 | -1552929 | -2113598 | -1579854 | -2035408 | -1500531 | -1920002 | -1455344 | -1930862 | -1421126 | -2031812 | -1421390 |
| във валута | -91566 | 64481 | -75810 | 65890 | -78722 | 66195 | -85806 | 19764 | -72395 | 37737 | -35088 | 82113 | -19859 | 66834 | -25377 | 67863 | 13046 | 89285 |
| БЕЗСРОЧНИ ДЕПОЗИТИ (в левове) | 850509 | 70592 | 897640 | 70575 | 1084097 | 70530 | 895766 | 84875 | 909666 | 80136 | 910879 | 78435 | 923859 | 79084 | 913257 | 79241 | 878516 | 79662 |
| държавни предприятия | 337529 | 48228 | 360013 | 48228 | 429270 | 48212 | 355420 | 57084 | 386606 | 55979 | 400578 | 55719 | 408464 | 54294 | 387252 | 54475 | 340587 | 54650 |
| частни предприятия | 434241 | 19133 | 442586 | 19116 | 553866 | 19085 | 443222 | 22935 | 426169 | 20765 | 415365 | 19476 | 421098 | 21551 | 431983 | 21527 | 444047 | 21767 |
| население | 59238 | 795 | 62120 | 795 | 68569 | 795 | 69024 | 2400 | 69626 | 948 | 67307 | 796 | 70173 | 795 | 71667 | 795 | 75339 | 797 |
| небанковски финансови институции | 19501 | 2436 | 32921 | 2436 | 32392 | 2438 | 28100 | 2456 | 27265 | 2444 | 27629 | 2444 | 24124 | 2444 | 22355 | 2444 | 18543 | 2448 |
| СРОЧНИ, СПЕСТОВНИ И ДЕПОЗИТИ В ЧУЖДЕСТРАННА ВАЛУТА | 3405404 | 78457 | 3500968 | 80022 | 3492345 | 77668 | 3519173 | 89439 | 3580091 | 84846 | 3545586 | 82918 | 3545975 | 83056 | 3532892 | 83723 | 3563399 | 71260 |
| СРОЧНИ ДЕПОЗИТИ (в левове) | 763009 | 10686 | 762185 | 10697 | 776446 | 10064 | 801699 | 10071 | 815941 | 10083 | 797099 | 10094 | 804191 | 9646 | 789851 | 9655 | 772333 | 9593 |
| държавни предприятия | 44897 | 538 | 34155 | 538 | 41094 | 532 | 42921 | 531 | 45988 | 532 | 42619 | 532 | 49015 | 531 | 63526 | 530 | 60442 | 524 |
| частни предприятия | 44549 | 6297 | 44877 | 6298 | 42816 | 6282 | 51314 | 6282 | 55042 | 6283 | 50695 | 6283 | 47350 | 5826 | 43020 | 5826 | 42358 | 5772 |
| население | 655916 | 3693 | 654145 | 3702 | 653226 | 3091 | 660779 | 3098 | 668526 | 3108 | 654399 | 3118 | 644980 | 3127 | 634710 | 3136 | 627792 | 3134 |
| небанковски финансови институции | 17647 | 158 | 29008 | 159 | 39310 | 159 | 46685 | 160 | 46385 | 160 | 49386 | 161 | 62846 | 162 | 48595 | 163 | 41741 | 163 |
| СПЕСТОВНИ ДЕПОЗИТИ (в левове) | 264317 | 826 | 269410 | 826 | 292379 | 86 | 301060 | 635 | 306340 | 139 | 307458 | 86 | 307270 | 86 | 308723 | 86 | 312364 | 86 |
| | | | | | | | | | | | | | | | | | | |

(продължава)

(продължение)

(млн. лв.)

| | X'98 | | XI'98 | | XII'98 | | I'99 | | II'99 | | III'99 | | IV'99 | | V'99 | | VI'99 | |
|--|-----------------|------------------------|-----------------|------------------------|-----------------|------------------------|-----------------|------------------------|-----------------|------------------------|-----------------|------------------------|-----------------|------------------------|-----------------|------------------------|-----------------|------------------------|
| | всички банки | в т.ч. в ликвидация | всички банки | в т.ч. в ликвидация | всички банки | в т.ч. в ликвидация | всички банки | в т.ч. в ликвидация | всички банки | в т.ч. в ликвидация | всички банки | в т.ч. в ликвидация | всички банки | в т.ч. в ликвидация | всички банки | в т.ч. в ликвидация | всички банки | в т.ч. в ликвидация |
| ДЕПОЗИТИ В ЧУЖДЕСТРАННА ВАЛУТА | 2378078 | 66945 | 2469373 | 68499 | 2423520 | 67518 | 2416414 | 78733 | 2457810 | 74624 | 2441029 | 72738 | 2434514 | 73324 | 2434318 | 73982 | 2478702 | 61581 |
| държавни предприятия | 394916 | 37312 | 454659 | 38181 | 426419 | 37600 | 365691 | 38773 | 362539 | 39669 | 333892 | 40333 | 337478 | 40685 | 318593 | 41041 | 281972 | 28638 |
| частни предприятия | 533895 | 17448 | 518182 | 17746 | 492205 | 17603 | 496402 | 19226 | 509595 | 19333 | 510508 | 19001 | 506834 | 19125 | 521084 | 19277 | 546116 | 19142 |
| население | 1344701 | 525 | 1395412 | 535 | 1405025 | 474 | 1454400 | 8612 | 1484185 | 3090 | 1504224 | 534 | 1498719 | 517 | 1503582 | 518 | 1556037 | 519 |
| небанкови финансови институции | 104566 | 11660 | 101120 | 12037 | 99871 | 11841 | 99921 | 12122 | 101491 | 12532 | 92405 | 12870 | 91483 | 12997 | 91059 | 13146 | 94577 | 13282 |
| ИНСТРУМЕНТИ НА ПАРИЧНИЯ ПАЗАР И БЛОКИРАНИ ДЕПОЗИТИ | 285075 | 3520 | 256470 | 3545 | 250593 | 3511 | 228956 | 4197 | 226170 | 4195 | 215090 | 4152 | 226072 | 4150 | 228937 | 6744 | 262152 | 11075 |
| ПОЛУЧЕНИ ЗАЕМИ И СЪУЧАСТИЯ | 7593 | 159 | 7821 | 159 | 7687 | 60 | 7877 | 60 | 8541 | 60 | 9567 | 60 | 9567 | 60 | 3722 | 60 | 4257 | 60 |
| в левове | 7453 | 159 | 7676 | 159 | 7639 | 60 | 7843 | 60 | 8520 | 60 | 9567 | 60 | 9567 | 60 | 3478 | 60 | 4014 | 60 |
| държавни предприятия | 7254 | 0 | 7481 | 0 | 7470 | 0 | 7677 | 0 | 8356 | 0 | 8800 | 0 | 2954 | 0 | 3192 | 0 | 3730 | 0 |
| частни предприятия | 139 | 99 | 135 | 99 | 33 | 0 | 30 | 0 | 28 | 0 | 25 | 0 | 21 | 0 | 19 | 0 | 17 | 0 |
| население | 10 | 10 | 10 | 10 | 10 | 10 | 10 | 10 | 10 | 10 | 10 | 10 | 10 | 10 | 10 | 10 | 10 | 10 |
| небанкови финансови институции | 50 | 50 | 50 | 50 | 126 | 50 | 126 | 50 | 126 | 50 | 126 | 50 | 126 | 50 | 257 | 50 | 257 | 50 |
| във валута | 140 | 0 | 145 | 0 | 48 | 0 | 34 | 0 | 21 | 0 | 606 | 0 | 26 | 0 | 244 | 0 | 243 | 0 |
| частни предприятия | 35 | 0 | 31 | 0 | 27 | 0 | 25 | 0 | 21 | 0 | 19 | 0 | 17 | 0 | 203 | 0 | 203 | 0 |
| небанкови финансови институции | 105 | 0 | 114 | 0 | 21 | 0 | 9 | 0 | 0 | 0 | 555 | 0 | 9 | 0 | 9 | 0 | 8 | 0 |
| ДЕПОЗИТИ СРЕЩУ ВНОС И БЛОКИРАНИ ДЕПОЗИТИ | 277482 | 3361 | 248649 | 3386 | 242906 | 3451 | 221079 | 4137 | 217629 | 4135 | 205523 | 4092 | 222935 | 4090 | 225215 | 6684 | 257895 | 11015 |
| в левове | 90628 | 415 | 69038 | 414 | 82661 | 493 | 62279 | 669 | 70822 | 623 | 56367 | 548 | 90702 | 528 | 56162 | 527 | 57790 | 4855 |
| държавни предприятия | 15607 | 57 | 14946 | 55 | 34729 | 51 | 20670 | 68 | 19599 | 74 | 21826 | 70 | 53764 | 70 | 19510 | 70 | 29042 | 4324 |
| частни предприятия | 53795 | 247 | 44068 | 248 | 38497 | 240 | 34508 | 395 | 44247 | 343 | 26702 | 272 | 30220 | 255 | 30755 | 254 | 22838 | 328 |
| население | 8538 | 108 | 7388 | 108 | 6360 | 98 | 6536 | 112 | 5788 | 112 | 6821 | 112 | 5591 | 109 | 5322 | 109 | 5351 | 109 |
| небанкови финансови институции | 12688 | 3 | 2636 | 3 | 3075 | 94 | 1465 | 94 | 1188 | 94 | 1018 | 94 | 1127 | 94 | 575 | 94 | 559 | 94 |
| във валута | 186854 | 2946 | 179611 | 2972 | 160245 | 2958 | 158800 | 3468 | 146807 | 3512 | 149156 | 3544 | 132233 | 3562 | 169053 | 6157 | 200105 | 6160 |
| държавни предприятия | 100054 | 1564 | 96757 | 1568 | 94471 | 1565 | 83583 | 1571 | 82969 | 1573 | 79794 | 1576 | 71946 | 1578 | 109691 | 4157 | 114383 | 4158 |
| частни предприятия | 72550 | 1378 | 68029 | 1400 | 52428 | 1389 | 62180 | 1893 | 50716 | 1935 | 56029 | 1964 | 46921 | 1980 | 46615 | 1996 | 72503 | 1998 |
| население | 6223 | 3 | 6814 | 3 | 5487 | 3 | 5085 | 3 | 5224 | 3 | 5016 | 3 | 5055 | 3 | 5062 | 3 | 5334 | 3 |
| небанкови финансови институции | 8027 | 1 | 8011 | 1 | 7859 | 1 | 7952 | 1 | 7898 | 1 | 8317 | 1 | 8311 | 1 | 7685 | 1 | 7885 | 1 |
| ЧУЖДЕСТРАННИ ПАСИВИ | 979694 | 481142 | 1003841 | 481734 | 974123 | 483419 | 898722 | 505296 | 879851 | 458018 | 873481 | 439950 | 843613 | 441220 | 865743 | 444671 | 865374 | 445587 |
| в левове | 21962 | 673 | 18302 | 673 | 13611 | 674 | 14330 | 736 | 12417 | 687 | 11817 | 674 | 12621 | 674 | 12148 | 674 | 13089 | 685 |
| във валута | 957732 | 480469 | 985539 | 481061 | 960512 | 482745 | 884392 | 504560 | 867434 | 457331 | 861664 | 439276 | 830992 | 440546 | 853595 | 443997 | 852285 | 444902 |
| ДЕПОЗИТИ НА ДЪРЖАВНИЯ БЮДЖЕТ | 867165 | 402397 | 889757 | 408306 | 644633 | 405357 | 585769 | 388620 | 663355 | 439575 | 647460 | 446245 | 663429 | 449053 | 657745 | 451452 | 626881 | 420338 |
| в левове | 438231 | 222854 | 451204 | 223451 | 306804 | 223153 | 356271 | 205256 | 369011 | 202955 | 370035 | 216332 | 378909 | 219212 | 371104 | 219196 | 336530 | 185702 |
| във валута | 428934 | 179543 | 438553 | 184855 | 337829 | 182204 | 229498 | 183364 | 294344 | 236620 | 277425 | 229913 | 284520 | 229841 | 286641 | 232256 | 290351 | 234636 |
| ДЕПОЗИТИ НА ДЪРЖАВНИ ФОНДОВЕ И ИЗВЪНБЮДЖЕТНИ СМЕТКИ | 176317 | 5177 | 184022 | 5267 | 163090 | 3835 | 101822 | 3905 | 85270 | 3999 | 67871 | 3574 | 80867 | 3561 | 80662 | 3601 | 90270 | 3640 |
| в левове | 73591 | 2214 | 86566 | 2214 | 91499 | 816 | 27481 | 816 | 17806 | 817 | 16683 | 321 | 23387 | 267 | 24211 | 267 | 26627 | 268 |
| във валута | 102726 | 2963 | 97456 | 3053 | 71591 | 3019 | 74341 | 3089 | 67464 | 3182 | 51188 | 3253 | 57480 | 3294 | 56451 | 3334 | 63643 | 3372 |
| ДЕПОЗИТИ НА МЕСТНИТЕ БЮДЖЕТИ | 160154 | 772 | 164099 | 781 | 74515 | 777 | 77511 | 785 | 81981 | 796 | 96437 | 769 | 100487 | 806 | 95741 | 810 | 83612 | 822 |
| в левове | 155399 | 462 | 161328 | 462 | 73107 | 462 | 76457 | 462 | 80859 | 462 | 95278 | 430 | 99276 | 462 | 94525 | 462 | 81898 | 475 |
| във валута | 4755 | 310 | 2771 | 319 | 1408 | 315 | 1054 | 323 | 1122 | 334 | 1159 | 339 | 1211 | 344 | 1216 | 348 | 1714 | 347 |
| СОБСТВЕН КАПИТАЛ | 34166 | -1064367 | 112897 | -1002536 | 159795 | -975025 | 150184 | -984364 | 136546 | -995546 | 187980 | -980239 | 213783 | -971047 | 262897 | -935620 | 231687 | -915127 |
| Капитал и резерви | 1195463 | 199777 | 1196038 | 200368 | 1213691 | 200023 | 1155925 | 187515 | 1157043 | 187827 | 1158055 | 188315 | 1180436 | 188823 | 1188731 | 189681 | 1201555 | 190716 |
| Финансов резултат | -1161297 | -1264144 | -1083141 | -1202904 | -1053896 | -1175048 | -1005741 | -1171879 | -1020497 | -1183373 | -970075 | -1168554 | -966653 | -1159570 | -925834 | -1125301 | -969868 | -1105843 |

Вж. Методологическите бележки.

Източник: БНБ.

МЕСЕЧЕН БАЛАНС НА БАНКОВАТА СИСТЕМА КЪМ МАРТ 1999 г.

| | Общо | в това число | |
|--|---------------|---------------|---------------|
| | | левове | валута |
| А К Т И В И | | | |
| ПАРИЧНИ СРЕДСТВА В КАСА И ПО РАЗПЛАЩАТЕЛНИ СМЕТКИ В БНБ | 716 974 488 | 336 772 223 | 380 202 265 |
| Вземания от банки и други финансови институции | 2 409 058 261 | 87 788 644 | 2 321 269 617 |
| Ценни книжа в оборотен портфейл | 1 010 273 824 | 709 531 769 | 300 742 055 |
| Ценни книжа в инвестиционен портфейл | 558 369 478 | 133 112 002 | 425 257 476 |
| Предоставени кредити на бюджета | 165 095 827 | 10 222 120 | 154 873 707 |
| Предоставени кредити на държавни предприятия | 324 391 378 | 158 387 355 | 166 004 023 |
| Предоставени кредити на частни предприятия | 1 113 062 575 | 701 475 642 | 411 586 933 |
| Предоставени кредити на граждани и домакинства | 467 550 174 | 466 429 156 | 1 121 018 |
| Предоставени кредити на нефинансови институции и други клиенти | 2 070 099 954 | 1 336 514 273 | 733 585 681 |
| ДОХОДОНОСНИ АКТИВИ | 6 047 801 517 | 2 266 946 688 | 3 780 854 829 |
| Активи за препродажба | 19 039 975 | 19 039 975 | 0 |
| Вземания по лихви и други активи | 315 882 835 | 215 565 538 | 100 317 297 |
| Дълготрайни активи | 330 366 250 | 330 366 250 | 0 |
| ОБЩО АКТИВИ | 7 430 065 065 | 3 168 690 674 | 4 261 374 391 |
| В т. ч. заложен активи | 262 230 519 | 85 103 350 | 177 127 169 |
| П А С И В И И К А П И Т А Л | | | |
| Депозити от банки | 377 900 392 | 117 772 187 | 260 128 205 |
| Депозити от други финансови институции | 162 488 574 | 75 170 155 | 87 318 419 |
| Депозити от нефинансови институции и други клиенти | 4 808 418 550 | 2 164 230 041 | 2 644 188 509 |
| ОБЩО ДЕПОЗИТИ | 5 348 807 516 | 2 357 172 383 | 2 991 635 133 |
| Краткосрочно привлечени средства | 66 152 592 | 38 545 497 | 27 607 095 |
| Задължения по лихви и други пасиви | 700 839 156 | 456 763 328 | 244 075 828 |
| Дългосрочно привлечени средства | 163 940 573 | 13 545 741 | 150 394 832 |
| Подчинен срочен дълг | 0 | 0 | 0 |
| ОБЩО ПАСИВИ | 6 279 739 837 | 2 866 026 949 | 3 413 712 888 |
| Капитал | 808 132 119 | 808 132 119 | 0 |
| Резерви | 342 193 109 | 342 193 109 | 0 |
| КАПИТАЛ И РЕЗЕРВИ | 1 150 325 228 | 1 150 325 228 | 0 |
| ОБЩО ПАСИВИ И СОБСТВЕН КАПИТАЛ | 7 430 065 065 | 4 016 352 177 | 3 413 712 888 |
| Кредитни заместители | 470 318 515 | 199 827 069 | 270 491 446 |
| Деривати | 1 009 475 072 | 69 024 998 | 940 450 074 |
| ЗАДБАЛАНСОВИ ПАСИВИ | 1 479 793 587 | 268 852 067 | 1 210 941 520 |

Източник: БНБ.

МЕСЕЧЕН ОТЧЕТ ЗА ПРИХОДИТЕ И РАЗХОДИТЕ НА БАНКОВАТА СИСТЕМА КЪМ МАРТ 1999 г.

| | Общо | в това число | |
|--|-------------|--------------|------------|
| | | левове | валута |
| Приходи от лихви по вземания от банки и други финансови институции | 28 093 113 | 2 604 354 | 25 488 759 |
| Приходи от лихви по кредити на нефинансови институции и други клиенти | 67 658 100 | 48 760 558 | 18 897 542 |
| Приходи от ценни книжа в инвестиционен портфейл | 10 902 623 | 3 405 934 | 7 496 689 |
| ПРИХОДИ ОТ ЛИХВИ | 106 653 836 | 54 770 846 | 51 882 990 |
| Разходи за лихви по депозити на банки и други финансови институции | 7 069 713 | 2 896 609 | 4 173 104 |
| Разходи за лихви по депозити на нефинансови институции и други клиенти | 25 423 011 | 8 752 238 | 16 670 773 |
| Разходи за лихви по привлечени средства | 2 871 780 | 258 318 | 2 613 462 |
| РАЗХОДИ ЗА ЛИХВИ | 35 364 504 | 11 907 165 | 23 457 339 |
| НЕТЕН ЛИХВЕН ДОХОД | 71 289 332 | 42 863 681 | 28 425 651 |
| Печалба/загуба от търговия и преоценка (намалено с провизии за загуби от кредити) | 43 080 966 | | |
| | 8 407 654 | | |
| НЕТЕН ЛИХВЕН ДОХОД И НЕТЕН ДОХОД ОТ ТЪРГОВИЯ И ПРЕОЦЕНКА | 105 962 644 | | |
| Други нелихвени приходи | 36 026 366 | | |
| Оперативен резултат от дейността преди разходите по икономически елементи | 141 989 010 | | |
| Разходи по икономически елементи | 86 532 055 | | |
| ОПЕРАТИВНА ПЕЧАЛБА/ЗАГУБА ПРЕДИ ОБЛАГАНЕ И ИЗВЪНРЕДНИ ОПЕРАЦИИ | 55 456 955 | | |
| Печалба/загуба от преоценка и извънредни приходи/разходи | 50 574 902 | | |
| Печалба/загуба преди данъчно облагане | 106 031 857 | | |
| Нетна печалба/загуба след данъчно облагане | 71 706 981 | | |
| ТЕКУЩА ПЕЧАЛБА/ЗАГУБА | 71 706 981 | | |

Източник: БНБ.

МЕСЕЧЕН БАЛАНС НА БАНКОВАТА СИСТЕМА КЪМ ЮНИ 1999 г.

| | Общо | в това число | |
|--|----------------------|----------------------|----------------------|
| | | левове | валута |
| А К Т И В И | | | |
| ПАРИЧНИ СРЕДСТВА В КАСА И ПО РАЗПЛАЩАТЕЛНИ СМЕТКИ В БНБ | 873 696 202 | 375 742 262 | 497 953 940 |
| Вземания от банки и други финансови институции | 2 255 153 205 | 96 549 802 | 2 158 603 403 |
| Ценни книжа в оборотен портфейл | 1 036 106 371 | 699 897 317 | 336 209 054 |
| Ценни книжа в инвестиционен портфейл | 556 090 310 | 119 702 179 | 436 388 131 |
| Предоставени кредити на бюджета | 121 384 564 | 6 770 418 | 114 614 146 |
| Предоставени кредити на държавни предприятия | 254 454 996 | 113 742 927 | 140 712 069 |
| Предоставени кредити на частни предприятия | 1 261 256 753 | 756 013 644 | 505 243 109 |
| Предоставени кредити на граждани и домакинства | 485 849 350 | 483 918 434 | 1 930 916 |
| Предоставени кредити на нефинансови институции и други клиенти | 2 122 945 663 | 1 360 445 423 | 762 500 240 |
| ДОХОДОНОСНИ АКТИВИ | 5 970 295 549 | 2 276 594 721 | 3 693 700 828 |
| Активи за препродажба | 23 991 103 | 23 991 103 | 0 |
| Вземания по лихви и други активи | 282 418 450 | 199 267 240 | 83 151 210 |
| Дълготрайни активи | 333 294 524 | 333 294 524 | 0 |
| ОБЩО АКТИВИ | 7 483 695 828 | 3 208 889 850 | 4 274 805 978 |
| В т. ч. заложен активи | 278 486 898 | 112 884 467 | 165 602 431 |

П А С И В И И К А П И Т А Л

| | | | |
|--|----------------------|----------------------|----------------------|
| Депозити от банки | 372 572 694 | 113 098 117 | 259 474 577 |
| Депозити от други финансови институции | 146 365 030 | 57 603 537 | 88 761 493 |
| Депозити от нефинансови институции и други клиенти | 4 883 544 291 | 2 113 098 611 | 2 770 445 680 |
| ОБЩО ДЕПОЗИТИ | 5 402 482 015 | 2 283 800 265 | 3 118 681 750 |
| Краткосрочно привлечени средства | 39 572 099 | 24 445 301 | 15 126 798 |
| Задължения по лихви и други пасиви | 748 138 775 | 532 992 791 | 215 145 984 |
| Дългосрочно привлечени средства | 155 879 653 | 14 928 177 | 140 951 476 |
| Подчинен срочен дълг | 0 | 0 | 0 |
| ОБЩО ПАСИВИ | 6 346 072 542 | 2 856 166 534 | 3 489 906 008 |
| Капитал | 776 770 264 | 776 770 264 | 0 |
| Резерви | 360 853 022 | 360 853 022 | 0 |
| КАПИТАЛ И РЕЗЕРВИ | 1 137 623 286 | 1 137 623 286 | 0 |
| ОБЩО ПАСИВИ И СОБСТВЕН КАПИТАЛ | 7 483 695 828 | 3 993 789 820 | 3 489 906 008 |
| Кредитни заместители | 513 872 449 | 143 950 735 | 369 921 714 |
| Деривати | 881 970 025 | 67 872 826 | 814 097 199 |
| ЗАДБАЛАНСОВИ ПАСИВИ | 1 395 842 474 | 211 823 561 | 1 184 018 913 |

Източник: БНБ.

МЕСЕЧЕН ОТЧЕТ ЗА ПРИХОДИТЕ И РАЗХОДИТЕ НА БАНКОВАТА СИСТЕМА КЪМ ЮНИ 1999 г.

| | Общо | в това число | |
|--|--------------------|--------------------|--------------------|
| | | левове | валута |
| Приходи от лихви по вземания от банки и други финансови институции | 46 971 128 | 2 419 958 | 44 551 170 |
| Приходи от лихви по кредити на нефинансови институции и други клиенти | 141 746 634 | 97 934 584 | 43 812 050 |
| Приходи от ценни книжа в инвестиционен портфейл | 26 509 498 | 7 047 130 | 19 462 368 |
| ПРИХОДИ ОТ ЛИХВИ | 215 227 260 | 107 401 672 | 107 825 588 |
| Разходи за лихви по депозити на банки и други финансови институции | 9 858 894 | 2 694 031 | 7 164 863 |
| Разходи за лихви по депозити на нефинансови институции и други клиенти | 50 288 740 | 17 114 780 | 33 173 960 |
| Разходи за лихви по привлечени средства | 2 424 246 | 401 752 | 2 022 494 |
| РАЗХОДИ ЗА ЛИХВИ | 62 571 880 | 20 210 563 | 42 361 317 |
| НЕТЕН ЛИХВЕН ДОХОД | 152 655 380 | 87 191 110 | 65 464 270 |
| Печалба/загуба от търговия и преоценка (намалено с провизии за загуби от кредити) | 62 947 540 | | 282 651 |
| НЕТЕН ЛИХВЕН ДОХОД И НЕТЕН ДОХОД ОТ ТЪРГОВИЯ И ПРЕОЦЕНКА | 215 320 269 | | |
| Други нелихвени приходи | 97 850 454 | | |
| Оперативен резултат от дейността преди разходите по икономически елементи | 313 170 723 | | |
| Разходи по икономически елементи | 183 532 783 | | |
| ОПЕРАТИВНА ПЕЧАЛБА/ЗАГУБА ПРЕДИ ОБЛАГАНЕ И ИЗВЪНРЕДНИ ОПЕРАЦИИ | 129 637 940 | | |
| Печалба/загуба от преоценка и извънредни приходи/разходи | 59 319 685 | | |
| Печалба/загуба преди данъчно облагане | 188 957 625 | | |
| Нетна печалба/загуба след данъчно облагане | 130 609 747 | | |
| ТЕКУЩА ПЕЧАЛБА/ЗАГУБА | 130 609 747 | | |

Източник: БНБ.

ГРУПИ БАНКИ*

| Код | Банка |
|------------------|--|
| I група | |
| 621 | Булбанк |
| 300 | Банка ДСК |
| 200 | Обединена българска банка |
| II група | |
| 400 | Експресбанк |
| 800 | ТБ „Хеброс“ |
| 920 | Българска пощенска банка |
| 660 | „Биохим“ |
| III група | |
| 790 | Централна кооперативна банка |
| 150 | Първа инвестиционна банка |
| 130 | Общинска банка |
| 155 | Райфайзенбанк, България |
| 440 | БНП – Дрезднербанк, София |
| IV група | |
| 888 | БРИбанк |
| 470 | Първа източна международна банка |
| 120 | Нефтинвестбанк |
| 195 | Юнионбанк |
| 890 | Международна банка за търговия и развитие |
| 545 | Тексимбанк |
| 170 | Евробанк |
| 260 | Токуда кредит експрес банк |
| 561 | „България-инвест“ |
| 590 | Балканска универсална банка |
| 220 | Корпоративна търговска банка |
| 480 | Българска инвестиционна банка |
| 320 | Росексимбанк |
| 160 | Българо-американска кредитна банка |
| 240 | Демирбанк |
| V група | |
| 898 | Йонийска и популярна банка на Гърция, клон София |
| 140 | Хипоферайнсбанк, България, клон София |
| 190 | Хисбанк, клон София |
| 199 | Национална банка на Гърция, клон София |
| 180 | Соситее женерал, клон София |
| 350 | Те-Дже зираат банкасъ, клон София |
| 145 | ИНГ банк, клон София |

* Банките са разделени на пет групи в зависимост от размера на балансовото им число:

- I група над 500 млрд. лв.
- II група 300 – 500 млрд. лв.
- III група 100 – 300 млрд. лв.
- IV група до 100 млрд. лв.
- V група клонове на чуждестранни банки

Източник: БНБ.

**КАПИТАЛОВА АДЕКВАТНОСТ НА ТЪРГОВСКИТЕ БАНКИ
КЪМ 30 ЮНИ 1999 г.
(по Наредба № 8)**

| | Капиталова база (хил. лв.) | Общ рисков компонент (2000.2+3000.2+4000.2) (хил. лв.) | Обща капиталова адекватност (1000/5100) (%) |
|---------------------------|-------------------------------|--|---|
| I група | 636 396 942 | 1 175 135 437 | 54.16 |
| II група | 129 898 881 | 520 287 732 | 24.97 |
| III група | 95 410 822 | 470 420 739 | 20.28 |
| IV група | 222 858 625 | 434 820 853 | 51.25 |
| V група | | | |
| Общо за банковата система | 1 084 565 270 | 2 600 664 761 | 41.70 |

Източник: БНБ.

**СЪСТОЯНИЕ НА КРЕДИТНИЯ ПОРТФЕЙЛ
НА ТЪРГОВСКИТЕ БАНКИ**

| Групи търговски банки | Кредити | VI'99 |
|----------------------------------|--------------------|---------------|
| I група | ВСИЧКО (хил. лв.) | 1 955 177 311 |
| | Редовни (%) | 94.4 |
| | Под наблюдения (%) | 2.4 |
| | Нередовни (%) | 1.0 |
| | Съмнителни (%) | 0.1 |
| | Загуба (%) | 2.1 |
| II група | ВСИЧКО (хил. лв.) | 985 343 922 |
| | Редовни (%) | 61.7 |
| | Под наблюдения (%) | 6.3 |
| | Нередовни (%) | 3.9 |
| | Съмнителни (%) | 1.3 |
| | Загуба (%) | 26.7 |
| III група | ВСИЧКО (хил. лв.) | 687 991 091 |
| | Редовни (%) | 89.5 |
| | Под наблюдения (%) | 7.2 |
| | Нередовни (%) | 1.4 |
| | Съмнителни (%) | 0.5 |
| | Загуба (%) | 1.4 |
| IV група | ВСИЧКО (хил. лв.) | 451 861 786 |
| | Редовни (%) | 70.6 |
| | Под наблюдения (%) | 9.0 |
| | Нередовни (%) | 10.4 |
| | Съмнителни (%) | 4.5 |
| | Загуба (%) | 5.5 |
| V група | ВСИЧКО (хил. лв.) | 347 745 723 |
| | Редовни (%) | 84.1 |
| | Под наблюдения (%) | 2.1 |
| | Нередовни (%) | 13.9 |
| | Съмнителни (%) | 0.0 |
| | Загуба (%) | 0.0 |
| Общо за банковата система | ВСИЧКО (хил. лв.) | 4 428 119 833 |
| | Редовни (%) | 83.1 |
| | Под наблюдения (%) | 4.7 |
| | Нередовни (%) | 3.7 |
| | Съмнителни (%) | 0.9 |
| | Загуба (%) | 7.7 |
| | Провизии (%) | 11.8 |

Източник: БНБ.

**СЪОТНОШЕНИЯ НА ВИСОКОЛИКВИДНИ
АКТИВИ**

(като процент от депозитите)

| Групи търговски банки | | VI'99* |
|---------------------------|---------------------|--------|
| I група | Първична ликвидност | 17.83 |
| | Вторична ликвидност | 37.24 |
| II група | Първична ликвидност | 17.56 |
| | Вторична ликвидност | 53.13 |
| III група | Първична ликвидност | 10.48 |
| | Вторична ликвидност | 34.58 |
| IV група | Първична ликвидност | 17.04 |
| | Вторична ликвидност | 48.02 |
| V група | Първична ликвидност | 11.16 |
| | Вторична ликвидност | 14.51 |
| Общо за банковата система | Първична ликвидност | 16.17 |
| | Вторична ликвидност | 39.75 |

* От юни 1999 г. вторичната ликвидност е представена като отношение на високоликвидните активи към привлечените средства по смисъла на Наредба № 11 на БНБ.

Източник: БНБ.

НЕФТИНВЕСТБАНК

БАЛАНС КЪМ ЮНИ 1999 г.

(хил. лв.)

| | Общо | в това число | |
|--|------------|--------------|------------|
| | | лехове | валута |
| А К Т И В И | | | |
| ПАРИЧНИ СРЕДСТВА В КАСА И ПО РАЗПЛАЩАТЕЛНИ СМЕТКИ В БНБ | 9 079 795 | 2 429 287 | 6 650 508 |
| Вземания от банки и други финансови институции | 16 776 933 | 4 950 176 | 11 826 757 |
| Ценни книжа в оборотен портфейл | 22 543 188 | 4 600 789 | 17 942 399 |
| Ценни книжа в инвестиционен портфейл | 0 | 0 | 0 |
| Предоставени кредити на бюджета | 0 | 0 | 0 |
| Предоставени кредити на държавни предприятия | 914 419 | 585 840 | 328 579 |
| Предоставени кредити на частни предприятия | 26 630 527 | 18 970 723 | 7 659 804 |
| Предоставени кредити на граждани и домакинства | 123 499 | 123 499 | 0 |
| Предоставени кредити на нефинансови институции и други клиенти | 27 668 445 | 19 680 062 | 7 988 383 |
| ДОХОДОНОСНИ АКТИВИ | 66 988 566 | 29 231 027 | 37 757 539 |
| Активи за препродажба | 0 | 0 | 0 |
| Вземания по лихви и други активи | 668 713 | 193 157 | 475 556 |
| Дълготрайни активи | 3 709 010 | 3 709 010 | 0 |
| ОБЩО АКТИВИ | 80 446 084 | 35 562 481 | 44 883 603 |
| В т. ч. заложенi активи | 5 377 615 | 2 521 | 5 375 094 |
| П А С И В И И К А П И Т А Л | | | |
| Депозити от банки | 1 893 798 | 82 | 1 893 716 |
| Депозити от други финансови институции | 6 509 980 | 2 613 158 | 3 896 822 |
| Депозити от нефинансови институции и други клиенти | 41 483 245 | 21 372 368 | 20 110 877 |
| ОБЩО ДЕПОЗИТИ | 49 887 023 | 23 985 608 | 25 901 415 |
| Краткосрочно привлечени средства | 50 118 | 0 | 50 118 |
| Задължения по лихви и други пасиви | 412 484 | 235 271 | 177 213 |
| Дългосрочно привлечени средства | 0 | 0 | 0 |
| Подчинен срочен дълг | 0 | 0 | 0 |
| ОБЩО ПАСИВИ | 50 349 625 | 24 220 879 | 26 128 746 |
| Капитал | 30 096 459 | 30 096 459 | 0 |
| Резерви | 0 | 0 | 0 |
| КАПИТАЛ И РЕЗЕРВИ | 30 096 459 | 30 096 459 | 0 |
| ОБЩО ПАСИВИ И СОБСТВЕН КАПИТАЛ | 80 446 084 | 54 317 338 | 26 128 746 |
| Кредитни заместители | 5 825 545 | 3 206 843 | 2 618 702 |
| Деривати | 0 | 0 | 0 |
| ЗАДБАЛАНСОВИ ПАСИВИ | 5 825 545 | 3 206 843 | 2 618 702 |

ОТЧЕТ ЗА ПРИХОДИТЕ И РАЗХОДИТЕ КЪМ ЮНИ 1999 г.

(хил. лв.)

| | Общо |
|---|-----------|
| ПРИХОДИ ОТ ЛИХВИ | 1 366 123 |
| РАЗХОДИ ЗА ЛИХВИ | 246 672 |
| НЕТЕН ЛИХВЕН ДОХОД | 1 119 451 |
| Печалба/загуба от търговия и преценка (намалено с провизии за загуби от кредити) | 43 198 |
| НЕТЕН ЛИХВЕН ДОХОД И НЕТЕН ДОХОД ОТ ТЪРГОВИЯ И ПРЕОЦЕНКА СЛЕД ПРОВИЗИРАНЕ | 176 597 |
| Други нелихвени приходи | 986 052 |
| Разходи по икономически елементи | 872 209 |
| ОПЕРАТИВНА ПЕЧАЛБА/ЗАГУБА ПРЕДИ ОБЛАГАНЕ И ИЗВЪНРЕДНИ ОПЕРАЦИИ | 2 135 778 |
| Печалба/загуба от преценка и извънредни приходи/разходи | -277 517 |
| Печалба/загуба преди данъчно облагане | 1 415 991 |
| Нетна печалба/загуба след данъчно облагане | 1 138 474 |
| ТЕКУЩА ПЕЧАЛБА/ЗАГУБА | 1 138 474 |

СТАТУТ, ОРГАНИ НА УПРАВЛЕНИЕ И АКЦИОНЕРНО УЧАСТИЕ КЪМ 30 ЮЛИ 1999 г.

| | |
|--|---|
| Лицензия, издадена от БНБ | Решение № 364 на УС на БНБ от 1 декември 1994 г. |
| Съдебна регистрация | Решение на Софийски градски съд №1 от 16 декември 1994 г. |
| Органи на управление | |
| Надзорен съвет | Митко Василев Събев – председател |
| | „Рос ойл“ АД |
| | „Юкос Петролеум България“ АД |
| Управителен съвет | Петя Иванова Баракова-Славова – председател и изпълнителен директор |
| | Димитър Веселинов Проданов – изпълнителен директор |
| | Димитър Аспарухов Димитров – изпълнителен директор |
| | Генади Руменов Табаков |
| Акционери (акционерно участие над 10%) | |
| 1. | „Юкос Петролеум България“ |

ОБЩИНСКА БАНКА

БАЛАНС КЪМ ЮНИ 1999 г.

(хил. лв.)

| | Общо | в това число | |
|--|-------------|--------------|------------|
| | | лвово | валута |
| А К Т И В И | | | |
| ПАРИЧНИ СРЕДСТВА В КАСА И ПО РАЗПЛАЩАТЕЛНИ СМЕТКИ В БНБ | 15 893 537 | 10 648 860 | 5 244 677 |
| Вземания от банки и други финансови институции | 37 560 553 | 53 208 | 37 507 345 |
| Ценни книжа в оборотен портфейл | 74 397 401 | 60 392 980 | 14 004 421 |
| Ценни книжа в инвестиционен портфейл | 0 | 0 | 0 |
| Предоставени кредити на бюджета | 2 437 774 | 2 437 774 | 0 |
| Предоставени кредити на държавни предприятия | 10 977 401 | 8 945 550 | 2 031 851 |
| Предоставени кредити на частни предприятия | 24 123 824 | 24 123 824 | 0 |
| Предоставени кредити на граждани и домакинства | 917 892 | 917 892 | 0 |
| Предоставени кредити на нефинансови институции и други клиенти | 38 456 891 | 36 425 040 | 2 031 851 |
| ДОХОДОНОСНИ АКТИВИ | 150 414 845 | 96 871 228 | 53 543 617 |
| Активи за препродажба | 0 | 0 | 0 |
| Вземания по лихви и други активи | 3 176 443 | 3 054 287 | 122 156 |
| Дълготрайни активи | 4 179 599 | 4 179 599 | 0 |
| ОБЩО АКТИВИ | 173 664 424 | 114 753 974 | 58 910 450 |
| В т. ч. заложені активи | 46 847 068 | 46 847 068 | 0 |
| П А С И В И И К А П И Т А Л | | | |
| Депозити от банки | 7 796 816 | 2 115 668 | 5 681 148 |
| Депозити от други финансови институции | 572 353 | 558 339 | 14 014 |
| Депозити от нефинансови институции и други клиенти | 137 461 909 | 118 388 020 | 19 073 889 |
| ОБЩО ДЕПОЗИТИ | 145 831 078 | 121 062 027 | 24 769 051 |
| Краткосрочно привлечени средства | 207 000 | 207 000 | 0 |
| Задължения по лихви и други пасиви | 13 180 356 | 13 039 897 | 140 459 |
| Дългосрочно привлечени средства | 0 | 0 | 0 |
| Подчинен срочен дълг | 0 | 0 | 0 |
| ОБЩО ПАСИВИ | 159 218 434 | 134 308 924 | 24 909 510 |
| Капитал | 12 355 493 | 12 355 493 | 0 |
| Резерви | 2 090 497 | 2 090 497 | 0 |
| КАПИТАЛ И РЕЗЕРВИ | 14 445 990 | 14 445 990 | 0 |
| ОБЩО ПАСИВИ И СОБСТВЕН КАПИТАЛ | 173 664 424 | 148 754 914 | 24 909 510 |
| Кредитни заместители | 4 957 795 | 722 336 | 4 235 459 |
| Деривати | 2 140 029 | 0 | 2 140 029 |
| ЗАДБАЛАНСОВИ ПАСИВИ | 7 097 824 | 722 336 | 6 375 488 |

ОТЧЕТ ЗА ПРИХОДИТЕ И РАЗХОДИТЕ КЪМ ЮНИ 1999 г.

(хил. лв.)

| | Общо |
|---|-----------|
| ПРИХОДИ ОТ ЛИХВИ | 3 998 439 |
| РАЗХОДИ ЗА ЛИХВИ | 455 665 |
| НЕТЕН ЛИХВЕН ДОХОД | 3 542 774 |
| Печалба/загуба от търговия и преоценка | 1 079 421 |
| (намалено с провизии за загуби от кредити) | 1 169 422 |
| НЕТЕН ЛИХВЕН ДОХОД И НЕТЕН ДОХОД ОТ ТЪРГОВИЯ И ПРЕОЦЕНКА СЛЕД ПРОВИЗИРАНЕ | 3 452 773 |
| Други нелихвени приходи | 1 756 951 |
| Разходи по икономически елементи | 4 334 150 |
| ОПЕРАТИВНА ПЕЧАЛБА/ЗАГУБА ПРЕДИ ОБЛАГАНЕ И ИЗВЪНРЕДНИ ОПЕРАЦИИ | 875 574 |
| Печалба/загуба от преоценка и извънредни приходи/разходи | -215 293 |
| Печалба/загуба преди данъчно облагане | 660 281 |
| Нетна печалба/загуба след данъчно облагане | 660 281 |
| ТЕКУЩА ПЕЧАЛБА/ЗАГУБА | 660 281 |

СТАТУТ, ОРГАНИ НА УПРАВЛЕНИЕ И АКЦИОНЕРНО УЧАСТИЕ КЪМ 5 АВГУСТ 1999 г.

| | |
|--|---|
| Лицензия, издадена от БНБ | Решение №121 от 4 март 1996 г. на УС на БНБ, Решение № 249 от 11 април 1997 г. на УС на БНБ, Заповед №100 – 000102 от 12 декември 1997 г. на управителя на БНБ |
| Съдебна регистрация | Решение №1 от 4 април 1996 г. на СГС по ф. д. № 5197/1996 г., парт. № 737, рег. II, том 13, с. 138 |
| Органи на управление | |
| Надзорен съвет | Любомир Владимиров Павлов – председател |
| | Венцислав Николов |
| | Петър Димитров Джорински |
| Управителен съвет | Ваня Георгиева Василева – главен изпълнителен директор |
| | Васил Петров Василев – изпълнителен директор |
| | Васил Свиленов Пиралков – изпълнителен директор |
| | Радка Зиновиева Генова |
| | Владимир Тодоров Христов |
| Акционери (акционерно участие над 10%) | |
| 1. | Столична община |

ХИПОФЕРАЙНСБАНК, БЪЛГАРИЯ, КЛОН СОФИЯ

БАЛАНС КЪМ ЮНИ 1999 г.

(хил. лв.)

| | Общо | в това число | |
|--|------------|--------------|------------|
| | | левове | валута |
| А К Т И В И | | | |
| ПАРИЧНИ СРЕДСТВА В КАСА И ПО РАЗПЛАЩАТЕЛНИ СМЕТКИ В БНБ | 2 153 494 | 316 907 | 1 836 587 |
| Вземания от банки и други финансови институции | 6 275 291 | 803 474 | 5 471 817 |
| Ценни книжа в оборотен портфейл | 0 | 0 | 0 |
| Ценни книжа в инвестиционен портфейл | 0 | 0 | 0 |
| Предоставени кредити на бюджета | 0 | 0 | 0 |
| Предоставени кредити на държавни предприятия | 889 293 | 319 732 | 569 561 |
| Предоставени кредити на частни предприятия | 33 190 922 | 5 465 483 | 27 725 439 |
| Предоставени кредити на граждани и домакинства | 82 690 | 82 690 | 0 |
| Предоставени кредити на нефинансови институции и други клиенти | 34 162 905 | 5 867 905 | 28 295 000 |
| ДОХОДОНОСНИ АКТИВИ | 40 438 196 | 6 671 379 | 33 766 817 |
| Активи за препродажба | 0 | 0 | 0 |
| Вземания по лихви и други активи | 606 732 | 73 021 | 533 711 |
| Дълготрайни активи | 0 | 0 | 0 |
| ОБЩО АКТИВИ | 43 198 422 | 7 061 307 | 36 137 115 |
| В т. ч. заложене активи | 0 | 0 | 0 |
| П А С И В И И К А П И Т А Л | | | |
| Депозити от банки | 3 750 000 | 3 750 000 | 0 |
| Депозити от други финансови институции | 1 387 115 | 578 656 | 808 459 |
| Депозити от нефинансови институции и други клиенти | 13 903 658 | 2 094 399 | 11 809 259 |
| ОБЩО ДЕПОЗИТИ | 19 040 773 | 6 423 055 | 12 617 718 |
| Краткосрочно привлечени средства | 0 | 0 | 0 |
| Задължения по лихви и други пасиви | 23 679 309 | 52 146 | 23 627 163 |
| Дългосрочно привлечени средства | 0 | 0 | 0 |
| Подчинен срочен дълг | 0 | 0 | 0 |
| ОБЩО ПАСИВИ | 42 720 082 | 6 475 201 | 36 244 881 |
| Капитал | 478 340 | 478 340 | 0 |
| Резерви | 0 | 0 | 0 |
| КАПИТАЛ И РЕЗЕРВИ | 478 340 | 478 340 | 0 |
| ОБЩО ПАСИВИ И СОБСТВЕН КАПИТАЛ | 43 198 422 | 6 953 541 | 36 244 881 |
| Кредитни заместители | 23 559 845 | 1 772 488 | 21 787 357 |
| Деривати | 1 627 054 | 43 150 | 1 583 904 |
| ЗАДБАЛАНСОВИ ПАСИВИ | 25 186 899 | 1 815 638 | 23 371 261 |

ОТЧЕТ ЗА ПРИХОДИТЕ И РАЗХОДИТЕ КЪМ ЮНИ 1999 г.

(хил. лв.)

| | Общо |
|---|-----------|
| ПРИХОДИ ОТ ЛИХВИ | 1 900 841 |
| РАЗХОДИ ЗА ЛИХВИ | 608 597 |
| НЕТЕН ЛИХВЕН ДОХОД | 1 292 244 |
| Печалба/загуба от търговия и преоценка | 158 416 |
| (намалено с провизии за загуби от кредити) | 462 455 |
| НЕТЕН ЛИХВЕН ДОХОД И НЕТЕН ДОХОД ОТ ТЪРГОВИЯ И ПРЕОЦЕНКА СЛЕД ПРОВИЗИРАНЕ | 988 205 |
| Други нелихвени приходи | 525 605 |
| Разходи по икономически елементи | 881 478 |
| ОПЕРАТИВНА ПЕЧАЛБА/ЗАГУБА ПРЕДИ ОБЛАГАНЕ И ИЗВЪНРЕДНИ ОПЕРАЦИИ | 632 332 |
| Печалба/загуба от преоценка и извънредни приходи/разходи | 56 659 |
| Печалба/загуба преди данъчно облагане | 688 991 |
| Нетна печалба/загуба след данъчно облагане | 688 991 |
| ТЕКУЩА ПЕЧАЛБА/ЗАГУБА | 688 991 |

СТАТУТ, ОРГАНИ НА УПРАВЛЕНИЕ И АКЦИОНЕРНО УЧАСТИЕ КЪМ 30 ЮЛИ 1999 г.

| | |
|--|---|
| Лицензия, издадена от БНБ | Решение № 284 от 21 септември 1995 г. на УС на БНБ |
| Съдебна регистрация | Клонът е регистриран от Софийски градски съд на 15 януари 1996 г. Извършено е вписване на клона в Регистъра на търговските дружества – том 338, с. 96, парт. № 29255. С Решение № 4 от 21 декември 1998 г. на Софийски градски съд е вписана промяна в наименованието на принципала на клона „Хипоферайнсбанк България“, клон София |
| Органи на управление | |
| | Банката се управлява и представлява от Людмил Владимиров Гачев и Владимир Георгиев Бабурски, които я представляват заедно |
| Надзорен съвет | |
| | |
| | |
| Управителен съвет | |
| | |
| | |
| Акционери (акционерно участие над 10%) | |
| 1. | Bayerische Hypo- und areinsbank AG. |
| 2. | Булбанк |

ИНГ БАНК, КЛОН СОФИЯ

БАЛАНС КЪМ ЮНИ 1999 г.

(хил. лв.)

| | Общо | в това число | |
|--|-------------|--------------|-------------|
| | | лвове | валута |
| А К Т И В И | | | |
| ПАРИЧНИ СРЕДСТВА В КАСА И ПО РАЗПЛАЩАТЕЛНИ СМЕТКИ В БНБ | 16 561 470 | 2 479 838 | 14 081 632 |
| Вземания от банки и други финансови институции | 44 237 590 | 3 030 | 44 234 560 |
| Ценни книжа в оборотен портфейл | 7 303 867 | 0 | 7 303 867 |
| Ценни книжа в инвестиционен портфейл | 40 782 | 40 782 | 0 |
| Предоставени кредити на бюджета | 0 | 0 | 0 |
| Предоставени кредити на държавни предприятия | 29 011 740 | 802 111 | 28 209 629 |
| Предоставени кредити на частни предприятия | 68 792 328 | 39 201 220 | 29 591 108 |
| Предоставени кредити на граждани и домакинства | 592 746 | 592 746 | 0 |
| Предоставени кредити на нефинансови институции и други клиенти | 98 396 814 | 40 596 077 | 57 800 737 |
| ДОХОДОНОСНИ АКТИВИ | 149 979 053 | 40 639 889 | 109 339 164 |
| Активи за препродажба | 0 | 0 | 0 |
| Вземания по лихви и други активи | 4 035 222 | 3 271 239 | 763 983 |
| Дълготрайни активи | 2 889 667 | 2 889 667 | 0 |
| ОБЩО АКТИВИ | 173 465 412 | 49 280 633 | 124 184 779 |
| В т. ч. заложен активи | 0 | 0 | 0 |
| П А С И В И И К А П И Т А Л | | | |
| Депозити от банки | 36 240 560 | 11 219 037 | 25 021 523 |
| Депозити от други финансови институции | 1 081 343 | 378 746 | 702 597 |
| Депозити от нефинансови институции и други клиенти | 127 483 018 | 19 078 868 | 108 404 150 |
| ОБЩО ДЕПОЗИТИ | 164 804 921 | 30 676 651 | 134 128 270 |
| Краткосрочно привлечени средства | 0 | 0 | 0 |
| Задължения по лихви и други пасиви | 16 571 196 | 3 331 164 | 13 240 032 |
| Дългосрочно привлечени средства | 0 | 0 | 0 |
| Подчинен срочен дълг | 0 | 0 | 0 |
| ОБЩО ПАСИВИ | 181 376 117 | 34 007 815 | 147 368 302 |
| Капитал | -8 764 336 | -8 764 336 | 0 |
| Резерви | 853 631 | 853 631 | 0 |
| КАПИТАЛ И РЕЗЕРВИ | -7 910 705 | -7 910 705 | 0 |
| ОБЩО ПАСИВИ И СОБСТВЕН КАПИТАЛ | 173 465 412 | 26 097 110 | 147 368 302 |
| Кредитни заместители | 16 036 559 | 16 036 559 | 0 |
| Деривати | 99 691 795 | 3 237 182 | 96 454 613 |
| ЗАДБАЛАНСОВИ ПАСИВИ | 115 728 354 | 19 273 741 | 96 454 613 |

ОТЧЕТ ЗА ПРИХОДИТЕ И РАЗХОДИТЕ КЪМ ЮНИ 1999 г.

(хил. лв.)

| | Общо |
|---|------------|
| ПРИХОДИ ОТ ЛИХВИ | 5 594 180 |
| РАЗХОДИ ЗА ЛИХВИ | 1 844 792 |
| НЕТЕН ЛИХВЕН ДОХОД | 3 749 388 |
| Печалба/загуба от търговия и преценка | -409 118 |
| (намалено с провизии за загуби от кредити) | 4 145 073 |
| НЕТЕН ЛИХВЕН ДОХОД И НЕТЕН ДОХОД ОТ ТЪРГОВИЯ И ПРЕОЦЕНКА СЛЕД ПРОВИЗИРАНЕ | -804 803 |
| Други нелихвени приходи | 2 340 917 |
| Разходи по икономически елементи | 5 045 660 |
| ОПЕРАТИВНА ПЕЧАЛБА/ЗАГУБА ПРЕДИ ОБЛАГАНЕ И ИЗВЪНРЕДНИ ОПЕРАЦИИ | -3 509 546 |
| Печалба/загуба от преценка и извънредни приходи/разходи | 1 481 437 |
| Печалба/загуба преди данъчно облагане | -2 028 109 |
| Нетна печалба/загуба след данъчно облагане | -2 069 231 |
| ТЕКУЩА ПЕЧАЛБА/ЗАГУБА | -2 069 231 |

СТАТУТ, ОРГАНИ НА УПРАВЛЕНИЕ И АКЦИОНЕРНО УЧАСТИЕ КЪМ 30 ЮЛИ 1999 г.

| | |
|--|--|
| Лицензия, издадена от БНБ | Решение №199 от 16 юни 1994 г. на УС на БНБ |
| Съдебна регистрация | Фирмено дело №11357 от 26 юли 1994 г. |
| Директори на банката | Питър Ролс – генерален директор |
| | Маартен де Йонг – изпълнителен директор |
| | Гордана Хулина – началник-управление „Риск мениджмънт“ |
| Акционери (акционерно участие над 10%) | |
| | единствен акционер ING Groep N.V./4972 |

ПЪРВА ИНВЕСТИЦИОННА БАНКА

БАЛАНС КЪМ ЮНИ 1999 г.

(хил. лв.)

| | Общо | в това число | |
|--|-------------|--------------|-------------|
| | | лехове | валута |
| А К Т И В И | | | |
| ПАРИЧНИ СРЕДСТВА В КАСА И ПО РАЗПЛАЩАТЕЛНИ СМЕТКИ В БНБ | 14 723 181 | 2 795 517 | 11 927 664 |
| Вземания от банки и други финансови институции | 70 812 599 | 25 429 175 | 45 383 424 |
| Ценни книжа в оборотен портфейл | 25 094 031 | 11 060 840 | 14 033 191 |
| Ценни книжа в инвестиционен портфейл | 0 | 0 | 0 |
| Предоставени кредити на бюджета | 0 | 0 | 0 |
| Предоставени кредити на държавни предприятия | 1 916 562 | 1 064 390 | 852 172 |
| Предоставени кредити на частни предприятия | 86 163 612 | 26 776 505 | 59 387 107 |
| Предоставени кредити на граждани и домакинства | 281 878 | 240 861 | 41 017 |
| Предоставени кредити на нефинансови институции и други клиенти | 88 362 052 | 28 081 756 | 60 280 296 |
| ДОХОДОНОСНИ АКТИВИ | 184 268 682 | 64 571 771 | 119 696 911 |
| Активи за препродажба | 105 888 | 105 888 | 0 |
| Вземания по лихви и други активи | 17 915 317 | 4 127 545 | 13 787 772 |
| Дълготрайни активи | 10 784 691 | 10 784 691 | 0 |
| ОБЩО АКТИВИ | 227 797 759 | 82 385 412 | 145 412 347 |
| В т. ч. заложенi активи | 0 | 0 | 0 |
| П А С И В И И К А П И Т А Л | | | |
| Депозити от банки | 50 646 061 | 9 685 165 | 40 960 896 |
| Депозити от други финансови институции | 12 020 592 | 3 876 749 | 8 143 843 |
| Депозити от нефинансови институции и други клиенти | 96 067 701 | 28 921 995 | 67 145 706 |
| ОБЩО ДЕПОЗИТИ | 158 734 354 | 42 483 909 | 116 250 445 |
| Краткосрочно привлечени средства | 11 074 176 | 11 074 176 | 0 |
| Задължения по лихви и други пасиви | 25 450 001 | 783 253 | 24 666 748 |
| Дългосрочно привлечени средства | 7 574 864 | 0 | 7 574 864 |
| Подчинен срочен дълг | 0 | 0 | 0 |
| ОБЩО ПАСИВИ | 202 833 395 | 54 341 338 | 148 492 057 |
| Капитал | 14 560 033 | 14 560 033 | 0 |
| Резерви | 10 404 331 | 10 404 331 | 0 |
| КАПИТАЛ И РЕЗЕРВИ | 24 964 364 | 24 964 364 | 0 |
| ОБЩО ПАСИВИ И СОБСТВЕН КАПИТАЛ | 227 797 759 | 79 305 702 | 148 492 057 |
| Кредитни заместители | 51 809 703 | 9 351 200 | 42 458 503 |
| Деривати | 0 | 0 | 0 |
| ЗАДБАЛАНСОВИ ПАСИВИ | 51 809 703 | 9 351 200 | 42 458 503 |

ОТЧЕТ ЗА ПРИХОДИТЕ И РАЗХОДИТЕ КЪМ ЮНИ 1999 г.

(хил. лв.)

| | Общо |
|--|------------|
| ПРИХОДИ ОТ ЛИХВИ | 8 828 672 |
| РАЗХОДИ ЗА ЛИХВИ | 2 815 807 |
| НЕТЕН ЛИХВЕН ДОХОД | 6 012 865 |
| Печалба/загуба от търговия и преоценка (намалено с провизии за загуби от кредити) | 2 676 300 |
| НЕТЕН ЛИХВЕН ДОХОД И НЕТЕН ДОХОД ОТ ТЪРГОВИЯ И ПРЕОЦЕНКА СЛЕД ПРОВИЗИРАНЕ | 34 952 |
| Други нелихвени приходи | 8 654 213 |
| Разходи по икономически елементи | 2 857 163 |
| ОПЕРАТИВНА ПЕЧАЛБА/ЗАГУБА ПРЕДИ ОБЛАГАНЕ И ИЗВЪНРЕДНИ ОПЕРАЦИИ | 4 923 045 |
| Печалба/загуба от преоценка и извънредни приходи/разходи | 6 588 331 |
| Печалба/загуба преди данъчно облагане | -1 604 858 |
| Нетна печалба/загуба след данъчно облагане | 4 983 473 |
| ТЕКУЩА ПЕЧАЛБА/ЗАГУБА | 4 560 033 |

СТАТУТ, ОРГАНИ НА УПРАВЛЕНИЕ И АКЦИОНЕРНО УЧАСТИЕ КЪМ 30 ЮЛИ 1999 г.

| | |
|--|--|
| Лицензия, издадена от БНБ | |
| Съдебна регистрация | Вписано в Регистъра на търговските дружества с решение на СГС по ф. д. №18045 от 1993 г. под №11941, том. 163, с.106 |
| Органи на управление | |
| Надзорен съвет | Ивайло Димитров Мутафчиев – председател |
| | Джонатан Х. М. Хартфилд – зам.-председател |
| | Цеко Тодоров Минев |
| Управителен съвет | Николай Драганов Атанасов – председател |
| | Божидар Иванов Григоров – зам.-председател |
| | Матьо Александров Матеев |
| | Мая Любенова Георгиева |
| Акционери (акционерно участие над 10%) | |
| 1. | Европейска приватизационна и инвестиционна компания, Виена |
| 2. | Европейска банка за възстановяване и развитие |
| 3. | Първа ФБК |
| 4. | Ивайло Димитров Мутафчиев |
| 5. | Цеко Тодоров Минев |

РАЙФАЙЗЕНБАНК

БАЛАНС КЪМ ЮНИ 1999 г.

(хил. лв.)

| | Общо | в това число | |
|--|-------------|--------------|-------------|
| | | лвовое | валута |
| А К Т И В И | | | |
| ПАРИЧНИ СРЕДСТВА В КАСА И ПО РАЗПЛАЩАТЕЛНИ СМЕТКИ В БНБ | 11 748 790 | 1 259 415 | 10 489 375 |
| Вземания от банки и други финансови институции | 48 373 834 | 1 473 880 | 46 899 954 |
| Ценни книжа в оборотен портфейл | 22 978 669 | 22 923 307 | 55 362 |
| Ценни книжа в инвестиционен портфейл | 9 721 894 | 15 110 | 9 706 784 |
| Предоставени кредити на бюджета | 0 | 0 | 0 |
| Предоставени кредити на държавни предприятия | 11 236 826 | 8 057 672 | 3 179 154 |
| Предоставени кредити на частни предприятия | 42 291 892 | 24 824 784 | 17 467 108 |
| Предоставени кредити на граждани и домакинства | 339 467 | 107 996 | 231 471 |
| Предоставени кредити на нефинансови институции и други клиенти | 53 868 185 | 32 990 452 | 20 877 733 |
| ДОХОДОНОСНИ АКТИВИ | 134 942 582 | 57 402 749 | 77 539 833 |
| Активи за препродажба | 0 | 0 | 0 |
| Вземания по лихви и други активи | 2 136 935 | 1 498 984 | 637 951 |
| Дълготрайни активи | 8 697 766 | 8 697 766 | 0 |
| ОБЩО АКТИВИ | 157 526 073 | 68 858 914 | 88 667 159 |
| В т. ч. заложенни активи | 0 | 0 | 0 |
| П А С И В И И К А П И Т А Л | | | |
| Депозити от банки | 25 873 887 | 2 600 028 | 23 273 859 |
| Депозити от други финансови институции | 4 613 454 | 548 764 | 4 064 690 |
| Депозити от нефинансови институции и други клиенти | 96 090 444 | 16 662 269 | 79 428 175 |
| ОБЩО ДЕПОЗИТИ | 126 577 785 | 19 811 061 | 106 766 724 |
| Краткосрочно привлечени средства | 0 | 0 | 0 |
| Задължения по лихви и други пасиви | 11 229 104 | 5 469 778 | 5 759 326 |
| Дългосрочно привлечени средства | 0 | 0 | 0 |
| Подчинен срочен дълг | 0 | 0 | 0 |
| ОБЩО ПАСИВИ | 137 806 889 | 25 280 839 | 112 526 050 |
| Капитал | 17 141 065 | 17 141 065 | 0 |
| Резерви | 2 578 119 | 2 578 119 | 0 |
| КАПИТАЛ И РЕЗЕРВИ | 19 719 184 | 19 719 184 | 0 |
| ОБЩО ПАСИВИ И СОБСТВЕН КАПИТАЛ | 157 526 073 | 45 000 023 | 112 526 050 |
| Кредитни заместители | 2 815 433 | 411 053 | 2 404 380 |
| Деривати | 48 393 063 | 15 752 836 | 32 640 227 |
| ЗАДБАЛАНСОВИ ПАСИВИ | 51 208 496 | 16 163 889 | 35 044 607 |

ОТЧЕТ ЗА ПРИХОДИТЕ И РАЗХОДИТЕ КЪМ ЮНИ 1999 г.

(хил. лв.)

| | Общо |
|---|------------|
| ПРИХОДИ ОТ ЛИХВИ | 4 892 215 |
| РАЗХОДИ ЗА ЛИХВИ | 2 295 602 |
| НЕТЕН ЛИХВЕН ДОХОД | 2 596 613 |
| Печалба/загуба от търговия и преоценка | 1 304 649 |
| (намалено с провизии за загуби от кредити) | -2 072 665 |
| НЕТЕН ЛИХВЕН ДОХОД И НЕТЕН ДОХОД ОТ ТЪРГОВИЯ И ПРЕОЦЕНКА СЛЕД ПРОВИЗИРАНЕ | 5 973 927 |
| Други нелихвени приходи | 958 857 |
| Разходи по икономически елементи | 5 201 184 |
| ОПЕРАТИВНА ПЕЧАЛБА/ЗАГУБА ПРЕДИ ОБЛАГАНЕ И ИЗВЪНРЕДНИ ОПЕРАЦИИ | 1 731 600 |
| Печалба/загуба от преоценка и извънредни приходи/разходи | -34 193 |
| Печалба/загуба преди данъчно облагане | 1 697 407 |
| Нетна печалба/загуба след данъчно облагане | 441 065 |
| ТЕКУЩА ПЕЧАЛБА/ЗАГУБА | 441 065 |

СТАТУТ, ОРГАНИ НА УПРАВЛЕНИЕ И АКЦИОНЕРНО УЧАСТИЕ КЪМ 30 ЮЛИ 1999 г.

| | |
|--|--|
| Лицензия, издадена от БНБ | Решение № 198 от 16 юни 1994 г. на УС на БНБ |
| Съдебна регистрация | Решение на СГС от 28 март 1991 г. по фирмено дело № 5227 от 1991 г., том 4, с. 11, парт. № 334 |
| Органи на управление | |
| Надзорен съвет | Херберт Степич – председател |
| | Хайнц Хьодел |
| | Еберхард Винкелбауер |
| | Ернст Роси |
| | Оливър Рьогел |
| Управителен съвет | Дейвид Халстед – изпълнителен директор |
| | Момчил Андреев – изпълнителен директор |
| | Джон Харис – изпълнителен директор |
| Акционери (акционерно участие над 10%) | |
| 1. | Райфайзен Централбанк Йостерайх АД |

БЪЛГАРО-АМЕРИКАНСКА КРЕДИТНА БАНКА

БАЛАНС КЪМ ЮНИ 1999 г.

(хил. лв.)

| | Общо | в това число | |
|--|------------|--------------|------------|
| | | лехове | валута |
| А К Т И В И | | | |
| ПАРИЧНИ СРЕДСТВА В КАСА И ПО РАЗПЛАЩАТЕЛНИ СМЕТКИ В БНБ | 2 408 | 1 436 | 972 |
| Вземания от банки и други финансови институции | 3 880 488 | 107 709 | 3 772 779 |
| Ценни книжа в оборотен портфейл | 0 | 0 | 0 |
| Ценни книжа в инвестиционен портфейл | 0 | 0 | 0 |
| Предоставени кредити на бюджета | 0 | 0 | 0 |
| Предоставени кредити на държавни предприятия | 0 | 0 | 0 |
| Предоставени кредити на частни предприятия | 46 324 573 | 0 | 46 324 573 |
| Предоставени кредити на граждани и домакинства | 1 057 890 | 0 | 1 057 890 |
| Предоставени кредити на нефинансови институции и други клиенти | 47 382 463 | 0 | 47 382 463 |
| ДОХОДОНОСНИ АКТИВИ | 51 262 951 | 107 709 | 51 155 242 |
| Активи за препродажба | 0 | 0 | 0 |
| Вземания по лихви и други активи | 783 475 | 54 997 | 728 478 |
| Дълготрайни активи | 614 043 | 614 043 | 0 |
| ОБЩО АКТИВИ | 52 662 877 | 778 185 | 51 884 692 |
| В т. ч. заложенi активи | 0 | 0 | 0 |
| П А С И В И И К А П И Т А Л | | | |
| Депозити от банки | 0 | 0 | 0 |
| Депозити от други финансови институции | 0 | 0 | 0 |
| Депозити от нефинансови институции и други клиенти | 0 | 0 | 0 |
| ОБЩО ДЕПОЗИТИ | 0 | 0 | 0 |
| Краткосрочно привлечени средства | 0 | 0 | 0 |
| Задължения по лихви и други пасиви | 2 174 278 | 1 135 568 | 1 038 710 |
| Дългосрочно привлечени средства | 35 412 491 | 0 | 35 412 491 |
| Подчинен срочен дълг | 0 | 0 | 0 |
| ОБЩО ПАСИВИ | 37 586 769 | 1 135 568 | 36 451 201 |
| Капитал | 15 065 474 | 15 065 474 | 0 |
| Резерви | 10 634 | 10 634 | 0 |
| КАПИТАЛ И РЕЗЕРВИ | 15 076 108 | 15 076 108 | 0 |
| ОБЩО ПАСИВИ И СОБСТВЕН КАПИТАЛ | 52 662 877 | 16 211 676 | 36 451 201 |
| Кредитни заместители | 359 806 | 0 | 359 806 |
| Деривати | 0 | 0 | 0 |
| ЗАДБАЛАНСОВИ ПАСИВИ | 359 806 | 0 | 359 806 |

ОТЧЕТ ЗА ПРИХОДИТЕ И РАЗХОДИТЕ КЪМ ЮНИ 1999 г.

(хил. лв.)

| | Общо |
|--|-----------|
| ПРИХОДИ ОТ ЛИХВИ | 3 511 352 |
| РАЗХОДИ ЗА ЛИХВИ | 860 629 |
| НЕТЕН ЛИХВЕН ДОХОД | 2 650 723 |
| Печалба/загуба от търговия и преоценка (намалено с провизии за загуби от кредити) | -17 197 |
| НЕТЕН ЛИХВЕН ДОХОД И НЕТЕН ДОХОД ОТ ТЪРГОВИЯ И ПРЕОЦЕНКА СЛЕД ПРОВИЗИРАНЕ | 1 633 009 |
| Други нелихвени приходи | 251 496 |
| Разходи по икономически елементи | 1 763 076 |
| ОПЕРАТИВНА ПЕЧАЛБА/ЗАГУБА ПРЕДИ ОБЛАГАНЕ И ИЗВЪНРЕДНИ ОПЕРАЦИИ | -511 063 |
| Печалба/загуба от преоценка и извънредни приходи/разходи | 2 237 599 |
| Печалба/загуба преди данъчно облагане | 1 726 536 |
| Нетна печалба/загуба след данъчно облагане | 1 726 536 |
| ТЕКУЩА ПЕЧАЛБА/ЗАГУБА | 1 726 536 |

СТАТУТ, ОРГАНИ НА УПРАВЛЕНИЕ И АКЦИОНЕРНО УЧАСТИЕ КЪМ 30 ЮЛИ 1999 г.

| | |
|--|--|
| Лицензия, издадена от БНБ | Решение на УС на БНБ от 11 юли 1996 г. |
| Съдебна регистрация | Вписана с Решение №1 от 3 декември 1996 г. на Софийски градски съд по фирмено дело № 12587 от 1996 г. под № 35659, том 397, с. 180 |
| Органи на управление | |
| Управителен съвет | Франк Л. Бауър – председател на Съвета на директорите, изпълнителен директор |
| | Томас М. Хигинс – зам.-председател, изпълнителен директор |
| | Димитър С. Вучев – изпълнителен директор |
| | Денис Ъ. Фийлър – главен финансов директор |
| | Стивън У. Файло |
| | Майкъл Хансбъргър |
| | Маршал Л. Милър |
| Акционери (акционерно участие над 10%) | |
| 1. | Българо-американски инвестиционен фонд |

ЕВРОБАНК

БАЛАНС КЪМ ЮНИ 1999 г.

(хил. лв.)

| | Общо | в това число | |
|--|------------|--------------|------------|
| | | лехове | валута |
| А К Т И В И | | | |
| ПАРИЧНИ СРЕДСТВА В КАСА И ПО РАЗПЛАЩАТЕЛНИ СМЕТКИ В БНБ | 6 816 631 | 1 676 343 | 5 140 288 |
| Вземания от банки и други финансови институции | 11 229 190 | 1 474 | 11 227 716 |
| Ценни книжа в оборотен портфейл | 5 924 713 | 5 921 482 | 3 231 |
| Ценни книжа в инвестиционен портфейл | 4 504 325 | 3 382 859 | 1 121 466 |
| Предоставени кредити на бюджета | 0 | 0 | 0 |
| Предоставени кредити на държавни предприятия | 1 022 031 | 915 331 | 106 700 |
| Предоставени кредити на частни предприятия | 18 619 355 | 13 266 680 | 5 352 675 |
| Предоставени кредити на граждани и домакинства | 648 344 | 545 610 | 102 734 |
| Предоставени кредити на нефинансови институции и други клиенти | 20 289 730 | 14 727 621 | 5 562 109 |
| ДОХОДНОСНИ АКТИВИ | 41 947 958 | 24 033 436 | 17 914 522 |
| Активи за препродажба | 1 773 401 | 1 773 401 | 0 |
| Вземания по лихви и други активи | 2 276 314 | 1 888 124 | 388 190 |
| Дълготрайни активи | 7 531 932 | 7 531 932 | 0 |
| ОБЩО АКТИВИ | 60 346 236 | 36 903 236 | 23 443 000 |
| В т. ч. заложенi активи | 6 187 898 | 6 060 986 | 126 912 |
| П А С И В И И К А П И Т А Л | | | |
| Депозити от банки | 2 123 071 | 2 123 071 | 0 |
| Депозити от други финансови институции | 172 382 | 103 361 | 69 021 |
| Депозити от нефинансови институции и други клиенти | 31 817 051 | 8 170 367 | 23 646 684 |
| ОБЩО ДЕПОЗИТИ | 34 112 504 | 10 396 799 | 23 715 705 |
| Краткосрочно привлечени средства | 5 079 000 | 5 079 000 | 0 |
| Задължения по лихви и други пасиви | 3 333 566 | 1 551 013 | 1 782 553 |
| Дългосрочно привлечени средства | 6 441 806 | 6 099 080 | 342 726 |
| Подчинен срочен дълг | 0 | 0 | 0 |
| ОБЩО ПАСИВИ | 48 966 876 | 23 125 892 | 25 840 984 |
| Капитал | 11 372 551 | 11 372 551 | 0 |
| Резерви | 6 809 | 6 809 | 0 |
| КАПИТАЛ И РЕЗЕРВИ | 11 379 360 | 11 379 360 | 0 |
| ОБЩО ПАСИВИ И СОБСТВЕН КАПИТАЛ | 60 346 236 | 34 505 252 | 25 840 984 |
| Кредитни заместители | 10 772 209 | 9 616 831 | 1 155 378 |
| Деривати | 378 743 | 0 | 378 743 |
| ЗАДБАЛАНСОВИ ПАСИВИ | 11 150 952 | 9 616 831 | 1 534 121 |

ОТЧЕТ ЗА ПРИХОДИТЕ И РАЗХОДИТЕ КЪМ ЮНИ 1999 г.

(хил. лв.)

| | Общо |
|---|-----------|
| ПРИХОДИ ОТ ЛИХВИ | 1 433 735 |
| РАЗХОДИ ЗА ЛИХВИ | 591 916 |
| НЕТЕН ЛИХВЕН ДОХОД | 841 819 |
| Печалба/загуба от търговия и преценка | 626 532 |
| (намалено с провизии за загуби от кредити) | -127 846 |
| НЕТЕН ЛИХВЕН ДОХОД И НЕТЕН ДОХОД ОТ ТЪРГОВИЯ И ПРЕОЦЕНКА СЛЕД ПРОВИЗИРАНЕ | 1 596 197 |
| Други нелихвени приходи | 1 020 365 |
| Разходи по икономически елементи | 2 562 977 |
| ОПЕРАТИВНА ПЕЧАЛБА/ЗАГУБА ПРЕДИ ОБЛАГАНЕ И ИЗВЪНРЕДНИ ОПЕРАЦИИ | 53 585 |
| Печалба/загуба от преценка и извънредни приходи/разходи | -194 993 |
| Печалба/загуба преди данъчно облагане | -141 408 |
| Нетна печалба/загуба след данъчно облагане | -141 408 |
| ТЕКУЩА ПЕЧАЛБА/ЗАГУБА | -141 408 |

СТАТУТ, ОРГАНИ НА УПРАВЛЕНИЕ И АКЦИОНЕРНО УЧАСТИЕ КЪМ 30 ЮЛИ 1999 г.

| | |
|---|---|
| Лицензия, издадена от БНБ | Протокол от заседание на УС на БНБ №101-00013 от 2 март 1994 г., Заповед № 100-000484 от 3 октомври 1997 г. на управителя на БНБ |
| Съдебна регистрация | Фирмено дело № 24013 от 1993 г. на СГС, том 194, с. 174, парт. № 15059 |
| Органи на управление | |
| Съвет на директорите | Ян Тушим – председател |
| | Кирил Иванов Бошов – зам.-председател |
| | Роман Фечик |
| | Бисер Парашкевов Митриков |
| | Велислав Милков Христов |
| Изпълнителни директори | Ян Тушим |
| | Роман Фечик |
| Прокуристи | Кирил Иванов Бошов |
| | Бисер Парашкевов Митриков |
| Акционери (акционерно участие над 10%) | |
| 1. | „Истрокапитал“ АД |

СОСИЕТЕ ЖЕНЕРАЛ, КЛОН СОФИЯ

БАЛАНС КЪМ ЮНИ 1999 г.

(хил. лв.)

| | Общо | в това число | |
|--|------------|--------------|------------|
| | | лвове | валута |
| А К Т И В И | | | |
| ПАРИЧНИ СРЕДСТВА В КАСА И ПО РАЗПЛАЩАТЕЛНИ СМЕТКИ В БНБ | 3 725 006 | 1 914 346 | 1 810 660 |
| Вземания от банки и други финансови институции | 2 603 359 | 4 220 | 2 599 139 |
| Ценни книжа в оборотен портфейл | 1 122 804 | 1 122 804 | 0 |
| Ценни книжа в инвестиционен портфейл | 0 | 0 | 0 |
| Предоставени кредити на бюджета | 0 | 0 | 0 |
| Предоставени кредити на държавни предприятия | 0 | 0 | 0 |
| Предоставени кредити на частни предприятия | 30 710 683 | 11 242 793 | 19 467 890 |
| Предоставени кредити на граждани и домакинства | 1 778 | 1 778 | 0 |
| Предоставени кредити на нефинансови институции и други клиенти | 30 712 461 | 11 244 571 | 19 467 890 |
| ДОХОДОНОСНИ АКТИВИ | 34 438 624 | 12 371 595 | 22 067 029 |
| Активи за препродажба | 0 | 0 | 0 |
| Вземания по лихви и други активи | 149 179 | 117 123 | 32 056 |
| Дълготрайни активи | 1 697 632 | 1 697 632 | 0 |
| ОБЩО АКТИВИ | 40 010 441 | 16 100 696 | 23 909 745 |
| В т. ч. заложен активи | 0 | 0 | 0 |
| П А С И В И И К А П И Т А Л | | | |
| Депозити от банки | 22 440 420 | 6 477 068 | 15 963 352 |
| Депозити от други финансови институции | 284 981 | 67 314 | 217 667 |
| Депозити от нефинансови институции и други клиенти | 15 369 792 | 2 132 988 | 13 236 804 |
| ОБЩО ДЕПОЗИТИ | 38 095 193 | 8 677 370 | 29 417 823 |
| Краткосрочно привлечени средства | 0 | 0 | 0 |
| Задължения по лихви и други пасиви | 8 134 487 | 2 145 144 | 5 989 343 |
| Дългосрочно привлечени средства | 0 | 0 | 0 |
| Подчинен срочен дълг | 0 | 0 | 0 |
| ОБЩО ПАСИВИ | 46 229 680 | 10 822 514 | 35 407 166 |
| Капитал | -6 219 239 | -6 219 239 | 0 |
| Резерви | 0 | 0 | 0 |
| КАПИТАЛ И РЕЗЕРВИ | -6 219 239 | -6 219 239 | 0 |
| ОБЩО ПАСИВИ И СОБСТВЕН КАПИТАЛ | 40 010 441 | 4 603 275 | 35 407 166 |
| Кредитни заместители | 10 915 351 | 10 915 351 | 0 |
| Деривати | 20 170 847 | 6 336 691 | 13 834 156 |
| ЗАДБАЛАНСОВИ ПАСИВИ | 31 086 198 | 17 252 042 | 13 834 156 |

ОТЧЕТ ЗА ПРИХОДИТЕ И РАЗХОДИТЕ КЪМ ЮНИ 1999 г.

(хил. лв.)

| | Общо |
|---|-----------|
| ПРИХОДИ ОТ ЛИХВИ | 1 258 554 |
| РАЗХОДИ ЗА ЛИХВИ | 710 879 |
| НЕТЕН ЛИХВЕН ДОХОД | 547 675 |
| Печалба/загуба от търговия и преценка | 113 995 |
| (намалено с провизии за загуби от кредити) | 31 891 |
| НЕТЕН ЛИХВЕН ДОХОД И НЕТЕН ДОХОД ОТ ТЪРГОВИЯ И ПРЕОЦЕНКА СЛЕД ПРОВИЗИРАНЕ | 629 779 |
| Други нелихвени приходи | 324 482 |
| Разходи по икономически елементи | 1 540 133 |
| ОПЕРАТИВНА ПЕЧАЛБА/ЗАГУБА ПРЕДИ ОБЛАГАНЕ И ИЗВЪНРЕДНИ ОПЕРАЦИИ | -585 872 |
| Печалба/загуба от преценка и извънредни приходи/разходи | 80 662 |
| Печалба/загуба преди данъчно облагане | -505 210 |
| Нетна печалба/загуба след данъчно облагане | -505 210 |
| ТЕКУЩА ПЕЧАЛБА/ЗАГУБА | -505 210 |

СТАТУТ, ОРГАНИ НА УПРАВЛЕНИЕ И АКЦИОНЕРНО УЧАСТИЕ КЪМ 30 ЮЛИ 1999 г.

| | |
|---|--|
| Лицензия, издадена от БНБ | Решение № 249 на УС на БНБ от 2 и 3 май 1996 г. |
| Съдебна регистрация | 10 януари 1997 г. |
| Органи на управление | |
| | Робер Емил Франк – генерален директор |
| | Франсоа Жулиен Кзавие Капоен – зам.-генерален директор |
| Надзорен съвет | |
| | |
| | |
| Управителен съвет | |
| | |
| | |
| Акционери (акционерно участие над 10%) | |
| | Собствеността на клона е на чуждестранни лица – 100% |

ХИОСБАНК, КЛОН СОФИЯ

БАЛАНС КЪМ ЮНИ 1999 г.

(хил. лв.)

| | Общо | в това число | |
|--|------------|--------------|------------|
| | | лехове | валута |
| А К Т И В И | | | |
| ПАРИЧНИ СРЕДСТВА В КАСА И ПО РАЗПЛАЩАТЕЛНИ СМЕТКИ В БНБ | 5 286 096 | 1 119 394 | 4 166 702 |
| Вземания от банки и други финансови институции | 15 562 637 | 3 589 000 | 11 973 637 |
| Ценни книжа в оборотен портфейл | 0 | 0 | 0 |
| Ценни книжа в инвестиционен портфейл | 0 | 0 | 0 |
| Предоставени кредити на бюджета | 0 | 0 | 0 |
| Предоставени кредити на държавни предприятия | 0 | 0 | 0 |
| Предоставени кредити на частни предприятия | 23 015 101 | 3 193 897 | 19 821 204 |
| Предоставени кредити на граждани и домакинства | 44 974 | 27 430 | 17 544 |
| Предоставени кредити на нефинансови институции и други клиенти | 23 060 075 | 3 221 327 | 19 838 748 |
| ДОХОДОНОСНИ АКТИВИ | 38 622 712 | 6 810 327 | 31 812 385 |
| Активи за препродажба | 0 | 0 | 0 |
| Вземания по лихви и други активи | 160 480 | 119 226 | 41 254 |
| Дълготрайни активи | 290 167 | 290 167 | 0 |
| ОБЩО АКТИВИ | 44 359 455 | 8 339 114 | 36 020 341 |
| В т. ч. заложенi активи | 0 | 0 | 0 |
| П А С И В И И К А П И Т А Л | | | |
| Депозити от банки | 7 573 139 | 0 | 7 573 139 |
| Депозити от други финансови институции | 0 | 0 | 0 |
| Депозити от нефинансови институции и други клиенти | 28 785 138 | 6 618 979 | 22 166 159 |
| ОБЩО ДЕПОЗИТИ | 36 358 277 | 6 618 979 | 29 739 298 |
| Краткосрочно привлечени средства | 0 | 0 | 0 |
| Задължения по лихви и други пасиви | 7 179 974 | 433 316 | 6 746 658 |
| Дългосрочно привлечени средства | 0 | 0 | 0 |
| Подчинен срочен дълг | 0 | 0 | 0 |
| ОБЩО ПАСИВИ | 43 538 251 | 7 052 295 | 36 485 956 |
| Капитал | 691 681 | 691 681 | 0 |
| Резерви | 129 523 | 129 523 | 0 |
| КАПИТАЛ И РЕЗЕРВИ | 821 204 | 821 204 | 0 |
| ОБЩО ПАСИВИ И СОБСТВЕН КАПИТАЛ | 44 359 455 | 7 873 499 | 36 485 956 |
| Кредитни заместители | 4 401 172 | 304 918 | 4 096 254 |
| Деривати | 0 | 0 | 0 |
| ЗАДБАЛАНСОВИ ПАСИВИ | 4 401 172 | 304 918 | 4 096 254 |

ОТЧЕТ ЗА ПРИХОДИТЕ И РАЗХОДИТЕ КЪМ ЮНИ 1999 г.

(хил. лв.)

| | Общо |
|---|-----------|
| ПРИХОДИ ОТ ЛИХВИ | 1 070 852 |
| РАЗХОДИ ЗА ЛИХВИ | 320 351 |
| НЕТЕН ЛИХВЕН ДОХОД | 750 501 |
| Печалба/загуба от търговия и преценка (намалено с провизии за загуби от кредити) | 170 138 |
| НЕТЕН ЛИХВЕН ДОХОД И НЕТЕН ДОХОД ОТ ТЪРГОВИЯ И ПРЕОЦЕНКА СЛЕД ПРОВИЗИРАНЕ | 341 786 |
| Други нелихвени приходи | 578 853 |
| Разходи по икономически елементи | 318 096 |
| ОПЕРАТИВНА ПЕЧАЛБА/ЗАГУБА ПРЕДИ ОБЛАГАНЕ И ИЗВЪНРЕДНИ ОПЕРАЦИИ | 769 326 |
| Печалба/загуба от преценка и извънредни приходи/разходи | 127 623 |
| Печалба/загуба преди данъчно облагане | 84 747 |
| Нетна печалба/загуба след данъчно облагане | 212 370 |
| ТЕКУЩА ПЕЧАЛБА/ЗАГУБА | 212 370 |

СТАТУТ, ОРГАНИ НА УПРАВЛЕНИЕ И АКЦИОНЕРНО УЧАСТИЕ КЪМ 30 ЮЛИ 1999 г.

| | |
|--|--|
| Лицензия, издадена от БНБ | С Решение № 80 от 18 март 1993 г. УС на БНБ дава разрешение за извършване на банкова дейност в София на „Киосбанк“ – Атина, съгласно изискванията на Закона за банките и кредитното дело за сделки по чл. 1, ал. 2 от същия закон. |
| Съдебна регистрация | С Решение на СГС от 27 април 1993 г., парт. № 8931, том 133, рег. I, с. 52 |
| Органи на управление | |
| Надзорен съвет | |
| | |
| Управителен съвет | Киосбанк, клон София, се управлява и представлява заедно от: |
| | Йоханис Михаил Тсингакис и Маргарита Добрева Петрова-Кариди |
| | Жасмина Стоилова Узунова и Силва Виденова Иванова |
| Акционери (акционерно участие над 10%) | |
| | |

ЮНИОНБАНК

БАЛАНС КЪМ ЮНИ 1999 г.

(хил. лв.)

| | Общо | в това число | |
|--|------------|--------------|------------|
| | | лехове | валута |
| А К Т И В И | | | |
| ПАРИЧНИ СРЕДСТВА В КАСА И ПО РАЗПЛАЩАТЕЛНИ СМЕТКИ В БНБ | 5 596 465 | 2 188 676 | 3 407 789 |
| Вземания от банки и други финансови институции | 25 328 431 | 2 086 459 | 23 241 972 |
| Ценни книжа в оборотен портфейл | 3 520 753 | 2 331 038 | 1 189 715 |
| Ценни книжа в инвестиционен портфейл | 1 475 261 | 36 133 | 1 439 128 |
| Предоставени кредити на бюджета | 0 | 0 | 0 |
| Предоставени кредити на държавни предприятия | 1 992 864 | 113 750 | 1 879 114 |
| Предоставени кредити на частни предприятия | 22 600 423 | 7 389 368 | 15 211 055 |
| Предоставени кредити на граждани и домакинства | 510 210 | 319 028 | 191 182 |
| Предоставени кредити на нефинансови институции и други клиенти | 25 103 497 | 7 822 146 | 17 281 351 |
| ДОХОДОНОСНИ АКТИВИ | 55 427 942 | 12 275 776 | 43 152 166 |
| Активи за препродажба | 0 | 0 | 0 |
| Вземания по лихви и други активи | 2 552 109 | 209 952 | 2 342 157 |
| Дълготрайни активи | 1 512 932 | 1 512 932 | 0 |
| ОБЩО АКТИВИ | 65 089 448 | 16 187 336 | 48 902 112 |
| В т. ч. заложенi активи | 684 838 | 3 069 | 681 769 |
| П А С И В И И К А П И Т А Л | | | |
| Депозити от банки | 9 838 625 | 1 887 465 | 7 951 160 |
| Депозити от други финансови институции | 511 720 | 19 511 | 492 209 |
| Депозити от нефинансови институции и други клиенти | 29 686 191 | 9 171 441 | 20 514 750 |
| ОБЩО ДЕПОЗИТИ | 40 036 536 | 11 078 417 | 28 958 119 |
| Краткосрочно привлечени средства | 1 000 000 | 1 000 000 | 0 |
| Задължения по лихви и други пасиви | 6 544 294 | 5 507 244 | 1 037 050 |
| Дългосрочно привлечени средства | 0 | 0 | 0 |
| Подчинен срочен дълг | 0 | 0 | 0 |
| ОБЩО ПАСИВИ | 47 580 830 | 17 585 661 | 29 995 169 |
| Капитал | 13 368 282 | 13 368 282 | 0 |
| Резерви | 4 140 336 | 4 140 336 | 0 |
| КАПИТАЛ И РЕЗЕРВИ | 17 508 618 | 17 508 618 | 0 |
| ОБЩО ПАСИВИ И СОБСТВЕН КАПИТАЛ | 65 089 448 | 35 094 279 | 29 995 169 |
| Кредитни заместители | 9 152 696 | 5 988 671 | 3 164 025 |
| Деривати | 13 678 547 | 207 145 | 13 471 402 |
| ЗАДБАЛАНСОВИ ПАСИВИ | 22 831 243 | 6 195 816 | 16 635 427 |

ОТЧЕТ ЗА ПРИХОДИТЕ И РАЗХОДИТЕ КЪМ ЮНИ 1999 г.

(хил. лв.)

| | Общо |
|--|------------|
| ПРИХОДИ ОТ ЛИХВИ | 3 218 362 |
| РАЗХОДИ ЗА ЛИХВИ | 446 302 |
| НЕТЕН ЛИХВЕН ДОХОД | 2 772 060 |
| Печалба/загуба от търговия и преоценка (намалено с провизии за загуби от кредити) | -1 591 428 |
| НЕТЕН ЛИХВЕН ДОХОД И НЕТЕН ДОХОД ОТ ТЪРГОВИЯ И ПРЕОЦЕНКА СЛЕД ПРОВИЗИРАНЕ | 2 120 006 |
| Други нелихвени приходи | 1 487 617 |
| Разходи по икономически елементи | 1 922 963 |
| ОПЕРАТИВНА ПЕЧАЛБА/ЗАГУБА ПРЕДИ ОБЛАГАНЕ И ИЗВЪНРЕДНИ ОПЕРАЦИИ | 1 684 660 |
| Печалба/загуба от преоценка и извънредни приходи/разходи | 2 475 618 |
| Печалба/загуба преди данъчно облагане | 4 160 278 |
| Нетна печалба/загуба след данъчно облагане | 3 368 282 |
| ТЕКУЩА ПЕЧАЛБА/ЗАГУБА | 3 368 282 |

СТАТУТ, ОРГАНИ НА УПРАВЛЕНИЕ И АКЦИОНЕРНО УЧАСТИЕ КЪМ 30 ЮЛИ 1999 г.

| | |
|---|---|
| Лицензия, издадена от БНБ | Протоколно решение от 20 октомври 1994 г. на УС на БНБ, съпроводено с писмо изх. № 140-00332 от 2 ноември 1994 г. |
| Съдебна регистрация | Фирмено дело № 31533 по описа за 1992 г., том 12, с. 75, парт. № 648 |
| Органи на управление | |
| Съвет на директорите | Иван Тотев Радев – председател |
| | Емануил Янков Манолов – зам.-председател |
| | Емил Иванов Иванов |
| | Александър Иванов Алексиев |
| | Анна Иванова Аспарухова |
| | Татяна Коцева-Радилова |
| | Тодор Николов |
| Изпълнителни директори | Иван Тотев Радев |
| | Емануил Янков Манолов |
| | Емил Иванов Иванов |
| Прокуристи | Светослав Тотев Радев |
| | Александър Иванов Алексиев |
| | Евгени Петков Господинов |
| Акционери (акционерно участие над 10%) | |
| 1. | „Борас“ ООД |
| 2. | Светослав Радев |
| 3. | Иван Радев |
| 4. | Емануил Манолов |

НАЦИОНАЛНА БАНКА НА ГЪРЦИЯ, КЛОН СОФИЯ

БАЛАНС КЪМ ЮНИ 1999 г.

(хил. лв.)

| | Общо | в това число | |
|--|------------|--------------|------------|
| | | лехове | валута |
| А К Т И В И | | | |
| ПАРИЧНИ СРЕДСТВА В КАСА И ПО РАЗПЛАЩАТЕЛНИ СМЕТКИ В БНБ | 3 023 302 | 443 707 | 2 579 595 |
| Вземания от банки и други финансови институции | 16 237 142 | 800 080 | 15 437 062 |
| Ценни книжа в оборотен портфейл | 5 608 724 | 3 430 950 | 2 177 774 |
| Ценни книжа в инвестиционен портфейл | 10 000 | 10 000 | 0 |
| Предоставени кредити на бюджета | 0 | 0 | 0 |
| Предоставени кредити на държавни предприятия | 0 | 0 | 0 |
| Предоставени кредити на частни предприятия | 5 539 748 | 1 899 060 | 3 640 688 |
| Предоставени кредити на граждани и домакинства | 30 481 | 21 931 | 8 550 |
| Предоставени кредити на нефинансови институции и други клиенти | 5 570 229 | 1 920 991 | 3 649 238 |
| ДОХОДОНОСНИ АКТИВИ | 27 426 095 | 6 162 021 | 21 264 074 |
| Активи за препродажба | 0 | 0 | 0 |
| Вземания по лихви и други активи | 1 271 960 | 821 886 | 450 074 |
| Дълготрайни активи | 1 286 936 | 1 286 936 | 0 |
| ОБЩО АКТИВИ | 33 008 293 | 8 714 550 | 24 293 743 |
| В т. ч. заложенi активи | 3 430 950 | 3 430 950 | 0 |
| П А С И В И И К А П И Т А Л | | | |
| Депозити от банки | 8 176 868 | 4 272 000 | 3 904 868 |
| Депозити от други финансови институции | 2 407 114 | 2 242 212 | 164 902 |
| Депозити от нефинансови институции и други клиенти | 17 899 424 | 3 145 743 | 14 753 681 |
| ОБЩО ДЕПОЗИТИ | 28 483 406 | 9 659 955 | 18 823 451 |
| Краткосрочно привлечени средства | 0 | 0 | 0 |
| Задължения по лихви и други пасиви | 7 367 676 | 8 175 | 7 359 501 |
| Дългосрочно привлечени средства | 0 | 0 | 0 |
| Подчинен срочен дълг | 0 | 0 | 0 |
| ОБЩО ПАСИВИ | 35 851 082 | 9 668 130 | 26 182 952 |
| Капитал | -2 973 860 | -2 973 860 | 0 |
| Резерви | 131 071 | 131 071 | 0 |
| КАПИТАЛ И РЕЗЕРВИ | -2 842 789 | -2 842 789 | 0 |
| ОБЩО ПАСИВИ И СОБСТВЕН КАПИТАЛ | 33 008 293 | 6 825 341 | 26 182 952 |
| Кредитни заместители | 219 902 | 19 500 | 200 402 |
| Деривати | 1 240 697 | 584 195 | 656 502 |
| ЗАДБАЛАНСОВИ ПАСИВИ | 1 460 599 | 603 695 | 856 904 |

ОТЧЕТ ЗА ПРИХОДИТЕ И РАЗХОДИТЕ КЪМ ЮНИ 1999 г.

(хил. лв.)

| | Общо |
|--|------------|
| ПРИХОДИ ОТ ЛИХВИ | 853 840 |
| РАЗХОДИ ЗА ЛИХВИ | 398 773 |
| НЕТЕН ЛИХВЕН ДОХОД | 455 067 |
| Печалба/загуба от търговия и преоценка (намалено с провизии за загуби от кредити) | 30 358 |
| НЕТЕН ЛИХВЕН ДОХОД И НЕТЕН ДОХОД ОТ ТЪРГОВИЯ И ПРЕОЦЕНКА СЛЕД ПРОВИЗИРАНЕ | 832 678 |
| Други нелихвени приходи | -347 253 |
| Разходи по икономически елементи | 219 682 |
| ОПЕРАТИВНА ПЕЧАЛБА/ЗАГУБА ПРЕДИ ОБЛАГАНЕ И ИЗВЪНРДНИ ОПЕРАЦИИ | 1 173 971 |
| Печалба/загуба от преоценка и извънредни приходи/разходи | -1 301 542 |
| Печалба/загуба преди данъчно облагане | -47 109 |
| Нетна печалба/загуба след данъчно облагане | -1 348 651 |
| ТЕКУЩА ПЕЧАЛБА/ЗАГУБА | -1 348 651 |

СТАТУТ, ОРГАНИ НА УПРАВЛЕНИЕ И АКЦИОНЕРНО УЧАСТИЕ КЪМ 30 ЮЛИ 1999 г.

| | |
|--|--|
| Лицензия, издадена от БНБ | Решение № 78 от 13 март 1995 г. на УС на БНБ |
| Съдебна регистрация | Решение от 6 март 1996 г. на СГС, вписано в търговския регистър в партида № 30385, т. 348, с. 176, ф. д. № 100924 от 1995 г. |
| Органи на управление | |
| | Христос Кацанис – управител |
| | Константинос Братос – управител |
| | Калиопи Пайдуси – управител |
| Надзорен съвет | |
| | |
| | |
| Управителен съвет | |
| | |
| | |
| Акционери (акционерно участие над 10%) | |
| | |

ОБЕДИНЕНА БЪЛГАРСКА БАНКА

БАЛАНС КЪМ ЮНИ 1999 г.

(хил. лв.)

| | Общо | в това число | |
|--|-------------|--------------|-------------|
| | | лвове | валута |
| А К Т И В И | | | |
| ПАРИЧНИ СРЕДСТВА В КАСА И ПО РАЗПЛАЩАТЕЛНИ СМЕТКИ В БНБ | 115 596 710 | 35 686 426 | 79 910 284 |
| Вземания от банки и други финансови институции | 345 131 199 | 2 320 816 | 342 810 383 |
| Ценни книжа в оборотен портфейл | 203 861 421 | 112 074 381 | 91 787 040 |
| Ценни книжа в инвестиционен портфейл | 0 | 0 | 0 |
| Предоставени кредити на бюджета | 47 530 | 47 530 | 0 |
| Предоставени кредити на държавни предприятия | 31 157 101 | 20 897 573 | 10 259 528 |
| Предоставени кредити на частни предприятия | 95 076 147 | 91 660 743 | 3 415 404 |
| Предоставени кредити на граждани и домакинства | 13 934 755 | 13 934 439 | 316 |
| Предоставени кредити на нефинансови институции и други клиенти | 140 215 533 | 126 540 285 | 13 675 248 |
| ДОХОДОНОСНИ АКТИВИ | 689 208 153 | 240 935 482 | 448 272 671 |
| Активи за препродажба | 24 342 | 24 342 | 0 |
| Вземания по лихви и други активи | 16 887 694 | 13 188 249 | 3 699 445 |
| Дълготрайни активи | 57 366 791 | 57 366 791 | 0 |
| ОБЩО АКТИВИ | 879 083 690 | 347 201 290 | 531 882 400 |
| В т. ч. заложені активи | 36 654 838 | 8 388 103 | 28 266 735 |
| П А С И В И И К А П И Т А Л | | | |
| Депозити от банки | 28 470 274 | 12 644 535 | 15 825 739 |
| Депозити от други финансови институции | 6 669 621 | 3 306 388 | 3 363 233 |
| Депозити от нефинансови институции и други клиенти | 568 627 761 | 217 681 771 | 350 945 990 |
| ОБЩО ДЕПОЗИТИ | 603 767 656 | 233 632 694 | 370 134 962 |
| Краткосрочно привлечени средства | 14 444 | 0 | 14 444 |
| Задължения по лихви и други пасиви | 31 700 471 | 26 989 685 | 4 710 786 |
| Дългосрочно привлечени средства | 0 | 0 | 0 |
| Подчинен срочен дълг | 0 | 0 | 0 |
| ОБЩО ПАСИВИ | 635 482 571 | 260 622 379 | 374 860 192 |
| Капитал | 94 700 444 | 94 700 444 | 0 |
| Резерви | 148 900 675 | 148 900 675 | 0 |
| КАПИТАЛ И РЕЗЕРВИ | 243 601 119 | 243 601 119 | 0 |
| ОБЩО ПАСИВИ И СОБСТВЕН КАПИТАЛ | 879 083 690 | 504 223 498 | 374 860 192 |
| Кредитни заместители | 9 237 509 | 5 604 316 | 3 633 193 |
| Деривати | 124 213 038 | 16 773 821 | 107 439 217 |
| ЗАДБАЛАНСОВИ ПАСИВИ | 133 450 547 | 22 378 137 | 111 072 410 |

ОТЧЕТ ЗА ПРИХОДИТЕ И РАЗХОДИТЕ КЪМ ЮНИ 1999 г.

(хил. лв.)

| | Общо |
|---|------------|
| ПРИХОДИ ОТ ЛИХВИ | 17 457 859 |
| РАЗХОДИ ЗА ЛИХВИ | 4 168 132 |
| НЕТЕН ЛИХВЕН ДОХОД | 13 289 727 |
| Печалба/загуба от търговия и преценка | 7 605 546 |
| (намалено с провизии за загуби от кредити) | -3 383 393 |
| НЕТЕН ЛИХВЕН ДОХОД И НЕТЕН ДОХОД ОТ ТЪРГОВИЯ И ПРЕОЦЕНКА СЛЕД ПРОВИЗИРАНЕ | 24 278 666 |
| Други нелихвени приходи | 8 255 275 |
| Разходи по икономически елементи | 20 072 461 |
| ОПЕРАТИВНА ПЕЧАЛБА/ЗАГУБА ПРЕДИ ОБЛАГАНЕ И ИЗВЪНРЕДНИ ОПЕРАЦИИ | 12 461 480 |
| Печалба/загуба от преценка и извънредни приходи/разходи | 6 575 188 |
| Печалба/загуба преди данъчно облагане | 19 036 668 |
| Нетна печалба/загуба след данъчно облагане | 18 723 778 |
| ТЕКУЩА ПЕЧАЛБА/ЗАГУБА | 18 723 778 |

СТАТУТ, ОРГАНИ НА УПРАВЛЕНИЕ И АКЦИОНЕРНО УЧАСТИЕ КЪМ 30 ЮЛИ 1999 г.

| | |
|--|---|
| Лицензия, издадена от БНБ | Решение на УС на БНБ от 25 февруари 1991 г. |
| Съдебна регистрация | Вписана под №376, том 8, с. 105 по ф. д. № 31848 на Софийски градски съд от 1992 г. |
| Органи на управление | |
| Надзорен съвет | |
| | |
| | |
| Управителен съвет | Пиер Мелингер – председател на Съвета на директорите |
| | Венцислав Антонов – зам.-председател на Съвета на директорите |
| | Сали Ан Удрън |
| | Чавдар Кънчев |
| | Майкъл Стентън |
| | Роджърс Лебарън |
| | Стилиян Вълтев – главен изпълнителен директор |
| | Радка Тончева – изпълнителен директор |
| | Олег Недялков – изпълнителен директор |
| Акционери (акционерно участие над 10%) | |
| 1. | Европейска банка за възстановяване и развитие |
| 2. | Булбанк – АД |
| 3. | Опенхаймер и КО, ИНК. |

КОРПОРАТИВНА ТЪРГОВСКА БАНКА

БАЛАНС КЪМ ЮНИ 1999 г.

(хил. лв.)

| | Общо | в това число | |
|--|------------|--------------|------------|
| | | лехове | валута |
| А К Т И В И | | | |
| ПАРИЧНИ СРЕДСТВА В КАСА И ПО РАЗПЛАЩАТЕЛНИ СМЕТКИ В БНБ | 276 863 | 42 130 | 234 733 |
| Вземания от банки и други финансови институции | 4 907 823 | 3 478 | 4 904 345 |
| Ценни книжа в оборотен портфейл | 7 197 437 | 0 | 7 197 437 |
| Ценни книжа в инвестиционен портфейл | 5 621 107 | 2 331 | 5 618 776 |
| Предоставени кредити на бюджета | 0 | 0 | 0 |
| Предоставени кредити на държавни предприятия | 0 | 0 | 0 |
| Предоставени кредити на частни предприятия | 0 | 0 | 0 |
| Предоставени кредити на граждани и домакинства | 0 | 0 | 0 |
| Предоставени кредити на нефинансови институции и други клиенти | 0 | 0 | 0 |
| ДОХОДОНОСНИ АКТИВИ | 17 726 367 | 5 809 | 17 720 558 |
| Активи за препродажба | 0 | 0 | 0 |
| Вземания по лихви и други активи | 575 161 | 509 127 | 66 034 |
| Дълготрайни активи | 360 778 | 360 778 | 0 |
| ОБЩО АКТИВИ | 18 939 169 | 917 844 | 18 021 325 |
| В т. ч. заложенi активи | 0 | 0 | 0 |
| П А С И В И И К А П И Т А Л | | | |
| Депозити от банки | 29 379 | 0 | 29 379 |
| Депозити от други финансови институции | 174 985 | 2 778 | 172 207 |
| Депозити от нефинансови институции и други клиенти | 1 854 420 | 183 547 | 1 670 873 |
| ОБЩО ДЕПОЗИТИ | 2 058 784 | 186 325 | 1 872 459 |
| Краткосрочно привлечени средства | 0 | 0 | 0 |
| Задължения по лихви и други пасиви | 5 129 376 | 126 378 | 5 002 998 |
| Дългосрочно привлечени средства | 0 | 0 | 0 |
| Подчинен срочен дълг | 0 | 0 | 0 |
| ОБЩО ПАСИВИ | 7 188 160 | 312 703 | 6 875 457 |
| Капитал | 10 334 680 | 10 334 680 | 0 |
| Резерви | 1 416 329 | 1 416 329 | 0 |
| КАПИТАЛ И РЕЗЕРВИ | 11 751 009 | 11 751 009 | 0 |
| ОБЩО ПАСИВИ И СОБСТВЕН КАПИТАЛ | 18 939 169 | 12 063 712 | 6 875 457 |
| Кредитни заместители | 0 | 0 | 0 |
| Деривати | 83 829 392 | 0 | 83 829 392 |
| ЗАДБАЛАНСОВИ ПАСИВИ | 83 829 392 | 0 | 83 829 392 |

ОТЧЕТ ЗА ПРИХОДИТЕ И РАЗХОДИТЕ КЪМ ЮНИ 1999 г.

(хил. лв.)

| | Общо |
|--|------------|
| ПРИХОДИ ОТ ЛИХВИ | 883 218 |
| РАЗХОДИ ЗА ЛИХВИ | 123 194 |
| НЕТЕН ЛИХВЕН ДОХОД | 760 024 |
| Печалба/загуба от търговия и преоценка (намалено с провизии за загуби от кредити) | -2 816 992 |
| НЕТЕН ЛИХВЕН ДОХОД И НЕТЕН ДОХОД ОТ ТЪРГОВИЯ И ПРЕОЦЕНКА СЛЕД ПРОВИЗИРАНЕ | -1 546 620 |
| Други нелихвени приходи | -510 348 |
| Разходи по икономически елементи | -1 237 |
| ОПЕРАТИВНА ПЕЧАЛБА/ЗАГУБА ПРЕДИ ОБЛАГАНЕ И ИЗВЪНРЕДНИ ОПЕРАЦИИ | 752 596 |
| Печалба/загуба от преоценка и извънредни приходи/разходи | -1 264 181 |
| Печалба/загуба преди данъчно облагане | 1 822 247 |
| Нетна печалба/загуба след данъчно облагане | 558 066 |
| ТЕКУЩА ПЕЧАЛБА/ЗАГУБА | 334 680 |

СТАТУТ, ОРГАНИ НА УПРАВЛЕНИЕ И АКЦИОНЕРНО УЧАСТИЕ КЪМ 30 ЮЛИ 1999 г.

| | |
|--|---|
| Лицензия, издадена от БНБ | Решение № 24 от 21 януари 1994 г. |
| Съдебна регистрация | Решение на СГС от 6 май 1994 г. по фирмено дело № 3989 от 1994 г., парт. № 568, т. 11, р. II, с. 29 |
| Органи на управление | |
| Съвет на директори | Кирил Ангелов Калинов – председател |
| | Венцислав Георгиев Антонов – главен изпълнителен директор |
| | Камен Цветанов Генов – изпълнителен директор |
| | Александър Пенев Пръвчев |
| | Радостина Борисова Радева |
| Акционери (акционерно участие над 10%) | |
| 1. | „Булбанк“ АД |

ДЕМИРБАНК

БАЛАНС КЪМ ЮНИ 1999 г.

(хил. лв.)

| | Общо | в това число | |
|--|------------|--------------|------------|
| | | лехове | валута |
| А К Т И В И | | | |
| ПАРИЧНИ СРЕДСТВА В КАСА И ПО РАЗПЛАЩАТЕЛНИ СМЕТКИ В БНБ | 187 572 | 151 120 | 36 452 |
| Вземания от банки и други финансови институции | 27 236 009 | 1 520 000 | 25 716 009 |
| Ценни книжа в оборотен портфейл | 0 | 0 | 0 |
| Ценни книжа в инвестиционен портфейл | 0 | 0 | 0 |
| Предоставени кредити на бюджета | 0 | 0 | 0 |
| Предоставени кредити на държавни предприятия | 0 | 0 | 0 |
| Предоставени кредити на частни предприятия | 0 | 0 | 0 |
| Предоставени кредити на граждани и домакинства | 0 | 0 | 0 |
| Предоставени кредити на нефинансови институции и други клиенти | 0 | 0 | 0 |
| ДОХОДОНОСНИ АКТИВИ | 27 236 009 | 1 520 000 | 25 716 009 |
| Активи за препродажба | 0 | 0 | 0 |
| Вземания по лихви и други активи | 379 450 | 140 292 | 239 158 |
| Дълготрайни активи | 168 427 | 168 427 | 0 |
| ОБЩО АКТИВИ | 27 971 458 | 1 979 839 | 25 991 619 |
| В т. ч. заложенi активи | 0 | 0 | 0 |
| П А С И В И И К А П И Т А Л | | | |
| Депозити от банки | 10 106 659 | 1 050 000 | 9 056 659 |
| Депозити от други финансови институции | 84 353 | 362 | 83 991 |
| Депозити от нефинансови институции и други клиенти | 1 810 234 | 775 739 | 1 034 495 |
| ОБЩО ДЕПОЗИТИ | 12 001 246 | 1 826 101 | 10 175 145 |
| Краткосрочно привлечени средства | 0 | 0 | 0 |
| Задължения по лихви и други пасиви | 1 909 281 | 594 | 1 908 687 |
| Дългосрочно привлечени средства | 0 | 0 | 0 |
| Подчинен срочен дълг | 0 | 0 | 0 |
| ОБЩО ПАСИВИ | 13 910 527 | 1 826 695 | 12 083 832 |
| Капитал | 14 060 931 | 14 060 931 | 0 |
| Резерви | 0 | 0 | 0 |
| КАПИТАЛ И РЕЗЕРВИ | 14 060 931 | 14 060 931 | 0 |
| ОБЩО ПАСИВИ И СОБСТВЕН КАПИТАЛ | 27 971 458 | 15 887 626 | 12 083 832 |
| Кредитни заместители | 0 | 0 | 0 |
| Деривати | 16 453 989 | 8 004 799 | 8 449 190 |
| ЗАДБАЛАНСОВИ ПАСИВИ | 16 453 989 | 8 004 799 | 8 449 190 |

ОТЧЕТ ЗА ПРИХОДИТЕ И РАЗХОДИТЕ КЪМ ЮНИ 1999 г.

(хил. лв.)

| | Общо |
|---|------------|
| ПРИХОДИ ОТ ЛИХВИ | 636 519 |
| РАЗХОДИ ЗА ЛИХВИ | 65 243 |
| НЕТЕН ЛИХВЕН ДОХОД | 571 276 |
| Печалба/загуба от търговия и преценка | 43 038 |
| (намалено с провизии за загуби от кредити) | 1 446 077 |
| НЕТЕН ЛИХВЕН ДОХОД И НЕТЕН ДОХОД ОТ ТЪРГОВИЯ И ПРЕОЦЕНКА СЛЕД ПРОВИЗИРАНЕ | -831 763 |
| Други нелихвени приходи | 4 898 |
| Разходи по икономически елементи | 309 167 |
| ОПЕРАТИВНА ПЕЧАЛБА/ЗАГУБА ПРЕДИ ОБЛАГАНЕ И ИЗВЪНРЕДНИ ОПЕРАЦИИ | -1 136 032 |
| Печалба/загуба от преценка и извънредни приходи/разходи | 196 963 |
| Печалба/загуба преди данъчно облагане | -939 069 |
| Нетна печалба/загуба след данъчно облагане | -939 069 |
| ТЕКУЩА ПЕЧАЛБА/ЗАГУБА | -939 069 |

СТАТУТ, ОРГАНИ НА УПРАВЛЕНИЕ И АКЦИОНЕРНО УЧАСТИЕ КЪМ 30 ЮЛИ 1999 г.

| | |
|--|--|
| Лицензия, издадена от БНБ | № 100-000101 от 12 март 1999 г. |
| Съдебна регистрация | Ф.Д. № 3936 с Решение № 1 от 15 април 1999 г. |
| Органи на управление | |
| Надзорен съвет | Халит Джънгълъоглу |
| | Али Аянлар |
| | Мюрсийе Япрак Арчибълд |
| | Ина Динева Паскалева-Митрева |
| Управителен съвет | Мехмед Джанер Челик – главен изпълнителен директор |
| | Сердар Йълмаз – изпълнителен директор |
| | Филиз Йолачан – изпълнителен директор |
| Акционери (акционерно участие над 10%) | |
| 1. | „Джънгълъ Холдинг“ |

ТОКУДА КРЕДИТ ЕКСПРЕС БАНК

БАЛАНС КЪМ ЮНИ 1999 г.

(хил. лв.)

| | Общо | в това число | |
|--|------------|--------------|-----------|
| | | лехове | валута |
| А К Т И В И | | | |
| ПАРИЧНИ СРЕДСТВА В КАСА И ПО РАЗПЛАЩАТЕЛНИ СМЕТКИ В БНБ | 2 004 089 | 1 013 199 | 990 890 |
| Вземания от банки и други финансови институции | 1 008 | 1 008 | 0 |
| Ценни книжа в оборотен портфейл | 8 167 915 | 6 768 403 | 1 399 512 |
| Ценни книжа в инвестиционен портфейл | 19 395 | 17 940 | 1 455 |
| Предоставени кредити на бюджета | 0 | 0 | 0 |
| Предоставени кредити на държавни предприятия | 0 | 0 | 0 |
| Предоставени кредити на частни предприятия | 372 071 | 248 748 | 123 323 |
| Предоставени кредити на граждани и домакинства | 41 245 | 41 245 | 0 |
| Предоставени кредити на нефинансови институции и други клиенти | 413 316 | 289 993 | 123 323 |
| ДОХОДОНОСНИ АКТИВИ | 8 601 634 | 7 077 344 | 1 524 290 |
| Активи за препродажба | 0 | 0 | 0 |
| Вземания по лихви и други активи | 2 744 150 | 2 195 754 | 548 396 |
| Дълготрайни активи | 5 939 426 | 5 939 426 | 0 |
| ОБЩО АКТИВИ | 19 289 299 | 16 225 723 | 3 063 576 |
| В т. ч. заложенi активи | 0 | 0 | 0 |
| П А С И В И И К А П И Т А Л | | | |
| Депозити от банки | 2 972 903 | 1 610 179 | 1 362 724 |
| Депозити от други финансови институции | 43 897 | 42 635 | 1 262 |
| Депозити от нефинансови институции и други клиенти | 2 790 824 | 1 562 510 | 1 228 314 |
| ОБЩО ДЕПОЗИТИ | 5 807 624 | 3 215 324 | 2 592 300 |
| Краткосрочно привлечени средства | 29 718 | 2 149 | 27 569 |
| Задължения по лихви и други пасиви | 1 501 676 | 1 499 206 | 2 470 |
| Дългосрочно привлечени средства | 0 | 0 | 0 |
| Подчинен срочен дълг | 0 | 0 | 0 |
| ОБЩО ПАСИВИ | 7 339 018 | 4 716 679 | 2 622 339 |
| Капитал | 8 569 175 | 8 569 175 | 0 |
| Резерви | 3 381 106 | 3 381 106 | 0 |
| КАПИТАЛ И РЕЗЕРВИ | 11 950 281 | 11 950 281 | 0 |
| ОБЩО ПАСИВИ И СОБСТВЕН КАПИТАЛ | 19 289 299 | 16 666 960 | 2 622 339 |
| Кредитни заместители | 2 699 400 | 2 699 400 | 0 |
| Деривати | 0 | 0 | 0 |
| ЗАДБАЛАНСОВИ ПАСИВИ | 2 699 400 | 2 699 400 | 0 |

ОТЧЕТ ЗА ПРИХОДИТЕ И РАЗХОДИТЕ КЪМ ЮНИ 1999 г.

(хил. лв.)

| | Общо |
|---|------------|
| ПРИХОДИ ОТ ЛИХВИ | 284 676 |
| РАЗХОДИ ЗА ЛИХВИ | 218 120 |
| НЕТЕН ЛИХВЕН ДОХОД | 66 556 |
| Печалба/загуба от търговия и преценка | 360 815 |
| (намалено с провизии за загуби от кредити) | 5 833 242 |
| НЕТЕН ЛИХВЕН ДОХОД И НЕТЕН ДОХОД ОТ ТЪРГОВИЯ И ПРЕОЦЕНКА СЛЕД ПРОВИЗИРАНЕ | -5 405 871 |
| Други нелихвени приходи | 131 152 |
| Разходи по икономически елементи | 1 439 261 |
| ОПЕРАТИВНА ПЕЧАЛБА/ЗАГУБА ПРЕДИ ОБЛАГАНЕ И ИЗВЪНРЕДНИ ОПЕРАЦИИ | -6 713 980 |
| Печалба/загуба от преценка и извънредни приходи/разходи | 4 705 922 |
| Печалба/загуба преди данъчно облагане | -2 008 058 |
| Нетна печалба/загуба след данъчно облагане | -2 008 058 |
| ТЕКУЩА ПЕЧАЛБА/ЗАГУБА | -2 008 058 |

СТАТУТ, ОРГАНИ НА УПРАВЛЕНИЕ И АКЦИОНЕРНО УЧАСТИЕ КЪМ 30 ЮЛИ 1999 г.

| | |
|--|---|
| Лицензия, издадена от БНБ | 14004410 от 5 октомври 1994 г. Решение № 365 от 1 декември 1994 г. на УС на БНБ |
| Съдебна регистрация | Решение № 6 от 16 ноември 1998 г. на СГС по ф. д. № 302 по описа за 1996 г. на СГС, вписана в търговския регистър под парт. № 714, т. 13, с. 69 |
| Органи на управление | |
| Надзорен съвет | Любомир Димитров |
| | Интернешънъл Хоспитал Сървисиз |
| | Токушокай – София, ЕООД |
| Управителен съвет | Розалина Нацева |
| | Венцислав Велев |
| | Асен Златанов |
| Акционери (акционерно участие над 10%) | |
| 1. | „Интернешънъл Хоспитал Сървисиз“ Ко |
| 2. | ЗПАД „Булстрад“ |
| 3. | ЛК „Лейди ВСМ“ |

БАНКА ДСК

БАЛАНС КЪМ ЮНИ 1999 г.

(хил. лв.)

| | Общо | в това число | |
|--|-------------|--------------|------------|
| | | лехове | валута |
| А К Т И В И | | | |
| ПАРИЧНИ СРЕДСТВА В КАСА И ПО РАЗПЛАЩАТЕЛНИ СМЕТКИ В БНБ | 100 054 130 | 100 048 084 | 6 046 |
| Вземания от банки и други финансови институции | 57 596 915 | 7 809 988 | 49 786 927 |
| Ценни книжа в оборотен портфейл | 166 920 904 | 165 761 891 | 1 159 013 |
| Ценни книжа в инвестиционен портфейл | 71 059 987 | 71 059 987 | 0 |
| Предоставени кредити на бюджета | 377 625 | 377 625 | 0 |
| Предоставени кредити на държавни предприятия | 276 996 | 276 996 | 0 |
| Предоставени кредити на частни предприятия | 36 194 350 | 36 194 350 | 0 |
| Предоставени кредити на граждани и домакинства | 455 630 749 | 455 630 749 | 0 |
| Предоставени кредити на нефинансови институции и други клиенти | 492 479 720 | 492 479 720 | 0 |
| ДОХОДОНОСНИ АКТИВИ | 788 057 526 | 737 111 586 | 50 945 940 |
| Активи за препродажба | 0 | 0 | 0 |
| Вземания по лихви и други активи | 50 942 725 | 50 853 249 | 89 476 |
| Дълготрайни активи | 36 792 764 | 36 792 764 | 0 |
| ОБЩО АКТИВИ | 975 847 145 | 924 805 683 | 51 041 462 |
| В т. ч. заложенi активи | 13 320 343 | 13 320 343 | 0 |
| П А С И В И И К А П И Т А Л | | | |
| Депозити от банки | 64 | 64 | 0 |
| Депозити от други финансови институции | 451 036 | 451 036 | 0 |
| Депозити от нефинансови институции и други клиенти | 821 536 099 | 821 536 099 | 0 |
| ОБЩО ДЕПОЗИТИ | 821 987 199 | 821 987 199 | 0 |
| Краткосрочно привлечени средства | 0 | 0 | 0 |
| Задължения по лихви и други пасиви | 39 742 352 | 39 742 352 | 0 |
| Дългосрочно привлечени средства | 200 000 | 0 | 200 000 |
| Подчинен срочен дълг | 0 | 0 | 0 |
| ОБЩО ПАСИВИ | 861 929 551 | 861 729 551 | 200 000 |
| Капитал | 90 031 018 | 90 031 018 | 0 |
| Резерви | 23 886 576 | 23 886 576 | 0 |
| КАПИТАЛ И РЕЗЕРВИ | 113 917 594 | 113 917 594 | 0 |
| ОБЩО ПАСИВИ И СОБСТВЕН КАПИТАЛ | 975 847 145 | 975 647 145 | 200 000 |
| Кредитни заместители | 495 880 | 495 880 | 0 |
| Деривати | 0 | 0 | 0 |
| ЗАДБАЛАНСОВИ ПАСИВИ | 495 880 | 495 880 | 0 |

ОТЧЕТ ЗА ПРИХОДИТЕ И РАЗХОДИТЕ КЪМ ЮНИ 1999 г.

(хил. лв.)

| | Общо |
|---|------------|
| ПРИХОДИ ОТ ЛИХВИ | 43 306 089 |
| РАЗХОДИ ЗА ЛИХВИ | 11 516 110 |
| НЕТЕН ЛИХВЕН ДОХОД | 31 789 979 |
| Печалба/загуба от търговия и преценка (намалено с провизии за загуби от кредити) | 6 279 470 |
| НЕТЕН ЛИХВЕН ДОХОД И НЕТЕН ДОХОД ОТ ТЪРГОВИЯ И ПРЕОЦЕНКА СЛЕД ПРОВИЗИРАНЕ | -788 966 |
| Други нелихвени приходи | 38 858 415 |
| Разходи по икономически елементи | 2 764 914 |
| ОПЕРАТИВНА ПЕЧАЛБА/ЗАГУБА ПРЕДИ ОБЛАГАНЕ И ИЗВЪНРЕДНИ ОПЕРАЦИИ | 27 590 561 |
| Печалба/загуба от преценка и извънредни приходи/разходи | 14 032 768 |
| Печалба/загуба преди данъчно облагане | -361 535 |
| Нетна печалба/загуба след данъчно облагане | 13 671 233 |
| ТЕКУЩА ПЕЧАЛБА/ЗАГУБА | 13 671 233 |

СТАТУТ, ОРГАНИ НА УПРАВЛЕНИЕ И АКЦИОНЕРНО УЧАСТИЕ КЪМ 30 ЮЛИ 1999 г.

| | |
|--|--|
| Лицензия, издадена от БНБ | Държавна спестовна каса (ДСК) е преобразувана в търговска банка съгласно Разпореждане № 59 от 25 ноември 1998 г. на МС в съответствие със Закона за преобразуване на ДСК (ДВ, бр. 28 от 1998 г.). БНБ не е издавала лицензия на Банка ДСК. |
| Съдебна регистрация | 26 януари 1999 г. |
| Органи на управление | Надзорен съвет и Управителен съвет |
| Надзорен съвет | Елиана Стоименова Масева – председател |
| | Кирил Миланов Ананиев – зам.-председател |
| | Ценка Стефанова Илчева |
| | |
| Управителен съвет | Спас Симеонов Димитров – председател, изпълнителен директор |
| | Виолина Маринова Спасова – зам.-председател, изпълнителен директор |
| | Асен Манов Друмев – изпълнителен директор |
| | Кристофор Николаев Павлов – изпълнителен директор |
| | Николай Генчев Каварджиклиев – изпълнителен директор |
| Акционери (акционерно участие над 10%) | |
| | С Разпореждане № 59 от 25 ноември 1998 г. МС преобразува ДСК в еднолично акционерно дружество с държавно имущество. Банката е правопреемник на активите и пасивите на Държавна спестовна каса (ДСК). Съгласно чл. 12 от Устава на Банка ДСК ЕАД: „При преобразуването единствен акционер на банката е българската държава, представлявана от Министерския съвет.“ Съгласно т. 7 на Разпореждане № 59 МС „предоставя на Банка ДСК ЕАД собствеността върху държавното имущество, стопанисвано от Държавна спестовна каса и отразено в баланса ѝ съгласно Приложение № 2 – извлечение от баланса на Държавна спестовна каса към 30 септември 1998 г., и Приложение № 3 – опис на недвижимите имоти, стопанисвани от Държавна спестовна каса. Банката придобива правото на собственост и върху имуществото, придобито за времето от 30 септември 1998 г. до вписването в търговския регистър.“ |

РОСЕКСИМБАНК

БАЛАНС КЪМ ЮНИ 1999 г.

(хил. лв.)

| | Общо | в това число | |
|--|------------|--------------|------------|
| | | лехове | валута |
| А К Т И В И | | | |
| ПАРИЧНИ СРЕДСТВА В КАСА И ПО РАЗПЛАЩАТЕЛНИ СМЕТКИ В БНБ | 13 425 657 | 8 408 052 | 5 017 605 |
| Вземания от банки и други финансови институции | 42 609 583 | 974 006 | 41 635 577 |
| Ценни книжа в оборотен портфейл | 5 921 347 | 5 699 009 | 222 338 |
| Ценни книжа в инвестиционен портфейл | 0 | 0 | 0 |
| Предоставени кредити на бюджета | 0 | 0 | 0 |
| Предоставени кредити на държавни предприятия | 8 190 757 | 4 997 000 | 3 193 757 |
| Предоставени кредити на частни предприятия | 17 135 361 | 11 669 048 | 5 466 313 |
| Предоставени кредити на граждани и домакинства | 301 386 | 299 955 | 1 431 |
| Предоставени кредити на нефинансови институции и други клиенти | 25 627 504 | 16 966 003 | 8 661 501 |
| ДОХОДОНОСНИ АКТИВИ | 74 158 434 | 23 639 018 | 50 519 416 |
| Активи за препродажба | 0 | 0 | 0 |
| Вземания по лихви и други активи | 1 211 117 | 1 144 095 | 67 022 |
| Дълготрайни активи | 1 901 823 | 1 901 823 | 0 |
| ОБЩО АКТИВИ | 90 697 031 | 35 092 988 | 55 604 043 |
| В т. ч. заложенi активи | 0 | 0 | 0 |
| П А С И В И И К А П И Т А Л | | | |
| Депозити от банки | 1 980 889 | 988 335 | 992 554 |
| Депозити от други финансови институции | 5 663 091 | 9 874 | 5 653 217 |
| Депозити от нефинансови институции и други клиенти | 60 396 806 | 20 211 062 | 40 185 744 |
| ОБЩО ДЕПОЗИТИ | 68 040 786 | 21 209 271 | 46 831 515 |
| Краткосрочно привлечени средства | 3 774 276 | 0 | 3 774 276 |
| Задължения по лихви и други пасиви | 325 772 | 47 186 | 278 586 |
| Дългосрочно привлечени средства | 0 | 0 | 0 |
| Подчинен срочен дълг | 0 | 0 | 0 |
| ОБЩО ПАСИВИ | 72 140 834 | 21 256 457 | 50 884 377 |
| Капитал | 18 422 401 | 18 422 401 | 0 |
| Резерви | 133 796 | 133 796 | 0 |
| КАПИТАЛ И РЕЗЕРВИ | 18 556 197 | 18 556 197 | 0 |
| ОБЩО ПАСИВИ И СОБСТВЕН КАПИТАЛ | 90 697 031 | 39 812 654 | 50 884 377 |
| Кредитни заместители | 1 707 273 | 1 707 273 | 0 |
| Деривати | 4 085 018 | 1 557 310 | 2 527 708 |
| ЗАДБАЛАНСОВИ ПАСИВИ | 5 792 291 | 3 264 583 | 2 527 708 |

ОТЧЕТ ЗА ПРИХОДИТЕ И РАЗХОДИТЕ КЪМ ЮНИ 1999 г.

(хил. лв.)

| | Общо |
|---|-----------|
| ПРИХОДИ ОТ ЛИХВИ | 1 980 371 |
| РАЗХОДИ ЗА ЛИХВИ | 994 739 |
| НЕТЕН ЛИХВЕН ДОХОД | 985 632 |
| Печалба/загуба от търговия и преоценка | 197 575 |
| (намалено с провизии за загуби от кредити) | 456 016 |
| НЕТЕН ЛИХВЕН ДОХОД И НЕТЕН ДОХОД ОТ ТЪРГОВИЯ И ПРЕОЦЕНКА СЛЕД ПРОВИЗИРАНЕ | 727 191 |
| Други нелихвени приходи | 994 006 |
| Разходи по икономически елементи | 1 917 002 |
| ОПЕРАТИВНА ПЕЧАЛБА/ЗАГУБА ПРЕДИ ОБЛАГАНЕ И ИЗВЪНРЕДНИ ОПЕРАЦИИ | -195 805 |
| Печалба/загуба от преоценка и извънредни приходи/разходи | 226 618 |
| Печалба/загуба преди данъчно облагане | 30 813 |
| Нетна печалба/загуба след данъчно облагане | 30 813 |
| ТЕКУЩА ПЕЧАЛБА/ЗАГУБА | 30 813 |

СТАТУТ, ОРГАНИ НА УПРАВЛЕНИЕ И АКЦИОНЕРНО УЧАСТИЕ КЪМ 30 ЮЛИ 1999 г.

| | |
|--|--|
| Лицензия, издадена от БНБ | С писмо № 400-0056 от 17 май 1999 г. на БНБ във връзка с чл. 12 от Наредба № 2 е дадено разрешение (лицензия) на „Тракиябанк“ АД, Пловдив, да извършва банкови сделки в страната. Със Заповед № 100-000251 от 17 юли 1999 г. на БНБ, във връзка с чл. 2 от Наредба № 2 се разрешава на „Росексимбанк“ АД, София, да извършва в страната и чужбина следните сделки по чл. 1, ал. 1 и 2 от Закона за банките. |
| Съдебна регистрация | С Решение на Пловдивски окръжен съд от 29 ноември 1994 г. е регистрирана „Тракиябанк“ АД. С Решение на СГС от 10 март 1998 г. „Тракиябанк“ АД е преименувана на „Росексимбанк“ със седалище София. |
| Органи на управление | |
| Надзорен съвет | Представител на Контракт Холдинг къмпани ООД |
| | Представител на Агрохолд АД |
| | Представител на АИГ Трейдинг ЕООД |
| | Представител на Мобител АД |
| | Представител на Пекано Естаблишмънт ЛТД |
| Управителен съвет | С Решение на СГС от 24 април 1998 г. и 7 декември 1998 г. председатели на УС са: |
| | Диана Младенова |
| | Нинко Нинков |
| Прокурорист | Пламен Милков |
| Членове на УС | Асен Найденов |
| | Недялка Сачанска |
| | Минчо Михов |
| | Валентина Григорова |
| | Николай Мутафов |
| | |
| Акционери (акционерно участие над 10%) | |
| 1. | Контракт Холдинг |
| 2. | Агрохолд АД |

ТЕ-ДЖЕ ЗИРААТ БАНКАСЪ, КЛОН СОФИЯ

БАЛАНС КЪМ ЮНИ 1999 г.

(хил. лв.)

| | Общо | в това число | |
|--|------------|--------------|------------|
| | | лехове | валута |
| А К Т И В И | | | |
| ПАРИЧНИ СРЕДСТВА В КАСА И ПО РАЗПЛАЩАТЕЛНИ СМЕТКИ В БНБ | 1 634 207 | 284 514 | 1 349 693 |
| Вземания от банки и други финансови институции | 19 259 532 | 31 | 19 259 501 |
| Ценни книжа в оборотен портфейл | 0 | 0 | 0 |
| Ценни книжа в инвестиционен портфейл | 0 | 0 | 0 |
| Предоставени кредити на бюджета | 0 | 0 | 0 |
| Предоставени кредити на държавни предприятия | 0 | 0 | 0 |
| Предоставени кредити на частни предприятия | 0 | 0 | 0 |
| Предоставени кредити на граждани и домакинства | 0 | 0 | 0 |
| Предоставени кредити на нефинансови институции и други клиенти | 0 | 0 | 0 |
| ДОХОДОНОСНИ АКТИВИ | 19 259 532 | 31 | 19 259 501 |
| Активи за препродажба | 0 | 0 | 0 |
| Вземания по лихви и други активи | 53 033 | 5 304 | 47 729 |
| Дълготрайни активи | 1 695 780 | 1 695 780 | 0 |
| ОБЩО АКТИВИ | 22 642 552 | 1 985 629 | 20 656 923 |
| В т. ч. заложенi активи | 0 | 0 | 0 |
| П А С И В И И К А П И Т А Л | | | |
| Депозити от банки | 2 944 823 | 1 364 | 2 943 459 |
| Депозити от други финансови институции | 0 | 0 | 0 |
| Депозити от нефинансови институции и други клиенти | 8 364 928 | 1 160 761 | 7 204 167 |
| ОБЩО ДЕПОЗИТИ | 11 309 751 | 1 162 125 | 10 147 626 |
| Краткосрочно привлечени средства | 0 | 0 | 0 |
| Задължения по лихви и други пасиви | 2 255 827 | 14 098 | 2 241 729 |
| Дългосрочно привлечени средства | 0 | 0 | 0 |
| Подчинен срочен дълг | 0 | 0 | 0 |
| ОБЩО ПАСИВИ | 13 565 578 | 1 176 223 | 12 389 355 |
| Капитал | 9 076 974 | 9 076 974 | 0 |
| Резерви | 0 | 0 | 0 |
| КАПИТАЛ И РЕЗЕРВИ | 9 076 974 | 9 076 974 | 0 |
| ОБЩО ПАСИВИ И СОБСТВЕН КАПИТАЛ | 22 642 552 | 10 253 197 | 12 389 355 |
| Кредитни заместители | 199 332 | 0 | 199 332 |
| Деривати | 0 | 0 | 0 |
| ЗАДБАЛАНСОВИ ПАСИВИ | 199 332 | 0 | 199 332 |

ОТЧЕТ ЗА ПРИХОДИТЕ И РАЗХОДИТЕ КЪМ ЮНИ 1999 г.

(хил. лв.)

| | Общо |
|---|----------|
| ПРИХОДИ ОТ ЛИХВИ | 441 867 |
| РАЗХОДИ ЗА ЛИХВИ | 117 897 |
| НЕТЕН ЛИХВЕН ДОХОД | 323 970 |
| Печалба/загуба от търговия и преценка (намалено с провизии за загуби от кредити) | 35 790 |
| НЕТЕН ЛИХВЕН ДОХОД И НЕТЕН ДОХОД ОТ ТЪРГОВИЯ И ПРЕОЦЕНКА СЛЕД ПРОВИЗИРАНЕ | 0 |
| Други нелихвени приходи | 359 760 |
| Разходи по икономически елементи | 45 240 |
| ОПЕРАТИВНА ПЕЧАЛБА/ЗАГУБА ПРЕДИ ОБЛАГАНЕ И ИЗВЪНРЕДНИ ОПЕРАЦИИ | 543 888 |
| Печалба/загуба от преценка и извънредни приходи/разходи | -138 888 |
| Печалба/загуба преди данъчно облагане | -85 813 |
| Нетна печалба/загуба след данъчно облагане | -224 701 |
| ТЕКУЩА ПЕЧАЛБА/ЗАГУБА | -224 701 |

СТАТУТ, ОРГАНИ НА УПРАВЛЕНИЕ И АКЦИОНЕРНО УЧАСТИЕ КЪМ 30 ЮЛИ 1999 г.

| | |
|--|---|
| Лицензия, издадена от БНБ | Заповед № 100-000218 от 26 юни 1998 г. на управителя на БНБ |
| Съдебна регистрация | Фирмено дело № 8801 от 3 юли 1998 г. на СГС, том 15, рег. II, с. 174, парт. № 863 |
| Органи на управление | |
| Надзорен съвет | |
| | |
| Управителен съвет | Джанер Акар – управител |
| | Ширин Айдън – зам.-управител |
| | |
| Акционери (акционерно участие над 10%) | |
| 1. | Изцяло собственост на „Те Дже Зираат Банк“, Анкара |

ЕКСПРЕСБАНК

БАЛАНС КЪМ ЮНИ 1999 г.

(хил. лв.)

| | Общо | в това число | |
|--|-------------|--------------|-------------|
| | | лехове | валута |
| А К Т И В И | | | |
| ПАРИЧНИ СРЕДСТВА В КАСА И ПО РАЗПЛАЩАТЕЛНИ СМЕТКИ В БНБ | 35 340 472 | 18 302 783 | 17 037 689 |
| Вземания от банки и други финансови институции | 38 666 569 | 76 | 38 666 493 |
| Ценни книжа в оборотен портфейл | 40 132 722 | 35 552 639 | 4 580 083 |
| Ценни книжа в инвестиционен портфейл | 6 540 267 | 2 162 753 | 4 377 514 |
| Предоставени кредити на бюджета | 75 000 | 75 000 | 0 |
| Предоставени кредити на държавни предприятия | 27 533 663 | 6 955 588 | 20 578 075 |
| Предоставени кредити на частни предприятия | 133 038 024 | 117 784 982 | 15 253 042 |
| Предоставени кредити на граждани и домакинства | 201 139 | 201 139 | 0 |
| Предоставени кредити на нефинансови институции и други клиенти | 160 847 826 | 125 016 709 | 35 831 117 |
| ДОХОДОНОСНИ АКТИВИ | 246 187 384 | 162 732 177 | 83 455 207 |
| Активи за препродажба | 1 314 378 | 1 314 378 | 0 |
| Вземания по лихви и други активи | 2 795 709 | 2 325 257 | 470 452 |
| Дълготрайни активи | 32 378 992 | 32 378 992 | 0 |
| ОБЩО АКТИВИ | 318 016 935 | 217 053 587 | 100 963 348 |
| В т. ч. заложенi активи | 18 484 345 | 12 683 028 | 5 801 317 |
| П А С И В И И К А П И Т А Л | | | |
| Депозити от банки | 7 609 320 | 7 528 490 | 80 830 |
| Депозити от други финансови институции | 4 526 184 | 656 819 | 3 869 365 |
| Депозити от нефинансови институции и други клиенти | 216 305 000 | 83 316 830 | 132 988 170 |
| ОБЩО ДЕПОЗИТИ | 228 440 504 | 91 502 139 | 136 938 365 |
| Краткосрочно привлечени средства | 0 | 0 | 0 |
| Задължения по лихви и други пасиви | 22 317 475 | 20 379 005 | 1 938 470 |
| Дългосрочно привлечени средства | 5 710 666 | 4 751 236 | 959 430 |
| Подчинен срочен дълг | 0 | 0 | 0 |
| ОБЩО ПАСИВИ | 256 468 645 | 116 632 380 | 139 836 265 |
| Капитал | 27 108 789 | 27 108 789 | 0 |
| Резерви | 34 439 501 | 34 439 501 | 0 |
| КАПИТАЛ И РЕЗЕРВИ | 61 548 290 | 61 548 290 | 0 |
| ОБЩО ПАСИВИ И СОБСТВЕН КАПИТАЛ | 318 016 935 | 178 180 670 | 139 836 265 |
| Кредитни заместители | 7 742 163 | 4 077 500 | 3 664 663 |
| Деривати | 9 353 310 | 1 363 649 | 7 989 661 |
| ЗАДБАЛАНСОВИ ПАСИВИ | 17 095 473 | 5 441 149 | 11 654 324 |

ОТЧЕТ ЗА ПРИХОДИТЕ И РАЗХОДИТЕ КЪМ ЮНИ 1999 г.

(хил. лв.)

| | Общо |
|---|------------|
| ПРИХОДИ ОТ ЛИХВИ | 10 123 315 |
| РАЗХОДИ ЗА ЛИХВИ | 2 623 272 |
| НЕТЕН ЛИХВЕН ДОХОД | 7 500 043 |
| Печалба/загуба от търговия и преценка | 1 905 962 |
| (намалено с провизии за загуби от кредити) | -1 573 291 |
| НЕТЕН ЛИХВЕН ДОХОД И НЕТЕН ДОХОД ОТ ТЪРГОВИЯ И ПРЕОЦЕНКА СЛЕД ПРОВИЗИРАНЕ | 10 979 296 |
| Други нелихвени приходи | 3 300 749 |
| Разходи по икономически елементи | 9 695 391 |
| ОПЕРАТИВНА ПЕЧАЛБА/ЗАГУБА ПРЕДИ ОБЛАГАНЕ И ИЗВЪНРЕДНИ ОПЕРАЦИИ | 4 584 654 |
| Печалба/загуба от преценка и извънредни приходи/разходи | -507 862 |
| Печалба/загуба преди данъчно облагане | 4 076 792 |
| Нетна печалба/загуба след данъчно облагане | 24 675 |
| ТЕКУЩА ПЕЧАЛБА/ЗАГУБА | 24 675 |

СТАТУТ, ОРГАНИ НА УПРАВЛЕНИЕ И АКЦИОНЕРНО УЧАСТИЕ КЪМ 30 ЮЛИ 1999 г.

| | |
|---|---|
| Лицензия, издадена от БНБ | № 00246 от 4 юни 1993 г. |
| Съдебна регистрация | Решение № 4024 от 26 юни 1993 г. на Варненски окръжен съд |
| Органи на управление | |
| Надзорен съвет | Емилия Стефанова Палибачийска – председател |
| | Димитър Борисов Радев |
| | Виолета Георгиева Пейчева |
| Управителен съвет | Иван Константинов Константинов – председател |
| | Мария Стоянова Добрева |
| | Красимир Георгиев Жилов |
| | Пламен Дечев Дечев |
| | Еленка Петрова Бакалова |
| Акционери (акционерно участие над 10%) | |
| 1. | Банкова консолидационна компания |

БНП – ДРЕЗДНЕРБАНК, СОФИЯ

БАЛАНС ЗА ДРЕЗДНЕРБАНК КЪМ ЮНИ 1999 г.

(хил. лв.)

| | Общо | в това число | |
|--|-------------|--------------|-------------|
| | | левове | валута |
| А К Т И В И | | | |
| ПАРИЧНИ СРЕДСТВА В КАСА И ПО РАЗПЛАЩАТЕЛНИ СМЕТКИ В БНБ | 25 438 489 | 1 249 448 | 24 189 041 |
| Вземания от банки и други финансови институции | 68 724 937 | 400 113 | 68 324 824 |
| Ценни книжа в оборотен портфейл | 4 907 003 | 4 907 003 | 0 |
| Ценни книжа в инвестиционен портфейл | 34 417 | 34 417 | 0 |
| Предоставени кредити на бюджета | 0 | 0 | 0 |
| Предоставени кредити на държавни предприятия | 5 010 217 | 1 065 740 | 3 944 477 |
| Предоставени кредити на частни предприятия | 144 855 142 | 11 048 470 | 133 806 672 |
| Предоставени кредити на граждани и домакинства | 236 206 | 34 995 | 201 211 |
| Предоставени кредити на нефинансови институции и други клиенти | 150 101 565 | 12 149 205 | 137 952 360 |
| ДОХОДОНОСНИ АКТИВИ | 223 767 922 | 17 490 738 | 206 277 184 |
| Активи за препродажба | 0 | 0 | 0 |
| Вземания по лихви и други активи | 3 156 461 | 3 071 621 | 84 840 |
| Дълготрайни активи | 6 777 709 | 6 777 709 | 0 |
| ОБЩО АКТИВИ | 259 140 581 | 28 589 516 | 230 551 065 |
| В т. ч. заложені активи | 0 | 0 | 0 |
| П А С И В И И К А П И Т А Л | | | |
| Депозити от банки | 23 828 673 | 9 322 261 | 14 506 412 |
| Депозити от други финансови институции | 8 521 358 | 46 215 | 8 475 143 |
| Депозити от нефинансови институции и други клиенти | 195 691 900 | 14 347 883 | 181 344 017 |
| ОБЩО ДЕПОЗИТИ | 228 041 931 | 23 716 359 | 204 325 572 |
| Краткосрочно привлечени средства | 0 | 0 | 0 |
| Задължения по лихви и други пасиви | 10 140 834 | 7 649 291 | 2 491 543 |
| Дългосрочно привлечени средства | 141 447 | 0 | 141 447 |
| Подчинен срочен дълг | 0 | 0 | 0 |
| ОБЩО ПАСИВИ | 238 324 212 | 31 365 650 | 206 958 562 |
| Капитал | 16 581 537 | 16 581 537 | 0 |
| Резерви | 4 234 832 | 4 234 832 | 0 |
| КАПИТАЛ И РЕЗЕРВИ | 20 816 369 | 20 816 369 | 0 |
| ОБЩО ПАСИВИ И СОБСТВЕН КАПИТАЛ | 259 140 581 | 52 182 019 | 206 958 562 |
| Кредитни заместители | 103 266 663 | 6 061 875 | 97 204 788 |
| Деривати | 0 | 0 | 0 |
| ЗАДБАЛАНСОВИ ПАСИВИ | 103 266 663 | 6 061 875 | 97 204 788 |

ОТЧЕТ ЗА ПРИХОДИТЕ И РАЗХОДИТЕ КЪМ ЮНИ 1999 г.

(хил. лв.)

| | Общо |
|--|-----------|
| ПРИХОДИ ОТ ЛИХВИ | 5 191 994 |
| РАЗХОДИ ЗА ЛИХВИ | 2 118 247 |
| НЕТЕН ЛИХВЕН ДОХОД | 3 073 747 |
| Печалба/загуба от търговия и преоценка (намалено с провизии за загуби от кредити) | 869 046 |
| НЕТЕН ЛИХВЕН ДОХОД И НЕТЕН ДОХОД ОТ ТЪРГОВИЯ И ПРЕОЦЕНКА СЛЕД ПРОВИЗИРАНЕ | 3 415 870 |
| Други нелихвени приходи | 1 606 052 |
| Разходи по икономически елементи | 4 118 098 |
| ОПЕРАТИВНА ПЕЧАЛБА/ЗАГУБА ПРЕДИ ОБЛАГАНЕ И ИЗВЪНРЕДНИ ОПЕРАЦИИ | 903 824 |
| Печалба/загуба от преоценка и извънредни приходи/разходи | -18 684 |
| Печалба/загуба преди данъчно облагане | 885 140 |
| Нетна печалба/загуба след данъчно облагане | 581 537 |
| ТЕКУЩА ПЕЧАЛБА/ЗАГУБА | 581 537 |

СТАТУТ, ОРГАНИ НА УПРАВЛЕНИЕ И АКЦИОНЕРНО УЧАСТИЕ КЪМ 30 ЮЛИ 1999 г.

| | |
|--|---|
| Лицензия, издадена от БНБ | №349 от 14 ноември 1994 г. по решение на УС на БНБ, съпроводено с писмо – изх. № 440-1046 от 25 ноември 1994 г. |
| Съдебна регистрация | Фирмено дело № 22740 по описа за 1994 г., том 259, с. 142, парт. № 21406 |
| Органи на управление | |
| Надзорен съвет | Ханс Юрген Хаас Витмиос – председател |
| | Франсоа Брюно – зам.-председател |
| | Йоахим Швалбе |
| | Волфганг Шпитка |
| | Норийн Дойл |
| Управителен съвет | Ксавие дьо Бос – генерален изпълнителен директор |
| | Вернер Фик – зам.-генерален изпълнителен директор |
| Акционери (акционерно участие над 10%) | |
| 1. | Банк Насионал дьо Пари АД, Париж |
| 2. | Дрезднербанк АД, Франкфурт на Майн |
| 3. | Европейска банка за възстановяване и развитие, Лондон |

ПЪРВА ИЗТОЧНА МЕЖДУНАРОДНА БАНКА

БАЛАНС КЪМ ЮНИ 1999 г.

(хил. лв.)

| | Общо | в това число | |
|--|------------|--------------|------------|
| | | лехове | валута |
| А К Т И В И | | | |
| ПАРИЧНИ СРЕДСТВА В КАСА И ПО РАЗПЛАЩАТЕЛНИ СМЕТКИ В БНБ | 4 710 879 | 1 787 025 | 2 923 854 |
| Вземания от банки и други финансови институции | 762 571 | 12 116 | 750 455 |
| Ценни книжа в оборотен портфейл | 6 804 324 | 5 685 895 | 1 118 429 |
| Ценни книжа в инвестиционен портфейл | 664 749 | 664 749 | 0 |
| Предоставени кредити на бюджета | 0 | 0 | 0 |
| Предоставени кредити на държавни предприятия | 7 493 094 | 193 987 | 7 299 107 |
| Предоставени кредити на частни предприятия | 22 142 957 | 7 284 227 | 14 858 730 |
| Предоставени кредити на граждани и домакинства | 779 030 | 767 720 | 11 310 |
| Предоставени кредити на нефинансови институции и други клиенти | 30 415 081 | 8 245 934 | 22 169 147 |
| ДОХОДОНОСНИ АКТИВИ | 38 646 725 | 14 608 694 | 24 038 031 |
| Активи за препродажба | 10 441 717 | 10 441 717 | 0 |
| Вземания по лихви и други активи | 4 897 890 | 1 111 168 | 3 786 722 |
| Дълготрайни активи | 8 007 392 | 8 007 392 | 0 |
| ОБЩО АКТИВИ | 66 704 603 | 35 955 996 | 30 748 607 |
| В т. ч. заложенi активи | 1 704 949 | 586 520 | 1 118 429 |
| П А С И В И И К А П И Т А Л | | | |
| Депозити от банки | 2 018 905 | 2 018 905 | 0 |
| Депозити от други финансови институции | 2 669 036 | 541 911 | 2 127 125 |
| Депозити от нефинансови институции и други клиенти | 31 584 941 | 11 862 626 | 19 722 315 |
| ОБЩО ДЕПОЗИТИ | 36 272 882 | 14 423 442 | 21 849 440 |
| Краткосрочно привлечени средства | 7 040 276 | 7 040 276 | 0 |
| Задължения по лихви и други пасиви | 5 549 481 | 4 546 993 | 1 002 488 |
| Дългосрочно привлечени средства | 3 787 432 | 0 | 3 787 432 |
| Подчинен срочен дълг | 0 | 0 | 0 |
| ОБЩО ПАСИВИ | 52 650 071 | 26 010 711 | 26 639 360 |
| Капитал | 12 262 301 | 12 262 301 | 0 |
| Резерви | 1 792 231 | 1 792 231 | 0 |
| КАПИТАЛ И РЕЗЕРВИ | 14 054 532 | 14 054 532 | 0 |
| ОБЩО ПАСИВИ И СОБСТВЕН КАПИТАЛ | 66 704 603 | 40 065 243 | 26 639 360 |
| Кредитни заместители | 9 010 779 | 7 865 667 | 1 145 112 |
| Деривати | 0 | 0 | 0 |
| ЗАДБАЛАНСОВИ ПАСИВИ | 9 010 779 | 7 865 667 | 1 145 112 |

ОТЧЕТ ЗА ПРИХОДИТЕ И РАЗХОДИТЕ КЪМ ЮНИ 1999 г.

(хил. лв.)

| | Общо |
|---|------------|
| ПРИХОДИ ОТ ЛИХВИ | 2 592 007 |
| РАЗХОДИ ЗА ЛИХВИ | 517 581 |
| НЕТЕН ЛИХВЕН ДОХОД | 2 074 426 |
| Печалба/загуба от търговия и преоценка | -643 897 |
| (намалено с провизии за загуби от кредити) | -1 072 217 |
| НЕТЕН ЛИХВЕН ДОХОД И НЕТЕН ДОХОД ОТ ТЪРГОВИЯ И ПРЕОЦЕНКА СЛЕД ПРОВИЗИРАНЕ | 2 502 746 |
| Други нелихвени приходи | 1 563 588 |
| Разходи по икономически елементи | 4 121 564 |
| ОПЕРАТИВНА ПЕЧАЛБА/ЗАГУБА ПРЕДИ ОБЛАГАНЕ И ИЗВЪНРЕДНИ ОПЕРАЦИИ | -55 230 |
| Печалба/загуба от преоценка и извънредни приходи/разходи | 126 832 |
| Печалба/загуба преди данъчно облагане | 71 602 |
| Нетна печалба/загуба след данъчно облагане | 71 602 |
| ТЕКУЩА ПЕЧАЛБА/ЗАГУБА | 71 602 |

СТАТУТ, ОРГАНИ НА УПРАВЛЕНИЕ И АКЦИОНЕРНО УЧАСТИЕ КЪМ 30 ЮЛИ 1999 г.

| | |
|---|--|
| Лицензия, издадена от БНБ | Протокол № 42 от 25 октомври 1989 г. |
| Съдебна регистрация | Ф. д. № 2367 с решение на СГС от 6 май 1991 г. |
| Органи на управление | |
| Надзорен съвет | Георги Харизанов – председател |
| | Траян Лялев – зам.-председател |
| | Георги Георгиев |
| Управителен съвет | Анна Събева |
| | Росица Тошева |
| | Динко Чалъков |
| | Димитър Ламбовски |
| Акционери (акционерно участие над 10%) | |

БЪЛГАРСКА ИНВЕСТИЦИОННА БАНКА

БАЛАНС КЪМ ЮНИ 1999 г.

(хил. лв.)

| | Общо | в това число | |
|--|------------|--------------|------------|
| | | лехове | валута |
| А К Т И В И | | | |
| ПАРИЧНИ СРЕДСТВА В КАСА И ПО РАЗПЛАЩАТЕЛНИ СМЕТКИ В БНБ | 1 479 742 | 329 762 | 1 149 980 |
| Вземания от банки и други финансови институции | 10 699 293 | 670 544 | 10 028 749 |
| Ценни книжа в оборотен портфейл | 0 | 0 | 0 |
| Ценни книжа в инвестиционен портфейл | 3 258 597 | 5 200 | 3 253 397 |
| Предоставени кредити на бюджета | 0 | 0 | 0 |
| Предоставени кредити на държавни предприятия | 0 | 0 | 0 |
| Предоставени кредити на частни предприятия | 13 093 249 | 1 076 250 | 12 016 999 |
| Предоставени кредити на граждани и домакинства | 46 328 | 46 328 | 0 |
| Предоставени кредити на нефинансови институции и други клиенти | 13 139 577 | 1 122 578 | 12 016 999 |
| ДОХОДОНОСНИ АКТИВИ | 27 097 467 | 1 798 322 | 25 299 145 |
| Активи за препродажба | 0 | 0 | 0 |
| Вземания по лихви и други активи | 276 989 | 132 149 | 144 840 |
| Дълготрайни активи | 437 623 | 437 623 | 0 |
| ОБЩО АКТИВИ | 29 291 821 | 2 697 856 | 26 593 965 |
| В т. ч. заложенi активи | 0 | 0 | 0 |
| П А С И В И И К А П И Т А Л | | | |
| Депозити от банки | 8 138 267 | 0 | 8 138 267 |
| Депозити от други финансови институции | 0 | 0 | 0 |
| Депозити от нефинансови институции и други клиенти | 494 686 | 70 865 | 423 821 |
| ОБЩО ДЕПОЗИТИ | 8 632 953 | 70 865 | 8 562 088 |
| Краткосрочно привлечени средства | 0 | 0 | 0 |
| Задължения по лихви и други пасиви | 3 443 589 | 3 357 939 | 85 650 |
| Дългосрочно привлечени средства | 2 037 639 | 0 | 2 037 639 |
| Подчинен срочен дълг | 0 | 0 | 0 |
| ОБЩО ПАСИВИ | 14 114 181 | 3 428 804 | 10 685 377 |
| Капитал | 8 328 773 | 8 328 773 | 0 |
| Резерви | 6 848 867 | 6 848 867 | 0 |
| КАПИТАЛ И РЕЗЕРВИ | 15 177 640 | 15 177 640 | 0 |
| ОБЩО ПАСИВИ И СОБСТВЕН КАПИТАЛ | 29 291 821 | 18 606 444 | 10 685 377 |
| Кредитни заместители | 0 | 0 | 0 |
| Деривати | 0 | 0 | 0 |
| ЗАДБАЛАНСОВИ ПАСИВИ | 0 | 0 | 0 |

ОТЧЕТ ЗА ПРИХОДИТЕ И РАЗХОДИТЕ КЪМ ЮНИ 1999 г.

(хил. лв.)

| | Общо |
|--|------------|
| ПРИХОДИ ОТ ЛИХВИ | 1 225 929 |
| РАЗХОДИ ЗА ЛИХВИ | 192 097 |
| НЕТЕН ЛИХВЕН ДОХОД | 1 033 832 |
| Печалба/загуба от търговия и преоценка (намалено с провизии за загуби от кредити) | 40 707 |
| НЕТЕН ЛИХВЕН ДОХОД И НЕТЕН ДОХОД ОТ ТЪРГОВИЯ И ПРЕОЦЕНКА СЛЕД ПРОВИЗИРАНЕ | 62 621 |
| Други нелихвени приходи | 1 011 918 |
| Разходи по икономически елементи | 80 556 |
| ОПЕРАТИВНА ПЕЧАЛБА/ЗАГУБА ПРЕДИ ОБЛАГАНЕ И ИЗВЪНРЕДНИ ОПЕРАЦИИ | 894 758 |
| Печалба/загуба от преоценка и извънредни приходи/разходи | 197 716 |
| Печалба/загуба преди данъчно облагане | -1 276 736 |
| Нетна печалба/загуба след данъчно облагане | -1 079 020 |
| ТЕКУЩА ПЕЧАЛБА/ЗАГУБА | -1 092 153 |
| | -1 092 153 |

СТАТУТ, ОРГАНИ НА УПРАВЛЕНИЕ И АКЦИОНЕРНО УЧАСТИЕ КЪМ 30 ЮЛИ 1999 г.

| | |
|---|--|
| Лицензия, издадена от БНБ | Заповед на БНБ № 100-01112 от 8 септември 1997 г. |
| Съдебна регистрация | С решение на Софийски градски съд от 21 ноември 1994 г. банката е вписана в Регистъра на търговските дружества с парт. № 20768, том 253, с. 168 по фирмено дело № 21376 от 1994 г. |
| Органи на управление | |
| Общо събрание на акционерите и Съвет на директорите | |
| Съвет на директорите | Константинос Канонис – председател |
| | Христос Кисас |
| | Аристидис Доксиадис |
| | Михаил Кефалоянис |
| | Стивън Щраус |
| Представителството на банката се осъществява заедно от двамата изпълнителни директори | Христос Кисас, Стивън Щраус |
| Надзорен съвет | |
| | |
| | |
| Управителен съвет | |
| | |
| | |
| Акционери (акционерно участие над 10%) | |
| 1. | Търговска банка на Гърция |
| 2. | Къмършал венчърс |

ТЕКСИМБАНК

БАЛАНС КЪМ ЮНИ 1999 г.

(хил. лв.)

| | Общо | в това число | |
|--|------------|--------------|------------|
| | | лвове | валута |
| А К Т И В И | | | |
| ПАРИЧНИ СРЕДСТВА В КАСА И ПО РАЗПЛАЩАТЕЛНИ СМЕТКИ В БНБ | 533 111 | 152 668 | 380 443 |
| Вземания от банки и други финансови институции | 1 540 340 | 109 919 | 1 430 421 |
| Ценни книжа в оборотен портфейл | 0 | 0 | 0 |
| Ценни книжа в инвестиционен портфейл | 70 | 70 | 0 |
| Предоставени кредити на бюджета | 0 | 0 | 0 |
| Предоставени кредити на държавни предприятия | 7 040 214 | 0 | 7 040 214 |
| Предоставени кредити на частни предприятия | 1 922 688 | 1 331 879 | 590 809 |
| Предоставени кредити на граждани и домакинства | 32 124 | 32 124 | 0 |
| Предоставени кредити на нефинансови институции и други клиенти | 8 995 026 | 1 364 003 | 7 631 023 |
| ДОХОДОНОСНИ АКТИВИ | 10 535 436 | 1 473 992 | 9 061 444 |
| Активи за препродажба | 0 | 0 | 0 |
| Вземания по лихви и други активи | 3 712 583 | 1 821 181 | 1 891 402 |
| Дълготрайни активи | 2 110 557 | 2 110 557 | 0 |
| ОБЩО АКТИВИ | 16 891 687 | 5 558 398 | 11 333 289 |
| В т. ч. заложені активи | 0 | 0 | 0 |
| П А С И В И И К А П И Т А Л | | | |
| Депозити от банки | 0 | 0 | 0 |
| Депозити от други финансови институции | 0 | 0 | 0 |
| Депозити от нефинансови институции и други клиенти | 2 536 971 | 589 099 | 1 947 872 |
| ОБЩО ДЕПОЗИТИ | 2 536 971 | 589 099 | 1 947 872 |
| Краткосрочно привлечени средства | 0 | 0 | 0 |
| Задължения по лихви и други пасиви | 970 998 | 110 234 | 860 764 |
| Дългосрочно привлечени средства | 0 | 0 | 0 |
| Подчинен срочен дълг | 0 | 0 | 0 |
| ОБЩО ПАСИВИ | 3 507 969 | 699 333 | 2 808 636 |
| Капитал | 12 401 218 | 12 401 218 | 0 |
| Резерви | 982 500 | 982 500 | 0 |
| КАПИТАЛ И РЕЗЕРВИ | 13 383 718 | 13 383 718 | 0 |
| ОБЩО ПАСИВИ И СОБСТВЕН КАПИТАЛ | 16 891 687 | 14 083 051 | 2 808 636 |
| Кредитни заместители | 53 812 | 36 696 | 17 116 |
| Деривати | 0 | 0 | 0 |
| ЗАДБАЛАНСОВИ ПАСИВИ | 53 812 | 36 696 | 17 116 |

ОТЧЕТ ЗА ПРИХОДИТЕ И РАЗХОДИТЕ КЪМ ЮНИ 1999 г.

(хил. лв.)

| | Общо |
|---|-----------|
| ПРИХОДИ ОТ ЛИХВИ | 1 178 633 |
| РАЗХОДИ ЗА ЛИХВИ | 287 005 |
| НЕТЕН ЛИХВЕН ДОХОД | 891 628 |
| Печалба/загуба от търговия и преценка (намалено с провизии за загуби от кредити) | 192 903 |
| НЕТЕН ЛИХВЕН ДОХОД И НЕТЕН ДОХОД ОТ ТЪРГОВИЯ И ПРЕОЦЕНКА СЛЕД ПРОВИЗИРАНЕ | -17 783 |
| Други нелихвени приходи | 1 102 314 |
| Разходи по икономически елементи | 77 742 |
| ОПЕРАТИВНА ПЕЧАЛБА/ЗАГУБА ПРЕДИ ОБЛАГАНЕ И ИЗВЪНРЕДНИ ОПЕРАЦИИ | 735 374 |
| Печалба/загуба от преценка и извънредни приходи/разходи | 444 682 |
| Печалба/загуба преди данъчно облагане | 853 453 |
| Нетна печалба/загуба след данъчно облагане | 1 298 135 |
| ТЕКУЩА ПЕЧАЛБА/ЗАГУБА | 1 298 135 |

СТАТУТ, ОРГАНИ НА УПРАВЛЕНИЕ И АКЦИОНЕРНО УЧАСТИЕ КЪМ 5 АВГУСТ 1999 г.

| | |
|--|--|
| Лицензия, издадена от БНБ | Протоколно решение № 243 от 4 март 1992 г. на УС на БНБ, Решение № 248 от 11 април 1997 г. на УС на БНБ |
| Съдебна регистрация | Решение №1 от 14 септември 1992 г. на СГС по ф.д. № 24103 от 1992 г., парт. № 4542, том 89, с. 180 |
| Органи на управление | |
| Надзорен съвет | Мариета Георгиева Найденова – председател |
| | Иван Раднев Иванов |
| | Мадлена Димова Димова |
| Управителен съвет | Мария Петрова Видолова – председател |
| | Цветан Монов Огнянов |
| | Вартухи Артюн Мердинян |
| Акционери (акционерно участие над 10%) | |
| 1. | Георги Иванов Найденов (наследници) |
| 2. | Патон – Анщалт |

„БЪЛГАРИЯ-ИНВЕСТ“

БАЛАНС КЪМ ЮНИ 1999 г.

(хил. лв.)

| | Общо | в това число | |
|--|------------|--------------|------------|
| | | лехове | валута |
| А К Т И В И | | | |
| ПАРИЧНИ СРЕДСТВА В КАСА И ПО РАЗПЛАЩАТЕЛНИ СМЕТКИ В БНБ | 11 138 952 | 10 152 056 | 986 896 |
| Вземания от банки и други финансови институции | 9 562 063 | 245 | 9 561 818 |
| Ценни книжа в оборотен портфейл | 17 049 672 | 15 539 749 | 1 509 923 |
| Ценни книжа в инвестиционен портфейл | 5 639 041 | 193 978 | 5 445 063 |
| Предоставени кредити на бюджета | 133 860 | 133 860 | 0 |
| Предоставени кредити на държавни предприятия | 2 655 509 | 2 535 981 | 119 528 |
| Предоставени кредити на частни предприятия | 20 966 264 | 14 580 612 | 6 385 652 |
| Предоставени кредити на граждани и домакинства | 1 411 356 | 1 411 356 | 0 |
| Предоставени кредити на нефинансови институции и други клиенти | 25 166 989 | 18 661 809 | 6 505 180 |
| ДОХОДОНОСНИ АКТИВИ | 57 417 765 | 34 395 781 | 23 021 984 |
| Активи за препродажба | 0 | 0 | 0 |
| Вземания по лихви и други активи | 658 333 | 642 719 | 15 614 |
| Дълготрайни активи | 3 153 279 | 3 153 279 | 0 |
| ОБЩО АКТИВИ | 72 368 329 | 48 343 835 | 24 024 494 |
| В т. ч. заложенi активи | 0 | 0 | 0 |
| П А С И В И И К А П И Т А Л | | | |
| Депозити от банки | 6 190 650 | 2 403 218 | 3 787 432 |
| Депозити от други финансови институции | 27 002 902 | 20 949 217 | 6 053 685 |
| Депозити от нефинансови институции и други клиенти | 27 169 711 | 11 566 943 | 15 602 768 |
| ОБЩО ДЕПОЗИТИ | 60 363 263 | 34 919 378 | 25 443 885 |
| Краткосрочно привлечени средства | 0 | 0 | 0 |
| Задължения по лихви и други пасиви | 1 450 412 | 826 575 | 623 837 |
| Дългосрочно привлечени средства | 0 | 0 | 0 |
| Подчинен срочен дълг | 0 | 0 | 0 |
| ОБЩО ПАСИВИ | 61 813 675 | 35 745 953 | 26 067 722 |
| Капитал | 10 184 494 | 10 184 494 | 0 |
| Резерви | 370 160 | 370 160 | 0 |
| КАПИТАЛ И РЕЗЕРВИ | 10 554 654 | 10 554 654 | 0 |
| ОБЩО ПАСИВИ И СОБСТВЕН КАПИТАЛ | 72 368 329 | 46 300 607 | 26 067 722 |
| Кредитни заместители | 2 320 675 | 1 159 861 | 1 160 814 |
| Деривати | 7 453 918 | 681 065 | 6 772 853 |
| ЗАДБАЛАНСОВИ ПАСИВИ | 9 774 593 | 1 840 926 | 7 933 667 |

ОТЧЕТ ЗА ПРИХОДИТЕ И РАЗХОДИТЕ КЪМ ЮНИ 1999 г.

(хил. лв.)

| | Общо |
|---|------------|
| ПРИХОДИ ОТ ЛИХВИ | 2 396 586 |
| РАЗХОДИ ЗА ЛИХВИ | 737 378 |
| НЕТЕН ЛИХВЕН ДОХОД | 1 659 208 |
| Печалба/загуба от търговия и преценка (намалено с провизии за загуби от кредити) | -1 319 532 |
| НЕТЕН ЛИХВЕН ДОХОД И НЕТЕН ДОХОД ОТ ТЪРГОВИЯ И ПРЕОЦЕНКА СЛЕД ПРОВИЗИРАНЕ | 530 749 |
| Други нелихвени приходи | 558 826 |
| Разходи по икономически елементи | 2 473 213 |
| ОПЕРАТИВНА ПЕЧАЛБА/ЗАГУБА ПРЕДИ ОБЛАГАНЕ И ИЗВЪНРЕДНИ ОПЕРАЦИИ | -1 383 638 |
| Печалба/загуба от преценка и извънредни приходи/разходи | 218 791 |
| Печалба/загуба преди данъчно облагане | -1 164 847 |
| Нетна печалба/загуба след данъчно облагане | -1 164 847 |
| ТЕКУЩА ПЕЧАЛБА/ЗАГУБА | -1 164 847 |

СТАТУТ, ОРГАНИ НА УПРАВЛЕНИЕ И АКЦИОНЕРНО УЧАСТИЕ КЪМ 30 ЮЛИ 1999 г.

| | |
|---|---|
| Лицензия, издадена от БНБ | Решение №345 от 3 юни 1997 г. на УС на БНБ |
| Съдебна регистрация | Решение №2 от 12 ноември 1997 г. по фирмено дело № 420/89 |
| Органи на управление | |
| Съвет на директорите | Димитър Желев |
| | Красен Киряков |
| | Теменуга Газдова |
| | Атанас Табов |
| | Росен Димоларов |
| | Таня Керемидчиева |
| | Снежана Христова |
| Акционери (акционерно участие над 10%) | |
| 1. | Алиенц България холдинг АД |

БАЛКАНСКА УНИВЕРСАЛНА БАНКА

БАЛАНС КЪМ ЮНИ 1999 г.

(хил. лв.)

| | Общо | в това число | |
|--|------------|--------------|-----------|
| | | лехове | валута |
| А К Т И В И | | | |
| ПАРИЧНИ СРЕДСТВА В КАСА И ПО РАЗПЛАЩАТЕЛНИ СМЕТКИ В БНБ | 3 086 275 | 2 674 212 | 412 063 |
| Вземания от банки и други финансови институции | 8 285 537 | 184 525 | 8 101 012 |
| Ценни книжа в оборотен портфейл | 0 | 0 | 0 |
| Ценни книжа в инвестиционен портфейл | 0 | 0 | 0 |
| Предоставени кредити на бюджета | 0 | 0 | 0 |
| Предоставени кредити на държавни предприятия | 0 | 0 | 0 |
| Предоставени кредити на частни предприятия | 3 127 434 | 2 442 887 | 684 547 |
| Предоставени кредити на граждани и домакинства | 14 039 | 5 097 | 8 942 |
| Предоставени кредити на нефинансови институции и други клиенти | 3 141 473 | 2 447 984 | 693 489 |
| ДОХОДОНОСНИ АКТИВИ | 11 427 010 | 2 632 509 | 8 794 501 |
| Активи за препродажба | 8 756 152 | 8 756 152 | 0 |
| Вземания по лихви и други активи | 65 587 | 38 316 | 27 271 |
| Дълготрайни активи | 347 243 | 347 243 | 0 |
| ОБЩО АКТИВИ | 23 682 267 | 14 448 432 | 9 233 835 |
| В т. ч. заложенi активи | 0 | 0 | 0 |
| П А С И В И И К А П И Т А Л | | | |
| Депозити от банки | 5 520 587 | 665 162 | 4 855 425 |
| Депозити от други финансови институции | 1 726 | 874 | 852 |
| Депозити от нефинансови институции и други клиенти | 5 163 199 | 2 178 245 | 2 984 954 |
| ОБЩО ДЕПОЗИТИ | 10 685 512 | 2 844 281 | 7 841 231 |
| Краткосрочно привлечени средства | 0 | 0 | 0 |
| Задължения по лихви и други пасиви | 2 880 212 | 951 145 | 1 929 067 |
| Дългосрочно привлечени средства | 0 | 0 | 0 |
| Подчинен срочен дълг | 0 | 0 | 0 |
| ОБЩО ПАСИВИ | 13 565 724 | 3 795 426 | 9 770 298 |
| Капитал | 9 758 945 | 9 758 945 | 0 |
| Резерви | 357 598 | 357 598 | 0 |
| КАПИТАЛ И РЕЗЕРВИ | 10 116 543 | 10 116 543 | 0 |
| ОБЩО ПАСИВИ И СОБСТВЕН КАПИТАЛ | 23 682 267 | 13 911 969 | 9 770 298 |
| Кредитни заместители | 2 758 868 | 41 220 | 2 717 648 |
| Деривати | 0 | 0 | 0 |
| ЗАДБАЛАНСОВИ ПАСИВИ | 2 758 868 | 41 220 | 2 717 648 |

ОТЧЕТ ЗА ПРИХОДИТЕ И РАЗХОДИТЕ КЪМ ЮНИ 1999 г.

(хил. лв.)

| | Общо |
|--|------------|
| ПРИХОДИ ОТ ЛИХВИ | 274 278 |
| РАЗХОДИ ЗА ЛИХВИ | 268 852 |
| НЕТЕН ЛИХВЕН ДОХОД | 5 426 |
| Печалба/загуба от търговия и преоценка (намалено с провизии за загуби от кредити) | 20 320 |
| НЕТЕН ЛИХВЕН ДОХОД И НЕТЕН ДОХОД ОТ ТЪРГОВИЯ И ПРЕОЦЕНКА СЛЕД ПРОВИЗИРАНЕ | 777 535 |
| Други нелихвени приходи | -751 789 |
| Разходи по икономически елементи | 72 629 |
| ОПЕРАТИВНА ПЕЧАЛБА/ЗАГУБА ПРЕДИ ОБЛАГАНЕ И ИЗВЪНРЕДНИ ОПЕРАЦИИ | 421 686 |
| Печалба/загуба от преоценка и извънредни приходи/разходи | -1 100 846 |
| Печалба/загуба преди данъчно облагане | 633 528 |
| Нетна печалба/загуба след данъчно облагане | -467 318 |
| ТЕКУЩА ПЕЧАЛБА/ЗАГУБА | -467 318 |

СТАТУТ, ОРГАНИ НА УПРАВЛЕНИЕ И АКЦИОНЕРНО УЧАСТИЕ КЪМ 30 ЮЛИ 1999 г.

| | |
|--|---|
| Лицензия, издадена от БНБ | Ограничена – с Решение № 83 на УС на БНБ от 17 март 1994 г., допълнена – с Решение № 340 на УС на БНБ от 2 ноември 1994 г. |
| Съдебна регистрация | №15576 по ф.д. №1645 от 1994 г. |
| Органи на управление | |
| Надзорен съвет | Васко Николаев Нинов – председател |
| | Стоян Димитров Стоянов – зам.-председател |
| | Ивайло Маринов Петров |
| Управителен съвет | Росен Райчев Керемиджиев – изпълнителен директор |
| | Емилия Йорданова Арменкова – изпълнителен директор |
| Акционери (акционерно участие над 10%) | |

БУЛБАНК

БАЛАНС КЪМ ЮНИ 1999 г.

(хил. лв.)

| | Общо | в това число | |
|--|---------------|--------------|---------------|
| | | лвове | валута |
| А К Т И В И | | | |
| ПАРИЧНИ СРЕДСТВА В КАСА И ПО РАЗПЛАЩАТЕЛНИ СМЕТКИ В БНБ | 261 729 681 | 56 352 187 | 205 377 494 |
| Вземания от банки и други финансови институции | 899 695 838 | 7 310 200 | 892 385 638 |
| Ценни книжа в оборотен портфейл | 190 196 033 | 69 971 443 | 120 224 590 |
| Ценни книжа в инвестиционен портфейл | 260 423 308 | 37 937 470 | 222 485 838 |
| Предоставени кредити на бюджета | 117 762 146 | 3 148 000 | 114 614 146 |
| Предоставени кредити на държавни предприятия | 29 679 429 | 13 968 038 | 15 711 391 |
| Предоставени кредити на частни предприятия | 72 545 983 | 57 365 918 | 15 180 065 |
| Предоставени кредити на граждани и домакинства | 1 752 192 | 1 752 192 | 0 |
| Предоставени кредити на нефинансови институции и други клиенти | 221 739 750 | 76 234 148 | 145 505 602 |
| ДОХОДОНОСНИ АКТИВИ | 1 572 054 929 | 191 453 261 | 1 380 601 668 |
| Активи за препродажба | 0 | 0 | 0 |
| Вземания по лихви и други активи | 114 030 602 | 78 497 967 | 35 532 635 |
| Дълготрайни активи | 56 659 556 | 56 659 556 | 0 |
| ОБЩО АКТИВИ | 2 004 474 768 | 382 962 971 | 1 621 511 797 |
| В т. ч. заложене активи | 0 | 0 | 0 |
| П А С И В И И К А П И Т А Л | | | |
| Депозити от банки | 42 859 266 | 857 625 | 42 001 641 |
| Депозити от други финансови институции | 50 234 115 | 14 392 449 | 35 841 666 |
| Депозити от нефинансови институции и други клиенти | 1 159 293 171 | 212 391 240 | 946 901 931 |
| ОБЩО ДЕПОЗИТИ | 1 252 386 552 | 227 641 314 | 1 024 745 238 |
| Краткосрочно привлечени средства | 290 495 | 0 | 290 495 |
| Задължения по лихви и други пасиви | 353 266 959 | 280 934 452 | 72 332 507 |
| Дългосрочно привлечени средства | 89 560 075 | 0 | 89 560 075 |
| Подчинен срочен дълг | 0 | 0 | 0 |
| ОБЩО ПАСИВИ | 1 695 504 081 | 508 575 766 | 1 186 928 315 |
| Капитал | 254 147 844 | 254 147 844 | 0 |
| Резерви | 54 822 843 | 54 822 843 | 0 |
| КАПИТАЛ И РЕЗЕРВИ | 308 970 687 | 308 970 687 | 0 |
| ОБЩО ПАСИВИ И СОБСТВЕН КАПИТАЛ | 2 004 474 768 | 817 546 453 | 1 186 928 315 |
| Кредитни заместители | 127 599 376 | 5 123 406 | 122 475 970 |
| Деривати | 407 610 487 | 267 498 | 407 342 989 |
| ЗАДБАЛАНСОВИ ПАСИВИ | 535 209 863 | 5 390 904 | 529 818 959 |

ОТЧЕТ ЗА ПРИХОДИТЕ И РАЗХОДИТЕ КЪМ ЮНИ 1999 г.

(хил. лв.)

| | Общо |
|---|-------------|
| ПРИХОДИ ОТ ЛИХВИ | 41 225 548 |
| РАЗХОДИ ЗА ЛИХВИ | 14 044 389 |
| НЕТЕН ЛИХВЕН ДОХОД | 27 181 159 |
| Печалба/загуба от търговия и преценка | 38 340 094 |
| (намалено с провизии за загуби от кредити) | -35 108 257 |
| НЕТЕН ЛИХВЕН ДОХОД И НЕТЕН ДОХОД ОТ ТЪРГОВИЯ И ПРЕОЦЕНКА СЛЕД ПРОВИЗИРАНЕ | 100 629 510 |
| Други нелихвени приходи | 40 069 076 |
| Разходи по икономически елементи | 17 483 269 |
| ОПЕРАТИВНА ПЕЧАЛБА/ЗАГУБА ПРЕДИ ОБЛАГАНЕ И ИЗВЪНРЕДНИ ОПЕРАЦИИ | 123 215 317 |
| Печалба/загуба от преценка и извънредни приходи/разходи | 10 827 291 |
| Печалба/загуба преди данъчно облагане | 134 042 608 |
| Нетна печалба/загуба след данъчно облагане | 87 703 496 |
| ТЕКУЩА ПЕЧАЛБА/ЗАГУБА | 87 703 496 |

СТАТУТ, ОРГАНИ НА УПРАВЛЕНИЕ И АКЦИОНЕРНО УЧАСТИЕ КЪМ 30 ЮЛИ 1999 г.

| | |
|--|---|
| Лицензия, издадена от БНБ | Лицензирана с Решение на УС на БНБ от 25 февруари 1991 г. |
| Съдебна регистрация | Вписана с определение № 17 от 21 февруари 1964 г. на Софийски районен съд по ф. д. №9 от 1964 г. и в Регистъра на търговските дружества под № 503, том 5, с. 99 по ф. д. №2010 от 1990 г. на Софийски градски съд |
| Органи на управление | |
| Съвет на директорите (СД) | Чавдар Кънчев – председател на СД и главен изпълнителен директор |
| | Венцислав Антонов – зам.-председател на СД |
| | Димитър Атанасов – член на СД и изпълнителен директор |
| | Пламен Орешарски – член на СД |
| | Кирил Калинов – член на СД и зам.-главен изпълнителен директор |
| | Антон Салджийски – член на СД |
| | Кирил Стефанов – член на СД и зам.-главен изпълнителен директор |
| Акционери (акционерно участие над 10%) | |
| 1. | Банкова консолидационна компания |

„БИОХИМ“

БАЛАНС КЪМ ЮНИ 1999 г.

(хил. лв.)

| | Общо | в това число | |
|--|-------------|--------------|-------------|
| | | лвове | валута |
| А К Т И В И | | | |
| ПАРИЧНИ СРЕДСТВА В КАСА И ПО РАЗПЛАЩАТЕЛНИ СМЕТКИ В БНБ | 83 944 081 | 52 497 564 | 31 446 517 |
| Вземания от банки и други финансови институции | 97 134 705 | 11 983 846 | 85 150 859 |
| Ценни книжа в оборотен портфейл | 75 498 441 | 66 967 173 | 8 531 268 |
| Ценни книжа в инвестиционен портфейл | 55 125 318 | 0 | 55 125 318 |
| Предоставени кредити на бюджета | 400 000 | 400 000 | 0 |
| Предоставени кредити на държавни предприятия | 17 715 892 | 9 884 601 | 7 831 291 |
| Предоставени кредити на частни предприятия | 52 156 696 | 39 658 962 | 12 497 734 |
| Предоставени кредити на граждани и домакинства | 1 962 043 | 1 937 754 | 24 289 |
| Предоставени кредити на нефинансови институции и други клиенти | 72 234 631 | 51 881 317 | 20 353 314 |
| ДОХОДОНОСНИ АКТИВИ | 299 993 095 | 130 832 336 | 169 160 759 |
| Активи за препродажба | 725 933 | 725 933 | 0 |
| Вземания по лихви и други активи | 13 716 607 | 5 494 218 | 8 222 389 |
| Дълготрайни активи | 26 073 602 | 26 073 602 | 0 |
| ОБЩО АКТИВИ | 424 453 318 | 215 623 653 | 208 829 665 |
| В т. ч. заложені активи | 64 580 744 | 19 941 879 | 44 638 865 |
| П А С И В И И К А П И Т А Л | | | |
| Депозити от банки | 3 799 318 | 3 357 231 | 442 087 |
| Депозити от други финансови институции | 653 585 | 540 386 | 113 199 |
| Депозити от нефинансови институции и други клиенти | 348 606 755 | 155 960 153 | 192 646 602 |
| ОБЩО ДЕПОЗИТИ | 353 059 658 | 159 857 770 | 193 201 888 |
| Краткосрочно привлечени средства | 0 | 0 | 0 |
| Задължения по лихви и други пасиви | 49 580 088 | 40 825 447 | 8 754 641 |
| Дългосрочно привлечени средства | 503 071 | 0 | 503 071 |
| Подчинен срочен дълг | 0 | 0 | 0 |
| ОБЩО ПАСИВИ | 403 142 817 | 200 683 217 | 202 459 600 |
| Капитал | 3 009 647 | 3 009 647 | 0 |
| Резерви | 18 300 854 | 18 300 854 | 0 |
| КАПИТАЛ И РЕЗЕРВИ | 21 310 501 | 21 310 501 | 0 |
| ОБЩО ПАСИВИ И СОБСТВЕН КАПИТАЛ | 424 453 318 | 221 993 718 | 202 459 600 |
| Кредитни заместители | 20 358 397 | 16 545 640 | 3 812 757 |
| Деривати | 0 | 0 | 0 |
| ЗАДБАЛАНСОВИ ПАСИВИ | 20 358 397 | 16 545 640 | 3 812 757 |

ОТЧЕТ ЗА ПРИХОДИТЕ И РАЗХОДИТЕ КЪМ ЮНИ 1999 г.

(хил. лв.)

| | Общо |
|---|-------------|
| ПРИХОДИ ОТ ЛИХВИ | 11 938 125 |
| РАЗХОДИ ЗА ЛИХВИ | 2 782 631 |
| НЕТЕН ЛИХВЕН ДОХОД | 9 155 494 |
| Печалба/загуба от търговия и преоценка | 3 063 698 |
| (намалено с провизии за загуби от кредити) | 20 383 731 |
| НЕТЕН ЛИХВЕН ДОХОД И НЕТЕН ДОХОД ОТ ТЪРГОВИЯ И ПРЕОЦЕНКА СЛЕД ПРОВИЗИРАНЕ | -8 164 539 |
| Други нелихвени приходи | 4 662 765 |
| Разходи по икономически елементи | 18 706 857 |
| ОПЕРАТИВНА ПЕЧАЛБА/ЗАГУБА ПРЕДИ ОБЛАГАНЕ И ИЗВЪНРЕДНИ ОПЕРАЦИИ | -22 208 631 |
| Печалба/загуба от преоценка и извънредни приходи/разходи | 22 419 668 |
| Печалба/загуба преди данъчно облагане | 211 037 |
| Нетна печалба/загуба след данъчно облагане | -19 681 |
| ТЕКУЩА ПЕЧАЛБА/ЗАГУБА | -19 681 |

СТАТУТ, ОРГАНИ НА УПРАВЛЕНИЕ И АКЦИОНЕРНО УЧАСТИЕ КЪМ 30 ЮЛИ 1999 г.

| | |
|--|---|
| Лицензия, издадена от БНБ | № 140-00415 от 5 септември 1995 г. Решение № 266 от 4 септември 1995 г. на УС на БНБ |
| Съдебна регистрация | Решение от 13 септември 1995 г. на СГС по ф. д. № 14835 от 1995 г. по описа на СГС, вписана в Търговския регистър под парт. № 691, т. 13, р. I, с. 12 |
| Органи на управление | |
| Надзорен съвет | БКК – Петър Жотев |
| | Евгени Чачев |
| | Велизар Стоилов |
| Управителен съвет | Цветан Цеков |
| | Венцислав Любомиров |
| | Пламен Добрев |
| | Александър Личев |
| | Живка Сарачинова |
| Акционери (акционерно участие над 10%) | |
| 1. | Банкова консолидационна компания |

ЦЕНТРАЛНА КООПЕРАТИВНА БАНКА

БАЛАНС КЪМ ЮНИ 1999 г.

(хил. лв.)

| | Общо | в това число | |
|--|-------------|--------------|-------------|
| | | лехове | валута |
| А К Т И В И | | | |
| ПАРИЧНИ СРЕДСТВА В КАСА И ПО РАЗПЛАЩАТЕЛНИ СМЕТКИ В БНБ | 19 777 583 | 13 298 695 | 6 478 888 |
| Вземания от банки и други финансови институции | 36 516 329 | 30 482 | 36 485 847 |
| Ценни книжа в оборотен портфейл | 33 692 568 | 1 177 676 | 32 514 892 |
| Ценни книжа в инвестиционен портфейл | 29 708 818 | 1 649 966 | 28 058 852 |
| Предоставени кредити на бюджета | 120 000 | 120 000 | 0 |
| Предоставени кредити на държавни предприятия | 15 984 995 | 7 776 673 | 8 208 322 |
| Предоставени кредити на частни предприятия | 61 654 037 | 47 045 656 | 14 608 381 |
| Предоставени кредити на граждани и домакинства | 1 519 774 | 1 493 985 | 25 789 |
| Предоставени кредити на нефинансови институции и други клиенти | 79 278 806 | 56 436 314 | 22 842 492 |
| ДОХОДОНОСНИ АКТИВИ | 179 196 521 | 59 294 438 | 119 902 083 |
| Активи за препродажба | 842 319 | 842 319 | 0 |
| Вземания по лихви и други активи | 4 609 733 | 1 542 861 | 3 066 872 |
| Дълготрайни активи | 12 689 478 | 12 689 478 | 0 |
| ОБЩО АКТИВИ | 217 115 634 | 87 667 791 | 129 447 843 |
| В т. ч. заложенi активи | 25 376 443 | 0 | 25 376 443 |
| П А С И В И И К А П И Т А Л | | | |
| Депозити от банки | 11 601 321 | 9 707 594 | 1 893 727 |
| Депозити от други финансови институции | 2 686 842 | 1 552 218 | 1 134 624 |
| Депозити от нефинансови институции и други клиенти | 162 581 667 | 61 252 737 | 101 328 930 |
| ОБЩО ДЕПОЗИТИ | 176 869 830 | 72 512 549 | 104 357 281 |
| Краткосрочно привлечени средства | 971 166 | 42 700 | 928 466 |
| Задължения по лихви и други пасиви | 14 883 900 | 4 627 323 | 10 256 577 |
| Дългосрочно привлечени средства | 3 686 591 | 3 686 591 | 0 |
| Подчинен срочен дълг | 0 | 0 | 0 |
| ОБЩО ПАСИВИ | 196 411 487 | 80 869 163 | 115 542 324 |
| Капитал | 10 964 493 | 10 964 493 | 0 |
| Резерви | 9 739 654 | 9 739 654 | 0 |
| КАПИТАЛ И РЕЗЕРВИ | 20 704 147 | 20 704 147 | 0 |
| ОБЩО ПАСИВИ И СОБСТВЕН КАПИТАЛ | 217 115 634 | 101 573 310 | 115 542 324 |
| Кредитни заместители | 23 139 691 | 13 711 333 | 9 428 358 |
| Деривати | 21 101 757 | 973 400 | 20 128 357 |
| ЗАДБАЛАНСОВИ ПАСИВИ | 44 241 448 | 14 684 733 | 29 556 715 |

ОТЧЕТ ЗА ПРИХОДИТЕ И РАЗХОДИТЕ КЪМ ЮНИ 1999 г.

(хил. лв.)

| | Общо |
|--|------------|
| ПРИХОДИ ОТ ЛИХВИ | 9 682 289 |
| РАЗХОДИ ЗА ЛИХВИ | 2 088 012 |
| НЕТЕН ЛИХВЕН ДОХОД | 7 594 277 |
| Печалба/загуба от търговия и преоценка (намалено с провизии за загуби от кредити) | 600 743 |
| НЕТЕН ЛИХВЕН ДОХОД И НЕТЕН ДОХОД ОТ ТЪРГОВИЯ И ПРЕОЦЕНКА СЛЕД ПРОВИЗИРАНЕ | 6 469 607 |
| Други нелихвени приходи | 1 725 413 |
| Разходи по икономически елементи | 2 575 870 |
| ОПЕРАТИВНА ПЕЧАЛБА/ЗАГУБА ПРЕДИ ОБЛАГАНЕ И ИЗВЪНРЕДНИ ОПЕРАЦИИ | 8 339 053 |
| Печалба/загуба от преоценка и извънредни приходи/разходи | -4 037 770 |
| Печалба/загуба преди данъчно облагане | 2 263 |
| Печалба/загуба преди данъчно облагане | -4 035 507 |
| Нетна печалба/загуба след данъчно облагане | -4 035 507 |
| ТЕКУЩА ПЕЧАЛБА/ЗАГУБА | -4 035 507 |

СТАТУТ, ОРГАНИ НА УПРАВЛЕНИЕ И АКЦИОНЕРНО УЧАСТИЕ КЪМ 30 ЮЛИ 1999 г.

| | |
|--|--|
| Лицензия, издадена от БНБ | Решение № 14 от 25 февруари 1991 г. на УС на БНБ |
| Съдебна регистрация | Решение на СГС от 28 март 1991 г. по ф. д. №5227 от 1991 г., том 4, с. 11, парт. № 334 |
| Органи на управление | |
| Съвет на директорите | Тенчо Иванов Тенчев – председател на СД и изпълнителен директор |
| | Юли Тодоров Попов – изпълнителен директор и член на СД |
| | Георги Димитров Константинов – изпълнителен директор и член на СД |
| | Панчо Иванов |
| | Александър Воденичаров |
| | Донка Грънчева |
| | Борислав Михайлов |
| Акционери (акционерно участие над 10%) | |
| 1. | ДФ „Земеделие“ |
| 2. | ЦКС |
| 3. | ЛВК „Гъмза“ |
| 4. | ДЗИ АД |

ТЪ „ХЕБРОС“

БАЛАНС КЪМ ЮНИ 1999 г.

(хил. лв.)

| | Общо | в това число | |
|--|-------------|--------------|-------------|
| | | лехове | валута |
| А К Т И В И | | | |
| ПАРИЧНИ СРЕДСТВА В КАСА И ПО РАЗПЛАЩАТЕЛНИ СМЕТКИ В БНБ | 37 721 530 | 17 595 827 | 20 125 703 |
| Вземания от банки и други финансови институции | 50 971 277 | 50 | 50 971 227 |
| Ценни книжа в оборотен портфейл | 27 885 079 | 25 627 872 | 2 257 207 |
| Ценни книжа в инвестиционен портфейл | 68 102 338 | 2 429 575 | 65 672 763 |
| Предоставени кредити на бюджета | 0 | 0 | 0 |
| Предоставени кредити на държавни предприятия | 17 511 919 | 14 116 919 | 3 395 000 |
| Предоставени кредити на частни предприятия | 84 416 907 | 77 170 769 | 7 246 138 |
| Предоставени кредити на граждани и домакинства | 1 355 903 | 1 355 903 | 0 |
| Предоставени кредити на нефинансови институции и други клиенти | 103 284 729 | 92 643 591 | 10 641 138 |
| ДОХОДОНОСНИ АКТИВИ | 250 243 423 | 120 701 088 | 129 542 335 |
| Активи за препродажба | 4 575 | 4 575 | 0 |
| Вземания по лихви и други активи | 9 429 435 | 8 967 685 | 461 750 |
| Дълготрайни активи | 20 867 298 | 20 867 298 | 0 |
| ОБЩО АКТИВИ | 318 266 261 | 168 136 473 | 150 129 788 |
| В т. ч. заложенi активи | 51 530 856 | 0 | 51 530 856 |
| П А С И В И И К А П И Т А Л | | | |
| Депозити от банки | 2 381 652 | 2 023 276 | 358 376 |
| Депозити от други финансови институции | 490 149 | 490 149 | 0 |
| Депозити от нефинансови институции и други клиенти | 223 109 757 | 110 595 510 | 112 514 247 |
| ОБЩО ДЕПОЗИТИ | 225 981 558 | 113 108 935 | 112 872 623 |
| Краткосрочно привлечени средства | 0 | 0 | 0 |
| Задължения по лихви и други пасиви | 51 061 958 | 47 792 853 | 3 269 105 |
| Дългосрочно привлечени средства | 405 023 | 391 270 | 13 753 |
| Подчинен срочен дълг | 0 | 0 | 0 |
| ОБЩО ПАСИВИ | 277 448 539 | 161 293 058 | 116 155 481 |
| Капитал | 22 948 731 | 22 948 731 | 0 |
| Резерви | 17 868 991 | 17 868 991 | 0 |
| КАПИТАЛ И РЕЗЕРВИ | 40 817 722 | 40 817 722 | 0 |
| ОБЩО ПАСИВИ И СОБСТВЕН КАПИТАЛ | 318 266 261 | 202 110 780 | 116 155 481 |
| Кредитни заместители | 9 586 064 | 8 152 881 | 1 433 183 |
| Деривати | 4 428 236 | 583 890 | 3 844 346 |
| ЗАДБАЛАНСОВИ ПАСИВИ | 14 014 300 | 8 736 771 | 5 277 529 |

ОТЧЕТ ЗА ПРИХОДИТЕ И РАЗХОДИТЕ КЪМ ЮНИ 1999 г.

(хил. лв.)

| | Общо |
|---|------------|
| ПРИХОДИ ОТ ЛИХВИ | 12 657 991 |
| РАЗХОДИ ЗА ЛИХВИ | 2 142 755 |
| НЕТЕН ЛИХВЕН ДОХОД | 10 515 236 |
| Печалба/загуба от търговия и преценка | 1 506 092 |
| (намалено с провизии за загуби от кредити) | 5 459 906 |
| НЕТЕН ЛИХВЕН ДОХОД И НЕТЕН ДОХОД ОТ ТЪРГОВИЯ И ПРЕОЦЕНКА СЛЕД ПРОВИЗИРАНЕ | 6 561 422 |
| Други нелихвени приходи | 11 832 203 |
| Разходи по икономически елементи | 13 716 316 |
| ОПЕРАТИВНА ПЕЧАЛБА/ЗАГУБА ПРЕДИ ОБЛАГАНЕ И ИЗВЪНРЕДНИ ОПЕРАЦИИ | 4 677 309 |
| Печалба/загуба от преценка и извънредни приходи/разходи | 3 495 524 |
| Печалба/загуба преди данъчно облагане | 8 172 833 |
| Нетна печалба/загуба след данъчно облагане | 6 737 964 |
| ТЕКУЩА ПЕЧАЛБА/ЗАГУБА | 6 737 964 |

СТАТУТ, ОРГАНИ НА УПРАВЛЕНИЕ И АКЦИОНЕРНО УЧАСТИЕ КЪМ 30 ЮЛИ 1999 г.

| | |
|--|--|
| Лицензия, издадена от БНБ | Решение №177 от 3 юни 1993 г. на УС на БНБ |
| Съдебна регистрация | Вписана в регистрите на Пловдивски окръжен съд с Решение № 6965 от 8 юни 1993 г. |
| Органи на управление | |
| Надзорен съвет | Марин Петров Маринов – председател |
| | Милан Петров Николов |
| | Мариела Андонова Ненова-Амар |
| Управителен съвет | Иван Христов Златарев – председател и изпълнителен директор |
| | Георги Енчев Георгиев – изпълнителен директор |
| | Стоян Пенев Марков – изпълнителен директор |
| | Михаил Димитров Боботинов |
| | Красимира Стоянова Райчева |
| Акционери (акционерно участие над 10%) | |
| 1. | Банкова консолидационна компания |

БРИБАНК

БАЛАНС КЪМ ЮНИ 1999 г.

(хил. лв.)

| | Общо | в това число | |
|--|-------------|--------------|------------|
| | | лехове | валута |
| А К Т И В И | | | |
| ПАРИЧНИ СРЕДСТВА В КАСА И ПО РАЗПЛАЩАТЕЛНИ СМЕТКИ В БНБ | 10 583 848 | 6 326 662 | 4 257 186 |
| Вземания от банки и други финансови институции | 45 761 352 | 5 058 | 45 756 294 |
| Ценни книжа в оборотен портфейл | 24 041 240 | 18 998 399 | 5 042 841 |
| Ценни книжа в инвестиционен портфейл | 0 | 0 | 0 |
| Предоставени кредити на бюджета | 0 | 0 | 0 |
| Предоставени кредити на държавни предприятия | 4 456 610 | 4 456 610 | 0 |
| Предоставени кредити на частни предприятия | 12 675 792 | 9 233 420 | 3 442 372 |
| Предоставени кредити на граждани и домакинства | 254 213 | 248 431 | 5 782 |
| Предоставени кредити на нефинансови институции и други клиенти | 17 386 615 | 13 938 461 | 3 448 154 |
| ДОХОДОНОСНИ АКТИВИ | 87 189 207 | 32 941 918 | 54 247 289 |
| Активи за препродажба | 0 | 0 | 0 |
| Вземания по лихви и други активи | 3 954 990 | 517 486 | 3 437 504 |
| Дълготрайни активи | 4 281 488 | 4 281 488 | 0 |
| ОБЩО АКТИВИ | 106 009 533 | 44 067 554 | 61 941 979 |
| В т. ч. заложенi активи | 0 | 0 | 0 |
| П А С И В И И К А П И Т А Л | | | |
| Депозити от банки | 3 774 294 | 1 083 601 | 2 690 693 |
| Депозити от други финансови институции | 3 130 212 | 21 210 | 3 109 002 |
| Депозити от нефинансови институции и други клиенти | 70 876 647 | 23 029 219 | 47 847 428 |
| ОБЩО ДЕПОЗИТИ | 77 781 153 | 24 134 030 | 53 647 123 |
| Краткосрочно привлечени средства | 10 041 430 | 0 | 10 041 430 |
| Задължения по лихви и други пасиви | 5 697 497 | 3 180 483 | 2 517 014 |
| Дългосрочно привлечени средства | 0 | 0 | 0 |
| Подчинен срочен дълг | 0 | 0 | 0 |
| ОБЩО ПАСИВИ | 93 520 080 | 27 314 513 | 66 205 567 |
| Капитал | 10 292 779 | 10 292 779 | 0 |
| Резерви | 2 196 674 | 2 196 674 | 0 |
| КАПИТАЛ И РЕЗЕРВИ | 12 489 453 | 12 489 453 | 0 |
| ОБЩО ПАСИВИ И СОБСТВЕН КАПИТАЛ | 106 009 533 | 39 803 966 | 66 205 567 |
| Кредитни заместители | 5 410 769 | 1 546 950 | 3 863 819 |
| Деривати | 15 725 720 | 11 506 195 | 4 219 525 |
| ЗАДБАЛАНСОВИ ПАСИВИ | 21 136 489 | 13 053 145 | 8 083 344 |

ОТЧЕТ ЗА ПРИХОДИТЕ И РАЗХОДИТЕ КЪМ ЮНИ 1999 г.

(хил. лв.)

| | Общо |
|---|------------|
| ПРИХОДИ ОТ ЛИХВИ | 2 238 963 |
| РАЗХОДИ ЗА ЛИХВИ | 1 624 053 |
| НЕТЕН ЛИХВЕН ДОХОД | 614 910 |
| Печалба/загуба от търговия и преценка | 116 407 |
| (намалено с провизии за загуби от кредити) | 1 668 148 |
| НЕТЕН ЛИХВЕН ДОХОД И НЕТЕН ДОХОД ОТ ТЪРГОВИЯ И ПРЕОЦЕНКА СЛЕД ПРОВИЗИРАНЕ | -936 831 |
| Други нелихвени приходи | 2 430 960 |
| Разходи по икономически елементи | 3 675 840 |
| ОПЕРАТИВНА ПЕЧАЛБА/ЗАГУБА ПРЕДИ ОБЛАГАНЕ И ИЗВЪНРЕДНИ ОПЕРАЦИИ | -2 181 711 |
| Печалба/загуба от преценка и извънредни приходи/разходи | 2 474 490 |
| Печалба/загуба преди данъчно облагане | 292 779 |
| Нетна печалба/загуба след данъчно облагане | 292 779 |
| ТЕКУЩА ПЕЧАЛБА/ЗАГУБА | 292 779 |

СТАТУТ, ОРГАНИ НА УПРАВЛЕНИЕ И АКЦИОНЕРНО УЧАСТИЕ КЪМ 30 ЮЛИ 1999 г.

| | |
|--|--|
| Лицензия, издадена от БНБ | Решение №26 от 27 януари 1995 г.; Заповед № 100-000054 от 4 февруари 1999 г. – промяна в името |
| Съдебна регистрация | С Решение №1 от 18 март 1995 г. на СГС по ф. д. № 2757 от 1995 г., парт. №665, т. 12, рег. II, с. 126 |
| Органи на управление | |
| Надзорен съвет | Валентина Радкова Иванова – председател |
| | Антон Николаев Андонов – зам.-председател |
| | Асен Любенов Найденов |
| Управителен съвет | Красимир Тотев Ангарски – председател |
| | Владимир Трифонов Пенчев – изпълнителен директор |
| | Йордан Георгиев Дончев – изпълнителен директор |
| | Таня Илиева Керемидчиева – изпълнителен директор |
| | Росица Милкова Лисичкова |
| Акционери (акционерно участие над 10%) | |
| 1. | Refco Capital Markets LTD |
| 2. | „Катекс“ АД, Казанлък |

МЕЖДУНАРОДНА БАНКА ЗА ТЪРГОВИЯ И РАЗВИТИЕ

БАЛАНС КЪМ ЮНИ 1999 г.

(хил. лв.)

| | Общо | в това число | |
|--|------------|--------------|------------|
| | | лехове | валута |
| А К Т И В И | | | |
| ПАРИЧНИ СРЕДСТВА В КАСА И ПО РАЗПЛАЩАТЕЛНИ СМЕТКИ В БНБ | 5 238 057 | 1 707 442 | 3 530 615 |
| Вземания от банки и други финансови институции | 20 475 630 | 429 | 20 475 201 |
| Ценни книжа в оборотен портфейл | 1 800 996 | 1 800 996 | 0 |
| Ценни книжа в инвестиционен портфейл | 33 859 | 33 859 | 0 |
| Предоставени кредити на бюджета | 30 629 | 30 629 | 0 |
| Предоставени кредити на държавни предприятия | 102 629 | 102 629 | 0 |
| Предоставени кредити на частни предприятия | 11 275 647 | 3 817 303 | 7 458 344 |
| Предоставени кредити на граждани и домакинства | 93 340 | 91 882 | 1 458 |
| Предоставени кредити на нефинансови институции и други клиенти | 11 502 245 | 4 042 443 | 7 459 802 |
| ДОХОДОНОСНИ АКТИВИ | 33 812 730 | 5 877 727 | 27 935 003 |
| Активи за препродажба | 0 | 0 | 0 |
| Вземания по лихви и други активи | 2 935 075 | 2 865 410 | 69 665 |
| Дълготрайни активи | 593 938 | 593 938 | 0 |
| ОБЩО АКТИВИ | 42 579 800 | 11 044 517 | 31 535 283 |
| В т. ч. заложенi активи | 4 186 011 | 1 500 000 | 2 686 011 |
| П А С И В И И К А П И Т А Л | | | |
| Депозити от банки | 3 539 120 | 3 380 769 | 158 351 |
| Депозити от други финансови институции | 875 135 | 768 909 | 106 226 |
| Депозити от нефинансови институции и други клиенти | 22 600 749 | 5 437 109 | 17 163 640 |
| ОБЩО ДЕПОЗИТИ | 27 015 004 | 9 586 787 | 17 428 217 |
| Краткосрочно привлечени средства | 0 | 0 | 0 |
| Задължения по лихви и други пасиви | 1 279 863 | 974 785 | 305 078 |
| Дългосрочно привлечени средства | 0 | 0 | 0 |
| Подчинен срочен дълг | 0 | 0 | 0 |
| ОБЩО ПАСИВИ | 28 294 867 | 10 561 572 | 17 733 295 |
| Капитал | 14 188 179 | 14 188 179 | 0 |
| Резерви | 96 754 | 96 754 | 0 |
| КАПИТАЛ И РЕЗЕРВИ | 14 284 933 | 14 284 933 | 0 |
| ОБЩО ПАСИВИ И СОБСТВЕН КАПИТАЛ | 42 579 800 | 24 846 505 | 17 733 295 |
| Кредитни заместители | 7 544 639 | 3 728 949 | 3 815 690 |
| Деривати | 97 792 | 0 | 97 792 |
| ЗАДБАЛАНСОВИ ПАСИВИ | 7 642 431 | 3 728 949 | 3 913 482 |

ОТЧЕТ ЗА ПРИХОДИТЕ И РАЗХОДИТЕ КЪМ ЮНИ 1999 г.

(хил. лв.)

| | Общо |
|---|-----------|
| ПРИХОДИ ОТ ЛИХВИ | 1 127 690 |
| РАЗХОДИ ЗА ЛИХВИ | 410 503 |
| НЕТЕН ЛИХВЕН ДОХОД | 717 187 |
| Печалба/загуба от търговия и преценка (намалено с провизии за загуби от кредити) | 719 349 |
| НЕТЕН ЛИХВЕН ДОХОД И НЕТЕН ДОХОД ОТ ТЪРГОВИЯ И ПРЕОЦЕНКА СЛЕД ПРОВИЗИРАНЕ | 632 102 |
| Други нелихвени приходи | 804 434 |
| Разходи по икономически елементи | 492 780 |
| ОПЕРАТИВНА ПЕЧАЛБА/ЗАГУБА ПРЕДИ ОБЛАГАНЕ И ИЗВЪНРДНИ ОПЕРАЦИИ | 1 015 775 |
| Печалба/загуба от преценка и извънредни приходи/разходи | 281 439 |
| Печалба/загуба преди данъчно облагане | 923 520 |
| Нетна печалба/загуба след данъчно облагане | 1 204 959 |
| ТЕКУЩА ПЕЧАЛБА/ЗАГУБА | 1 188 179 |
| | 1 188 179 |

СТАТУТ, ОРГАНИ НА УПРАВЛЕНИЕ И АКЦИОНЕРНО УЧАСТИЕ КЪМ 30 ЮЛИ 1999 г.

| | |
|---|---|
| Лицензия, издадена от БНБ | Протокол № 7 от 5 февруари 1991 г. на УС на БНБ |
| Съдебна регистрация | Решение по гражданско дело № 4864 от 22 февруари 1991 г. на СГС – фирмено отделение |
| Органи на управление | |
| Съвет на директорите | Пламен Бонев – председател и изпълнителен директор |
| | Боян Неделчев – изпълнителен директор |
| | Александър Александров – изпълнителен директор |
| | Атанас Радев – изпълнителен директор |
| | Красимира Василева |
| | Илия Каранешев |
| | Младен Иванов |
| Управителен съвет | |
| | |
| | |
| Акционери (акционерно участие над 10%) | |
| 1. | Пламен Бонев |

ЙОНИЙСКА И ПОПУЛЯРНА БАНКА НА ГЪРЦИЯ, КЛОН СОФИЯ

БАЛАНС КЪМ ЮНИ 1999 г.

(хил. лв.)

| | Общо | в това число | |
|--|------------|--------------|------------|
| | | лвове | валута |
| А К Т И В И | | | |
| ПАРИЧНИ СРЕДСТВА В КАСА И ПО РАЗПЛАЩАТЕЛНИ СМЕТКИ В БНБ | 3 586 083 | 1 389 389 | 2 196 694 |
| Вземания от банки и други финансови институции | 16 746 768 | 800 000 | 15 946 768 |
| Ценни книжа в оборотен портфейл | 0 | 0 | 0 |
| Ценни книжа в инвестиционен портфейл | 0 | 0 | 0 |
| Предоставени кредити на бюджета | 0 | 0 | 0 |
| Предоставени кредити на държавни предприятия | 0 | 0 | 0 |
| Предоставени кредити на частни предприятия | 5 298 925 | 5 298 925 | 0 |
| Предоставени кредити на граждани и домакинства | 0 | 0 | 0 |
| Предоставени кредити на нефинансови институции и други клиенти | 5 298 925 | 5 298 925 | 0 |
| ДОХОДОНОСНИ АКТИВИ | 22 045 693 | 6 098 925 | 15 946 768 |
| Активи за препродажба | 0 | 0 | 0 |
| Вземания по лихви и други активи | 271 591 | 245 986 | 25 605 |
| Дълготрайни активи | 202 023 | 202 023 | 0 |
| ОБЩО АКТИВИ | 26 105 390 | 7 936 323 | 18 169 067 |
| В т. ч. заложені активи | 0 | 0 | 0 |
| П А С И В И И К А П И Т А Л | | | |
| Депозити от банки | 4 226 747 | 709 | 4 226 038 |
| Депозити от други финансови институции | 10 050 | 156 | 9 894 |
| Депозити от нефинансови институции и други клиенти | 19 846 551 | 5 526 691 | 14 319 860 |
| ОБЩО ДЕПОЗИТИ | 24 083 348 | 5 527 556 | 18 555 792 |
| Краткосрочно привлечени средства | 0 | 0 | 0 |
| Задължения по лихви и други пасиви | 305 853 | 289 170 | 16 683 |
| Дългосрочно привлечени средства | 0 | 0 | 0 |
| Подчинен срочен дълг | 0 | 0 | 0 |
| ОБЩО ПАСИВИ | 24 389 201 | 5 816 726 | 18 572 475 |
| Капитал | 1 654 247 | 1 654 247 | 0 |
| Резерви | 61 942 | 61 942 | 0 |
| КАПИТАЛ И РЕЗЕРВИ | 1 716 189 | 1 716 189 | 0 |
| ОБЩО ПАСИВИ И СОБСТВЕН КАПИТАЛ | 26 105 390 | 7 532 915 | 18 572 475 |
| Кредитни заместители | 28 234 846 | 5 514 741 | 22 720 105 |
| Деривати | 0 | 0 | 0 |
| ЗАДБАЛАНСОВИ ПАСИВИ | 28 234 846 | 5 514 741 | 22 720 105 |

ОТЧЕТ ЗА ПРИХОДИТЕ И РАЗХОДИТЕ КЪМ ЮНИ 1999 г.

(хил. лв.)

| | Общо |
|---|---------|
| ПРИХОДИ ОТ ЛИХВИ | 556 487 |
| РАЗХОДИ ЗА ЛИХВИ | 205 251 |
| НЕТЕН ЛИХВЕН ДОХОД | 351 236 |
| Печалба/загуба от търговия и преценка (намалено с провизии за загуби от кредити) | 77 698 |
| НЕТЕН ЛИХВЕН ДОХОД И НЕТЕН ДОХОД ОТ ТЪРГОВИЯ И ПРЕОЦЕНКА СЛЕД ПРОВИЗИРАНЕ | 0 |
| Други нелихвени приходи | 428 934 |
| Разходи по икономически елементи | 229 252 |
| ОПЕРАТИВНА ПЕЧАЛБА/ЗАГУБА ПРЕДИ ОБЛАГАНЕ И ИЗВЪНРЕДНИ ОПЕРАЦИИ | 555 242 |
| Печалба/загуба от преценка и извънредни приходи/разходи | 102 944 |
| Печалба/загуба преди данъчно облагане | 3 951 |
| Нетна печалба/загуба след данъчно облагане | 106 895 |
| ТЕКУЩА ПЕЧАЛБА/ЗАГУБА | 106 895 |

СТАТУТ, ОРГАНИ НА УПРАВЛЕНИЕ И АКЦИОНЕРНО УЧАСТИЕ КЪМ 30 ЮЛИ 1999 г.

| | |
|--|---|
| Лицензия, издадена от БНБ | Решение № 31 от 2 февруари 1995 г. на УС на БНБ |
| Съдебна регистрация | Вписана в регистъра за търговските дружества по фирмено дело № 4005, том 280, с. 156 с Решение №2 от 1 септември 1995 г. на Софийски градски съд |
| Органи на управление | |
| | Представителството на клона се осъществява винаги с два подписа: с право на първи подпис, положени заедно – управителят Анастасиос Стефис и подуправителят Димитра Руваки |
| | С право на втори подпис, т. е. с подписа на един от тях, и един първи подпис – Никос Грекос и Искенна Макариева |
| Надзорен съвет | |
| | |
| | |
| Управителен съвет | |
| | |
| | |
| Акционери (акционерно участие над 10%) | |
| | |

БЪЛГАРСКА ПОЩЕНСКА БАНКА

БАЛАНС КЪМ ЮНИ 1999 г.

(хил. лв.)

| | Общо | в това число | |
|--|-------------|--------------|-------------|
| | | лвове | валута |
| А К Т И В И | | | |
| ПАРИЧНИ СРЕДСТВА В КАСА И ПО РАЗПЛАЩАТЕЛНИ СМЕТКИ В БНБ | 41 598 016 | 19 019 291 | 22 578 725 |
| Вземания от банки и други финансови институции | 153 989 880 | 23 110 987 | 130 878 893 |
| Ценни книжа в оборотен портфейл | 53 535 119 | 51 580 598 | 1 954 521 |
| Ценни книжа в инвестиционен портфейл | 34 106 777 | 25 000 | 34 081 777 |
| Предоставени кредити на бюджета | 0 | 0 | 0 |
| Предоставени кредити на държавни предприятия | 21 684 835 | 5 710 216 | 15 974 619 |
| Предоставени кредити на частни предприятия | 45 306 091 | 44 746 158 | 559 933 |
| Предоставени кредити на граждани и домакинства | 1 651 679 | 1 651 679 | 0 |
| Предоставени кредити на нефинансови институции и други клиенти | 68 642 605 | 52 108 053 | 16 534 552 |
| ДОХОДОНОСНИ АКТИВИ | 310 274 381 | 126 824 638 | 183 449 743 |
| Активи за препродажба | 2 398 | 2 398 | 0 |
| Вземания по лихви и други активи | 9 380 656 | 8 527 605 | 853 051 |
| Дълготрайни активи | 11 294 182 | 11 294 182 | 0 |
| ОБЩО АКТИВИ | 372 549 633 | 165 668 114 | 206 881 519 |
| В т. ч. заложені активи | 120 000 | 120 000 | 0 |
| П А С И В И И К А П И Т А Л | | | |
| Депозити от банки | 24 226 338 | 10 325 215 | 13 901 123 |
| Депозити от други финансови институции | 2 915 719 | 2 843 141 | 72 578 |
| Депозити от нефинансови институции и други клиенти | 296 253 943 | 116 104 535 | 180 149 408 |
| ОБЩО ДЕПОЗИТИ | 323 396 000 | 129 272 891 | 194 123 109 |
| Краткосрочно привлечени средства | 0 | 0 | 0 |
| Задължения по лихви и други пасиви | 17 488 176 | 14 435 628 | 3 052 548 |
| Дългосрочно привлечени средства | 418 548 | 0 | 418 548 |
| Подчинен срочен дълг | 0 | 0 | 0 |
| ОБЩО ПАСИВИ | 341 302 724 | 143 708 519 | 197 594 205 |
| Капитал | 20 570 721 | 20 570 721 | 0 |
| Резерви | 10 676 188 | 10 676 188 | 0 |
| КАПИТАЛ И РЕЗЕРВИ | 31 246 909 | 31 246 909 | 0 |
| ОБЩО ПАСИВИ И СОБСТВЕН КАПИТАЛ | 372 549 633 | 174 955 428 | 197 594 205 |
| Кредитни заместители | 11 680 297 | 1 531 397 | 10 148 900 |
| Деривати | 296 593 | 0 | 296 593 |
| ЗАДБАЛАНСОВИ ПАСИВИ | 11 976 890 | 1 531 397 | 10 445 493 |

ОТЧЕТ ЗА ПРИХОДИТЕ И РАЗХОДИТЕ НА ПОЩЕНСКА БАНКА КЪМ ЮНИ 1999 г.

(хил. лв.)

| | Общо |
|---|------------|
| ПРИХОДИ ОТ ЛИХВИ | 9 899 661 |
| РАЗХОДИ ЗА ЛИХВИ | 3 730 434 |
| НЕТЕН ЛИХВЕН ДОХОД | 6 169 227 |
| Печалба/загуба от търговия и преоценка | 1 567 444 |
| (намалено с провизии за загуби от кредити) | -5 439 635 |
| НЕТЕН ЛИХВЕН ДОХОД И НЕТЕН ДОХОД ОТ ТЪРГОВИЯ И ПРЕОЦЕНКА СЛЕД ПРОВИЗИРАНЕ | 13 176 306 |
| Други нелихвени приходи | 3 169 718 |
| Разходи по икономически елементи | 12 701 670 |
| ОПЕРАТИВНА ПЕЧАЛБА/ЗАГУБА ПРЕДИ ОБЛАГАНЕ И ИЗВЪНРЕДНИ ОПЕРАЦИИ | 3 644 354 |
| Печалба/загуба от преоценка и извънредни приходи/разходи | 327 799 |
| Печалба/загуба преди данъчно облагане | 3 972 153 |
| Нетна печалба/загуба след данъчно облагане | 1 063 783 |
| ТЕКУЩА ПЕЧАЛБА/ЗАГУБА | 1 063 783 |

СТАТУТ, ОРГАНИ НА УПРАВЛЕНИЕ И АКЦИОНЕРНО УЧАСТИЕ КЪМ 30 ЮЛИ 1999 г.

| | |
|--|---|
| Лицензия, издадена от БНБ | Решение № 21 от 14 март 1991 г. и №104 от 31 март 1992 г. на УС на БНБ |
| Съдебна регистрация | Вписана с решение на Софийски градски съд по ф. д. № 10646 от 1991 г. под № 414, том 4, с. 91 |
| Органи на управление | |
| Надзорен съвет | Робинсън Нотингам, САЩ – председател |
| | Брус Дозиър, САЩ |
| | Джордж Гондикас, Гърция – зам.-председател |
| | Христос Соротос, Гърция |
| | Гроздан Караджов |
| Управителен съвет | Владимир Владимиров – председател и изпълнителен директор |
| | Спирос Капралос, Гърция – зам.-председател |
| | Рени Петкова – изпълнителен директор |
| | Оливър Уитъл – изпълнителен директор |
| | Теодор Каракасис, Гърция |
| | Панайотис Триантафилидис, Гърция |
| | Филип Уайзман, САЩ |
| Акционери (акционерно участие над 10%) | |
| 1. | ALIKO/CEN Balkan Holdings Limited |

МЕЖДУБАНКОВ ПАРИЧЕН ПАЗАР

| Юни 1999 г. | Обеми (млн. лв.) | | | | Лихвени проценти | | | Свръхрезерви* (млн. лв.) |
|-------------------------|------------------|--------------|----------------|--------------|--------------------------|----------------|----------------|-----------------------------|
| | депозити | репо сделки | покупки на ДЦК | общ обем | по предоставени депозити | по репо сделки | среден за деня | |
| 1 | 26794 | 18080 | 0 | 44874 | 2.50 | 2.74 | 2.60 | -30220 |
| 2 | 15746 | 14495 | 499 | 30740 | 2.80 | 2.75 | 2.78 | 22774 |
| 3 | 11390 | 501 | 1959 | 13850 | 2.25 | 3.30 | 2.29 | 83876 |
| 4 | 22339 | 18574 | 3739 | 44652 | 2.38 | 2.56 | 2.46 | 58257 |
| 7 | 24395 | 16793 | 5682 | 46870 | 2.54 | 2.65 | 2.59 | 37939 |
| 8 | 25902 | 9822 | 326 | 36050 | 2.31 | 2.71 | 2.42 | 15489 |
| 9 | 33675 | 23844 | 1847 | 59366 | 2.51 | 2.86 | 2.66 | 26188 |
| 10 | 19080 | 14685 | 1572 | 35337 | 2.40 | 2.91 | 2.62 | 19905 |
| 11 | 27651 | 30586 | 2582 | 60819 | 2.85 | 2.70 | 2.77 | 10864 |
| 14 | 20880 | 20124 | 267 | 41271 | 2.92 | 2.73 | 2.83 | -15283 |
| 15 | 36720 | 33133 | 271 | 70124 | 2.93 | 2.82 | 2.88 | -25138 |
| 16 | 21876 | 15497 | 48714 | 86087 | 2.86 | 2.91 | 2.88 | -34907 |
| 17 | 17802 | 14062 | 0 | 31864 | 3.41 | 2.91 | 3.19 | -34558 |
| 18 | 25572 | 5889 | 646 | 32107 | 3.55 | 3.53 | 3.54 | -61404 |
| 21 | 18380 | 1068 | 3409 | 22857 | 4.00 | 3.74 | 3.98 | -43784 |
| 22 | 19670 | 8530 | 3587 | 31787 | 3.73 | 4.30 | 3.91 | -190176 |
| 23 | 13760 | 10361 | 4823 | 28944 | 4.50 | 4.34 | 4.43 | -14586 |
| 24 | 14158 | 8627 | 1122 | 23907 | 4.54 | 4.54 | 4.54 | 19515 |
| 25 | 17967 | 6281 | 581 | 24829 | 4.60 | 4.62 | 4.60 | 33881 |
| 28 | 32795 | 6505 | 1076 | 40376 | 4.35 | 4.56 | 4.38 | 16008 |
| 29 | 26694 | 8824 | 1268 | 36786 | 4.35 | 5.02 | 4.52 | 24740 |
| 30 | 33439 | 13446 | 951 | 47836 | 4.97 | 5.12 | 5.01 | 43033 |
| Средно за месеца | 23031 | 13624 | 3860 | 40515 | 3.32 | 3.19 | 3.27 | -1709 |

* Данните са от сетълмента.

Забележка: Средният лихвен процент за деня е среднопретеглен за извършените през деня операции.

Източник: БНБ.

ОСНОВЕН ЛИХВЕН ПРОЦЕНТ

| В сила от | ОЛП | | В сила от | ОЛП | | В сила от | ОЛП | |
|------------|---------------|-------------------|------------|---------------|-------------------|------------|---------------|-------------------|
| | прост годишен | ефективен годишен | | прост годишен | ефективен годишен | | прост годишен | ефективен годишен |
| 7.І'91 | 45.00 | 53.18 | 18.VIII'97 | 5.70 | 5.82 | 29.VII'98 | 5.20 | 5.30 |
| 10.VI'91 | 52.00 | 63.05 | 25.VIII'97 | 5.86 | 5.99 | 5.VIII'98 | 5.16 | 5.26 |
| 10.VII'91 | 47.00 | 55.95 | 1.IX'97 | 5.98 | 6.12 | 12.VIII'98 | 5.16 | 5.26 |
| 21.VIII'91 | 54.00 | 65.95 | 8.IX'97 | 6.11 | 6.25 | 19.VIII'98 | 5.12 | 5.22 |
| 6.VI'92 | 49.00 | 58.76 | 15.IX'97 | 6.23 | 6.38 | 26.VIII'98 | 5.12 | 5.22 |
| 3.VII'92 | 45.00 | 53.18 | 22.IX'97 | 6.27 | 6.42 | 2.IX'98 | 5.12 | 5.22 |
| 15.IX'92 | 41.00 | 47.75 | 29.IX'97 | 6.03 | 6.17 | 9.IX'98 | 5.08 | 5.17 |
| 1.І'93 | 47.00 | 55.95 | 6.X'97 | 5.78 | 5.91 | 16.IX'98 | 5.08 | 5.17 |
| 22.І'93 | 51.00 | 61.61 | 13.X'97 | 5.53 | 5.65 | 23.IX'98 | 5.08 | 5.17 |
| 4.VI'93 | 48.00 | 57.35 | 20.X'97 | 5.12 | 5.22 | 30.IX'98 | 5.08 | 5.17 |
| 23.VII'93 | 44.00 | 51.81 | 27.X'97 | 4.87 | 4.96 | 7.X'98 | 5.08 | 5.17 |
| 1.XI'93 | 47.00 | 55.95 | 3.XI'97 | 4.95 | 5.04 | 14.X'98 | 5.12 | 5.22 |
| 10.XI'93 | 52.00 | 63.05 | 10.XI'97 | 5.45 | 5.56 | 21.X'98 | 5.20 | 5.30 |
| 10.І'94 | 56.00 | 68.90 | 17.XI'97 | 5.41 | 5.52 | 28.X'98 | 5.28 | 5.39 |
| 14.ІІ'94 | 62.00 | 77.96 | 24.XI'97 | 5.90 | 6.03 | 4.XI'98 | 5.28 | 5.39 |
| 7.IX'94 | 72.00 | 93.88 | 1.XII'97 | 6.40 | 6.56 | 11.XI'98 | 5.24 | 5.34 |
| 10.IV'95 | 65.00 | 82.63 | 3.XII'97 | 6.94 | 7.12 | 18.XI'98 | 5.16 | 5.26 |
| 25.IV'95 | 60.00 | 74.90 | 10.XII'97 | 6.85 | 7.03 | 25.XI'98 | 5.12 | 5.22 |
| 8.V'95 | 54.00 | 65.95 | 17.XII'97 | 6.77 | 6.94 | 2.XII'98 | 5.08 | 5.17 |
| 21.VI'95 | 48.00 | 57.35 | 29.XII'97 | 6.65 | 6.82 | 9.XII'98 | 5.04 | 5.13 |
| 3.VII'95 | 44.00 | 51.81 | 5.І'98 | 6.56 | 6.72 | 16.XII'98 | 4.99 | 5.09 |
| 17.VII'95 | 39.00 | 45.08 | 7.І'98 | 6.52 | 6.68 | 23.XII'98 | 4.99 | 5.09 |
| 1.VIII'95 | 34.00 | 38.59 | 14.І'98 | 6.40 | 6.56 | 30.XII'98 | 5.08 | 5.17 |
| 5.ІІ'96 | 42.00 | 49.09 | 21.І'98 | 6.27 | 6.42 | 6.І'99 | 5.12 | 5.22 |
| 6.ІІІ'96 | 49.00 | 58.76 | 28.І'98 | 6.07 | 6.21 | 13.І'99 | 5.08 | 5.17 |
| 26.IV'96 | 67.00 | 85.79 | 4.ІІ'98 | 5.90 | 6.03 | 20.І'99 | 5.08 | 5.17 |
| 10.V'96 | 108.00 | 160.14 | 11.ІІ'98 | 5.78 | 5.91 | 27.І'99 | 5.04 | 5.13 |
| 24.IX'96 | 300.00 | 837.89 | 18.ІІ'98 | 5.61 | 5.73 | 3.ІІ'99 | 5.04 | 5.13 |
| 18.X'96 | 240.00 | 555.36 | 25.ІІ'98 | 5.53 | 5.65 | 10.ІІ'99 | 4.99 | 5.08 |
| 4.XI'96 | 180.00 | 342.05 | 4.ІІІ'98 | 5.49 | 5.60 | 17.ІІ'99 | 4.91 | 5.00 |
| 28.І'97 | 198.00 | 399.53 | 11.ІІІ'98 | 5.32 | 5.43 | 24.ІІ'99 | 4.91 | 5.00 |
| 1.ІІ'97 | 216.00 | 462.45 | 18.ІІІ'98 | 5.28 | 5.39 | 3.ІІІ'99 | 4.91 | 5.00 |
| 7.IV'97 | 205.68 | 425.69 | 25.ІІІ'98 | 5.32 | 5.43 | 10.ІІІ'99 | 4.83 | 4.92 |
| 14.IV'97 | 169.80 | 311.77 | 1.IV'98 | 5.41 | 5.52 | 17.ІІІ'99 | 4.87 | 4.96 |
| 21.IV'97 | 96.36 | 137.11 | 8.IV'98 | 5.41 | 5.52 | 24.ІІІ'99 | 4.83 | 4.92 |
| 28.IV'97 | 74.40 | 97.85 | 15.IV'98 | 5.41 | 5.52 | 31.ІІІ'99 | 4.79 | 4.88 |
| 12.V'97 | 62.40 | 78.58 | 22.IV'98 | 5.41 | 5.52 | 7.IV'99 | 4.75 | 4.84 |
| 19.V'97 | 51.48 | 62.30 | 29.IV'98 | 5.37 | 5.48 | 14.IV'99 | 4.71 | 4.79 |
| 26.V'97 | 43.08 | 50.55 | 6.V'98 | 5.32 | 5.43 | 21.IV'99 | 4.67 | 4.75 |
| 2.VI'97 | 48.72 | 58.37 | 13.V'98 | 5.24 | 5.34 | 28.IV'99 | 4.63 | 4.71 |
| 9.VI'97 | 47.28 | 56.34 | 20.V'98 | 5.16 | 5.26 | 5.V'99 | 4.54 | 4.62 |
| 16.VI'97 | 35.76 | 40.85 | 27.V'98 | 5.12 | 5.22 | 12.V'99 | 4.50 | 4.58 |
| 23.VI'97 | 15.20 | 16.09 | 3.VI'98 | 5.12 | 5.22 | 19.V'99 | 4.46 | 4.54 |
| 30.VI'97 | 10.12 | 10.51 | 10.VI'98 | 5.16 | 5.26 | 26.V'99 | 4.42 | 4.49 |
| 7.VII'97 | 9.76 | 10.12 | 17.VI'98 | 5.16 | 5.26 | 2.VII'99 | 4.42 | 4.49 |
| 14.VII'97 | 6.96 | 7.14 | 24.VI'98 | 5.20 | 5.30 | 9.VI'99 | 4.42 | 4.49 |
| 21.VII'97 | 6.12 | 6.26 | 1.VII'98 | 5.20 | 5.30 | 6.VI'99 | 4.42 | 4.49 |
| 28.VII'97 | 5.42 | 5.53 | 8.VII'98 | 5.20 | 5.30 | 23.VI'99 | 4.50 | 4.58 |
| 4.VIII'97 | 5.50 | 5.61 | 15.VII'98 | 5.20 | 5.30 | 30.VI'99 | 4.75 | 4.84 |
| 11.VIII'97 | 5.59 | 5.71 | 22.VII'98 | 5.20 | 5.30 | | | |

Източник: БНБ.

ЛИХВЕНИ ПРОЦЕНТИ И ДОХОДНОСТ НА ДЦК ЗА 1998 и 1999 г.
(годишни ефективни размери)

| Показатели | Г'98 | II'98 | III'98 | IV'98 | V'98 | VI'98 | VII'98 | VIII'98 | IX'98 | X'98 | XI'98 | ХП'98 | Г'99 | II'99 | III'99 | IV'99 | V'99 | VI'99 |
|--|-------|-------|--------|-------|-------|-------|--------|---------|-------|-------|-------|-------|-------|-------|--------|-------|-------|-------|
| ОСНОВЕН ЛИХВЕН ПРОЦЕНТ (в края на периода) | 6.21 | 5.65 | 5.43 | 5.47 | 5.22 | 5.30 | 5.30 | 5.22 | 5.17 | 5.39 | 5.22 | 5.17 | 5.13 | 5.00 | 4.88 | 4.71 | 4.49 | 4.83 |
| КРАТКОСРОЧНИ ЛИХВЕНИ ПРОЦЕНТИ (среднопотеглени) | | | | | | | | | | | | | | | | | | |
| Лихвени проценти по предоставени депозити на межубанковния пазар | 1.66 | 2.07 | 2.48 | 2.24 | 2.22 | 2.52 | 2.50 | 3.01 | 2.89 | 3.23 | 2.38 | 2.86 | 2.76 | 2.71 | 3.08 | 2.87 | 2.53 | 3.38 |
| до един ден | 1.56 | 1.94 | 2.25 | 2.01 | 2.12 | 2.62 | 2.44 | 2.91 | 2.76 | 3.08 | 2.12 | 2.60 | 2.48 | 2.34 | 2.73 | 2.43 | 2.17 | 3.25 |
| от един до три дена | 1.49 | 1.95 | 2.26 | 2.17 | 2.11 | 2.38 | 2.68 | 2.98 | 2.75 | 3.24 | 2.27 | 2.33 | 2.48 | 2.50 | 3.17 | 2.85 | 2.39 | 3.51 |
| от три дена до една седмица | 1.65 | 2.11 | 2.61 | 2.21 | 2.25 | 2.38 | 2.47 | 3.11 | 2.94 | 3.32 | 2.66 | 2.97 | 2.94 | 2.84 | 3.26 | 3.02 | 2.71 | 3.45 |
| от една седмица до един месец | 2.07 | 2.45 | 2.60 | 2.36 | 2.36 | 2.88 | 2.66 | 3.37 | 3.18 | 4.01 | 2.89 | 3.36 | 3.33 | 3.31 | 3.63 | 3.37 | 3.36 | 3.54 |
| над един месец | 2.33 | 2.53 | 3.17 | 7.02 | 2.62 | 2.10 | 2.02 | 2.53 | 4.68 | 4.08 | 3.72 | 3.72 | 3.53 | - | 4.08 | 4.42 | 3.66 | 3.42 |
| Лихвени проценти по срочни депозити | | | | | | | | | | | | | | | | | | |
| левове | 3.04 | 2.91 | 2.76 | 2.77 | 2.75 | 2.98 | 3.31 | 3.31 | 3.31 | 3.30 | 3.30 | 3.30 | 3.28 | 3.27 | 3.28 | 3.29 | 3.27 | 3.26 |
| евро* | 2.19 | 2.19 | 2.27 | 2.13 | 2.19 | 2.12 | 2.05 | 2.26 | 2.23 | 2.18 | 2.05 | 2.16 | 1.99 | 1.94 | 1.9 | 1.88 | 1.88 | 1.86 |
| щатски долари | 3.98 | 3.88 | 3.90 | 3.82 | 3.93 | 3.82 | 3.82 | 3.90 | 3.79 | 3.73 | 3.73 | 3.75 | 3.57 | 3.54 | 3.52 | 3.52 | 3.38 | 3.51 |
| Лихвени проценти по безсрочни депозити | | | | | | | | | | | | | | | | | | |
| левове | 0.35 | 0.31 | 0.28 | 0.26 | 0.24 | 0.28 | 0.30 | 0.30 | 0.25 | 0.25 | 0.24 | 0.24 | 0.24 | 0.24 | 0.25 | 0.23 | 0.24 | 0.25 |
| евро* | 1.19 | 1.15 | 1.22 | 1.12 | 1.20 | 1.13 | 1.13 | 1.35 | 1.12 | 1.09 | 1.07 | 1.02 | 0.95 | 0.89 | 0.79 | 0.68 | 0.66 | 0.67 |
| щатски долари | 2.18 | 2.16 | 2.22 | 2.15 | 2.16 | 2.12 | 2.10 | 2.11 | 2.13 | 2.10 | 2.10 | 2.04 | 1.89 | 1.85 | 1.80 | 1.80 | 1.77 | 1.74 |
| Лихвени проценти по кредити | | | | | | | | | | | | | | | | | | |
| левове | 14.93 | 14.39 | 13.79 | 14.59 | 15.41 | 14.30 | 13.90 | 13.21 | 13.44 | 14.13 | 14.14 | 13.52 | 14.42 | 13.71 | 14.64 | 13.84 | 13.33 | 13.79 |
| евро* | 11.46 | 11.94 | 13.15 | 12.55 | 12.86 | 10.82 | 12.22 | 12.05 | 10.69 | 11.91 | 14.95 | 8.07 | 7.63 | 7.49 | 7.19 | 8.69 | 9.39 | 9.16 |
| щатски долари | 11.08 | 12.04 | 12.95 | 11.53 | 13.37 | 11.29 | 11.66 | 11.91 | 10.91 | 10.76 | 10.51 | 10.15 | 10.15 | 11.31 | 11.71 | 9.25 | 10.46 | 9.51 |
| Доходност на емисиите от ДЦК | 7.77 | 6.61 | 6.34 | 6.17 | 6.00 | 5.88 | 6.15 | 5.96 | 5.85 | 5.97 | 5.97 | 5.60 | 6.29 | 6.04 | 5.61 | 5.46 | 4.99 | 5.13 |
| ДЪЛГОСРОЧНИ ЛИХВЕНИ ПРОЦЕНТИ (среднопотеглени) | | | | | | | | | | | | | | | | | | |
| Лихвени проценти по кредити | 15.28 | 15.12 | 15.07 | 15.49 | 15.38 | 15.36 | 16.24 | 16.44 | 16.09 | 15.78 | 16.05 | 15.99 | 16.60 | 16.11 | 16.81 | 16.25 | 16.18 | 15.40 |
| левове | 9.64 | 12.09 | 10.07 | 12.78 | 14.99 | 12.01 | 8.66 | 12.84 | 10.69 | 10.85 | 13.86 | 13.96 | 13.34 | 14.32 | 11.75 | 10.49 | 10.75 | 12.01 |
| евро* | 13.98 | 14.93 | 10.76 | 15.85 | 15.93 | 15.93 | 11.40 | 11.23 | 14.41 | 12.44 | 9.83 | 10.62 | 15.16 | 14.47 | 14.92 | 14.24 | 14.66 | 16.15 |
| щатски долари | | | | | | | | | | | | | | | | | | |
| Доходност на емисиите от ДЦК | 10.97 | 10.47 | 10.30 | 10.63 | 10.57 | 9.88 | 11.49 | 10.22 | 10.75 | 11.33 | 10.55 | 9.90 | 9.52 | 9.38 | 9.46 | 8.69 | 8.46 | 10.74 |

* Позицията „евро“ включва еврото и всички валути, подразделения на еврото. До декември 1998 г. включително данните се отнасят само за германската марка.

☞ Вж. Методологическите бележки.

Източник: БНБ.

НОМИНАЛНИ МЕСЕЧНИ ЛИХВЕНИ ПРОЦЕНТИ

| | 1995 | | 1996 | | 1997 | | 1998 | | 1999 | |
|-----------|----------------------|----------------------|----------------------|----------------------|----------------------|----------------------|----------------------|----------------------|----------------------|----------------------|
| | краткосрочни кредити | едномесечни депозити | краткосрочни кредити | едномесечни депозити | краткосрочни кредити | едномесечни депозити | краткосрочни кредити | едномесечни депозити | краткосрочни кредити | едномесечни депозити |
| януари | 6.79 | 4.65 | 3.49 | 1.88 | 16.14 | 10.49 | 1.17 | 0.25 | 1.13 | 0.27 |
| февруари | 6.75 | 4.65 | 4.02 | 2.17 | 17.91 | 10.94 | 1.13 | 0.24 | 1.08 | 0.27 |
| март | 6.77 | 4.66 | 4.60 | 2.55 | 19.25 | 10.94 | 1.08 | 0.23 | 1.15 | 0.27 |
| април | 6.21 | 4.04 | 4.96 | 2.70 | 15.03 | 8.34 | 1.14 | 0.23 | 1.09 | 0.27 |
| май | 5.37 | 3.15 | 8.40 | 4.41 | 5.87 | 3.03 | 1.20 | 0.23 | 1.05 | 0.27 |
| юни | 5.08 | 2.93 | 9.75 | 4.96 | 3.80 | 1.51 | 1.12 | 0.23 | 1.08 | 0.27 |
| юли | 4.24 | 2.38 | 9.70 | 4.94 | 1.13 | 0.35 | 1.09 | 0.24 | | |
| август | 3.56 | 1.90 | 9.67 | 4.94 | 0.87 | 0.23 | 1.04 | 0.27 | | |
| септември | 3.62 | 1.90 | 12.06 | 5.37 | 1.00 | 0.25 | 1.06 | 0.27 | | |
| октомври | 3.53 | 1.90 | 24.19 | 19.86 | 0.89 | 0.25 | 1.11 | 0.27 | | |
| ноември | 3.55 | 1.90 | 16.82 | 10.95 | 0.99 | 0.25 | 1.11 | 0.27 | | |
| декември | 3.52 | 1.90 | 15.79 | 9.94 | 1.09 | 0.25 | 1.06 | 0.27 | | |

Източник: БНБ.

РЕАЛНИ МЕСЕЧНИ ЛИХВЕНИ ПРОЦЕНТИ
(дефлирани с индекса на потребителските цени)

| | 1995 | | 1996 | | 1997 | | 1998 | | 1999 | |
|-----------|----------------------|----------------------|----------------------|----------------------|----------------------|----------------------|----------------------|----------------------|----------------------|----------------------|
| | краткосрочни кредити | едномесечни депозити | краткосрочни кредити | едномесечни депозити | краткосрочни кредити | едномесечни депозити | краткосрочни кредити | едномесечни депозити | краткосрочни кредити | едномесечни депозити |
| януари | 2.83 | 0.77 | 1.20 | -0.38 | -19.09 | -23.02 | -0.80 | -1.70 | -0.36 | -1.20 |
| февруари | 2.86 | 0.84 | 2.07 | 0.25 | -65.59 | -67.63 | -0.60 | -1.48 | 1.71 | 0.89 |
| март | 3.27 | 1.22 | 2.84 | 0.82 | 6.21 | -1.18 | 1.13 | 0.28 | 2.20 | 1.31 |
| април | 5.14 | 3.00 | 1.98 | -0.21 | 15.84 | 9.11 | 1.03 | 0.12 | 1.74 | 0.92 |
| май | 3.44 | 1.27 | -3.61 | -7.16 | 0.21 | -2.48 | 0.74 | -0.23 | 1.75 | 0.96 |
| юни | 4.56 | 2.41 | -8.73 | -12.71 | 2.95 | 0.69 | 3.05 | 2.14 | 1.56 | 0.74 |
| юли | 2.69 | 0.86 | -11.05 | -14.91 | -2.44 | -3.20 | 2.60 | 1.74 | | |
| август | 3.00 | 1.35 | -6.32 | -10.36 | -4.39 | -5.00 | 1.97 | 1.19 | | |
| септември | -1.09 | -2.73 | -5.65 | -11.28 | -2.49 | -3.22 | -1.91 | -2.67 | | |
| октомври | 0.97 | -0.62 | 6.46 | 2.74 | 0.37 | -0.26 | 1.41 | 0.57 | | |
| ноември | 0.97 | -0.65 | 6.54 | 1.19 | 0.45 | -0.28 | 2.07 | 1.22 | | |
| декември | 0.90 | -0.69 | -8.78 | -13.39 | -0.38 | -1.20 | 1.77 | 0.98 | | |

Източник: БНБ, НСИ.

ЛИХВЕН ДИФЕРЕНЦИАЛ МЕЖДУ ГОДИШНАТА ДОХОДНОСТ НА ТРИМЕСЕЧНИТЕ ДЦК И ТРИМЕСЕЧНИЯ ЕВРОЛИБОР

| Дата | Доходност | | Лихвен процент (герм. марка) (If) | Лихвен диференциал ² |
|--------------|-----------|----------------------------|-----------------------------------|---------------------------------|
| | до падежа | ефективна ¹ (I) | | |
| 28.Г'98 | 1.52 | 6.21 | 3.54 | 2.58 |
| 25.П'98 | 1.38 | 5.65 | 3.53 | 2.04 |
| 25.ПІ'98 | 1.33 | 5.43 | 3.56 | 1.80 |
| 29.ІV'98 | 1.34 | 5.48 | 3.66 | 1.76 |
| 27.У'98 | 1.28 | 5.22 | 3.59 | 1.57 |
| 24.УІ'98 | 1.30 | 5.30 | 3.56 | 1.68 |
| 29.УІІ'98 | 1.30 | 5.30 | 3.53 | 1.71 |
| 26.УІІІ'98 | 1.28 | 5.22 | 3.50 | 1.66 |
| 30.ІХ'98 | 1.27 | 5.17 | 3.56 | 1.56 |
| 28.Х'98 | 1.32 | 5.39 | 3.58 | 1.74 |
| 25.ХІ'98 | 1.28 | 5.22 | 3.64 | 1.52 |
| 30.ХІІ'98 | 1.27 | 5.17 | 3.24 | 1.87 |
| 6.Г'99 | 1.28 | 5.22 | 3.21 | 1.95 |
| 13.Г'99 | 1.27 | 5.18 | 3.18 | 1.94 |
| 20.Г'99 | 1.27 | 5.18 | 3.05 | 2.06 |
| 27.Г'99 | 1.26 | 5.14 | 3.08 | 1.99 |
| 3.П'99 | 1.26 | 5.14 | 3.10 | 1.98 |
| 10.П'99 | 1.25 | 5.08 | 3.11 | 1.91 |
| 17.П'99 | 1.23 | 5.00 | 3.09 | 1.86 |
| 24.П'99 | 1.23 | 5.00 | 3.08 | 1.86 |
| 4.ПІ'99 | 1.23 | 5.00 | 3.11 | 1.83 |
| 10.ПІІ'99 | 1.21 | 4.92 | 3.08 | 1.78 |
| 17.ПІІІ'99 | 1.22 | 4.96 | 3.04 | 1.87 |
| 24.ПІІІІ'99 | 1.21 | 4.92 | 3.01 | 1.85 |
| 31.ПІІІІІ'99 | 1.20 | 4.88 | 2.97 | 1.85 |
| 7.ІV'99 | 1.19 | 4.84 | 2.90 | 1.88 |
| 14.ІV'99 | 1.18 | 4.79 | 2.64 | 2.10 |
| 21.ІV'99 | 1.17 | 4.75 | 2.60 | 2.10 |
| 28.ІV'99 | 1.16 | 4.71 | 2.59 | 2.07 |
| 5.У'99 | 1.14 | 4.62 | 2.58 | 1.99 |
| 12.У'99 | 1.13 | 4.58 | 2.58 | 1.95 |
| 19.У'99 | 1.12 | 4.54 | 2.59 | 1.90 |
| 26.У'99 | 1.11 | 4.49 | 2.58 | 1.87 |
| 2.УІ'99 | 1.11 | 4.49 | 2.60 | 1.84 |
| 9.УІ'99 | 1.11 | 4.49 | 2.60 | 1.84 |
| 16.УІ'99 | 1.11 | 4.49 | 2.63 | 1.82 |
| 23.УІ'99 | 1.13 | 4.58 | 2.65 | 1.88 |
| 30.УІ'99 | 1.19 | 4.84 | 2.67 | 2.11 |

¹ Изчислена на годишна база.

² Изчислен по формулата:

$$ID = \left[\frac{(1+I/100)}{(1+If/100)} - 1 \right] \times 100$$

Забележка: До декември 1998 г. – тримесечен ЛИБОР за германската марка.

Източник: БНБ, Reuters.

ЦЕНИ НА РЕГИСТРИРАНИТЕ СДЕЛКИ С ДЦК, ДЕНОМИНИРАНИ В ЩАТСКИ ДОЛАРИ, ЕМИТИРАНИ ПО РЕДА НА ЧЛ. 5 ОТ ЗУНК

(щ. д.)

| Дата | Цена | | |
|----------|-----------|------------|------------------|
| | минимална | максимална | среднопрегледена |
| 3.У'99 | 54.50 | 55.00 | 54.55 |
| 4.У'99 | 53.50 | 54.00 | 53.75 |
| 5.У'99 | 55.00 | 62.00 | 61.34 |
| 12.У'99 | 55.55 | 58.00 | 55.72 |
| 13.У'99 | 55.49 | 57.95 | 55.68 |
| 14.У'99 | 57.00 | 57.00 | 57.00 |
| 17.У'99 | 53.50 | 57.00 | 55.34 |
| 18.У'99 | 54.50 | 57.50 | 55.01 |
| 19.У'99 | 54.75 | 55.50 | 54.86 |
| 20.У'99 | 55.01 | 55.45 | 55.02 |
| 21.У'99 | 55.25 | 55.25 | 55.25 |
| 26.У'99 | 53.50 | 56.00 | 54.31 |
| 27.У'99 | 54.00 | 60.50 | 55.12 |
| 28.У'99 | 54.09 | 59.50 | 54.40 |
| 31.У'99 | 55.00 | 55.00 | 55.00 |
| 3.УІ'99 | 56.00 | 56.00 | 56.00 |
| 4.УІ'99 | 53.90 | 57.10 | 54.23 |
| 7.УІ'99 | 54.00 | 59.70 | 54.27 |
| 8.УІ'99 | 54.25 | 54.25 | 54.25 |
| 9.УІ'99 | 55.40 | 57.20 | 55.81 |
| 10.УІ'99 | 55.50 | 55.50 | 55.50 |
| 11.УІ'99 | 54.50 | 57.00 | 55.81 |
| 14.УІ'99 | 57.25 | 60.00 | 57.31 |
| 15.УІ'99 | 57.50 | 59.75 | 57.60 |
| 16.УІ'99 | 56.50 | 58.48 | 57.49 |
| 17.УІ'99 | 58.25 | 60.00 | 58.35 |
| 18.УІ'99 | 57.75 | 59.00 | 57.77 |
| 22.УІ'99 | 58.00 | 58.38 | 58.25 |
| 23.УІ'99 | 58.25 | 59.75 | 58.59 |
| 24.УІ'99 | 58.39 | 58.63 | 58.43 |
| 25.УІ'99 | 59.00 | 59.00 | 59.00 |
| 28.УІ'99 | 58.50 | 58.60 | 58.56 |

Забележка: Информацията се базира на регистрираните сделки в регистъра, воден в БНБ.

Източник: БНБ.

КОТИРОВКИ НА БЪЛГАРСКИТЕ БРЕЙДИ ОБЛИГАЦИИ

(ш. д. на 100 щ. д. номинал)

| Дата | FLIRBs | | IABs | | DISCs | |
|----------|--------|---------|--------|---------|--------|---------|
| | купува | продава | купува | продава | купува | продава |
| 3.V'99 | 60.50 | 60.75 | 67.13 | 68.13 | 68.00 | 68.25 |
| 4.V'99 | 60.63 | 62.50 | 68.50 | 69.38 | 69.50 | 70.25 |
| 5.V'99 | 61.38 | 61.88 | 67.75 | 68.88 | 69.25 | 69.50 |
| 6.V'99 | 62.00 | 63.13 | 69.25 | 72.00 | 70.00 | 70.50 |
| 7.V'99 | 63.50 | 64.50 | 69.88 | 70.88 | 70.50 | 71.00 |
| 10.V'99 | 63.00 | 64.00 | 70.13 | 71.13 | 70.63 | 71.25 |
| 11.V'99 | 63.50 | 64.50 | 69.25 | 70.13 | 69.50 | 70.50 |
| 12.V'99 | 62.00 | 62.88 | 68.00 | 69.25 | 68.75 | 69.50 |
| 13.V'99 | 63.00 | 63.25 | 69.25 | 69.88 | 69.63 | 70.00 |
| 14.V'99 | 62.00 | 62.13 | 68.50 | 69.50 | 69.63 | 69.75 |
| 17.V'99 | 61.50 | 62.25 | 68.25 | 69.25 | 69.13 | 69.38 |
| 18.V'99 | 61.50 | 64.00 | 68.50 | 70.00 | 68.00 | 70.00 |
| 19.V'99 | 61.50 | 61.75 | 67.25 | 68.50 | 67.75 | 68.00 |
| 20.V'99 | 60.63 | 62.00 | 67.25 | 68.25 | 67.13 | 68.00 |
| 21.V'99 | 55.00 | 59.00 | 63.00 | 65.00 | 63.00 | 66.00 |
| 24.V'99 | 60.00 | 60.25 | 64.13 | 64.75 | 65.88 | 66.13 |
| 25.V'99 | 57.25 | 57.75 | 64.25 | 65.25 | 64.38 | 64.88 |
| 26.V'99 | 58.25 | 58.75 | 65.25 | 66.25 | 66.50 | 67.25 |
| 27.V'99 | 57.25 | 58.25 | 63.75 | 65.00 | 65.13 | 65.63 |
| 28.V'99 | 57.00 | 58.75 | 63.75 | 65.00 | 64.75 | 65.50 |
| 1.VI'99 | 57.00 | 58.50 | 63.50 | 64.75 | 64.25 | 65.75 |
| 2.VI'99 | 57.25 | 57.75 | 63.75 | 64.75 | 64.50 | 65.50 |
| 3.VI'99 | 58.13 | 59.25 | 63.00 | 65.50 | 65.25 | 66.38 |
| 4.VI'99 | 59.38 | 59.63 | 65.63 | 66.25 | 66.50 | 66.75 |
| 7.VI'99 | 61.13 | 62.00 | 66.50 | 67.13 | 67.00 | 68.13 |
| 8.VI'99 | 61.88 | 62.13 | 66.75 | 67.88 | 68.00 | 68.25 |
| 9.VI'99 | 61.75 | 62.00 | 66.75 | 67.38 | 67.50 | 68.00 |
| 10.VI'99 | 60.50 | 62.00 | 66.75 | 68.00 | 67.13 | 68.00 |
| 11.VI'99 | 60.00 | 60.50 | 67.13 | 68.00 | 67.75 | 68.25 |
| 14.VI'99 | 61.25 | 61.75 | 68.00 | 69.00 | 68.13 | 68.88 |
| 15.VI'99 | 61.50 | 62.75 | 68.50 | 69.50 | 67.50 | 69.63 |
| 16.VI'99 | 61.38 | 62.00 | 68.25 | 69.25 | 68.50 | 69.00 |
| 17.VI'99 | 61.75 | 62.88 | 69.00 | 70.00 | 69.00 | 70.50 |
| 18.VI'99 | 62.13 | 63.00 | 68.50 | 69.50 | 69.25 | 69.75 |
| 21.VI'99 | 61.50 | 63.50 | 68.50 | 69.50 | 69.25 | 69.88 |
| 22.VI'99 | 61.50 | 62.63 | 68.75 | 69.75 | 69.00 | 69.38 |
| 23.VI'99 | 61.00 | 61.63 | 68.13 | 69.13 | 68.00 | 68.50 |
| 24.VI'99 | 60.00 | 61.38 | 67.25 | 68.25 | 67.50 | 68.38 |
| 25.VI'99 | 59.25 | 60.25 | 67.00 | 68.00 | 67.00 | 68.00 |
| 28.VI'99 | 59.38 | 59.63 | 67.25 | 68.25 | 67.00 | 67.50 |
| 29.VI'99 | 59.00 | 60.25 | 67.13 | 68.00 | 67.38 | 68.00 |
| 30.VI'99 | 59.50 | 61.50 | 68.25 | 70.00 | 67.75 | 69.00 |

FLIRBs (Front-Loaded Interest Reduction Bonds) – облигации с първоначално намалени лихви.

IABs (Interest Arrears Bonds) – облигации за неплатени лихви.

DISCs (Discount Bonds) – облигации с отстъпка.

Забележка: Котировки при затваряне на борсите.

Източник: Reuters.

Методологически бележки

| | | |
|----------|--|-----|
| 1 | Външен сектор | |
| | Внос и износ | 130 |
| | Платежен баланс | 130 |
| | Външен дълг | 132 |
| 2 | Паричен сектор | |
| | Общи бележки | 133 |
| | Паричен отчет | 133 |
| | Аналитична отчетност на БНБ и на търговските банки | 134 |
| | Лихвена статистика | 135 |

1

Външен сектор

Внос и износ

Данните за вноса и износа, включени в платежния баланс на страната, се базират на данни от митнически декларации. БНБ получава данните от ИИЦ на МФ, изпратени от митническите учреждения, допълва ги с данни от НСИ и допълнително ги обработва. БНБ и НСИ отчитат вноса и износа по съвместна методика, като БНБ прави това всеки месец, а НСИ – тримесечно. Моментът на отчитане на вноса и износа е *датата на пресичане на стоките на държавната граница*.¹ Износът на страната се отчита по цени FOB, а вносът по цени CIF, като за нуждите на платежния баланс общият внос се преизчислява по цени FOB.

Наличието на чести и нередко значителни (особено за вноса) корекции на първоначално отчетените данни, а оттам – и на търговското saldo, създава сериозни проблеми при точното и пълно отчитане на вноса и износа и налага извършването на корекции в платежния баланс, което затруднява правенето на прогнози за тяхното развитие. Това се дължи както на забавеното изпращане на декларациите от митниците на ИИЦ на МФ (или на върнати на митническите учреждения неправилно попълнени декларации), така и на забавяне на тяхната обработка от ИИЦ на МФ. По този начин се натрупва закъснение при обработката на част от декларациите и те се включват в масивите с данни за вноса и износа за следващите месеци. Поради това на практика данните за даден месец се ревизират неколккратно през годината.

Проблемите с корекциите на данните са свързани както с качеството на попълване на митническите декларации, така и с организацията на тяхната обработка. Поради това предложената идея за отчитане на вноса и износа *по дата на оформяне на митническата декларация* не решава съществуващите проблеми. Този начин на отчитане се използва в други страни, включително страните от Европейския съюз, но при тях периодът между датите на преминаването на стоките през границата на страната и на оформянето на декларациите е незначителен.² При тези условия отчитането на вноса и износа по дата на оформяне на митническата декларация, без да са решени посочените по-горе проблеми, ще доведе до значително изкривяване на отчетаните данни.

Платежен баланс

С данните за януари 1999 г. БНБ започна ежемесечно³ да публикува аналитичното представяне на платежния баланс на страната, изготвено по препоръките на петото издание на „**Ръководство по платежен баланс**“ на МВФ (1993)⁴. С това, от една страна, таблицата на платежния баланс става напълно международно съпоставима, а от друга – тя увеличава своите аналитични възможности. Тези бележки са подготвени за улеснение на потребителите на досега публикуваната аналитична таблица, съставена според препоръките на четвъртото издание на „**Ръководство по платежен баланс**“ на МВФ (1977)⁵.

При аналитичното представяне компонентите на платежния баланс са класифицирани в пет основни категории (*групи от А до Д*)⁶.

¹ Balance of Payments Manual. IMF. Fifth edition, 1993, para 114, 117.

² International Merchandise Trade Statistics – Concepts and Definitions. United Nations. New York, 1998, p. 4, para 15.

³ Платежният баланс се публикува до края на осмата седмица, следваща края на отчетния месец. При всяка публикация се извършват ревизии на данните за предходните три месеца. Данните за периода от началото на годината се ревизират в края на всяко тримесечие.

⁴ Balance of Payments Manual, Fifth Edition, 1993, International Monetary Fund.

⁵ Balance of Payments Manual, Forth Edition, 1977, International Monetary Fund.

⁶ Група Г е *Грешки и пропуски*. За по-детайлни обяснения вж. Balance of Payments Statistics Yearbook, Part 1, 1997, International Monetary Fund, p. ix.

А. Текуща сметка

1.1. При отчитането на услугите, в тях не се включват вече *Инвестиционният доход* (получените и платените лихви) и *Компенсациите за наетите* (факторен доход), които се обособяват в отделна статия *Доход*. Това, от една страна, дава възможност за по-ясното и по-детайлно дефиниране на статията *Услуги* – и от друга, се засилват и открояват връзките между статията *Доход* и статията *Финансова сметка* на платежния баланс.

1.2. Поради това, че структурата на *Текущата сметка* е дефинирана в съответствие с основните принципи на **Системата за националните сметки**⁷, в нея освен *Стоки*, *Услуги* и *Доход* се включват само *Текущите трансфери*, а *Капиталовите* се изключват. По такъв начин в текущата сметка остават само тези трансфери, които засягат дохода и потреблението.

Б. Капиталова сметка

2.1. В тази сметка се включват само *Капиталовите трансфери*, които са предоставените безвъзмездно активи и/или опростени финансови пасиви.

В. Финансова сметка

3.1. Във *Финансовата сметка* се отразяват по-голямата част от отчитаните финансови трансакции в досегашната *Капиталова сметка* според четвъртото издание на „Ръководство по платежен баланс“ на МВФ без кредитите, отпускани в подкрепа на платежния баланс, които намират отражение в група *Резерви и друго финансиране*. Финансовите потоци са прегрупирани в три основни категории:

• Преки инвестиции

Методология за отчитане преките инвестиции в страната

При отчитане на преките инвестиции в страната БНБ се придържа към международните стандарти и изисквания.⁸ Според тях пряка инвестиция в страната е международна инвестиция, при която прекият инвеститор – резидент на чуждестранна икономика, придобива дълготраен интерес в предприятие – резидент на българската икономика (предприятие с преки инвестиции). Пряката инвестиция включва както първоначалната трансакция, чрез която се установява отношението между инвеститора и предприятието, в което той извършва пряката инвестиция, така и всички последващи трансакции между тях. Трансакциите могат да бъдат както в посока на увеличение/намаление на задълженията на предприятието към прекия му инвеститор, така и в посока на увеличение/намаление на вземанията на самото предприятие от инвеститора. Следователно БНБ отчита както извършените инвестиции, така и осъществените дезинвестиции. Основните принципи при отчитане на преките инвестиции в страната са, първо, да се включват само реално постъпилите, а не договорените суми и, второ, при използване на финансови инструменти за разплащане те да се отразяват по пазарна цена, а не по номинална стойност.

Наличието на дълготраен интерес предполага дългосрочно взаимоотношение между прекия инвеститор и предприятието, в което се извършва пряка инвестиция, и значителна степен на влияние от страна на инвеститора при управлението на това предприятие. Поради необходимостта от международна съпоставимост на данните за отделните страни в „Ръководство по платежен баланс“ е възприет принципът, че придобиването на 10% или повече от правото на глас при управление на предприятието, в което се извършват преки инвестиции, се счита за установяване на отношение между пряк инвеститор и предприятие с преки инвестиции.

Според стандартното представяне на платежния баланс статията *Преки инвестиции* в страната включва:

- *Участие в капитала* – преведени и изтеглени вноски на нерезиденти в/от дяловия или акционерния капитал на български дружества. Преведените вноски в капитала се отчитат като увеличение на преките инвестиции в страната, а изтеглените – като намаление.
- *Вътрешнофирмен дълг* – получени и изплатени главници и лихви по заеми между прекия инвеститор и предприятието с преки инвестиции. Получаването на главница се третира като увеличение на преките инвестиции в страната, а погасяването на заема – като намаление.
- *Реинвестирана печалба* – дял на нерезиденти в реинвестираната/неразпределена печалба и в загубата на предприятието. Делът в реинвестираната/неразпределена печалба се отчита като увеличение на преките инвестиции в страната, а делът в загубата – като намаление.

При съставяне на данните БНБ ползва информация на приватизационните органи⁹ – Агенцията за приватизация и отрасловите министерства; Централния депозитар; предприятия с чуждестранно участие от финансовия и нефинансовия сектор.

⁷ System of National Accounts, 1993. Commission of the European Communities-Eurostat; International Monetary Fund; Organisation for Economic Co-operation and Development; United Nations; The World Bank; Brussels/Luxemburg, New York, Paris, Washington D.C.

⁸ Balance of Payments Manual. IMF. Fifth edition, 1993, гл. VIII: Classification and Standard Components of the Balance of Payments и гл. XVIII: Direct Investment; Benchmark Definition of Foreign Direct Investment. OECD. Third edition, 1996.

⁹ Органите по чл. 3 от Закона за преобразуване и приватизация на държавни и общински предприятия.

Приватизационните органи подават данни относно продадени дялове на държавата в капитала на български дружества на нерезиденти, поради което те се включват в подгрупа „Участие в капитала“. БНБ отчита само реално извършените, а не договорените постъпления по приватизационни сделки. Това се налага както от принципа на двойното счетоводно записване при съставянето на платежния баланс, така и поради наличието на случаи на предоговорени или на развалени сделки, при които договорените постъпления изобщо не са получени или са получени само частично. Постъпленията се отчитат за месеца, в който са постъпили по сметки на резиденти. При отчитане на постъпленията се взема под внимание пазарната, а не номиналната стойност на използваните инструменти (ЗУНК- и брейди облигации). Неспазването на тези принципи неизбежно би рефлектирало в нарастване на статия *Грешки и пропуски* в платежния баланс.

От Централния депозитар се получава информация за закупените и продадените акции от нерезиденти, чието участие в капитала на дружеството е поне 10%, както и за средномесечната пазарна цена на акциите на търгуваните предприятия. Обработените данни се включват в подгрупа „Участие в капитала“.

Данни от предприятията от финансовия и нефинансовия сектор се събират посредством разработените от БНБ статистически форми за извършените от страна на нерезиденти – преки инвеститори, инвестиции/деинвестиции в капитала на български предприятия, за трансакции, свързани с вътрешнофирмена задлъжнялост, и за реинвестираната печалба.

- *Портфейлни инвестиции*
- *Други инвестиции – статията отразява потоци, свързани с предоставените/получените търговски кредити, със заемите, предоставени/получени от нерезиденти, с валутните депозити (на резиденти в чужбина и на нерезиденти в България), както и други, некласифицирани в горните групи активи и пасиви.*

Д. Резерви и друго финансиране

4.1. При аналитичното представяне на платежния баланс наред с валутните резерви на БНБ в тази група се включват и т. нар. извънредно финансиране. Тази група има следните компоненти:

- *Валутни резерви на БНБ*
- *Ползвани кредити от МВФ*
- *Извънредно финансиране* – обхваща кредитите, предоставени в подкрепа на платежния баланс (от Европейския съюз, Световната банка и др.), както и просрочените и отсрочените задължения на страната.

4.2. При отчитане на *Резервите*, най-важната промяна е изключването от платежния баланс на страната на тези изменения в тях, които не се дължат на трансакции, като например курсовите разлики. Измененията, дължащи се на създаване/анулиране на резервни активи (монетизиране/демонетизиране на злато, предоставяне/анулиране на специални права на тираж), също не се показват в баланса.

Външен дълг

В таблицата за *брутния външен дълг* в конвертируема валута (по кредитори) задълженията на страната са разделени на *дългосрочни* (със срок на издължаване над една година) и *краткосрочни*.

В статията *Държавен и държавно гарантиран дълг* е посочен дългът на правителството и поетите от него гаранции по заеми, получени от български фирми.

В статията *Краткосрочен дълг* са обхванати всички задължения на страната със срок на издължаване, по-малък от една година. В съответствие с международните стандарти и с оглед получаване на необходимата съпоставимост между отчетените с платежния баланс потоци и данните, свързани с обслужването на външния дълг, в статията *Краткосрочен дълг* са включени просрочията на главници и лихви както по държавния и държавно гарантиран дълг, така и по частния дълг.

В статията *Други частни кредитори* се включват депозитите на нерезиденти в местни търговски банки и държавните ценни книжа, деноминирани в чуждестранна валута и закупени от нерезиденти. Включена е и предоставена на БНБ информация за кредитите, отпуснати от частни кредитори нерезиденти на местни физически и юридически лица с разрешение на МФ.

2

Паричен сектор

Общи бележки

Данните за паричния отчет се извличат от месечните счетоводни отчети на финансовите институции, образуващи банковия сектор – БНБ и търговските банки (включително тези в ликвидация). Представянето на информацията отговаря на международните стандарти, като отчита и националните особености в счетоводната и банковата методология.

Активите и пасивите на банките са класифицирани по сектори, валути и финансови инструменти. За нуждите на паричната и банковата статистика националното стопанство се дели на следните сектори: банков, правителствен и неправителствен. Отношенията на страната с останалия свят са включени в т. нар. външен сектор (нерезидентни юридически и физически лица).

Банковият сектор включва, от една страна, паричните власти – БНБ, и от друга – всички лицензирани от БНБ търговски банки (включително клонове на чуждестранни банки).

Правителственият сектор обхваща правителството и местните бюджети, а правителството – държавния бюджет и държавните фондове и извънбюджетните сметки.

Неправителственият сектор се дели на държавни предприятия, частни фирми, население (домакинства) и небанкови финансови институции. Последните включват финансово-брокерски къщи, застрахователни дружества и други организации, които формират финансовия сектор, но не са част от банковия сектор.

Месечен паричен отчет се изготвя в БНБ от март 1990 г. От тогава до май 1995 г. са извършени няколко важни промени в съдържанието и формата на паричния отчет – разделяне на позициите в левове и чуждестранна валута, обособяване на паричните агрегати според тяхната ликвидност и др. Най-сериозни промени в динамичните редове настъпват от 1 юни 1995 г., когато бе въведен Единният национален сметкоплан и всички парични и кредитни агрегати бяха разделени по срочност, сектори и видове валути. Прекъсванията на динамичните редове преди това не могат да бъдат изгладени поради разлики в методиката за събиране и обработка на информацията и липса на базови данни.

От *банките в ликвидация* се изисква същата счетоводна информация, както от действащите. Когато тя не е представена в установените нормативни срокове, се извършва статистическа обработка на последните получени данни. Обобщената информация за банките в ликвидация се представя в допълнителна колона към паричния отчет и аналитичната отчетност на търговските банки.

Ревизиране на данни се извършва в случаите, когато някоя банка коригира своята информация или когато са публикувани предварителни данни (оценка). Това обикновено се отнася за последния месец на годината и задължително се посочва.

Паричен отчет

Паричният отчет се получава в резултат от консолидирането на аналитичните отчетности на паричните власти (БНБ) и на търговските банки. В него се съдържат основните парични агрегати, формиращи паричното предлагане и източниците му – нетните чуждестранни активи и нетните вътрешни активи. *Нетните чуждестранни активи* представляват разликата между чуждестранните активи и пасиви на БНБ и на търговските банки. Сред чуждестранните активи отделно се посочват брунтите международни валутни резерви на страната, включващи най-високоликвидните чуждестранни активи на БНБ. От 1 юли 1997 г. след въвеждане-

то на режима на паричен съвет те се равняват на активите на обособеното в баланса на БНБ управление „Емисионно“, което поддържа фиксирания курс на лева към германската марка (от 1 януари 1999 г. към еврото).

Нетните вътрешни активи включват вътрешния кредит и общ балансиращ ред, наречен *Други позиции (нето)*. Вътрешният кредит обединява кредита за консолидирания правителствен сектор и за неправителствения сектор. Кредитът за правителствения сектор е нетен – брутните вземания са намалени с депозитите на правителството, а кредитът за неправителствения сектор – брутен. В *Други позиции (нето)* се нетират множество сметки, характеризиращи междубанкови и вътрешнобанкови отношения, отношения между БНБ и търговските банки, собствен капитал, както и неклассифицираните активи и пасиви.

Вземанията от правителството включват вземанията на БНБ и търговските банки и се класифицират по валути и инструменти – държавни ценни книжа, заеми и др. ДЦК се разделят по матуритет – краткосрочни (до 12 месеца), средносрочни (до 5 години) и дългосрочни (над 5 години) и според вида на деноминираната валута – в левове и чуждестранна валута. До ноември 1998 г. ДЦК се отчитат по номинална стойност, а от декември 1998 г. същите се преоценяват по пазарна стойност.

Левовите заеми на правителството включват заеми от БНБ (съгласно стария Закон за БНБ, в сила до 10 юни 1997 г.) и остатъка от прекия дълг към други търговски банки. *Заемите във валута* са само от БНБ и произтичат от действащия Закон за БНБ. Те са деноминирани в СПТ и съответстват по матуритет и лихви на заемите на страната от МВФ.

Вземанията от неправителствения сектор включват кредити, акционерни участия и др. Те са брутни и са в левове и във валута.

В *Други позиции (нето)* за аналитични цели се обособяват позициите *Собствен капитал* и *Други активи и пасиви (нето)*. В *Собствен капитал* се включват *Капитал и резерви* и *Финансов резултат*. Собствен капитал се представя с обратен знак поради прехвърлянето му от пасивната в активната част на баланса, за да може в пасива да останат само паричните агрегати. В този смисъл отрицателният *Финансов резултат* показва печалба, а положителният – загуба.

Паричното предлагане е представено по валути, парични агрегати и сектори. *Паричният агрегат М1* включва най-бързоликвидните парични инструменти, които се използват за разплащане – *Пари извън банките* и *Безсрочни депозити* (текущи сметки). В съответствие с валутния режим, който определя разплащанията в страната да се извършват единствено в национална валута, този паричен агрегат е изцяло в левове.

Квазипарите са паричен агрегат с по-ниска ликвидност и се делят на срочни депозити, спестовни депозити и депозити в чуждестранна валута. *Срочните депозити* обединяват левовите депозити за определен срок (1, 3, 6, 12 месеца и пр.). *Спестовните депозити* са само на населението, те са също единствено в левове и към тях се отнасят и някои други видове депозити (например детските). *Депозитите в чуждестранна валута* включват както текущи сметки, така и срочни депозити. Квазипарите и паричният агрегат М1 образуват паричния агрегат М2.

Най-слаболиквидните парични средства са *Инструментите на паричния пазар* и *Депозитите срещу внос и блокираните депозити*. Те са в левове и валута и заедно с паричния агрегат М2 формират най-широкия паричен агрегат М3 (парично предлагане, широки пари).

БНБ. *Чуждестранните активи* се делят по ликвидност на брутни международни валутни резерви и други чуждестранни активи. В рамките на първия се показва отделно *монетарното злато*. До 30 юни 1997 г. то се оценява по 300 щ. д. за 1 тройунция, а след това в съответствие с но-

вия Закон за БНБ – по 500 германски марки за една тройунция или по парната му цена, ако тя е по-ниска.

Другите чуждестранни активи са по-нисколиквидни и включват участия в международни финансови институции (без резервната позиция на страната в МВФ, която е част от брутните международни валутни резерви), чуждестранни ДЦК, служещи за обезпечение на емитираните от правителството облигации за уреждане на външния дълг на страната към банките – кредитори от Лондонския клуб, немонетарно злато и други благородни метали, акредитиви и др.

Вземанията от нефинансови държавни предприятия и Вземанията от небанкови финансови институции включват акционерно участие в дружества, пряко свързани с осъществяваната от БНБ дейност.

Вземанията от търговските банки включват използваните от БНБ инструменти на паричната политика, както и другите взаимоотношения с търговските банки (разчети и пр.). След въвеждането на паричния съвет единствен инструмент за рефинансиране на банките е обезпеченият кредит, като той се отпуска от БНБ само във функцията ѝ на кредитор от последна инстанция при възникване на ликвиден риск, засягащ стабилността на банковата система.

Резервните пари се състоят от парите извън банките, средствата на търговските банки и на някои небанкови финансови институции в БНБ и формират паричната база (паричния агрегат М0). Те са в левове и във валута и включват задължителните минимални резерви и свръхрезервите (разплащателни сметки, текущи сметки и срочни депозити).

Чуждестранните пасиви отразяват задълженията към външния сектор. След 1 юли 1997 г. те включват само задълженията на страната към МВФ.

В Собствен капитал се включват основният капитал (200 млн. лв. до 1 юли 1997 г. и 20 млрд. лв. след това), резервните фондове и текущият нетен финансов резултат на БНБ.

Търговски банки. *Резервите* се състоят от средствата им по сметки в БНБ и парите в техните каси. Разликите със съответния компонент на резервните пари от аналитичната отчетност на БНБ се дължат на несъпадения във времето на насрещните потоци между централната банка и търговските банки.

Чуждестранните активи включват вземанията от нерезиденти (банки, правителства, небанкови институции и др.) и чуждестранна валута в брой в касите. Те не са част от международните резерви на страната.

Лихвена статистика

Основният лихвен процент е действащият в края на месеца, определен от постигнатата на първичния аукцион средна годишна доходност по тримесечни държавни ценни книжа.

Лихвената статистика съдържа обобщени данни за лихвените нива на банките, с изключение на тези в ликвидация. Лихвите са осреднени за седмиците през месеца.

Краткосрочните лихви обхващат матуритетите от 1 ден до 12 месеца, а дългосрочните лихви – матуритетите над 12 месеца.

Лихвените проценти *по срочните депозити* отразяват лихвите по едномесечните левови и валутни спестявания като преобладаващ матуритет на спестяване.

Лихвените проценти *по безсрочните депозити* включват лихвите по разплащателни сметки и по депозити на виждане на държавни и частни предприятия.

Лихвените проценти по кредитите и срочните депозити са среднопретеглени за три сектора – държавни фирми, частни предприятия и население.

Лихвените проценти *по кредитите* отразяват лихвите по новодоговорените през съответния месец левови и валутни кредити.

Годишната капитализация за ОЛП е на тримесечна база, а за депозитите и кредитите – на едномесечна.

Доходността на ДЦК е среднопретеглена от всички емисии през календарния месец в ефективен размер.

Реалните лихвени нива по левовите кредити и депозити се определят от средните за месеца лихвени проценти, дефлирани с отчетената за същия период инфлация.

Издания на БНБ

1

Периодични издания

Годишни отчети на БНБ
 Отчети на БНБ за януари – юни на съответната година
 Информационен бюлетин
 Monthly Bulletin
 Държавен дълг
 Government Debt Management
 Вторичен пазар на ДЦК
 Secondary Market of Government Securities
 Сигнален информационен бюлетин за анотираните статии и нови заглавия в библиотеката на БНБ

2

Непериодични издания

Банкови унифицирани стандарти – 7092 и 5392 (1992 г.)
 Банкови унифицирани стандарти – 5194, 5294, 5494, 5594 и 9094 (1994 г.)
 Банков унифициран стандарт 9098 (1999 г.)
 Банкови нормативни актове
 Банковата система в България (1996 г.)
 Директиви за работа на кредитните институции в ЕС (1995 г., 1997 г.)
 Каталог на българските монети (1991 г.)
 Каталог на чуждестранните банкноти – втора част (1992 г.)
 Наредба за плащанията (1992 г.)
 Наръчник по аналитична отчетност на банките (1994 г.)
 Сборник документи, издадени от Базелския комитет по банков надзор (1997 г.)
 Справочник на информационните издания и услуги в БНБ (1994 г.)

Джефри Милър, Стефан Петранов

120 години Българска народна банка, 1879 – 1999 (1999 г.)
 Каталог на българските банкноти (1999 г.)
 Каталог на художествената колекция на БНБ (1999 г.)
 Българска народна банка, сборник документи, 1879 – 1900 (1999 г.)

3

Дискусионни материали

Виктор Йоцов, Николай Неновски,
 Калин Христов, Ива Петрова,
 Борис Петров
 Victor Jotzov, Nikolay Nenovsky,
 Kalin Hristov, Iva Petrova,
 Boris Petrov

Бр. 1/1998
 Първата година на Паричния съвет в България

1/1998
 The First Year of the Currency Board in Bulgaria

Николай Неновски, Калин Христов
 Nikolay Nenovsky, Kalin Hristov

Бр. 2/1998
 Финансова репресия и ратионаране на кредита в условията на паричен съвет в България
2/1998
 Financial Repression and Credit Rationing under Currency Board Arrangement for Bulgaria

Добрислав Добрев, Бойко Ценов,
 Петър Добрев, Джон Ърст
 Dobrislav Dobrev, Boyko Tzenov,
 Peter Dobrev, John Ayerst

Бр. 3/1999
 Стимули за инвестициите в България: оценка на нетния данъчен ефект върху държавния бюджет
3/1999
 Investment Incentives in Bulgaria: Assessment of the Net Tax Effect on the State Budget

Николай Неновски,
 Калин Христов, Борис Петров
 Nikolay Nenovsky,
 Kalin Hristov, Boris Petrov

Бр. 4/1999
 Два подхода към кризите на фиксираните курсове
4/1999
 Two Approaches to Fixed Exchange Rate Crises

Николай Неновски, Борис Петров

Бр. 5/1999
 Моделиране на паричния сектор в България, 1913 – 1945 г.

Roumen Avramov

6/1999
 The Role of a Currency Board in Financial Crises: The Case of Bulgaria

Zdravko Balyozov

7/1999
 The Bulgarian Financial Crisis of 1996 – 1997

Николай Неновски**Nikolay Nenovsky****Dobrislav Dobrev****Николай Неновски, Калин Христов****Бр. 8/1999**

Икономическата философия на Фридрих Хайек (100 години от рождението му)

8/1999

The Economic Philosophy of Friedrich Hayek (The Centenary of His Birth)

9/1999

The Currency Board in Bulgaria: Design, Peculiarities and Management of Foreign Exchange Cover

Бр. 10/1999

Паричните режими и реалната икономика

(Емпиричен тест преди и след въвеждането на паричен съвет в България)

4

Информация, предлагана чрез електронна поща

Дневни курсове на чуждестранни валути към българския лев

Обеми на търгуваната валута на междубанковия пазар

Баланс на управление „Емисионно“ (седмично)

Баланс на управление „Емисионно“ (месечно)

Баланс на управление „Банково“ (месечно)

Седмична статистическа информация

Платежен баланс (месечно)

Информация за предстоящи аукциони на ДЦК

Резултати от проведени аукциони на ДЦК

Съобщение за ОЛП (седмично)

Съобщение за цените за продажба на ДЦК на граждани (всекидневно)

Сборен баланс на търговските банки (месечно)

Сборен отчет за приходите и разходите на търговските банки (месечно)

Аотирана библиографска информация за публикациите от периодичния печат

Месечна справка за brutния външен дълг (размер, обслужване и индикатори)

Месечна справка за външната търговия

Тримесечна справка за купюрния строеж на емисията от банкноти и монети

Тримесечна обобщена справка за депозитите в левове и валута на ТБ

Решения на УС на БНБ, заповеди на управителя, съобщения на пресцентъра

Адреси на търговските банки

(към август 1999 г.)

Банки с лицензия за извършване на банкови сделки в страната и в чужбина

„Биохим“

пл. „Иван Вазов“ № 1
1040 София
тел. 02/54 999
код **66096608**

Евробанк

бул. „Черни връх“ № 43
1407 София
тел. 02/623 366
код **17091705**

Първа източна международна банка

бул. „Васил Левски“ 106
1000 София
тел. 02/946 16 82
код **47094708**

Булбанк

пл. „Света Неделя“ № 7
1040 София
тел. 02/9841/1111
код **62196214**

Експресбанк

бул. „Владислав Варненчик“ № 92
9000 Варна
тел. 052/223 073
код **40094005**

Първа инвестиционна банка

ул. „Стефан Караджа“ № 10
1000 София
тел. 02/91 001
код **15091501**

Българо-американска кредитна банка

ул. „Шипка“ № 3
1504 София
тел. 02/943 30 77
код **16091603**

Корпоративна търговска банка

ул. „Екзарх Йосиф“ № 65
1000 София
тел. 02/980 93 62
код **22092207**

Райфайзенбанк, България

ул. „Николай Гогол“ № 18 – 20
1504 София
тел. 02/919 859
код **15591550**

„България-инвест“

бул. „Княгиня Мария-Луиза“ № 65
1202 София
тел. 02/988 54 88; 831 073
код **56195610**

Международна банка за търговия и развитие

ул. „Иван Вазов“ № 2
1000 София
тел. 02/980 60 85
код **89098905**

Росексимбанк

ул. „Лега“ № 15
1504 София
тел. 02/980 25 38
код **32093208**

Българска инвестиционна банка

ул. „Сердика“ № 20
1000 София
тел. 02/981 41 02; 981 65 25
код **48094800**

Насърчителна банка, АД

пл. „Света Неделя“ № 1
1040 София
тел. 02/980 78 75
код **62096200**

Тексимбанк

бул. „Княгиня Мария-Луиза“ № 107
1000 София
тел. 02/333 209; 314 038
код **54595451**

Българска пощенска банка

пл. „България“ № 1
1414 София
тел. 02/963 20 96; 963 21 04; 963 21 05
код **92099203**

Нефтинвестбанк

ул. „Георги С. Раковски“ № 155
1000 София
тел. 02/981 77 34
код **12091206**

ТБ „Хеброс“

бул. „Цар Борис III Обединител“ 37
4000 Пловдив
тел. 032/628 870; 231 876
код **80098009**

БРИбанк

бул. „Съборна“ № 11 А
1000 София
тел. 02/98 500
код **88898882**

Обединена българска банка

ул. „Света София“ № 5
1040 София
тел. 02/84 70 22 90
код **20092003**

Централна кооперативна банка

ул. „Георги С. Раковски“ № 103
1000 София
тел. 02/874 007; 984 438
код **79097904**

БНП – Дрезднербанк, София

пл. „Народно събрание“ № 11
1000 София
тел. 02/980 12 37; 980 89 51
код **44094402**

Общинска банка

ул. „Врабча“ № 6
1000 София
тел. 02/9300/111
код **13091308**

Юнионбанк

ул. „Дамян Груев“ № 10 – 12
1606 София
тел. 02/987 6002/9535; 988 46 39
код **19591957**

Демирбанк

бул. „Драган Цанков“ № 36
1421 София
тел. 02/91 830
код **24092400**

Банки с лицензия за извършване на банкови сделки само в страната и с разрешение за откриване на разплащателни сметки в чужбина

Балканска универсална банка
ул. „Любен Каравелов“ № 34
1000 София
тел. 02/84 581
код **59095902**

Банки с лицензия за извършване на банкови сделки само в страната и с ограничена лицензия

Банка ДСК ЕАД
ул. „Московска“ № 19
1000 София
тел. 02/985 57 220
код **30093004**

Токуда кредит експрес банк
ул. „Граф Игнатиев“ № 3
1000 София
тел. 02/981 01 67; 980 12 94
код **26092604**

Клонове на чуждестранни банки

Сосиете женерал
клон София
бул. „Драган Цанков“ № 36
1040 София
тел. 02/91 941
код **18091807**

Хипоферайнсбанк, България
клон София
ул. „Алабин“ № 36
1000 София
тел. 02/981 05 00
код **14091400**

Йонийска и популярна банка на Гърция
клон София
бул. „Ал. Стамболийски“ № 20
1000 София
тел. 02/980 15 57
код **89898984**

Те-Дже зираат банкасъ
клон София
пл. „Света Неделя“ № 19
1000 София
тел. 02/980 00 87
код **35093503**

ИНГ банк
клон София
ул. „Васил Левски“ № 7
1000 София
тел. 02/980 93 03
код **14591458**

Национална банка на Гърция
клон София
ул. „Трианица“ № 5
1000 София
тел. 02/981 50 10
код **19991991**

Хиосбанк
клон София
бул. „Витоша“ № 3
1000 София
тел. 02/980 89 03
код **19091909**