

**БЪЛГАРСКА НАРОДНА БАНКА**

**Информационен бюлетин**

**Брой 8/1999 г.**

**Съдържание**

**Графики**

Реален сектор	5
Външен сектор	8
Публични финанси	10
Паричен сектор	11

**Таблицы**

Реален сектор	21
Външен сектор	24
Публични финанси	41
Паричен сектор	43

**Методологически бележки**

Външен сектор	70
Паричен сектор	75

<b>Издания на БНБ</b>	79
-----------------------	----

<b>Адреси на търговските банки</b>	81
------------------------------------	----

**Абревиатури**

ДЦК	– държавни ценни книжа
ЕАСТ	– Европейска асоциация за свободна търговия
ЕБВР	– Европейска банка за възстановяване и развитие
ЕИБ	– Европейска инвестиционна банка
ЗБД	– Закон за държавния бюджет
ЗДЗВСТБ	– Закон за държавна защита на влогове и сметки в търговските банки, за които БНБ е поискала откриване на производство по несъстоятелност
ЗУНК	– Закон за уреждане на необслужваните кредити, договорени до 31 декември 1990 г.
ИИЦ на МФ	– Информационно-изчислителен център на МФ
ЛИБОР	– лондонски междубанков лихвен процент
МВФ	– Международен валутен фонд
МФ	– Министерство на финансите
НСЗ	– Национална служба по заетостта
НСИ	– Национален статистически институт
ОИСР	– Организация за икономическо сътрудничество и развитие
ОЛП	– основен лихвен процент
СПТ	– специални права на тираж
ТБ	– търговски банки
ЦЕФТА	– Централноевропейска асоциация за свободна търговия
СIF	– Cost, Insurance, Freight
FOB	– Free on Board

Издание на Българската народна банка  
1000 София, пл. „Княз Александър Батенберг“ № 1  
Телефон 9145–1351, 1906, 1271  
Факс (3592) 980 2425, 980 6493  
Web.site: www.bnb.bg

© Българска народна банка, 1999

**ISSN 1310 – 3059**

Материалите са получени за редакционна обработка на 29 октомври 1999 г.

Материалите и информацията, публикувани в *Информационния бюлетин на БНБ*, могат да се ползват без специално разрешение, единствено с изричното позоваване на източника.

# Графики

## 1

### Реален сектор

Структура на брунтната добавена стойност по икономически сектори .....	5
Месечно изменение на потребителските цени през периода I'91 – XII'97 .....	5
Месечно изменение на потребителските цени през периода I'98 – VIII'99 .....	5
Изменение на потребителските цени през периода I'92 – XII'97 спрямо съответния месец на предходната година .....	6
Изменение на потребителските цени през периода I'98 – VIII'99 спрямо съответния месец на предходната година .....	6
Динамика на средната работна заплата .....	7
Безработица .....	7

## 2

### Външен сектор

Валутен курс на лева към щатския долар .....	8
Платежен баланс .....	8
Структура на брунтния външен дълг .....	8
Дългови индикатори .....	9
Брутен външен дълг	
Обслужване на външния дълг	
Обеми на междубанковия валутен пазар .....	9

## 3

### Публични финанси

Финансиране на бюджетния дефицит .....	10
Месечно изпълнение на републиканския бюджет .....	10

## 4

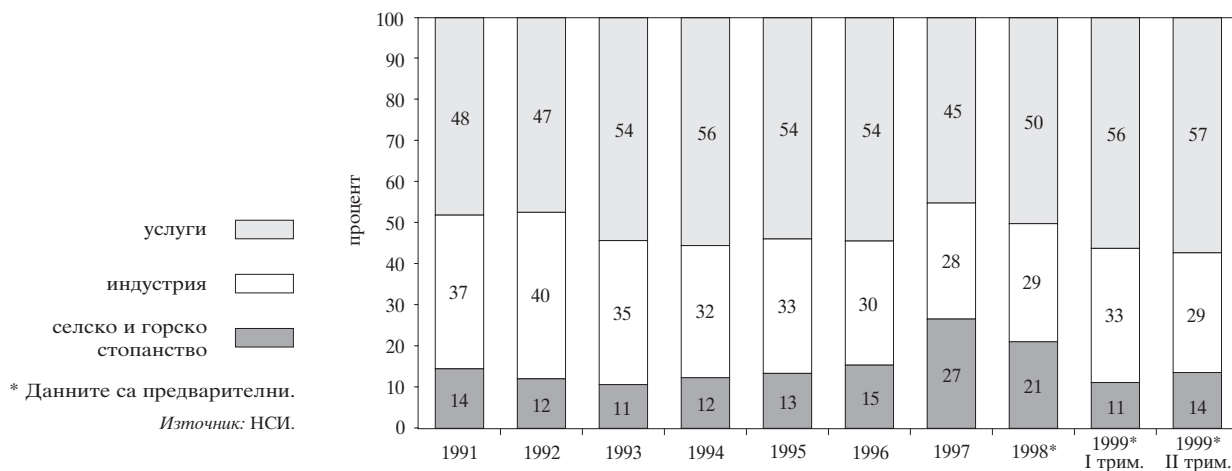
### Паричен сектор

Парични агрегати за периода XII'95 – VI'97 .....	11
Парични агрегати за периода VII'97 – VIII'99 .....	11
Индекси на паричните агрегати в номинално изражение за периода XII'95 – VI'97 .....	12
Индекси на паричните агрегати в номинално изражение за периода VII'97 – VIII'99 .....	12
Индекси на паричните агрегати в реално изражение за периода XII'95 – VI'97 .....	12
Индекси на паричните агрегати в реално изражение за периода VII'97 – VIII'99 .....	13
Структура на вътрешния кредит .....	13
Паричен мултипликатор и неговите компоненти .....	13
Номинални месечни лихвени проценти за периода I'95 – VI'97 ....	14
Номинални месечни лихвени проценти за периода VII'97 – VIII'99 .....	14

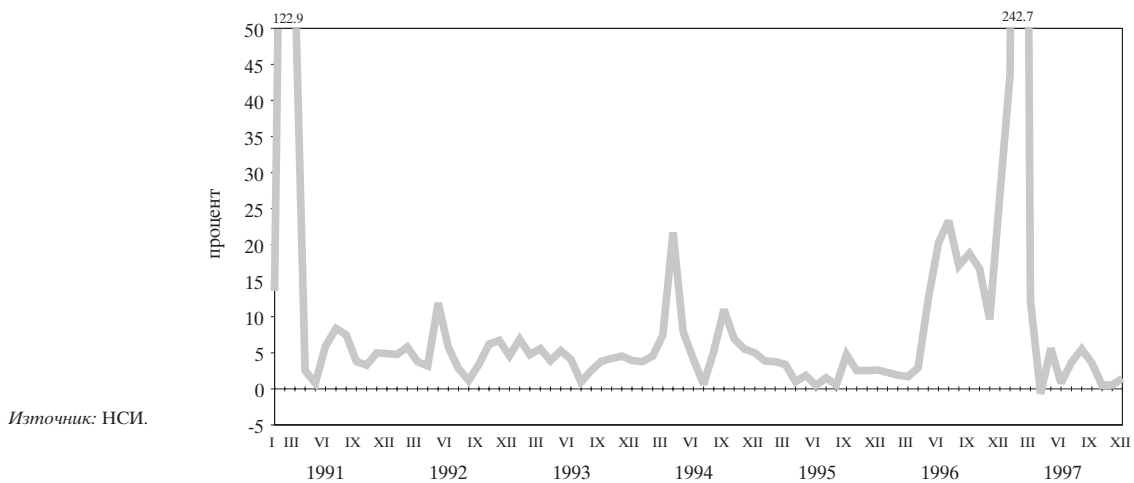
Реални месечни лихвени проценти за периода I'95 – VI'97.....	14
Реални месечни лихвени проценти за периода VII'97 – VIII'99 .....	15
Динамика на среднопотеглените цени на деноминирани в шатски долари ДЦК, емитирани по реда на чл. 5 от ЗУНК .....	15
Котировки на българските брейди облигации .....	16
Спред „купува – продава“ на FLIRBs	
Спред „купува – продава“ на DISCs	
Спред „купува – продава“ на IABs	
Индекси на цените на брейди облигациите и общ индекс на пазара .....	17
Брутни валутни резерви .....	17
Междубанков паричен пазар .....	17
Лихвени проценти на междубанковия пазар .....	18
Лихвен диференциал между годишната доходност на тримесечните ДЦК и тримесечния ЕВРОЛИБОР .....	18

# 1 Реален сектор

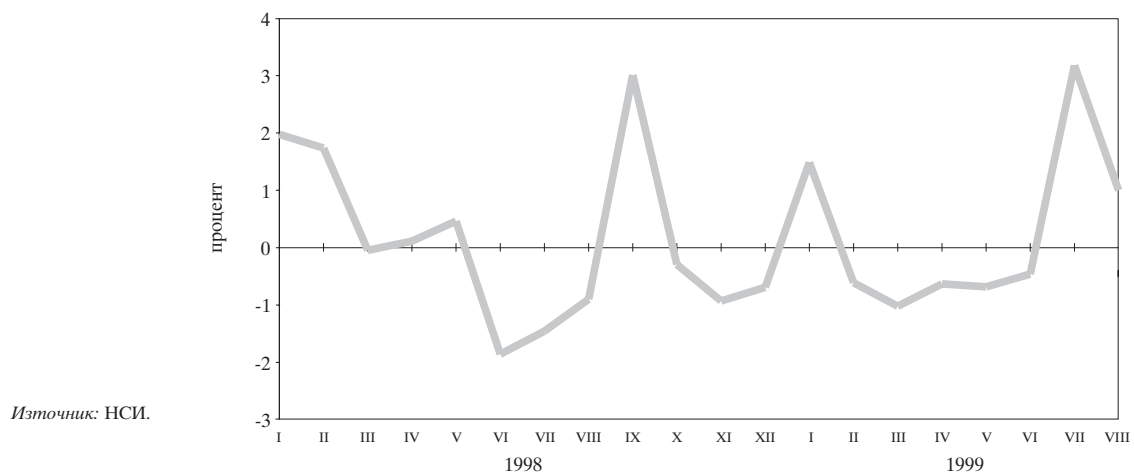
Структура на брутната добавена стойност по икономически сектори



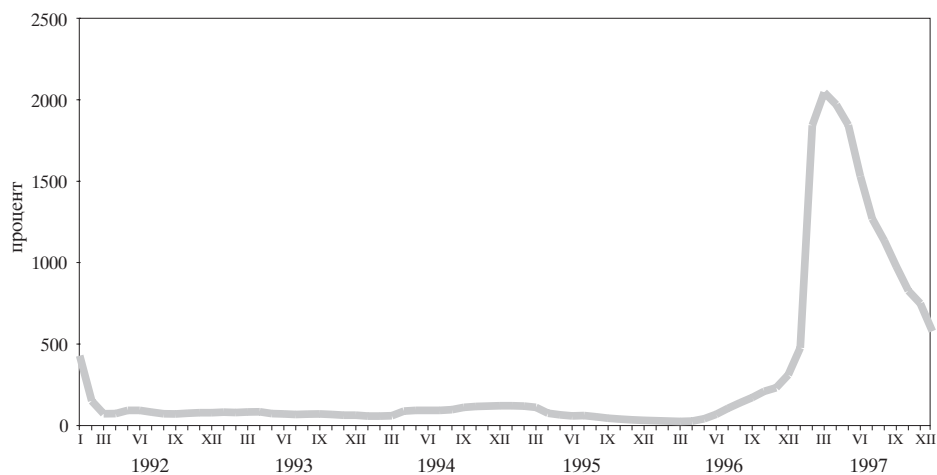
Месечно изменение на потребителските цени през периода I'91 – XII'97



Месечно изменение на потребителските цени през периода I'98 – VIII'99

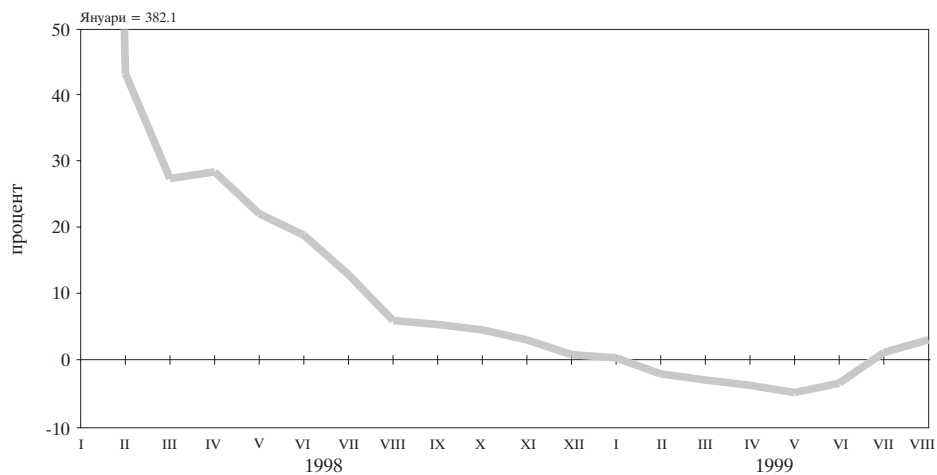


**Изменение на потребителските цени през периода I'92 – XII'97  
спрямо съответния месец на предходната година**



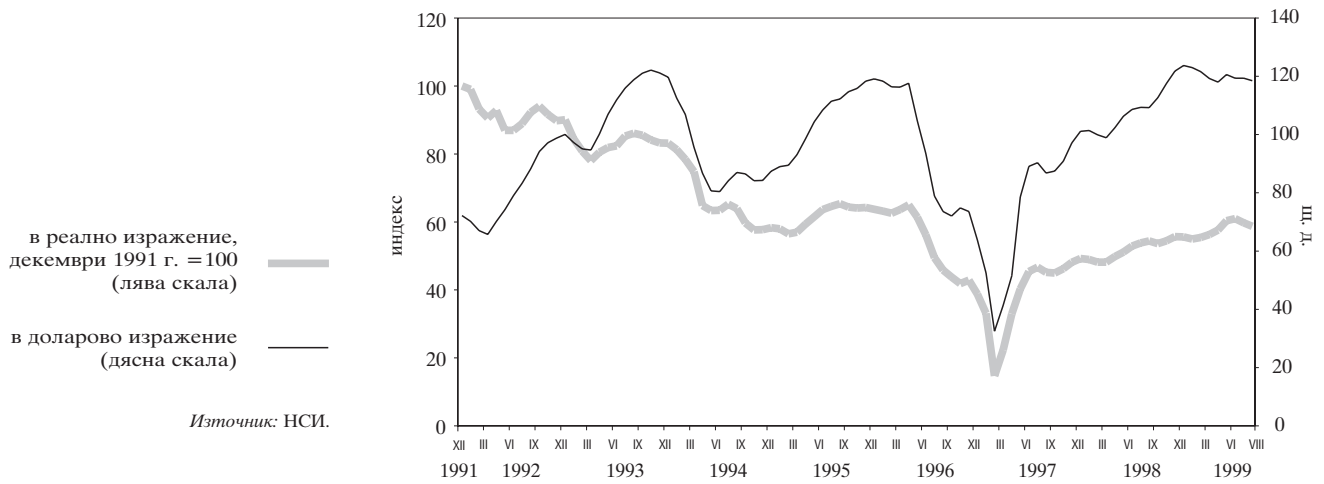
Източник: НСИ.

**Изменение на потребителските цени през периода I'98 – VIII'99  
спрямо съответния месец на предходната година**

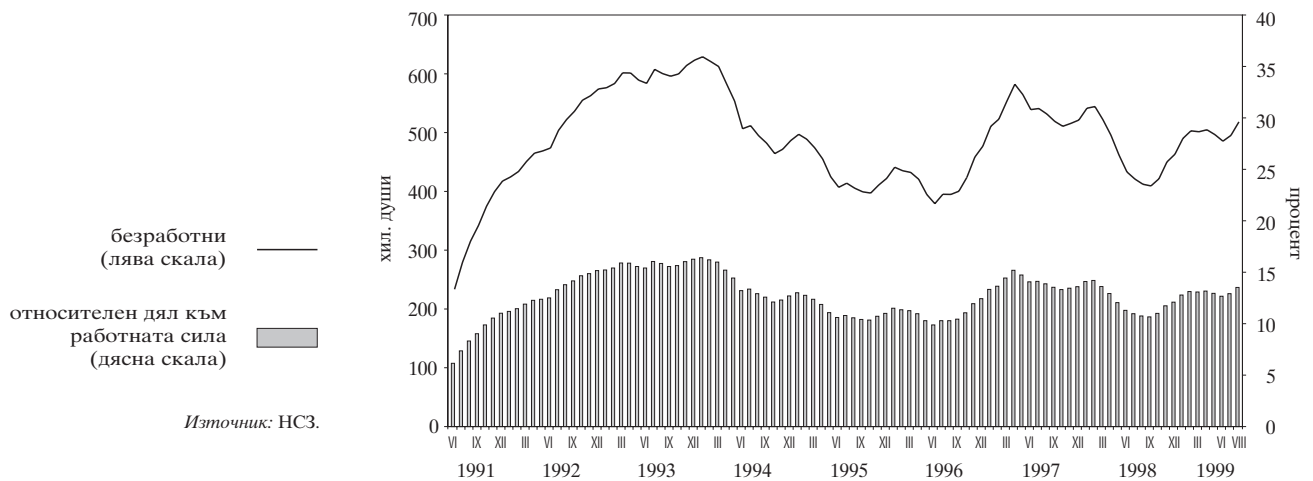


Източник: НСИ.

**Динамика на средната работна заплата**  
(тримесечна плъзгаща се средна)

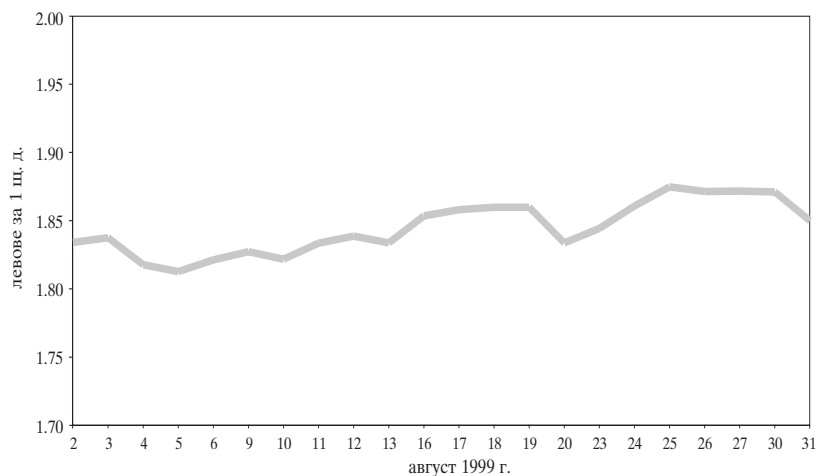


**Безработица**

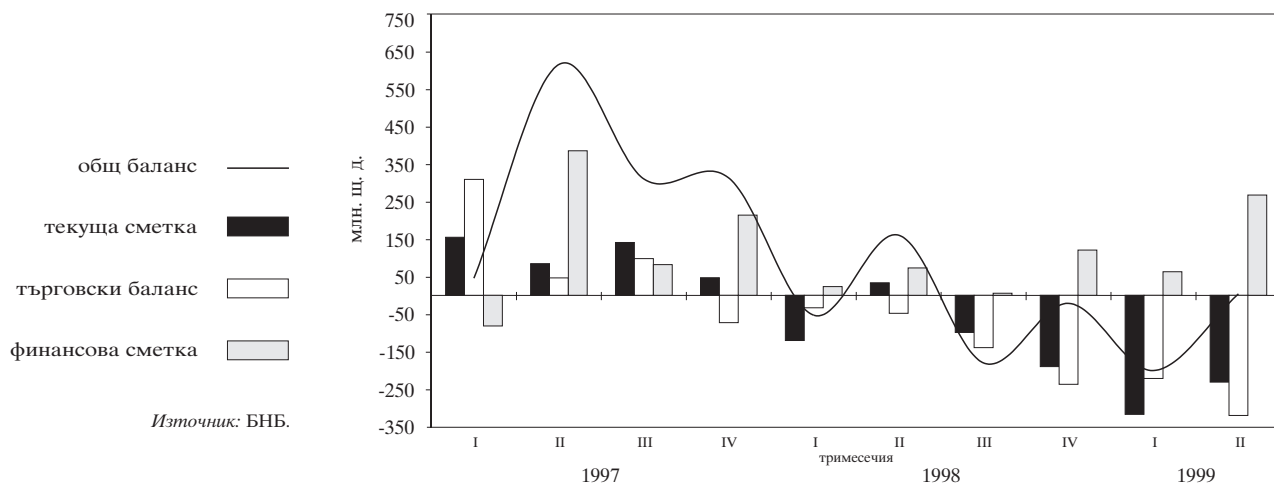


## 2 Външен сектор

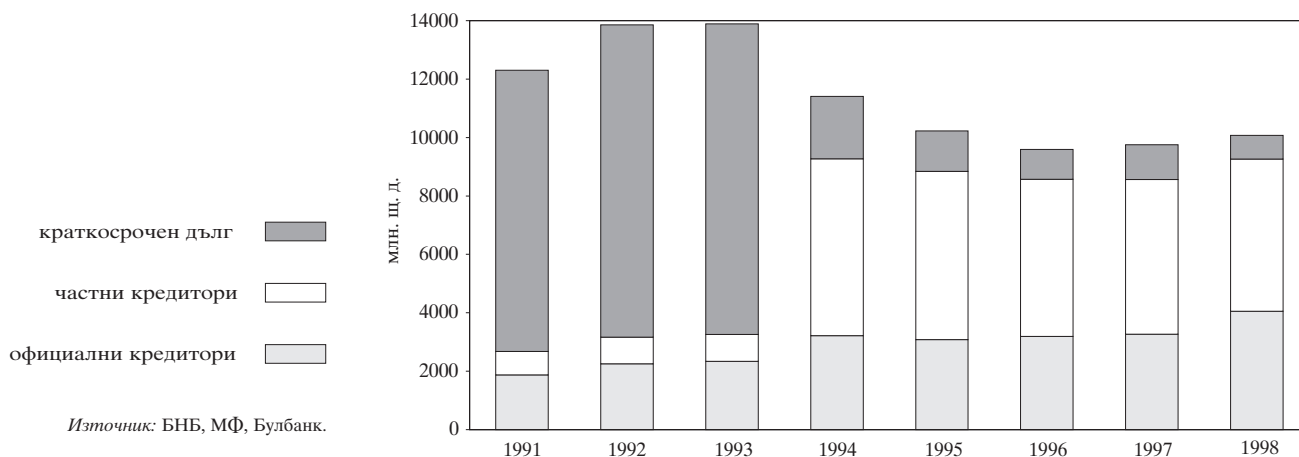
Валутен курс на лева към щатския долар\*



Платежен баланс



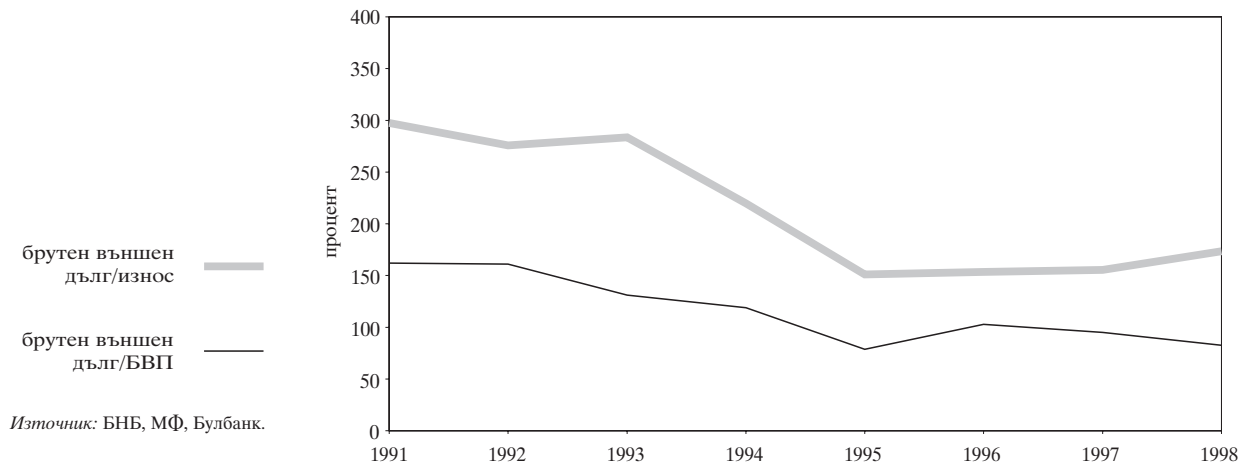
Структура на brutния външен дълг





Дългови индикатори

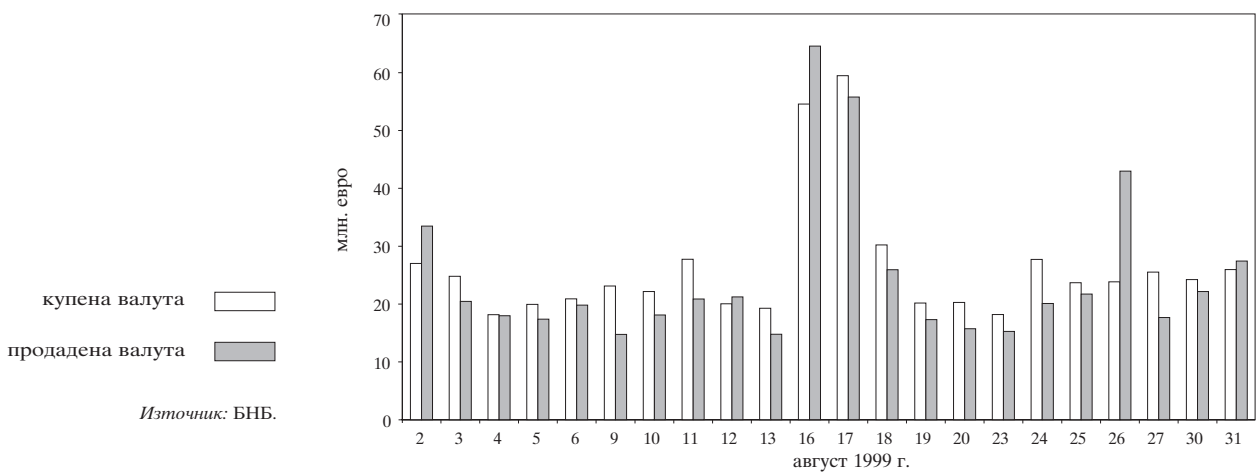
Брутен външен дълг



Обслужване на външния дълг

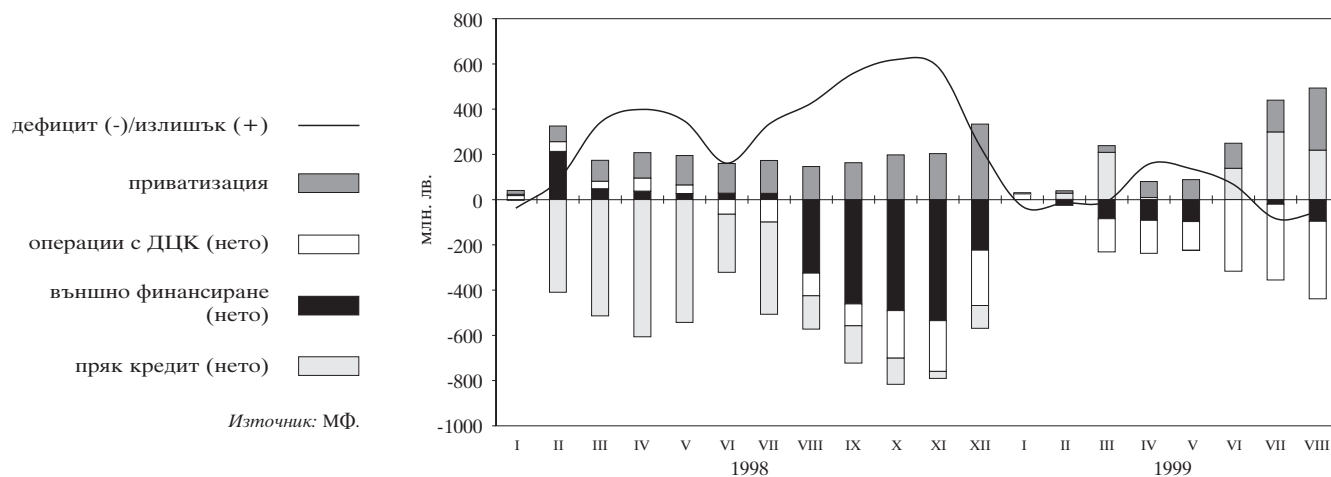


Обеми на междубанковия валутен пазар



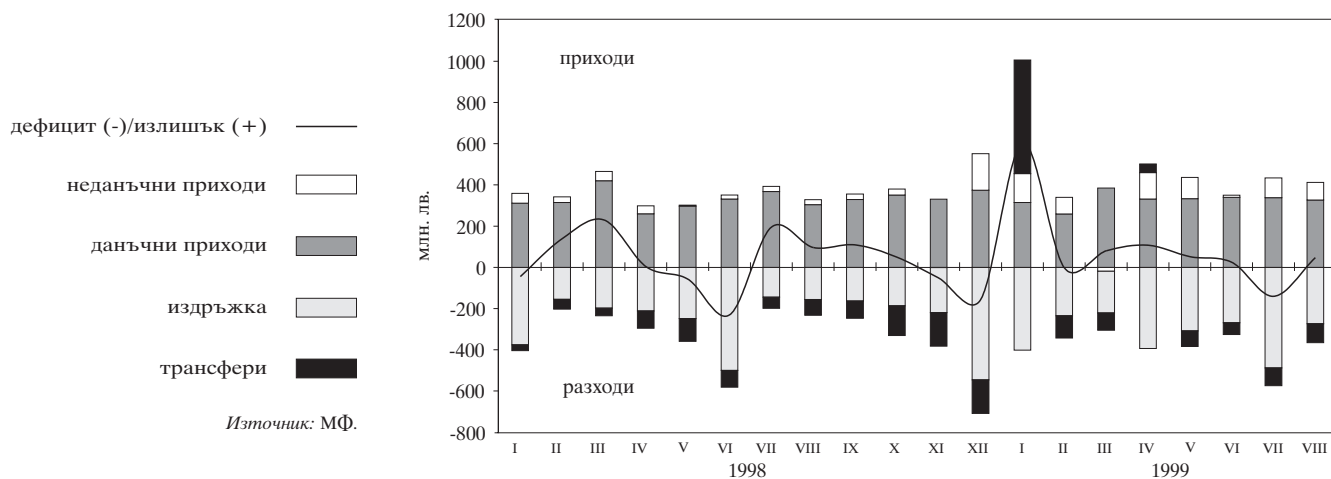
# 3 Публични финанси

## Финансиране на бюджетния дефицит



Забележка: На база кумулативни данни в деноминирани левове.

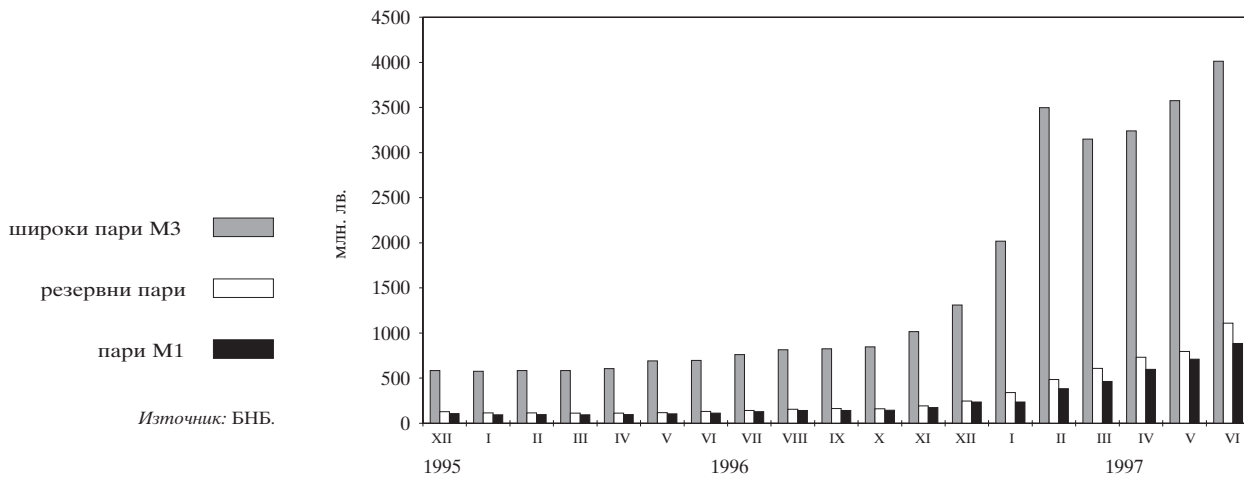
## Месечно изпълнение на републиканския бюджет



Забележка: На база некумулятивни данни в деноминирани левове.

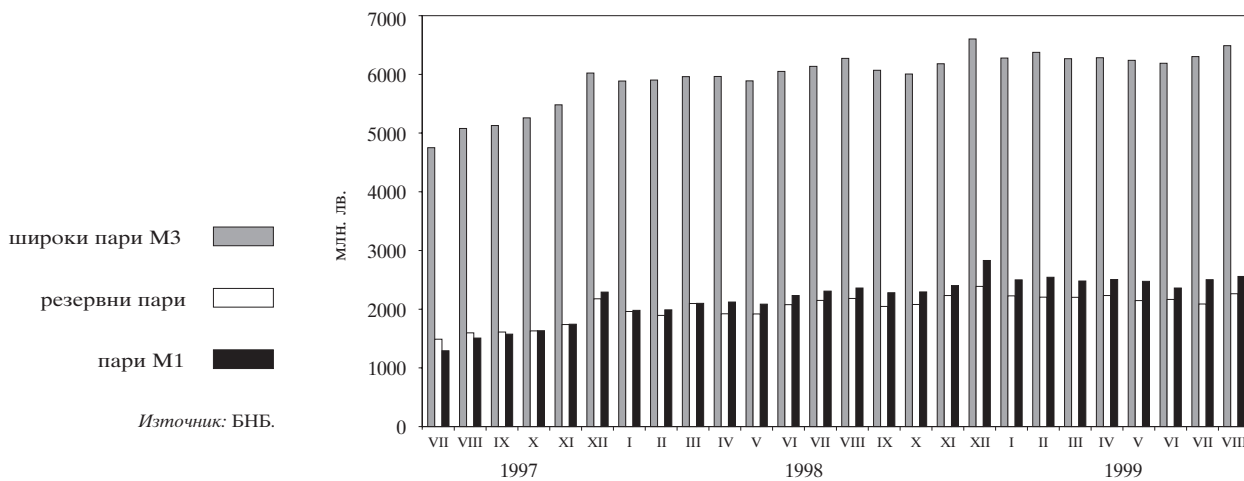
# 4 Паричен сектор

Парични агрегати за периода XII'95 – VI'97



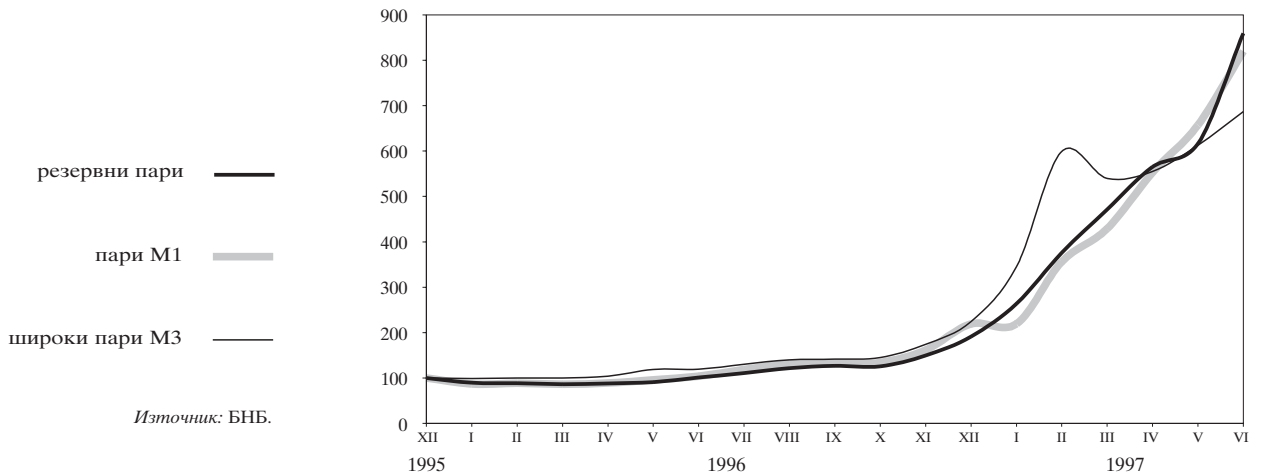
Забележка: Данните са в деноминирани левове.

Парични агрегати за периода VII'97 – VIII'99

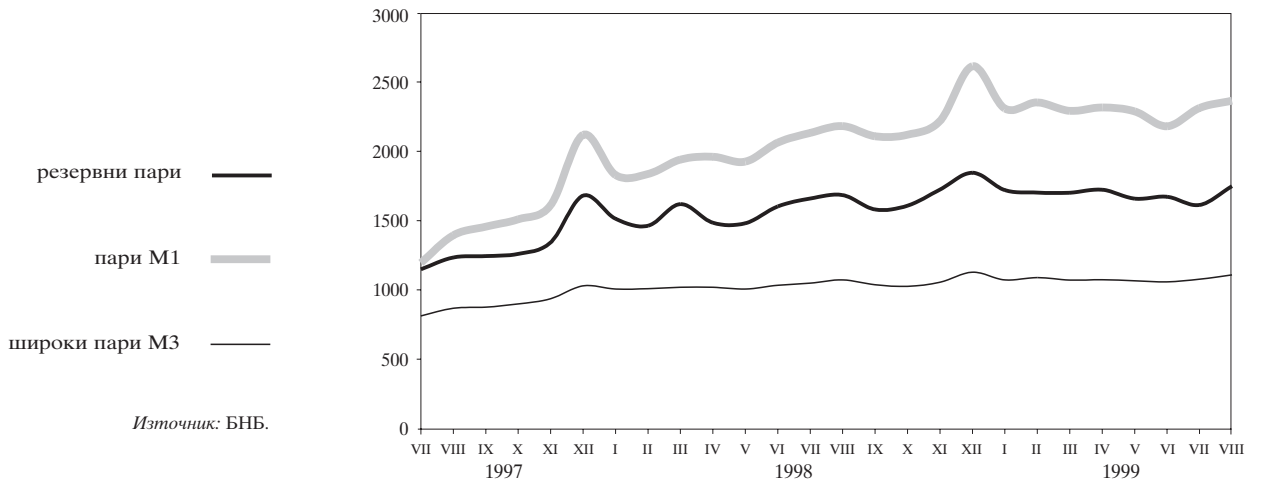


Забележка: Данните са в деноминирани левове.

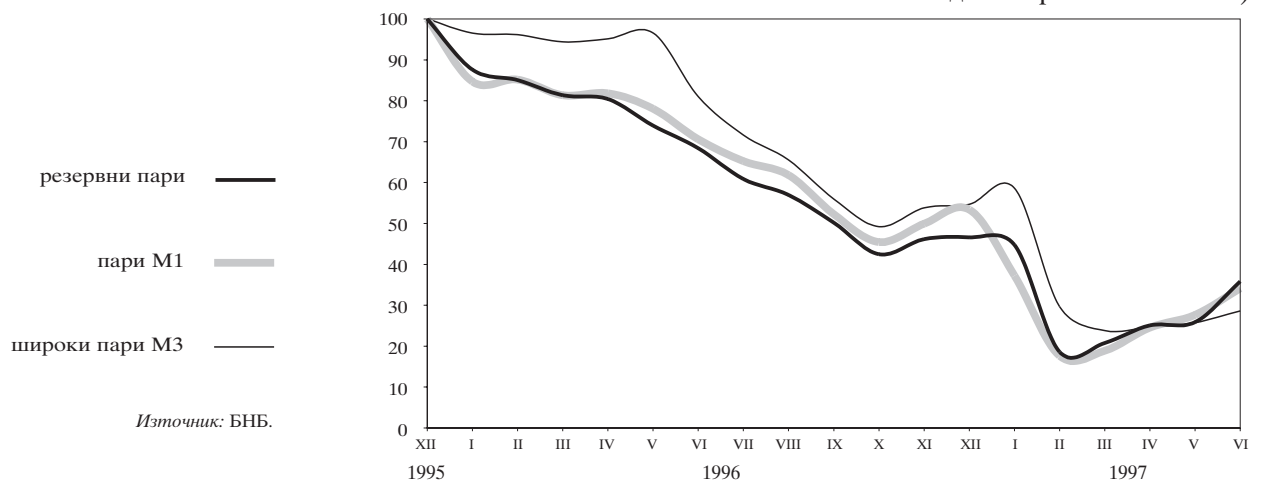
**Индекси на паричните агрегати в номинално изражение  
за периода XII'95 – VI'97**  
(декември 1995 г. = 100)



**Индекси на паричните агрегати в номинално изражение  
за периода VII'97 – VIII'99**  
(декември 1995 г. = 100)

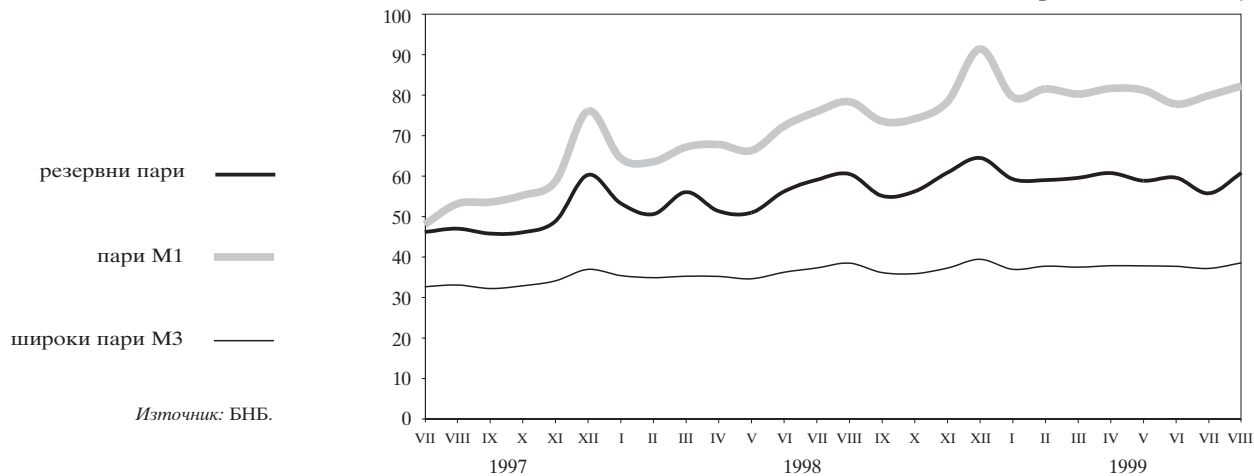


**Индекси на паричните агрегати в реално изражение  
за периода XII'95 – VI'97**  
(дефлирани с индекса на потребителските цени,  
декември 1995 г. = 100)

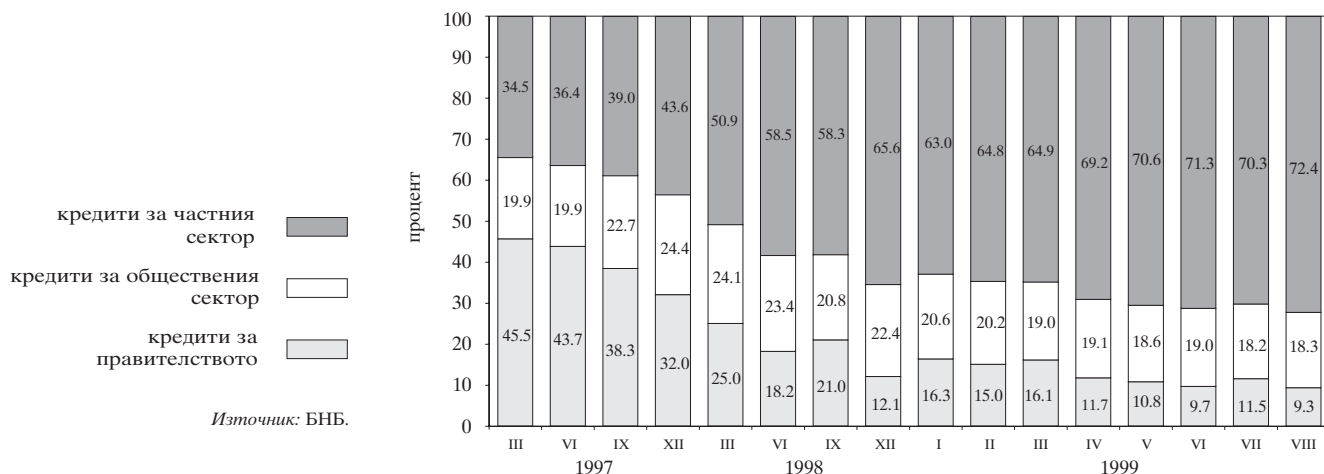


### Индекси на паричните агрегати в реално изражение за периода VII'97 – VIII'99

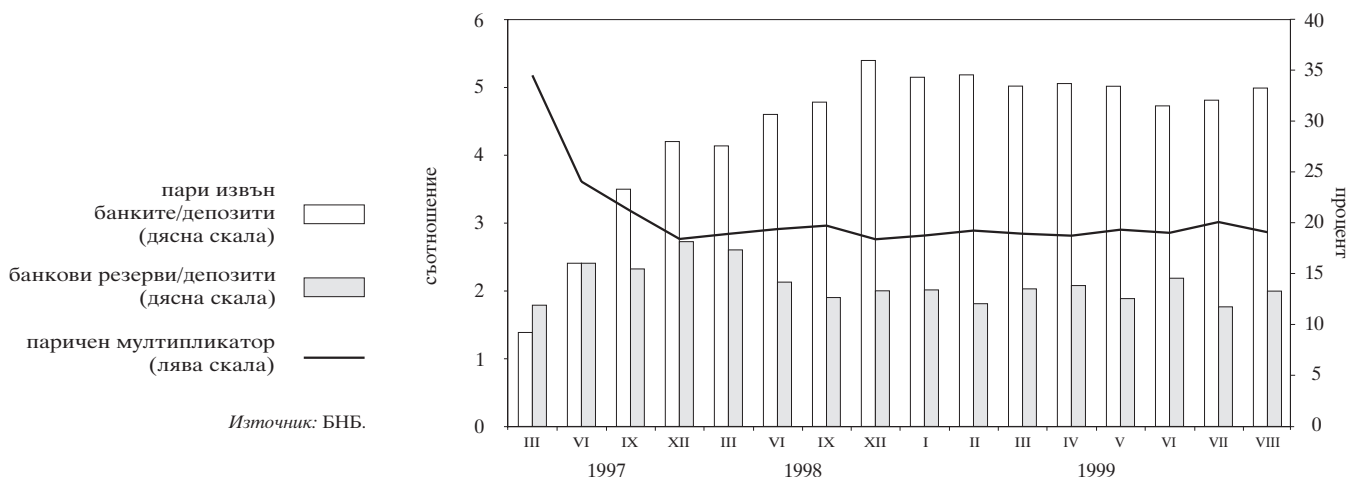
(дефлирани с индекса на потребителските цени, декември 1995 г. = 100)



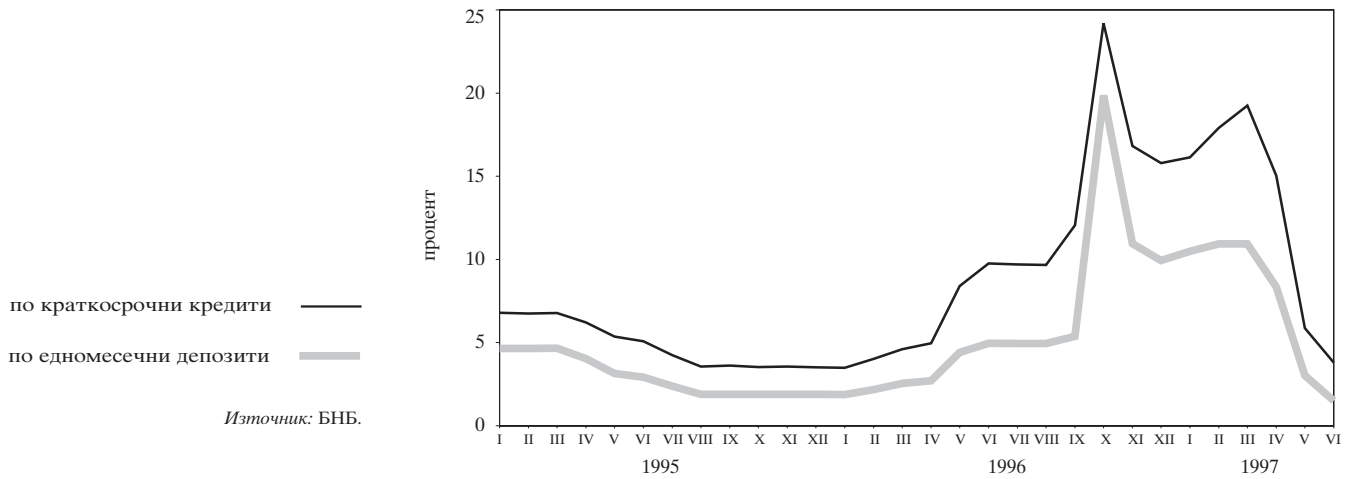
### Структура на вътрешния кредит



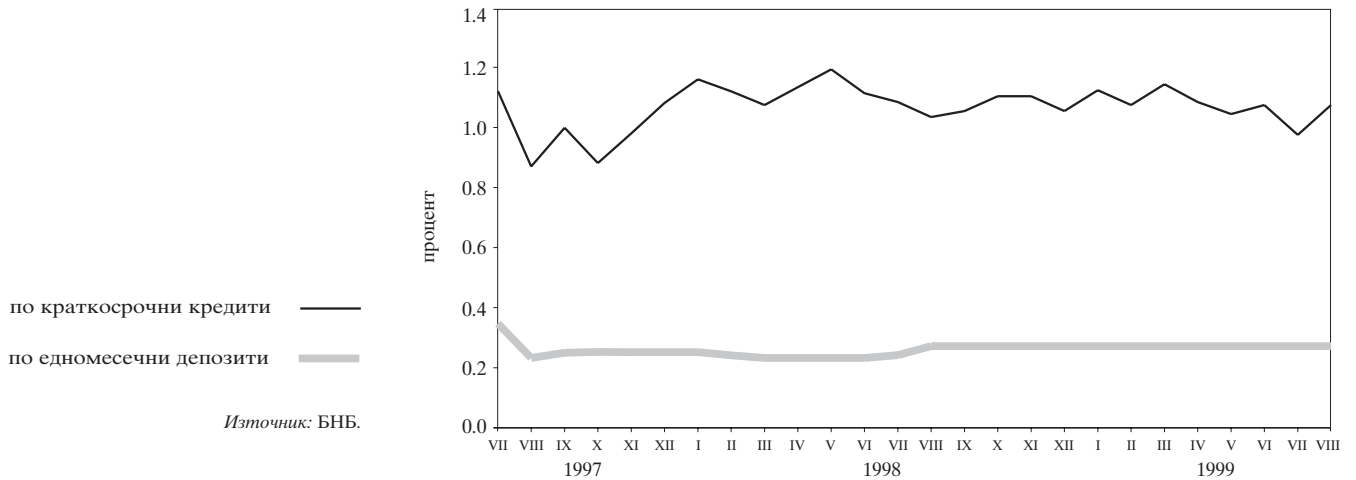
### Паричен мултипликатор и неговите компоненти



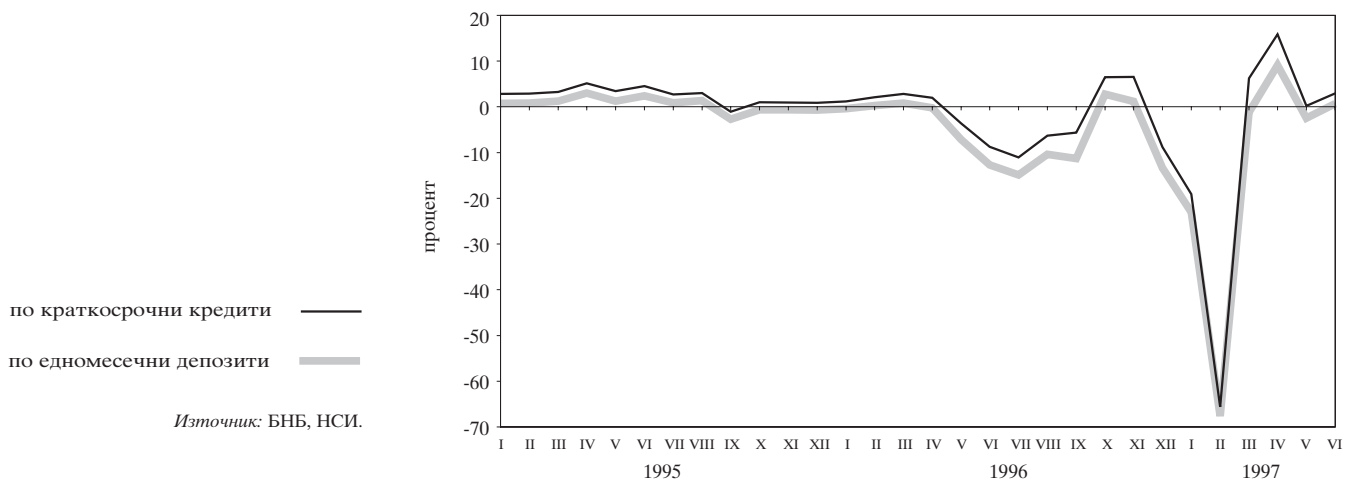
**Номинални месечни лихвени проценти за периода I'95 – VI'97**



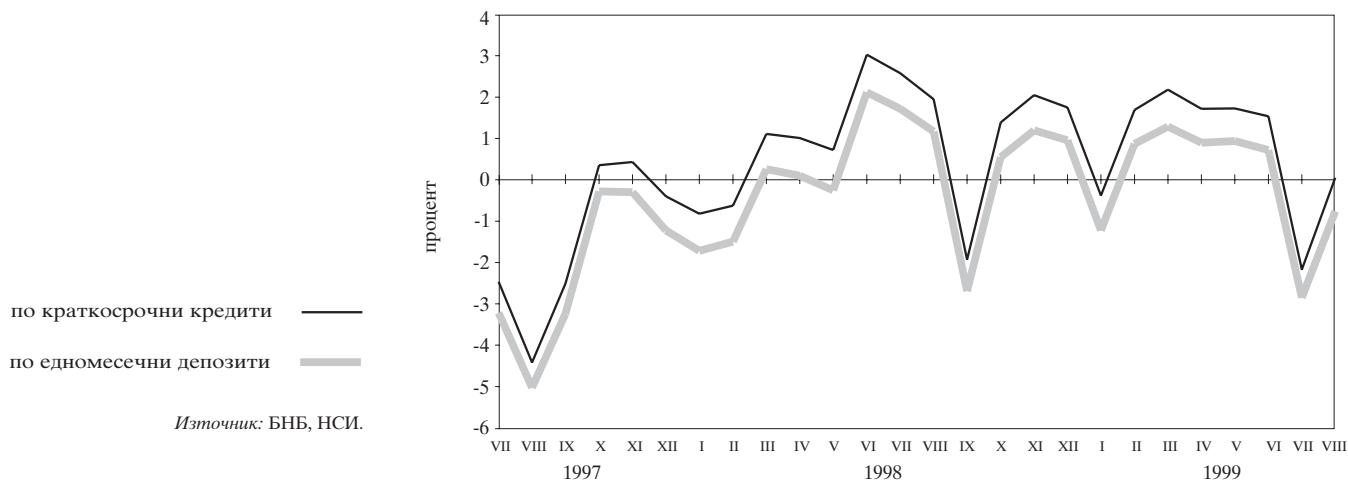
**Номинални месечни лихвени проценти за периода VII'97 – VIII'99**



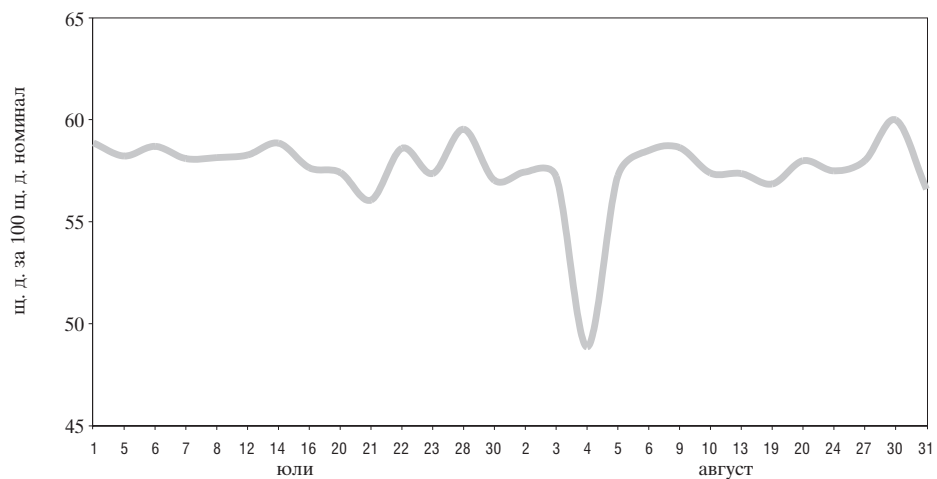
**Реални месечни лихвени проценти за периода I'95 – VI'97  
(дефлирани с индекса на потребителските цени)**



**Реални месечни лихвени проценти за периода VII'97 – VIII'99**  
(дефлирани с индекса на потребителските цени)

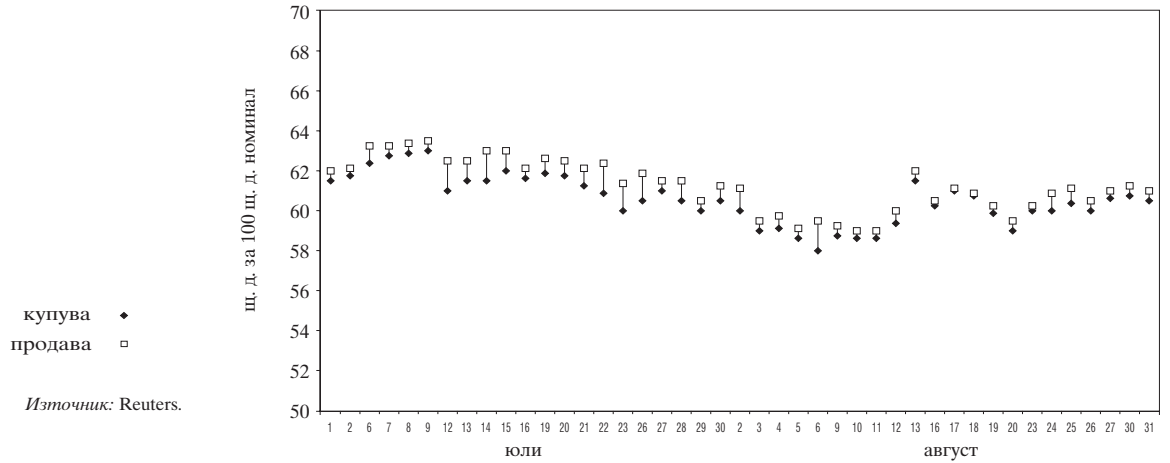


**Динамика на среднопотеглените цени на деноминираните в щатски долари ДЦК, емитирани по реда на чл. 5 от ЗУНК**

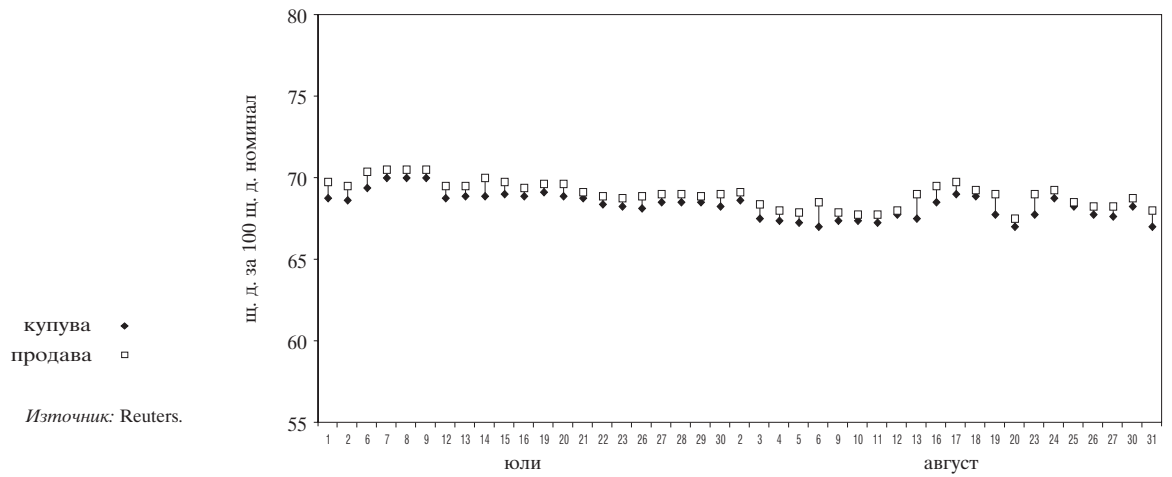


Котировки на българските брейди облигации

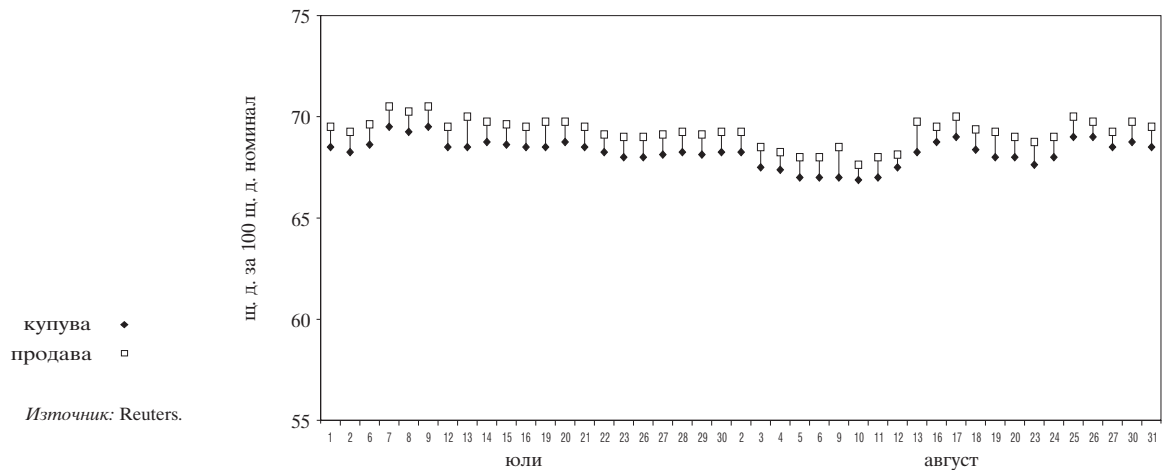
Сред „купува – продава“ на FLIRBs



Сред „купува – продава“ на DISCs

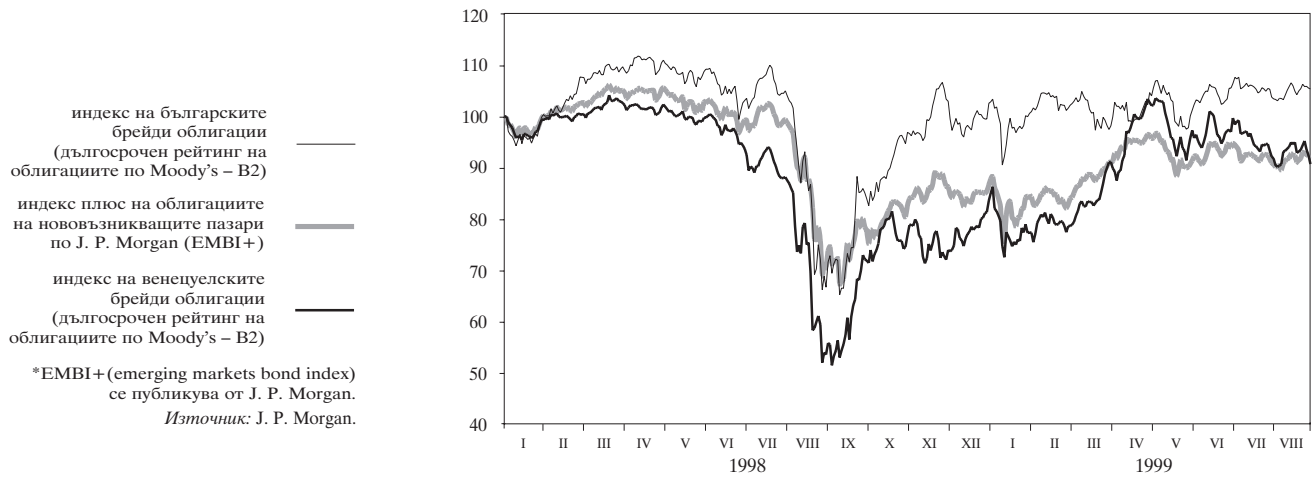


Сред „купува – продава“ на IABs

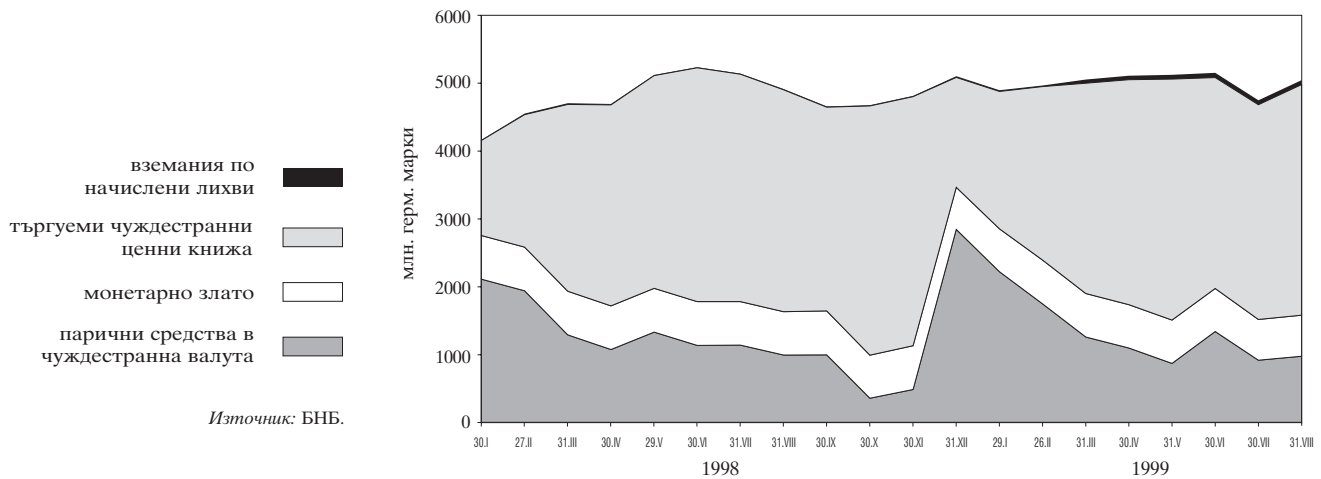




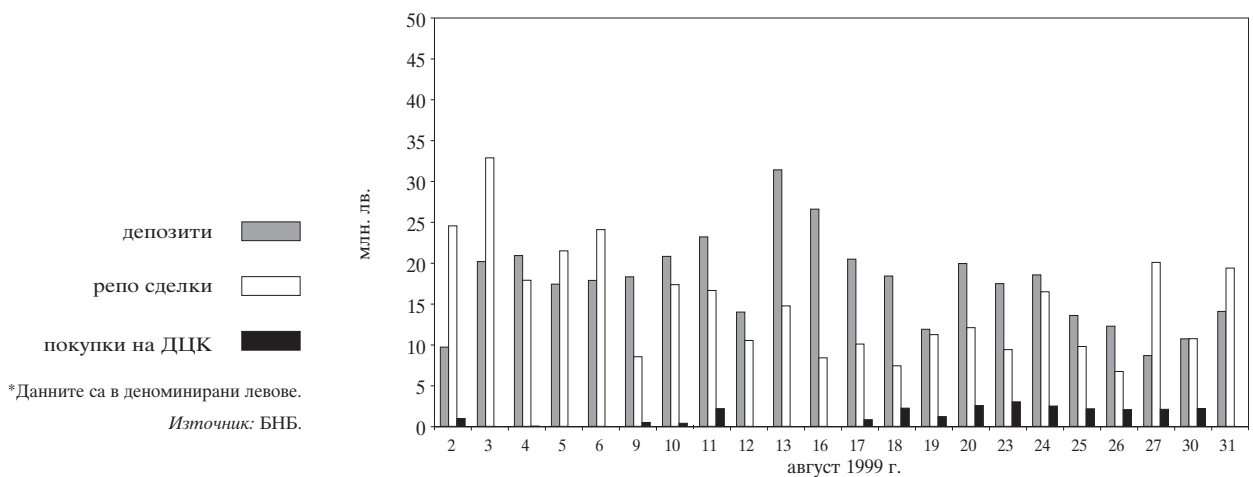
### Индекси на цените на брейди облигациите и общ индекс\* на пазара



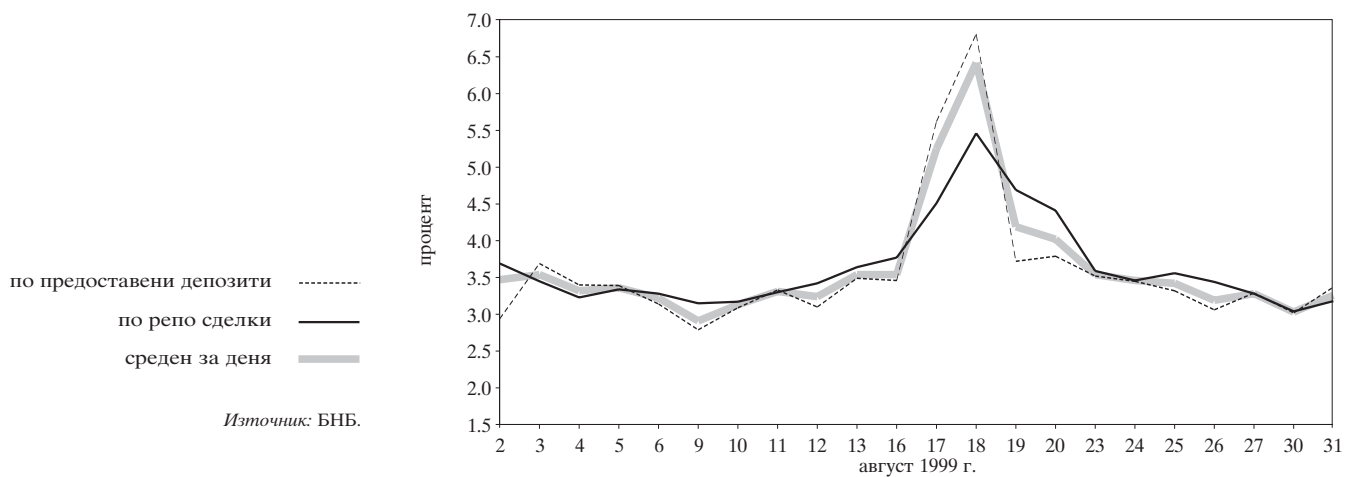
### Брутни валутни резерви (активи на управление „Емисионно“)



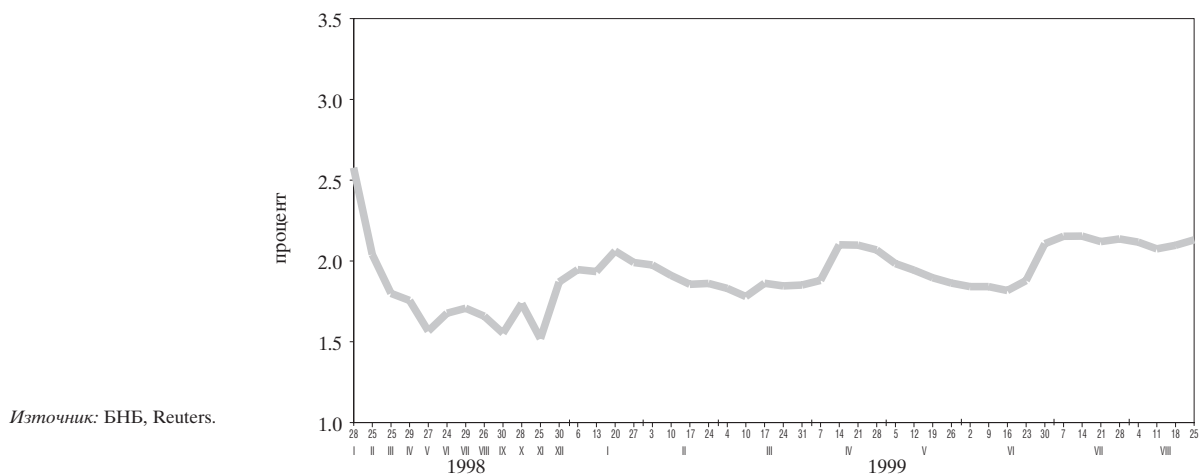
### Междубанков паричен пазар\*



**Лихвени проценти на междубанковия пазар**



**Лихвен диференциал между годишната доходност на тримесечните ДЦК и тримесечния ЕВРОЛИБОР**



# Таблици

## 1

### Реален сектор

БВП по икономически сектори .....	21
БВП по компоненти на крайно търсене .....	21
Изменение на потребителските цени .....	21
Изменение на потребителските цени (спрямо съответния месец на предходната година) .....	22
Регистрирани безработни в бюрата по труда .....	22
Равнище на безработица .....	22
Заети в общественния сектор .....	23
Наети в частния сектор .....	23
Средна месечна работна заплата .....	23

## 2

### Външен сектор

Платежен баланс за 1997 г. и 1998 г. ....	24
Платежен баланс за 1999 г. ....	26
Износ. Начин на използване, 1998 г. ....	28
Внос. Начин на използване, 1998 г. ....	29
Износ по основни търговски партньори и региони, 1998 г. ....	30
Внос по основни търговски партньори и региони, 1998 г. ....	31
Износ. Начин на използване, 1999 г. ....	32
Внос. Начин на използване, 1999 г. ....	33
Износ по основни търговски партньори и региони, 1999 г. ....	34
Внос по основни търговски партньори и региони, 1999 г. ....	35
Брутен външен дълг .....	36
Дългови индикатори .....	36
Получени нови кредити и депозити .....	37
Обслужване на brutния външен дълг .....	38
Централни курсове на някои основни валути .....	39
Средномесечен валутен курс към щатския долар .....	39
Валутен курс към щатския долар в края на периода .....	39
Банков валутен пазар .....	40
Участие на БНБ на банковия валутен пазар .....	40
Купена и продадена налична резервна валута (германски марки) от касовите служби на БНБ .....	40
Купена и продадена налична валута (подразделения на еврото) от касовите служби на БНБ .....	40

## 3

### Публични финанси

Консолидиран държавен бюджет .....	41
Изпълнение на републиканския бюджет .....	41
Размер и структура на вътрешния дълг на правителството .....	42

## 4 Паричен сектор

Баланс на управление „Емисионно“ на БНБ .....	43
Баланс на управление „Банково“ на БНБ .....	44
Паричен отчет за 1998 г. ....	45
Паричен отчет за 1999 г. ....	49
Аналитична отчетност на БНБ за 1998 г. ....	52
Аналитична отчетност на БНБ за 1999 г. ....	53
Аналитична отчетност на търговските банки за 1998 г. ....	54
Аналитична отчетност на търговските банки за 1999 г. ....	58
Месечен баланс на банковата система към март 1999 г. ....	60
Месечен отчет за приходите и разходите на банковата система към март 1999 г. ....	60
Месечен баланс на банковата система към юни 1999 г. ....	61
Месечен отчет за приходите и разходите на банковата система към юни 1999 г. ....	61
Групи банки .....	62
Капиталова адекватност на търговските банки към 30 юни 1999 г. (по Наредба № 8) .....	62
Състояние на кредитния портфейл на търговските банки .....	62
Съотношения на високоликвидни активи .....	62
Междубанков паричен пазар .....	63
Основен лихвен процент .....	64
Лихвени проценти и доходност на ДЦК за 1998 г. и 1999 г. ....	65
Номинални месечни лихвени проценти .....	66
Реални месечни лихвени проценти .....	66
Лихвен диференциал между годишната доходност на тримесечните ДЦК и тримесечния ЕВРОЛИБОР .....	67
Цени на регистрираните сделки с ДЦК, деноминирани в щатски долари, емитирани по реда на чл. 5 от ЗУНК .....	67
Котировки на българските брейди облигации .....	68

# 1 Реален сектор

## БВП ПО ИКОНОМИЧЕСКИ СЕКТОРИ (млн. лв. по цени от съответната година)

Сектори	1991	1992	1993	1994	1995	1996	1997	1998*	1999* I трим.	1999* II трим.	1999* I полуг.
Селско и горско стопанство	20 885	23 329	29 694	60 384	111 416	253 652	4 062 698	4 045 375	457 788	594 590	1 052 378
Индустрия	53 946	78 417	97 708	157 355	272 721	497 862	4 316 306	5 508 751	1 339 643	1 273 805	2 613 448
Услуги	69 515	92 005	151 735	272 376	450 239	898 858	6 915 478	9 649 078	2 310 001	2 508 466	4 818 467
Брутна добавена стойност по базисни цени – общо	144 346	193 751	279 137	490 115	834 376	1 650 372	15 294 482	19 203 204	4 107 432	4 376 861	8 484 293
Корективи	-8 635	7 081	19 797	35 437	45 946	98 329	1 760 723	2 373 816	569 539	637 108	1 206 647
<b>БРУТЕН ВЪТРЕШЕН ПРОДУКТ</b>	<b>135 711</b>	<b>200 832</b>	<b>298 934</b>	<b>525 552</b>	<b>880 322</b>	<b>1 748 701</b>	<b>17 055 205</b>	<b>21 577 020</b>	<b>4 676 971</b>	<b>5 013 969</b>	<b>9 690 940</b>
Индекси на физическия обем (проценти) база съответния период на предходната година		92.7	98.5	101.8	102.9	89.9	93.0	103.5	99.3	101.6	100.5

\* Предварителни данни за 1998 г., тримесечията и полугодieto на 1999 г.

**Забележка:** Данните са в неденоминирани левове. От 1994 г. данните са без холдингова печалба.

Източник: НСИ.

## БВП ПО КОМПОНЕНТИ НА КРАЙНО ТЪРСЕНЕ (млн. лв. по цени от съответната година)

	1991	1992	1993	1994	1995	1996	1997	1998*	1999* I трим.	1999* II трим.	1999* I полуг.
Крайно потребление	99254	172590	276022	479477	756547	1547730	14169824	18989004	4543067	4894419	9437486
Индивидуално	88813	154929	250879	435997	688460	1448259	13115372	17227205	4151609	4368474	8520083
Домакинства	73164	131195	218927	387650	618827	1334051	11921505	15635022	3765731	3904041	7669772
Нетърговски организации, обслужващи домакинства	262	560	735	1480	3312	6183	60202	98718	22222	30633	52855
Правителство	15387	23174	31217	46867	66321	108025	1133665	1493465	363656	433800	797456
Колективно	10441	17661	25143	43480	68087	99471	1054452	1761799	391458	525945	917403
Брутно образуване на основен капитал	24635	32577	38722	72327	134269	238470	1840974	2495596	405546	815848	1221394
Физическо изменение на запасите	6030	7360	6956	-22967	3538	-91607	100768	685633	306786	219408	526194
Салдо (износ – внос)	5792	-11695	-22766	-3285	-14032	54108	943639	-227979	-454987	-711646	-1166633
Износ на стоки и услуги	58976	94630	114210	236770	393172	1099950	10555860	9755489	1825066	2104239	3929305
Внос на стоки и услуги	53184	106325	136976	240055	407204	1045842	9612221	9983468	2280053	2815885	5095938
Статистическа разлика							0	-365234	-123441	-204060	-327501
<b>Брутен вътрешен продукт</b>	<b>135711</b>	<b>200832</b>	<b>298934</b>	<b>525552</b>	<b>880322</b>	<b>1748701</b>	<b>17055205</b>	<b>21577020</b>	<b>4676971</b>	<b>5013969</b>	<b>9690940</b>

\* Предварителни данни за 1998 г., тримесечията и полугодieto на 1999 г.

**Забележка:** Данните са в неденоминирани левове.

Източник: НСИ.

## ИЗМЕНЕНИЕ НА ПОТРЕБИТЕЛСКИТЕ ЦЕНИ (спрямо предходния месец, %)

	1991	1992	1993	1994	1995	1996	1997	1998	1999
януари	13.57	4.79	6.90	3.77	3.85	2.26	43.54	1.98	1.49
февруари	122.95	5.81	4.74	4.56	3.78	1.91	242.71	1.74	-0.62
март	50.51	3.77	5.57	7.45	3.39	1.71	12.27	-0.05	-1.03
април	2.49	3.20	3.91	21.69	1.01	2.92	-0.70	0.11	-0.64
май	0.79	11.93	5.30	7.88	1.86	12.46	5.65	0.46	-0.69
юни	5.89	5.76	4.09	4.12	0.50	20.25	0.82	-1.87	-0.47
юли	8.40	2.81	0.96	0.63	1.51	23.33	3.66	-1.47	3.19
август	7.50	1.17	2.55	5.22	0.54	17.07	5.51	-0.91	1.00
септември	3.81	3.39	3.83	11.01	4.76	18.77	3.58	3.02	
октомври	3.29	6.22	4.21	6.92	2.53	16.66	0.51	-0.30	
ноември	4.99	6.72	4.55	5.54	2.56	9.65	0.53	-0.94	
декември	4.90	4.57	3.92	5.00	2.60	26.94	1.47	-0.70	

**Забележка:** Данните за януари и април 1999 г. са коригирани от НСИ.

Източник: НСИ.

**ИЗМЕНЕНИЕ НА ПОТРЕБИТЕЛСКИТЕ ЦЕНИ**

(спрямо съответния месец на предходната година, %)

	1992	1993	1994	1995	1996	1997	1998	1999
януари	429.4	82.8	59.1	122.1	30.9	476.6	382.1	0.5
февруари	151.2	80.9	58.8	120.4	28.5	1839.0	43.1	-1.9
март	73.2	84.1	61.6	112.1	26.4	2040.5	27.4	-2.8
април	74.4	85.4	89.3	76.1	28.8	1965.2	28.4	-3.6
май	93.7	74.4	93.9	66.3	42.2	1840.2	22.1	-4.7
юни	93.4	71.6	94.0	60.5	70.2	1526.7	18.9	-3.3
юли	83.5	68.5	93.3	61.9	106.7	1267.4	13.0	1.3
август	72.7	70.8	98.4	54.7	140.7	1132.3	6.1	3.2
септември	72.0	71.6	112.1	46.0	172.9	974.7	5.5	
октомври	76.8	68.3	117.6	40.0	210.5	825.9	4.7	
ноември	79.7	64.9	119.7	36.0	232.0	748.9	3.2	
декември	79.2	63.9	121.9	32.9	310.8	578.6	1.0	

Източник: НСИ.

**РЕГИСТРИРАНИ БЕЗРАБОТНИ В БЮРАТА ПО ТРУДА**

(души)

	1990	1991	1992	1993	1994	1995	1996	1997	1998	1999
януари	-	74134	426017	578788	631987	499176	442696	512992	543751	492230
февруари	-	103184	435550	586189	623980	490772	436823	525148	546730	505090
март	-	134797	452564	604490	615341	476136	434027	555835	524130	503656
април	-	176939	467044	604009	585329	456691	422215	584851	497690	506845
май	-	205950	470688	592007	555926	426450	395916	567320	463741	498549
юни	-	233724	475822	586538	508638	408453	380291	541599	434674	487503
юли	31030	280075	506025	610326	514042	415438	396381	543365	422613	497219
август	32798	316277	524300	603040	496914	406959	396155	534079	413637	520336
септември	38992	343345	538709	598563	483960	400688	401634	521196	410717	
октомври	48399	375922	557561	602458	466070	398528	425419	512793	423071	
ноември	59149	400812	565138	617054	473604	412465	460061	517758	451963	
декември	65079	419123	576893	626141	488442	423773	478770	523507	465202	

Източник: НСЗ.

**РАВНИЩЕ НА БЕЗРАБОТИЦА**

(%)

	1991	1992	1993	1994	1995	1996	1997	1998	1999
януари	-	11.27	15.32	16.53	13.10	11.58	13.42	14.20	12.88
февруари	-	11.53	15.51	16.32	12.84	11.43	13.74	14.30	13.21
март	-	11.98	16.00	16.10	12.45	11.35	14.54	13.71	13.17
април	4.68	12.36	15.99	15.31	11.95	11.04	15.30	13.02	13.26
май	5.45	12.46	15.67	14.54	11.15	10.36	14.84	12.13	13.04
юни	6.19	12.59	15.52	13.30	10.68	9.95	14.17	11.37	12.75
юли	7.41	13.39	16.15	13.45	10.87	10.37	14.21	11.05	13.01
август	8.37	13.88	15.96	13.00	10.65	10.36	13.97	10.82	13.61
септември	9.09	14.26	15.66	12.66	10.48	10.51	13.63	10.74	
октомври	9.95	14.76	15.76	12.19	10.42	11.13	13.41	11.07	
ноември	10.61	14.96	16.14	12.39	10.79	12.03	13.54	11.82	
декември	11.09	15.27	16.38	12.78	11.08	12.52	13.69	12.17	

Забележка: Регистрирани безработни към икономически активното население.

Източник: НСЗ.

## ЗАЕТИ В ОБЩЕСТВЕНИЯ СЕКТОР

(души)

	1991	1992	1993	1994	1995	1996	1997	1998	1999
януари		2746649	2410279	2101379	1903510	1838738	1635367	1297651	1189291
февруари		2732291	2366408	2081104	1895098	1835341	1618554	1299469	1168782
март		2730254	2347698	2076006	1900613	1839791	1618051	1293918	1162642
април	3312737	2690675	2337662	2073373	1901192	1857180	1611129	1286935	1147780
май	3274239	2677934	2325454	2068151	1907238	1872367	1606669	1280962	1135898
юни	3286210	2679296	2310038	2064975	1914195	1879761	1591960	1275877	1127013
юли	3192916	2658650	2299603	2061290	1918416	1878787	1503052	1264087	1112026
август	3159166	2628755	2282720	2054501	1917726	1876573	1442612	1255089	1096738
септември	3010135	2594213	2261971	2043366	1912970	1871921	1394034	1245110	
октомври	3041637	2557265	2236371	2022952	1903572	1852669	1353250	1228053	
ноември	2982607	2507823	2195800	1995584	1887505	1826600	1327963	1216423	
декември	2924618	2445711	2148055	1965539	1865309	1796767	1310284	1207874	

**Забележка:** От 1997 г. данните не включват наетите в кооперативните предприятия и фирми.

Източник: НСИ.

## НАЕТИ В ЧАСТНИЯ СЕКТОР

(души)

	1997	1998	1999
януари	241185	766226	822882
февруари	258181	776512	828067
март	272012	782882	830261
април	273841	795589	833768
май	285467	803227	838111
юни	301091	815050	841282
юли	389891	823435	845618
август	431837	826500	843323
септември	455102	824376	
октомври	477521	824844	
ноември	485551	815631	
декември	486002	804486	

**Забележка:** Данни за наетите по трудово правоотношение в частния сектор, вкл. за кооперативните предприятия и фирми.

Източник: НСИ.

## СРЕДНА МЕСЕЧНА РАБОТНА ЗАПЛАТА

(лв.)

	1991	1992	1993	1994	1995	1996	1997	1998		1999	
								обществен	частен	обществен	частен
				обществен сектор							
януари		1460	2248	3589	5712	8160	31207	173763	134357	203683	153270
февруари		1485	2322	3668	5819	8180	58361	175366	134549	202895	153506
март		1722	2832	4211	7003	9829	106965	190686	140137	216678	159216
април	683	1728	2782	4221	6690	9524	122908	192830	145780	214282	161584
май	768	1725	2889	4321	6898	9863	142535	192511	146005	228565	163265
юни	850	2022	3229	4753	7812	12786	157420	199473	150256	220322	165199
юли	900	2007	3181	4686	7336	12277	150649	194532	156468	221.55	170.67
август	936	2010	3218	4751	7288	12830	152046	193554	153957	223.85	168.40
септември	1190	2353	3531	5276	8527	17879	171853	208456	156194		
октомври	1292	2230	3433	5162	7811	17225	166390	201556	156684		
ноември	1502	2306	3573	5612	7960	18768	174793	201833	155882		
декември	1685	2693	3930	6248	8952	25831	191007	213575	154299		

**Забележка:** Общественият сектор включва данни за наетите по трудово правоотношение в държавните и общинските предприятия, до 1995 г. вкл. и наетите в кооперациите. В средната работна заплата на наетите лица по трудово правоотношение за май са включени начислените средства за допълнително материално стимулиране по Наредба № 3 на Министерството на образованието и науката за допълнително трудово възнаграждение на персонала, зает в системата на народната просвета от 14 май 1999 г. (ДВ, бр. 47 от 21 май 1999 г.).  
До юни 1999 г. в BGL, от юли 1999 г. в BGN (1000 BGL = 1 BGN).

Източник: НСИ.

# 2 ВЪНШЕН СЕКТОР

ПЛАТЕЖЕН БАЛАНС ЗА 1997 г. и 1998 г.\*

(млн. щ. л.)

	1998												Общо						
	1997	I	II	III	I трим.	IV	V	VI	II трим.	I-VI	VII	VIII		IX	III трим.	X	XI	XII	IV трим.
<b>А. Текуща сметка<sup>1</sup></b>	426.7	-100.8	32.2	-51.6	-120.3	62.2	-48.1	19.4	33.4	-86.9	-72.6	7.3	-33.7	-99.0	-65.2	-11.5	-113.0	-189.7	-375.6
Стоки: кредит (FOB)	4939.7	347.1	404.1	373.5	1124.7	363.4	333.8	406.8	1104.0	2228.7	378.6	321.6	320.0	1020.3	359.0	356.5	334.9	1050.4	4299.3
Стоки: дебит (FOB)	-4559.3	-343.0	-393.6	-421.5	-1158.0	-344.0	-396.6	-411.2	-1151.8	-2309.8	-423.8	-374.6	-361.0	-1159.5	-421.5	-386.5	-479.5	-1287.6	-4756.9
<i>Търговски баланс<sup>2</sup></i>	380.4	4.2	10.6	-48.0	-33.3	19.4	-62.8	-4.4	-47.8	-81.1	-45.2	-53.0	-41.0	-139.3	-62.5	-30.0	-144.6	-237.2	-457.5
Услуги: кредит	1337.5	96.2	80.1	94.9	271.2	95.5	89.8	112.1	297.4	568.7	146.0	150.4	98.9	395.2	97.2	87.8	106.5	291.4	1255.3
Транспорт <sup>3</sup>	448.9	29.1	30.5	39.5	99.1	36.6	33.9	41.4	111.9	211.0	49.4	47.2	35.9	132.5	36.9	34.6	33.7	105.2	448.7
Туризм <sup>4</sup>	369.0	29.3	25.7	28.5	83.5	28.2	31.5	41.5	101.3	184.7	64.6	66.3	38.6	169.5	30.9	25.9	26.1	82.9	437.2
Други услуги	519.6	37.9	23.8	27.0	88.7	30.6	24.4	29.2	84.3	172.9	31.9	36.8	24.4	93.2	29.3	27.3	46.7	103.3	369.4
Услуги: дебит	-1171.2	-84.9	-77.2	-103.6	-265.7	-83.6	-93.1	-96.2	-272.9	-538.6	-96.7	-87.1	-91.6	-275.4	-116.4	-91.4	-98.1	-305.9	-1120.0
Транспорт <sup>3</sup>	-505.7	-38.8	-42.9	-46.5	-128.2	-39.9	-45.1	-45.8	-130.8	-259.0	-47.9	-44.2	-42.6	-134.7	-47.0	-42.0	-49.6	-138.6	-532.3
Туризм <sup>4</sup>	-221.6	-15.9	-15.2	-18.6	-49.7	-19.0	-19.6	-18.5	-57.1	-106.9	-20.2	-21.2	-20.5	-61.8	-19.1	-17.2	-16.4	-52.7	-221.4
Други услуги	-443.9	-30.2	-19.1	-38.5	-87.8	-24.7	-28.3	-31.9	-85.0	-172.8	-28.7	-21.6	-28.5	-78.9	-50.3	-32.2	-32.2	-114.7	-366.3
<i>Услуги, нето</i>	166.3	11.3	2.9	-8.7	5.5	11.9	-3.2	15.9	24.5	30.0	49.2	63.3	7.3	119.8	-19.3	-3.6	8.4	-14.5	135.3
<i>Стоки и нефакторни услуги, нето</i>	546.7	15.5	13.4	-56.7	-27.8	31.3	-66.0	11.5	-23.3	-51.1	4.0	10.3	-33.7	-19.5	-81.8	-33.6	-136.2	-251.7	-322.2
Доход: кредит	210.6	44.5	32.1	16.8	93.4	26.3	18.1	18.2	62.6	156.1	38.6	21.4	25.2	85.2	19.5	19.3	26.6	65.4	306.7
Доход: дебит	-567.5	-177.4	-32.3	-36.2	-245.8	-9.5	-17.2	-30.1	-56.8	-302.6	-141.3	-36.8	-37.1	-215.3	-20.4	-21.2	-30.7	-72.3	-590.2
<i>Доход, нето</i>	-356.8	-132.9	-0.1	-19.4	-152.4	16.8	0.9	-11.9	5.9	-146.6	-102.6	-15.5	-11.9	-130.0	-0.9	-1.8	-4.1	-6.9	-283.5
<i>Стоки, нефакторни услуги и доход, нето</i>	189.9	-117.4	13.3	-76.1	-180.2	48.1	-65.1	-0.4	-17.4	-197.6	-98.6	-5.2	-45.7	-149.5	-82.7	-35.4	-140.4	-258.5	-605.7
<i>Текущи трансфери, нето<sup>5</sup></i>	236.8	16.6	18.9	24.4	59.9	14.1	17.0	19.8	50.8	110.7	26.0	12.5	12.0	50.5	17.6	23.9	27.4	68.9	230.1
Текущи трансфери, кредит	275.5	19.6	20.7	27.4	67.7	17.8	19.9	22.9	60.7	128.4	28.5	14.7	15.0	58.2	19.1	25.4	30.5	75.0	261.6
Текущи трансфери, дебит	-38.7	-3.0	-1.9	-3.0	-7.9	-3.7	-3.0	-3.2	-9.8	-17.7	-2.5	-2.2	-3.0	-7.7	-1.6	-1.5	-3.1	-6.1	-31.5
<b>Б. Капиталова сметка<sup>1,6</sup></b>	0.0	0.0	0.0	0.0	0.0	0.0	0.0	0.0	0.0	0.0	0.0	0.0	0.0	0.0	0.0	0.0	0.0	0.0	0.0
Капиталови трансфери, нето	0.0	0.0	0.0	0.0	0.0	0.0	0.0	0.0	0.0	0.0	0.0	0.0	0.0	0.0	0.0	0.0	0.0	0.0	0.0
<i>Общо за групи А и Б</i>	426.7	-100.8	32.2	-51.6	-120.3	62.2	-48.1	19.4	33.4	-86.9	-72.6	7.3	-33.7	-99.0	-65.2	-11.5	-113.0	-189.7	-375.6
<b>В. Финансова сметка<sup>1,6</sup></b>	520.9	56.2	-23.4	-9.6	23.2	2.7	61.7	8.3	72.8	96.0	55.1	-140.8	91.3	5.6	-16.8	29.1	108.3	120.6	222.2
Преки инвестиции в чужбина	1.7	0.0	0.0	0.0	0.0	0.0	0.0	0.0	0.0	0.0	0.0	0.0	-0.1	-0.1	0.0	0.0	0.0	0.0	-0.1
Преки инвестиции в България <sup>7</sup>	504.8	105.6	35.2	46.0	186.9	12.4	21.3	9.4	43.2	230.0	25.5	21.7	13.3	60.6	22.3	49.4	39.1	110.7	401.3
Портфейлни инвестиции – активи	-13.6	3.5	-11.5	-12.9	-20.9	-20.0	-4.9	7.9	-17.0	-37.9	0.8	-1.5	-2.2	-2.9	-3.0	-4.5	-19.9	-27.4	-68.2
Акции	-8.5	0.9	-9.1	-7.7	-15.9	-0.7	-2.9	4.3	0.7	-15.2	-0.3	-0.1	1.0	0.6	-0.6	-3.1	7.6	3.9	-10.6

(продължава)



(млн. ш. л.)

(продължение)

	1998												Общо						
	1997	I	II	III	I трим.	IV	V	VI	II трим.	I - VI	VII	VIII		IX	III трим.	X	XI	XII	IV трим.
Облигации	-5.1	2.6	-2.4	-5.1	-5.0	-19.4	-2.0	3.7	-17.7	-22.7	1.2	-1.4	-3.3	-3.5	-2.4	-1.4	-27.6	-31.3	-57.6
Портуфейлни инвестиции – пасиви	146.4	-12.3	-0.8	52.7	39.7	-5.7	-24.7	-29.3	-59.7	-20.1	-41.3	-48.3	-31.0	-120.6	69.4	-15.9	-24.8	28.7	-112.0
Акции	52.0	10.5	3.5	5.5	19.5	1.3	1.2	4.8	7.2	26.8	-4.8	-0.8	0.0	-5.6	0.1	0.1	-2.1	-2.0	19.3
Облигации	94.4	-22.8	-4.3	47.3	20.1	-7.0	-26.0	-34.0	-67.0	-46.9	-36.5	-47.5	-31.0	-115.1	69.4	-16.0	-22.8	30.6	-131.3
Други инвестиции – активи	-54.0	-20.1	-28.4	20.3	-28.2	15.0	68.3	10.6	94.0	65.7	41.5	-101.5	169.6	109.6	-51.4	0.3	128.3	77.1	252.5
Търговски кредити, нето	-0.2	0.0	0.0	0.0	0.0	0.0	0.0	0.0	0.0	0.0	0.0	0.0	0.0	0.0	0.0	0.0	0.0	0.0	0.0
Земежи	139.3	7.1	3.5	0.1	10.6	0.1	0.0	2.1	2.2	12.9	-0.6	0.0	1.4	0.7	3.4	0.0	0.0	3.4	17.0
Държавно управление	129.2	0.0	0.0	0.0	0.0	0.0	0.0	0.0	0.0	0.0	0.0	0.0	0.0	0.0	0.0	0.0	0.0	0.0	0.0
Търговски банки	0.5	0.0	0.8	0.0	0.8	0.0	0.0	2.0	2.0	2.8	0.0	0.0	0.1	0.1	3.4	0.0	0.0	3.4	6.3
Други сектори	9.6	7.1	2.7	0.1	9.9	0.1	0.0	0.1	0.2	10.1	-0.6	0.0	1.3	0.7	0.0	0.0	0.0	0.0	10.8
Валутни депозити	-421.4	-42.2	-10.4	40.4	-12.2	-0.5	36.6	25.5	61.6	49.5	24.9	-123.8	89.2	-9.7	-69.8	2.7	100.1	33.0	72.8
Търговски банки	-435.9	-36.5	-6.1	32.4	-10.2	-0.6	37.5	24.7	61.6	51.4	25.0	-128.3	89.3	-14.0	-66.8	-2.4	101.2	32.0	69.4
Други сектори	14.6	-5.7	-4.2	8.0	-2.0	0.1	-1.0	0.9	0.0	-1.9	-0.1	4.4	-0.1	4.2	5.2	5.2	1.0	1.0	3.3
Други валутни депозити <sup>8</sup>	256.1	41.5	-19.1	-12.1	10.4	21.5	24.5	-16.6	29.4	39.7	32.1	11.1	50.7	93.9	29.2	-16.3	8.7	21.5	155.2
Други активи	-27.8	-26.5	-2.4	-8.1	-37.0	-6.1	7.2	-0.4	0.7	-36.3	-14.9	11.2	28.4	24.7	-14.2	13.9	19.5	19.1	7.5
Други инвестиции – пасиви	-64.6	-20.5	-17.9	-115.7	-154.1	1.1	1.7	9.5	12.3	-141.8	28.5	-11.2	-58.3	-41.0	-54.1	-0.1	-14.2	-68.4	-251.2
Търговски кредити, нето	16.2	0.4	1.8	-1.7	0.5	-0.5	3.5	1.0	4.0	4.6	6.6	0.7	-0.5	6.8	0.7	-2.5	-0.3	-2.1	9.3
Земежи	-182.6	7.8	-16.6	-117.0	-125.8	-12.2	0.2	12.1	0.1	-125.6	14.0	-24.0	-59.7	-69.7	11.1	1.0	4.8	17.0	-178.4
Държавно управление	-122.1	5.5	1.8	-161.5	-154.1	-8.7	3.4	-0.2	-5.5	-159.6	9.4	-12.1	-56.9	-59.6	-7.6	1.3	19.7	13.5	-205.8
Търговски банки	-55.1	0.0	0.0	13.5	13.5	0.0	-0.2	-0.1	-0.3	13.2	0.0	0.0	0.0	0.0	0.0	-0.1	0.0	-0.1	13.1
Други сектори	-5.4	2.2	-18.4	31.0	14.8	-3.5	-3.1	12.4	5.9	20.7	4.6	-12.0	-2.7	-10.0	18.7	-0.2	-14.9	3.6	14.3
Депозити на нерезиденти	16.3	-28.7	-3.3	-0.4	-32.3	2.9	-2.1	-6.7	-5.9	-38.2	7.9	12.0	-1.5	18.4	-78.5	1.3	17.5	-59.7	-79.5
Други пасиви	85.5	0.0	0.1	3.3	3.4	10.8	0.2	3.1	14.1	17.5	0.0	0.1	3.3	3.5	12.6	0.0	-36.2	-23.6	-2.6
<i>Общо за групи А, Б и В</i>	947.6	-44.6	8.8	-61.2	-97.1	64.9	13.6	27.6	106.2	9.1	-17.5	-133.5	57.6	-93.4	-82.0	17.6	-4.7	-69.0	-153.4
<b>Г. Грешки и пропуски</b>	258.0	-80.7	67.6	57.2	44.1	-51.0	67.9	37.0	53.9	98.0	-0.3	59.9	-146.5	-86.9	57.4	-42.2	32.4	47.6	58.7
ОБЩ БАЛАНС (групи А, Б, В и Г)	1205.5	-125.3	76.3	-4.0	-52.9	13.9	81.5	64.6	160.0	107.1	-17.8	-73.6	-88.9	-180.4	-24.6	-24.6	27.8	-21.4	-94.7
<b>Д. Резерви и друго финансиране</b>	-1205.5	125.3	-76.3	4.0	52.9	-13.9	-81.5	-64.6	-160.0	-107.1	17.8	73.6	88.9	180.4	24.6	24.6	-27.8	21.4	94.7
Валутни резерви на БНБ <sup>9</sup>	-1640.1	137.9	-209.2	-80.4	-151.8	-6.5	-247.5	-49.1	-303.1	-454.9	30.3	135.6	104.9	270.7	-27.7	-47.6	-201.4	-276.7	-460.9
Ползвани кредити от МВФ, нето	394.2	-12.6	-3.5	-15.6	-31.6	-7.4	166.0	-15.5	143.1	111.5	-12.5	-62.0	-15.9	-90.4	52.3	72.2	-16.4	108.1	129.2
Извънредно финансиране, нето <sup>10</sup>	40.4	0.0	136.4	100.0	236.4	0.0	0.0	0.0	0.0	236.4	0.0	0.0	0.0	0.0	0.0	0.0	190.0	190.0	426.4

\* Аналитично представяне на платежния баланс в съответствие с петото издание на „Ръководство по платежен баланс“ на МВФ.

<sup>1</sup> Данните са предварителни.

<sup>2</sup> Данни от митнически декларации по дата на тяхното оформяне, получени от ИИЦ на МФ и обработени от БНБ. За 1998 г. – предварителни данни към 8 септември 1999 г.

<sup>3</sup> Оценка на БНБ.

<sup>4</sup> Данни на МВР и оценка на Министерството на търговията и туризма, НСИ и БНБ.

<sup>5</sup> Включително данни от Агенцията за чуждестранна помощ и Българския червен кръст.

<sup>6</sup> Отрицателният знак (-) показва изтичане на капитал (нарастване на активи или намаляване на пасиви).

<sup>7</sup> Данни от фирмите с чуждестранно участие, Министерството на финансите, Агенцията за приватизация, НСИ, Централния депозитар, отраслови министерства и БНБ.

<sup>8</sup> Включва изменението на валутните депозити на гражданите и частните фирми. Данните са изчислени от курсови разлики. Отрицателният знак (-) показва намаляване на депозитите, а положителният (+) – увеличение.

<sup>9</sup> Не се включват изменението на валутните резерви на БНБ, дължащи се на курсови разлики. Отрицателният знак (-) показва увеличение на валутните резерви, а положителният (+) – намаляване.

<sup>10</sup> Включва заем, отпуснати в подкрепа на платежния баланс (вкл. от Европейския съюз, Световната банка и др.).

Изменения на валутните резерви на БНБ, дължащи се и на курсови разлики: -1690.7 168.1 -198.5 -65.6 -96.0 -44.4 -263.8 -18.7 -327.0 -423.0 -14.0 163.9 -41.0 108.8 -54.4 10.7 -224.1 -267.8 -582.0

Вж. Методологическите бележки.

ПЛАТЕЖЕН БАЛАНС ЗА 1999 г.\*

(млн. щ. д.)

	I	II	III	I трим.	IV	V	VI	II трим.	VII	I – VII
<b>А. Текуща сметка<sup>1</sup></b>	-179.2	-61.1	-76.8	-317.2	-93.3	-72.8	-23.2	-189.3	-57.7	-564.1
Стоки: кредит (FOB)	254.5	280.9	335.1	870.5	284.0	291.6	312.4	887.9	336.2	2094.6
Стоки: дебит (FOB)	-328.4	-345.0	-418.6	-1092.1	-390.9	-385.8	-391.9	-1168.7	-404.8	-2665.5
Търговски баланс <sup>2</sup>	-73.9	-64.2	-83.5	-221.6	-106.9	-94.3	-79.5	-280.7	-68.6	-571.0
Услуги: кредит	77.2	76.4	79.0	232.7	76.6	89.7	150.0	316.3	215.9	764.8
Транспорт <sup>3</sup>	28.4	28.6	33.4	90.5	26.9	30.2	48.0	105.1	65.7	261.2
Туризм <sup>4</sup>	22.4	21.2	24.7	68.3	22.5	29.3	72.0	123.7	113.3	305.4
Други услуги	26.4	26.6	20.9	73.9	27.2	30.2	30.1	87.5	36.8	198.2
Услуги: дебит	-88.4	-84.1	-102.1	-274.5	-95.4	-90.1	-112.7	-298.2	-128.0	-700.8
Транспорт <sup>3</sup>	-41.9	-41.5	-50.9	-134.3	-48.0	-47.4	-51.6	-147.0	-59.8	-341.1
Туризм <sup>4</sup>	-24.0	-21.2	-26.2	-71.5	-25.0	-24.9	-31.1	-81.1	-42.9	-195.4
Други услуги	-22.4	-21.3	-25.0	-68.8	-22.4	-17.8	-29.9	-70.2	-25.4	-164.3
Услуги, нето	-11.2	-7.7	-23.0	-41.9	-18.9	-0.4	37.3	18.1	87.8	64.0
Стоки и нефакторни услуги, нето	-85.1	-71.8	-106.5	-263.5	-125.8	-94.7	-42.2	-262.7	19.2	-506.9
Доход: кредит	39.4	20.3	14.1	73.8	20.2	18.4	18.7	57.4	36.3	167.5
Доход: дебит	-148.8	-27.8	-26.8	-203.3	-4.3	-12.3	-25.3	-42.0	-132.6	-377.9
Доход, нето	-109.4	-7.5	-12.7	-129.6	15.9	6.1	-6.6	15.4	-96.3	-210.4
Стоки, нефакторни услуги и доход, нето	-194.5	-79.3	-119.2	-393.0	-109.9	-88.6	-48.8	-247.3	-77.1	-717.4
Текущи трансфери, нето <sup>5</sup>	15.3	18.2	42.4	75.9	16.6	15.8	25.6	58.0	19.4	153.2
Текущи трансфери, кредит	17.2	19.4	44.4	80.9	18.2	19.1	27.5	64.7	21.3	167.0
Текущи трансфери, дебит	-1.9	-1.2	-2.0	-5.1	-1.6	-3.3	-1.9	-6.7	-1.9	-13.7
<b>Б. Капиталова сметка<sup>1,6</sup></b>	0.0	0.0	0.0	0.0	0.0	0.0	-0.7	-0.7	0.0	-0.7
Капиталови трансфери, нето	0.0	0.0	0.0	0.0	0.0	0.0	-0.7	-0.7	0.0	-0.7
Общо за групи А и Б	-179.2	-61.1	-76.8	-317.2	-93.3	-72.8	-23.9	-190.0	-57.7	-564.8
<b>В. Финансова сметка<sup>1,6</sup></b>	71.1	-40.6	32.2	62.7	133.1	41.1	100.7	274.9	-123.5	214.1
Преки инвестиции в чужбина	-2.0	-0.1	0.0	-2.1	0.0	-0.1	0.7	0.6	-0.1	-1.6
Преки инвестиции в България <sup>7</sup>	23.0	27.2	50.5	100.8	66.0	16.2	69.8	152.0	12.7	265.5
Портфейлни инвестиции – активи	-0.6	-18.1	-31.1	-49.7	-2.5	-30.8	-62.1	-95.4	-24.3	-169.4
Акции	0.3	0.3	-0.2	0.4	0.1	-0.3	0.0	-0.2	-0.3	-0.1
Облигации	-0.8	-18.4	-30.9	-50.1	-2.6	-30.5	-62.2	-95.2	-24.0	-169.4
Портфейлни инвестиции – пасиви	-6.9	4.6	-20.2	-22.5	0.1	3.3	22.2	25.6	6.6	9.7
Акции	0.3	-2.4	0.1	-2.0	0.6	0.1	-0.1	0.5	1.6	0.1
Облигации	-7.2	6.9	-20.2	-20.5	-0.5	3.2	22.4	25.1	5.0	9.6
Други инвестиции – активи	73.8	-72.1	53.3	55.0	77.9	9.4	49.5	136.8	-115.6	76.2
Търговски кредити, нето	0.0	0.0	0.0	0.0	-0.2	-0.2	-0.2	-0.6	0.0	-0.5
Заеми	0.0	1.5	0.4	1.9	0.3	3.3	0.3	3.9	1.2	6.9
Други сектори	0.0	1.5	0.4	1.9	0.3	3.3	0.3	3.9	1.2	6.9
Валутни депозити	83.0	-70.0	53.8	66.9	96.5	7.3	12.0	115.7	-129.2	53.4
Търговски банки	91.3	-65.9	53.3	78.8	96.6	7.8	11.7	116.1	-126.0	68.9
Други сектори	-8.3	-4.1	0.5	-11.9	-0.2	-0.4	0.2	-0.4	-3.3	-15.5
Други валутни депозити <sup>8</sup>	8.1	-4.4	-8.1	-4.4	-19.4	-1.1	29.7	9.2	25.9	30.8
Други активи	-17.3	0.7	7.2	-9.5	0.8	0.0	7.7	8.5	-13.5	-14.4
Други инвестиции – пасиви	-16.1	17.8	-20.4	-18.7	-8.3	43.1	20.6	55.3	-2.8	33.8
Търговски кредити, нето	7.7	10.4	10.4	28.5	17.3	16.3	17.2	50.9	0.4	79.8
Заеми	11.6	16.0	-43.3	-15.7	-13.1	4.4	27.8	19.1	-4.2	-0.9
Държавно управление	-3.8	-9.3	-52.0	-65.1	-4.0	5.5	5.8	7.3	-17.7	-75.6
Търговски банки	0.0	0.0	1.5	1.5	1.0	0.2	2.5	3.7	1.3	6.5
Други сектори	15.4	25.3	7.2	47.9	-10.1	-1.3	19.5	8.1	12.2	68.2
Депозити на нерезиденти	-7.2	5.7	19.5	18.0	-14.3	23.8	-28.9	-19.4	3.9	2.5
Други пасиви	-28.3	-14.3	-7.0	-49.6	1.8	-1.4	4.4	4.7	-2.9	-47.7
Общо за групи А, Б и В	-108.1	-101.7	-44.6	-254.4	39.8	-31.8	76.8	84.9	-181.1	-350.7

(продължава)

(продължение)

(млн. щ. д.)

	I	II	III	I трим.	IV	V	VI	II трим.	VII	I – VII
<b>Г. Грешки и пропуски</b>	-31.4	40.9	44.3	53.8	5.0	31.8	-118.0	-81.2	0.5	-26.8
ОБЩ БАЛАНС (групи А, Б, В и Г)	-139.4	-60.9	-0.3	-200.6	44.8	0.0	-41.1	3.7	-180.6	-377.5
<b>Д. Резерви и друго финансиране</b>	139.4	60.9	0.3	200.6	-44.8	0.0	41.1	-3.7	180.6	377.5
Валутни резерви на БНБ <sup>9</sup>	152.1	-13.3	-34.4	104.4	-24.3	0.0	-13.2	-37.6	189.4	256.3
Ползвани кредити от МВФ, нето	-13.0	67.9	-15.8	39.1	-20.5	0.0	54.3	33.8	-8.8	64.1
Извънредно финансиране, нето <sup>10</sup>	0.4	6.2	50.6	57.1	0.0	0.0	0.0	0.0	0.0	57.1

\* Аналитично представяне на платежния баланс в съответствие с петото издание на „Ръководство по платежен баланс“ на МВФ.

<sup>1</sup> Данните са предварителни.

<sup>2</sup> Данни от митнически декларации по дата на тяхното оформяне, получени от ИИЦ на МФ и обработени от БНБ. За периода януари – март 1999 г. – предварителни данни към 14 септември 1999 г.; за периода април – юли 1999 г. – предварителни данни към 11 октомври 1999 г.

<sup>3</sup> Оценка на БНБ.

<sup>4</sup> Данни на МВР и оценка на Министерството на търговията и туризма, НСИ и БНБ.

<sup>5</sup> Включително данни от Агенцията за чуждестранна помощ и Българския червен кръст.

<sup>6</sup> Отрицателният знак (-) показва изтичане на капитал (нарастване на активи или намаление на пасиви).

<sup>7</sup> Данни от фирмите с чуждестранно участие, Агенцията за приватизация, Централния депозитар, отраслови министерства и търговските банки.

<sup>8</sup> Включва изменението на валутните депозити на гражданите и частните фирми. Данните са изчистени от курсови разлики. Отрицателният знак (-) показва намаление на депозитите, а положителният (+) – увеличение.

<sup>9</sup> Не се включват измененията на валутните резерви на БНБ, дължащи се на курсови разлики. Отрицателният знак (-) показва увеличение на валутните резерви, а положителният (+) – намаление.

<sup>10</sup> Включва заеми, отпуснати в подкрепа на платежния баланс (вкл. от Европейския съюз, Световната банка и др.).

Изменения на валутните резерви на БНБ,  
дължащи се и на курсови разлики:

201.0	53.3	21.7	276.0	6.6	29.7	17.8	54.1	126.1	456.3
-------	------	------	-------	-----	------	------	------	-------	-------



Вж. Методологическите бележки.

ИЗНОС. НАЧИН НА ИЗПОЛЗВАНЕ, 1998 г.

Групи стоки	(млн. щ. д.)																
	I	II	III	I грим.	IV	V	VI	II грим.	VII	VIII	IX	III грим.	X	XI	XII	Общо	
<b>Потребителски стоки</b>	<b>94.9</b>	<b>109.9</b>	<b>114.6</b>	<b>319.5</b>	<b>113.2</b>	<b>103.6</b>	<b>115.6</b>	<b>332.4</b>	<b>121.4</b>	<b>107.7</b>	<b>98.6</b>	<b>327.6</b>	<b>127.4</b>	<b>107.5</b>	<b>109.1</b>	<b>343.9</b>	<b>1323.5</b>
Храни	16.1	17.2	19.8	53.1	22.0	17.0	20.0	59.0	17.3	17.9	16.0	51.2	34.2	21.1	21.6	76.9	240.2
Цигари	4.4	7.4	6.8	18.6	5.6	5.8	5.2	16.6	4.1	6.7	2.3	13.1	3.7	3.4	4.5	11.6	59.9
Напитки	9.2	11.2	14.0	34.4	14.6	14.4	15.6	44.5	14.0	11.6	10.5	36.1	9.1	9.1	9.4	27.7	142.6
Дрехи и обувки	42.5	43.8	40.3	126.6	39.5	39.1	46.9	125.4	55.9	46.0	45.9	147.7	49.4	42.8	45.3	137.5	537.1
Лекарства и козметика	10.2	16.3	18.4	44.9	16.6	13.6	12.4	42.6	13.0	10.4	7.6	31.0	12.7	14.1	11.8	38.7	157.2
Мебели и дом. обзавеждане	5.9	6.5	7.2	19.7	7.4	6.8	7.2	21.4	9.0	7.1	8.1	24.3	9.3	8.3	7.5	25.2	90.5
Други	6.6	7.5	8.1	22.2	7.5	7.0	8.5	22.9	8.1	8.0	8.3	24.4	8.8	8.7	8.9	26.5	96.0
<b>Суровини и материали</b>	<b>162.5</b>	<b>206.8</b>	<b>177.6</b>	<b>546.9</b>	<b>191.3</b>	<b>175.2</b>	<b>191.8</b>	<b>558.3</b>	<b>166.3</b>	<b>137.2</b>	<b>149.0</b>	<b>452.5</b>	<b>153.1</b>	<b>145.3</b>	<b>144.7</b>	<b>443.1</b>	<b>2000.8</b>
Чугун, желязо и стомана	41.9	45.4	36.3	123.6	48.8	41.7	41.2	131.7	30.0	24.1	30.7	84.9	27.2	17.9	20.6	65.8	405.9
Цветни метали	19.8	35.2	27.5	82.5	36.1	22.7	35.7	94.5	22.1	22.7	15.6	60.4	20.5	22.1	26.8	69.5	306.9
Химически продукти	18.9	21.0	21.4	61.3	17.4	20.2	16.3	54.0	16.9	14.6	12.6	44.1	13.3	13.9	14.2	41.4	200.8
Пластмаси, каучук	12.5	16.4	12.6	41.5	11.0	11.2	11.1	33.2	9.9	12.3	13.6	35.8	12.1	10.7	9.1	31.8	142.3
Торове	9.3	12.8	12.2	34.2	9.4	9.3	6.7	25.4	4.3	2.7	3.9	10.8	3.4	4.2	2.6	10.1	80.5
Текстилни материали	17.6	18.4	17.4	53.4	19.4	19.1	18.7	57.2	19.0	12.1	13.3	44.3	15.3	12.5	13.5	41.3	196.2
Суровини за производство на храни	10.0	19.4	9.2	38.6	3.9	6.8	18.1	28.8	10.2	7.5	14.2	31.9	17.8	18.1	23.3	59.2	158.4
Дървен материал и хартия, картон	9.2	9.9	11.1	30.2	12.3	11.4	12.4	36.0	12.7	9.3	11.8	33.8	11.5	9.8	9.2	30.5	130.6
Цимент	1.7	1.1	1.1	3.9	2.8	1.9	4.1	8.8	3.5	2.6	2.1	8.2	1.9	0.8	1.1	3.8	24.8
Тютюн	2.7	2.1	5.4	10.2	4.9	5.3	3.0	13.2	0.6	0.5	2.3	3.5	6.2	11.6	6.6	24.3	51.3
Други	19.0	25.1	23.4	67.5	25.1	25.8	24.6	75.5	37.1	28.9	28.7	94.8	24.0	23.5	17.8	65.3	303.1
<b>Инвестиционни стоки</b>	<b>54.3</b>	<b>55.6</b>	<b>64.1</b>	<b>174.0</b>	<b>49.8</b>	<b>44.0</b>	<b>80.5</b>	<b>174.4</b>	<b>61.6</b>	<b>51.4</b>	<b>45.3</b>	<b>158.2</b>	<b>54.0</b>	<b>81.6</b>	<b>55.1</b>	<b>190.7</b>	<b>697.3</b>
Машини, уреди и апарати	12.9	16.4	19.5	48.9	17.3	16.0	18.8	52.0	16.8	13.5	20.9	51.2	18.9	17.7	16.6	53.3	205.4
Електрически машини	5.2	8.3	5.4	18.8	7.4	6.8	4.9	19.2	5.1	4.3	4.6	14.0	4.6	6.0	3.7	14.3	66.3
Транспортни средства	15.7	1.3	15.0	32.1	1.9	1.4	27.8	31.2	2.7	1.7	2.7	7.1	6.0	16.1	4.7	26.9	97.2
Резервни части и оборудване	9.5	12.0	9.4	30.8	10.9	10.1	10.5	31.5	9.6	6.8	7.0	23.4	8.2	6.8	7.1	22.1	107.9
Други	11.0	17.6	14.7	43.3	12.3	9.7	18.5	40.5	27.4	25.0	10.1	62.5	16.2	35.0	23.0	74.2	220.5
<b>Общо неенергийни стоки</b>	<b>311.7</b>	<b>372.4</b>	<b>356.3</b>	<b>1040.3</b>	<b>354.3</b>	<b>322.9</b>	<b>388.0</b>	<b>1065.2</b>	<b>349.3</b>	<b>296.2</b>	<b>292.8</b>	<b>938.3</b>	<b>334.5</b>	<b>334.3</b>	<b>308.9</b>	<b>977.7</b>	<b>4021.5</b>
<b>Енергийни ресурси</b>	<b>35.5</b>	<b>31.7</b>	<b>17.2</b>	<b>84.4</b>	<b>9.0</b>	<b>10.9</b>	<b>18.8</b>	<b>38.8</b>	<b>29.4</b>	<b>25.4</b>	<b>27.2</b>	<b>81.9</b>	<b>24.5</b>	<b>22.2</b>	<b>26.0</b>	<b>72.7</b>	<b>277.8</b>
Петролни продукти	21.9	21.8	8.0	51.7	1.1	2.4	10.0	13.4	18.8	14.1	16.8	49.6	12.2	12.5	16.2	40.9	155.6
Други	13.6	10.0	9.2	32.7	8.0	8.6	8.8	25.4	10.6	11.3	10.4	32.3	12.3	9.6	9.8	31.7	122.2
<b>ОБЩО ИЗНОС (FOB)</b>	<b>347.1</b>	<b>404.1</b>	<b>373.5</b>	<b>1124.7</b>	<b>363.4</b>	<b>333.8</b>	<b>406.8</b>	<b>1104.0</b>	<b>378.6</b>	<b>321.6</b>	<b>320.0</b>	<b>1020.3</b>	<b>359.0</b>	<b>356.5</b>	<b>334.9</b>	<b>1050.4</b>	<b>4299.3</b>

Източник: Данни от митнически декларации, получени от ИИЦ на МФ и НСИ и обработени от БНБ по дата на оформяне на митническата декларация. Предварителни данни към 8 септември 1999 г.

(млн. ш. д.)

Групи стоки	I	II	III	I грам.	IV	V	VI	II грам.	VII	VIII	IX	III грам.	X	XI	XII	IV грам.	Общо
<b>Потребителски стоки</b>	<b>39.8</b>	<b>52.4</b>	<b>61.7</b>	<b>153.9</b>	<b>56.7</b>	<b>56.5</b>	<b>63.4</b>	<b>176.5</b>	<b>64.9</b>	<b>50.4</b>	<b>61.8</b>	<b>177.1</b>	<b>69.8</b>	<b>80.9</b>	<b>81.6</b>	<b>232.4</b>	<b>739.8</b>
Храни, напитки и цигари	13.4	14.6	18.4	46.3	15.1	13.5	15.9	44.6	15.2	12.4	15.8	43.4	18.2	20.1	22.8	61.1	195.5
Мебели и дом. обзавеждане	4.5	7.8	6.7	19.0	6.1	7.1	7.5	20.6	9.2	7.3	8.2	24.7	8.9	9.0	10.8	28.7	93.1
Лекарства и козметика	4.9	9.4	13.0	27.3	11.2	11.7	11.6	34.4	13.8	10.7	11.9	36.3	13.1	15.5	13.3	42.0	140.0
Дрехи и обувки	9.1	10.2	12.0	31.3	12.6	13.1	14.2	39.9	12.1	9.2	12.3	33.6	15.6	17.2	15.6	48.4	153.3
Автомобили	2.3	2.8	3.1	8.2	2.9	3.1	3.9	9.9	4.8	3.8	4.1	12.7	4.7	5.7	5.0	15.3	46.1
Други	5.6	7.5	8.6	21.7	8.8	8.0	10.2	27.0	9.8	7.0	9.5	26.3	9.2	13.5	14.1	36.9	111.9
<b>Суровини и материали</b>	<b>134.4</b>	<b>151.0</b>	<b>172.1</b>	<b>457.4</b>	<b>165.7</b>	<b>214.3</b>	<b>203.9</b>	<b>584.0</b>	<b>183.9</b>	<b>196.3</b>	<b>142.1</b>	<b>522.2</b>	<b>178.9</b>	<b>155.4</b>	<b>194.1</b>	<b>528.4</b>	<b>2092.0</b>
Руди	10.7	15.0	9.6	35.2	18.4	26.5	17.1	62.0	15.0	21.2	10.0	46.2	24.1	7.2	23.0	54.3	197.8
Чугун, желязо и стомана	7.5	10.4	15.1	33.0	11.5	11.1	10.3	32.8	14.4	10.5	10.1	35.0	10.8	10.2	13.5	34.5	135.4
Цветни метали	4.0	5.0	2.4	11.3	3.9	3.6	2.9	10.3	3.5	3.5	3.4	10.4	4.7	3.8	2.2	10.7	42.7
Текстилни материали	37.3	37.2	41.5	116.0	44.0	49.6	52.7	146.3	49.0	30.6	28.5	108.1	42.6	46.4	45.1	134.1	504.5
Дървен материал и хартия, картон	10.6	12.0	12.5	35.1	11.2	10.0	12.3	33.5	13.5	10.9	9.7	34.0	13.1	12.9	13.6	39.6	142.2
Химически продукти	13.0	14.5	23.0	50.6	21.0	48.7	30.3	100.0	14.2	56.8	14.1	85.0	15.3	13.0	28.7	57.1	292.6
Пластмаси, каучук	11.2	13.9	16.3	41.3	13.9	15.5	18.2	47.6	18.4	16.2	17.0	51.6	18.6	18.7	19.2	56.5	197.0
Суровини за производство на храни	15.0	10.7	15.3	41.0	7.6	9.9	17.7	35.2	11.8	8.8	16.1	36.7	11.3	8.3	10.6	30.2	143.1
Кожи	3.8	3.4	3.4	10.5	4.1	5.9	6.3	16.3	4.8	2.6	2.4	9.8	3.2	3.9	3.7	10.8	47.4
Тютюн	2.7	3.2	2.3	8.3	4.7	4.6	3.7	13.0	2.4	2.9	1.5	6.8	3.2	2.1	2.4	7.7	35.8
Други	18.6	25.7	30.6	75.0	25.4	29.0	32.6	87.0	36.9	32.4	29.2	98.6	31.9	29.0	32.1	92.9	353.5
<b>Ивестиционни стоки</b>	<b>64.0</b>	<b>82.3</b>	<b>112.4</b>	<b>258.7</b>	<b>79.4</b>	<b>74.7</b>	<b>92.0</b>	<b>246.1</b>	<b>105.3</b>	<b>84.5</b>	<b>89.6</b>	<b>279.5</b>	<b>107.2</b>	<b>94.9</b>	<b>145.0</b>	<b>347.1</b>	<b>1131.4</b>
Машини, уреди и апарати	19.2	36.0	28.4	83.5	26.6	29.2	32.5	88.3	42.9	30.5	29.3	102.6	42.3	30.4	68.0	140.7	415.1
Електрически машини	8.6	13.9	28.5	51.0	11.5	12.6	19.7	43.8	15.9	11.2	15.5	42.6	15.8	10.1	17.5	43.3	180.7
Транспортни средства	13.8	10.4	16.7	40.9	9.7	11.3	12.7	33.7	12.2	14.0	12.0	38.2	13.3	24.2	24.7	62.3	175.1
Резервни части и оборудване	15.5	13.3	17.0	45.9	18.8	11.5	13.9	44.3	17.8	13.4	14.4	45.6	17.7	15.6	18.9	52.3	188.1
Други	6.9	8.7	21.7	37.4	12.7	10.0	13.3	36.0	16.6	15.5	18.4	50.5	18.1	14.5	15.9	48.5	172.4
<b>Общо неенергийни стоки</b>	<b>238.2</b>	<b>285.7</b>	<b>346.2</b>	<b>870.0</b>	<b>301.8</b>	<b>345.5</b>	<b>359.3</b>	<b>1006.5</b>	<b>354.1</b>	<b>331.2</b>	<b>293.5</b>	<b>978.8</b>	<b>355.9</b>	<b>331.2</b>	<b>420.8</b>	<b>1107.9</b>	<b>3963.1</b>
<b>Енергийни ресурси</b>	<b>134.1</b>	<b>141.6</b>	<b>110.7</b>	<b>386.4</b>	<b>70.8</b>	<b>84.4</b>	<b>86.6</b>	<b>241.8</b>	<b>105.6</b>	<b>75.0</b>	<b>97.8</b>	<b>278.4</b>	<b>101.1</b>	<b>87.0</b>	<b>98.5</b>	<b>286.7</b>	<b>1193.2</b>
Горива	131.0	137.1	107.4	375.5	66.2	79.0	81.5	226.7	98.8	67.5	91.0	257.3	90.7	77.5	87.9	256.1	1115.6
Суров петрол и природен газ	110.5	99.4	78.7	288.6	44.6	62.8	61.9	169.3	78.4	53.7	65.9	198.0	72.3	59.4	70.6	202.3	858.1
Въглища	14.2	31.9	23.0	69.1	13.0	7.7	11.0	31.7	12.7	6.0	17.1	35.9	12.3	12.0	11.2	35.5	172.2
Други	6.3	5.8	5.8	17.8	8.6	8.6	8.6	25.8	7.7	7.8	8.0	23.4	6.1	6.1	6.1	18.2	85.3
Други	3.1	4.5	3.2	10.8	4.5	5.4	5.1	15.0	6.8	7.5	6.8	21.1	10.5	9.6	10.6	30.6	77.6
Масла	3.1	4.5	3.2	10.8	4.5	5.4	5.1	15.0	6.8	7.5	6.8	21.1	10.5	9.6	10.6	30.6	77.6
<b>ОБЩО ВНОС (СІФ)</b>	<b>372.2</b>	<b>427.3</b>	<b>456.8</b>	<b>1256.4</b>	<b>372.5</b>	<b>429.9</b>	<b>445.8</b>	<b>1248.3</b>	<b>459.6</b>	<b>406.2</b>	<b>391.3</b>	<b>1257.1</b>	<b>457.1</b>	<b>418.2</b>	<b>519.3</b>	<b>1394.6</b>	<b>5156.3</b>

Източник: Данни от митнически декларации, получени от ИИЦ на МФ и НСИ и обработени от БНБ по дата на оформяне на митническата декларация.  
Предварителни данни към 8 септември 1999 г.

ИЗНОС ПО ОСНОВНИ ТЪРГОВСКИ ПАРТНЬОРИ И РЕГИОНИ, 1998 г.

Страни	(млн. ш. д.)												Общо				
	I	II	III	I грим.	IV	V	VI	II грим.	VII	VIII	IX	III грим.		X	XI	XII	IV грим.
<b>Европейски съюз, в т. ч.:</b>	<b>173.6</b>	<b>188.5</b>	<b>179.1</b>	<b>541.3</b>	<b>192.1</b>	<b>173.3</b>	<b>193.4</b>	<b>558.8</b>	<b>197.9</b>	<b>151.6</b>	<b>178.6</b>	<b>528.1</b>	<b>196.8</b>	<b>155.1</b>	<b>156.7</b>	<b>508.6</b>	<b>2136.8</b>
Италия	51.4	44.9	45.7	142.0	51.1	43.0	57.5	151.6	53.0	26.4	47.1	126.5	56.5	34.1	40.7	131.4	551.5
Германия	35.0	37.2	32.8	105.1	38.7	32.5	36.5	107.7	41.6	39.6	39.0	120.2	40.6	42.5	33.4	116.5	449.5
Гърция	33.3	30.4	31.6	95.3	34.8	34.2	33.7	102.7	38.1	30.6	30.7	99.4	30.8	23.6	24.7	79.2	376.6
Белгия	7.6	17.9	14.2	39.7	21.3	12.5	15.8	49.6	9.3	9.7	8.9	27.9	12.4	8.7	13.8	34.9	152.0
Франция	11.3	12.9	12.2	36.4	9.3	12.5	12.2	34.0	16.2	10.3	11.2	37.7	14.6	12.7	13.0	40.3	148.5
Испания	9.1	15.7	14.6	39.4	9.2	9.9	10.6	29.7	10.1	9.9	12.7	32.7	7.3	6.1	6.5	19.9	121.6
Великобритания	7.1	10.2	9.9	27.3	9.7	11.6	8.9	30.3	9.7	8.6	7.5	25.8	8.4	8.1	8.2	24.7	108.0
Холандия	8.4	6.0	7.6	22.1	5.1	6.2	6.0	17.3	7.2	6.9	7.3	21.3	7.5	5.5	6.2	19.2	79.9
Австрия	5.5	6.8	4.6	16.9	5.4	5.1	5.7	16.3	5.1	4.5	5.4	15.0	10.8	6.8	5.5	23.1	71.2
<b>ЕАСТ</b>	<b>2.8</b>	<b>2.6</b>	<b>3.4</b>	<b>8.8</b>	<b>2.5</b>	<b>2.3</b>	<b>2.8</b>	<b>7.6</b>	<b>3.5</b>	<b>3.1</b>	<b>2.6</b>	<b>9.2</b>	<b>5.1</b>	<b>2.9</b>	<b>3.5</b>	<b>11.5</b>	<b>37.1</b>
<b>Други от ОИСР в т. ч.:</b> <sup>1</sup>	<b>31.5</b>	<b>41.8</b>	<b>37.9</b>	<b>111.2</b>	<b>38.2</b>	<b>37.1</b>	<b>46.2</b>	<b>121.5</b>	<b>47.9</b>	<b>46.5</b>	<b>42.2</b>	<b>136.6</b>	<b>50.1</b>	<b>50.3</b>	<b>43.9</b>	<b>144.3</b>	<b>513.6</b>
Турция	20.5	25.4	26.9	72.8	21.7	22.6	28.9	73.2	28.6	31.9	30.7	91.2	36.5	34.9	30.2	101.5	338.8
САЩ	6.4	8.4	6.1	20.9	11.3	8.2	10.9	30.4	10.8	10.9	6.7	28.4	9.1	13.1	9.8	31.9	111.6
Япония	3.0	3.9	3.0	9.8	3.4	2.6	4.4	10.3	3.7	2.4	2.8	8.8	1.6	1.1	1.5	4.2	33.1
<b>Балкански страни, в т. ч.:</b> <sup>2</sup>	<b>23.1</b>	<b>23.5</b>	<b>19.0</b>	<b>65.6</b>	<b>20.4</b>	<b>16.5</b>	<b>19.4</b>	<b>56.3</b>	<b>19.0</b>	<b>19.9</b>	<b>18.9</b>	<b>57.8</b>	<b>17.9</b>	<b>17.2</b>	<b>22.0</b>	<b>57.0</b>	<b>236.7</b>
Македония	7.8	8.4	8.6	24.9	8.2	6.8	7.9	22.9	8.4	7.6	7.8	23.8	8.4	8.1	10.3	26.8	98.3
Югославия	13.0	11.5	8.0	32.6	9.1	6.5	7.6	23.2	6.6	8.7	7.5	22.9	5.0	5.4	7.0	17.4	96.0
<b>ЦЕФТА, в т. ч.:</b>	<b>32.6</b>	<b>19.9</b>	<b>17.4</b>	<b>69.9</b>	<b>13.7</b>	<b>13.4</b>	<b>27.6</b>	<b>54.7</b>	<b>13.7</b>	<b>11.7</b>	<b>14.0</b>	<b>39.5</b>	<b>15.1</b>	<b>15.2</b>	<b>17.6</b>	<b>47.9</b>	<b>212.0</b>
Полша	16.9	2.6	2.7	22.1	2.4	2.1	14.2	18.7	2.1	1.8	2.6	6.4	2.9	2.8	2.2	8.0	55.3
Румъния	3.2	4.4	4.5	12.1	6.1	5.4	5.0	16.4	5.4	4.3	5.3	15.0	2.8	3.7	2.8	9.2	52.7
Унгария	2.6	3.3	4.2	10.1	2.8	2.5	2.0	7.3	2.5	2.8	2.2	7.5	2.1	3.6	2.8	8.6	33.5
Словения	7.7	7.6	3.5	18.8	0.2	0.5	3.1	3.8	0.3	0.7	0.4	1.5	1.0	3.2	4.4	8.6	32.6
Словакия	1.2	0.9	1.5	3.5	0.6	1.7	2.2	4.4	1.7	0.7	1.7	4.1	4.8	0.7	4.6	10.1	22.1
Чехия	1.0	1.2	1.1	3.3	1.7	1.3	1.2	4.1	1.6	1.5	1.9	4.9	1.5	1.2	0.8	3.5	15.9
<b>Страни от бившата СССР, в т. ч.:</b>	<b>43.7</b>	<b>68.0</b>	<b>61.1</b>	<b>172.8</b>	<b>52.5</b>	<b>48.9</b>	<b>49.2</b>	<b>150.7</b>	<b>53.4</b>	<b>45.2</b>	<b>30.7</b>	<b>129.2</b>	<b>31.1</b>	<b>32.7</b>	<b>29.5</b>	<b>93.3</b>	<b>546.0</b>
Русия	16.8	27.9	31.4	76.0	26.5	23.1	21.2	70.8	22.3	18.9	6.6	47.9	11.1	17.1	11.7	40.0	234.7
Украйна	6.6	13.2	10.2	30.0	10.1	9.7	10.3	30.1	9.7	12.1	10.2	32.1	8.1	6.2	6.8	21.1	113.2
Грузия	10.1	10.9	4.0	25.0	2.9	3.2	7.8	13.9	10.5	3.9	4.8	19.2	4.5	2.9	4.6	12.0	70.1
<b>Други, в т. ч.:</b>	<b>39.9</b>	<b>59.7</b>	<b>55.6</b>	<b>155.2</b>	<b>43.9</b>	<b>42.3</b>	<b>68.2</b>	<b>154.4</b>	<b>43.3</b>	<b>43.6</b>	<b>32.9</b>	<b>119.8</b>	<b>42.9</b>	<b>83.1</b>	<b>61.7</b>	<b>187.7</b>	<b>617.1</b>
Страни от Югоизточна Азия <sup>3</sup>	4.6	3.4	3.4	11.5	0.6	0.6	1.0	2.2	0.8	0.7	3.3	4.8	4.7	1.2	6.5	12.4	30.9
<b>ОБЩО ИЗНОС (ГОВ)</b>	<b>347.1</b>	<b>404.1</b>	<b>373.5</b>	<b>1124.7</b>	<b>363.4</b>	<b>333.8</b>	<b>406.8</b>	<b>1104.0</b>	<b>378.6</b>	<b>321.6</b>	<b>320.0</b>	<b>1020.3</b>	<b>359.0</b>	<b>356.5</b>	<b>334.9</b>	<b>1050.4</b>	<b>4299.3</b>

<sup>1</sup> Включва Австралия, Канада, Нова Зеландия, САЩ, Турция и Япония.

<sup>2</sup> Включва Албания, Босна и Херцеговина, Македония, Хърватска и СР Югославия.

<sup>3</sup> Включва Корея, Малайзия, Тайланд, Филипините и Индонезия.

Източник: Данни от митнически декларации, получени от ИИЦ на МФ и НСИ и обработени от БНБ по дата на оформяне на митническата декларация. Предварителни данни към 8 септември 1999 г.

ВНОС ПО ОСНОВНИ ТЪРГОВСКИ ПАРТНЬОРИ И РЕГИОНИ, 1998 г.

(млн. щ. д.)

Страни	I	II	III	I грам.	IV	V	VI	II грам.	VII	VIII	IX	III грам.	X	XI	XII	IV грам.	Общо
<b>Европейски съюз, в т. ч.:</b>	<b>135.3</b>	<b>172.9</b>	<b>210.1</b>	<b>518.4</b>	<b>183.1</b>	<b>189.4</b>	<b>210.9</b>	<b>583.4</b>	<b>220.0</b>	<b>166.7</b>	<b>174.9</b>	<b>561.7</b>	<b>214.8</b>	<b>202.0</b>	<b>245.1</b>	<b>661.8</b>	<b>2325.3</b>
Германия	37.6	58.2	73.7	169.5	52.9	55.6	63.8	172.3	65.3	56.2	53.4	175.0	68.6	64.6	72.9	206.1	722.8
Италия	20.6	29.4	29.5	79.5	32.3	32.9	38.8	104.0	41.0	20.9	25.0	86.9	40.9	32.0	53.0	125.8	396.2
Гърция	17.1	23.1	25.8	66.1	22.8	26.5	25.2	74.5	27.2	21.1	26.5	74.8	26.5	27.0	27.9	81.5	296.9
Франция	15.6	17.5	17.3	50.5	17.8	21.4	24.4	63.7	20.8	16.5	16.6	53.9	19.9	18.8	24.3	63.1	231.1
Австрия	10.3	8.3	17.9	36.5	10.6	11.8	10.7	33.0	16.7	9.8	10.5	37.0	12.3	11.0	16.0	39.3	145.9
Великобритания	9.6	8.5	11.5	29.6	10.7	9.7	8.7	29.1	9.8	11.8	8.7	30.2	11.0	9.6	16.4	37.0	126.0
Холандия	5.5	8.4	8.6	22.5	8.7	9.6	9.2	27.5	9.5	9.4	10.1	29.0	9.1	8.9	8.6	26.5	105.6
Белгия	3.9	6.3	8.5	18.6	11.8	7.4	7.6	26.9	7.8	6.0	7.3	21.2	7.7	7.4	7.5	22.6	89.2
<b>ЕАСТ, в т. ч.:</b>	<b>4.4</b>	<b>8.3</b>	<b>9.7</b>	<b>22.4</b>	<b>5.6</b>	<b>6.7</b>	<b>5.9</b>	<b>18.3</b>	<b>6.8</b>	<b>8.1</b>	<b>5.7</b>	<b>20.7</b>	<b>6.7</b>	<b>8.4</b>	<b>10.0</b>	<b>25.1</b>	<b>86.4</b>
Швейцария	3.8	7.8	8.8	20.4	5.2	6.2	5.4	16.8	6.1	7.7	5.0	18.8	5.9	7.3	8.2	21.5	77.5
<b>Други от ОИСР, в т. ч.:</b> <sup>1</sup>	<b>23.1</b>	<b>38.5</b>	<b>42.2</b>	<b>103.8</b>	<b>32.6</b>	<b>27.2</b>	<b>29.8</b>	<b>89.6</b>	<b>40.7</b>	<b>30.3</b>	<b>35.9</b>	<b>106.8</b>	<b>40.6</b>	<b>30.3</b>	<b>42.6</b>	<b>113.5</b>	<b>413.7</b>
САЩ	11.7	25.6	26.8	64.1	20.8	11.4	14.2	46.4	19.0	13.6	16.2	48.8	17.7	13.9	15.3	46.9	206.1
Турция	6.7	7.3	8.8	22.8	6.7	9.7	9.2	25.6	14.2	11.3	10.5	36.0	13.7	9.7	19.9	43.3	127.7
Япония	2.2	3.2	4.2	9.5	3.2	3.7	3.0	9.9	3.8	2.8	3.3	9.9	3.8	4.2	5.0	13.0	42.3
<b>Балкански страни</b> <sup>2</sup>	<b>5.6</b>	<b>6.2</b>	<b>7.4</b>	<b>19.2</b>	<b>8.5</b>	<b>7.4</b>	<b>7.5</b>	<b>23.3</b>	<b>6.6</b>	<b>6.0</b>	<b>5.7</b>	<b>18.3</b>	<b>7.2</b>	<b>7.8</b>	<b>8.3</b>	<b>23.3</b>	<b>84.0</b>
<b>ЦЕФТА, в т. ч.:</b>	<b>15.3</b>	<b>19.1</b>	<b>23.7</b>	<b>58.2</b>	<b>19.2</b>	<b>20.4</b>	<b>25.9</b>	<b>65.5</b>	<b>26.3</b>	<b>24.9</b>	<b>24.4</b>	<b>75.5</b>	<b>28.7</b>	<b>27.7</b>	<b>29.0</b>	<b>85.3</b>	<b>284.5</b>
Чехия	4.7	6.0	7.4	18.2	7.4	7.1	8.7	23.1	9.5	8.3	8.2	26.1	9.6	9.9	10.9	30.5	97.9
Румъния	2.9	5.5	4.2	12.6	4.1	4.7	7.4	16.2	5.1	3.6	3.6	12.3	5.8	5.7	6.2	17.8	58.9
Полша	3.6	2.6	5.3	11.5	2.9	2.6	2.2	7.7	3.1	5.3	4.9	13.3	4.9	4.5	3.0	12.4	44.9
Унгария	1.1	2.2	3.1	6.3	2.2	3.0	4.3	9.5	4.0	3.7	3.9	11.6	3.8	2.5	3.8	10.2	37.6
Словакия	1.3	1.6	1.9	4.8	1.2	1.6	2.0	4.7	3.0	2.4	2.2	7.6	3.1	3.2	3.3	9.6	26.8
Словения	1.7	1.2	1.7	4.7	1.5	1.3	1.4	4.2	1.6	1.6	1.5	4.7	1.5	1.8	1.7	5.0	18.6
<b>Страни от бившия СССР, в т. ч.:</b>	<b>131.9</b>	<b>130.7</b>	<b>115.7</b>	<b>378.3</b>	<b>72.4</b>	<b>123.6</b>	<b>97.5</b>	<b>293.5</b>	<b>101.2</b>	<b>118.0</b>	<b>86.4</b>	<b>305.7</b>	<b>97.2</b>	<b>91.5</b>	<b>123.7</b>	<b>312.4</b>	<b>1289.9</b>
Русия	113.2	111.1	90.6	314.9	51.8	102.6	78.8	233.2	80.8	104.3	66.5	251.6	73.3	63.8	100.9	238.0	1037.6
Украйна	12.0	15.7	19.1	46.8	17.4	18.4	16.6	52.4	17.8	11.8	16.9	46.5	18.9	13.4	19.3	51.6	197.2
<b>Други, в т. ч.:</b>	<b>56.6</b>	<b>51.6</b>	<b>48.0</b>	<b>156.1</b>	<b>51.2</b>	<b>55.2</b>	<b>68.3</b>	<b>174.7</b>	<b>58.1</b>	<b>52.2</b>	<b>58.3</b>	<b>168.5</b>	<b>62.0</b>	<b>50.6</b>	<b>60.5</b>	<b>173.1</b>	<b>672.5</b>
Ирак	8.5	0.0	0.0	8.5	0.0	6.4	12.2	18.5	12.7	5.3	9.1	27.1	12.8	0.0	0.0	12.8	67.0
Страни от Югоизточна Азия <sup>3</sup>	12.5	3.0	3.9	19.4	4.7	10.9	4.5	20.1	4.9	13.2	4.9	23.0	6.6	6.6	10.0	23.3	85.8
<b>ОБЩО ВНОС (СІЕ)</b>	<b>372.2</b>	<b>427.3</b>	<b>456.8</b>	<b>1256.4</b>	<b>372.5</b>	<b>429.9</b>	<b>445.8</b>	<b>1248.3</b>	<b>459.6</b>	<b>406.2</b>	<b>391.3</b>	<b>1257.1</b>	<b>457.1</b>	<b>418.2</b>	<b>519.3</b>	<b>1394.6</b>	<b>5156.3</b>

<sup>1</sup> Включва Австралия, Канада, Нова Зеландия, САЩ, Турция и Япония.

<sup>2</sup> Включва Албания, Босна и Херцеговина, Македония, Хърватска и СР Югославия.

<sup>3</sup> Включва Корея, Малайзия, Тайланд, Филипините и Индонезия.

**Източник:** Данни от митнически декларации, получени от ИИЦ на МФ и НСИ и обработени от БНБ по дата на оформяне на митническата декларация.

Предварителни данни към 8 септември 1999 г.

## ИЗНОС. НАЧИН НА ИЗПОЛЗВАНЕ, 1999 г.

(млн. щ. д.)

Групи стоки	I	II	III	I трим.	IV	V	VI	II трим.	VII	Общо
<b>Потребителски стоки</b>	<b>84.1</b>	<b>104.3</b>	<b>112.3</b>	<b>300.7</b>	<b>99.7</b>	<b>100.0</b>	<b>116.5</b>	<b>316.2</b>	<b>130.7</b>	<b>747.7</b>
Храни	8.2	14.3	19.6	42.1	13.5	13.7	17.1	44.2	24.8	111.2
Цигари	2.1	2.1	1.5	5.7	9.4	5.4	2.6	17.5	1.3	24.6
Напитки	4.2	5.4	8.8	18.3	7.2	6.8	8.0	22.0	9.7	50.0
Дрехи и обувки	47.5	52.4	51.4	151.2	43.6	47.7	57.2	148.6	63.5	363.3
Лекарства и козметика	8.2	13.4	13.6	35.3	10.3	11.2	11.8	33.3	14.9	83.4
Мебели и дом. обзавеждане	7.2	8.5	9.2	24.9	8.5	8.3	8.5	25.3	7.4	57.6
Други	6.8	8.2	8.2	23.2	7.2	6.8	11.3	25.3	9.2	57.7
<b>Суровини и материали</b>	<b>119.7</b>	<b>121.3</b>	<b>140.7</b>	<b>381.7</b>	<b>114.9</b>	<b>114.3</b>	<b>131.6</b>	<b>360.9</b>	<b>136.3</b>	<b>878.8</b>
Чугун, желязо и стомана	23.5	17.5	21.9	63.0	5.4	9.1	20.7	35.2	32.3	130.6
Цветни метали	20.2	26.0	30.2	76.5	32.1	26.1	26.7	84.8	27.9	189.2
Химически продукти	12.0	10.7	11.0	33.7	10.4	12.6	11.1	34.1	10.8	78.6
Пластмаси, каучук	7.5	13.5	9.9	30.8	6.9	8.5	9.8	25.2	11.0	66.9
Торове	6.4	5.3	5.7	17.4	1.6	1.7	3.9	7.3	0.5	25.2
Текстилни материали	10.6	10.1	15.3	36.0	10.1	10.1	13.2	33.4	7.4	76.8
Суровини за производство на храни	12.7	9.1	9.7	31.5	7.6	6.2	9.5	23.3	7.8	62.6
Дървен материал и хартия, картон	6.9	7.9	9.8	24.6	9.8	10.8	10.9	31.5	10.6	66.7
Цимент	1.4	1.5	1.6	4.5	1.1	1.9	2.4	5.4	1.8	11.7
Тютюн	4.6	2.5	4.9	12.0	7.7	4.4	4.8	16.8	1.8	30.7
Други	14.0	17.3	20.6	51.8	22.2	22.9	18.7	63.8	24.3	139.9
<b>Инвестиционни стоки</b>	<b>34.5</b>	<b>41.3</b>	<b>59.4</b>	<b>135.2</b>	<b>45.5</b>	<b>59.0</b>	<b>50.7</b>	<b>155.2</b>	<b>53.2</b>	<b>343.5</b>
Машини, уреди и апарати	12.8	18.9	20.5	52.2	19.9	15.6	21.5	57.0	15.5	124.7
Електрически машини	2.3	5.3	5.1	12.8	5.3	3.7	6.5	15.5	4.5	32.7
Транспортни средства	2.3	1.0	3.9	7.1	0.5	12.5	6.2	19.2	0.8	27.1
Резервни части и оборудване	5.0	6.4	7.8	19.2	6.7	6.7	7.4	20.7	8.1	48.0
Други	12.1	9.7	22.1	43.9	13.2	20.5	9.3	42.9	24.3	111.1
<b>Общо неенергийни стоки</b>	<b>238.3</b>	<b>266.9</b>	<b>312.4</b>	<b>817.6</b>	<b>260.0</b>	<b>273.3</b>	<b>298.9</b>	<b>832.3</b>	<b>320.2</b>	<b>1970.1</b>
<b>Енергийни ресурси</b>	<b>16.2</b>	<b>13.9</b>	<b>22.8</b>	<b>52.9</b>	<b>23.9</b>	<b>18.3</b>	<b>13.5</b>	<b>55.7</b>	<b>16.0</b>	<b>124.5</b>
Петролни продукти	10.9	8.9	17.5	37.3	18.8	12.6	7.6	38.9	11.0	87.1
Други	5.3	5.0	5.3	15.6	5.2	5.7	5.9	16.8	5.0	37.4
<b>ОБЩО ИЗНОС (FOB)</b>	<b>254.5</b>	<b>280.9</b>	<b>335.1</b>	<b>870.5</b>	<b>284.0</b>	<b>291.6</b>	<b>312.4</b>	<b>887.9</b>	<b>336.2</b>	<b>2094.6</b>

Източник: Данни от митнически декларации, получени от ИИЦ на МФ и НСИ и обработени от БНБ по дата на оформяне на митническата декларация.  
Предварителни данни: за периода януари – март към 14 септември 1999 г.; за април – юли към 11 октомври 1999 г.



ВНОС. НАЧИН НА ИЗПОЛЗВАНЕ, 1999 г.

(млн. щ. д.)

Групи стоки	I	II	III	I трим.	IV	V	VI	II трим.	VII	Общо
<b>Потребителски стоки</b>	<b>53.5</b>	<b>63.1</b>	<b>82.1</b>	<b>198.7</b>	<b>81.7</b>	<b>69.2</b>	<b>76.2</b>	<b>227.2</b>	<b>70.0</b>	<b>495.9</b>
Храни, напитки и цигари	13.3	13.8	16.6	43.7	14.8	11.9	10.0	36.8	10.2	90.6
Мебели и дом. обзавеждане	7.0	9.9	13.1	30.1	12.8	9.9	11.7	34.4	11.8	76.2
Лекарства и козметика	10.4	11.7	18.9	41.0	14.6	13.3	11.9	39.8	10.5	91.3
Дрехи и обувки	11.4	13.2	15.9	40.5	15.0	15.7	16.2	46.8	13.2	100.6
Автомобили	4.4	4.2	6.0	14.6	13.3	7.0	10.8	31.1	12.2	57.9
Други	7.0	10.4	11.5	28.9	11.3	11.4	15.7	38.4	12.1	79.3
<b>Суровини и материали</b>	<b>95.9</b>	<b>134.9</b>	<b>173.8</b>	<b>404.6</b>	<b>159.8</b>	<b>157.8</b>	<b>159.1</b>	<b>476.6</b>	<b>147.5</b>	<b>1028.8</b>
Руди	2.5	6.6	20.0	29.1	9.2	16.4	7.8	33.4	20.4	82.9
Чугун, желязо и стомана	5.0	7.0	7.3	19.3	7.2	5.9	5.6	18.7	6.1	44.1
Цветни метали	2.0	1.6	2.9	6.5	3.7	2.5	3.0	9.2	3.3	18.9
Текстилни материали	27.9	34.7	39.3	101.9	41.9	50.2	52.5	144.6	42.1	288.6
Дървен материал и хартия, картон	9.2	9.6	11.7	30.5	11.5	10.8	12.0	34.3	10.8	75.7
Химически продукти	9.0	11.5	17.3	37.9	21.2	10.8	14.2	46.2	11.1	95.2
Пластмаси, каучук	11.3	17.1	18.5	47.0	15.9	15.1	17.4	48.4	18.5	113.9
Суровини за производство на храни	5.6	15.6	18.3	39.5	13.6	10.2	7.4	31.1	5.5	76.1
Кожии	2.9	3.7	3.0	9.6	3.9	5.1	4.9	13.9	3.3	26.8
Тютюн	0.3	1.8	6.2	8.4	4.2	3.1	2.5	9.9	1.4	19.7
Други	20.3	25.6	29.2	75.1	27.5	27.7	31.7	86.9	25.0	187.0
<b>Инвестиционни стоки</b>	<b>95.9</b>	<b>100.0</b>	<b>107.6</b>	<b>303.6</b>	<b>111.7</b>	<b>131.0</b>	<b>128.2</b>	<b>370.9</b>	<b>126.3</b>	<b>800.8</b>
Машини, уреди и апарати	39.9	41.1	46.7	127.8	40.4	56.6	51.1	148.1	40.0	315.9
Електрически машини	14.1	17.7	14.8	46.6	14.1	28.1	19.7	62.0	20.7	129.2
Транспортни средства	16.6	13.5	14.5	44.7	26.6	21.5	27.4	75.6	29.2	149.5
Резервни части и оборудване	12.4	16.9	17.0	46.3	15.4	13.0	16.8	45.2	20.6	112.1
Други	12.9	10.8	14.6	38.3	15.2	11.8	13.1	40.1	15.8	94.2
<b>Общо неенергийни стоки</b>	<b>245.3</b>	<b>298.0</b>	<b>363.6</b>	<b>907.0</b>	<b>353.2</b>	<b>358.0</b>	<b>363.5</b>	<b>1074.8</b>	<b>343.8</b>	<b>2325.5</b>
<b>Енергийни ресурси</b>	<b>110.6</b>	<b>75.8</b>	<b>90.1</b>	<b>276.5</b>	<b>70.6</b>	<b>60.3</b>	<b>61.4</b>	<b>192.2</b>	<b>95.1</b>	<b>563.9</b>
<b>Горива</b>	<b>105.5</b>	<b>68.6</b>	<b>85.8</b>	<b>259.8</b>	<b>67.4</b>	<b>55.7</b>	<b>55.1</b>	<b>178.1</b>	<b>92.5</b>	<b>530.5</b>
Суров петрол и природен газ	93.5	54.3	67.7	215.5	57.3	47.0	47.5	151.7	84.7	451.9
Въглища	6.6	8.9	12.6	28.0	5.4	3.8	2.6	11.8	2.8	42.6
Други горива	5.4	5.4	5.5	16.4	4.7	4.9	5.0	14.6	5.0	36.0
<b>Други</b>	<b>5.1</b>	<b>7.2</b>	<b>4.4</b>	<b>16.7</b>	<b>3.2</b>	<b>4.6</b>	<b>6.3</b>	<b>14.1</b>	<b>2.6</b>	<b>33.4</b>
Масла	5.1	7.2	4.4	16.7	3.2	4.6	6.3	14.1	2.6	33.4
<b>ОБЩО ВНОС (CIF)</b>	<b>355.9</b>	<b>373.8</b>	<b>453.7</b>	<b>1183.5</b>	<b>423.8</b>	<b>418.3</b>	<b>424.9</b>	<b>1267.0</b>	<b>438.9</b>	<b>2889.4</b>

Източник: Данни от митнически декларации, получени от ИИЦ на МФ и НСИ и обработени от БНБ по дата на оформяне на митническата декларация.  
Предварителни данни: за периода януари – март към 14 септември 1999 г.; за април – юли към 11 октомври 1999 г.

ИЗНОС ПО ОСНОВНИ ТЪРГОВСКИ ПАРТНЬОРИ И РЕГИОНИ, 1999 г.

(млн. ш. д.)

Страни	I	II	III	I трим.	IV	V	VI	II трим.	VII	Общо
<b>Европейски съюз, в т. ч.:</b>	<b>148.4</b>	<b>167.0</b>	<b>187.2</b>	<b>502.6</b>	<b>157.9</b>	<b>143.7</b>	<b>171.0</b>	<b>472.6</b>	<b>175.2</b>	<b>1150.4</b>
Италия	43.3	46.2	50.5	140.0	35.1	36.7	42.2	114.0	47.5	301.6
Германия	28.9	33.8	33.8	96.5	31.3	29.3	32.5	93.2	30.9	220.5
Гърция	23.1	24.7	32.6	80.4	28.4	22.3	27.1	77.8	29.9	188.1
Белгия	12.8	16.7	19.2	48.8	19.1	15.0	20.7	54.8	18.3	121.8
Франция	12.4	14.7	21.8	48.9	11.7	13.2	16.9	41.9	16.7	107.4
Испания	7.5	6.2	5.0	18.7	7.3	6.9	8.4	22.6	7.3	48.6
Великобритания	3.9	6.2	6.9	17.0	7.3	6.6	7.1	21.0	8.2	46.3
Холандия	4.1	6.5	7.3	17.9	8.2	5.0	6.0	19.2	5.6	42.7
Австрия	4.6	5.7	5.2	15.5	5.0	4.1	5.7	14.7	5.7	35.9
<b>ЕАСТ, в т. ч.:</b>	<b>7.6</b>	<b>3.4</b>	<b>3.0</b>	<b>14.1</b>	<b>5.0</b>	<b>8.0</b>	<b>4.7</b>	<b>17.7</b>	<b>2.9</b>	<b>34.7</b>
Швейцария	7.3	2.9	2.4	12.6	4.4	5.2	4.1	13.7	1.8	28.1
<b>Други от ОИСР, в т. ч.:<sup>1</sup></b>	<b>30.3</b>	<b>30.8</b>	<b>36.0</b>	<b>97.1</b>	<b>41.6</b>	<b>42.8</b>	<b>40.2</b>	<b>124.7</b>	<b>42.6</b>	<b>264.3</b>
Турция	16.4	21.4	20.6	58.4	23.0	23.0	23.0	69.0	20.6	148.0
САЩ	11.7	7.7	10.2	29.6	11.8	11.9	12.8	36.5	11.5	77.6
Япония	0.7	0.6	1.1	2.4	3.6	2.6	2.7	8.9	5.9	17.2
<b>Балкански страни, в т. ч.:<sup>2</sup></b>	<b>11.0</b>	<b>13.1</b>	<b>15.5</b>	<b>39.6</b>	<b>13.1</b>	<b>12.8</b>	<b>14.6</b>	<b>40.5</b>	<b>28.5</b>	<b>108.6</b>
Македония	4.2	5.6	7.7	17.4	8.2	6.4	7.7	22.3	10.1	49.8
Югославия	4.3	4.5	4.4	13.2	1.1	0.7	3.1	4.9	12.5	30.7
<b>ЦЕФТА, в т. ч.:</b>	<b>10.9</b>	<b>11.7</b>	<b>13.5</b>	<b>36.2</b>	<b>13.6</b>	<b>14.0</b>	<b>13.0</b>	<b>40.5</b>	<b>11.3</b>	<b>88.0</b>
Словения	5.0	3.7	3.2	11.9	6.0	3.7	3.6	13.3	0.3	25.5
Румъния	2.3	2.4	3.9	8.5	2.4	4.7	3.4	10.4	4.9	23.8
Полша	1.4	2.4	2.4	6.2	2.0	2.0	1.8	5.7	2.7	14.6
Унгария	1.3	1.6	2.1	5.0	1.8	1.9	1.9	5.5	1.8	12.3
Чехия	0.6	1.3	1.3	3.2	1.0	1.1	1.7	3.7	1.3	8.2
Словакия	0.3	0.3	0.7	1.3	0.4	0.7	0.7	1.8	0.4	3.5
<b>Страни от бившия СССР, в т. ч.:</b>	<b>15.0</b>	<b>26.2</b>	<b>31.9</b>	<b>73.1</b>	<b>23.6</b>	<b>34.3</b>	<b>36.7</b>	<b>94.6</b>	<b>25.7</b>	<b>193.5</b>
Русия	9.0	14.1	17.9	40.9	10.2	19.9	21.0	51.1	10.8	102.9
Украйна	2.4	4.7	5.7	12.8	5.3	4.9	6.3	16.5	6.5	35.8
Грузия	0.6	3.5	3.0	7.2	3.3	5.1	4.6	13.0	3.1	23.2
<b>Други, в т. ч.:</b>	<b>31.3</b>	<b>28.7</b>	<b>47.8</b>	<b>107.8</b>	<b>29.2</b>	<b>36.0</b>	<b>32.2</b>	<b>97.3</b>	<b>50.0</b>	<b>255.2</b>
Страни от Югоизточна Азия <sup>3</sup>	0.7	0.9	1.9	3.5	1.3	0.6	2.1	4.1	0.9	8.4
<b>ОБЩО ИЗНОС (FOB)</b>	<b>254.5</b>	<b>280.9</b>	<b>335.1</b>	<b>870.5</b>	<b>284.0</b>	<b>291.6</b>	<b>312.4</b>	<b>887.9</b>	<b>336.2</b>	<b>2094.6</b>

<sup>1</sup> Включва Австралия, Канада, Нова Зеландия, САЩ, Турция и Япония.

<sup>2</sup> Включва Албания, Босна и Херцеговина, Македония, Хърватска и СРЮгославия.

<sup>3</sup> Включва Корея, Малайзия, Тайланд, Филипините и Индонезия.

Източник: Данни от митнически декларации, получени от ИИЦ на МФ и НСИ и обработени от БНБ по дата на оформяне на митническата декларация.  
Предварителни данни: за периода януари – март към 14 септември 1999 г.; за април – юли към 11 октомври 1999 г.

ВНОС ПО ОСНОВНИ ТЪРГОВСКИ ПАРТНЬОРИ И РЕГИОНИ, 1999 г.

(млн. щ. д.)

Страни	I	II	III	I трим.	IV	V	VI	II трим.	VII	Общо
<b>Европейски съюз, в т. ч.:</b>	<b>148.4</b>	<b>189.4</b>	<b>214.3</b>	<b>552.0</b>	<b>215.9</b>	<b>217.9</b>	<b>252.1</b>	<b>685.8</b>	<b>229.7</b>	<b>1467.5</b>
Германия	39.8	54.5	65.1	159.4	58.1	61.6	70.6	190.3	71.4	421.1
Италия	22.5	30.5	38.6	91.6	39.9	40.2	47.6	127.8	38.9	258.3
Гърция	22.5	26.0	25.3	73.8	23.9	27.7	26.9	78.5	25.4	177.7
Франция	15.4	19.7	24.4	59.5	22.7	21.6	26.7	71.1	21.3	151.8
Австрия	10.0	11.2	14.1	35.3	17.8	13.0	20.7	51.5	16.8	103.5
Великобритания	8.4	9.9	10.9	29.2	12.5	10.3	10.0	32.9	11.1	73.3
Белгия	4.4	6.7	6.5	17.7	10.8	9.2	13.4	33.3	13.6	64.6
Холандия	6.3	7.7	9.9	24.0	9.3	7.3	9.0	25.6	7.9	57.5
<b>ЕАСТ</b>	<b>4.4</b>	<b>7.7</b>	<b>7.8</b>	<b>19.9</b>	<b>8.5</b>	<b>5.6</b>	<b>10.9</b>	<b>25.0</b>	<b>4.3</b>	<b>49.3</b>
Швейцария	3.8	6.8	5.9	16.5	8.0	5.1	10.5	23.7	4.0	44.2
<b>Други от ОИСР, в т. ч.:</b> <sup>1</sup>	<b>38.5</b>	<b>31.6</b>	<b>35.4</b>	<b>105.5</b>	<b>36.8</b>	<b>33.5</b>	<b>27.3</b>	<b>97.5</b>	<b>27.9</b>	<b>230.9</b>
Турция	13.1	14.7	14.2	42.0	13.9	12.2	12.2	38.3	12.8	93.0
САЩ	17.6	10.5	12.6	40.6	16.9	15.5	9.5	41.9	8.9	91.5
Япония	5.8	4.9	6.4	17.2	5.1	4.6	4.5	14.2	4.2	35.5
<b>Балкански страни, в т. ч.:</b> <sup>2</sup>	<b>4.1</b>	<b>3.6</b>	<b>4.9</b>	<b>12.6</b>	<b>3.4</b>	<b>3.6</b>	<b>3.5</b>	<b>10.5</b>	<b>2.5</b>	<b>25.5</b>
Македония	2.8	1.9	2.9	7.6	2.7	2.3	1.9	6.9	1.8	16.3
Югославия	1.3	1.6	1.9	4.7	0.5	1.2	1.5	3.2	0.6	8.6
<b>ЦЕФТА, в т. ч.:</b>	<b>15.3</b>	<b>23.0</b>	<b>32.2</b>	<b>70.6</b>	<b>26.6</b>	<b>24.9</b>	<b>28.8</b>	<b>80.2</b>	<b>23.4</b>	<b>174.2</b>
Чехия	5.1	8.1	7.4	20.6	7.4	7.8	9.9	25.1	6.8	52.5
Румъния	3.6	4.9	5.2	13.7	5.0	6.5	6.9	18.4	3.5	35.6
Полша	2.0	3.1	8.2	13.3	4.8	4.4	4.5	13.7	5.8	32.8
Унгария	2.0	4.0	6.8	12.8	4.9	2.9	3.6	11.4	3.5	27.7
Словакия	1.7	1.5	2.4	5.7	2.7	1.9	2.2	6.8	2.3	14.9
Словения	0.9	1.5	2.1	4.5	1.7	1.3	1.7	4.7	1.5	10.7
<b>Страни от бившия СССР, в т. ч.:</b>	<b>101.9</b>	<b>66.6</b>	<b>86.2</b>	<b>254.7</b>	<b>75.9</b>	<b>86.4</b>	<b>63.7</b>	<b>226.1</b>	<b>101.8</b>	<b>582.6</b>
Русия	91.3	53.3	73.1	217.8	64.0	73.0	54.2	191.2	92.0	501.0
Украйна	8.3	11.2	11.2	30.7	9.8	11.3	7.3	28.5	6.7	65.9
<b>Други, в т. ч.:</b>	<b>43.3</b>	<b>52.0</b>	<b>73.0</b>	<b>168.2</b>	<b>56.8</b>	<b>46.5</b>	<b>38.6</b>	<b>141.9</b>	<b>49.3</b>	<b>359.4</b>
Страни от Югоизточна Азия <sup>3</sup>	5.5	5.4	19.0	29.9	20.9	15.7	5.6	42.1	4.1	76.2
<b>ОБЩО ВНОС (CIF)</b>	<b>355.9</b>	<b>373.8</b>	<b>453.7</b>	<b>1183.5</b>	<b>423.8</b>	<b>418.3</b>	<b>424.9</b>	<b>1267.0</b>	<b>438.9</b>	<b>2889.4</b>

<sup>1</sup> Включва Австралия, Канада, Нова Зеландия, САЩ, Турция и Япония.

<sup>2</sup> Включва Албания, Босна и Херцеговина, Македония, Хърватска и СРЮгославия.

<sup>3</sup> Включва Корея, Малайзия, Тайланд, Филипините и Индонезия.

Източник: Данни от митнически декларации, получени от ИИЦ на МФ и НСИ и обработени от БНБ по дата на оформяне на митническата декларация. Предварителни данни: за периода януари – март към 14 септември 1999 г.; за април – юли към 11 октомври 1999 г.

**БРУТЕН ВЪНШЕН ДЪЛГ<sup>1</sup>**

(млн. щ. д.)

	1999							
	I	II	III	IV	V	VI	VII	VIII
<b>БРУТЕН ВЪНШЕН ДЪЛГ (А + Б)<sup>2</sup></b>	10170.0	10219.4	9463.4	9408.1	9413.5	9470.6	9562.3	9553.9
<b>А. Дългосрочен дълг</b>	9174.1	9219.8	8939.6	8906.7	8894.0	8976.2	9049.4	9036.7
Държавен и държавно гарантиран	9031.4	9051.7	8760.7	8718.6	8701.1	8762.9	8835.3	8817.4
Негарантиран	142.7	168.1	178.9	188.1	192.8	213.3	214.2	219.3
<b>I. Официални кредитори</b>	3973.0	3961.7	3694.0	3650.0	3629.1	3667.4	3730.0	3715.3
<b>1. Международни финансови институции</b>	2725.7	2752.9	2522.5	2488.0	2484.0	2530.1	2565.9	2577.4
Международен валутен фонд	1088.1	1137.0	1114.8	1088.8	1083.7	1130.8	1146.0	1147.2
Световна банка <sup>3</sup>	711.7	705.2	711.0	710.6	715.1	715.8	724.6	716.4
Европейски съюз	409.8	396.6	386.7	381.5	376.4	371.8	385.0	380.6
Други международни финансови институции	516.1	514.1	310.1	307.1	308.8	311.6	310.4	333.1
в т. ч. ЕИБ	199.5	196.2	196.1	194.1	192.9	196.9	196.6	217.1
ЕБВР	106.5	107.8	111.0	109.9	112.9	111.7	110.8	113.0
<b>2. Двустранни кредити</b>	1247.3	1208.8	1171.4	1162.0	1145.0	1137.3	1164.1	1137.9
Парижки клуб и неразсрочен дълг	1025.9	993.8	908.8	901.7	887.9	880.9	910.0	886.6
Други двустранни кредити	221.4	215.0	262.6	260.3	257.2	256.4	254.2	251.3
<b>II. Частни кредитори</b>	5201.1	5258.1	5245.7	5256.7	5264.9	5308.8	5319.4	5321.4
<b>1. Брейди облигации</b>	4925.5	4958.3	4956.7	4958.5	4959.4	4956.8	4956.7	4957.7
<b>2. Други облигации</b>	34.5	33.6	12.6	12.5	12.3	35.1	36.5	37.0
<b>3. Държавни ценни книжа<sup>4</sup></b>	73.3	73.3	72.5	72.0	74.0	77.4	82.5	77.4
<b>4. На търговски банки</b>	16.7	16.6	18.1	19.0	19.1	21.6	23.0	22.9
<b>5. На други сектори</b>	151.1	176.3	185.8	194.6	200.0	218.0	220.7	226.3
<b>Б. Краткосрочен дълг<sup>5</sup></b>	995.9	999.6	523.8	501.5	519.5	494.4	512.9	517.3
Държавен и държавно гарантиран	504.6	504.3	0.0	0.0	0.0	0.0	0.0	0.0
Негарантиран	491.3	495.3	523.8	501.5	519.5	494.4	512.9	517.3
<b>I. Официални кредитори</b>	504.6	504.3	0.0	0.0	0.0	0.0	0.0	0.0
<b>II. Частни кредитори</b>	491.3	495.3	523.8	501.5	519.5	494.4	512.9	517.3
<b>1. На търговски банки</b>	275.3	267.3	261.7	260.4	257.1	254.6	263.2	262.2
<b>2. На други сектори<sup>6</sup></b>	216.0	228.0	262.1	241.1	262.5	239.8	249.6	255.1

<sup>1</sup> Предварителни данни към края на съответния период.

<sup>2</sup> В конвертируеми валути.

<sup>3</sup> Включва размера както на държавните, така и на държавно гарантираните заеми.

<sup>4</sup> Държавни ценни книжа, деноминирани в чуждестранна валута и закупени от нерезиденти.

<sup>5</sup> Включително просрочията на главници и лихви.

<sup>6</sup> Включително депозитите на нерезиденти в местните търговски банки и кредитите, отпуснати на местни физически и юридически лица от частни кредитори нерезиденти.

Източник: БНБ, МФ, Булбанк, търговски банки и местни компании.

**ДЪЛГОВИ ИНДИКАТОРИ**

(%)

	1999							
	I	II	III	IV	V	VI	VII	VIII
<b>Краткосрочен външен дълг/брутен външен дълг</b>								
Брутен външен дълг/БВП <sup>1</sup>	9.8	9.8	5.5	5.3	5.5	5.2	5.4	5.4
Краткосрочен външен дълг/БВП <sup>1</sup>	83.4	83.8	77.6	77.1	77.2	77.6	78.4	78.3
Обслужване на външния дълг/износ <sup>2,4</sup>	8.2	8.2	4.3	4.1	4.3	4.1	4.2	4.2
Просрочия/краткосрочен външен дълг	52.6	35.7	34.6	28.3	23.5	20.7	22.4	-
(Депозити+ДЦК) <sup>3</sup> /валутен резерв на БНБ	78.3	77.1	49.9	51.8	49.4	51.4	51.3	50.6
	5.5	5.9	6.6	6.1	7.0	6.1	6.5	6.0

<sup>1</sup> За изчисленията е използван прогнозен БВП за 1999 г.

<sup>2</sup> Предварителни данни за износа на стоки и нефакторни услуги.

<sup>3</sup> Вкл. валутни депозити на нерезиденти и притежаваните от нерезиденти валутни държавни облигации.

<sup>4</sup> Индикаторът за август не е изчислен поради липса на данни за външната търговия.

Източник: МФ, БНБ, Булбанк.

ПОЛУЧЕНИ НОВИ КРЕДИТИ И ДЕПОЗИТИ\*

(млн. щ. д.)

	1999										
	I	II	III	I трим.	IV	V	VI	II трим.	VII	VIII	I - VIII
ОБЩО КРЕДИТИ (А + Б) <sup>1</sup>	20.9	123.5	117.1	261.5	27.0	42.1	128.3	197.3	13.3	37.7	509.8
Държавни и държавно гарантирани	4.8	87.2	71.4	163.4	6.4	14.8	106.3	119.6	19.5	37.3	339.8
Негарантирани	16.2	37.2	47.7	101.1	24.6	32.2	27.9	84.7	1.7	9.4	196.9
А. Дългосрочни кредити	13.1	113.6	81.9	208.6	15.7	16.8	125.1	157.5	13.2	28.4	407.8
Държавни и държавно гарантирани	4.8	86.2	69.4	160.4	2.4	9.8	100.3	112.6	11.5	28.3	312.8
Негарантирани	8.3	27.4	12.5	48.1	13.3	7.0	24.7	45.0	1.7	0.2	95.0
I. Официални кредитори	4.8	86.2	68.8	159.7	1.5	8.9	77.6	88.1	8.8	28.1	284.8
1. Международни финансови институции	4.8	80.0	18.2	103.0	1.5	8.9	77.6	88.1	8.8	28.1	228.0
Международен валутен фонд	0.0	71.4	0.0	71.4	0.0	0.0	69.9	69.9	0.0	0.0	141.3
Световна банка <sup>2</sup>	2.0	5.9	7.8	15.7	0.4	5.4	1.5	7.2	7.0	3.8	33.8
Европейски съюз	0.0	0.0	0.0	0.0	0.0	0.0	0.0	0.0	0.0	0.0	0.0
Други международни финансови институции	2.8	2.7	10.4	15.8	1.1	3.6	6.3	11.0	1.9	24.2	52.9
в т. ч. ЕИБ	0.0	0.0	5.5	5.5	0.0	0.0	5.2	5.2	0.0	21.6	32.3
ЕБВР	2.8	2.7	4.9	10.3	1.1	3.6	1.1	5.8	1.9	2.7	20.7
2. Двустранни кредити	0.0	6.2	50.6	56.8	0.0	0.0	0.0	0.0	0.0	0.0	56.8
Швеция	0.0	6.2	0.0	6.2	0.0	0.0	0.0	0.0	0.0	0.0	6.2
Японска импортно-експортна банка (FESAL)	0.0	0.0	50.6	50.6	0.0	0.0	0.0	0.0	0.0	0.0	50.6
II. Частни кредитори	8.3	27.4	13.1	48.8	14.1	7.9	47.4	69.4	4.4	0.4	123.0
1. Облигации <sup>3</sup>	0.0	0.0	0.0	0.0	0.0	0.0	22.7	22.7	0.0	0.0	22.7
2. На търговски банки	0.0	0.0	1.5	1.5	1.0	0.2	2.5	3.7	1.3	0.0	6.5
3. На други сектори	8.3	27.4	11.6	47.3	13.1	7.7	22.2	43.0	3.1	0.4	93.8
Държавен и държавно гарантиран	0.0	0.1	0.6	0.7	0.8	0.9	0.0	1.7	2.7	0.2	5.3
Негарантиран	8.3	27.3	11.0	46.6	12.3	6.8	22.2	41.3	0.4	0.2	88.5
Б. Краткосрочни кредити	7.8	9.9	35.2	52.9	11.3	25.3	3.2	39.8	0.0	9.2	102.0
Държавни и държавно гарантирани	0.0	1.0	2.0	3.0	4.0	5.0	6.0	7.0	8.0	9.0	27.0
Негарантирани	7.8	9.9	35.2	52.9	11.3	25.3	3.2	39.8	0.0	9.2	102.0
I. На търговски банки	0.0	0.0	0.0	0.0	0.0	0.0	0.0	0.0	0.0	0.0	0.0
II. Депозити на нерезиденти <sup>4</sup>	0.0	7.1	20.0	27.0	0.0	23.1	0.0	23.1	0.0	0.0	50.1
III. На други сектори	7.8	2.8	15.3	25.9	11.3	2.2	3.2	16.7	0.0	9.2	51.9

\* Предварителни данни към края на съответния период.

<sup>1</sup> В конвертируеми валути.

<sup>2</sup> Включва както държавните, така и държавно гарантираните кредити, получени от Световната банка.

<sup>3</sup> Държавни ценни книжа, деноминирани в чуждестранна валута и закупени от нерезиденти.

<sup>4</sup> Депозити на нерезиденти в местни търговски банки.

Източник: БНБ, МФ, Булбанк, търговски банки и местни компании.

ОБСЛУЖВАНЕ НА БРУТНИЯ ВЪНШЕН ДЪЛГ

(млн. щ. д.)

	Януари*			Февруари*			Март*			Първо тримесечие*		
	Главница	Лихва	Общо	Главница	Лихва	Общо	Главница	Лихва	Общо	Главница	Лихва	Общо
<b>БРУТЕН ВЪНШЕН ДЪЛГ (А + Б) <sup>1</sup></b>	25.6	149.0	174.6	23.3	48.0	71.4	109.8	25.7	135.6	158.8	222.7	381.5
<b>А. Дългосрочен дълг</b>	24.7	148.9	173.6	22.1	28.3	50.4	108.4	25.5	133.8	155.1	202.7	357.8
<b>І. Официални кредитори</b>	21.3	5.9	27.2	21.4	28.1	49.6	86.0	23.8	109.7	128.7	57.8	186.5
1. Международни финансови институции	21.3	5.6	26.9	14.1	22.6	36.7	19.5	2.7	22.2	54.9	30.9	85.9
Международен валутен фонд	13.0	0.0	13.0	3.5	10.9	14.4	15.8	0.0	15.8	32.3	10.9	43.2
Световна банка <sup>2</sup>	0.4	0.4	0.8	10.6	8.0	18.6	0.6	0.5	1.1	11.7	8.9	20.6
Европейски съюз	0.0	0.0	0.0	0.0	3.7	3.7	0.0	0.0	0.0	0.0	3.7	3.7
Други	7.8	5.2	13.1	0.0	0.0	0.0	3.1	2.2	5.3	10.9	7.5	18.4
2. Двустранни кредити	0.0	0.3	0.3	7.3	5.5	12.8	66.5	21.1	87.5	73.7	26.9	100.6
Парижки клуб и неразсрочен дълг	0.0	0.0	0.0	0.0	3.9	3.9	66.5	20.8	87.2	66.5	24.7	91.2
Други	0.0	0.3	0.3	7.3	1.6	8.9	0.0	0.3	0.3	7.3	2.2	9.4
<b>ІІ. Частни кредитори</b>	3.4	143.0	146.4	0.6	0.2	0.8	22.4	1.7	24.1	26.4	144.9	171.3
1. Брейди облигации	0.0	137.5	137.5	0.0	0.0	0.0	0.0	0.0	0.0	0.0	137.5	137.5
2. Други облигации	0.0	0.0	0.0	0.0	0.0	0.0	21.0	0.6	21.6	21.0	0.6	21.6
3. Търговски банки	0.0	0.6	0.6	0.0	0.0	0.0	0.0	0.0	0.0	0.0	0.6	0.6
4. Други частни кредитори <sup>3</sup>	3.4	5.0	8.4	0.6	0.2	0.8	1.4	1.1	2.5	5.4	6.3	11.7
<b>Б. Краткосрочен дълг <sup>4</sup></b>	0.9	0.1	1.0	1.3	19.7	21.0	1.5	0.2	1.7	3.7	20.0	23.7

(млн. щ. д.)

	Април*			Май*			Юни*			Второ тримесечие*		
	Главница	Лихва	Общо	Главница	Лихва	Общо	Главница	Лихва	Общо	Главница	Лихва	Общо
<b>БРУТЕН ВЪНШЕН ДЪЛГ (А + Б) <sup>1</sup></b>	29.9	3.4	33.3	6.3	12.3	18.6	23.6	20.6	44.2	59.8	36.4	96.1
<b>А. Дългосрочен дълг</b>	29.7	2.8	32.5	5.0	11.5	16.5	21.4	19.4	40.9	56.1	33.8	90.0
<b>І. Официални кредитори</b>	26.1	2.2	28.3	3.4	10.8	14.2	17.5	17.9	35.4	47.0	30.9	77.9
1. Международни финансови институции	22.8	1.4	24.2	0.1	10.0	10.1	17.4	14.8	32.2	40.2	26.2	66.4
Международен валутен фонд	20.5	0.0	20.5	0.0	10.0	10.0	15.5	0.0	15.5	36.0	10.0	46.1
Световна банка <sup>2</sup>	0.0	0.0	0.0	0.0	0.0	0.0	0.0	10.8	10.8	0.0	10.8	10.8
Европейски съюз	0.0	0.0	0.0	0.0	0.0	0.0	0.0	3.3	3.3	0.0	3.3	3.3
Други	2.3	1.4	3.7	0.1	0.0	0.1	1.8	0.7	2.5	4.2	2.1	6.3
2. Двустранни кредити	3.3	0.9	4.1	3.4	0.7	4.1	0.1	3.1	3.0	6.8	4.4	11.2
Парижки клуб и неразсрочен дълг	3.3	0.1	3.4	3.4	0.4	3.8	0.1	1.5	1.7	6.8	2.1	8.8
Други	0.0	0.8	0.8	0.0	0.3	0.3	0.0	1.6	1.3	0.0	2.4	2.4
<b>ІІ. Частни кредитори</b>	3.6	0.6	4.2	1.5	0.8	2.3	4.0	1.5	5.5	9.1	2.9	12.1
1. Брейди облигации	0.0	0.0	0.0	0.0	0.0	0.0	0.0	0.0	0.0	0.0	0.0	0.0
2. Други облигации	0.0	0.4	0.4	0.0	0.0	0.0	0.0	0.0	0.0	0.0	0.4	0.4
3. Търговски банки	0.0	0.0	0.0	0.0	0.0	0.0	0.0	0.0	0.0	0.0	0.0	0.0
4. Други частни кредитори <sup>3</sup>	3.6	0.2	3.9	1.5	0.8	2.3	4.0	1.5	5.5	9.1	2.6	11.7
<b>Б. Краткосрочен дълг <sup>4</sup></b>	0.2	0.6	0.8	1.3	0.8	2.1	2.1	1.2	3.3	3.6	2.6	6.2

(млн. щ. д.)

	Юли*			Август*			Януари – август*		
	Главница	Лихва	Общо	Главница	Лихва	Общо	Главница	Лихва	Общо
<b>БРУТЕН ВЪНШЕН ДЪЛГ (А + Б) <sup>1</sup></b>	31.6	131.5	163.1	44.2	26.5	70.6	294.3	417.1	711.4
<b>А. Дългосрочен дълг</b>	31.2	131.5	162.7	41.5	25.8	67.3	283.9	393.9	677.8
<b>І. Официални кредитори</b>	28.4	5.6	34.0	40.7	25.6	66.4	244.8	119.9	364.8
1. Международни финансови институции	17.0	5.4	22.4	13.4	20.2	33.6	125.5	82.8	208.3
Международен валутен фонд	8.8	0.0	8.8	3.5	11.2	14.7	80.7	32.1	112.8
Световна банка <sup>2</sup>	0.5	0.3	0.8	9.8	6.5	16.3	22.0	26.5	48.4
Европейски съюз	0.0	0.0	0.0	0.0	2.6	2.6	0.0	9.6	9.6
Други	7.7	5.1	12.8	0.0	0.0	0.0	22.8	14.6	37.4
2. Двустранни кредити	11.4	0.2	11.6	27.4	5.4	32.8	119.3	36.9	156.2
Парижки клуб и неразсрочен дълг	0.0	0.0	0.0	19.7	3.8	23.6	93.0	30.6	123.6
Други	11.4	0.2	11.6	7.6	1.6	9.2	26.3	6.3	32.6
<b>ІІ. Частни кредитори</b>	2.8	125.9	128.7	0.7	0.2	0.9	39.1	273.9	313.0
1. Брейди облигации	0.0	121.5	121.5	0.0	0.0	0.0	0.0	259.0	259.0
2. Други облигации	0.0	0.0	0.0	0.0	0.0	0.0	21.0	1.0	22.0
3. Търговски банки	0.0	0.0	0.0	0.0	0.0	0.0	0.0	0.6	0.6
4. Други частни кредитори <sup>3</sup>	2.8	4.4	7.2	0.7	0.2	0.9	18.1	13.4	31.5
<b>Б. Краткосрочен дълг <sup>4</sup></b>	0.4	0.0	0.4	2.7	0.6	3.3	10.4	23.2	33.6

\* Фактически плащания. Предварителни данни. Данните са преизчислени в щатски долари по кръстосания курс на Ройтерс към края на съответния отчетен месец.

<sup>1</sup> Данните обхващат всички външни задължения на страната – държавните и държавно гарантираните заеми, външния дълг на търговските банки и дълга на местни физически и юридически лица към нерезиденти.

<sup>2</sup> Включва плащанията както по държавните, така и по държавно гарантираните кредити, получени от Световната банка.

<sup>3</sup> Включително плащанията на лихви по валутните ЗУНК облигации, закупени от нерезиденти.

<sup>4</sup> Включително плащанията по дълга на търговските банки, частният дълг и плазнените просрочия. Плащанията по револвиращи кредити не са включени.

Източници: БНБ, Булбанк, търговски банки.

ЦЕНТРАЛНИ КУРСОВЕ НА НЯКОИ ОСНОВНИ ВАЛУТИ

(лв.)

Август 1999 г.	EUR	USD	(100) JPY	GBP	CHF	(100) GRD	(100 000) TRL
2	1.95583	1.83388	1.60472	2.96743	1.22523	0.600685	0.428584
3	1.95583	1.83732	1.59412	2.96878	1.22285	0.600685	0.428549
4	1.95583	1.81752	1.58508	2.95131	1.22224	0.600279	0.425354
5	1.95583	1.81246	1.58534	2.93228	1.22346	0.600132	0.424449
6	1.95583	1.82107	1.58843	2.94110	1.22094	0.599396	0.425166
9	1.95583	1.82702	1.58534	2.93448	1.22293	0.598296	0.424580
10	1.95583	1.82158	1.58688	2.93889	1.22216	0.598388	0.423115
11	1.95583	1.83336	1.59114	2.95309	1.22064	0.598754	0.424368
12	1.95583	1.83853	1.58688	2.95711	1.22064	0.598113	0.424569
13	1.95583	1.83353	1.59777	2.95487	1.22125	0.598846	0.423554
16	1.95583	1.85334	1.61266	2.97013	1.22087	0.599304	0.424373
17	1.95583	1.85792	1.62525	2.97058	1.22148	0.599396	0.424373
18	1.95583	1.85968	1.64494	2.98327	1.22117	0.599433	0.424545
19	1.95583	1.85968	1.67136	2.98327	1.22262	0.598754	0.424319
20	1.95583	1.83353	1.64135	2.96788	1.22431	0.598388	0.420357
23	1.95583	1.84408	1.65706	2.97239	1.22446	0.598937	0.420555
24	1.95583	1.86057	1.66567	2.97419	1.22171	0.599213	0.422012
25	1.95583	1.87466	1.69043	2.97600	1.22163	0.599102	0.423478
26	1.95583	1.87125	1.68056	2.97510	1.22087	0.598754	0.422756
27	1.95583	1.87161	1.67623	2.96878	1.22133	0.598937	0.422132
30	1.95583	1.87089	1.68461	2.97148	1.22094	0.599213	0.422132
31	1.95583	1.84983	1.69292	2.97013	1.22262	0.599304	0.417891
Среден за месеца	1.95583	1.84470	1.62949	2.96284	1.22211	0.599196	0.423691

Източник: БНБ.

СРЕДНОМЕСЕЧЕН ВАЛУТЕН КУРС КЪМ ЩАТСКИЯ ДОЛАР

(лв.)

	1991	1992	1993	1994	1995	1996	1997	1998	1999
януари	-	23.63	25.33	35.68	66.82	72.53	698.65	1815.73	1685.06
февруари	24.32	23.71	26.27	37.00	66.36	74.59	2387.16	1814.92	1745.31
март	16.99	23.62	26.57	47.20	65.99	77.94	1660.07	1826.68	1797.37
април	16.90	23.00	26.43	55.32	65.65	81.55	1546.23	1818.23	1828.55
май	18.49	23.11	26.52	55.58	65.64	119.53	1532.63	1774.49	1843.47
юни	18.10	23.10	26.57	54.36	66.12	143.10	1668.45	1790.64	1884.73
юли	16.88	22.91	27.12	53.68	66.10	180.14	1788.09	1799.15	1.88988
август	18.69	22.45	27.35	55.07	67.72	191.79	1844.23	1789.03	1.84470
септември	18.29	22.29	27.57	61.32	68.04	224.60	1791.86	1707.27	
октомври	19.50	23.09	28.48	64.06	68.24	224.30	1759.19	1638.95	
ноември	20.81	24.37	30.94	65.10	69.11	283.39	1731.07	1679.16	
декември	21.72	24.80	31.98	65.53	70.26	461.16	1774.81	1670.07	

Забележка: До юни 1999 г. в BGL, от юли 1999 г. – в BGN (1000 BGL = 1 BGN).

Източник: БНБ.

ВАЛУТЕН КУРС КЪМ ЩАТСКИЯ ДОЛАР В КРАЯ НА ПЕРИОДА

(лв.)

	1991	1992	1993	1994	1995	1996	1997	1998	1999
януари	-	23.82	25.58	36.32	66.65	73.88	1021.90	1809.20	1718.05
февруари	20.74	24.14	26.61	37.37	65.64	76.07	2045.50	1820.20	1775.12
март	15.17	23.28	26.52	64.94	66.16	78.83	1588.70	1834.70	1820.73
април	18.50	23.01	26.40	56.88	65.24	89.42	1467.80	1798.00	1845.65
май	18.25	23.20	26.41	55.59	65.95	147.04	1568.10	1782.40	1870.53
юни	17.55	23.02	26.68	53.66	66.06	155.46	1718.60	1810.20	1893.72
юли	18.69	22.76	27.21	53.31	66.22	187.14	1843.80	1769.00	1.82890
август	17.64	22.22	27.42	57.19	67.98	201.99	1809.00	1791.80	1.84983
септември	18.95	22.64	28.03	61.20	68.02	229.98	1762.80	1673.20	
октомври	20.53	23.75	29.51	64.92	68.64	239.63	1719.00	1647.50	
ноември	18.73	24.70	31.17	65.04	69.81	349.86	1767.00	1702.60	
декември	21.81	24.49	32.71	66.02	70.70	487.35	1776.50	1675.10	

Забележка: До юни 1999 г. в BGL, от юли 1999 г. – в BGN (1000 BGL = 1 BGN).

Източник: БНБ.

**БАНКОВ ВАЛУТЕН ПАЗАР**

(евро)		
Август 1999 г.	Купена валута	Продадена валута
2	27 020 103	33 487 341
3	24 784 242	20 468 879
4	18 149 369	17 985 668
5	19 931 684	17 376 701
6	20 894 184	19 820 337
9	23 130 605	14 745 869
10	22 152 935	18 094 404
11	27 742 616	20 877 050
12	20 039 846	21 227 544
13	19 259 392	14 779 280
16	54 585 324	64 592 250
17	59 477 655	55 795 237
18	30 222 116	25 925 088
19	20 162 681	17 308 715
20	20 266 867	15 741 955
23	18 176 796	15 270 070
24	27 727 701	20 103 120
25	23 674 606	21 731 304
26	23 844 794	42 982 599
27	25 518 601	17 663 908
30	24 218 542	22 173 729
31	25 967 818	27 433 255
Общо за месеца	576 948 477	545 584 303
Среднодневно	26 224 931	24 799 287

Източник: БНБ.

**УЧАСТИЕ НА БНБ НА БАНКОВИЯ ВАЛУТЕН ПАЗАР**

(евро)		
Август 1999 г.	Купена валута*	Продадена валута**
2	3 008 073	537 388
3	112 114	22 074
4	624 103	75 025
5	57 083	33 254
6	527 789	11 124
9	3 578 619	119 795
10	6 865 473	141 985
11	9 602 684	73 908
12	4 845 046	5 086 529
13	3 746 187	2 432
16	30 664 516	19 015 902
17	38 019 287	22 470
18	13 202 625	29 625
19	2 325 576	627 485
20	0	0
23	31 278	26 945
24	5 183 953	48 938
25	2 386 838	0
26	2 112 289	24 328 688
27	3 883 845	76 915
30	2 146 790	346 099
31	3 061 919	4 729
Общо за месеца	135 986 087	50 631 310
Среднодневно	5 912 439	2 201 361

\* Включва всички валути.

\*\* Само германски марки.

Източник: БНБ.

**КУПЕНА И ПРОДАДЕНА НАЛИЧНА РЕЗЕРВНА  
ВАЛУТА (ГЕРМАНСКИ МАРКИ)  
ОТ КАСОВИТЕ СЛУЖБИ НА БНБ**

(хил. герм. марки)		
	Купена валута	Продадена валута
I <sup>98</sup>	648	17653
II <sup>98</sup>	3769	1033
III <sup>98</sup>	6199	540
IV <sup>98</sup>	6461	595
V <sup>98</sup>	7551	476
VI <sup>98</sup>	9328	531
VII <sup>98</sup>	15362	486
VIII <sup>98</sup>	15870	602
IX <sup>98</sup>	2640	1854
X <sup>98</sup>	3482	905
XI <sup>98</sup>	1449	1093
XII <sup>98</sup>	658	5984

Източник: БНБ.

**КУПЕНА И ПРОДАДЕНА НАЛИЧНА ВАЛУТА  
(ПОДРАЗДЕЛЕНИЯ НА ЕВРОТО)  
ОТ КАСОВИТЕ СЛУЖБИ НА БНБ**

(хил. евро)		
	Купена валута*	Продадена валута**
I <sup>99</sup>	305	5668
II <sup>99</sup>	198	2262
III <sup>99</sup>	402	2154
IV <sup>99</sup>	417	2136
V <sup>99</sup>	203	4999
VI <sup>99</sup>	280	10919
VII <sup>99</sup>	7616	2087
VIII <sup>99</sup>	16740	662
в т. ч. по дни		
2	1370	47
3	624	45
4	705	23
5	495	20
6	625	15
9	1288	31
10	1076	17
11	863	29
12	531	15
13	682	20
16	1336	18
17	828	60
18	543	91
19	521	8
20	731	4
23	1064	29
24	943	31
25	567	9
26	402	82
27	378	22
30	552	13
31	616	33

\* Включва всички валути, подразделения на еврото.

\*\* Включва само германски марки.

Източник: БНБ.



### КОНСОЛИДИРАН ДЪРЖАВЕН БЮДЖЕТ\*

	Г'98	II'98	III'98	IV'98	V'98	VI'98	VII'98	VIII'98	IX'98	X'98	XI'98	XII'98	I'99	II'99	III'99	IV'99	V'99	VI'99	VII'99	VIII'99
1. Приходи	616.9	1274.8	1953.7	2563.8	3171.7	3849.2	4547.9	5151.0	5801.7	6473.0	7159.3	8062.1	654.8	1256.6	2091.7	2969.5	3748.0	4390.0	5126.9	5887.0
2. Разходи	-654.9	-1190.6	-1613.2	-2164.6	-2823.8	-3687.7	-4213.7	-4723.9	-5241.7	-5853.0	-6571.2	-7767.4	-685.2	-1270.9	-2099.5	-2811.9	-3611.4	-4322.6	-5211.7	-5942.0
3. Трансфери	-38.0	84.2	340.5	399.2	347.9	161.5	334.2	427.1	560.0	620.0	588.1	235.6	-30.4	-14.3	-7.8	157.6	136.6	67.4	-84.8	-55.1
4. Дефицит	38.0	-84.2	-340.5	-399.2	-347.9	-161.5	-334.2	-427.1	-560.0	-620.0	-588.1	-235.6	30.4	14.3	7.8	-157.6	-136.6	-67.4	84.8	55.1
5. Финансиране	-2.6	213.8	48.1	37.8	27.3	28.4	27.8	-325.7	-461.7	-491.5	-535.8	-223.5	0.3	-25.0	-84.5	-91.2	-97.5	0.6	-20.3	-95.5
5.1. Външно финансиране (нето)	40.7	-298.0	-388.6	-437.0	-375.1	-189.9	-362.0	-101.4	-98.3	-128.5	-52.3	-12.1	30.1	39.3	92.3	-66.4	-39.1	-68.0	105.1	150.6
5.2. Вътрешно финансиране	17.9	43.0	33.3	57.9	38.1	-65.0	-99.4	-99.9	-96.9	-210.3	-225.0	-245.6	22.6	0.7	-146.6	-146.4	-127.0	-317.2	-335.4	-343.6
Операции с ДЦК (нето)	5.7	-410.0	-514.6	-607.4	-543.4	-256.5	-408.1	-147.7	-165.0	-116.0	-31.1	-101.0	1.7	28.2	209.4	9.6	-0.7	138.1	299.7	219.0
Пряк кредит (нето)	17.0	69.0	92.7	112.5	130.2	131.6	145.5	146.2	163.6	197.8	203.8	334.5	5.8	10.5	29.5	70.4	88.6	111.1	140.8	275.2

**Забележка:** Консолидираният държавен бюджет представя данните за правителствения сектор и обхваща републиканския бюджет, бюджетите на социалното осигуряване, съдебната власт, висшите учебни заведения с правителствено финансиране, БАН, общините, както и извънбюджетните сметки. Правителственият сектор съответства на институционалния сектор (правителствено равнище) „Държавно управление“ по методологията на Системата на националните сметки и Правителствената финансова статистика.

\* Данните са към края на периода и са в деноминирани левове.

Източник: МФ.

### ИЗПЪЛНЕНИЕ НА РЕПУБЛИКАНСКИЯ БЮДЖЕТ\*

	Г'98	II'98	III'98	IV'98	V'98	VI'98	VII'98	VIII'98	IX'98	X'98	XI'98	XII'98	I'99	II'99	III'99	IV'99	V'99	VI'99	VII'99	VIII'99
I. Приходи – всичко	359.4	701.5	1166.8	1465.7	1767.7	2118.5	2511.8	2840.5	3196.8	3576.7	3906.1	4458.0	455.3	795.2	1161.3	1621.4	2057.6	2407.6	2841.4	3253.6
1. Данъчни приходи	311.8	626.8	1047.0	1307.0	1604.2	1936.3	2304.1	2608.8	2938.3	3289.1	3619.9	3994.0	314.7	573.6	958.8	1290.6	1624.4	1964.0	2302.3	2629.6
2. Недаъчни приходи	47.6	74.7	119.8	158.7	163.5	182.2	207.7	231.7	258.5	287.6	286.3	464.0	140.6	221.6	202.5	330.8	433.2	443.5	539.1	624.0
II. Разходи – всичко	403.8	606.7	841.5	1136.5	1495.4	2077.2	2275.5	2507.6	2754.7	3085.2	3466.3	4174.9	-149.3	193.5	479.4	831.7	1216.0	1541.7	2116.3	2481.6
1. Издръжка	375.9	531.0	728.7	940.0	1188.9	1689.3	1833.6	1989.9	2153.4	2340.3	2558.3	3104.6	402.1	636.9	839.0	1232.8	1541.1	1809.6	2297.4	2571.3
2. Трансфери	28.0	75.7	112.8	196.5	306.5	387.9	441.9	517.7	601.3	744.9	908.0	1070.3	-551.4	-443.4	-359.6	-401.1	-325.1	-267.9	-181.1	-89.7
III. Дефицит(-)/излишък(+)	244.1	414.8	685.1	746.7	845.2	736.6	941.3	1067.5	1224.7	1294.2	1268.5	1125.4	903.3	955.0	1083.1	1200.3	1275.9	1339.3	1451.9	1551.1
1. Първичен дефицит/излишък	196.4	344.3	611.4	666.2	738.5	578.7	774.6	879.1	1030.8	1089.8	1040.8	893.4	837.6	893.7	1017.7	1127.1	1180.3	1232.1	1313.8	1386.5
3. Касов дефицит/излишък	-44.4	94.8	325.3	329.2	272.3	41.3	236.3	332.9	442.1	491.5	439.8	283.1	604.6	601.7	681.9	789.7	841.6	865.9	725.1	772.0
IV. Финансиране на касовия дефицит/излишък	44.4	-94.8	-325.4	-329.2	-272.3	-41.3	-236.3	-332.9	-442.1	-491.5	-439.8	-283.1	-604.6	-601.7	-681.9	-789.7	-841.6	-865.9	-725.1	-772.0
1. Операции с чужбина (нето)	-2.6	-15.4	-64.7	-75.0	-85.5	-84.3	-85.0	-310.4	-446.4	-476.2	-520.5	-448.6	0.3	-25.0	-84.5	-91.2	-97.5	-96.8	-117.7	-191.6
2. Вътрешно финансиране	47.1	-79.4	-260.7	-254.2	-186.8	43.0	-151.3	-22.5	4.3	-15.3	80.7	165.5	-610.7	-587.2	-626.9	-768.9	-832.7	-875.7	-740.5	-835.5
3. Приватизация													5.8	10.5	29.5	70.4	88.6	106.6	133.1	255.1

**Забележки:** 1. Републиканският бюджет обхваща централния републикански бюджет, бюджетите на министерствата и ведомствата, областните управи и Сметната палата. Звездно с бюджетите на социалното осигуряване, съдебната власт, висшите учебни заведения с правителствено финансиране, БАН и извънбюджетните сметки той формира подсектор „Правителство“. Подсектор „Правителство“ съответства на подсектор (правителствено равнище) „Централно управление“ по методологията на Системата на националните сметки и Правителствената финансова статистика.

2. От началото на 1999 г. трансферите са с отрицателен знак поради консолидиране на извънбюджетните сметки.

\* Данните са към края на периода и са в деноминирани левове.

Източник: МФ.

**РАЗМЕР И СТРУКТУРА НА ВЪТРЕШНИЯ ДЪЛГ НА ПРАВИТЕЛСТВОТО\***

(хил. лв.)

	1998											
	I	II	III	IV	V	VI	VII	VIII	IX	X	XI	XII
I. Дълг по държавни ценни книжа, емитирани за финансиране на бюджетния дефицит	891 604.6	914 608.0	923 061.9	944 687.6	938 130.6	837 403.5	788 348.4	793 799.9	805 150.4	775 568.8	762 020.4	749 893.9
II. Пряк дълг към БНБ и ДСК	1 620 726.9	1 630 104.2	1 595 573.8	1 563 573.1	1 537 000.7	1 528 490.4	1 469 378.1	1 541 087.2	1 443 611.2	1 545 960.5	1 688 595.1	1 665 948.7
III. Дълг по други ДЦК, емитирани по ПМС и закони	1 977 906.5	1 999 227.1	1 916 927.8	1 888 201.3	1 862 022.5	1 817 360.3	1 773 417.4	1 787 986.3	1 635 228.8	1 518 619.5	1 562 875.5	1 512 286.7
IV. Държавни облигации, емитирани на основание § 10 от преходните и заключителни разпоредби на ЗДБ за 1999 г., деноминирани в евро												
V. Вътрешни държавни гаранции						922 805.9	879 873.2	872 281.8	861 774.8	851 835.6	856 625.9	839 564.8
Общ размер на вътрешния държавен дълг и гарантиран от правителството дълг	4 490 238.0	4 543 939.3	4 435 563.5	4 396 462.0	4 337 153.8	5 106 060.1	4 911 017.1	4 995 155.2	4 745 765.2	4 691 984.4	4 870 116.9	4 767 694.1

(хил. лв.)

	1999							
	I	II	III	IV	V	VI	VII	VIII
I. Дълг по държавни ценни книжа, емитирани за финансиране на бюджетния дефицит	744 415.3	758 845.3	763 467.7	763 845.2	783 173.5	786 549.0	768 165.1	771 179.5
II. Пряк дълг към БНБ и ДСК	1 665 657.7	1 811 523.3	1 818 826.5	1 796 893.6	1 812 512.7	1 925 638.0	1 883 070.5	1 905 962.4
III. Дълг по други ДЦК, емитирани по ПМС и закони	1 547 458.2	1 577 709.9	1 592 241.9	1 610 505.7	1 629 331.5	1 412 727.6	1 313 856.9	1 103 469.4
IV. Държавни облигации, емитирани на основание § 10 от преходните и заключителни разпоредби на ЗДБ за 1999 г., деноминирани в евро						46 548.8	96 871.2	96 865.7
V. Вътрешни държавни гаранции	844 703.5	844 492.7	832 615.9	827 727.6	819 541.8	819 036.5	832 076.4	848 573.1
Общ размер на вътрешния държавен дълг и гарантиран от правителството дълг	4 802 234.7	4 992 571.2	5 007 151.9	4 998 972.1	5 044 559.5	4 990 499.9	4 894 040.1	4 726 050.1

\* Данните са към края на периода и са в деноминирани левове.

Източник: БНБ.

# 4 Паричен сектор

## БАЛАНС НА УПРАВЛЕНИЕ „ЕМИСИОННО“ НА БНБ

	30.І'98	27.ІІ'98	31.ІІІ'98	30.ІV'98	30.ІV'98	29.V'98	30.VI'98	31.VII'98	30.VIII'98	30.IX'98	30.X'98	30.XI'98	31.XII'98
	(хил. лв.)												
<b>АКТИВИ</b>	4 172 053	4 558 741	4 713 689	4 701 067	5 244 426	5 130 537	5 244 426	5 149 887	4 922 665	4 665 440	4 683 471	4 821 898	5 110 823
1. Налични парични средства в чуждестранна валута	2 114 891	1 943 808	1 292 388	1 075 272	1 136 562	1 333 205	1 136 562	1 140 032	994 249	995 741	357 030	485 013	2 849 395
2. Монетарно злато	644 122	644 141	644 193	644 248	646 799	646 768	646 799	641 825	639 203	648 679	634 333	646 709	622 579
3. Търгуеми чуждестранни ценни книжа	1 405 131	1 955 899	2 759 059	2 968 653	3 452 592	3 141 944	3 452 592	3 358 722	3 278 005	3 010 863	3 680 966	3 677 089	1 622 264
4. Вземания по начислени лихви	7 909	14 893	18 049	12 894	8 473	8 620	8 473	9 308	11 208	10 157	11 142	13 087	16 585
<b>ПАСИВИ</b>	4 172 053	4 558 741	4 713 689	4 701 067	5 244 426	5 130 537	5 244 426	5 149 887	4 922 665	4 665 440	4 683 471	4 821 898	5 110 823
1. Банкноти и монети в обращение	1 290 257	1 323 823	1 360 019	1 379 991	1 490 178	1 393 954	1 490 178	1 578 904	1 630 938	1 557 197	1 527 347	1 598 902	1 845 030
2. Разплащателни сметки и депозити на банки	678 822	583 581	746 762	554 889	580 868	536 694	580 868	568 055	548 415	487 667	552 079	631 898	578 115
3. Депозити на правителството и бюджетни организации	1 634 639	2 056 604	1 997 317	2 152 241	2 240 889	2 283 286	2 240 889	2 079 374	1 962 948	1 833 711	1 825 537	1 790 212	1 900 379
4. Сметки на други депозанти	20 771	16 995	17 829	17 458	21 078	17 014	21 078	18 663	18 140	18 093	18 072	18 075	28 111
5. Задължения по начислени лихви	638	1 552	820	1 022	2 400	2 400	2 400	979	963	770	1 666	944	739
6. Депозит в управление „Банково“	546 926	576 186	590 942	595 466	897 189	897 189	910 430	903 912	761 261	768 002	758 770	781 867	758 449

(хил. лв.)

	29.І'99	26.ІІ'99	31.ІІІ'99	30.ІV'99	30.VI'99	31.V'99	30.VII'99	30.VIII'99	31.VIII'99
	(хил. лв.)								
<b>АКТИВИ</b>	4 905 422	4 973 602	5 061 773	5 118 848	5 162 228	5 132 359	4 754 921	4 754 921	5 052 694
1. Налични парични средства в чуждестранна валута	2 223 525	1 748 609	1 260 107	1 097 328	869 349	1 340 628	917 966	917 966	974 949
2. Монетарно злато	633 651	646 787	641 286	641 307	641 334	635 295	601 619	601 619	606 323
3. Търгуеми чуждестранни ценни книжа	2 029 944	2 562 463	3 105 812	3 320 749	3 558 329	3 116 698	3 170 616	3 170 616	3 406 044
4. Вземания по начислени лихви	18 302	15 743	54 568	59 464	63 347	69 607	64 720	64 720	65 378
<b>ПАСИВИ</b>	4 905 422	4 973 602	5 061 773	5 118 848	5 162 228	5 132 359	4 754 921	4 754 921	5 052 694
1. Банкноти и монети в обращение	1 688 344	1 720 705	1 659 033	1 665 228	1 664 123	1 586 593	1 627 499	1 627 499	1 725 455
2. Разплащателни сметки и депозити на банки	537 103	482 282	541 230	564 305	481 674	576 403	458 581	458 581	536 683
3. Депозити на правителството и бюджетни организации	1 866 356	1 948 386	1 977 374	2 097 474	2 192 449	2 211 895	1 903 346	1 903 346	2 005 118
4. Сметки на други депозанти	28 607	20 581	22 794	3 769	413	452	585	585	418
5. Задължения по начислени лихви	799	804	818	602	621	441	343	343	366
6. Депозит в управление „Банково“	784 213	800 844	860 524	787 470	793 079	786 444	764 567	764 567	784 654

**Забележка:** Данните са в деноминирани левове.

Източник: БНБ.

БАЛАНС НА УПРАВЛЕНИЕ „БАНКОВО“ НА БНБ

	30.II'98	27.II'98	31.III'98	30.IV'98	29.V'98	30.VI'98	31.VII'98	31.VIII'98	30.IX'98	30.X'98	30.XI'98	31.XII'98
<b>АКТИВИ</b>	3 724 837	3 772 730	3 785 132	3 589 283	3 838 973	3 854 047	3 761 367	3 689 541	3 567 234	3 668 649	3 856 949	3 805 273
1. Злато и други благородни метали	86 976	82 220	79 311	82 869	76 847	81 886	83 177	81 298	72 324	78 806	84 259	74 444
2. Инвестиции в ценни книжа	287 821	289 928	292 126	138 786	137 582	141 007	138 469	141 001	132 387	130 999	135 745	134 086
3. Предоставени кредити и депозити на банки, намалени с провизи	8 048	10 087	7 740	1 365	1 365	1 368	1 367	1 368	1 363	1 351	1 351	1 350
4. Вземания от правителството	1 632 915	1 642 442	1 608 840	1 576 684	1 549 889	1 528 491	1 469 379	1 526 723	1 443 612	1 545 961	1 688 595	1 665 949
5. Участие на България в МВФ и в други международни финансови институции	1 056 415	1 066 644	1 063 329	1 050 912	1 033 124	1 046 182	1 020 901	1 034 174	996 100	1 007 236	1 020 041	1 022 895
6. Вземания по начислени лихви	52	167	32	31	28	30	30	30	29	29	29	9
7. Инвестиции в други местни предприятия	2 151	2 151	2 152	2 152	2 152	2 152	2 152	2 152	2 819	2 819	2 819	2 819
8. Дълготрайни активи	97 275	97 407	133 658	133 871	133 117	135 901	135 465	135 242	134 898	134 771	134 549	135 284
9. Други активи	6 258	5 498	7 002	7 147	7 680	6 600	6 515	6 292	15 700	7 907	7 694	9 988
10. Депозит в управление „Емисионно“	546 926	576 186	590 942	595 466	897 189	910 430	903 912	761 261	768 002	758 770	781 867	758 449
<b>ПАСИВИ</b>	3 724 837	3 772 730	3 785 132	3 589 283	3 838 973	3 854 047	3 761 367	3 689 541	3 567 234	3 668 649	3 856 949	3 805 273
Задължения	2 741 218	2 754 182	2 717 373	2 675 268	2 924 724	2 936 766	2 846 061	2 771 502	2 643 709	2 758 397	2 916 762	2 888 870
1. Кредити на МВФ	1 676 206	1 686 153	1 652 414	1 619 747	1 888 073	1 884 018	1 816 279	1 729 957	1 639 332	1 743 879	1 889 040	1 866 957
2. Други задължения към международни финансови институции	1 048 415	1 058 544	1 055 242	1 045 070	1 027 837	1 042 091	1 016 764	1 029 965	991 993	1 003 093	1 015 862	1 018 859
3. Задължения по начислени лихви	1 132	177	395	625	648	2 018	3 426	752	1 432	2 110	560	1 365
4. Други пасиви	15 465	9 308	9 322	9 826	8 166	8 639	9 592	10 828	10 952	9 315	11 300	1 689
Собствен капитал	983 619	1 018 548	1 067 759	914 015	914 249	917 281	915 306	918 039	923 525	910 252	940 187	916 403
5. Основен капитал	20 000	20 000	20 000	20 000	20 000	20 000	20 000	20 000	20 000	20 000	20 000	20 000
6. Резерви	686 460	766 952	811 355	833 073	824 389	836 653	830 260	822 322	805 937	784 638	818 345	786 602
7. Неразпределена печалба	277 159	231 596	236 404	60 942	69 860	60 628	65 046	75 717	97 588	105 614	101 842	109 801

	29.II'99	26.II'99	31.III'99	30.IV'99	31.V'99	30.VI'99	30.VII'99	31.VIII'99
<b>АКТИВИ</b>	3 866 011	4 454 954	4 558 122	4 477 962	4 511 188	4 627 142	4 535 194	4 604 370
1. Злато и други благородни метали	76 016	80 110	79 394	81 937	79 387	78 052	74 129	74 545
2. Инвестиции в ценни книжа	131 171	136 002	140 468	142 936	145 436	147 800	143 283	145 507
3. Предоставени кредити и депозити на банки, намалени с провизи	1 357	660	64	58	54	62	62	63
4. Вземания от правителството	1 688 018	1 811 524	1 818 827	1 796 894	1 812 513	1 925 638	1 883 067	1 905 963
5. Участие на България в МВФ и в други международни финансови институции	1 036 387	1 477 030	1 506 309	1 515 949	1 529 094	1 537 699	1 516 602	1 540 257
6. Вземания по начислени лихви	27	21	29	24	28	20	16	16
7. Инвестиции в други местни предприятия	2 819	2 819	2 819	1 350	1 350	2 066	2 066	2 066
8. Дълготрайни активи	136 213	136 798	139 628	142 023	141 611	141 399	141 815	141 391
9. Други активи	9 790	9 146	10 060	9 321	8 636	7 962	9 587	9 908
10. Депозит в управление „Емисионно“	784 213	800 844	860 524	787 470	793 079	786 444	764 567	784 654
<b>ПАСИВИ</b>	3 866 011	4 454 954	4 558 122	4 477 962	4 511 188	4 627 142	4 535 194	4 604 370
Задължения	2 938 553	3 505 068	3 546 144	3 539 024	3 569 879	3 694 762	3 630 639	3 683 201
1. Кредити на МВФ	1 891 689	2 018 294	2 029 711	2 009 623	2 027 091	2 141 427	2 095 891	2 122 114
2. Други задължения към международни финансови институции	1 032 262	1 472 787	1 501 990	1 515 096	1 528 302	1 537 550	1 516 466	1 540 103
3. Задължения по начислени лихви	1 978	600	1 277	1 902	685	1 362	2 009	704
4. Други пасиви	12 624	13 387	13 166	12 403	13 801	14 423	16 273	20 280
Собствен капитал	927 458	949 886	1 011 978	938 938	941 309	932 380	904 555	921 169
5. Основен капитал	20 000	20 000	20 000	20 000	20 000	20 000	20 000	20 000
6. Резерви	797 916	814 272	824 464	861 278	853 335	833 416	778 005	779 253
7. Неразпределена печалба	109 542	115 614	167 514	57 660	67 974	78 964	106 550	121 916

Забележка: Данните са в левомирани левове.

Източник: БНБ.

ПАРИЧЕН ОТЧЕТ ЗА 1998 г.

(хиЛ. лв.)

	I		II		III		IV		V		VI	
	всички банки	в т.ч. в ликвидация	всички банки	в т.ч. в ликвидация	всички банки	в т.ч. в ликвидация	всички банки	в т.ч. в ликвидация	всички банки	в т.ч. в ликвидация	всички банки	в т.ч. в ликвидация
Валутен курс: лева за 1 ш. д. лева за 1 евро	1.8092	1.8092	1.8202	1.8202	1.8340	1.8340	1.7980	1.7980	1.7824	1.7824	1.8102	1.8102
<b>ЧУЖДЕСТРАННИ АКТИВИ (нето)</b>	4865301	-359072	5289002	-359895	5518586	-344621	5374302	-369629	5426207	-371420	5658682	-366786
Чуждестранни активи	7673946	140799	8160190	141280	8240300	140646	8072461	113800	8400490	110137	8611722	113168
Международни резерви на БНБ	4172053	0	4558856	0	4713688	0	4701067	0	5130536	0	5244427	0
Други чуждестранни активи	3501893	140799	3601334	141280	3526612	140646	3371394	113800	3269954	110137	3367295	113168
минус чуждестранни пасиви	2808645	499871	2871188	501175	2721714	485267	2698159	483429	2974283	481557	2953040	479954
<b>НЕТНИ ВЪТРЕШНИ АКТИВИ</b>	1017632	562533	610382	559417	439289	516670	584713	531694	457966	532958	386713	531240
<b>ВЪТРЕШЕН КРЕДИТ</b>	5262162	1573632	4898765	1528092	4672939	1413353	4339261	1272242	4224532	1252080	4169032	1185447
лево	815019	-66643	721695	-76456	665188	-119033	560860	-136460	607792	-137543	728341	-142465
валута	4447143	1640275	4177070	1604548	4007751	1532386	3778401	1408702	3616740	1389623	3440691	1327912
<b>ВЗЕМАНИЯ ОТ ПРАВИТЕЛСТВЕНИЯ СЕКТОР (нето)</b>	1671826	-276617	1290354	-277830	1165965	-285472	919156	-287251	740919	-287041	757471	-292119
лево	-151306	-183778	-289967	-191496	-372830	-223218	-545963	-226116	-546070	-226457	-420100	-229884
валута	1823132	-92839	1580321	-86334	1538795	-62254	1465119	-61135	1286989	-60584	1177571	-62235
<b>ВЗЕМАНИЯ ОТ ПРАВИТЕЛСТВОТО (нето)</b>	1746855	-275839	1358945	-277050	1262254	-284665	1019238	-286451	848570	-286244	867138	-291317
лево	-79378	-183329	-224195	-191047	-279741	-222748	-449180	-225646	-441558	-225987	-312478	-229414
валута	1826233	-92510	1583140	-86003	1541995	-61917	1468418	-60805	1290128	-60257	1179616	-61903
<b>ВЗЕМАНИЯ ОТ ДЪРЖАВНИЯ БЮДЖЕТ (нето)</b>	2325231	-270440	1841209	-271633	1685793	-279194	1503533	-281048	1410862	-280859	1425023	-285901
лево	191661	-181121	57397	-188839	-46170	-220535	-127911	-223433	-47551	-223774	61856	-227201
валута	2133570	-89319	1783812	-82794	1731963	-58659	1631444	-57615	1458413	-57085	1363167	-58700
<b>Вземания</b>	4168845	112946	4209668	112710	4061649	113219	4034316	111201	4010916	110265	3980509	111561
лево	913681	10794	939005	9949	966229	9667	987549	9681	979337	9626	903078	9352
валута	3255164	102152	3270663	102761	3095420	103552	3046767	101520	3031579	100639	3077431	102209
<b>ДЦК</b>	2378586	106809	2397162	107367	2280642	107853	2303949	105889	2310791	104976	2300258	106229
Краткосрочни (до 12 месеца)	621609	6135	642102	6115	649895	5833	662682	5842	663630	5784	588616	5513
лево	621609	6135	642102	6115	649895	5833	662682	5842	663630	5784	588616	5513
Средносрочни (до 5 години)	526188	0	532038	0	550325	0	557578	0	557482	0	562174	0
лево	143707	0	147232	0	152163	0	161757	0	165332	0	164372	0
валута	382481	0	384806	0	398162	0	395821	0	392150	0	397802	0
Дългосрочни (над 5 години)	1230789	100674	1223022	101252	1080422	102020	1083689	100047	1089679	99192	1149468	100716
лево	125827	1489	118259	1476	120580	1476	123749	1476	117297	1476	114053	1476
валута	1104962	99185	1104763	99776	959842	100544	959940	98571	972382	97716	1035415	99240
Кредити	1633906	0	1643412	0	1608840	0	1576684	0	1549889	0	1528491	0
лево	991	0	970	0	0	0	0	0	0	0	0	0
валута	1632915	0	1642442	0	1608840	0	1576684	0	1549889	0	1528491	0
Други вземания	156353	6137	169094	5343	172167	5366	153683	5312	150236	5289	151760	5332
лево	21547	3170	30442	2358	43591	2358	39361	2363	33078	2366	36037	2363
валута	134806	2967	138652	2985	128576	3008	114322	2949	117158	2923	115723	2969
минус депозити	-1843614	-383386	-2368459	-384343	-2375856	-392413	-2530783	-392249	-2600054	-391124	-2555486	-397462
лево	-722020	-191915	-881608	-198788	-1012399	-230202	-1115460	-233114	-1026888	-233400	-841222	-236553
валута	-1121594	-191471	-1486851	-185555	-1363457	-162211	-1415323	-159135	-1573166	-157724	-1714264	-160909
<b>ВЗЕМАНИЯ ОТ ДЪРЖАВНИ ФОНДОВЕ И ИЗВЪНБЮДЖЕТНИ СМЕТКИ (нето)</b>	-578376	-5399	-482264	-5417	-423539	-5471	-484295	-5403	-562292	-5385	-557885	-5416
лево	-271039	-2208	-281592	-2208	-233571	-2213	-321269	-2213	-394007	-2213	-374334	-2213
валута	-307337	-3191	-200672	-3209	-189968	-3258	-163026	-3190	-168285	-3172	-183551	-3203
<b>Вземания</b>	12	0	25	0	29	0	15	0	16	0	16	0
лево	12	0	25	0	29	0	15	0	16	0	16	0
минус депозити	-578388	-5399	-482289	-5417	-423568	-5471	-484310	-5403	-562308	-5385	-557901	-5416
лево	-271051	-2208	-281617	-2208	-233600	-2213	-321284	-2213	-394023	-2213	-374350	-2213
валута	-307337	-3191	-200672	-3209	-189968	-3258	-163026	-3190	-168285	-3172	-183551	-3203
<b>ВЗЕМАНИЯ ОТ МЕСТНИТЕ БЮДЖЕТИ (нето)</b>	-75029	-778	-68591	-780	-96289	-807	-100082	-800	-107651	-797	-109667	-802
лево	-71928	-449	-65772	-449	-93089	-470	-96783	-470	-104512	-470	-107622	-470
валута	-3101	-329	-2819	-331	-3200	-337	-3299	-330	-3139	-327	-2045	-332
<b>Вземания</b>	4	1	3	1	4	1	3207	1	3532	1	6940	1
лево	4	1	3	1	4	1	3207	1	3532	1	5765	1
валута	0	0	0	0	0	0	0	0	0	0	1175	0
ценни книжа на търговските банки	0	0	0	0	0	0	0	0	0	0	0	0
валута на търговските банки	0	0	0	0	0	0	0	0	0	0	0	0
Кредити	0	0	0	0	0	0	3206	0	3527	0	5764	0
лево	0	0	0	0	0	0	3206	0	3527	0	5764	0

(продължава)

(продължение)

(хил. лв.)

	I		II		III		IV		V		VI	
	всички банки	в т. ч. в ликвидация	всички банки	в т. ч. в ликвидация	всички банки	в т. ч. в ликвидация	всички банки	в т. ч. в ликвидация	всички банки	в т. ч. в ликвидация	всички банки	в т. ч. в ликвидация
Други вземания	4	1	3	1	4	1	1	1	5	1	1176	1
левове на търговските банки	4	1	3	1	4	1	1	1	5	1	1	1
валута на търговските банки	0	0	0	0	0	0	0	0	0	0	1175	0
минус депозити	-75033	-779	-68594	-781	-96293	-808	-103289	-801	-111183	-798	-116607	-803
левове	-71932	-450	-65775	-450	-93093	-471	-99990	-471	-108044	-471	-113387	-471
валута	-3101	-329	-2819	-331	-3200	-337	-3299	-330	-3139	-327	-3220	-332
<b>ВЗЕМАНИЯ ОТ НЕПРАВИТЕЛСТВЕНИЯ СЕКТОР</b>												
3590336	1850249	3608411	1805922	3506974	1698825	3420105	1559493	3483613	1539121	3411561	1477566	
левове	966325	117135	1011662	115040	1038018	104185	1106823	89656	1153862	88914	1148441	87419
валута	2624011	1733114	2596749	1690882	2468956	1594640	2313282	1469837	2329751	1450207	2263120	1390147
Вземания от нефинансови държавни предприятия	1276389	563494	1238927	537846	1128083	475457	1107189	454502	1096023	447684	974372	421425
левове	336883	28368	326411	27358	306286	26681	314968	24530	309399	24391	248865	23516
валута	939506	535126	912516	510488	821797	448776	792221	429972	786624	423293	725507	397909
Вземания от частни предприятия	2036633	1202503	2066689	1186767	2056713	1156972	1947343	1042928	1986605	1030350	2000210	994688
левове	436493	77917	463787	76835	488051	75768	504062	63557	520164	62972	537066	62355
валута	1600140	1124586	1602902	1109932	1568662	1081204	1443281	979371	1466441	967378	1463144	932333
Вземания от населението	186998	2202	215118	2172	247630	2229	292129	2167	328475	2024	364951	967
левове	180812	221	208854	218	241302	160	285725	140	322221	122	359333	119
валута	6186	1981	6264	1954	6328	2069	6404	2027	6254	1902	5618	848
Вземания от небанкови финансови институции	90316	82050	87677	79137	74548	64167	73444	59896	72510	59063	72028	60486
левове	12137	10629	12610	10629	2379	1576	2068	1429	2078	1429	3177	1429
валута	78179	71421	75067	68508	72169	62591	71376	58467	70432	57634	68851	59057
<b>ДРУГИ ПОЗИЦИИ (нето)</b>	-4244530	-1011099	-4288383	-968675	-4233650	-896683	-3754548	-740548	-3766566	-719122	-3782319	-654207
левове	-4104344	-1058730	-4150034	-1031292	-4096318	-951365	-3623246	-831186	-3606376	-815354	-3609570	-754798
валута	-140213	47636	-138327	62622	-137310	54676	-131281	90642	-160152	96233	-172712	100606
Собствен капитал	-1365782	503379	-1472573	510173	-1623716	518808	-1455884	529161	-1459767	513314	-1151458	914600
Капитал и резерви	-1364391	-154472	-1490085	-154600	-1598350	-192911	-1658098	-203763	-1812453	-203583	-2038183	-203516
Финансов резултат	-1391	657851	17512	664773	-25366	711719	202214	732924	352686	716897	886725	1118116
Други активи и пасиви (нето)	-2878775	-1514473	-2815788	-1478843	-2609912	-1415497	-2298643	-1269705	-2306761	-1232435	-2630824	-1568792
<b>ШИРОКИ ПАРИ М3</b>	5882933	203461	5899384	199522	5957875	172049	5959015	162065	5884173	161538	6045395	164454
левове	3096380	57957	3125224	57952	3271642	54953	3285784	77040	3217202	78068	3385976	80279
валута	2786553	145504	2774160	141570	2686233	117096	2673231	85025	2666971	83470	2659419	84175
<b>ПАРИ М1</b>	1977498	44277	1985491	44273	2097489	43484	2119751	63252	2082274	67251	2229810	70120
Пари извън банките	1203366	0	1243725	0	1285373	0	1305105	0	1323723	0	1416209	0
Безсрочни депозити (в левове)	774132	44277	741766	44273	812116	43484	814646	63252	758551	67251	813601	70120
държавни предприятия	340573	25963	346683	25966	376951	25342	391890	42994	359477	44943	359605	47958
частни предприятия	359133	17101	331082	17094	363346	17022	351470	19128	330339	19038	380823	18926
население	42245	899	43893	899	44718	797	44710	794	47677	840	50689	806
небанкови финансови институции	32181	314	20108	314	27101	323	26576	336	21058	2430	22484	2430
ПАРИ М2 (М1 + квазипари)	5622464	195312	5626632	191349	5605593	164405	5635697	154584	5554316	154123	5688708	157093
Квазипари	3644966	151035	3641141	147076	3508104	120921	3515946	91332	3472042	86872	3458898	86973
Срочни депозити (в левове)	818027	10788	832207	10787	829887	10224	831950	12951	792605	10004	788770	9473
държавни предприятия	35407	894	40213	917	45071	783	61277	614	35995	595	32177	575
частни предприятия	41553	5202	40846	5178	44883	5042	43364	7177	40492	6325	35118	6328
население	703869	4533	709133	4533	712412	4239	701316	2911	692078	2929	693614	2414
небанкови финансови институции	37198	159	42015	159	27521	160	25993	2249	24040	155	27861	156
Спестовни депозити (в левове)	228600	2253	234333	2253	238431	576	241087	202	243673	202	253545	92
Депозити в чуждестранна валута	2598339	137994	2574601	134036	2439786	110121	2442909	78179	2435764	76666	2416583	77408
държавни предприятия	647079	82913	608600	83561	496093	68334	500346	40244	481145	39019	466619	40575
частни предприятия	519844	24855	482407	21722	462519	19411	478018	18277	511256	18122	482303	18684
население	1323657	15107	1337532	13545	1349102	7054	1336685	6970	1331341	6948	1358961	5377
небанкови финансови институции	107759	15119	146062	15208	132072	15322	127860	12688	112022	12577	108700	12772
ПАРИ М3 (М2 + инструменти на паричния пазар и блокирани депозити)	5882933	203461	5899384	199522	5957875	172049	5959015	162065	5884173	161538	6045395	164454
Инструменти на паричния пазар	4537	149	4702	149	4661	149	4723	159	4646	159	4527	159
левове	4509	149	4677	149	4638	149	4682	159	4589	159	4421	159
валута	28	0	25	0	23	0	41	0	57	0	106	0
Депозити срещу внос и блокирани депозити	255932	8000	268050	8024	347621	7495	318595	7322	325211	7256	352160	7202
левове	67746	490	68516	490	101197	520	88314	476	94061	452	109430	435
валута	188186	7510	199534	7534	246424	6975	230281	6846	231150	6804	242730	6767

(продължава)

(продължение)

(хил. лв.)

	VII		VIII		IX		X		XI		XII	
	всички банки	в т. ч. в ликвидация	всички банки	в т. ч. в ликвидация	всички банки	в т. ч. в ликвидация	всички банки	в т. ч. в ликвидация	всички банки	в т. ч. в ликвидация	всички банки	в т. ч. в ликвидация
Валутен курс: лева за 1 ш. д. лева за 1 евро	1.7690	1.7690	1.7918	1.7918	1.6732	1.6732	1.6475	1.6475	1.7026	1.7026	1.6751	1.6751
ЧУЖДЕСТРАННИ АКТИВИ (нето)	5601891	-368164	5693748	-364223	5124109	-366766	5245757	-376656	5343769	-377811	5498976	-381231
Чуждестранни активи	8489542	111035	8563914	115628	7907627	110369	7974256	104486	8240025	103923	8344235	102188
Международни резерви на БНБ	5149886	0	4922665	0	4665441	0	4683472	0	4821899	0	5119371	0
Други чуждестранни активи	3339656	111035	3641249	115628	3242186	110369	3290784	104486	3418126	103923	3224864	102188
минус чуждестранни пасиви	2887651	479199	2870166	479851	2783518	477135	2728499	481142	2896256	481734	2845259	483419
НЕТНИ ВЪТРЕШНИ АКТИВИ	528981	526395	573286	523929	940134	523040	754223	529225	831089	531953	1098197	532940
ВЪТРЕШЕН КРЕДИТ	4207370	1153955	4280122	1115031	4481079	1043067	4311175	1031888	4565380	1046099	4227011	997188
лево	702775	-115586	670954	-118912	837108	-96317	864063	-88930	1048911	-43336	1359358	-84861
валута	3504595	1269541	3609168	1233943	3643971	1139384	3447112	1120818	3516469	1089435	2867653	1082049
ВЗЕМАНИЯ ОТ ПРАВИТЕЛСТВЕНИЯ СЕКТОР (нето)	771273	-294397	773677	-312300	939683	-305845	730063	-304620	879730	-307728	509786	-342404
лево	-517366	-209595	-616109	-216427	-585295	-214982	-640770	-214826	-510838	-215634	-221829	-214143
валута	1288639	-84802	1389786	-95873	1524978	-90863	1370833	-89794	1390568	-92094	731615	-128261
ВЗЕМАНИЯ ОТ ПРАВИТЕЛСТВОТО (нето)	892510	-293602	900921	-311505	1063313	-305071	876604	-303849	1026618	-306948	567249	-341628
лево	-401031	-209125	-493662	-215966	-466176	-214521	-498984	-214365	-366721	-215173	-165774	-213682
валута	1293541	-84477	1394583	-95539	1529489	-90550	1375588	-89484	1393339	-91775	733023	-127946
ВЗЕМАНИЯ ОТ ДЪРЖАВНИЯ БЮДЖЕТ (нето)	1466117	-288232	1443075	-306100	1565703	-299854	1427095	-298672	1534760	-301681	1150955	-337793
лево	-1831	-206912	-128451	-213752	-90719	-212307	-113697	-212151	-20311	-212959	228179	-212866
валута	1467948	-81320	1571526	-92348	1656422	-87547	1540792	-86521	1555071	-88722	922776	-124927
Вземания	3876988	109172	4032207	112098	3900993	105289	3747267	103725	3891527	106625	3322729	67564
лево	883741	9290	893841	10928	909324	10816	886729	10703	880602	10492	838064	10287
валута	2993247	99882	3138366	101170	2991669	94473	2860538	93022	3010925	96133	2484665	57277
ДЦК	2277872	103914	2365224	106775	2314365	100157	2106643	98632	2105095	101428	1580395	62446
Краткосрочни (до 12 месеца)	579505	5457	585900	7122	599195	7006	563723	6890	550343	6665	527620	6494
лево	579505	5457	585900	7122	599195	7006	563723	6890	550343	6665	527620	6494
Средносрочни (до 5 години)	562580	0	569495	0	544750	0	463954	0	474192	0	465302	0
лево	168203	0	170034	0	171603	0	177416	0	178086	0	178519	0
валута	394377	0	399461	0	373147	0	286538	0	296106	0	286783	0
Дългосрочни (над 5 години)	1135787	98457	1209829	99653	1170420	93151	1078966	91742	1080560	94763	587473	55952
лево	116159	1476	111015	1422	107916	1422	101254	1422	100639	1422	94635	1422
валута	1019628	96981	1098814	98231	1062504	91729	977712	90320	979921	93341	492838	54530
Кредити	1469379	0	1526724	0	1443612	0	1545961	0	1688595	0	1665949	0
лево	0	0	0	0	0	0	0	0	0	0	0	0
валута	1469379	0	1526724	0	1443612	0	1545961	0	1688595	0	1665949	0
Други вземания	129737	5258	140259	5323	143016	5132	94663	5093	97837	5197	76385	5118
лево	19874	2357	26892	2384	30610	2388	44336	2391	51534	2405	37290	2371
валута	109863	2901	113367	2939	112406	2744	50327	2702	46303	2792	39095	2747
минус депозити	-2410871	-397404	-2589132	-418198	-2335290	-405143	-2320172	-402397	-2356767	-408306	-2171774	-405357
лево	-885572	-216202	-1022292	-224680	-1000043	-223123	-1000426	-222854	-900913	-223451	-609885	-223153
валута	-1525299	-181202	-1566840	-193518	-1335247	-182020	-1319746	-179543	-1455854	-184855	-1561889	-182204
ВЗЕМАНИЯ ОТ ДЪРЖАВНИ ФОНДОВЕ И ИЗВЪНБЮДЖЕТНИ СМЕТКИ (нето)	-573607	-5370	-542154	-5405	-502390	-5217	-550491	-5177	-508142	-5267	-583706	-3835
лево	-399200	-2213	-365211	-2214	-375457	-2214	-385287	-2214	-346410	-2214	-393953	-816
валута	-174407	-3157	-176943	-3191	-126933	-3003	-165204	-2963	-161732	-3053	-189753	-3019
Вземания	17	0	18	0	15	0	23	0	29	0	81	0
лево	17	0	18	0	15	0	23	0	29	0	81	0
минус депозити	-573624	-5370	-542172	-5405	-502405	-5217	-550514	-5177	-508171	-5267	-583787	-3835
лево	-399217	-2213	-365229	-2214	-375472	-2214	-385310	-2214	-346439	-2214	-394034	-816
валута	-174407	-3157	-176943	-3191	-126933	-3003	-165204	-2963	-161732	-3053	-189753	-3019
ВЗЕМАНИЯ ОТ МЕСТНИТЕ БЮДЖЕТИ (нето)	-121237	-795	-127244	-795	-123630	-774	-146541	-771	-146888	-780	-57463	-776
лево	-116335	-470	-122447	-461	-119119	-461	-141786	-461	-144117	-461	-56055	-461
валута	-4902	-325	-4797	-334	-4511	-313	-4755	-310	-2771	-319	-1408	-315
Вземания	9125	1	10805	1	13049	1	13613	1	17211	1	17052	1
лево	9125	1	10805	1	13049	1	13613	1	17211	1	17052	1
валута	0	0	0	0	0	0	0	0	0	0	0	0
ценни книжа на търговските банки	0	0	0	0	0	0	0	0	0	0	0	0
валута на търговските банки	0	0	0	0	0	0	0	0	0	0	0	0
Кредити	9122	0	10802	0	13033	0	13607	0	17167	0	17042	0
лево	9122	0	10802	0	13033	0	13607	0	17167	0	17042	0
Други вземания	3	1	3	1	16	1	6	1	44	1	10	1
лево	3	1	3	1	16	1	6	1	44	1	10	1
валута на търговските банки	0	0	0	0	0	0	0	0	0	0	0	0

(продължава)

(продължение)

(хил. лв.)

	VII		VIII		IX		X		XI		XII	
	всички банки ликвидация	в т. ч. в	всички банки ликвидация	в т. ч. в	всички банки ликвидация	в т. ч. в	всички банки ликвидация	в т. ч. в	всички банки ликвидация	в т. ч. в	всички банки ликвидация	в т. ч. в
минус депозити	-130362	-796	-138049	-796	-136679	-775	-160154	-772	-164099	-781	-74515	-777
левове	-125460	-471	-133252	-462	-132168	-462	-155399	-462	-161328	-462	-73107	-462
валута	-4902	-325	-4797	-334	-4511	-313	-4755	-310	-2771	-319	-1408	-315
<b>ВЗЕМАНИЯ ОТ НЕПРАВИТЕЛСТВЕНИЯ СЕКТОР</b>	<b>3436097</b>	<b>1448352</b>	<b>3506445</b>	<b>1427331</b>	<b>3541396</b>	<b>1348912</b>	<b>3581112</b>	<b>1336508</b>	<b>3685650</b>	<b>1353827</b>	<b>3717225</b>	<b>1339592</b>
левове	1220141	94009	1287063	97515	1422403	118665	1504833	125896	1559749	172298	1581187	129282
валута	2215956	1354343	2219382	1329816	2118993	1230247	2076279	1210612	2125901	1181529	2136038	1210310
Вземания от нефинансови държавни предприятия	951956	413466	968193	431847	930332	389984	922381	378408	940905	385355	945596	380160
левове	237350	28894	253114	34001	277275	34169	306185	34114	286991	34052	299935	34042
валута	714606	384572	715079	397846	653057	355815	616196	344294	653914	351303	645661	346118
Вземания от частни предприятия	2006125	974833	2058406	965375	2098601	930705	2143470	931891	2224783	941458	2253167	932790
левове	580516	63575	597631	62020	675319	83003	722893	90290	793560	136757	801681	93613
валута	1425609	911258	1460775	903355	1423282	847702	1420577	841601	1431223	804701	1451486	839177
Вземания от населението	406819	910	436835	771	473524	736	478474	713	480659	710	480491	600
левове	398306	111	431910	117	466849	116	472757	115	474879	112	476006	109
валута	8513	799	4925	654	6675	620	5717	598	5780	598	4485	491
Вземания от небанкови финансови институции	711197	59143	430111	29338	38939	27487	36787	25496	39303	26304	37971	26042
левове	3969	1429	4408	1377	2960	1377	2998	1377	4319	1377	3565	1518
валута	67228	57714	38603	27961	35979	26110	33789	24119	34984	24927	34406	24524
<b>ДРУГИ ПОЗИЦИИ (нето)</b>	<b>-3678389</b>	<b>-627560</b>	<b>-3706836</b>	<b>-591102</b>	<b>-3540945</b>	<b>-520027</b>	<b>-3556952</b>	<b>-502663</b>	<b>-3734291</b>	<b>-514146</b>	<b>-3128814</b>	<b>-464248</b>
левове	-3494093	-683946	-3507155	-659472	-3387780	-583777	-3397055	-567956	-3590774	-580542	-2980225	-530628
валута	-184295	56369	-199697	68366	-153149	63744	-159863	65302	-143498	66394	-148550	66393
Собствен капитал	-1118267	930901	-900075	1052698	-884998	1062038	-944419	1064367	-1053085	1002536	-1076050	975025
Капитал и резерви	-2041566	-202941	-2031812	-201131	-2015458	-200031	-2000102	-199777	-2034383	-200368	-2015532	-200023
Финансов резултат	923299	1133842	1131737	1253829	1130460	1262069	1055683	1264144	981298	1202904	939482	1175048
Други активи и пасиви (нето)	-2560121	-1558478	-2806777	-1643804	-2655931	-1582071	-2612499	-1567021	-2681187	-1516684	-2052725	-1439260
<b>ШИРОКИ ПАРИ М3</b>	<b>6130872</b>	<b>158231</b>	<b>6267034</b>	<b>159706</b>	<b>6064243</b>	<b>156274</b>	<b>5999980</b>	<b>152569</b>	<b>6174858</b>	<b>154142</b>	<b>6597173</b>	<b>151709</b>
левове	3479249	81421	3516545	82670	3404979	82637	3434597	82678	3525415	82671	4013047	81233
валута	2651623	76810	2750489	77036	2659264	73637	2565383	69891	2649443	71471	2584126	70476
<b>ПАРИ М1</b>	<b>2305328</b>	<b>70630</b>	<b>2358929</b>	<b>70578</b>	<b>2279116</b>	<b>70563</b>	<b>2291438</b>	<b>70592</b>	<b>2399354</b>	<b>70575</b>	<b>2826129</b>	<b>70530</b>
Пари извън банките	1498762	0	1531232	0	1463313	0	1440920	0	1501704	0	1742026	0
Безсрочни депозити (в левове)	806566	70630	827697	70578	815803	70563	850518	70592	897650	70575	1084103	70530
държавни предприятия	349956	48311	336917	48278	322523	48240	337529	48228	360013	48228	429270	48212
частни предприятия	382810	19088	403817	19068	417227	19091	434241	19133	442586	19116	553866	19085
население	55770	801	57322	796	56814	796	59238	795	62120	795	68569	795
небанкови финансови институции	18030	2430	29641	2436	19239	2436	19510	2436	32931	2436	32398	2438
ПАРИ М2 (М1 + квазипари)	5806185	151077	5947062	153106	5767638	149741	5697153	149049	5900636	150597	6328788	148198
Квазипари	3500857	80447	3588133	82528	3488522	79178	3405715	78457	3501282	80022	3502659	77668
Срочни депозити (в левове)	810632	10134	798876	10694	772425	10675	763009	10686	762185	10697	786447	10064
държавни предприятия	43980	581	43568	560	45156	538	44897	538	34155	538	41094	532
частни предприятия	41889	6270	40203	6301	40156	6297	44549	6297	44877	6298	42816	6282
население	696519	3127	688499	3676	666214	3682	655916	3693	654145	3702	653226	3091
небанкови финансови институции	28244	156	26606	157	20899	158	17647	158	29008	159	49311	159
Спестовни депозити (в левове)	261829	91	264822	826	260089	826	264317	826	269410	826	292379	86
Депозити в чуждестранна валута	2428396	70222	2524435	71008	2456008	67677	2378389	66945	2469687	68499	2423833	67518
държавни предприятия	465976	39191	507664	39637	491721	37715	395227	37312	454973	38181	426732	37600
частни предприятия	486551	18116	510499	18239	515221	17597	533895	17448	518182	17746	492205	17603
население	1369674	427	1389511	489	1343841	530	1344701	525	1395412	535	1405025	474
небанкови финансови институции	106195	12488	116761	12643	105225	11835	104566	11660	101120	12037	99871	11841
ПАРИ М3 (М2 + инструменти на паричния пазар и блокирани депозити)	6130872	158231	6267034	159706	6064243	156274	5999980	152569	6174858	154142	6597173	151709
Инструменти на паричния пазар	5846	159	6625	159	6907	159	7593	159	7821	159	7687	60
левове	5727	159	6495	159	6778	159	7453	159	7676	159	7639	60
валута	119	0	130	0	129	0	140	0	145	0	48	0
Депозити срещу внос и блокирани депозити	318841	6995	313347	6441	289698	6374	295234	3361	266401	3386	260698	3451
левове	95733	407	87423	413	86571	414	108380	415	86790	414	100453	493
валута	223108	6588	225924	6028	203127	5960	186854	2946	179611	2972	160245	2958

▲ – прекъсване на динамичния ред.

Вж. Методологическите бележки.

**Забележка:** Данните са в деноминирани левове.

Източник: БНБ.



	I		II		III		IV		V		VI		VII		VIII	
	всички банки ликвидация	в т.ч.в банки ликвидация	всички банки ликвидация	в т.ч.в банки ликвидация	всички банки ликвидация	в т.ч.в банки ликвидация	всички банки ликвидация	в т.ч.в банки ликвидация	всички банки ликвидация	в т.ч.в банки ликвидация	всички банки ликвидация	в т.ч.в банки ликвидация	всички банки ликвидация	в т.ч.в банки ликвидация	всички банки ликвидация	в т.ч.в банки ликвидация
Валутен курс: лева за 1 ш. д. лева за 1 евро	1.7181	1.7181	1.7751	1.7751	1.8207	1.8207	1.8456	1.8456	1.8705	1.8705	1.8937	1.8937	1.8289	1.8289	1.8498	1.8498
<b>ЧУЖДЕСТРАННИ АКТИВИ (нето)</b>	5068860	-343341	5350109	-287902	5131869	-265936	5069718	-285718	5092775	-284430	5112599	-312889	4968699	-323392	5181465	-325175
Чуждестранни активи	7864063	161955	8252729	170116	8040213	174014	7928731	155502	7990285	160241	8124754	132698	7927243	118344	8184408	119938
Международни резерви на БНБ	4905422	0	4973603	0	5118848	0	5118848	0	5132337	0	5162228	0	4754920	0	5052693	0
Други чуждестранни активи	2958641	161955	3279126	170116	2978442	174014	2809883	155502	2857928	160241	2962526	132698	3172323	118344	3131715	119938
минус чуждестранни пасиви	2795203	505296	2902620	458018	2908344	439950	2859013	441220	2897510	444671	3012155	445587	2958544	441736	3002943	445113
<b>НЕТНИ ВЪТРЕШНИ АКТИВИ</b>	1203715	521852	1019329	457079	1129189	431441	1210037	452008	1142664	454138	1070972	474886	1328611	480971	1303665	480302
<b>ВЪТРЕШЕН КРЕДИТ</b>	4530234	1064922	4501816	997977	4364942	864272	4225915	864473	4244963	866786	4174995	887075	4256979	872709	4242554	870983
левове	1341138	36440	1315294	39370	1384971	61555	1217685	66148	1153771	66983	1104845	137804	973945	155266	990598	167225
валута	3189096	1028482	3186522	958607	2979971	802717	3008230	798325	3091192	799803	3070150	749271	3283034	717443	3251956	703758
<b>ВЗЕМАНЯ ОТ ПРАВИТЕЛСТВЕНИЯ СЕКТОР (нето)</b>	740400	-323715	676635	-391979	701818	-397126	496414	-399589	457174	-401440	403761	-374949	490866	-360316	396249	-360156
левове	-328051	-196606	-374466	-194190	-352254	-207056	-543449	-210138	-624967	-210125	-723547	-181769	-875915	-171884	-905746	-170209
валута	1068451	-127109	1051101	-197789	1054072	-190070	1039863	-189451	1082141	-191315	1127308	-193180	1366781	-188432	1301995	-189947
<b>ВЗЕМАНЯ ОТ ПРАВИТЕЛСТВОТО (нето)</b>	815162	-322931	755442	-391184	795026	-396358	593941	-398784	549693	-400631	453823	-374127	540179	-359522	441897	-359392
левове	-254343	-196145	-296781	-193729	-260205	-206627	-447133	-209677	-533664	-209664	-644124	-181294	-797555	-171424	-831464	-169784
валута	1069505	-126786	1052223	-197455	1055231	-189731	1041074	-189107	1083357	-190967	1097947	-192833	1337734	-188098	1273361	-189608
<b>ВЗЕМАНЯ ОТ ДЪРЖАВНИЯ БЮДЖЕТ (нето)</b>	1238536	-319026	1168236	-387185	1111012	-392784	914630	-395223	871309	-397030	780906	-370487	853079	-355999	800805	-355833
левове	4965	-195329	-47251	-192912	-103583	-206306	-291117	-209410	-379285	-209397	-518443	-181026	-663891	-171158	-679883	-169519
валута	1233571	-123697	1215487	-194273	1214595	-186478	1205747	-185813	1250594	-187633	1299349	-189461	1516970	-184841	1486688	-186314
<b>Вземания</b>	3369815	69594	3453174	52390	3488448	53461	3436193	53830	3481026	54422	3382343	49851	3174611	47426	3177720	47914
левове	814881	927	813082	10043	963897	10026	934379	9802	951697	9799	894061	4676	755539	3755	754329	3755
валута	2555434	59667	2640092	42347	2524551	43435	2501814	44028	2529329	44623	2488282	45175	2419072	43671	2423391	44159
<b>ДЦК</b>	1632730	64419	1588122	47131	1454841	48127	1422148	48455	1446538	49007	1281811	44398	1241385	42060	1222061	42513
<b>Краткосрочни (по 12 месеца)</b>	511476	6168	489073	6293	458017	6276	424661	6052	407636	6050	371145	927	332574	0	324800	0
левове	0	0	0	0	0	0	0	0	0	0	0	0	0	0	0	0
валута	511476	6168	489073	6293	458017	6276	424661	6052	407636	6050	371145	927	332574	0	324800	0
<b>Средносрочни (по 5 години)</b>	494081	0	482410	1095	529162	1095	522719	1095	598730	0	466981	0	482094	0	470352	0
левове	0	0	0	0	0	0	0	0	0	0	0	0	0	0	0	0
валута	494081	0	482410	1095	529162	1095	522719	1095	598730	0	466981	0	482094	0	470352	0
<b>Дългосрочни (над 5 години)</b>	296127	0	264924	0	294389	0	287237	0	333782	0	179269	0	171347	0	149890	0
левове	90464	1402	89036	307	90048	307	91348	307	93910	1402	93704	1402	92742	1388	88344	1388
валута	536709	56849	527603	39436	377614	40449	383420	41001	346262	41555	349981	42069	333975	40672	338565	41125
<b>Кредити</b>	1688018	0	1811524	0	1818827	0	1796894	0	1812513	0	1925638	0	1883067	0	1905963	0
левове	0	0	0	0	0	0	0	0	0	0	0	0	0	0	0	0
валута	1688018	0	1811524	0	1818827	0	1796894	0	1812513	0	1925638	0	1883067	0	1905963	0
<b>Други вземания</b>	49067	5175	53528	5259	214780	5334	217151	5375	221975	5415	174894	5453	50159	5366	49696	5401
левове	14487	2357	17487	2348	181059	2348	182888	2348	185203	2347	141500	2347	19476	2367	20723	2367
валута	34580	2818	36041	2911	33721	2986	34263	3027	36772	3068	33394	3106	30683	2999	28973	3034
<b>минус депозити</b>	-2131279	-388620	-2284938	-439575	-2377436	-446245	-2521563	-449053	-2609717	-451452	-2601437	-420338	-2321532	-403425	-2376915	-403747
левове	-809416	-205256	-860333	-202955	-1067480	-216332	-1225496	-219212	-1330982	-219196	-1412504	-185702	-1419430	-174913	-1454212	-173274
валута	-1321863	-183364	-1424605	-236620	-1309956	-229913	-1296067	-229841	-1278735	-232256	-1188933	-234636	-902102	-228512	-942703	-230473

(продължава)

	I		II		III		IV		V		VI		VII		VIII	
	всички банки	в т.ч. в ликвидация	всички банки	в т.ч. в ликвидация	всички банки	в т.ч. в ликвидация	всички банки	в т.ч. в ликвидация	всички банки	в т.ч. в ликвидация	всички банки	в т.ч. в ликвидация	всички банки	в т.ч. в ликвидация	всички банки	в т.ч. в ликвидация
<b>ВЗЕМАНИЯ ОТ ДЪРЖАВНИ ФОНДОВЕ И</b>																
<b>ИЗВЪНБЮДЖЕТНИ СМЕТКИ (нето)</b>																
левове	-423374	-3905	-412794	-3999	-315986	-3574	-320689	-3561	-321616	-3601	-327083	-3640	-312900	-3523	-358908	-3559
валута	-259308	-816	-249530	-817	-156622	-321	-156016	-267	-154379	-267	-125681	-268	-133664	-266	-151581	-265
Вземания	-164066	-3089	-163264	-3182	-159364	-3253	-164673	-3294	-167237	-3334	-201402	-3372	-179236	-3257	-207327	-3294
левове	94	0	83	0	100	0	119	0	143	0	968	0	1087	0	1066	0
валута	94	0	83	0	100	0	119	0	143	0	968	0	1087	0	1066	0
минус депозити	-423468	-3905	-412877	-3999	-316086	-3574	-320808	-3561	-321759	-3601	-328051	-3640	-313987	-3523	-359974	-3559
левове	-259402	-816	-249613	-817	-156722	-321	-156135	-267	-154522	-267	-126649	-268	-134751	-266	-152647	-265
валута	-164066	-3089	-163264	-3182	-159364	-3253	-164673	-3294	-167237	-3334	-201402	-3372	-179236	-3257	-207327	-3294
<b>ВЗЕМАНИЯ ОТ МЕСТНИТЕ БЮДЖЕТИ (нето)</b>																
левове	-74762	-784	-78807	-795	-93208	-768	-97527	-805	-92519	-809	-50062	-822	-49313	-794	-45648	-764
валута	-73708	-461	-77685	-461	-92049	-429	-96316	-461	-91303	-461	-79423	-475	-78360	-460	-74282	-425
Вземания	-1054	-323	-1122	-334	-1159	-339	-1211	-344	-1216	-348	-29361	-347	-29047	-334	-28634	-339
левове	2749	1	3174	1	3229	1	2960	1	3222	1	33550	0	32998	0	32589	0
валута	2749	1	3174	1	3229	1	2960	1	3222	1	2475	0	2419	0	2337	0
ценни книжа на търговските банки	0	0	0	0	0	0	0	0	0	0	31075	0	30579	0	30252	0
валута на търговските банки	0	0	0	0	0	0	0	0	0	0	30725	0	29975	0	29522	0
Кредити	2742	0	3153	0	3204	0	2952	0	3213	0	2463	0	2406	0	2322	0
левове на търговските банки	2742	0	3153	0	3204	0	2952	0	3213	0	2463	0	2406	0	2322	0
Други вземания	7	1	21	1	25	1	8	1	9	1	362	0	617	0	745	0
левове на търговските банки	7	1	21	1	25	1	8	1	9	1	12	0	13	0	15	0
валута на търговските банки	0	0	0	0	0	0	0	0	0	0	350	0	604	0	730	0
минус депозити	-77511	-785	-81981	-796	-96437	-769	-100487	-806	-95741	-810	-83612	-822	-82311	-794	-78237	-764
левове	-76457	-462	-80859	-462	-95278	-430	-99276	-462	-94525	-462	-81898	-475	-80779	-460	-76619	-425
валута	-1054	-323	-1122	-334	-1159	-339	-1211	-344	-1216	-348	-1714	-347	-1532	-334	-1618	-339
<b>ВЗЕМАНИЯ ОТ НЕПРАВИТЕЛСТВЕНИ СЕКТОР</b>																
левове	3789834	1388637	3825181	1389956	3663124	1261398	3729501	1264062	3787789	1268226	3771234	1262024	3766113	1233025	3846305	1231139
валута	1669189	233046	1689760	233560	1737225	268611	1761134	276286	1778738	277108	1828392	319573	1849860	327150	1896344	337434
Вземания от нефинансови държавни предприятия	2120645	1155591	2135421	1156396	1925899	992787	1968367	987776	2009051	991118	1942842	942451	1916253	905875	1949961	893705
левове	935435	373574	908727	349255	830019	305773	805983	297979	790561	300428	792436	324080	774040	317278	776480	319374
валута	290113	35297	292672	35740	265988	37733	242873	33672	240419	33624	260165	73894	242774	73803	236512	73602
Вземания от частни предприятия	645322	338277	616055	313515	564031	268040	563110	264307	550142	266804	532271	250186	531266	243475	539968	245772
левове	2330878	987227	2385831	1012135	2294400	926354	2375470	935443	2442902	936724	2419914	906529	2432406	885281	2504342	880862
валута	8953999	195542	907570	195745	974566	228824	1013925	240563	1028060	241438	1053946	243637	1090762	251309	1138770	261807
Вземания от населението	1435479	791685	1478261	816390	1319834	697530	1361545	694880	1414842	695286	1365968	662892	1341644	633972	1365572	619055
левове	484861	895	490892	777	498023	764	507481	1812	513491	1903	516054	1921	517724	1860	522443	1865
валута	480264	393	486286	261	493541	240	501828	236	507773	231	510302	227	512100	223	516652	210
Вземания от небанкови финансови институции	38660	26941	39731	27789	40682	28507	40567	28828	40835	29171	42830	29494	41943	28606	43040	29038
левове	3413	1814	3232	1814	3130	1814	2508	1815	2486	1815	3979	1815	4224	1815	4410	1815
валута	35247	25127	36499	25975	37552	26693	38059	27013	38349	27356	38851	27679	37719	26791	38630	27223
<b>ДРУГИ ПОЗИЦИИ (нето)</b>																
левове	-3326519	-543070	-3482487	-540898	-3235753	-432831	-3015878	-412465	-3102299	-412465	-3104023	-412189	-2928368	-391738	-2938889	-390681
валута	-3170703	-563035	-3219291	-578621	-3304420	-514955	-3100307	-479307	-3180104	-480504	-3219844	-501459	-3005734	-450378	-3015170	-450891
Собствен капитал	-155783	19965	-263171	37737	68635	82113	84383	66834	77830	67863	115883	89285	77410	58653	76260	60219
Капитал и резерви	-1077683	984364	-1086433	995546	-1199957	980239	-1152722	971047	-1204206	935620	-1164067	915127	-1142940	936039	-1173498	926989
Финансов резултат	-1973842	-187515	-1991315	-187827	-2002519	-188315	-2061715	-188523	-2062065	-189681	-2054971	-190716	-2026086	-190015	-2028006	-190309
Други активи и пасиви (нето)	896159	1171879	904882	1183373	802562	1168554	908993	1159570	857859	1125301	890904	1105843	883146	1126054	854508	1117298
Други активи и пасиви (нето)	-2248803	-1527434	-2396029	-1536430	-2035828	-1413081	-1863202	-1383520	-1898068	-1348261	-1939894	-1327301	-1785384	-1327764	-1765412	-1317661

	I		II		III		IV		V		VI		VII		VIII	
	всички банки	в т. ч. в ликвидация	всички банки	в т. ч. в ликвидация	всички банки	в т. ч. в ликвидация	всички банки	в т. ч. в ликвидация	всички банки	в т. ч. в ликвидация	всички банки	в т. ч. в ликвидация	всички банки	в т. ч. в ликвидация	всички банки	в т. ч. в ликвидация
<b>ШИРОКИ ПАРИ М3</b>																
левове	6272575	178511	6369438	169177	6261058	165505	6279755	166290	6235439	169708	6183571	161997	6297310	157579	6485130	155127
валута	3697012	96310	3764482	91041	3669947	89223	3712661	89404	3631501	89569	3504197	94256	3663780	93620	3799125	90657
	2575563	82201	2604956	78136	2591111	76282	2567094	76886	2603938	80139	2679374	67741	2633530	63959	2686005	64470
<b>ПАРИ М1</b>																
Пари извън банките	2495841	84875	2542603	80136	2477638	78435	2503940	79084	2473204	79241	2357584	79662	2499111	83420	2556596	80503
Безсрочни депозити (в левове)	1600072	0	1632929	0	1566708	0	1580078	0	1559940	0	1479052	0	1526300	0	1615787	0
държавни предприятия	895769	84875	909674	80136	910930	78435	923862	79084	913264	79241	878532	79662	972811	83420	940809	80503
частни предприятия	355420	57084	386606	55979	400578	55719	408464	54294	387252	54475	340887	54650	411295	58506	335349	55718
население	443222	22935	426169	20765	415365	19476	421098	21551	431983	21527	444047	21767	462392	21667	501961	21539
небанкови финансови институции	69024	2400	69626	948	67307	796	70173	795	71667	795	75339	797	77900	797	82292	797
	28103	2456	27273	2444	27680	2444	24127	2444	22362	2444	18559	2448	21224	2450	21207	2449
<b>ПАРИ М2 (М1 + квазипари)</b>																
Квазипари	6025330	174314	6140014	164982	6032832	161353	6053238	162140	6006419	162964	5921307	150922	6028190	150921	6236818	148497
Срочни депозити (в левове)	3529489	89439	3597411	84846	3555194	82918	3549298	83056	3533215	83723	3563723	71260	3529079	67501	3680222	67994
държавни предприятия	811700	10071	832943	10083	806387	10094	807193	9646	789851	9655	772333	9593	779643	9524	844691	9489
частни предприятия	42921	531	45988	532	42619	532	49015	531	63526	530	60442	524	56531	500	111498	481
население	660779	3098	668526	3108	654399	3118	644980	3127	634710	3136	627792	3134	634943	3134	642886	3119
небанкови финансови институции	56686	160	56386	160	49386	161	62846	162	48595	163	41741	163	39013	158	35762	158
Слесовни депозити (в левове)	301060	635	306340	139	307458	86	307270	86	308723	86	312364	86	322585	86	334482	82
Депозити в чуждестранна валута	2416729	78733	2458128	74624	2441349	72738	2434835	73324	2434641	73982	2479026	61581	2426851	57891	2501049	58423
държавни предприятия	366006	38773	362857	39669	334212	40333	337799	40685	318916	41041	282296	28638	261286	26228	266233	26469
частни предприятия	496402	19226	509595	19333	510508	19001	506834	19125	521084	19277	546116	19142	529494	18260	577737	18279
население	1454400	8612	1484185	3090	1504224	534	1498719	517	1503582	518	1556037	519	1548405	509	1573799	513
небанкови финансови институции	99921	12122	101491	12532	92405	12870	91483	12997	91059	13146	94577	13282	87666	12894	83280	13162
<b>ПАРИ М3 (М2 + инструменти на паричния пазар и блокирани депозити)</b>																
Инструменти на паричния пазар	6272575	178511	6369438	169177	6261058	165505	6279755	166290	6235439	169708	6183571	161997	6297310	157579	6485130	155127
левове	7877	60	8541	60	9567	60	3137	60	3722	60	4257	60	4025	60	3797	60
валута	7843	60	8520	60	8961	60	3111	60	3478	60	4014	60	3798	60	3568	60
Депозити срещу внос и блокирани депозити	34	0	21	0	606	0	26	0	244	0	243	0	227	0	229	0
левове	239368	4137	220883	4135	218659	4092	223380	4090	225298	6684	258007	11015	265095	6598	244515	6570
валута	80568	669	74076	623	69503	548	91147	528	56245	527	57902	4855	58643	530	59788	523
	158800	3468	146807	3512	149156	3544	132233	3562	169053	6157	200105	6160	206452	6068	184727	6047

Вж. Методологическите бележки.  
**Забележка:** Данните са в денонмирани левове.  
 Източник: БНБ.

(продължение)

(хил. лв.)

АНАЛИТИЧНА ОТЧЕТНОСТ НА БНБ ЗА 1998 г.

(хил. лв.)

	I	II	III	IV	V	VI	VII	VIII	IX	X	XI	XII
<b>ЧУЖДЕСТРАННИ АКТИВИ</b>	4742290	5128291	5282869	5117139	5536175	5659665	5559317	5335146	5053491	5078569	5229482	5516000
Международни резерви на БНБ	4172053	4558856	4713688	4701067	5130536	5244427	5149886	4922665	4665441	4683472	4821899	5119371
в т. ч. монетарно злато	515611	515611	515611	515611	515611	515611	515611	507945	509178	498044	515611	496368
Други чуждестранни активи	570237	569435	569181	416072	405639	415238	409431	412481	388050	395097	407583	396629
<b>ВЗЕМАНИЯ ОТ ДЪРЖАВНИЯ БЮДЖЕТ</b>	1632915	1642442	1608840	1576684	1549889	1528491	1469379	1526724	1443612	1545961	1688595	1665949
във валута	1632915	1642442	1608840	1576684	1549889	1528491	1469379	1526724	1443612	1545961	1688595	1665949
в т. ч. заеми	1632915	1642442	1608840	1576684	1549889	1528491	1469379	1526724	1443612	1545961	1688595	1665949
<b>ВЗЕМАНИЯ ОТ НЕФИНАНСОВИ ДЪРЖАВНИ ПРЕДПРИЯТИЯ</b>	660	660	661	661	661	661	661	661	1350	1350	1350	1350
в левове	660	660	661	661	661	661	661	661	1350	1350	1350	1350
<b>ВЗЕМАНИЯ ОТ НЕБАНКОВИ ФИНАНСОВИ ИНСТИТУЦИИ</b>	22	22	22	22	22	22	22	22	0	0	0	0
в левове	22	22	22	22	22	22	22	22	0	0	0	0
<b>ВЗЕМАНИЯ ОТ ТЪРГОВСКИТЕ БАНКИ</b>	287626	283261	283910	271250	267562	265459	263180	264539	257874	253861	257040	256463
в левове	152167	152218	154490	152052	152049	148307	148305	148305	148295	146020	146031	147597
Депозити	20	23	23	23	23	25	26	26	27	27	28	28
Кредити	53404	53404	53404	53404	53404	53404	53404	53404	53393	52281	52277	52277
Просрочени	53404	53404	53404	53404	53404	53404	53404	53404	53393	52281	52277	52277
Други вземания	98743	98791	101063	98625	98622	94878	94875	94875	94875	93712	93726	95292
във валута	135459	131043	129420	119198	115513	117152	114875	116234	109579	107841	111009	108866
Депозити	9645	11697	9379	2946	2912	2963	2895	2933	2762	2383	2448	2416
Кредити	105953	100680	101201	97777	94138	95410	93525	94568	89143	87968	90488	88818
Просрочени	105953	100680	101201	97777	94138	95410	93525	94568	89143	87968	90488	88818
Други вземания	19861	18666	18840	18475	18463	18779	18455	18733	17674	17490	18073	17632
<b>ДРУГИ ПОЗИЦИИ (нето)</b>	-392284	-382108	-345693	-338364	-329969	-314169	-308760	-314120	-291784	-295971	-303810	-289061
в левове	-191294	-179216	-143274	-138419	-133252	-129921	-129035	-132026	-116466	-118678	-124252	-108998
във валута	-200990	-202892	-202419	-199945	-196717	-184248	-179725	-182094	-175318	-177293	-179558	-180063
<b>РЕЗЕРВНИ ПАРИ</b>	1957995	1892905	2095001	1920731	1916288	2074151	2147645	2179409	2044877	2079443	2230835	2387369
Пари извън банките	1203366	1243725	1285373	1305105	1323723	1416209	1498762	1531232	1463313	1440920	1501704	1742026
Банкови резерви	750750	648721	808694	615111	592506	654847	648205	648123	581551	638514	729121	645337
в левове	610584	510062	670230	483083	397742	513679	483719	483196	449620	501329	599987	483084
Задължителни минимални резерви	314132	319364	327647	347308	288265	353900	323513	366393	379798	360966	394188	309961
Свръхрезерви	209561	110600	267937	60888	39246	85809	80065	17097	-24062	53936	108600	70119
Каси на ТБ	86891	80098	74646	74887	70231	73970	80141	99706	93884	86427	97199	103004
във валута	140166	138659	138464	132028	194764	141168	164486	164927	131931	137185	129134	162253
Задължителни минимални резерви	130236	132718	132310	125819	188426	133904	158755	159115	131542	136783	128810	162248
Свръхрезерви	9930	5941	6154	6209	6338	7264	5731	5812	389	402	324	5
Други депозити на небанкови институции и население в левове	3879	459	934	515	59	3095	678	54	13	9	10	6
<b>СРОЧНИ, СПЕСТОВНИ И ДЕПОЗИТИ В ЧУЖДЕСТРАННА ВАЛУТА</b>	718	362	338	337	333	335	333	334	329	311	314	10314
<b>ИНСТРУМЕНТИ НА ПАРИЧНИЯ ПАЗАР И БЛОКИРАНИ ДЕПОЗИТИ</b>	16174	16174	16557	16607	16622	17648	17652	17752	17752	17752	17752	17792
<b>ЧУЖДЕСТРАННИ ПАСИВИ</b>	1677479	1686471	1652950	1622701	1891536	1888850	1822520	1733524	1643579	1748805	1892415	1871136
<b>ДЕПОЗИТИ НА ДЪРЖАВНИЯ БЮДЖЕТ</b>	1186033	1698625	1686645	1781593	1847829	1805121	1645096	1562019	1480480	1453007	1467010	1527141
в левове	455931	602714	679221	719799	630379	455831	507158	620833	595632	562195	449709	303081
във валута	730102	1095911	1007424	1061794	1217450	1349290	1137938	941186	884848	890812	1017301	1224060
<b>ДЕПОЗИТИ НА ДЪРЖАВНИ ФОНДОВЕ И ИЗВЪНБЮДЖЕТНИ СМЕТКИ</b>	449210	359480	311360	371412	437481	436742	435245	401889	353998	374197	324149	420697
в левове	223523	233428	189836	273146	338087	314901	332033	291267	301435	311719	259873	302535
във валута	225687	126052	121524	98266	99394	121841	103212	110622	52563	62478	64276	118162
<b>СОБСТВЕН КАПИТАЛ</b>	983619	1018547	1067760	914014	914247	917283	915306	918042	923524	910253	940188	916255



Вж. Методологическите бележки.

**Забележка:** Данните са в деноминирани левове.

Източник: БНБ.

АНАЛИТИЧНА ОТЧЕТНОСТ НА БНБ ЗА 1999 г.

(хил. лв.)

	I	II	III	IV	V	VI	VII	VIII
<b>ЧУЖДЕСТРАННИ АКТИВИ</b>	5303123	5490342	5290720	5348619	5362082	5392882	4977119	5277549
Международни резерви на БНБ	4905422	4973603	5061771	5118848	5132357	5162228	4754920	5052693
в т. ч. монетарно злато	505152	515611	515611	515611	515611	510724	483643	487425
Други чуждестранни активи	397701	516739	228949	229771	229725	230654	222199	224856
<b>ВЗЕМАНИЯ ОТ ДЪРЖАВНИЯ БЮДЖЕТ</b>	1688018	1811524	1818827	1796894	1812513	1925638	1883067	1905963
във валута	1688018	1811524	1818827	1796894	1812513	1925638	1883067	1905963
в т. ч. заеми	1688018	1811524	1818827	1796894	1812513	1925638	1883067	1905963
<b>ВЗЕМАНИЯ ОТ НЕФИНАНСОВИ ДЪРЖАВНИ ПРЕДПРИЯТИЯ</b>	1350	1350	1350	1350	1350	2066	2066	2066
в левове	1350	1350	1350	1350	1350	2066	2066	2066
<b>ВЗЕМАНИЯ ОТ НЕБАНКОВИ ФИНАНСОВИ ИНСТИТУЦИИ</b>	0	0	0	0	0	0	0	0
в левове	0	0	0	0	0	0	0	0
<b>ВЗЕМАНИЯ ОТ ТЪРГОВСКИТЕ БАНКИ</b>	257196	248255	248362	246224	245966	246026	235620	234772
в левове	145855	144203	144205	142732	142717	142727	139403	138602
Депозити	33	33	38	38	38	48	48	49
Кредити	52277	51577	51574	51569	51555	51555	49212	48661
Просрочени	52277	51577	51574	51569	51555	51555	49212	48661
Други вземания	93545	92593	92593	91125	91124	91124	90143	89892
във валута	111341	104052	104157	103492	103249	103299	96217	96170
Депозити	2467	2533	2500	2495	2491	2490	1696	1696
Кредити	90779	83886	83949	83934	83645	83645	77884	77791
Просрочени	90779	83886	83949	83934	83645	83645	77884	77791
Други вземания	18095	17633	17708	17063	17113	17164	16637	16683
<b>ДРУГИ ПОЗИЦИИ (нето)</b>	-304496	-406056	-111171	-107368	-109558	-111666	-101073	-104334
в левове	-121894	-113375	-110060	-106201	-108387	-110488	-99887	-103113
във валута	-182602	-292681	-1111	-1167	-1171	-1178	-1186	-1221
<b>РЕЗЕРВНИ ПАРИ</b>	2225451	2202995	2200315	2229536	2145793	2163013	2086126	2262147
Пари извън банките	1600072	1632929	1566708	1580078	1559940	1479052	1526300	1615787
Банкови резерви	625376	570058	633556	649455	585846	683945	559779	646352
в левове	503313	428497	438977	490643	400371	426923	348264	414597
Задължителни минимални резерви	351607	348326	303241	320533	303627	243633	279141	286116
Свръхрезерви	63434	-7605	43410	84959	-7438	75749	-32076	18813
Каси на ТБ	88272	87776	92326	85151	104182	107541	101199	109668
във валута	122063	141561	194579	158812	185475	257022	211515	231755
Задължителни минимални резерви	122058	141555	194573	158806	185475	257022	211515	231755
Свръхрезерви	5	6	6	6	0	0	0	0
Други депозити на небанковите институции и население в левове	3	8	51	3	7	16	47	8
<b>СРОЧНИ, СПЕСТОВНИ И ДЕПОЗИТИ В ЧУЖДЕСТРАННА ВАЛУТА</b>	10316	17320	9608	3323	323	324	322	323
<b>ИНСТРУМЕНТИ НА ПАРИЧНИЯ ПАЗАР И БЛОКИРАНИ ДЕПОЗИТИ</b>	18289	3254	13136	445	83	112	215	87
<b>ЧУЖДЕСТРАННИ ПАСИВИ</b>	1896481	2022769	2034863	2015400	2031767	2146781	2101890	2126809
<b>ДЕПОЗИТИ НА ДЪРЖАВНИЯ БЮДЖЕТ</b>	1545510	1621583	1729976	1858134	1951972	1974556	1680839	1721575
в левове	453145	491322	697445	846587	959878	1075974	1077483	1086241
във валута	1092365	1130261	1032531	1011547	992094	898582	603356	635334
<b>ДЕПОЗИТИ НА ДЪРЖАВНИ ФОНДОВЕ И ИЗВЪНБЮДЖЕТНИ СМЕТКИ</b>	321646	327607	248215	239941	241097	237781	222849	283911
в левове	231921	231807	140039	132748	130311	100022	108459	126478
във валута	89725	95800	108176	107193	110786	137759	114390	157433
<b>СОБСТВЕН КАПИТАЛ</b>	927499	949887	1011977	938939	941309	932380	904555	921171

Вж. Методологическите бележки.

**Забележка:** Данните са в деноминирани левове.

Източник: БНБ.

АНАЛИТИЧНА ОТЧЕТНОСТ НА ТЪРГОВСКИТЕ БАНКИ ЗА 1998 г.

(хил. лв.)

	I		II		III		IV		V		VI	
	всички банки	в т. ч. в ликвидация	всички банки	в т. ч. в ликвидация	всички банки	в т. ч. в ликвидация	всички банки	в т. ч. в ликвидация	всички банки	в т. ч. в ликвидация	всички банки	в т. ч. в ликвидация
РЕЗЕРВИ	691982	16022	610373	16174	738462	12379	580365	11316	564240	11296	617378	13303
ЧУЖДЕСТРАННИ АКТИВИ	2931656	140799	3031899	141280	2957431	140646	2955322	113800	2864315	110137	2952057	113168
ВЗЕМАНИЯ ОТ ДЪРЖАВНИЯ БЮДЖЕТ	2535930	112946	2567226	112710	2452809	113219	2457632	111201	2461027	110265	2452018	111561
в левове	913681	10794	939005	9949	966229	9667	987549	9681	979337	9626	903078	9352
във валута	1622249	102152	1628221	102761	1486580	103552	1470083	101520	1481690	100639	1548940	102209
ВЗЕМАНИЯ ОТ ДЪРЖАВНИ ФОНДОВЕ И ИЗВЪНБЮДЖЕТНИ СМЕТКИ	12	0	25	0	29	0	15	0	16	0	16	0
в левове	12	0	25	0	29	0	15	0	16	0	16	0
ВЗЕМАНИЯ ОТ МЕСТНИТЕ БЮДЖЕТИ	4	1	3	1	4	1	3207	1	3532	1	6940	1
в левове	4	1	3	1	4	1	3207	1	3532	1	5765	1
във валута	0	0	0	0	0	0	0	0	0	0	1175	0
ВЗЕМАНИЯ ОТ НЕФИНАНСОВИ ДЪРЖАВНИ ПРЕДПРИЯТИЯ	1275729	563494	1238267	537846	1127422	475457	1106528	454502	1095362	447684	973711	421425
в левове	336223	28368	325751	27358	305625	26681	314307	24530	308738	24391	248204	23516
във валута	939506	535126	912516	510488	821797	448776	792221	429972	786624	423293	725507	397909
ВЗЕМАНИЯ ОТ ЧАСТНИ ПРЕДПРИЯТИЯ	2036633	1202503	2066689	1186767	2056713	1156972	1947343	1042928	1986605	1030350	2000210	994688
в левове	436493	77917	463787	76835	488051	75768	504062	63557	520164	62972	537066	62355
във валута	1600140	1124586	1602902	1109932	1568662	1081204	1443281	979371	1466441	967378	1463144	932333
ВЗЕМАНИЯ ОТ НАСЕЛЕНИЕТО	186998	2202	215118	2172	247630	2229	292129	2167	328475	2024	364951	967
в левове	180812	221	208854	218	241302	160	285725	140	322221	122	359333	119
във валута	6186	1981	6264	1954	6328	2069	6404	2027	6254	1902	5618	848
ВЗЕМАНИЯ ОТ НЕБАНКОВИ ФИНАНСОВИ ИНСТИТУЦИИ	90294	82050	87655	79137	74526	64167	73422	59896	72488	59063	72006	60486
в левове	12115	10629	12588	10629	2357	1576	2046	1429	2056	1429	3155	1429
във валута	78179	71421	75067	68508	72169	62591	71376	58467	70432	57634	68851	59057
ДРУГИ ПОЗИЦИИ (НЕТО)	-2715349	-1530495	-2678593	-1495017	-2477897	-1427876	-2196783	-1281021	-2216088	-1243731	-2544645	-1582095
в левове	-2630187	-1576859	-2600177	-1556205	-2402435	-1481080	-2134535	-1370715	-2123615	-1339023	-2440916	-1680418
във валута	-85162	46364	-78416	61188	-75462	53204	-62248	89694	-92473	95292	-103729	98323
БЕЗСРОЧНИ ДЕПОЗИТИ (в левове)	770253	44277	741307	44273	811182	43484	814131	63252	758492	67251	810506	70120
държавни предприятия	340573	25963	346683	25966	376951	25342	391890	42994	359477	44943	359605	47958
частни предприятия	359133	17101	331082	17094	363346	17022	351470	19128	330339	19038	380823	18926
население	42245	899	43893	899	44718	797	44710	794	47677	840	50689	806
небанкови финансови институции	28302	314	19649	314	26167	323	26061	336	20999	2430	19389	2430
СРОЧНИ, СПЕСТОВНИ И ДЕПОЗИТИ В ЧУЖДЕСТРАННА ВАЛУТА	3644248	151035	3640779	147076	3507766	120921	3515609	91332	3471709	86872	3458563	86973
СРОЧНИ ДЕПОЗИТИ (в левове)	817669	10788	832207	10787	829887	10224	831950	12951	792605	10004	788770	9473
държавни предприятия	35407	894	40213	917	45071	783	61277	614	35995	595	32177	575
частни предприятия	41553	5202	40846	5178	44883	5042	43364	7177	40492	6325	35118	6328
население	703869	4533	709133	4533	712412	4239	701316	2911	692078	2929	693614	2414
небанкови финансови институции	36840	159	42015	159	27521	160	25993	2249	24040	155	27861	156
СПЕСТОВНИ ДЕПОЗИТИ (в левове)	228600	2253	234333	2253	238431	576	241087	202	243673	202	253545	92
ДЕПОЗИТИ В ЧУЖДЕСТРАННА ВАЛУТА	2597979	137994	2574239	134036	2439448	110121	2442572	78179	2435431	76666	2416248	77408
държавни предприятия	646719	82913	608238	83561	495755	68334	500009	40244	480812	39019	466284	40575
частни предприятия	519844	24855	482407	21722	462519	19411	478018	18277	511256	18122	482303	18684
население	1323657	15107	1337532	13545	1349102	7054	1336685	6970	1331341	6948	1358961	5377
небанкови финансови институции	107759	15119	146062	15208	132072	15322	127860	12688	112022	12577	108700	12772

(продължава)

(продължение)

(хил. лв.)

	I		II		III		IV		V		VI	
	всички банки	в т. ч. в ликвидация	всички банки	в т. ч. в ликвидация	всички банки	в т. ч. в ликвидация	всички банки	в т. ч. в ликвидация	всички банки	в т. ч. в ликвидация	всички банки	в т. ч. в ликвидация
<b>ИНСТРУМЕНТИ НА ПАРИЧНИЯ ПАЗАР И БЛОКИРАНИ ДЕПОЗИТИ</b>	244295	8149	256578	8173	335725	7644	306711	7481	313235	7415	339039	7361
<b>ПОЛУЧЕНИ ЗАЕМИ И СЪУЧАСТИЯ</b>	4537	149	4702	149	4661	149	4723	159	4646	159	4527	159
в левове	4509	149	4677	149	4638	149	4682	159	4589	159	4421	159
държавни предприятия	4360	0	4479	0	4440	0	4476	0	4385	0	4211	0
частни предприятия	99	99	148	99	148	99	146	99	144	99	150	99
население	0	0	0	0	0	0	10	10	10	10	10	10
небанкови финансови институции	50	50	50	50	50	50	50	50	50	50	50	50
във валута	28	0	25	0	23	0	41	0	57	0	106	0
частни предприятия	28	0	25	0	23	0	20	0	18	0	52	0
население	0	0	0	0	0	0	0	0	0	0	0	0
небанкови финансови институции	0	0	0	0	0	0	21	0	39	0	54	0
<b>ДЕПОЗИТИ СРЕЩУ ВНОС И БЛОКИРАНИ ДЕПОЗИТИ</b>	239758	8000	251876	8024	331064	7495	301988	7322	308589	7256	334512	7202
в левове	51572	490	52342	490	84640	520	71707	476	77439	452	91782	435
държавни предприятия	15241	71	14530	71	23539	110	17228	103	18411	79	19002	92
частни предприятия	17644	239	17251	239	19295	231	20684	217	25233	217	32392	218
население	7628	165	9059	165	11777	164	7528	152	8218	152	13561	121
небанкови финансови институции	11059	15	11502	15	30029	15	26267	4	25577	4	26827	4
във валута	188186	7510	199534	7534	246424	6975	230281	6846	231150	6804	242730	6767
държавни предприятия	132790	5306	133435	5368	152675	5194	148810	5180	139384	5170	138458	5184
частни предприятия	46387	1894	57101	1853	79092	1606	70612	1493	77405	1462	89795	1580
население	5865	158	5426	160	5333	20	5371	21	5467	21	5627	2
небанкови финансови институции	3144	152	3572	153	9324	155	5488	152	8894	151	8850	1
<b>ЧУЖДЕСТРАННИ ПАСИВИ</b>	1131166	499871	1184717	501175	1068764	485267	1075458	483429	1082747	481557	1064190	479954
в левове	6201	360	6334	360	6589	309	7330	527	7858	677	12941	680
във валута	1124965	499511	1178383	500815	1062175	484958	1068128	482902	1074889	480880	1051249	479274
<b>ДЕПОЗИТИ НА ДЪРЖАВНИЯ БЮДЖЕТ</b>	657581	383386	669834	384343	689211	392413	749190	392249	752225	391124	750365	397462
в левове	266089	191915	278894	198788	333178	230202	395661	233114	396509	233400	385391	236553
във валута	391492	191471	390940	185555	356033	162211	353529	159135	355716	157724	364974	160909
<b>ДЕПОЗИТИ НА ДЪРЖАВНИ ФОНДОВЕ И ИЗВЪНБЮДЖЕТНИ СМЕТКИ</b>	129178	5399	122809	5417	112208	5471	112898	5403	124827	5385	121159	5416
в левове	47528	2208	48189	2208	43764	2213	48138	2213	55936	2213	59449	2213
във валута	81650	3191	74620	3209	68444	3258	64760	3190	68891	3172	61710	3203
<b>ДЕПОЗИТИ НА МЕСТНИТЕ БЮДЖЕТИ</b>	75033	779	68594	781	96293	808	103289	801	111183	798	116607	803
в левове	71932	450	65775	450	93093	471	99990	471	108044	471	113387	471
във валута	3101	329	2819	331	3200	337	3299	330	3139	327	3220	332
<b>СОБСТВЕН КАПИТАЛ</b>	382163	-503379	454026	-510173	555956	-518808	541870	-529161	545520	-513314	234175	-914600
Капитал и резерви	657931	154472	703133	154600	766995	192911	836385	203763	999423	203583	1181529	203516
Финансов резултат	-275768	-657851	-249107	-664773	-211039	-711719	-294515	-732924	-453903	-716897	-947354	-1118116

(продължава)

(продължение)

(хил. лв.)

	VII		VIII		IX		X		XI		XII	
	всички банки	в т. ч. в ликвидация	всички банки	в т. ч. в ликвидация	всички банки	в т. ч. в ликвидация	всички банки	в т. ч. в ликвидация	всички банки	в т. ч. в ликвидация	всички банки	в т. ч. в ликвидация
<b>РЕЗЕРВИ</b>	624453	13116	604178	12939	554946	12517	617010	8044	680191	6185	651188	5336
<b>ЧУЖДЕСТРАННИ АКТИВИ</b>	2930225	111035	3228768	115628	2854136	110369	2895687	104486	3010543	103923	2828235	102188
<b>ВЗЕМАНИЯ ОТ ДЪРЖАВНИЯ БЮДЖЕТ</b>	2407609	109172	2505483	112098	2457381	105289	2201306	103725	2202932	106625	1656780	67564
в левове	883741	9290	893841	10928	909324	10816	886729	10703	880602	10492	838064	10287
във валута	1523868	99882	1611642	101170	1548057	94473	1314577	93022	1322330	96133	818716	57277
<b>ВЗЕМАНИЯ ОТ ДЪРЖАВНИ ФОНДОВЕ И ИЗВЪНБЮДЖЕТНИ СМЕТКИ</b>	17	0	18	0	15	0	23	0	29	0	81	0
в левове	17	0	18	0	15	0	23	0	29	0	81	0
<b>ВЗЕМАНИЯ ОТ МЕСТНИТЕ БЮДЖЕТИ</b>	9125	1	10805	1	13049	1	13613	1	17211	1	17052	1
в левове	9125	1	10805	1	13049	1	13613	1	17211	1	17052	1
във валута	0	0	0	0	0	0	0	0	0	0	0	0
<b>ВЗЕМАНИЯ ОТ НЕФИНАНСОВИ ДЪРЖАВНИ ПРЕДПРИЯТИЯ</b>	951295	413466	967532	431847	928982	389984	921031	378408	939555	385355	944246	380160
в левове	236689	28894	252453	34001	275925	34169	304835	34114	285641	34052	298585	34042
във валута	714606	384572	715079	397846	653057	355815	616196	344294	653914	351303	645661	346118
<b>ВЗЕМАНИЯ ОТ ЧАСТНИ ПРЕДПРИЯТИЯ</b>	2006125	974833	2058406	965375	2098601	930705	2143470	931891	2224783	941458	2253167	932790
в левове	580516	63575	597631	62020	675319	83003	722893	90290	793560	136757	801681	93613
във валута	1425609	911258	1460775	903355	1423282	847702	1420577	841601	1431223	804701	1451486	839177
<b>ВЗЕМАНИЯ ОТ НАСЕЛЕНИЕТО</b>	406819	910	436835	771	473524	736	478474	713	480659	710	480491	600
в левове	398306	111	431910	117	466849	116	472757	115	474879	112	476006	109
във валута	8513	799	4925	654	6675	620	5717	598	5780	598	4485	491
<b>ВЗЕМАНИЯ ОТ НЕБАНКОВИ ФИНАНСОВИ ИНСТИТУЦИИ</b>	71175	59143	42989	29338	38939	27487	36787	25496	39303	26304	37971	26042
в левове	3947	1429	4386	1377	2960	1377	2998	1377	4319	1377	3565	1518
във валута	67228	57714	38603	27961	35979	26110	33789	24119	34984	24927	34406	24524
<b>ДРУГИ ПОЗИЦИИ (НЕТО)</b>	-2490789	-1571594	-2713251	-1656743	-2595416	-1594588	-2548885	-1575065	-2585487	-1522869	-2025978	-1444596
в левове	-2373681	-1627126	-2587683	-1724255	-2507013	-1657518	-2457319	-1639546	-2509677	-1588759	-1947256	-1510791
във валута	-117108	55532	-125568	67512	-88403	62930	-91566	64481	-75810	65890	-78722	66195
<b>БЕЗСРОЧНИ ДЕПОЗИТИ (в левове)</b>	805888	70630	827643	70578	815790	70563	850509	70592	897640	70575	1084097	70530
държавни предприятия	349956	48311	336917	48278	322523	48240	337529	48228	360013	48228	429270	48212
частни предприятия	382810	19088	403817	19068	417227	19091	434241	19133	442586	19116	553866	19085
население	55770	801	57322	796	56814	796	59238	795	62120	795	68569	795
небанкови финансови институции	17352	2430	29587	2436	19226	2436	19501	2436	32921	2436	32392	2438
<b>СРОЧНИ, СПЕСТОВНИ И ДЕПОЗИТИ В ЧУЖДЕСТРАННА ВАЛУТА</b>	3500524	80447	3587799	82528	3488193	79178	3405404	78457	3500968	80022	3492345	77668
<b>СРОЧНИ ДЕПОЗИТИ (в левове)</b>	810632	10134	798876	10694	772425	10675	763009	10686	762185	10697	776446	10064
държавни предприятия	43980	581	43568	560	45156	538	44897	538	34155	538	41094	532
частни предприятия	41889	6270	40203	6301	40156	6297	44549	6297	44877	6298	42816	6282
население	696519	3127	688499	3676	666214	3682	655916	3693	654145	3702	653226	3091
небанкови финансови институции	28244	156	26606	157	20899	158	17647	158	29008	159	39310	159
<b>СПЕСТОВНИ ДЕПОЗИТИ (в левове)</b>	261829	91	264822	826	260089	826	264317	826	269410	826	292379	86
<b>ДЕПОЗИТИ В ЧУЖДЕСТРАННА ВАЛУТА</b>	2428063	70222	2524101	71008	2455679	67677	2378078	66945	2469373	68499	2423520	67518
държавни предприятия	465643	39191	507330	39637	491392	37715	394916	37312	454659	38181	426419	37600
частни предприятия	486551	18116	510499	18239	515221	17597	533895	17448	518182	17746	492205	17603
население	1369674	427	1389511	489	1343841	530	1344701	525	1395412	535	1405025	474
небанкови финансови институции	106195	12488	116761	12643	105225	11835	104566	11660	101120	12037	99871	11841

(продължава)



(продължение)

(хил. лв.)

	VII		VIII		IX		X		XI		XII	
	всички банки	в т. ч. в ликвидация	всички банки	в т. ч. в ликвидация	всички банки	в т. ч. в ликвидация	всички банки	в т. ч. в ликвидация	всички банки	в т. ч. в ликвидация	всички банки	в т. ч. в ликвидация
<b>ИНСТРУМЕНТИ НА ПАРИЧНИЯ ПАЗАР И БЛОКИРАНИ ДЕПОЗИТИ</b>	307035	7154	302220	6600	278853	6533	285075	3520	256470	3545	250593	3511
<b>ПОЛУЧЕНИ ЗАЕМИ И СЪУЧАСТИЯ</b>	5846	159	6625	159	6907	159	7593	159	7821	159	7687	60
в левове	5727	159	6495	159	6778	159	7453	159	7676	159	7639	60
държавни предприятия	5520	0	6292	0	6577	0	7254	0	7481	0	7470	0
частни предприятия	147	99	143	99	141	99	139	99	135	99	33	0
население	10	10	10	10	10	10	10	10	10	10	10	10
небанкови финансови институции	50	50	50	50	50	50	50	50	50	50	126	50
във валута	119	0	130	0	129	0	140	0	145	0	48	0
частни предприятия	48	0	44	0	39	0	35	0	31	0	27	0
население	0	0	0	0	0	0	0	0	0	0	0	0
небанкови финансови институции	71	0	86	0	90	0	105	0	114	0	21	0
<b>ДЕПОЗИТИ СРЕЩУ ВНОС И БЛОКИРАНИ ДЕПОЗИТИ</b>	301189	6995	295595	6441	271946	6374	277482	3361	248649	3386	242906	3451
в левове	78081	407	69671	413	68819	414	90628	415	69038	414	82661	493
държавни предприятия	15355	65	14051	67	14727	55	15607	57	14946	55	34729	51
частни предприятия	27512	218	29698	218	33187	232	53795	247	44068	248	38497	240
население	9105	121	8540	125	8379	124	8538	108	7388	108	6360	108
небанкови финансови институции	26109	3	17382	3	12526	3	12688	3	2636	3	3075	94
във валута	223108	6588	225924	6028	203127	5960	186854	2946	179611	2972	160245	2958
държавни предприятия	115400	5147	115793	4576	104123	4568	100054	1564	96757	1568	94471	1565
частни предприятия	93431	1437	93939	1448	82962	1389	72550	1378	68029	1400	52428	1389
население	5383	3	5901	3	5670	2	6223	3	6814	3	5487	3
небанкови финансови институции	8894	1	10291	1	10372	1	8027	1	8011	1	7859	1
<b>ЧУЖДЕСТРАННИ ПАСИВИ</b>	1065131	479199	1136642	479851	1139939	477135	979694	481142	1003841	481734	974123	483419
в левове	13294	694	12350	686	13305	686	21962	673	18302	673	13611	674
във валута	1051837	478505	1124292	479165	1126634	476449	957732	480469	985539	481061	960512	482745
<b>ДЕПОЗИТИ НА ДЪРЖАВНИЯ БЮДЖЕТ</b>	765775	397404	1027113	418198	854810	405143	867165	402397	889757	408306	644633	405357
в левове	378414	216202	401459	224680	404411	223123	438231	222854	451204	223451	306804	223153
във валута	387361	181202	625654	193518	450399	182020	428934	179543	438553	184855	337829	182204
<b>ДЕПОЗИТИ НА ДЪРЖАВНИ ФОНДОВЕ И ИЗВЪНБЮДЖЕТНИ СМЕТКИ</b>	138379	5370	140283	5405	148407	5217	176317	5177	184022	5267	163090	3835
в левове	67184	2213	73962	2214	74037	2214	73591	2214	86566	2214	91499	816
във валута	71195	3157	66321	3191	74370	3003	102726	2963	97456	3053	71591	3019
<b>ДЕПОЗИТИ НА МЕСТНИТЕ БЮДЖЕТИ</b>	130362	796	138049	796	136679	775	160154	772	164099	781	74515	777
в левове	125460	471	133252	462	132168	462	155399	462	161328	462	73107	462
във валута	4902	325	4797	334	4511	313	4755	310	2771	319	1408	315
<b>СОБСТВЕН КАПИТАЛ</b>	202961	-930901	-17967	-1052698	-38526	-1062038	34166	-1064367	112897	-1002536	159795	-975025
Капитал и резерви	1191305	202941	1189489	201131	1189521	200031	1195463	199777	1196038	200368	1213691	200023
Финансов резултат	-988344	-1133842	-1207456	-1253829	-1228047	-1262069	-1161297	-1264144	-1083141	-1202904	-1053896	-1175048

Вж. Методологическите бележки.

**Забележка:** Данните са в деноминирани левове.

Източник: БНБ.

АНАЛИТИЧНА ОТЧЕТНОСТ НА ТЪРГОВСКИТЕ БАНКИ ЗА 1999 Г.

	I	II	III	IV	V	VI	VII	VIII								
	всички в т.ч. в банки ликвидация	всички в т.ч. в банки ликвидация	всички в т.ч. в банки ликвидация	всички в т.ч. в банки ликвидация	всички в т.ч. в банки ликвидация	всички в т.ч. в банки ликвидация	всички в т.ч. в банки ликвидация	всички в т.ч. в банки ликвидация								
(хил. лв.)																
РЕЗЕРВИ	564824	5731	517823	5687	531033	5337	587258	4990	507609	5002	628457	4804	526270	5268	619286	5665
ЧУЖДЕСТРАННИ АКТИВИ	2560940	161955	2762387	170116	2749493	174014	2580112	155502	2628203	160241	2731872	132698	2950124	118344	2906859	119938
ВЗЕМАНИЯ ОТ ДЪРЖАВНИЯ БЮДЖЕТ в левове	1681797	69594	1641650	52390	1669621	53461	1639299	53830	1668513	54422	1456705	49851	1291544	47426	1271757	47914
във валута	814381	9927	813082	10043	963897	10026	934379	9802	951697	9799	894061	4676	755539	3755	754329	3755
ВЗЕМАНИЯ ОТ ДЪРЖАВНИ ФОНДОВЕ И ИЗВЪНБЮДЖЕТНИ СМЕТКИ в левове	867416	59667	828568	42347	705724	43435	704920	44028	716816	44623	562644	45175	536005	43671	517428	44159
във валута	94	0	83	0	100	0	119	0	143	0	968	0	1087	0	1066	0
ВЗЕМАНИЯ ОТ МЕСТНИТЕ БЮДЖЕТИ в левове	2749	1	3174	1	3229	1	2960	1	3222	1	33550	0	32998	0	32589	0
във валута	2749	1	3174	1	3229	1	2960	1	3222	1	2475	0	2419	0	2337	0
ВЗЕМАНИЯ ОТ НЕФИНАНСОВИ ДЪРЖАВНИ ПРЕДПРИЯТИЯ в левове	0	0	0	0	0	0	0	0	0	0	31075	0	30579	0	30252	0
във валута	934085	373574	907377	349255	828669	305773	804633	297979	789211	300428	790370	324080	771974	317278	774414	319374
ВЗЕМАНИЯ ОТ ЧАСТНИ ПРЕДПРИЯТИЯ в левове	288763	35297	291322	35740	264638	37733	241523	33672	239069	33624	258099	73894	240708	73803	234446	73602
във валута	645322	338277	616055	313515	564031	268040	563110	264307	550142	266804	532271	250186	531266	243475	539968	245772
ВЗЕМАНИЯ ОТ ЧАСТНИ ПРЕДПРИЯТИЯ в левове	2330878	987227	2385831	1012135	2294400	926354	2375470	935443	2442902	936724	2419914	906529	2432406	885281	2504342	880862
във валута	895399	195542	907570	195745	974566	228824	1013925	240563	1028060	241438	1053946	243637	1090762	251309	1138770	261807
ВЗЕМАНИЯ ОТ НАСЕЛЕНИЕТО в левове	1435479	791685	1478261	816390	1319834	697530	1361545	694880	1414842	695286	1365968	662892	1341644	633972	1365572	619055
във валута	484861	895	490892	777	498023	764	507481	1812	513491	1903	516054	1921	517724	1860	522443	1865
ВЗЕМАНИЯ ОТ НЕБАНКОВИ ФИНАНСОВИ ИНСТИТУЦИИ в левове	480264	393	486286	261	493541	240	501828	236	507773	231	510302	227	512100	223	516652	210
във валута	4597	502	4606	516	4482	524	5653	1576	5718	1672	5752	1694	5624	1637	5791	1655
ВЗЕМАНИЯ ОТ НЕБАНКОВИ ФИНАНСОВИ ИНСТИТУЦИИ в левове	38660	26941	39731	27789	40682	28507	40567	28828	40835	29171	42830	29494	41943	28606	43040	29038
във валута	3413	1814	3232	1814	3130	1814	2508	1815	2486	1815	3979	1815	4224	1815	4410	1815
ДРУГИ ПОЗИЦИИ (НЕТО) в левове	35247	25127	36499	25975	37552	26693	38059	27013	38349	27356	38851	27679	37719	26791	38630	27223
във валута	-2140951	-1533165	-2185993	-1542117	-2070496	-1418418	-1939861	-1388510	-1956239	-1353263	-2018766	-1332105	-1886422	-1333032	-1868784	-1323326
БЕЗСРОЧНИ ДЕПОЗИТИ (в левове) държавни предприятия	-2055145	-1552929	-2113598	-1579854	-2035408	-1500531	-1920002	-1455344	-1930862	-1421126	-2031812	-1421390	-1867954	-1391685	-1849132	-1383545
частни предприятия	-85806	19764	-72395	37737	-35088	82113	-19859	66834	-25377	67863	13046	89285	-18468	58653	-19652	60219
население	895766	84875	909666	80136	910879	78435	923859	79084	913257	79241	878516	79662	972764	83420	940801	80503
небанковски финансови институции	355420	57084	386606	55979	400578	55719	408464	54294	387252	54475	340587	54650	411295	58506	335349	55718
СРОЧНИ ДЕПОЗИТИ (в левове) държавни предприятия	443222	22935	426169	20765	415365	19476	421098	21551	431983	21527	444047	21767	462392	21667	501961	21539
частни предприятия	69024	2400	69626	948	67307	796	70173	795	71667	795	75339	797	77900	797	82292	797
население	28100	2456	27265	2444	27629	2444	24124	2444	22355	2444	18543	2448	21177	2450	21199	2449
небанковски финансови институции	3519173	89439	3580091	84846	3545586	82918	3545975	83056	3532892	83723	3563399	71260	3528757	67501	3679899	67994
СРОЧНИ ДЕПОЗИТИ (в левове) държавни предприятия	801699	10071	815941	10083	797099	10094	804191	9646	789851	9655	772333	9593	779643	9524	844691	9489
частни предприятия	42921	531	45988	532	42619	532	49015	531	63526	530	60442	524	56531	500	111498	481
население	51314	6282	55042	6283	47350	6282	47350	5826	43020	5826	42358	5772	49156	5732	54545	5731
небанковски финансови институции	660779	3098	668526	3108	654399	3118	644980	3127	634710	3136	627792	3134	634943	3134	642886	3119
СПЕСТОВНИ ДЕПОЗИТИ (в левове)	46685	160	46385	160	49386	161	62846	162	48595	163	41741	163	39013	158	35762	158
СПЕСТОВНИ ДЕПОЗИТИ (в левове)	301060	635	306340	139	307458	86	307270	86	308723	86	312364	86	322585	86	334482	82

(продължава)

(хил. лв.)

(продължение)

	I		II		III		IV		V		VI		VII		VIII	
	всички банки	в т.ч. в ликвидация	всички банки	в т.ч. в ликвидация	всички банки	в т.ч. в ликвидация	всички банки	в т.ч. в ликвидация	всички банки	в т.ч. в ликвидация	всички банки	в т.ч. в ликвидация	всички банки	в т.ч. в ликвидация	всички банки	в т.ч. в ликвидация
<b>ДЕПОЗИТИ В ЧУЖДЕСТРАННА ВАЛУТА</b>	2416414	78733	2457810	74624	2441029	72738	2434514	73324	2434318	73982	2478702	61581	2426529	57891	2500726	58423
държавни предприятия	365691	38773	362539	39669	333892	40333	337478	40685	318593	41041	281972	28638	260964	26228	265910	26469
частни предприятия	496400	19226	509595	19333	510508	19001	506834	19125	521084	19277	546116	19142	529494	18260	577737	18279
население	1454400	8612	1484185	3090	1504224	534	1498719	517	1503582	518	1556037	519	1548405	509	1573799	513
небанкови финансови институции	99921	12122	101491	12532	92405	12870	91483	12997	91059	13146	94577	13282	87666	12894	83280	13162
<b>ИНСТРУМЕНТИ НА ПАРИЧНИЯ ПАЗАР И БЛОКИРАНИ ДЕПОЗИТИ</b>	228956	4197	226170	4195	215090	4152	226072	4150	228937	6744	262152	11075	268905	6658	248225	6630
<b>ПОЛУЧЕНИ ЗАЕМИ И СЪУЧАСТИЯ</b>																
в левове	7877	60	8541	60	9567	60	3137	60	3722	60	4257	60	4025	60	3797	60
държавни предприятия	7843	60	8520	60	8961	60	3111	60	3478	60	4014	60	3798	60	3568	60
частни предприятия	7677	0	8356	0	8800	0	2954	0	3192	0	3730	0	3507	0	3283	0
население	30	0	28	0	25	0	21	0	19	0	17	0	14	0	12	0
небанкови финансови институции	10	10	10	10	10	10	10	10	10	10	10	10	10	10	10	10
във валута	126	50	126	50	126	50	126	50	257	50	257	50	267	50	263	50
частни предприятия	34	0	21	0	606	0	26	0	244	0	243	0	227	0	229	0
население	25	0	21	0	19	0	17	0	203	0	203	0	195	0	197	0
небанкови финансови институции	0	0	0	0	32	0	0	0	32	0	32	0	32	0	32	0
	9	0	0	0	555	0	9	0	9	0	8	0	0	0	0	0
<b>ДЕПОЗИТИ СРЕЩУ ВНОС И БЛОКИРАНИ ДЕПОЗИТИ</b>	221079	4137	217629	4135	205523	4092	222935	4090	225215	6684	257895	11015	264880	6598	244428	6570
в левове	62279	669	70822	623	56367	548	90702	528	56162	527	57790	4855	58428	530	59701	523
държавни предприятия	20670	68	19599	74	21826	70	53764	70	19510	70	29042	4324	23972	67	22154	66
частни предприятия	34508	395	44247	343	26702	272	30220	255	30755	254	22838	328	28319	260	26172	254
население	5636	112	5788	112	6821	112	5591	109	5322	109	5351	109	5082	109	5070	109
небанкови финансови институции	1465	94	1188	94	1018	94	1127	94	575	94	559	94	1055	94	1055	94
във валута	158800	3468	146807	3512	149156	3544	132233	3562	169053	6157	200105	6160	206452	6068	184727	6047
държавни предприятия	83583	1571	82969	1573	79794	1576	71946	1578	109691	4157	114383	4158	113980	4154	106586	4135
частни предприятия	62180	1893	50716	1935	56029	1964	46921	1980	62503	1996	72503	1998	80033	1912	65453	1910
население	5085	3	5224	3	5016	3	5055	3	5062	3	5334	3	5192	3	5652	3
небанкови финансови институции	7952	1	7898	1	8317	1	8311	1	7685	1	7885	1	7247	1	7036	1
<b>ЧУЖДЕСТРАННИ ПАСИВИ</b>	898722	505296	879851	458018	873481	439950	843613	441220	865743	444671	865374	445587	856654	441736	876134	445113
в левове	14330	736	12417	687	11817	674	12621	674	12148	674	13089	685	16336	707	15646	684
във валута	884392	504560	867434	457331	861664	439276	830992	440546	853595	443997	852285	444902	840318	441029	860488	444429
<b>ДЕПОЗИТИ НА ДЪРЖАВНИЯ БЮДЖЕТ</b>	585769	388620	663355	439575	647460	446245	663429	449053	657745	451452	626881	420338	640693	403425	655340	403747
в левове	356271	205256	369011	202955	370035	216332	378909	219212	371104	219196	336530	185702	341947	174913	347971	173274
във валута	229498	183364	294344	236620	277425	229913	284520	229841	286641	232256	290351	234636	298746	228512	307369	230473
<b>ДЕПОЗИТИ НА ДЪРЖАВНИ ФОНДОВЕ И ИЗВЪНБЮДЖЕТНИ СМЕТКИ</b>	101822	3905	85270	3999	67871	3574	80867	3561	80662	3601	90270	3640	91138	3523	76063	3559
в левове	27481	816	17806	817	16683	321	23387	267	24211	267	26627	268	26292	266	26169	265
във валута	74341	3089	67464	3182	51188	3253	57480	3294	56451	3334	63643	3372	64846	3257	49894	3294
<b>ДЕПОЗИТИ НА МЕСТНИТЕ БЮДЖЕТИ</b>	77511	785	81981	796	96437	769	100487	806	95741	810	83612	822	82311	794	78237	764
в левове	76457	462	80859	462	95278	430	99276	462	94525	462	81898	475	80779	460	76619	425
във валута	1054	323	1122	334	1159	339	1211	344	1216	348	1714	347	1532	334	1618	339
<b>СОБСТВЕН КАПИТАЛ</b>	150184	-984364	136546	-995546	187980	-980239	213783	-971047	262897	-935620	231687	-915127	238385	-936039	252327	-926989
Капитал и резерви	1155925	187515	1157043	187827	1158055	188315	1180436	188523	1188731	189681	1201555	190716	1228081	190015	1228753	190309
Финансов резултат	-1005741	-1171879	-1020497	-1183373	-970075	-1168554	-966653	-1159570	-925834	-1125301	-969868	-1105843	-989696	-1126054	-976426	-1117298

Вж. Методологическите бележки.  
**Забележка:** Данните са в деноминирана левове.  
 Източник: БНБ.

МЕСЕЧЕН БАЛАНС НА БАНКОВАТА СИСТЕМА КЪМ МАРТ 1999 г.

(хил. лв.)

	Общо	в това число	
		левове	валута
<b>А К Т И В И</b>			
ПАРИЧНИ СРЕДСТВА В КАСА И ПО РАЗПЛАЩАТЕЛНИ СМЕТКИ В БНБ	716 974 488	336 772 223	380 202 265
Вземания от банки и други финансови институции	2 409 058 261	87 788 644	2 321 269 617
Ценни книжа в оборотен портфейл	1 010 273 824	709 531 769	300 742 055
Ценни книжа в инвестиционен портфейл	558 369 478	133 112 002	425 257 476
Предоставени кредити на бюджета	165 095 827	10 222 120	154 873 707
Предоставени кредити на държавни предприятия	324 391 378	158 387 355	166 004 023
Предоставени кредити на частни предприятия	1 113 062 575	701 475 642	411 586 933
Предоставени кредити на граждани и домакинства	467 550 174	466 429 156	1 121 018
Предоставени кредити на нефинансови институции и други клиенти	2 070 099 954	1 336 514 273	733 585 681
<b>ДОХОДОНОСНИ АКТИВИ</b>	6 047 801 517	2 266 946 688	3 780 854 829
Активи за препродажба	19 039 975	19 039 975	0
Вземания по лихви и други активи	315 882 835	215 565 538	100 317 297
Дълготрайни активи	330 366 250	330 366 250	0
<b>ОБЩО АКТИВИ</b>	7 430 065 065	3 168 690 674	4 261 374 391
В т. ч. заложене активи	262 230 519	85 103 350	177 127 169
<b>П А С И В И И К А П И Т А Л</b>			
Депозити от банки	377 900 392	117 772 187	260 128 205
Депозити от други финансови институции	162 488 574	75 170 155	87 318 419
Депозити от нефинансови институции и други клиенти	4 808 418 550	2 164 230 041	2 644 188 509
<b>ОБЩО ДЕПОЗИТИ</b>	5 348 807 516	2 357 172 383	2 991 635 133
Краткосрочно привлечени средства	66 152 592	38 545 497	27 607 095
Задължения по лихви и други пасиви	700 839 156	456 763 328	244 075 828
Дългосрочно привлечени средства	163 940 573	13 545 741	150 394 832
Подчинен срочен дълг	0	0	0
<b>ОБЩО ПАСИВИ</b>	6 279 739 837	2 866 026 949	3 413 712 888
Капитал	808 132 119	808 132 119	0
Резерви	342 193 109	342 193 109	0
<b>КАПИТАЛ И РЕЗЕРВИ</b>	1 150 325 228	1 150 325 228	0
<b>ОБЩО ПАСИВИ И СОБСТВЕН КАПИТАЛ</b>	7 430 065 065	4 016 352 177	3 413 712 888
Кредитни заместители	470 318 515	199 827 069	270 491 446
Деривати	1 009 475 072	69 024 998	940 450 074
<b>ЗАДБАЛАНСОВИ ПАСИВИ</b>	1 479 793 587	268 852 067	1 210 941 520

Източник: БНБ.

МЕСЕЧЕН ОТЧЕТ ЗА ПРИХОДИТЕ И РАЗХОДИТЕ НА БАНКОВАТА СИСТЕМА КЪМ МАРТ 1999 г.

(хил. лв.)

	Общо	в това число	
		левове	валута
Приходи от лихви по вземания от банки и други финансови институции	28 093 113	2 604 354	25 488 759
Приходи от лихви по кредити на нефинансови институции и други клиенти	67 658 100	48 760 558	18 897 542
Приходи от ценни книжа в инвестиционен портфейл	10 902 623	3 405 934	7 496 689
<b>ПРИХОДИ ОТ ЛИХВИ</b>	106 653 836	54 770 846	51 882 990
Разходи за лихви по депозити на банки и други финансови институции	7 069 713	2 896 609	4 173 104
Разходи за лихви по депозити на нефинансови институции и други клиенти	25 423 011	8 752 238	16 670 773
Разходи за лихви по привлечени средства	2 871 780	258 318	2 613 462
<b>РАЗХОДИ ЗА ЛИХВИ</b>	35 364 504	11 907 165	23 457 339
<b>НЕТЕН ЛИХВЕН ДОХОД</b>	71 289 332	42 863 681	28 425 651
Печалба/загуба от търговия и преоценка (намалено с провизии за загуби от кредити)	43 080 966	8 407 654	
<b>НЕТЕН ЛИХВЕН ДОХОД И НЕТЕН ДОХОД ОТ ТЪРГОВИЯ И ПРЕОЦЕНКА</b>	105 962 644		
Други нелихвени приходи	36 026 366		
Оперативен резултат от дейността преди разходите по икономически елементи	141 989 010		
Разходи по икономически елементи	86 532 055		
<b>ОПЕРАТИВНА ПЕЧАЛБА/ЗАГУБА ПРЕДИ ОБЛАГАНЕ И ИЗВЪНРЕДНИ ОПЕРАЦИИ</b>	55 456 955		
Печалба/загуба от преоценка и извънредни приходи/разходи	50 574 902		
Печалба/загуба преди данъчно облагане	106 031 857		
Нетна печалба/загуба след данъчно облагане	71 706 981		
<b>ТЕКУЩА ПЕЧАЛБА/ЗАГУБА</b>	71 706 981		

**Забележка:** Данните са в неденоминирани левове.

Източник: БНБ.

## МЕСЕЧЕН БАЛАНС НА БАНКОВАТА СИСТЕМА КЪМ ЮНИ 1999 г.

(хил. лв.)

	Общо	в това число	
		левове	валута
<b>А К Т И В И</b>			
ПАРИЧНИ СРЕДСТВА В КАСА И ПО РАЗПЛАЩАТЕЛНИ СМЕТКИ В БНБ	873 696 202	375 742 262	497 953 940
Вземания от банки и други финансови институции	2 255 153 205	96 549 802	2 158 603 403
Ценни книжа в оборотен портфейл	1 036 106 371	699 897 317	336 209 054
Ценни книжа в инвестиционен портфейл	556 090 310	119 702 179	436 388 131
Предоставени кредити на бюджета	121 384 564	6 770 418	114 614 146
Предоставени кредити на държавни предприятия	254 454 996	113 742 927	140 712 069
Предоставени кредити на частни предприятия	1 261 256 753	756 013 644	505 243 109
Предоставени кредити на граждани и домакинства	485 849 350	483 918 434	1 930 916
Предоставени кредити на нефинансови институции и други клиенти	2 122 945 663	1 360 445 423	762 500 240
ДОХОДОНОСНИ АКТИВИ	5 970 295 549	2 276 594 721	3 693 700 828
Активи за препродажба	23 991 103	23 991 103	0
Вземания по лихви и други активи	282 418 450	199 267 240	83 151 210
Дълготрайни активи	333 294 524	333 294 524	0
ОБЩО АКТИВИ	7 483 695 828	3 208 889 850	4 274 805 978
В т. ч. заложени активи	278 486 898	112 884 467	165 602 431
<b>П А С И В И И К А П И Т А Л</b>			
Депозити от банки	372 572 694	113 098 117	259 474 577
Депозити от други финансови институции	146 365 030	57 603 537	88 761 493
Депозити от нефинансови институции и други клиенти	4 883 544 291	2 113 098 611	2 770 445 680
ОБЩО ДЕПОЗИТИ	5 402 482 015	2 283 800 265	3 118 681 750
Краткосрочно привлечени средства	39 572 099	24 445 301	15 126 798
Задължения по лихви и други пасиви	748 138 775	532 992 791	215 145 984
Дългосрочно привлечени средства	155 879 653	14 928 177	140 951 476
Подчинен срочен дълг	0	0	0
ОБЩО ПАСИВИ	6 346 072 542	2 856 166 534	3 489 906 008
Капитал	776 770 264	776 770 264	0
Резерви	360 853 022	360 853 022	0
КАПИТАЛ И РЕЗЕРВИ	1 137 623 286	1 137 623 286	0
ОБЩО ПАСИВИ И СОБСТВЕН КАПИТАЛ	7 483 695 828	3 993 789 820	3 489 906 008
Кредитни заместители	513 872 449	143 950 735	369 921 714
Деривати	881 970 025	67 872 826	814 097 199
ЗАДБАЛАНСОВИ ПАСИВИ	1 395 842 474	211 823 561	1 184 018 913

Източник: БНБ.

## МЕСЕЧЕН ОТЧЕТ ЗА ПРИХОДИТЕ И РАЗХОДИТЕ НА БАНКОВАТА СИСТЕМА КЪМ ЮНИ 1999 г.

(хил. лв.)

	Общо	в това число	
		левове	валута
Приходи от лихви по вземания от банки и други финансови институции	46 971 128	2 419 958	44 551 170
Приходи от лихви по кредити на нефинансови институции и други клиенти	141 746 634	97 934 584	43 812 050
Приходи от ценни книжа в инвестиционен портфейл	26 509 498	7 047 130	19 462 368
ПРИХОДИ ОТ ЛИХВИ	215 227 260	107 401 672	107 825 588
Разходи за лихви по депозити на банки и други финансови институции	9 858 894	2 694 031	7 164 863
Разходи за лихви по депозити на нефинансови институции и други клиенти	50 288 740	17 114 780	33 173 960
Разходи за лихви по привлечени средства	2 424 246	401 752	2 022 494
РАЗХОДИ ЗА ЛИХВИ	62 571 880	20 210 563	42 361 317
НЕТЕН ЛИХВЕН ДОХОД	152 655 380	87 191 110	65 464 270
Печалба/загуба от търговия и преоценка (намалено с провизии за загуби от кредити)	62 947 540	282 651	
НЕТЕН ЛИХВЕН ДОХОД И НЕТЕН ДОХОД ОТ ТЪРГОВИЯ И ПРЕОЦЕНКА	215 320 269		
Други нелихвени приходи	97 850 454		
Оперативен резултат от дейността преди разходите по икономически елементи	313 170 723		
Разходи по икономически елементи	183 532 783		
ОПЕРАТИВНА ПЕЧАЛБА/ЗАГУБА ПРЕДИ ОБЛАГАНЕ И ИЗВЪНРЕДНИ ОПЕРАЦИИ	129 637 940		
Печалба/загуба от преоценка и извънредни приходи/разходи	59 319 685		
Печалба/загуба преди данъчно облагане	188 957 625		
Нетна печалба/загуба след данъчно облагане	130 609 747		
ТЕКУЩА ПЕЧАЛБА/ЗАГУБА	130 609 747		

Забележка: Данните са в неденоминирани левове.

Източник: БНБ.

**ГРУПИ БАНКИ\***

Код	Банка
<b>I група</b>	
621	Булбанк
300	Банка ДСК
200	Обединена българска банка
<b>II група</b>	
400	Експресбанк
800	ТБ „Хеброс“
920	Българска пощенска банка
660	„Биохим“
<b>III група</b>	
790	Централна кооперативна банка
150	Първа инвестиционна банка
130	Общинска банка
155	Райфайзенбанк, България
440	БНП – Дрезднербанк, София
<b>IV група</b>	
888	БРИбанк
470	Първа източна международна банка
120	Нефтинвестбанк
195	Юнионбанк
890	Международна банка за търговия и развитие
545	Тексимбанк
170	Евробанк
260	Токуда кредит експрес банк
561	„България-инвест“
590	Балканска универсална банка
220	Корпоративна търговска банка
480	Българска инвестиционна банка
320	Росексимбанк
160	Българо-американска кредитна банка
240	Демирбанк
<b>V група</b>	
898	Йонийска и народна банка на Гърция, клон София
140	Хипоферайнсбанк, България, клон София
190	Хиосбанк, клон София
199	Национална банка на Гърция, клон София
180	Сосиете жeneral, клон София
350	Те-Дже зираат банкаст, клон София
145	ИНГ банк, клон София

\* Банките са разделени на пет групи в зависимост от размера на балансовото им число. Промените в групите ще се извършват след достатъчно основание, че изменението на балансовото число е резултат от фундаментални фактори.

I група над 500 млрд. лв.  
 II група 300 – 500 млрд. лв.  
 III група 100 – 300 млрд. лв.  
 IV група до 100 млрд. лв.  
 V група клонове на чуждестранни банки

Източник: БНБ.

**КАПИТАЛОВА АДЕКВАТНОСТ НА ТЪРГОВСКИТЕ БАНКИ  
 КЪМ 30 ЮНИ 1999 г.  
 (по Наредба № 8)**

	Капиталова база (хил. лв.)	Общ рисков компонент (2000.2+3000.2+4000.2) (хил. лв.)	Обща капиталова адекватност (1000/5100) (%)
I група	636 396 942	1 175 135 437	54.16
II група	129 898 881	520 287 732	24.97
III група	95 410 822	470 420 739	20.28
IV група	222 858 625	434 820 853	51.25
V група			
Общо за банковата система	1 084 565 270	2 600 664 761	41.70

Забележка: Данните са в неденоминирани левове.

Източник: БНБ.

**СЪСТОЯНИЕ НА КРЕДИТНИЯ ПОРТФЕЙЛ  
 НА ТЪРГОВСКИТЕ БАНКИ**

Групи търговски банки	Кредити	VI'99
<b>I група</b>	ВСИЧКО (хил. лв.)	1 955 177 311
	Редовни (%)	94.4
	Под наблюдение (%)	2.4
	Нередовни (%)	1.0
	Съмнителни (%)	0.1
	Загуба (%)	2.1
	Провизии (%)	5.9
<b>II група</b>	ВСИЧКО (хил. лв.)	985 343 922
	Редовни (%)	61.7
	Под наблюдение (%)	6.3
	Нередовни (%)	3.9
	Съмнителни (%)	1.3
	Загуба (%)	26.7
	Провизии (%)	27.2
<b>III група</b>	ВСИЧКО (хил. лв.)	687 991 091
	Редовни (%)	89.5
	Под наблюдение (%)	7.2
	Нередовни (%)	1.4
	Съмнителни (%)	0.5
	Загуба (%)	1.4
	Провизии (%)	5.4
<b>IV група</b>	ВСИЧКО (хил. лв.)	451 861 786
	Редовни (%)	70.6
	Под наблюдение (%)	9.0
	Нередовни (%)	10.4
	Съмнителни (%)	4.5
	Загуба (%)	5.5
	Провизии (%)	15.9
<b>V група</b>	ВСИЧКО (хил. лв.)	347 745 723
	Редовни (%)	84.1
	Под наблюдение (%)	2.1
	Нередовни (%)	13.9
	Съмнителни (%)	0.0
	Загуба (%)	0.0
	Провизии (%)	9.1
<b>Общо за банковата система</b>	ВСИЧКО (хил. лв.)	4 428 119 833
	Редовни (%)	83.1
	Под наблюдение (%)	4.7
	Нередовни (%)	3.7
	Съмнителни (%)	0.9
	Загуба (%)	7.7
	Провизии (%)	11.8

Забележка: Данните са в неденоминирани левове.

Източник: БНБ.

**СЪОТНОШЕНИЯ НА ВИСОКОЛИКВИДНИ  
 АКТИВИ**

(като процент от депозитите)

Групи търговски банки	VI'99*	
I група	Първична ликвидност	17.83
	Вторична ликвидност	37.24
II група	Първична ликвидност	17.56
	Вторична ликвидност	53.13
III група	Първична ликвидност	10.48
	Вторична ликвидност	34.58
IV група	Първична ликвидност	17.04
	Вторична ликвидност	48.02
V група	Първична ликвидност	11.16
	Вторична ликвидност	14.51
Общо за банковата система	Първична ликвидност	16.17
	Вторична ликвидност	39.75

\* От юни 1999 г. вторичната ликвидност е представена като отношение на високоликвидните активи към привлечените средства по смисъла на Наредба № 11 на БНБ.

Източник: БНБ.

## МЕЖДУБАНКОВ ПАРИЧЕН ПАЗАР

Август 1999 г.	Обеми (хил. лв.)				Лихвени проценти			Свръхрезерви* (хил. лв.)
	депозити	репо сделки	покупки на ДЦК	общ обем	по предоставени депозити	по репо сделки	среден за деня	
2	9 650	24 407	953	35 010	2.94	3.69	3.47	-67 306
3	20 052	32 680	0	52 732	3.69	3.45	3.54	-39 231
4	20 791	17 785	11	38 587	3.40	3.23	3.32	19 074
5	17 309	21 358	0	38 667	3.39	3.34	3.36	37 459
6	17 760	23 950	0	41 710	3.14	3.28	3.22	13 461
9	18 198	8 484	476	27 158	2.79	3.15	2.91	-19 693
10	20 695	17 258	376	38 329	3.09	3.17	3.13	-19 234
11	23 072	16 536	2 163	41 771	3.33	3.30	3.31	-14 095
12	13 912	10 446	0	24 358	3.10	3.42	3.24	-14 433
13	31 220	14 665	0	45 885	3.49	3.64	3.54	393
16	26 448	8 348	0	34 796	3.46	3.77	3.54	-38 121
17	20 364	10 023	812	31 199	5.62	4.51	5.25	-91 766
18	18 301	7 370	2 214	27 885	6.81	5.46	6.42	-34 726
19	11 816	11 175	1 181	24 172	3.72	4.69	4.19	56 572
20	19 830	12 008	2 539	34 377	3.79	4.41	4.02	77 994
23	17 378	9 340	2 989	29 707	3.52	3.59	3.54	67 675
24	18 446	16 374	2 469	37 289	3.45	3.46	3.46	52 471
25	13 500	9 716	2 136	25 352	3.32	3.56	3.42	74 527
26	12 200	6 671	2 029	20 900	3.06	3.44	3.19	77 966
27	8 624	19 961	2 071	30 656	3.29	3.28	3.28	51 524
30	10 660	10 676	2 167	23 503	3.02	3.04	3.03	25 594
31	13 990	19 269	0	33 259	3.37	3.18	3.26	7 159
Средно за месеца	17 464	14 932	1 118	33 514	3.63	3.54	3.59	12 523

\* Данните са от сетълмента.

**Забележка:** Средният лихвен процент за деня е среднопретеглен за извършените през деня операции. Данните са в деноминирани левове.

Източник: БНБ.

**ОСНОВЕН ЛИХВЕН ПРОЦЕНТ**

В сила от	ОЛП		В сила от	ОЛП		В сила от	ОЛП	
	прост годишен	ефективен годишен		прост годишен	ефективен годишен		прост годишен	ефективен годишен
7.ІІ'91	45.00	53.18	8.ІХ'97	6.11	6.25	2.ІХ'98	5.12	5.22
10.VI'91	52.00	63.05	15.ІХ'97	6.23	6.38	9.ІХ'98	5.08	5.17
10.VII'91	47.00	55.95	22.ІХ'97	6.27	6.42	16.ІХ'98	5.08	5.17
21.VIII'91	54.00	65.95	29.ІХ'97	6.03	6.17	23.ІХ'98	5.08	5.17
6.VI'92	49.00	58.76	6.X'97	5.78	5.91	30.ІХ'98	5.08	5.17
3.VIII'92	45.00	53.18	13.X'97	5.53	5.65	7.X'98	5.08	5.17
15.ІХ'92	41.00	47.75	20.X'97	5.12	5.22	14.X'98	5.12	5.22
1.І'93	47.00	55.95	27.X'97	4.87	4.96	21.X'98	5.20	5.30
22.ІІ'93	51.00	61.61	3.XI'97	4.95	5.04	28.X'98	5.28	5.39
4.VI'93	48.00	57.35	10.XI'97	5.45	5.56	4.XI'98	5.28	5.39
23.VIII'93	44.00	51.81	17.XI'97	5.41	5.52	11.XI'98	5.24	5.34
1.XI'93	47.00	55.95	24.XI'97	5.90	6.03	18.XI'98	5.16	5.26
10.XI'93	52.00	63.05	1.XII'97	6.40	6.56	25.XI'98	5.12	5.22
10.І'94	56.00	68.90	3.XII'97	6.94	7.12	2.XII'98	5.08	5.17
14.III'94	62.00	77.96	10.XII'97	6.85	7.03	9.XII'98	5.04	5.13
7.ІХ'94	72.00	93.88	17.XII'97	6.77	6.94	16.XII'98	4.99	5.09
10.ІV'95	65.00	82.63	29.XII'97	6.65	6.82	23.XII'98	4.99	5.09
25.ІV'95	60.00	74.90	5.І'98	6.56	6.72	30.XII'98	5.08	5.17
8.V'95	54.00	65.95	7.І'98	6.52	6.68	6.І'99	5.12	5.22
21.VI'95	48.00	57.35	14.І'98	6.40	6.56	13.І'99	5.08	5.17
3.VII'95	44.00	51.81	21.І'98	6.27	6.42	20.І'99	5.08	5.17
17.VII'95	39.00	45.08	28.І'98	6.07	6.21	27.І'99	5.04	5.13
1.VIII'95	34.00	38.59	4.ІІ'98	5.90	6.03	3.ІІ'99	5.04	5.13
5.ІІ'96	42.00	49.09	11.ІІ'98	5.78	5.91	10.ІІ'99	4.99	5.08
6.III'96	49.00	58.76	18.ІІ'98	5.61	5.73	17.ІІ'99	4.91	5.00
26.ІV'96	67.00	85.79	25.ІІ'98	5.53	5.65	24.ІІ'99	4.91	5.00
10.V'96	108.00	160.14	4.III'98	5.49	5.60	3.III'99	4.91	5.00
24.ІХ'96	300.00	837.89	11.III'98	5.32	5.43	10.III'99	4.83	4.92
18.X'96	240.00	555.36	18.III'98	5.28	5.39	17.III'99	4.87	4.96
4.XI'96	180.00	342.05	25.III'98	5.32	5.43	24.III'99	4.83	4.92
28.І'97	198.00	399.53	1.ІV'98	5.41	5.52	31.III'99	4.79	4.88
1.III'97	216.00	462.45	8.ІV'98	5.41	5.52	7.ІV'99	4.75	4.84
7.ІV'97	205.68	425.69	15.ІV'98	5.41	5.52	14.ІV'99	4.71	4.79
14.ІV'97	169.80	311.77	22.ІV'98	5.41	5.52	21.ІV'99	4.67	4.75
21.ІV'97	96.36	137.11	29.ІV'98	5.37	5.48	28.ІV'99	4.63	4.71
28.ІV'97	74.40	97.85	6.V'98	5.32	5.43	5.V'99	4.54	4.62
12.V'97	62.40	78.58	13.V'98	5.24	5.34	12.V'99	4.50	4.58
19.V'97	51.48	62.30	20.V'98	5.16	5.26	19.V'99	4.46	4.54
26.V'97	43.08	50.55	27.V'98	5.12	5.22	26.V'99	4.42	4.49
2.VI'97	48.72	58.37	3.VI'98	5.12	5.22	2.VI'99	4.42	4.49
9.VI'97	47.28	56.34	10.VI'98	5.16	5.26	9.VI'99	4.42	4.49
16.VI'97	35.76	40.85	17.VI'98	5.16	5.26	6.VI'99	4.42	4.49
23.VI'97	15.20	16.09	24.VI'98	5.20	5.30	23.VI'99	4.50	4.58
30.VI'97	10.12	10.51	1.VII'98	5.20	5.30	30.VI'99	4.75	4.84
7.VII'97	9.76	10.12	8.VII'98	5.20	5.30	7.VII'99	4.79	4.88
14.VII'97	6.96	7.14	15.VII'98	5.20	5.30	14.VII'99	4.79	4.88
21.VII'97	6.12	6.26	22.VII'98	5.20	5.30	21.VII'99	4.79	4.88
28.VII'97	5.42	5.53	29.VII'98	5.20	5.30	28.VII'99	4.79	4.88
4.VIII'97	5.50	5.61	5.VIII'98	5.16	5.26	4.VIII'99	4.79	4.88
11.VIII'97	5.59	5.71	12.VIII'98	5.16	5.26	11.VIII'99	4.75	4.83
18.VIII'97	5.70	5.82	19.VIII'98	5.12	5.22	18.VIII'99	4.75	4.83
25.VIII'97	5.86	5.99	26.VIII'98	5.12	5.22	25.VIII'99	4.79	4.88
1.ІХ'97	5.98	6.12						

**Забележка:** До 28 януари 1997 г. ОЛП е един от инструментите на паричната политика на БНБ и се определя от Управителния съвет. От края на януари до края на юни 1997 г. ОЛП се определя от Управителния съвет на БНБ на пазарен принцип:

- а) от 28 януари 1997 г. до 1 март 1997 г. – дискреционно, на базата на среднопретеглената доходност на емитираните краткосрочни ДЦК;
- б) от 7 април 1997 г. до 21 април 1997 г. – на базата на среднопретеглената доходност на емитираните 7-дневни ДЦК;
- в) от 28 април 1997 г. до 26 май 1997 г. – на базата на среднопретеглената доходност на емитираните 7- и 28-дневни ДЦК;
- г) от 2 юни 1997 г. до 30 юни 1997 г. – на базата на среднопретеглената доходност на емитираните 28-дневни ДЦК.

След въвеждането на паричния съвет от началото на юли 1997 г. БНБ ежеседмично обявява ОЛП, който се формира на база доходността на емитираните 3-месечни ДЦК.

Източник: БНБ.



**ЛИХВЕНИ ПРОЦЕНТИ И ДОХОДНОСТ НА ДЦК ЗА 1998 и 1999 г.**  
(годишни ефективни размери)

Показатели	1998 г.												1999 г.							
	I	II	III	IV	V	VI	VII	VIII	IX	X	XI	XII	I	II	III	IV	V	VI	VII	VIII
<b>ОСНОВЕН ЛИХВЕН ПРОЦЕНТ</b> (в края на периода)	6.21	5.65	5.43	5.47	5.22	5.30	5.30	5.22	5.17	5.39	5.22	5.17	5.13	5.00	4.88	4.71	4.49	4.83	4.88	4.88
<b>КРАТКОСРОЧНИ ЛИХВЕНИ ПРОЦЕНТИ</b> (среднопотеглени)	1.66	2.07	2.48	2.24	2.22	2.52	2.50	3.01	2.89	3.23	2.38	2.86	2.76	2.71	3.08	2.87	2.53	3.38	3.23	3.69
Лихвени проценти по предоставени депозити на межубанковия пазар до един ден	1.56	1.94	2.25	2.01	2.12	2.62	2.44	2.91	2.76	3.08	2.12	2.60	2.48	2.34	2.73	2.43	2.17	3.25	2.88	3.45
от един до три дена	1.49	1.95	2.26	2.17	2.11	2.38	2.68	2.98	2.75	3.24	2.27	2.33	2.48	2.50	3.17	2.85	2.39	3.51	3.27	4.01
от три дена до една седмица	1.65	2.11	2.61	2.21	2.25	2.38	2.47	3.11	2.94	3.32	2.66	2.97	2.94	2.84	3.26	3.02	2.71	3.45	3.66	3.62
от една седмица до един месец	2.07	2.45	2.60	2.36	2.36	2.88	2.66	3.37	3.18	4.01	2.89	3.36	3.33	3.31	3.63	3.37	3.36	3.54	3.78	4.21
над един месец	2.33	2.53	3.17	7.02	2.62	2.10	2.02	2.53	4.68	4.08		3.72	3.53	4.08	4.42	3.66	3.42	4.36	4.36	4.56
<b>Лихвени проценти по срочни депозити</b>	3.04	2.91	2.76	2.77	2.75	2.75	2.98	3.31	3.31	3.30	3.30	3.30	3.28	3.27	3.28	3.29	3.27	3.26	3.27	3.25
левове	2.19	2.19	2.27	2.13	2.19	2.12	2.05	2.26	2.23	2.18	2.05	2.16	1.99	1.94	1.9	1.88	1.88	1.86	1.91	1.92
евро*	3.98	3.88	3.90	3.82	3.93	3.82	3.82	3.90	3.79	3.73	3.73	3.75	3.57	3.54	3.52	3.52	3.38	3.51	3.49	3.52
щатски долари																				
<b>Лихвени проценти по безсрочни депозити</b>	0.35	0.31	0.28	0.26	0.24	0.28	0.30	0.30	0.25	0.25	0.24	0.24	0.24	0.24	0.25	0.23	0.24	0.25	0.25	0.24
левове	1.19	1.15	1.22	1.12	1.20	1.13	1.13	1.35	1.12	1.09	1.07	1.02	0.95	0.89	0.79	0.68	0.66	0.67	0.69	0.73
евро*	2.18	2.16	2.22	2.15	2.16	2.12	2.10	2.11	2.13	2.10	2.10	2.04	1.89	1.85	1.80	1.80	1.77	1.74	1.75	1.71
щатски долари																				
<b>Лихвени проценти по кредити</b>	14.93	14.39	13.79	14.59	15.41	14.30	13.90	13.21	13.44	14.13	14.14	13.52	14.42	13.71	14.64	13.84	13.33	13.79	12.36	13.80
левове	11.46	11.94	13.15	12.55	12.86	10.82	12.22	12.05	10.69	11.91	14.95	8.07	7.63	7.49	7.19	8.69	9.39	9.16	9.94	10.10
евро*	11.08	12.04	12.95	11.53	13.37	11.29	11.66	11.91	10.91	10.76	10.51	10.15	10.15	11.31	11.71	9.25	10.46	9.51	9.49	8.70
щатски долари																				
<b>Доходност на емисиите от ДЦК</b>	7.77	6.61	6.34	6.17	6.00	5.88	6.15	5.96	5.85	5.97	5.97	5.60	6.29	6.04	5.61	5.46	4.99	5.13	5.40	5.58
<b>ДЪЛГОСРОЧНИ ЛИХВЕНИ ПРОЦЕНТИ</b> (среднопотеглени)	15.28	15.12	15.07	15.49	15.38	15.36	16.24	16.44	16.09	15.78	16.05	15.99	16.60	16.11	16.81	16.25	16.18	15.4	15.92	16.49
Лихвени проценти по кредити	9.64	12.09	10.07	12.78	14.99	12.01	8.66	12.84	10.69	10.85	13.86	13.96	13.34	14.32	11.75	10.49	10.75	12.01	10.41	9.20
левове	13.98	14.93	10.76	15.85	15.93	15.93	11.40	11.23	14.41	12.44	9.83	10.62	15.16	14.47	14.92	14.24	14.66	16.15	13.05	17.30
евро*																				
щатски долари																				
<b>Доходност на емисиите от ДЦК</b>	10.97	10.47	10.30	10.63	10.57	9.88	11.49	10.22	10.75	11.33	10.55	9.90	9.52	9.38	9.46	8.69	8.46	10.74	12.15	12.88

\* Позицията „евро“ включва еврото и всички валути, подразделения на еврото. До декември 1998 г. включително данните се отнасят само за германската марка.

☞ Вж. Методологическите бележки.

Източник: БНБ.

**НОМИНАЛНИ МЕСЕЧНИ ЛИХВЕНИ ПРОЦЕНТИ\***

	1995		1996		1997		1998		1999	
	краткосрочни кредити	едномесечни депозити	краткосрочни кредити	едномесечни депозити	краткосрочни кредити	едномесечни депозити	краткосрочни кредити	едномесечни депозити	краткосрочни кредити	едномесечни депозити
януари	6.79	4.65	3.49	1.88	16.14	10.49	1.17	0.25	1.13	0.27
февруари	6.75	4.65	4.02	2.17	17.91	10.94	1.13	0.24	1.08	0.27
март	6.77	4.66	4.60	2.55	19.25	10.94	1.08	0.23	1.15	0.27
април	6.21	4.04	4.96	2.70	15.03	8.34	1.14	0.23	1.09	0.27
май	5.37	3.15	8.40	4.41	5.87	3.03	1.20	0.23	1.05	0.27
юни	5.08	2.93	9.75	4.96	3.80	1.51	1.12	0.23	1.08	0.27
юли	4.24	2.38	9.70	4.94	1.13	0.35	1.09	0.24	0.98	0.27
август	3.56	1.90	9.67	4.94	0.87	0.23	1.04	0.27	1.08	0.27
септември	3.62	1.90	12.06	5.37	1.00	0.25	1.06	0.27		
октомври	3.53	1.90	24.19	19.86	0.89	0.25	1.11	0.27		
ноември	3.55	1.90	16.82	10.95	0.99	0.25	1.11	0.27		
декември	3.52	1.90	15.79	9.94	1.09	0.25	1.06	0.27		

Източник: БНБ.

**РЕАЛНИ МЕСЕЧНИ ЛИХВЕНИ ПРОЦЕНТИ\***  
(дефлирани с индекса на потребителските цени)

	1995		1996		1997		1998		1999	
	краткосрочни кредити	едномесечни депозити	краткосрочни кредити	едномесечни депозити	краткосрочни кредити	едномесечни депозити	краткосрочни кредити	едномесечни депозити	краткосрочни кредити	едномесечни депозити
януари	2.83	0.77	1.20	-0.38	-19.09	-23.02	-0.80	-1.70	-0.36	-1.20
февруари	2.86	0.84	2.07	0.25	-65.59	-67.63	-0.60	-1.48	1.71	0.89
март	3.27	1.22	2.84	0.82	6.21	-1.18	1.13	0.28	2.20	1.31
април	5.14	3.00	1.98	-0.21	15.84	9.11	1.03	0.12	1.74	0.92
май	3.44	1.27	-3.61	-7.16	0.21	-2.48	0.74	-0.23	1.75	0.96
юни	4.56	2.41	-8.73	-12.71	2.95	0.69	3.05	2.14	1.56	0.74
юли	2.69	0.86	-11.05	-14.91	-2.44	-3.20	2.60	1.74	-2.15	-2.83
август	3.00	1.35	-6.32	-10.36	-4.39	-5.00	1.97	1.19	0.07	-0.74
септември	-1.09	-2.73	-5.65	-11.28	-2.49	-3.22	-1.91	-2.67		
октомври	0.97	-0.62	6.46	2.74	0.37	-0.26	1.41	0.57		
ноември	0.97	-0.65	6.54	1.19	0.45	-0.28	2.07	1.22		
декември	0.90	-0.69	-8.78	-13.39	-0.38	-1.20	1.77	0.98		

Източник: БНБ, НСИ.

\* По левовите кредити и депозити.

**ЛИХВЕН ДИФЕРЕНЦИАЛ МЕЖДУ ГОДИШНАТА  
ДОХОДНОСТ НА ТРИМЕСЕЧНИТЕ ДЦК И  
ТРИМЕСЕЧНИЯ ЕВРОЛИБОР**

(%)

Дата	Доходност		Лихвен процент (евро) (If)	Лихвен диференциал <sup>2</sup>
	до падежа	ефективна <sup>1</sup> (I)		
28.Г'98	1.52	6.21	3.54	2.58
25.П'98	1.38	5.65	3.53	2.04
25.П'98	1.33	5.43	3.56	1.80
29.IV'98	1.34	5.48	3.66	1.76
27.V'98	1.28	5.22	3.59	1.57
24.VI'98	1.30	5.30	3.56	1.68
29.VII'98	1.30	5.30	3.53	1.71
26.VIII'98	1.28	5.22	3.50	1.66
30.IX'98	1.27	5.17	3.56	1.56
28.X'98	1.32	5.39	3.58	1.74
25.XI'98	1.28	5.22	3.64	1.52
30.XII'98	1.27	5.17	3.24	1.87
6.Г'99	1.28	5.22	3.21	1.95
13.Г'99	1.27	5.18	3.18	1.94
20.Г'99	1.27	5.18	3.05	2.06
27.Г'99	1.26	5.14	3.08	1.99
3.П'99	1.26	5.14	3.10	1.98
10.П'99	1.25	5.08	3.11	1.91
17.П'99	1.23	5.00	3.09	1.86
24.П'99	1.23	5.00	3.08	1.86
4.П'99	1.23	5.00	3.11	1.83
10.П'99	1.21	4.92	3.08	1.78
17.П'99	1.22	4.96	3.04	1.87
24.П'99	1.21	4.92	3.01	1.85
31.П'99	1.20	4.88	2.97	1.85
7.IV'99	1.19	4.84	2.90	1.88
14.IV'99	1.18	4.79	2.64	2.10
21.IV'99	1.17	4.75	2.60	2.10
28.IV'99	1.16	4.71	2.59	2.07
5.V'99	1.14	4.62	2.58	1.99
12.V'99	1.13	4.58	2.58	1.95
19.V'99	1.12	4.54	2.59	1.90
26.V'99	1.11	4.49	2.58	1.87
2.VI'99	1.11	4.49	2.60	1.84
9.VI'99	1.11	4.49	2.60	1.84
16.VI'99	1.11	4.49	2.63	1.82
23.VI'99	1.13	4.58	2.65	1.88
30.VI'99	1.19	4.84	2.67	2.11
7.VII'99	1.20	4.88	2.66	2.16
14.VII'99	1.20	4.88	2.66	2.16
21.VII'99	1.20	4.88	2.70	2.12
28.VII'99	1.20	4.88	2.68	2.14
4.VIII'99	1.20	4.88	2.70	2.12
11.VIII'99	1.19	4.83	2.70	2.08
18.VIII'99	1.19	4.83	2.68	2.10
25.VIII'99	1.20	4.88	2.69	2.13

<sup>1</sup> Изчислена на годишна база.

<sup>2</sup> Изчислен по формулата:

$$ID = \left[ \frac{(1+I/100)}{(1+If/100)} - 1 \right] \times 100$$

**Забележка:** До декември 1998 г. – тримесечен ЛИБОР за германската марка.

*Източник:* БНБ, Reuters.

**ЦЕНИ НА РЕГИСТРИРАНИТЕ СДЕЛКИ  
С ДЦК, ДЕНОМИНИРАНИ В ЩАТСКИ ДОЛАРИ,  
ЕМИТИРАНИ ПО РЕДА НА ЧЛ. 5 ОТ ЗУНК**

(щ. л.)

Дата	Цена		
	минимална	максимална	среднопотеглена
1.VII'99	58.76	59.00	58.87
5.VII'99	57.50	59.50	58.23
6.VII'99	58.00	59.07	58.70
7.VII'99	58.00	61.00	58.10
8.VII'99	58.10	59.50	58.15
12.VII'99	58.25	59.00	58.28
14.VII'99	56.50	59.00	58.86
16.VII'99	57.50	57.96	57.65
20.VII'99	57.38	59.15	57.42
21.VII'99	55.00	59.95	56.06
22.VII'99	58.20	59.50	58.61
23.VII'99	57.36	60.21	57.37
28.VII'99	58.10	60.00	59.54
30.VII'99	57.00	61.00	57.03
2.VIII'99	57.45	57.45	57.45
3.VIII'99	57.21	57.21	57.21
4.VIII'99	48.83	57.65	48.86
5.VIII'99	56.70	58.00	57.26
6.VIII'99	58.50	58.50	58.50
9.VIII'99	58.64	58.64	58.64
10.VIII'99	56.07	58.00	57.39
13.VIII'99	56.80	58.00	57.37
19.VIII'99	56.73	59.52	56.85
20.VIII'99	58.00	58.00	58.00
24.VIII'99	57.00	59.51	57.50
27.VIII'99	57.10	60.00	58.00
30.VIII'99	60.00	60.00	60.00
31.VIII'99	56.59	56.60	56.60

**Забележка:** Информацията се базира на регистрираните сделки в регистъра, воден в БНБ.

*Източник:* БНБ.

КОТИРОВКИ НА БЪЛГАРСКИТЕ БРЕЙДИ ОБЛИГАЦИИ

(щ. д. на 100 щ. д. номинал)

Дата	FLIRBs		IABs		DISCs	
	купува	продава	купува	продава	купува	продава
1.VII'99	61.50	62.00	68.50	69.50	68.75	69.75
2.VII'99	61.75	62.13	68.25	69.25	68.63	69.50
6.VII'99	62.38	63.25	68.63	69.63	69.38	70.38
7.VII'99	62.75	63.25	69.50	70.50	70.00	70.50
8.VII'99	62.88	63.38	69.25	70.25	70.00	70.50
9.VII'99	63.00	63.50	69.50	70.50	70.00	70.50
12.VII'99	61.00	62.50	68.50	69.50	68.75	69.50
13.VII'99	61.50	62.50	68.50	70.00	68.88	69.50
14.VII'99	61.50	63.00	68.75	69.75	68.88	70.00
15.VII'99	62.00	63.00	68.63	69.63	69.00	69.75
16.VII'99	61.63	62.13	68.50	69.50	68.88	69.38
19.VII'99	61.88	62.63	68.50	69.75	69.13	69.63
20.VII'99	61.75	62.50	68.75	69.75	68.88	69.63
21.VII'99	61.25	62.13	68.50	69.50	68.75	69.13
22.VII'99	60.88	62.38	68.25	69.13	68.38	68.88
23.VII'99	60.00	61.38	68.00	69.00	68.25	68.75
26.VII'99	60.50	61.88	68.00	69.00	68.13	68.88
27.VII'99	61.00	61.50	68.13	69.13	68.50	69.00
28.VII'99	60.50	61.50	68.25	69.25	68.50	69.00
29.VII'99	60.00	60.50	68.13	69.13	68.50	68.88
30.VII'99	60.50	61.25	68.25	69.25	68.25	69.00
2.VIII'99	60.00	61.13	68.25	69.25	68.63	69.13
3.VIII'99	59.00	59.50	67.50	68.50	67.50	68.38
4.VIII'99	59.13	59.75	67.38	68.25	67.38	68.00
5.VIII'99	58.63	59.13	67.00	68.00	67.25	67.88
6.VIII'99	58.00	59.50	67.00	68.00	67.00	68.50
9.VIII'99	58.75	59.25	67.00	68.50	67.38	67.88
10.VIII'99	58.63	59.00	66.88	67.63	67.38	67.75
11.VIII'99	58.63	59.00	67.00	68.00	67.25	67.75
12.VIII'99	59.38	60.00	67.50	68.13	67.75	68.00
13.VIII'99	61.50	62.00	68.25	69.75	67.50	69.00
16.VIII'99	60.25	60.50	68.75	69.50	68.50	69.50
17.VIII'99	61.00	61.13	69.00	70.00	69.00	69.75
18.VIII'99	60.75	60.88	68.38	69.38	68.88	69.25
19.VIII'99	59.88	60.25	68.00	69.25	67.75	69.00
20.VIII'99	59.00	59.50	68.00	69.00	67.00	67.50
23.VIII'99	60.00	60.25	67.63	68.75	67.75	69.00
24.VIII'99	60.00	60.88	68.00	69.00	68.75	69.25
25.VIII'99	60.38	61.13	69.00	70.00	68.25	68.50
26.VIII'99	60.00	60.50	69.00	69.75	67.75	68.25
27.VIII'99	60.63	61.00	68.50	69.25	67.63	68.25
30.VIII'99	60.75	61.25	68.75	69.75	68.25	68.75
31.VIII'99	60.50	61.00	68.50	69.50	67.00	68.00

**FLIRBs** (Front-Loaded Interest Reduction Bonds) – облигации с първоначално намалени лихви.

**IABs** (Interest Arrears Bonds) – облигации за неплатени лихви.

**DISCs** (Discount Bonds) – облигации с отстъпка.

**Забележка:** Котировки при затваряне на борсите.

Източник: Reuters.

# Методологически бележки

<b>1</b>	<b>Външен сектор</b>	
	Внос и износ .....	70
	Платежен баланс .....	70
	Външен дълг .....	75
<b>2</b>	<b>Паричен сектор</b>	
	Общи бележки .....	75
	Паричен отчет .....	76
	Аналитична отчетност на БНБ и на търговските банки .....	77
	Лихвена статистика .....	78

## 1

**Външен сектор****Внос и износ**

Българската народна банка представя месечни данни за външната търговия, структурирани по *начин на използване* и *основни търговски партньори и региони*. Данните за вноса и износа са базирани на митническите декларации, като кодовете, използвани в тях, са по „Хармонизираната система за описание и кодиране на стоките“, на Световната митническа организация, въведена през 1988 г. и допълнена през 1992 г.

Таблиците по *начин на използване* са изградени на база 4-значни кодове по „Хармонизираната система за описание и кодиране на стоките“. Основни принципи при разпределянето на стоките в съответните групи са целта на тяхното използване и степента на преработката им. В таблиците по *основни търговски партньори и региони* са включени само по-важните страни и региони за износа (вноса) на страната.

Износът на страната се отчита по цени FOB, а вносът – по цени CIF, като за нуждите на платежния баланс общият внос се преизчислява по цени FOB. Критериите за описание на страните партньори са, както следва: внос – по страна на произход на стоките; износ – по страна на получател на стоката, т. е. последната известна страна, където стоката трябва да бъде доставена.

До отчета на платежния баланс за периода януари – май 1999 г. в съответствие със съвместна методология на БНБ и НСИ вносът и износът се отчитаха към момента, в който стоките са пресекли държавната граница. С отчета за периода януари – юни 1999 г. по предложение на НСИ БНБ започна да отчита вноса и износа в момента на оформяне на митническите декларации. Данните за 1999 г. и 1998 г. са преизчислени по новия метод, а тези за предишни години предстои да бъдат преизчислени. Увеличението на вноса и влошаването на търговското салдо (за предходните месеци на 1999 г.) по новата методика се дължи главно на обстоятелството, че при вноса, изчислен по дата на представяне на декларацията, се включва и внос, извършен през предходните години (най-вече през 1998 г.), но деклариран пред митническите учреждения през 1999 г.

Източници на данните са ГУ „Митници“ и Информационно-изчислителният център на Министерството на финансите. Българската народна банка и НСИ получават данните за вноса и износа, допълват ги с друга информация и допълнително ги обработват.

Българската народна банка отчита вноса и износа на страната месечно, докато НСИ прави това тримесечно с разбивка по месеци. Данните се публикуват осем седмици след изтичане на отчетния период. На практика моментът на публикуване на таблиците зависи от срочността и качеството на данните за вноса и износа, получавани от ИИЦ на Министерството на финансите.

По принцип БНБ прави месечни ревизии на данните си за последните три месеца, а тримесечно ревизира данните за текущата година. Поради непълнотата на данните за 1999 г. обаче БНБ извършва по-чести и значителни ревизии на вноса и износа.

**Платежен баланс**

Законовата база за съставянето на платежния баланс на България се урежда в чл. 42 на Закона за Българската народна банка. Според този член БНБ отговаря за съставянето на платежния баланс на страната, а всички държавни и общински институции, физически и юридически лица са задължени да ѝ предоставят информация за нуждите на съставянето на платежния баланс. Понастоящем Българската народна банка публи-

кува аналитичното представяне на платежния баланс в съответствие с петото издание на „Ръководство по платежен баланс“ (МВФ, 1993) и „Наръчник по платежен баланс“ (МВФ, 1996). Публикацията на стандартното представяне на платежния баланс е в процес на подготовка.

### **I. Счетоводни принципи и стандарти**

Основното правило при съставянето на платежния баланс на България е прилагането на двойното счетоводно записване. Като **кредит, с положителен знак**, се записват: износ на стоки и услуги, получен и начислен доход, компенсиращи записи за безвъзмездно получени реални и финансови ресурси (трансфери), увеличение на финансовите пасиви и намаление на финансовите активи. Като **дебит, с отрицателен знак**, се записват: внос на стоки и услуги, платен и начислен доход, компенсиращи записи за безвъзмездно предоставени реални и финансови ресурси, увеличение на финансовите активи и намаление на финансовите пасиви.

Времето на записване на операциите в платежния баланс е моментът на смяна на собствеността.

Оценяването на трансакциите се извършва на базата на пазарните цени. Ако пазарните цени на трансакциите не са известни, като приближение за тях се използват средни пазарни цени.

Платежният баланс на България се отчита в щатски долари. Преизчисляването в щатски долари се извършва по валутния курс към момента на трансакцията. Ако той не е известен или е неприложим по други практически причини, се използва среден валутен курс за отчетния период.

### **II. Компоненти на платежния баланс**

Компонентите на платежния баланс се съставят основно посредством Системата за отчитане на международните трансакции (СОМТ), която включва: 1) отчети на търговските банки и 2) отчети на предприятията, които имат банкови сметки в чужбина (относно международните операции на резидентите). Тези отчети обхващат всички компоненти на таблицата на платежния баланс. Освен това информацията по определени компоненти на платежния баланс, събирана чрез СОМТ, се замества с данни от други източници: 1) проучване сред предприятията с преки чуждестранни инвестиции, 2) отчети от други институции и 3) отчети на предприятия, получили кредити от чужбина.

В аналитичното представяне компонентите на платежния баланс са класифицирани в следните основни категории:

#### **A. Текуща сметка**

Текущата сметка обхваща получаването и предоставянето на **стоки и услуги, доход и текущи трансфери** между страната и останалия свят. Потоците, записани в кредитната страна, представляват онази част от брутния вътрешен продукт, която е предоставена на останалия свят (износ на стоки и услуги), както и размяната на фактори на производството, изразена чрез получен (или който следва да бъде получен) доход – компенсации на наетите и инвестиционен доход (лихви, дивиденди и др.). Включват се също и компенсиращи записи за безвъзмездно получени реални и финансови ресурси (трансфери).

Потоците в дебитната страна представляват брутния продукт, създаден в останалата част от света и придобит от националната икономика (внос на стоки и услуги), както и придобиването на фактори на производството, изразени чрез платен (или който следва да се плати) доход. Включват се и компенсиращи записи за безвъзмездно предоставени реални и финансови ресурси.

- Статията *Стоки* в текущата сметка на платежния баланс обхваща преносими стоки, за които е налице смяна на собствеността между резиденти и нерезиденти. Данните за вноса и износа FOB (Free on board) са базирани на митнически декларации. Досега (включително в отчета на

платежния баланс за периода януари – май 1999 г.) износът и вносът бяха отчитани в момента, в който стоките пресекат границата. От периода януари – юни 1999 г. вносът и износът започнаха да се отчитат в момента, когато са представени митническите декларации. Тази промяна се извършва по предложение на НСИ. Данните за 1999 г. и 1998 г. са преизчислени по новия метод, а тези за предишни години предстои да бъдат преизчислени.

*Източници на информация:* Българската народна банка получава данни за митническите декларации от Информационно-изчислителния център на Министерството на финансите, допълват се с данни от Националния статистически институт и се обработват от Българската народна банка. Поради съществуващата система за обработка на митническите данни извън БНБ и НСИ предварителните данни за външната търговия подлежат на чести ревизии.

- Статията *Услуги* обхваща *транспортни, туристически и други услуги*.

- Българската народна банка извлича данните за *товарния транспорт* от данните за външната търговия на базата на оценки. Банката понастоящем работи по проект за нова методология за оценка на приходите от и разходите за транспортни услуги.

- *Туризмът* обхваща стоки и услуги, включително тези, свързани със здравни и образователни услуги, предоставени на туристи, пътуващи служебно или лично. Данните за туризма се базират на данни от Министерството на вътрешните работи относно броя на туристите, пресекли границата, както и на оценки за разходите, извършени от един турист. Българската народна банка заедно с Министерството на търговията и туризма работи по проект за нова методология за оценяване на приходите и разходите от туристически услуги. Поради това данните по статия *Туризмът* за 1999 г. подлежат на ревизия.

- *Доход* включва две категории: 1) *компенсации на наетите* и 2) *инвестиционен доход*. *Компенсациите на наетите* обхващат надници, заплати и други помощи, плащани на нерезиденти, работещи в страната, или получени от резидентите, работещи в чужбина. *Инвестиционният доход* покрива постъпления и плащания на доход, свързан с външни финансови активи и пасиви. Включват се и постъпления и плащания по преки инвестиции, портфейлни инвестиции, други инвестиции и постъпления по резервни активи.

*Главните източници на информация* по статия *Доход* са отчетите на търговските банки и предприятията, Министерството на финансите и Българската народна банка.

- *Трансфери* са всички реални ресурси и финансови средства, предоставени безвъзмездно от една икономика на друга. *Текущите трансфери* засягат пряко нивото на разполагаемия доход на една икономика и потреблението на стоки и услуги. В този смисъл текущите трансфери намаляват дохода и потребителските възможности на страната донор и увеличават дохода и потребителските възможности на страната получател. В *Текущи трансфери* се включват още дарения, помощи, наследство, печалби от лотарии, пенсии, данъци, вноски за социални осигуровки и др.

*Източници на информация:* Българската народна банка получава данни за текущите трансфери от Българския червен кръст, Агенцията за чуждестранна помощ и от други източници.

#### **Б. Капиталова сметка**

*Капиталовата сметка* включва две категории: 1) *капиталови трансфери* и 2) *придобиване или предоставяне на нематериални и нефинансови активи*. Когато са в натура, капиталовите трансфери включват: 1) прехвърляне на собственост върху основни средства или 2) безвъзмездно опрощаване на пасив от страна на кредитора. Когато е налице плащане,



един трансфер е капиталов, в случай че е свързан със или зависим от придобиване или предоставяне на основни средства (например инвестиционни субсидии).

#### **В. Финансова сметка**

*Финансовата сметка* обхваща всички трансакции (реално извършени и начислени) във външните финансови активи и пасиви на една икономика. Външните активи и пасиви са класифицирани основно според типа на инвестицията. *Финансовата сметка* включва: 1) *преки инвестиции*, 2) *портфейлни инвестиции* и 3) *други инвестиции*.

- *Пряката инвестиция* е категория в международните инвестиции, при която резидент на една икономика – пряк инвеститор, притежава дълготраен интерес (поне 10% от дяловия капитал или правото на глас) в предприятие, намиращо се в друга икономика – предприятие на пряката инвестиция. Отчита се на следната база: пряка инвестиция в чужбина – като актив, пряка инвестиция в страната – като пасив. Пряката инвестиция обхваща трансакции в дялов капитал, реинвестирана печалба и трансакции по вътрешнофирмен дълг между прекия инвеститор и дъщерните предприятия.

*Източници на информация:* Българската народна банка получава данни за преките инвестиции от Агенцията за приватизация и отрасловите министерства, от Централния депозитар, от отчетите на търговските банки и посредством полугодишно проучване сред предприятията в страната с преки чуждестранни инвестиции, от тримесечните отчети за операциите по вътрешнофирмения дълг. Поради това полугодишните и годишните данни за преките чуждестранни инвестиции подлежат на ревизии.

Българската народна банка и Агенцията за чуждестранни инвестиции обменят данни за преките инвестиции в страната.

- *Портфейлните инвестиции* обхващат трансакциите в акции и облигации.

*Главните източници* на информация за пасива на портфейлните инвестиции са данните, получени от Министерството на финансите, Българската народна банка, търговските банки, предприятията, притежаващи сметки в чужбина, и Централния депозитар.

- *Други инвестиции* включва търговски кредити, краткосрочни и дългосрочни кредити, валутни депозити и други активи и пасиви, например разнородни сметки, по които се получават (или следва да бъдат получени) и се плащат (или следва да бъдат платени) средства.

*Източници на информация:* Българската народна банка обработва данните за заемите, получени от резиденти, от базата данни на Министерството на финансите, БНБ, както и от отчетите на търговските банки и предприятията, които са ползвали кредити от чужбина. Предприятията, които са взели заеми от чужбина, се отчитат тримесечно пред БНБ. Поради това месечните данни по статията *Заеми от други сектори* (пасив) се ревизират всяко тримесечие.

Статията *Валутни депозити* представя в актива си измененията във валутните депозити на търговските банки, а в пасива си – промените в задълженията към нерезиденти в местна и чуждестранна валута. Българската народна банка работи по проект за усъвършенстване на методологията за отчитане на валутните депозити посредством елиминиране на промените в тях, дължащи се на валутнокурсви разлики. Поради това статиите *Портфейлни инвестиции* и *Валутни депозити* на търговски банки в чужбина (актив) и *Валутни депозити* на нерезиденти в местни банки (пасив) подлежат на допълнителни ревизии през 1999 г.

Статията *Други валутни депозити* в актива е особеност на българското представяне на платежния баланс, изготвяно и публикувано от Бъл-

гарската народна банка. Тя показва промените във валутните депозити на населението и частните предприятия в местни търговски банки. С положителен знак се означава увеличение на депозитите на населението и частните предприятия, а с отрицателен – тяхното намаление. Измененията в тази статия не отразяват влиянието на валутнокурсните разлики.

#### **Г. Грешки и пропуски**

*Грешки и пропуски* е компенсаторна статия. Теоретично тази статия съществува в представянето на платежния баланс, защото системата за набиране на данни, която Българската народна банка използва, не е затворена, а представлява комбинация от различни източници на информация. Колебанията в *Грешки и пропуски*, както в знака, така и в размера, се дължат главно на: 1) ревизии на външнотърговските данни, а оттам и на текущата сметка, 2) методологията за набиране на отделните компоненти на платежния баланс, например на външната търговия и преките чуждестранни инвестиции, и/или 3) въвеждане на нова методология за изчисляване на определени статии на платежния баланс.

#### **Д. Резерви и друго финансиране**

*Резервните активи* включват тези външни активи, които са на разположение и са контролирани от централната банка (правителството) и се използват за пряко финансиране на дефицит на платежния баланс. Резервните активи включват монетарното злато, специалните права на тираж, резервната позиция при МВФ, валутните активи (включващи валутни депозити и ценни книжа) и други вземания. Записванията в тази категория се отнасят до трансакциите по активите на управление „Емисионно“ на БНБ. Данните за промените в резервните активи се публикуват в платежния баланс, изключвайки ценови промени, като например валутнокурсните разлики.

Тази група в аналитичното представяне на платежния баланс включва също и *Ползвани кредити от МВФ* и статията *Извънредно финансиране*. Извънредното финансиране обхваща кредитите, получени в подкрепа на платежния баланс, както и отсрочени/реструктурирани плащания и плащания на просрочия, произтичащи от проблеми с платежния баланс. В съответствие с методологията за отчитане на операциите по *извънредното финансиране* („Ръководство по платежен баланс“, МВФ, 1993 г., т. 454) платените главници по кредитите, получени в подкрепа на платежния баланс, се отразяват във финансовата сметка в позицията *Други инвестиции – пасиви (Заеми, Държавно управление)*.

### **III. Периодичност, честота и своевременност на публикациите по платежния баланс**

Българската народна банка съставя и публикува платежния баланс на страната на месечна база. Съгласно своя календар БНБ публикува платежния баланс в рамките на осем седмици след изтичане на отчетния период. На практика по-ранното или по-късното публикуване зависи от срочността и качеството на получените данни за вноса и износа.

#### **IV. Политика на ревизии на данните**

Ревизиите на публикуваните оценки на платежния баланс са типични за много системи за набиране на данни, прилагани в други страни, и са насочени към публикуване на възможно най-точни оценки. Политиката на Българската народна банка за ревизии на данните се базира на следните принципи:

1) По отношение на ежемесечните данни всяка месечна публикация може да включва ревизии на данните за последните три месеца, а всяка тримесечна публикация може да съдържа ревизии на месечните данни за цялата текуща година.

2) Когато се правят текущи промени в резултат на събрана допълнителна информация, както и в резултат от елиминирането на грешки,

Българската народна банка своевременно информира потребителите посредством месечните прессъобщения.

3) Когато се правят значителни ревизии в резултат на промени в методологията за отчитане на определени компоненти на платежния баланс или по други причини, с цел да улесни своите потребители, Българската народна банка ги информира предварително за предстоящите промени.

#### V. Разпространение на информацията

Българската народна банка разпространява месечните данни за платежния баланс чрез Пресцентъра, а в рамките на 24 часа след прессъобщението – на страницата на Българската народна банка в Интернет – <http://www.bnb.bg>.

Данните се публикуват и в „Информационен бюлетин“ на БНБ и се включват в официалните полугодишни и годишни отчети на банката.

#### VI. Контакти

За допълнителна информация по методологията, прилагана от Българската народна банка, или относно публикуваните данни за платежния баланс можете да се свържете с Емил Димитров, началник на отдел „Платежен баланс и външен дълг“, *e-mail* адрес: [Dimitrov.E@bnbank.org](mailto:Dimitrov.E@bnbank.org), или Лиляна Банчева, експерт, *e-mail* адрес: [Bancheva.L@bnbank.org](mailto:Bancheva.L@bnbank.org).

### Външен дълг

В таблицата за *брутния външен дълг* в конвертируема валута (по кредитори) задълженията на страната са разделени на *дългосрочни* (със срок на издължаване над една година) и *краткосрочни*.

В статията *Държавен и държавно гарантиран дълг* е посочен дългът на правителството и поетите от него гаранции по заеми, получени от български фирми.

В статията *Краткосрочен дълг* са обхванати всички задължения на страната със срок на издължаване, по-малък от една година. В съответствие с международните стандарти и с оглед получаване на необходимата съпоставимост между отчетените с платежния баланс потоци и данните, свързани с обслужването на външния дълг, в статията *Краткосрочен дълг* са включени просрочията на главници и лихви както по държавния и държавно гарантиран дълг, така и по частния дълг.

В статията *Други частни кредитори* се включват депозитите на нерезиденти в местни търговски банки и държавните ценни книжа, деноминирани в чуждестранна валута и закупени от нерезиденти. Включена е и предоставена на БНБ информация за кредитите, отпуснати от частни кредитори нерезиденти на местни физически и юридически лица с разрешение на МФ.

## 2

### Паричен сектор

#### Общи бележки

Данните за паричния отчет се извличат от месечните счетоводни отчети на финансовите институции, образуващи банковия сектор – БНБ и търговските банки (включително тези в ликвидация). Представянето на информацията отговаря на международните стандарти, като отчита и националните особености в счетоводната и банковата методология.

Активите и пасивите на банките са класифицирани по сектори, валути и финансови инструменти. За нуждите на паричната и банковата статистика националното стопанство се дели на следните сектори: банков, правителствен и неправителствен. Отношенията на страната с останалия свят са включени в т. нар. външен сектор (нерезидентни юридически и физически лица).

Банковият сектор включва, от една страна, паричните власти – БНБ,

и от друга – всички лицензирани от БНБ търговски банки (включително клонове на чуждестранни банки).

Правителственият сектор обхваща правителството и местните бюджети, а правителството – държавния бюджет и държавните фондове и извънбюджетните сметки.

Неправителственият сектор се дели на държавни предприятия, частни фирми, население (домакинства) и небанкови финансови институции. Последните включват финансово-брокерски къщи, застрахователни дружества и други организации, които формират финансовия сектор, но не са част от банковия сектор.

Месечен паричен отчет се изготвя в БНБ от март 1990 г. От тогава до май 1995 г. са извършени няколко важни промени в съдържанието и формата на паричния отчет – разделяне на позициите в левове и чуждестранна валута, обособяване на паричните агрегати според тяхната ликвидност и др. Най-сериозни промени в динамичните редове настъпват от 1 юни 1995 г., когато бе въведен Единният национален сметкоплан и всички парични и кредитни агрегати бяха разделени по срочност, сектори и видове валути. Прекъсванията на динамичните редове преди това не могат да бъдат изгладени поради разлики в методиката за събиране и обработка на информацията и липса на базови данни.

От *банките в ликвидация* се изисква същата счетоводна информация, както от действащите. Когато тя не е представена в установените нормативни срокове, се извършва статистическа обработка на последните получени данни. Обобщената информация за банките в ликвидация се представя в допълнителна колона към паричния отчет и аналитичната отчетност на търговските банки.

Ревизиране на данни се извършва в случаите, когато някоя банка коригира своята информация или когато са публикувани предварителни данни (оценка). Това обикновено се отнася за последния месец на годината и задължително се посочва.

Данните са в нови левове (BGN), като е извършена деноминация на всички динамични редове за периода до 5 юли 1999 г.

## Паричен отчет

Паричният отчет се получава в резултат от консолидирането на аналитичните отчетности на паричните власти (БНБ) и на търговските банки. В него се съдържат основните парични агрегати, формиращи паричното предлагане и източниците му – нетните чуждестранни активи и нетните вътрешни активи. *Нетните чуждестранни активи* представляват разликата между чуждестранните активи и пасиви на БНБ и на търговските банки. Сред чуждестранните активи отделно се посочват брутните международни валутни резерви на страната, включващи най-високоликвидните чуждестранни активи на БНБ. От 1 юли 1997 г. след въвеждането на режима на паричен съвет те се равняват на активите на обособеното в баланса на БНБ управление „Емисионно“, което поддържа фиксирания курс на лева към германската марка (от 1 януари 1999 г. към еврото).

*Нетните вътрешни активи* включват вътрешния кредит и общ балансиращ ред, наречен *Други позиции (нето)*. Вътрешният кредит обединява кредита за консолидирания правителствен сектор и за неправителствения сектор. Кредитът за правителствения сектор е нетен – брутните вземания са намалени с депозитите на правителството, а кредитът за неправителствения сектор – брутен. В *Други позиции (нето)* се нетират множество сметки, характеризиращи междубанкови и вътрешнобанкови отношения, отношения между БНБ и търговските банки, собствен капитал, както и неклафицираните активи и пасиви.

*Вземанията от правителството* включват вземанията на БНБ и

търговските банки и се класифицират по валути и инструменти – държавни ценни книжа, заеми и др. ДЦК се разделят по матуритет – краткосрочни (до 12 месеца), средносрочни (до 5 години) и дългосрочни (над 5 години) и според вида на деноминираната валута – в левове и чуждестранна валута. До ноември 1998 г. ДЦК се отчитат по номинална стойност, а от декември 1998 г. същите се преоценяват по пазарна стойност.

*Левовите заеми на правителството* включват заеми от БНБ (съгласно стария Закон за БНБ, в сила до 10 юни 1997 г.) и остатъка от прекия дълг към други търговски банки. *Заемите във валута* са само от БНБ и произтичат от действащия Закон за БНБ. Те са деноминирани в СПТ и съответстват по матуритет и лихви на заемите на страната от МВФ.

*Вземанията от неправителствения сектор* включват кредити, акционерни участия и др. Те са брутни и са в левове и във валута.

В *Други позиции (нето)* за аналитични цели се обособяват позициите *Собствен капитал* и *Други активи и пасиви (нето)*. В *Собствен капитал* се включват *Капитал и резерви* и *Финансов резултат*. Собствен капитал се представя с обратен знак поради прехвърлянето му от пасивната в активната част на баланса, за да може в пасива да останат само паричните агрегати. В този смисъл отрицателният *Финансов резултат* показва печалба, а положителният – загуба.

Паричното предлагане е представено по валути, парични агрегати и сектори. *Паричният агрегат М1* включва най-бързоликвидните парични инструменти, които се използват за разплащане – *Пари извън банките* и *Безсрочни депозити* (текущи сметки). В съответствие с валутния режим, който определя разплащанията в страната да се извършват единствено в национална валута, този паричен агрегат е изцяло в левове.

*Квализпарите* са паричен агрегат с по-ниска ликвидност и се делят на срочни депозити, спестовни депозити и депозити в чуждестранна валута. *Срочните депозити* обединяват левовите депозити за определен срок (1, 3, 6, 12 месеца и пр.). *Спестовните депозити* са само на населението, те са също единствено в левове и към тях се отнасят и някои други видове депозити (например детските). *Депозитите в чуждестранна валута* включват както текущи сметки, така и срочни депозити. Квализпарите и паричният агрегат М1 образуват паричния агрегат М2.

Най-слаболиквидните парични средства са *Инструментите на паричния пазар* и *Депозитите срещу внос и блокираните депозити*. Те са в левове и валута и заедно с паричния агрегат М2 формират най-широкия паричен агрегат М3 (парично предлагане, широки пари).

**БНБ.** *Чуждестранните активи* се делят по ликвидност на брутни международни валутни резерви и други чуждестранни активи. В рамките на първите се показва отделно *монетарното злато*. До 30 юни 1997 г. то се оценява по 300 щ. д. за 1 тройунция, а след това в съответствие с новия Закон за БНБ – по 500 германски марки за една тройунция или по пазарната му цена, ако тя е по-ниска.

*Другите чуждестранни активи* са по-нисколиквидни и включват участия в международни финансови институции (без резервната позиция на страната в МВФ, която е част от брутните международни валутни резерви), чуждестранни ДЦК, служещи за обезпечение на емитираните от правителството облигации за уреждане на външния дълг на страната към банките – кредитори от Лондонския клуб, немонетарно злато и други благородни метали, акредитиви и др.

*Вземанията от нефинансови държавни предприятия* и *Вземанията от небанкови финансови институции* включват акционерно участие в дружества, пряко свързани с осъществяваната от БНБ дейност.

*Вземанията от търговските банки* включват използваните от БНБ

инструменти на паричната политика, както и другите взаимоотношения с търговските банки (разчети и пр.). След въвеждането на паричния съвет единствен инструмент за рефинансиране на банките е обезпеченият кредит, като той се отпуска от БНБ само във функцията ѝ на кредитор от последна инстанция при възникване на ликвиден риск, засягащ стабилността на банковата система.

*Резервните пари* се състоят от парите извън банките, средствата на търговските банки и на някои небанкови финансови институции в БНБ и формират паричната база (паричния агрегат М0). Те са в левове и във валута и включват задължителните минимални резерви и свръхрезервите (разплащателни сметки, текущи сметки и срочни депозити).

*Чуждестранните пасиви* отразяват задълженията към външния сектор. След 1 юли 1997 г. те включват само задълженията на страната към МВФ.

*В Собствен капитал* се включват основният капитал, резервните фондове и текущият нетен финансов резултат на БНБ. До 9 юни 1997 г. собственият капитал на БНБ е 200 млн. лв. (BGL), от 10 юни 1997 г. до 4 юли 1999 г. той е 20 млрд. лв. (BGL) и 20 млн. лв. (BGN) след това.

**Търговски банки.** *Резервите* се състоят от средствата им по сметки в БНБ и парите в техните каси. Разликите със съответния компонент на резервните пари от аналитичната отчетност на БНБ се дължат на несъвпадения във времето на насрещните потоци между централната банка и търговските банки.

*Чуждестранните активи* включват вземанията от нерезиденти (банки, правителства, небанкови институции и др.) и чуждестранна валута в брой в касите. Те не са част от международните резерви на страната.

## Лихвена статистика

*Основният лихвен процент* е действащият в края на месеца, определен от постигнатата на първичния аукцион средна годишна доходност по тримесечни държавни ценни книжа.

Лихвената статистика съдържа обобщени данни за лихвените нива на банките, с изключение на тези в ликвидация. Лихвите са осреднени за седмиците през месеца.

Краткосрочните лихви обхващат матуритетите от 1 ден до 12 месеца, а дългосрочните лихви – матуритетите над 12 месеца.

Лихвените проценти *по срочните депозити* отразяват лихвите по едномесечните левови и валутни спестявания като преобладаващ матуритет на спестяване.

Лихвените проценти *по безсрочните депозити* включват лихвите по разплащателни сметки и по депозити на виждане на държавни и частни предприятия.

Лихвените проценти по кредитите и срочните депозити са среднопретеглени за три сектора – държавни фирми, частни предприятия и население.

Лихвените проценти *по кредитите* отразяват лихвите през съответния месец по новодоговорените левови кредити и новоусвоените валутни кредити.

Годишната капитализация за ОЛП е на тримесечна база, а за депозитите и кредитите – на едномесечна.

*Доходността на ДЦК* е среднопретеглена от всички емисии през календарния месец в ефективен размер.

Реалните лихвени нива по левовите кредити и депозити се определят от средните за месеца лихвени проценти, дефлирани с отчетената за същия период инфлация.

# Издания на БНБ

## 1

### Периодични издания

Годишни отчети на БНБ  
 Отчети на БНБ за януари – юни на съответната година  
 Информационен бюлетин  
 Monthly Bulletin  
 Държавен дълг  
 Government Debt Management  
 Вторичен пазар на ДЦК  
 Secondary Market of Government Securities  
 Сигнален информационен бюлетин за анотираните статии и нови заглавия в библиотеката на БНБ

## 2

### Непериодични издания

Банкови унифицирани стандарти – 7092 и 5392 (1992 г.)  
 Банкови унифицирани стандарти – 5194, 5294, 5494, 5594 и 9094 (1994 г.)  
 Банков унифициран стандарт 9098 (1999 г.)  
 Банкови нормативни актове  
 Банковата система в България (1996 г.)  
 Директиви за работа на кредитните институции в ЕС (1995 г., 1997 г.)  
 Каталог на българските монети (1991 г.)  
 Каталог на чуждестранните банкноти – втора част (1992 г.)  
 Наредба за плащанията (1992 г.)  
 Наръчник по аналитична отчетност на банките (1994 г.)  
 Сборник документи, издадени от Базелския комитет по банков надзор (1997 г.)  
 Справочник на информационните издания и услуги в БНБ (1994 г.)

Джефри Милър, Стефан Петранов

120 години Българска народна банка, 1879 – 1999 (1999 г.)  
 Каталог на българските банкноти (1999 г.)  
 Каталог на художествената колекция на БНБ (1999 г.)  
 Българска народна банка, сборник документи, 1879 – 1900 (1999 г.)

## 3

### Дискусионни материали

Виктор Йоцов, Николай Неновски,  
 Калин Христов, Ива Петрова,  
 Борис Петров  
 Victor Jotzov, Nikolay Nenovsky,  
 Kalin Hristov, Iva Petrova,  
 Boris Petrov

**Бр. 1/1998**  
 Първата година на Паричния съвет в България

**1/1998**  
 The First Year of the Currency Board in Bulgaria

Николай Неновски, Калин Христов  
 Nikolay Nenovsky, Kalin Hristov

**Бр. 2/1998**  
 Финансова репресия и ратиониране на кредита в условията на паричен съвет в България  
**2/1998**  
 Financial Repression and Credit Rationing under Currency Board Arrangement for Bulgaria

Добрислав Добрев, Бойко Ценов,  
 Петър Добрев, Джон Ърст  
 Dobrislav Dobrev, Boyko Tzenov,  
 Peter Dobrev, John Ayerst

**Бр. 3/1999**  
 Стимули за инвестициите в България: оценка на нетния данъчен ефект върху държавния бюджет  
**3/1999**  
 Investment Incentives in Bulgaria: Assessment of the Net Tax Effect on the State Budget

Николай Неновски,  
 Калин Христов, Борис Петров  
 Nikolay Nenovsky,  
 Kalin Hristov, Boris Petrov

**Бр. 4/1999**  
 Два подхода към кризите на фиксираните курсове  
**4/1999**  
 Two Approaches to Fixed Exchange Rate Crises

Николай Неновски, Борис Петров  
 Nikolay Nenovsky, Boris Petrov

**Бр. 5/1999**  
 Моделиране на паричния сектор в България, 1913 – 1945 г.  
**5/1999**  
 Monetary Sector Modeling in Bulgaria, 1913 – 1945

Румен Аврамов  
 Roumen Avramov

**Бр. 6/1999**  
 Паричен съвет и финансови кризи – опитът на България  
**6/1999**  
 The Role of a Currency Board in Financial Crises: The Case of Bulgaria

<b>Zdravko Balyozov</b>	<b>7/1999</b> The Bulgarian Financial Crisis of 1996 – 1997
<b>Николай Неновски</b>	<b>Бр. 8/1999</b> Икономическата философия на Фридрих Хайек (100 години от рождението му)
<b>Nikolay Nenovsky</b>	<b>8/1999</b> The Economic Philosophy of Friedrich Hayek (The Centenary of His Birth)
<b>Dobrislav Dobrev</b>	<b>9/1999</b> The Currency Board in Bulgaria: Design, Peculiarities and Management of Foreign Exchange Cover
<b>Николай Неновски, Калин Христов</b>	<b>Бр. 10/1999</b> Паричните режими и реалната икономика (Емпиричен тест преди и след въвеждането на паричен съвет в България)
<b>Jeffrey B. Miller</b>	<b>11/1999</b> The Currency Board in Bulgaria: The First Two Years

## 4

**Информация, предлагана чрез електронна поща**

Дневни курсове на чуждестранни валути към българския лев  
 Обеми на търгуваната валута на междубанковия пазар  
 Баланс на управление „Емисионно“ (седмично)  
 Баланс на управление „Емисионно“ (месечно)  
 Баланс на управление „Банково“ (месечно)  
 Седмична статистическа информация  
 Платежен баланс (месечно)  
 Информация за предстоящи аукциони на ДЦК  
 Резултати от проведени аукциони на ДЦК  
 Съобщение за ОЛП (седмично)  
 Съобщение за цените за продажба на ДЦК на граждани (всекидневно)  
 Сборен баланс на търговските банки (месечно)  
 Сборен отчет за приходите и разходите на търговските банки (месечно)  
 Аотирана библиографска информация за публикациите от периодичния печат  
 Месечна справка за брутният външен дълг (размер, обслужване и индикатори)  
 Месечна справка за външната търговия  
 Тримесечна справка за купюрния строеж на емисията от банкноти и монети  
 Тримесечна обобщена справка за депозитите в левове и валута на ТБ  
 Решения на УС на БНБ, заповеди на управителя, съобщения на пресцентъра



# Адреси на търговските банки

(към 5 ноември 1999 г.)

## Банки с лицензия за извършване на банкови сделки в страната и в чужбина

### „Биохим“

ул. „Иван Вазов“ № 1  
1040 София  
тел. 02/926 9210  
код **66096608**

### Експресбанк

бул. „Владислав Варненчик“ № 92  
9000 Варна  
тел. 052/84 101; 601 683  
код **40094005**

### Първа източна международна банка

бул. „Васил Левски“ 106  
1000 София  
тел. 02/946 16 82; 943 38 80; 84 759  
код **47094708**

### Булбанк

пл. „Света Неделя“ № 7  
1040 София  
тел. 02/9841/1111  
код **62196214**

### Интернешънал комършал банк, България (БИБ)

ул. „Сердика“ № 20  
1000 София  
тел. 02/981 41 02; 981 65 25  
код **48094800**

### Първа инвестиционна банка

ул. „Стефан Караджа“ № 10  
1000 София  
тел. 02/91 001  
код **15091501**

### Българо-американска кредитна банка

ул. „Шипка“ № 3  
1504 София  
тел. 02/943 30 77  
код **16091603**

### Корпоративна търговска банка

ул. „Екзарх Йосиф“ № 65  
1000 София  
тел. 02/980 93 62  
код **22092207**

### Райфайзенбанк, България

ул. „Николай Гогол“ № 18 – 20  
1504 София  
тел. 02/919 859; 919 856  
код **15591550**

### „България-инвест“

бул. „Княгиня Мария-Луиза“ № 65  
1202 София  
тел. 02/988 54 88; 831 073  
код **56195610**

### Международна банка за търговия и развитие

ул. „Иван Вазов“ № 2  
1000 София  
тел. 02/980 60 85; 986 41 47  
код **89098905**

### Росексимбанк

ул. „Леге“ № 15  
1504 София  
тел. 02/980 25 38  
код **32093208**

### Българска пощенска банка

пл. „България“ № 1  
1414 София  
тел. 02/963 20 96; 963 21 04; 963 21 05  
код **92099203**

### Насърчителна банка, АД

ул. „Васил Левски“ № 1  
1040 София  
тел. 02/988 16 76  
код **62096200**

### Тексимбанк

бул. „Княгиня Мария-Луиза“ № 107  
1000 София  
тел. 02/333 209; 314 038  
код **54595451**

### БРИбанк

бул. „Съборна“ № 11 А  
1000 София  
тел. 02/98 500 240; 98 500 400  
код **88898882**

### Нефтинвестбанк

ул. „Георги С. Раковски“ № 155  
1000 София  
тел. 02/981 77 34  
код **12091206**

### ТБ „Хеброс“

бул. „Цар Борис III Обединител“ 37  
4000 Пловдив  
тел. 032/56 346  
код **80098009**

### БНП – Дрезднербанк, София

пл. „Народно събрание“ № 11  
1000 София  
тел. 02/980 12 37; 980 89 51  
код **44094402**

### Обединена българска банка

ул. „Света София“ № 5  
1040 София  
тел. 02/9854 28 00; 9854 21 17  
код **20092003**

### Централна кооперативна банка

ул. „Георги С. Раковски“ № 103  
1000 София  
тел. 02/874 007; 984 438  
код **79097904**

### Демирбанк

бул. „Драган Цанков“ № 36  
1421 София  
тел. 02/91 830  
код **24092400**

### Общинска банка

ул. „Врабча“ № 6  
1000 София  
тел. 02/9300/111  
код **13091308**

### Юнионбанк

ул. „Дамян Груев“ № 10 – 12  
1606 София  
тел. 02/987 6002/9535; 988 46 39  
код **19591957**

### Евробанк

бул. „Черни връх“ № 43  
1407 София  
тел. 02/623 366  
код **17091705**

## Банки с лицензия за извършване на банкови сделки само в страната и с разрешение за откриване на разплащателни сметки в чужбина

**Балканска универсална банка**  
ул. „Любен Каравелов“ № 34  
1000 София  
тел. 02/84 581  
код **59095902**

## Банки с лицензия за извършване на банкови сделки само в страната и с ограничена лицензия

**Банка ДСК ЕАД**  
ул. „Московска“ № 19  
1000 София  
тел. 02/985 57 220  
код **30093004**

**Токуда кредит експрес банк**  
ул. „Граф Игнатиев“ № 3  
1000 София  
тел. 02/981 01 67; 980 12 94  
код **26092604**

## Клонове на чуждестранни банки

**ИНГ банк**  
клон **София**  
ул. „Васил Левски“ № 7  
1000 София  
тел. 02/980 93 03  
код **14591458**

**Сосиете женерал**  
клон **София**  
бул. „Драган Цанков“ № 36  
1040 София  
тел. 02/91 941  
код **18091807**

**Хиосбанк**  
клон **София**  
бул. „Витоша“ № 3  
1000 София  
тел. 02/980 89 03  
код **19091909**

**Йонийска и народна банка на Гърция**  
клон **София**  
бул. „Ал. Стамболийски“ № 20  
1000 София  
тел. 02/980 15 57  
код **89898984**

**Те-Дже зираат банкасъ**  
клон **София**  
пл. „Света Неделя“ № 19  
1000 София  
тел. 02/980 00 87  
код **35093503**

**Хипоферайнсбанк, България**  
клон **София**  
ул. „Алабин“ № 36  
1000 София  
тел. 02/981 05 00  
код **14091400**

**Национална банка на Гърция**  
клон **София**  
ул. „Триадица“ № 5  
1000 София  
тел. 02/981 50 10  
код **19991991**