

БЪЛГАРСКА НАРОДНА БАНКА

Информационен бюлетин

Брой 10/1999 г.

Съдържание

Графики

| | |
|------------------|----|
| Реален сектор | 5 |
| Външен сектор | 8 |
| Публични финанси | 10 |
| Паричен сектор | 11 |

Таблицы

| | |
|------------------|----|
| Реален сектор | 21 |
| Външен сектор | 24 |
| Публични финанси | 42 |
| Паричен сектор | 44 |

Методологически бележки

| | |
|----------------|----|
| Външен сектор | 80 |
| Паричен сектор | 85 |

Решения на УС на БНБ 89

Съобщения 89

Издания на БНБ 90

Адреси на търговските банки 92

Абревиатури

| | |
|-----------|--|
| ДЦК | – държавни ценни книжа |
| ЕАСТ | – Европейска асоциация за свободна търговия |
| ЕБВР | – Европейска банка за възстановяване и развитие |
| ЕИБ | – Европейска инвестиционна банка |
| ЗБД | – Закон за държавния бюджет |
| ЗДЗВСТБ | – Закон за държавна защита на влогове и сметки в търговските банки, за които БНБ е поискала откриване на производство по несъстоятелност |
| ЗУНК | – Закон за уреждане на необслужваните кредити, договорени до 31 декември 1990 г. |
| ИИЦ на МФ | – Информационно-изчислителен център на МФ |
| ЛИБОР | – лондонски междубанков лихвен процент |
| МВФ | – Международен валутен фонд |
| МФ | – Министерство на финансите |
| НСЗ | – Национална служба по заетостта |
| НСИ | – Национален статистически институт |
| ОИСР | – Организация за икономическо сътрудничество и развитие |
| ОЛП | – основен лихвен процент |
| СПТ | – специални права на тираж |
| ТБ | – търговски банки |
| ЦЕФТА | – Централноевропейска асоциация за свободна търговия |
| CIF | – Cost, Insurance, Freight |
| FOB | – Free on Board |

Графики

1

Реален сектор

| | |
|--|---|
| Структура на брутната добавена стойност по икономически сектори | 5 |
| Месечно изменение на потребителските цени през периода I'91 – XII'97 | 5 |
| Месечно изменение на потребителските цени през периода I'98 – X'99 | 5 |
| Изменение на потребителските цени през периода I'92 – XII'97 спрямо съответния месец на предходната година | 6 |
| Изменение на потребителските цени през периода I'98 – X'99 спрямо съответния месец на предходната година | 6 |
| Динамика на средната работна заплата | 7 |
| Безработица | 7 |

2

Външен сектор

| | |
|--|---|
| Валутен курс на лева към щатския долар | 8 |
| Платежен баланс | 8 |
| Структура на брутния външен дълг | 8 |
| Дългови индикатори | 9 |
| Брутен външен дълг | |
| Обслужване на външния дълг | |
| Обеми на междубанковия валутен пазар | 9 |

3

Публични финанси

| | |
|---|----|
| Финансиране на бюджетния дефицит | 10 |
| Месечно изпълнение на републиканския бюджет | 10 |

4

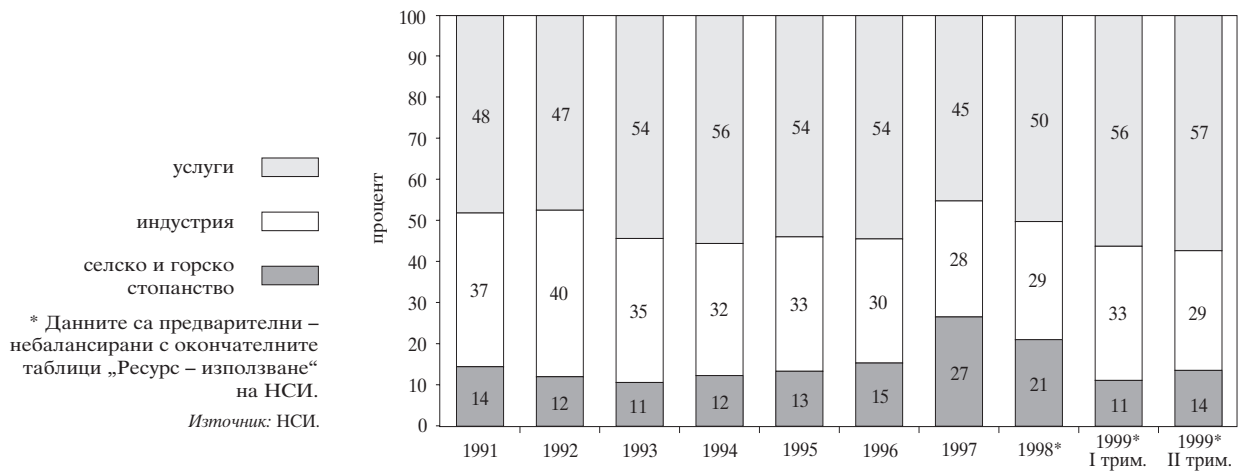
Паричен сектор

| | |
|---|----|
| Парични агрегати за периода XII'95 – VI'97 | 11 |
| Парични агрегати за периода VII'97 – X'99 | 11 |
| Индекси на паричните агрегати в номинално изражение за периода XII'95 – VI'97 | 12 |
| Индекси на паричните агрегати в номинално изражение за периода VII'97 – X'99 | 12 |
| Индекси на паричните агрегати в реално изражение за периода XII'95 – VI'97 | 12 |
| Индекси на паричните агрегати в реално изражение за периода VII'97 – X'99 | 13 |
| Структура на вътрешния кредит | 13 |
| Паричен мултипликатор и неговите компоненти | 13 |
| Номинални месечни лихвени проценти за периода I'95 – VI'97 | 14 |
| Номинални месечни лихвени проценти за периода VII'97 – X'99 | 14 |

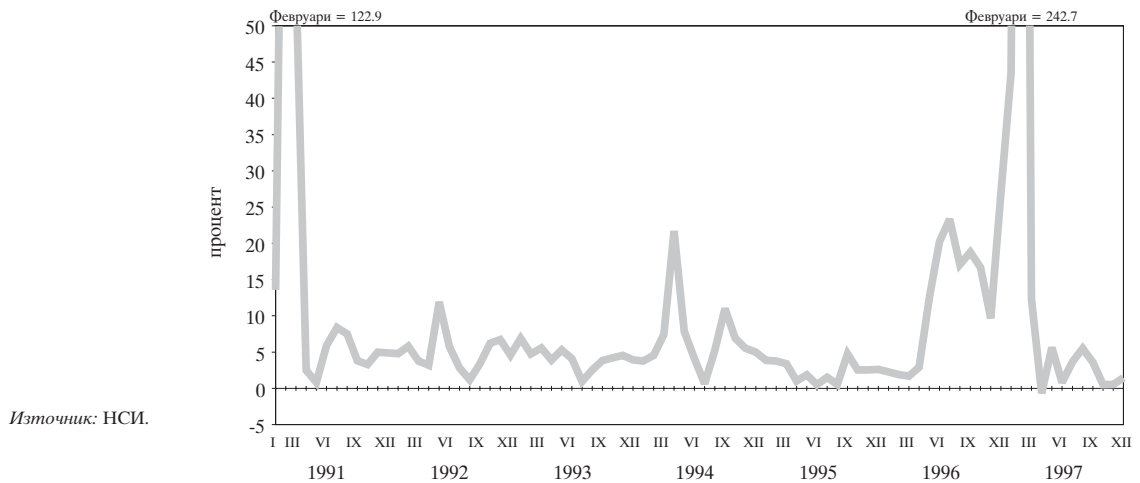
| | |
|--|----|
| Реални месечни лихвени проценти за периода I'95 – VI'97..... | 14 |
| Реални месечни лихвени проценти за периода VII'97 – X'99..... | 15 |
| Динамика на среднопретеглените цени на деноминираните в шатски долари ДЦК, емитирани по реда на чл. 5 от ЗУНК | 15 |
| Котировки на българските брейди облигации | 16 |
| Спред „купува – продава“ на FLIRBs | |
| Спред „купува – продава“ на DISCs | |
| Спред „купува – продава“ на IABs | |
| Индекси на цените на брейди облигациите и общ индекс на пазара | 17 |
| Брутни валутни резерви | 17 |
| Междубанков паричен пазар | 17 |
| Лихвени проценти на междубанковия пазар | 18 |
| Лихвен диференциал между годишната доходност на тримесечните ДЦК и тримесечния ЕВРОЛИБОР | 18 |

1 Реален сектор

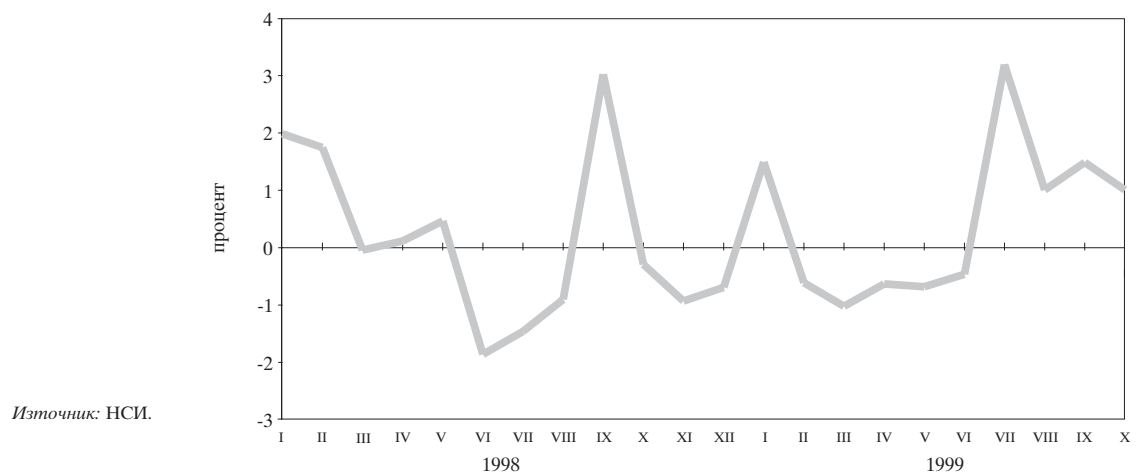
Структура на брутната добавена стойност по икономически сектори



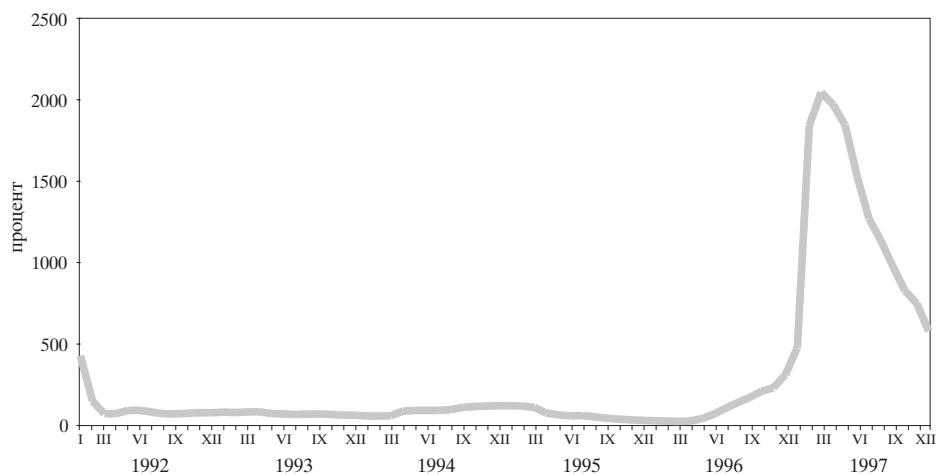
Месечно изменение на потребителските цени през периода I'91 – XII'97



Месечно изменение на потребителските цени през периода I'98 – X'99

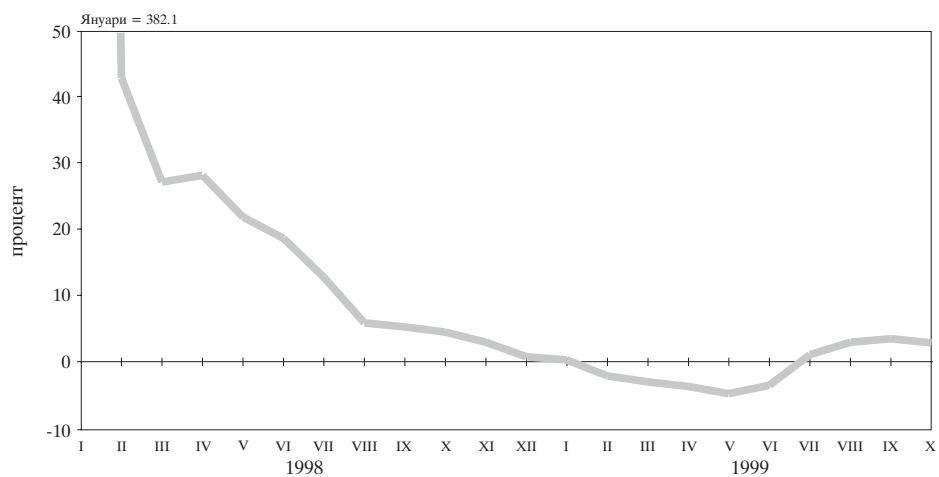


**Изменение на потребителските цени през периода I'92 – XII'97
спрямо съответния месец на предходната година**



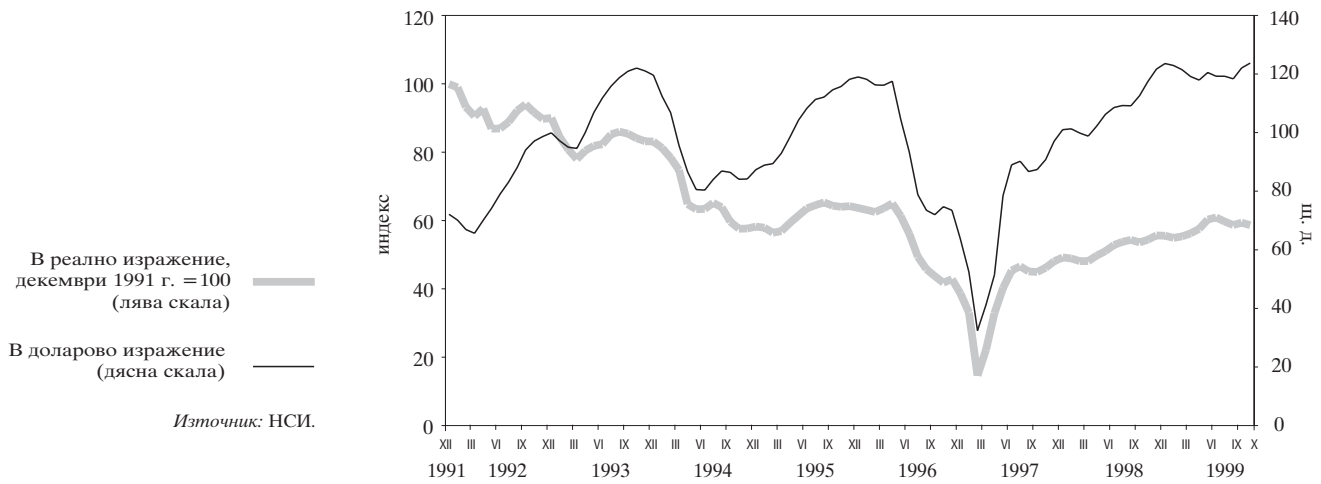
Източник: НСИ.

**Изменение на потребителските цени през периода I'98 – X'99
спрямо съответния месец на предходната година**

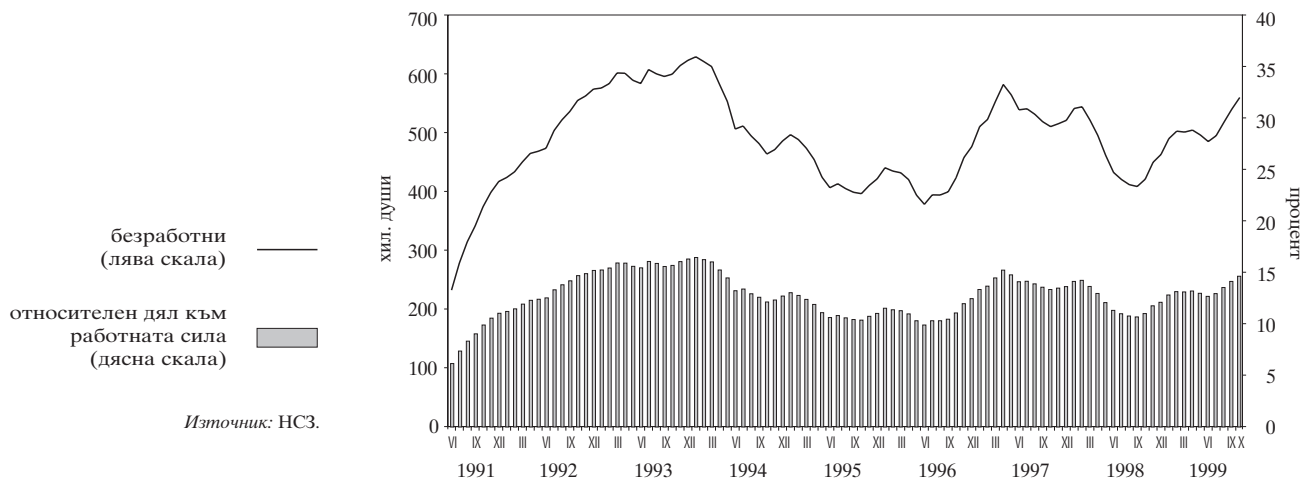


Източник: НСИ.

Динамика на средната работна заплата
(тримесечна плъзгаща се средна)

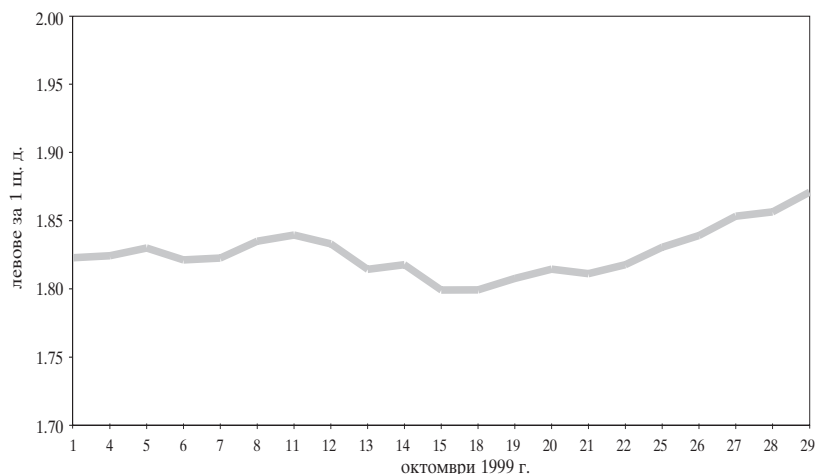


Безработица

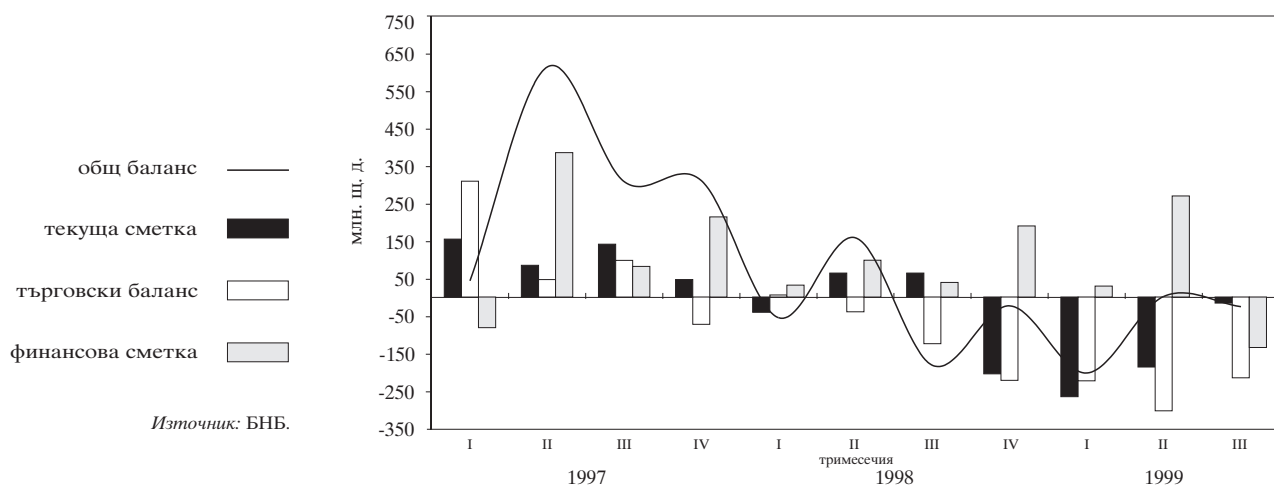


2 Външен сектор

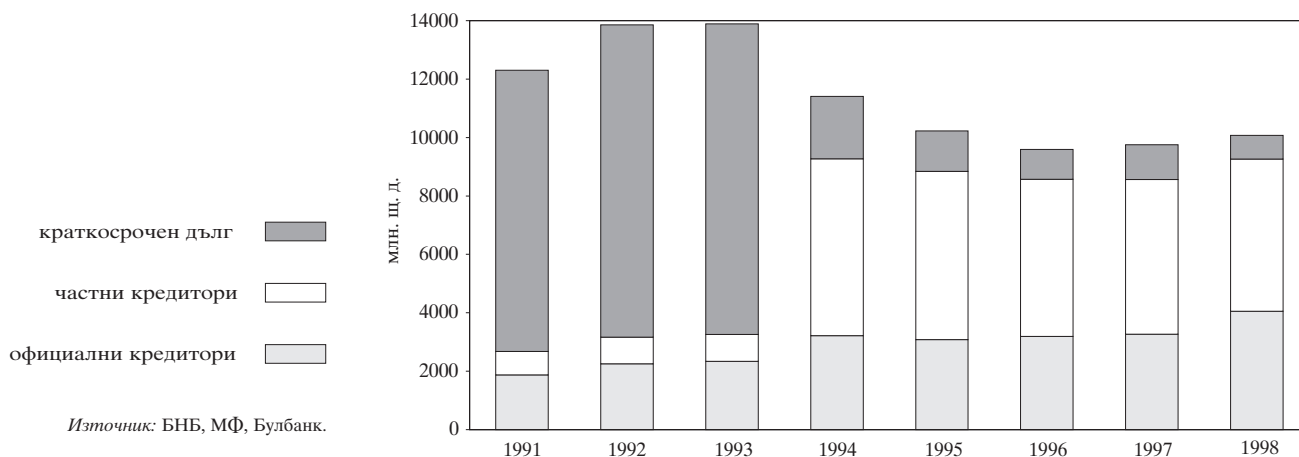
Валутен курс на лева към щатския долар*



Платежен баланс

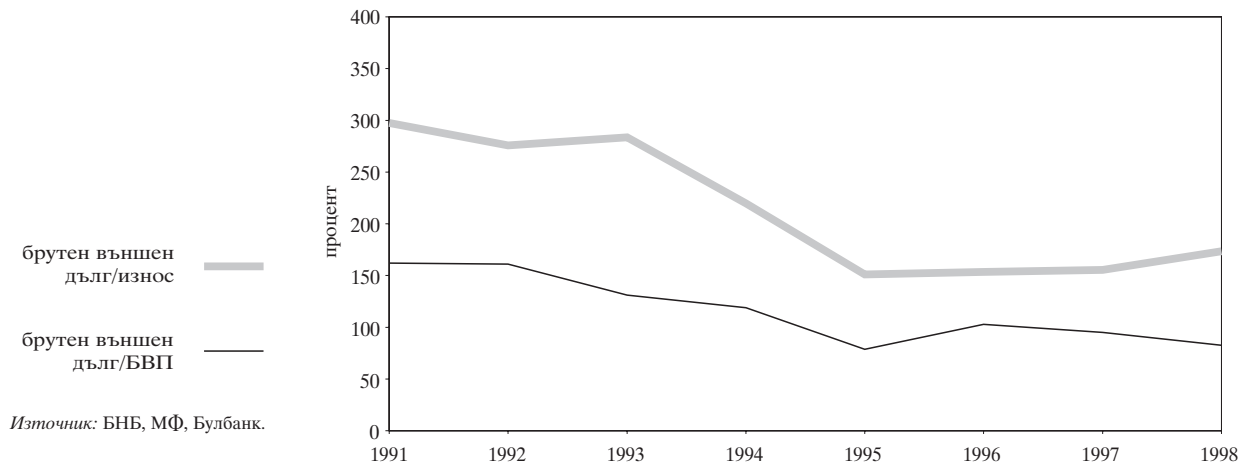


Структура на brutния външен дълг

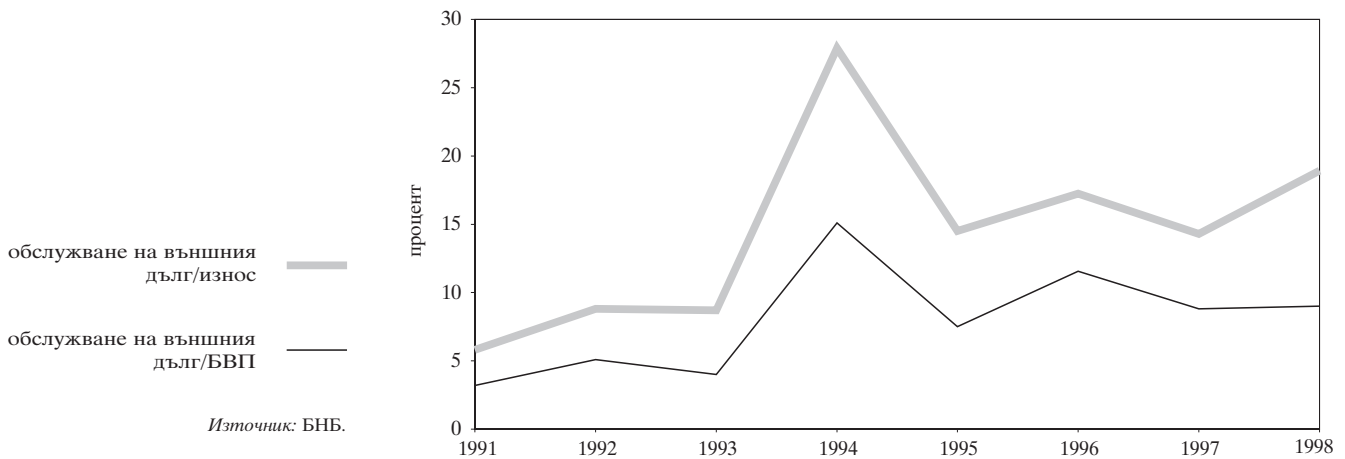


Дългови индикатори

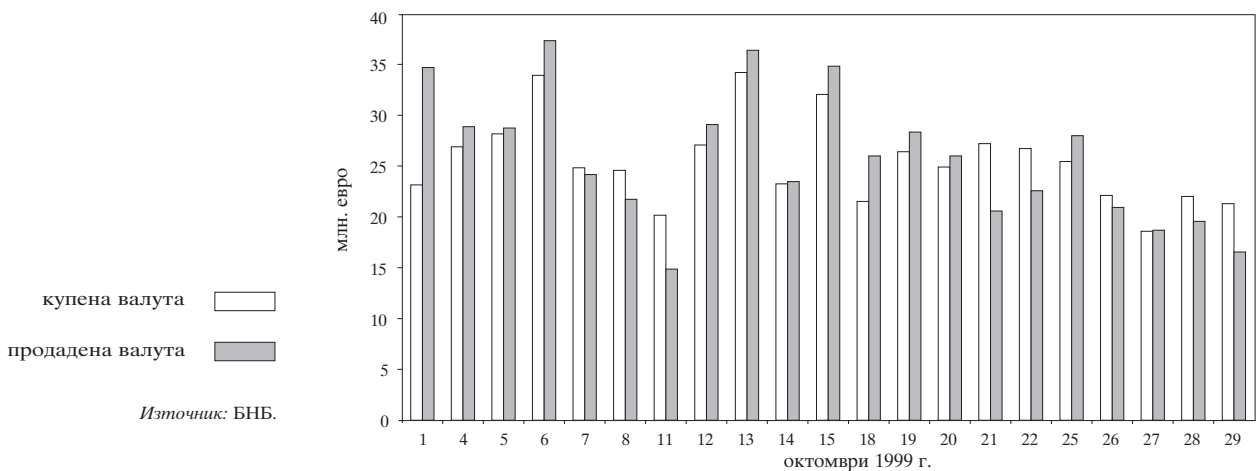
Брутен външен дълг



Обслужване на външния дълг

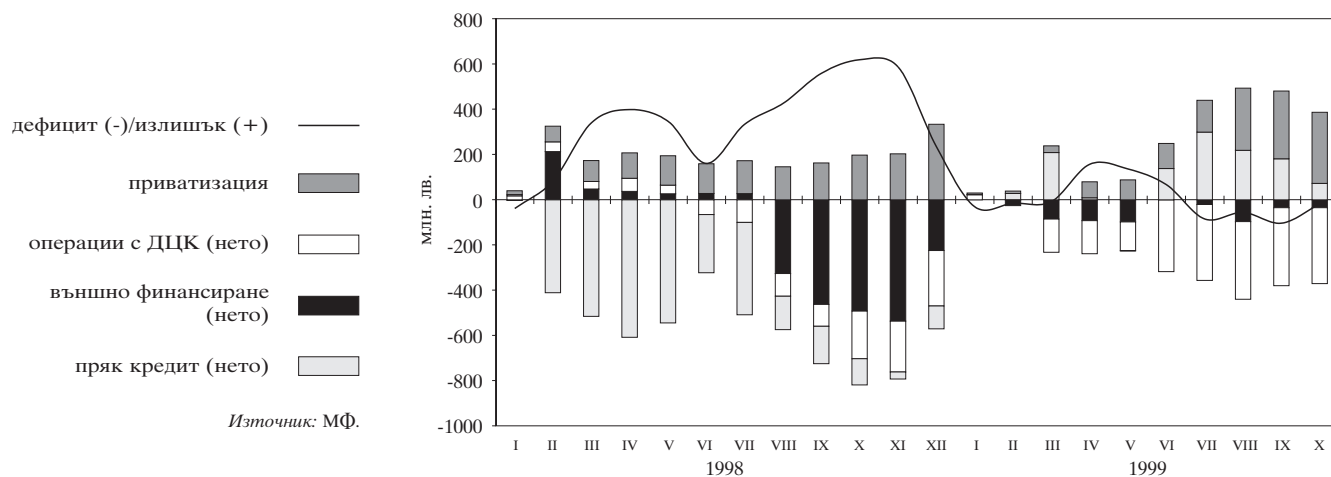


Обеми на междубанковия валутен пазар



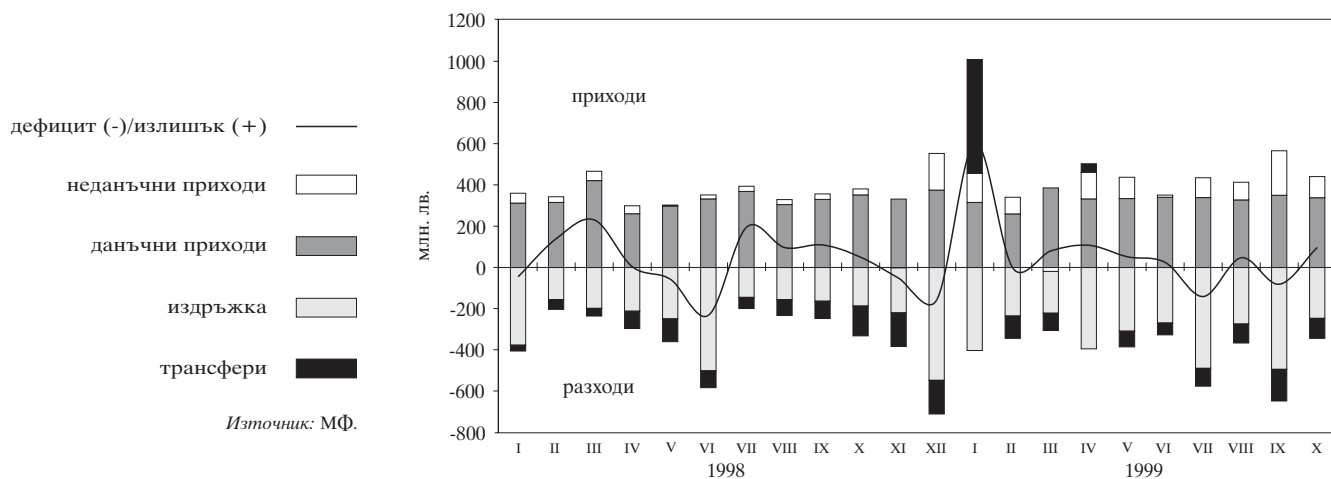
3 Публични финанси

Финансиране на бюджетния дефицит



Забележка: На база кумулативни данни в деноминирани левове.

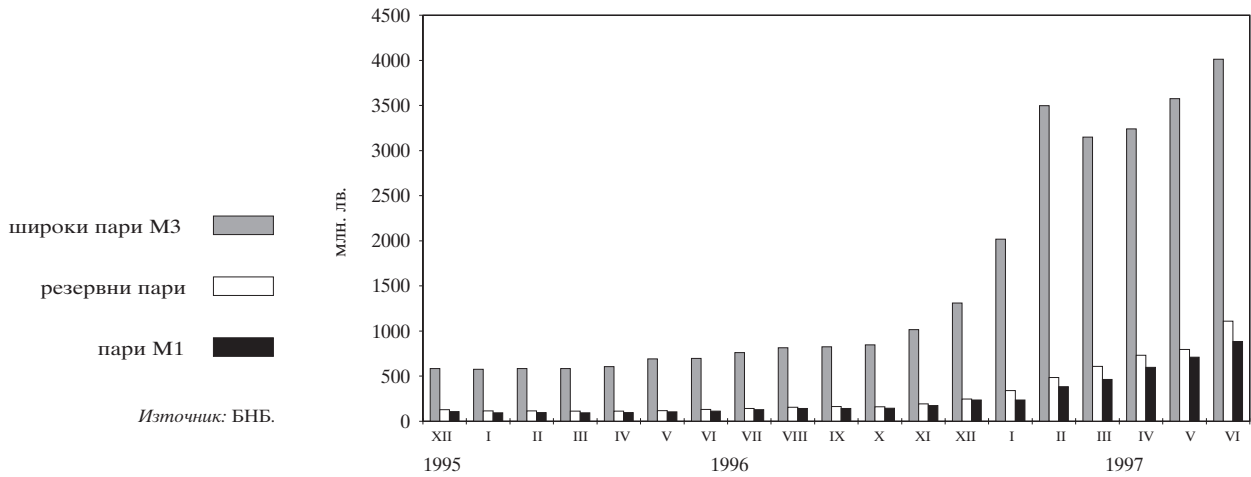
Месечно изпълнение на републиканския бюджет



Забележка: На база некумулятивни данни в деноминирани левове.

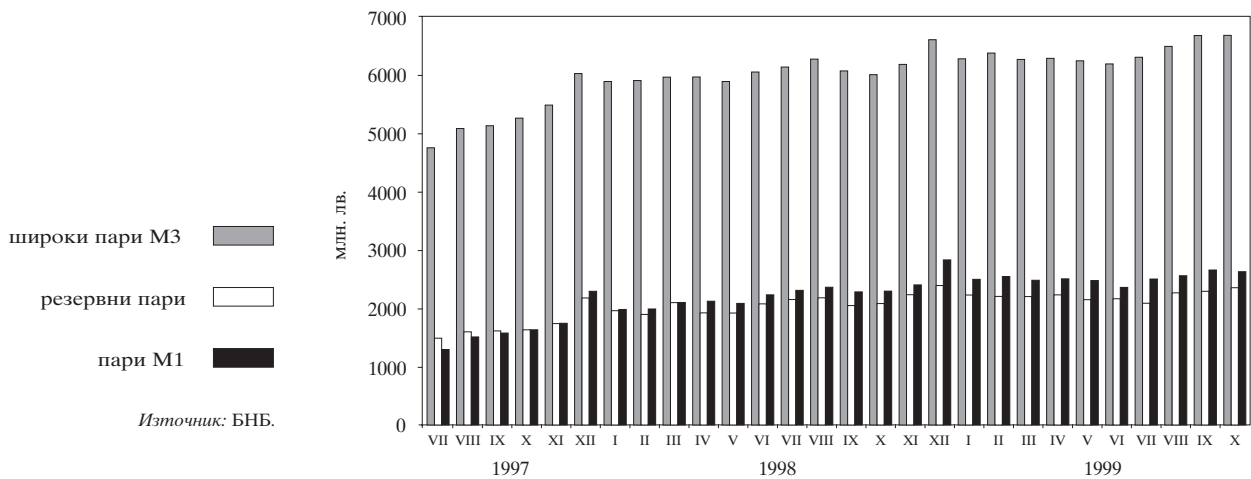
4 Паричен сектор

Парични агрегати за периода XII'95 – VI'97



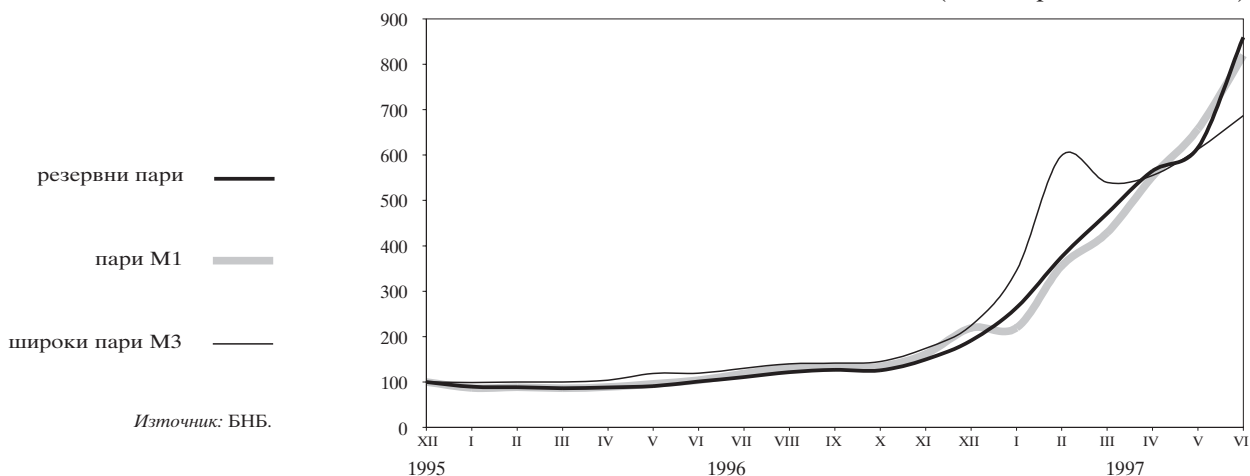
Забележка: Данните са в деноминирани левове.

Парични агрегати за периода VII'97 – X'99

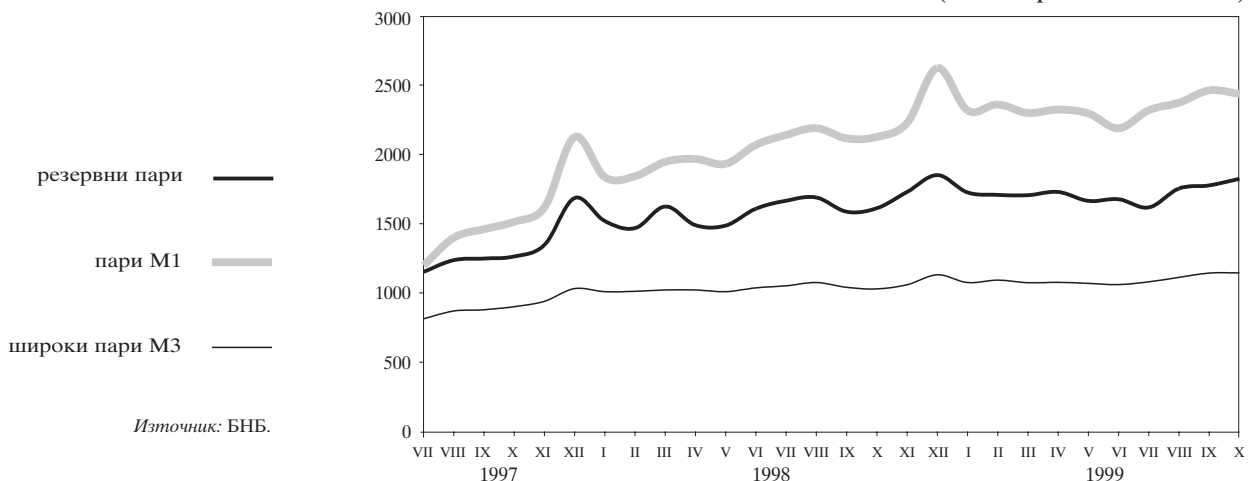


Забележка: Данните са в деноминирани левове.

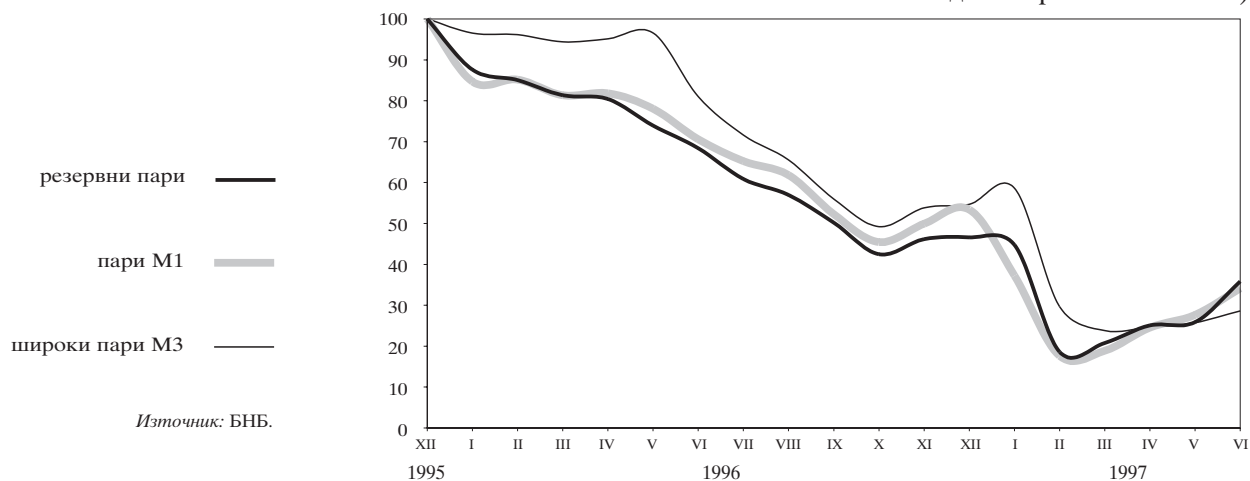
**Индекси на паричните агрегати в номинално изражение
за периода XII'95 – VI'97**
(декември 1995 г. = 100)



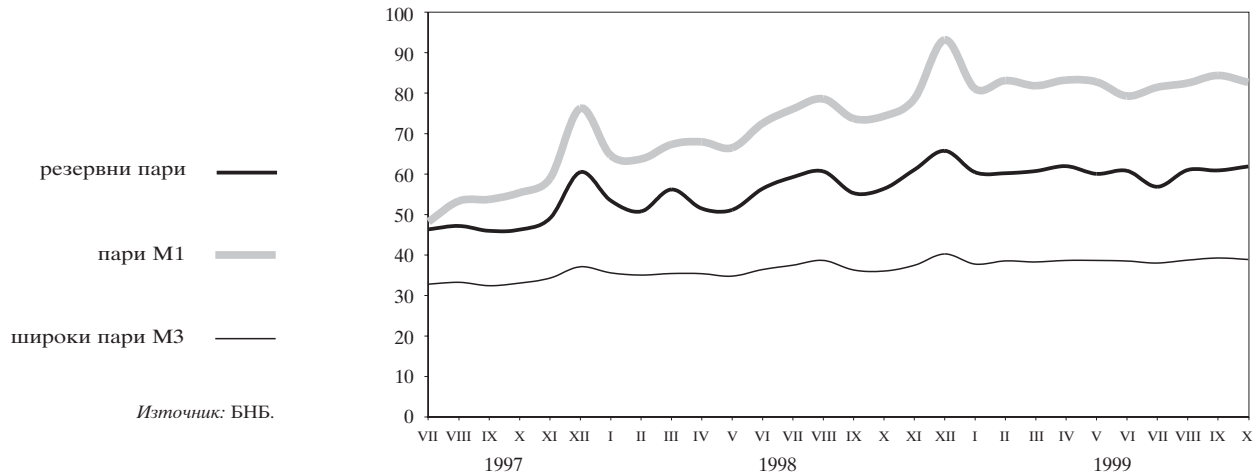
**Индекси на паричните агрегати в номинално изражение
за периода VII'97 – X'99**
(декември 1995 г. = 100)



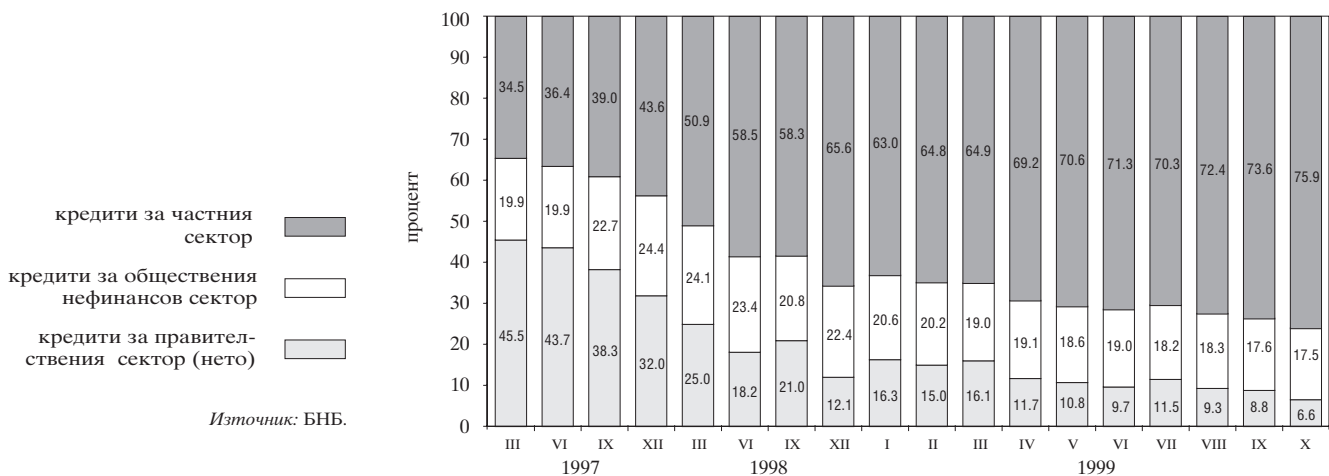
**Индекси на паричните агрегати в реално изражение
за периода XII'95 – VI'97**
(дефлирани с индекса на потребителските цени,
декември 1995 г. = 100)



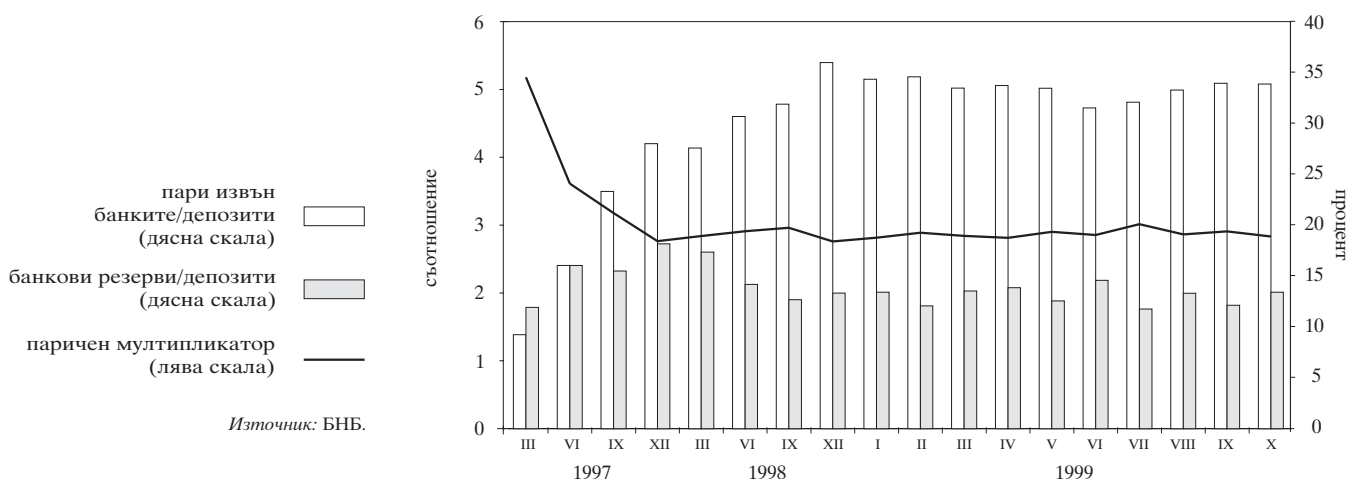
**Индекси на паричните агрегати в реално изражение
за периода VII'97 – X'99**
(дефлирани с индекса на потребителските цени,
декември 1995 г. = 100)



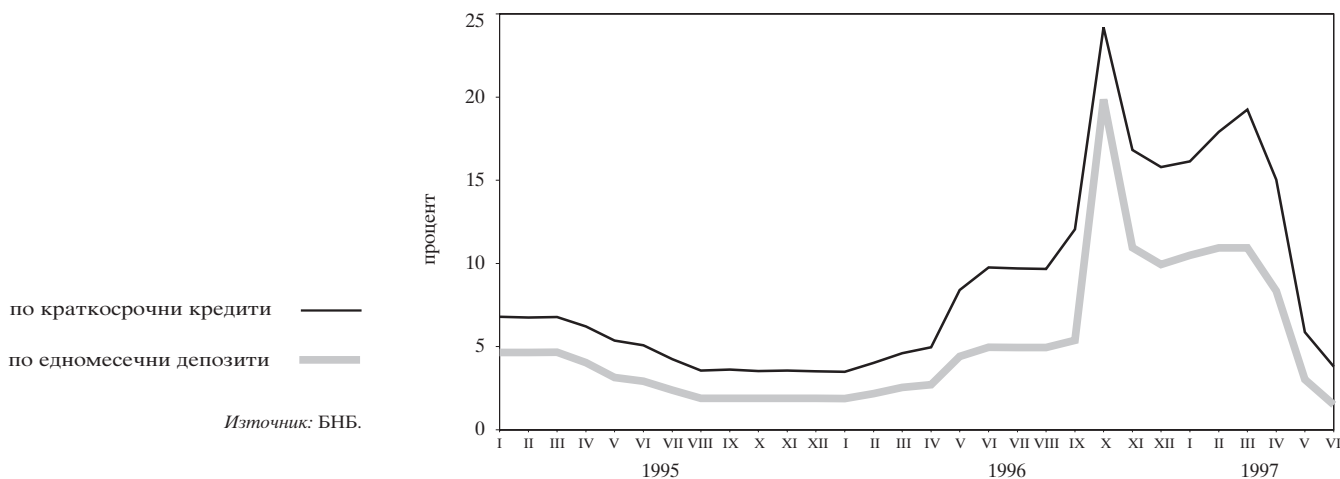
Структура на вътрешния кредит



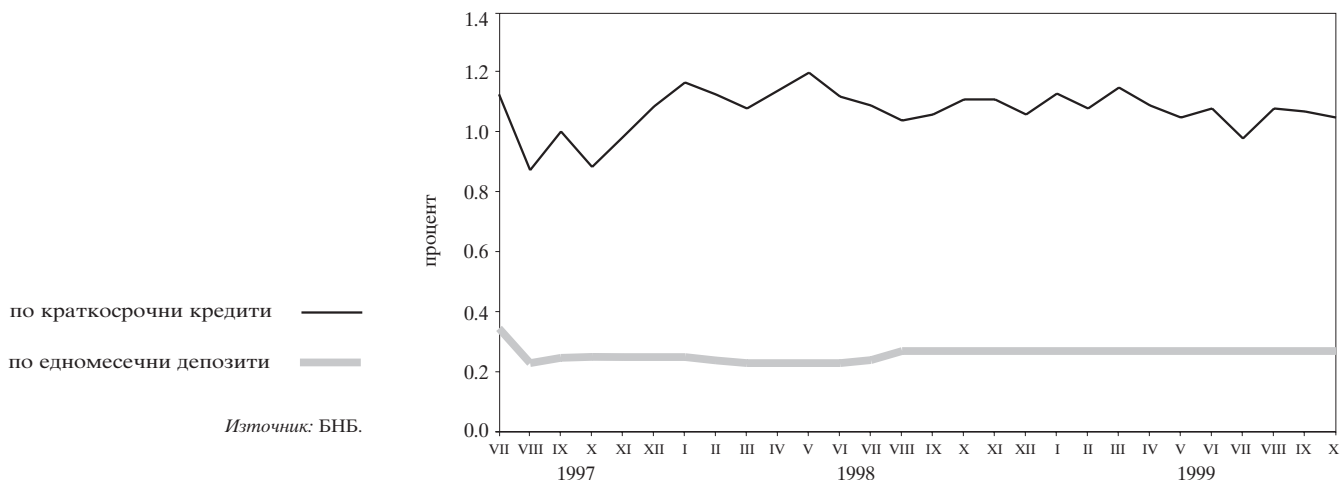
Паричен мултипликатор и неговите компоненти



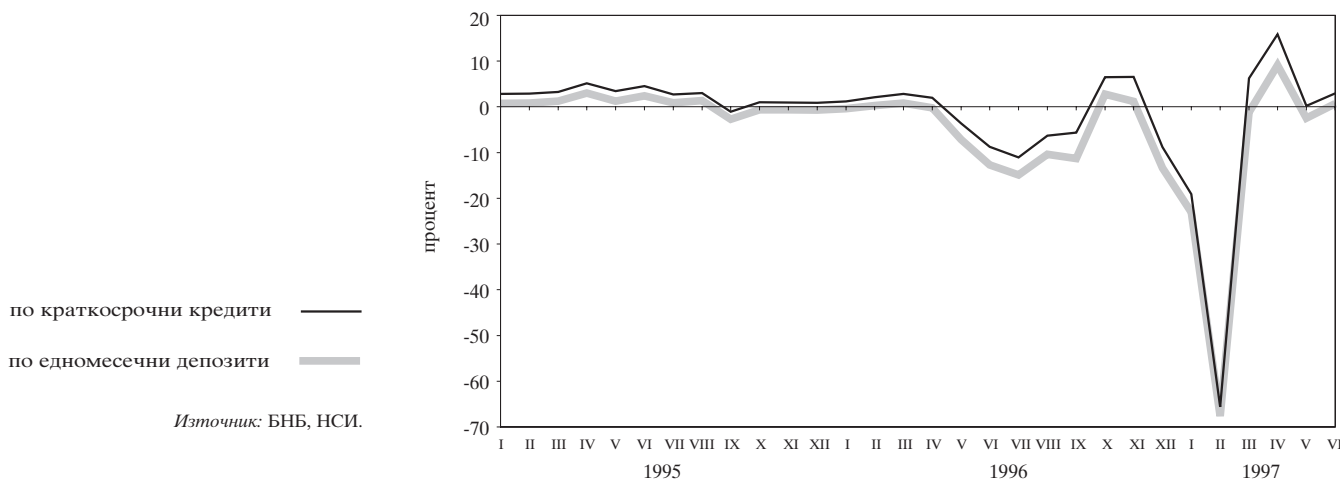
Номинални месечни лихвени проценти за периода I'95 – VI'97



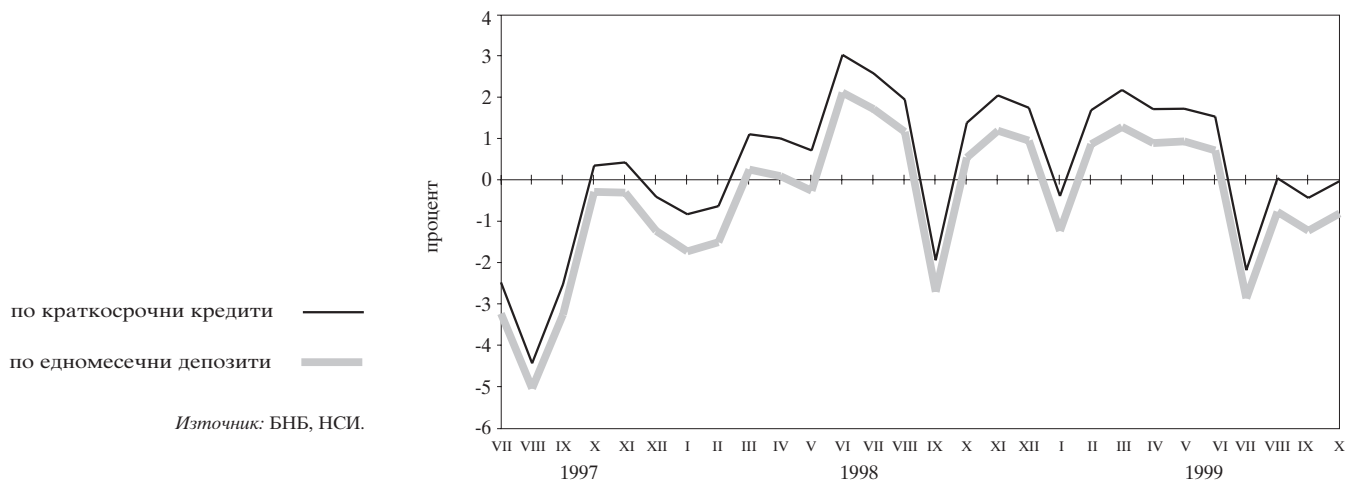
Номинални месечни лихвени проценти за периода VII'97 – X'99



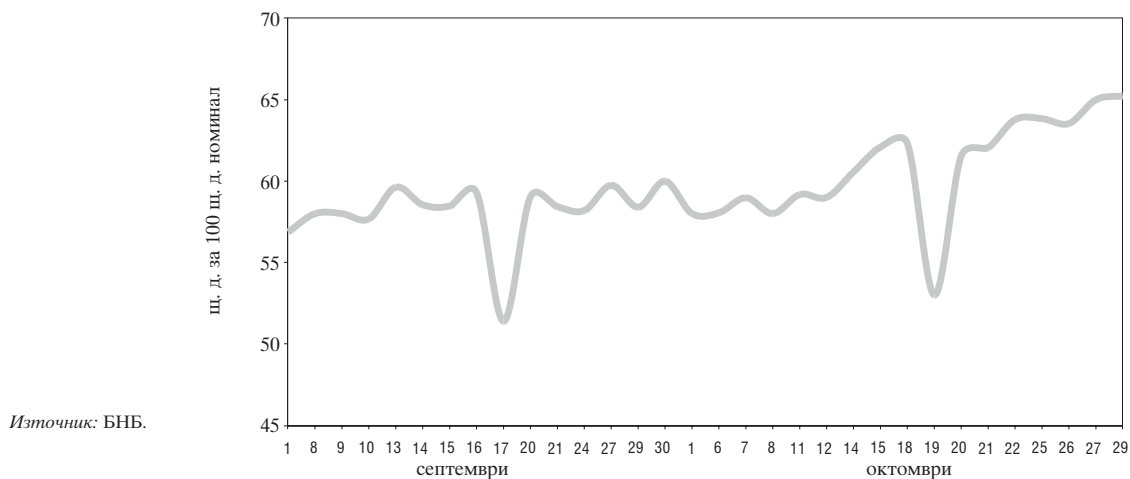
**Реални месечни лихвени проценти за периода I'95 – VI'97
(дефлирани с индекса на потребителските цени)**



Реални месечни лихвени проценти за периода VII'97 – X'99
(дефлирани с индекса на потребителските цени)

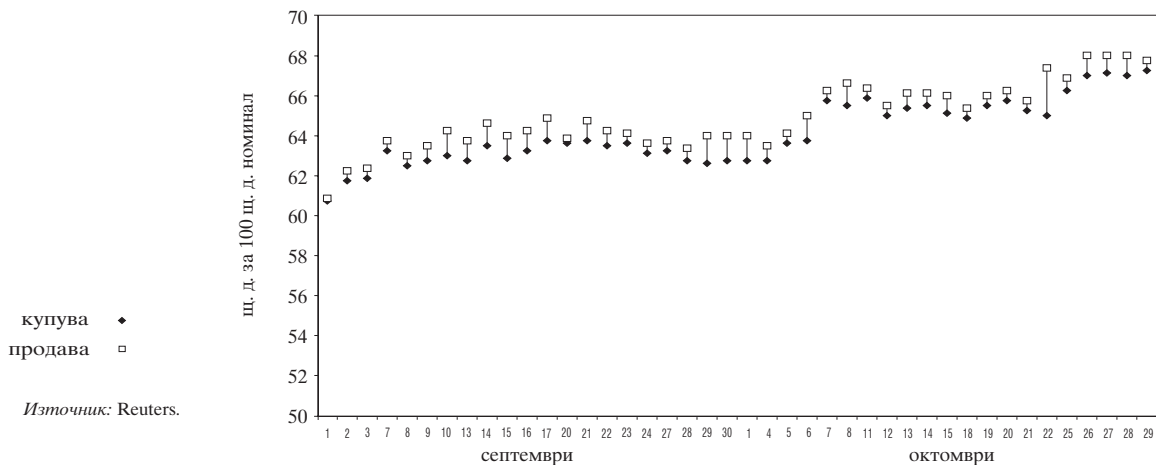


Динамика на среднопотеглените цени на деноминираните в щатски долари ДЦК, емитирани по реда на чл. 5 от ЗУНК

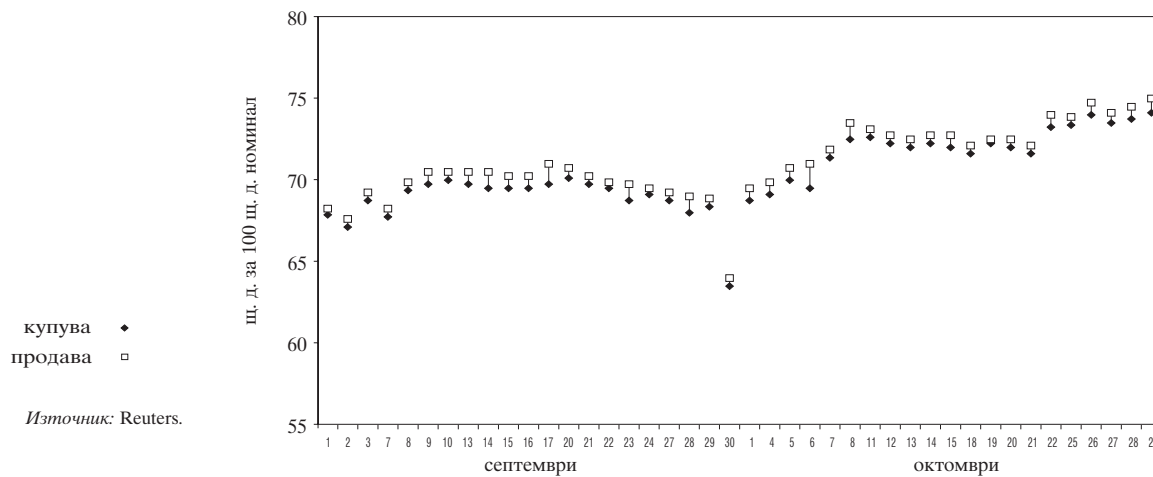


Котировки на българските брейди облигации

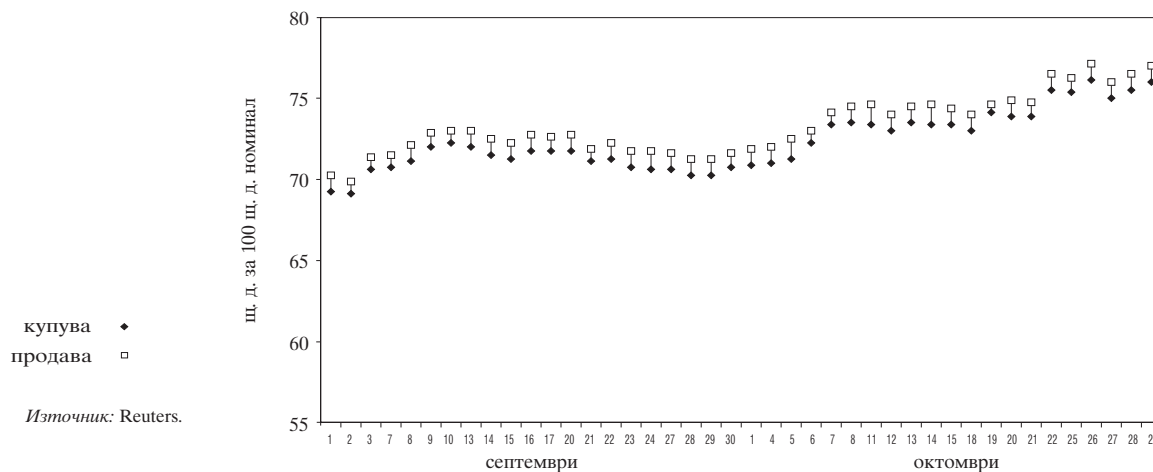
Сред „купува – продава“ на FLIRBs



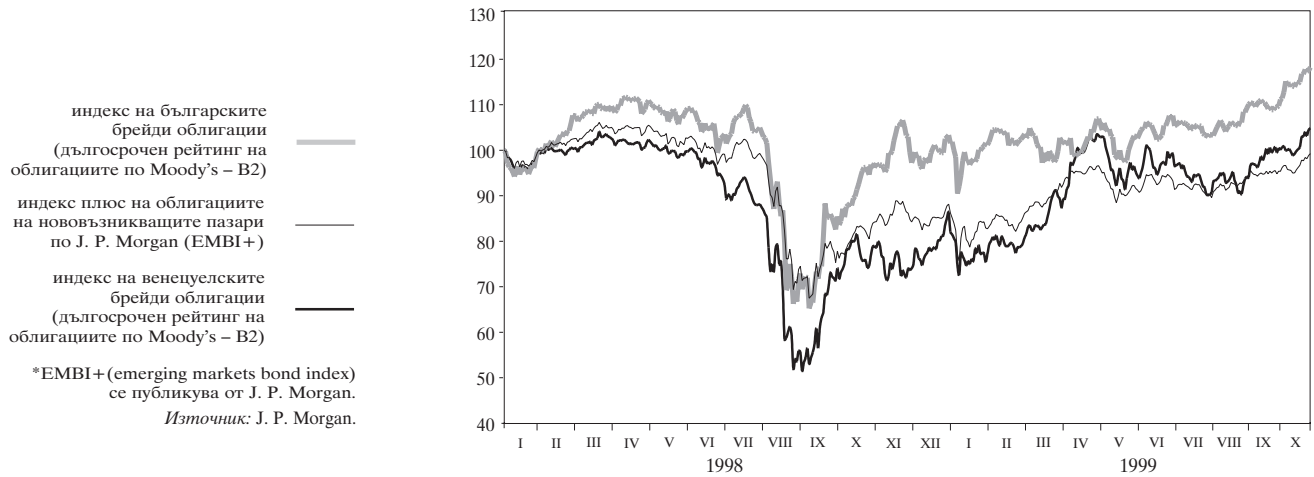
Сред „купува – продава“ на DISCs



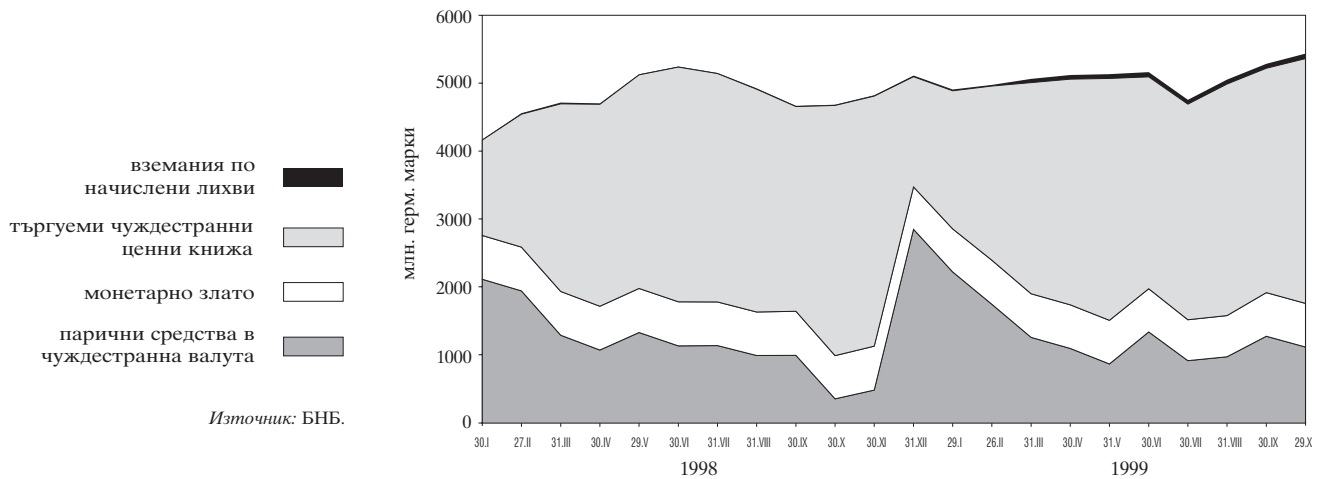
Сред „купува – продава“ на IABs



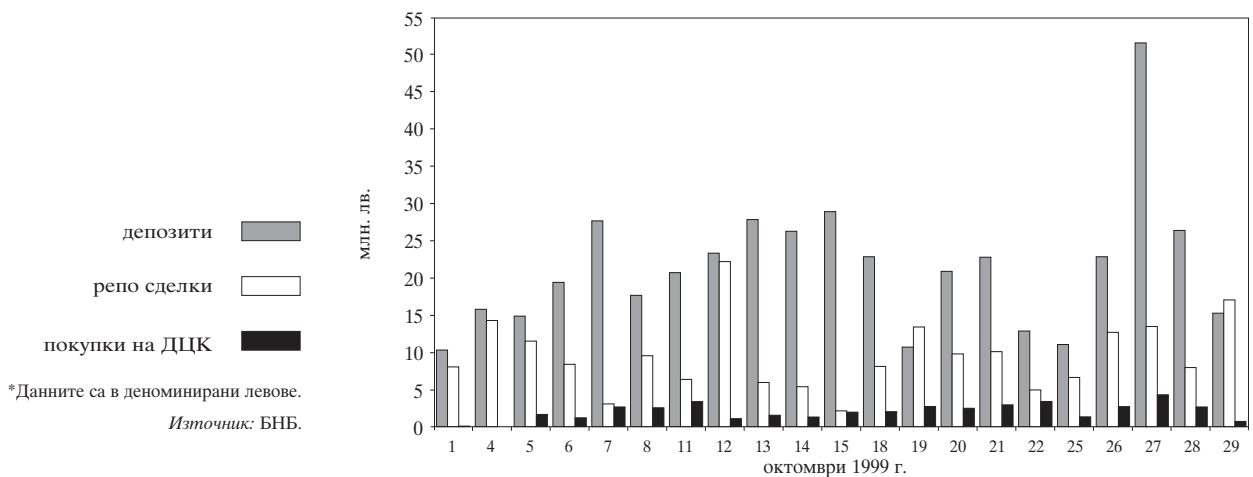
Индекси на цените на брейди облигациите и общ индекс* на пазара



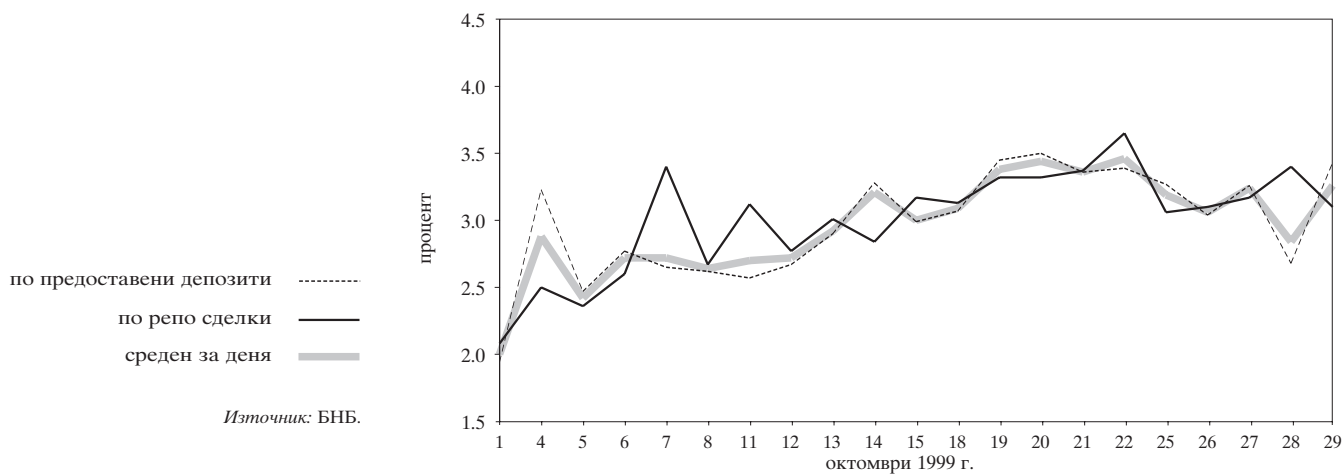
Брутни валутни резерви (активи на управление „Емисионно“)



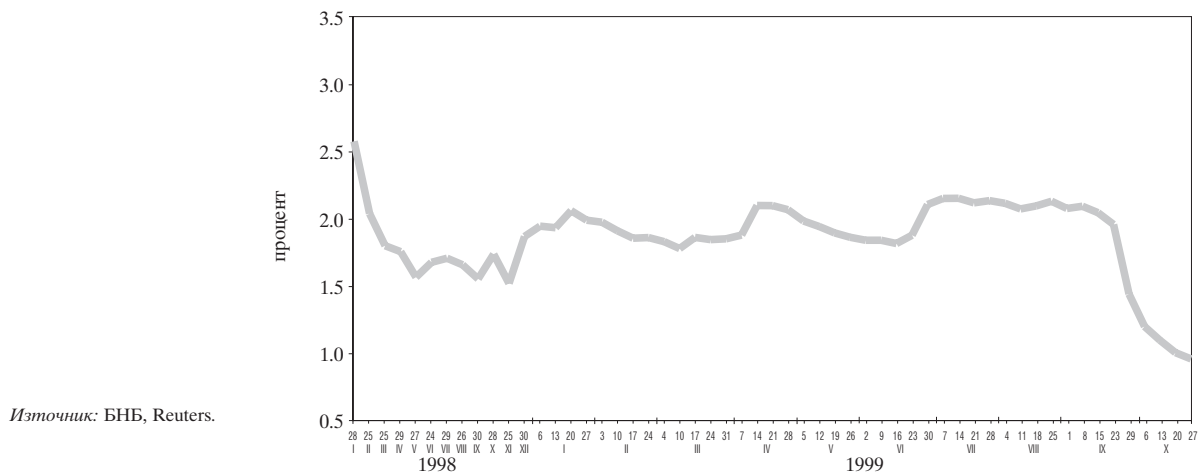
Междубанков паричен пазар*



Лихвени проценти на междубанковия пазар



Лихвен диференциал между годишната доходност на тримесечните ДЦК и тримесечния ЕВРОЛИБОР



Таблици

1 Реален сектор

| | |
|--|----|
| БВП по икономически сектори | 21 |
| БВП по компоненти на крайно търсене | 21 |
| Изменение на потребителските цени | 21 |
| Изменение на потребителските цени (спрямо съответния месец на предходната година) | 22 |
| Регистрирани безработни в бюрата по труда | 22 |
| Равнище на безработица | 22 |
| Заети в обществения сектор | 23 |
| Наети в частния сектор | 23 |
| Средна месечна работна заплата | 23 |

2 Външен сектор

| | |
|---|----|
| Платежен баланс за 1998 г. | 24 |
| Платежен баланс за 1999 г. | 26 |
| Износ. Начин на използване, 1998 г. | 28 |
| Внос. Начин на използване, 1998 г. | 29 |
| Износ по основни търговски партньори и региони, 1998 г. | 30 |
| Внос по основни търговски партньори и региони, 1998 г. | 31 |
| Износ. Начин на използване, 1999 г. | 32 |
| Внос. Начин на използване, 1999 г. | 33 |
| Износ по основни търговски партньори и региони, 1999 г. | 34 |
| Внос по основни търговски партньори и региони, 1999 г. | 35 |
| Брутен външен дълг | 36 |
| Дългови индикатори | 36 |
| Получени нови кредити и депозити | 37 |
| Обслужване на brutния външен дълг | 38 |
| Централни курсове на някои основни валути | 40 |
| Средномесечен валутен курс към щатския долар | 40 |
| Валутен курс към щатския долар в края на периода | 40 |
| Банков валутен пазар | 41 |
| Участие на БНБ на банковия валутен пазар | 41 |
| Купена и продадена налична резервна валута (германски марки) от касовите служби на БНБ | 41 |
| Купена и продадена налична валута (подразделения на еврото) от касовите служби на БНБ | 41 |

3 Публични финанси

| | |
|--|----|
| Консолидиран държавен бюджет | 42 |
| Изпълнение на републиканския бюджет | 42 |
| Размер и структура на вътрешния дълг на правителството | 43 |

4 Паричен сектор

| | |
|---|----|
| Баланс на управление „Емисионно“ на БНБ | 44 |
| Баланс на управление „Банково“ на БНБ | 45 |
| Паричен отчет за 1998 г. | 46 |
| Паричен отчет за 1999 г. | 50 |

| | |
|--|----|
| Аналитична отчетност на БНБ за 1998 г. | 54 |
| Аналитична отчетност на БНБ за 1999 г. | 55 |
| Аналитична отчетност на търговските банки за 1998 г. | 56 |
| Аналитична отчетност на търговските банки за 1999 г. | 60 |
| Месечен баланс и отчет за приходите и разходите на банковата система към март 1999 г. | 64 |
| Месечен баланс и отчет за приходите и разходите на банковата система към юни 1999 г. | 65 |
| Месечен баланс и отчет за приходите и разходите на банковата система към септември 1999 г. | 66 |
| Групи банки | 67 |
| Капиталова адекватност на търговските банки към 30 септември 1999 г. (по Наредба № 8) | 67 |
| Състояние на кредитния портфейл на търговските банки към септември 1999 г. | 67 |
| Съотношения на високоликвидни активи към септември 1999 г. | 67 |
| Месечен баланс и отчет за приходите и разходите на банките от първа група към септември 1999 г. | 68 |
| Месечен баланс и отчет за приходите и разходите на банките от втора група към септември 1999 г. | 69 |
| Месечен баланс и отчет за приходите и разходите на банките от трета група към септември 1999 г. | 70 |
| Месечен баланс и отчет за приходите и разходите на банките от четвърта група към септември 1999 г. | 71 |
| Месечен баланс и отчет за приходите и разходите на банките от пета група към септември 1999 г. | 72 |
| Междубанков паричен пазар | 73 |
| Основен лихвен процент | 74 |
| Лихвени проценти и доходност на ДЦК за 1998 г. и 1999 г. | 75 |
| Номинални месечни лихвени проценти | 76 |
| Реални месечни лихвени проценти | 76 |
| Лихвен диференциал между годишната доходност на тримесечните ДЦК и тримесечния ЕВРОЛИБОР | 77 |
| Цени на регистрираните сделки с ДЦК, деноминирани в щатски долари, емитирани по реда на чл. 5 от ЗУНК | 77 |
| Котировки на българските брейди облигации | 78 |

1 Реален сектор

БВП ПО ИКОНОМИЧЕСКИ СЕКТОРИ (млн. лв. по цени от съответната година)

| Сектори | 1991 | 1992 | 1993 | 1994 | 1995 | 1996 | 1997 | 1998* | 1999* I трим. | 1999* II трим. | 1999* I полуг. |
|---|----------------|----------------|----------------|----------------|----------------|------------------|-------------------|-------------------|------------------|-------------------|-------------------|
| Селско и горско стопанство | 20 885 | 23 329 | 29 694 | 60 384 | 111 416 | 253 652 | 4 062 698 | 4 045 375 | 457 788 | 594 590 | 1 052 378 |
| Индустрия | 53 946 | 78 417 | 97 708 | 157 355 | 272 721 | 497 862 | 4 316 306 | 5 508 751 | 1 339 643 | 1 273 805 | 2 613 448 |
| Услуги | 69 515 | 92 005 | 151 735 | 272 376 | 450 239 | 898 858 | 6 915 478 | 9 649 078 | 2 310 001 | 2 508 466 | 4 818 467 |
| Брутна добавена стойност по базисни цени – общо | 144 346 | 193 751 | 279 137 | 490 115 | 834 376 | 1 650 372 | 15 294 482 | 19 203 204 | 4 107 432 | 4 376 861 | 8 484 293 |
| Корективи | -8 635 | 7 081 | 19 797 | 35 437 | 45 946 | 98 329 | 1 760 723 | 2 373 816 | 569 539 | 637 108 | 1 206 647 |
| БРУТЕН ВЪТРЕШЕН ПРОДУКТ | 135 711 | 200 832 | 298 934 | 525 552 | 880 322 | 1 748 701 | 17 055 205 | 21 577 020 | 4 676 971 | 5 013 969 | 9 690 940 |
| Индекси на физическия обем (проценти) база съответния период на предходната година | | 92.7 | 98.5 | 101.8 | 102.9 | 89.9 | 93.0 | 103.5 | 99.3 | 101.6 | 100.5 |

* Предварителни данни за 1998 г., тримесечията и първото шестмесечие на 1999 г. (Данни, небалансирани с окончателните таблици „Ресурс – използване“ на НСИ.)
Забележка: Данните са в неденоминирани левове. От 1994 г. данните са без холдингова печалба.

Източник: НСИ.

БВП ПО КОМПОНЕНТИ НА КРАЙНО ТЪРСЕНЕ (млн. лв. по цени от съответната година)

| | 1991 | 1992 | 1993 | 1994 | 1995 | 1996 | 1997 | 1998* | 1999* I трим. | 1999* II трим. | 1999* I полуг. |
|--|---------------|---------------|---------------|---------------|---------------|----------------|-----------------|-----------------|------------------|-------------------|-------------------|
| Крайно потребление | 99254 | 172590 | 276022 | 479477 | 756547 | 1547730 | 14169824 | 18989004 | 4543067 | 4894419 | 9437486 |
| Индивидуално | 88813 | 154929 | 250879 | 435997 | 688460 | 1448259 | 13115372 | 17227205 | 4151609 | 4368474 | 8520083 |
| Домакинства | 73164 | 131195 | 218927 | 387650 | 618827 | 1334051 | 11921505 | 15635022 | 3765731 | 3904041 | 7669772 |
| Нетърговски организации, обслужващи домакинства | 262 | 560 | 735 | 1480 | 3312 | 6183 | 60202 | 98718 | 22222 | 30633 | 52855 |
| Правителство | 15387 | 23174 | 31217 | 46867 | 66321 | 108025 | 1133665 | 1493465 | 363656 | 433800 | 797456 |
| Колективно | 10441 | 17661 | 25143 | 43480 | 68087 | 99471 | 1054452 | 1761799 | 391458 | 525945 | 917403 |
| Брутно образуване на основен капитал | 24635 | 32577 | 38722 | 72327 | 134269 | 238470 | 1840974 | 2495596 | 405546 | 815848 | 1221394 |
| Физическо изменение на запасите | 6030 | 7360 | 6956 | -22967 | 3538 | -91607 | 100768 | 685633 | 306786 | 219408 | 526194 |
| Салдо (износ – внос) | 5792 | -11695 | -22766 | -3285 | -14032 | 54108 | 943639 | -227979 | -454987 | -711646 | -1166633 |
| Износ на стоки и услуги | 58976 | 94630 | 114210 | 236770 | 393172 | 1099950 | 10555860 | 9755489 | 1825066 | 2104239 | 3929305 |
| Внос на стоки и услуги | 53184 | 106325 | 136976 | 240055 | 407204 | 1045842 | 9612221 | 9983468 | 2280053 | 2815885 | 5095938 |
| Статистическа разлика | | | | | | | | -365234 | -123441 | -204060 | -327501 |
| Брутен вътрешен продукт | 135711 | 200832 | 298934 | 525552 | 880322 | 1748701 | 17055205 | 21577020 | 4676971 | 5013969 | 9690940 |

* Предварителни данни за 1998 г., тримесечията и първото шестмесечие на 1999 г. (Данни, небалансирани с окончателните таблици „Ресурс – използване“ на НСИ.)
Забележка: Данните са в неденоминирани левове.

Източник: НСИ.

ИЗМЕНЕНИЕ НА ПОТРЕБИТЕЛСКИТЕ ЦЕНИ (спрямо предходния месец, %)

| | 1991 | 1992 | 1993 | 1994 | 1995 | 1996 | 1997 | 1998 | 1999 |
|-----------|--------|-------|------|-------|------|-------|--------|-------|-------|
| януари | 13.57 | 4.79 | 6.90 | 3.77 | 3.85 | 2.26 | 43.54 | 1.98 | 1.49 |
| февруари | 122.95 | 5.81 | 4.74 | 4.56 | 3.78 | 1.91 | 242.71 | 1.74 | -0.62 |
| март | 50.51 | 3.77 | 5.57 | 7.45 | 3.39 | 1.71 | 12.27 | -0.05 | -1.03 |
| април | 2.49 | 3.20 | 3.91 | 21.69 | 1.01 | 2.92 | -0.70 | 0.11 | -0.64 |
| май | 0.79 | 11.93 | 5.30 | 7.88 | 1.86 | 12.46 | 5.65 | 0.46 | -0.69 |
| юни | 5.89 | 5.76 | 4.09 | 4.12 | 0.50 | 20.25 | 0.82 | -1.87 | -0.47 |
| юли | 8.40 | 2.81 | 0.96 | 0.63 | 1.51 | 23.33 | 3.66 | -1.47 | 3.19 |
| август | 7.50 | 1.17 | 2.55 | 5.22 | 0.54 | 17.07 | 5.51 | -0.91 | 1.00 |
| септември | 3.81 | 3.39 | 3.83 | 11.01 | 4.76 | 18.77 | 3.58 | 3.02 | 1.48 |
| октомври | 3.29 | 6.22 | 4.21 | 6.92 | 2.53 | 16.66 | 0.51 | -0.30 | 1.00 |
| ноември | 4.99 | 6.72 | 4.55 | 5.54 | 2.56 | 9.65 | 0.53 | -0.94 | |
| декември | 4.90 | 4.57 | 3.92 | 5.00 | 2.60 | 26.94 | 1.47 | -0.70 | |

Забележка: Данните за януари и април 1999 г. са коригирани от НСИ.

Източник: НСИ.

ИЗМЕНЕНИЕ НА ПОТРЕБИТЕЛСКИТЕ ЦЕНИ

(спрямо съответния месец на предходната година, %)

| | 1992 | 1993 | 1994 | 1995 | 1996 | 1997 | 1998 | 1999 |
|-----------|-------|------|-------|-------|-------|--------|-------|------|
| януари | 429.4 | 82.8 | 59.1 | 122.1 | 30.9 | 476.6 | 382.1 | 0.5 |
| февруари | 151.2 | 80.9 | 58.8 | 120.4 | 28.5 | 1839.0 | 43.1 | -1.9 |
| март | 73.2 | 84.1 | 61.6 | 112.1 | 26.4 | 2040.5 | 27.4 | -2.8 |
| април | 74.4 | 85.4 | 89.3 | 76.1 | 28.8 | 1965.2 | 28.4 | -3.5 |
| май | 93.7 | 74.4 | 93.9 | 66.3 | 42.2 | 1840.2 | 22.1 | -4.6 |
| юни | 93.4 | 71.6 | 94.0 | 60.5 | 70.2 | 1526.7 | 18.9 | -3.3 |
| юли | 83.5 | 68.5 | 93.3 | 61.9 | 106.7 | 1267.4 | 13.0 | 1.3 |
| август | 72.7 | 70.8 | 98.4 | 54.7 | 140.7 | 1132.3 | 6.1 | 3.2 |
| септември | 72.0 | 71.6 | 112.1 | 46.0 | 172.9 | 974.7 | 5.5 | 1.7 |
| октомври | 76.8 | 68.3 | 117.6 | 40.0 | 210.5 | 825.9 | 4.7 | 3.1 |
| ноември | 79.7 | 64.9 | 119.7 | 36.0 | 232.0 | 748.9 | 3.2 | |
| декември | 79.2 | 63.9 | 121.9 | 32.9 | 310.8 | 578.6 | 1.0 | |

Източник: НСИ.

РЕГИСТРИРАНИ БЕЗРАБОТНИ В БЮРАТА ПО ТРУДА

(души)

| | 1990 | 1991 | 1992 | 1993 | 1994 | 1995 | 1996 | 1997 | 1998 | 1999 |
|-----------|--------|---------|---------|---------|---------|---------|---------|---------|---------|---------|
| януари | - | 74 134 | 426 017 | 578 788 | 631 987 | 499 176 | 442 696 | 512 992 | 543 751 | 492 230 |
| февруари | - | 103 184 | 435 550 | 586 189 | 623 980 | 490 772 | 436 823 | 525 148 | 546 730 | 505 090 |
| март | - | 134 797 | 452 564 | 604 490 | 615 341 | 476 136 | 434 027 | 555 835 | 524 130 | 503 656 |
| април | - | 176 939 | 467 044 | 604 009 | 585 329 | 456 691 | 422 215 | 584 851 | 497 690 | 506 845 |
| май | - | 205 950 | 470 688 | 592 007 | 555 926 | 426 450 | 395 916 | 567 320 | 463 741 | 498 549 |
| юни | - | 233 724 | 475 822 | 586 538 | 508 638 | 408 453 | 380 291 | 541 599 | 434 674 | 487 503 |
| юли | 31 030 | 280 075 | 506 025 | 610 326 | 514 042 | 415 438 | 396 381 | 543 365 | 422 613 | 497 219 |
| август | 32 798 | 316 277 | 524 300 | 603 040 | 496 914 | 406 959 | 396 155 | 534 079 | 413 637 | 520 336 |
| септември | 38 992 | 343 345 | 538 709 | 598 563 | 483 960 | 400 688 | 401 634 | 521 196 | 410 717 | 542 804 |
| октомври | 48 399 | 375 922 | 557 561 | 602 458 | 466 070 | 398 528 | 425 419 | 512 793 | 423 071 | 562 525 |
| ноември | 59 149 | 400 812 | 565 138 | 617 054 | 473 604 | 412 465 | 460 061 | 517 758 | 451 963 | |
| декември | 65 079 | 419 123 | 576 893 | 626 141 | 488 442 | 423 773 | 478 770 | 523 507 | 465 202 | |

Източник: НСЗ.

РАВНИЩЕ НА БЕЗРАБОТИЦА

(%)

| | 1991 | 1992 | 1993 | 1994 | 1995 | 1996 | 1997 | 1998 | 1999 |
|-----------|-------|-------|-------|-------|-------|-------|-------|-------|-------|
| януари | - | 11.27 | 15.32 | 16.53 | 13.10 | 11.58 | 13.42 | 14.20 | 12.88 |
| февруари | - | 11.53 | 15.51 | 16.32 | 12.84 | 11.43 | 13.74 | 14.30 | 13.21 |
| март | - | 11.98 | 16.00 | 16.10 | 12.45 | 11.35 | 14.54 | 13.71 | 13.17 |
| април | 4.68 | 12.36 | 15.99 | 15.31 | 11.95 | 11.04 | 15.30 | 13.02 | 13.26 |
| май | 5.45 | 12.46 | 15.67 | 14.54 | 11.15 | 10.36 | 14.84 | 12.13 | 13.04 |
| юни | 6.19 | 12.59 | 15.52 | 13.30 | 10.68 | 9.95 | 14.17 | 11.37 | 12.75 |
| юли | 7.41 | 13.39 | 16.15 | 13.45 | 10.87 | 10.37 | 14.21 | 11.05 | 13.01 |
| август | 8.37 | 13.88 | 15.96 | 13.00 | 10.65 | 10.36 | 13.97 | 10.82 | 13.61 |
| септември | 9.09 | 14.26 | 15.66 | 12.66 | 10.48 | 10.51 | 13.63 | 10.74 | 14.20 |
| октомври | 9.95 | 14.76 | 15.76 | 12.19 | 10.42 | 11.13 | 13.41 | 11.07 | 14.71 |
| ноември | 10.61 | 14.96 | 16.14 | 12.39 | 10.79 | 12.03 | 13.54 | 11.82 | |
| декември | 11.09 | 15.27 | 16.38 | 12.78 | 11.08 | 12.52 | 13.69 | 12.17 | |

Забележка: Регистрирани безработни към икономически активното население.

Източник: НСЗ.

ЗАЕТИ В ОБЩЕСТВЕНИЯ СЕКТОР

(души)

| | 1991 | 1992 | 1993 | 1994 | 1995 | 1996 | 1997 | 1998 | 1999 |
|-----------|-----------|-----------|-----------|-----------|-----------|-----------|-----------|-----------|-----------|
| януари | | 2 746 649 | 2 410 279 | 2 101 379 | 1 903 510 | 1 838 738 | 1 635 367 | 1 297 651 | 1 189 291 |
| февруари | | 2 732 291 | 2 366 408 | 2 081 104 | 1 895 098 | 1 835 341 | 1 618 554 | 1 299 469 | 1 168 782 |
| март | | 2 730 254 | 2 347 698 | 2 076 006 | 1 900 613 | 1 839 791 | 1 618 051 | 1 293 918 | 1 162 642 |
| април | 3 312 737 | 2 690 675 | 2 337 662 | 2 073 373 | 1 901 192 | 1 857 180 | 1 611 129 | 1 286 935 | 1 147 780 |
| май | 3 274 239 | 2 677 934 | 2 325 454 | 2 068 151 | 1 907 238 | 1 872 367 | 1 606 669 | 1 280 962 | 1 135 898 |
| юни | 3 286 210 | 2 679 296 | 2 310 038 | 2 064 975 | 1 914 195 | 1 879 761 | 1 591 960 | 1 275 877 | 1 127 013 |
| юли | 3 192 916 | 2 658 650 | 2 299 603 | 2 061 290 | 1 918 416 | 1 878 787 | 1 503 052 | 1 264 087 | 1 112 026 |
| август | 3 159 166 | 2 628 755 | 2 282 720 | 2 054 501 | 1 917 726 | 1 876 573 | 1 442 612 | 1 255 089 | 1 096 738 |
| септември | 3 010 135 | 2 594 213 | 2 261 971 | 2 043 366 | 1 912 970 | 1 871 921 | 1 394 034 | 1 245 110 | 1 069 997 |
| октомври | 3 041 637 | 2 557 265 | 2 236 371 | 2 022 952 | 1 903 572 | 1 852 669 | 1 353 250 | 1 228 053 | 1 050 259 |
| ноември | 2 982 607 | 2 507 823 | 2 195 800 | 1 995 584 | 1 887 505 | 1 826 600 | 1 327 963 | 1 216 423 | |
| декември | 2 924 618 | 2 445 711 | 2 148 055 | 1 965 539 | 1 865 309 | 1 796 767 | 1 310 284 | 1 207 874 | |

Забележка: От 1997 г. данните не включват наетите в кооперативните предприятия и фирми.

Източник: НСИ.

НАЕТИ В ЧАСТНИЯ СЕКТОР

(души)

| | 1997 | 1998 | 1999 |
|-----------|---------|---------|---------|
| януари | 241 185 | 766 226 | 822 882 |
| февруари | 258 181 | 776 512 | 828 067 |
| март | 272 012 | 782 882 | 830 261 |
| април | 273 841 | 795 589 | 833 768 |
| май | 285 467 | 803 227 | 838 111 |
| юни | 301 091 | 815 050 | 841 282 |
| юли | 389 891 | 823 435 | 845 618 |
| август | 431 837 | 826 500 | 843 323 |
| септември | 455 102 | 824 376 | 860 884 |
| октомври | 477 521 | 824 844 | 864 656 |
| ноември | 485 551 | 815 631 | |
| декември | 486 002 | 804 486 | |

Забележка: Данни за наетите по трудово правоотношение в частния сектор, вкл. за кооперативните предприятия и фирми.

Източник: НСИ.

СРЕДНА МЕСЕЧНА РАБОТНА ЗАПЛАТА

(лв.)

| | 1991 | 1992 | 1993 | 1994 | 1995 | 1996 | 1997 | 1998 | | 1999 | |
|-----------|------|------|------|------------------|------|--------|---------|-----------|---------|-----------|---------|
| | | | | | | | | обществен | частен | обществен | частен |
| | | | | обществен сектор | | | | | | | |
| януари | | 1460 | 2248 | 3589 | 5712 | 8160 | 31 207 | 173 763 | 134 357 | 203 683 | 153 270 |
| февруари | | 1485 | 2322 | 3668 | 5819 | 8180 | 58 361 | 175 366 | 134 549 | 202 895 | 153 506 |
| март | | 1722 | 2832 | 4211 | 7003 | 9829 | 106 965 | 190 686 | 140 137 | 216 678 | 159 216 |
| април | 683 | 1728 | 2782 | 4221 | 6690 | 9524 | 122 908 | 192 830 | 145 780 | 214 282 | 161 584 |
| май | 768 | 1725 | 2889 | 4321 | 6898 | 9863 | 142 535 | 192 511 | 146 005 | 228 565 | 163 265 |
| юни | 850 | 2022 | 3229 | 4753 | 7812 | 12 786 | 157 420 | 199 473 | 150 256 | 220 322 | 165 199 |
| юли | 900 | 2007 | 3181 | 4686 | 7336 | 12 277 | 150 649 | 194 532 | 156 468 | 221.55 | 170.67 |
| август | 936 | 2010 | 3218 | 4751 | 7288 | 12 830 | 152 046 | 193 554 | 153 957 | 223.85 | 168.40 |
| септември | 1190 | 2353 | 3531 | 5276 | 8527 | 17 879 | 171 853 | 208 456 | 156 194 | 238.32 | 176.03 |
| октомври | 1292 | 2230 | 3433 | 5162 | 7811 | 17 225 | 166 390 | 201 556 | 156 684 | 223.14 | 175.60 |
| ноември | 1502 | 2306 | 3573 | 5612 | 7960 | 18 768 | 174 793 | 201 833 | 155 882 | | |
| декември | 1685 | 2693 | 3930 | 6248 | 8952 | 25 831 | 191 007 | 213 575 | 154 299 | | |

Забележка: Общественият сектор включва данни за наетите по трудово правоотношение в държавните и общинските предприятия, до 1995 г. вкл. и наетите в кооперациите. В средната работна заплата на наетите лица по трудово правоотношение за май са включени начислените средства за допълнително материално стимулиране по Наредба № 3 на Министерството на образованието и науката за допълнително трудово възнаграждение на персонала, зает в системата на народната просвета от 14 май 1999 г. (ДВ, бр. 47 от 21 май 1999 г.).
До юни 1999 г. в BGL, от юли 1999 г. в BGN (1000 BGL = 1 BGN).

Източник: НСИ.

2 Внъшен сектор

ПЛАТЕЖЕН БАЛАНС ЗА 1998 г.*

| | (млн. щ. л.) | | | | | | | | | | | | | | | | |
|---|--------------|--------|--------|---------|--------|--------|----------|---------|--------|--------|-----------|---------|--------|--------|----------|---------|---------|
| | I | II | III | IV | V | VI | II грим. | VII | VIII | IX | III грим. | X | XI | XII | IV грим. | Общо | |
| А. Текуща сметка¹ | -68.3 | 57.2 | -29.6 | -40.7 | 55.1 | -46.2 | 54.9 | 63.7 | -0.2 | 82.6 | -18.6 | 63.9 | -59.2 | -23.4 | -122.1 | -204.7 | -117.7 |
| Стоки: кредит (FOB) | 339.6 | 393.2 | 362.1 | 1094.8 | 354.9 | 323.8 | 398.4 | 1077.1 | 366.1 | 314.2 | 313.1 | 993.4 | 351.2 | 349.8 | 327.1 | 1028.2 | 4193.5 |
| Стоки: дебит (FOB) | -320.6 | -370.5 | -398.1 | -1089.2 | -331.2 | -387.3 | -398.1 | -1116.6 | -409.1 | -360.3 | -348.4 | -1117.9 | -404.8 | -376.1 | -469.6 | -1250.5 | -4574.2 |
| <i>Търговски баланс²</i> | 19.0 | 22.6 | -36.0 | 5.6 | 23.7 | -63.5 | 0.3 | -39.5 | -43.0 | -46.1 | -35.3 | -124.5 | -53.6 | -26.3 | -142.4 | -222.3 | -380.7 |
| Услуги: кредит | 134.0 | 102.5 | 122.9 | 359.4 | 107.7 | 119.6 | 168.6 | 395.9 | 246.4 | 255.5 | 137.3 | 639.2 | 117.2 | 101.9 | 118.0 | 337.1 | 1731.5 |
| Транспорт ³ | 29.6 | 29.1 | 38.5 | 97.2 | 33.2 | 42.7 | 108.6 | 53.5 | 52.0 | 52.0 | 34.9 | 140.4 | 34.3 | 31.9 | 30.7 | 96.9 | 443.1 |
| Туризм ⁴ | 66.5 | 49.6 | 57.5 | 173.5 | 43.8 | 62.5 | 96.6 | 203.0 | 161.0 | 166.7 | 77.9 | 405.6 | 53.6 | 42.6 | 40.7 | 136.9 | 919.0 |
| Други услуги | 37.9 | 23.8 | 27.0 | 88.7 | 30.6 | 24.4 | 29.2 | 84.3 | 31.9 | 36.8 | 24.4 | 93.2 | 29.3 | 27.3 | 46.7 | 103.3 | 369.4 |
| Услуги: дебит | -104.9 | -86.7 | -121.5 | -313.1 | -107.2 | -120.2 | -121.9 | -349.3 | -127.0 | -123.8 | -120.6 | -371.3 | -139.4 | -121.1 | -121.0 | -381.4 | -1415.2 |
| Транспорт ³ | -40.8 | -37.1 | -43.3 | -121.2 | -39.5 | -47.7 | -46.4 | -133.6 | -48.9 | -47.1 | -41.6 | -137.6 | -44.3 | -46.9 | -45.9 | -137.2 | -529.6 |
| Туризм ⁴ | -33.9 | -30.5 | -39.7 | -104.1 | -43.0 | -44.2 | -43.6 | -130.8 | -49.4 | -55.1 | -50.4 | -154.8 | -44.7 | -42.0 | -42.9 | -129.6 | -519.2 |
| Други услуги | -30.2 | -19.1 | -38.5 | -87.8 | -24.7 | -28.3 | -31.9 | -85.0 | -28.7 | -21.6 | -28.5 | -78.9 | -50.3 | -32.2 | -32.2 | -114.7 | -366.3 |
| Услуги, нето | 29.0 | 15.8 | 1.4 | 46.3 | 0.5 | -0.6 | 46.7 | 46.6 | 119.4 | 131.7 | 16.7 | 267.9 | -22.1 | -19.3 | -2.9 | -44.3 | 316.3 |
| Стоки и нефакторни услуги, нето | 48.1 | 38.4 | -34.6 | 51.9 | 24.1 | -64.1 | 47.0 | 7.1 | 76.4 | 85.6 | -18.6 | 143.4 | -75.8 | -45.5 | -145.4 | -266.7 | -64.3 |
| Доход: кредит | 44.5 | 32.1 | 16.8 | 93.4 | 26.3 | 18.1 | 18.2 | 62.6 | 38.6 | 21.4 | 25.2 | 85.2 | 19.5 | 19.3 | 26.6 | 65.4 | 306.7 |
| Доход: дебит | -177.4 | -32.3 | -36.2 | -245.8 | -9.5 | -17.2 | -30.1 | -56.8 | -141.3 | -36.8 | -37.1 | -215.3 | -20.4 | -21.2 | -30.7 | -72.3 | -590.2 |
| Доход, нето | -132.9 | -0.1 | -19.4 | -152.4 | 16.8 | 0.9 | -11.9 | 5.9 | -102.6 | -15.5 | -11.9 | -130.0 | -0.9 | -1.8 | -4.1 | -6.9 | -283.5 |
| Стоки, нефакторни услуги и доход, нето | -84.8 | 38.3 | -54.0 | -100.5 | 41.0 | -63.1 | 35.1 | 12.9 | -26.2 | 70.1 | -30.5 | 13.4 | -76.7 | -47.3 | -149.5 | -273.6 | -347.8 |
| Текущи трансфери, нето ⁵ | 16.6 | 18.9 | 24.4 | 59.9 | 14.1 | 17.0 | 19.8 | 50.8 | 26.0 | 12.5 | 12.0 | 50.5 | 17.6 | 23.9 | 27.4 | 68.9 | 230.1 |
| Текущи трансфери, кредит | 19.6 | 20.7 | 27.4 | 67.7 | 17.8 | 19.9 | 22.9 | 60.7 | 28.5 | 14.7 | 15.0 | 58.2 | 19.1 | 25.4 | 30.5 | 75.0 | 261.6 |
| Текущи трансфери, дебит | -3.0 | -1.9 | -3.0 | -7.9 | -3.7 | -3.0 | -3.2 | -9.8 | -2.5 | -2.2 | -3.0 | -7.7 | -1.6 | -1.5 | -3.1 | -6.1 | -31.5 |
| Б. Капиталова сметка^{1,6} | 0.0 | 0.0 | 0.0 | 0.0 | 0.0 | 0.0 | 0.0 | 0.0 | 0.0 | 0.0 | 0.0 | 0.0 | 0.0 | 0.0 | 0.0 | 0.0 | 0.0 |
| Капиталови трансфери, нето | 0.0 | 0.0 | 0.0 | 0.0 | 0.0 | 0.0 | 0.0 | 0.0 | 0.0 | 0.0 | 0.0 | 0.0 | 0.0 | 0.0 | 0.0 | 0.0 | 0.0 |
| Общо за групи А и Б | -68.3 | 57.2 | -29.6 | -40.7 | 55.1 | -46.2 | 54.9 | 63.7 | -0.2 | 82.6 | -18.6 | 63.9 | -59.2 | -23.4 | -122.1 | -204.7 | -117.7 |
| В. Финансова сметка^{1,6} | 60.6 | -21.8 | -7.2 | 31.6 | 11.5 | 71.2 | 15.6 | 98.3 | 70.2 | -138.3 | 107.0 | 38.9 | 21.3 | 45.0 | 123.3 | 189.5 | 358.2 |
| Преки инвестиции в чужбина | 0.0 | 0.0 | 0.0 | 0.0 | 0.0 | 0.0 | 0.0 | 0.0 | 0.0 | 0.0 | -0.1 | -0.1 | 0.0 | 0.0 | 0.0 | 0.0 | -0.1 |
| Преки инвестиции в България ⁷ | 110.0 | 36.8 | 48.4 | 195.2 | 21.2 | 30.8 | 16.7 | 68.7 | 40.6 | 24.2 | 29.0 | 93.9 | 60.4 | 65.3 | 54.0 | 179.6 | 537.3 |
| Портфейлни инвестиции – активи | 3.5 | -11.5 | -12.9 | -20.9 | -20.0 | -4.9 | 7.9 | -17.0 | 0.8 | -1.5 | -2.2 | -2.9 | -3.0 | -4.5 | -19.9 | -27.4 | -68.2 |

(продължава)

| (продължение) | I | II | III | III | IV | V | VI | II грим. | VII | VIII | IX | III грим. | X | XI | XII | IV грим. | Общо |
|--|--------|--------|--------|--------|-------|--------|-------|----------|-------|--------|--------|-----------|-------|-------|--------|----------|--------|
| Акции | 0.9 | -9.1 | -7.7 | -15.9 | -0.7 | -2.9 | 4.3 | 0.7 | -0.3 | -0.1 | 1.0 | 0.6 | -0.6 | -3.1 | 7.6 | 3.9 | -10.6 |
| Облигации | 2.6 | -2.4 | -5.1 | -5.0 | -19.4 | -2.0 | 3.7 | -17.7 | 1.2 | -1.4 | -3.3 | -3.5 | -2.4 | -1.4 | -27.6 | -31.3 | -57.6 |
| Портофелни инвестиции – пасиви | -12.3 | -0.8 | 52.7 | 39.7 | -5.7 | -24.7 | -29.3 | -59.7 | -41.3 | -48.3 | -31.0 | -120.6 | 69.4 | -15.9 | -24.8 | 28.7 | -112.0 |
| Акции | 10.5 | 3.5 | 5.5 | 19.5 | 1.3 | 1.2 | 4.8 | 7.2 | -4.8 | -0.8 | 0.0 | -5.6 | 0.1 | 0.1 | -2.1 | -2.0 | 19.3 |
| Облигации | -22.8 | -4.3 | 47.3 | 20.1 | -7.0 | -26.0 | -34.0 | -67.0 | -36.5 | -47.5 | -31.0 | -115.1 | 69.4 | -16.0 | -22.8 | 30.6 | -131.3 |
| Други инвестиции – активи | -20.1 | -28.4 | 20.3 | -28.2 | 15.0 | 68.3 | 10.6 | 94.0 | 41.5 | -101.5 | 169.6 | 109.6 | -51.4 | 0.3 | 128.3 | 77.1 | 252.5 |
| Търговски кредити, нето | 0.0 | 0.0 | 0.0 | 0.0 | 0.0 | 0.0 | 0.0 | 0.0 | 0.0 | 0.0 | 0.0 | 0.0 | 0.0 | 0.0 | 0.0 | 0.0 | 0.0 |
| Заеми | 7.1 | 3.5 | 0.1 | 10.6 | 0.1 | 0.0 | 2.1 | 2.2 | -0.6 | 0.0 | 1.4 | 0.7 | 3.4 | 0.0 | 0.0 | 3.4 | 17.0 |
| Търговски банки | 0.0 | 0.8 | 0.0 | 0.8 | 0.0 | 0.0 | 2.0 | 2.0 | 0.0 | 0.0 | 0.1 | 0.1 | 3.4 | 0.0 | 0.0 | 3.4 | 6.3 |
| Други сектори | 7.1 | 2.7 | 0.1 | 9.9 | 0.1 | 0.0 | 0.1 | 0.2 | -0.6 | 0.0 | 1.3 | 0.7 | 0.0 | 0.0 | 0.0 | 0.0 | 10.8 |
| Валутни депозити | -42.2 | -10.4 | 40.4 | -12.2 | -0.5 | 36.6 | 25.5 | 61.6 | 24.9 | -123.8 | 89.2 | -9.7 | -69.8 | 2.7 | 100.1 | 33.0 | 72.8 |
| Търговски банки | -36.5 | -6.1 | 32.4 | -10.2 | -0.6 | 37.5 | 24.7 | 61.6 | 25.0 | -128.3 | 89.3 | -14.0 | -66.8 | -2.4 | 101.2 | 32.0 | 69.4 |
| Други сектори | -5.7 | -4.2 | 8.0 | -2.0 | 0.1 | -1.0 | 0.9 | 0.0 | -0.1 | 4.4 | -0.1 | 4.2 | -3.0 | 5.2 | -1.1 | 1.0 | 3.3 |
| Други валутни депозити ⁸ | 41.5 | -19.1 | -12.1 | 10.4 | 21.5 | 24.5 | -16.6 | 29.4 | 32.1 | 11.1 | 50.7 | 93.9 | 29.2 | -16.3 | 8.7 | 21.5 | 155.2 |
| Други активи | -26.5 | -2.4 | -8.1 | -37.0 | -6.1 | 7.2 | -0.4 | 0.7 | -14.9 | 11.2 | 28.4 | 24.7 | -14.2 | 13.9 | 19.5 | 19.1 | 7.5 |
| Други инвестиции – пасиви | -20.5 | -17.9 | -115.7 | -154.1 | 1.1 | 1.7 | 9.5 | 12.3 | 28.5 | -11.2 | -58.3 | -41.0 | -54.1 | -0.1 | -14.2 | -68.4 | -251.2 |
| Търговски кредити, нето | 0.4 | 1.8 | -1.7 | 0.5 | -0.5 | 3.5 | 1.0 | 4.0 | 6.6 | 0.7 | -0.5 | 6.8 | 0.7 | -2.5 | -0.3 | -2.1 | 9.3 |
| Заеми | 7.8 | -16.6 | -117.0 | -125.8 | -12.2 | 0.2 | 12.1 | 0.1 | 14.0 | -24.0 | -59.7 | -69.7 | 11.1 | 1.0 | 4.8 | 17.0 | -178.4 |
| Държавно управление | 5.5 | 1.8 | -161.5 | -154.1 | -8.7 | 3.4 | -0.2 | -5.5 | 9.4 | -12.1 | -56.9 | -59.6 | -7.6 | 1.3 | 19.7 | 13.5 | -205.8 |
| Търговски банки | 0.0 | 0.0 | 13.5 | 13.5 | 0.0 | -0.2 | -0.1 | -0.3 | 0.0 | 0.0 | 0.0 | 0.0 | 0.0 | -0.1 | 0.0 | -0.1 | 13.1 |
| Други сектори | 2.2 | -18.4 | 31.0 | 14.8 | -3.5 | -3.1 | 12.4 | 5.9 | 4.6 | -12.0 | -2.7 | -10.0 | 18.7 | -0.2 | -14.9 | 3.6 | 14.3 |
| Депозити на нерезиденти | -28.7 | -3.3 | -0.4 | -32.3 | 2.9 | -2.1 | -6.7 | -5.9 | 7.9 | 12.0 | -1.5 | 18.4 | -78.5 | 1.3 | 17.5 | -59.7 | -79.5 |
| Други пасиви | 0.0 | 0.1 | 3.3 | 3.4 | 10.8 | 0.2 | 3.1 | 14.1 | 0.0 | 0.1 | 3.3 | 3.5 | 12.6 | 0.0 | -36.2 | -23.6 | -2.6 |
| Общо за групи А, Б и В | -7.7 | 35.3 | -36.7 | -9.1 | 66.6 | 25.0 | 70.4 | 162.0 | 70.0 | -55.7 | 88.5 | 102.7 | -37.9 | 21.6 | 1.1 | -15.2 | 240.5 |
| Г. Грешки и пропуски | -117.6 | 41.0 | 32.8 | -43.8 | -52.7 | 56.5 | -5.8 | -2.0 | -87.8 | -17.9 | -177.4 | -283.1 | 13.3 | -46.2 | 26.6 | -6.2 | -335.2 |
| ОБЩ БАЛАНС (групи А, Б, В и Г) | -125.3 | 76.3 | -4.0 | -52.9 | 13.9 | 81.5 | 64.6 | 160.0 | -17.8 | -73.6 | -88.9 | -180.4 | -24.6 | -24.6 | 27.8 | -21.4 | -94.7 |
| Д. Резерви и друго финансиране | 125.3 | -76.3 | 4.0 | 52.9 | -13.9 | -81.5 | -64.6 | -160.0 | 17.8 | 73.6 | 88.9 | 180.4 | 24.6 | 24.6 | -27.8 | 21.4 | 94.7 |
| Валутни резерви на БНБ ⁹ | 137.9 | -209.2 | -80.4 | -151.8 | -6.5 | -247.5 | -49.1 | -303.1 | 30.3 | 135.6 | 104.9 | 270.7 | -27.7 | -47.6 | -201.4 | -276.7 | -460.9 |
| Ползвани кредити от МВФ, нето | -12.6 | -3.5 | -15.6 | -31.6 | -7.4 | 166.0 | -15.5 | 143.1 | -12.5 | -62.0 | -15.9 | -90.4 | 52.3 | 72.2 | -16.4 | 108.1 | 129.2 |
| Извърдно финансиране, нето ¹⁰ | 0.0 | 136.4 | 100.0 | 236.4 | 0.0 | 0.0 | 0.0 | 0.0 | 0.0 | 0.0 | 0.0 | 0.0 | 0.0 | 0.0 | 190.0 | 190.0 | 426.4 |

* Аналитично представяне на платежния баланс в съответствие с петото издание на „Ръководство по платежен баланс“ на МВФ.

¹ Данните са предварителни.

² Данни от митнически декларации по дата на тяхното оформяне, получени от ИИЦ на МФ. Окончателни данни на НСИ.

³ Оценка на БНБ.

⁴ Данни на МВР и оценка на Министерството на търговията и туризма и БНБ.

⁵ Включително данни от Агенцията за чуждестранна помощ и Българския червен кръст.

⁶ Отрицателният знак (-) показва изтичане на капитал (нарастване на активи или намаляване на пасиви).

⁷ Данни от фирмите с чуждестранно участие, Агенцията за приватизация, Централния депозитар, НСИ, отраслови министерства и търговските банки.

⁸ Включва изменението на валутните депозити на гражданите и частните фирми. Данните са изчислени от курсови разлики. Отрицателният знак (-) показва намаляване на депозитите, а положителният (+) – увеличаване.

⁹ Не се включват изменението на валутните резерви на БНБ, дължащи се на курсови разлики. Отрицателният знак (-) показва увеличаване на валутните резерви, а положителният (+) – намаляване.

¹⁰ Включва заеми, отпуснати в подкрепа на платежния баланс (вкл. от Европейския съюз, Световната банка и др.).

Изменения на валутните резерви на БНБ,

дължащи се и на курсови разлики:

👉 Вж. Методологическите бележки.

-168.1 -198.5 -65.6 -96.0 -44.4 -263.8 -18.7 -327.0 -14.0 163.9 -41.0 108.8 -54.4 10.7 -224.1 -267.8 -582.0

ПЛАТЕЖЕН БАЛАНС ЗА 1999 г.*

(млн. ш. д.)

| | I | II | III | I трим. | IV | V | VI | II трим. | VII | VIII | IX | III трим. | I – IX |
|---|--------|--------|--------|---------|--------|--------|--------|----------|--------|--------|--------|-----------|---------|
| A. Текуща сметка¹ | -164.9 | -42.2 | -58.9 | -265.9 | -90.2 | -52.4 | -43.9 | -186.5 | -70.5 | 54.6 | -0.3 | -16.2 | -468.6 |
| Стоки: кредит (FOB) | 254.2 | 283.1 | 335.9 | 873.2 | 295.5 | 292.6 | 315.7 | 903.8 | 344.5 | 351.1 | 353.3 | 1048.9 | 2825.8 |
| Стоки: дебит (FOB) | -329.8 | -346.5 | -420.5 | -1096.8 | -403.1 | -393.8 | -410.3 | -1207.2 | -438.1 | -394.8 | -431.3 | -1264.2 | -3568.2 |
| <i>Търговски баланс²</i> | -75.5 | -63.4 | -84.7 | -223.6 | -107.7 | -101.2 | -94.6 | -303.4 | -93.7 | -43.7 | -78.0 | -215.3 | -742.4 |
| Услуги: кредит | 105.7 | 100.9 | 106.2 | 312.8 | 96.3 | 134.3 | 166.1 | 396.7 | 239.3 | 244.9 | 169.1 | 653.3 | 1362.8 |
| Транспорт ³ | 32.2 | 31.7 | 36.7 | 100.6 | 29.2 | 36.7 | 44.1 | 110.0 | 59.4 | 63.0 | 49.5 | 171.8 | 382.5 |
| Туризм ⁴ | 47.1 | 42.6 | 48.6 | 138.3 | 39.9 | 67.4 | 91.9 | 199.2 | 143.1 | 152.2 | 92.7 | 388.0 | 725.5 |
| Други услуги | 26.4 | 26.6 | 20.9 | 73.9 | 27.2 | 30.2 | 30.1 | 87.5 | 36.8 | 29.7 | 26.9 | 93.4 | 254.8 |
| Услуги: дебит | -101.6 | -91.0 | -110.6 | -303.2 | -111.3 | -107.3 | -134.0 | -352.6 | -140.9 | -147.7 | -137.5 | -426.1 | -1081.9 |
| Транспорт ³ | -42.9 | -41.0 | -50.2 | -134.0 | -50.2 | -49.8 | -55.1 | -155.2 | -60.2 | -59.3 | -58.0 | -177.5 | -466.7 |
| Туризм ⁴ | -36.3 | -28.7 | -35.4 | -100.4 | -38.6 | -39.7 | -49.0 | -127.3 | -55.3 | -61.6 | -51.6 | -168.6 | -396.3 |
| Други услуги | -22.4 | -21.3 | -25.0 | -68.8 | -22.4 | -17.8 | -29.9 | -70.2 | -25.4 | -26.8 | -27.8 | -80.0 | -218.9 |
| <i>Услуги, нето</i> | 4.2 | 9.9 | -4.5 | 9.6 | -15.0 | 27.0 | 32.0 | 44.1 | 98.4 | 97.1 | 31.6 | 227.2 | 280.8 |
| <i>Стоки и нефакторни услуги, нето</i> | -71.4 | -53.4 | -89.1 | -214.0 | -122.7 | -74.2 | -62.5 | -259.4 | 4.7 | 53.5 | -46.4 | 11.8 | -461.5 |
| Доход: кредит | 39.4 | 20.3 | 14.1 | 73.8 | 20.2 | 18.4 | 18.7 | 57.4 | 36.3 | 17.1 | 17.4 | 70.8 | 201.9 |
| Доход: дебит | -148.2 | -27.2 | -26.2 | -201.6 | -4.3 | -12.4 | -25.7 | -42.4 | -132.4 | -30.7 | -31.3 | -194.4 | -438.5 |
| <i>Доход, нето</i> | -108.8 | -6.9 | -12.1 | -127.8 | 15.9 | 5.9 | -6.9 | 14.9 | -96.1 | -13.6 | -13.9 | -123.6 | -236.5 |
| <i>Стоки, нефакторни услуги и доход, нето</i> | -180.2 | -60.4 | -101.2 | -341.8 | -106.8 | -68.3 | -69.4 | -244.5 | -91.4 | 39.8 | -60.3 | -111.8 | -698.0 |
| <i>Текущи трансфери, нето⁵</i> | 15.3 | 18.2 | 42.4 | 75.9 | 16.6 | 15.8 | 25.6 | 58.0 | 20.9 | 14.8 | 59.9 | 95.6 | 229.5 |
| Текущи трансфери, кредит | 17.2 | 19.4 | 44.4 | 80.9 | 18.2 | 19.1 | 27.5 | 64.7 | 22.8 | 18.3 | 64.5 | 105.7 | 251.4 |
| Текущи трансфери, дебит | -1.9 | -1.2 | -2.0 | -5.1 | -1.6 | -3.3 | -1.9 | -6.7 | -1.9 | -3.5 | -4.6 | -10.1 | -21.9 |
| B. Капиталова сметка^{1,6} | 0.0 | 0.0 | 0.0 | 0.0 | 0.0 | 0.0 | -0.7 | -0.7 | 0.0 | -1.7 | 0.0 | -1.7 | -2.4 |
| Капиталови трансфери, нето | 0.0 | 0.0 | 0.0 | 0.0 | 0.0 | 0.0 | -0.7 | -0.7 | 0.0 | -1.7 | 0.0 | -1.7 | -2.4 |
| <i>Общо за групи A и B</i> | -164.9 | -42.2 | -58.9 | -265.9 | -90.2 | -52.4 | -44.6 | -187.2 | -70.5 | 52.9 | -0.3 | -17.9 | -471.0 |
| B. Финансова сметка^{1,6} | 56.2 | -56.6 | 29.6 | 29.2 | 128.1 | 38.6 | 103.0 | 269.7 | -112.7 | 118.0 | -139.6 | -134.4 | 164.5 |
| Преки инвестиции в чужбина | -2.0 | -0.1 | 0.0 | -2.1 | 0.0 | -0.1 | 0.7 | 0.6 | -0.1 | -0.1 | -0.9 | -1.1 | -2.6 |
| Преки инвестиции в България ⁷ | 25.2 | 31.6 | 59.7 | 116.4 | 60.9 | 15.4 | 71.8 | 148.1 | 18.9 | 71.0 | 19.5 | 109.4 | 373.9 |
| Портфейлни инвестиции – активи | -2.5 | -20.3 | -32.6 | -55.5 | -2.5 | -30.8 | -62.1 | -95.4 | -24.3 | -11.9 | -5.0 | -41.3 | -192.1 |
| Акции | 0.3 | 0.3 | -0.2 | 0.4 | 0.1 | -0.3 | 0.0 | -0.2 | -0.3 | 0.1 | -0.1 | -0.3 | 0.0 |
| Облигации | -2.8 | -20.6 | -32.5 | -55.8 | -2.6 | -30.5 | -62.2 | -95.2 | -24.0 | -12.0 | -4.9 | -41.0 | -192.1 |
| Портфейлни инвестиции – пасиви | -7.1 | 4.1 | -18.6 | -21.5 | 0.1 | 1.5 | 22.5 | 24.1 | 7.3 | -1.8 | -0.3 | 5.2 | 7.7 |
| Акции | 0.1 | -2.8 | 1.7 | -1.0 | 0.6 | -1.7 | 0.1 | -1.0 | 2.3 | 0.0 | 1.1 | 3.4 | 1.3 |
| Облигации | -7.2 | 6.9 | -20.2 | -20.5 | -0.5 | 3.2 | 22.4 | 25.1 | 5.0 | -1.8 | -1.4 | 1.8 | 6.4 |
| Други инвестиции – активи | 58.0 | -92.6 | 38.6 | 4.0 | 77.9 | 9.4 | 49.5 | 136.8 | -115.6 | 58.2 | -80.1 | -137.5 | 3.3 |
| Търговски кредити, нето | 0.0 | 0.0 | 0.0 | 0.0 | -0.2 | -0.2 | -0.2 | -0.6 | 0.0 | 0.0 | 0.0 | 0.0 | -0.6 |
| Заеми | 0.0 | 1.5 | 0.4 | 1.9 | 0.3 | 3.3 | 0.3 | 3.9 | 1.2 | 1.7 | 2.3 | 5.2 | 11.0 |
| Търговски банки | 0.0 | 0.0 | 0.0 | 0.0 | 0.0 | 0.0 | 0.0 | 0.0 | 0.0 | 0.0 | 0.0 | 0.0 | 0.0 |
| Други сектори | 0.0 | 1.5 | 0.4 | 1.9 | 0.3 | 3.3 | 0.3 | 3.9 | 1.2 | 1.7 | 2.3 | 5.2 | 11.0 |
| Валутни депозити | 67.3 | -90.5 | 39.1 | 15.9 | 96.5 | 7.3 | 12.0 | 115.7 | -129.2 | 26.2 | -108.0 | -211.1 | -79.4 |
| Търговски банки | 75.6 | -86.4 | 38.6 | 27.8 | 96.6 | 7.8 | 11.7 | 116.1 | -126.0 | 36.0 | -106.6 | -196.6 | -52.7 |
| Други сектори | -8.3 | -4.1 | 0.5 | -11.9 | -0.2 | -0.4 | 0.2 | -0.4 | -3.3 | -9.8 | -1.4 | -14.5 | -26.7 |
| Други валутни депозити ⁸ | 8.1 | -4.4 | -8.1 | -4.4 | -19.4 | -1.1 | 29.7 | 9.2 | 25.9 | 30.0 | 24.9 | 80.8 | 85.7 |
| Други активи | -17.3 | 0.7 | 7.2 | -9.5 | 0.8 | 0.0 | 7.7 | 8.5 | -13.5 | 0.3 | 0.7 | -12.5 | -13.4 |

(продължава)

(продължение)

(млн. щ. д.)

| | I | II | III | I трим. | IV | V | VI | II трим. | VII | VIII | IX | III трим. | I – IX |
|--|---------------|--------------|--------------|---------------|-------------|--------------|-------------|-------------|---------------|--------------|---------------|---------------|---------------|
| Други инвестиции – пасиви | -15.4 | 20.7 | -17.5 | -12.1 | -8.3 | 43.2 | 20.7 | 55.6 | 1.1 | 2.6 | -72.8 | -69.1 | -25.6 |
| Търговски кредити, нето | 7.7 | 10.4 | 10.4 | 28.5 | 17.3 | 16.3 | 17.2 | 50.9 | 0.4 | 0.0 | 0.2 | 0.6 | 80.0 |
| Заеми | 11.8 | 16.3 | -43.4 | -15.3 | -13.0 | 4.3 | 26.9 | 18.2 | -1.6 | -2.0 | -80.5 | -84.1 | -81.2 |
| Държавно управление | -3.8 | -9.3 | -52.0 | -65.1 | -4.0 | 5.5 | 5.8 | 7.3 | -17.7 | -9.1 | -70.6 | -97.4 | -155.2 |
| Търговски банки | 0.0 | 0.0 | 1.5 | 1.5 | 1.0 | 0.2 | 2.5 | 3.7 | 1.3 | 0.0 | 0.0 | 1.3 | 6.5 |
| Други сектори | 15.7 | 25.6 | 7.1 | 48.3 | -10.0 | -1.4 | 18.6 | 7.2 | 14.9 | 7.1 | -9.9 | 12.0 | 67.5 |
| Депозити на нерезиденти | -7.8 | 8.3 | 22.0 | 22.5 | -14.3 | 23.8 | -28.9 | -19.4 | 3.9 | 3.1 | 4.2 | 11.2 | 14.3 |
| Други пасиви | -27.1 | -14.3 | -6.5 | -47.9 | 1.8 | -1.2 | 5.4 | 6.0 | -1.7 | 1.6 | 3.3 | 3.2 | -38.7 |
| <i>Общо за групи А, Б и В</i> | <i>-108.7</i> | <i>-98.7</i> | <i>-29.2</i> | <i>-236.7</i> | <i>38.0</i> | <i>-13.9</i> | <i>58.5</i> | <i>82.6</i> | <i>-183.2</i> | <i>170.9</i> | <i>-140.0</i> | <i>-152.3</i> | <i>-306.4</i> |
| Г. Грешки и пропуски | -30.7 | 37.9 | 28.9 | 36.1 | 6.9 | 13.9 | -99.6 | -78.8 | 2.6 | 8.9 | 116.9 | 128.4 | 85.7 |
| ОБЩ БАЛАНС (групи А, Б, В и Г) | -139.4 | -60.9 | -0.3 | -200.6 | 44.8 | 0.0 | -41.1 | 3.7 | -180.6 | 179.8 | -23.1 | -23.9 | -220.8 |
| Д. Резерви и друго финансиране | 139.4 | 60.9 | 0.3 | 200.6 | -44.8 | 0.0 | 41.1 | -3.7 | 180.6 | -179.8 | 23.1 | 23.9 | 220.8 |
| Валутни резерви на БНБ ⁹ | 152.1 | -13.3 | -34.4 | 104.4 | -24.3 | 0.0 | -13.2 | -37.6 | 189.4 | -176.3 | -109.2 | -96.1 | -29.2 |
| Ползвани кредити от МВФ, нето | -13.0 | 67.9 | -15.8 | 39.1 | -20.5 | 0.0 | 54.3 | 33.8 | -8.8 | -3.5 | 56.4 | 44.1 | 117.0 |
| Извънредно финансиране, нето ¹⁰ | 0.4 | 6.2 | 50.6 | 57.1 | 0.0 | 0.0 | 0.0 | 0.0 | 0.0 | 0.0 | 75.8 | 75.8 | 133.0 |

* Аналитично представяне на платежния баланс в съответствие с петото издание на „Ръководство по платежен баланс“ на МВФ.

¹ Данните са предварителни.

² Данни от митнически декларации, получени от ИИЦ на МФ по дата на оформяне на митническата декларация. Предварителни данни към 3 декември 1999 г., обработени от БНБ.

³ Оценка на БНБ.

⁴ Данни на МВР и оценка на Министерството на търговията и туризма и БНБ.

⁵ Включително данни от Агенцията за чуждестранна помощ и Българския червен кръст.

⁶ Отрицателният знак (-) показва изтичане на капитал (нарастване на активи или намаление на пасиви).

⁷ Данни от фирмите с чуждестранно участие, Агенцията за приватизация, Централния депозитар, НСИ, отраслови министерства и търговските банки.

⁸ Включва изменението на валутните депозити на гражданите и частните фирми. Данните са изчистени от курсови разлики. Отрицателният знак (-) показва намаление на депозитите, а положителният (+) – увеличение.

⁹ Не се включват измененията на валутните резерви на БНБ, дължащи се на курсови разлики. Отрицателният знак (-) показва увеличение на валутните резерви, а положителният (+) – намаление.

¹⁰ Включва заеми, отпуснати в подкрепа на платежния баланс (вкл. от Европейския съюз, Световната банка и др.).

Изменения на валутните резерви на БНБ,

дължащи се и на курсови разлики:

| | | | | | | | | | | | | | |
|--|-------|------|------|-------|-----|------|------|------|-------|--------|--------|--------|-------|
| | 201.0 | 53.3 | 21.7 | 276.0 | 6.6 | 29.7 | 17.8 | 54.1 | 126.1 | -131.6 | -150.0 | -155.5 | 174.6 |
|--|-------|------|------|-------|-----|------|------|------|-------|--------|--------|--------|-------|



Вж. Методологическите бележки.

ИЗНОС. НАЧИН НА ИЗПОЛЗВАНЕ, 1998 г.

| Групи стоки | (млн. ш. д.) | | | | | | | | | | | | | | | | |
|-----------------------------------|--------------|--------------|--------------|---------------|--------------|--------------|--------------|---------------|--------------|--------------|--------------|--------------|--------------|--------------|--------------|---------------|---------------|
| | I | II | III | Г грим. | IV | V | VI | II грим. | VII | VIII | IX | III грим. | X | XI | XII | Общо | |
| Потребителски стоки | 92.8 | 108.0 | 112.9 | 313.8 | 111.1 | 102.6 | 114.1 | 327.8 | 119.7 | 106.1 | 97.7 | 323.5 | 125.6 | 105.6 | 106.8 | 338.0 | 1303.1 |
| Храни | 15.2 | 16.8 | 19.2 | 51.2 | 21.4 | 16.9 | 19.6 | 57.9 | 17.0 | 17.3 | 15.8 | 50.1 | 34.0 | 20.8 | 21.1 | 75.9 | 235.1 |
| Цигари | 4.3 | 6.9 | 6.8 | 18.0 | 5.5 | 5.8 | 5.1 | 16.4 | 4.0 | 6.6 | 2.1 | 12.7 | 3.3 | 3.2 | 3.7 | 10.2 | 57.2 |
| Напитки | 9.1 | 11.1 | 13.9 | 34.2 | 14.5 | 14.2 | 15.4 | 44.1 | 13.9 | 11.5 | 10.5 | 35.9 | 9.1 | 9.1 | 9.4 | 27.6 | 141.8 |
| Дрехи и обувки | 42.4 | 43.5 | 40.2 | 126.1 | 39.2 | 39.0 | 46.7 | 124.9 | 55.8 | 45.8 | 45.8 | 147.3 | 49.2 | 42.5 | 45.0 | 136.7 | 535.1 |
| Лекарства и козметика | 9.6 | 16.0 | 18.0 | 43.6 | 16.2 | 13.3 | 12.1 | 41.7 | 12.6 | 10.2 | 7.4 | 30.1 | 12.3 | 13.4 | 11.5 | 37.3 | 152.7 |
| Мебели и дом. обзавеждане | 5.7 | 6.4 | 7.0 | 19.1 | 7.3 | 6.6 | 7.0 | 20.9 | 8.8 | 6.9 | 8.1 | 23.8 | 9.1 | 8.1 | 7.2 | 24.4 | 88.2 |
| Други | 6.5 | 7.2 | 7.7 | 21.5 | 6.9 | 6.8 | 8.2 | 21.9 | 7.7 | 7.8 | 8.1 | 23.6 | 8.6 | 8.5 | 8.8 | 25.9 | 93.0 |
| Суровини и материали | 157.8 | 198.7 | 170.7 | 527.1 | 186.7 | 168.4 | 186.4 | 541.5 | 157.5 | 132.7 | 144.4 | 434.6 | 149.1 | 141.5 | 141.2 | 431.8 | 1935.0 |
| Чугун, желязо и стомана | 41.3 | 44.4 | 35.5 | 121.1 | 48.2 | 40.7 | 40.2 | 129.2 | 28.9 | 23.2 | 29.4 | 81.4 | 25.9 | 17.2 | 19.6 | 62.7 | 394.4 |
| Цветни метали | 19.4 | 34.7 | 27.1 | 81.2 | 35.7 | 22.3 | 35.3 | 93.3 | 21.7 | 22.4 | 15.4 | 59.4 | 20.1 | 21.9 | 26.5 | 68.4 | 302.3 |
| Химически продукти | 18.2 | 20.4 | 20.6 | 59.1 | 17.0 | 19.7 | 15.9 | 52.6 | 16.4 | 14.2 | 11.9 | 42.5 | 12.9 | 13.4 | 13.8 | 40.1 | 194.2 |
| Пластмаси, каучук | 11.9 | 15.8 | 12.2 | 39.8 | 10.4 | 10.7 | 10.4 | 31.6 | 9.3 | 11.5 | 12.7 | 33.5 | 11.5 | 10.1 | 8.5 | 30.2 | 135.0 |
| Торове | 9.3 | 12.5 | 11.9 | 33.6 | 9.4 | 9.1 | 6.7 | 25.2 | 4.3 | 2.7 | 3.7 | 10.6 | 3.1 | 3.9 | 2.4 | 9.4 | 78.9 |
| Текстилни материали | 16.9 | 17.3 | 16.2 | 50.5 | 18.7 | 18.6 | 17.8 | 55.1 | 18.1 | 11.4 | 13.2 | 42.8 | 15.2 | 12.3 | 13.1 | 40.6 | 188.9 |
| Суровини за производство на храни | 9.2 | 16.6 | 8.1 | 33.9 | 3.3 | 6.4 | 17.2 | 26.9 | 8.7 | 7.2 | 14.0 | 29.8 | 17.6 | 17.7 | 23.2 | 58.6 | 149.2 |
| Дървен материал и хартия, картон | 8.8 | 9.4 | 10.7 | 28.8 | 12.0 | 11.1 | 11.9 | 35.0 | 12.2 | 8.8 | 11.6 | 32.6 | 11.3 | 9.6 | 8.9 | 29.8 | 126.2 |
| Цимент | 1.7 | 1.1 | 1.1 | 3.9 | 2.8 | 1.9 | 4.1 | 8.8 | 3.5 | 2.6 | 2.1 | 8.2 | 1.9 | 0.8 | 1.1 | 3.8 | 24.7 |
| Тютюн | 2.7 | 2.1 | 5.4 | 10.2 | 4.9 | 5.3 | 3.0 | 13.2 | 0.6 | 0.5 | 2.3 | 3.5 | 6.2 | 11.6 | 6.6 | 24.3 | 51.3 |
| Други | 18.6 | 24.5 | 22.1 | 65.1 | 24.3 | 22.5 | 23.8 | 70.7 | 33.8 | 28.4 | 28.1 | 90.3 | 23.4 | 23.0 | 17.4 | 63.9 | 289.9 |
| Инвестиционни стоки | 53.2 | 54.4 | 60.9 | 168.5 | 47.6 | 41.5 | 78.6 | 167.7 | 59.1 | 49.5 | 43.4 | 152.1 | 51.6 | 80.2 | 52.7 | 184.5 | 672.8 |
| Машини, уреди и апарати | 12.7 | 16.1 | 18.3 | 47.2 | 16.3 | 15.1 | 18.3 | 49.8 | 16.5 | 13.1 | 20.1 | 49.7 | 17.4 | 17.5 | 16.0 | 50.9 | 197.4 |
| Електрически машини | 5.0 | 8.1 | 4.9 | 18.0 | 7.1 | 6.4 | 4.6 | 18.1 | 4.9 | 4.1 | 4.5 | 13.5 | 4.5 | 5.8 | 3.6 | 13.9 | 63.5 |
| Транспортни средства | 15.5 | 1.1 | 14.1 | 30.7 | 1.6 | 1.3 | 27.3 | 30.2 | 2.0 | 1.3 | 2.1 | 5.4 | 5.8 | 16.0 | 4.1 | 25.9 | 92.2 |
| Резервни части и оборудване | 9.1 | 11.7 | 9.2 | 30.1 | 10.5 | 9.5 | 10.2 | 30.3 | 9.2 | 6.5 | 6.8 | 22.5 | 7.9 | 6.3 | 6.8 | 21.0 | 103.9 |
| Други | 10.8 | 17.3 | 14.4 | 42.5 | 12.1 | 9.1 | 18.2 | 39.4 | 26.4 | 24.6 | 10.0 | 61.0 | 16.0 | 34.7 | 22.2 | 72.9 | 215.7 |
| Общо неенергийни стоки | 303.8 | 361.0 | 344.5 | 1009.4 | 345.4 | 312.5 | 379.1 | 1037.0 | 336.3 | 288.4 | 285.5 | 910.2 | 326.3 | 327.3 | 300.7 | 954.2 | 3910.8 |
| Енергийни ресурси | 35.8 | 32.1 | 17.6 | 85.5 | 9.5 | 11.4 | 19.3 | 40.1 | 29.7 | 25.9 | 27.5 | 83.2 | 24.9 | 22.6 | 26.5 | 73.9 | 282.7 |
| Петролни продукти | 21.7 | 21.6 | 7.9 | 51.3 | 1.0 | 2.3 | 9.9 | 13.2 | 18.6 | 14.0 | 16.7 | 49.3 | 12.1 | 12.4 | 16.2 | 40.7 | 154.5 |
| Други | 14.1 | 10.5 | 9.7 | 34.2 | 8.5 | 9.1 | 9.4 | 26.9 | 11.1 | 11.9 | 10.8 | 33.9 | 12.8 | 10.1 | 10.3 | 33.2 | 128.2 |
| ОБЩО ИЗНОС (FOB) | 339.6 | 393.2 | 362.1 | 1094.8 | 354.9 | 323.8 | 398.4 | 1077.1 | 366.1 | 314.2 | 313.1 | 993.4 | 351.2 | 349.8 | 327.1 | 1028.2 | 4193.5 |

Източник: Данни от митнически декларации, получени от ИИЦ на МФ по дата на оформяне на митническата декларация. Окончателни данни на НСИ.

(млн. ш. д.)

| Групи стоки | I | II | III | I грам. | IV | V | VI | II грам. | VII | VIII | IX | III грам. | X | XI | XII | IV грам. | Общо |
|-----------------------------------|--------------|--------------|--------------|---------------|--------------|--------------|--------------|---------------|--------------|--------------|--------------|---------------|--------------|--------------|--------------|---------------|---------------|
| Потребителски стоки | 37.3 | 49.7 | 58.5 | 145.5 | 53.6 | 54.6 | 60.4 | 168.7 | 61.8 | 48.0 | 59.8 | 169.6 | 67.8 | 77.3 | 78.1 | 223.3 | 707.1 |
| Храни, напитки и цигари | 12.6 | 14.1 | 17.6 | 44.4 | 14.5 | 13.2 | 15.6 | 43.3 | 14.9 | 11.8 | 15.7 | 42.4 | 18.1 | 19.7 | 21.8 | 59.5 | 189.6 |
| Мебели и дом. обзавеждане | 4.3 | 7.2 | 6.2 | 17.6 | 5.6 | 6.6 | 7.1 | 19.4 | 8.6 | 7.0 | 8.1 | 23.7 | 8.6 | 8.7 | 10.3 | 27.6 | 88.2 |
| Лекарства и козметика | 4.3 | 8.5 | 12.0 | 24.8 | 10.4 | 11.1 | 10.6 | 32.1 | 13.0 | 10.2 | 11.1 | 34.3 | 12.6 | 14.6 | 12.9 | 40.1 | 131.4 |
| Дрехи и обувки | 8.9 | 10.0 | 11.8 | 30.8 | 12.4 | 13.0 | 13.9 | 39.3 | 11.9 | 9.0 | 12.1 | 33.0 | 15.3 | 16.9 | 15.2 | 47.4 | 150.4 |
| Автомобили | 1.9 | 2.5 | 2.9 | 7.3 | 2.6 | 2.9 | 3.4 | 8.9 | 4.1 | 3.5 | 3.6 | 11.1 | 4.3 | 4.3 | 4.7 | 13.3 | 40.6 |
| Други | 5.3 | 7.3 | 8.1 | 20.7 | 8.2 | 7.7 | 9.8 | 25.7 | 9.3 | 6.6 | 9.2 | 25.0 | 9.0 | 13.1 | 13.3 | 35.4 | 106.8 |
| Суровини и материали | 123.9 | 143.1 | 160.4 | 427.5 | 160.2 | 209.0 | 195.5 | 564.7 | 178.5 | 191.6 | 135.3 | 505.5 | 172.9 | 148.8 | 188.4 | 510.1 | 2007.8 |
| Руди | 10.7 | 15.0 | 9.6 | 35.2 | 18.4 | 26.5 | 17.1 | 62.0 | 15.0 | 21.2 | 10.0 | 46.2 | 24.1 | 7.2 | 23.0 | 54.3 | 197.8 |
| Чугун, желязо и стомана | 6.9 | 9.4 | 14.0 | 30.3 | 10.5 | 9.9 | 8.5 | 28.9 | 12.7 | 9.1 | 8.4 | 30.2 | 9.2 | 8.9 | 12.0 | 30.1 | 119.5 |
| Цветни метали | 3.9 | 4.8 | 2.1 | 10.8 | 3.7 | 3.4 | 2.8 | 9.9 | 3.2 | 3.4 | 3.2 | 9.8 | 4.5 | 3.6 | 1.8 | 9.8 | 40.3 |
| Текстилни материали | 34.0 | 35.5 | 37.1 | 106.6 | 43.3 | 49.1 | 52.4 | 144.8 | 48.8 | 30.3 | 28.3 | 107.5 | 42.4 | 46.2 | 44.7 | 133.3 | 492.2 |
| Дървен материал и хартия, картон | 10.2 | 11.4 | 12.1 | 33.8 | 10.9 | 9.6 | 11.8 | 32.3 | 13.1 | 10.4 | 9.5 | 33.0 | 13.0 | 12.4 | 13.2 | 38.6 | 137.8 |
| Химически продукти | 12.2 | 13.9 | 21.6 | 47.7 | 20.1 | 47.8 | 29.7 | 97.6 | 13.5 | 56.5 | 13.3 | 83.3 | 15.0 | 12.4 | 28.2 | 55.6 | 284.2 |
| Пластмаси, каучук | 10.2 | 13.2 | 15.4 | 38.8 | 13.1 | 14.7 | 17.0 | 44.8 | 17.3 | 15.4 | 16.0 | 48.7 | 17.6 | 17.9 | 18.1 | 53.6 | 185.9 |
| Суровини за производство на храни | 11.5 | 8.5 | 14.6 | 34.6 | 7.0 | 9.7 | 16.7 | 33.3 | 11.7 | 8.6 | 14.9 | 35.2 | 11.2 | 6.1 | 10.5 | 27.8 | 130.9 |
| Кожи | 3.6 | 3.3 | 3.4 | 10.3 | 4.1 | 5.9 | 6.2 | 16.1 | 4.8 | 2.6 | 2.4 | 9.8 | 3.2 | 3.9 | 3.7 | 10.8 | 47.0 |
| Тютюн | 2.7 | 3.2 | 2.3 | 8.3 | 4.7 | 4.6 | 3.7 | 13.0 | 2.4 | 2.9 | 1.5 | 6.8 | 3.2 | 2.1 | 2.4 | 7.7 | 35.8 |
| Други | 18.0 | 24.8 | 28.2 | 71.0 | 24.5 | 27.9 | 29.6 | 82.0 | 36.0 | 31.4 | 27.7 | 95.0 | 29.6 | 28.3 | 30.7 | 88.6 | 336.6 |
| Инвестиционни стоки | 60.8 | 67.5 | 101.5 | 229.8 | 73.7 | 71.7 | 89.7 | 235.1 | 100.4 | 80.8 | 87.4 | 268.6 | 95.7 | 91.2 | 140.9 | 327.7 | 1061.2 |
| Машини, уреди и апарати | 17.7 | 23.3 | 26.9 | 67.8 | 24.7 | 28.3 | 32.0 | 85.0 | 40.7 | 28.0 | 28.4 | 97.1 | 33.8 | 29.2 | 65.8 | 128.8 | 378.7 |
| Електрически машини | 8.4 | 13.3 | 22.0 | 43.8 | 11.1 | 12.1 | 19.3 | 42.6 | 15.7 | 11.1 | 15.5 | 42.3 | 14.7 | 10.0 | 17.4 | 42.1 | 170.7 |
| Транспортни средства | 12.9 | 9.8 | 14.6 | 37.3 | 9.0 | 10.6 | 11.7 | 31.4 | 10.9 | 13.5 | 11.2 | 35.6 | 12.8 | 22.3 | 23.9 | 59.0 | 163.2 |
| Резервни части и оборудване | 15.1 | 12.6 | 16.7 | 44.4 | 16.4 | 11.0 | 13.6 | 41.0 | 17.4 | 13.1 | 14.2 | 44.8 | 17.5 | 15.4 | 18.5 | 51.4 | 181.5 |
| Други | 6.6 | 8.5 | 21.4 | 36.5 | 12.4 | 9.7 | 13.1 | 35.2 | 15.7 | 15.0 | 18.1 | 48.9 | 16.9 | 14.3 | 15.3 | 46.5 | 167.0 |
| Общо неенергийни стоки | 222.0 | 260.3 | 320.5 | 802.8 | 287.5 | 335.3 | 345.7 | 968.5 | 340.7 | 320.4 | 282.5 | 943.7 | 336.4 | 317.3 | 407.4 | 1061.1 | 3776.1 |
| Енергийни ресурси | 125.9 | 141.9 | 110.9 | 378.7 | 71.0 | 84.5 | 85.8 | 241.4 | 102.9 | 70.2 | 95.1 | 268.1 | 102.3 | 89.3 | 100.8 | 292.5 | 1180.7 |
| <i>Горива</i> | <i>123.0</i> | <i>137.5</i> | <i>107.9</i> | <i>368.4</i> | <i>66.7</i> | <i>79.5</i> | <i>80.8</i> | <i>227.0</i> | <i>96.1</i> | <i>62.8</i> | <i>88.4</i> | <i>247.3</i> | <i>92.1</i> | <i>79.9</i> | <i>90.5</i> | <i>262.5</i> | <i>1105.2</i> |
| Суров петрол и природен газ | 102.0 | 99.4 | 78.7 | 280.1 | 44.6 | 62.8 | 60.9 | 168.2 | 75.3 | 51.7 | 63.0 | 190.0 | 71.2 | 59.4 | 70.6 | 201.2 | 839.6 |
| Въглища | 14.2 | 31.9 | 23.0 | 69.1 | 13.0 | 7.7 | 11.0 | 31.7 | 12.7 | 3.0 | 17.1 | 32.8 | 12.3 | 12.0 | 11.1 | 35.4 | 169.0 |
| Други | 6.7 | 6.2 | 6.2 | 19.2 | 9.1 | 9.1 | 9.0 | 27.1 | 8.1 | 8.1 | 8.2 | 24.5 | 8.6 | 8.5 | 8.8 | 25.9 | 96.7 |
| Други | 3.0 | 4.3 | 3.0 | 10.3 | 4.3 | 5.0 | 5.0 | 14.4 | 6.7 | 7.4 | 6.7 | 20.8 | 10.3 | 9.4 | 10.3 | 30.0 | 75.4 |
| Масла | 3.0 | 4.3 | 3.0 | 10.3 | 4.3 | 5.0 | 5.0 | 14.4 | 6.7 | 7.4 | 6.7 | 20.8 | 10.3 | 9.4 | 10.3 | 30.0 | 75.4 |
| ОБЩО ВНОС (СГФ) | 347.9 | 402.2 | 431.4 | 1181.4 | 358.6 | 419.8 | 431.5 | 1209.9 | 443.6 | 390.6 | 377.6 | 1211.8 | 438.7 | 406.7 | 508.2 | 1353.6 | 4956.7 |

Източник: Данни от митнически декларации, получени от ИИЦ на МФ по дата на оформяне на митническата декларация.
Окончателни данни на НСИ.

ИЗНОС ПО ОСНОВНИ ТЪРГОВСКИ ПАРТНЬОРИ И РЕГИОНИ, 1998 г.

| Страни | (млн. ш. д.) | | | | | | | | | | | | Общо | | | | |
|--|--------------|--------------|--------------|---------------|--------------|--------------|--------------|---------------|--------------|--------------|--------------|--------------|--------------|--------------|--------------|---------------|---------------|
| | I | II | III | I грим. | IV | V | VI | II грим. | VII | VIII | IX | III грим. | | X | XI | XII | IV грим. |
| Европейски съюз, в т. ч.: | 172.0 | 187.2 | 177.2 | 536.4 | 190.7 | 169.0 | 192.2 | 552.0 | 194.0 | 150.7 | 177.4 | 522.1 | 195.0 | 153.8 | 154.8 | 503.6 | 2114.1 |
| Италия | 51.1 | 44.6 | 45.5 | 141.2 | 50.9 | 42.8 | 57.3 | 151.0 | 52.8 | 26.2 | 46.9 | 125.9 | 56.2 | 34.0 | 39.8 | 130.0 | 548.0 |
| Германия | 34.5 | 37.1 | 32.6 | 104.2 | 38.5 | 31.3 | 36.3 | 106.1 | 41.5 | 39.5 | 38.9 | 119.9 | 40.5 | 42.3 | 33.3 | 116.0 | 446.2 |
| Гърция | 32.7 | 29.8 | 30.9 | 93.4 | 34.0 | 33.5 | 33.0 | 100.5 | 37.4 | 30.1 | 30.2 | 97.6 | 30.1 | 23.2 | 24.1 | 77.4 | 368.9 |
| Белгия | 7.6 | 17.9 | 14.2 | 39.6 | 21.2 | 12.4 | 15.8 | 49.4 | 9.2 | 9.7 | 8.8 | 27.7 | 12.2 | 8.7 | 13.8 | 34.7 | 151.4 |
| Франция | 11.3 | 12.8 | 12.1 | 36.2 | 9.2 | 10.7 | 12.2 | 32.1 | 13.6 | 10.3 | 11.0 | 34.9 | 14.6 | 12.6 | 12.9 | 40.1 | 143.4 |
| Испания | 9.1 | 15.7 | 14.6 | 39.3 | 9.2 | 9.9 | 10.6 | 29.7 | 10.1 | 9.9 | 12.7 | 32.7 | 7.3 | 6.1 | 6.5 | 19.8 | 121.6 |
| Великобритания | 7.1 | 10.2 | 9.7 | 27.0 | 9.7 | 11.6 | 8.9 | 30.2 | 9.6 | 8.6 | 7.4 | 25.7 | 8.3 | 8.1 | 8.2 | 24.6 | 107.5 |
| Холандия | 8.4 | 5.9 | 7.3 | 21.6 | 5.1 | 6.2 | 6.0 | 17.3 | 7.1 | 6.9 | 7.2 | 21.3 | 7.4 | 5.4 | 6.2 | 19.1 | 79.1 |
| Австрия | 5.5 | 6.8 | 4.6 | 16.8 | 5.4 | 5.1 | 5.7 | 16.2 | 5.0 | 4.5 | 5.3 | 14.9 | 10.7 | 6.6 | 5.4 | 22.7 | 70.7 |
| ЕАСТ | 2.8 | 2.1 | 3.0 | 7.9 | 2.3 | 2.2 | 2.7 | 7.2 | 3.5 | 3.0 | 2.6 | 9.1 | 4.0 | 2.8 | 3.5 | 10.2 | 34.4 |
| Други от ОИСР, в т. ч.: ¹ | 31.1 | 41.3 | 37.4 | 109.8 | 38.0 | 36.7 | 45.5 | 120.2 | 47.6 | 45.9 | 41.8 | 135.4 | 49.8 | 49.9 | 43.3 | 143.1 | 508.4 |
| Турция | 20.3 | 25.1 | 26.4 | 71.7 | 21.5 | 22.3 | 28.3 | 72.1 | 28.4 | 31.5 | 30.4 | 90.3 | 36.3 | 34.7 | 29.8 | 100.8 | 334.9 |
| САЩ | 6.4 | 8.2 | 6.1 | 20.7 | 11.3 | 8.2 | 10.7 | 30.1 | 10.7 | 10.8 | 6.6 | 28.1 | 9.1 | 12.9 | 9.5 | 31.5 | 110.5 |
| Япония | 2.9 | 3.9 | 3.0 | 9.7 | 3.4 | 2.6 | 4.4 | 10.3 | 3.7 | 2.4 | 2.8 | 8.8 | 1.6 | 1.0 | 1.5 | 4.2 | 33.0 |
| Балкански страни, в т. ч.: ² | 20.4 | 19.6 | 15.1 | 55.1 | 16.7 | 13.8 | 15.2 | 45.6 | 14.1 | 16.6 | 15.3 | 45.9 | 14.3 | 14.0 | 18.0 | 46.2 | 193.0 |
| Югославия | 11.3 | 9.5 | 6.2 | 27.0 | 7.7 | 5.5 | 5.7 | 18.9 | 5.0 | 7.1 | 6.1 | 18.3 | 4.0 | 4.4 | 5.2 | 13.6 | 77.7 |
| Македония | 7.0 | 6.9 | 6.8 | 20.6 | 6.1 | 5.3 | 6.3 | 17.7 | 5.2 | 6.3 | 5.9 | 17.4 | 6.1 | 6.3 | 8.2 | 20.6 | 76.4 |
| ЦЕФТА, в т. ч.: | 31.9 | 19.6 | 16.7 | 68.2 | 13.1 | 13.1 | 27.5 | 53.7 | 13.4 | 11.4 | 13.7 | 38.5 | 14.9 | 14.6 | 17.5 | 47.0 | 207.3 |
| Полша | 16.7 | 2.6 | 2.6 | 21.9 | 2.4 | 2.0 | 14.2 | 18.7 | 2.1 | 1.8 | 2.4 | 6.3 | 2.9 | 2.8 | 2.2 | 7.9 | 54.8 |
| Румъния | 2.8 | 4.3 | 4.2 | 11.3 | 5.5 | 5.3 | 4.9 | 15.6 | 5.4 | 4.0 | 5.2 | 14.5 | 2.7 | 3.5 | 2.6 | 8.8 | 50.2 |
| Унгария | 2.6 | 3.3 | 3.9 | 9.8 | 2.7 | 2.4 | 2.0 | 7.2 | 2.4 | 2.8 | 2.1 | 7.3 | 2.1 | 3.3 | 2.8 | 8.2 | 32.5 |
| Словения | 7.6 | 7.6 | 3.5 | 18.7 | 0.2 | 0.5 | 3.1 | 3.8 | 0.3 | 0.7 | 0.4 | 1.5 | 1.0 | 3.2 | 4.4 | 8.6 | 32.5 |
| Словакия | 1.2 | 0.6 | 1.5 | 3.3 | 0.6 | 1.6 | 2.2 | 4.4 | 1.7 | 0.7 | 1.7 | 4.1 | 4.7 | 0.7 | 4.6 | 10.0 | 21.7 |
| Чехия | 1.0 | 1.2 | 1.1 | 3.3 | 1.7 | 1.2 | 1.2 | 4.1 | 1.5 | 1.4 | 1.8 | 4.8 | 1.5 | 1.2 | 0.8 | 3.4 | 15.6 |
| Страни от бившата СССР, в т. ч.: | 41.9 | 63.9 | 57.5 | 163.3 | 50.3 | 46.6 | 47.0 | 143.9 | 50.8 | 43.3 | 29.4 | 123.5 | 30.1 | 31.3 | 28.1 | 89.5 | 520.2 |
| Русия | 16.2 | 26.8 | 28.9 | 71.9 | 25.0 | 22.2 | 20.1 | 67.2 | 21.1 | 18.2 | 6.1 | 45.4 | 10.7 | 16.6 | 11.4 | 38.7 | 223.3 |
| Украйна | 6.3 | 12.8 | 9.7 | 28.8 | 9.8 | 9.1 | 9.8 | 28.6 | 9.1 | 11.5 | 9.9 | 30.5 | 7.9 | 5.8 | 6.4 | 20.1 | 108.0 |
| Грузия | 10.1 | 10.8 | 3.9 | 24.8 | 2.8 | 3.1 | 7.8 | 13.7 | 10.4 | 3.7 | 4.7 | 18.8 | 4.5 | 2.9 | 4.5 | 11.9 | 69.1 |
| Други, в т. ч.: | 39.5 | 59.6 | 55.2 | 154.2 | 43.9 | 42.5 | 68.1 | 154.5 | 42.6 | 43.4 | 32.9 | 118.9 | 43.0 | 83.4 | 62.0 | 188.5 | 616.1 |
| Страни от Югоизточна Азия ³ | 4.6 | 3.4 | 3.4 | 11.5 | 0.6 | 0.6 | 1.0 | 2.2 | 0.8 | 0.7 | 3.3 | 4.8 | 4.7 | 1.2 | 6.5 | 12.3 | 30.7 |
| ОБЩО ИЗНОС (ГОВ) | 339.6 | 393.2 | 362.1 | 1094.8 | 354.9 | 323.8 | 398.4 | 1077.1 | 366.1 | 314.2 | 313.1 | 993.4 | 351.2 | 349.8 | 327.1 | 1028.2 | 4193.5 |

¹ Включва Австралия, Канада, Нова Зеландия, САЩ, Турция и Япония.

² Включва Албания, Босна и Херцеговина, Македония, Хърватска и СР Югославия.

³ Включва Корея, Малайзия, Тайланд, Филипините и Индонезия.

Източник: Данни от митнически декларации, получени от ИИЦ на МФ по дата на оформяне на митническата декларация. Окончателни данни на НСИ.

ВНОС ПО ОСНОВНИ ТЪРГОВСКИ ПАРТНЬОРИ И РЕГИОНИ, 1998 г.

(млн. ш. д.)

| Страни | I | II | III | I грам. | IV | V | VI | II грам. | VII | VIII | IX | III грам. | X | XI | XII | IV грам. | Общо |
|--|--------------|--------------|--------------|---------------|--------------|--------------|--------------|---------------|--------------|--------------|--------------|---------------|--------------|--------------|--------------|---------------|---------------|
| Европейски съюз, в т. ч.: | 130.4 | 157.7 | 196.0 | 484.1 | 176.6 | 185.1 | 205.9 | 567.6 | 213.7 | 161.5 | 171.7 | 546.9 | 202.4 | 198.9 | 239.4 | 640.7 | 2239.3 |
| Германия | 35.7 | 47.2 | 64.2 | 147.2 | 52.2 | 54.6 | 63.0 | 169.8 | 64.1 | 55.6 | 52.6 | 172.2 | 64.4 | 63.9 | 71.6 | 199.9 | 689.2 |
| Италия | 20.1 | 28.1 | 28.7 | 76.9 | 29.7 | 32.2 | 37.8 | 99.7 | 39.8 | 20.4 | 24.5 | 84.8 | 36.1 | 31.4 | 51.4 | 118.9 | 380.3 |
| Гърция | 16.4 | 22.3 | 25.0 | 63.6 | 22.2 | 26.1 | 24.6 | 72.9 | 26.3 | 20.4 | 26.3 | 72.9 | 26.2 | 26.7 | 27.2 | 80.1 | 289.5 |
| Франция | 15.0 | 17.1 | 16.7 | 48.8 | 17.2 | 20.6 | 23.6 | 61.4 | 20.1 | 16.0 | 16.0 | 52.1 | 19.2 | 18.3 | 23.6 | 61.1 | 223.4 |
| Австрия | 10.1 | 7.9 | 17.3 | 35.3 | 10.1 | 11.5 | 10.5 | 32.1 | 15.6 | 9.6 | 10.5 | 35.7 | 12.0 | 10.9 | 15.7 | 38.7 | 141.7 |
| Великобритания | 9.3 | 8.2 | 10.6 | 28.1 | 10.6 | 9.4 | 8.5 | 28.4 | 9.6 | 11.7 | 8.3 | 29.6 | 9.7 | 9.2 | 16.0 | 35.0 | 121.1 |
| Холандия | 5.4 | 8.3 | 8.5 | 22.1 | 8.5 | 9.6 | 9.1 | 27.1 | 9.4 | 7.3 | 9.9 | 26.6 | 8.9 | 8.8 | 8.4 | 26.2 | 102.0 |
| Белгия | 3.7 | 6.0 | 8.0 | 17.6 | 11.5 | 7.2 | 7.2 | 25.9 | 7.5 | 5.9 | 7.1 | 20.6 | 7.5 | 7.2 | 7.3 | 22.0 | 86.1 |
| ЕАСТ, в т. ч.: | 4.3 | 6.5 | 9.5 | 20.3 | 5.5 | 6.6 | 5.6 | 17.7 | 6.4 | 8.0 | 5.7 | 20.1 | 6.6 | 8.3 | 9.9 | 24.8 | 82.9 |
| Швейцария | 3.7 | 6.0 | 8.6 | 18.3 | 5.1 | 6.0 | 5.3 | 16.5 | 5.7 | 7.6 | 5.0 | 18.4 | 5.9 | 7.3 | 8.2 | 21.3 | 74.4 |
| Други от ОИСР, в т. ч.: ¹ | 22.0 | 37.9 | 40.6 | 100.5 | 30.5 | 26.4 | 28.8 | 85.6 | 40.2 | 29.5 | 35.2 | 105.0 | 39.9 | 29.2 | 41.4 | 110.5 | 401.6 |
| САЩ | 11.2 | 25.4 | 26.2 | 62.9 | 19.4 | 11.1 | 14.0 | 44.5 | 18.8 | 13.3 | 16.0 | 48.0 | 17.2 | 13.6 | 15.0 | 45.9 | 201.3 |
| Турция | 6.5 | 7.0 | 7.8 | 21.2 | 6.0 | 9.4 | 8.5 | 24.0 | 13.9 | 11.0 | 10.1 | 35.0 | 13.6 | 9.0 | 19.3 | 41.9 | 122.1 |
| Япония | 1.9 | 3.0 | 4.1 | 9.1 | 3.1 | 3.6 | 2.9 | 9.6 | 3.7 | 2.8 | 3.2 | 9.7 | 3.7 | 4.1 | 4.9 | 12.7 | 41.1 |
| Балкански страни, в т. ч.: ² | 5.0 | 5.4 | 6.6 | 17.0 | 7.7 | 6.8 | 6.9 | 21.4 | 6.0 | 5.4 | 5.2 | 16.6 | 6.5 | 7.4 | 8.0 | 21.9 | 76.8 |
| Македония | 1.1 | 2.0 | 2.9 | 6.0 | 3.3 | 4.3 | 3.0 | 10.6 | 2.7 | 1.7 | 2.1 | 6.4 | 3.6 | 4.3 | 5.3 | 13.1 | 36.2 |
| Югославия | 3.2 | 2.5 | 3.2 | 8.9 | 3.8 | 2.2 | 3.1 | 9.2 | 2.9 | 3.0 | 2.8 | 8.8 | 2.5 | 2.7 | 2.5 | 7.7 | 34.5 |
| ЦЕФТА, в т. ч.: | 14.8 | 18.4 | 23.2 | 56.5 | 18.8 | 19.7 | 25.2 | 63.7 | 25.3 | 21.5 | 24.2 | 71.0 | 28.4 | 27.0 | 28.0 | 83.3 | 274.6 |
| Чехия | 4.6 | 5.9 | 7.4 | 17.9 | 7.2 | 6.9 | 8.5 | 22.6 | 8.9 | 8.3 | 8.2 | 25.4 | 9.5 | 9.8 | 10.3 | 29.6 | 95.5 |
| Румъния | 2.8 | 5.3 | 4.2 | 12.3 | 4.1 | 4.5 | 7.0 | 15.5 | 5.0 | 3.6 | 3.6 | 12.2 | 5.8 | 5.6 | 6.2 | 17.6 | 57.6 |
| Полша | 3.5 | 2.6 | 5.2 | 11.3 | 2.9 | 2.6 | 2.2 | 7.6 | 3.0 | 2.2 | 4.9 | 10.0 | 4.8 | 4.5 | 2.9 | 12.2 | 41.2 |
| Унгария | 1.0 | 2.1 | 3.0 | 6.1 | 2.2 | 3.0 | 4.2 | 9.4 | 4.0 | 3.5 | 3.9 | 11.4 | 3.8 | 2.2 | 3.7 | 9.7 | 36.5 |
| Словакия | 1.3 | 1.6 | 1.9 | 4.8 | 1.2 | 1.6 | 1.9 | 4.7 | 3.0 | 2.4 | 2.2 | 7.6 | 2.9 | 3.2 | 3.3 | 9.4 | 26.5 |
| Словения | 1.6 | 1.0 | 1.5 | 4.1 | 1.3 | 1.2 | 1.3 | 3.8 | 1.5 | 1.5 | 1.5 | 4.5 | 1.5 | 1.6 | 1.6 | 4.7 | 17.2 |
| Страни от бившата СССР, в т. ч.: | 126.8 | 126.8 | 108.7 | 362.3 | 69.0 | 120.3 | 92.8 | 282.1 | 96.7 | 113.0 | 81.8 | 291.4 | 93.3 | 86.5 | 120.0 | 299.8 | 1235.7 |
| Русия | 112.1 | 110.2 | 89.5 | 311.9 | 50.6 | 101.7 | 76.5 | 228.7 | 78.4 | 101.1 | 64.6 | 244.1 | 71.7 | 60.6 | 99.3 | 231.7 | 1016.4 |
| Украйна | 11.3 | 14.4 | 17.2 | 42.9 | 15.8 | 16.7 | 14.4 | 46.8 | 15.8 | 10.0 | 14.6 | 40.5 | 17.0 | 11.8 | 17.7 | 46.6 | 176.8 |
| Други, в т. ч.: | 44.5 | 49.5 | 46.7 | 140.7 | 50.5 | 54.9 | 66.4 | 171.8 | 55.3 | 51.7 | 53.8 | 160.8 | 61.6 | 49.4 | 61.5 | 172.6 | 645.9 |
| Страни от Югоизточна Азия ³ | 12.2 | 2.9 | 3.6 | 18.8 | 4.4 | 10.8 | 4.3 | 19.6 | 4.6 | 13.0 | 4.7 | 22.3 | 6.3 | 6.4 | 9.9 | 22.7 | 83.5 |
| ОБЩО ВНОС (СВ) | 347.9 | 402.2 | 431.4 | 1181.4 | 358.6 | 419.8 | 431.5 | 1209.9 | 443.6 | 390.6 | 377.6 | 1211.8 | 438.7 | 406.7 | 508.2 | 1353.6 | 4956.7 |

¹ Включва Австралия, Канада, Нова Зеландия, САЩ, Турция и Япония.

² Включва Албания, Босна и Херцеговина, Македония, Хърватска и СР Югославия.

³ Включва Корея, Малайзия, Тайланд, Филипините и Индонезия.

Източник: Данни от митнически декларации, получени от ИИЦ на МФ по дата на оформяне на митническата декларация.

Окончателни данни на НСИ.

ИЗНОС. НАЧИН НА ИЗПОЛЗВАНЕ, 1999 г.

(млн. щ. д.)

| Групи стоки | I | II | III | I трим. | IV | V | VI | II трим. | VII | VIII | IX | III трим. | Общо |
|-----------------------------------|--------------|--------------|--------------|--------------|--------------|--------------|--------------|--------------|--------------|--------------|--------------|---------------|---------------|
| Потребителски стоки | 84.2 | 104.5 | 112.5 | 301.2 | 100.2 | 97.4 | 118.2 | 315.8 | 132.0 | 120.5 | 117.0 | 369.5 | 986.5 |
| Храни | 8.2 | 14.4 | 19.6 | 42.2 | 13.9 | 13.8 | 17.3 | 45.0 | 17.5 | 21.7 | 18.1 | 57.3 | 144.4 |
| Цигари | 2.1 | 2.1 | 1.5 | 5.7 | 9.4 | 5.6 | 2.6 | 17.7 | 1.6 | 1.8 | 2.0 | 5.4 | 28.8 |
| Напитки | 4.2 | 5.4 | 8.8 | 18.3 | 7.2 | 6.8 | 8.2 | 22.2 | 9.2 | 9.7 | 7.9 | 26.8 | 67.3 |
| Дрехи и обувки | 47.5 | 52.5 | 51.5 | 151.5 | 43.7 | 44.9 | 57.8 | 146.4 | 71.4 | 61.2 | 57.7 | 190.4 | 488.3 |
| Лекарства и козметика | 8.2 | 13.4 | 13.6 | 35.2 | 10.3 | 11.2 | 11.9 | 33.5 | 15.5 | 10.8 | 11.6 | 37.9 | 106.6 |
| Мебели и дом. обзавеждане | 7.2 | 8.5 | 9.2 | 24.9 | 8.5 | 8.3 | 8.7 | 25.5 | 8.1 | 7.0 | 9.1 | 24.2 | 74.6 |
| Други | 6.8 | 8.2 | 8.3 | 23.3 | 7.2 | 6.8 | 11.5 | 25.5 | 8.8 | 8.4 | 10.5 | 27.7 | 76.5 |
| Суровини и материали | 119.3 | 123.4 | 141.2 | 383.9 | 115.7 | 114.9 | 133.1 | 363.7 | 134.9 | 147.5 | 153.4 | 435.8 | 1183.3 |
| Чугун, желязо и стомана | 22.9 | 17.5 | 21.9 | 62.4 | 5.4 | 9.1 | 21.8 | 36.3 | 21.7 | 25.8 | 24.1 | 71.5 | 170.2 |
| Цветни метали | 20.5 | 26.3 | 30.2 | 77.0 | 32.3 | 26.1 | 26.7 | 85.2 | 25.3 | 22.7 | 14.2 | 62.2 | 224.3 |
| Химически продукти | 12.0 | 10.7 | 11.0 | 33.6 | 10.6 | 12.7 | 11.2 | 34.6 | 11.0 | 16.0 | 13.3 | 40.3 | 108.5 |
| Пластмаси, каучук | 7.5 | 13.5 | 9.9 | 30.8 | 7.3 | 8.6 | 9.8 | 25.7 | 11.2 | 10.1 | 9.6 | 30.9 | 87.3 |
| Торове | 6.4 | 5.3 | 5.7 | 17.4 | 1.6 | 1.7 | 3.9 | 7.2 | 0.5 | 1.5 | 1.8 | 3.8 | 28.5 |
| Текстилни материали | 10.6 | 10.1 | 15.3 | 36.0 | 10.1 | 10.1 | 13.2 | 33.4 | 12.5 | 10.2 | 10.1 | 32.8 | 102.2 |
| Суровини за производство на храни | 12.7 | 10.8 | 9.7 | 33.2 | 7.6 | 6.2 | 9.5 | 23.3 | 12.0 | 20.2 | 30.7 | 62.9 | 119.5 |
| Дървен материал и хартия, картон | 6.9 | 7.9 | 9.8 | 24.6 | 9.8 | 10.9 | 11.0 | 31.6 | 11.0 | 11.1 | 14.0 | 36.0 | 92.3 |
| Цимент | 1.4 | 1.5 | 1.9 | 4.9 | 1.1 | 1.9 | 2.4 | 5.4 | 2.1 | 2.2 | 4.1 | 8.3 | 18.6 |
| Тютюн | 4.6 | 2.5 | 5.0 | 12.1 | 7.7 | 4.5 | 4.8 | 16.9 | 2.0 | 8.2 | 4.7 | 14.9 | 43.9 |
| Други | 13.9 | 17.3 | 20.6 | 51.8 | 22.2 | 22.9 | 18.9 | 64.0 | 25.6 | 19.6 | 26.9 | 72.1 | 187.9 |
| Инвестиционни стоки | 34.5 | 41.3 | 59.5 | 135.2 | 55.7 | 61.9 | 51.0 | 168.6 | 57.0 | 43.5 | 43.2 | 143.7 | 447.5 |
| Машини, уреди и апарати | 12.8 | 18.9 | 20.5 | 52.3 | 21.6 | 15.9 | 21.5 | 59.0 | 16.7 | 14.4 | 14.6 | 45.7 | 157.0 |
| Електрически машини | 2.3 | 5.3 | 5.1 | 12.7 | 5.3 | 3.7 | 6.6 | 15.5 | 5.2 | 4.0 | 4.4 | 13.6 | 41.9 |
| Транспортни средства | 2.3 | 1.0 | 3.9 | 7.2 | 8.5 | 15.0 | 6.1 | 29.6 | 0.9 | 1.5 | 2.9 | 5.3 | 42.1 |
| Резервни части и оборудване | 5.0 | 6.4 | 7.8 | 19.2 | 7.1 | 6.8 | 7.4 | 21.3 | 9.2 | 7.6 | 7.7 | 24.5 | 65.0 |
| Други | 12.1 | 9.7 | 22.1 | 43.9 | 13.2 | 20.5 | 9.4 | 43.1 | 25.0 | 15.9 | 13.7 | 54.5 | 141.5 |
| Общо неенергийни стоки | 238.0 | 269.2 | 313.1 | 820.3 | 271.5 | 274.3 | 302.2 | 848.1 | 323.9 | 311.6 | 313.5 | 949.0 | 2617.3 |
| Енергийни ресурси | 16.2 | 13.9 | 22.8 | 52.9 | 23.9 | 18.3 | 13.5 | 55.7 | 20.6 | 39.6 | 39.8 | 99.9 | 208.5 |
| Петролни продукти | 10.9 | 8.9 | 17.5 | 37.3 | 18.8 | 12.6 | 7.6 | 38.9 | 15.5 | 34.8 | 33.7 | 84.0 | 160.2 |
| Други | 5.3 | 5.0 | 5.3 | 15.6 | 5.2 | 5.7 | 5.9 | 16.8 | 5.0 | 4.8 | 6.1 | 15.9 | 48.3 |
| ОБЩО ИЗНОС (FOB) | 254.2 | 283.1 | 335.9 | 873.2 | 295.5 | 292.6 | 315.7 | 903.8 | 344.5 | 351.1 | 353.3 | 1048.9 | 2825.8 |

Източник: Данни от митнически декларации, получени от ИИЦ на МФ и НСИ и обработени от БНБ по дата на оформяне на митническата декларация. Предварителни данни към 3 декември 1999 г.

ВНОС. НАЧИН НА ИЗПОЛЗВАНЕ, 1999 г.

(млн. щ. д.)

| Групи стоки | I | II | III | I трим. | IV | V | VI | II трим. | VII | VIII | IX | III трим. | Общо |
|-----------------------------------|--------------|--------------|--------------|---------------|--------------|--------------|--------------|---------------|--------------|--------------|--------------|---------------|---------------|
| Потребителски стоки | 53.5 | 63.7 | 83.2 | 200.4 | 89.1 | 72.4 | 84.0 | 245.5 | 79.2 | 68.9 | 77.3 | 225.5 | 671.4 |
| Храни, напитки и цигари | 13.5 | 13.8 | 16.8 | 44.0 | 15.0 | 12.0 | 10.6 | 37.6 | 11.7 | 12.4 | 12.1 | 36.2 | 117.8 |
| Мебели и дом. обзавеждане | 6.2 | 9.9 | 13.2 | 29.3 | 12.8 | 10.0 | 11.8 | 34.5 | 12.0 | 11.1 | 11.1 | 34.2 | 98.0 |
| Лекарства и козметика | 10.4 | 11.9 | 18.9 | 41.2 | 14.6 | 13.4 | 12.2 | 40.2 | 10.7 | 10.9 | 13.8 | 35.5 | 116.9 |
| Дрехи и обувки | 11.5 | 13.2 | 16.0 | 40.6 | 15.0 | 15.8 | 16.4 | 47.2 | 14.8 | 8.3 | 14.6 | 37.7 | 125.5 |
| Автомобили | 4.9 | 4.7 | 6.8 | 16.5 | 20.5 | 9.8 | 16.8 | 47.1 | 17.5 | 15.4 | 14.2 | 47.0 | 110.6 |
| Други | 7.0 | 10.2 | 11.6 | 28.8 | 11.3 | 11.5 | 16.1 | 38.9 | 12.5 | 10.8 | 11.6 | 34.9 | 102.6 |
| Суровини и материали | 96.5 | 135.4 | 173.5 | 405.5 | 160.4 | 159.6 | 162.8 | 482.8 | 155.3 | 141.2 | 133.5 | 430.0 | 1318.3 |
| Руди | 2.5 | 6.6 | 20.1 | 29.2 | 9.3 | 16.6 | 7.8 | 33.7 | 22.1 | 13.8 | 11.4 | 47.2 | 110.1 |
| Чугун, желязо и стомана | 5.0 | 7.0 | 7.3 | 19.3 | 7.2 | 6.3 | 6.1 | 19.7 | 6.8 | 8.5 | 8.0 | 23.3 | 62.3 |
| Цветни метали | 2.0 | 1.6 | 2.9 | 6.5 | 3.7 | 2.6 | 3.0 | 9.3 | 3.3 | 3.8 | 3.3 | 10.4 | 26.2 |
| Текстилни материали | 28.0 | 34.9 | 39.1 | 102.0 | 42.0 | 50.9 | 54.2 | 147.1 | 45.2 | 31.2 | 27.7 | 104.0 | 353.1 |
| Дървен материал и хартия, картон | 9.3 | 9.6 | 11.7 | 30.6 | 11.6 | 10.8 | 12.1 | 34.5 | 11.1 | 10.3 | 10.1 | 31.4 | 96.6 |
| Химически продукти | 9.0 | 11.6 | 17.4 | 38.0 | 21.2 | 10.7 | 14.6 | 46.6 | 11.4 | 11.7 | 12.6 | 35.6 | 120.2 |
| Пластмаси, каучук | 11.7 | 17.4 | 18.6 | 47.7 | 16.1 | 15.3 | 17.8 | 49.1 | 18.8 | 19.0 | 19.0 | 56.9 | 153.6 |
| Суровини за производство на храни | 5.6 | 15.6 | 18.1 | 39.3 | 13.6 | 10.3 | 7.5 | 31.4 | 5.6 | 7.0 | 9.5 | 22.1 | 92.8 |
| Кожии | 2.9 | 3.7 | 3.0 | 9.7 | 3.9 | 5.2 | 5.4 | 14.4 | 3.7 | 1.8 | 2.2 | 7.7 | 31.8 |
| Тютюн | 0.3 | 1.9 | 6.2 | 8.4 | 4.2 | 3.2 | 2.6 | 10.0 | 1.6 | 4.0 | 3.7 | 9.3 | 27.7 |
| Други | 20.3 | 25.5 | 29.1 | 74.9 | 27.6 | 27.7 | 31.7 | 87.0 | 25.9 | 30.0 | 26.1 | 82.0 | 244.0 |
| Инвестиционни стоки | 96.6 | 100.5 | 108.9 | 306.0 | 116.9 | 134.6 | 136.7 | 388.2 | 128.8 | 130.1 | 141.0 | 399.9 | 1094.2 |
| Машини, уреди и апарати | 40.0 | 40.9 | 46.7 | 127.6 | 40.4 | 57.0 | 52.1 | 149.5 | 41.5 | 59.8 | 67.6 | 168.8 | 445.9 |
| Електрически машини | 14.2 | 17.8 | 15.2 | 47.2 | 14.4 | 28.1 | 20.2 | 62.7 | 21.9 | 14.9 | 15.1 | 51.9 | 161.8 |
| Транспортни средства | 17.1 | 14.0 | 15.4 | 46.6 | 31.5 | 24.5 | 34.3 | 90.2 | 28.1 | 24.5 | 23.9 | 76.6 | 213.4 |
| Резервни части и оборудване | 12.4 | 16.9 | 17.0 | 46.4 | 15.4 | 13.1 | 16.9 | 45.4 | 21.3 | 16.1 | 15.2 | 52.6 | 144.4 |
| Други | 12.9 | 10.8 | 14.6 | 38.3 | 15.2 | 11.8 | 13.2 | 40.3 | 16.0 | 14.8 | 19.3 | 50.1 | 128.7 |
| Общо неенергийни стоки | 246.6 | 299.6 | 365.7 | 911.9 | 366.4 | 366.6 | 383.5 | 1116.5 | 363.4 | 340.2 | 351.8 | 1055.4 | 3083.8 |
| Енергийни ресурси | 110.8 | 75.8 | 90.1 | 276.7 | 70.7 | 60.3 | 61.4 | 192.4 | 111.7 | 88.0 | 115.8 | 315.6 | 784.6 |
| Горива | 105.5 | 68.6 | 85.8 | 259.8 | 67.5 | 55.7 | 55.1 | 178.2 | 108.9 | 83.1 | 111.9 | 303.8 | 741.9 |
| Суров петрол и природен газ | 93.5 | 54.3 | 67.7 | 215.4 | 57.3 | 47.0 | 47.5 | 151.7 | 100.7 | 72.9 | 98.5 | 272.1 | 639.2 |
| Въглища | 6.6 | 8.9 | 12.6 | 28.0 | 5.5 | 3.8 | 2.6 | 11.9 | 3.2 | 4.8 | 8.7 | 16.7 | 56.6 |
| Други горива | 5.4 | 5.4 | 5.5 | 16.4 | 4.7 | 4.9 | 5.0 | 14.6 | 5.0 | 5.3 | 4.7 | 15.1 | 46.1 |
| Други | 5.3 | 7.2 | 4.4 | 16.9 | 3.2 | 4.6 | 6.3 | 14.1 | 2.8 | 4.9 | 4.0 | 11.7 | 42.7 |
| Масла | 5.3 | 7.2 | 4.4 | 16.9 | 3.2 | 4.6 | 6.3 | 14.1 | 2.8 | 4.9 | 4.0 | 11.7 | 42.7 |
| ОБЩО ВНОС (CIF) | 357.4 | 375.4 | 455.8 | 1188.6 | 437.1 | 426.9 | 444.9 | 1308.9 | 475.1 | 428.2 | 467.6 | 1370.9 | 3868.4 |

Източник: Данни от митнически декларации, получени от ИИЦ на МФ и НСИ и обработени от БНБ по дата на оформяне на митническата декларация.
Предварителни данни към 3 декември 1999 г.

ИЗНОС ПО ОСНОВНИ ТЪРГОВСКИ ПАРТНЬОРИ И РЕГИОНИ, 1999 г.

(млн. щ. д.)

| Страни | I | II | III | I трим. | IV | V | VI | II трим. | VII | VIII | IX | III трим. | Общо |
|---|--------------|--------------|--------------|--------------|--------------|--------------|--------------|--------------|--------------|--------------|--------------|---------------|---------------|
| Европейски съюз, в т. ч.: | 148.2 | 167.1 | 187.9 | 503.2 | 158.2 | 141.4 | 172.8 | 472.3 | 190.4 | 174.5 | 170.6 | 535.4 | 1510.9 |
| Италия | 43.3 | 46.3 | 50.6 | 140.3 | 35.1 | 33.9 | 42.6 | 111.7 | 47.7 | 41.6 | 49.3 | 138.6 | 390.6 |
| Германия | 28.9 | 33.8 | 33.8 | 96.5 | 31.4 | 29.4 | 33.1 | 93.9 | 34.2 | 33.4 | 32.5 | 100.1 | 290.4 |
| Гърция | 22.5 | 24.7 | 32.6 | 79.8 | 28.6 | 22.5 | 27.4 | 78.6 | 37.4 | 31.6 | 27.8 | 96.8 | 255.2 |
| Белгия | 13.1 | 16.7 | 19.2 | 49.0 | 19.1 | 15.0 | 20.8 | 54.9 | 17.8 | 16.3 | 7.0 | 41.1 | 145.0 |
| Франция | 12.4 | 14.7 | 21.9 | 49.0 | 11.7 | 13.3 | 17.1 | 42.1 | 18.3 | 11.9 | 13.1 | 43.3 | 134.4 |
| Испания | 7.5 | 6.2 | 5.4 | 19.1 | 7.3 | 7.0 | 8.5 | 22.7 | 8.2 | 6.9 | 13.2 | 28.3 | 70.1 |
| Великобритания | 3.9 | 6.2 | 6.9 | 17.0 | 7.3 | 6.6 | 7.2 | 21.1 | 8.8 | 13.2 | 9.6 | 31.6 | 69.8 |
| Холандия | 4.1 | 6.6 | 7.3 | 18.0 | 8.2 | 5.0 | 6.1 | 19.3 | 6.9 | 8.1 | 7.3 | 22.3 | 59.6 |
| Австрия | 4.6 | 5.7 | 5.2 | 15.5 | 5.0 | 4.1 | 5.7 | 14.7 | 5.2 | 5.9 | 5.3 | 16.4 | 46.7 |
| ЕАСТ, в т. ч.: | 7.6 | 3.4 | 3.0 | 14.1 | 5.1 | 8.0 | 4.8 | 18.0 | 3.0 | 4.1 | 5.2 | 12.3 | 44.4 |
| Швейцария | 7.3 | 2.9 | 2.4 | 12.6 | 4.5 | 5.2 | 4.2 | 14.0 | 1.9 | 3.5 | 2.1 | 7.5 | 34.0 |
| Други от ОИСР, в т. ч.:¹ | 30.3 | 30.8 | 36.1 | 97.2 | 41.8 | 42.9 | 40.3 | 125.0 | 40.1 | 41.0 | 43.1 | 124.1 | 346.3 |
| Турция | 16.4 | 21.4 | 20.6 | 58.4 | 23.0 | 23.1 | 23.1 | 69.2 | 20.7 | 25.5 | 26.1 | 72.3 | 199.9 |
| САЩ | 11.7 | 7.7 | 10.3 | 29.7 | 12.0 | 11.9 | 12.8 | 36.7 | 12.0 | 12.2 | 13.6 | 37.8 | 104.2 |
| Япония | 0.7 | 0.6 | 1.1 | 2.4 | 3.6 | 2.7 | 2.7 | 9.0 | 2.6 | 1.9 | 2.0 | 6.5 | 17.8 |
| Балкански страни, в т. ч.:² | 11.0 | 13.3 | 15.6 | 39.9 | 13.1 | 12.9 | 14.7 | 40.7 | 29.0 | 37.0 | 45.2 | 111.3 | 191.9 |
| Югославия | 4.3 | 4.8 | 4.4 | 13.5 | 1.1 | 0.7 | 3.1 | 4.9 | 13.1 | 21.9 | 29.5 | 64.5 | 82.9 |
| Македония | 4.2 | 5.6 | 7.7 | 17.5 | 8.2 | 6.4 | 7.7 | 22.4 | 10.3 | 10.3 | 12.1 | 32.7 | 72.5 |
| ЦЕФТА, в т. ч.: | 10.8 | 11.8 | 13.5 | 36.2 | 13.6 | 14.0 | 13.1 | 40.7 | 11.9 | 10.3 | 12.4 | 34.7 | 111.6 |
| Румъния | 2.2 | 2.5 | 3.9 | 8.5 | 2.4 | 4.7 | 3.4 | 10.5 | 5.0 | 4.1 | 5.7 | 14.8 | 33.9 |
| Словения | 5.0 | 3.7 | 3.2 | 11.9 | 6.0 | 3.7 | 3.6 | 13.3 | 0.3 | 0.4 | 0.4 | 1.0 | 26.2 |
| Полша | 1.4 | 2.4 | 2.4 | 6.2 | 2.0 | 2.0 | 1.8 | 5.7 | 2.9 | 2.4 | 2.2 | 7.5 | 19.5 |
| Унгария | 1.3 | 1.6 | 2.1 | 5.0 | 1.8 | 1.9 | 1.9 | 5.5 | 2.0 | 1.6 | 2.0 | 5.6 | 16.2 |
| Чехия | 0.6 | 1.3 | 1.3 | 3.2 | 1.0 | 1.1 | 1.8 | 3.8 | 1.3 | 1.2 | 1.7 | 4.2 | 11.2 |
| Словакия | 0.3 | 0.3 | 0.7 | 1.3 | 0.4 | 0.7 | 0.7 | 1.8 | 0.5 | 0.6 | 0.4 | 1.5 | 4.6 |
| Страни от бившия СССР, в т. ч.: | 15.0 | 26.2 | 32.0 | 73.1 | 34.5 | 37.3 | 37.1 | 108.9 | 27.9 | 29.9 | 26.0 | 83.9 | 265.9 |
| Русия | 9.0 | 14.1 | 17.9 | 40.9 | 21.1 | 23.0 | 21.2 | 65.2 | 11.9 | 12.5 | 12.0 | 36.3 | 142.4 |
| Украйна | 2.4 | 4.7 | 5.7 | 12.8 | 5.3 | 4.9 | 6.4 | 16.6 | 7.5 | 7.3 | 3.8 | 18.6 | 48.0 |
| Грузия | 0.6 | 3.5 | 3.0 | 7.2 | 3.3 | 5.1 | 4.6 | 13.0 | 3.1 | 5.2 | 4.1 | 12.4 | 32.6 |
| Други, в т. ч.: | 31.3 | 30.4 | 47.8 | 109.6 | 29.1 | 36.1 | 33.0 | 98.2 | 42.1 | 54.3 | 50.7 | 147.1 | 354.9 |
| Страни от Югоизточна Азия ³ | 0.7 | 2.5 | 1.9 | 5.1 | 1.3 | 0.6 | 2.1 | 4.1 | 0.9 | 1.6 | 1.4 | 3.9 | 13.1 |
| ОБЩО ИЗНОС (FOB) | 254.2 | 283.1 | 335.9 | 873.2 | 295.5 | 292.6 | 315.7 | 903.8 | 344.5 | 351.1 | 353.3 | 1048.9 | 2825.8 |

¹ Включва Австралия, Канада, Нова Зеландия, САЩ, Турция и Япония.

² Включва Албания, Босна и Херцеговина, Македония, Хърватска и СРЮгославия.

³ Включва Корея, Малайзия, Тайланд, Филипините и Индонезия.

Източник: Данни от митнически декларации, получени от ИИЦ на МФ и НСИ и обработени от БНБ по дата на оформяне на митническата декларация. Предварителни данни към 3 декември 1999 г.

ВНОС ПО ОСНОВНИ ТЪРГОВСКИ ПАРТНЬОРИ И РЕГИОНИ, 1999 г.

(млн. щ. д.)

| Страни | I | II | III | I трим. | IV | V | VI | II трим. | VII | VIII | IX | III трим. | Общо |
|--|--------------|--------------|--------------|---------------|--------------|--------------|--------------|---------------|--------------|--------------|--------------|---------------|---------------|
| Европейски съюз, в т. ч.: | 149.1 | 191.0 | 216.2 | 556.3 | 215.5 | 224.0 | 268.9 | 708.3 | 243.4 | 214.2 | 200.3 | 657.9 | 1922.5 |
| Германия | 40.4 | 55.4 | 66.3 | 162.1 | 57.1 | 65.7 | 80.1 | 202.8 | 80.8 | 75.3 | 65.2 | 221.3 | 586.2 |
| Италия | 22.6 | 30.6 | 38.9 | 92.1 | 40.0 | 40.6 | 48.7 | 129.3 | 41.4 | 29.0 | 31.4 | 101.8 | 323.2 |
| Гърция | 22.6 | 26.2 | 25.4 | 74.2 | 24.0 | 27.8 | 27.3 | 79.0 | 27.7 | 22.4 | 25.6 | 75.7 | 228.9 |
| Франция | 15.6 | 19.9 | 24.6 | 60.1 | 23.0 | 22.6 | 30.4 | 75.9 | 23.6 | 23.6 | 19.9 | 67.1 | 203.1 |
| Австрия | 10.0 | 11.2 | 14.0 | 35.3 | 17.8 | 13.1 | 21.0 | 51.9 | 17.1 | 12.6 | 10.2 | 39.9 | 127.1 |
| Великобритания | 8.4 | 9.9 | 11.0 | 29.4 | 12.6 | 10.3 | 10.6 | 33.6 | 12.2 | 9.8 | 10.5 | 32.5 | 95.5 |
| Холандия | 6.6 | 7.7 | 10.0 | 24.2 | 9.3 | 7.4 | 9.4 | 26.0 | 8.4 | 8.3 | 8.2 | 25.0 | 75.2 |
| Белгия | 4.6 | 7.0 | 6.5 | 18.1 | 10.8 | 9.3 | 13.6 | 33.7 | 7.6 | 4.3 | 5.3 | 17.2 | 69.1 |
| ЕАСТ | 4.4 | 7.7 | 7.8 | 20.0 | 8.6 | 5.7 | 11.1 | 25.5 | 4.6 | 5.1 | 5.7 | 15.4 | 60.9 |
| Швейцария | 3.8 | 6.8 | 5.9 | 16.6 | 8.1 | 5.2 | 10.6 | 23.9 | 4.1 | 4.8 | 5.0 | 13.9 | 54.4 |
| Други от ОИСР, в т. ч.: ¹ | 38.6 | 31.9 | 35.7 | 106.2 | 37.0 | 33.7 | 28.3 | 99.1 | 29.0 | 29.6 | 32.2 | 90.7 | 296.1 |
| Турция | 13.2 | 14.7 | 14.3 | 42.2 | 14.0 | 12.2 | 12.4 | 38.6 | 13.2 | 12.9 | 14.0 | 40.1 | 120.9 |
| САЩ | 17.6 | 10.5 | 12.7 | 40.8 | 17.0 | 15.5 | 9.8 | 42.3 | 9.2 | 11.4 | 11.8 | 32.4 | 115.5 |
| Япония | 5.9 | 4.9 | 6.6 | 17.4 | 5.2 | 4.8 | 5.1 | 15.1 | 4.5 | 4.7 | 5.3 | 14.5 | 47.0 |
| Балкански страни, в т. ч.: ² | 4.3 | 3.6 | 4.9 | 12.8 | 3.4 | 3.6 | 3.6 | 10.6 | 2.5 | 2.8 | 2.2 | 7.4 | 30.8 |
| Македония | 3.0 | 1.9 | 2.9 | 7.8 | 2.8 | 2.3 | 1.9 | 7.0 | 1.9 | 1.6 | 1.4 | 4.8 | 19.6 |
| Югославия | 1.3 | 1.6 | 1.9 | 4.7 | 0.5 | 1.2 | 1.5 | 3.3 | 0.5 | 0.9 | 0.7 | 2.2 | 10.2 |
| ЦЕФТА, в т. ч.: | 15.4 | 23.0 | 32.2 | 70.7 | 26.9 | 25.1 | 29.3 | 81.3 | 24.4 | 27.6 | 29.7 | 81.7 | 233.7 |
| Чехия | 5.0 | 8.1 | 7.4 | 20.5 | 7.4 | 7.9 | 10.2 | 25.4 | 6.9 | 8.5 | 8.8 | 24.2 | 70.1 |
| Полша | 2.1 | 3.1 | 8.3 | 13.4 | 5.0 | 4.4 | 4.5 | 14.0 | 5.9 | 6.4 | 7.2 | 19.5 | 46.9 |
| Румъния | 3.8 | 4.9 | 5.2 | 13.8 | 5.0 | 6.7 | 7.0 | 18.7 | 4.0 | 4.6 | 5.0 | 13.7 | 46.3 |
| Унгария | 2.0 | 4.0 | 6.8 | 12.8 | 4.9 | 2.9 | 3.6 | 11.5 | 3.6 | 4.2 | 4.0 | 11.9 | 36.2 |
| Словакия | 1.7 | 1.5 | 2.4 | 5.7 | 2.7 | 1.9 | 2.2 | 6.9 | 2.4 | 2.3 | 2.7 | 7.4 | 19.9 |
| Словения | 0.9 | 1.5 | 2.1 | 4.5 | 1.8 | 1.3 | 1.7 | 4.8 | 1.5 | 1.6 | 2.0 | 5.1 | 14.4 |
| Страни от бившия СССР, в т. ч.: | 101.9 | 66.5 | 86.1 | 254.6 | 76.0 | 87.1 | 64.5 | 227.6 | 119.8 | 100.3 | 145.2 | 365.2 | 847.4 |
| Русия | 91.4 | 53.3 | 73.1 | 217.7 | 64.0 | 73.3 | 54.6 | 191.9 | 108.2 | 88.1 | 131.7 | 328.1 | 737.7 |
| Украйна | 8.3 | 11.2 | 11.2 | 30.7 | 9.8 | 11.6 | 7.6 | 29.0 | 8.4 | 9.9 | 11.7 | 30.0 | 89.7 |
| Други, в т. ч.: | 43.5 | 51.7 | 72.8 | 168.0 | 69.6 | 47.7 | 39.2 | 156.5 | 51.4 | 48.6 | 52.5 | 152.5 | 477.0 |
| Страни от Югоизточна Азия ³ | 5.6 | 5.2 | 19.0 | 29.9 | 33.4 | 16.6 | 5.9 | 56.0 | 4.4 | 4.4 | 4.9 | 13.7 | 99.5 |
| ОБЩО ВНОС (CIF) | 357.4 | 375.4 | 455.8 | 1188.6 | 437.1 | 426.9 | 444.9 | 1308.9 | 475.1 | 428.2 | 467.6 | 1370.9 | 3868.4 |

¹ Включва Австралия, Канада, Нова Зеландия, САЩ, Турция и Япония.

² Включва Албания, Босна и Херцеговина, Македония, Хърватска и СРЮгославия.

³ Включва Корея, Малайзия, Тайланд, Филипините и Индонезия.

Източник: Данни от митнически декларации, получени от ИИЦ на МФ и НСИ и обработени от БНБ по дата на оформяне на митническата декларация. Предварителни данни към 3 декември 1999 г.

БРУТЕН ВЪНШЕН ДЪЛГ¹

(млн. ш. д.)

| | I | II | III | IV | V | VI | VII | VIII | IX | X |
|---|---------|---------|--------|--------|--------|--------|--------|--------|--------|--------|
| БРУТЕН ВЪНШЕН ДЪЛГ (А + Б)² | 10177.5 | 10228.3 | 9473.8 | 9419.8 | 9425.8 | 9485.1 | 9586.4 | 9576.4 | 9702.1 | 9713.8 |
| А. Дългосрочен дълг | 9182.5 | 9229.0 | 8949.1 | 8916.5 | 8904.3 | 8988.5 | 9069.2 | 9053.9 | 9167.8 | 9149.4 |
| Държавен и държавно гарантиран | 9031.4 | 9051.7 | 8760.7 | 8718.6 | 8701.2 | 8762.9 | 8835.3 | 8817.5 | 8927.1 | 8893.2 |
| Негарантиран | 151.1 | 177.3 | 188.4 | 197.9 | 203.2 | 225.5 | 233.9 | 236.4 | 240.7 | 256.1 |
| I. Официални кредитори | 3973.0 | 3961.7 | 3694.0 | 3650.0 | 3629.1 | 3667.4 | 3730.0 | 3715.3 | 3825.4 | 3782.3 |
| 1. Международни финансови институции | 2725.7 | 2752.9 | 2522.5 | 2488.0 | 2484.0 | 2530.1 | 2565.9 | 2577.4 | 2734.6 | 2688.5 |
| Международен валутен фонд | 1088.1 | 1137.0 | 1114.8 | 1088.8 | 1083.7 | 1130.8 | 1146.0 | 1147.2 | 1218.6 | 1185.3 |
| Световна банка ³ | 711.7 | 705.2 | 711.0 | 710.6 | 715.1 | 715.8 | 724.6 | 716.4 | 799.2 | 797.3 |
| Европейски съюз | 409.8 | 396.6 | 386.7 | 381.5 | 376.4 | 371.8 | 385.0 | 380.6 | 383.9 | 376.3 |
| Други международни финансови институции | 516.1 | 514.1 | 310.1 | 307.1 | 308.8 | 311.6 | 310.4 | 333.1 | 333.0 | 329.7 |
| в т. ч. ЕИБ | 199.5 | 196.2 | 196.1 | 194.1 | 192.9 | 196.9 | 196.6 | 217.1 | 214.8 | 211.9 |
| ЕБВР | 106.5 | 107.8 | 111.0 | 109.9 | 112.9 | 111.7 | 110.8 | 113.0 | 115.1 | 114.8 |
| 2. Двустранни кредити | 1247.3 | 1208.8 | 1171.4 | 1162.0 | 1145.0 | 1137.3 | 1164.1 | 1137.9 | 1090.8 | 1093.8 |
| Парижки клуб и неразсрочен дълг | 1025.9 | 993.8 | 908.8 | 901.7 | 887.9 | 880.9 | 910.0 | 886.6 | 834.8 | 839.0 |
| Други двустранни кредити | 221.4 | 215.0 | 262.6 | 260.3 | 257.2 | 256.4 | 254.2 | 251.3 | 256.0 | 254.8 |
| II. Частни кредитори | 5209.4 | 5267.3 | 5255.1 | 5266.5 | 5275.3 | 5321.1 | 5339.2 | 5338.6 | 5342.4 | 5367.1 |
| 1. Брейди облигации | 4925.5 | 4958.3 | 4956.7 | 4958.5 | 4959.4 | 4956.8 | 4956.7 | 4957.7 | 4954.3 | 4955.5 |
| 2. Други облигации | 34.5 | 33.6 | 12.6 | 12.5 | 12.3 | 35.1 | 36.5 | 37.0 | 37.7 | 37.3 |
| 3. Държавни ценни книжа ⁴ | 73.3 | 73.3 | 72.5 | 72.0 | 74.0 | 77.4 | 82.5 | 77.4 | 77.6 | 86.4 |
| 4. На търговски банки | 16.7 | 16.6 | 18.1 | 19.0 | 19.1 | 21.6 | 23.0 | 22.9 | 23.0 | 38.6 |
| 5. На други сектори | 159.5 | 185.5 | 195.2 | 204.4 | 210.3 | 230.2 | 240.5 | 243.5 | 249.9 | 249.3 |
| Б. Краткосрочен дълг⁵ | 995.0 | 999.4 | 524.7 | 503.3 | 521.5 | 496.7 | 517.2 | 522.5 | 534.3 | 564.4 |
| Държавен и държавно гарантиран | 504.6 | 504.3 | 0.0 | 0.0 | 0.0 | 0.0 | 0.0 | 0.0 | 0.0 | 0.0 |
| Негарантиран | 490.5 | 495.0 | 524.7 | 503.3 | 521.5 | 496.7 | 517.2 | 522.5 | 534.3 | 564.4 |
| I. Официални кредитори | 504.6 | 504.3 | 0.0 | 0.0 | 0.0 | 0.0 | 0.0 | 0.0 | 0.0 | 0.0 |
| II. Частни кредитори | 490.5 | 495.0 | 524.7 | 503.3 | 521.5 | 496.7 | 517.2 | 522.5 | 534.3 | 564.4 |
| 1. На търговски банки | 275.3 | 267.3 | 261.7 | 260.4 | 257.1 | 254.6 | 263.2 | 262.2 | 265.0 | 260.9 |
| 2. На други сектори ⁶ | 215.2 | 227.7 | 263.0 | 242.9 | 264.4 | 242.1 | 253.9 | 260.3 | 269.3 | 303.6 |

¹ Предварителни данни към края на съответния период.

² В конвертируеми валути.

³ Включва както държавните, така и държавно гарантираните кредити, получени от Световната банка.

⁴ Държавни ценни книжа, деноминирани в чуждестранна валута и закупени от нерезиденти.

⁵ Включително просрочията на главници и лихви.

⁶ Включително депозитите на нерезиденти в местните търговски банки и кредитите, отпуснати на местни физически и юридически лица от частни кредитори нерезиденти.

Източник: БНБ, МФ, Булбанк, търговски банки и други местни компании.

ДЪЛГОВИ ИНДИКАТОРИ

(%)

| | I | II | III | IV | V | VI | VII | VIII | IX | X |
|--|------|------|------|------|------|------|------|------|------|------|
| Краткосрочен външен дълг/брутен външен дълг | 9.8 | 9.8 | 5.5 | 5.3 | 5.5 | 5.2 | 5.4 | 5.5 | 5.5 | 5.8 |
| Брутен външен дълг/БВП ¹ | 82.8 | 83.2 | 77.1 | 76.7 | 76.7 | 77.2 | 78.0 | 77.9 | 79.0 | 79.1 |
| Краткосрочен дълг/БВП ¹ | 8.1 | 8.1 | 4.3 | 4.1 | 4.2 | 4.0 | 4.2 | 4.3 | 4.3 | 4.6 |
| Обслужване на brutния външен дълг/износ ^{2,4} | 48.5 | 33.1 | 32.2 | 26.3 | 21.6 | 19.3 | 21.0 | 19.5 | 20.2 | - |
| Просрочия/краткосрочен дълг | 78.3 | 77.2 | 49.8 | 51.7 | 49.2 | 51.2 | 50.8 | 50.1 | 49.5 | 46.2 |
| (Депозити+ ДЦК) ³ /валутен резерв | 5.5 | 5.9 | 6.6 | 6.1 | 7.0 | 6.1 | 6.5 | 6.0 | 6.0 | 7.5 |

¹ За изчисленията е използван прогнозен БВП за 1999 г.

² Предварителни данни за износа на стоки и нефакторни услуги.

³ Вкл. валутни депозити на нерезиденти и притежаваните от нерезиденти валутни държавни облигации (по номинална стойност).

⁴ Индикаторът за октомври не е изчислен поради липса на данни за външната търговия.

Източник: МФ, БНБ, търговски банки и местни компании.

ПОЛУЧЕНИ НОВИ КРЕДИТИ И ДЕПОЗИТИ*

(млн. щ. д.)

| | I | II | III | I трим. | IV | V | VI | II трим. | VII | VIII | IX | III трим. | X | I-X |
|--|------|-------|-------|---------|------|------|-------|----------|------|------|-------|-----------|------|-------|
| ОБЩО КРЕДИТИ (А + Б)¹ | 26.2 | 125.2 | 118.6 | 270.0 | 28.1 | 42.8 | 131.5 | 202.4 | 23.6 | 44.2 | 184.4 | 252.2 | 59.6 | 784.3 |
| Държавни и държавно гарантирани | 4.8 | 86.2 | 69.4 | 160.4 | 2.4 | 9.8 | 100.3 | 112.6 | 11.5 | 28.4 | 157.2 | 197.1 | 3.8 | 473.9 |
| Негарантирани | 21.4 | 38.9 | 49.2 | 109.6 | 25.8 | 32.9 | 31.1 | 89.8 | 12.1 | 15.8 | 27.2 | 55.1 | 55.9 | 310.3 |
| А. Дългосрочни кредити | 17.7 | 114.5 | 82.2 | 214.4 | 15.9 | 17.4 | 128.0 | 161.2 | 19.7 | 33.4 | 166.6 | 219.7 | 23.3 | 618.6 |
| Държавни и държавно гарантирани | 4.8 | 86.2 | 69.4 | 160.4 | 2.4 | 9.8 | 100.3 | 112.6 | 11.5 | 28.4 | 157.2 | 197.1 | 3.8 | 473.9 |
| Негарантирани | 13.0 | 28.2 | 12.7 | 53.9 | 13.5 | 7.6 | 27.6 | 48.7 | 8.2 | 5.0 | 9.3 | 22.6 | 19.5 | 144.7 |
| I. Официални кредитори | 4.8 | 86.2 | 68.8 | 159.7 | 1.5 | 8.9 | 77.6 | 88.1 | 8.8 | 28.1 | 157.0 | 193.9 | 3.1 | 444.9 |
| 1. Международни финансови институции | 4.8 | 80.0 | 18.2 | 103.0 | 1.5 | 8.9 | 77.6 | 88.1 | 8.8 | 28.1 | 157.0 | 193.9 | 3.1 | 388.1 |
| Международен валутен фонд | 0.0 | 71.4 | 0.0 | 71.4 | 0.0 | 0.0 | 69.9 | 69.9 | 0.0 | 0.0 | 72.6 | 72.6 | 0.0 | 213.9 |
| Световна банка ² | 2.0 | 5.9 | 7.8 | 15.7 | 0.4 | 5.4 | 1.5 | 7.2 | 7.0 | 3.8 | 82.6 | 93.4 | 1.1 | 117.4 |
| Европейски съюз | 0.0 | 0.0 | 0.0 | 0.0 | 0.0 | 0.0 | 0.0 | 0.0 | 0.0 | 0.0 | 0.0 | 0.0 | 0.0 | 0.0 |
| Други международни финансови институции | 2.8 | 2.7 | 10.4 | 15.8 | 1.1 | 3.6 | 6.3 | 11.0 | 1.9 | 24.2 | 1.8 | 27.9 | 2.1 | 56.8 |
| в т. ч. ЕИБ | 0.0 | 0.0 | 5.5 | 5.5 | 0.0 | 0.0 | 5.2 | 5.2 | 0.0 | 21.6 | 0.0 | 21.6 | 0.0 | 32.3 |
| ЕБВР | 2.8 | 2.7 | 4.9 | 10.3 | 1.1 | 3.6 | 1.1 | 5.8 | 1.9 | 2.7 | 1.8 | 6.3 | 2.1 | 24.5 |
| 2. Двустранни кредити | 0.0 | 6.2 | 50.6 | 56.8 | 0.0 | 0.0 | 0.0 | 0.0 | 0.0 | 0.0 | 0.0 | 0.0 | 0.0 | 56.8 |
| Швеция | 0.0 | 6.2 | 0.0 | 6.2 | 0.0 | 0.0 | 0.0 | 0.0 | 0.0 | 0.0 | 0.0 | 0.0 | 0.0 | 6.2 |
| Японска експортно-импортна банка (FESAL) | 0.0 | 0.0 | 50.6 | 50.6 | 0.0 | 0.0 | 0.0 | 0.0 | 0.0 | 0.0 | 0.0 | 0.0 | 0.0 | 50.6 |
| II. Частни кредитори | 13.0 | 28.3 | 13.4 | 54.6 | 14.3 | 8.5 | 50.4 | 73.1 | 10.9 | 5.3 | 9.6 | 25.8 | 20.2 | 173.8 |
| 1. Облигации ³ | 0.0 | 0.0 | 0.0 | 0.0 | 0.0 | 0.0 | 22.7 | 22.7 | 0.0 | 0.0 | 0.0 | 0.0 | 0.0 | 22.7 |
| 2. На търговски банки | 0.0 | 0.0 | 1.5 | 1.5 | 1.0 | 0.2 | 2.5 | 3.7 | 1.3 | 0.0 | 0.0 | 1.3 | 15.7 | 22.2 |
| 3. На други сектори | 13.0 | 28.3 | 11.9 | 53.1 | 13.3 | 8.3 | 25.1 | 46.7 | 9.6 | 5.3 | 9.6 | 24.5 | 4.5 | 128.9 |
| Държавен и държавно гарантиран | 0.0 | 0.1 | 0.6 | 0.7 | 0.8 | 0.9 | 0.0 | 1.7 | 2.7 | 0.3 | 0.3 | 3.3 | 0.7 | 6.3 |
| Негарантиран | 13.0 | 28.2 | 11.2 | 52.4 | 12.5 | 7.4 | 25.1 | 45.0 | 6.9 | 5.0 | 9.3 | 21.3 | 3.9 | 122.5 |
| Б. Краткосрочни кредити | 8.5 | 10.7 | 36.5 | 55.6 | 12.3 | 25.4 | 3.5 | 41.1 | 3.9 | 10.8 | 17.8 | 32.5 | 36.3 | 165.6 |
| Държавни и държавно гарантирани | 0.0 | 0.0 | 0.0 | 0.0 | 0.0 | 0.0 | 0.0 | 0.0 | 0.0 | 0.0 | 0.0 | 0.0 | 0.0 | 0.0 |
| Негарантирани | 8.5 | 10.7 | 36.5 | 55.6 | 12.3 | 25.4 | 3.5 | 41.1 | 3.9 | 10.8 | 17.8 | 32.5 | 36.3 | 165.6 |
| I. На търговски банки | 0.0 | 0.0 | 0.0 | 0.0 | 0.0 | 0.0 | 0.0 | 0.0 | 0.0 | 0.0 | 0.0 | 0.0 | 0.0 | 0.0 |
| II. Депозити на нерезиденти⁴ | 0.0 | 7.1 | 20.0 | 27.0 | 0.0 | 23.1 | 0.0 | 23.1 | 0.0 | 0.0 | 7.5 | 7.5 | 35.8 | 93.4 |
| III. На други сектори | 8.5 | 3.6 | 16.5 | 28.6 | 12.3 | 2.3 | 3.5 | 18.1 | 3.9 | 10.8 | 10.4 | 25.0 | 0.5 | 72.2 |

* Предварителни данни към края на съответния период.

¹ В конвертируеми валути.

² Включва както държавните, така и държавно гарантираните кредити, получени от Световната банка.

³ Държавни ценни книжа, деноминирани в чуждестранна валута и закупени от нерезиденти.

⁴ Депозити на нерезиденти в местни търговски банки.

Източник: БНБ, МФ, Булбанк, търговски банки и местни компании.

ОБСЛУЖВАНЕ НА БРУТНИЯ ВЪНШЕН ДЪЛГ, 1999 г.

(млн. щ. д.)

| | Януари* | | | Февруари* | | | Март* | | | Първо тримесечие | | |
|---|----------|-------|-------|-----------|-------|------|----------|-------|-------|------------------|-------|-------|
| | Главница | Лихва | Общо | Главница | Лихва | Общо | Главница | Лихва | Общо | Главница | Лихва | Общо |
| БРУТЕН ВЪНШЕН ДЪЛГ (А + Б) ¹ | 25.6 | 149.0 | 174.6 | 23.6 | 48.0 | 71.6 | 109.8 | 25.7 | 135.6 | 159.0 | 222.7 | 381.7 |
| А. Дългосрочен дълг | 24.7 | 148.9 | 173.6 | 22.1 | 28.3 | 50.4 | 108.4 | 25.5 | 133.8 | 155.1 | 202.7 | 357.8 |
| I. Официални кредитори | 21.3 | 5.9 | 27.2 | 21.4 | 28.1 | 49.6 | 86.0 | 23.8 | 109.7 | 128.7 | 57.8 | 186.5 |
| 1. Международни финансови институции | 21.3 | 5.6 | 26.9 | 14.1 | 22.6 | 36.7 | 19.5 | 2.7 | 22.2 | 54.9 | 30.9 | 85.9 |
| Международен валутен фонд | 13.0 | 0.0 | 13.0 | 3.5 | 10.9 | 14.4 | 15.8 | 0.0 | 15.8 | 32.3 | 10.9 | 43.2 |
| Световна банка ² | 0.4 | 0.4 | 0.8 | 10.6 | 8.0 | 18.6 | 0.6 | 0.5 | 1.1 | 11.7 | 8.9 | 20.6 |
| Европейски съюз | 0.0 | 0.0 | 0.0 | 0.0 | 3.7 | 3.7 | 0.0 | 0.0 | 0.0 | 0.0 | 3.7 | 3.7 |
| Други | 7.8 | 5.2 | 13.1 | 0.0 | 0.0 | 0.0 | 3.1 | 2.2 | 5.3 | 10.9 | 7.5 | 18.4 |
| 2. Двустранни кредити | 0.0 | 0.3 | 0.3 | 7.3 | 5.5 | 12.8 | 66.5 | 21.1 | 87.5 | 73.7 | 26.9 | 100.6 |
| Парижки клуб и неразсрочен дълг | 0.0 | 0.0 | 0.0 | 0.0 | 3.9 | 3.9 | 66.5 | 20.8 | 87.2 | 66.5 | 24.7 | 91.2 |
| Други | 0.0 | 0.3 | 0.3 | 7.3 | 1.6 | 8.9 | 0.0 | 0.3 | 0.3 | 7.3 | 2.2 | 9.4 |
| II. Частни кредитори | 3.4 | 143.0 | 146.4 | 0.6 | 0.2 | 0.8 | 22.4 | 1.7 | 24.1 | 26.5 | 144.9 | 171.3 |
| 1. Брейди облигации | 0.0 | 137.5 | 137.5 | 0.0 | 0.0 | 0.0 | 0.0 | 0.0 | 0.0 | 0.0 | 137.5 | 137.5 |
| 2. Други облигации | 0.0 | 0.0 | 0.0 | 0.0 | 0.0 | 0.0 | 21.0 | 0.6 | 21.6 | 21.0 | 0.6 | 21.6 |
| 3. Търговски банки | 0.0 | 0.6 | 0.6 | 0.0 | 0.0 | 0.0 | 0.0 | 0.0 | 0.0 | 0.0 | 0.6 | 0.6 |
| 4. Други частни кредитори ³ | 3.4 | 5.0 | 8.4 | 0.6 | 0.2 | 0.8 | 1.4 | 1.1 | 2.5 | 5.4 | 6.3 | 11.7 |
| Б. Краткосрочен дълг ⁴ | 0.9 | 0.1 | 1.0 | 1.5 | 19.7 | 21.2 | 1.5 | 0.2 | 1.7 | 3.9 | 20.0 | 23.9 |

(млн. щ. д.)

| | Април* | | | Май* | | | Юни* | | | Второ тримесечие | | |
|---|----------|-------|------|----------|-------|------|----------|-------|------|------------------|-------|------|
| | Главница | Лихва | Общо | Главница | Лихва | Общо | Главница | Лихва | Общо | Главница | Лихва | Общо |
| БРУТЕН ВЪНШЕН ДЪЛГ (А + Б) ¹ | 29.9 | 3.4 | 33.4 | 6.5 | 12.3 | 18.8 | 24.6 | 20.9 | 45.5 | 61.0 | 36.6 | 97.6 |
| А. Дългосрочен дълг | 29.7 | 2.8 | 32.6 | 5.0 | 11.6 | 16.5 | 22.5 | 19.7 | 42.2 | 57.2 | 34.1 | 91.3 |
| I. Официални кредитори | 26.1 | 2.2 | 28.3 | 3.4 | 10.8 | 14.2 | 17.5 | 17.9 | 35.4 | 47.0 | 30.9 | 77.9 |
| 1. Международни финансови институции | 22.8 | 1.4 | 24.2 | 0.1 | 10.0 | 10.1 | 17.4 | 14.8 | 32.2 | 40.2 | 26.2 | 66.4 |
| Международен валутен фонд | 20.5 | 0.0 | 20.5 | 0.0 | 10.0 | 10.0 | 15.5 | 0.0 | 15.5 | 36.0 | 10.0 | 46.1 |
| Световна банка ² | 0.0 | 0.0 | 0.0 | 0.0 | 0.0 | 0.0 | 0.0 | 10.8 | 10.8 | 0.0 | 10.8 | 10.8 |
| Европейски съюз | 0.0 | 0.0 | 0.0 | 0.0 | 0.0 | 0.0 | 0.0 | 3.3 | 3.3 | 0.0 | 3.3 | 3.3 |
| Други | 2.3 | 1.4 | 3.7 | 0.1 | 0.0 | 0.1 | 1.8 | 0.7 | 2.5 | 4.2 | 2.1 | 6.3 |
| 2. Двустранни кредити | 3.3 | 0.9 | 4.1 | 3.4 | 0.7 | 4.1 | 0.1 | 3.1 | 3.2 | 6.8 | 4.7 | 11.5 |
| Парижки клуб и неразсрочен дълг | 3.3 | 0.1 | 3.4 | 3.4 | 0.4 | 3.8 | 0.1 | 1.5 | 1.7 | 6.8 | 2.1 | 8.8 |
| Други | 0.0 | 0.8 | 0.8 | 0.0 | 0.3 | 0.3 | 0.0 | 1.6 | 1.6 | 0.0 | 2.7 | 2.7 |
| II. Частни кредитори | 3.6 | 0.6 | 4.3 | 1.5 | 0.8 | 2.3 | 5.0 | 1.8 | 6.7 | 10.2 | 3.2 | 13.3 |
| 1. Брейди облигации | 0.0 | 0.0 | 0.0 | 0.0 | 0.0 | 0.0 | 0.0 | 0.0 | 0.0 | 0.0 | 0.0 | 0.0 |
| 2. Други облигации | 0.0 | 0.4 | 0.4 | 0.0 | 0.0 | 0.0 | 0.0 | 0.0 | 0.0 | 0.0 | 0.4 | 0.4 |
| 3. Търговски банки | 0.0 | 0.0 | 0.0 | 0.0 | 0.0 | 0.0 | 0.0 | 0.0 | 0.0 | 0.0 | 0.0 | 0.0 |
| 4. Други частни кредитори ³ | 3.7 | 0.2 | 3.9 | 1.5 | 0.8 | 2.3 | 5.0 | 1.8 | 6.7 | 10.2 | 2.8 | 13.0 |
| Б. Краткосрочен дълг ⁴ | 0.2 | 0.6 | 0.8 | 1.5 | 0.8 | 2.2 | 2.1 | 1.2 | 3.3 | 3.8 | 2.5 | 6.4 |

(млн. щ. д.)

| | Юли* | | | Август* | | | Септември* | | | Трето тримесечие | | |
|---|----------|-------|-------|----------|-------|------|------------|-------|-------|------------------|-------|-------|
| | Главница | Лихва | Общо | Главница | Лихва | Общо | Главница | Лихва | Общо | Главница | Лихва | Общо |
| БРУТЕН ВЪНШЕН ДЪЛГ (А + Б) ¹ | 32.4 | 131.5 | 163.9 | 46.0 | 26.2 | 72.3 | 106.8 | 24.7 | 131.5 | 185.3 | 182.4 | 367.7 |
| А. Дългосрочен дълг | 30.1 | 131.3 | 161.4 | 42.6 | 25.8 | 68.4 | 94.5 | 23.7 | 118.2 | 167.3 | 180.7 | 348.0 |
| I. Официални кредитори | 28.4 | 5.6 | 34.0 | 40.7 | 25.6 | 66.4 | 88.5 | 22.1 | 110.5 | 157.6 | 53.3 | 210.9 |
| 1. Международни финансови институции | 17.0 | 5.4 | 22.4 | 13.4 | 20.2 | 33.6 | 19.7 | 2.7 | 22.4 | 50.0 | 28.3 | 78.3 |
| Международен валутен фонд | 8.8 | 0.0 | 8.8 | 3.5 | 11.2 | 14.7 | 16.1 | 0.0 | 16.1 | 28.5 | 11.2 | 39.7 |
| Световна банка ² | 0.5 | 0.3 | 0.8 | 9.8 | 6.5 | 16.3 | 0.5 | 0.4 | 0.9 | 10.8 | 7.2 | 17.9 |
| Европейски съюз | 0.0 | 0.0 | 0.0 | 0.0 | 2.6 | 2.6 | 0.0 | 0.0 | 0.0 | 0.0 | 2.6 | 2.6 |
| Други | 7.7 | 5.1 | 12.8 | 0.0 | 0.0 | 0.0 | 3.1 | 2.3 | 5.4 | 10.8 | 7.3 | 18.1 |
| 2. Двустранни кредити | 11.4 | 0.2 | 11.6 | 27.4 | 5.4 | 32.8 | 68.8 | 19.4 | 88.2 | 107.6 | 25.0 | 132.6 |
| Парижки клуб и неразсрочен дълг | 0.0 | 0.0 | 0.0 | 19.7 | 3.8 | 23.6 | 68.8 | 19.1 | 87.9 | 88.5 | 23.0 | 111.5 |
| Други | 11.4 | 0.2 | 11.6 | 7.6 | 1.6 | 9.2 | 0.0 | 0.3 | 0.3 | 19.1 | 2.0 | 21.1 |
| II. Частни кредитори | 1.7 | 125.6 | 127.4 | 1.9 | 0.2 | 2.0 | 6.0 | 1.6 | 7.6 | 9.6 | 127.4 | 137.0 |
| 1. Брейди облигации | 0.0 | 121.5 | 121.5 | 0.0 | 0.0 | 0.0 | 0.0 | 0.0 | 0.0 | 0.0 | 121.5 | 121.5 |
| 2. Други облигации | 0.0 | 0.0 | 0.0 | 0.0 | 0.0 | 0.0 | 0.0 | 0.0 | 0.0 | 0.0 | 0.0 | 0.0 |
| 3. Търговски банки | 0.0 | 0.0 | 0.0 | 0.0 | 0.0 | 0.0 | 0.0 | 0.1 | 0.1 | 0.0 | 0.1 | 0.1 |
| 4. Други частни кредитори ³ | 1.7 | 4.1 | 5.9 | 1.9 | 0.2 | 2.0 | 6.0 | 1.5 | 7.5 | 9.6 | 5.8 | 15.4 |
| Б. Краткосрочен дълг ⁴ | 2.3 | 0.2 | 2.5 | 3.4 | 0.4 | 3.8 | 12.3 | 1.0 | 13.4 | 18.0 | 1.7 | 19.8 |

(продължава)

(млн. щ. д.)

| | Октомври* | | | Януари – Октомври | | |
|---|-----------|-------|------|-------------------|-------|-------|
| | Главница | Лихва | Общо | Главница | Лихва | Общо |
| БРУТЕН ВЪНШЕН ДЪЛГ (А + Б) ¹ | 35.3 | 3.3 | 38.5 | 440.6 | 445.1 | 885.6 |
| А. Дългосрочен дълг | 33.7 | 3.2 | 36.9 | 413.2 | 420.8 | 834.0 |
| I. Официални кредитори | 29.9 | 2.6 | 32.5 | 363.2 | 144.7 | 507.9 |
| 1. Международни финансови институции ¹ | 29.9 | 1.7 | 31.6 | 175.1 | 87.1 | 262.2 |
| Международен валутен фонд | 27.2 | 0.0 | 27.2 | 124.0 | 32.1 | 156.1 |
| Световна банка ² | 0.0 | 0.0 | 0.0 | 22.4 | 26.9 | 49.3 |
| Европейски съюз | 0.0 | 0.0 | 0.0 | 0.0 | 9.6 | 9.6 |
| Други | 2.7 | 1.7 | 4.4 | 28.7 | 18.5 | 47.2 |
| 2. Двустранни кредити | 0.0 | 0.9 | 0.9 | 188.1 | 57.5 | 245.6 |
| Парижки клуб и неразсрочен дълг | 0.0 | 0.0 | 0.0 | 161.8 | 49.7 | 211.5 |
| Други | 0.0 | 0.9 | 0.9 | 26.3 | 7.8 | 34.1 |
| II. Частни кредитори | 3.8 | 0.6 | 4.4 | 50.0 | 276.1 | 326.1 |
| 1. Брейди облигации | 0.0 | 0.0 | 0.0 | 0.0 | 259.0 | 259.0 |
| 2. Други облигации | 0.0 | 0.0 | 0.0 | 21.0 | 1.0 | 22.0 |
| 3. Търговски банки | 0.0 | 0.0 | 0.0 | 0.0 | 0.7 | 0.7 |
| 4. Други частни кредитори ³ | 3.8 | 0.6 | 4.4 | 29.0 | 15.5 | 44.5 |
| Б. Краткосрочен дълг ⁴ | 1.6 | 0.0 | 1.6 | 27.3 | 24.3 | 51.6 |

* Фактически плащания. Предварителни данни. Данните са преизчислени в щатски долари по крътосания курс на Ройтерс към края на съответния отчетен месец.

¹ Данните обхващат всички външни задължения на страната – държавните и държавно гарантираните заеми, външния дълг на търговските банки и дълга на местни физически и юридически лица към нерезиденти.

² Включва плащанията както по държавните, така и по държавно гарантираните кредити, получени от Световната банка.

³ Включително плащанията на лихви по валутните ЗУНК облигации, закупени от нерезиденти.

⁴ Включително плащанията по дълга на търговските банки, частният дълг и платените просрочия. Плащанията по револвиращи кредити не са включени.

Източници: БНБ, Булбанк, търговски банки и местни компании.

ЦЕНТРАЛНИ КУРСОВЕ НА НЯКОИ ОСНОВНИ ВАЛУТИ

(лв.)

| Октомври 1999 г. | EUR | USD | (100) JPY | GBP | CHF | (100) GRD | (100 000) TRL |
|------------------|---------|---------|-----------|---------|---------|-----------|---------------|
| 1 | 1.95583 | 1.82311 | 1.72700 | 3.00943 | 1.22354 | 0.595110 | 0.398278 |
| 4 | 1.95583 | 1.82464 | 1.72168 | 3.02339 | 1.22892 | 0.594929 | 0.396782 |
| 5 | 1.95583 | 1.83027 | 1.71594 | 3.02948 | 1.22761 | 0.595291 | 0.397044 |
| 6 | 1.95583 | 1.82158 | 1.69219 | 3.01453 | 1.22954 | 0.595473 | 0.395209 |
| 7 | 1.95583 | 1.82294 | 1.69365 | 3.01361 | 1.22823 | 0.595020 | 0.395587 |
| 8 | 1.95583 | 1.83525 | 1.70740 | 3.03182 | 1.22576 | 0.595636 | 0.396032 |
| 11 | 1.95583 | 1.83974 | 1.72441 | 3.04457 | 1.22630 | 0.595745 | 0.394615 |
| 12 | 1.95583 | 1.83336 | 1.72396 | 3.02807 | 1.22661 | 0.595291 | 0.393563 |
| 13 | 1.95583 | 1.81465 | 1.68258 | 3.00066 | 1.22954 | 0.594839 | 0.390924 |
| 14 | 1.95583 | 1.81802 | 1.70146 | 3.00943 | 1.22946 | 0.594568 | 0.390788 |
| 15 | 1.95583 | 1.79946 | 1.69851 | 3.00020 | 1.23225 | 0.594206 | 0.388300 |
| 18 | 1.95583 | 1.79962 | 1.71219 | 3.00481 | 1.23148 | 0.594026 | 0.386676 |
| 19 | 1.95583 | 1.80794 | 1.71114 | 3.02105 | 1.23078 | 0.593972 | 0.387019 |
| 20 | 1.95583 | 1.81482 | 1.70904 | 3.02760 | 1.22915 | 0.593755 | 0.387019 |
| 21 | 1.95583 | 1.81146 | 1.70785 | 3.03418 | 1.22838 | 0.592891 | 0.386512 |
| 22 | 1.95583 | 1.81802 | 1.72092 | 3.04362 | 1.22454 | 0.592766 | 0.386641 |
| 25 | 1.95583 | 1.83079 | 1.73605 | 3.04031 | 1.22392 | 0.592945 | 0.386667 |
| 26 | 1.95583 | 1.83940 | 1.75679 | 3.04979 | 1.22323 | 0.592712 | 0.387167 |
| 27 | 1.95583 | 1.85352 | 1.78208 | 3.05981 | 1.22278 | 0.592586 | 0.388245 |
| 28 | 1.95583 | 1.85668 | 1.78143 | 3.04884 | 1.22064 | 0.592084 | 0.388245 |
| 29 | 1.95583 | 1.87107 | 1.78468 | 3.05933 | 1.22011 | 0.592568 | 0.388245 |
| Среден за месеца | 1.95583 | 1.82697 | 1.72338 | 3.02831 | 1.22680 | 0.59411 | 0.390931 |

Източник: БНБ.

СРЕДНОМЕСЕЧЕН ВАЛУТЕН КУРС КЪМ ЩАТСКИЯ ДОЛАР

(лв.)

| | 1991 | 1992 | 1993 | 1994 | 1995 | 1996 | 1997 | 1998 | 1999 |
|-----------|-------|-------|-------|-------|-------|--------|---------|---------|---------|
| януари | - | 23.63 | 25.33 | 35.68 | 66.82 | 72.53 | 698.65 | 1815.73 | 1685.06 |
| февруари | 24.32 | 23.71 | 26.27 | 37.00 | 66.36 | 74.59 | 2387.16 | 1814.92 | 1745.31 |
| март | 16.99 | 23.62 | 26.57 | 47.20 | 65.99 | 77.94 | 1660.07 | 1826.68 | 1797.37 |
| април | 16.90 | 23.00 | 26.43 | 55.32 | 65.65 | 81.55 | 1546.23 | 1818.23 | 1828.55 |
| май | 18.49 | 23.11 | 26.52 | 55.58 | 65.64 | 119.53 | 1532.63 | 1774.49 | 1843.47 |
| юни | 18.10 | 23.10 | 26.57 | 54.36 | 66.12 | 143.10 | 1668.45 | 1790.64 | 1884.73 |
| юли | 16.88 | 22.91 | 27.12 | 53.68 | 66.10 | 180.14 | 1788.09 | 1799.15 | 1.88988 |
| август | 18.69 | 22.45 | 27.35 | 55.07 | 67.72 | 191.79 | 1844.23 | 1789.03 | 1.84470 |
| септември | 18.29 | 22.29 | 27.57 | 61.32 | 68.04 | 224.60 | 1791.86 | 1707.27 | 1.86367 |
| октомври | 19.50 | 23.09 | 28.48 | 64.06 | 68.24 | 224.30 | 1759.19 | 1638.95 | 1.82697 |
| ноември | 20.81 | 24.37 | 30.94 | 65.10 | 69.11 | 283.39 | 1731.07 | 1679.16 | |
| декември | 21.72 | 24.80 | 31.98 | 65.53 | 70.26 | 461.16 | 1774.81 | 1670.07 | |

Забележка: До юни 1999 г. в BGL, от юли 1999 г. – в BGN (1000 BGL = 1 BGN).

Източник: БНБ.

ВАЛУТЕН КУРС КЪМ ЩАТСКИЯ ДОЛАР В КРАЯ НА ПЕРИОДА

(лв.)

| | 1991 | 1992 | 1993 | 1994 | 1995 | 1996 | 1997 | 1998 | 1999 |
|-----------|-------|-------|-------|-------|-------|--------|---------|---------|---------|
| януари | - | 23.82 | 25.58 | 36.32 | 66.65 | 73.88 | 1021.90 | 1809.20 | 1718.05 |
| февруари | 20.74 | 24.14 | 26.61 | 37.37 | 65.64 | 76.07 | 2045.50 | 1820.20 | 1775.12 |
| март | 15.17 | 23.28 | 26.52 | 64.94 | 66.16 | 78.83 | 1588.70 | 1834.70 | 1820.73 |
| април | 18.50 | 23.01 | 26.40 | 56.88 | 65.24 | 89.42 | 1467.80 | 1798.00 | 1845.65 |
| май | 18.25 | 23.20 | 26.41 | 55.59 | 65.95 | 147.04 | 1568.10 | 1782.40 | 1870.53 |
| юни | 17.55 | 23.02 | 26.68 | 53.66 | 66.06 | 155.46 | 1718.60 | 1810.20 | 1893.72 |
| юли | 18.69 | 22.76 | 27.21 | 53.31 | 66.22 | 187.14 | 1843.80 | 1769.00 | 1.82890 |
| август | 17.64 | 22.22 | 27.42 | 57.19 | 67.98 | 201.99 | 1809.00 | 1791.80 | 1.84983 |
| септември | 18.95 | 22.64 | 28.03 | 61.20 | 68.02 | 229.98 | 1762.80 | 1673.20 | 1.83388 |
| октомври | 20.53 | 23.75 | 29.51 | 64.92 | 68.64 | 239.63 | 1719.00 | 1647.50 | 1.87107 |
| ноември | 18.73 | 24.70 | 31.17 | 65.04 | 69.81 | 349.86 | 1767.00 | 1702.60 | |
| декември | 21.81 | 24.49 | 32.71 | 66.02 | 70.70 | 487.35 | 1776.50 | 1675.10 | |

Забележка: До юни 1999 г. в BGL, от юли 1999 г. – в BGN (1000 BGL = 1 BGN).

Източник: БНБ.

БАНКОВ ВАЛУТЕН ПАЗАР

(евро)

| Октомври 1999 г. | Купена валута | Продадена валута |
|------------------|---------------|------------------|
| 1 | 23 141 541 | 34 690 948 |
| 4 | 26 894 078 | 28 863 835 |
| 5 | 28 158 870 | 28 735 699 |
| 6 | 33 921 485 | 37 334 664 |
| 7 | 24 821 017 | 24 168 617 |
| 8 | 24 581 977 | 21 730 427 |
| 11 | 20 169 739 | 14 856 600 |
| 12 | 27 067 917 | 29 073 088 |
| 13 | 34 196 810 | 36 381 500 |
| 14 | 23 248 995 | 23 475 309 |
| 15 | 32 048 851 | 34 818 399 |
| 18 | 21 517 739 | 25 995 828 |
| 19 | 26 407 838 | 28 333 898 |
| 20 | 24 899 868 | 25 996 696 |
| 21 | 27 198 851 | 20 578 930 |
| 22 | 26 722 170 | 22 571 677 |
| 25 | 25 442 596 | 27 991 538 |
| 26 | 22 117 211 | 20 932 774 |
| 27 | 18 577 915 | 18 680 662 |
| 28 | 22 007 158 | 19 550 585 |
| 29 | 21 300 703 | 16 549 206 |
| Общо за месеца | 534 443 329 | 541 310 880 |
| Среднодневно | 25 449 682 | 25 776 709 |

Източник: БНБ.

УЧАСТИЕ НА БНБ НА БАНКОВИЯ ВАЛУТЕН ПАЗАР

(евро)

| Октомври 1999 г. | Купена валута* | Продадена валута** |
|------------------|----------------|--------------------|
| 1 | 359 666 | 116 719 |
| 4 | 61 268 | 323 255 |
| 5 | 0 | 153 473 |
| 6 | 489 181 | 168 755 |
| 7 | 4 205 792 | 100 865 |
| 8 | 5 845 000 | 103 592 |
| 11 | 3 701 530 | 1 031 544 |
| 12 | 7 171 314 | 92 026 |
| 13 | 6 965 304 | 931 980 |
| 14 | 2 541 647 | 33 187 |
| 15 | 3 179 951 | 425 135 |
| 18 | 3 268 283 | 16 319 |
| 19 | 10 719 123 | 279 646 |
| 20 | 3 772 564 | 69 524 |
| 21 | 2 898 912 | 18 124 |
| 22 | 92 860 | 108 059 |
| 25 | 690 778 | 0 |
| 26 | 180 404 | 380 555 |
| 27 | 1 001 500 | 428 140 |
| 28 | 1 024 089 | 458 350 |
| 29 | 2 765 614 | 160 320 |
| Общо за месеца | 60 934 780 | 5 399 568 |
| Среднодневно | 2 901 656 | 257 122 |

* Включва всички валути.

** Само германски марки.

Източник: БНБ.

**КУПЕНА И ПРОДАДЕНА НАЛИЧНА РЕЗЕРВНА
ВАЛУТА (ГЕРМАНСКИ МАРКИ)
ОТ КАСОВИТЕ СЛУЖБИ НА БНБ**

(хил. герм. марки)

| | Купена валута | Продадена валута |
|---------|---------------|------------------|
| I'98 | 648 | 17653 |
| II'98 | 3769 | 1033 |
| III'98 | 6199 | 540 |
| IV'98 | 6461 | 595 |
| V'98 | 7551 | 476 |
| VI'98 | 9328 | 531 |
| VII'98 | 15362 | 486 |
| VIII'98 | 15870 | 602 |
| IX'98 | 2640 | 1854 |
| X'98 | 3482 | 905 |
| XI'98 | 1449 | 1093 |
| XII'98 | 658 | 5984 |

Източник: БНБ.

**КУПЕНА И ПРОДАДЕНА НАЛИЧНА ВАЛУТА
(ПОДРАЗДЕЛЕНИЯ НА ЕВРОТО)
ОТ КАСОВИТЕ СЛУЖБИ НА БНБ**

(хил. евро)

| | Купена валута* | Продадена валута** |
|----------------|----------------|--------------------|
| I'99 | 305 | 5668 |
| II'99 | 198 | 2262 |
| III'99 | 402 | 2154 |
| IV'99 | 417 | 2136 |
| V'99 | 203 | 4999 |
| VI'99 | 280 | 10919 |
| VII'99 | 7616 | 2087 |
| VIII'99 | 16740 | 662 |
| IX'99 | 12 808 | 636 |
| X'99 | 6 276 | 547 |
| в т. ч. по дни | | |
| 1 | 522 | 11 |
| 4 | 452 | 15 |
| 5 | 493 | 21 |
| 6 | 339 | 24 |
| 7 | 329 | 10 |
| 8 | 261 | 7 |
| 11 | 507 | 64 |
| 12 | 368 | 14 |
| 13 | 144 | 10 |
| 14 | 405 | 10 |
| 15 | 325 | 52 |
| 18 | 487 | 15 |
| 19 | 268 | 46 |
| 20 | 127 | 76 |
| 21 | 199 | 62 |
| 22 | 111 | 14 |
| 25 | 213 | 30 |
| 26 | 262 | 24 |
| 27 | 125 | 5 |
| 28 | 189 | 22 |
| 29 | 150 | 15 |

* Включва всички валути, подразделения на еврото.

** Включва само германски марки.

Източник: БНБ.

3 Публични финанси

КОНСОЛИДИРАН ДЪРЖАВЕН БЮДЖЕТ*

| | Г'98 | II'98 | III'98 | IV'98 | V'98 | VI'98 | VII'98 | VIII'98 | IX'98 | X'98 | XI'98 | ХІІ'98 | Г'99 | II'99 | III'99 | IV'99 | V'99 | VI'99 | VII'99 | VIII'99 | IX'99 | X'99 |
|--------------------------------|--------|---------|---------|---------|---------|---------|---------|---------|---------|---------|---------|---------|--------|---------|---------|---------|---------|---------|---------|---------|---------|---------|
| 1. Приходи | 616.9 | 1274.8 | 1953.7 | 2563.8 | 3171.7 | 3849.2 | 4547.9 | 5151.0 | 5801.7 | 6473.0 | 7159.3 | 8062.1 | 654.8 | 1256.6 | 2091.7 | 2969.5 | 3748.0 | 4390.0 | 5126.9 | 5887.0 | 6895.2 | 7791.0 |
| 2. Разходи | -654.9 | -1190.6 | -1613.2 | -2164.6 | -2823.8 | -3687.7 | -4213.7 | -4723.9 | -5241.7 | -5853.0 | -6571.2 | -7767.4 | -685.2 | -1270.9 | -2099.5 | -2811.9 | -3611.4 | -4322.6 | -5211.7 | -5942.0 | -6997.7 | -7808.8 |
| 3. Трансфери | | | | | | | | | | | | -59.1 | 0.0 | 0.0 | 0.0 | 0.0 | 0.0 | 0.0 | 0.0 | 0.0 | 0.0 | 0.0 |
| 4. Дефицит | -38.0 | 84.2 | 340.5 | 399.2 | 347.9 | 161.5 | 334.2 | 427.1 | 560.0 | 620.0 | 588.1 | 235.6 | -30.4 | -14.3 | -7.8 | 157.6 | 136.6 | 67.4 | 84.8 | -55.1 | -102.5 | -17.8 |
| 5. Финансиране | 38.0 | -84.2 | -340.5 | -399.2 | -347.9 | -161.5 | -334.2 | -427.1 | -560.0 | -620.0 | -588.1 | -235.6 | 30.4 | 14.3 | 7.8 | -157.6 | -136.6 | -67.4 | 84.8 | 55.1 | 102.5 | 17.8 |
| 5.1. Външно финансиране (нето) | -2.6 | 213.8 | 48.1 | 37.8 | 27.3 | 28.4 | 27.8 | -325.7 | -461.7 | -491.5 | -535.8 | -223.5 | 0.3 | -25.0 | -84.5 | -91.2 | -97.5 | 0.6 | -20.3 | -95.5 | -34.4 | -34.4 |
| 5.2. Вътрешно финансиране | 40.7 | -298.0 | -388.6 | -437.0 | -375.1 | -189.9 | -362.0 | -101.4 | -98.3 | -128.5 | -52.3 | -12.1 | 30.1 | 39.3 | 92.3 | -66.4 | -39.1 | -68.0 | 105.1 | 150.6 | 137.0 | 52.2 |
| Операции с ДЦК (нето) | 17.9 | 43.0 | 33.3 | 57.9 | 38.1 | -65.0 | -99.4 | -99.9 | -96.9 | -210.3 | -225.0 | -245.6 | 22.6 | 0.7 | -146.6 | -146.4 | -127.0 | -317.2 | -335.4 | -343.6 | -344.6 | -335.1 |
| Пряк кредит (нето) | 5.7 | -410.0 | -514.6 | -607.4 | -543.4 | -256.5 | -408.1 | -147.7 | -165.0 | -116.0 | -31.1 | -101.0 | 1.7 | 28.2 | 209.4 | 9.6 | -0.7 | 138.1 | 299.7 | 219.0 | 181.6 | 73.2 |
| Приватизация | 17.0 | 69.0 | 92.7 | 112.5 | 130.2 | 131.6 | 145.5 | 146.2 | 163.6 | 197.8 | 203.8 | 334.5 | 5.8 | 10.5 | 29.5 | 70.4 | 88.6 | 111.1 | 140.8 | 275.2 | 299.9 | 314.1 |

Забележка: Консолидираният държавен бюджет представя данните за правителствения сектор и обхваща републиканския бюджет, бюджетите на социалното осигуряване, съдебната власт, висшите учебни заведения с правителствено финансиране, БАН, общините, както и извънбюджетните сметки. Правителственият сектор съответства на институционалния сектор (правителствено равнище) „Държавно управление“ по методологията на Системата на националните сметки и Правителствената финансова статистика.

* Данните са към края на периода и са в деноминирани левове.

Източник: МФ.

ИЗПЪЛНЕНИЕ НА РЕПУБЛИКАНСКИЯ БЮДЖЕТ*

| | Г'98 | II'98 | III'98 | IV'98 | V'98 | VI'98 | VII'98 | VIII'98 | IX'98 | X'98 | XI'98 | ХІІ'98 | Г'99 | II'99 | III'99 | IV'99 | V'99 | VI'99 | VII'99 | VIII'99 | IX'99 | X'99 |
|--|-------|-------|--------|--------|--------|--------|--------|---------|--------|--------|--------|--------|--------|--------|--------|--------|--------|--------|--------|---------|--------|--------|
| I. Приходи – всичко | 359.4 | 701.5 | 1166.8 | 1465.7 | 1767.7 | 2118.5 | 2511.8 | 2840.5 | 3196.8 | 3576.7 | 3906.1 | 4458.0 | 455.3 | 795.2 | 1161.3 | 1621.4 | 2057.6 | 2407.6 | 2841.4 | 3253.6 | 3818.7 | 4258.9 |
| 1. Данъчни приходи | 311.8 | 626.8 | 1047.0 | 1307.0 | 1604.2 | 1936.3 | 2304.1 | 2608.8 | 2938.3 | 3289.1 | 3619.9 | 3994.0 | 314.7 | 573.6 | 938.8 | 1290.6 | 1624.4 | 1964.0 | 2302.3 | 2629.6 | 2979.0 | 3316.1 |
| 2. Недавъчни приходи | 47.6 | 74.7 | 119.8 | 158.7 | 163.5 | 182.2 | 207.7 | 231.7 | 258.5 | 287.6 | 286.3 | 464.0 | 140.6 | 221.6 | 202.5 | 330.8 | 433.2 | 443.5 | 539.1 | 624.0 | 839.8 | 942.8 |
| II. Разходи – всичко | 403.8 | 606.7 | 841.5 | 1136.5 | 1495.4 | 2077.2 | 2275.5 | 2507.6 | 2754.7 | 3085.2 | 3466.3 | 4174.9 | -149.3 | 193.5 | 479.4 | 831.7 | 1216.0 | 1541.7 | 2116.3 | 2481.6 | 3127.3 | 3470.0 |
| 1. Издръжка | 375.9 | 531.0 | 728.7 | 940.0 | 1188.9 | 1689.3 | 1833.6 | 1989.9 | 2153.4 | 2340.3 | 2558.3 | 3104.6 | 402.1 | 636.9 | 839.0 | 1232.8 | 1541.1 | 1809.6 | 2297.4 | 2571.3 | 3063.8 | 3310.4 |
| 2. Трансфери | 28.0 | 75.7 | 112.8 | 196.5 | 306.5 | 387.9 | 441.9 | 517.7 | 601.3 | 744.9 | 908.0 | 1070.3 | -551.4 | -443.4 | -359.6 | -401.1 | -325.1 | -267.9 | -181.1 | -89.7 | 63.5 | 159.6 |
| III. Дефицит(-)/излишък(+) | 244.1 | 414.8 | 685.1 | 746.7 | 845.2 | 736.6 | 941.3 | 1067.5 | 1224.7 | 1294.2 | 1268.5 | 1125.4 | 903.3 | 955.0 | 1083.1 | 1200.3 | 1275.9 | 1339.3 | 1451.9 | 1551.1 | 1512.1 | 1616.6 |
| 1. Първичен дефицит/излишък | 196.4 | 344.3 | 611.4 | 666.2 | 738.5 | 578.7 | 774.6 | 879.1 | 1030.8 | 1089.8 | 1040.8 | 893.4 | 837.6 | 893.7 | 1017.7 | 1127.1 | 1180.3 | 1232.1 | 1313.8 | 1386.5 | 1342.6 | 1440.2 |
| 3. Касов дефицит/излишък | -44.4 | 94.8 | 325.3 | 329.2 | 272.3 | 41.3 | 236.3 | 332.9 | 442.1 | 491.5 | 439.8 | 283.1 | 604.6 | 601.7 | 681.9 | 789.7 | 841.6 | 865.9 | 725.1 | 772.0 | 691.4 | 789.0 |
| IV. Финансиране на касовия дефицит/излишък | 44.4 | -94.8 | -325.4 | -329.2 | -272.3 | -41.3 | -236.3 | -332.9 | -442.1 | -491.5 | -439.8 | -283.1 | -604.6 | -601.7 | -681.9 | -789.7 | -841.6 | -865.9 | -725.1 | -772.0 | -691.4 | -789.0 |
| 1. Операции с чужбина (нето) | -2.6 | -15.4 | -64.7 | -75.0 | -85.5 | -84.3 | -85.0 | -310.4 | -446.4 | -476.2 | -520.5 | -448.6 | 0.3 | -25.0 | -84.5 | -91.2 | -97.5 | -96.8 | -117.7 | -191.6 | -165.8 | -165.8 |
| 2. Вътрешно финансиране | 47.1 | -79.4 | -260.7 | -254.2 | -186.8 | 43.0 | -151.3 | -22.5 | 4.3 | -15.3 | 80.7 | 165.5 | -610.7 | -587.2 | -626.9 | -768.9 | -832.7 | -875.7 | -740.5 | -835.5 | -813.6 | -924.6 |
| 3. Приватизация | | | | | | | | | | | | | 5.8 | 10.5 | 29.5 | 70.4 | 88.6 | 106.6 | 133.1 | 255.1 | 288.0 | 301.4 |

Забележки: 1. Републиканският бюджет обхваща централния републикански бюджет, бюджетите на министерствата и ведомствата, областните управли и Сметната палата. Звено с бюджетите на социалното осигуряване, съдебната власт, висшите учебни заведения с правителствено финансиране, БАН и извънбюджетните сметки той формира подсектор „Правителство“. Подсектор „Правителство“ съответства на подсектор (правителствено равнище) „Централно управление“ по методологията на Системата на националните сметки и Правителствената финансова статистика.

2. От началото на 1999 г. трансферите са с отрицателен знак поради консолидиране на извънбюджетните сметки.

* Данните са към края на периода и са в деноминирани левове.

Източник: МФ.

РАЗМЕР И СТРУКТУРА НА ВЪТРЕШНИЯ ДЪЛГ НА ПРАВИТЕЛСТВОТО*

(хил. лв.)

| | 1998 | | | | | | | | | | | |
|--|-------------|-------------|-------------|-------------|-------------|-------------|-------------|-------------|-------------|-------------|-------------|-------------|
| | I | II | III | IV | V | VI | VII | VIII | IX | X | XI | XII |
| I. Дълг по държавни ценни книжа, емитирани за финансиране на бюджетния дефицит | 891 604.6 | 914 608.0 | 923 061.9 | 944 687.6 | 938 130.6 | 837 403.5 | 788 348.4 | 793 799.9 | 805 150.4 | 775 568.8 | 762 020.4 | 749 893.9 |
| II. Прям дълг към БНБ и ДСК | 1 620 726.9 | 1 630 104.2 | 1 595 573.8 | 1 563 573.1 | 1 537 000.7 | 1 528 490.4 | 1 469 378.1 | 1 541 087.2 | 1 443 611.2 | 1 545 960.5 | 1 688 595.1 | 1 665 948.7 |
| III. Дълг по други ДЦК, емитирани по ПМС и закони | 1 977 906.5 | 1 999 227.1 | 1 916 927.8 | 1 888 201.3 | 1 862 022.5 | 1 817 360.3 | 1 773 417.4 | 1 787 986.3 | 1 635 228.8 | 1 518 619.5 | 1 562 875.5 | 1 512 286.7 |
| IV. Държавни облигации, емитирани на основание § 10 от преходните и заключителни разпоредби на ЗДБ за 1999 г., деноминирани в евро | | | | | | | | | | | | |
| V. Вътрешни държавни гаранции | | | | | | 922 805.9 | 879 873.2 | 872 281.8 | 861 774.8 | 851 835.6 | 856 625.9 | 839 564.8 |
| Общ размер на вътрешния държавен дълг и гарантиран от правителството дълг | 4 490 238.0 | 4 543 939.3 | 4 435 563.5 | 4 396 462.0 | 4 337 153.8 | 5 106 060.1 | 4 911 017.1 | 4 995 155.2 | 4 745 765.2 | 4 691 984.4 | 4 870 116.9 | 4 767 694.1 |

(хил. лв.)

| | 1999 | | | | | | | | | |
|--|-------------|-------------|-------------|-------------|-------------|-------------|-------------|-------------|-------------|-------------|
| | I | II | III | IV | V | VI | VII | VIII | IX | X |
| I. Дълг по държавни ценни книжа, емитирани за финансиране на бюджетния дефицит | 744 415.3 | 758 845.3 | 763 467.7 | 763 845.2 | 783 173.5 | 786 549.0 | 768 165.1 | 771 179.5 | 769 096.0 | 779 214.9 |
| II. Прям дълг към БНБ и ДСК | 1 665 657.7 | 1 811 523.3 | 1 818 826.5 | 1 796 893.6 | 1 812 512.7 | 1 925 638.0 | 1 883 070.5 | 1 905 962.4 | 2 017 637.7 | 1 997 358.8 |
| III. Дълг по други ДЦК, емитирани по ПМС и закони | 1 547 458.2 | 1 577 709.9 | 1 592 241.9 | 1 610 505.7 | 1 629 331.5 | 1 412 727.6 | 1 313 856.9 | 1 103 469.4 | 1 093 449.1 | 1 105 079.2 |
| IV. Държавни облигации, емитирани на основание § 10 от преходните и заключителни разпоредби на ЗДБ за 1999 г., деноминирани в евро | | | | | | 46 548.8 | 96 871.2 | 96 865.7 | 96 865.7 | 96 865.7 |
| V. Вътрешни държавни гаранции | 844 703.5 | 844 492.7 | 832 615.9 | 827 727.6 | 819 541.8 | 819 036.5 | 832 076.4 | 848 573.1 | 859 404.1 | 871 604.1 |
| Общ размер на вътрешния държавен дълг и гарантиран от правителството дълг | 4 802 234.7 | 4 992 571.2 | 5 007 151.9 | 4 998 972.1 | 5 044 559.5 | 4 990 499.9 | 4 894 040.1 | 4 726 050.1 | 4 836 452.6 | 4 850 122.7 |

* Данните са към края на периода и са в деноминирани левове.

Източник: БНБ.

4 Паричен сектор

БАЛАНС НА УПРАВЛЕНИЕ „ЕМИСИОННО“ НА БНБ

| | 30.I.98 | 27.II.98 | 31.III.98 | 30.IV.98 | 29.V.98 | 30.VI.98 | 31.VII.98 | 31.VIII.98 | 30.IX.98 | 30.X.98 | 30.XI.98 | 31.XII.98 |
|--|-----------|-----------|-----------|-----------|-----------|-----------|-----------|------------|-----------|-----------|-----------|-----------|
| | 4 172 053 | 4 558 741 | 4 713 689 | 4 701 067 | 5 130 537 | 5 244 426 | 5 149 887 | 4 922 665 | 4 665 440 | 4 683 471 | 4 821 898 | 5 110 823 |
| АКТИВИ | | | | | | | | | | | | |
| 1. Налични парични средства в чуждестранна валута | 2 114 891 | 1 943 808 | 1 292 388 | 1 075 272 | 1 333 205 | 1 136 562 | 1 140 032 | 994 249 | 995 741 | 357 030 | 485 013 | 2 849 395 |
| 2. Монетарно злато | 644 122 | 644 141 | 644 193 | 644 248 | 646 768 | 646 799 | 641 825 | 639 203 | 648 679 | 634 333 | 646 709 | 622 579 |
| 3. Търгуеми чуждестранни ценни книжа | 1 405 131 | 1 955 899 | 2 759 059 | 2 968 653 | 3 141 944 | 3 452 592 | 3 358 722 | 3 278 005 | 3 010 863 | 3 680 966 | 3 677 089 | 1 622 264 |
| 4. Вземания по начислени лихви | 7 909 | 14 893 | 18 049 | 12 894 | 8 620 | 8 473 | 9 308 | 11 208 | 10 157 | 11 142 | 13 087 | 16 585 |
| ПАСИВИ | | | | | | | | | | | | |
| 1. Банкноти и монети в обращение | 1 290 257 | 1 323 823 | 1 360 019 | 1 379 991 | 1 393 954 | 1 490 178 | 1 578 904 | 1 630 938 | 1 557 197 | 1 527 347 | 1 598 902 | 1 845 030 |
| 2. Разплащателни сметки и депозити на банки | 678 822 | 583 581 | 746 762 | 554 889 | 536 694 | 580 868 | 568 055 | 548 415 | 487 667 | 552 079 | 631 898 | 578 115 |
| 3. Депозити на правителството и бюджетни организации | 1 634 639 | 2 056 604 | 1 997 317 | 2 152 241 | 2 283 286 | 2 240 889 | 2 079 374 | 1 962 948 | 1 833 711 | 1 825 537 | 1 790 212 | 1 900 379 |
| 4. Сметки на други депозанти | 20 771 | 16 995 | 17 829 | 17 458 | 17 014 | 21 078 | 18 663 | 18 140 | 18 093 | 18 072 | 18 075 | 28 111 |
| 5. Задължения по начислени лихви | 638 | 1 552 | 820 | 1 022 | 2 400 | 983 | 979 | 963 | 770 | 1 666 | 944 | 739 |
| 6. Депозит на управление „Банково“ | 546 926 | 576 186 | 590 942 | 595 466 | 897 189 | 910 430 | 903 912 | 761 261 | 768 002 | 758 770 | 781 867 | 758 449 |

(хил. лв.)

| | 29.I.99 | 26.II.99 | 31.III.99 | 30.IV.99 | 31.V.99 | 30.VI.99 | 30.VII.99 | 31.VIII.99 | 30.IX.99 | 29.X.99 |
|--|-----------|-----------|-----------|-----------|-----------|-----------|-----------|------------|-----------|-----------|
| | 4 905 422 | 4 973 602 | 5 061 773 | 5 118 848 | 5 132 359 | 5 162 228 | 4 754 921 | 5 052 694 | 5 284 370 | 5 433 334 |
| АКТИВИ | | | | | | | | | | |
| 1. Налични парични средства в чуждестранна валута | 2 223 525 | 1 748 609 | 1 260 107 | 1 097 328 | 869 349 | 1 340 628 | 917 966 | 974 949 | 1 278 044 | 1 118 554 |
| 2. Монетарно злато | 633 651 | 646 787 | 641 286 | 641 307 | 641 334 | 635 295 | 601 619 | 606 323 | 641 738 | 641 659 |
| 3. Търгуеми чуждестранни ценни книжа | 2 029 944 | 2 562 463 | 3 105 812 | 3 320 749 | 3 558 329 | 3 116 698 | 3 170 616 | 3 406 044 | 3 298 750 | 3 599 466 |
| 4. Вземания по начислени лихви | 18 302 | 15 743 | 54 568 | 59 464 | 63 347 | 69 607 | 64 720 | 65 378 | 65 838 | 73 655 |
| ПАСИВИ | | | | | | | | | | |
| 1. Банкноти и монети в обращение | 4 905 422 | 4 973 602 | 5 061 773 | 5 118 848 | 5 132 359 | 5 162 228 | 4 754 921 | 5 052 694 | 5 284 370 | 5 433 334 |
| 2. Разплащателни сметки и депозити на банки | 1 688 344 | 1 720 705 | 1 659 033 | 1 665 228 | 1 664 123 | 1 586 593 | 1 627 499 | 1 725 455 | 1 795 987 | 1 785 832 |
| 3. Депозити на правителството и бюджетни организации | 537 103 | 482 282 | 541 230 | 564 305 | 481 674 | 576 403 | 458 581 | 536 683 | 493 016 | 566 404 |
| 4. Сметки на други депозанти | 1 866 356 | 1 948 386 | 1 977 374 | 2 097 474 | 2 192 449 | 2 211 895 | 1 903 346 | 2 005 118 | 2 171 438 | 2 257 845 |
| 5. Задължения по начислени лихви | 28 607 | 20 581 | 22 794 | 3 769 | 413 | 452 | 585 | 418 | 1 869 | 372 |
| 6. Депозит на управление „Банково“ | 799 | 804 | 818 | 602 | 621 | 441 | 343 | 366 | 367 | 243 |
| | 784 213 | 800 844 | 860 524 | 787 470 | 793 079 | 786 444 | 764 567 | 784 654 | 821 693 | 822 638 |

Забележка: Данните са в деноминирани левове.

Източник: БНБ.

БАЛАНС НА УПРАВЛЕНИЕ „БАНКОВО“ НА БНБ

| | 30.I'98 | 27.II'98 | 31.III'98 | 30.IV'98 | 29.V'98 | 30.VI'98 | 31.VII'98 | 31.VIII'98 | 30.IX'98 | 30.X'98 | 30.XI'98 | 31.XII'98 |
|--|-----------|-----------|-----------|-----------|-----------|-----------|-----------|------------|-----------|-----------|-----------|-----------|
| АКТИВИ | 3 724 837 | 3 772 730 | 3 785 132 | 3 589 283 | 3 838 973 | 3 854 047 | 3 761 367 | 3 689 541 | 3 567 234 | 3 668 649 | 3 856 949 | 3 805 273 |
| 1. Злато и други благородни метали | 86 976 | 82 220 | 79 311 | 82 869 | 76 847 | 81 886 | 83 177 | 81 298 | 72 324 | 78 806 | 84 259 | 74 444 |
| 2. Инвестиции в ценни книжа | 287 821 | 289 928 | 292 126 | 138 786 | 137 582 | 141 007 | 138 469 | 141 001 | 132 387 | 130 999 | 135 745 | 134 086 |
| 3. Предоставени кредити и депозити на банки, намалени с провизии | 8 048 | 10 087 | 7 740 | 1 365 | 1 365 | 1 368 | 1 367 | 1 368 | 1 363 | 1 351 | 1 351 | 1 350 |
| 4. Вземания от правителството | 1 632 915 | 1 642 442 | 1 608 840 | 1 576 684 | 1 549 889 | 1 528 491 | 1 469 379 | 1 526 723 | 1 443 612 | 1 545 961 | 1 688 595 | 1 665 949 |
| 5. Участие на България в МВФ и в други международни финансови институции | 1 056 415 | 1 066 644 | 1 063 329 | 1 050 912 | 1 033 124 | 1 046 182 | 1 020 901 | 1 034 174 | 996 100 | 1 007 236 | 1 020 041 | 1 022 895 |
| 6. Вземания по начислени лихви | 52 | 167 | 32 | 31 | 28 | 30 | 30 | 30 | 29 | 29 | 29 | 9 |
| 7. Инвестиции в други местни предприятия | 2 151 | 2 151 | 2 152 | 2 152 | 2 152 | 2 152 | 2 152 | 2 152 | 2 152 | 2 819 | 2 819 | 2 819 |
| 8. Дълготрайни активи | 97 275 | 97 407 | 133 658 | 133 871 | 133 117 | 135 901 | 135 465 | 135 242 | 134 898 | 134 771 | 134 549 | 135 284 |
| 9. Други активи | 6 258 | 5 498 | 7 002 | 7 147 | 7 680 | 6 600 | 6 515 | 6 292 | 15 700 | 7 907 | 7 694 | 9 988 |
| 10. Депозит на управление „Банково“ | 546 926 | 576 186 | 590 942 | 595 466 | 897 189 | 910 430 | 903 912 | 761 261 | 768 002 | 758 770 | 781 867 | 758 449 |
| ПАСИВИ | 3 724 837 | 3 772 730 | 3 785 132 | 3 589 283 | 3 838 973 | 3 854 047 | 3 761 367 | 3 689 541 | 3 567 234 | 3 668 649 | 3 856 949 | 3 805 273 |
| Задължения | 2 741 218 | 2 754 182 | 2 717 373 | 2 675 268 | 2 924 724 | 2 936 766 | 2 846 061 | 2 771 502 | 2 643 709 | 2 758 397 | 2 916 762 | 2 888 870 |
| 1. Кредити на МВФ | 1 676 206 | 1 686 153 | 1 652 414 | 1 619 747 | 1 888 073 | 1 884 018 | 1 816 279 | 1 729 957 | 1 639 332 | 1 743 879 | 1 889 040 | 1 866 957 |
| 2. Други задължения към международни финансови институции | 1 048 415 | 1 058 544 | 1 055 242 | 1 045 070 | 1 027 837 | 1 042 091 | 1 016 764 | 1 029 965 | 991 993 | 1 003 093 | 1 015 862 | 1 018 859 |
| 3. Задължения по начислени лихви | 1 132 | 177 | 395 | 625 | 648 | 2 018 | 3 426 | 752 | 1 432 | 2 110 | 560 | 1 365 |
| 4. Други пасиви | 15 465 | 9 308 | 9 322 | 9 826 | 8 166 | 8 639 | 9 592 | 10 828 | 10 952 | 9 315 | 11 300 | 1 689 |
| Собствен капитал | 983 619 | 1 018 548 | 1 067 759 | 914 015 | 914 249 | 917 281 | 915 306 | 918 039 | 923 525 | 910 252 | 940 187 | 916 403 |
| 5. Основен капитал | 20 000 | 20 000 | 20 000 | 20 000 | 20 000 | 20 000 | 20 000 | 20 000 | 20 000 | 20 000 | 20 000 | 20 000 |
| 6. Резерви | 686 460 | 766 952 | 811 355 | 833 073 | 824 389 | 836 653 | 830 260 | 822 322 | 805 937 | 784 638 | 818 345 | 786 602 |
| 7. Неразпределена печалба | 277 159 | 231 596 | 236 404 | 60 942 | 69 860 | 60 628 | 65 046 | 75 717 | 97 588 | 105 614 | 101 842 | 109 801 |

| | 29.I'99 | 26.II'99 | 31.III'99 | 30.IV'99 | 31.V'99 | 30.VI'99 | 30.VII'99 | 31.VIII'99 | 30.IX'99 | 29.X'99 |
|--|-----------|-----------|-----------|-----------|-----------|-----------|-----------|------------|-----------|-----------|
| АКТИВИ | 3 866 011 | 4 454 954 | 4 558 122 | 4 477 962 | 4 511 188 | 4 627 142 | 4 535 194 | 4 604 370 | 4 772 658 | 4 780 137 |
| 1. Злато и други благородни метали | 76 016 | 80 110 | 79 394 | 81 937 | 79 387 | 78 052 | 74 129 | 74 545 | 87 934 | 88 767 |
| 2. Инвестиции в ценни книжа | 131 171 | 136 002 | 140 468 | 142 936 | 145 436 | 147 800 | 143 283 | 145 507 | 144 796 | 148 305 |
| 3. Предоставени кредити и депозити на банки, намалени с провизии | 1 357 | 660 | 64 | 58 | 54 | 62 | 62 | 63 | 63 | 63 |
| 4. Вземания от правителството | 1 688 018 | 1 811 524 | 1 818 827 | 1 796 894 | 1 812 513 | 1 925 638 | 1 883 067 | 1 905 963 | 2 017 639 | 1 997 355 |
| 5. Участие на България в МВФ и в други международни финансови институции | 1 036 387 | 1 477 030 | 1 506 309 | 1 515 949 | 1 529 094 | 1 537 699 | 1 516 602 | 1 540 257 | 1 546 816 | 1 570 176 |
| 6. Вземания по начислени лихви | 27 | 21 | 29 | 24 | 28 | 20 | 16 | 16 | 1 | 1 |
| 7. Инвестиции в други местни предприятия | 2 819 | 2 819 | 2 819 | 1 350 | 1 350 | 2 066 | 2 066 | 2 066 | 2 066 | 2 066 |
| 8. Дълготрайни активи | 136 213 | 136 798 | 139 628 | 142 023 | 141 611 | 141 399 | 141 815 | 141 391 | 141 725 | 141 428 |
| 9. Други активи | 9 790 | 9 146 | 10 060 | 9 321 | 8 636 | 7 962 | 9 587 | 9 908 | 9 925 | 9 338 |
| 10. Депозит на управление „Банково“ | 784 213 | 800 844 | 860 524 | 787 470 | 793 079 | 786 444 | 764 567 | 784 654 | 821 693 | 822 638 |
| ПАСИВИ | 3 866 011 | 4 454 954 | 4 558 122 | 4 477 962 | 4 511 188 | 4 627 142 | 4 535 194 | 4 604 370 | 4 772 658 | 4 780 137 |
| Задължения | 2 938 553 | 3 505 068 | 3 546 144 | 3 539 024 | 3 569 879 | 3 694 762 | 3 630 639 | 3 683 201 | 3 801 944 | 3 801 813 |
| 1. Кредити на МВФ | 1 891 689 | 2 018 294 | 2 029 711 | 2 009 623 | 2 027 091 | 2 141 427 | 2 095 891 | 2 122 114 | 2 234 716 | 2 217 721 |
| 2. Други задължения към международни финансови институции | 1 032 262 | 1 472 787 | 1 501 990 | 1 515 096 | 1 528 302 | 1 537 550 | 1 516 466 | 1 540 103 | 1 546 655 | 1 569 612 |
| 3. Задължения по начислени лихви | 1 978 | 600 | 1 277 | 1 902 | 685 | 1 362 | 2 009 | 704 | 1 394 | 2 180 |
| 4. Други пасиви | 12 624 | 13 387 | 13 166 | 14 203 | 13 801 | 14 273 | 16 273 | 20 280 | 19 179 | 12 300 |
| Собствен капитал | 927 458 | 949 886 | 1 011 978 | 938 938 | 941 309 | 932 380 | 904 555 | 921 169 | 970 714 | 978 324 |
| 5. Основен капитал | 20 000 | 20 000 | 20 000 | 20 000 | 20 000 | 20 000 | 20 000 | 20 000 | 20 000 | 20 000 |
| 6. Резерви | 797 916 | 814 272 | 824 464 | 861 278 | 853 335 | 833 416 | 778 005 | 779 253 | 818 647 | 810 437 |
| 7. Неразпределена печалба | 109 542 | 115 614 | 167 514 | 57 660 | 67 974 | 78 964 | 106 550 | 121 916 | 132 067 | 147 887 |

Забележка: Данните са в денонмирани левове.
Източник: БНБ.

ПАРИЧЕН ОТЧЕТ ЗА 1998 г.

(хил. лв.)

| | I | | II | | III | | IV | | V | | VI | |
|--|--------------|----------------------|--------------|----------------------|--------------|----------------------|--------------|----------------------|--------------|----------------------|--------------|----------------------|
| | всички банки | в т. ч. в ликвидация | всички банки | в т. ч. в ликвидация | всички банки | в т. ч. в ликвидация | всички банки | в т. ч. в ликвидация | всички банки | в т. ч. в ликвидация | всички банки | в т. ч. в ликвидация |
| Валутен курс: лева за 1 ш. д. лева за 1 евро | 1.8092 | 1.8092 | 1.8202 | 1.8202 | 1.8340 | 1.8340 | 1.7980 | 1.7980 | 1.7824 | 1.7824 | 1.8102 | 1.8102 |
| ЧУЖДЕСТРАННИ АКТИВИ (нето) | 4865301 | -359072 | 5289002 | -359895 | 5518586 | -344621 | 5374302 | -369629 | 5426207 | -371420 | 5658682 | -366786 |
| Чуждестранни активи | 7673946 | 140799 | 8160190 | 141280 | 8240300 | 140646 | 8072461 | -113800 | 8400490 | 110137 | 8611722 | 113168 |
| Международни резерви на БНБ | 4172053 | 0 | 4558856 | 0 | 4713688 | 0 | 4701067 | 0 | 5130536 | 0 | 5244427 | 0 |
| Други чуждестранни активи | 3501893 | 140799 | 3601334 | 141280 | 3526612 | 140646 | 3371394 | 113800 | 3269954 | 110137 | 3367295 | 113168 |
| минус чуждестранни пасиви | 2808645 | 499871 | 2871188 | 501175 | 2721714 | 485267 | 2698159 | 483429 | 2974283 | 481557 | 2953040 | 479954 |
| НЕТНИ ВЪТРЕШНИ АКТИВИ | 1017632 | 562533 | 610382 | 559417 | 439289 | 516670 | 584713 | 531694 | 457966 | 532958 | 386713 | 531240 |
| ВЪТРЕШЕН КРЕДИТ | 5262162 | 1573632 | 4898765 | 1528092 | 4672939 | 1413353 | 4339261 | 1272242 | 4224532 | 1252080 | 4169032 | 1185447 |
| левове | 815019 | -66643 | 721695 | -76456 | 665188 | -119033 | 560860 | -136460 | 607792 | -137543 | 728341 | -142465 |
| валута | 4447143 | 1640275 | 4177070 | 1604548 | 4007751 | 1532386 | 3778401 | 1408702 | 3616740 | 1389623 | 3440691 | 1327912 |
| ВЗЕМАНИЯ ОТ ПРАВИТЕЛСТВЕНИЯ СЕКТОР (нето) | 1671826 | -276617 | 1290354 | -277830 | 1165965 | -285472 | 919156 | -287251 | 740919 | -287041 | 757471 | -292119 |
| левове | -151306 | -183778 | -289967 | -191496 | -372830 | -223218 | -545963 | -226116 | -546070 | -226457 | -420100 | -229884 |
| валута | 1823132 | -92839 | 1580321 | -86334 | 1538795 | -62254 | 1465119 | -61135 | 1286989 | -60584 | 1177571 | -62235 |
| ВЗЕМАНИЯ ОТ ПРАВИТЕЛСТВОТО (нето) | 1746855 | -275839 | 1358945 | -277050 | 1262254 | -284665 | 1019238 | -286451 | 848570 | -286244 | 867138 | -291317 |
| левове | -79378 | -183329 | -224195 | -191047 | -279741 | -222748 | -449180 | -225646 | -441558 | -225987 | -312478 | -229414 |
| валута | 1826233 | -92510 | 1583140 | -86003 | 1541995 | -61917 | 1468418 | -60805 | 1290128 | -60257 | 1179616 | -61903 |
| ВЗЕМАНИЯ ОТ ДЪРЖАВНИЯ БЮДЖЕТ (нето) | 2325231 | -270440 | 1841209 | -271633 | 1685793 | -279194 | 1503533 | -281048 | 1410862 | -280859 | 1425023 | -285901 |
| левове | 191661 | -181121 | 57397 | -188839 | -46170 | -220535 | -127911 | -223433 | -47551 | -223774 | 61856 | -227201 |
| валута | 2133570 | -89319 | 1783812 | -82794 | 1731963 | -58659 | 1631444 | -57615 | 1458413 | -57085 | 1363167 | -58700 |
| Вземания | 4168845 | 112946 | 4209668 | 112710 | 4061649 | 113219 | 4034316 | 111201 | 4010916 | 110265 | 3980509 | 111561 |
| левове | 913681 | 10794 | 939005 | 9949 | 966229 | 9667 | 987549 | 9681 | 979337 | 9626 | 903078 | 9352 |
| валута | 3255164 | 102152 | 3270663 | 102761 | 3095420 | 103552 | 3046767 | 101520 | 3031579 | 100639 | 3077431 | 102209 |
| ДЦК | 2378586 | 106809 | 2397162 | 107367 | 2280642 | 107853 | 2303949 | 105889 | 2310791 | 104976 | 2300258 | 106229 |
| Краткосрочни (до 12 месеца) | 621609 | 6135 | 642102 | 6115 | 649895 | 5833 | 662682 | 5842 | 663630 | 5784 | 588616 | 5513 |
| левове | 621609 | 6135 | 642102 | 6115 | 649895 | 5833 | 662682 | 5842 | 663630 | 5784 | 588616 | 5513 |
| Средносрочни (до 5 години) | 526188 | 0 | 532038 | 0 | 550325 | 0 | 557578 | 0 | 557482 | 0 | 562174 | 0 |
| левове | 143707 | 0 | 147232 | 0 | 152163 | 0 | 161757 | 0 | 165332 | 0 | 164372 | 0 |
| валута | 382481 | 0 | 384806 | 0 | 398162 | 0 | 395821 | 0 | 392150 | 0 | 397802 | 0 |
| Дългосрочни (над 5 години) | 1230789 | 100674 | 1223022 | 101252 | 1080422 | 102020 | 1083689 | 100047 | 1089679 | 99192 | 1149468 | 100716 |
| левове | 125827 | 1489 | 118259 | 1476 | 120580 | 1476 | 123749 | 1476 | 117297 | 1476 | 114053 | 1476 |
| валута | 1104962 | 99185 | 1104763 | 99776 | 959842 | 100544 | 959940 | 98571 | 972382 | 97716 | 1035415 | 99240 |
| Кредити | 1633906 | 0 | 1643412 | 0 | 1608840 | 0 | 1576684 | 0 | 1549889 | 0 | 1528491 | 0 |
| левове | 991 | 0 | 970 | 0 | 0 | 0 | 0 | 0 | 0 | 0 | 0 | 0 |
| валута | 1632915 | 0 | 1642442 | 0 | 1608840 | 0 | 1576684 | 0 | 1549889 | 0 | 1528491 | 0 |
| Други вземания | 156353 | 6137 | 169094 | 5343 | 172167 | 5366 | 153683 | 5312 | 150236 | 5289 | 151760 | 5332 |
| левове | 21547 | 3170 | 30442 | 2358 | 43591 | 2358 | 39361 | 2363 | 33078 | 2366 | 36037 | 2363 |
| валута | 134806 | 2967 | 138652 | 2985 | 128576 | 3008 | 114322 | 2949 | 117158 | 2923 | 115723 | 2969 |
| Минус депозити | -1843614 | -383386 | -2368459 | -384343 | -2375856 | -392413 | -2530783 | -392249 | -2600054 | -391124 | -2555486 | -397462 |
| левове | -722020 | -191915 | -881608 | -198788 | -1012399 | -230202 | -1115460 | -233114 | -1026888 | -233400 | -841222 | -236553 |
| валута | -1121594 | -191471 | -1486851 | -185555 | -1363457 | -162211 | -1415323 | -159135 | -1573166 | -157724 | -1714264 | -160909 |
| ВЗЕМАНИЯ ОТ ДЪРЖАВНИ ФОНДОВЕ И ИЗВЪНБЮДЖЕТНИ СМЕТКИ (нето) | -578376 | -5399 | -482264 | -5417 | -423539 | -5471 | -484295 | -5403 | -562292 | -5385 | -557885 | -5416 |
| левове | -271039 | -2208 | -281592 | -2208 | -233571 | -2213 | -321269 | -2213 | -394007 | -2213 | -374334 | -2213 |
| валута | -307337 | -3191 | -200672 | -3209 | -189968 | -3258 | -163026 | -3190 | -168285 | -3172 | -183551 | -3203 |
| Вземания | 12 | 0 | 25 | 0 | 29 | 0 | 15 | 0 | 16 | 0 | 16 | 0 |
| левове | 12 | 0 | 25 | 0 | 29 | 0 | 15 | 0 | 16 | 0 | 16 | 0 |
| Минус депозити | -578388 | -5399 | -482289 | -5417 | -423568 | -5471 | -484310 | -5403 | -562308 | -5385 | -557901 | -5416 |
| левове | -271051 | -2208 | -281617 | -2208 | -233600 | -2213 | -321284 | -2213 | -394023 | -2213 | -374350 | -2213 |
| валута | -307337 | -3191 | -200672 | -3209 | -189968 | -3258 | -163026 | -3190 | -168285 | -3172 | -183551 | -3203 |
| ВЗЕМАНИЯ ОТ МЕСТНИТЕ БЮДЖЕТИ (нето) | -75029 | -778 | -68591 | -780 | -96289 | -807 | -100082 | -800 | -107651 | -797 | -109667 | -802 |
| левове | -71928 | -449 | -65772 | -449 | -93089 | -470 | -96783 | -470 | -104512 | -470 | -107622 | -470 |
| валута | -3101 | -329 | -2819 | -331 | -3200 | -337 | -3299 | -330 | -3139 | -327 | -2045 | -332 |
| Вземания (на търговските банки) | 4 | 1 | 3 | 1 | 4 | 1 | 3207 | 1 | 3532 | 1 | 6940 | 1 |
| левове | 4 | 1 | 3 | 1 | 4 | 1 | 3207 | 1 | 3532 | 1 | 5765 | 1 |
| валута | 0 | 0 | 0 | 0 | 0 | 0 | 0 | 0 | 0 | 0 | 1175 | 0 |
| Ценни книжа | 0 | 0 | 0 | 0 | 0 | 0 | 0 | 0 | 0 | 0 | 0 | 0 |
| валута | 0 | 0 | 0 | 0 | 0 | 0 | 0 | 0 | 0 | 0 | 0 | 0 |
| Кредити | 0 | 0 | 0 | 0 | 0 | 0 | 3206 | 0 | 3527 | 0 | 5764 | 0 |
| левове | 0 | 0 | 0 | 0 | 0 | 0 | 3206 | 0 | 3527 | 0 | 5764 | 0 |

(продължава)

(продължение)

(хил. лв.)

| | I | | II | | III | | IV | | V | | VI | |
|--|--------------|----------------------|--------------|----------------------|--------------|----------------------|--------------|----------------------|--------------|----------------------|--------------|----------------------|
| | всички банки | в т. ч. в ликвидация | всички банки | в т. ч. в ликвидация | всички банки | в т. ч. в ликвидация | всички банки | в т. ч. в ликвидация | всички банки | в т. ч. в ликвидация | всички банки | в т. ч. в ликвидация |
| Други вземания | 4 | 1 | 3 | 1 | 4 | 1 | 1 | 1 | 5 | 1 | 1176 | 1 |
| левове | 4 | 1 | 3 | 1 | 4 | 1 | 1 | 1 | 5 | 1 | 1176 | 1 |
| валута | 0 | 0 | 0 | 0 | 0 | 0 | 0 | 0 | 0 | 0 | 1175 | 0 |
| Минус депозити | -75033 | -779 | -68594 | -781 | -96293 | -808 | -103289 | -801 | -111183 | -798 | -116607 | -803 |
| левове | -71932 | -450 | -65775 | -450 | -93093 | -471 | -99990 | -471 | -108044 | -471 | -113387 | -471 |
| валута | -3101 | -329 | -2819 | -331 | -3200 | -337 | -3299 | -330 | -3139 | -327 | -3220 | -332 |
| ВЗЕМАНИЯ ОТ НЕПРАВИТЕЛСТВЕНИА СЕКТОР | 3590336 | 1850249 | 3608411 | 1805922 | 3506974 | 1698825 | 3420105 | 1559493 | 3483613 | 1539121 | 3411561 | 1477566 |
| левове | 966325 | 117135 | 1011662 | 115040 | 1038018 | 104185 | 1106823 | 89656 | 1153862 | 88914 | 1148441 | 87419 |
| валута | 2624011 | 1733114 | 2596749 | 1690882 | 2468956 | 1594640 | 2313282 | 1469837 | 2329751 | 1450207 | 2263120 | 1390147 |
| Вземания от нефинансови държавни предприятия | 1276389 | 563494 | 1238927 | 537846 | 1128083 | 475457 | 1107189 | 454502 | 1096023 | 447684 | 974372 | 421425 |
| левове | 336883 | 28368 | 326411 | 27358 | 306286 | 26681 | 314968 | 24530 | 309399 | 24391 | 248865 | 23516 |
| валута | 939506 | 535126 | 912516 | 510488 | 821797 | 448776 | 792221 | 429972 | 786624 | 423293 | 725507 | 397909 |
| Вземания от частни предприятия | 2036633 | 1202503 | 2066689 | 1186767 | 2056713 | 1156972 | 1947343 | 1042928 | 1986605 | 1030350 | 2000210 | 994688 |
| левове | 436493 | 77917 | 463787 | 76835 | 488051 | 75768 | 504062 | 63557 | 520164 | 62972 | 537066 | 62355 |
| валута | 1600140 | 1124586 | 1602902 | 1109932 | 1568662 | 1081204 | 1443281 | 979371 | 1466441 | 967378 | 1463144 | 932333 |
| Вземания от населението | 186998 | 2202 | 215118 | 2172 | 247630 | 2229 | 292129 | 2167 | 328475 | 2024 | 364951 | 967 |
| левове | 180812 | 221 | 208854 | 218 | 241302 | 160 | 285725 | 140 | 322221 | 122 | 359333 | 119 |
| валута | 6186 | 1981 | 6264 | 1954 | 6328 | 2069 | 6404 | 2027 | 6254 | 1902 | 5618 | 848 |
| Вземания от небанкови финансови институции | 90316 | 82050 | 87677 | 79137 | 74548 | 64167 | 73444 | 59896 | 72510 | 59063 | 72028 | 60486 |
| левове | 12137 | 10629 | 12610 | 10629 | 2379 | 1576 | 2068 | 1429 | 2078 | 1429 | 3177 | 1429 |
| валута | 78179 | 71421 | 75067 | 68508 | 72169 | 62591 | 71376 | 58467 | 70432 | 57634 | 68851 | 59057 |
| ДРУГИ ПОЗИЦИИ (нето) | -4244530 | -1011099 | -4288383 | -968675 | -4233650 | -896683 | -3754548 | -740548 | -3766566 | -719122 | -3782319 | -654207 |
| левове | -4104344 | -1058730 | -4150034 | -1031292 | -4096318 | -951365 | -3623246 | -831186 | -3606376 | -815354 | -3609570 | -754798 |
| валута | -140213 | 47636 | -138327 | 62622 | -137310 | 54676 | -131281 | 90642 | -160152 | 96233 | -172712 | 100606 |
| Собствен капитал | -1365782 | 503379 | -1472573 | 510173 | -1623716 | 518808 | -1455884 | 529161 | -1459767 | 513314 | -1151458 | 914600 |
| Капитал и резерви | -1364391 | -154472 | -1490085 | -154600 | -1598350 | -192911 | -1658098 | -203763 | -1812453 | -203583 | -2038183 | -203516 |
| Финансов резултат | -1391 | 657851 | 17512 | 664773 | -25366 | 711719 | 202214 | 732924 | 352686 | 716897 | 886725 | 1118116 |
| Други активи и пасиви (нето) | -2878775 | -1514473 | -2815788 | -1478843 | -2609912 | -1415497 | -2298643 | -1269705 | -2306761 | -1232435 | -2630824 | -1568792 |
| ШИРОКИ ПАРИ М3 | 5882933 | 203461 | 5899384 | 199522 | 5957875 | 172049 | 5959015 | 162065 | 5884173 | 161538 | 6045395 | 164454 |
| левове | 3096380 | 57957 | 3125224 | 57952 | 3271642 | 54953 | 3285784 | 77040 | 3217202 | 78068 | 3385976 | 80279 |
| валута | 2786553 | 145504 | 2774160 | 141570 | 2686233 | 117096 | 2673231 | 85025 | 2666971 | 83470 | 2659419 | 84175 |
| ПАРИ М1 | 1977498 | 44277 | 1985491 | 44273 | 2097489 | 43484 | 2119751 | 63252 | 2082274 | 67251 | 2229810 | 70120 |
| Пари извън банките | 1203366 | 0 | 1243725 | 0 | 1285373 | 0 | 1305105 | 0 | 1323723 | 0 | 1416209 | 0 |
| Безсрочни депозити (в левове) | 774132 | 44277 | 741766 | 44273 | 812116 | 43484 | 814646 | 63252 | 758551 | 67251 | 813601 | 70120 |
| държавни предприятия | 340573 | 25963 | 346683 | 25966 | 376951 | 25342 | 391890 | 42994 | 359477 | 44943 | 359605 | 47958 |
| частни предприятия | 359133 | 17101 | 331082 | 17094 | 363346 | 17022 | 351470 | 19128 | 330339 | 19038 | 380823 | 18926 |
| население | 42245 | 899 | 43893 | 899 | 44718 | 797 | 44710 | 794 | 47677 | 840 | 50689 | 806 |
| небанкови финансови институции | 32181 | 314 | 20108 | 314 | 27101 | 323 | 26576 | 336 | 21058 | 2430 | 22484 | 2430 |
| ПАРИ М2 (М1 + квазипари) | 5622464 | 195312 | 5626632 | 191349 | 5605593 | 164405 | 5635697 | 154584 | 5554316 | 154123 | 5688708 | 157093 |
| Квазипари | 3644966 | 151035 | 3641141 | 147076 | 3508104 | 120921 | 3515946 | 91332 | 3472042 | 86872 | 3458898 | 86973 |
| Срочни депозити (в левове) | 818027 | 10788 | 832207 | 10787 | 829887 | 10224 | 831950 | 12951 | 792605 | 10004 | 788770 | 9473 |
| държавни предприятия | 35407 | 894 | 40213 | 917 | 45071 | 783 | 61277 | 614 | 35995 | 595 | 32177 | 575 |
| частни предприятия | 41553 | 5202 | 40846 | 5178 | 44883 | 5042 | 43364 | 7177 | 40492 | 6325 | 35118 | 6328 |
| население | 703869 | 4533 | 709133 | 4533 | 712412 | 4239 | 701316 | 2911 | 692078 | 2929 | 693614 | 2414 |
| небанкови финансови институции | 37198 | 159 | 42015 | 159 | 27521 | 160 | 25993 | 2249 | 24040 | 155 | 27861 | 156 |
| Спестовни депозити (в левове) | 228600 | 2253 | 234333 | 2253 | 238431 | 576 | 241087 | 202 | 243673 | 202 | 253545 | 92 |
| Депозити в чуждестранна валута | 2598339 | 137994 | 2574601 | 134036 | 2439786 | 110121 | 2442909 | 78179 | 2435764 | 76666 | 2416583 | 77408 |
| държавни предприятия | 647079 | 82913 | 608600 | 83561 | 496093 | 68334 | 500346 | 40244 | 481145 | 39019 | 466619 | 40575 |
| частни предприятия | 519844 | 24855 | 482407 | 21722 | 462519 | 19411 | 478018 | 18277 | 511256 | 18122 | 482303 | 18684 |
| население | 1323657 | 15107 | 1337532 | 13545 | 1349102 | 7054 | 1336685 | 6970 | 1331341 | 6948 | 1358961 | 5377 |
| небанкови финансови институции | 107759 | 15119 | 146062 | 15208 | 132072 | 15322 | 127860 | 12688 | 112022 | 12577 | 108700 | 12772 |
| ПАРИ М3 (М2 + инструменти на паричния пазар и блокирани депозити) | 5882933 | 203461 | 5899384 | 199522 | 5957875 | 172049 | 5959015 | 162065 | 5884173 | 161538 | 6045395 | 164454 |
| Инструменти на паричния пазар | 4537 | 149 | 4702 | 149 | 4661 | 149 | 4723 | 159 | 4646 | 159 | 4527 | 159 |
| левове | 4509 | 149 | 4677 | 149 | 4638 | 149 | 4682 | 159 | 4589 | 159 | 4421 | 159 |
| валута | 28 | 0 | 25 | 0 | 23 | 0 | 41 | 0 | 57 | 0 | 106 | 0 |
| Депозити срещу внос и блокирани депозити | 255932 | 8000 | 268050 | 8024 | 347621 | 7495 | 318595 | 7322 | 325211 | 7256 | 352160 | 7202 |
| левове | 67746 | 490 | 68516 | 490 | 101197 | 520 | 88314 | 476 | 94061 | 452 | 109430 | 435 |
| валута | 188186 | 7510 | 199534 | 7534 | 246424 | 6975 | 230281 | 6846 | 231150 | 6804 | 242730 | 6767 |

(продължава)

(продължение)

(хил. лв.)

| | VII | | VIII | | IX | | X | | XI | | XII | |
|---|--------------|----------------------|--------------|----------------------|--------------|----------------------|--------------|----------------------|--------------|----------------------|--------------|----------------------|
| | всички банки | в т. ч. в ликвидация | всички банки | в т. ч. в ликвидация | всички банки | в т. ч. в ликвидация | всички банки | в т. ч. в ликвидация | всички банки | в т. ч. в ликвидация | всички банки | в т. ч. в ликвидация |
| Валутен курс: лева за 1 щ. д. лева за 1 евро | 1.7690 | 1.7690 | 1.7918 | 1.7918 | 1.6732 | 1.6732 | 1.6475 | 1.6475 | 1.7026 | 1.7026 | 1.6751 | 1.6751 |
| ЧУЖДЕСТРАННИ АКТИВИ (нето) | 5601891 | -368164 | 5693748 | -364223 | 5124109 | -366766 | 5245757 | -376656 | 5343769 | -377811 | 5498976 | -381231 |
| Чуждестранни активи | 8489542 | 111035 | 8563914 | 115628 | 7907627 | 110369 | 7974256 | 104486 | 8240025 | 103923 | 8344235 | 102188 |
| Международни резерви на БНБ | 5149886 | 0 | 4922665 | 0 | 4665441 | 0 | 4683472 | 0 | 4821899 | 0 | 5119371 | 0 |
| Други чуждестранни активи | 3339656 | 111035 | 3641249 | 115628 | 3242186 | 110369 | 3290784 | 104486 | 3418126 | 103923 | 3224864 | 102188 |
| минус чуждестранни пасиви | 2887651 | 479199 | 2870166 | 479851 | 2783518 | 477135 | 2728499 | 481142 | 2896256 | 481734 | 2845259 | 483419 |
| НЕТНИ ВЪТРЕШНИ АКТИВИ | 528981 | 526395 | 573286 | 523929 | 940134 | 523040 | 754223 | 529225 | 831089 | 531953 | 1098197 | 532940 |
| ВЪТРЕШЕН КРЕДИТ | 4207370 | 1153955 | 4280122 | 1115031 | 4481079 | 1043067 | 4311175 | 1031888 | 4565380 | 1046099 | 4227011 | 997188 |
| левове | 702775 | -115586 | 670954 | -118912 | 837108 | -96317 | 864063 | -88930 | 1048911 | -43336 | 1359358 | -84861 |
| валута | 3504595 | 1269541 | 3609168 | 1233943 | 3643971 | 1139384 | 3447112 | 1120818 | 3516469 | 1089435 | 2867653 | 1082049 |
| ВЗЕМАНИЯ ОТ ПРАВИТЕЛСТВЕНИЯ СЕКТОР (нето) | 771273 | -294397 | 773677 | -312300 | 939683 | -305845 | 730063 | -304620 | 879730 | -307728 | 509786 | -342404 |
| левове | -517366 | -209595 | -616109 | -216427 | -585295 | -214982 | -640770 | -214826 | -510838 | -215634 | -221829 | -214143 |
| валута | 1288639 | -84802 | 1389786 | -95873 | 1524978 | -90863 | 1370833 | -89794 | 1390568 | -92094 | 731615 | -128261 |
| ВЗЕМАНИЯ ОТ ПРАВИТЕЛСТВОТО (нето) | 892510 | -293602 | 900921 | -311505 | 1063313 | -305071 | 876604 | -303849 | 1026618 | -306948 | 567249 | -341628 |
| левове | -401031 | -209125 | -493662 | -215966 | -466176 | -214521 | -498984 | -214365 | -366721 | -215173 | -165774 | -213682 |
| валута | 1293541 | -84477 | 1394583 | -95539 | 1529489 | -90550 | 1375588 | -89484 | 1393339 | -91775 | 733023 | -127946 |
| ВЗЕМАНИЯ ОТ ДЪРЖАВНИЯ БЮДЖЕТ (нето) | 1466117 | -288232 | 1443075 | -306100 | 1565703 | -299854 | 1427095 | -298672 | 1534760 | -301681 | 1150955 | -337793 |
| левове | -1831 | -206912 | -128451 | -213752 | -90719 | -212307 | -113697 | -212151 | -20311 | -212959 | 228179 | -212866 |
| валута | 1467948 | -81320 | 1571526 | -92348 | 1656422 | -87547 | 1540792 | -86521 | 1555071 | -88722 | 922776 | -124927 |
| Вземания | 3876988 | 109172 | 4032207 | 112098 | 3900993 | 105289 | 3747267 | 103725 | 3891527 | 106625 | 3322729 | 67564 |
| левове | 883741 | 9290 | 893841 | 10928 | 909324 | 10816 | 886729 | 10703 | 880602 | 10492 | 838064 | 10287 |
| валута | 2993247 | 99882 | 3138366 | 101170 | 2991669 | 94473 | 2860538 | 93022 | 3010925 | 96133 | 2484665 | 57277 |
| ДЦК | 2277872 | 103914 | 2365224 | 106775 | 2314365 | 100157 | 2106643 | 98632 | 2105095 | 101428 | 1580395 | 62446 |
| Краткосрочни (до 12 месеца) | 579505 | 5457 | 585900 | 7122 | 599195 | 7006 | 563723 | 6890 | 550343 | 6665 | 527620 | 6494 |
| левове | 579505 | 5457 | 585900 | 7122 | 599195 | 7006 | 563723 | 6890 | 550343 | 6665 | 527620 | 6494 |
| Средносрочни (до 5 години) | 562580 | 0 | 569495 | 0 | 544750 | 0 | 463954 | 0 | 474192 | 0 | 465302 | 0 |
| левове | 168203 | 0 | 170034 | 0 | 171603 | 0 | 177416 | 0 | 178086 | 0 | 178519 | 0 |
| валута | 394377 | 0 | 399461 | 0 | 373147 | 0 | 286538 | 0 | 296106 | 0 | 286783 | 0 |
| Дългосрочни (над 5 години) | 1135787 | 98457 | 1209829 | 99653 | 1170420 | 93151 | 1078966 | 91742 | 1080560 | 94763 | 587473 | 55952 |
| левове | 116159 | 1476 | 111015 | 1422 | 107916 | 1422 | 101254 | 1422 | 100639 | 1422 | 94635 | 1422 |
| валута | 1019628 | 96981 | 1098814 | 98231 | 1062504 | 91729 | 977712 | 90320 | 979921 | 93341 | 492838 | 54530 |
| Кредити | 1469379 | 0 | 1526724 | 0 | 1443612 | 0 | 1545961 | 0 | 1688595 | 0 | 1665949 | 0 |
| левове | 0 | 0 | 0 | 0 | 0 | 0 | 0 | 0 | 0 | 0 | 0 | 0 |
| валута | 1469379 | 0 | 1526724 | 0 | 1443612 | 0 | 1545961 | 0 | 1688595 | 0 | 1665949 | 0 |
| Други вземания | 129737 | 5258 | 140259 | 5323 | 143016 | 5132 | 94663 | 5093 | 97837 | 5197 | 76385 | 5118 |
| левове | 19874 | 2357 | 26892 | 2384 | 30610 | 2388 | 44336 | 2391 | 51534 | 2405 | 37290 | 2371 |
| валута | 109863 | 2901 | 113367 | 2939 | 112406 | 2744 | 50327 | 2702 | 46303 | 2792 | 39095 | 2747 |
| Минус депозити | -2410871 | -397404 | -2589132 | -418198 | -2335290 | -405143 | -2320172 | -402397 | -2356767 | -408306 | -2171774 | -405357 |
| левове | -885572 | -216202 | -1022292 | -224680 | -1000043 | -223123 | -1000426 | -222854 | -900913 | -223451 | -609885 | -223153 |
| валута | -1525299 | -181202 | -1566840 | -193518 | -1335247 | -182020 | -1319746 | -179543 | -1455854 | -184855 | -1561889 | -182204 |
| ВЗЕМАНИЯ ОТ ДЪРЖАВНИ ФОНДОВЕ И ИЗВЪНБЮДЖЕТНИ СМЕТКИ (нето) | -573607 | -5370 | -542154 | -5405 | -502390 | -5217 | -550491 | -5177 | -508142 | -5267 | -583706 | -3835 |
| левове | -399200 | -2213 | -365211 | -2214 | -375457 | -2214 | -385287 | -2214 | -346410 | -2214 | -393953 | -816 |
| валута | -174407 | -3157 | -176943 | -3191 | -126933 | -3003 | -165204 | -2963 | -161732 | -3053 | -189753 | -3019 |
| Вземания | 17 | 0 | 18 | 0 | 15 | 0 | 23 | 0 | 29 | 0 | 81 | 0 |
| левове | 17 | 0 | 18 | 0 | 15 | 0 | 23 | 0 | 29 | 0 | 81 | 0 |
| Минус депозити | -573624 | -5370 | -542172 | -5405 | -502405 | -5217 | -550514 | -5177 | -508171 | -5267 | -583787 | -3835 |
| левове | -399217 | -2213 | -365229 | -2214 | -375472 | -2214 | -385310 | -2214 | -346439 | -2214 | -394034 | -816 |
| валута | -174407 | -3157 | -176943 | -3191 | -126933 | -3003 | -165204 | -2963 | -161732 | -3053 | -189753 | -3019 |
| ВЗЕМАНИЯ ОТ МЕСТНИТЕ БЮДЖЕТИ (нето) | -121237 | -795 | -127244 | -795 | -123630 | -774 | -146541 | -771 | -146888 | -780 | -57463 | -776 |
| левове | -116335 | -470 | -122447 | -461 | -119119 | -461 | -141786 | -461 | -144117 | -461 | -56055 | -461 |
| валута | -4902 | -325 | -4797 | -334 | -4511 | -313 | -4755 | -310 | -2771 | -319 | -1408 | -315 |
| Вземания (на търговските банки) | 9125 | 1 | 10805 | 1 | 13049 | 1 | 13613 | 1 | 17211 | 1 | 17052 | 1 |
| левове | 9125 | 1 | 10805 | 1 | 13049 | 1 | 13613 | 1 | 17211 | 1 | 17052 | 1 |
| валута | 0 | 0 | 0 | 0 | 0 | 0 | 0 | 0 | 0 | 0 | 0 | |
| Ценни книжа | 0 | 0 | 0 | 0 | 0 | 0 | 0 | 0 | 0 | 0 | 0 | |
| валута | 0 | 0 | 0 | 0 | 0 | 0 | 0 | 0 | 0 | 0 | 0 | |
| Кредити | 9122 | 0 | 10802 | 0 | 13033 | 0 | 13607 | 0 | 17167 | 0 | 17042 | 0 |
| левове | 9122 | 0 | 10802 | 0 | 13033 | 0 | 13607 | 0 | 17167 | 0 | 17042 | 0 |
| Други вземания | 3 | 1 | 3 | 1 | 16 | 1 | 6 | 1 | 44 | 1 | 10 | 1 |
| левове | 3 | 1 | 3 | 1 | 16 | 1 | 6 | 1 | 44 | 1 | 10 | 1 |
| валута | 0 | 0 | 0 | 0 | 0 | 0 | 0 | 0 | 0 | 0 | 0 | |

(продължава)

(продължение)

(хил. лв.)

| | VII | | VIII | | IX | | X | | XI | | XII | |
|---|-----------------|----------------------|-----------------|----------------------|-----------------|----------------------|-----------------|----------------------|-----------------|----------------------|-----------------|----------------------|
| | всички банки | в т. ч. в ликвидация | всички банки | в т. ч. в ликвидация | всички банки | в т. ч. в ликвидация | всички банки | в т. ч. в ликвидация | всички банки | в т. ч. в ликвидация | всички банки | в т. ч. в ликвидация |
| Минус депозити | -130362 | -796 | -138049 | -796 | -136679 | -775 | -160154 | -772 | -164099 | -781 | -74515 | -777 |
| лево | -125460 | -471 | -133252 | -462 | -132168 | -462 | -155399 | -462 | -161328 | -462 | -73107 | -462 |
| валута | -4902 | -325 | -4797 | -334 | -4511 | -313 | -4755 | -310 | -2771 | -319 | -1408 | -315 |
| ВЗЕМАНИЯ ОТ НЕПРАВИТЕЛСТВЕНИЯ СЕКТОР | 3436097 | 1448352 | 3506445 | 1427331 | 3541396 | 1348912 | 3581112 | 1336508 | 3685650 | 1353827 | 3717225 | 1339592 |
| лево | 1220141 | 94009 | 1287063 | 97515 | 1422403 | 118665 | 1504833 | 125896 | 1559749 | 172298 | 1581187 | 129282 |
| валута | 2215956 | 1354343 | 2219382 | 1329816 | 2118993 | 1230247 | 2076279 | 1210612 | 2125901 | 1181529 | 2136038 | 1210310 |
| Вземания от нефинансови държавни предприятия | 951956 | 413466 | 968193 | 431847 | 930332 | 389984 | 922381 | 378408 | 940905 | 385355 | 945596 | 380160 |
| лево | 237350 | 28894 | 253114 | 34001 | 277275 | 34169 | 306185 | 34114 | 286991 | 34052 | 299935 | 34042 |
| валута | 714606 | 384572 | 715079 | 397846 | 653057 | 355815 | 616196 | 344294 | 653914 | 351303 | 645661 | 346118 |
| Вземания от частни предприятия | 2006125 | 974833 | 2058406 | 965375 | 2098601 | 930705 | 2143470 | 931891 | 2224783 | 941458 | 2253167 | 932790 |
| лево | 580516 | 63575 | 597631 | 62020 | 675319 | 83003 | 722893 | 90290 | 793560 | 136757 | 801681 | 93613 |
| валута | 1425609 | 911258 | 1460775 | 903355 | 1423282 | 847702 | 1420577 | 841601 | 1431223 | 804701 | 1451486 | 839177 |
| Вземания от населението | 406819 | 910 | 436835 | 771 | 473524 | 736 | 478474 | 713 | 480659 | 710 | 480491 | 600 |
| лево | 398306 | 111 | 431910 | 117 | 466849 | 116 | 472757 | 115 | 474879 | 112 | 476006 | 109 |
| валута | 8513 | 799 | 4925 | 654 | 6675 | 620 | 5717 | 598 | 5780 | 598 | 4485 | 491 |
| Вземания от небанкови финансови институции | 71197 | 59143 | 43011 | 29338 | 38939 | 27487 | 36787 | 25496 | 39303 | 26304 | 37971 | 26042 |
| лево | 3969 | 1429 | 4408 | 1377 | 2960 | 1377 | 2998 | 1377 | 4319 | 1377 | 3565 | 1518 |
| валута | 67228 | 57714 | 38603 | 27961 | 35979 | 26110 | 33789 | 24119 | 34984 | 24927 | 34406 | 24524 |
| ДРУГИ ПОЗИЦИИ (нето) | -3678389 | -627560 | -3706836 | -591102 | -3540945 | -520027 | -3556952 | -502663 | -3734291 | -514146 | -3128814 | -464248 |
| лево | -3494093 | -683946 | -3507155 | -659472 | -3387780 | -583777 | -3397055 | -567956 | -3590774 | -580542 | -2980225 | -530628 |
| валута | -184295 | 56369 | -199697 | 68366 | -153149 | 63744 | -159863 | 65302 | -143498 | 66394 | -148550 | 66393 |
| Собствен капитал | -1118267 | 930901 | -900075 | 1052698 | -884998 | 1062038 | -944419 | 1064367 | -1053085 | 1002536 | -1076050 | 975025 |
| Капитал и резерви | -2041566 | -202941 | -2031812 | -201131 | -2015458 | -200031 | -2000102 | -199777 | -2034383 | -200368 | -2015532 | -200023 |
| Финансов резултат | 923299 | 1133842 | 1131737 | 1253829 | 1130460 | 1262069 | 1055683 | 1264144 | 981298 | 1202904 | 939482 | 1175048 |
| Други активи и пасиви (нето) | -2560121 | -1558478 | -2806777 | -1643804 | -2655931 | -1582071 | -2612499 | -1567021 | -2681187 | -1516684 | -2052725 | -1439260 |
| ШИРОКИ ПАРИ М3 | 6130872 | 158231 | 6267034 | 159706 | 6064243 | 156274 | 5999980 | 152569 | 6174858 | 154142 | 6597173 | 151709 |
| лево | 3479249 | 81421 | 3516545 | 82670 | 3404979 | 82637 | 3434597 | 82678 | 3525415 | 82671 | 4013047 | 81233 |
| валута | 2651623 | 76810 | 2750489 | 77036 | 2659264 | 73637 | 2565383 | 69891 | 2649443 | 71471 | 2584126 | 70476 |
| ПАРИ М1 | 2305328 | 70630 | 2358929 | 70578 | 2279116 | 70563 | 2291438 | 70592 | 2399354 | 70575 | 2826129 | 70530 |
| Пари извън банките | 1498762 | 0 | 1531232 | 0 | 1463313 | 0 | 1440920 | 0 | 1501704 | 0 | 1742026 | 0 |
| Безсрочни депозити (в лево) | 806566 | 70630 | 827697 | 70578 | 815803 | 70563 | 850518 | 70592 | 897650 | 70575 | 1084103 | 70530 |
| държавни предприятия | 349956 | 48311 | 336917 | 48278 | 322523 | 48240 | 337529 | 48228 | 360013 | 48228 | 429270 | 48212 |
| частни предприятия | 382810 | 19088 | 403817 | 19068 | 417227 | 19091 | 434241 | 19133 | 442586 | 19116 | 553866 | 19085 |
| население | 55770 | 801 | 57322 | 796 | 56814 | 796 | 59238 | 795 | 62120 | 795 | 68569 | 795 |
| небанкови финансови институции | 18030 | 2430 | 29641 | 2436 | 19239 | 2436 | 19510 | 2436 | 32931 | 2436 | 32398 | 2438 |
| ПАРИ М2 (М1 + квазипари) | 5806185 | 151077 | 5947062 | 153106 | 5767638 | 149741 | 5697153 | 149049 | 5900636 | 150597 | 6328788 | 148198 |
| Квазипари | 3500857 | 80447 | 3588133 | 82528 | 3488522 | 79178 | 3405715 | 78457 | 3501282 | 80022 | 3502659 | 77668 |
| Срочни депозити (в лево) | 810632 | 10134 | 798876 | 10694 | 772425 | 10675 | 763009 | 10686 | 762185 | 10697 | 786447 | 10064 |
| държавни предприятия | 43980 | 581 | 43568 | 560 | 45156 | 538 | 44897 | 538 | 34155 | 538 | 41094 | 532 |
| частни предприятия | 41889 | 6270 | 40203 | 6301 | 40156 | 6297 | 44549 | 6297 | 44877 | 6298 | 42816 | 6282 |
| население | 696519 | 3127 | 688499 | 3676 | 666214 | 3682 | 655916 | 3693 | 654145 | 3702 | 653226 | 3091 |
| небанкови финансови институции | 28244 | 156 | 26606 | 157 | 20899 | 158 | 17647 | 158 | 29008 | 159 | 49311 | 159 |
| Спестовни депозити (в лево) | 261829 | 91 | 264822 | 826 | 260089 | 826 | 264317 | 826 | 269410 | 826 | 292379 | 86 |
| Депозити в чуждестранна валута | 2428396 | 70222 | 2524435 | 71008 | 2456008 | 67677 | 2378389 | 66945 | 2469687 | 68499 | 2423833 | 67518 |
| държавни предприятия | 465976 | 39191 | 507664 | 39637 | 491721 | 37715 | 395227 | 37312 | 454973 | 38181 | 426732 | 37600 |
| частни предприятия | 486551 | 18116 | 510499 | 18239 | 515221 | 17597 | 533895 | 17448 | 518182 | 17746 | 492205 | 17603 |
| население | 1369674 | 427 | 1389511 | 489 | 1343841 | 530 | 1344701 | 525 | 1395412 | 535 | 1405025 | 474 |
| небанкови финансови институции | 106195 | 12488 | 116761 | 12643 | 105225 | 11835 | 104566 | 11660 | 101120 | 12037 | 99871 | 11841 |
| ПАРИ М3 (М2 + инструменти на паричния пазар и блокирани депозити) | 6130872 | 158231 | 6267034 | 159706 | 6064243 | 156274 | 5999980 | 152569 | 6174858 | 154142 | 6597173 | 151709 |
| Инструменти на паричния пазар | 5846 | 159 | 6625 | 159 | 6907 | 159 | 7593 | 159 | 7821 | 159 | 7687 | 60 |
| лево | 5727 | 159 | 6495 | 159 | 6778 | 159 | 7453 | 159 | 7676 | 159 | 7639 | 60 |
| валута | 119 | 0 | 130 | 0 | 129 | 0 | 140 | 0 | 145 | 0 | 48 | 0 |
| Депозити срещу внос и блокирани депозити | 318841 | 6995 | 313347 | 6441 | 289698 | 6374 | 295234 | 3361 | 266401 | 3386 | 260698 | 3451 |
| лево | 95733 | 407 | 87423 | 413 | 86571 | 414 | 108380 | 415 | 86790 | 414 | 100453 | 493 |
| валута | 223108 | 6588 | 225924 | 6028 | 203127 | 5960 | 186854 | 2946 | 179611 | 2972 | 160245 | 2958 |

X – прекъсване на динамичния ред.

Вж. Методологическите бележки.

Забележка: Данните са в деноминирани лево.

Източник: БНБ.

ПАРИЧЕН ОТЧЕТ ЗА 1999 г.

(хил. лв.)

| | I | | II | | III | | IV | | V | | VI | |
|---|------------------|----------------------|------------------|----------------------|------------------|----------------------|------------------|----------------------|------------------|----------------------|------------------|----------------------|
| | всички банки | в т. ч. в ликвидация | всички банки | в т. ч. в ликвидация | всички банки | в т. ч. в ликвидация | всички банки | в т. ч. в ликвидация | всички банки | в т. ч. в ликвидация | всички банки | в т. ч. в ликвидация |
| Валутен курс: лева за 1 ш. д. | 1.7181 | 1.7181 | 1.7751 | 1.7751 | 1.8207 | 1.8207 | 1.8456 | 1.8456 | 1.8705 | 1.8705 | 1.8937 | 1.8937 |
| лева за 1 евро | 1.9558 | 1.9558 | 1.9558 | 1.9558 | 1.9558 | 1.9558 | 1.9558 | 1.9558 | 1.9558 | 1.9558 | 1.9558 | 1.9558 |
| ЧУЖДЕСТРАННИ АКТИВИ (нето) | 5 068 860 | - 343 341 | 5 350 109 | - 287 902 | 5 131 869 | - 265 936 | 5 069 718 | - 285 718 | 5 092 775 | - 284 430 | 5 112 599 | - 312 889 |
| Чуждестранни активи | 7 864 063 | 161 955 | 8 252 729 | 170 116 | 8 040 213 | 174 014 | 7 928 731 | 155 502 | 7 990 285 | 160 241 | 8 124 754 | 132 698 |
| Международни резерви на БНБ | 4 905 422 | 0 | 4 973 603 | 0 | 5 061 771 | 0 | 5 118 848 | 0 | 5 132 357 | 0 | 5 162 228 | 0 |
| Други чуждестранни активи | 2 958 641 | 161 955 | 3 279 126 | 170 116 | 2 978 442 | 174 014 | 2 809 883 | 155 502 | 2 857 928 | 160 241 | 2 962 526 | 132 698 |
| минус чуждестранни пасиви | 2 795 203 | 505 296 | 2 902 620 | 458 018 | 2 908 344 | 439 950 | 2 859 013 | 441 220 | 2 897 510 | 444 671 | 3 012 155 | 445 587 |
| НЕТНИ ВЪТРЕШНИ АКТИВИ | 1 203 715 | 521 852 | 1 019 329 | 457 079 | 1 129 189 | 431 441 | 1 210 037 | 452 008 | 1 142 664 | 454 138 | 1 070 972 | 474 886 |
| ВЪТРЕШЕН КРЕДИТ | 4 530 234 | 1 064 922 | 4 501 816 | 997 977 | 4 364 942 | 864 272 | 4 225 915 | 864 473 | 4 244 963 | 866 786 | 4 174 995 | 887 075 |
| левове | 1 341 138 | 36 440 | 1 315 294 | 39 370 | 1 384 971 | 61 555 | 1 217 685 | 66 148 | 1 153 771 | 66 983 | 1 104 845 | 137 804 |
| валута | 3 189 096 | 1 028 482 | 3 186 522 | 958 607 | 2 979 971 | 802 717 | 3 008 230 | 798 325 | 3 091 192 | 799 803 | 3 070 150 | 749 271 |
| ВЗЕМАНИЯ ОТ ПРАВИТЕЛСТВЕНИЯ СЕКТОР (нето) | 740 400 | - 323 715 | 676 635 | - 391 979 | 701 818 | - 397 126 | 496 414 | - 399 589 | 457 174 | - 401 440 | 403 761 | - 374 949 |
| левове | - 328 051 | - 196 606 | - 374 466 | - 194 190 | - 352 254 | - 207 056 | - 543 449 | - 210 138 | - 624 967 | - 210 125 | - 723 547 | - 181 769 |
| валута | 1 068 451 | - 127 109 | 1 051 101 | - 197 789 | 1 054 072 | - 190 070 | 1 039 863 | - 189 451 | 1 082 141 | - 191 315 | 1 127 308 | - 193 180 |
| ВЗЕМАНИЯ ОТ ПРАВИТЕЛСТВОТО (нето) | 815 162 | - 322 931 | 755 442 | - 391 184 | 795 026 | - 396 358 | 593 941 | - 398 784 | 549 693 | - 400 631 | 453 823 | - 374 127 |
| левове | - 254 343 | - 196 145 | - 296 781 | - 193 729 | - 260 205 | - 206 627 | - 447 133 | - 209 677 | - 533 664 | - 209 664 | - 644 124 | - 181 294 |
| валута | 1 069 505 | - 126 786 | 1 052 223 | - 197 455 | 1 055 231 | - 189 731 | 1 041 074 | - 189 107 | 1 083 357 | - 190 967 | 1 097 947 | - 192 833 |
| ВЗЕМАНИЯ ОТ ДЪРЖАВНИЯ БЮДЖЕТ (нето) | 1 238 536 | - 319 026 | 1 168 236 | - 387 185 | 1 111 012 | - 392 784 | 914 630 | - 395 223 | 871 309 | - 397 030 | 780 906 | - 370 487 |
| левове | 4 965 | - 195 329 | - 47 251 | - 192 912 | - 103 583 | - 206 306 | - 291 117 | - 209 410 | - 379 285 | - 209 397 | - 518 443 | - 181 026 |
| валута | 1 233 571 | - 123 697 | 1 215 487 | - 194 273 | 1 214 595 | - 186 478 | 1 205 747 | - 185 813 | 1 250 594 | - 187 633 | 1 299 349 | - 189 461 |
| Вземания | 3 369 815 | 69 594 | 3 453 174 | 52 390 | 3 488 448 | 53 461 | 3 436 193 | 53 830 | 3 481 026 | 54 422 | 3 382 343 | 49 851 |
| левове | 814 381 | 9 927 | 813 082 | 10 043 | 963 897 | 10 026 | 934 379 | 9 802 | 951 697 | 9 799 | 894 061 | 4 676 |
| валута | 2 555 434 | 59 667 | 2 640 092 | 42 347 | 2 524 551 | 43 435 | 2 501 814 | 44 028 | 2 529 329 | 44 623 | 2 488 282 | 45 175 |
| ДЦК | 1 632 730 | 64 419 | 1 588 122 | 47 131 | 1 454 841 | 48 127 | 1 422 148 | 48 455 | 1 446 538 | 49 007 | 1 281 811 | 44 398 |
| Краткосрочни (до 12 месеца) | 511 476 | 6 168 | 489 073 | 6 293 | 458 017 | 6 276 | 424 661 | 6 052 | 407 636 | 6 050 | 371 145 | 927 |
| левове | 511 476 | 6 168 | 489 073 | 6 293 | 458 017 | 6 276 | 424 661 | 6 052 | 407 636 | 6 050 | 371 145 | 927 |
| валута | 0 | 0 | 0 | 0 | 0 | 0 | 0 | 0 | 0 | 0 | 0 | 0 |
| Средносрочни (до 5 години) | 494 081 | 0 | 482 410 | 1 095 | 529 162 | 1 095 | 522 719 | 1 095 | 598 730 | 0 | 466 981 | 0 |
| левове | 197 954 | 0 | 217 486 | 1 095 | 234 773 | 1 095 | 235 482 | 1 095 | 264 948 | 0 | 287 712 | 0 |
| валута | 296 127 | 0 | 264 924 | 0 | 294 389 | 0 | 287 237 | 0 | 333 782 | 0 | 179 269 | 0 |
| Дългосрочни (над 5 години) | 627 173 | 58 251 | 616 639 | 39 743 | 467 662 | 40 756 | 474 768 | 41 308 | 440 172 | 42 957 | 443 685 | 43 471 |
| левове | 90 464 | 1 402 | 89 036 | 307 | 90 048 | 307 | 91 348 | 307 | 93 910 | 1 402 | 93 704 | 1 402 |
| валута | 536 709 | 56 849 | 527 603 | 39 436 | 377 614 | 40 449 | 383 420 | 41 001 | 346 262 | 41 555 | 349 981 | 42 069 |
| Кредити | 1 688 018 | 0 | 1 811 524 | 0 | 1 818 827 | 0 | 1 796 894 | 0 | 1 812 513 | 0 | 1 925 638 | 0 |
| левове | 0 | 0 | 0 | 0 | 0 | 0 | 0 | 0 | 0 | 0 | 0 | 0 |
| валута | 1 688 018 | 0 | 1 811 524 | 0 | 1 818 827 | 0 | 1 796 894 | 0 | 1 812 513 | 0 | 1 925 638 | 0 |
| Други вземания | 49 067 | 5 175 | 53 528 | 5 259 | 214 780 | 5 334 | 217 151 | 5 375 | 221 975 | 5 415 | 174 894 | 5 453 |
| левове | 14 487 | 2 357 | 17 487 | 2 348 | 181 059 | 2 348 | 182 888 | 2 348 | 185 203 | 2 347 | 141 500 | 2 347 |
| валута | 34 580 | 2 818 | 36 041 | 2 911 | 33 721 | 2 986 | 34 263 | 3 027 | 36 772 | 3 068 | 33 394 | 3 106 |
| Минус депозити | - 2 131 279 | - 388 620 | - 2 284 938 | - 439 575 | - 2 377 436 | - 446 245 | - 2 521 563 | - 449 053 | - 2 609 717 | - 451 452 | - 2 601 437 | - 420 338 |
| левове | - 809 416 | - 205 256 | - 860 333 | - 202 955 | - 1 067 480 | - 216 332 | - 1 225 496 | - 219 212 | - 1 330 982 | - 219 196 | - 1 412 504 | - 185 702 |
| валута | - 1 321 863 | - 183 364 | - 1 424 605 | - 236 620 | - 1 309 956 | - 229 913 | - 1 296 067 | - 229 841 | - 1 278 735 | - 232 256 | - 1 188 933 | - 234 636 |
| ВЗЕМАНИЯ ОТ ДЪРЖАВНИ ФОНДОВЕ И ИЗВЪНБЮДЖЕТНИ СМЕТКИ (нето) | - 423 374 | - 3 905 | - 412 794 | - 3 999 | - 315 986 | - 3 574 | - 320 689 | - 3 561 | - 321 616 | - 3 601 | - 327 083 | - 3 640 |
| левове | - 259 308 | - 816 | - 249 530 | - 817 | - 156 622 | - 321 | - 156 016 | - 267 | - 154 379 | - 267 | - 125 681 | - 268 |
| валута | - 164 066 | - 3 089 | - 163 264 | - 3 182 | - 159 364 | - 3 253 | - 164 673 | - 3 294 | - 167 237 | - 3 334 | - 201 402 | - 3 372 |
| Вземания | 94 | 0 | 83 | 0 | 100 | 0 | 119 | 0 | 143 | 0 | 968 | 0 |
| левове | 94 | 0 | 83 | 0 | 100 | 0 | 119 | 0 | 143 | 0 | 968 | 0 |
| валута | 0 | 0 | 0 | 0 | 0 | 0 | 0 | 0 | 0 | 0 | 0 | 0 |
| Минус депозити | - 423 468 | - 3 905 | - 412 877 | - 3 999 | - 316 086 | - 3 574 | - 320 808 | - 3 561 | - 321 759 | - 3 601 | - 328 051 | - 3 640 |
| левове | - 259 402 | - 816 | - 249 613 | - 817 | - 156 722 | - 321 | - 156 135 | - 267 | - 154 522 | - 267 | - 126 649 | - 268 |
| валута | - 164 066 | - 3 089 | - 163 264 | - 3 182 | - 159 364 | - 3 253 | - 164 673 | - 3 294 | - 167 237 | - 3 334 | - 201 402 | - 3 372 |
| ВЗЕМАНИЯ ОТ МЕСТНИТЕ БЮДЖЕТИ (нето) | - 74 762 | - 784 | - 78 807 | - 795 | - 93 208 | - 768 | - 97 527 | - 805 | - 92 519 | - 809 | - 50 062 | - 822 |
| левове | - 73 708 | - 461 | - 77 685 | - 461 | - 92 049 | - 429 | - 96 316 | - 461 | - 91 303 | - 461 | - 79 423 | - 475 |
| валута | - 1 054 | - 323 | - 1 122 | - 334 | - 1 159 | - 339 | - 1 211 | - 344 | - 1 216 | - 348 | - 29 361 | - 347 |
| Вземания (на търговските банки) | 2 749 | 1 | 3 174 | 1 | 3 229 | 1 | 2 960 | 1 | 3 222 | 1 | 3 550 | 0 |
| левове | 2 749 | 1 | 3 174 | 1 | 3 229 | 1 | 2 960 | 1 | 3 222 | 1 | 2 475 | 0 |
| валута | 0 | 0 | 0 | 0 | 0 | 0 | 0 | 0 | 0 | 0 | 31 075 | 0 |
| Ценни книжа | 0 | 0 | 0 | 0 | 0 | 0 | 0 | 0 | 0 | 0 | 30 725 | 0 |
| левове | 0 | 0 | 0 | 0 | 0 | 0 | 0 | 0 | 0 | 0 | 0 | 0 |
| валута | 0 | 0 | 0 | 0 | 0 | 0 | 0 | 0 | 0 | 0 | 30 725 | 0 |
| Кредити | 2 742 | 0 | 3 153 | 0 | 3 204 | 0 | 2 952 | 0 | 3 213 | 0 | 2 463 | 0 |
| левове | 2 742 | 0 | 3 153 | 0 | 3 204 | 0 | 2 952 | 0 | 3 213 | 0 | 2 463 | 0 |
| валута | 0 | 0 | 0 | 0 | 0 | 0 | 0 | 0 | 0 | 0 | 0 | 0 |

(продължава)

(продължение)

(хил. лв.)

| | I | | II | | III | | IV | | V | | VI | |
|--|--------------------|----------------------|--------------------|----------------------|--------------------|----------------------|--------------------|----------------------|--------------------|----------------------|--------------------|----------------------|
| | всички банки | в т. ч. в ликвидация | всички банки | в т. ч. в ликвидация | всички банки | в т. ч. в ликвидация | всички банки | в т. ч. в ликвидация | всички банки | в т. ч. в ликвидация | всички банки | в т. ч. в ликвидация |
| Други вземания | 7 | 1 | 21 | 1 | 25 | 1 | 8 | 1 | 9 | 1 | 362 | 0 |
| левове | 7 | 1 | 21 | 1 | 25 | 1 | 8 | 1 | 9 | 1 | 12 | 0 |
| валута | 0 | 0 | 0 | 0 | 0 | 0 | 0 | 0 | 0 | 0 | 350 | 0 |
| Минус депозити | - 77 511 | - 785 | - 81 981 | - 796 | - 96 437 | - 769 | - 100 487 | - 806 | - 95 741 | - 810 | - 83 612 | - 822 |
| левове | - 76 457 | - 462 | - 80 859 | - 462 | - 95 278 | - 430 | - 99 276 | - 462 | - 94 525 | - 462 | - 81 898 | - 475 |
| валута | - 1 054 | - 323 | - 1 122 | - 334 | - 1 159 | - 339 | - 1 211 | - 344 | - 1 216 | - 348 | - 1 714 | - 347 |
| ВЗЕМАНИЯ ОТ НЕПРАВИТЕЛСТВЕНИЯ СЕКТОР | 3 789 834 | 1 388 637 | 3 825 181 | 1 389 956 | 3 663 124 | 1 261 398 | 3 729 501 | 1 264 062 | 3 787 789 | 1 268 226 | 3 771 234 | 1 262 024 |
| левове | 1 669 189 | 233 046 | 1 689 760 | 233 560 | 1 737 225 | 268 611 | 1 761 134 | 276 286 | 1 778 738 | 277 108 | 1 828 392 | 319 573 |
| валута | 2 120 645 | 1 155 591 | 2 135 421 | 1 156 396 | 1 925 899 | 992 787 | 1 968 367 | 987 776 | 2 009 051 | 991 118 | 1 942 842 | 942 451 |
| Вземания от нефинансови държавни предприятия | 935 435 | 373 574 | 908 727 | 349 255 | 830 019 | 305 773 | 805 983 | 297 979 | 790 561 | 300 428 | 792 436 | 324 080 |
| левове | 290 113 | 35 297 | 292 672 | 35 740 | 265 988 | 37 733 | 242 873 | 33 672 | 240 419 | 33 624 | 260 165 | 73 894 |
| валута | 645 322 | 338 277 | 616 055 | 313 515 | 564 031 | 268 040 | 563 110 | 264 307 | 550 142 | 266 804 | 532 271 | 250 186 |
| Вземания от частни предприятия | 2 330 878 | 987 227 | 2 385 831 | 1 012 135 | 2 294 400 | 926 354 | 2 375 470 | 935 443 | 2 442 902 | 936 724 | 2 419 914 | 906 529 |
| левове | 895 399 | 195 542 | 907 570 | 195 745 | 974 566 | 228 824 | 1 013 925 | 240 563 | 1 028 060 | 241 438 | 1 053 946 | 243 637 |
| валута | 1 435 479 | 791 685 | 1 478 261 | 816 390 | 1 319 834 | 697 530 | 1 361 545 | 694 880 | 1 414 842 | 695 286 | 1 365 968 | 662 892 |
| Вземания от населението | 484 861 | 895 | 490 892 | 777 | 498 023 | 764 | 507 481 | 1 812 | 513 491 | 1 903 | 516 054 | 1 921 |
| левове | 480 264 | 393 | 486 286 | 261 | 493 541 | 240 | 501 828 | 236 | 507 773 | 231 | 510 302 | 227 |
| валута | 4 597 | 502 | 4 606 | 516 | 4 482 | 524 | 5 653 | 1 576 | 5 718 | 1 672 | 5 752 | 1 694 |
| Вземания от небанкови финансови институции | 38 660 | 26 941 | 39 731 | 27 789 | 40 682 | 28 507 | 40 567 | 28 828 | 40 835 | 29 171 | 42 830 | 29 494 |
| левове | 3 413 | 1 814 | 3 232 | 1 814 | 3 130 | 1 814 | 2 508 | 1 815 | 2 486 | 1 815 | 3 979 | 1 815 |
| валута | 35 247 | 25 127 | 36 499 | 25 975 | 37 552 | 26 693 | 38 059 | 27 013 | 38 349 | 27 356 | 38 851 | 27 679 |
| ДРУГИ ПОЗИЦИИ (нето) | - 3 326 519 | - 543 070 | - 3 482 487 | - 540 898 | - 3 235 753 | - 432 831 | - 3 015 878 | - 412 465 | - 3 102 299 | - 412 648 | - 3 104 023 | - 412 189 |
| левове | - 3 170 703 | - 563 035 | - 3 219 291 | - 578 621 | - 3 304 420 | - 514 955 | - 3 100 307 | - 479 307 | - 3 180 104 | - 480 504 | - 3 219 844 | - 501 459 |
| валута | - 155 783 | 19 965 | - 263 171 | 37 737 | 68 635 | 82 113 | 84 383 | 66 834 | 77 830 | 67 863 | 115 883 | 89 285 |
| Собствен капитал | - 1 077 683 | 984 364 | - 1 086 433 | 995 546 | - 1 199 957 | 980 239 | - 1 152 722 | 971 047 | - 1 204 206 | 935 620 | - 1 164 067 | 915 127 |
| Капитал и резерви | - 1 973 842 | - 187 515 | - 1 991 315 | - 1 878 827 | - 2 002 519 | - 1 883 315 | - 2 061 715 | - 1 888 523 | - 2 062 065 | - 1 898 681 | - 2 054 971 | - 1 990 716 |
| Финансов резултат | 896 159 | 1 171 879 | 904 882 | 1 183 373 | 802 562 | 1 168 554 | 908 993 | 1 159 570 | 857 859 | 1 125 301 | 890 904 | 1 105 843 |
| Други активи и пасиви (нето) | - 2 248 803 | - 1 527 434 | - 2 396 029 | - 1 536 430 | - 2 035 828 | - 1 413 081 | - 1 863 202 | - 1 383 520 | - 1 898 068 | - 1 348 261 | - 1 939 894 | - 1 327 301 |
| ШИРОКИ ПАРИ М3 | 6 272 575 | 178 511 | 6 369 438 | 169 177 | 6 261 058 | 165 505 | 6 279 755 | 166 290 | 6 235 439 | 169 708 | 6 183 571 | 161 997 |
| левове | 3 697 012 | 96 310 | 3 764 482 | 91 041 | 3 669 947 | 89 223 | 3 712 661 | 89 404 | 3 631 501 | 89 569 | 3 504 197 | 94 256 |
| валута | 2 575 563 | 82 201 | 2 604 956 | 78 136 | 2 591 111 | 76 282 | 2 567 094 | 76 886 | 2 603 938 | 80 139 | 2 679 374 | 67 741 |
| ПАРИ М1 | 2 495 841 | 84 875 | 2 542 603 | 80 136 | 2 477 638 | 78 435 | 2 503 940 | 79 084 | 2 473 204 | 79 241 | 2 357 584 | 79 662 |
| Пари извън банките | 1 600 072 | 0 | 1 632 929 | 0 | 1 566 708 | 0 | 1 580 078 | 0 | 1 559 940 | 0 | 1 479 052 | 0 |
| Безсрочни депозити (в левове) | 895 769 | 84 875 | 909 674 | 80 136 | 910 930 | 78 435 | 923 862 | 79 084 | 913 264 | 79 241 | 878 532 | 79 662 |
| държавни предприятия | 355 420 | 57 084 | 386 606 | 55 979 | 400 578 | 55 719 | 408 464 | 54 294 | 387 252 | 54 475 | 340 587 | 54 650 |
| частни предприятия | 443 222 | 22 935 | 426 169 | 20 765 | 415 365 | 19 476 | 421 098 | 21 551 | 431 983 | 21 527 | 444 047 | 21 767 |
| население | 69 024 | 2 400 | 69 626 | 948 | 67 307 | 796 | 70 173 | 795 | 71 667 | 795 | 75 339 | 797 |
| небанкови финансови институции | 28 103 | 2 456 | 27 273 | 2 444 | 27 680 | 2 444 | 24 127 | 2 444 | 22 362 | 2 444 | 18 559 | 2 448 |
| ПАРИ М2 (М1 + квазипари) | 6 025 330 | 174 314 | 6 140 014 | 164 982 | 6 032 832 | 161 353 | 6 053 238 | 162 140 | 6 006 419 | 162 964 | 5 921 307 | 150 922 |
| Квазипари | 3 529 489 | 89 439 | 3 597 411 | 84 846 | 3 555 194 | 82 918 | 3 549 298 | 83 056 | 3 533 215 | 83 723 | 3 563 723 | 71 260 |
| Срочни депозити (в левове) | 811 700 | 10 071 | 832 943 | 10 083 | 806 387 | 10 094 | 807 193 | 9 646 | 789 851 | 9 655 | 772 333 | 9 593 |
| държавни предприятия | 42 921 | 531 | 45 988 | 532 | 42 619 | 532 | 49 015 | 531 | 63 526 | 530 | 60 442 | 524 |
| частни предприятия | 51 314 | 6 282 | 62 043 | 6 283 | 59 983 | 6 283 | 50 352 | 5 826 | 43 020 | 5 826 | 42 358 | 5 772 |
| население | 660 779 | 3 098 | 668 526 | 3 108 | 654 399 | 3 118 | 644 980 | 3 127 | 634 710 | 3 136 | 627 792 | 3 134 |
| небанкови финансови институции | 56 686 | 160 | 56 386 | 160 | 49 386 | 161 | 62 846 | 162 | 48 595 | 163 | 41 741 | 163 |
| Спестовни депозити (в левове) | 301 060 | 635 | 306 340 | 139 | 307 458 | 86 | 307 270 | 86 | 308 723 | 86 | 312 364 | 86 |
| Депозити в чуждестранна валута | 2 416 729 | 78 733 | 2 458 128 | 74 624 | 2 441 349 | 72 738 | 2 434 835 | 73 324 | 2 434 641 | 73 982 | 2 479 026 | 61 581 |
| държавни предприятия | 366 006 | 38 773 | 362 857 | 39 669 | 334 212 | 40 333 | 337 799 | 40 685 | 318 916 | 41 041 | 282 296 | 28 638 |
| частни предприятия | 496 402 | 19 226 | 509 595 | 19 333 | 510 508 | 19 001 | 506 834 | 19 125 | 521 084 | 19 277 | 546 116 | 19 142 |
| население | 1 454 400 | 8 612 | 1 484 185 | 3 090 | 1 504 224 | 534 | 1 498 719 | 517 | 1 503 582 | 518 | 1 556 037 | 519 |
| небанкови финансови институции | 99 921 | 12 122 | 101 491 | 12 532 | 92 405 | 12 870 | 91 483 | 12 997 | 91 059 | 13 146 | 94 577 | 13 282 |
| ПАРИ М3 (М2 + инструменти на паричния пазар и блокирани депозити) | 6 272 575 | 178 511 | 6 369 438 | 169 177 | 6 261 058 | 165 505 | 6 279 755 | 166 290 | 6 235 439 | 169 708 | 6 183 571 | 161 997 |
| Инструменти на паричния пазар | 7 877 | 60 | 8 541 | 60 | 9 567 | 60 | 3 137 | 60 | 3 722 | 60 | 4 257 | 60 |
| левове | 7 843 | 60 | 8 520 | 60 | 9 561 | 60 | 3 111 | 60 | 3 478 | 60 | 4 014 | 60 |
| валута | 34 | 0 | 21 | 0 | 606 | 0 | 26 | 0 | 244 | 0 | 243 | 0 |
| Депозити срещу внос и блокирани депозити | 239 368 | 4 137 | 220 883 | 4 135 | 218 659 | 4 092 | 223 380 | 4 090 | 225 298 | 6 684 | 258 007 | 11 015 |
| левове | 80 568 | 669 | 74 076 | 623 | 69 503 | 548 | 91 147 | 528 | 56 245 | 527 | 57 902 | 4 855 |
| валута | 158 800 | 3 468 | 146 807 | 3 512 | 149 156 | 3 544 | 132 233 | 3 562 | 169 053 | 6 157 | 200 105 | 6 160 |

(продължава)

(продължение)

(хил. лв.)

| | VII | | VIII | | IX | | X | |
|---|------------------|----------------------|------------------|----------------------|------------------|----------------------|------------------|----------------------|
| | всички банки | в т. ч. в ликвидация | всички банки | в т. ч. в ликвидация | всички банки | в т. ч. в ликвидация | всички банки | в т. ч. в ликвидация |
| Валутен курс: лева за 1 ш. д. лева за 1 евро | 1.8289 1.9558 | 1.8289 1.9558 | 1.8498 1.9558 | 1.8498 1.9558 | 1.8339 1.9558 | 1.8339 1.9558 | 1.8711 1.9558 | 1.8711 1.9558 |
| ЧУЖДЕСТРАННИ АКТИВИ (нето) | 4 968 699 | - 323 392 | 5 181 465 | - 325 175 | 5 470 188 | - 328 073 | 5 514 409 | - 332 036 |
| Чуждестранни активи | 7 927 243 | 118 344 | 8 184 408 | 119 938 | 8 619 772 | 117 914 | 8 750 150 | 118 938 |
| Международни резерви на БНБ | 4 754 920 | 0 | 5 052 693 | 0 | 5 284 372 | 0 | 5 433 334 | 0 |
| Други чуждестранни активи | 3 172 323 | 118 344 | 3 131 715 | 119 938 | 3 335 400 | 117 914 | 3 316 816 | 118 938 |
| минус чуждестранни пасиви | 2 958 544 | 441 736 | 3 002 943 | 445 113 | 3 149 584 | 445 987 | 3 235 741 | 450 974 |
| НЕТНИ ВЪТРЕШНИ АКТИВИ | 1 328 611 | 480 971 | 1 303 665 | 480 302 | 1 199 098 | 482 025 | 1 159 416 | 486 706 |
| ВЪТРЕШЕН КРЕДИТ | 4 256 979 | 872 709 | 4 242 554 | 870 983 | 4 262 050 | 881 002 | 4 215 142 | 862 616 |
| левове | 973 945 | 155 266 | 990 598 | 167 225 | 1 008 002 | 175 986 | 846 036 | 53 134 |
| валута | 3 283 034 | 717 443 | 3 251 956 | 703 758 | 3 254 048 | 705 016 | 3 369 106 | 809 482 |
| ВЗЕМАНИЯ ОТ ПРАВИТЕЛСТВЕНИЯ СЕКТОР (нето) | 490 866 | - 360 316 | 396 249 | - 360 156 | 377 059 | - 342 009 | 276 680 | - 308 630 |
| левове | - 875 915 | - 171 884 | - 905 746 | - 170 209 | - 961 043 | - 164 616 | - 1 015 035 | - 127 460 |
| валута | 1 366 781 | - 188 432 | 1 301 995 | - 189 947 | 1 338 102 | - 177 393 | 1 291 715 | - 181 170 |
| ВЗЕМАНИЯ ОТ ПРАВИТЕЛСТВОТО (нето) | 540 179 | - 359 522 | 441 897 | - 359 392 | 417 875 | - 341 289 | 317 843 | - 307 904 |
| левове | - 797 555 | - 171 424 | - 831 464 | - 169 784 | - 889 424 | - 164 231 | - 942 945 | - 127 077 |
| валута | 1 337 734 | - 188 098 | 1 273 361 | - 189 608 | 1 307 299 | - 177 058 | 1 260 788 | - 180 827 |
| ВЗЕМАНИЯ ОТ ДЪРЖАВНИЯ БЮДЖЕТ (нето) | 853 079 | - 355 999 | 800 805 | - 355 833 | 712 305 | - 337 761 | 611 819 | - 304 422 |
| левове | - 663 891 | - 171 158 | - 679 883 | - 169 519 | - 742 175 | - 163 969 | - 800 966 | - 126 927 |
| валута | 1 516 970 | - 184 841 | 1 480 688 | - 186 314 | 1 454 480 | - 173 792 | 1 412 785 | - 177 495 |
| Вземания | 3 174 611 | 47 426 | 3 177 720 | 47 914 | 3 298 941 | 47 524 | 3 306 913 | 48 379 |
| левове | 755 539 | 3 755 | 754 329 | 3 755 | 755 182 | 3 735 | 780 499 | 3 728 |
| валута | 2 419 072 | 43 671 | 2 423 391 | 44 159 | 2 543 759 | 43 789 | 2 526 414 | 44 651 |
| ДЦК | 1 241 385 | 42 060 | 1 222 061 | 42 513 | 1 230 162 | 42 169 | 1 256 532 | 42 963 |
| Краткосрочни (до 12 месеца) | 332 574 | 0 | 324 800 | 0 | 303 031 | 0 | 310 026 | 0 |
| левове | 332 574 | 0 | 324 800 | 0 | 303 031 | 0 | 310 026 | 0 |
| валута | 0 | 0 | 0 | 0 | 0 | 0 | 0 | 0 |
| Средносрочни (до 5 години) | 482 094 | 0 | 470 352 | 0 | 487 052 | 0 | 507 707 | 0 |
| левове | 310 747 | 0 | 320 462 | 0 | 336 515 | 0 | 357 473 | 0 |
| валута | 171 347 | 0 | 149 890 | 0 | 150 537 | 0 | 150 234 | 0 |
| Дългосрочни (над 5 години) | 426 717 | 42 060 | 426 909 | 42 513 | 440 079 | 42 169 | 438 799 | 42 963 |
| левове | 92 742 | 1 388 | 88 344 | 1 388 | 94 543 | 1 388 | 89 912 | 1 381 |
| валута | 333 975 | 40 672 | 338 565 | 41 125 | 345 536 | 40 781 | 348 887 | 41 582 |
| Кредити | 1 883 067 | 0 | 1 905 963 | 0 | 2 017 639 | 0 | 1 997 355 | 0 |
| левове | 0 | 0 | 0 | 0 | 0 | 0 | 0 | 0 |
| валута | 1 883 067 | 0 | 1 905 963 | 0 | 2 017 639 | 0 | 1 997 355 | 0 |
| Други вземания | 50 159 | 5 366 | 49 696 | 5 401 | 51 140 | 5 355 | 53 026 | 5 416 |
| левове | 19 476 | 2 367 | 20 723 | 2 367 | 21 093 | 2 347 | 23 088 | 2 347 |
| валута | 30 683 | 2 999 | 28 973 | 3 034 | 30 047 | 3 008 | 29 938 | 3 069 |
| Минус депозити | - 2 321 532 | - 403 425 | - 2 376 915 | - 403 747 | - 2 586 636 | - 385 285 | - 2 695 094 | - 352 801 |
| левове | - 1 419 430 | - 174 913 | - 1 434 212 | - 173 274 | - 1 497 357 | - 167 704 | - 1 581 465 | - 130 655 |
| валута | - 902 102 | - 228 512 | - 942 703 | - 230 473 | - 1 089 279 | - 217 581 | - 1 113 629 | - 222 146 |
| ВЗЕМАНИЯ ОТ ДЪРЖАВНИ ФОНДОВЕ И ИЗВЪНБЮДЖЕТНИ СМЕТКИ (нето) | - 312 900 | - 3 523 | - 358 908 | - 3 559 | - 294 430 | - 3 528 | - 293 976 | - 3 482 |
| левове | - 133 664 | - 266 | - 151 581 | - 265 | - 147 249 | - 262 | - 141 979 | - 150 |
| валута | - 179 236 | - 3 257 | - 207 327 | - 3 294 | - 147 181 | - 3 266 | - 151 997 | - 3 332 |
| Вземания | 1 087 | 0 | 1 066 | 0 | 1 038 | 0 | 1 005 | 0 |
| левове | 1 087 | 0 | 1 066 | 0 | 1 038 | 0 | 1 005 | 0 |
| валута | 0 | 0 | 0 | 0 | 0 | 0 | 0 | 0 |
| Минус депозити | - 313 987 | - 3 523 | - 359 974 | - 3 559 | - 295 468 | - 3 528 | - 294 981 | - 3 482 |
| левове | - 134 751 | - 266 | - 152 647 | - 265 | - 148 287 | - 262 | - 142 984 | - 150 |
| валута | - 179 236 | - 3 257 | - 207 327 | - 3 294 | - 147 181 | - 3 266 | - 151 997 | - 3 332 |
| ВЗЕМАНИЯ ОТ МЕСТНИТЕ БЮДЖЕТИ (нето) | - 49 313 | - 794 | - 45 648 | - 764 | - 40 816 | - 720 | - 41 163 | - 726 |
| левове | - 78 360 | - 460 | - 74 282 | - 425 | - 71 619 | - 385 | - 72 090 | - 383 |
| валута | 29 047 | - 334 | 28 634 | - 339 | 30 803 | - 335 | 30 927 | - 343 |
| Вземания (на търговските банки) | 32 998 | 0 | 32 589 | 0 | 34 686 | 0 | 34 771 | 0 |
| левове | 2 419 | 0 | 2 337 | 0 | 2 264 | 0 | 2 189 | 0 |
| валута | 30 579 | 0 | 30 252 | 0 | 32 422 | 0 | 32 582 | 0 |
| Ценни книжа | 29 975 | 0 | 29 522 | 0 | 31 436 | 0 | 31 371 | 0 |
| левове | 0 | 0 | 0 | 0 | 0 | 0 | 0 | 0 |
| валута | 29 975 | 0 | 29 522 | 0 | 31 436 | 0 | 31 371 | 0 |
| Кредити | 2 406 | 0 | 2 322 | 0 | 2 256 | 0 | 2 188 | 0 |
| левове | 2 406 | 0 | 2 322 | 0 | 2 256 | 0 | 2 188 | 0 |
| валута | 0 | 0 | 0 | 0 | 0 | 0 | 0 | 0 |

(продължава)

(продължение)

(хил. лв.)

| | VII | | VIII | | IX | | X | |
|---|-------------------|----------------------|-------------------|----------------------|-------------------|----------------------|-------------------|----------------------|
| | всички банки | в т. ч. в ликвидация | всички банки | в т. ч. в ликвидация | всички банки | в т. ч. в ликвидация | всички банки | в т. ч. в ликвидация |
| Други вземания | 617 | 0 | 745 | 0 | 994 | 0 | 1 212 | 0 |
| левове | 13 | 0 | 15 | 0 | 8 | 0 | 1 | 0 |
| валута | 604 | 0 | 730 | 0 | 986 | 0 | 1 211 | 0 |
| Минус депозити | - 82 311 | - 794 | - 78 237 | - 764 | - 75 502 | - 720 | - 75 934 | - 726 |
| левове | - 80 779 | - 460 | - 76 619 | - 425 | - 73 883 | - 385 | - 74 279 | - 383 |
| валута | - 1 532 | - 334 | - 1 618 | - 339 | - 1 619 | - 335 | - 1 655 | - 343 |
| ВЗЕМАНИЯ ОТ НЕПРАВИТЕЛСТВЕНИЯ СЕКТОР | 3 766 113 | 1 233 025 | 3 846 305 | 1 231 139 | 3 884 991 | 1 223 011 | 3 938 462 | 1 171 246 |
| левове | 1 849 860 | 327 150 | 1 896 344 | 337 434 | 1 969 045 | 340 602 | 1 861 071 | 180 594 |
| валута | 1 916 253 | 905 875 | 1 949 961 | 893 705 | 1 915 946 | 882 409 | 2 077 391 | 990 652 |
| Вземания от нефинансови държавни предприятия | 774 040 | 317 278 | 776 480 | 319 374 | 750 221 | 313 081 | 738 391 | 305 779 |
| левове | 242 774 | 73 803 | 236 512 | 73 602 | 231 700 | 70 617 | 214 507 | 70 634 |
| валута | 531 266 | 243 475 | 539 968 | 245 772 | 518 521 | 242 464 | 523 884 | 235 145 |
| Вземания от частни предприятия | 2 432 406 | 885 281 | 2 504 342 | 880 862 | 2 564 019 | 879 209 | 2 626 832 | 833 261 |
| левове | 1 090 762 | 251 309 | 1 138 770 | 261 807 | 1 210 963 | 267 966 | 1 117 721 | 107 910 |
| валута | 1 341 644 | 633 972 | 1 365 572 | 619 055 | 1 353 056 | 611 243 | 1 509 111 | 725 351 |
| Вземания от населението | 517 724 | 1 860 | 522 443 | 1 865 | 527 753 | 1 845 | 531 528 | 3 094 |
| левове | 512 100 | 223 | 516 652 | 210 | 521 934 | 204 | 524 335 | 235 |
| валута | 5 624 | 1 637 | 5 791 | 1 655 | 5 819 | 1 641 | 7 193 | 2 859 |
| Вземания от небанкови финансови институции | 41 943 | 28 606 | 43 040 | 29 038 | 42 998 | 28 876 | 41 711 | 29 112 |
| левове | 4 224 | 1 815 | 4 410 | 1 815 | 4 448 | 1 815 | 4 508 | 1 815 |
| валута | 37 719 | 26 791 | 38 630 | 27 223 | 38 550 | 27 061 | 37 203 | 27 297 |
| ДРУГИ ПОЗИЦИИ (нето) | -2 928 368 | - 391 738 | -2 938 889 | - 390 681 | -3 062 952 | - 398 977 | -3 055 726 | - 375 910 |
| левове | -3 005 734 | - 450 378 | -3 015 170 | - 450 891 | -3 140 492 | - 451 357 | -3 146 336 | - 448 410 |
| валута | 77 410 | 58 653 | 76 260 | 60 219 | 77 555 | 52 393 | 90 616 | 72 508 |
| Собствен капитал | -1 142 940 | 936 039 | -1 173 498 | 926 989 | -1 245 110 | 936 867 | -1 321 688 | 897 863 |
| Капитал и резерви | -2 026 086 | - 190 015 | -2 028 006 | - 190 309 | -2 080 758 | - 190 120 | -2 072 982 | - 190 564 |
| Финансов резултат | 883 146 | 1 126 054 | 854 508 | 1 117 298 | 835 648 | 1 126 987 | 751 294 | 1 088 427 |
| Други активи и пасиви (нето) | -1 785 384 | -1 327 764 | -1 765 412 | -1 317 661 | -1 817 827 | -1 335 831 | -1 734 032 | -1 273 765 |
| ШИРОКИ ПАРИ М3 | 6 297 310 | 157 579 | 6 485 130 | 155 127 | 6 669 286 | 153 952 | 6 673 825 | 154 670 |
| левове | 3 663 780 | 93 620 | 3 799 125 | 90 657 | 3 912 767 | 89 981 | 3 914 422 | 89 811 |
| валута | 2 633 530 | 63 959 | 2 686 005 | 64 470 | 2 756 519 | 63 971 | 2 759 403 | 64 859 |
| ПАРИ М1 | 2 499 111 | 83 420 | 2 556 596 | 80 503 | 2 653 729 | 80 137 | 2 625 762 | 79 974 |
| Пари извън банките | 1 526 300 | 0 | 1 615 787 | 0 | 1 686 586 | 0 | 1 685 078 | 0 |
| Безсрочни депозити (в левове) | 972 811 | 83 420 | 940 809 | 80 503 | 967 143 | 80 137 | 940 684 | 79 974 |
| държавни предприятия | 411 295 | 58 506 | 335 349 | 55 718 | 321 951 | 55 451 | 288 883 | 55 314 |
| частни предприятия | 462 392 | 21 667 | 501 961 | 21 539 | 535 742 | 21 449 | 541 983 | 21 423 |
| население | 77 900 | 797 | 82 292 | 797 | 85 293 | 795 | 89 239 | 795 |
| небанкови финансови институции | 21 224 | 2 450 | 21 207 | 2 449 | 24 157 | 2 442 | 20 579 | 2 442 |
| ПАРИ М2 (М1 + квазипари) | 6 028 190 | 150 921 | 6 236 818 | 148 497 | 6 410 169 | 147 336 | 6 418 124 | 148 019 |
| Квазипари | 3 529 079 | 67 501 | 3 680 222 | 67 994 | 3 756 440 | 67 199 | 3 792 362 | 68 045 |
| Срочни депозити (в левове) | 779 643 | 9 524 | 844 691 | 9 489 | 856 733 | 9 183 | 874 273 | 9 177 |
| държавни предприятия | 56 531 | 500 | 111 498 | 481 | 112 230 | 453 | 115 364 | 453 |
| частни предприятия | 49 156 | 5 732 | 54 545 | 5 731 | 63 191 | 5 714 | 75 108 | 5 708 |
| население | 634 943 | 3 134 | 642 886 | 3 119 | 648 247 | 2 859 | 653 064 | 2 859 |
| небанкови финансови институции | 39 013 | 158 | 35 762 | 158 | 33 065 | 157 | 30 737 | 157 |
| Спестовни депозити (в левове) | 322 585 | 86 | 334 482 | 82 | 340 648 | 81 | 346 931 | 80 |
| Депозити в чуждестранна валута | 2 426 851 | 57 891 | 2 501 049 | 58 423 | 2 559 059 | 57 935 | 2 571 158 | 58 788 |
| държавни предприятия | 261 286 | 26 228 | 266 233 | 26 469 | 312 072 | 26 030 | 269 866 | 26 488 |
| частни предприятия | 529 494 | 18 260 | 577 737 | 18 279 | 584 353 | 18 364 | 582 296 | 18 537 |
| население | 1 548 405 | 509 | 1 573 799 | 513 | 1 583 458 | 511 | 1 638 100 | 519 |
| небанкови финансови институции | 87 666 | 12 894 | 83 280 | 13 162 | 79 176 | 13 030 | 80 896 | 13 244 |
| ПАРИ М3 (М2 + инструменти на паричния пазар и блокирани депозити) | 6 297 310 | 157 579 | 6 485 130 | 155 127 | 6 669 286 | 153 952 | 6 673 825 | 154 670 |
| Инструменти на паричния пазар | 4 025 | 60 | 3 797 | 60 | 4 399 | 60 | 4 601 | 60 |
| левове | 3 798 | 60 | 3 568 | 60 | 4 079 | 60 | 4 199 | 60 |
| валута | 227 | 0 | 229 | 0 | 320 | 0 | 402 | 0 |
| Депозити срещу внос и блокирани депозити | 265 095 | 6 598 | 244 515 | 6 570 | 254 718 | 6 556 | 251 100 | 6 591 |
| левове | 58 643 | 530 | 59 788 | 523 | 57 578 | 520 | 63 257 | 520 |
| валута | 206 452 | 6 068 | 184 727 | 6 047 | 197 140 | 6 036 | 187 843 | 6 071 |

Вж. Методологическите бележки.

Забележка: Данните са в деноминирани левове.

Източник: БНБ.

АНАЛИТИЧНА ОТЧЕТНОСТ НА БНБ ЗА 1998 г.

(хил. лв.)

| | I | II | III | IV | V | VI | VII | VIII | IX | X | XI | XII |
|---|---------|---------|---------|---------|---------|---------|---------|---------|---------|---------|---------|---------|
| ЧУЖДЕСТРАННИ АКТИВИ | 4742290 | 5128291 | 5282869 | 5117139 | 5536175 | 5659665 | 5559317 | 5335146 | 5053491 | 5078569 | 5229482 | 5516000 |
| Международни резерви на БНБ | 4172053 | 4558856 | 4713688 | 4701067 | 5130536 | 5244427 | 5149886 | 4922665 | 4665441 | 4683472 | 4821899 | 5119371 |
| в т. ч. монетарно злато | 515611 | 515611 | 515611 | 515611 | 515611 | 515611 | 515611 | 507945 | 509178 | 498044 | 515611 | 496368 |
| Други чуждестранни активи | 570237 | 569435 | 569181 | 416072 | 405639 | 415238 | 409431 | 412481 | 388050 | 395097 | 407583 | 396629 |
| ВЗЕМАНИЯ ОТ ДЪРЖАВНИЯ БЮДЖЕТ | 1632915 | 1642442 | 1608840 | 1576684 | 1549889 | 1528491 | 1469379 | 1526724 | 1443612 | 1545961 | 1688595 | 1665949 |
| във валута | 1632915 | 1642442 | 1608840 | 1576684 | 1549889 | 1528491 | 1469379 | 1526724 | 1443612 | 1545961 | 1688595 | 1665949 |
| в т. ч. заеми | 1632915 | 1642442 | 1608840 | 1576684 | 1549889 | 1528491 | 1469379 | 1526724 | 1443612 | 1545961 | 1688595 | 1665949 |
| ВЗЕМАНИЯ ОТ НЕФИНАНСОВИ ДЪРЖАВНИ ПРЕДПРИЯТИЯ | 660 | 660 | 661 | 661 | 661 | 661 | 661 | 661 | 1350 | 1350 | 1350 | 1350 |
| в левове | 660 | 660 | 661 | 661 | 661 | 661 | 661 | 661 | 1350 | 1350 | 1350 | 1350 |
| ВЗЕМАНИЯ ОТ НЕБАНКОВИ ФИНАНСОВИ ИНСТИТУЦИИ | 22 | 22 | 22 | 22 | 22 | 22 | 22 | 22 | 0 | 0 | 0 | 0 |
| в левове | 22 | 22 | 22 | 22 | 22 | 22 | 22 | 22 | 0 | 0 | 0 | 0 |
| ВЗЕМАНИЯ ОТ ТЪРГОВСКИТЕ БАНКИ | 287626 | 283261 | 283910 | 271250 | 267562 | 265459 | 263180 | 264539 | 257874 | 253861 | 257040 | 256463 |
| в левове | 152167 | 152218 | 154490 | 152052 | 152049 | 148307 | 148305 | 148305 | 148295 | 146020 | 146031 | 147597 |
| Депозити | 20 | 23 | 23 | 23 | 23 | 25 | 26 | 26 | 27 | 27 | 28 | 28 |
| Кредити | 53404 | 53404 | 53404 | 53404 | 53404 | 53404 | 53404 | 53404 | 53393 | 52281 | 52277 | 52277 |
| Просрочени | 53404 | 53404 | 53404 | 53404 | 53404 | 53404 | 53404 | 53404 | 53393 | 52281 | 52277 | 52277 |
| Други вземания | 98743 | 98791 | 101063 | 98625 | 98622 | 94878 | 94875 | 94875 | 94875 | 93712 | 93726 | 95292 |
| във валута | 135459 | 131043 | 129420 | 119198 | 115513 | 117152 | 114875 | 116234 | 109579 | 107841 | 111009 | 108866 |
| Депозити | 9645 | 11697 | 9379 | 2946 | 2912 | 2963 | 2895 | 2933 | 2762 | 2383 | 2448 | 2416 |
| Кредити | 105953 | 100680 | 101201 | 97777 | 94138 | 95410 | 93525 | 94568 | 89143 | 87968 | 90488 | 88818 |
| Просрочени | 105953 | 100680 | 101201 | 97777 | 94138 | 95410 | 93525 | 94568 | 89143 | 87968 | 90488 | 88818 |
| Други вземания | 19861 | 18666 | 18840 | 18475 | 18463 | 18779 | 18455 | 18733 | 17674 | 17490 | 18073 | 17632 |
| ДРУГИ ПОЗИЦИИ (нето) | -392284 | -382108 | -345693 | -338364 | -329969 | -314169 | -308760 | -314120 | -291784 | -295971 | -303810 | -289061 |
| в левове | -191294 | -179216 | -143274 | -138419 | -133252 | -129921 | -129035 | -132026 | -116466 | -118678 | -124252 | -108998 |
| във валута | -200990 | -202892 | -202419 | -199945 | -196717 | -184248 | -179725 | -182094 | -175318 | -177293 | -179558 | -180063 |
| РЕЗЕРВНИ ПАРИ | 1957995 | 1892905 | 2095001 | 1920731 | 1916288 | 2074151 | 2147645 | 2179409 | 2044877 | 2079443 | 2230835 | 2387369 |
| Пари извън банките | 1203366 | 1243725 | 1285373 | 1305105 | 1323723 | 1416209 | 1498762 | 1531232 | 1463313 | 1440920 | 1501704 | 1742026 |
| Банкови резерви | 750750 | 648721 | 808694 | 615111 | 592506 | 654847 | 648205 | 648123 | 581551 | 638514 | 729121 | 645337 |
| в левове | 610584 | 510062 | 670230 | 483083 | 397742 | 513679 | 483719 | 483196 | 449620 | 501329 | 599987 | 483084 |
| Задължителни минимални резерви | 314132 | 319364 | 327647 | 347308 | 288265 | 353900 | 323513 | 366393 | 379798 | 360966 | 394188 | 309961 |
| Свръхрезерви | 209561 | 110600 | 267937 | 60888 | 39246 | 85809 | 80065 | 17097 | -24062 | 53936 | 108600 | 70119 |
| Каси на ТБ | 86891 | 80098 | 74646 | 74887 | 70231 | 73970 | 80141 | 99706 | 93884 | 86427 | 97199 | 103004 |
| във валута | 140166 | 138659 | 138464 | 132028 | 194764 | 141168 | 164486 | 164927 | 131931 | 137185 | 129134 | 162253 |
| Задължителни минимални резерви | 130236 | 132718 | 132310 | 125819 | 188426 | 133904 | 158755 | 159115 | 131542 | 136783 | 128810 | 162248 |
| Свръхрезерви | 9930 | 5941 | 6154 | 6209 | 6338 | 7264 | 5731 | 5812 | 389 | 402 | 324 | 5 |
| Други депозити на небанкови институции и население в левове | 3879 | 459 | 934 | 515 | 59 | 3095 | 678 | 54 | 13 | 9 | 10 | 6 |
| СРОЧНИ, СПЕСТОВНИ И ДЕПОЗИТИ В ЧУЖДЕСТРАННА ВАЛУТА | 718 | 362 | 338 | 337 | 333 | 335 | 333 | 334 | 329 | 311 | 314 | 10314 |
| ИНСТРУМЕНТИ НА ПАРИЧНИЯ ПАЗАР И БЛОКИРАНИ ДЕПОЗИТИ | 16174 | 16174 | 16557 | 16607 | 16622 | 17648 | 17652 | 17752 | 17752 | 17752 | 17752 | 17792 |
| ЧУЖДЕСТРАННИ ПАСИВИ | 1677479 | 1686471 | 1652950 | 1622701 | 1891536 | 1888850 | 1822520 | 1733524 | 1643579 | 1748805 | 1892415 | 1871136 |
| ДЕПОЗИТИ НА ДЪРЖАВНИЯ БЮДЖЕТ | 1186033 | 1698625 | 1686645 | 1781593 | 1847829 | 1805121 | 1645096 | 1562019 | 1480480 | 1453007 | 1467010 | 1527141 |
| в левове | 455931 | 602714 | 679221 | 719799 | 630379 | 455831 | 507158 | 620833 | 595632 | 562195 | 449709 | 303081 |
| във валута | 730102 | 1095911 | 1007424 | 1061794 | 1217450 | 1349290 | 1137938 | 941186 | 884848 | 890812 | 1017301 | 1224060 |
| ДЕПОЗИТИ НА ДЪРЖАВНИ ФОНДОВЕ И ИЗВЪНБЮДЖЕТНИ СМЕТКИ | 449210 | 359480 | 311360 | 371412 | 437481 | 436742 | 435245 | 401889 | 353998 | 374197 | 324149 | 420697 |
| в левове | 223523 | 233428 | 189836 | 273146 | 338087 | 314901 | 332033 | 291267 | 301435 | 311719 | 259873 | 302535 |
| във валута | 225687 | 126052 | 121524 | 98266 | 99394 | 121841 | 103212 | 110622 | 52563 | 62478 | 64276 | 118162 |
| СОБСТВЕН КАПИТАЛ | 983619 | 1018547 | 1067760 | 914014 | 914247 | 917283 | 915306 | 918042 | 923524 | 910253 | 940188 | 916255 |



Вж. Методологическите бележки.

Забележка: Данните са в деноминирани левове.

Източник: БНБ.

АНАЛИТИЧНА ОТЧЕТНОСТ НА БНБ ЗА 1999 г.

(хил. лв.)

| | I | II | III | IV | V | VI | VII | VIII | IX | X |
|---|-----------|-----------|-----------|-----------|-----------|-----------|-----------|-----------|-----------|-----------|
| ЧУЖДЕСТРАННИ АКТИВИ | 5 303 123 | 5 490 342 | 5 290 720 | 5 348 619 | 5 362 082 | 5 392 882 | 4 977 119 | 5 277 549 | 5 521 911 | 5 675 232 |
| Международни резерви на БНБ | 4 905 422 | 4 973 603 | 5 061 771 | 5 118 848 | 5 132 357 | 5 162 228 | 4 754 920 | 5 052 693 | 5 284 372 | 5 433 334 |
| в т. ч. монетарно злато | 505 152 | 515 611 | 515 611 | 515 611 | 515 611 | 510 724 | 483 643 | 487 425 | 515 611 | 515 611 |
| Други чуждестранни активи | 397 701 | 516 739 | 228 949 | 229 771 | 229 725 | 230 654 | 222 199 | 224 856 | 237 539 | 241 898 |
| ВЗЕМАНИЯ ОТ ДЪРЖАВНИЯ БЮДЖЕТ | 1 688 018 | 1 811 524 | 1 818 827 | 1 796 894 | 1 812 513 | 1 925 638 | 1 883 067 | 1 905 963 | 2 017 639 | 1 997 355 |
| във валута | 1 688 018 | 1 811 524 | 1 818 827 | 1 796 894 | 1 812 513 | 1 925 638 | 1 883 067 | 1 905 963 | 2 017 639 | 1 997 355 |
| в т. ч. заеми | 1 688 018 | 1 811 524 | 1 818 827 | 1 796 894 | 1 812 513 | 1 925 638 | 1 883 067 | 1 905 963 | 2 017 639 | 1 997 355 |
| ВЗЕМАНИЯ ОТ НЕФИНАНСОВИ ДЪРЖАВНИ ПРЕДПРИЯТИЯ | 1 350 | 1 350 | 1 350 | 1 350 | 1 350 | 2 066 | 2 066 | 2 066 | 2 066 | 2 066 |
| в левове | 1 350 | 1 350 | 1 350 | 1 350 | 1 350 | 2 066 | 2 066 | 2 066 | 2 066 | 2 066 |
| ВЗЕМАНИЯ ОТ НЕБАНКОВИ ФИНАНСОВИ ИНСТИТУЦИИ | 0 | 0 | 0 | 0 | 0 | 0 | 0 | 0 | 0 | 0 |
| в левове | 0 | 0 | 0 | 0 | 0 | 0 | 0 | 0 | 0 | 0 |
| ВЗЕМАНИЯ ОТ ТЪРГОВСКИТЕ БАНКИ | 257 196 | 248 255 | 248 362 | 246 224 | 245 966 | 246 026 | 235 620 | 234 772 | 232 711 | 229 501 |
| в левове | 145 855 | 144 203 | 144 205 | 142 732 | 142 717 | 142 727 | 139 403 | 138 602 | 138 593 | 135 379 |
| Депозити | 33 | 33 | 38 | 38 | 38 | 48 | 48 | 49 | 49 | 49 |
| Кредити | 52 277 | 51 577 | 51 574 | 51 569 | 51 555 | 51 555 | 49 212 | 48 661 | 48 652 | 47 252 |
| Просрочени | 52 277 | 51 577 | 51 574 | 51 569 | 51 555 | 51 555 | 49 212 | 48 661 | 48 652 | 47 252 |
| Други вземания | 93 545 | 92 593 | 92 593 | 91 125 | 91 124 | 91 124 | 90 143 | 89 892 | 89 892 | 88 078 |
| във валута | 111 341 | 104 052 | 104 157 | 103 492 | 103 249 | 103 299 | 96 217 | 96 170 | 94 118 | 94 122 |
| Депозити | 2 467 | 2 533 | 2 500 | 2 495 | 2 491 | 2 490 | 1 696 | 1 696 | 1 696 | 1 696 |
| Кредити | 90 779 | 83 886 | 83 949 | 83 934 | 83 645 | 83 645 | 77 884 | 77 791 | 77 591 | 77 591 |
| Просрочени | 90 779 | 83 886 | 83 949 | 83 934 | 83 645 | 83 645 | 77 884 | 77 791 | 77 591 | 77 591 |
| Други вземания | 18 095 | 17 633 | 17 708 | 17 063 | 17 113 | 17 164 | 16 637 | 16 683 | 14 831 | 14 835 |
| ДРУГИ ПОЗИЦИИ (нето) | - 304 496 | - 406 056 | - 111 171 | - 107 368 | - 109 558 | - 111 666 | - 101 073 | - 104 334 | - 100 854 | - 91 243 |
| в левове | - 121 894 | - 113 375 | - 110 060 | - 106 201 | - 108 387 | - 110 488 | - 99 887 | - 103 113 | - 99 646 | - 89 996 |
| във валута | - 182 602 | - 292 681 | - 1 111 | - 1 167 | - 1 171 | - 1 178 | - 1 186 | - 1 221 | - 1 208 | - 1 247 |
| РЕЗЕРВНИ ПАРИ | 2 225 451 | 2 202 995 | 2 200 315 | 2 229 536 | 2 145 793 | 2 163 013 | 2 086 126 | 2 262 147 | 2 290 472 | 2 352 258 |
| Пари извън банките | 1 600 072 | 1 632 929 | 1 566 708 | 1 580 078 | 1 559 940 | 1 479 052 | 1 526 300 | 1 615 787 | 1 686 586 | 1 685 078 |
| Банкови резерви | 625 376 | 570 058 | 633 556 | 649 455 | 585 846 | 683 945 | 559 779 | 646 352 | 602 417 | 667 158 |
| в левове | 503 313 | 428 497 | 438 977 | 490 643 | 400 371 | 426 923 | 348 264 | 414 597 | 411 608 | 415 312 |
| Задължителни минимални резерви | 351 607 | 348 326 | 303 241 | 320 533 | 303 627 | 243 633 | 279 141 | 286 116 | 338 422 | 287 830 |
| Свръхрезерви | 63 434 | - 7 605 | 43 410 | 84 959 | - 7 438 | 75 749 | - 32 076 | 18 813 | - 36 215 | 26 728 |
| Каси на ТБ | 88 272 | 87 776 | 92 326 | 85 151 | 104 182 | 107 541 | 101 199 | 109 668 | 109 401 | 100 754 |
| във валута | 122 063 | 141 561 | 194 579 | 158 812 | 185 475 | 257 022 | 211 515 | 231 755 | 190 809 | 251 846 |
| Задължителни минимални резерви | 122 058 | 141 555 | 194 573 | 158 806 | 185 475 | 257 022 | 211 515 | 231 755 | 190 809 | 251 846 |
| Свръхрезерви | 5 | 6 | 6 | 6 | 0 | 0 | 0 | 0 | 0 | 0 |
| Други депозити на небанкови институции и население в левове | 3 | 8 | 51 | 3 | 7 | 16 | 47 | 8 | 1 469 | 22 |
| СРОЧНИ, СПЕСТОВНИ И ДЕПОЗИТИ В ЧУЖДЕСТРАННА ВАЛУТА | 10 316 | 17 320 | 9 608 | 3 323 | 323 | 324 | 322 | 323 | 323 | 325 |
| ИНСТРУМЕНТИ НА ПАРИЧНИЯ ПАЗАР И БЛОКИРАНИ ДЕПОЗИТИ | 18 289 | 3 254 | 13 136 | 445 | 83 | 112 | 215 | 87 | 77 | 25 |
| ЧУЖДЕСТРАННИ ПАСИВИ | 1 896 481 | 2 022 769 | 2 034 863 | 2 015 400 | 2 031 767 | 2 146 781 | 2 101 890 | 2 126 809 | 2 240 081 | 2 223 892 |
| ДЕПОЗИТИ НА ДЪРЖАВНИЯ БЮДЖЕТ | 1 545 510 | 1 621 583 | 1 729 976 | 1 858 134 | 1 951 972 | 1 974 556 | 1 680 839 | 1 721 575 | 1 963 028 | 2 052 524 |
| в левове | 453 145 | 491 322 | 697 445 | 846 587 | 959 878 | 1 075 974 | 1 077 483 | 1 086 241 | 1 157 168 | 1 284 005 |
| във валута | 1 092 365 | 1 130 261 | 1 032 531 | 1 011 547 | 992 094 | 898 582 | 603 356 | 635 334 | 805 860 | 768 519 |
| ДЕПОЗИТИ НА ДЪРЖАВНИ ФОНДОВЕ И ИЗВЪНБЮДЖЕТНИ СМЕТКИ | 321 646 | 327 607 | 248 215 | 239 941 | 241 097 | 237 781 | 222 849 | 283 911 | 208 775 | 205 562 |
| в левове | 231 921 | 231 807 | 140 039 | 132 748 | 130 311 | 100 022 | 108 459 | 126 478 | 122 526 | 117 294 |
| във валута | 89 725 | 95 800 | 108 176 | 107 193 | 110 786 | 137 759 | 114 390 | 157 433 | 86 249 | 88 268 |
| СОБСТВЕН КАПИТАЛ | 927 499 | 949 887 | 1 011 977 | 938 939 | 941 309 | 932 380 | 904 555 | 921 171 | 970 710 | 978 326 |

Вж. Методологическите бележки.

Забележка: Данните са в деноминирани левове.

Източник: БНБ.

АНАЛИТИЧНА ОТЧЕТНОСТ НА ТЪРГОВСКИТЕ БАНКИ ЗА 1998 г.

(хил. лв.)

| | I | | II | | III | | IV | | V | | VI | |
|---|--------------|----------------------|--------------|----------------------|--------------|----------------------|--------------|----------------------|--------------|----------------------|--------------|----------------------|
| | всички банки | в т. ч. в ликвидация | всички банки | в т. ч. в ликвидация | всички банки | в т. ч. в ликвидация | всички банки | в т. ч. в ликвидация | всички банки | в т. ч. в ликвидация | всички банки | в т. ч. в ликвидация |
| РЕЗЕРВИ | 691982 | 16022 | 610373 | 16174 | 738462 | 12379 | 580365 | 11316 | 564240 | 11296 | 617378 | 13303 |
| ЧУЖДЕСТРАННИ АКТИВИ | 2931656 | 140799 | 3031899 | 141280 | 2957431 | 140646 | 2955322 | 113800 | 2864315 | 110137 | 2952057 | 113168 |
| ВЗЕМАНИЯ ОТ ДЪРЖАВНИЯ БЮДЖЕТ | 2535930 | 112946 | 2567226 | 112710 | 2452809 | 113219 | 2457632 | 111201 | 2461027 | 110265 | 2452018 | 111561 |
| в левове | 913681 | 10794 | 939005 | 9949 | 966229 | 9667 | 987549 | 9681 | 979337 | 9626 | 903078 | 9352 |
| във валута | 1622249 | 102152 | 1628221 | 102761 | 1486580 | 103552 | 1470083 | 101520 | 1481690 | 100639 | 1548940 | 102209 |
| ВЗЕМАНИЯ ОТ ДЪРЖАВНИ ФОНДОВЕ И ИЗВЪНБЮДЖЕТНИ СМЕТКИ | 12 | 0 | 25 | 0 | 29 | 0 | 15 | 0 | 16 | 0 | 16 | 0 |
| в левове | 12 | 0 | 25 | 0 | 29 | 0 | 15 | 0 | 16 | 0 | 16 | 0 |
| ВЗЕМАНИЯ ОТ МЕСТНИТЕ БЮДЖЕТИ | 4 | 1 | 3 | 1 | 4 | 1 | 3207 | 1 | 3532 | 1 | 6940 | 1 |
| в левове | 4 | 1 | 3 | 1 | 4 | 1 | 3207 | 1 | 3532 | 1 | 5765 | 1 |
| във валута | 0 | 0 | 0 | 0 | 0 | 0 | 0 | 0 | 0 | 0 | 1175 | 0 |
| ВЗЕМАНИЯ ОТ НЕФИНАНСОВИ ДЪРЖАВНИ ПРЕДПРИЯТИЯ | 1275729 | 563494 | 1238267 | 537846 | 1127422 | 475457 | 1106528 | 454502 | 1095362 | 447684 | 973711 | 421425 |
| в левове | 336223 | 28368 | 325751 | 27358 | 305625 | 26681 | 314307 | 24530 | 308738 | 24391 | 248204 | 23516 |
| във валута | 939506 | 535126 | 912516 | 510488 | 821797 | 448776 | 792221 | 429972 | 786624 | 423293 | 725507 | 397909 |
| ВЗЕМАНИЯ ОТ ЧАСТНИ ПРЕДПРИЯТИЯ | 2036633 | 1202503 | 2066689 | 1186767 | 2056713 | 1156972 | 1947343 | 1042928 | 1986605 | 1030350 | 2000210 | 994688 |
| в левове | 436493 | 77917 | 463787 | 76835 | 488051 | 75768 | 504062 | 63557 | 520164 | 62972 | 537066 | 62355 |
| във валута | 1600140 | 1124586 | 1602902 | 1109932 | 1568662 | 1081204 | 1443281 | 979371 | 1466441 | 967378 | 1463144 | 932333 |
| ВЗЕМАНИЯ ОТ НАСЕЛЕНИЕТО | 186998 | 2202 | 215118 | 2172 | 247630 | 2229 | 292129 | 2167 | 328475 | 2024 | 364951 | 967 |
| в левове | 180812 | 221 | 208854 | 218 | 241302 | 160 | 285725 | 140 | 322221 | 122 | 359333 | 119 |
| във валута | 6186 | 1981 | 6264 | 1954 | 6328 | 2069 | 6404 | 2027 | 6254 | 1902 | 5618 | 848 |
| ВЗЕМАНИЯ ОТ НЕБАНКОВИ ФИНАНСОВИ ИНСТИТУЦИИ | 90294 | 82050 | 87655 | 79137 | 74526 | 64167 | 73422 | 59896 | 72488 | 59063 | 72006 | 60486 |
| в левове | 12115 | 10629 | 12588 | 10629 | 2357 | 1576 | 2046 | 1429 | 2056 | 1429 | 3155 | 1429 |
| във валута | 78179 | 71421 | 75067 | 68508 | 72169 | 62591 | 71376 | 58467 | 70432 | 57634 | 68851 | 59057 |
| ДРУГИ ПОЗИЦИИ (НЕТО) | -2715349 | -1530495 | -2678593 | -1495017 | -2477897 | -1427876 | -2196783 | -1281021 | -2216088 | -1243731 | -2544645 | -1582095 |
| в левове | -2630187 | -1576859 | -2600177 | -1556205 | -2402435 | -1481080 | -2134535 | -1370715 | -2123615 | -1339023 | -2440916 | -1680418 |
| във валута | -85162 | 46364 | -78416 | 61188 | -75462 | 53204 | -62248 | 89694 | -92473 | 95292 | -103729 | 98323 |
| БЕЗСРОЧНИ ДЕПОЗИТИ (в левове) | 770253 | 44277 | 741307 | 44273 | 811182 | 43484 | 814131 | 63252 | 758492 | 67251 | 810506 | 70120 |
| държавни предприятия | 340573 | 25963 | 346683 | 25966 | 376951 | 25342 | 391890 | 42994 | 359477 | 44943 | 359605 | 47958 |
| частни предприятия | 359133 | 17101 | 331082 | 17094 | 363346 | 17022 | 351470 | 19128 | 330339 | 19038 | 380823 | 18926 |
| население | 42245 | 899 | 43893 | 899 | 44718 | 797 | 44710 | 794 | 47677 | 840 | 50689 | 806 |
| небанкови финансови институции | 28302 | 314 | 19649 | 314 | 26167 | 323 | 26061 | 336 | 20999 | 2430 | 19389 | 2430 |
| СРОЧНИ, СПЕСТОВНИ И ДЕПОЗИТИ В ЧУЖДЕСТРАННА ВАЛУТА | 3644248 | 151035 | 3640779 | 147076 | 3507766 | 120921 | 3515609 | 91332 | 3471709 | 86872 | 3458563 | 86973 |
| СРОЧНИ ДЕПОЗИТИ (в левове) | 817669 | 10788 | 832207 | 10787 | 829887 | 10224 | 831950 | 12951 | 792605 | 10004 | 788770 | 9473 |
| държавни предприятия | 35407 | 894 | 40213 | 917 | 45071 | 783 | 61277 | 614 | 35995 | 595 | 32177 | 575 |
| частни предприятия | 41553 | 5202 | 40846 | 5178 | 44883 | 5042 | 43364 | 7177 | 40492 | 6325 | 35118 | 6328 |
| население | 703869 | 4533 | 709133 | 4533 | 712412 | 4239 | 701316 | 2911 | 692078 | 2929 | 693614 | 2414 |
| небанкови финансови институции | 36840 | 159 | 42015 | 159 | 27521 | 160 | 25993 | 2249 | 24040 | 155 | 27861 | 156 |
| СПЕСТОВНИ ДЕПОЗИТИ (в левове) | 228600 | 2253 | 234333 | 2253 | 238431 | 576 | 241087 | 202 | 243673 | 202 | 253545 | 92 |
| ДЕПОЗИТИ В ЧУЖДЕСТРАННА ВАЛУТА | 2597979 | 137994 | 2574239 | 134036 | 2439448 | 110121 | 2442572 | 78179 | 2435431 | 76666 | 2416248 | 77408 |
| държавни предприятия | 646719 | 82913 | 608238 | 83561 | 495755 | 68334 | 500009 | 40244 | 480812 | 39019 | 466284 | 40575 |
| частни предприятия | 519844 | 24855 | 482407 | 21722 | 462519 | 19411 | 478018 | 18277 | 511256 | 18122 | 482303 | 18684 |
| население | 1323657 | 15107 | 1337532 | 13545 | 1349102 | 7054 | 1336685 | 6970 | 1331341 | 6948 | 1358961 | 5377 |
| небанкови финансови институции | 107759 | 15119 | 146062 | 15208 | 132072 | 15322 | 127860 | 12688 | 112022 | 12577 | 108700 | 12772 |

(продължава)

(продължение)

(хил. лв.)

| | I | | II | | III | | IV | | V | | VI | |
|--|--------------|----------------------|--------------|----------------------|--------------|----------------------|--------------|----------------------|--------------|----------------------|--------------|----------------------|
| | всички банки | в т. ч. в ликвидация | всички банки | в т. ч. в ликвидация | всички банки | в т. ч. в ликвидация | всички банки | в т. ч. в ликвидация | всички банки | в т. ч. в ликвидация | всички банки | в т. ч. в ликвидация |
| ИНСТРУМЕНТИ НА ПАРИЧНИЯ ПАЗАР И БЛОКИРАНИ ДЕПОЗИТИ | 244295 | 8149 | 256578 | 8173 | 335725 | 7644 | 306711 | 7481 | 313235 | 7415 | 339039 | 7361 |
| ПОЛУЧЕНИ ЗАЕМИ И СЪУЧАСТИЯ | 4537 | 149 | 4702 | 149 | 4661 | 149 | 4723 | 159 | 4646 | 159 | 4527 | 159 |
| в левове | 4509 | 149 | 4677 | 149 | 4638 | 149 | 4682 | 159 | 4589 | 159 | 4421 | 159 |
| държавни предприятия | 4360 | 0 | 4479 | 0 | 4440 | 0 | 4476 | 0 | 4385 | 0 | 4211 | 0 |
| частни предприятия | 99 | 99 | 148 | 99 | 148 | 99 | 146 | 99 | 144 | 99 | 150 | 99 |
| население | 0 | 0 | 0 | 0 | 0 | 0 | 10 | 10 | 10 | 10 | 10 | 10 |
| небанкови финансови институции | 50 | 50 | 50 | 50 | 50 | 50 | 50 | 50 | 50 | 50 | 50 | 50 |
| във валута | 28 | 0 | 25 | 0 | 23 | 0 | 41 | 0 | 57 | 0 | 106 | 0 |
| частни предприятия | 28 | 0 | 25 | 0 | 23 | 0 | 20 | 0 | 18 | 0 | 52 | 0 |
| население | 0 | 0 | 0 | 0 | 0 | 0 | 0 | 0 | 0 | 0 | 0 | 0 |
| небанкови финансови институции | 0 | 0 | 0 | 0 | 0 | 0 | 21 | 0 | 39 | 0 | 54 | 0 |
| ДЕПОЗИТИ СРЕЩУ ВНОС И БЛОКИРАНИ ДЕПОЗИТИ | 239758 | 8000 | 251876 | 8024 | 331064 | 7495 | 301988 | 7322 | 308589 | 7256 | 334512 | 7202 |
| в левове | 51572 | 490 | 52342 | 490 | 84640 | 520 | 71707 | 476 | 77439 | 452 | 91782 | 435 |
| държавни предприятия | 15241 | 71 | 14530 | 71 | 23539 | 110 | 17228 | 103 | 18411 | 79 | 19002 | 92 |
| частни предприятия | 17644 | 239 | 17251 | 239 | 19295 | 231 | 20684 | 217 | 25233 | 217 | 32392 | 218 |
| население | 7628 | 165 | 9059 | 165 | 11777 | 164 | 7528 | 152 | 8218 | 152 | 13561 | 121 |
| небанкови финансови институции | 11059 | 15 | 11502 | 15 | 30029 | 15 | 26267 | 4 | 25577 | 4 | 26827 | 4 |
| във валута | 188186 | 7510 | 199534 | 7534 | 246424 | 6975 | 230281 | 6846 | 231150 | 6804 | 242730 | 6767 |
| държавни предприятия | 132790 | 5306 | 133435 | 5368 | 152675 | 5194 | 148810 | 5180 | 139384 | 5170 | 138458 | 5184 |
| частни предприятия | 46387 | 1894 | 57101 | 1853 | 79092 | 1606 | 70612 | 1493 | 77405 | 1462 | 89795 | 1580 |
| население | 5865 | 158 | 5426 | 160 | 5333 | 20 | 5371 | 21 | 5467 | 21 | 5627 | 2 |
| небанкови финансови институции | 3144 | 152 | 3572 | 153 | 9324 | 155 | 5488 | 152 | 8894 | 151 | 8850 | 1 |
| ЧУЖДЕСТРАННИ ПАСИВИ | 1131166 | 499871 | 1184717 | 501175 | 1068764 | 485267 | 1075458 | 483429 | 1082747 | 481557 | 1064190 | 479954 |
| в левове | 6201 | 360 | 6334 | 360 | 6589 | 309 | 7330 | 527 | 7858 | 677 | 12941 | 680 |
| във валута | 1124965 | 499511 | 1178383 | 500815 | 1062175 | 484958 | 1068128 | 482902 | 1074889 | 480880 | 1051249 | 479274 |
| ДЕПОЗИТИ НА ДЪРЖАВНИЯ БЮДЖЕТ | 657581 | 383386 | 669834 | 384343 | 689211 | 392413 | 749190 | 392249 | 752225 | 391124 | 750365 | 397462 |
| в левове | 266089 | 191915 | 278894 | 198788 | 333178 | 230202 | 395661 | 233114 | 396509 | 233400 | 385391 | 236553 |
| във валута | 391492 | 191471 | 390940 | 185555 | 356033 | 162211 | 353529 | 159135 | 355716 | 157724 | 364974 | 160909 |
| ДЕПОЗИТИ НА ДЪРЖАВНИ ФОНДОВЕ И ИЗВЪНБЮДЖЕТНИ СМЕТКИ | 129178 | 5399 | 122809 | 5417 | 112208 | 5471 | 112898 | 5403 | 124827 | 5385 | 121159 | 5416 |
| в левове | 47528 | 2208 | 48189 | 2208 | 43764 | 2213 | 48138 | 2213 | 55936 | 2213 | 59449 | 2213 |
| във валута | 81650 | 3191 | 74620 | 3209 | 68444 | 3258 | 64760 | 3190 | 68891 | 3172 | 61710 | 3203 |
| ДЕПОЗИТИ НА МЕСТНИТЕ БЮДЖЕТИ | 75033 | 779 | 68594 | 781 | 96293 | 808 | 103289 | 801 | 111183 | 798 | 116607 | 803 |
| в левове | 71932 | 450 | 65775 | 450 | 93093 | 471 | 99990 | 471 | 108044 | 471 | 113387 | 471 |
| във валута | 3101 | 329 | 2819 | 331 | 3200 | 337 | 3299 | 330 | 3139 | 327 | 3220 | 332 |
| СОБСТВЕН КАПИТАЛ | 382163 | -503379 | 454026 | -510173 | 555956 | -518808 | 541870 | -529161 | 545520 | -513314 | 234175 | -914600 |
| Капитал и резерви | 657931 | 154472 | 703133 | 154600 | 766995 | 192911 | 836385 | 203763 | 999423 | 203583 | 1181529 | 203516 |
| Финансов резултат | -275768 | -657851 | -249107 | -664773 | -211039 | -711719 | -294515 | -732924 | -453903 | -716897 | -947354 | -1118116 |

(продължава)

(продължение)

(хил. лв.)

| | VII | | VIII | | IX | | X | | XI | | XII | |
|--|--------------|----------------------|--------------|----------------------|--------------|----------------------|--------------|----------------------|--------------|----------------------|--------------|----------------------|
| | всички банки | в т. ч. в ликвидация | всички банки | в т. ч. в ликвидация | всички банки | в т. ч. в ликвидация | всички банки | в т. ч. в ликвидация | всички банки | в т. ч. в ликвидация | всички банки | в т. ч. в ликвидация |
| РЕЗЕРВИ | 624453 | 13116 | 604178 | 12939 | 554946 | 12517 | 617010 | 8044 | 680191 | 6185 | 651188 | 5336 |
| ЧУЖДЕСТРАННИ АКТИВИ | 2930225 | 111035 | 3228768 | 115628 | 2854136 | 110369 | 2895687 | 104486 | 3010543 | 103923 | 2828235 | 102188 |
| ВЗЕМАНИЯ ОТ ДЪРЖАВНИЯ БЮДЖЕТ | 2407609 | 109172 | 2505483 | 112098 | 2457381 | 105289 | 2201306 | 103725 | 2202932 | 106625 | 1656780 | 67564 |
| в левове | 883741 | 9290 | 893841 | 10928 | 909324 | 10816 | 886729 | 10703 | 880602 | 10492 | 838064 | 10287 |
| във валута | 1523868 | 99882 | 1611642 | 101170 | 1548057 | 94473 | 1314577 | 93022 | 1322330 | 96133 | 818716 | 57277 |
| ВЗЕМАНИЯ ОТ ДЪРЖАВНИ ФОНДОВЕ И ИЗВЪНБЮДЖЕТНИ СМЕТКИ | 17 | 0 | 18 | 0 | 15 | 0 | 23 | 0 | 29 | 0 | 81 | 0 |
| в левове | 17 | 0 | 18 | 0 | 15 | 0 | 23 | 0 | 29 | 0 | 81 | 0 |
| ВЗЕМАНИЯ ОТ МЕСТНИТЕ БЮДЖЕТИ | 9125 | 1 | 10805 | 1 | 13049 | 1 | 13613 | 1 | 17211 | 1 | 17052 | 1 |
| в левове | 9125 | 1 | 10805 | 1 | 13049 | 1 | 13613 | 1 | 17211 | 1 | 17052 | 1 |
| във валута | 0 | 0 | 0 | 0 | 0 | 0 | 0 | 0 | 0 | 0 | 0 | 0 |
| ВЗЕМАНИЯ ОТ НЕФИНАНСОВИ ДЪРЖАВНИ ПРЕДПРИЯТИЯ | 951295 | 413466 | 967532 | 431847 | 928982 | 389984 | 921031 | 378408 | 939555 | 385355 | 944246 | 380160 |
| в левове | 236689 | 28894 | 252453 | 34001 | 275925 | 34169 | 304835 | 34114 | 285641 | 34052 | 298585 | 34042 |
| във валута | 714606 | 384572 | 715079 | 397846 | 653057 | 355815 | 616196 | 344294 | 653914 | 351303 | 645661 | 346118 |
| ВЗЕМАНИЯ ОТ ЧАСТНИ ПРЕДПРИЯТИЯ | 2006125 | 974833 | 2058406 | 965375 | 2098601 | 930705 | 2143470 | 931891 | 2224783 | 941458 | 2253167 | 932790 |
| в левове | 580516 | 63575 | 597631 | 62020 | 675319 | 83003 | 722893 | 90290 | 793560 | 136757 | 801681 | 93613 |
| във валута | 1425609 | 911258 | 1460775 | 903355 | 1423282 | 847702 | 1420577 | 841601 | 1431223 | 804701 | 1451486 | 839177 |
| ВЗЕМАНИЯ ОТ НАСЕЛЕНИЕТО | 406819 | 910 | 436835 | 771 | 473524 | 736 | 478474 | 713 | 480659 | 710 | 480491 | 600 |
| в левове | 398306 | 111 | 431910 | 117 | 466849 | 116 | 472757 | 115 | 474879 | 112 | 476006 | 109 |
| във валута | 8513 | 799 | 4925 | 654 | 6675 | 620 | 5717 | 598 | 5780 | 598 | 4485 | 491 |
| ВЗЕМАНИЯ ОТ НЕБАНКОВИ ФИНАНСОВИ ИНСТИТУЦИИ | 71175 | 59143 | 42989 | 29338 | 38939 | 27487 | 36787 | 25496 | 39303 | 26304 | 37971 | 26042 |
| в левове | 3947 | 1429 | 4386 | 1377 | 2960 | 1377 | 2998 | 1377 | 4319 | 1377 | 3565 | 1518 |
| във валута | 67228 | 57714 | 38603 | 27961 | 35979 | 26110 | 33789 | 24119 | 34984 | 24927 | 34406 | 24524 |
| ДРУГИ ПОЗИЦИИ (НЕТО) | -2490789 | -1571594 | -2713251 | -1656743 | -2595416 | -1594588 | -2548885 | -1575065 | -2585487 | -1522869 | -2025978 | -1444596 |
| в левове | -2373681 | -1627126 | -2587683 | -1724255 | -2507013 | -1657518 | -2457319 | -1639546 | -2509677 | -1588759 | -1947256 | -1510791 |
| във валута | -117108 | 55532 | -125568 | 67512 | -88403 | 62930 | -91566 | 64481 | -75810 | 65890 | -78722 | 66195 |
| БЕЗСРОЧНИ ДЕПОЗИТИ (в левове) | 805888 | 70630 | 827643 | 70578 | 815790 | 70563 | 850509 | 70592 | 897640 | 70575 | 1084097 | 70530 |
| държавни предприятия | 349956 | 48311 | 336917 | 48278 | 322523 | 48240 | 337529 | 48228 | 360013 | 48228 | 429270 | 48212 |
| частни предприятия | 382810 | 19088 | 403817 | 19068 | 417227 | 19091 | 434241 | 19133 | 442586 | 19116 | 553866 | 19085 |
| население | 55770 | 801 | 57322 | 796 | 56814 | 796 | 59238 | 795 | 62120 | 795 | 68569 | 795 |
| небанкови финансови институции | 17352 | 2430 | 29587 | 2436 | 19226 | 2436 | 19501 | 2436 | 32921 | 2436 | 32392 | 2438 |
| СРОЧНИ, СПЕСТОВНИ И ДЕПОЗИТИ В ЧУЖДЕСТРАННА ВАЛУТА | 3500524 | 80447 | 3587799 | 82528 | 3488193 | 79178 | 3405404 | 78457 | 3500968 | 80022 | 3492345 | 77668 |
| СРОЧНИ ДЕПОЗИТИ (в левове) | 810632 | 10134 | 798876 | 10694 | 772425 | 10675 | 763009 | 10686 | 762185 | 10697 | 776446 | 10064 |
| държавни предприятия | 43980 | 581 | 43568 | 560 | 45156 | 538 | 44897 | 538 | 34155 | 538 | 41094 | 532 |
| частни предприятия | 41889 | 6270 | 40203 | 6301 | 40156 | 6297 | 44549 | 6297 | 44877 | 6298 | 42816 | 6282 |
| население | 696519 | 3127 | 688499 | 3676 | 666214 | 3682 | 655916 | 3693 | 654145 | 3702 | 653226 | 3091 |
| небанкови финансови институции | 28244 | 156 | 26606 | 157 | 20899 | 158 | 17647 | 158 | 29008 | 159 | 39310 | 159 |
| СПЕСТОВНИ ДЕПОЗИТИ (в левове) | 261829 | 91 | 264822 | 826 | 260089 | 826 | 264317 | 826 | 269410 | 826 | 292379 | 86 |
| ДЕПОЗИТИ В ЧУЖДЕСТРАННА ВАЛУТА | 2428063 | 70222 | 2524101 | 71008 | 2455679 | 67677 | 2378078 | 66945 | 2469373 | 68499 | 2423520 | 67518 |
| държавни предприятия | 465643 | 39191 | 507330 | 39637 | 491392 | 37715 | 394916 | 37312 | 454659 | 38181 | 426419 | 37600 |
| частни предприятия | 486551 | 18116 | 510499 | 18239 | 515221 | 17597 | 533895 | 17448 | 518182 | 17746 | 492205 | 17603 |
| население | 1369674 | 427 | 1389511 | 489 | 1343841 | 530 | 1344701 | 525 | 1395412 | 535 | 1405025 | 474 |
| небанкови финансови институции | 106195 | 12488 | 116761 | 12643 | 105225 | 11835 | 104566 | 11660 | 101120 | 12037 | 99871 | 11841 |

(продължава)

(продължение)

(хил. лв.)

| | VII | | VIII | | IX | | X | | XI | | XII | |
|--|--------------|----------------------|--------------|----------------------|--------------|----------------------|--------------|----------------------|--------------|----------------------|--------------|----------------------|
| | всички банки | в т. ч. в ликвидация | всички банки | в т. ч. в ликвидация | всички банки | в т. ч. в ликвидация | всички банки | в т. ч. в ликвидация | всички банки | в т. ч. в ликвидация | всички банки | в т. ч. в ликвидация |
| ИНСТРУМЕНТИ НА ПАРИЧНИЯ ПАЗАР И БЛОКИРАНИ ДЕПОЗИТИ | 307035 | 7154 | 302220 | 6600 | 278853 | 6533 | 285075 | 3520 | 256470 | 3545 | 250593 | 3511 |
| ПОЛУЧЕНИ ЗАЕМИ И СЪУЧАСТИЯ | 5846 | 159 | 6625 | 159 | 6907 | 159 | 7593 | 159 | 7821 | 159 | 7687 | 60 |
| в левове | 5727 | 159 | 6495 | 159 | 6778 | 159 | 7453 | 159 | 7676 | 159 | 7639 | 60 |
| държавни предприятия | 5520 | 0 | 6292 | 0 | 6577 | 0 | 7254 | 0 | 7481 | 0 | 7470 | 0 |
| частни предприятия | 147 | 99 | 143 | 99 | 141 | 99 | 139 | 99 | 135 | 99 | 33 | 0 |
| население | 10 | 10 | 10 | 10 | 10 | 10 | 10 | 10 | 10 | 10 | 10 | 10 |
| небанкови финансови институции | 50 | 50 | 50 | 50 | 50 | 50 | 50 | 50 | 50 | 50 | 126 | 50 |
| във валута | 119 | 0 | 130 | 0 | 129 | 0 | 140 | 0 | 145 | 0 | 48 | 0 |
| частни предприятия | 48 | 0 | 44 | 0 | 39 | 0 | 35 | 0 | 31 | 0 | 27 | 0 |
| население | 0 | 0 | 0 | 0 | 0 | 0 | 0 | 0 | 0 | 0 | 0 | 0 |
| небанкови финансови институции | 71 | 0 | 86 | 0 | 90 | 0 | 105 | 0 | 114 | 0 | 21 | 0 |
| ДЕПОЗИТИ СРЕЩУ ВНОС И БЛОКИРАНИ ДЕПОЗИТИ | 301189 | 6995 | 295595 | 6441 | 271946 | 6374 | 277482 | 3361 | 248649 | 3386 | 242906 | 3451 |
| в левове | 78081 | 407 | 69671 | 413 | 68819 | 414 | 90628 | 415 | 69038 | 414 | 82661 | 493 |
| държавни предприятия | 15355 | 65 | 14051 | 67 | 14727 | 55 | 15607 | 57 | 14946 | 55 | 34729 | 51 |
| частни предприятия | 27512 | 218 | 29698 | 218 | 33187 | 232 | 53795 | 247 | 44068 | 248 | 38497 | 240 |
| население | 9105 | 121 | 8540 | 125 | 8379 | 124 | 8538 | 108 | 7388 | 108 | 6360 | 108 |
| небанкови финансови институции | 26109 | 3 | 17382 | 3 | 12526 | 3 | 12688 | 3 | 2636 | 3 | 3075 | 94 |
| във валута | 223108 | 6588 | 225924 | 6028 | 203127 | 5960 | 186854 | 2946 | 179611 | 2972 | 160245 | 2958 |
| държавни предприятия | 115400 | 5147 | 115793 | 4576 | 104123 | 4568 | 100054 | 1564 | 96757 | 1568 | 94471 | 1565 |
| частни предприятия | 93431 | 1437 | 93939 | 1448 | 82962 | 1389 | 72550 | 1378 | 68029 | 1400 | 52428 | 1389 |
| население | 5383 | 3 | 5901 | 3 | 5670 | 2 | 6223 | 3 | 6814 | 3 | 5487 | 3 |
| небанкови финансови институции | 8894 | 1 | 10291 | 1 | 10372 | 1 | 8027 | 1 | 8011 | 1 | 7859 | 1 |
| ЧУЖДЕСТРАННИ ПАСИВИ | 1065131 | 479199 | 1136642 | 479851 | 1139939 | 477135 | 979694 | 481142 | 1003841 | 481734 | 974123 | 483419 |
| в левове | 13294 | 694 | 12350 | 686 | 13305 | 686 | 21962 | 673 | 18302 | 673 | 13611 | 674 |
| във валута | 1051837 | 478505 | 1124292 | 479165 | 1126634 | 476449 | 957732 | 480469 | 985539 | 481061 | 960512 | 482745 |
| ДЕПОЗИТИ НА ДЪРЖАВНИЯ БЮДЖЕТ | 765775 | 397404 | 1027113 | 418198 | 854810 | 405143 | 867165 | 402397 | 889757 | 408306 | 644633 | 405357 |
| в левове | 378414 | 216202 | 401459 | 224680 | 404411 | 223123 | 438231 | 222854 | 451204 | 223451 | 306804 | 223153 |
| във валута | 387361 | 181202 | 625654 | 193518 | 450399 | 182020 | 428934 | 179543 | 438553 | 184855 | 337829 | 182204 |
| ДЕПОЗИТИ НА ДЪРЖАВНИ ФОНДОВЕ И ИЗВЪНБЮДЖЕТНИ СМЕТКИ | 138379 | 5370 | 140283 | 5405 | 148407 | 5217 | 176317 | 5177 | 184022 | 5267 | 163090 | 3835 |
| в левове | 67184 | 2213 | 73962 | 2214 | 74037 | 2214 | 73591 | 2214 | 86566 | 2214 | 91499 | 816 |
| във валута | 71195 | 3157 | 66321 | 3191 | 74370 | 3003 | 102726 | 2963 | 97456 | 3053 | 71591 | 3019 |
| ДЕПОЗИТИ НА МЕСТНИТЕ БЮДЖЕТИ | 130362 | 796 | 138049 | 796 | 136679 | 775 | 160154 | 772 | 164099 | 781 | 74515 | 777 |
| в левове | 125460 | 471 | 133252 | 462 | 132168 | 462 | 155399 | 462 | 161328 | 462 | 73107 | 462 |
| във валута | 4902 | 325 | 4797 | 334 | 4511 | 313 | 4755 | 310 | 2771 | 319 | 1408 | 315 |
| СОБСТВЕН КАПИТАЛ | 202961 | -930901 | -17967 | -1052698 | -38526 | -1062038 | 34166 | -1064367 | 112897 | -1002536 | 159795 | -975025 |
| Капитал и резерви | 1191305 | 202941 | 1189489 | 201131 | 1189521 | 200031 | 1195463 | 199777 | 1196038 | 200368 | 1213691 | 200023 |
| Финансов резултат | -988344 | -1133842 | -1207456 | -1253829 | -1228047 | -1262069 | -1161297 | -1264144 | -1083141 | -1202904 | -1053896 | -1175048 |

Вж. Методологическите бележки.

Забележка: Данните са в деноминирани левове.

Източник: БНБ.

АНАЛИТИЧНА ОТЧЕТНОСТ НА ТЪРГОВСКИТЕ БАНКИ ЗА 1999 г.

(хил. лв.)

| | I | | II | | III | | IV | | V | | VI | |
|---|--------------|----------------------|--------------|----------------------|--------------|----------------------|--------------|----------------------|--------------|----------------------|--------------|----------------------|
| | всички банки | в т. ч. в ликвидация | всички банки | в т. ч. в ликвидация | всички банки | в т. ч. в ликвидация | всички банки | в т. ч. в ликвидация | всички банки | в т. ч. в ликвидация | всички банки | в т. ч. в ликвидация |
| РЕЗЕРВИ | 564 824 | 5 731 | 517 823 | 5 687 | 531 033 | 5 337 | 587 258 | 4 990 | 507 609 | 5 002 | 628 457 | 4 804 |
| ЧУЖДЕСТРАННИ АКТИВИ | 2 560 940 | 161 955 | 2 762 387 | 170 116 | 2 749 493 | 174 014 | 2 580 112 | 155 502 | 2 628 203 | 160 241 | 2 731 872 | 132 698 |
| ВЗЕМАНИЯ ОТ ДЪРЖАВНИЯ БЮДЖЕТ | 1 681 797 | 69 594 | 1 641 650 | 52 390 | 1 669 621 | 53 461 | 1 639 299 | 53 830 | 1 668 513 | 54 422 | 1 456 705 | 49 851 |
| в левове | 814 381 | 9 927 | 813 082 | 10 043 | 963 897 | 10 026 | 934 379 | 9 802 | 951 697 | 9 799 | 894 061 | 4 676 |
| във валута | 867 416 | 59 667 | 828 568 | 42 347 | 705 724 | 43 435 | 704 920 | 44 028 | 716 816 | 44 623 | 562 644 | 45 175 |
| ВЗЕМАНИЯ ОТ ДЪРЖАВНИ ФОНДОВЕ И ИЗВЪНБЮДЖЕТНИ СМЕТКИ | 94 | 0 | 83 | 0 | 100 | 0 | 119 | 0 | 143 | 0 | 968 | 0 |
| в левове | 94 | 0 | 83 | 0 | 100 | 0 | 119 | 0 | 143 | 0 | 968 | 0 |
| ВЗЕМАНИЯ ОТ МЕСТНИТЕ БЮДЖЕТИ | 2 749 | 1 | 3 174 | 1 | 3 229 | 1 | 2 960 | 1 | 3 222 | 1 | 33 550 | 0 |
| в левове | 2 749 | 1 | 3 174 | 1 | 3 229 | 1 | 2 960 | 1 | 3 222 | 1 | 2 475 | 0 |
| във валута | 0 | 0 | 0 | 0 | 0 | 0 | 0 | 0 | 0 | 0 | 31 075 | 0 |
| ВЗЕМАНИЯ ОТ НЕФИНАНСОВИ ДЪРЖАВНИ ПРЕДПРИЯТИЯ | 934 085 | 373 574 | 907 377 | 349 255 | 828 669 | 305 773 | 804 633 | 297 979 | 789 211 | 300 428 | 790 370 | 324 080 |
| в левове | 288 763 | 35 297 | 291 322 | 35 740 | 264 638 | 37 733 | 241 523 | 33 672 | 239 069 | 33 624 | 258 099 | 73 894 |
| във валута | 645 322 | 338 277 | 616 055 | 313 515 | 564 031 | 268 040 | 563 110 | 264 307 | 550 142 | 266 804 | 532 271 | 250 186 |
| ВЗЕМАНИЯ ОТ ЧАСТНИ ПРЕДПРИЯТИЯ | 2 330 878 | 987 227 | 2 385 831 | 1 012 135 | 2 294 400 | 926 354 | 2 375 470 | 935 443 | 2 442 902 | 936 724 | 2 419 914 | 906 529 |
| в левове | 895 399 | 195 542 | 907 570 | 195 745 | 974 566 | 228 824 | 1 013 925 | 240 563 | 1 028 060 | 241 438 | 1 053 946 | 243 637 |
| във валута | 1 435 479 | 791 685 | 1 478 261 | 816 390 | 1 319 834 | 697 530 | 1 361 545 | 694 880 | 1 414 842 | 695 286 | 1 365 968 | 662 892 |
| ВЗЕМАНИЯ ОТ НАСЕЛЕНИЕТО | 484 861 | 895 | 490 892 | 777 | 498 023 | 764 | 507 481 | 1 812 | 513 491 | 1 903 | 516 054 | 1 921 |
| в левове | 480 264 | 393 | 486 286 | 261 | 493 541 | 240 | 501 828 | 236 | 507 773 | 231 | 510 302 | 227 |
| във валута | 4 597 | 502 | 4 606 | 516 | 4 482 | 524 | 5 653 | 1 576 | 5 718 | 1 672 | 5 752 | 1 694 |
| ВЗЕМАНИЯ ОТ НЕБАНКОВИ ФИНАНСОВИ ИНСТИТУЦИИ | 38 660 | 26 941 | 39 731 | 27 789 | 40 682 | 28 507 | 40 567 | 28 828 | 40 835 | 29 171 | 42 830 | 29 494 |
| в левове | 3 413 | 1 814 | 3 232 | 1 814 | 3 130 | 1 814 | 2 508 | 1 815 | 2 486 | 1 815 | 3 979 | 1 815 |
| във валута | 35 247 | 25 127 | 36 499 | 25 975 | 37 552 | 26 693 | 38 059 | 27 013 | 38 349 | 27 356 | 38 851 | 27 679 |
| ДРУГИ ПОЗИЦИИ (НЕТО) | -2 140 951 | -1 533 165 | -2 185 993 | -1 542 117 | -2 070 496 | -1 418 418 | -1 939 861 | -1 388 510 | -1 956 239 | -1 353 263 | -2 018 766 | -1 332 105 |
| в левове | -2 055 145 | -1 552 929 | -2 113 598 | -1 579 854 | -2 035 408 | -1 500 531 | -1 920 002 | -1 455 344 | -1 930 862 | -1 421 126 | -2 031 812 | -1 421 390 |
| във валута | - 85 806 | 19 764 | - 72 395 | 37 737 | - 35 088 | 82 113 | - 19 859 | 66 834 | - 25 377 | 67 863 | 13 046 | 89 285 |
| БЕЗСРОЧНИ ДЕПОЗИТИ (в левове) | 895 766 | 84 875 | 909 666 | 80 136 | 910 879 | 78 435 | 923 859 | 79 084 | 913 257 | 79 241 | 878 516 | 79 662 |
| държавни предприятия | 355 420 | 57 084 | 386 606 | 55 979 | 400 578 | 55 719 | 408 464 | 54 294 | 387 252 | 54 475 | 340 587 | 54 650 |
| частни предприятия | 443 222 | 22 935 | 426 169 | 20 765 | 415 365 | 19 476 | 421 098 | 21 551 | 431 983 | 21 527 | 444 047 | 21 767 |
| население | 69 024 | 2 400 | 69 626 | 948 | 67 307 | 796 | 70 173 | 795 | 71 667 | 795 | 75 339 | 797 |
| небанкови финансови институции | 28 100 | 2 456 | 27 265 | 2 444 | 27 629 | 2 444 | 24 124 | 2 444 | 22 355 | 2 444 | 18 543 | 2 448 |
| СРОЧНИ, СПЕСТОВНИ И ДЕПОЗИТИ В ЧУЖДЕСТРАННА ВАЛУТА | 3 519 173 | 89 439 | 3 580 091 | 84 846 | 3 545 586 | 82 918 | 3 545 975 | 83 056 | 3 532 892 | 83 723 | 3 563 399 | 71 260 |
| СРОЧНИ ДЕПОЗИТИ (в левове) | 801 699 | 10 071 | 815 941 | 10 083 | 797 099 | 10 094 | 804 191 | 9 646 | 789 851 | 9 655 | 772 333 | 9 593 |
| държавни предприятия | 42 921 | 531 | 45 988 | 532 | 42 619 | 532 | 49 015 | 531 | 63 526 | 530 | 60 442 | 524 |
| частни предприятия | 51 314 | 6 282 | 55 042 | 6 283 | 50 695 | 6 283 | 47 350 | 5 826 | 43 020 | 5 826 | 42 358 | 5 772 |
| население | 660 779 | 3 098 | 668 526 | 3 108 | 654 399 | 3 118 | 644 980 | 3 127 | 634 710 | 3 136 | 627 792 | 3 134 |
| небанкови финансови институции | 46 685 | 160 | 46 385 | 160 | 49 386 | 161 | 62 846 | 162 | 48 595 | 163 | 41 741 | 163 |
| СПЕСТОВНИ ДЕПОЗИТИ (в левове) | 301 060 | 635 | 306 340 | 139 | 307 458 | 86 | 307 270 | 86 | 308 723 | 86 | 312 364 | 86 |
| ДЕПОЗИТИ В ЧУЖДЕСТРАННА ВАЛУТА | 2 416 414 | 78 733 | 2 457 810 | 74 624 | 2 441 029 | 72 738 | 2 434 514 | 73 324 | 2 434 318 | 73 982 | 2 478 702 | 61 581 |
| държавни предприятия | 365 691 | 38 773 | 362 539 | 39 669 | 333 892 | 40 333 | 337 478 | 40 685 | 318 593 | 41 041 | 281 972 | 28 638 |
| частни предприятия | 496 402 | 19 226 | 509 595 | 19 333 | 510 508 | 19 001 | 506 834 | 19 125 | 521 084 | 19 277 | 546 116 | 19 142 |
| население | 1 454 400 | 8 612 | 1 484 185 | 3 090 | 1 504 224 | 534 | 1 498 719 | 517 | 1 503 582 | 518 | 1 556 037 | 519 |
| небанкови финансови институции | 99 921 | 12 122 | 101 491 | 12 532 | 92 405 | 12 870 | 91 483 | 12 997 | 91 059 | 13 146 | 94 577 | 13 282 |
| ИНСТРУМЕНТИ НА ПАРИЧНИЯ ПАЗАР И БЛОКИРАНИ ДЕПОЗИТИ | 228 956 | 4 197 | 226 170 | 4 195 | 215 090 | 4 152 | 226 072 | 4 150 | 228 937 | 6 744 | 262 152 | 11 075 |

(продължава)

(продължение)

(хил. лв.)

| | I | | II | | III | | IV | | V | | VI | |
|--|--------------|----------------------|--------------|----------------------|--------------|----------------------|--------------|----------------------|--------------|----------------------|--------------|----------------------|
| | всички банки | в т. ч. в ликвидация | всички банки | в т. ч. в ликвидация | всички банки | в т. ч. в ликвидация | всички банки | в т. ч. в ликвидация | всички банки | в т. ч. в ликвидация | всички банки | в т. ч. в ликвидация |
| ПОЛУЧЕНИ ЗАЕМИ И СЪУЧАСТИЯ | 7 877 | 60 | 8 541 | 60 | 9 567 | 60 | 3 137 | 60 | 3 722 | 60 | 4 257 | 60 |
| в левове | 7 843 | 60 | 8 520 | 60 | 8 961 | 60 | 3 111 | 60 | 3 478 | 60 | 4 014 | 60 |
| държавни предприятия | 7 677 | 0 | 8 356 | 0 | 8 800 | 0 | 2 954 | 0 | 3 192 | 0 | 3 730 | 0 |
| частни предприятия | 30 | 0 | 28 | 0 | 25 | 0 | 21 | 0 | 19 | 0 | 17 | 0 |
| население | 10 | 10 | 10 | 10 | 10 | 10 | 10 | 10 | 10 | 10 | 10 | 10 |
| небанкови финансови институции | 126 | 50 | 126 | 50 | 126 | 50 | 126 | 50 | 257 | 50 | 257 | 50 |
| във валута | 34 | 0 | 21 | 0 | 606 | 0 | 26 | 0 | 244 | 0 | 243 | 0 |
| частни предприятия | 25 | 0 | 21 | 0 | 19 | 0 | 17 | 0 | 203 | 0 | 203 | 0 |
| население | 0 | 0 | 0 | 0 | 32 | 0 | 0 | 0 | 32 | 0 | 32 | 0 |
| небанкови финансови институции | 9 | 0 | 0 | 0 | 555 | 0 | 9 | 0 | 9 | 0 | 8 | 0 |
| ДЕПОЗИТИ СРЕЩУ ВНОС И БЛОКИРАНИ ДЕПОЗИТИ | 221 079 | 4 137 | 217 629 | 4 135 | 205 523 | 4 092 | 222 935 | 4 090 | 225 215 | 6 684 | 257 895 | 11 015 |
| в левове | 62 279 | 669 | 70 822 | 623 | 56 367 | 548 | 90 702 | 528 | 56 162 | 527 | 57 790 | 4 855 |
| държавни предприятия | 20 670 | 68 | 19 599 | 74 | 21 826 | 70 | 53 764 | 70 | 19 510 | 70 | 29 042 | 4 324 |
| частни предприятия | 34 508 | 395 | 44 247 | 343 | 26 702 | 272 | 30 220 | 255 | 30 755 | 254 | 22 838 | 328 |
| население | 5 636 | 112 | 5 788 | 112 | 6 821 | 112 | 5 591 | 109 | 5 322 | 109 | 5 351 | 109 |
| небанкови финансови институции | 1 465 | 94 | 1 188 | 94 | 1 018 | 94 | 1 127 | 94 | 575 | 94 | 559 | 94 |
| във валута | 158 800 | 3 468 | 146 807 | 3 512 | 149 156 | 3 544 | 132 233 | 3 562 | 169 053 | 6 157 | 200 105 | 6 160 |
| държавни предприятия | 83 583 | 1 571 | 82 969 | 1 573 | 79 794 | 1 576 | 71 946 | 1 578 | 109 691 | 4 157 | 114 383 | 4 158 |
| частни предприятия | 62 180 | 1 893 | 50 716 | 1 935 | 56 029 | 1 964 | 46 921 | 1 980 | 46 615 | 1 996 | 72 503 | 1 998 |
| население | 5 085 | 3 | 5 224 | 3 | 5 016 | 3 | 5 055 | 3 | 5 062 | 3 | 5 334 | 3 |
| небанкови финансови институции | 7 952 | 1 | 7 898 | 1 | 8 317 | 1 | 8 311 | 1 | 7 685 | 1 | 7 885 | 1 |
| ЧУЖДЕСТРАННИ ПАСИВИ | 898 722 | 505 296 | 879 851 | 458 018 | 873 481 | 439 950 | 843 613 | 441 220 | 865 743 | 444 671 | 865 374 | 445 587 |
| в левове | 14 330 | 736 | 12 417 | 687 | 11 817 | 674 | 12 621 | 674 | 12 148 | 674 | 13 089 | 685 |
| във валута | 884 392 | 504 560 | 867 434 | 457 331 | 861 664 | 439 276 | 830 992 | 440 546 | 853 595 | 443 997 | 852 285 | 444 902 |
| ДЕПОЗИТИ НА ДЪРЖАВНИЯ БЮДЖЕТ | 585 769 | 388 620 | 663 355 | 439 575 | 647 460 | 446 245 | 663 429 | 449 053 | 657 745 | 451 452 | 626 881 | 420 338 |
| в левове | 356 271 | 205 256 | 369 011 | 202 955 | 370 035 | 216 332 | 378 909 | 219 212 | 371 104 | 219 196 | 336 530 | 185 702 |
| във валута | 229 498 | 183 364 | 294 344 | 236 620 | 277 425 | 229 913 | 284 520 | 229 841 | 286 641 | 232 256 | 290 351 | 234 636 |
| ДЕПОЗИТИ НА ДЪРЖАВНИ ФОНДОВЕ И ИЗВЪНБЮДЖЕТНИ СМЕТКИ | 101 822 | 3 905 | 85 270 | 3 999 | 67 871 | 3 574 | 80 867 | 3 561 | 80 662 | 3 601 | 90 270 | 3 640 |
| в левове | 27 481 | 816 | 17 806 | 817 | 16 683 | 321 | 23 387 | 267 | 24 211 | 267 | 26 627 | 268 |
| във валута | 74 341 | 3 089 | 67 464 | 3 182 | 51 188 | 3 253 | 57 480 | 3 294 | 56 451 | 3 334 | 63 643 | 3 372 |
| ДЕПОЗИТИ НА МЕСТНИТЕ БЮДЖЕТИ | 77 511 | 785 | 81 981 | 796 | 96 437 | 769 | 100 487 | 806 | 95 741 | 810 | 83 612 | 822 |
| в левове | 76 457 | 462 | 80 859 | 462 | 95 278 | 430 | 99 276 | 462 | 94 525 | 462 | 81 898 | 475 |
| във валута | 1 054 | 323 | 1 122 | 334 | 1 159 | 339 | 1 211 | 344 | 1 216 | 348 | 1 714 | 347 |
| СОБСТВЕН КАПИТАЛ | 150 184 | - 984 364 | 136 546 | - 995 546 | 187 980 | - 980 239 | 213 783 | - 971 047 | 262 897 | - 935 620 | 231 687 | - 915 127 |
| Капитал и резерви | 1 155 925 | 187 515 | 1 157 043 | 187 827 | 1 158 055 | 188 315 | 1 180 436 | 188 523 | 1 188 731 | 189 681 | 1 201 555 | 190 716 |
| Финансов резултат | -1 005 741 | -1 171 879 | -1 020 497 | -1 183 373 | - 970 075 | -1 168 554 | - 966 653 | -1 159 570 | - 925 834 | -1 125 301 | - 969 868 | -1 105 843 |

(продължава)

(продължение)

(хил. лв.)

| | VII | | VIII | | IX | | X | |
|--|--------------|----------------------|--------------|----------------------|--------------|----------------------|--------------|----------------------|
| | всички банки | в т. ч. в ликвидация | всички банки | в т. ч. в ликвидация | всички банки | в т. ч. в ликвидация | всички банки | в т. ч. в ликвидация |
| РЕЗЕРВИ | 526 270 | 5 268 | 619 286 | 5 665 | 548 091 | 5 258 | 627 772 | 5 249 |
| ЧУЖДЕСТРАННИ АКТИВИ | 2 950 124 | 118 344 | 2 906 859 | 119 938 | 3 097 861 | 117 914 | 3 074 918 | 118 938 |
| ВЗЕМАНЯ ОТ ДЪРЖАВНИЯ БЮДЖЕТ | 1 291 544 | 47 426 | 1 271 757 | 47 914 | 1 281 302 | 47 524 | 1 309 558 | 48 379 |
| в левове | 755 539 | 3 755 | 754 329 | 3 755 | 755 182 | 3 735 | 780 499 | 3 728 |
| във валута | 536 005 | 43 671 | 517 428 | 44 159 | 526 120 | 43 789 | 529 059 | 44 651 |
| ВЗЕМАНЯ ОТ ДЪРЖАВНИ ФОНДОВЕ И ИЗВЪНБЮДЖЕТНИ СМЕТКИ | 1 087 | 0 | 1 066 | 0 | 1 038 | 0 | 1 005 | 0 |
| в левове | 1 087 | 0 | 1 066 | 0 | 1 038 | 0 | 1 005 | 0 |
| ВЗЕМАНЯ ОТ МЕСТНИТЕ БЮДЖЕТИ | 32 998 | 0 | 32 589 | 0 | 34 686 | 0 | 34 771 | 0 |
| в левове | 2 419 | 0 | 2 337 | 0 | 2 264 | 0 | 2 189 | 0 |
| във валута | 30 579 | 0 | 30 252 | 0 | 32 422 | 0 | 32 582 | 0 |
| ВЗЕМАНЯ ОТ НЕФИНАНСОВИ ДЪРЖАВНИ ПРЕДПРИЯТИЯ | 771 974 | 317 278 | 774 414 | 319 374 | 748 155 | 313 081 | 736 325 | 305 779 |
| в левове | 240 708 | 73 803 | 234 446 | 73 602 | 229 634 | 70 617 | 212 441 | 70 634 |
| във валута | 531 266 | 243 475 | 539 968 | 245 772 | 518 521 | 242 464 | 523 884 | 235 145 |
| ВЗЕМАНЯ ОТ ЧАСТНИ ПРЕДПРИЯТИЯ | 2 432 406 | 885 281 | 2 504 342 | 880 862 | 2 564 019 | 879 209 | 2 626 832 | 833 261 |
| в левове | 1 090 762 | 251 309 | 1 138 770 | 261 807 | 1 210 963 | 267 966 | 1 117 721 | 107 910 |
| във валута | 1 341 644 | 633 972 | 1 365 572 | 619 055 | 1 353 056 | 611 243 | 1 509 111 | 725 351 |
| ВЗЕМАНЯ ОТ НАСЕЛЕНИЕТО | 517 724 | 1 860 | 522 443 | 1 865 | 527 753 | 1 845 | 531 528 | 3 094 |
| в левове | 512 100 | 223 | 516 652 | 210 | 521 934 | 204 | 524 335 | 235 |
| във валута | 5 624 | 1 637 | 5 791 | 1 655 | 5 819 | 1 641 | 7 193 | 2 859 |
| ВЗЕМАНЯ ОТ НЕБАНКОВИ ФИНАНСОВИ ИНСТИТУЦИИ | 41 943 | 28 606 | 43 040 | 29 038 | 42 998 | 28 876 | 41 711 | 29 112 |
| в левове | 4 224 | 1 815 | 4 410 | 1 815 | 4 448 | 1 815 | 4 508 | 1 815 |
| във валута | 37 719 | 26 791 | 38 630 | 27 223 | 38 550 | 27 061 | 37 203 | 27 297 |
| ДРУГИ ПОЗИЦИИ (НЕТО) | -1 886 422 | -1 333 032 | -1 868 784 | -1 323 326 | -1 895 358 | -1 341 089 | -1 832 904 | -1 279 014 |
| в левове | -1 867 954 | -1 391 685 | -1 849 132 | -1 383 545 | -1 880 851 | -1 393 482 | -1 829 491 | -1 351 522 |
| във валута | -18 468 | 58 653 | -19 652 | 60 219 | -14 507 | 52 393 | -3 413 | 72 508 |
| БЕЗСРОЧНИ ДЕПОЗИТИ (в левове) | 972 764 | 83 420 | 940 801 | 80 503 | 965 674 | 80 137 | 940 662 | 79 974 |
| държавни предприятия | 411 295 | 58 506 | 335 349 | 55 718 | 321 951 | 55 451 | 288 883 | 55 314 |
| частни предприятия | 462 392 | 21 667 | 501 961 | 21 539 | 535 742 | 21 449 | 541 983 | 21 423 |
| население | 77 900 | 797 | 82 292 | 797 | 85 293 | 795 | 89 239 | 795 |
| небанкови финансови институции | 21 177 | 2 450 | 21 199 | 2 449 | 22 688 | 2 442 | 20 557 | 2 442 |
| СРОЧНИ, СПЕСТОВНИ И ДЕПОЗИТИ В ЧУЖДЕСТРАННА ВАЛУТА | 3 528 757 | 67 501 | 3 679 899 | 67 994 | 3 756 117 | 67 199 | 3 792 037 | 68 045 |
| СРОЧНИ ДЕПОЗИТИ (в левове) | 779 643 | 9 524 | 844 691 | 9 489 | 856 733 | 9 183 | 874 273 | 9 177 |
| държавни предприятия | 56 531 | 500 | 111 498 | 481 | 112 230 | 453 | 115 364 | 453 |
| частни предприятия | 49 156 | 5 732 | 54 545 | 5 731 | 63 191 | 5 714 | 75 108 | 5 708 |
| население | 634 943 | 3 134 | 642 886 | 3 119 | 648 247 | 2 859 | 653 064 | 2 859 |
| небанкови финансови институции | 39 013 | 158 | 35 762 | 158 | 33 065 | 157 | 30 737 | 157 |
| СПЕСТОВНИ ДЕПОЗИТИ (в левове) | 322 585 | 86 | 334 482 | 82 | 340 648 | 81 | 346 931 | 80 |
| ДЕПОЗИТИ В ЧУЖДЕСТРАННА ВАЛУТА | 2 426 529 | 57 891 | 2 500 726 | 58 423 | 2 558 736 | 57 935 | 2 570 833 | 58 788 |
| държавни предприятия | 260 964 | 26 228 | 265 910 | 26 469 | 311 749 | 26 030 | 269 541 | 26 488 |
| частни предприятия | 529 494 | 18 260 | 577 737 | 18 279 | 584 353 | 18 364 | 582 296 | 18 537 |
| население | 1 548 405 | 509 | 1 573 799 | 513 | 1 583 458 | 511 | 1 638 100 | 519 |
| небанкови финансови институции | 87 666 | 12 894 | 83 280 | 13 162 | 79 176 | 13 030 | 80 896 | 13 244 |
| ИНСТРУМЕНТИ НА ПАРИЧНИЯ ПАЗАР И БЛОКИРАНИ ДЕПОЗИТИ | 268 905 | 6 658 | 248 225 | 6 630 | 259 040 | 6 616 | 255 676 | 6 651 |

(продължава)

(продължение)

(хил. лв.)

| | VII | | VIII | | IX | | X | |
|--|--------------|----------------------|--------------|----------------------|--------------|----------------------|--------------|----------------------|
| | всички банки | в т. ч. в ликвидация | всички банки | в т. ч. в ликвидация | всички банки | в т. ч. в ликвидация | всички банки | в т. ч. в ликвидация |
| ПОЛУЧЕНИ ЗАЕМИ И СЪУЧАСТИЯ | 4 025 | 60 | 3 797 | 60 | 4 399 | 60 | 4 601 | 60 |
| в левове | 3 798 | 60 | 3 568 | 60 | 4 079 | 60 | 4 199 | 60 |
| държавни предприятия | 3 507 | 0 | 3 283 | 0 | 3 801 | 0 | 3 927 | 0 |
| частни предприятия | 14 | 0 | 12 | 0 | 10 | 0 | 8 | 0 |
| население | 10 | 10 | 10 | 10 | 10 | 10 | 10 | 10 |
| небанкови финансови институции | 267 | 50 | 263 | 50 | 258 | 50 | 254 | 50 |
| във валута | 227 | 0 | 229 | 0 | 320 | 0 | 402 | 0 |
| частни предприятия | 195 | 0 | 197 | 0 | 8 | 0 | 7 | 0 |
| население | 32 | 0 | 32 | 0 | 32 | 0 | 32 | 0 |
| небанкови финансови институции | 0 | 0 | 0 | 0 | 280 | 0 | 363 | 0 |
| ДЕПОЗИТИ СРЕЩУ ВНОС И БЛОКИРАНИ ДЕПОЗИТИ | 264 880 | 6 598 | 244 428 | 6 570 | 254 641 | 6 556 | 251 075 | 6 591 |
| в левове | 58 428 | 530 | 59 701 | 523 | 57 501 | 520 | 63 232 | 520 |
| държавни предприятия | 23 972 | 67 | 22 154 | 66 | 20 195 | 66 | 21 065 | 66 |
| частни предприятия | 28 319 | 260 | 26 172 | 254 | 23 219 | 251 | 31 025 | 251 |
| население | 5 082 | 109 | 5 070 | 109 | 5 218 | 109 | 5 226 | 109 |
| небанкови финансови институции | 1 055 | 94 | 6 305 | 94 | 8 869 | 94 | 5 916 | 94 |
| във валута | 206 452 | 6 068 | 184 727 | 6 047 | 197 140 | 6 036 | 187 843 | 6 071 |
| държавни предприятия | 113 980 | 4 154 | 106 586 | 4 135 | 108 662 | 4 135 | 95 110 | 4 142 |
| частни предприятия | 80 033 | 1 912 | 65 453 | 1 910 | 74 703 | 1 899 | 79 359 | 1 927 |
| население | 5 192 | 1 | 5 652 | 1 | 5 917 | 1 | 6 078 | 1 |
| небанкови финансови институции | 7 247 | 1 | 7 036 | 1 | 7 858 | 1 | 7 296 | 1 |
| ЧУЖДЕСТРАННИ ПАСИВИ | 856 654 | 441 736 | 876 134 | 445 113 | 909 503 | 445 987 | 1 011 849 | 450 974 |
| в левове | 16 336 | 707 | 15 646 | 684 | 33 909 | 647 | 32 559 | 647 |
| във валута | 840 318 | 441 029 | 860 488 | 444 429 | 875 594 | 445 340 | 979 290 | 450 327 |
| ДЕПОЗИТИ НА ДЪРЖАВНИЯ БЮДЖЕТ | 640 693 | 403 425 | 655 340 | 403 747 | 623 608 | 385 285 | 642 570 | 352 801 |
| в левове | 341 947 | 174 913 | 347 971 | 173 274 | 340 189 | 167 704 | 297 460 | 130 655 |
| във валута | 298 746 | 228 512 | 307 369 | 230 473 | 283 419 | 217 581 | 345 110 | 222 146 |
| ДЕПОЗИТИ НА ДЪРЖАВНИ ФОНДОВЕ И ИЗВЪНБЮДЖЕТНИ СМЕТКИ | 91 138 | 3 523 | 76 063 | 3 559 | 86 693 | 3 528 | 89 419 | 3 482 |
| в левове | 26 292 | 266 | 26 169 | 265 | 25 761 | 262 | 25 690 | 150 |
| във валута | 64 846 | 3 257 | 49 894 | 3 294 | 60 932 | 3 266 | 63 729 | 3 332 |
| ДЕПОЗИТИ НА МЕСТНИТЕ БЮДЖЕТИ | 82 311 | 794 | 78 237 | 764 | 75 502 | 720 | 75 934 | 726 |
| в левове | 80 779 | 460 | 76 619 | 425 | 73 883 | 385 | 74 279 | 383 |
| във валута | 1 532 | 334 | 1 618 | 339 | 1 619 | 335 | 1 655 | 343 |
| СОБСТВЕН КАПИТАЛ | 238 385 | - 936 039 | 252 327 | - 926 989 | 274 400 | - 936 867 | 343 362 | - 897 863 |
| Капитал и резерви | 1 228 081 | 190 015 | 1 228 753 | 190 309 | 1 242 112 | 190 120 | 1 242 545 | 190 564 |
| Финансов резултат | - 989 696 | - 1 126 054 | - 976 426 | - 1 117 298 | - 967 712 | - 1 126 987 | - 899 183 | - 1 088 427 |

Вж. Методологическите бележки.

Забележка: Данните са в деноминирани левове.

Източник: БНБ.

МЕСЕЧЕН БАЛАНС НА БАНКОВАТА СИСТЕМА КЪМ МАРТ 1999 г.

(хил. лв.)

| | Общо | в това число | |
|--|---------------|---------------|---------------|
| | | левове | валута |
| А К Т И В И | | | |
| ПАРИЧНИ СРЕДСТВА В КАСА И ПО РАЗПЛАЩАТЕЛНИ СМЕТКИ В БНБ | 716 974 488 | 336 772 223 | 380 202 265 |
| Вземания от банки и други финансови институции | 2 409 058 261 | 87 788 644 | 2 321 269 617 |
| Ценни книжа в оборотен портфейл | 1 010 273 824 | 709 531 769 | 300 742 055 |
| Ценни книжа в инвестиционен портфейл | 558 369 478 | 133 112 002 | 425 257 476 |
| Предоставени кредити на бюджета | 165 095 827 | 10 222 120 | 154 873 707 |
| Предоставени кредити на държавни предприятия | 324 391 378 | 158 387 355 | 166 004 023 |
| Предоставени кредити на частни предприятия | 1 113 062 575 | 701 475 642 | 411 586 933 |
| Предоставени кредити на граждани и домакинства | 467 550 174 | 466 429 156 | 1 121 018 |
| Предоставени кредити на нефинансови институции и други клиенти | 2 070 099 954 | 1 336 514 273 | 733 585 681 |
| ДОХОДОНОСНИ АКТИВИ | 6 047 801 517 | 2 266 946 688 | 3 780 854 829 |
| Активи за препродажба | 19 039 975 | 19 039 975 | 0 |
| Вземания по лихви и други активи | 315 882 835 | 215 565 538 | 100 317 297 |
| Дълготрайни активи | 330 366 250 | 330 366 250 | 0 |
| ОБЩО АКТИВИ | 7 430 065 065 | 3 168 690 674 | 4 261 374 391 |
| В т. ч. заложене активи | 262 230 519 | 85 103 350 | 177 127 169 |
| П А С И В И И К А П И Т А Л | | | |
| Депозити от банки | 377 900 392 | 117 772 187 | 260 128 205 |
| Депозити от други финансови институции | 162 488 574 | 75 170 155 | 87 318 419 |
| Депозити от нефинансови институции и други клиенти | 4 808 418 550 | 2 164 230 041 | 2 644 188 509 |
| ОБЩО ДЕПОЗИТИ | 5 348 807 516 | 2 357 172 383 | 2 991 635 133 |
| Краткосрочно привлечени средства | 66 152 592 | 38 545 497 | 27 607 095 |
| Задължения по лихви и други пасиви | 700 839 156 | 456 763 328 | 244 075 828 |
| Дългосрочно привлечени средства | 163 940 573 | 13 545 741 | 150 394 832 |
| Подчинен срочен дълг | 0 | 0 | 0 |
| ОБЩО ПАСИВИ | 6 279 739 837 | 2 866 026 949 | 3 413 712 888 |
| Капитал | 808 132 119 | 808 132 119 | 0 |
| Резерви | 342 193 109 | 342 193 109 | 0 |
| КАПИТАЛ И РЕЗЕРВИ | 1 150 325 228 | 1 150 325 228 | 0 |
| ОБЩО ПАСИВИ И СОБСТВЕН КАПИТАЛ | 7 430 065 065 | 4 016 352 177 | 3 413 712 888 |
| Кредитни заместители | 470 318 515 | 199 827 069 | 270 491 446 |
| Деривати | 1 009 475 072 | 69 024 998 | 940 450 074 |
| ЗАДБАЛАНСОВИ ПАСИВИ | 1 479 793 587 | 268 852 067 | 1 210 941 520 |

Източник: БНБ.

МЕСЕЧЕН ОТЧЕТ ЗА ПРИХОДИТЕ И РАЗХОДИТЕ НА БАНКОВАТА СИСТЕМА КЪМ МАРТ 1999 г.

(хил. лв.)

| | Общо | в това число | |
|--|-------------|--------------|------------|
| | | левове | валута |
| Приходи от лихви по вземания от банки и други финансови институции | 28 093 113 | 2 604 354 | 25 488 759 |
| Приходи от лихви по кредити на нефинансови институции и други клиенти | 67 658 100 | 48 760 558 | 18 897 542 |
| Приходи от ценни книжа в инвестиционен портфейл | 10 902 623 | 3 405 934 | 7 496 689 |
| ПРИХОДИ ОТ ЛИХВИ | 106 653 836 | 54 770 846 | 51 882 990 |
| Разходи за лихви по депозити на банки и други финансови институции | 7 069 713 | 2 896 609 | 4 173 104 |
| Разходи за лихви по депозити на нефинансови институции и други клиенти | 25 423 011 | 8 752 238 | 16 670 773 |
| Разходи за лихви по привлечени средства | 2 871 780 | 258 318 | 2 613 462 |
| РАЗХОДИ ЗА ЛИХВИ | 35 364 504 | 11 907 165 | 23 457 339 |
| НЕТЕН ЛИХВЕН ДОХОД | 71 289 332 | 42 863 681 | 28 425 651 |
| Печалба/загуба от търговия и преоценка (намалено с провизии за загуби от кредити) | 43 080 966 | 8 407 654 | |
| НЕТЕН ЛИХВЕН ДОХОД И НЕТЕН ДОХОД ОТ ТЪРГОВИЯ И ПРЕОЦЕНКА | 105 962 644 | | |
| Други нелихвени приходи | 36 026 366 | | |
| Оперативен резултат от дейността преди разходите по икономически елементи | 141 989 010 | | |
| Разходи по икономически елементи | 86 532 055 | | |
| ОПЕРАТИВНА ПЕЧАЛБА/ЗАГУБА ПРЕДИ ОБЛАГАНЕ И ИЗВЪНРЕДНИ ОПЕРАЦИИ | 55 456 955 | | |
| Печалба/загуба от преоценка и извънредни приходи/разходи | 50 574 902 | | |
| Печалба/загуба преди данъчно облагане | 106 031 857 | | |
| Нетна печалба/загуба след данъчно облагане | 71 706 981 | | |
| ТЕКУЩА ПЕЧАЛБА/ЗАГУБА | 71 706 981 | | |

Забележка: Данните са в неденоминирани левове.

Източник: БНБ.

МЕСЕЧЕН БАЛАНС НА БАНКОВАТА СИСТЕМА КЪМ ЮНИ 1999 г.

(хил. лв.)

| | Общо | в това число | |
|--|---------------|---------------|---------------|
| | | левове | валута |
| А К Т И В И | | | |
| ПАРИЧНИ СРЕДСТВА В КАСА И ПО РАЗПЛАЩАТЕЛНИ СМЕТКИ В БНБ | 873 696 202 | 375 742 262 | 497 953 940 |
| Вземания от банки и други финансови институции | 2 255 153 205 | 96 549 802 | 2 158 603 403 |
| Ценни книжа в оборотен портфейл | 1 036 106 371 | 699 897 317 | 336 209 054 |
| Ценни книжа в инвестиционен портфейл | 556 090 310 | 119 702 179 | 436 388 131 |
| Предоставени кредити на бюджета | 121 384 564 | 6 770 418 | 114 614 146 |
| Предоставени кредити на държавни предприятия | 254 454 996 | 113 742 927 | 140 712 069 |
| Предоставени кредити на частни предприятия | 1 261 256 753 | 756 013 644 | 505 243 109 |
| Предоставени кредити на граждани и домакинства | 485 849 350 | 483 918 434 | 1 930 916 |
| Предоставени кредити на нефинансови институции и други клиенти | 2 122 945 663 | 1 360 445 423 | 762 500 240 |
| ДОХОДОНОСНИ АКТИВИ | 5 970 295 549 | 2 276 594 721 | 3 693 700 828 |
| Активи за препродажба | 23 991 103 | 23 991 103 | 0 |
| Вземания по лихви и други активи | 282 418 450 | 199 267 240 | 83 151 210 |
| Дълготрайни активи | 333 294 524 | 333 294 524 | 0 |
| ОБЩО АКТИВИ | 7 483 695 828 | 3 208 889 850 | 4 274 805 978 |
| В т. ч. заложени активи | 278 486 898 | 112 884 467 | 165 602 431 |
| П А С И В И И К А П И Т А Л | | | |
| Депозити от банки | 372 572 694 | 113 098 117 | 259 474 577 |
| Депозити от други финансови институции | 146 365 030 | 57 603 537 | 88 761 493 |
| Депозити от нефинансови институции и други клиенти | 4 883 544 291 | 2 113 098 611 | 2 770 445 680 |
| ОБЩО ДЕПОЗИТИ | 5 402 482 015 | 2 283 800 265 | 3 118 681 750 |
| Краткосрочно привлечени средства | 39 572 099 | 24 445 301 | 15 126 798 |
| Задължения по лихви и други пасиви | 748 138 775 | 532 992 791 | 215 145 984 |
| Дългосрочно привлечени средства | 155 879 653 | 14 928 177 | 140 951 476 |
| Подчинен срочен дълг | 0 | 0 | 0 |
| ОБЩО ПАСИВИ | 6 346 072 542 | 2 856 166 534 | 3 489 906 008 |
| Капитал | 776 770 264 | 776 770 264 | 0 |
| Резерви | 360 853 022 | 360 853 022 | 0 |
| КАПИТАЛ И РЕЗЕРВИ | 1 137 623 286 | 1 137 623 286 | 0 |
| ОБЩО ПАСИВИ И СОБСТВЕН КАПИТАЛ | 7 483 695 828 | 3 993 789 820 | 3 489 906 008 |
| Кредитни заместители | 513 872 449 | 143 950 735 | 369 921 714 |
| Деривати | 881 970 025 | 67 872 826 | 814 097 199 |
| ЗАДБАЛАНСОВИ ПАСИВИ | 1 395 842 474 | 211 823 561 | 1 184 018 913 |

Източник: БНБ.

МЕСЕЧЕН ОТЧЕТ ЗА ПРИХОДИТЕ И РАЗХОДИТЕ НА БАНКОВАТА СИСТЕМА КЪМ ЮНИ 1999 г.

(хил. лв.)

| | Общо | в това число | |
|--|-------------|--------------|-------------|
| | | левове | валута |
| Приходи от лихви по вземания от банки и други финансови институции | 46 971 128 | 2 419 958 | 44 551 170 |
| Приходи от лихви по кредити на нефинансови институции и други клиенти | 141 746 634 | 97 934 584 | 43 812 050 |
| Приходи от ценни книжа в инвестиционен портфейл | 26 509 498 | 7 047 130 | 19 462 368 |
| ПРИХОДИ ОТ ЛИХВИ | 215 227 260 | 107 401 672 | 107 825 588 |
| Разходи за лихви по депозити на банки и други финансови институции | 9 858 894 | 2 694 031 | 7 164 863 |
| Разходи за лихви по депозити на нефинансови институции и други клиенти | 50 288 740 | 17 114 780 | 33 173 960 |
| Разходи за лихви по привлечени средства | 2 424 246 | 401 752 | 2 022 494 |
| РАЗХОДИ ЗА ЛИХВИ | 62 571 880 | 20 210 563 | 42 361 317 |
| НЕТЕН ЛИХВЕН ДОХОД | 152 655 380 | 87 191 110 | 65 464 270 |
| Печалба/загуба от търговия и преоценка (намалено с провизии за загуби от кредити) | 62 947 540 | 282 651 | |
| НЕТЕН ЛИХВЕН ДОХОД И НЕТЕН ДОХОД ОТ ТЪРГОВИЯ И ПРЕОЦЕНКА | 215 320 269 | | |
| Други нелихвени приходи | 97 850 454 | | |
| Оперативен резултат от дейността преди разходите по икономически елементи | 313 170 723 | | |
| Разходи по икономически елементи | 183 532 783 | | |
| ОПЕРАТИВНА ПЕЧАЛБА/ЗАГУБА ПРЕДИ ОБЛАГАНЕ И ИЗВЪНРЕДНИ ОПЕРАЦИИ | 129 637 940 | | |
| Печалба/загуба от преоценка и извънредни приходи/разходи | 59 319 685 | | |
| Печалба/загуба преди данъчно облагане | 188 957 625 | | |
| Нетна печалба/загуба след данъчно облагане | 130 609 747 | | |
| ТЕКУЩА ПЕЧАЛБА/ЗАГУБА | 130 609 747 | | |

Забележка: Данните са в неденоминирани левове.

Източник: БНБ.

МЕСЕЧЕН БАЛАНС НА БАНКОВАТА СИСТЕМА КЪМ СЕПТЕМВРИ 1999 г.

(хил. лв.)

| | Общо | в това число | |
|--|-----------|--------------|-----------|
| | | левове | валута |
| А К Т И В И | | | |
| ПАРИЧНИ СРЕДСТВА В КАСА И ПО РАЗПЛАЩАТЕЛНИ СМЕТКИ В БНБ | 708 838 | 366 572 | 342 266 |
| Вземания от банки и други финансови институции | 2 689 696 | 93 399 | 2 596 297 |
| Ценни книжа в оборотен портфейл | 985 665 | 676 104 | 309 561 |
| Ценни книжа в инвестиционен портфейл | 594 809 | 128 457 | 466 352 |
| Предоставени кредити на бюджета | 4 211 | 4 211 | |
| Предоставени кредити на държавни предприятия | 274 183 | 112 391 | 161 792 |
| Предоставени кредити на частни предприятия | 1 407 607 | 865 221 | 542 386 |
| Предоставени кредити на граждани и домакинства | 499 532 | 496 793 | 2 739 |
| Предоставени кредити на нефинансови институции и други клиенти | 2 185 533 | 1 478 616 | 706 917 |
| ДОХОДОНОСНИ АКТИВИ | 6 455 703 | 2 376 576 | 4 079 127 |
| Активи за препродажба | 24 428 | 24 428 | 0 |
| Вземания по лихви и други активи | 258 567 | 179 642 | 78 925 |
| Дълготрайни активи | 338 321 | 338 321 | 0 |
| ОБЩО АКТИВИ | 7 785 857 | 3 285 539 | 4 500 318 |
| В т. ч. заложене активи | 249 249 | 97 773 | 151 476 |
| П А С И В И И К А П И Т А Л | | | |
| Депозити от банки | 379 732 | 112 245 | 267 487 |
| Депозити от други финансови институции | 151 715 | 74 381 | 77 334 |
| Депозити от нефинансови институции и други клиенти | 5 207 840 | 2 329 008 | 2 878 832 |
| ОБЩО ДЕПОЗИТИ | 5 739 287 | 2 515 634 | 3 223 653 |
| Краткосрочно привлечени средства | 32 914 | 18 987 | 13 927 |
| Задължения по лихви и други пасиви | 645 503 | 429 744 | 215 759 |
| Дългосрочно привлечени средства | 169 075 | 13 257 | 155 818 |
| Подчинен срочен дълг | 0 | 0 | 0 |
| ОБЩО ПАСИВИ | 6 586 779 | 2 977 622 | 3 609 157 |
| Капитал | 833 080 | 833 080 | 0 |
| Резерви | 365 998 | 365 998 | 0 |
| КАПИТАЛ И РЕЗЕРВИ | 1 199 078 | 1 199 078 | 0 |
| ОБЩО ПАСИВИ И СОБСТВЕН КАПИТАЛ | 7 785 857 | 4 176 700 | 3 609 157 |
| Кредитни заместители | 519 406 | 147 996 | 371 410 |
| Деривати | 592 797 | 45 268 | 547 529 |
| ЗАДБАЛАНСОВИ ПАСИВИ | 1 112 203 | 193 264 | 918 939 |

Източник: БНБ.

МЕСЕЧЕН ОТЧЕТ ЗА ПРИХОДИТЕ И РАЗХОДИТЕ НА БАНКОВАТА СИСТЕМА КЪМ СЕПТЕМВРИ 1999 г.

(хил. лв.)

| | Общо | в това число | |
|---|---------|--------------|---------|
| | | левове | валута |
| Приходи от лихви по вземания от банки и други финансови институции | 72 840 | 3 596 | 69 244 |
| Приходи от лихви по кредити на нефинансови институции и други клиенти | 216 639 | 149 181 | 67 458 |
| Приходи от ценни книжа в инвестиционен портфейл | 39 416 | 12 300 | 27 116 |
| ПРИХОДИ ОТ ЛИХВИ | 328 895 | 165 077 | 163 818 |
| Разходи за лихви по депозити на банки и други финансови институции | 14 003 | 3 993 | 10 010 |
| Разходи за лихви по депозити на нефинансови институции и други клиенти | 77 585 | 26 686 | 50 899 |
| Разходи за лихви по привлечени средства | 5 096 | 964 | 4 132 |
| РАЗХОДИ ЗА ЛИХВИ | 96 684 | 31 643 | 65 041 |
| НЕТЕН ЛИХВЕН ДОХОД | 232 211 | 133 434 | 98 777 |
| Печалба/загуба от търговия и преоценка | 87 942 | | |
| (намалено с провизии за загуби от кредити) | - 4 546 | | |
| НЕТЕН ЛИХВЕН ДОХОД И НЕТЕН ДОХОД ОТ ТЪРГОВИЯ И ПРЕОЦЕНКА | 324 699 | | |
| Други нелихвени приходи | 140 166 | | |
| Оперативен резултат от дейността преди разходите по икономически елементи | 464 865 | | |
| Разходи по икономически елементи | 279 902 | | |
| ОПЕРАТИВНА ПЕЧАЛБА/ЗАГУБА ПРЕДИ ОБЛАГАНЕ И ИЗВЪНРЕДНИ ОПЕРАЦИИ | 184 963 | | |
| Печалба/загуба от преоценка и извънредни приходи/разходи | 49 338 | | |
| Печалба/загуба преди данъчно облагане | 234 301 | | |
| Нетна печалба/загуба след данъчно облагане | 170 057 | | |
| ТЕКУЩА ПЕЧАЛБА/ЗАГУБА | 170 057 | | |

Забележка: Данните са в деноминирани левове.

Източник: БНБ.

ГРУПИ БАНКИ*

| Код | Банка |
|------------------|--|
| I група | |
| 200 | Обединена българска банка |
| 300 | Банка ДСК |
| 621 | Булбанк |
| II група | |
| 400 | Експресбанк |
| 660 | „Биохим“ |
| 800 | ТБ „Хеброс“ |
| 920 | Българска пощенска банка |
| III група | |
| 130 | Общинска банка |
| 150 | Първа инвестиционна банка |
| 155 | Райфайзенбанк, България |
| 440 | БНП – Дрезднербанк, София |
| 790 | Централна кооперативна банка |
| IV група | |
| 120 | Нефтинвестбанк |
| 160 | Българо-американска кредитна банка |
| 170 | Евробанк |
| 195 | Юнионбанк |
| 220 | Корпоративна търговска банка |
| 240 | Демирбанк |
| 260 | Токуда кредит експрес банк |
| 320 | Росексимбанк |
| 470 | Първа източна международна банка |
| 480 | Интернешънал комършал банк, България (БИБ) |
| 545 | Тексимбанк |
| 561 | „България-инвест“ |
| 590 | Балканска универсална банка |
| 620 | Насърчителна банка |
| 888 | БРИбанк |
| 890 | Международна банка за търговия и развитие |
| V група | |
| 140 | Хипоферайнсбанк, България, клон София |
| 145 | ИНГ банк, клон София |
| 180 | Сосиете женерал, клон София |
| 190 | Хиосбанк, клон София |
| 199 | Национална банка на Гърция, клон София |
| 350 | Те-Дже зираат банка, клон София |
| 898 | Йонийска и народна банка на Гърция, клон София |

* Към 30 септември 1999 г. банките са разделени на пет групи в зависимост от размера на балансовото им число. Промените в групите се извършват при наличието на достатъчно основание, че изменението на балансовото число е резултат от фундаментални фактори.

| | |
|------------------|---------------------------------------|
| <i>I група</i> | над 500 млн. деноминирани лв. (BGN) |
| <i>II група</i> | 300 – 500 млн. деноминирани лв. (BGN) |
| <i>III група</i> | 100 – 300 млн. деноминирани лв. (BGN) |
| <i>IV група</i> | до 100 млн. деноминирани лв. (BGN) |
| <i>V група</i> | клонове на чуждестранни банки |

Източник: БНБ.

КАПИТАЛОВА АДЕКВАТНОСТ НА ТЪРГОВСКИТЕ БАНКИ КЪМ 30 СЕПТЕМВРИ 1999 г. (по Наредба № 8)

| | Капиталова база (хил. лв. BGN) | Общ рисков компонент (2000.2+3000.2+4000.2) (хил. лв. BGN) | Обща капиталова адекватност (1000/5100) (%) |
|---------------------------|-----------------------------------|--|---|
| I група | 645 298 | 1 276 437 | 50.55 |
| II група | 161 632 | 610 321 | 26.48 |
| III група | 105 721 | 451 446 | 23.42 |
| IV група | 233 399 | 415 363 | 56.19 |
| V група | | | |
| Общо за банковата система | 1 146 050 | 2 753 567 | 41.62 |

Забележка: Данните за капиталовата адекватност и общия рисков компонент са в деноминирани левове.

Източник: БНБ.

СЪСТОЯНИЕ НА КРЕДИТНИЯ ПОРТФЕЙЛ НА ТЪРГОВСКИТЕ БАНКИ

| Групи търговски банки | Кредити | IX'99 |
|----------------------------------|-----------------------|-----------|
| I група | ВСИЧКО (хил. лв. BGN) | 2 239 433 |
| | Редовни (%) | 93.8 |
| | Под наблюдения (%) | 2.1 |
| | Нередовни (%) | 2.2 |
| | Съмнителни (%) | 0.1 |
| | Загуба (%) | 1.8 |
| | Провизии (%) | 5.6 |
| II група | ВСИЧКО (хил. лв. BGN) | 1 157 789 |
| | Редовни (%) | 66.1 |
| | Под наблюдение (%) | 5.4 |
| | Нередовни (%) | 0.7 |
| | Съмнителни (%) | 2.6 |
| | Загуба (%) | 25.3 |
| | Провизии (%) | 23.6 |
| III група | ВСИЧКО (хил. лв. BGN) | 678 540 |
| | Редовни (%) | 89.2 |
| | Под наблюдение (%) | 6.4 |
| | Нередовни (%) | 2.0 |
| | Съмнителни (%) | 0.7 |
| | Загуба (%) | 1.7 |
| | Провизии (%) | 5.2 |
| IV група | ВСИЧКО (хил. лв. BGN) | 482 672 |
| | Редовни (%) | 74.3 |
| | Под наблюдение (%) | 7.3 |
| | Нередовни (%) | 8.5 |
| | Съмнителни (%) | 5.0 |
| | Загуба (%) | 5.0 |
| | Провизии (%) | 14.0 |
| V група | ВСИЧКО (хил. лв. BGN) | 385 805 |
| | Редовни (%) | 88.5 |
| | Под наблюдение (%) | 1.1 |
| | Нередовни (%) | 10.4 |
| | Съмнителни (%) | 0.0 |
| | Загуба (%) | 0.0 |
| | Провизии (%) | 7.3 |
| Общо за банковата система | ВСИЧКО (хил. лв. BGN) | 4 944 239 |
| | Редовни (%) | 84.4 |
| | Под наблюдение (%) | 3.9 |
| | Нередовни (%) | 3.1 |
| | Съмнителни (%) | 1.2 |
| | Загуба (%) | 7.5 |
| | Провизии (%) | 10.7 |

Забележка: Данните за обема на кредитите са в деноминирани левове. Един деноминиран лев (BGN) = 1000 стари лева (BGL).

Източник: БНБ.

СЪОТНОШЕНИЯ НА ВИСОКОЛИКВИДНИ АКТИВИ

(като процент от депозитите)

| Групи търговски банки | IX'99* | |
|---------------------------|---------------------|-------|
| I група | Първична ликвидност | 11.24 |
| | Вторична ликвидност | 31.05 |
| II група | Първична ликвидност | 13.68 |
| | Вторична ликвидност | 44.71 |
| III група | Първична ликвидност | 11.22 |
| | Вторична ликвидност | 30.67 |
| IV група | Първична ликвидност | 18.70 |
| | Вторична ликвидност | 47.40 |
| V група | Първична ликвидност | 11.34 |
| | Вторична ликвидност | 16.46 |
| Общо за банковата система | Първична ликвидност | 12.35 |
| | Вторична ликвидност | 34.34 |

* От юни 1999 г. вторичната ликвидност е представена като отношение на високоликвидните активи към привлечените средства по смисъла на Наредба № 11 на БНБ.

Източник: БНБ.

МЕСЕЧЕН БАЛАНС НА БАНКИТЕ ОТ ПЪРВА ГРУПА КЪМ СЕПТЕМВРИ 1999 г.

(хил. лв.)

| | Общо | в това число | |
|--|-----------|--------------|-----------|
| | | левове | валута |
| А К Т И В И | | | |
| ПАРИЧНИ СРЕДСТВА В КАСА И ПО РАЗПЛАЩАТЕЛНИ СМЕТКИ В БНБ | 332 450 | 185 900 | 146 550 |
| Вземания от банки и други финансови институции | 1 628 634 | 26 925 | 1 601 709 |
| Ценни книжа в оборотен портфейл | 586 154 | 375 287 | 210 867 |
| Ценни книжа в инвестиционен портфейл | 388 991 | 115 111 | 273 880 |
| Предоставени кредити на бюджета | 870 | 870 | 0 |
| Предоставени кредити на държавни предприятия | 58 517 | 29 243 | 29 274 |
| Предоставени кредити на частни предприятия | 265 956 | 238 758 | 27 198 |
| Предоставени кредити на граждани и домакинства | 481 030 | 481 030 | 0 |
| Предоставени кредити на нефинансови институции и други клиенти | 806 373 | 749 901 | 56 472 |
| ДОХОДОНОСНИ АКТИВИ | 3 410 152 | 1 267 224 | 2 142 928 |
| Активи за препродажба | 4 | 4 | 0 |
| Вземания по лихви и други активи | 163 662 | 117 764 | 45 898 |
| Дълготрайни активи | 153 085 | 153 085 | 0 |
| ОБЩО АКТИВИ | 4 059 353 | 1 723 977 | 2 335 376 |
| В т. ч. заложен активи | 52 270 | 22 152 | 30 118 |
| П А С И В И И К А П И Т А Л | | | |
| Депозити от банки | 87 787 | 8 054 | 79 733 |
| Депозити от други финансови институции | 49 141 | 16 708 | 32 433 |
| Депозити от нефинансови институции и други клиенти | 2 820 150 | 1 444 635 | 1 375 515 |
| ОБЩО ДЕПОЗИТИ | 2 957 078 | 1 469 397 | 1 487 681 |
| Краткосрочно привлечени средства | 303 | 0 | 303 |
| Задължения по лихви и други пасиви | 332 188 | 251 193 | 80 995 |
| Дългосрочно привлечени средства | 90 099 | 0 | 90 099 |
| Подчинен срочен дълг | 0 | 0 | 0 |
| ОБЩО ПАСИВИ | 3 379 668 | 1 720 590 | 1 659 078 |
| Капитал | 452 087 | 452 087 | 0 |
| Резерви | 227 598 | 227 598 | 0 |
| КАПИТАЛ И РЕЗЕРВИ | 679 685 | 679 685 | 0 |
| ОБЩО ПАСИВИ И СОБСТВЕН КАПИТАЛ | 4 059 353 | 2 400 275 | 1 659 078 |
| Кредитни заместители | 132 389 | 13 971 | 118 418 |
| Деривати | 366 136 | 1 970 | 364 166 |
| ЗАДБАЛАНСОВИ ПАСИВИ | 498 525 | 15 941 | 482 584 |

Забележка: Данните са в деноминирани левове.

Източник: БНБ.

МЕСЕЧЕН ОТЧЕТ ЗА ПРИХОДИТЕ И РАЗХОДИТЕ НА БАНКИТЕ ОТ ПЪРВА ГРУПА КЪМ СЕПТЕМВРИ 1999 г.

(хил. лв.)

| | Общо |
|--|----------|
| Приходи от лихви по вземания от банки и други финансови институции | 43 679 |
| Приходи от лихви по кредити на нефинансови институции и други клиенти | 96 242 |
| Приходи от ценни книжа в инвестиционен портфейл | 14 939 |
| ПРИХОДИ ОТ ЛИХВИ | 154 860 |
| Разходи за лихви по депозити на банки и други финансови институции | 1 794 |
| Разходи за лихви по депозити на нефинансови институции и други клиенти | 43 486 |
| Разходи за лихви по привлечени средства | 87 |
| РАЗХОДИ ЗА ЛИХВИ | 45 367 |
| НЕТЕН ЛИХВЕН ДОХОД | 109 493 |
| Печалба/загуба от търговия и преоценка (намалено с провизии за загуби от кредити) | 66 989 |
| НЕТЕН ЛИХВЕН ДОХОД И НЕТЕН ДОХОД ОТ ТЪРГОВИЯ И ПРЕОЦЕНКА | - 22 847 |
| Други нелихвени приходи | 199 329 |
| Оперативен резултат от дейността преди разходите по икономически елементи | 67 485 |
| Разходи по икономически елементи | 266 814 |
| ОПЕРАТИВНА ПЕЧАЛБА/ЗАГУБА ПРЕДИ ОБЛАГАНЕ И ИЗВЪНРЕДНИ ОПЕРАЦИИ | 99 906 |
| Печалба/загуба от преоценка и извънредни приходи/разходи | 166 908 |
| Печалба/загуба преди данъчно облагане | 14 995 |
| Нетна печалба/загуба след данъчно облагане | 181 903 |
| ТЕКУЩА ПЕЧАЛБА/ЗАГУБА | 133 291 |

Забележка: Данните са в деноминирани левове.

Източник: БНБ.

МЕСЕЧЕН БАЛАНС НА БАНКИТЕ ОТ ВТОРА ГРУПА КЪМ СЕПТЕМВРИ 1999 г.

(хил. лв.)

| | Общо | в това число | |
|--|-----------|--------------|---------|
| | | левове | валута |
| А К Т И В И | | | |
| ПАРИЧНИ СРЕДСТВА В КАСА И ПО РАЗПЛАЩАТЕЛНИ СМЕТКИ В БНБ | 167 205 | 88 976 | 78 229 |
| Вземания от банки и други финансови институции | 435 783 | 38 846 | 396 937 |
| Ценни книжа в оборотен портфейл | 181 811 | 163 624 | 18 187 |
| Ценни книжа в инвестиционен портфейл | 160 842 | 5 125 | 155 717 |
| Предоставени кредити на бюджета | 381 | 381 | 0 |
| Предоставени кредити на държавни предприятия | 89 743 | 38 565 | 51 178 |
| Предоставени кредити на частни предприятия | 371 542 | 332 279 | 39 263 |
| Предоставени кредити на граждани и домакинства | 7 936 | 7 914 | 22 |
| Предоставени кредити на нефинансови институции и други клиенти | 469 602 | 379 139 | 90 463 |
| ДОХОДОНОСНИ АКТИВИ | 1 248 038 | 586 734 | 661 304 |
| Активи за препродажба | 2 246 | 2 246 | 0 |
| Вземания по лихви и други активи | 28 194 | 24 835 | 3 359 |
| Дълготрайни активи | 89 465 | 89 465 | 0 |
| ОБЩО АКТИВИ | 1 535 148 | 792 256 | 742 892 |
| В т.ч. заложени активи | 136 566 | 34 962 | 101 604 |
| П А С И В И И К А П И Т А Л | | | |
| Депозити от банки | 55 088 | 30 915 | 24 173 |
| Депозити от други финансови институции | 26 320 | 22 749 | 3 571 |
| Депозити от нефинансови институции и други клиенти | 1 140 640 | 524 241 | 616 399 |
| ОБЩО ДЕПОЗИТИ | 1 222 048 | 577 905 | 644 143 |
| Краткосрочно привлечени средства | 0 | 0 | 0 |
| Задължения по лихви и други пасиви | 138 587 | 115 899 | 22 688 |
| Дългосрочно привлечени средства | 2 334 | 304 | 2 030 |
| Подчинен срочен дълг | 0 | 0 | 0 |
| ОБЩО ПАСИВИ | 1 362 969 | 694 108 | 668 861 |
| Капитал | 87 332 | 87 332 | 0 |
| Резерви | 84 847 | 84 847 | 0 |
| КАПИТАЛ И РЕЗЕРВИ | 172 179 | 172 179 | 0 |
| ОБЩО ПАСИВИ И СОБСТВЕН КАПИТАЛ | 1 535 148 | 866 287 | 668 861 |
| Кредитни заместители | 49 014 | 27 338 | 21 676 |
| Деривати | 2 624 | 28 | 2 596 |
| ЗАДБАЛАНСОВИ ПАСИВИ | 51 638 | 27 366 | 24 272 |

Забележка: Данните са в деноминирани левове.

Източник: БНБ.

МЕСЕЧЕН ОТЧЕТ ЗА ПРИХОДИТЕ И РАЗХОДИТЕ НА БАНКИТЕ ОТ ВТОРА ГРУПА КЪМ СЕПТЕМВРИ 1999 г.

(хил. лв.)

| | Общо |
|--|--------|
| Приходи от лихви по вземания от банки и други финансови институции | 10 246 |
| Приходи от лихви по кредити на нефинансови институции и други клиенти | 43 595 |
| Приходи от ценни книжа в инвестиционен портфейл | 13 074 |
| ПРИХОДИ ОТ ЛИХВИ | 66 915 |
| Разходи за лихви по депозити на банки и други финансови институции | 912 |
| Разходи за лихви по депозити на нефинансови институции и други клиенти | 15 580 |
| Разходи за лихви по привлечени средства | 53 |
| РАЗХОДИ ЗА ЛИХВИ | 16 545 |
| НЕТЕН ЛИХВЕН ДОХОД | 50 370 |
| Печалба/загуба от търговия и преоценка (намалено с провизии за загуби от кредити) | 13 787 |
| НЕТЕН ЛИХВЕН ДОХОД И НЕТЕН ДОХОД ОТ ТЪРГОВИЯ И ПРЕОЦЕНКА | 8 695 |
| Други нелихвени приходи | 55 462 |
| Оперативен резултат от дейността преди разходите по икономически елементи | 37 038 |
| Разходи по икономически елементи | 92 500 |
| ОПЕРАТИВНА ПЕЧАЛБА/ЗАГУБА ПРЕДИ ОБЛАГАНЕ И ИЗВЪНРЕДНИ ОПЕРАЦИИ | 85 021 |
| Печалба/загуба от преоценка и извънредни приходи/разходи | 7 479 |
| Печалба/загуба преди данъчно облагане | 19 281 |
| Нетна печалба/загуба след данъчно облагане | 26 760 |
| ТЕКУЩА ПЕЧАЛБА/ЗАГУБА | 16 363 |

Забележка: Данните са в деноминирани левове.

Източник: БНБ.

МЕСЕЧЕН БАЛАНС НА БАНКИТЕ ОТ ТРЕТА ГРУПА КЪМ СЕПТЕМВРИ 1999 г.

(хил. лв.)

| | Общо | в това число | |
|--|---------|--------------|---------|
| | | левове | валута |
| А К Т И В И | | | |
| ПАРИЧНИ СРЕДСТВА В КАСА И ПО РАЗПЛАЩАТЕЛНИ СМЕТКИ В БНБ | 82 021 | 28 473 | 53 548 |
| Вземания от банки и други финансови институции | 252 607 | 8 413 | 244 194 |
| Ценни книжа в оборотен портфейл | 126 799 | 80 303 | 46 496 |
| Ценни книжа в инвестиционен портфейл | 22 853 | 1 764 | 21 089 |
| Предоставени кредити на бюджета | 2 826 | 2 826 | 0 |
| Предоставени кредити на държавни предприятия | 53 094 | 22 591 | 30 503 |
| Предоставени кредити на частни предприятия | 345 653 | 139 435 | 206 218 |
| Предоставени кредити на граждани и домакинства | 3 588 | 3 085 | 503 |
| Предоставени кредити на нефинансови институции и други клиенти | 405 161 | 167 937 | 237 224 |
| ДОХОДОНОСНИ АКТИВИ | 807 420 | 258 417 | 549 003 |
| Активи за препродажба | 1 215 | 1 215 | 0 |
| Вземания по лихви и други активи | 26 615 | 10 174 | 16 441 |
| Дълготрайни активи | 44 759 | 44 759 | 0 |
| ОБЩО АКТИВИ | 962 030 | 343 038 | 618 992 |
| В т. ч. заложен активи | 43 985 | 32 963 | 11 022 |
| П А С И В И И К А П И Т А Л | | | |
| Депозити от банки | 94 630 | 36 070 | 58 560 |
| Депозити от други финансови институции | 20 180 | 7 362 | 12 818 |
| Депозити от нефинансови институции и други клиенти | 616 381 | 195 934 | 420 447 |
| ОБЩО ДЕПОЗИТИ | 731 191 | 239 366 | 491 825 |
| Краткосрочно привлечени средства | 13 762 | 8 039 | 5 723 |
| Задължения по лихви и други пасиви | 75 974 | 32 193 | 43 781 |
| Дългосрочно привлечени средства | 27 978 | 7 301 | 20 677 |
| Подчинен срочен дълг | 0 | 0 | 0 |
| ОБЩО ПАСИВИ | 848 905 | 286 899 | 562 006 |
| Капитал | 82 798 | 82 798 | 0 |
| Резерви | 30 327 | 30 327 | 0 |
| КАПИТАЛ И РЕЗЕРВИ | 113 125 | 113 125 | 0 |
| ОБЩО ПАСИВИ И СОБСТВЕН КАПИТАЛ | 962 030 | 400 024 | 562 006 |
| Кредитни заместители | 195 659 | 35 351 | 160 308 |
| Деривати | 39 518 | 4 491 | 35 027 |
| ЗАДБАЛАНСОВИ ПАСИВИ | 235 177 | 39 842 | 195 335 |

Забележка: Данните са в деноминирани левове.

Източник: БНБ.

МЕСЕЧЕН ОТЧЕТ ЗА ПРИХОДИТЕ И РАЗХОДИТЕ НА БАНКИТЕ ОТ ТРЕТА ГРУПА КЪМ СЕПТЕМВРИ 1999 г.

(хил. лв.)

| | Общо |
|---|---------|
| Приходи от лихви по вземания от банки и други финансови институции | 7 179 |
| Приходи от лихви по кредити на нефинансови институции и други клиенти | 34 767 |
| Приходи от ценни книжа в инвестиционен портфейл | 8 129 |
| ПРИХОДИ ОТ ЛИХВИ | 50 075 |
| Разходи за лихви по депозити на банки и други финансови институции | 4 982 |
| Разходи за лихви по депозити на нефинансови институции и други клиенти | 8 591 |
| Разходи за лихви по привлечени средства | 1 744 |
| РАЗХОДИ ЗА ЛИХВИ | 15 317 |
| НЕТЕН ЛИХВЕН ДОХОД | 34 758 |
| Печалба/загуба от търговия и преценка (намалено с провизии за загуби от кредити) | 7 155 |
| НЕТЕН ЛИХВЕН ДОХОД И НЕТЕН ДОХОД ОТ ТЪРГОВИЯ И ПРЕОЦЕНКА | - 812 |
| Други нелихвени приходи | 42 725 |
| Оперативен резултат от дейността преди разходите по икономически елементи | 14 275 |
| Разходи по икономически елементи | 57 000 |
| ОПЕРАТИВНА ПЕЧАЛБА/ЗАГУБА ПРЕДИ ОБЛАГАНЕ И ИЗВЪНРЕДНИ ОПЕРАЦИИ | 40 924 |
| Печалба/загуба от преценка и извънредни приходи/разходи | 16 076 |
| Печалба/загуба преди данъчно облагане | - 1 601 |
| Нетна печалба/загуба след данъчно облагане | 14 475 |
| ТЕКУЩА ПЕЧАЛБА/ЗАГУБА | 11 578 |

Забележка: Данните са в деноминирани левове.

Източник: БНБ.

МЕСЕЧЕН БАЛАНС НА БАНКИТЕ ОТ ЧЕТВЪРТА ГРУПА КЪМ СЕПТЕМВРИ 1999 г.

(хил. лв.)

| | Общо | в това число | |
|--|---------|--------------|---------|
| | | левове | валута |
| А К Т И В И | | | |
| ПАРИЧНИ СРЕДСТВА В КАСА И ПО РАЗПЛАЩАТЕЛНИ СМЕТКИ В БНБ | 84 250 | 53 452 | 30 798 |
| Вземания от банки и други финансови институции | 252 532 | 10 295 | 242 237 |
| Ценни книжа в оборотен портфейл | 71 665 | 48 961 | 22 704 |
| Ценни книжа в инвестиционен портфейл | 22 055 | 6 389 | 15 666 |
| Предоставени кредити на бюджета | 134 | 134 | 0 |
| Предоставени кредити на държавни предприятия | 31 501 | 16 395 | 15 106 |
| Предоставени кредити на частни предприятия | 227 369 | 90 056 | 137 313 |
| Предоставени кредити на граждани и домакинства | 6 032 | 3 919 | 2 113 |
| Предоставени кредити на нефинансови институции и други клиенти | 265 036 | 110 504 | 154 532 |
| ДОХОДОНОСНИ АКТИВИ | 611 288 | 176 149 | 435 139 |
| Активи за препродажба | 20 963 | 20 963 | 0 |
| Вземания по лихви и други активи | 34 903 | 22 728 | 12 175 |
| Дълготрайни активи | 40 923 | 40 923 | 0 |
| ОБЩО АКТИВИ | 792 327 | 314 215 | 478 112 |
| В т. ч. заложенi активи | 14 333 | 5 601 | 8 732 |
| П А С И В И И К А П И Т А Л | | | |
| Депозити от банки | 54 281 | 11 019 | 43 262 |
| Депозити от други финансови институции | 53 333 | 25 453 | 27 880 |
| Депозити от нефинансови институции и други клиенти | 343 027 | 116 988 | 226 039 |
| ОБЩО ДЕПОЗИТИ | 450 641 | 153 460 | 297 181 |
| Краткосрочно привлечени средства | 18 849 | 10 948 | 7 901 |
| Задължения по лихви и други пасиви | 41 310 | 22 650 | 18 660 |
| Дългосрочно привлечени средства | 48 664 | 5 652 | 43 012 |
| Подчинен срочен дълг | 0 | 0 | 0 |
| ОБЩО ПАСИВИ | 559 464 | 192 710 | 366 754 |
| Капитал | 210 814 | 210 814 | 0 |
| Резерви | 22 049 | 22 049 | 0 |
| КАПИТАЛ И РЕЗЕРВИ | 232 863 | 232 863 | 0 |
| ОБЩО ПАСИВИ И СОБСТВЕН КАПИТАЛ | 792 327 | 425 573 | 366 754 |
| Кредитни заместители | 65 131 | 44 730 | 20 401 |
| Деривати | 74 936 | 22 537 | 52 399 |
| ЗАДБАЛАНСОВИ ПАСИВИ | 140 067 | 67 267 | 72 800 |

Забележка: Данните са в деноминирани левове.

Източник: БНБ.

МЕСЕЧЕН ОТЧЕТ ЗА ПРИХОДИТЕ И РАЗХОДИТЕ НА БАНКИТЕ ОТ ЧЕТВЪРТА ГРУПА КЪМ СЕПТЕМВРИ 1999 г.

(хил. лв.)

| | Общо |
|--|---------|
| Приходи от лихви по вземания от банки и други финансови институции | 7 536 |
| Приходи от лихви по кредити на нефинансови институции и други клиенти | 27 408 |
| Приходи от ценни книжа в инвестиционен портфейл | 3 177 |
| ПРИХОДИ ОТ ЛИХВИ | 38 121 |
| Разходи за лихви по депозити на банки и други финансови институции | 4 088 |
| Разходи за лихви по депозити на нефинансови институции и други клиенти | 6 256 |
| Разходи за лихви по привлечени средства | 2 635 |
| РАЗХОДИ ЗА ЛИХВИ | 12 979 |
| НЕТЕН ЛИХВЕН ДОХОД | 25 142 |
| Печалба/загуба от търговия и преоценка (намалено с провизии за загуби от кредити) | - 946 |
| НЕТЕН ЛИХВЕН ДОХОД И НЕТЕН ДОХОД ОТ ТЪРГОВИЯ И ПРЕОЦЕНКА | 8 034 |
| Други нелихвени приходи | 16 162 |
| Оперативен резултат от дейността преди разходите по икономически елементи | 15 232 |
| Разходи по икономически елементи | 31 394 |
| ОПЕРАТИВНА ПЕЧАЛБА/ЗАГУБА ПРЕДИ ОБЛАГАНЕ И ИЗВЪНРЕДНИ ОПЕРАЦИИ | 38 012 |
| Печалба/загуба от преоценка и извънредни приходи/разходи | - 6 618 |
| Печалба/загуба преди данъчно облагане | 14 733 |
| Нетна печалба/загуба след данъчно облагане | 8 115 |
| ТЕКУЩА ПЕЧАЛБА/ЗАГУБА | 5 859 |
| | 5 859 |

Забележка: Данните са в деноминирани левове.

Източник: БНБ.

МЕСЕЧЕН БАЛАНС НА БАНКИТЕ ОТ ПЕТА ГРУПА КЪМ СЕПТЕМВРИ 1999 г.

(хил. лв.)

| | Общо | в това число | |
|--|---------|--------------|---------|
| | | левове | валута |
| А К Т И В И | | | |
| ПАРИЧНИ СРЕДСТВА В КАСА И ПО РАЗПЛАЩАТЕЛНИ СМЕТКИ В БНБ | 42 912 | 9 771 | 33 141 |
| Вземания от банки и други финансови институции | 120 140 | 8 920 | 111 220 |
| Ценни книжа в оборотен портфейл | 19 236 | 7 929 | 11 307 |
| Ценни книжа в инвестиционен портфейл | 68 | 68 | 0 |
| Предоставени кредити на бюджета | 0 | 0 | 0 |
| Предоставени кредити на държавни предприятия | 41 328 | 5 597 | 35 731 |
| Предоставени кредити на частни предприятия | 197 087 | 64 693 | 132 394 |
| Предоставени кредити на граждани и домакинства | 946 | 845 | 101 |
| Предоставени кредити на нефинансови институции и други клиенти | 239 361 | 71 135 | 168 226 |
| ДОХОДОНОСНИ АКТИВИ | 378 805 | 88 052 | 290 753 |
| Активи за препродажба | 0 | 0 | 0 |
| Вземания по лихви и други активи | 5 193 | 4 141 | 1 052 |
| Дълготрайни активи | 10 089 | 10 089 | 0 |
| ОБЩО АКТИВИ | 436 999 | 112 053 | 324 946 |
| В т. ч. заложені активи | 2 095 | 2 095 | 0 |
| П А С И В И И К А П И Т А Л | | | |
| Депозити от банки | 87 946 | 26 187 | 61 759 |
| Депозити от други финансови институции | 2 741 | 2 109 | 632 |
| Депозити от нефинансови институции и други клиенти | 287 642 | 47 210 | 240 432 |
| ОБЩО ДЕПОЗИТИ | 378 329 | 75 506 | 302 823 |
| Краткосрочно привлечени средства | 0 | 0 | 0 |
| Задължения по лихви и други пасиви | 57 444 | 7 809 | 49 635 |
| Дългосрочно привлечени средства | 0 | 0 | 0 |
| Подчинен сроден дълг | 0 | 0 | 0 |
| ОБЩО ПАСИВИ | 435 773 | 83 315 | 352 458 |
| Капитал | 49 | 49 | 0 |
| Резерви | 1 177 | 1 177 | 0 |
| КАПИТАЛ И РЕЗЕРВИ | 1 226 | 1 226 | 0 |
| ОБЩО ПАСИВИ И СОБСТВЕН КАПИТАЛ | 436 999 | 84 541 | 352 458 |
| Кредитни заместители | 77 213 | 26 606 | 50 607 |
| Деривати | 109 583 | 16 242 | 93 341 |
| ЗАДБАЛАНСОВИ ПАСИВИ | 186 796 | 42 848 | 143 948 |

Забележка: Данните са в деноминирани левове.

Източник: БНБ.

МЕСЕЧЕН ОТЧЕТ ЗА ПРИХОДИТЕ И РАЗХОДИТЕ НА БАНКИТЕ ОТ ПЕТА ГРУПА КЪМ СЕПТЕМВРИ 1999 г.

(хил. лв.)

| | Общо |
|---|--------|
| Приходи от лихви по вземания от банки и други финансови институции | 4 200 |
| Приходи от лихви по кредити на нефинансови институции и други клиенти | 14 627 |
| Приходи от ценни книжа в инвестиционен портфейл | 97 |
| ПРИХОДИ ОТ ЛИХВИ | 18 924 |
| Разходи за лихви по депозити на банки и други финансови институции | 2 227 |
| Разходи за лихви по депозити на нефинансови институции и други клиенти | 3 672 |
| Разходи за лихви по привлечени средства | 577 |
| РАЗХОДИ ЗА ЛИХВИ | 6 476 |
| НЕТЕН ЛИХВЕН ДОХОД | 12 448 |
| Печалба/загуба от търговия и преценка (намалено с провизии за загуби от кредити) | 957 |
| НЕТЕН ЛИХВЕН ДОХОД И НЕТЕН ДОХОД ОТ ТЪРГОВИЯ И ПРЕОЦЕНКА | 2 384 |
| Други нелихвени приходи | 11 021 |
| Оперативен резултат от дейността преди разходите по икономически елементи | 6 136 |
| Разходи по икономически елементи | 17 157 |
| ОПЕРАТИВНА ПЕЧАЛБА/ЗАГУБА ПРЕДИ ОБЛАГАНЕ И ИЗВЪНРЕДНИ ОПЕРАЦИИ | 16 039 |
| Печалба/загуба от преценка и извънредни приходи/разходи | 1 118 |
| Печалба/загуба преди данъчно облагане | 1 930 |
| Нетна печалба/загуба след данъчно облагане | 3 048 |
| ТЕКУЩА ПЕЧАЛБА/ЗАГУБА | 2 966 |
| | 2 966 |

Забележка: Данните са в деноминирани левове.

Източник: БНБ.

МЕЖДУБАНКОВ ПАРИЧЕН ПАЗАР

| Октомври 1999 г. | Обеми (хил. лв.) | | | | Лихвени проценти | | | Свръхрезерви* (хил. лв.) |
|------------------|------------------|----------------|-------------------|-------------|-----------------------------|-------------------|-------------------|-----------------------------|
| | депозити | репо сделки | покупки на ДЦК | общ обем | по предоставени депозити | по репо сделки | среден за деня | |
| 1 | 10 263 | 8 000 | 55 | 18 318 | 1.94 | 2.08 | 2.00 | - 82 725 |
| 4 | 15 714 | 14 222 | 0 | 29 936 | 3.23 | 2.50 | 2.88 | - 35 440 |
| 5 | 14 802 | 11 462 | 1 631 | 27 895 | 2.47 | 2.36 | 2.42 | 6 907 |
| 6 | 19 325 | 8 349 | 1 166 | 28 840 | 2.77 | 2.60 | 2.72 | 546 |
| 7 | 27 571 | 3 033 | 2 628 | 33 232 | 2.65 | 3.40 | 2.72 | - 3 386 |
| 8 | 17 590 | 9 496 | 2 520 | 29 606 | 2.62 | 2.67 | 2.64 | - 15 743 |
| 11 | 20 632 | 6 327 | 3 339 | 30 298 | 2.57 | 3.12 | 2.70 | - 6 434 |
| 12 | 23 247 | 22 108 | 1060 | 46 415 | 2.67 | 2.77 | 2.72 | - 19 853 |
| 13 | 27 739 | 5 912 | 1529 | 35 180 | 2.90 | 3.01 | 2.92 | 2 947 |
| 14 | 26 181 | 5 354 | 1 276 | 32 811 | 3.28 | 2.84 | 3.21 | 16 986 |
| 15 | 28 808 | 2 104 | 1 932 | 32 844 | 2.99 | 3.17 | 3.00 | 16 845 |
| 18 | 22 769 | 8 066 | 1 993 | 32 828 | 3.07 | 3.13 | 3.09 | - 19 847 |
| 19 | 10 654 | 13 353 | 2 695 | 26 702 | 3.45 | 3.32 | 3.38 | - 22 663 |
| 20 | 20 800 | 9 743 | 2 463 | 33 006 | 3.50 | 3.32 | 3.44 | - 12 312 |
| 21 | 22 700 | 10 050 | 2 913 | 35 663 | 3.36 | 3.37 | 3.36 | 41 497 |
| 22 | 12 806 | 4 915 | 3 372 | 21 093 | 3.39 | 3.65 | 3.46 | 40 528 |
| 25 | 10 990 | 6 594 | 1 303 | 18 887 | 3.27 | 3.06 | 3.19 | 30 974 |
| 26 | 22 761 | 12 631 | 2670 | 38 062 | 3.04 | 3.10 | 3.06 | 18 174 |
| 27 | 51 418 | 13 417 | 4 256 | 69 091 | 3.26 | 3.17 | 3.24 | 11 467 |
| 28 | 26 286 | 7 910 | 2 621 | 36 817 | 2.68 | 3.40 | 2.84 | 23 939 |
| 29 | 15 199 | 16 980 | 702 | 32 881 | 3.43 | 3.10 | 3.26 | 15 176 |
| Средно за месеца | 21 345 | 9 525 | 2 006 | 32 876 | 2.99 | 2.96 | 2.98 | 380 |

* Данните са от сетълмента.

Забележка: Средният лихвен процент за деня е среднопретеглен за извършените през деня операции. Данните са в деноминирани левове.

Източник: БНБ.

ОСНОВЕН ЛИХВЕН ПРОЦЕНТ

| В сила от | ОЛП | | В сила от | ОЛП | | В сила от | ОЛП | |
|------------|---------------|-------------------|------------|---------------|-------------------|------------|---------------|-------------------|
| | прост годишен | ефективен годишен | | прост годишен | ефективен годишен | | прост годишен | ефективен годишен |
| 7.І'91 | 45.00 | 53.18 | 29.ІХ'97 | 6.03 | 6.17 | 14.Х'98 | 5.12 | 5.22 |
| 10.VI'91 | 52.00 | 63.05 | 6.Х'97 | 5.78 | 5.91 | 21.Х'98 | 5.20 | 5.30 |
| 10.VII'91 | 47.00 | 55.95 | 13.Х'97 | 5.53 | 5.65 | 28.Х'98 | 5.28 | 5.39 |
| 21.VIII'91 | 54.00 | 65.95 | 20.Х'97 | 5.12 | 5.22 | 4.ХІ'98 | 5.28 | 5.39 |
| 6.VI'92 | 49.00 | 58.76 | 27.Х'97 | 4.87 | 4.96 | 11.ХІ'98 | 5.24 | 5.34 |
| 3.VIII'92 | 45.00 | 53.18 | 3.ХІ'97 | 4.95 | 5.04 | 18.ХІ'98 | 5.16 | 5.26 |
| 15.ІХ'92 | 41.00 | 47.75 | 10.ХІ'97 | 5.45 | 5.56 | 25.ХІ'98 | 5.12 | 5.22 |
| 1.І'93 | 47.00 | 55.95 | 17.ХІ'97 | 5.41 | 5.52 | 2.ХІІ'98 | 5.08 | 5.17 |
| 22.І'93 | 51.00 | 61.61 | 24.ХІ'97 | 5.90 | 6.03 | 9.ХІІ'98 | 5.04 | 5.13 |
| 4.VI'93 | 48.00 | 57.35 | 1.ХІІ'97 | 6.40 | 6.56 | 16.ХІІ'98 | 4.99 | 5.09 |
| 23.VIII'93 | 44.00 | 51.81 | 3.ХІІ'97 | 6.94 | 7.12 | 23.ХІІ'98 | 4.99 | 5.09 |
| 1.ХІ'93 | 47.00 | 55.95 | 10.ХІІ'97 | 6.85 | 7.03 | 30.ХІІ'98 | 5.08 | 5.17 |
| 10.ХІ'93 | 52.00 | 63.05 | 17.ХІІ'97 | 6.77 | 6.94 | 6.І'99 | 5.12 | 5.22 |
| 10.І'94 | 56.00 | 68.90 | 29.ХІІ'97 | 6.65 | 6.82 | 13.І'99 | 5.08 | 5.17 |
| 14.ІІ'94 | 62.00 | 77.96 | 5.І'98 | 6.56 | 6.72 | 20.І'99 | 5.08 | 5.17 |
| 7.ІХ'94 | 72.00 | 93.88 | 7.І'98 | 6.52 | 6.68 | 27.І'99 | 5.04 | 5.13 |
| 10.ІV'95 | 65.00 | 82.63 | 14.І'98 | 6.40 | 6.56 | 3.ІІ'99 | 5.04 | 5.13 |
| 25.ІV'95 | 60.00 | 74.90 | 21.І'98 | 6.27 | 6.42 | 10.ІІ'99 | 4.99 | 5.08 |
| 8.V'95 | 54.00 | 65.95 | 28.І'98 | 6.07 | 6.21 | 17.ІІ'99 | 4.91 | 5.00 |
| 21.VI'95 | 48.00 | 57.35 | 4.ІІ'98 | 5.90 | 6.03 | 24.ІІ'99 | 4.91 | 5.00 |
| 3.VII'95 | 44.00 | 51.81 | 11.ІІ'98 | 5.78 | 5.91 | 3.ІІІ'99 | 4.91 | 5.00 |
| 17.VII'95 | 39.00 | 45.08 | 18.ІІ'98 | 5.61 | 5.73 | 10.ІІІ'99 | 4.83 | 4.92 |
| 1.VIII'95 | 34.00 | 38.59 | 25.ІІ'98 | 5.53 | 5.65 | 17.ІІІ'99 | 4.87 | 4.96 |
| 5.І'96 | 42.00 | 49.09 | 4.ІІІ'98 | 5.49 | 5.60 | 24.ІІІ'99 | 4.83 | 4.92 |
| 6.ІІ'96 | 49.00 | 58.76 | 11.ІІІ'98 | 5.32 | 5.43 | 31.ІІІ'99 | 4.79 | 4.88 |
| 26.ІV'96 | 67.00 | 85.79 | 18.ІІІ'98 | 5.28 | 5.39 | 7.ІV'99 | 4.75 | 4.84 |
| 10.V'96 | 108.00 | 160.14 | 25.ІІІ'98 | 5.32 | 5.43 | 14.ІV'99 | 4.71 | 4.79 |
| 24.ІХ'96 | 300.00 | 837.89 | 1.ІV'98 | 5.41 | 5.52 | 21.ІV'99 | 4.67 | 4.75 |
| 18.Х'96 | 240.00 | 555.36 | 8.ІV'98 | 5.41 | 5.52 | 28.ІV'99 | 4.63 | 4.71 |
| 4.ХІ'96 | 180.00 | 342.05 | 15.ІV'98 | 5.41 | 5.52 | 5.V'99 | 4.54 | 4.62 |
| 28.І'97 | 198.00 | 399.53 | 22.ІV'98 | 5.41 | 5.52 | 12.V'99 | 4.50 | 4.58 |
| 1.ІІ'97 | 216.00 | 462.45 | 29.ІV'98 | 5.37 | 5.48 | 19.V'99 | 4.46 | 4.54 |
| 7.ІV'97 | 205.68 | 425.69 | 6.V'98 | 5.32 | 5.43 | 26.V'99 | 4.42 | 4.49 |
| 14.ІV'97 | 169.80 | 311.77 | 13.V'98 | 5.24 | 5.34 | 2.VI'99 | 4.42 | 4.49 |
| 21.ІV'97 | 96.36 | 137.11 | 20.V'98 | 5.16 | 5.26 | 9.VI'99 | 4.42 | 4.49 |
| 28.ІV'97 | 74.40 | 97.85 | 27.V'98 | 5.12 | 5.22 | 6.VI'99 | 4.42 | 4.49 |
| 12.V'97 | 62.40 | 78.58 | 3.VI'98 | 5.12 | 5.22 | 23.VI'99 | 4.50 | 4.58 |
| 19.V'97 | 51.48 | 62.30 | 10.VI'98 | 5.16 | 5.26 | 30.VI'99 | 4.75 | 4.84 |
| 26.V'97 | 43.08 | 50.55 | 17.VI'98 | 5.16 | 5.26 | 7.VII'99 | 4.79 | 4.88 |
| 2.VI'97 | 48.72 | 58.37 | 24.VI'98 | 5.20 | 5.30 | 14.VII'99 | 4.79 | 4.88 |
| 9.VI'97 | 47.28 | 56.34 | 1.VII'98 | 5.20 | 5.30 | 21.VII'99 | 4.79 | 4.88 |
| 16.VI'97 | 35.76 | 40.85 | 8.VII'98 | 5.20 | 5.30 | 28.VII'99 | 4.79 | 4.88 |
| 23.VI'97 | 15.20 | 16.09 | 15.VII'98 | 5.20 | 5.30 | 4.VIII'99 | 4.79 | 4.88 |
| 30.VI'97 | 10.12 | 10.51 | 22.VII'98 | 5.20 | 5.30 | 11.VIII'99 | 4.75 | 4.83 |
| 7.VII'97 | 9.76 | 10.12 | 29.VII'98 | 5.20 | 5.30 | 18.VIII'99 | 4.75 | 4.83 |
| 14.VII'97 | 6.96 | 7.14 | 5.VIII'98 | 5.16 | 5.26 | 25.VIII'99 | 4.79 | 4.88 |
| 21.VII'97 | 6.12 | 6.26 | 12.VIII'98 | 5.16 | 5.26 | 1.ІХ'99 | 4.75 | 4.84 |
| 28.VII'97 | 5.42 | 5.53 | 19.VIII'98 | 5.12 | 5.22 | 8.ІХ'99 | 4.75 | 4.84 |
| 4.VIII'97 | 5.50 | 5.61 | 26.VIII'98 | 5.12 | 5.22 | 15.ІХ'99 | 4.71 | 4.79 |
| 11.VIII'97 | 5.59 | 5.71 | 2.ІХ'98 | 5.12 | 5.22 | 23.ІХ'99 | 4.63 | 4.71 |
| 18.VIII'97 | 5.70 | 5.82 | 9.ІХ'98 | 5.08 | 5.17 | 29.ІХ'99 | 4.50 | 4.58 |
| 25.VIII'97 | 5.86 | 5.99 | 16.ІХ'98 | 5.08 | 5.17 | 6.Х'99 | 4.46 | 4.54 |
| 1.ІХ'97 | 5.98 | 6.12 | 23.ІХ'98 | 5.08 | 5.17 | 13.Х'99 | 4.42 | 4.49 |
| 8.ІХ'97 | 6.11 | 6.25 | 30.ІХ'98 | 5.08 | 5.17 | 20.Х'99 | 4.42 | 4.49 |
| 15.ІХ'97 | 6.23 | 6.38 | 7.Х'98 | 5.08 | 5.17 | 27.Х'99 | 4.42 | 4.49 |
| 22.ІХ'97 | 6.27 | 6.42 | | | | | | |

Забележка: До 28 януари 1997 г. ОЛП е един от инструментите на паричната политика на БНБ и се определя от Управителния съвет. От края на януари до края на юни 1997 г. ОЛП се определя от Управителния съвет на БНБ на пазарен принцип:

- а) от 28 януари 1997 г. до 1 март 1997 г. – дискреционно, на базата на среднопретеглената доходност на емитираните краткосрочни ДЦК;
- б) от 7 април 1997 г. до 21 април 1997 г. – на базата на среднопретеглената доходност на емитираните 7-дневни ДЦК;
- в) от 28 април 1997 г. до 26 май 1997 г. – на базата на среднопретеглената доходност на емитираните 7- и 28-дневни ДЦК;
- г) от 2 юни 1997 г. до 30 юни 1997 г. – на базата на среднопретеглената доходност на емитираните 28-дневни ДЦК.

След въвеждането на паричния съвет от началото на юли 1997 г. БНБ ежеседмично обявява ОЛП, който се формира на база доходността на емитираните 3-месечни ДЦК.

Източник: БНБ.

ЛИХВЕНИ ПРОЦЕНТИ И ДОХОДНОСТ НА ДЦК
(годишни ефективни размери)

| Показатели | 1998 г. | | | | | | | | | | | |
|--|---------|-------|-------|-------|-------|-------|-------|-------|-------|-------|-------|-------|
| | I | II | III | IV | V | VI | VII | VIII | IX | X | XI | XII |
| ОСНОВЕН ЛИХВЕН ПРОЦЕНТ (в края на периода) | 6.21 | 5.65 | 5.43 | 5.47 | 5.22 | 5.30 | 5.30 | 5.22 | 5.17 | 5.39 | 5.22 | 5.17 |
| КРАТКОСРОЧНИ ЛИХВЕНИ ПРОЦЕНТИ (среднопретеглени) | | | | | | | | | | | | |
| Лихвени проценти по предоставени депозити на междубанковия пазар | | | | | | | | | | | | |
| до един ден | 1.66 | 2.07 | 2.48 | 2.24 | 2.22 | 2.52 | 2.50 | 3.01 | 2.89 | 3.23 | 2.38 | 2.86 |
| от един до три дена | 1.56 | 1.94 | 2.25 | 2.01 | 2.12 | 2.62 | 2.44 | 2.91 | 2.76 | 3.08 | 2.12 | 2.60 |
| от три дена до една седмица | 1.49 | 1.95 | 2.26 | 2.17 | 2.11 | 2.38 | 2.68 | 2.98 | 2.75 | 3.24 | 2.27 | 2.33 |
| от една седмица до един месец | 1.65 | 2.11 | 2.61 | 2.21 | 2.25 | 2.38 | 2.47 | 3.11 | 2.94 | 3.32 | 2.66 | 2.97 |
| над един месец | 2.07 | 2.45 | 2.60 | 2.36 | 2.36 | 2.88 | 2.66 | 3.37 | 3.18 | 4.01 | 2.89 | 3.36 |
| над един месец | 2.33 | 2.53 | 3.17 | 7.02 | 2.62 | 2.10 | 2.02 | 2.53 | 4.68 | 4.08 | | 3.72 |
| Лихвени проценти по срочни депозити | | | | | | | | | | | | |
| левове | 3.04 | 2.91 | 2.76 | 2.77 | 2.75 | 2.75 | 2.98 | 3.31 | 3.31 | 3.30 | 3.30 | 3.30 |
| евро* | 2.19 | 2.19 | 2.27 | 2.13 | 2.19 | 2.12 | 2.05 | 2.26 | 2.23 | 2.18 | 2.05 | 2.16 |
| щатски долари | 3.98 | 3.88 | 3.90 | 3.82 | 3.93 | 3.82 | 3.82 | 3.90 | 3.79 | 3.73 | 3.73 | 3.75 |
| Лихвени проценти по безсрочни депозити | | | | | | | | | | | | |
| левове | 0.35 | 0.31 | 0.28 | 0.26 | 0.24 | 0.28 | 0.30 | 0.30 | 0.25 | 0.25 | 0.24 | 0.24 |
| евро* | 1.19 | 1.15 | 1.22 | 1.12 | 1.20 | 1.13 | 1.13 | 1.35 | 1.12 | 1.09 | 1.07 | 1.02 |
| щатски долари | 2.18 | 2.16 | 2.22 | 2.15 | 2.16 | 2.12 | 2.10 | 2.11 | 2.12 | 2.10 | 2.10 | 2.04 |
| Лихвени проценти по кредити | | | | | | | | | | | | |
| левове | 14.93 | 14.39 | 13.79 | 14.59 | 15.41 | 14.30 | 13.90 | 13.21 | 13.44 | 14.13 | 14.14 | 13.52 |
| евро* | 11.46 | 11.94 | 13.15 | 12.55 | 12.86 | 10.82 | 12.22 | 12.05 | 10.69 | 11.91 | 14.95 | 8.07 |
| щатски долари | 11.08 | 12.04 | 12.95 | 11.53 | 13.37 | 11.29 | 11.66 | 11.91 | 10.91 | 10.76 | 10.51 | 10.15 |
| Доходност на емисиите от ДЦК | 7.77 | 6.61 | 6.34 | 6.17 | 6.00 | 5.88 | 6.15 | 5.96 | 5.85 | 5.97 | 5.97 | 5.60 |
| ДЪЛГОСРОЧНИ ЛИХВЕНИ ПРОЦЕНТИ (среднопретеглени) | | | | | | | | | | | | |
| Лихвени проценти по кредити | | | | | | | | | | | | |
| левове | 15.28 | 15.12 | 15.07 | 15.49 | 15.38 | 15.36 | 16.24 | 16.44 | 16.09 | 15.78 | 16.05 | 15.99 |
| евро* | 9.64 | 12.09 | 10.07 | 12.78 | 14.99 | 12.01 | 8.66 | 12.84 | 10.69 | 10.85 | 13.86 | 13.96 |
| щатски долари | 13.98 | 14.93 | 10.76 | 15.85 | 15.93 | 15.93 | 11.40 | 11.23 | 14.41 | 12.44 | 9.83 | 10.62 |
| Доходност на емисиите от ДЦК | 10.97 | 10.47 | 10.30 | 10.63 | 10.57 | 9.88 | 11.49 | 10.22 | 10.75 | 11.33 | 10.55 | 9.90 |

| Показатели | 1999 г. | | | | | | | | | |
|--|---------|-------|-------|-------|-------|-------|-------|-------|-------|-------|
| | I | II | III | IV | V | VI | VII | VIII | IX | X |
| ОСНОВЕН ЛИХВЕН ПРОЦЕНТ (в края на периода) | 5.13 | 5.00 | 4.88 | 4.71 | 4.49 | 4.83 | 4.88 | 4.88 | 4.58 | 4.49 |
| КРАТКОСРОЧНИ ЛИХВЕНИ ПРОЦЕНТИ (среднопретеглени) | | | | | | | | | | |
| Лихвени проценти по предоставени депозити на междубанковия пазар | | | | | | | | | | |
| до един ден | 2.76 | 2.71 | 3.08 | 2.87 | 2.53 | 3.38 | 3.23 | 3.69 | 2.65 | 3.03 |
| от един до три дена | 2.48 | 2.34 | 2.73 | 2.43 | 2.17 | 3.25 | 2.88 | 3.45 | 2.07 | 2.75 |
| от три дена до една седмица | 2.48 | 2.50 | 3.17 | 2.85 | 2.39 | 3.51 | 3.27 | 4.01 | 2.28 | 2.80 |
| от една седмица до един месец | 2.94 | 2.84 | 3.26 | 3.02 | 2.71 | 3.45 | 3.66 | 3.62 | 2.90 | 3.43 |
| над един месец | 3.33 | 3.31 | 3.63 | 3.37 | 3.36 | 3.54 | 3.78 | 4.21 | 3.68 | 3.68 |
| над един месец | 3.53 | - | 4.08 | 4.42 | 3.66 | 3.42 | 4.36 | 4.56 | 4.28 | 4.64 |
| Лихвени проценти по срочни депозити | | | | | | | | | | |
| левове | 3.28 | 3.27 | 3.28 | 3.29 | 3.27 | 3.26 | 3.27 | 3.25 | 3.25 | 3.24 |
| евро* | 1.99 | 1.94 | 1.90 | 1.88 | 1.88 | 1.86 | 1.91 | 1.92 | 1.96 | 2.01 |
| щатски долари | 3.57 | 3.54 | 3.52 | 3.52 | 3.38 | 3.51 | 3.49 | 3.52 | 3.53 | 3.48 |
| Лихвени проценти по безсрочни депозити | | | | | | | | | | |
| левове | 0.24 | 0.24 | 0.25 | 0.23 | 0.24 | 0.25 | 0.25 | 0.24 | 0.25 | 0.25 |
| евро* | 0.95 | 0.89 | 0.79 | 0.68 | 0.66 | 0.67 | 0.69 | 0.73 | 0.71 | 0.66 |
| щатски долари | 1.89 | 1.85 | 1.80 | 1.80 | 1.77 | 1.74 | 1.75 | 1.71 | 1.70 | 1.73 |
| Лихвени проценти по кредити | | | | | | | | | | |
| левове | 14.42 | 13.71 | 14.64 | 13.84 | 13.33 | 13.79 | 12.36 | 13.80 | 13.62 | 13.36 |
| евро* | 7.63 | 7.49 | 7.19 | 8.69 | 9.39 | 9.16 | 9.94 | 10.10 | 10.07 | 9.41 |
| щатски долари | 10.15 | 11.31 | 11.71 | 9.25 | 10.46 | 9.51 | 9.49 | 8.70 | 11.31 | 10.25 |
| Доходност на емисиите от ДЦК | 6.29 | 6.04 | 5.61 | 5.46 | 4.99 | 5.13 | 5.40 | 5.58 | 5.74 | 5.27 |
| ДЪЛГОСРОЧНИ ЛИХВЕНИ ПРОЦЕНТИ (среднопретеглени) | | | | | | | | | | |
| Лихвени проценти по кредити | | | | | | | | | | |
| левове | 16.60 | 16.11 | 16.81 | 16.25 | 16.18 | 15.40 | 15.92 | 16.49 | 16.77 | 15.99 |
| евро* | 13.34 | 14.32 | 11.75 | 10.49 | 10.75 | 12.01 | 10.41 | 9.20 | 11.40 | 8.27 |
| щатски долари | 15.16 | 14.47 | 14.92 | 14.24 | 14.66 | 16.15 | 13.05 | 17.30 | 10.56 | 14.76 |
| Доходност на емисиите от ДЦК | 9.52 | 9.38 | 9.46 | 8.69 | 8.46 | 10.74 | 12.15 | 12.88 | 13.06 | 10.21 |

* Позицията „евро“ включва еврото и всички валути, подразделения на еврото. До декември 1998 г. включително данните се отнасят само за германската марка.

Вж. Методологическите бележки.

Източник: БНБ.

НОМИНАЛНИ МЕСЕЧНИ ЛИХВЕНИ ПРОЦЕНТИ*

| | 1995 | | 1996 | | 1997 | | 1998 | | 1999 | |
|-----------|----------------------|----------------------|----------------------|----------------------|----------------------|----------------------|----------------------|----------------------|----------------------|----------------------|
| | краткосрочни кредити | едномесечни депозити | краткосрочни кредити | едномесечни депозити | краткосрочни кредити | едномесечни депозити | краткосрочни кредити | едномесечни депозити | краткосрочни кредити | едномесечни депозити |
| януари | 6.79 | 4.65 | 3.49 | 1.88 | 16.14 | 10.49 | 1.17 | 0.25 | 1.13 | 0.27 |
| февруари | 6.75 | 4.65 | 4.02 | 2.17 | 17.91 | 10.94 | 1.13 | 0.24 | 1.08 | 0.27 |
| март | 6.77 | 4.66 | 4.60 | 2.55 | 19.25 | 10.94 | 1.08 | 0.23 | 1.15 | 0.27 |
| април | 6.21 | 4.04 | 4.96 | 2.70 | 15.03 | 8.34 | 1.14 | 0.23 | 1.09 | 0.27 |
| май | 5.37 | 3.15 | 8.40 | 4.41 | 5.87 | 3.03 | 1.20 | 0.23 | 1.05 | 0.27 |
| юни | 5.08 | 2.93 | 9.75 | 4.96 | 3.80 | 1.51 | 1.12 | 0.23 | 1.08 | 0.27 |
| юли | 4.24 | 2.38 | 9.70 | 4.94 | 1.13 | 0.35 | 1.09 | 0.24 | 0.98 | 0.27 |
| август | 3.56 | 1.90 | 9.67 | 4.94 | 0.87 | 0.23 | 1.04 | 0.27 | 1.08 | 0.27 |
| септември | 3.62 | 1.90 | 12.06 | 5.37 | 1.00 | 0.25 | 1.06 | 0.27 | 1.07 | 0.27 |
| октомври | 3.53 | 1.90 | 24.19 | 19.86 | 0.89 | 0.25 | 1.11 | 0.27 | 1.05 | 0.27 |
| ноември | 3.55 | 1.90 | 16.82 | 10.95 | 0.99 | 0.25 | 1.11 | 0.27 | | |
| декември | 3.52 | 1.90 | 15.79 | 9.94 | 1.09 | 0.25 | 1.06 | 0.27 | | |

Източник: БНБ.

РЕАЛНИ МЕСЕЧНИ ЛИХВЕНИ ПРОЦЕНТИ*
(дефлирани с индекса на потребителските цени)

| | 1995 | | 1996 | | 1997 | | 1998 | | 1999 | |
|-----------|----------------------|----------------------|----------------------|----------------------|----------------------|----------------------|----------------------|----------------------|----------------------|----------------------|
| | краткосрочни кредити | едномесечни депозити | краткосрочни кредити | едномесечни депозити | краткосрочни кредити | едномесечни депозити | краткосрочни кредити | едномесечни депозити | краткосрочни кредити | едномесечни депозити |
| януари | 2.83 | 0.77 | 1.20 | -0.38 | -19.09 | -23.02 | -0.80 | -1.70 | -0.36 | -1.20 |
| февруари | 2.86 | 0.84 | 2.07 | 0.25 | -65.59 | -67.63 | -0.60 | -1.48 | 1.71 | 0.89 |
| март | 3.27 | 1.22 | 2.84 | 0.82 | 6.21 | -1.18 | 1.13 | 0.28 | 2.20 | 1.31 |
| април | 5.14 | 3.00 | 1.98 | -0.21 | 15.84 | 9.11 | 1.03 | 0.12 | 1.74 | 0.92 |
| май | 3.44 | 1.27 | -3.61 | -7.16 | 0.21 | -2.48 | 0.74 | -0.23 | 1.75 | 0.96 |
| юни | 4.56 | 2.41 | -8.73 | -12.71 | 2.95 | 0.69 | 3.05 | 2.14 | 1.56 | 0.74 |
| юли | 2.69 | 0.86 | -11.05 | -14.91 | -2.44 | -3.20 | 2.60 | 1.74 | -2.15 | -2.83 |
| август | 3.00 | 1.35 | -6.32 | -10.36 | -4.39 | -5.00 | 1.97 | 1.19 | 0.07 | -0.74 |
| септември | -1.09 | -2.73 | -5.65 | -11.28 | -2.49 | -3.22 | -1.91 | -2.67 | -0.40 | -1.20 |
| октомври | 0.97 | -0.62 | 6.46 | 2.74 | 0.37 | -0.26 | 1.41 | 0.57 | 0.00 | -0.78 |
| ноември | 0.97 | -0.65 | 6.54 | 1.19 | 0.45 | -0.28 | 2.07 | 1.22 | | |
| декември | 0.90 | -0.69 | -8.78 | -13.39 | -0.38 | -1.20 | 1.77 | 0.98 | | |

Източник: БНБ, НСИ.

* По левовите кредити и депозити.

**ЛИХВЕН ДИФЕРЕНЦИАЛ МЕЖДУ ГОДИШНАТА
ДОХОДНОСТ НА ТРИМЕСЕЧНИТЕ ДЦК И
ТРИМЕСЕЧНИЯ ЕВРОЛИБОР**

(%)

| Дата | Доходност | | Лихвен процент (евро) (If) | Лихвен диференциал ² |
|------------|-----------|-------------------------------|----------------------------------|------------------------------------|
| | до падежа | ефективна ¹ (I) | | |
| 28.Г'98 | 1.52 | 6.21 | 3.54 | 2.58 |
| 25.П'98 | 1.38 | 5.65 | 3.53 | 2.04 |
| 25.П'98 | 1.33 | 5.43 | 3.56 | 1.80 |
| 29.IV'98 | 1.34 | 5.48 | 3.66 | 1.76 |
| 27.V'98 | 1.28 | 5.22 | 3.59 | 1.57 |
| 24.VI'98 | 1.30 | 5.30 | 3.56 | 1.68 |
| 29.VII'98 | 1.30 | 5.30 | 3.53 | 1.71 |
| 26.VIII'98 | 1.28 | 5.22 | 3.50 | 1.66 |
| 30.IX'98 | 1.27 | 5.17 | 3.56 | 1.56 |
| 28.X'98 | 1.32 | 5.39 | 3.58 | 1.74 |
| 25.XI'98 | 1.28 | 5.22 | 3.64 | 1.52 |
| 30.XII'98 | 1.27 | 5.17 | 3.24 | 1.87 |
| 6.Г'99 | 1.28 | 5.22 | 3.21 | 1.95 |
| 13.Г'99 | 1.27 | 5.18 | 3.18 | 1.94 |
| 20.Г'99 | 1.27 | 5.18 | 3.05 | 2.06 |
| 27.Г'99 | 1.26 | 5.14 | 3.08 | 1.99 |
| 3.П'99 | 1.26 | 5.14 | 3.10 | 1.98 |
| 10.П'99 | 1.25 | 5.08 | 3.11 | 1.91 |
| 17.П'99 | 1.23 | 5.00 | 3.09 | 1.86 |
| 24.П'99 | 1.23 | 5.00 | 3.08 | 1.86 |
| 4.П'99 | 1.23 | 5.00 | 3.11 | 1.83 |
| 10.П'99 | 1.21 | 4.92 | 3.08 | 1.78 |
| 17.П'99 | 1.22 | 4.96 | 3.04 | 1.87 |
| 24.П'99 | 1.21 | 4.92 | 3.01 | 1.85 |
| 31.П'99 | 1.20 | 4.88 | 2.97 | 1.85 |
| 7.IV'99 | 1.19 | 4.84 | 2.90 | 1.88 |
| 14.IV'99 | 1.18 | 4.79 | 2.64 | 2.10 |
| 21.IV'99 | 1.17 | 4.75 | 2.60 | 2.10 |
| 28.IV'99 | 1.16 | 4.71 | 2.59 | 2.07 |
| 5.V'99 | 1.14 | 4.62 | 2.58 | 1.99 |
| 12.V'99 | 1.13 | 4.58 | 2.58 | 1.95 |
| 19.V'99 | 1.12 | 4.54 | 2.59 | 1.90 |
| 26.V'99 | 1.11 | 4.49 | 2.58 | 1.87 |
| 2.VI'99 | 1.11 | 4.49 | 2.60 | 1.84 |
| 9.VI'99 | 1.11 | 4.49 | 2.60 | 1.84 |
| 16.VI'99 | 1.11 | 4.49 | 2.63 | 1.82 |
| 23.VI'99 | 1.13 | 4.58 | 2.65 | 1.88 |
| 30.VI'99 | 1.19 | 4.84 | 2.67 | 2.11 |
| 7.VII'99 | 1.20 | 4.88 | 2.66 | 2.16 |
| 14.VII'99 | 1.20 | 4.88 | 2.66 | 2.16 |
| 21.VII'99 | 1.20 | 4.88 | 2.70 | 2.12 |
| 28.VII'99 | 1.20 | 4.88 | 2.68 | 2.14 |
| 4.VIII'99 | 1.20 | 4.88 | 2.70 | 2.12 |
| 11.VIII'99 | 1.19 | 4.83 | 2.70 | 2.08 |
| 18.VIII'99 | 1.19 | 4.83 | 2.68 | 2.10 |
| 25.VIII'99 | 1.20 | 4.88 | 2.69 | 2.13 |
| 1.IX'99 | 1.19 | 4.84 | 2.70 | 2.08 |
| 8.IX'99 | 1.19 | 4.84 | 2.68 | 2.10 |
| 15.IX'99 | 1.18 | 4.79 | 2.69 | 2.05 |
| 23.IX'99 | 1.16 | 4.71 | 2.70 | 1.96 |
| 29.IX'99 | 1.13 | 4.58 | 3.09 | 1.44 |
| 6.X'99 | 1.12 | 4.54 | 3.29 | 1.20 |
| 13.X'99 | 1.11 | 4.49 | 3.36 | 1.10 |
| 20.X'99 | 1.11 | 4.49 | 3.45 | 1.01 |
| 27.X'99 | 1.11 | 4.49 | 3.50 | 0.96 |

¹ Изчислена на годишна база.

² Изчислен по формулата:

$$ID = \left[\frac{(1+I/100)}{(1+If/100)} - 1 \right] \times 100$$

Забележка: До декември 1998 г. – тримесечен ЛИБОР за германската марка.

Източник: БНБ, Reuters.

**ЦЕНИ НА РЕГИСТРИРАНИТЕ СДЕЛКИ
С ДЦК, ДЕНОМИНИРАНИ В ЩАТСКИ ДОЛАРИ,
ЕМИТИРАНИ ПО РЕДА НА ЧЛ. 5 ОТ ЗУНК**

(щ. л.)

| Дата | Цена | | |
|----------|-----------|------------|-----------------|
| | минимална | максимална | среднопотеглена |
| 1.IX'99 | 56.40 | 58.00 | 56.87 |
| 8.IX'99 | 58.00 | 58.00 | 58.00 |
| 9.IX'99 | 58.00 | 58.00 | 58.00 |
| 10.IX'99 | 57.35 | 59.50 | 57.68 |
| 13.IX'99 | 59.55 | 59.73 | 59.64 |
| 14.IX'99 | 58.54 | 58.54 | 58.54 |
| 15.IX'99 | 58.00 | 59.75 | 58.47 |
| 16.IX'99 | 59.30 | 59.30 | 59.30 |
| 17.IX'99 | 48.50 | 58.00 | 51.38 |
| 20.IX'99 | 59.00 | 59.50 | 59.04 |
| 21.IX'99 | 58.43 | 58.43 | 58.43 |
| 24.IX'99 | 58.00 | 58.37 | 58.19 |
| 27.IX'99 | 59.75 | 59.75 | 59.75 |
| 29.IX'99 | 58.40 | 58.40 | 58.40 |
| 30.IX'99 | 60.00 | 60.00 | 60.00 |
| 1.X'99 | 57.90 | 59.77 | 58.01 |
| 6.X'99 | 57.84 | 58.38 | 58.06 |
| 7.X'99 | 58.96 | 60.00 | 58.98 |
| 8.X'99 | 58.00 | 58.00 | 58.00 |
| 11.X'99 | 59.00 | 59.92 | 59.18 |
| 12.X'99 | 59.00 | 59.00 | 59.00 |
| 14.X'99 | 59.00 | 61.49 | 60.57 |
| 15.X'99 | 62.10 | 62.10 | 62.10 |
| 18.X'99 | 62.33 | 62.33 | 62.33 |
| 19.X'99 | 48.50 | 62.28 | 53.00 |
| 20.X'99 | 59.00 | 63.05 | 61.56 |
| 21.X'99 | 61.42 | 62.78 | 62.07 |
| 22.X'99 | 63.10 | 63.83 | 63.80 |
| 25.X'99 | 63.85 | 63.85 | 63.85 |
| 26.X'99 | 63.00 | 64.41 | 63.55 |
| 27.X'99 | 63.00 | 65.62 | 65.02 |
| 29.X'99 | 65.00 | 65.40 | 65.25 |

Забележка: Информацията се базира на регистрираните сделки в регистъра, воден в БНБ.

Източник: БНБ.

КОТИРОВКИ НА БЪЛГАРСКИТЕ БРЕЙДИ ОБЛИГАЦИИ

(щ. д. на 100 щ. д. номинал)

| Дата | FLIRBs | | IABs | | DISCs | |
|-----------|--------|---------|--------|---------|--------|---------|
| | купува | продава | купува | продава | купува | продава |
| 1.IX'99 | 60.75 | 60.88 | 69.25 | 70.25 | 67.88 | 68.25 |
| 2.IX'99 | 61.75 | 62.25 | 69.13 | 69.88 | 67.13 | 67.63 |
| 3.IX'99 | 61.88 | 62.38 | 70.63 | 71.38 | 68.75 | 69.25 |
| 7.IX'99 | 63.25 | 63.75 | 70.75 | 71.50 | 67.75 | 68.25 |
| 8.IX'99 | 62.50 | 63.00 | 71.13 | 72.13 | 69.38 | 69.88 |
| 9.IX'99 | 62.75 | 63.50 | 72.00 | 72.88 | 69.75 | 70.50 |
| 10.IX'99 | 63.00 | 64.25 | 72.25 | 73.00 | 70.00 | 70.50 |
| 13.IX'99 | 62.75 | 63.75 | 72.00 | 73.00 | 69.75 | 70.50 |
| 14.IX'99 | 63.50 | 64.63 | 71.50 | 72.50 | 69.50 | 70.50 |
| 15.IX'99 | 62.88 | 64.00 | 71.25 | 72.25 | 69.50 | 70.25 |
| 16.IX'99 | 63.25 | 64.25 | 71.75 | 72.75 | 69.50 | 70.25 |
| 17.IX'99 | 63.75 | 64.88 | 71.75 | 72.63 | 69.75 | 71.00 |
| 20.IX'99 | 63.63 | 63.88 | 71.75 | 72.75 | 70.13 | 70.75 |
| 21.IX'99 | 63.75 | 64.75 | 71.13 | 71.88 | 69.75 | 70.25 |
| 22.IX'99 | 63.50 | 64.25 | 71.25 | 72.25 | 69.50 | 69.88 |
| 23.IX'99 | 63.63 | 64.13 | 70.75 | 71.75 | 68.75 | 69.75 |
| 24.IX'99 | 63.13 | 63.63 | 70.63 | 71.75 | 69.13 | 69.50 |
| 27.IX'99 | 63.25 | 63.75 | 70.63 | 71.63 | 68.75 | 69.25 |
| 28.IX'99 | 62.75 | 63.38 | 70.25 | 71.25 | 68.00 | 69.00 |
| 29.IX'99 | 62.63 | 64.00 | 70.25 | 71.25 | 68.38 | 68.88 |
| 30.IX'99 | 62.75 | 64.00 | 70.75 | 71.63 | 63.50 | 64.00 |
| 1.X'1999 | 62.75 | 64.00 | 70.88 | 71.88 | 68.75 | 69.50 |
| 4.X'1999 | 62.75 | 63.50 | 71.00 | 72.00 | 69.13 | 69.88 |
| 5.X'1999 | 63.63 | 64.13 | 71.25 | 72.50 | 70.00 | 70.75 |
| 6.X'1999 | 63.75 | 65.00 | 72.25 | 73.00 | 69.50 | 71.00 |
| 7.X'1999 | 65.75 | 66.25 | 73.38 | 74.13 | 71.38 | 71.88 |
| 8.X'1999 | 65.50 | 66.63 | 73.50 | 74.50 | 72.50 | 73.50 |
| 11.X'1999 | 65.88 | 66.38 | 73.38 | 74.63 | 72.63 | 73.13 |
| 12.X'1999 | 65.00 | 65.50 | 73.00 | 74.00 | 72.25 | 72.75 |
| 13.X'1999 | 65.38 | 66.13 | 73.50 | 74.50 | 72.00 | 72.50 |
| 14.X'1999 | 65.50 | 66.13 | 73.38 | 74.63 | 72.25 | 72.75 |
| 15.X'1999 | 65.13 | 66.00 | 73.38 | 74.38 | 72.00 | 72.75 |
| 18.X'1999 | 64.88 | 65.38 | 73.00 | 74.00 | 71.63 | 72.13 |
| 19.X'1999 | 65.50 | 66.00 | 74.13 | 74.63 | 72.25 | 72.50 |
| 20.X'1999 | 65.75 | 66.25 | 73.88 | 74.88 | 72.00 | 72.50 |
| 21.X'1999 | 65.25 | 65.75 | 73.88 | 74.75 | 71.63 | 72.13 |
| 22.X'1999 | 65.00 | 67.38 | 75.50 | 76.50 | 73.25 | 74.00 |
| 25.X'1999 | 66.25 | 66.88 | 75.38 | 76.25 | 73.38 | 73.88 |
| 26.X'1999 | 67.00 | 68.00 | 76.13 | 77.13 | 74.00 | 74.75 |
| 27.X'1999 | 67.13 | 68.00 | 75.00 | 76.00 | 73.50 | 74.13 |
| 28.X'1999 | 67.00 | 68.00 | 75.50 | 76.50 | 73.75 | 74.50 |
| 29.X'1999 | 67.25 | 67.75 | 76.00 | 77.00 | 74.13 | 75.00 |

FLIRBs (Front-Loaded Interest Reduction Bonds) – облигации с първоначално намалени лихви.

IABs (Interest Arrears Bonds) – облигации за неплатени лихви.

DISCs (Discount Bonds) – облигации с отстъпка.

Забележка: Котировки при затваряне на борсите.

Източник: Reuters.

Методологически бележки

| | | |
|----------|--|----|
| 1 | Външен сектор | |
| | Внос и износ | 80 |
| | Платежен баланс | 80 |
| | Външен дълг | 85 |
| 2 | Паричен сектор | |
| | Общи бележки | 85 |
| | Паричен отчет | 86 |
| | Аналитична отчетност на БНБ и на търговските банки | 87 |
| | Лихвена статистика | 88 |

1

Външен сектор**Внос и износ**

Българската народна банка представя месечни данни за външната търговия, структурирани по *начин на използване* и *основни търговски партньори и региони*. Данните за вноса и износа са базирани на митническите декларации, като кодовете, използвани в тях, са по „Хармонизираната система за описание и кодиране на стоките“, на Световната митническа организация, въведена през 1988 г. и допълнена през 1992 г.

Таблиците по *начин на използване* са изградени на база 4-значни кодове по „Хармонизираната система за описание и кодиране на стоките“. Основни принципи при разпределянето на стоките в съответните групи са целта на тяхното използване и степента на преработката им. В таблиците по *основни търговски партньори и региони* са включени само по-важните страни и региони за износа (вноса) на страната.

Износът на страната се отчита по цени FOB, а вносът – по цени CIF, като за нуждите на платежния баланс общият внос се преизчислява по цени FOB. Критериите за описание на страните партньори са, както следва: внос – по страна на произход на стоките; износ – по страна на получател на стоката, т. е. последната известна страна, където стоката трябва да бъде доставена.

До отчета на платежния баланс за периода януари – май 1999 г. в съответствие със съвместна методология на БНБ и НСИ вносът и износът се отчитаха към момента, в който стоките са пресекли държавната граница. С отчета за периода януари – юни 1999 г. по предложение на НСИ БНБ започна да отчита вноса и износа в момента на оформяне на митническите декларации. Данните за 1999 г. и 1998 г. са преизчислени по новия метод, а тези за предишни години предстои да бъдат преизчислени. Увеличението на вноса и влошаването на търговското салдо (за предходните месеци на 1999 г.) по новата методика се дължи главно на обстоятелството, че при вноса, изчислен по дата на представяне на декларацията, се включва и внос, извършен през предходните години (най-вече през 1998 г.), но деклариран пред митническите учреждения през 1999 г.

Източници на данните са ГУ „Митници“ и Информационно-изчислителният център на Министерството на финансите. Българската народна банка и НСИ получават данните за вноса и износа, допълват ги с друга информация и допълнително ги обработват.

Българската народна банка отчита вноса и износа на страната месечно, докато НСИ прави това тримесечно с разбивка по месеци. Данните се публикуват осем седмици след изтичане на отчетния период. На практика моментът на публикуване на таблиците зависи от срочността и качеството на данните за вноса и износа, получавани от ИИЦ на Министерството на финансите.

По принцип БНБ прави месечни ревизии на данните си за последните три месеца, а тримесечно ревизира данните за текущата година. Поради непълнотата на данните за 1999 г. обаче БНБ извършва по-чести и значителни ревизии на вноса и износа.

Платежен баланс

Законовата база за съставянето на платежния баланс на България се урежда в чл. 42 на Закона за Българската народна банка. Според този член БНБ отговаря за съставянето на платежния баланс на страната, а всички държавни и общински институции, физически и юридически лица са задължени да ѝ предоставят информация за нуждите на съставянето на платежния баланс. Понастоящем Българската народна банка публи-

кува аналитичното представяне на платежния баланс в съответствие с петото издание на „Ръководство по платежен баланс“ (МВФ, 1993) и „Наръчник по платежен баланс“ (МВФ, 1996). Публикацията на стандартното представяне на платежния баланс е в процес на подготовка.

I. Счетоводни принципи и стандарти

Основното правило при съставянето на платежния баланс на България е прилагането на двойното счетоводно записване. Като **кредит, с положителен знак**, се записват: износ на стоки и услуги, получен и начислен доход, компенсиращи записи за безвъзмездно получени реални и финансови ресурси (трансфери), увеличение на финансовите пасиви и намаление на финансовите активи. Като **дебит, с отрицателен знак**, се записват: внос на стоки и услуги, платен и начислен доход, компенсиращи записи за безвъзмездно предоставени реални и финансови ресурси, увеличение на финансовите активи и намаление на финансовите пасиви.

Времето на записване на операциите в платежния баланс е моментът на смяна на собствеността.

Оценяването на трансакциите се извършва на базата на пазарните цени. Ако пазарните цени на трансакциите не са известни, като приближение за тях се използват средни пазарни цени.

Платежният баланс на България се отчита в щатски долари. Преизчисляването в щатски долари се извършва по валутния курс към момента на трансакцията. Ако той не е известен или е неприложим по други практически причини, се използва среден валутен курс за отчетния период.

II. Компоненти на платежния баланс

Компонентите на платежния баланс се съставят основно посредством Системата за отчитане на международните трансакции (СОМТ), която включва: 1) отчети на търговските банки и 2) отчети на предприятията, които имат банкови сметки в чужбина (относно международните операции на резидентите). Тези отчети обхващат всички компоненти на таблицата на платежния баланс. Освен това информацията по определени компоненти на платежния баланс, събирана чрез СОМТ, се замества с данни от други източници: 1) проучване сред предприятията с преки чуждестранни инвестиции, 2) отчети от други институции и 3) отчети на предприятия, получили кредити от чужбина.

В аналитичното представяне компонентите на платежния баланс са класифицирани в следните основни категории:

A. Текуща сметка

Текущата сметка обхваща получаването и предоставянето на **стоки и услуги, доход и текущи трансфери** между страната и останалия свят. Потоците, записани в кредитната страна, представляват онази част от брутния вътрешен продукт, която е предоставена на останалия свят (износ на стоки и услуги), както и размяната на фактори на производството, изразена чрез получен (или който следва да бъде получен) доход – компенсации на наетите и инвестиционен доход (лихви, дивиденди и др.). Включват се също и компенсиращи записи за безвъзмездно получени реални и финансови ресурси (трансфери).

Потоците в дебитната страна представляват брутния продукт, създаден в останалата част от света и придобит от националната икономика (внос на стоки и услуги), както и придобиването на фактори на производството, изразени чрез платен (или който следва да се плати) доход. Включват се и компенсиращи записи за безвъзмездно предоставени реални и финансови ресурси.

- Статията *Стоки* в текущата сметка на платежния баланс обхваща преносими стоки, за които е налице смяна на собствеността между резиденти и нерезиденти. Данните за вноса и износа FOB (Free on board) са базирани на митнически декларации. Досега (включително в отчета на

платежния баланс за периода януари – май 1999 г.) износът и вносът бяха отчитани в момента, в който стоките пресекат границата. От периода януари – юни 1999 г. вносът и износът започнаха да се отчитат в момента, когато са представени митническите декларации. Тази промяна се извършва по предложение на НСИ. Данните за 1999 г. и 1998 г. са преизчислени по новия метод, а тези за предишни години предстои да бъдат преизчислени.

Източници на информация: Българската народна банка получава данни за митническите декларации от Информационно-изчислителния център на Министерството на финансите, допълват се с данни от Националния статистически институт и се обработват от Българската народна банка. Поради съществуващата система за обработка на митническите данни извън БНБ и НСИ предварителните данни за външната търговия подлежат на чести ревизии.

- Статията *Услуги* обхваща *транспортни, туристически и други услуги*.
- Българската народна банка извлича данните за *товарния транспорт* от данните за външната търговия на базата на оценки. Банката понастоящем работи по проект за нова методология за оценка на приходите от и разходите за транспортни услуги.

- *Туризмът* обхваща стоки и услуги, включително тези, свързани със здравни и образователни услуги, предоставени на туристи, пътуващи служебно или лично. Данните за туризма се базират на данни от Министерството на вътрешните работи относно броя на туристите, пресекли границата, както и на оценки за разходите, извършени от един турист. Българската народна банка заедно с Министерството на търговията и туризма работи по проект за нова методология за оценяване на приходите и разходите от туристически услуги. Поради това данните по статия *Туризмът* за 1998 г. и 1999 г. са ревизирани.

- *Доход* включва две категории: 1) *компенсации на наетите* и 2) *инвестиционен доход*. *Компенсациите на наетите* обхващат надници, заплати и други помощи, плащани на нерезиденти, работещи в страната, или получени от резидентите, работещи в чужбина. *Инвестиционният доход* покрива постъпления и плащания на доход, свързан с външни финансови активи и пасиви. Включват се и постъпления и плащания по преки инвестиции, портфейлни инвестиции, други инвестиции и постъпления по резервни активи.

Главните източници на информация по статия *Доход* са отчетите на търговските банки и предприятията, Министерството на финансите и Българската народна банка.

- *Трансфери* са всички реални ресурси и финансови средства, предоставени безвъзмездно от една икономика на друга. *Текущите трансфери* засягат пряко нивото на разполагаемия доход на една икономика и потреблението на стоки и услуги. В този смисъл текущите трансфери намаляват дохода и потребителските възможности на страната донор и увеличават дохода и потребителските възможности на страната получател. В *Текущи трансфери* се включват още дарения, помощи, наследство, печалби от лотарии, пенсии, данъци, вноски за социални осигуровки и др.

Източници на информация: Българската народна банка получава данни за текущите трансфери от Българския червен кръст, Агенцията за чуждестранна помощ и от други източници.

Б. Капиталова сметка

Капиталовата сметка включва две категории: 1) *капиталови трансфери* и 2) *придобиване или предоставяне на нематериални и нефинансови активи*. Когато са в натура, капиталовите трансфери включват: 1) прехвърляне на собственост върху основни средства или 2) безвъзмездно опрощаване на пасив от страна на кредитора. Когато е налице плащане,

един трансфер е *капиталов*, в случай че е свързан със или зависим от придобиване или предоставяне на основни средства (например инвестиционни субсидии).

В. Финансова сметка

Финансовата сметка обхваща всички трансакции (реално извършени и начислени) във външните финансови активи и пасиви на една икономика. Външните активи и пасиви са класифицирани основно според типа на инвестицията. *Финансовата сметка* включва: 1) *преки инвестиции*, 2) *портфейлни инвестиции* и 3) *други инвестиции*.

- *Пряката инвестиция* е категория в международните инвестиции, при която резидент на една икономика – пряк инвеститор, притежава дълготраен интерес (поне 10% от дяловия капитал или правото на глас) в предприятие, намиращо се в друга икономика – предприятие на пряката инвестиция. Отчита се на следната база: пряка инвестиция в чужбина – като актив, пряка инвестиция в страната – като пасив. Пряката инвестиция обхваща трансакции в дялов капитал, реинвестирана печалба и трансакции по вътрешнофирмен дълг между прекия инвеститор и дъщерните предприятия.

Източници на информация: Българската народна банка получава данни за преките инвестиции от Агенцията за приватизация и отрасловите министерства, от Централния депозитар, от отчетите на търговските банки и посредством полугодишно проучване сред предприятията в страната с преки чуждестранни инвестиции, от тримесечните отчети за операциите по вътрешнофирмения дълг. Поради това полугодишните и годишните данни за преките чуждестранни инвестиции подлежат на ревизии.

Българската народна банка и Агенцията за чуждестранни инвестиции обменят данни за преките инвестиции в страната.

- *Портфейлните инвестиции* обхващат трансакциите в акции и облигации.

Главните източници на информация за пасива на портфейлните инвестиции са данните, получени от Министерството на финансите, Българската народна банка, търговските банки, предприятията, притежаващи сметки в чужбина, и Централния депозитар.

- *Други инвестиции* включва търговски кредити, краткосрочни и дългосрочни кредити, валутни депозити и други активи и пасиви, например разнородни сметки, по които се получават (или следва да бъдат получени) и се плащат (или следва да бъдат платени) средства.

Източници на информация: Българската народна банка обработва данните за заемите, получени от резиденти, от базата данни на Министерството на финансите, БНБ, както и от отчетите на търговските банки и предприятията, които са ползвали кредити от чужбина. Предприятията, които са взели заеми от чужбина, се отчитат тримесечно пред БНБ. Поради това месечните данни по статията *Заеми от други сектори* (пасив) се ревизират всяко тримесечие.

Статията *Валутни депозити* представя в актива си измененията във валутните депозити на търговските банки, а в пасива си – промените в задълженията към нерезиденти в местна и чуждестранна валута. Българската народна банка работи по проект за усъвършенстване на методологията за отчитане на валутните депозити посредством елиминиране на промените в тях, дължащи се на валутнокурсви разлики. Поради това статиите *Портфейлни инвестиции* и *Валутни депозити* на търговски банки в чужбина (актив) и *Валутни депозити* на нерезиденти в местни банки (пасив) за 1999 г. са ревизирани.

Статията *Други валутни депозити* в актива е особеност на българското представяне на платежния баланс, изготвяно и публикувано от Бъл-

гарската народна банка. Тя показва промените във валутните депозити на населението и частните предприятия в местни търговски банки. С положителен знак се означава увеличение на депозитите на населението и частните предприятия, а с отрицателен – тяхното намаление. Измененията в тази статия не отразяват влиянието на валутнокурсните разлики.

Г. Грешки и пропуски

Грешки и пропуски е компенсаторна статия. Теоретично тази статия съществува в представянето на платежния баланс, защото системата за набиране на данни, която Българската народна банка използва, не е затворена, а представлява комбинация от различни източници на информация. Колебанията в *Грешки и пропуски*, както в знака, така и в размера, се дължат главно на: 1) ревизии на външнотърговските данни, а оттам и на текущата сметка, 2) методологията за набиране на отделните компоненти на платежния баланс, например на външната търговия и преките чуждестранни инвестиции, и/или 3) въвеждане на нова методология за изчисляване на определени статии на платежния баланс.

Д. Резерви и друго финансиране

Резервните активи включват тези външни активи, които са на разположение и са контролирани от централната банка (правителството) и се използват за пряко финансиране на дефицит на платежния баланс. Резервните активи включват монетарното злато, специалните права на тираж, резервната позиция при МВФ, валутните активи (включващи валутни депозити и ценни книжа) и други вземания. Записванията в тази категория се отнасят до трансакциите по активите на управление „Емисионно“ на БНБ. Данните за промените в резервните активи се публикуват в платежния баланс, изключвайки ценови промени, като например валутнокурсните разлики.

Тази група в аналитичното представяне на платежния баланс включва също и *Ползвани кредити от МВФ* и статията *Извънредно финансиране*. Извънредното финансиране обхваща кредитите, получени в подкрепа на платежния баланс, както и отсрочени/реструктурирани плащания и плащания на просрочия, произтичащи от проблеми с платежния баланс. В съответствие с методологията за отчитане на операциите по *извънредното финансиране* („Ръководство по платежен баланс“, МВФ, 1993 г., т. 454) платените главници по кредитите, получени в подкрепа на платежния баланс, се отразяват във финансовата сметка в позицията *Други инвестиции – пасиви (Заеми, Държавно управление)*.

III. Периодичност, честота и своевременност на публикациите по платежния баланс

Българската народна банка съставя и публикува платежния баланс на страната на месечна база. Съгласно своя календар БНБ публикува платежния баланс в рамките на осем седмици след изтичане на отчетния период. На практика по-ранното или по-късното публикуване зависи от сръчността и качеството на получените данни за вноса и износа.

IV. Политика на ревизии на данните

Ревизиите на публикуваните оценки на платежния баланс са типични за много системи за набиране на данни, прилагани в други страни, и са насочени към публикуване на възможно най-точни оценки. Политиката на Българската народна банка за ревизии на данните се базира на следните принципи:

1) По отношение на ежемесечните данни всяка месечна публикация може да включва ревизии на данните за последните три месеца, а всяка тримесечна публикация може да съдържа ревизии на месечните данни за цялата текуща година.

2) Когато се правят текущи промени в резултат на събрана допълнителна информация, както и в резултат от елиминирането на грешки,

Българската народна банка своевременно информира потребителите посредством месечните прессъобщения.

3) Когато се правят значителни ревизии в резултат на промени в методологията за отчитане на определени компоненти на платежния баланс или по други причини, с цел да улесни своите потребители, Българската народна банка ги информира предварително за предстоящите промени.

V. Разпространение на информацията

Българската народна банка разпространява месечните данни за платежния баланс чрез Пресцентъра, а в рамките на 24 часа след прессъобщението – на страницата на Българската народна банка в Интернет – <http://www.bnb.bg>.

Данните се публикуват и в „Информационен бюлетин“ на БНБ и се включват в официалните полугодишни и годишни отчети на банката.

VI. Контакти

За допълнителна информация по методологията, прилагана от Българската народна банка, или относно публикуваните данни за платежния баланс можете да се свържете с Емил Димитров, началник на отдел „Платежен баланс и външен дълг“, *e-mail* адрес: Dimitrov.E@bnbank.org, или Лиляна Банчева, експерт, *e-mail* адрес: Bancheva.L@bnbank.org.

Външен дълг

В таблицата за *брутния външен дълг* в конвертируема валута (по кредитори) задълженията на страната са разделени на *дългосрочни* (със срок на издължаване над една година) и *краткосрочни*.

В статията *Държавен и държавно гарантиран дълг* е посочен дългът на правителството и поетите от него гаранции по заеми, получени от български фирми.

В статията *Краткосрочен дълг* са обхванати всички задължения на страната със срок на издължаване, по-малък от една година. В съответствие с международните стандарти и с оглед получаване на необходимата съпоставимост между отчетените с платежния баланс потоци и данните, свързани с обслужването на външния дълг, в статията *Краткосрочен дълг* са включени просрочията на главници и лихви както по държавния и държавно гарантиран дълг, така и по частния дълг.

В статията *Други частни кредитори* се включват депозитите на нерезиденти в местни търговски банки и държавните ценни книжа, деноминирани в чуждестранна валута и закупени от нерезиденти. Включена е и предоставена на БНБ информация за кредитите, отпуснати от частни кредитори нерезиденти на местни физически и юридически лица с разрешение на МФ.

2

Паричен сектор

Общи бележки

Данните за паричния отчет се извличат от месечните счетоводни отчети на финансовите институции, образуващи банковия сектор – БНБ и търговските банки (включително тези в ликвидация). Представянето на информацията отговаря на международните стандарти, като отчита и националните особености в счетоводната и банковата методология.

Активите и пасивите на банките са класифицирани по сектори, валути и финансови инструменти. За нуждите на паричната и банковата статистика националното стопанство се дели на следните сектори: банков, правителствен и неправителствен. Отношенията на страната с останалия свят са включени в т. нар. външен сектор (нерезидентни юридически и физически лица).

Банковият сектор включва, от една страна, паричните власти – БНБ,

и от друга – всички лицензирани от БНБ търговски банки (включително клонове на чуждестранни банки).

Правителственият сектор обхваща правителството и местните бюджети, а правителството – държавния бюджет и държавните фондове и извънбюджетните сметки.

Неправителственият сектор се дели на държавни предприятия, частни фирми, население (домакинства) и небанкови финансови институции. Последните включват финансово-брокерски къщи, застрахователни дружества и други организации, които формират финансовия сектор, но не са част от банковия сектор.

Месечен паричен отчет се изготвя в БНБ от март 1990 г. От тогава до май 1995 г. са извършени няколко важни промени в съдържанието и формата на паричния отчет – разделяне на позициите в левове и чуждестранна валута, обособяване на паричните агрегати според тяхната ликвидност и др. Най-сериозни промени в динамичните редове настъпват от 1 юни 1995 г., когато бе въведен Единният национален сметкоплан и всички парични и кредитни агрегати бяха разделени по срочност, сектори и видове валути. Прекъсванията на динамичните редове преди това не могат да бъдат изгладени поради разлики в методиката за събиране и обработка на информацията и липса на базови данни.

От *банките в ликвидация* се изисква същата счетоводна информация, както от действащите. Когато тя не е представена в установените нормативни срокове, се извършва статистическа обработка на последните получени данни. Обобщената информация за банките в ликвидация се представя в допълнителна колона към паричния отчет и аналитичната отчетност на търговските банки.

Ревизиране на данни се извършва в случаите, когато някоя банка коригира своята информация или когато са публикувани предварителни данни (оценка). Това обикновено се отнася за последния месец на годината и задължително се посочва.

Данните са в нови левове (BGN), като е извършена деноминация на всички динамични редове за периода до 5 юли 1999 г.

Паричен отчет

Паричният отчет се получава в резултат от консолидирането на аналитичните отчетности на паричните власти (БНБ) и на търговските банки. В него се съдържат основните парични агрегати, формиращи паричното предлагане и източниците му – нетните чуждестранни активи и нетните вътрешни активи. *Нетните чуждестранни активи* представляват разликата между чуждестранните активи и пасиви на БНБ и на търговските банки. Сред чуждестранните активи отделно се посочват брутните международни валутни резерви на страната, включващи най-високоликвидните чуждестранни активи на БНБ. От 1 юли 1997 г. след въвеждането на режима на паричен съвет те се равняват на активите на обособеното в баланса на БНБ управление „Емисионно“, което поддържа фиксирания курс на лева към германската марка (от 1 януари 1999 г. към еврото).

Нетните вътрешни активи включват вътрешния кредит и общ балансиращ ред, наречен *Други позиции (нето)*. Вътрешният кредит обединява кредита за консолидирания правителствен сектор и за неправителствения сектор. Кредитът за правителствения сектор е нетен – брутните вземания са намалени с депозитите на правителството, а кредитът за неправителствения сектор – брутен. В *Други позиции (нето)* се нетират множество сметки, характеризиращи междубанкови и вътрешнобанкови отношения, отношения между БНБ и търговските банки, собствен капитал, както и неклаифицираните активи и пасиви.

Вземанията от правителството включват вземанията на БНБ и търговските банки и се класифицират по валути и инструменти – дър-

жавни ценни книжа, заеми и др. ДЦК се разделят по матуритет – краткосрочни (до 12 месеца), средносрочни (до 5 години) и дългосрочни (над 5 години) и според вида на деноминираната валута – в левове и чуждестранна валута. До ноември 1998 г. ДЦК се отчитат по номинална стойност, а от декември 1998 г. същите се преоценяват по пазарна стойност.

Левовите заеми на правителството включват заеми от БНБ (съгласно стария Закон за БНБ, в сила до 10 юни 1997 г.) и остатъка от прекия дълг към други търговски банки. *Заемите във валута* са само от БНБ и произтичат от действащия Закон за БНБ. Те са деноминирани в СПТ и съответстват по матуритет и лихви на заемите на страната от МВФ.

Вземанията от неправителствения сектор включват кредити, акционерни участия и др. Те са брутни и са в левове и във валута.

В *Други позиции (нето)* за аналитични цели се обособяват позициите *Собствен капитал* и *Други активи и пасиви (нето)*. В *Собствен капитал* се включват *Капитал и резерви* и *Финансов резултат*. Собствен капитал се представя с обратен знак поради прехвърлянето му от пасивната в активната част на баланса, за да може в пасива да останат само паричните агрегати. В този смисъл отрицателният *Финансов резултат* показва печалба, а положителният – загуба.

Паричното предлагане е представено по валути, парични агрегати и сектори. *Паричният агрегат М1* включва най-бързоликвидните парични инструменти, които се използват за разплащане – *Пари извън банките* и *Безсрочни депозити* (текущи сметки). В съответствие с валутния режим, който определя разплащанията в страната да се извършват единствено в национална валута, този паричен агрегат е изцяло в левове.

Квазипарите са паричен агрегат с по-ниска ликвидност и се делят на срочни депозити, спестовни депозити и депозити в чуждестранна валута. *Срочните депозити* обединяват левовите депозити за определен срок (1, 3, 6, 12 месеца и пр.). *Спестовните депозити* са само на населението, те са също единствено в левове и към тях се отнасят и някои други видове депозити (например детските). *Депозитите в чуждестранна валута* включват както текущи сметки, така и срочни депозити. Квазипарите и паричният агрегат М1 образуват паричния агрегат М2.

Най-слаболиквидните парични средства са *Инструментите на паричния пазар* и *Депозитите срещу внос и блокираните депозити*. Те са в левове и валута и заедно с паричния агрегат М2 формират най-широкия паричен агрегат М3 (парично предлагане, широки пари).

Аналитична отчетност на БНБ и на търговските банки

БНБ. *Чуждестранните активи* се делят по ликвидност на брутни международни валутни резерви и други чуждестранни активи. В рамките на първите се показва отделно *монетарното злато*. До 30 юни 1997 г. то се оценява по 300 щ. д. за 1 тройунция, а след това в съответствие с новия Закон за БНБ – по 500 германски марки за една тройунция или по пазарната му цена, ако тя е по-ниска.

Другите чуждестранни активи са по-нисколиквидни и включват участия в международни финансови институции (без резервната позиция на страната в МВФ, която е част от брутните международни валутни резерви), чуждестранни ДЦК, служещи за обезпечение на емитираните от правителството облигации за уреждане на външния дълг на страната към банките – кредитори от Лондонския клуб, немонетарно злато и други благородни метали, акредитиви и др.

Вземанията от нефинансови държавни предприятия и *Вземанията от небанкови финансови институции* включват акционерно участие в дружества, пряко свързани с осъществяваната от БНБ дейност.

Вземанията от търговските банки включват използваните от БНБ инструменти на паричната политика, както и другите взаимоотношения

с търговските банки (разчети и пр.). След въвеждането на паричния съвет единствен инструмент за рефинансиране на банките е обезпеченият кредит, като той се отпуска от БНБ само във функцията ѝ на кредитор от последна инстанция при възникване на ликвиден риск, засягащ стабилността на банковата система.

Резервните пари се състоят от парите извън банките, средствата на търговските банки и на някои небанкови финансови институции в БНБ и формират паричната база (паричния агрегат М0). Те са в левове и във валута и включват задължителните минимални резерви и свръхрезервите (разплащателни сметки, текущи сметки и срочни депозити).

Чуждестранните пасиви отразяват задълженията към външния сектор. След 1 юли 1997 г. те включват само задълженията на страната към МВФ.

В Собствен капитал се включват основният капитал, резервните фондове и текущият нетен финансов резултат на БНБ. До 9 юни 1997 г. собственият капитал на БНБ е 200 млн. лв. (BGL), от 10 юни 1997 г. до 4 юли 1999 г. той е 20 млрд. лв. (BGL) и 20 млн. лв. (BGN) след това.

Търговски банки. *Резервите* се състоят от средствата им по сметки в БНБ и парите в техните каси. Разликите със съответния компонент на резервните пари от аналитичната отчетност на БНБ се дължат на несъпадения във времето на насрещните потоци между централната банка и търговските банки.

Чуждестранните активи включват вземанията от нерезиденти (банки, правителства, небанкови институции и др.) и чуждестранна валута в брой в касите. Те не са част от международните резерви на страната.

Лихвена статистика

Основният лихвен процент е действащият в края на месеца, определен от постигнатата на първичния аукцион средна годишна доходност по тримесечни държавни ценни книжа.

Лихвената статистика съдържа обобщени данни за лихвените нива на банките, с изключение на тези в ликвидация. Лихвите са осреднени за седмиците през месеца.

Краткосрочните лихви обхващат матуритетите от 1 ден до 12 месеца, а дългосрочните лихви – матуритетите над 12 месеца.

Лихвените проценти *по срочните депозити* отразяват лихвите по едномесечните левови и валутни спестявания като преобладаващ матуритет на спестяване.

Лихвените проценти *по безсрочните депозити* включват лихвите по разплащателни сметки и по депозити на виждане на държавни и частни предприятия.

Лихвените проценти по кредитите и срочните депозити са среднопретеглени за три сектора – държавни фирми, частни предприятия и население.

Лихвените проценти *по кредитите* отразяват лихвите през съответния месец по новодоговорените левови кредити и новоусвоените валутни кредити.

Годишната капитализация за ОЛП е на тримесечна база, а за депозитите и кредитите – на едномесечна.

Доходността на ДЦК е среднопретеглена от всички емисии през календарния месец в ефективен размер.

Реалните лихвени нива по левовите кредити и депозити се определят от средните за месеца лихвени проценти, дефлирани с отчетената за същия период инфлация.

Решения на УС на БНБ

20 декември

Приемат се Вътрешни правила за реда за издаване на разрешения за износ на левове и чуждестранна валута в наличност.

Приемат се Вътрешни правила за реда за регистрация на сделки между местни и чуждестранни лица.

7 януари 2000 г.

Приемат се Правила за работа на Централния кредитен регистър.

Съобщения

Народното събрание на основание чл. 86 от Конституцията на Република България и чл. 48 от Закона за БНБ прие на 15 декември 1999 г. бюджета на централната банка за 2000 г.

Издания на БНБ

1

Периодични издания

Годишни отчети на БНБ
 Отчети на БНБ за януари – юни на съответната година
 Информационен бюлетин
 Monthly Bulletin
 Държавен дълг
 Government Debt Management
 Вторичен пазар на ДЦК
 Secondary Market of Government Securities
 Сигнален информационен бюлетин за анотираните статии и нови заглавия в библиотеката на БНБ

2

Непериодични издания

Банкови унифицирани стандарти – 7092 и 5392 (1992 г.)
 Банкови унифицирани стандарти – 5194, 5294, 5494, 5594 и 9094 (1994 г.)
 Банков унифициран стандарт 9098 (1999 г.)
 Банкови нормативни актове
 Банковата система в България (1996 г.)
 Директиви за работа на кредитните институции в ЕС (1995 г., 1997 г.)
 Каталог на българските монети (1991 г.)
 Каталог на чуждестранните банкноти – втора част (1992 г.)
 Наредба за плащанията (1992 г.)
 Наръчник по аналитична отчетност на банките (1994 г.)
 Сборник документи, издадени от Базелския комитет по банков надзор (1997 г.)
 Справочник на информационните издания и услуги в БНБ (1994 г.)

Джефри Милър, Стефан Петранов

120 години Българска народна банка, 1879 – 1999 (1999 г.)
 Каталог на българските банкноти (1999 г.)
 Каталог на художествената колекция на БНБ (1999 г.)
 Българска народна банка, сборник документи, 1879 – 1900 (1998 г.)
 Българска народна банка, сборник документи, 1901 – 1914 (1999 г.)

3

Дискусионни материали

Виктор Йоцов, Николай Неновски,
 Калин Христов, Ива Петрова,
 Борис Петров
 Victor Jotzov, Nikolay Nenovsky,
 Kalin Hristov, Iva Petrova,
 Boris Petrov

Бр. 1/1998
 Първата година на Паричния съвет в България
1/1998
 The First Year of the Currency Board in Bulgaria

Николай Неновски, Калин Христов
 Nikolay Nenovsky, Kalin Hristov

Бр. 2/1998
 Финансова репресия и ратионаране на кредита в условията на паричен съвет в България
2/1998
 Financial Repression and Credit Rationing under Currency Board Arrangement for Bulgaria

Добрислав Добрев, Бойко Ценов,
 Петър Добрев, Джон Ърст
 Dobrislav Dobrev, Boyko Tzenov,
 Peter Dobrev, John Ayerst

Бр. 3/1999
 Стимули за инвестициите в България: оценка на нетния данъчен ефект върху държавния бюджет
3/1999
 Investment Incentives in Bulgaria: Assessment of the Net Tax Effect on the State Budget

Николай Неновски,
 Калин Христов, Борис Петров
 Nikolay Nenovsky,
 Kalin Hristov, Boris Petrov

Бр. 4/1999
 Два подхода към кризите на фиксираните курсове
4/1999
 Two Approaches to Fixed Exchange Rate Crises

Николай Неновски, Борис Петров
 Nikolay Nenovsky, Boris Petrov

Бр. 5/1999
 Моделиране на паричния сектор в България, 1913 – 1945 г.
5/1999
 Monetary Sector Modeling in Bulgaria, 1913 – 1945

Румен Аврамов
 Roumen Avramov

Бр. 6/1999
 Паричен съвет и финансови кризи – опитът на България
6/1999
 The Role of a Currency Board in Financial Crises: The Case of Bulgaria

| | |
|--|--|
| Zdravko Balyozov | 7/1999 The Bulgarian Financial Crisis of 1996 – 1997 |
| Николай Неновски | Бр. 8/1999 Икономическата философия на Фридрих Хайек (100 години от рождението му) |
| Nikolay Nenovsky | 8/1999 The Economic Philosophy of Friedrich Hayek (The Centenary of His Birth) |
| Dobrislav Dobrev | 9/1999 The Currency Board in Bulgaria: Design, Peculiarities and Management of Foreign Exchange Cover |
| Николай Неновски, Калин Христов | Бр. 10/1999 Паричните режими и реалната икономика (Емпиричен тест преди и след въвеждането на паричен съвет в България) |
| Nikolay Nenovsky, Kalin Hristov | 10/1999 Monetary Regimes and the Real Economy (Empirical Tests before and after the Introduction of the Currency Board in Bulgaria) |
| Jeffrey B. Miller | 11/1999 The Currency Board in Bulgaria: The First Two Years |

4

Информация, предлагана чрез електронна поща

Дневни курсове на чуждестранни валути към българския лев
 Обеми на търгуваната валута на междубанковия пазар
 Баланс на управление „Емисионно“ (седмично)
 Баланс на управление „Емисионно“ (месечно)
 Баланс на управление „Банково“ (месечно)
 Седмична статистическа информация
 Платежен баланс (месечно)
 Информация за предстоящи аукциони на ДЦК
 Резултати от проведени аукциони на ДЦК
 Съобщение за ОЛП (седмично)
 Съобщение за цените за продажба на ДЦК на граждани (всекидневно)
 Сборен баланс на търговските банки (месечно)
 Сборен отчет за приходите и разходите на търговските банки (месечно)
 Анотирана библиографска информация за публикацииите от периодичния печат
 Месечна справка за brutния външен дълг (размер, обслужване и индикатори)
 Месечна справка за външната търговия
 Тримесечна справка за купюрния строеж на емисията от банкноти и монети
 Тримесечна обобщена справка за депозитите в левове и валута на ТБ
 Решения на УС на БНБ, заповеди на управителя, съобщения на пресцентъра

Адреси на търговските банки

(към 4 януари 2000 г.)

Банки с лицензия за извършване на банкови сделки в страната и в чужбина

„Биохим“

ул. „Иван Вазов“ № 1
1040 София
тел. 02/926 9210
код **66096608**

Булбанк

пл. „Света Неделя“ № 7
1040 София
тел. 02/9841/1111
код **62196214**

Българо-американска кредитна банка

ул. „Шипка“ № 3
1504 София
тел. 02/943 30 77
код **16091603**

„България-инвест“

бул. „Княгиня Мария-Луиза“ № 65
1202 София
тел. 02/988 54 88; 831 073
код **56195610**

Българска пощенска банка

пл. „България“ № 1
1414 София
тел. 02/963 20 96; 963 21 04; 963 21 05
код **92099203**

БРИбанк

бул. „Съборна“ № 11 А
1000 София
тел. 02/98 500 240; 98 500 400
код **88898882**

БНП – Дрезднербанк (България), София

пл. „Народно събрание“ № 11
1000 София
тел. 02/980 12 37; 980 89 51
код **44094402**

Демирбанк (България)

бул. „Драган Цанков“ № 36 (за кореспонденция)
бул. „Цар Освободител“ № 8 (седалище)
1421 София
тел. 02/91 830
код **24092400**

Евробанк

бул. „Черни връх“ № 43
1407 София
тел. 02/623 366
код **17091705**

Интернешънал комършал банк, България (БИБ)

ул. „Сердика“ № 20
1000 София
тел. 02/981 41 02; 981 65 25
код **48094800**

Корпоративна търговска банка

ул. „Екзарх Йосиф“ № 65
1000 София
тел. 02/980 93 62
код **22092207**

Международна банка за търговия и развитие

ул. „Иван Вазов“ № 2
1000 София
тел. 02/980 60 85; 986 41 47
код **89098905**

Насърчителна банка, АД

ул. „Васил Левски“ № 1
1040 София
тел. 02/988 16 76; 988 17 76
код **62096200**

Нефтинвестбанк

ул. „Георги С. Раковски“ № 155
1000 София
тел. 02/981 77 34
код **12091206**

Обединена българска банка

ул. „Света София“ № 5
1040 София
тел. 02/9854 28 00; 9854 21 17
код **20092003**

Общинска банка

ул. „Врабча“ № 6
1000 София
тел. 02/9300/111
код **13091308**

Първа източна международна банка

бул. „Васил Левски“ 106
1000 София
тел. 02/946 16 82; 946 1051; 946 1146
код **47094708**

Първа инвестиционна банка

ул. „Стефан Караджа“ № 10
1000 София
тел. 02/91 001
код **15091501**

Райфайзенбанк, България

ул. „Николай Гогол“ № 18 – 20
1504 София
тел. 02/919 856 251
код **15591550**

Росексимбанк

ул. „Лега“ № 15
1504 София
тел. 02/980 25 38
код **32093208**

СЖ Експресбанк

бул. „Владислав Варненчик“ № 92
9000 Варна
тел. 052/66 00
код **40094005**

Тексимбанк

бул. „Княгиня Мария-Луиза“ № 107
1000 София
тел. 02/333 209; 314 038
код **54595451**

ТБ „Хеброс“

бул. „Цар Борис III Обединител“ 37
4000 Пловдив
тел. 032/56 346; 231 876; 228 870
код **80098009**

Централна кооперативна банка

ул. „Георги С. Раковски“ № 103
1000 София
тел. 02/874 007; 984 438
код **79097904**

Юнионбанк

ул. „Дамян Груев“ № 10 – 12
1606 София
тел. 02/987 6002/9535; 988 46 39
код **19591957**

Банки с лицензия за извършване на банкови сделки само в страната и с ограничена лицензия

Банка ДСК ЕАД
ул. „Московска“ № 19
1000 София
тел. 02/985 57 220
код **30093004**

Токуда кредит експрес банк
ул. „Граф Игнатиев“ № 3
1000 София
тел. 02/981 01 67; 980 12 94
код **26092604**

Клонове на чуждестранни банки

ИНГ банк
клон **София**
ул. „Васил Левски“ № 7
1000 София
тел. 02/980 93 03
код **14591458**

Сосиете женерал
клон **София**
бул. „Драган Цанков“ № 36
1040 София
тел. 02/91 941
код **18091807**

Хиосбанк
клон **София**
бул. „Витоша“ № 3
1000 София
тел. 02/980 89 03
код **19091909**

**Йонийска и народна банка на
Гърция**
клон **София**
бул. „Ал. Стамболийски“ № 20
1000 София
тел. 02/980 15 57
код **89898984**

Те-Дже зираат банкась
клон **София**
пл. „Света Неделя“ № 19
1000 София
тел. 02/980 00 87
код **35093503**

Хипоферайнсбанк, България
клон **София**
ул. „Алабин“ № 36
1000 София
тел. 02/981 05 00
код **14091400**

Национална банка на Гърция
клон **София**
ул. „Триадница“ № 5
1000 София
тел. 02/981 50 10
код **19991991**

Издание на Българската народна банка
1000 София, пл. „Княз Александър Батенберг“ № 1
Телефон 9145–1351, 1906, 1271
Факс (3592) 980 2425, 980 6493
Web.site: www.bnb.bg

© Българска народна банка, 2000

ISSN 1310 – 3059

Материалите са получени за редакционна обработка на 5 януари 2000 г.

Материалите и информацията, публикувани в *Информационния бюлетин на БНБ*,
могат да се ползват без специално разрешение, единствено с изричното позоваване на източника.