

**БЪЛГАРСКА НАРОДНА БАНКА**

**Информационен бюлетин**

**Брой 12/2001 г.**

**Съдържание**

**Графики**

|                 |    |
|-----------------|----|
| Финансов сектор | 5  |
| Външен сектор   | 14 |
| Фискален сектор | 16 |
| Реален сектор   | 17 |

**Таблицы**

|                 |    |
|-----------------|----|
| Финансов сектор | 21 |
| Външен сектор   | 51 |
| Фискален сектор | 87 |
| Реален сектор   | 89 |

**Методологически бележки**

|                 |     |
|-----------------|-----|
| Финансов сектор | 94  |
| Външен сектор   | 97  |
| Фискален сектор | 106 |
| Реален сектор   | 106 |

**Издания на БНБ** 108

**Адреси на търговските банки** 111

## Абревиатури

|           |  |
|-----------|--|
| ДЦК       | – държавни ценни книжа   |
| ЕАСТ      | – Европейска асоциация за свободна търговия  |
| ЕБВР      | – Европейска банка за възстановяване и развитие  |
| ЕИБ       | – Европейска инвестиционна банка   |
| ЗБД       | – Закон за държавния бюджет  |
| ЗДЗВСТБ   | – Закон за държавна защита на влогове и сметки в търговските банки, за които БНБ е поискала откриване на производство по несъстоятелност |
| ЗУНК      | – Закон за уреждане на необслужваните кредити, договорени до 31 декември 1990 г.   |
| ИИЦ на МФ | – Информационно-изчислителен център на МФ  |
| ЛИБОР     | – лондонски междубанков лихвен процент   |
| МВФ       | – Международен валутен фонд  |
| МФ        | – Министерство на финансите  |
| НСЗ       | – Национална служба по заетостта   |
| НСИ       | – Национален статистически институт  |
| ОИСП      | – Организация за икономическо сътрудничество и развитие  |
| ОЛП       | – основен лихвен процент   |
| СНС       | – Система на националните сметки   |
| СПТ       | – специални права на тираж   |
| ТБ        | – търговски банки  |
| ЦЕФТА     | – Централноевропейска асоциация за свободна търговия   |
| CIF       | – <i>Cost, Insurance, Freight</i>  |
| DISCs     | – <i>Discount Bonds</i> – облигации с отстъпка   |
| IABs      | – <i>Interest Arrears Bonds</i> – облигации за неплатени лихви   |
| FLIRBs    | – <i>Front-Loaded Interest Reduction Bonds</i> – облигации с първоначално намалени лихви   |
| FOB       | – <i>Free on Board</i>   |

© Българска народна банка, 2001

ISSN 1310 – 3059

Материалите са получени за редакционна обработка на 15 февруари 2002 г.

Информацията, публикувана в бюлетина, може да се ползва без специално разрешение, единствено с изричното позоваване на източника.

# Графики

## 1

### Финансов сектор

|   |    |
|---|----|
| 1.1. Брутни валутни резерви (активи на управление „Емисионно“)  | 5  |
| 1.2. Чуждестранни активи и пасиви на банковия сектор  | 5  |
| 1.3. Вътрешен кредит на банковия сектор   | 5  |
| 1.4. Динамика на компонентите на вътрешния кредит<br>(без вземанията от населението)                    | 6  |
| 1.5. Динамика на вземанията на банковия сектор от населението   | 6  |
| 1.6. Депозити по сектори  | 6  |
| 1.7. Динамика на депозитите по сектори  | 7  |
| 1.8. Депозити по видове   | 7  |
| 1.9. Динамика на депозитите по видове   | 7  |
| 1.10. Парични агрегати  | 8  |
| 1.11. Динамика на паричните агрегати  | 8  |
| 1.12. Широки пари   | 8  |
| 1.13. Паричен мултипликатор и неговите компоненти   | 9  |
| 1.14. Междубанков паричен пазар   | 9  |
| 1.15. Банков валутен пазар  | 9  |
| 1.16. Лихвени проценти на междубанковия паричен пазар   | 10 |
| 1.17. Лихвени проценти по краткосрочни кредити и ДЦК  | 10 |
| 1.18. Лихвени проценти по краткосрочни и дългосрочни<br>левови кредити                                  | 10 |
| 1.19. Номинални месечни лихвени проценти  | 11 |
| 1.20. Реални месечни лихвени проценти   | 11 |
| 1.21. Лихвен диференциал между годишната доходност на<br>тримесечните ДЦК и тримесечния ЛИБОР за еврото | 11 |
| 1.22. Среднопретеглени цени на деноминирания в щатски долари<br>ДЦК, емитирани по реда на чл. 5 от ЗУНК | 12 |
| 1.23. Котировки на българските брейдиоблигации  | 12 |
| 1.23.1. Спред „купува – продава“ на FLIRBs  | 12 |
| 1.23.2. Спред „купува – продава“ на DISCs   | 12 |
| 1.23.3. Спред „купува – продава“ на IABs  | 13 |
| 1.24. Индекси на цените на брейдиоблигациите<br>и общ индекс на пазара                                  | 13 |

## 2

### Външен сектор

|   |    |
|---|----|
| 2.1. Платежен баланс                        | 14 |
| 2.1.1. Текуща сметка                        | 14 |
| 2.1.2. Капиталова и финансова сметка        | 14 |
| 2.2. Брутен външен дълг                     | 14 |
| 2.3. Дългови индикатори                     | 15 |
| 2.3.1. Брутен външен дълг                   | 15 |
| 2.3.2. Обслужване на външния дълг           | 15 |
| 2.4. Валутен курс на лева към щатския долар | 15 |

## 3

### Фискален сектор

- 3.1. Финансиране на бюджетния дефицит ..... 16
- 3.2. Изпълнение на републиканския бюджет ..... 16

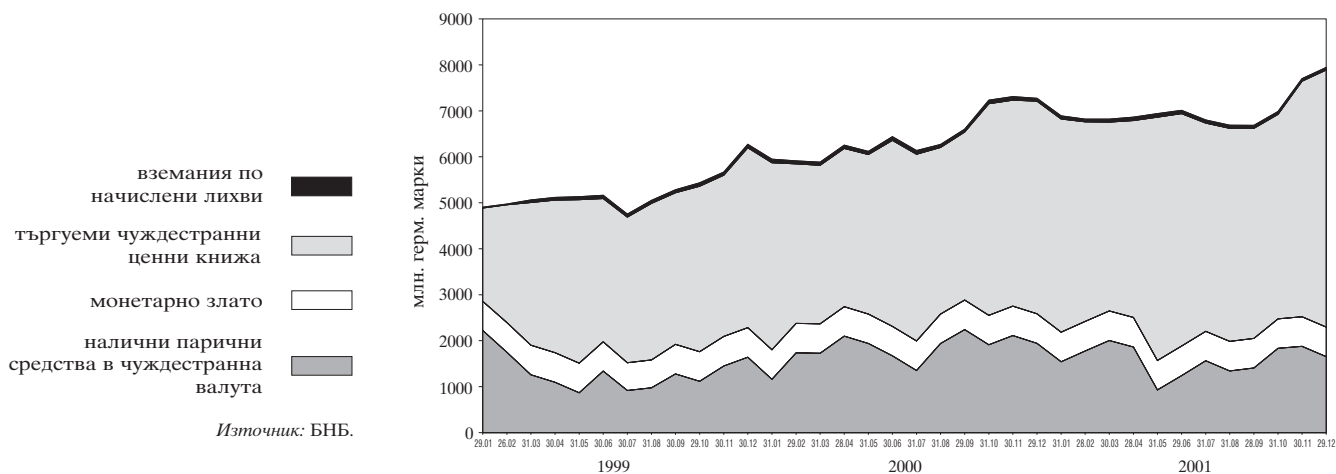
## 4

### Реален сектор

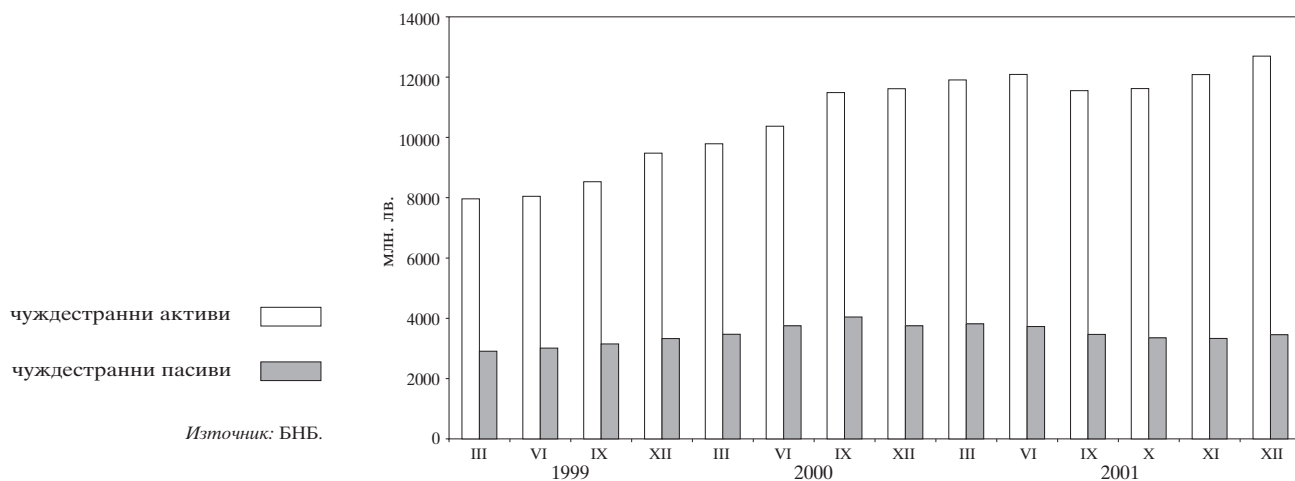
- 4.1. Безработица ..... 17
- 4.2. Динамика на средната месечна работна заплата ..... 17
- 4.3. Изменение на потребителските цени по месеци  
спрямо предходния месец ..... 17
- 4.4. Изменение на потребителските цени по месеци  
спрямо съответния месец на предходната година ..... 18

# 1 Финансов сектор

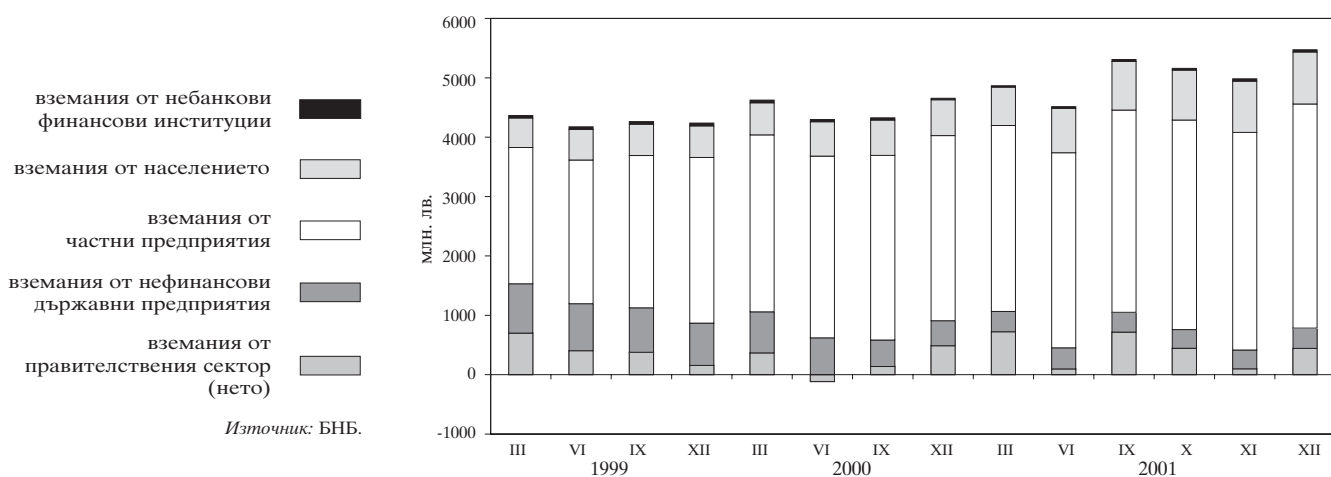
## 1.1. Брутни валутни резерви (активи на управление „Емисионно“)



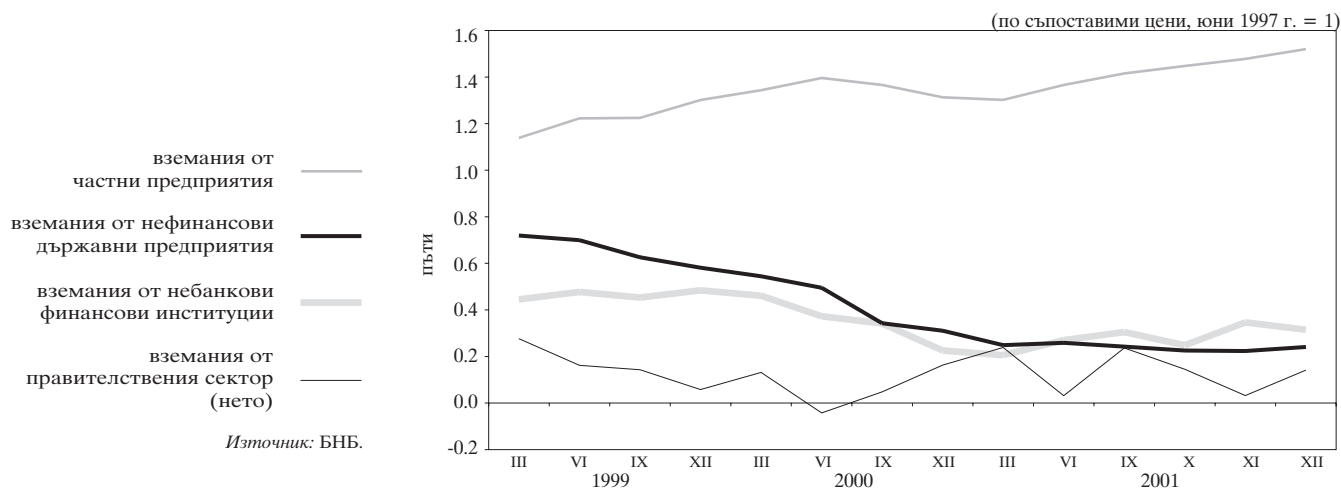
## 1.2. Чуждестранни активи и пасиви на банковия сектор



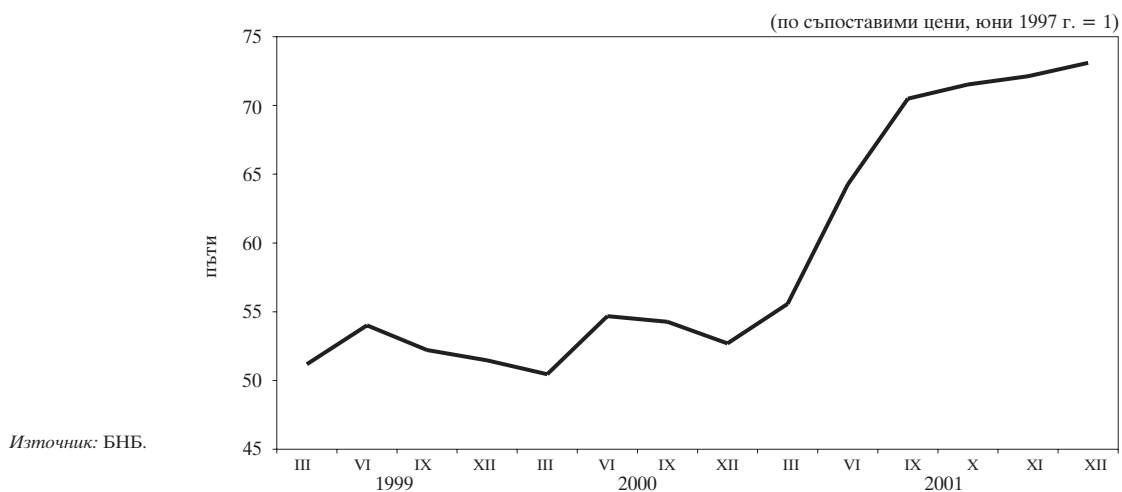
## 1.3. Вътрешен кредит на банковия сектор



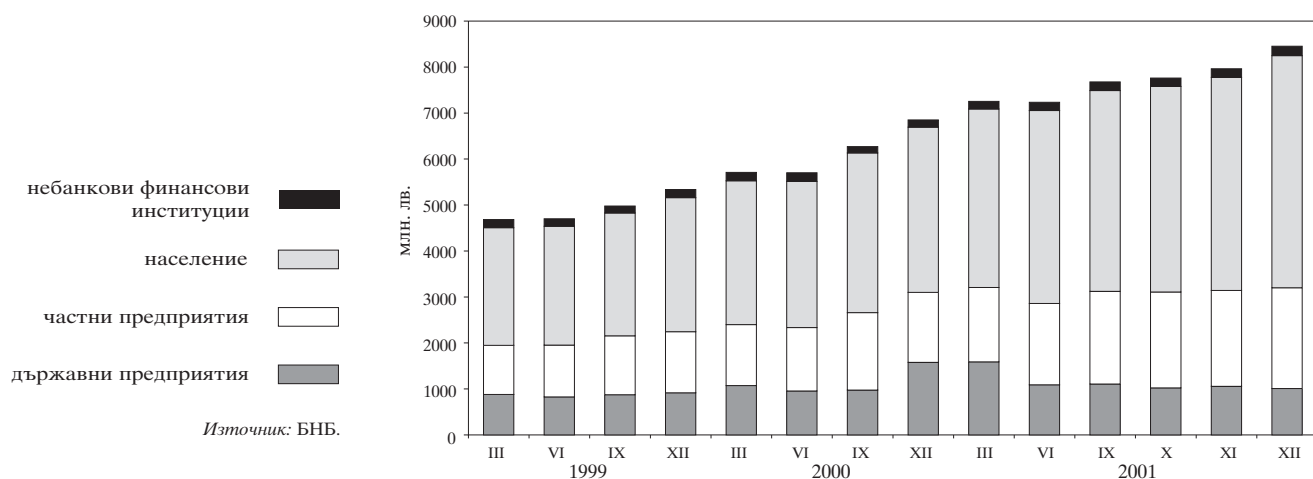
### 1.4. Динамика на компонентите на вътрешния кредит (без вземанията от населението)



### 1.5. Динамика на вземанията на банковия сектор от населението

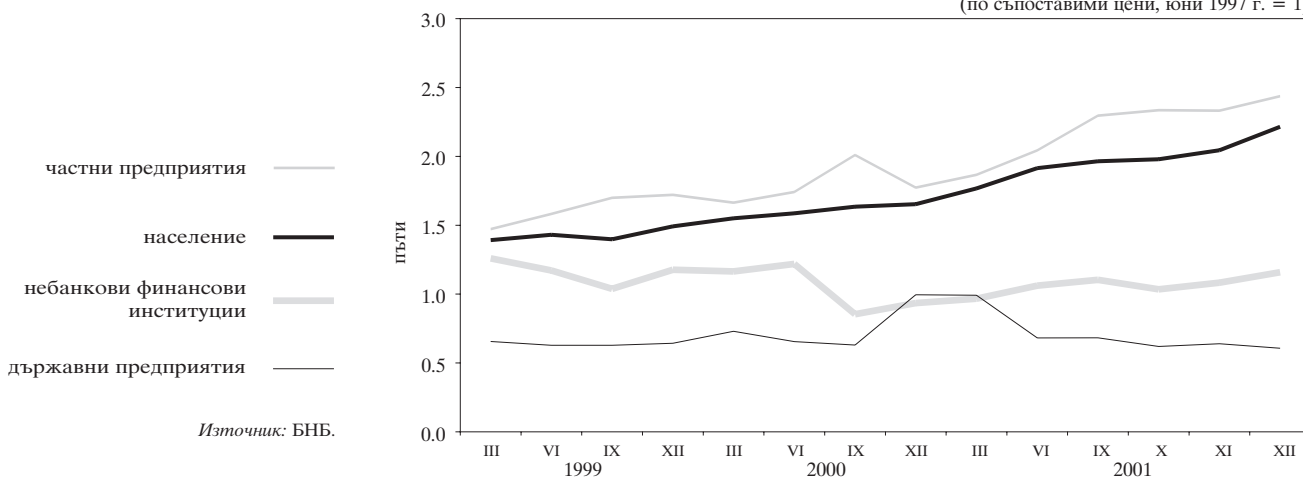


### 1.6. Депозити по сектори

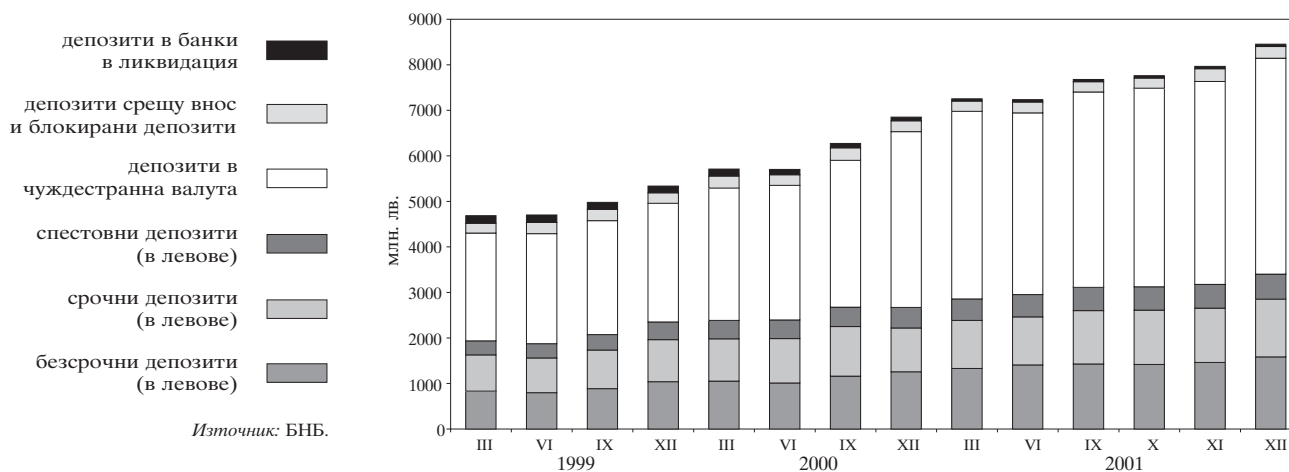


### 1.7. Динамика на депозитите по сектори

(по съпоставими цени, юни 1997 г. = 1)

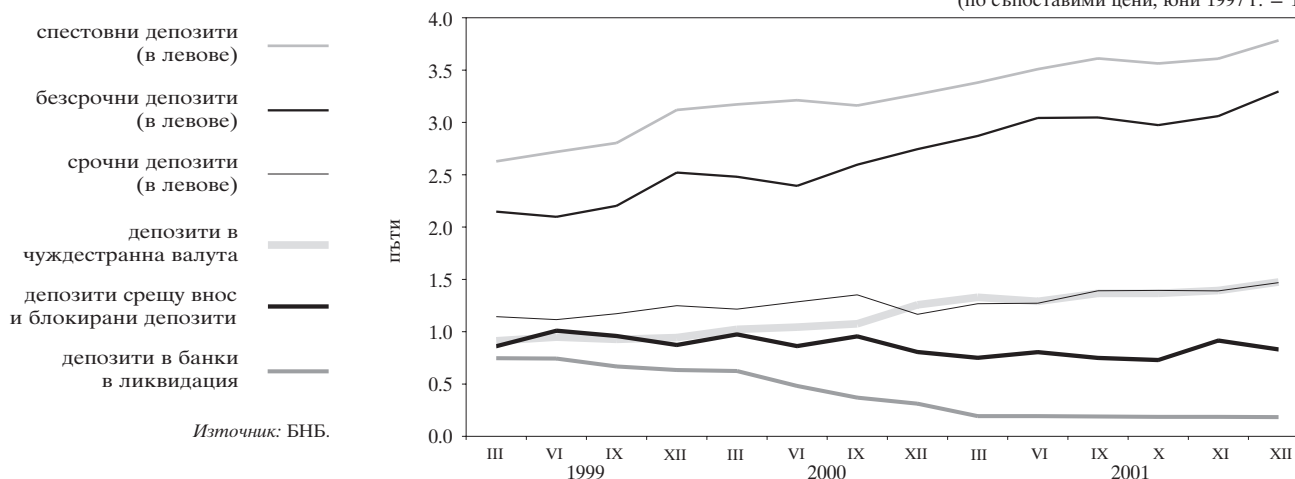


### 1.8. Депозити по видове

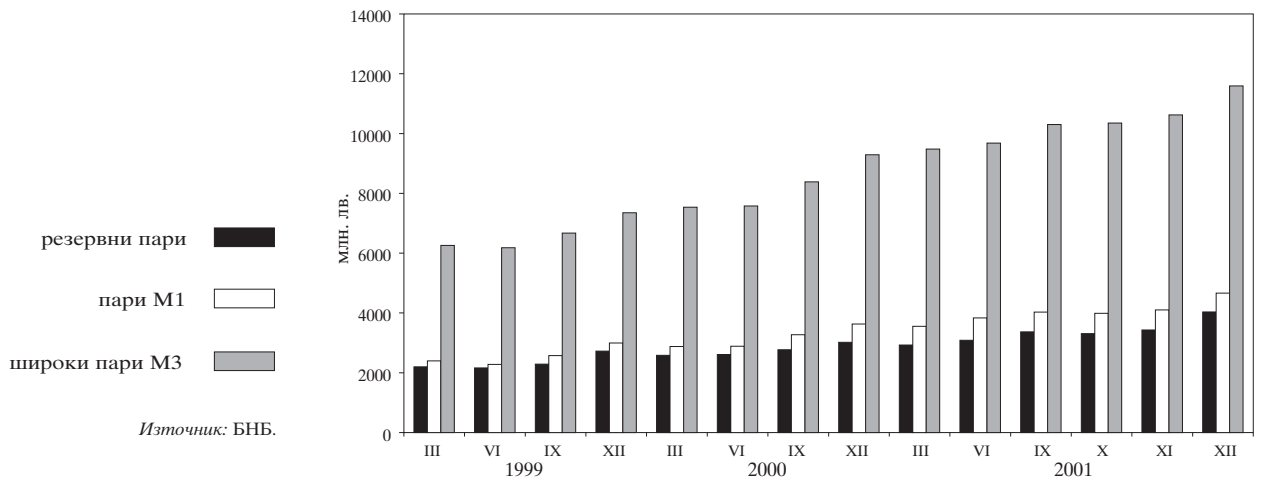


### 1.9. Динамика на депозитите по видове

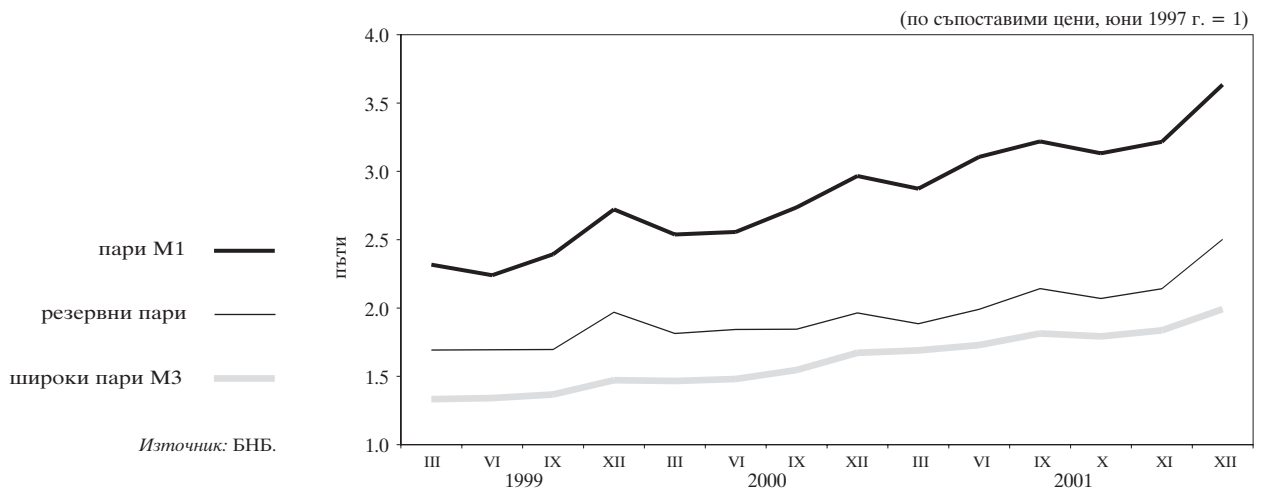
(по съпоставими цени, юни 1997 г. = 1)



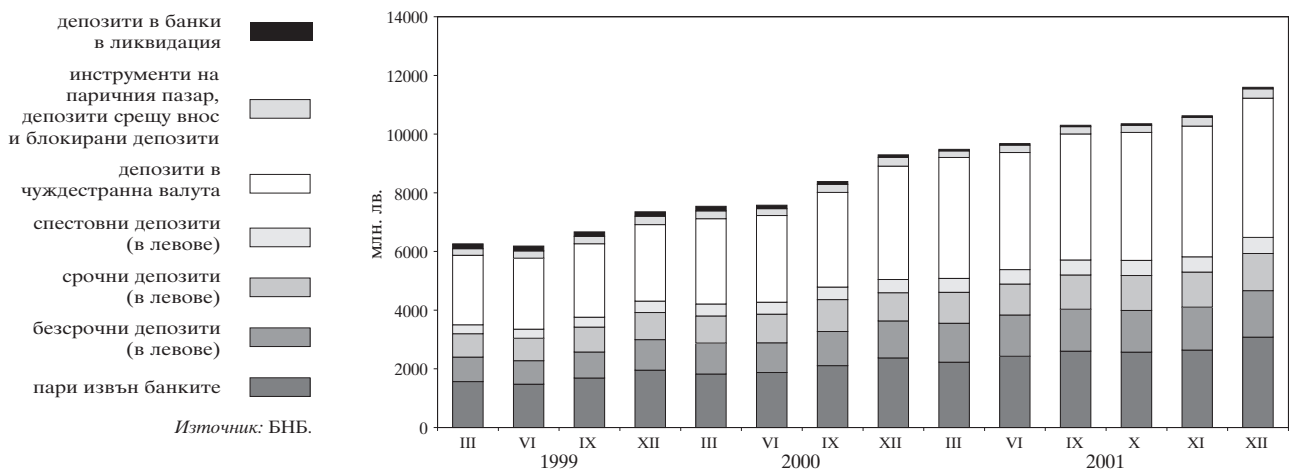
### 1.10. Парични агрегати



### 1.11. Динамика на паричните агрегати

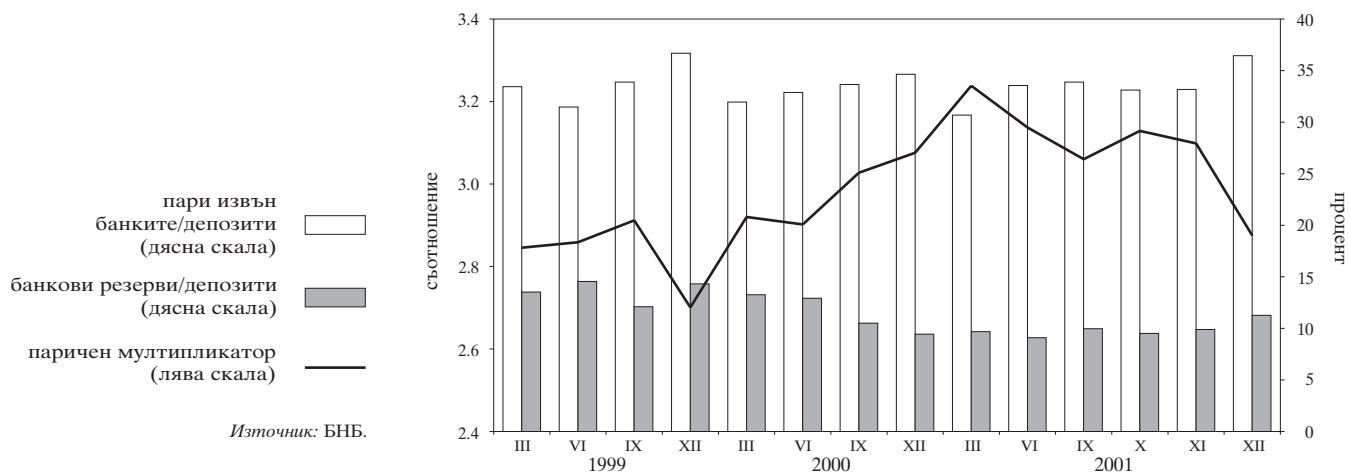


### 1.12. Широки пари

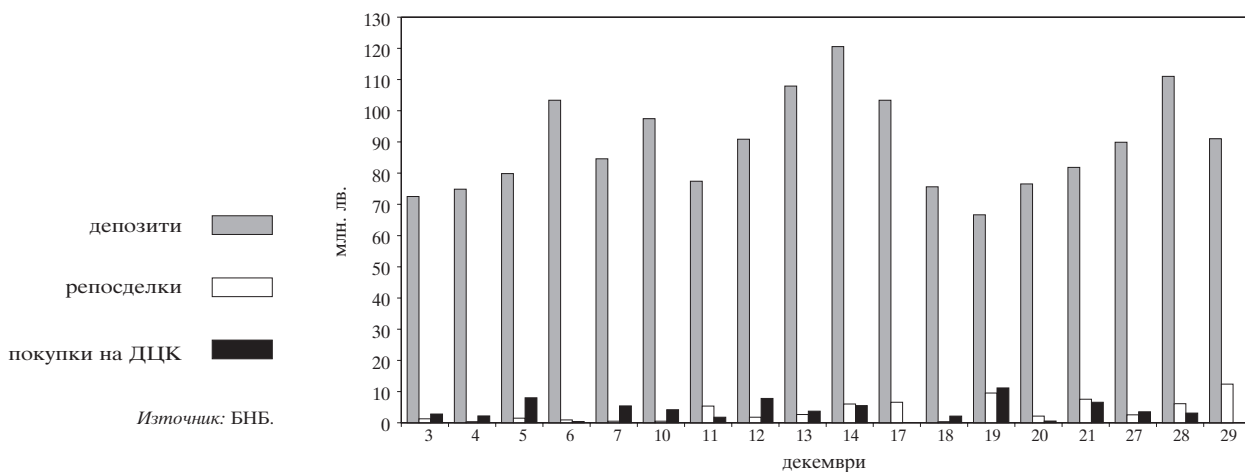




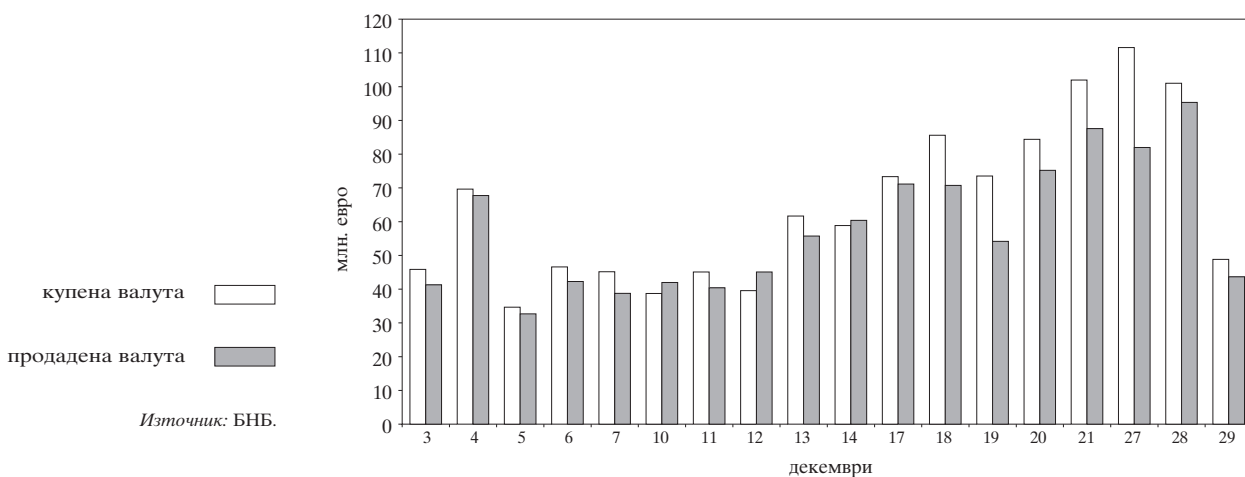
### 1.13. Паричен мултипликатор и неговите компоненти



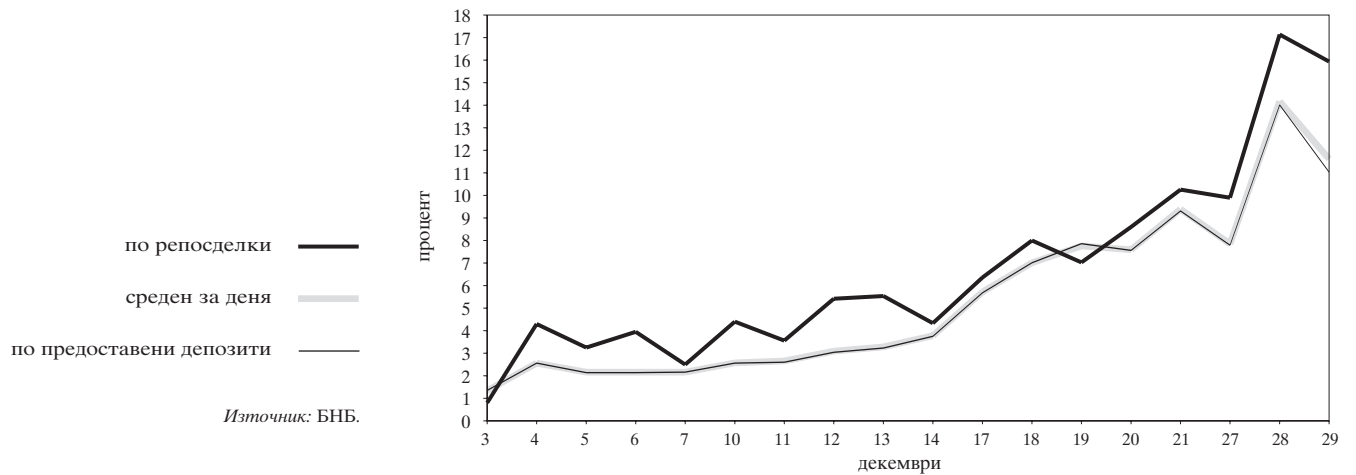
### 1.14. Междубанков паричен пазар



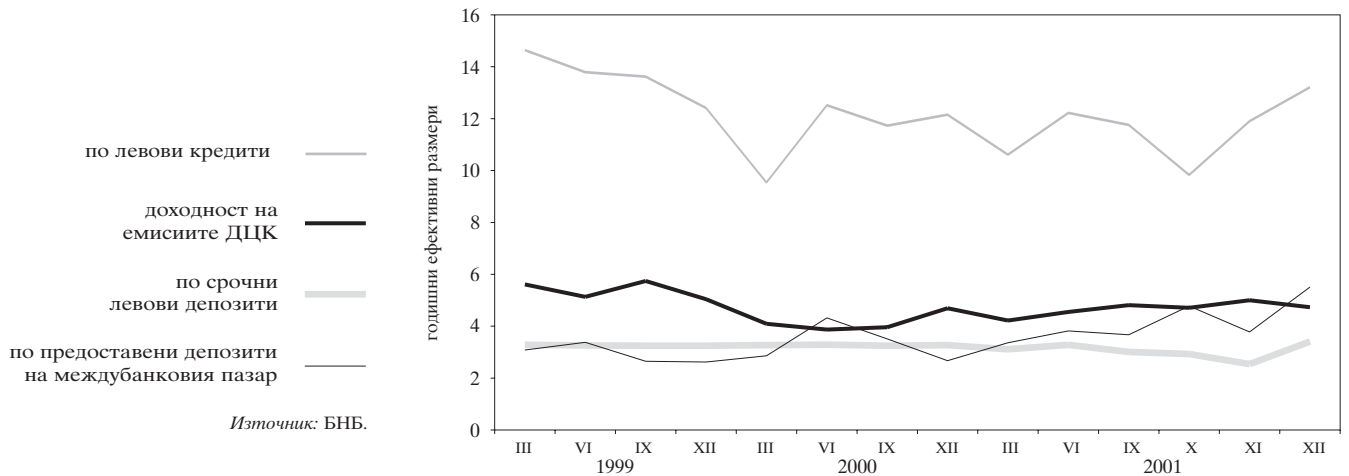
### 1.15. Банков валутен пазар



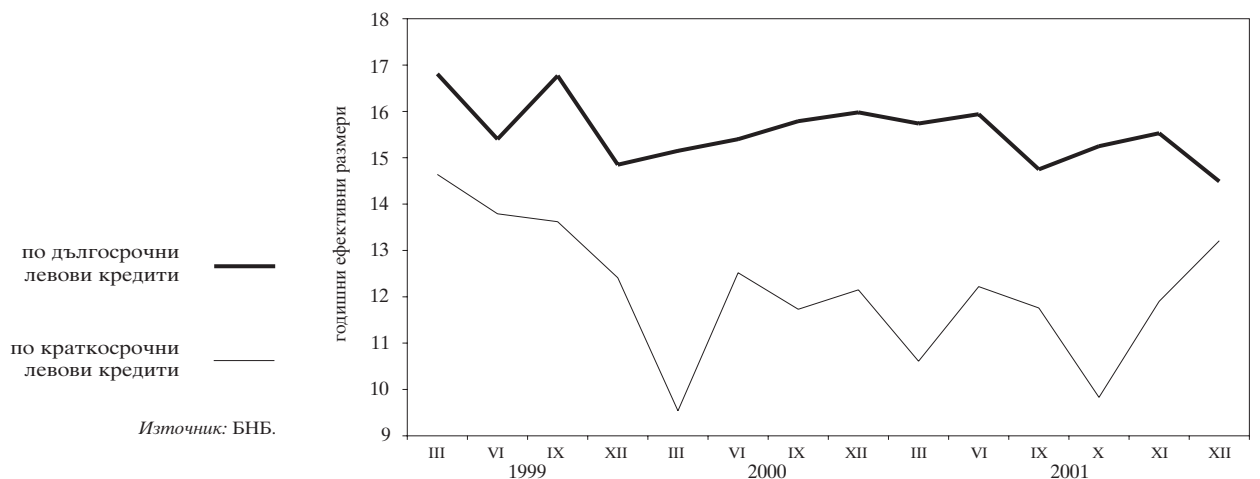
**1.16. Лихвени проценти на междубанковия паричен пазар**



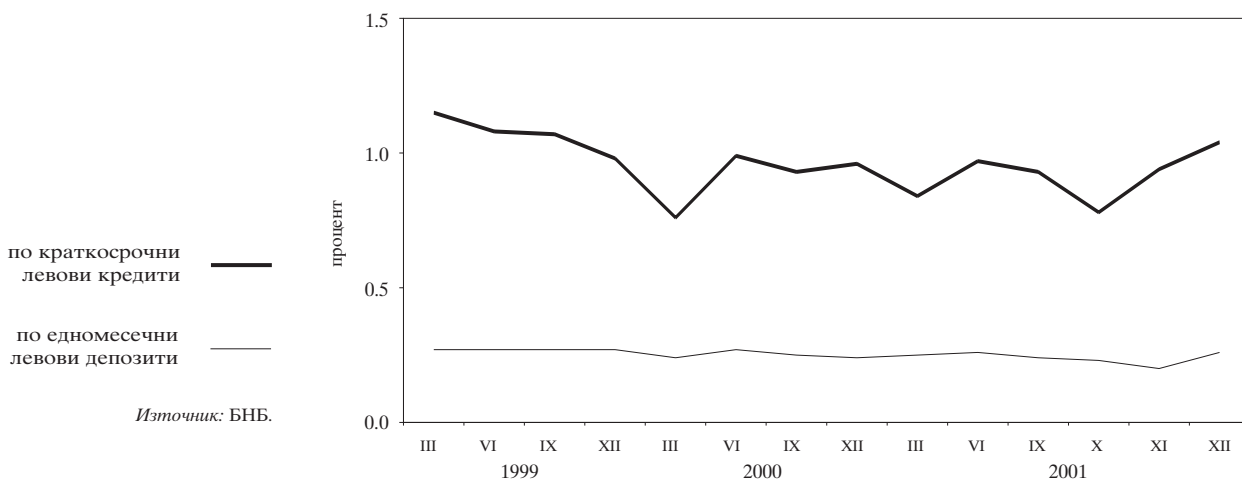
**1.17. Лихвени проценти по краткосрочни кредити и ДЦК**



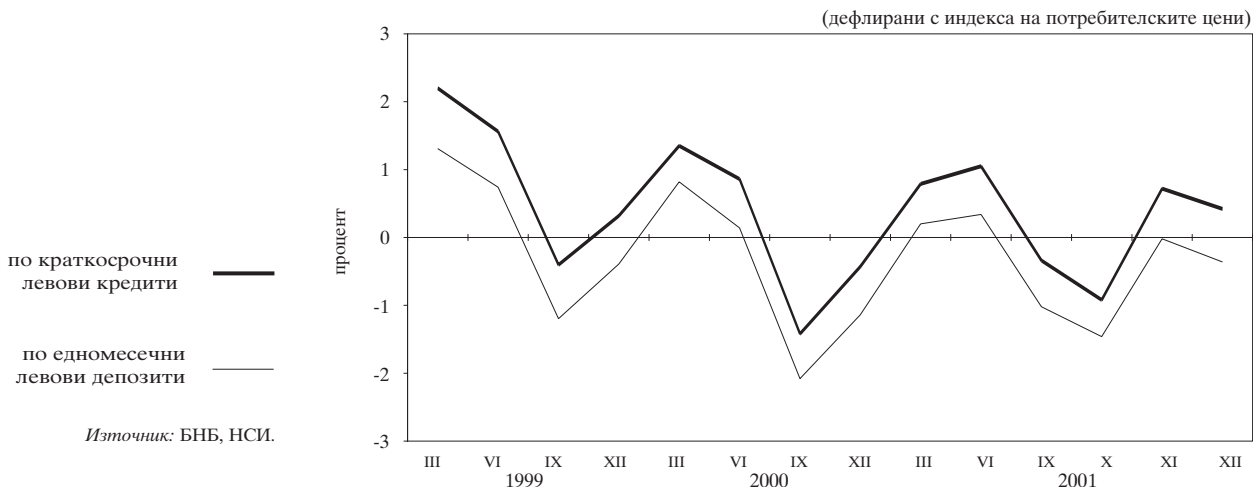
**1.18. Лихвени проценти по краткосрочни и дългосрочни левови кредити**



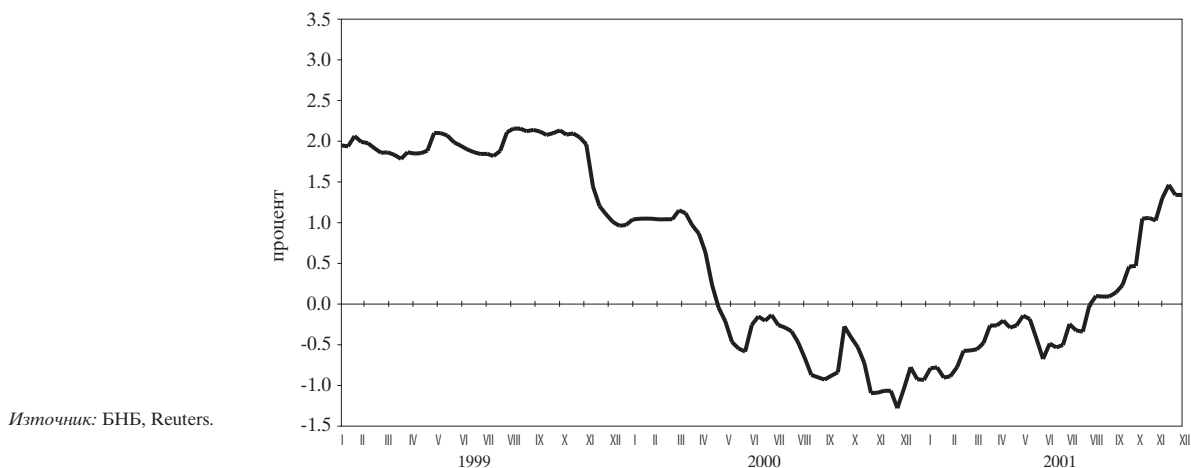
1.19. Номинални месечни лихвени проценти



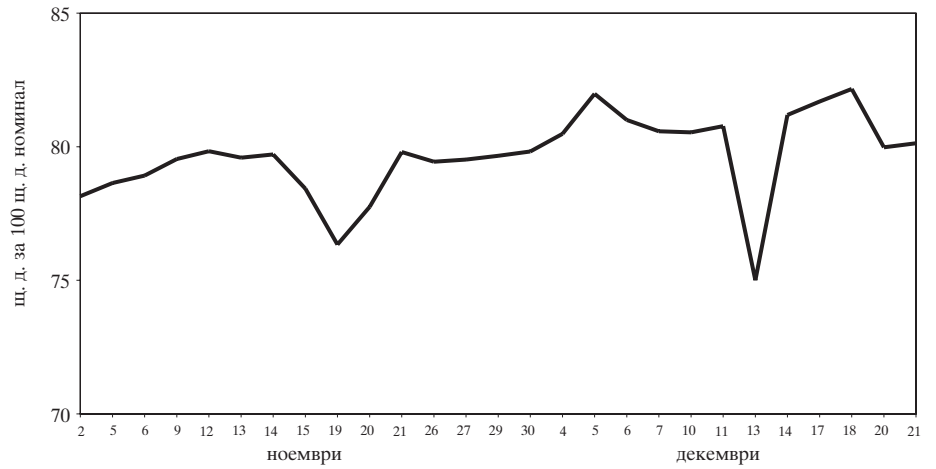
1.20. Реални месечни лихвени проценти



1.21. Лихвен диференциал между годишната доходност на тримесечните ДЦК и тримесечния ЛИБОР за еврото



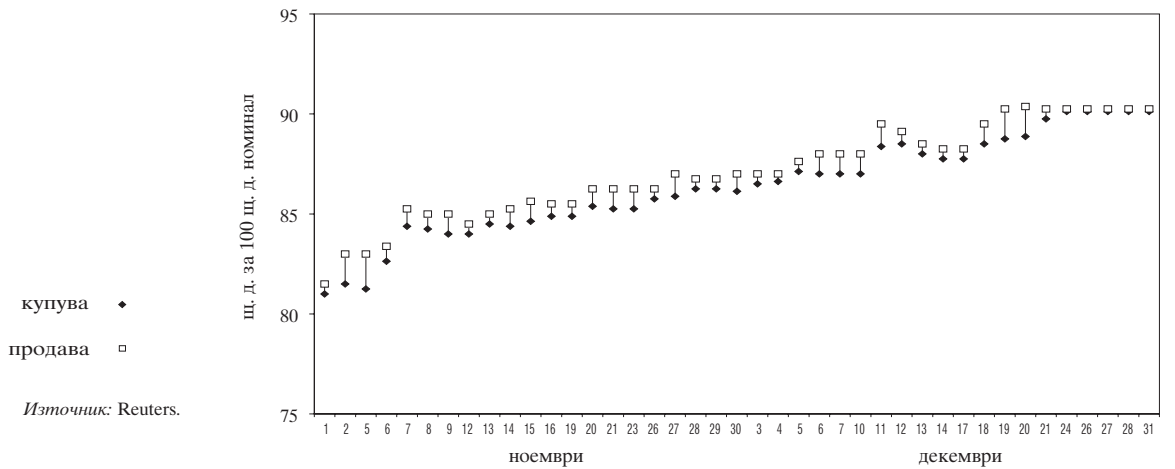
**1.22. Среднопретеглени цени на деноминирани в щатски долари ДЦК, емитирани по реда на чл. 5 от ЗУНК**



Източник: БНБ.

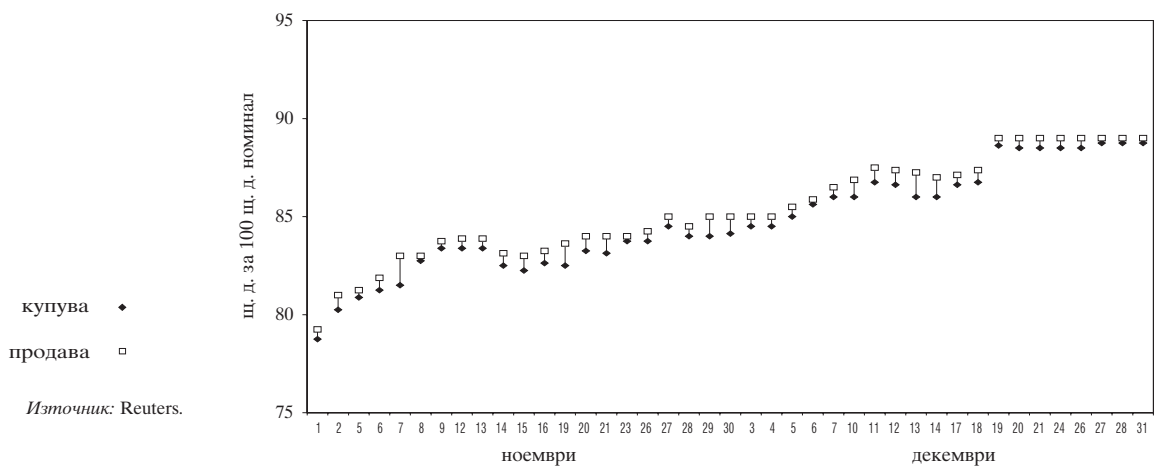
**1.23. Котировки на българските брейдиоблигации**

**1.23.1. Сред „купува – продава“ на FLIRBs**



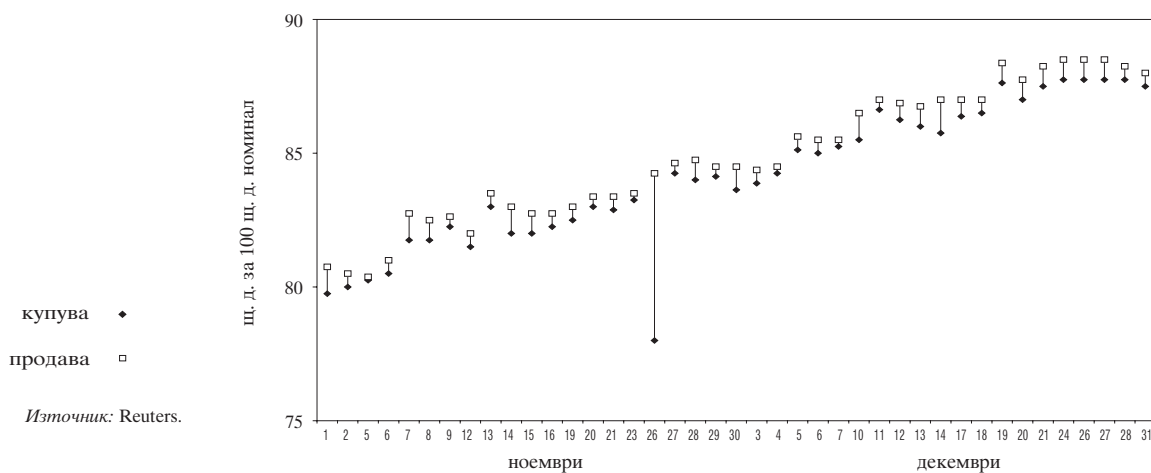
Източник: Reuters.

**1.23.2. Сред „купува – продава“ на DISCs**

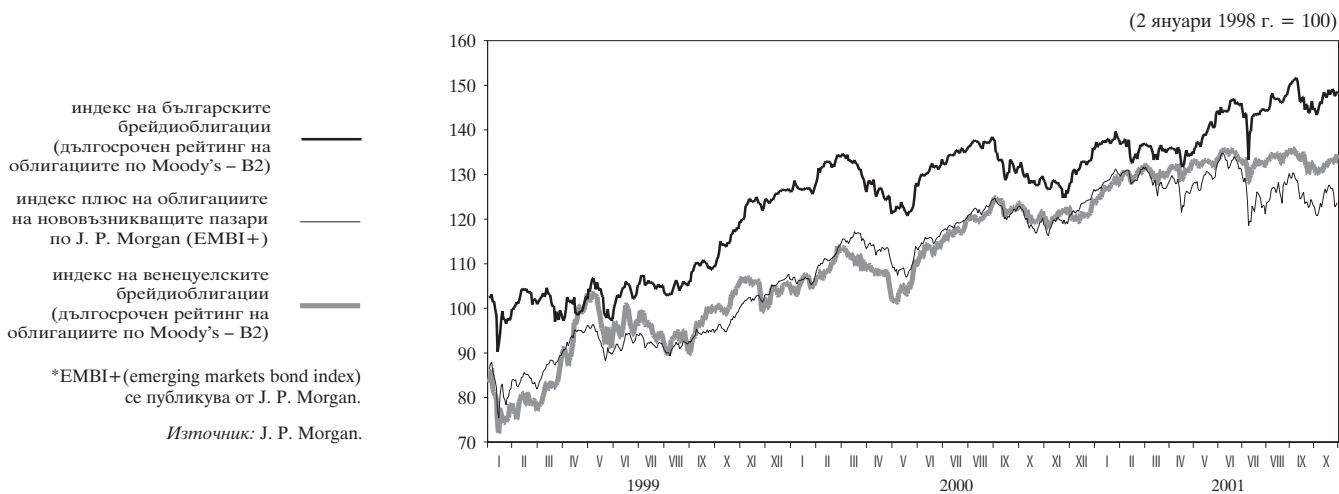


Източник: Reuters.

1.23.3. Спред „купува – продава“ на IABs



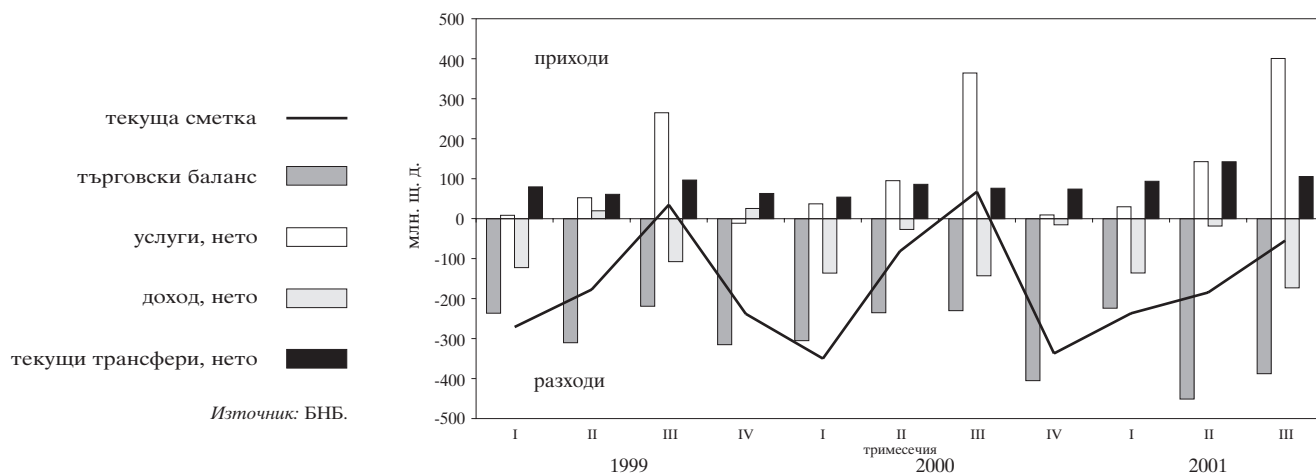
1.24. Индекси на цените на брейдиоблигациите и общ индекс\* на пазара



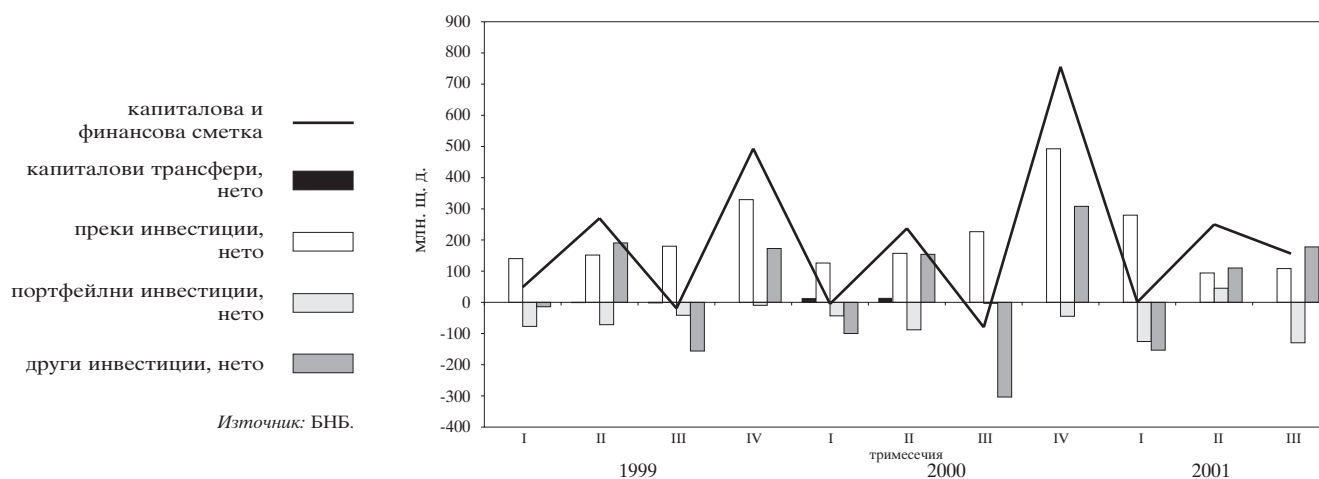
# 2 Външен сектор

## 2.1. Платежен баланс

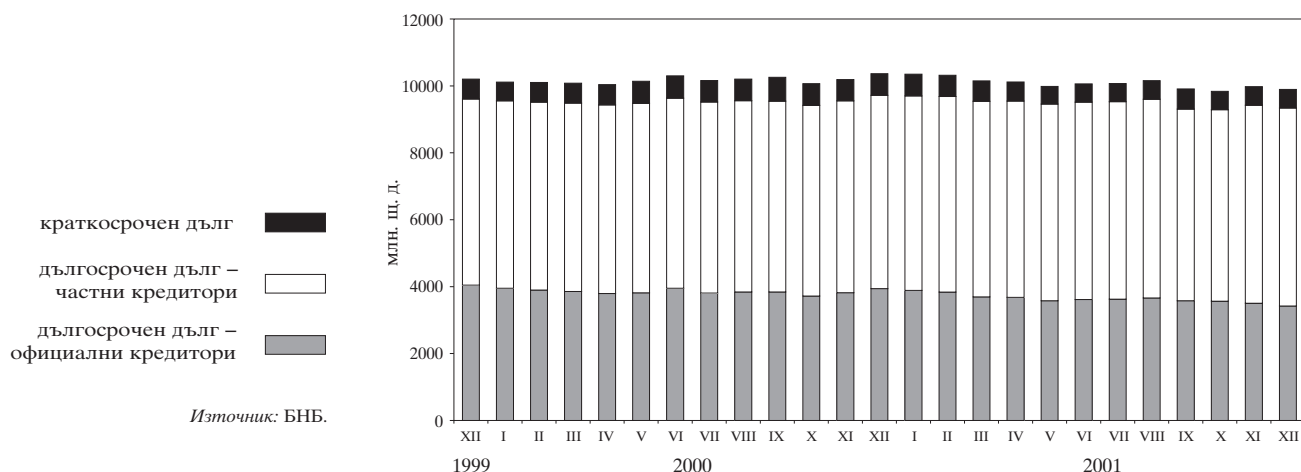
### 2.1.1. Текуща сметка



### 2.1.2. Капиталова и финансова сметка

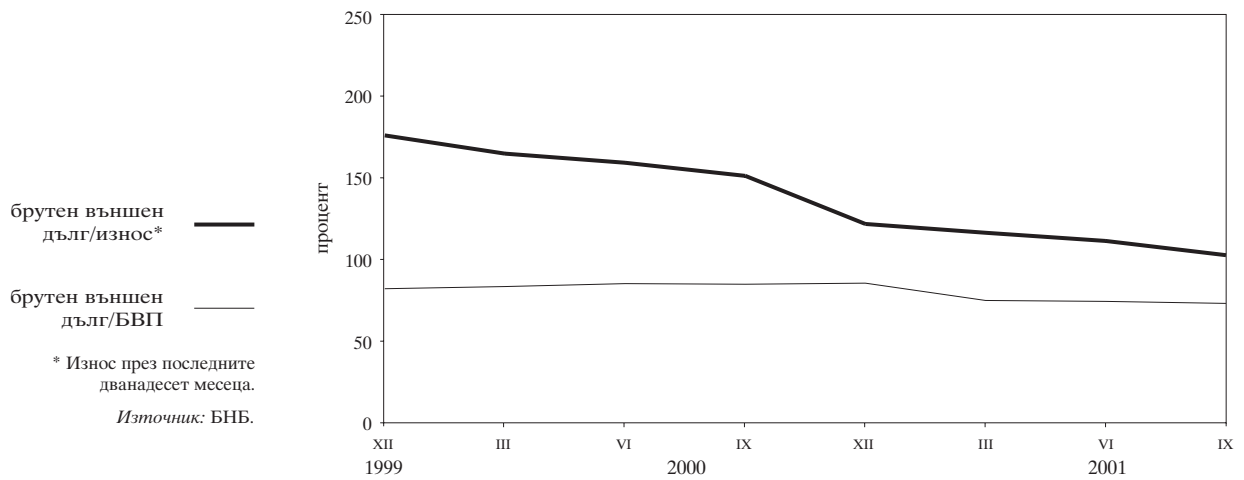


## 2.2. Брутен външен дълг

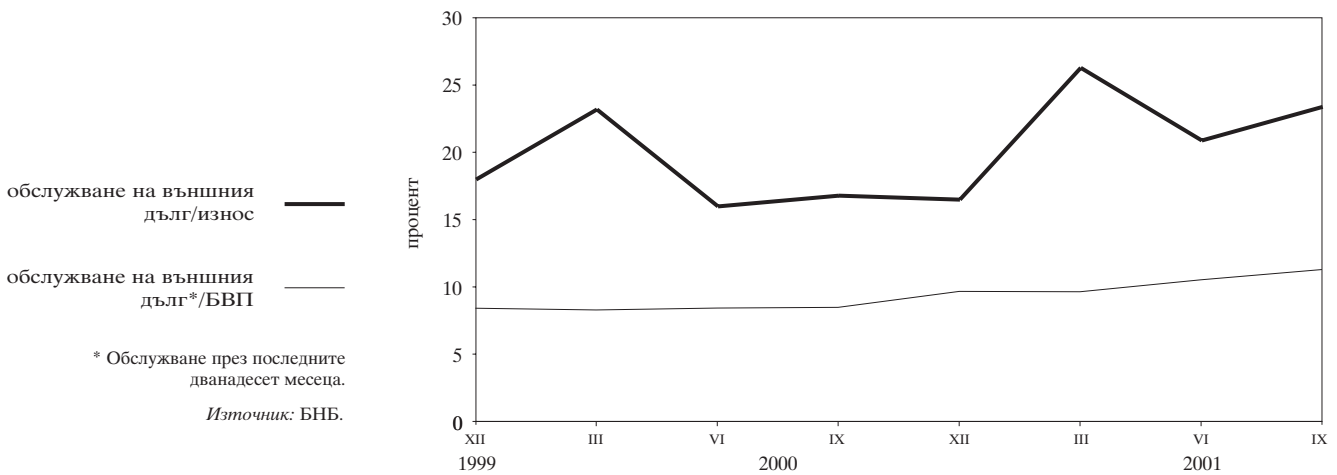


## 2.3. Дългови индикатори

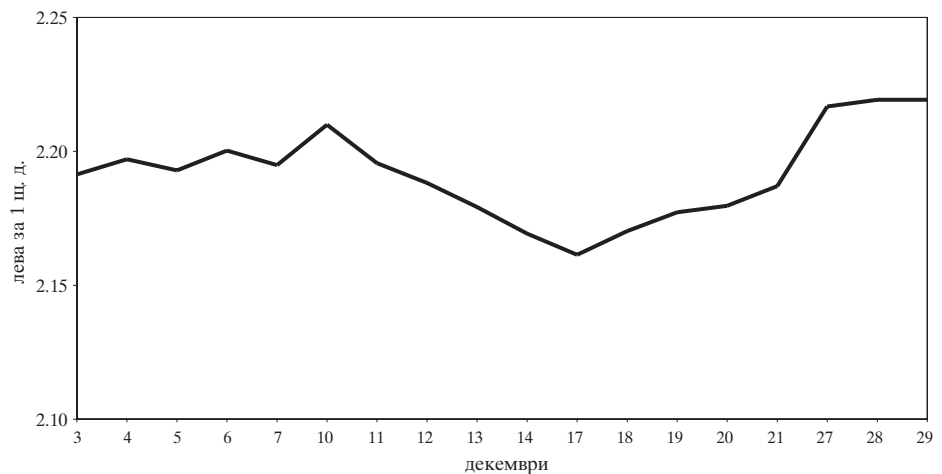
### 2.3.1. Брутен външен дълг



### 2.3.2. Обслужване на външния дълг



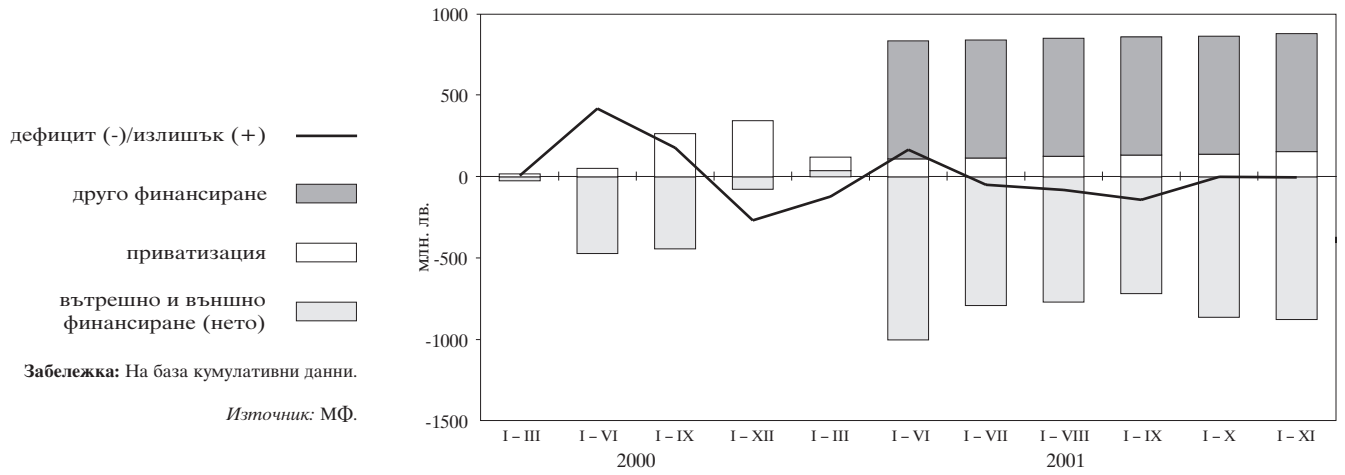
## 2.4. Валутен курс на лева към щатския долар



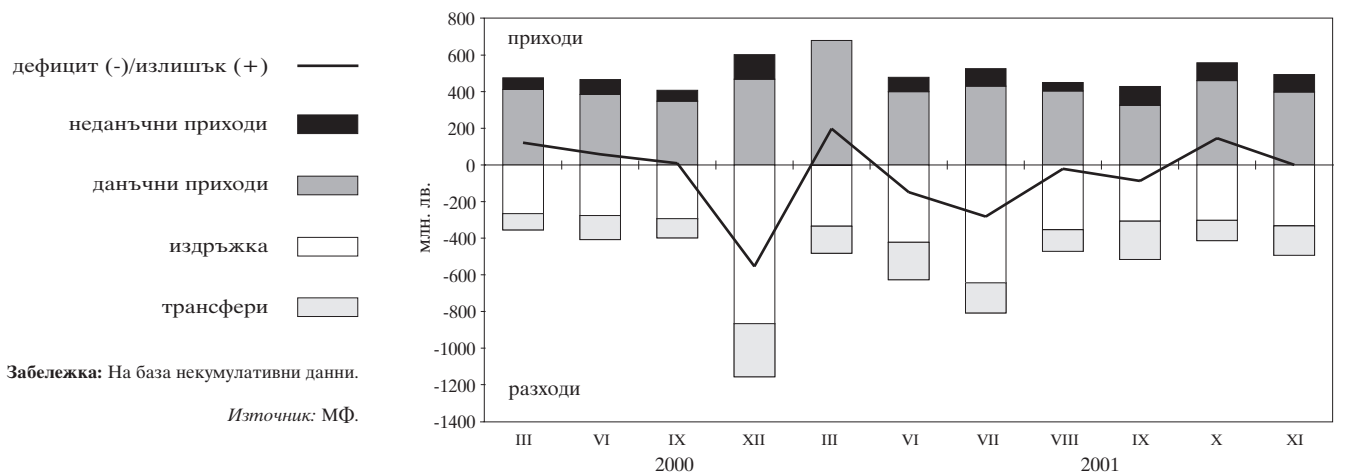
Източник: БНБ.

# 3 Фискален сектор

## 3.1. Финансиране на бюджетния дефицит



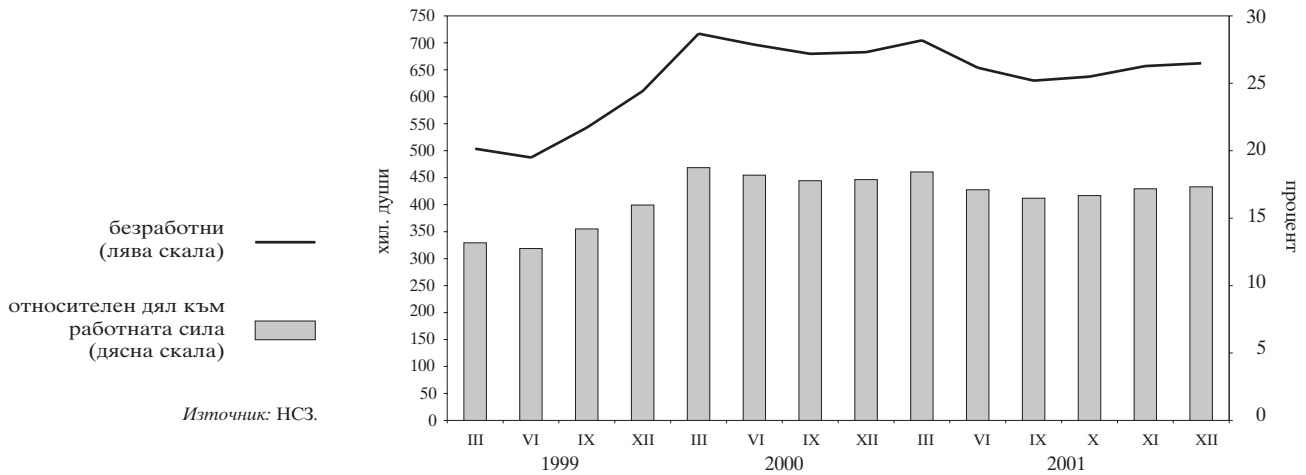
## 3.2. Изпълнение на републиканския бюджет



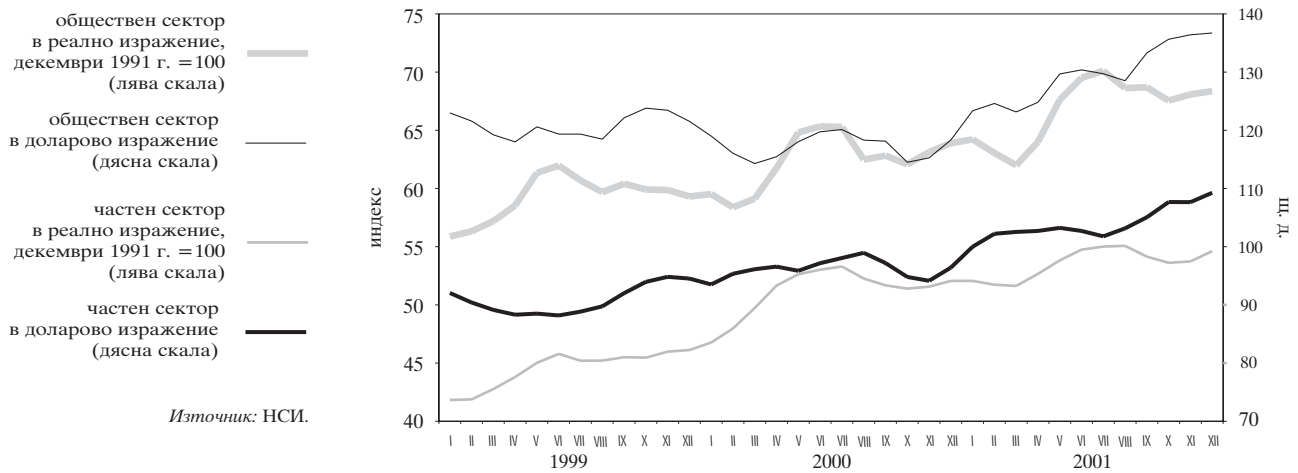


# 4 Реален сектор

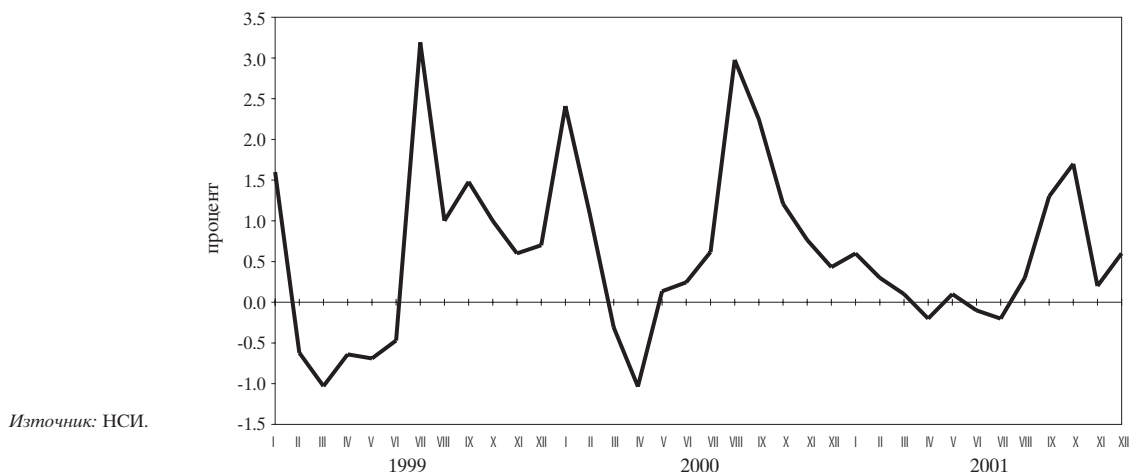
## 4.1. Безработица



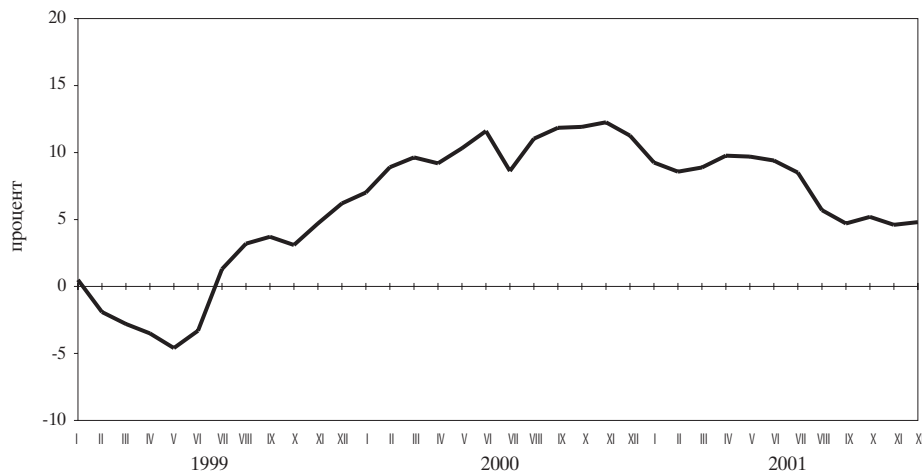
## 4.2. Динамика на средната месечна работна заплата (тримесечна плъзгаща се средна)



## 4.3. Изменение на потребителските цени по месеци спрямо предходния месец



**4.4. Изменение на потребителските цени по месеци спрямо съответния месец на предходната година**



Източник: НСИ.

## Таблици

## 1

## Финансов сектор

|  |    |
|--|----|
| 1.1. Баланс на управление „Емисионно“ на БНБ .....   | 21 |
| 1.2. Баланс на управление „Банково“ на БНБ .....   | 22 |
| 1.3. Паричен отчет .....   | 23 |
| 1.3.1. Паричен отчет за 2000 г. и 2001 г. ....   | 23 |
| 1.4. Аналитична отчетност на БНБ .....   | 27 |
| 1.4.1. Аналитична отчетност на БНБ за 2000 г. и 2001 г. ....   | 27 |
| 1.5. Аналитична отчетност на търговските банки .....   | 28 |
| 1.5.1. Аналитична отчетност на търговските банки за 2000 г. и 2001 г. .                                  | 28 |
| 1.6. Новодоговорени кредити от търговските банки .....   | 32 |
| 1.6.1. Новодоговорени левови кредити от търговските банки .....  | 32 |
| 1.6.2. Новодоговорени кредити от търговските банки в евро .....  | 32 |
| 1.6.3. Новодоговорени кредити от търговските банки<br>в щатски долари .....                              | 33 |
| 1.7. Месечни баланси и отчети за приходите и разходите<br>на банковата система .....                     | 34 |
| 1.7.1. Месечен баланс на банковата система към март 2001 г. ....   | 34 |
| 1.7.2. Месечен отчет за приходите и разходите на<br>банковата система към март 2001 г. ....              | 34 |
| 1.7.3. Месечен баланс на банковата система към юни 2001 г. ....  | 35 |
| 1.7.4. Месечен отчет за приходите и разходите на<br>банковата система към юни 2001 г. ....               | 35 |
| 1.7.5. Месечен баланс на банковата система към септември 2001 г. ....                                    | 36 |
| 1.7.6. Месечен отчет за приходите и разходите на<br>банковата система към септември 2001 г. ....         | 36 |
| 1.7.7. Месечен баланс на банковата система към декември 2001 г. ....                                     | 37 |
| 1.7.8. Месечен отчет за приходите и разходите на<br>банковата система към декември 2001 г. ....          | 37 |
| 1.8. Групи банки .....   | 38 |
| 1.9. Капиталова адекватност на търговските банки към<br>31 декември 2001 г. (по Наредба № 8) .....       | 38 |
| 1.10. Състояние на кредитния портфейл на търговските банки .....   | 38 |
| 1.11. Съотношения на високоликвидни активи .....   | 38 |
| 1.12. Месечни баланси и отчети за приходите и разходите<br>на банките по групи .....                     | 39 |
| 1.12.1. Месечен баланс на банките от първа група<br>към декември 2001 г. ....                            | 39 |
| 1.12.2. Месечен отчет за приходите и разходите на банките<br>от първа група към декември 2001 г. ....    | 39 |
| 1.12.3. Месечен баланс на банките от втора група<br>към декември 2001 г. ....                            | 40 |
| 1.12.4. Месечен отчет за приходите и разходите на банките<br>от втора група към декември 2001 г. ....    | 40 |
| 1.12.5. Месечен баланс на банките от трета група<br>към декември 2001 г. ....                            | 41 |
| 1.12.6. Месечен отчет за приходите и разходите на банките<br>от трета група към декември 2001 г. ....    | 41 |
| 1.12.7. Месечен баланс на банките от четвърта група<br>към декември 2001 г. ....                         | 42 |
| 1.12.8. Месечен отчет за приходите и разходите на банките<br>от четвърта група към декември 2001 г. .... | 42 |
| 1.12.9. Месечен баланс на банките от пета група<br>към декември 2001 г. ....                             | 43 |
| 1.12.10. Месечен отчет за приходите и разходите на банките<br>от пета група към декември 2001 г. ....    | 43 |
| 1.13. Междубанков паричен пазар .....  | 44 |
| 1.14. Банков валутен пазар .....   | 44 |
| 1.15. Купена и продадена налична валута (подразделения на еврото)<br>от касовите служби на БНБ .....     | 45 |
| 1.16. Основен лихвен процент .....   | 45 |

|  |    |
|--|----|
| 1.17. Лихвени проценти и доходност на ДЦК .....  | 46 |
| 1.18. Месечни лихвени проценти .....   | 47 |
| 1.19. Лихвен диференциал между годишната доходност на<br>тримесечните ДЦК и тримесечния ЛИБОР за еврото .....        | 48 |
| 1.20. Цени на регистрираните сделки с ДЦК, деноминирани<br>в щатски долари, емитирани по реда на чл. 5 от ЗУНК ..... | 49 |
| 1.21. Котировки на българските брейдиоблигации .....   | 50 |

## 2

### Външен сектор

|   |    |
|---|----|
| 2.1. Платежен баланс .....  | 51 |
| 2.1.1А. Платежен баланс за 2001 г. в щатски долари .....            | 51 |
| 2.1.1Б. Платежен баланс за 2001 г. в левове .....                   | 53 |
| 2.1.2А. Платежен баланс за 2000 г. в щатски долари .....            | 55 |
| 2.1.2Б. Платежен баланс за 2000 г. в левове .....                   | 57 |
| 2.2. Износ и внос .....   | 59 |
| 2.2.1. Износ. Начин на използване, 2001 г. ....                     | 59 |
| 2.2.2. Износ. Начин на използване, 2000 г. ....                     | 60 |
| 2.2.3. Внос. Начин на използване, 2001 г. ....                      | 61 |
| 2.2.4. Внос. Начин на използване, 2000 г. ....                      | 62 |
| 2.2.5. Износ по основни търговски партньори и региони, 2001 г. .... | 63 |
| 2.2.6. Износ по основни търговски партньори и региони, 2000 г. .... | 64 |
| 2.2.7. Внос по основни търговски партньори и региони, 2001 г. ....  | 65 |
| 2.2.8. Внос по основни търговски партньори и региони, 2000 г. ....  | 66 |
| 2.3. Брутен външен дълг .....                                       | 67 |
| 2.3.1. Брутен външен дълг за 2001 г. ....                           | 67 |
| 2.3.1.1. Брутен външен дълг по кредитори .....                      | 67 |
| 2.3.1.2. Брутен външен дълг по дебитори .....                       | 68 |
| 2.3.2. Брутен външен дълг за 2000 г. ....                           | 69 |
| 2.3.2.1. Брутен външен дълг по кредитори .....                      | 69 |
| 2.3.2.2. Брутен външен дълг по дебитори .....                       | 70 |
| 2.4. Получени нови кредити и депозити .....                         | 71 |
| 2.4.1. Получени нови кредити и депозити през 2001 г. ....           | 71 |
| 2.4.1.1. Получени нови кредити и депозити по кредитори .....        | 71 |
| 2.4.1.2. Получени нови кредити и депозити по дебитори .....         | 72 |
| 2.4.2. Получени нови кредити и депозити през 2000 г. ....           | 73 |
| 2.4.2.1. Получени нови кредити и депозити по кредитори .....        | 73 |
| 2.4.2.2. Получени нови кредити и депозити по дебитори .....         | 74 |
| 2.5. Обслужване на brutния външен дълг .....                        | 75 |
| 2.5.1. Обслужване на brutния външен дълг, 2001 г. ....              | 75 |
| 2.5.1.1. Обслужване на brutния външен дълг по кредитори .....       | 75 |
| 2.5.1.2. Обслужване на brutния външен дълг по дебитори .....        | 78 |
| 2.5.2. Обслужване на brutния външен дълг, 2000 г. ....              | 81 |
| 2.5.2.1. Обслужване на brutния външен дълг по кредитори .....       | 81 |
| 2.5.2.2. Обслужване на brutния външен дълг по дебитори .....        | 83 |
| 2.6. Дългови индикатори .....                                       | 86 |
| 2.7. Централни курсове на някои основни валути .....                | 86 |
| 2.8. Валутен курс на лева към щатския долар .....                   | 86 |

## 3

### Фискален сектор

|  |    |
|--|----|
| 3.1. Консолидиран държавен бюджет .....        | 87 |
| 3.2. Изпълнение на републиканския бюджет ..... | 87 |
| 3.3. Вътрешен държавен дълг .....              | 88 |

## 4

### Реален сектор

|   |    |
|---|----|
| 4.1. БВП по компоненти на крайното търсене .....                                  | 89 |
| 4.2. БВП по икономически сектори .....  | 89 |
| 4.3. Икономическа активност .....   | 90 |
| 4.3.1. Наети по трудово правоотношение .....                                      | 90 |
| 4.3.2. Безработица .....  | 90 |
| 4.4. Средна месечна работна заплата на наетите по трудово<br>правоотношение ..... | 91 |
| 4.5. Изменение на потребителските цени по компоненти .....                        | 91 |

# 1 Финансов сектор

## 1.1. БАЛАНС НА УПРАВЛЕНИЕ „ЕМИСИОННО“ НА БНБ

|  | 31.I.2000        | 29.II.2000       | 31.III.2000      | 28.IV.2000       | 31.V.2000        | 30.VI.2000       | 31.VII.2000      | 31.VIII.2000     | 29.IX.2000       | 31.X.2000        | 30.XI.2000       | 29.XII.2000      |
|--|------------------|------------------|------------------|------------------|------------------|------------------|------------------|------------------|------------------|------------------|------------------|------------------|
|  |                  |                  |                  |                  |                  |                  |                  |                  |                  |                  |                  | (хил. лв.)       |
| <b>АКТИВИ</b>  | <b>5 949 989</b> | <b>5 911 913</b> | <b>5 885 221</b> | <b>6 254 959</b> | <b>6 118 298</b> | <b>6 437 161</b> | <b>6 135 970</b> | <b>6 270 247</b> | <b>6 602 828</b> | <b>7 233 133</b> | <b>7 310 020</b> | <b>7 273 154</b> |
| 1. Налични парични средства в чуждестранна валута    | 1 161 392        | 1 736 052        | 1 726 112        | 2 098 931        | 1 939 904        | 1 672 164        | 1 353 231        | 1 939 160        | 2 242 922        | 1 912 129        | 2 111 438        | 1 944 085        |
| 2. Монетарно злато                                   | 641 693          | 641 669          | 641 584          | 641 584          | 641 801          | 641 674          | 641 620          | 641 621          | 641 655          | 641 654          | 641 722          | 641 768          |
| 3. Търгуеми чуждестранни пенни книжа                 | 4 069 546        | 3 467 917        | 3 450 003        | 3 442 266        | 3 469 949        | 4 043 795        | 4 061 787        | 3 623 691        | 3 654 903        | 4 602 323        | 4 480 249        | 4 625 328        |
| 4. Вземания по начислени лихви                       | 77 358           | 66 275           | 67 522           | 72 178           | 66 644           | 79 528           | 79 332           | 65 775           | 63 348           | 77 027           | 76 611           | 61 973           |
| <b>ПАСИВИ</b>  | <b>5 949 989</b> | <b>5 911 913</b> | <b>5 885 221</b> | <b>6 254 959</b> | <b>6 118 298</b> | <b>6 437 161</b> | <b>6 135 970</b> | <b>6 270 247</b> | <b>6 602 828</b> | <b>7 233 133</b> | <b>7 310 020</b> | <b>7 273 154</b> |
| 1. Банкноти и монети в обращение                     | 1 971 966        | 1 969 767        | 1 920 590        | 1 997 117        | 1 923 369        | 1 974 221        | 2 171 288        | 2 193 229        | 2 223 063        | 2 187 416        | 2 189 051        | 2 504 693        |
| 2. Разплащателни сметки и депозити на банки          | 715 823          | 619 790          | 660 856          | 689 756          | 664 967          | 636 898          | 422 524          | 505 018          | 545 889          | 543 931          | 583 412          | 515 938          |
| 3. Депозити на правителството и бюджетни организации | 2 381 735        | 2 420 996        | 2 380 250        | 2 762 440        | 2 725 498        | 3 001 593        | 2 697 809        | 2 703 427        | 2 939 350        | 2 902 890        | 2 922 778        | 2 608 609        |
| 4. Сметки на други депозанти                         | 1 457            | 376              | 10 627           | 510              | 393              | 405              | 473              | 403              | 407              | 675 196          | 675 228          | 675 213          |
| 5. Задължения по начислени лихви                     | 154              | 152              | 119              | 286              | 517              | 764              | 1 076            | 1 367            | 1 677            | 2 517            | 3 502            | 4 949            |
| 6. Депозит на управление „Банково“                   | 878 854          | 900 832          | 912 779          | 804 850          | 803 554          | 823 280          | 842 800          | 866 803          | 892 442          | 921 183          | 936 049          | 963 752          |

(хил. лв.)

|  | 31.I.2001        | 28.II.2001       | 30.III.2001      | 28.IV.2001       | 31.V.2001        | 29.VI.2001       | 31.VII.2001      | 31.VIII.2001     | 28.IX.2001       | 31.X.2001        | 30.XI.2001       | 29.XII.2001      |
|--|------------------|------------------|------------------|------------------|------------------|------------------|------------------|------------------|------------------|------------------|------------------|------------------|
| <b>АКТИВИ</b>  | <b>6 889 487</b> | <b>6 820 282</b> | <b>6 820 043</b> | <b>6 862 639</b> | <b>6 939 239</b> | <b>7 010 737</b> | <b>6 802 700</b> | <b>6 687 786</b> | <b>6 683 432</b> | <b>6 986 465</b> | <b>7 701 385</b> | <b>7 942 985</b> |
| 1. Налични парични средства в чуждестранна валута    | 1 542 835        | 1 777 872        | 2 005 500        | 1 863 065        | 929 571          | 1 241 756        | 1 563 058        | 1 342 316        | 1 406 448        | 1 833 670        | 1 879 644        | 1 653 209        |
| 2. Монетарно злато                                   | 641 974          | 641 999          | 642 059          | 642 139          | 642 272          | 642 506          | 642 515          | 642 642          | 642 676          | 642 669          | 642 592          | 642 607          |
| 3. Търгуеми чуждестранни пенни книжа                 | 4 639 007        | 4 341 229        | 4 108 233        | 4 284 447        | 5 290 757        | 5 055 011        | 4 527 327        | 4 633 660        | 4 571 965        | 4 447 036        | 5 122 785        | 5 591 451        |
| 4. Вземания по начислени лихви                       | 65 671           | 59 182           | 64 251           | 72 988           | 76 639           | 71 464           | 69 800           | 69 168           | 62 343           | 63 090           | 56 364           | 55 718           |
| <b>ПАСИВИ</b>  | <b>6 889 487</b> | <b>6 820 282</b> | <b>6 820 043</b> | <b>6 862 639</b> | <b>6 939 239</b> | <b>7 010 737</b> | <b>6 802 700</b> | <b>6 687 786</b> | <b>6 683 432</b> | <b>6 986 465</b> | <b>7 701 385</b> | <b>7 942 985</b> |
| 1. Банкноти и монети в обращение                     | 2 323 591        | 2 338 613        | 2 348 084        | 2 427 863        | 2 476 263        | 2 552 589        | 2 667 538        | 2 687 828        | 2 746 471        | 2 713 178        | 2 785 250        | 3 262 881        |
| 2. Разплащателни сметки и депозити на банки          | 511 843          | 534 020          | 579 921          | 616 943          | 625 709          | 532 639          | 570 636          | 548 193          | 620 332          | 595 377          | 643 753          | 769 647          |
| 3. Депозити на правителството и бюджетни организации | 2 388 882        | 2 260 390        | 2 329 136        | 2 878 873        | 2 863 918        | 2 925 294        | 2 418 550        | 2 304 307        | 2 129 431        | 2 440 353        | 2 913 236        | 2 571 177        |
| 4. Сметки на други депозанти                         | 678 591          | 679 932          | 513 210          | 72 031           | 70 093           | 70 093           | 202 127          | 211 176          | 216 661          | 200 295          | 212 362          | 190 538          |
| 5. Задължения по начислени лихви                     | 2 918            | 4 516            | 3 261            | 983              | 1 331            | 4 298            | 8 050            | 11 777           | 15 403           | 19 170           | 420              | 2 184            |
| 6. Депозит на управление „Банково“                   | 983 662          | 1 002 811        | 1 046 431        | 865 946          | 902 005          | 925 824          | 935 799          | 924 505          | 955 134          | 1 018 092        | 1 146 364        | 1 146 558        |

Източник: БНБ.

1.2. БАЛАНС НА УПРАВЛЕНИЕ „БАНКОВО“ НА БНБ

|   | 31.I.2000 | 29.II.2000 | 31.III.2000 | 28.IV.2000 | 31.V.2000 | 30.VI.2000 | 31.VII.2000 | 31.VIII.2000 | 29.IX.2000 | 31.X.2000 | 30.XI.2000 | (хил. лв.)  |
|---|-----------|------------|-------------|------------|-----------|------------|-------------|--------------|------------|-----------|------------|-------------|
| <b>АКТИВИ</b>   |           |            |             |            |           |            |             |              |            |           |            | 29.XII.2000 |
| 1. Злато и други благородни метали                                      | 5 158 466 | 5 168 083  | 5 266 251   | 5 390 114  | 5 288 569 | 5 387 378  | 5 427 416   | 5 588 121    | 5 815 454  | 5 851 949 | 5 859 102  | 5 642 335   |
| 2. Инвестиции в ценни книжа   | 92 111    | 95 170     | 91 906      | 97 371     | 94 795    | 90 256     | 90 745      | 93 575       | 94 460     | 96 095    | 94 389     | 89 498      |
| 3. Предоставени кредити и депозити на банки, намалени с провизии        | 160 147   | 152 591    | 155 992     | 164 870    | 161 858   | 158 374    | 164 594     | 171 711      | 175 347    | 183 537   | 178 776    | 167 695     |
| 4. Вземания от правителството   | 2 193 256 | 2 188 412  | 2 237 909   | 2 397 489  | 2 342 744 | 2 453 684  | 2 441 358   | 2 517 250    | 2 695 660  | 2 647 534 | 2 699 962  | 2 560 928   |
| 5. Учасие на България в МВФ и в други международни финансови институции | 1 642 343 | 1 638 723  | 1 675 677   | 1 725 700  | 1 686 369 | 1 663 238  | 1 688 715   | 1 741 096    | 1 759 692  | 1 806 056 | 1 754 230  | 1 664 086   |
| 6. Вземания по начислени лихви  | 0         | 0          | 0           | 0          | 0         | 0          | 0           | 0            | 0          | 0         | 3          | 1           |
| 7. Инвестиции в други местни предприятия                                | 2 066     | 2 066      | 2 066       | 2 066      | 2 066     | 2 066      | 2 066       | 2 066        | 2 066      | 2 294     | 2 294      | 2 294       |
| 8. Дълготрайни активи   | 147 933   | 147 443    | 146 776     | 146 107    | 145 275   | 144 563    | 144 083     | 143 361      | 142 930    | 142 172   | 141 787    | 141 382     |
| 9. Други активи   | 41 742    | 42 832     | 43 112      | 51 625     | 51 874    | 51 885     | 53 022      | 52 225       | 52 822     | 53 056    | 51 595     | 52 682      |
| 10. Депозит на управление „Банково“                                     | 878 854   | 900 832    | 912 779     | 804 850    | 803 554   | 823 280    | 842 800     | 866 803      | 892 442    | 921 183   | 936 049    | 963 752     |
| <b>ПАСИВИ</b>   |           |            |             |            |           |            |             |              |            |           |            |             |
| 1. Кредити на МВФ   | 5 158 466 | 5 168 083  | 5 266 251   | 5 390 114  | 5 288 569 | 5 387 378  | 5 427 416   | 5 588 121    | 5 815 454  | 5 851 949 | 5 859 102  | 5 642 335   |
| 2. Други задължения към международни финансови институции               | 4 090 296 | 4 079 825  | 4 159 307   | 4 378 887  | 4 275 600 | 4 362 126  | 4 372 569   | 4 504 764    | 4 703 497  | 4 702 831 | 4 693 452  | 4 451 726   |
| 3. Задължения по начислени лихви  | 2 423 779 | 2 418 425  | 2 473 125   | 2 639 742  | 2 579 465 | 2 687 151  | 2 670 352   | 2 753 363    | 2 934 301  | 2 883 868 | 2 929 500  | 2 778 646   |
| 4. Други пасиви   | 1 641 534 | 1 637 916  | 1 674 844   | 1 724 831  | 1 686 095 | 1 663 272  | 1 688 726   | 1 741 069    | 1 759 452  | 1 805 854 | 1 754 065  | 1 664 287   |
| Собствен капитал  | 2 521     | 851        | 1 824       | 2 774      | 1 051     | 2 010      | 3 067       | 1 080        | 2 116      | 3 353     | 1 094      | 1 995       |
| 5. Основен капитал  | 1 068 170 | 1 088 258  | 1 106 944   | 1 011 227  | 1 012 969 | 1 025 252  | 1 054 847   | 1 083 357    | 1 111 957  | 1 149 118 | 1 165 650  | 1 190 609   |
| 6. Резерви  | 849 368   | 853 099    | 853 589     | 927 171    | 911 817   | 905 322    | 912 362     | 921 544      | 933 952    | 949 710   | 947 208    | 940 374     |
| 7. Неразпределена печалба   | 198 802   | 215 159    | 233 355     | 64 056     | 81 152    | 99 930     | 122 485     | 141 813      | 158 005    | 179 408   | 198 442    | 230 235     |

|   | 31.I.2000 | 28.II.2000 | 30.III.2000 | 28.IV.2000 | 31.V.2000 | 29.VI.2000 | 31.VII.2000 | 31.VIII.2000 | 28.IX.2000 | 31.X.2000 | 30.XI.2000 | (хил. лв.)  |
|---|-----------|------------|-------------|------------|-----------|------------|-------------|--------------|------------|-----------|------------|-------------|
| <b>АКТИВИ</b>   |           |            |             |            |           |            |             |              |            |           |            | 29.XII.2000 |
| 1. Злато и други благородни метали                                      | 5 565 217 | 5 574 627  | 5 839 660   | 5 470 394  | 5 705 013 | 5 825 967  | 5 638 705   | 5 482 654    | 5 511 267  | 5 455 855 | 5 427 939  | 5 389 248   |
| 2. Инвестиции в ценни книжа   | 88 152    | 88 356     | 89 342      | 89 713     | 96 110    | 95 658     | 88 848      | 86 491       | 90 605     | 88 762    | 89 112     | 91 824      |
| 3. Предоставени кредити и депозити на банки, намалени с провизии        | 168 764   | 176 048    | 184 481     | 180 778    | 192 169   | 190 732    | 184 516     | 176 180      | 176 492    | 136 765   | 0          | 0           |
| 4. Вземания от правителството   | 2 470 860 | 2 451 471  | 2 628 012   | 2 485 809  | 2 584 428 | 2 694 724  | 2 551 743   | 2 453 825    | 2 441 108  | 2 360 779 | 2 332 421  | 2 314 570   |
| 5. Учасие на България в МВФ и в други международни финансови институции | 1 659 703 | 1 660 951  | 1 696 268   | 1 676 072  | 1 757 553 | 1 745 554  | 1 708 570   | 1 671 631    | 1 677 579  | 1 679 719 | 1 690 298  | 1 693 056   |
| 6. Вземания по начислени лихви  | 0         | 862        | 1 854       | 2 740      | 3 919     | 3 919      | 0           | 930          | 1 835      | 2 794     | 2 062      | 2 611       |
| 7. Инвестиции в други местни предприятия                                | 2 294     | 2 294      | 2 294       | 2 294      | 2 294     | 2 294      | 2 294       | 2 294        | 2 294      | 2 294     | 2 294      | 2 294       |
| 8. Дълготрайни активи   | 140 335   | 139 619    | 139 347     | 139 203    | 138 764   | 138 582    | 138 209     | 137 359      | 136 562    | 137 340   | 136 769    | 110 271     |
| 9. Други активи   | 51 430    | 52 198     | 51 611      | 27 820     | 27 752    | 28 661     | 28 709      | 29 424       | 29 643     | 29 295    | 28 604     | 28 051      |
| 10. Депозит на управление „Банково“                                     | 983 662   | 1 002 811  | 1 046 431   | 865 946    | 902 005   | 925 824    | 935 799     | 924 505      | 955 134    | 1 018 092 | 1 146 364  | 1 146 558   |
| <b>ПАСИВИ</b>   |           |            |             |            |           |            |             |              |            |           |            |             |
| 1. Кредити на МВФ   | 5 565 217 | 5 574 627  | 5 839 660   | 5 470 394  | 5 705 013 | 5 825 967  | 5 638 705   | 5 482 654    | 5 511 267  | 5 455 855 | 5 427 939  | 5 389 248   |
| 2. Други задължения към международни финансови институции               | 4 351 885 | 4 334 299  | 4 551 288   | 4 378 043  | 4 564 369 | 4 662 976  | 4 471 384   | 4 309 476    | 4 301 166  | 4 215 791 | 4 176 391  | 4 159 434   |
| 3. Задължения по начислени лихви  | 2 680 083 | 2 660 852  | 2 841 855   | 2 689 100  | 2 797 624 | 2 906 462  | 2 792 831   | 2 627 254    | 2 615 155  | 2 527 033 | 2 478 128  | 2 460 516   |
| 4. Други пасиви   | 1 659 882 | 1 661 130  | 1 696 421   | 1 676 213  | 1 757 479 | 1 745 839  | 1 708 882   | 1 672 026    | 1 677 969  | 1 680 071 | 1 690 443  | 1 693 549   |
| Собствен капитал  | 2 932     | 810        | 1 702       | 2 489      | 810       | 1 551      | 2 262       | 662          | 1 205      | 1 661     | 381        | 725         |
| 5. Основен капитал  | 8 988     | 11 507     | 11 310      | 10 241     | 8 456     | 9 124      | 9 409       | 9 534        | 6 837      | 7 026     | 7 439      | 4 644       |
| 6. Резерви  | 1 213 332 | 1 240 328  | 1 288 372   | 1 092 351  | 1 140 644 | 1 162 991  | 1 167 321   | 1 173 178    | 1 210 101  | 1 240 064 | 1 251 548  | 1 229 814   |
| 7. Неразпределена печалба   | 20 000    | 20 000     | 20 000      | 20 000     | 20 000    | 20 000     | 20 000      | 20 000       | 20 000     | 20 000    | 20 000     | 20 000      |
| 8. Резерви  | 940 945   | 936 139    | 959 920     | 985 735    | 1 012 114 | 1 020 541  | 1 005 282   | 993 515      | 1 014 122  | 1 025 328 | 1 025 999  | 988 727     |
| 9. Неразпределена печалба   | 252 387   | 284 189    | 308 452     | 86 616     | 108 530   | 122 450    | 142 039     | 159 663      | 175 979    | 194 736   | 205 549    | 221 087     |

Източник: БНБ.

1.3. ПАРИЧЕН ОТЧЕТ

1.3.1. ПАРИЧЕН ОТЧЕТ ЗА 2000 г. и 2001 г.  
(хил. лв.)

|   | III.2000 г.      |                      | VI.2000 г.       |                      | IX.2000 г.       |                      | XII.2000 г.      |                      | III.2001 г.      |                      |
|---|------------------|----------------------|------------------|----------------------|------------------|----------------------|------------------|----------------------|------------------|----------------------|
|   | всички банки     | в т. ч. в ликвидация | всички банки     | в т. ч. в ликвидация | всички банки     | в т. ч. в ликвидация | всички банки     | в т. ч. в ликвидация | всички банки     | в т. ч. в ликвидация |
| Валутен курс: лева за 1 ш. д.<br>лева за 1 евро                   | 2.0474<br>1.9558 | 2.0474<br>1.9558     | 2.0467<br>1.9558 | 2.0467<br>1.9558     | 2.2314<br>1.9558 | 2.2314<br>1.9558     | 2.1019<br>1.9558 | 2.1019<br>1.9558     | 2.2145<br>1.9558 | 2.2145<br>1.9558     |
| <b>ЧУЖДЕСТРАННИ АКТИВИ (нето)</b>                                 | 6 318 111        | - 342 443            | 6 619 254        | - 339 609            | 7 441 612        | - 147 607            | 7 861 895        | - 144 871            | 8 090 374        | 45 019               |
| Чуждестранни активи   | 9 789 016        | 127 945              | 10 370 245       | 124 113              | 11 485 262       | 69 601               | 11 614 320       | 63 417               | 11 905 910       | 46 311               |
| Международни резерви на БНБ                                       | 5 885 221        | 0                    | 6 437 162        | 0                    | 6 602 828        | 0                    | 7 273 153        | 0                    | 6 820 044        | 0                    |
| Други чуждестранни активи   | 3 903 795        | 127 945              | 3 933 083        | 124 113              | 4 882 434        | 69 601               | 4 341 167        | 63 417               | 5 085 866        | 46 311               |
| Минус чуждестранни пасиви   | 3 470 905        | 470 388              | 3 750 991        | 463 722              | 4 043 650        | 217 208              | 3 752 425        | 208 288              | 3 815 536        | 1 292                |
| <b>НЕТНИ ВЪТРЕШНИ АКТИВИ</b>                                      | 1 220 236        | 494 181              | 958 560          | 456 049              | 941 411          | 242 387              | 1 428 850        | 226 680              | 1 391 333        | 6 210                |
| <b>ВЪТРЕШЕН КРЕДИТ</b>  | 4 625 197        | 933 726              | 4 180 215        | 881 132              | 4 325 116        | 589 449              | 4 654 409        | 505 635              | 4 865 179        | 376 841              |
| левове  | 890 463          | 61 562               | 620 664          | 66 525               | 934 221          | 94 080               | 1 610 436        | 91 249               | 1 624 694        | 21 288               |
| валута  | 3 734 734        | 872 164              | 3 559 551        | 814 607              | 3 390 895        | 495 369              | 3 043 973        | 414 386              | 3 240 485        | 355 553              |
| <b>ВЗЕМАНИЯ ОТ ПРАВИТЕЛСТВЕНИЯ СЕКТОР (нето)</b>                  | 367 259          | - 342 751            | - 116 329        | - 328 131            | 137 284          | - 310 709            | 487 748          | - 279 879            | 723 696          | - 241 179            |
| левове  | - 1 159 601      | - 145 393            | - 1 513 352      | - 130 824            | - 1 272 214      | - 57 418             | - 719 052        | - 53 412             | - 745 029        | - 53 454             |
| валута  | 1 526 860        | - 197 358            | 1 397 023        | - 197 307            | 1 409 498        | - 253 291            | 1 206 800        | - 226 467            | 1 468 725        | - 187 725            |
| <b>ВЗЕМАНИЯ ОТ ПРАВИТЕЛСТВОТО (нето)</b>                          | 422 649          | - 342 015            | - 50 298         | - 327 396            | 219 274          | - 309 945            | 547 261          | - 279 144            | 853 262          | - 240 413            |
| левове  | - 1 078 178      | - 145 032            | - 1 434 008      | - 130 464            | - 1 182 172      | - 57 063             | - 637 035        | - 53 057             | - 605 852        | - 53 100             |
| валута  | 1 500 827        | - 196 983            | 1 383 710        | - 196 932            | 1 401 446        | - 252 882            | 1 184 296        | - 226 087            | 1 459 114        | - 187 313            |
| <b>ВЗЕМАНИЯ ОТ ДЪРЖАВНИЯ БЮДЖЕТ (нето)</b>                        | 721 377          | - 338 224            | 188 680          | - 323 616            | 345 418          | - 305 837            | 686 354          | - 275 352            | 1 014 404        | - 236 440            |
| левове  | - 909 638        | - 144 887            | - 1 318 881      | - 130 329            | - 1 169 844      | - 56 928             | - 625 837        | - 52 891             | - 588 725        | - 52 934             |
| валута  | 1 631 015        | - 193 337            | 1 507 561        | - 193 287            | 1 515 262        | - 248 909            | 1 312 191        | - 222 461            | 1 603 129        | - 183 506            |
| <b>Вземания</b>   | 3 506 612        | 51 662               | 3 674 366        | 51 646               | 3 834 502        | 2 427                | 3 669 745        | 1 589                | 3 742 494        | 1 388                |
| левове  | 808 844          | 3 715                | 797 799          | 3 714                | 784 302          | 1 146                | 826 988          | 312                  | 810 876          | 272                  |
| валута  | 2 697 768        | 47 947               | 2 876 567        | 47 932               | 3 050 200        | 1 281                | 2 842 757        | 1 277                | 2 931 618        | 1 116                |
| <b>ДЦК</b>  | 1 231 434        | 45 957               | 1 172 260        | 45 943               | 1 103 997        | 2 377                | 1 068 086        | 1 560                | 1 078 708        | 1 380                |
| Краткосрочни (до 12 месеца)                                       | 251 354          | 0                    | 215 896          | 0                    | 216 106          | 0                    | 149 444          | 0                    | 112 645          | 0                    |
| левове  | 251 354          | 0                    | 215 967          | 0                    | 216 119          | 0                    | 149 339          | 0                    | 112 643          | 0                    |
| валута  | 0                | 0                    | - 71             | 0                    | - 13             | 0                    | 105              | 0                    | 2                | 0                    |
| Средносрочни (до 5 години)  | 610 015          | 0                    | 608 568          | 0                    | 565 210          | 0                    | 598 000          | 0                    | 594 620          | 0                    |
| левове  | 439 935          | 0                    | 464 843          | 0                    | 479 759          | 0                    | 578 545          | 0                    | 582 891          | 0                    |
| валута  | 170 080          | 0                    | 143 725          | 0                    | 85 451           | 0                    | 19 455           | 0                    | 11 729           | 0                    |
| Дългосрочни (над 5 години)  | 370 065          | 45 957               | 347 796          | 45 943               | 322 681          | 2 377                | 320 642          | 1 560                | 371 443          | 1 380                |
| левове  | 101 066          | 1 368                | 89 805           | 1 368                | 70 084           | 1 096                | 73 924           | 283                  | 94 338           | 264                  |
| валута  | 268 999          | 44 589               | 257 991          | 44 575               | 252 597          | 1 281                | 246 718          | 1 277                | 277 105          | 1 116                |
| Кредити   | 2 237 909        | 0                    | 2 453 684        | 0                    | 2 695 660        | 0                    | 2 560 928        | 0                    | 2 628 012        | 0                    |
| валута  | 2 237 909        | 0                    | 2 453 684        | 0                    | 2 695 660        | 0                    | 2 560 928        | 0                    | 2 628 012        | 0                    |
| Други вземания  | 37 269           | 5 705                | 48 422           | 5 703                | 34 845           | 50                   | 40 731           | 29                   | 35 774           | 8                    |
| левове  | 16 489           | 2 347                | 27 184           | 2 346                | 18 340           | 50                   | 25 180           | 29                   | 21 004           | 8                    |
| валута  | 20 780           | 3 358                | 21 238           | 3 357                | 16 505           | 0                    | 15 551           | 0                    | 14 770           | 0                    |
| Минус депозити  | - 2 785 235      | - 389 886            | - 3 485 686      | - 375 262            | - 3 489 084      | - 308 264            | - 2 983 391      | - 276 941            | - 2 728 090      | - 237 828            |
| левове  | - 1 718 482      | - 148 602            | - 2 116 680      | - 134 043            | - 1 954 146      | - 58 074             | - 1 452 825      | - 53 203             | - 1 399 601      | - 53 206             |
| валута  | - 1 066 753      | - 241 284            | - 1 369 006      | - 241 219            | - 1 534 938      | - 250 190            | - 1 530 566      | - 223 738            | - 1 328 489      | - 184 622            |
| <b>ВЗЕМАНИЯ ОТ ДЪРЖАВНИ ФОНДОВЕ И ИЗВЪНБЮДЖЕТНИ СМЕТКИ (нето)</b> | - 298 728        | - 3 791              | - 238 978        | - 3 780              | - 126 144        | - 4 108              | - 139 093        | - 3 792              | - 161 142        | - 3 973              |
| левове  | - 168 540        | - 145                | - 115 127        | - 135                | - 12 328         | - 135                | - 11 198         | - 166                | - 17 127         | - 166                |
| валута  | - 130 188        | - 3 646              | - 123 851        | - 3 645              | - 113 816        | - 3 973              | - 127 895        | - 3 626              | - 144 015        | - 3 807              |
| <b>Вземания</b>   | 7                | 0                    | 10               | 0                    | 9                | 0                    | 9                | 0                    | 7                | 0                    |
| левове  | 7                | 0                    | 10               | 0                    | 9                | 0                    | 9                | 0                    | 7                | 0                    |
| Минус депозити  | - 298 735        | - 3 791              | - 238 988        | - 3 780              | - 126 153        | - 4 108              | - 139 102        | - 3 792              | - 161 149        | - 3 973              |
| левове  | - 168 547        | - 145                | - 115 137        | - 135                | - 12 337         | - 135                | - 11 207         | - 166                | - 17 134         | - 166                |
| валута  | - 130 188        | - 3 646              | - 123 851        | - 3 645              | - 113 816        | - 3 973              | - 127 895        | - 3 626              | - 144 015        | - 3 807              |
| <b>ВЗЕМАНИЯ ОТ МЕСТНИТЕ БЮДЖЕТИ (нето)</b>                        | - 55 390         | - 736                | - 66 031         | - 735                | - 81 990         | - 764                | - 59 513         | - 735                | - 129 566        | - 766                |
| левове  | - 81 423         | - 361                | - 79 344         | - 360                | - 90 042         | - 355                | - 82 017         | - 355                | - 139 177        | - 354                |
| валута  | 26 033           | - 375                | 13 313           | - 375                | 8 052            | - 409                | 22 504           | - 380                | 9 611            | - 412                |
| <b>Вземания</b>   | 29 553           | 0                    | 30 976           | 0                    | 27 252           | 0                    | 31 791           | 0                    | 33 853           | 0                    |
| левове  | 1 799            | 0                    | 1 641            | 0                    | 1 228            | 0                    | 930              | 0                    | 726              | 0                    |
| валута  | 27 754           | 0                    | 29 335           | 0                    | 26 024           | 0                    | 30 861           | 0                    | 33 127           | 0                    |
| <b>Ценни книжа</b>  | 26 033           | 0                    | 29 159           | 0                    | 25 472           | 0                    | 29 828           | 0                    | 31 748           | 0                    |
| левове  | 0                | 0                    | 0                | 0                    | 0                | 0                    | 101              | 0                    | 97               | 0                    |
| валута  | 26 033           | 0                    | 29 159           | 0                    | 25 472           | 0                    | 29 727           | 0                    | 31 651           | 0                    |
| Кредити   | 1 798            | 0                    | 1 498            | 0                    | 1 108            | 0                    | 778              | 0                    | 628              | 0                    |
| левове  | 1 798            | 0                    | 1 498            | 0                    | 1 108            | 0                    | 778              | 0                    | 628              | 0                    |
| Други вземания  | 1 722            | 0                    | 319              | 0                    | 672              | 0                    | 1 185            | 0                    | 1 477            | 0                    |
| левове  | 1                | 0                    | 143              | 0                    | 120              | 0                    | 51               | 0                    | 1                | 0                    |
| валута  | 1 721            | 0                    | 176              | 0                    | 552              | 0                    | 1 134            | 0                    | 1 476            | 0                    |
| Минус депозити  | - 84 943         | - 736                | - 97 007         | - 735                | - 109 242        | - 764                | - 91 304         | - 735                | - 163 419        | - 766                |
| левове  | - 83 222         | - 361                | - 80 985         | - 360                | - 91 270         | - 355                | - 82 947         | - 355                | - 139 903        | - 354                |
| валута  | - 1 721          | - 375                | - 16 022         | - 375                | - 17 972         | - 409                | - 8 357          | - 380                | - 23 516         | - 412                |

(продължава)

(продължение)

(хил. лв.)

|   | III.2000 г.  |                      | VI.2000 г.   |                      | IX.2000 г.   |                      | XII.2000 г.  |                      | III.2001 г.  |                      |
|---|--------------|----------------------|--------------|----------------------|--------------|----------------------|--------------|----------------------|--------------|----------------------|
|   | всички банки | в т. ч. в ликвидация | всички банки | в т. ч. в ликвидация | всички банки | в т. ч. в ликвидация | всички банки | в т. ч. в ликвидация | всички банки | в т. ч. в ликвидация |
| <b>ВЗЕМАНИЯ ОТ НЕПРАВИТЕЛСТВЕНИЯ СЕКТОР</b>   | 4 257 938    | 1 276 477            | 4 296 544    | 1 209 263            | 4 187 832    | 900 158              | 4 166 661    | 785 514              | 4 141 483    | 618 020              |
| левове  | 2 050 064    | 206 955              | 2 134 016    | 197 349              | 2 206 435    | 151 498              | 2 329 488    | 144 661              | 2 369 723    | 74 742               |
| валута  | 2 207 874    | 1 069 522            | 2 162 528    | 1 011 914            | 1 981 397    | 748 660              | 1 837 173    | 640 853              | 1 771 760    | 543 278              |
| <b>ВЗЕМАНИЯ ОТ НЕФИНАНСОВИ ДЪРЖАВНИ ПРЕДПРИЯТИЯ</b>   | 691 139      | 331 998              | 621 055      | 329 846              | 446 721      | 240 265              | 421 914      | 235 312              | 342 120      | 141 944              |
| левове  | 226 630      | 82 120               | 204 898      | 82 161               | 155 713      | 54 419               | 143 824      | 53 072               | 121 659      | 6 404                |
| валута  | 464 509      | 249 878              | 416 157      | 247 685              | 291 008      | 185 846              | 278 090      | 182 240              | 220 461      | 135 540              |
| <b>ВЗЕМАНИЯ ОТ ЧАСТНИ ПРЕДПРИЯТИЯ</b>   | 2 980 006    | 910 516              | 3 059 843    | 854 686              | 3 109 447    | 639 198              | 3 116 426    | 540 944              | 3 131 474    | 466 696              |
| левове  | 1 293 622    | 122 818              | 1 359 054    | 113 310              | 1 469 757    | 95 896               | 1 590 973    | 90 781               | 1 616 815    | 67 556               |
| валута  | 1 686 384    | 787 698              | 1 700 789    | 741 376              | 1 639 690    | 543 302              | 1 525 453    | 450 163              | 1 514 659    | 399 140              |
| <b>ВЗЕМАНИЯ ОТ НАСЕЛЕНИЕТО</b>  | 540 432      | 3 329                | 578 601      | 3 658                | 596 392      | 3 786                | 604 007      | 3 601                | 645 465      | 3 696                |
| левове  | 527 518      | 198                  | 563 234      | 197                  | 574 047      | 181                  | 585 480      | 147                  | 624 137      | 130                  |
| валута  | 12 914       | 3 131                | 15 367       | 3 461                | 22 345       | 3 605                | 18 527       | 3 454                | 21 328       | 3 566                |
| <b>ВЗЕМАНИЯ ОТ НЕБАНКОВИ ФИНАНСОВИ ИНСТИТУЦИИ</b>   | 46 361       | 30 634               | 37 045       | 21 073               | 35 272       | 16 909               | 24 314       | 5 657                | 22 424       | 5 684                |
| левове  | 2 294        | 1 819                | 6 830        | 1 681                | 6 918        | 1 002                | 9 211        | 661                  | 7 112        | 652                  |
| валута  | 44 067       | 28 815               | 30 215       | 19 392               | 28 354       | 15 907               | 15 103       | 4 996                | 15 312       | 5 032                |
| <b>ДРУГИ ПОЗИЦИИ (нето)</b>   | -3 404 961   | -439 545             | -3 221 655   | -425 083             | -3 383 705   | -347 062             | -3 225 559   | -278 955             | -3 473 846   | -370 631             |
| левове  | -3 566 342   | -501 400             | -3 429 462   | -483 533             | -3 635 467   | -410 772             | -3 462 660   | -349 796             | -3 705 851   | -454 748             |
| валута  | 161 381      | 61 855               | 207 807      | 58 450               | 251 762      | 63 710               | 237 101      | 70 841               | 232 005      | 84 117               |
| Собствен капитал  | -1 683 569   | 800 009              | -1 740 705   | 708 888              | -2 104 163   | 462 586              | -2 250 015   | 433 699              | -2 793 652   | 134 234              |
| Капитал и резерви   | -2 224 592   | -192 880             | -2 304 819   | -198 992             | -2 283 388   | -130 366             | -2 292 525   | -129 383             | -2 300 842   | -109 425             |
| Финансов резултат   | 541 023      | 992 889              | 564 114      | 907 880              | 179 225      | 592 952              | 42 510       | 563 082              | -492 810     | 243 659              |
| Други активи и пасиви (нето)  | -1 721 392   | -1 239 554           | -1 480 950   | -1 133 971           | -1 279 542   | -809 648             | -975 544     | -712 654             | -680 194     | -504 865             |
| <b>ШИРОКИ ПАРИ М3</b>   | 7 538 321    | 151 731              | 7 577 770    | 116 429              | 8 382 966    | 94 766               | 9 290 746    | 81 798               | 9 481 733    | 51 231               |
| левове  | 4 400 309    | 82 760               | 4 400 997    | 47 955               | 4 898 561    | 23 445               | 5 174 416    | 14 569               | 5 183 844    | 14 298               |
| валута  | 3 138 012    | 68 971               | 3 176 773    | 68 474               | 3 484 405    | 71 321               | 4 116 330    | 67 229               | 4 297 889    | 36 933               |
| <b>ПАРИ М1</b>  | 2 877 390    | 0                    | 2 886 063    | 0                    | 3 272 675    | 0                    | 3 632 240    | 0                    | 3 554 952    | 0                    |
| Пари извън банките  | 1 824 008    | 0                    | 1 874 636    | 0                    | 2 110 327    | 0                    | 2 373 610    | 0                    | 2 225 244    | 0                    |
| Безсрочни депозити (в левове)   | 1 053 382    | 0                    | 1 011 427    | 0                    | 1 162 348    | 0                    | 1 258 630    | 0                    | 1 329 708    | 0                    |
| държавни предприятия  | 399 167      | 0                    | 286 760      | 0                    | 288 231      | 0                    | 323 050      | 0                    | 387 035      | 0                    |
| частни предприятия  | 517 711      | 0                    | 580 911      | 0                    | 712 898      | 0                    | 741 345      | 0                    | 742 103      | 0                    |
| население   | 112 070      | 0                    | 120 256      | 0                    | 139 062      | 0                    | 170 221      | 0                    | 181 761      | 0                    |
| небанкови финансови институции  | 24 434       | 0                    | 23 500       | 0                    | 22 157       | 0                    | 24 014       | 0                    | 18 809       | 0                    |
| <b>ПАРИ М2 (М1 + квазипари)</b>   | 7 115 502    | 0                    | 7 225 890    | 0                    | 8 012 066    | 0                    | 8 905 935    | 0                    | 9 203 900    | 0                    |
| Квазипари   | 4 238 112    | 0                    | 4 339 827    | 0                    | 4 739 391    | 0                    | 5 273 695    | 0                    | 5 648 948    | 0                    |
| Срочни депозити (в левове)  | 926 729      | 0                    | 975 877      | 0                    | 1 087 566    | 0                    | 960 971      | 0                    | 1 054 933    | 0                    |
| държавни предприятия  | 95 340       | 0                    | 146 624      | 0                    | 238 118      | 0                    | 104 766      | 0                    | 176 825      | 0                    |
| частни предприятия  | 62 072       | 0                    | 67 671       | 0                    | 102 243      | 0                    | 89 691       | 0                    | 92 217       | 0                    |
| население   | 717 957      | 0                    | 701 847      | 0                    | 701 633      | 0                    | 703 554      | 0                    | 724 816      | 0                    |
| небанкови финансови институции  | 51 360       | 0                    | 59 735       | 0                    | 45 572       | 0                    | 62 960       | 0                    | 61 075       | 0                    |
| Спестовни депозити (в левове)   | 406 322      | 0                    | 409 596      | 0                    | 427 062      | 0                    | 452 241      | 0                    | 472 369      | 0                    |
| Депозити в чуждестранна валута  | 2 905 061    | 0                    | 2 954 354    | 0                    | 3 224 763    | 0                    | 3 860 483    | 0                    | 4 121 646    | 0                    |
| държавни предприятия  | 393 553      | 0                    | 356 021      | 0                    | 298 367      | 0                    | 995 179      | 0                    | 912 515      | 0                    |
| частни предприятия  | 560 064      | 0                    | 580 650      | 0                    | 691 524      | 0                    | 565 750      | 0                    | 646 106      | 0                    |
| население   | 1 865 014    | 0                    | 1 930 715    | 0                    | 2 186 165    | 0                    | 2 250 529    | 0                    | 2 485 763    | 0                    |
| небанкови финансови институции  | 86 430       | 0                    | 86 968       | 0                    | 48 707       | 0                    | 49 025       | 0                    | 77 262       | 0                    |
| <b>ПАРИ М3 (М2 + инструменти на паричния пазар, блокирани депозити и депозити в банки в ликвидация)</b> | 7 538 321    | 151 731              | 7 577 770    | 116 429              | 8 382 966    | 94 766               | 9 290 746    | 81 798               | 9 481 733    | 51 231               |
| Инструменти на паричния пазар   | 5 375        | 0                    | 1 210        | 0                    | 1 349        | 0                    | 65 679       | 0                    | 3 359        | 0                    |
| левове  | 1 862        | 0                    | 604          | 0                    | 588          | 0                    | 20 266       | 0                    | 1 971        | 0                    |
| валута  | 3 513        | 0                    | 606          | 0                    | 761          | 0                    | 45 413       | 0                    | 1 388        | 0                    |
| Депозити срещу внос и блокирани депозити  | 265 713      | 0                    | 234 241      | 0                    | 274 785      | 0                    | 237 334      | 0                    | 223 243      | 0                    |
| левове  | 105 246      | 0                    | 80 902       | 0                    | 87 225       | 0                    | 94 129       | 0                    | 85 231       | 0                    |
| валута  | 160 467      | 0                    | 153 339      | 0                    | 187 560      | 0                    | 143 205      | 0                    | 137 922      | 0                    |
| Депозити в банки в ликвидация   | 151 731      | 151 731              | 116 429      | 116 429              | 94 766       | 94 766               | 81 798       | 81 798               | 51 231       | 51 231               |
| левове  | 82 760       | 82 760               | 47 955       | 47 955               | 23 445       | 23 445               | 14 569       | 14 569               | 14 298       | 14 298               |
| валута  | 68 971       | 68 971               | 68 474       | 68 474               | 71 321       | 71 321               | 67 229       | 67 229               | 36 933       | 36 933               |
| държавни предприятия  | 88 343       | 88 343               | 64 762       | 64 762               | 44 866       | 44 866               | 33 614       | 33 614               | 22 366       | 22 366               |
| левове  | 55 547       | 55 547               | 34 324       | 34 324               | 15 536       | 15 536               | 6 675        | 6 675                | 6 522        | 6 522                |
| валута  | 32 796       | 32 796               | 30 438       | 30 438               | 29 330       | 29 330               | 26 939       | 26 939               | 15 844       | 15 844               |
| частни предприятия  | 41 837       | 41 837               | 32 185       | 32 185               | 30 345       | 30 345               | 29 421       | 29 421               | 24 670       | 24 670               |
| левове  | 20 659       | 20 659               | 9 153        | 9 153                | 4 430        | 4 430                | 4 413        | 4 413                | 4 387        | 4 387                |
| валута  | 21 178       | 21 178               | 23 032       | 23 032               | 25 915       | 25 915               | 25 008       | 25 008               | 20 283       | 20 283               |
| население   | 4 390        | 4 390                | 4 397        | 4 397                | 3 503        | 3 503                | 3 480        | 3 480                | 3 327        | 3 327                |
| левове  | 3 863        | 3 863                | 3 860        | 3 860                | 2 928        | 2 928                | 2 928        | 2 928                | 2 928        | 2 928                |
| валута  | 527          | 527                  | 537          | 537                  | 575          | 575                  | 552          | 552                  | 399          | 399                  |
| небанкови финансови институции  | 17 161       | 17 161               | 15 085       | 15 085               | 16 052       | 16 052               | 15 283       | 15 283               | 868          | 868                  |
| левове  | 2 691        | 2 691                | 618          | 618                  | 551          | 551                  | 553          | 553                  | 461          | 461                  |
| валута  | 14 470       | 14 470               | 14 467       | 14 467               | 15 501       | 15 501               | 14 730       | 14 730               | 407          | 407                  |

(продължава)



(продължение)

(хил. лв.)

|   | VI.2001 г.       |                      | IX.2001 г.       |                      | X.2001 г.        |                      | XI.2001 г.       |                      | XII.2001 г.      |                      |
|---|------------------|----------------------|------------------|----------------------|------------------|----------------------|------------------|----------------------|------------------|----------------------|
|   | всички банки     | в т. ч. в ликвидация | всички банки     | в т. ч. в ликвидация | всички банки     | в т. ч. в ликвидация | всички банки     | в т. ч. в ликвидация | всички банки     | в т. ч. в ликвидация |
| Валутен курс: лева за 1 ш. д.<br>лева за 1 евро                   | 2.3064<br>1.9558 | 2.3064<br>1.9558     | 2.1420<br>1.9558 | 2.1420<br>1.9558     | 2.1631<br>1.9558 | 2.1631<br>1.9558     | 2.1981<br>1.9558 | 2.1981<br>1.9558     | 2.2193<br>1.9558 | 2.2193<br>1.9558     |
| <b>ЧУЖДЕСТРАННИ АКТИВИ (нето)</b>                                 | 8 361 877        | 45 425               | 8 086 253        | 42 437               | 8 268 786        | 42 873               | 8 751 709        | 43 586               | 9 245 244        | 43 973               |
| Чуждестранни активи   | 12 089 772       | 46 712               | 11 550 300       | 43 708               | 11 621 391       | 44 147               | 12 085 724       | 44 863               | 12 698 483       | 45 253               |
| Международни резерви на БНБ                                       | 7 010 737        | 0                    | 6 683 432        | 0                    | 6 986 463        | 0                    | 7 701 382        | 0                    | 7 942 987        | 0                    |
| Други чуждестранни активи   | 5 079 035        | 46 712               | 4 866 868        | 43 708               | 4 634 928        | 44 147               | 4 384 342        | 44 863               | 4 755 496        | 45 253               |
| Минус чуждестранни пасиви   | 3 727 895        | 1 287                | 3 464 047        | 1 271                | 3 352 605        | 1 274                | 3 334 015        | 1 277                | 3 453 239        | 1 280                |
| <b>НЕТНИ ВЪТРЕШНИ АКТИВИ</b>                                      | 1 316 888        | 5 713                | 2 216 282        | 8 288                | 2 083 313        | 7 910                | 1 873 248        | 7 124                | 2 348 899        | 6 703                |
| <b>ВЪТРЕШЕН КРЕДИТ</b>  | 4 514 403        | 371 153              | 5 307 854        | 316 915              | 5 157 801        | 318 490              | 4 982 291        | 321 238              | 5 471 107        | 322 731              |
| левове  | 1 569 604        | 24 033               | 1 873 474        | 20 102               | 1 750 288        | 20 148               | 1 855 731        | 21 062               | 2 166 721        | 20 955               |
| валута  | 2 944 799        | 347 120              | 3 434 380        | 296 813              | 3 407 513        | 298 342              | 3 126 560        | 300 176              | 3 304 386        | 301 776              |
| <b>ВЗЕМАНИЯ ОТ ПРАВИТЕЛСТВЕНИЯ СЕКТОР (нето)</b>                  | 96 172           | -245 777             | 717 396          | -235 448             | 446 014          | -236 735             | 99 756           | -238 004             | 442 269          | -239 227             |
| левове  | -992 120         | -53 452              | -948 330         | -53 153              | -1 113 037       | -53 153              | -1 066 815       | -52 287              | -789 550         | -52 290              |
| валута  | 1 088 292        | -192 325             | 1 665 726        | -182 295             | 1 559 051        | -183 582             | 1 166 571        | -185 717             | 1 231 819        | -186 937             |
| <b>ВЗЕМАНИЯ ОТ ПРАВИТЕЛСТВОТО (нето)</b>                          | 227 109          | -244 996             | 832 431          | -234 695             | 546 825          | -235 978             | 195 101          | -237 241             | 500 090          | -238 460             |
| левове  | -840 656         | -53 098              | -801 486         | -52 799              | -977 025         | -52 799              | -935 979         | -51 933              | -696 384         | -51 936              |
| валута  | 1 067 765        | -191 898             | 1 633 917        | -181 896             | 1 523 850        | -183 179             | 1 131 080        | -185 308             | 1 196 474        | -186 524             |
| <b>ВЗЕМАНИЯ ОТ ДЪРЖАВНИЯ БЮДЖЕТ (нето)</b>                        | 379 906          | -240 877             | 927 501          | -230 838             | 657 374          | -232 088             | 311 744          | -233 296             | 590 206          | -234 477             |
| левове  | -827 896         | -52 932              | -786 117         | -52 633              | -961 584         | -52 633              | -919 273         | -51 767              | -679 174         | -51 770              |
| валута  | 1 207 802        | -187 945             | 1 713 618        | -178 205             | 1 618 958        | -179 455             | 1 231 017        | -181 529             | 1 269 380        | -182 707             |
| Вземания  | 3 820 824        | 1 389                | 3 687 806        | 1 389                | 3 679 315        | 1 389                | 3 765 162        | 1 389                | 3 682 213        | 1 387                |
| левове  | 830 281          | 273                  | 864 300          | 273                  | 873 015          | 273                  | 887 559          | 273                  | 932 352          | 271                  |
| валута  | 2 990 543        | 1 116                | 2 823 506        | 1 116                | 2 806 300        | 1 116                | 2 877 603        | 1 116                | 2 749 861        | 1 116                |
| ДЦК   | 1 097 659        | 1 380                | 1 135 746        | 1 380                | 1 156 417        | 1 380                | 1 262 894        | 1 380                | 1 337 817        | 1 380                |
| Краткосрочни (до 12 месеца)                                       | 122 681          | 0                    | 116 471          | 0                    | 116 575          | 0                    | 122 136          | 0                    | 116 148          | 0                    |
| левове  | 122 681          | 0                    | 116 471          | 0                    | 116 575          | 0                    | 122 136          | 0                    | 116 148          | 0                    |
| валута  | 0                | 0                    | 0                | 0                    | 0                | 0                    | 0                | 0                    | 0                | 0                    |
| Средносрочни (до 5 години)  | 613 863          | 0                    | 687 376          | 0                    | 695 393          | 0                    | 698 916          | 0                    | 742 940          | 0                    |
| левове  | 613 863          | 0                    | 687 376          | 0                    | 695 393          | 0                    | 698 916          | 0                    | 742 940          | 0                    |
| валута  | 0                | 0                    | 0                | 0                    | 0                | 0                    | 0                | 0                    | 0                | 0                    |
| Дългосрочни (над 5 години)  | 361 115          | 1 380                | 331 899          | 1 380                | 344 449          | 1 380                | 441 842          | 1 380                | 478 729          | 1 380                |
| левове  | 68 837           | 264                  | 39 813           | 264                  | 44 452           | 264                  | 44 857           | 264                  | 47 907           | 264                  |
| валута  | 292 278          | 1 116                | 292 086          | 1 116                | 299 997          | 1 116                | 396 985          | 1 116                | 430 822          | 1 116                |
| Кредити   | 2 694 724        | 0                    | 2 441 108        | 0                    | 2 360 779        | 0                    | 2 332 421        | 0                    | 2 314 570        | 0                    |
| валута  | 2 694 724        | 0                    | 2 441 108        | 0                    | 2 360 779        | 0                    | 2 332 421        | 0                    | 2 314 570        | 0                    |
| Други вземания  | 28 441           | 9                    | 110 952          | 9                    | 162 119          | 9                    | 169 847          | 9                    | 29 826           | 7                    |
| левове  | 24 900           | 9                    | 20 640           | 9                    | 16 595           | 9                    | 21 650           | 9                    | 25 357           | 7                    |
| валута  | 3 541            | 0                    | 90 312           | 0                    | 145 524          | 0                    | 148 197          | 0                    | 4 469            | 0                    |
| Минус депозити  | -3 440 918       | -242 266             | -2 760 305       | -232 227             | -3 021 941       | -233 477             | -3 453 418       | -234 685             | -3 092 007       | -235 864             |
| левове  | -1 658 177       | -53 205              | -1 650 417       | -52 906              | -1 834 599       | -52 906              | -1 806 832       | -52 040              | -1 611 526       | -52 041              |
| валута  | -1 782 741       | -189 061             | -1 109 888       | -179 321             | -1 187 342       | -180 571             | -1 646 586       | -182 645             | -1 480 481       | -183 823             |
| <b>ВЗЕМАНИЯ ОТ ДЪРЖАВНИ ФОНДОВЕ И ИЗВЪНБЮДЖЕТНИ СМЕТКИ (нето)</b> | -152 797         | -4 119               | -95 070          | -3 857               | -110 549         | -3 890               | -116 643         | -3 945               | -90 116          | -3 983               |
| левове  | -12 760          | -166                 | -15 369          | -166                 | -15 441          | -166                 | -16 706          | -166                 | -17 210          | -166                 |
| валута  | -140 037         | -3 953               | -79 701          | -3 691               | -95 108          | -3 724               | -99 937          | -3 779               | -72 906          | -3 817               |
| Вземания  | 7                | 0                    | 3                | 0                    | 0                | 0                    | 0                | 0                    | 0                | 0                    |
| левове  | 7                | 0                    | 3                | 0                    | 0                | 0                    | 0                | 0                    | 0                | 0                    |
| Минус депозити  | -152 804         | -4 119               | -95 073          | -3 857               | -110 549         | -3 890               | -116 643         | -3 945               | -90 116          | -3 983               |
| левове  | -12 767          | -166                 | -15 372          | -166                 | -15 441          | -166                 | -16 706          | -166                 | -17 210          | -166                 |
| валута  | -140 037         | -3 953               | -79 701          | -3 691               | -95 108          | -3 724               | -99 937          | -3 779               | -72 906          | -3 817               |
| <b>ВЗЕМАНИЯ ОТ МЕСТНИТЕ БЮДЖЕТИ (нето)</b>                        | -130 937         | -781                 | -115 035         | -753                 | -100 811         | -757                 | -95 345          | -763                 | -57 821          | -767                 |
| левове  | -151 464         | -354                 | -146 844         | -354                 | -136 012         | -354                 | -130 836         | -354                 | -93 166          | -354                 |
| валута  | 20 527           | -427                 | 31 809           | -399                 | 35 201           | -403                 | 35 491           | -409                 | 35 345           | -413                 |
| Вземания  | 34 255           | 0                    | 34 236           | 0                    | 37 327           | 0                    | 37 625           | 0                    | 40 883           | 0                    |
| левове  | 98               | 0                    | 356              | 0                    | 195              | 0                    | 560              | 0                    | 3 787            | 0                    |
| валута  | 34 157           | 0                    | 33 880           | 0                    | 37 132           | 0                    | 37 065           | 0                    | 37 096           | 0                    |
| Ценни книжа   | 33 956           | 0                    | 33 062           | 0                    | 36 111           | 0                    | 35 831           | 0                    | 35 772           | 0                    |
| левове  | 0                | 0                    | 0                | 0                    | 0                | 0                    | 0                | 0                    | 0                | 0                    |
| валута  | 33 956           | 0                    | 33 062           | 0                    | 36 111           | 0                    | 35 831           | 0                    | 35 772           | 0                    |
| Кредити   | 98               | 0                    | 356              | 0                    | 195              | 0                    | 560              | 0                    | 3 787            | 0                    |
| левове  | 98               | 0                    | 356              | 0                    | 195              | 0                    | 560              | 0                    | 3 787            | 0                    |
| Други вземания  | 201              | 0                    | 818              | 0                    | 1 021            | 0                    | 1 234            | 0                    | 1 324            | 0                    |
| левове  | 0                | 0                    | 0                | 0                    | 0                | 0                    | 0                | 0                    | 0                | 0                    |
| валута  | 201              | 0                    | 818              | 0                    | 1 021            | 0                    | 1 234            | 0                    | 1 324            | 0                    |
| Минус депозити  | -165 192         | -781                 | -149 271         | -753                 | -138 138         | -757                 | -132 970         | -763                 | -98 704          | -767                 |
| левове  | -151 562         | -354                 | -147 200         | -354                 | -136 207         | -354                 | -131 396         | -354                 | -96 953          | -354                 |
| валута  | -13 630          | -427                 | -2 071           | -399                 | -1 931           | -403                 | -1 574           | -409                 | -1 751           | -413                 |

(продължава)

(продължение)

(хил. лв.)

|   | VI.2001 г.   |                      | IX.2001 г.   |                      | X.2001 г.    |                      | XI.2001 г.   |                      | XII.2001 г.  |                      |
|---|--------------|----------------------|--------------|----------------------|--------------|----------------------|--------------|----------------------|--------------|----------------------|
|   | всички банки | в т. ч. в ликвидация | всички банки | в т. ч. в ликвидация | всички банки | в т. ч. в ликвидация | всички банки | в т. ч. в ликвидация | всички банки | в т. ч. в ликвидация |
| <b>ВЗЕМАНИЯ ОТ НЕПРАВИТЕЛСТВЕНИЯ СЕКТОР</b>   | 4 418 231    | 616 930              | 4 590 458    | 552 363              | 4 711 787    | 555 225              | 4 882 535    | 559 242              | 5 028 838    | 561 958              |
| левове  | 2 561 724    | 77 485               | 2 821 804    | 73 255               | 2 863 325    | 73 301               | 2 922 546    | 73 349               | 2 956 271    | 73 245               |
| валута  | 1 856 507    | 539 445              | 1 768 654    | 479 108              | 1 848 462    | 481 924              | 1 959 989    | 485 893              | 2 072 567    | 488 713              |
| <b>ВЗЕМАНИЯ ОТ НЕФИНАНСОВИ ДЪРЖАВНИ ПРЕДПРИЯТИЯ</b>   | 356 113      | 146 926              | 333 519      | 137 884              | 314 645      | 136 634              | 317 313      | 138 618              | 342 319      | 139 759              |
| левове  | 141 474      | 6 453                | 138 293      | 6 476                | 136 995      | 6 497                | 134 441      | 6 517                | 129 288      | 6 417                |
| валута  | 214 639      | 140 473              | 195 226      | 131 408              | 177 650      | 130 137              | 182 872      | 132 101              | 213 031      | 133 342              |
| <b>ВЗЕМАНИЯ ОТ ЧАСТНИ ПРЕДПРИЯТИЯ</b>   | 3 286 364    | 460 627              | 3 404 907    | 405 788              | 3 527 996    | 409 910              | 3 663 125    | 411 925              | 3 774 553    | 413 491              |
| левове  | 1 688 500    | 70 257               | 1 878 079    | 66 035               | 1 906 130    | 66 061               | 1 941 899    | 66 089               | 1 969 080    | 66 086               |
| валута  | 1 597 855    | 390 370              | 1 526 828    | 339 753              | 1 621 866    | 343 849              | 1 721 226    | 345 836              | 1 805 473    | 347 405              |
| <b>ВЗЕМАНИЯ ОТ НАСЕЛЕНИЕТО</b>  | 746 256      | 3 660                | 818 788      | 3 027                | 841 647      | 3 009                | 863 137      | 3 014                | 876 513      | 3 016                |
| левове  | 720 140      | 123                  | 789 022      | 92                   | 809 930      | 91                   | 830 498      | 91                   | 841 745      | 90                   |
| валута  | 26 116       | 3 537                | 29 766       | 2 935                | 31 717       | 2 918                | 32 639       | 2 923                | 34 768       | 2 926                |
| <b>ВЗЕМАНИЯ ОТ НЕБАНКОВИ ФИНАНСОВИ ИНСТИТУЦИИ</b>   | 29 498       | 5 717                | 33 244       | 5 664                | 27 499       | 5 672                | 38 960       | 5 685                | 35 453       | 5 692                |
| левове  | 11 601       | 652                  | 16 410       | 652                  | 10 270       | 652                  | 15 708       | 652                  | 16 158       | 652                  |
| валута  | 17 897       | 5 065                | 16 834       | 5 012                | 17 229       | 5 020                | 23 252       | 5 033                | 19 295       | 5 040                |
| <b>ДРУГИ ПОЗИЦИИ (нето)</b>   | -3 197 515   | -365 440             | -3 091 572   | -308 627             | -3 074 488   | -310 580             | -3 109 043   | -314 114             | -3 122 208   | -316 028             |
| левове  | -3 479 045   | -453 027             | -3 402 503   | -426 317             | -3 419 878   | -430 693             | -3 478 127   | -434 339             | -3 494 870   | -437 415             |
| валута  | 281 530      | 87 587               | 310 931      | 117 690              | 345 390      | 120 113              | 369 084      | 120 225              | 372 662      | 121 387              |
| Собствен капитал  | -2 504 253   | 129 734              | -2 606 062   | 148 710              | -2 665 342   | 144 752              | -2 696 880   | 141 206              | -2 727 034   | 140 130              |
| Капитал и резерви   | -2 385 652   | -109 060             | -2 381 616   | -95 905              | -2 403 968   | -95 476              | -2 404 524   | -95 376              | -2 402 932   | -95 178              |
| Финансов резултат   | -118 601     | 238 794              | -224 446     | 244 615              | -261 374     | 240 228              | -292 356     | 236 582              | -324 102     | 235 308              |
| Други активи и пасиви (нето)  | -693 262     | -495 174             | -485 510     | -457 337             | -409 146     | -455 332             | -412 163     | -455 320             | -395 174     | -456 158             |
| <b>ШИРОКИ ПАРИ М3</b>   | 9 678 726    | 51 119               | 10 302 570   | 50 707               | 10 352 075   | 50 772               | 10 624 943   | 50 710               | 11 594 108   | 50 655               |
| левове  | 5 502 445    | 14 272               | 5 821 541    | 14 267               | 5 805 548    | 14 270               | 5 952 231    | 14 271               | 6 629 941    | 14 268               |
| валута  | 4 176 281    | 36 847               | 4 481 029    | 36 440               | 4 546 527    | 36 502               | 4 672 712    | 36 439               | 4 964 167    | 36 387               |
| <b>ПАРИ М1</b>  | 3 834 005    | 0                    | 4 029 943    | 0                    | 3 988 060    | 0                    | 4 103 795    | 0                    | 4 664 704    | 0                    |
| Пари извън банките  | 2 427 154    | 0                    | 2 601 346    | 0                    | 2 570 089    | 0                    | 2 641 471    | 0                    | 3 080 620    | 0                    |
| Безсрочни депозити (в левове)   | 1 406 851    | 0                    | 1 428 597    | 0                    | 1 417 971    | 0                    | 1 462 324    | 0                    | 1 584 084    | 0                    |
| държавни предприятия  | 341 184      | 0                    | 262 748      | 0                    | 255 459      | 0                    | 270 420      | 0                    | 303 431      | 0                    |
| частни предприятия  | 826 261      | 0                    | 897 028      | 0                    | 892 442      | 0                    | 902 711      | 0                    | 957 391      | 0                    |
| население   | 216 447      | 0                    | 245 166      | 0                    | 247 943      | 0                    | 266 800      | 0                    | 300 228      | 0                    |
| небанкови финансови институции  | 22 959       | 0                    | 23 655       | 0                    | 22 127       | 0                    | 22 393       | 0                    | 23 034       | 0                    |
| Срочни депозити (в левове)  | 1 027 154    | 0                    | 1 181 346    | 0                    | 1 170 089    | 0                    | 1 241 471    | 0                    | 1 476 620    | 0                    |
| държавни предприятия  | 135 998      | 0                    | 124 584      | 0                    | 111 015      | 0                    | 113 898      | 0                    | 103 813      | 0                    |
| частни предприятия  | 116 555      | 0                    | 220 014      | 0                    | 252 115      | 0                    | 222 175      | 0                    | 267 461      | 0                    |
| население   | 733 726      | 0                    | 748 816      | 0                    | 758 039      | 0                    | 778 153      | 0                    | 805 055      | 0                    |
| небанкови финансови институции  | 70 487       | 0                    | 78 030       | 0                    | 72 765       | 0                    | 78 511       | 0                    | 91 673       | 0                    |
| Срочни депозити (в левове)  | 489 452      | 0                    | 510 852      | 0                    | 512 450      | 0                    | 520 209      | 0                    | 548 540      | 0                    |
| Депозити в чуждестранна валута  | 3 991 601    | 0                    | 4 290 915    | 0                    | 4 362 053    | 0                    | 4 457 074    | 0                    | 4 744 822    | 0                    |
| държавни предприятия  | 494 503      | 0                    | 605 770      | 0                    | 548 862      | 0                    | 563 695      | 0                    | 500 438      | 0                    |
| частни предприятия  | 686 045      | 0                    | 774 333      | 0                    | 810 023      | 0                    | 776 129      | 0                    | 799 611      | 0                    |
| население   | 2 738 121    | 0                    | 2 843 728    | 0                    | 2 936 969    | 0                    | 3 049 424    | 0                    | 3 374 985    | 0                    |
| небанкови финансови институции  | 72 932       | 0                    | 67 084       | 0                    | 66 199       | 0                    | 67 826       | 0                    | 69 808       | 0                    |
| <b>ПАРИ М3 (M2 + инструменти на паричния пазар, блокирани депозити и депозити в банки в ликвидация)</b> | 9 678 726    | 51 119               | 10 302 570   | 50 707               | 10 352 075   | 50 772               | 10 624 943   | 50 710               | 11 594 108   | 50 655               |
| Инструменти на паричния пазар   | 16 869       | 0                    | 22 929       | 0                    | 21 221       | 0                    | 19 268       | 0                    | 60 892       | 0                    |
| левове  | 16 514       | 0                    | 14 073       | 0                    | 13 828       | 0                    | 11 833       | 0                    | 27 151       | 0                    |
| валута  | 355          | 0                    | 8 856        | 0                    | 7 393        | 0                    | 7 435        | 0                    | 33 741       | 0                    |
| Депозити срещу внос и блокирани депозити  | 238 914      | 0                    | 225 780      | 0                    | 223 585      | 0                    | 281 150      | 0                    | 256 483      | 0                    |
| левове  | 91 436       | 0                    | 80 962       | 0                    | 83 006       | 0                    | 109 386      | 0                    | 107 276      | 0                    |
| валута  | 147 478      | 0                    | 144 818      | 0                    | 140 579      | 0                    | 171 764      | 0                    | 149 207      | 0                    |
| Депозити в банки в ликвидация   | 51 119       | 51 119               | 50 707       | 50 707               | 50 772       | 50 772               | 50 710       | 50 710               | 50 655       | 50 655               |
| левове  | 14 272       | 14 272               | 14 267       | 14 267               | 14 270       | 14 270               | 14 271       | 14 271               | 14 268       | 14 268               |
| валута  | 36 847       | 36 847               | 36 440       | 36 440               | 36 502       | 36 502               | 36 439       | 36 439               | 36 387       | 36 387               |
| държавни предприятия  | 22 292       | 22 292               | 22 196       | 22 196               | 22 195       | 22 195               | 22 221       | 22 221               | 22 302       | 22 302               |
| левове  | 6 508        | 6 508                | 6 503        | 6 503                | 6 505        | 6 505                | 6 503        | 6 503                | 6 500        | 6 500                |
| валута  | 15 784       | 15 784               | 15 693       | 15 693               | 15 690       | 15 690               | 15 718       | 15 718               | 15 802       | 15 802               |
| частни предприятия  | 24 646       | 24 646               | 24 333       | 24 333               | 24 398       | 24 398               | 24 311       | 24 311               | 24 227       | 24 227               |
| левове  | 4 382        | 4 382                | 4 384        | 4 384                | 4 384        | 4 384                | 4 388        | 4 388                | 4 386        | 4 386                |
| валута  | 20 264       | 20 264               | 19 949       | 19 949               | 20 014       | 20 014               | 19 923       | 19 923               | 19 841       | 19 841               |
| население   | 3 314        | 3 314                | 3 311        | 3 311                | 3 311        | 3 311                | 3 310        | 3 310                | 3 256        | 3 256                |
| левове  | 2 919        | 2 919                | 2 916        | 2 916                | 2 916        | 2 916                | 2 915        | 2 915                | 2 916        | 2 916                |
| валута  | 395          | 395                  | 395          | 395                  | 395          | 395                  | 395          | 395                  | 340          | 340                  |
| небанкови финансови институции  | 867          | 867                  | 867          | 867                  | 868          | 868                  | 868          | 868                  | 870          | 870                  |
| левове  | 463          | 463                  | 464          | 464                  | 465          | 465                  | 465          | 465                  | 466          | 466                  |
| валута  | 404          | 404                  | 403          | 403                  | 403          | 403                  | 403          | 403                  | 404          | 404                  |

Източник: БНБ.

1.4. АНАЛИТИЧНА ОТЧЕТНОСТ НА БНБ

1.4.1. АНАЛИТИЧНА ОТЧЕТНОСТ НА БНБ ЗА 2000 г. и 2001 г.

(хил. лв.)

|   | III.2000  | VI.2000   | IX.2000   | XII.2000  | III.2001  | VI.2001   | IX.2001   | X.2001    | XI.2001   | XII.2001  |
|---|-----------|-----------|-----------|-----------|-----------|-----------|-----------|-----------|-----------|-----------|
| <b>ЧУЖДЕСТРАННИ АКТИВИ</b>                                  | 6 046 115 | 6 600 420 | 6 783 129 | 7 445 733 | 7 011 287 | 7 210 332 | 6 866 654 | 7 130 918 | 7 708 348 | 7 950 504 |
| Международни резерви  | 5 885 221 | 6 437 162 | 6 602 828 | 7 273 153 | 6 820 044 | 7 010 737 | 6 683 432 | 6 986 463 | 7 701 382 | 7 942 987 |
| в т. ч. монетарно злато                                     | 515 611   | 515 611   | 515 611   | 515 611   | 515 611   | 515 611   | 515 611   | 515 611   | 515 611   | 515 611   |
| Други чуждестранни активи                                   | 160 894   | 163 258   | 180 301   | 172 580   | 191 243   | 199 595   | 183 222   | 144 455   | 6 966     | 7 517     |
| <b>ВЗЕМАНИЯ ОТ ДЪРЖАВНИЯ БЮДЖЕТ</b>                         | 2 237 909 | 2 453 684 | 2 695 660 | 2 560 928 | 2 628 012 | 2 694 725 | 2 441 108 | 2 360 779 | 2 332 421 | 2 314 570 |
| във валута  | 2 237 909 | 2 453 684 | 2 695 660 | 2 560 928 | 2 628 012 | 2 694 725 | 2 441 108 | 2 360 779 | 2 332 421 | 2 314 570 |
| в т. ч. кредити   | 2 237 909 | 2 453 684 | 2 695 660 | 2 560 928 | 2 628 012 | 2 694 725 | 2 441 108 | 2 360 779 | 2 332 421 | 2 314 570 |
| <b>ВЗЕМАНИЯ ОТ НЕФИНАНСОВИ ДЪРЖАВНИ ПРЕДПРИЯТИЯ</b>         | 2 066     | 2 066     | 2 066     | 2 294     | 2 294     | 2 294     | 2 294     | 2 294     | 2 294     | 2 294     |
| в левове  | 2 066     | 2 066     | 2 066     | 2 294     | 2 294     | 2 294     | 2 294     | 2 294     | 2 294     | 2 294     |
| <b>ВЗЕМАНИЯ ОТ ТЪРГОВСКИТЕ БАНКИ</b>                        | 224 699   | 224 697   | 220 748   | 124 932   | 124 788   | 99 286    | 99 048    | 99 048    | 99 048    | 70 795    |
| В левове  | 130 872   | 130 872   | 130 789   | 67 447    | 67 300    | 62 778    | 62 544    | 62 544    | 62 544    | 50 576    |
| Кредити   | 45 494    | 45 494    | 45 414    | 23 758    | 23 758    | 22 054    | 21 820    | 21 820    | 21 820    | 17 955    |
| Просрочени  | 45 494    | 45 494    | 45 414    | 23 758    | 23 758    | 22 054    | 21 820    | 21 820    | 21 820    | 17 955    |
| Други вземания  | 85 378    | 85 378    | 85 375    | 43 689    | 43 542    | 40 724    | 40 724    | 40 724    | 40 724    | 32 621    |
| Във валута  | 93 827    | 93 825    | 89 959    | 57 485    | 57 488    | 36 508    | 36 504    | 36 504    | 36 504    | 20 219    |
| Депозити  | 1 716     | 1 714     | 1 717     | 17        | 20        | 19        | 15        | 15        | 15        | 13        |
| Кредити   | 77 283    | 77 283    | 74 307    | 49 361    | 49 361    | 31 596    | 31 596    | 31 596    | 31 596    | 18 159    |
| Просрочени  | 77 283    | 77 283    | 74 307    | 49 361    | 49 361    | 31 596    | 31 596    | 31 596    | 31 596    | 18 159    |
| Други вземания  | 14 828    | 14 828    | 13 935    | 8 107     | 8 107     | 4 893     | 4 893     | 4 893     | 4 893     | 2 047     |
| <b>ДРУГИ ПОЗИЦИИ (нето)</b>                                 | 47 540    | 51 977    | 61 704    | 151 310   | 143 706   | 153 674   | 150 049   | 148 482   | 147 355   | 153 711   |
| в левове  | - 42 902  | - 36 917  | - 31 279  | 63 304    | 55 887    | 59 582    | 60 606    | 60 884    | 59 402    | 62 892    |
| във валута  | 90 442    | 88 894    | 92 983    | 88 006    | 87 819    | 94 092    | 89 443    | 87 598    | 87 953    | 90 819    |
| <b>РЕЗЕРВНИ ПАРИ</b>  | 2 581 463 | 2 611 140 | 2 768 973 | 3 020 646 | 2 928 071 | 3 085 239 | 3 366 823 | 3 308 606 | 3 429 177 | 4 032 552 |
| Пари извън банките  | 1 824 008 | 1 874 636 | 2 110 327 | 2 373 610 | 2 225 244 | 2 427 154 | 2 601 346 | 2 570 089 | 2 641 471 | 3 080 620 |
| Банкови резерви   | 757 438   | 736 484   | 658 624   | 647 021   | 702 762   | 658 074   | 765 458   | 738 468   | 787 533   | 951 911   |
| В левове  | 528 414   | 444 241   | 480 931   | 492 370   | 511 135   | 440 089   | 518 057   | 447 287   | 516 273   | 639 381   |
| Задължителни минимални резерви                              | 396 872   | 312 308   | 339 380   | 341 236   | 348 444   | 345 224   | 341 320   | 315 121   | 332 582   | 284 180   |
| Свръхрезерви  | 34 959    | 32 347    | 28 814    | 20 050    | 39 851    | - 30 571  | 31 611    | - 10 924  | 39 912    | 172 939   |
| Каси на ТБ  | 96 583    | 99 586    | 112 737   | 131 084   | 122 840   | 125 436   | 145 126   | 143 090   | 143 779   | 182 262   |
| Във валута  | 229 024   | 292 243   | 177 693   | 154 651   | 191 627   | 217 985   | 247 401   | 291 181   | 271 260   | 312 530   |
| Задължителни минимални резерви                              | 229 024   | 292 243   | 177 693   | 154 651   | 191 627   | 217 985   | 247 401   | 291 181   | 271 260   | 312 530   |
| Други депозити на небанкови институции и население в левове | 17        | 20        | 22        | 15        | 65        | 11        | 19        | 49        | 173       | 21        |
| <b>СРОЧНИ, СПЕСТОВНИ И ДЕПОЗИТИ В ЧУЖДЕСТРАННА ВАЛУТА</b>   | 334       | 335       | 344       | 678 100   | 513 078   | 69 839    | 203 935   | 196 258   | 212 262   | 190 515   |
| <b>ИНСТРУМЕНТИ НА ПАРИЧНИЯ ПАЗАР И БЛОКИРАНИ ДЕПОЗИТИ</b>   | 10 276    | 50        | 41        | 97        | 114       | 249       | 12 713    | 3 992     | 27        | 24        |
| <b>ЧУЖДЕСТРАННИ ПАСИВИ</b>                                  | 2 478 941 | 2 693 706 | 2 940 962 | 2 785 186 | 2 848 102 | 2 912 404 | 2 620 751 | 2 533 085 | 2 482 900 | 2 465 632 |
| <b>ДЕПОЗИТИ НА ДЪРЖАВНИЯ БЮДЖЕТ</b>                         | 2 161 992 | 2 824 620 | 2 876 568 | 2 527 642 | 2 268 012 | 2 861 373 | 2 094 710 | 2 406 224 | 2 865 772 | 2 547 077 |
| в левове  | 1 439 085 | 1 812 687 | 1 720 467 | 1 308 857 | 1 199 579 | 1 454 549 | 1 430 410 | 1 613 428 | 1 587 237 | 1 435 157 |
| във валута  | 722 907   | 1 011 933 | 1 156 101 | 1 218 785 | 1 068 433 | 1 406 824 | 664 300   | 792 796   | 1 278 535 | 1 111 920 |
| <b>ДЕПОЗИТИ НА ДЪРЖАВНИ ФОНДОВЕ И ИЗВЪНБЮДЖЕТНИ СМЕТКИ</b>  | 218 376   | 177 738   | 64 457    | 82 916    | 64 340    | 68 213    | 50 117    | 53 293    | 47 784    | 26 262    |
| в левове  | 146 154   | 102 176   | 0         | 0         | 0         | 0         | 0         | 0         | 0         | 0         |
| във валута  | 72 222    | 75 562    | 64 457    | 82 916    | 64 340    | 68 213    | 50 117    | 53 293    | 47 784    | 26 262    |
| <b>СОБСТВЕН КАПИТАЛ</b>                                     | 1 106 943 | 1 025 253 | 1 111 956 | 1 190 609 | 1 288 373 | 1 162 991 | 1 210 103 | 1 240 065 | 1 251 550 | 1 229 816 |

Източник: БНБ.

1.5. АНАЛИТИЧНА ОТЧЕТНОСТ НА ТЪРГОВСКИТЕ БАНКИ

1.5.1. АНАЛИТИЧНА ОТЧЕТНОСТ НА ТЪРГОВСКИТЕ БАНКИ ЗА 2000 г. и 2001 г.

(хил. лв.)

|   | III.2000 г.  |                      | VI.2000 г.   |                      | IX.2000 г.   |                      | XII.2000 г.  |                      | III.2001 г.  |                      |
|---|--------------|----------------------|--------------|----------------------|--------------|----------------------|--------------|----------------------|--------------|----------------------|
|   | всички банки | в т. ч. в ликвидация | всички банки | в т. ч. в ликвидация | всички банки | в т. ч. в ликвидация | всички банки | в т. ч. в ликвидация | всички банки | в т. ч. в ликвидация |
| РЕЗЕРВИ   | 705 824      | 6 773                | 704 605      | 6 739                | 596 479      | 892                  | 601 722      | 603                  | 610 313      | 312                  |
| ЧУЖДЕСТРАННИ АКТИВИ                                 | 3 742 901    | 127 945              | 3 769 825    | 124 113              | 4 702 133    | 69 601               | 4 168 587    | 63 417               | 4 894 623    | 46 311               |
| ВЗЕМАНИЯ ОТ ДЪРЖАВНИЯ БЮДЖЕТ                        | 1 268 703    | 51 662               | 1 220 682    | 51 646               | 1 138 842    | 2 427                | 1 108 817    | 1 589                | 1 114 482    | 1 388                |
| в левове  | 808 844      | 3 715                | 797 799      | 3 714                | 784 302      | 1 146                | 826 988      | 312                  | 810 876      | 272                  |
| във валута  | 459 859      | 47 947               | 422 883      | 47 932               | 354 540      | 1 281                | 281 829      | 1 277                | 303 606      | 1 116                |
| ВЗЕМАНИЯ ОТ ДЪРЖАВНИ ФОНДОВЕ И ИЗВЪНБЮДЖЕТНИ СМЕТКИ | 7            | 0                    | 10           | 0                    | 9            | 0                    | 9            | 0                    | 7            | 0                    |
| в левове  | 7            | 0                    | 10           | 0                    | 9            | 0                    | 9            | 0                    | 7            | 0                    |
| ВЗЕМАНИЯ ОТ МЕСТНИТЕ БЮДЖЕТИ                        | 29 553       | 0                    | 30 976       | 0                    | 27 252       | 0                    | 31 791       | 0                    | 33 853       | 0                    |
| в левове  | 1 799        | 0                    | 1 641        | 0                    | 1 228        | 0                    | 930          | 0                    | 726          | 0                    |
| във валута  | 27 754       | 0                    | 29 335       | 0                    | 26 024       | 0                    | 30 861       | 0                    | 33 127       | 0                    |
| ВЗЕМАНИЯ ОТ НЕФИНАНСОВИ ДЪРЖАВНИ ПРЕДПРИЯТИЯ        | 689 073      | 331 998              | 618 989      | 329 846              | 444 655      | 240 265              | 419 620      | 235 312              | 339 826      | 141 944              |
| в левове  | 224 564      | 82 120               | 202 832      | 82 161               | 153 647      | 54 419               | 141 530      | 53 072               | 119 365      | 6 404                |
| във валута  | 464 509      | 249 878              | 416 157      | 247 685              | 291 008      | 185 846              | 278 090      | 182 240              | 220 461      | 135 540              |
| ВЗЕМАНИЯ ОТ ЧАСТНИ ПРЕДПРИЯТИЯ                      | 2 980 006    | 910 516              | 3 059 843    | 854 686              | 3 109 447    | 639 198              | 3 116 426    | 540 944              | 3 131 474    | 466 696              |
| в левове  | 1 293 622    | 122 818              | 1 359 054    | 113 310              | 1 469 757    | 95 896               | 1 590 973    | 90 781               | 1 616 815    | 67 556               |
| във валута  | 1 686 384    | 787 698              | 1 700 789    | 741 376              | 1 639 690    | 543 302              | 1 525 453    | 450 163              | 1 514 659    | 399 140              |
| ВЗЕМАНИЯ ОТ НАСЕЛЕНИЕТО                             | 540 432      | 3 329                | 578 601      | 3 658                | 596 392      | 3 786                | 604 007      | 3 601                | 645 465      | 3 696                |
| в левове  | 527 518      | 198                  | 563 234      | 197                  | 574 047      | 181                  | 585 480      | 147                  | 624 137      | 130                  |
| във валута  | 12 914       | 3 131                | 15 367       | 3 461                | 22 345       | 3 605                | 18 527       | 3 454                | 21 328       | 3 566                |
| ВЗЕМАНИЯ ОТ НЕБАНКОВИ ФИНАНСОВИ ИНСТИТУЦИИ          | 46 361       | 30 634               | 37 045       | 21 073               | 35 272       | 16 909               | 24 314       | 5 657                | 22 424       | 5 684                |
| в левове  | 2 294        | 1 819                | 6 830        | 1 681                | 6 918        | 1 002                | 9 211        | 661                  | 7 112        | 652                  |
| във валута  | 44 067       | 28 815               | 30 215       | 19 392               | 28 354       | 15 907               | 15 103       | 4 996                | 15 312       | 5 032                |
| ДРУГИ ПОЗИЦИИ (нето)                                | -1 942 017   | -1 246 327           | -1 725 745   | -1 140 710           | -1 499 849   | -810 540             | -1 206 487   | -713 257             | -856 239     | -505 177             |
| в левове  | -1 917 768   | -1 308 182           | -1 754 240   | -1 199 160           | -1 566 740   | -874 250             | -1 296 578   | -784 098             | -940 790     | -589 294             |
| във валута  | -24 249      | 61 855               | 28 495       | 58 450               | 66 891       | 63 710               | 90 091       | 70 841               | 84 551       | 84 117               |
| БЕЗСРОЧНИ ДЕПОЗИТИ (в левове)                       | 1 053 365    | 0                    | 1 011 407    | 0                    | 1 162 326    | 0                    | 1 258 615    | 0                    | 1 329 643    | 0                    |
| държавни предприятия                                | 399 167      | 0                    | 286 760      | 0                    | 288 231      | 0                    | 323 050      | 0                    | 387 035      | 0                    |
| частни предприятия                                  | 517 711      | 0                    | 580 911      | 0                    | 712 898      | 0                    | 741 345      | 0                    | 742 103      | 0                    |
| население   | 112 070      | 0                    | 120 256      | 0                    | 139 062      | 0                    | 170 221      | 0                    | 181 761      | 0                    |
| небанкови финансови институции                      | 24 417       | 0                    | 23 480       | 0                    | 22 135       | 0                    | 23 999       | 0                    | 18 744       | 0                    |
| СРОЧНИ, СПЕСТОВНИ И ДЕПОЗИТИ В ЧУЖДЕСТРАННА ВАЛУТА  | 4 237 778    | 0                    | 4 339 492    | 0                    | 4 739 047    | 0                    | 4 595 595    | 0                    | 5 135 870    | 0                    |
| СРОЧНИ ДЕПОЗИТИ (в левове)                          | 926 729      | 0                    | 975 877      | 0                    | 1 087 566    | 0                    | 960 971      | 0                    | 1 054 933    | 0                    |
| държавни предприятия                                | 95 340       | 0                    | 146 624      | 0                    | 238 118      | 0                    | 104 766      | 0                    | 176 825      | 0                    |
| частни предприятия                                  | 62 072       | 0                    | 67 671       | 0                    | 102 243      | 0                    | 89 691       | 0                    | 92 217       | 0                    |
| население   | 717 957      | 0                    | 701 847      | 0                    | 701 633      | 0                    | 703 554      | 0                    | 724 816      | 0                    |
| небанкови финансови институции                      | 51 360       | 0                    | 59 735       | 0                    | 45 572       | 0                    | 62 960       | 0                    | 61 075       | 0                    |
| СПЕСТОВНИ ДЕПОЗИТИ (в левове)                       | 406 322      | 0                    | 409 596      | 0                    | 427 062      | 0                    | 452 241      | 0                    | 472 369      | 0                    |
| ДЕПОЗИТИ В ЧУЖДЕСТРАННА ВАЛУТА                      | 2 904 727    | 0                    | 2 954 019    | 0                    | 3 224 419    | 0                    | 3 182 383    | 0                    | 3 608 568    | 0                    |
| държавни предприятия                                | 393 219      | 0                    | 355 686      | 0                    | 298 023      | 0                    | 317 079      | 0                    | 399 437      | 0                    |
| частни предприятия                                  | 560 064      | 0                    | 580 650      | 0                    | 691 524      | 0                    | 565 750      | 0                    | 646 106      | 0                    |
| население   | 1 865 014    | 0                    | 1 930 715    | 0                    | 2 186 165    | 0                    | 2 250 529    | 0                    | 2 485 763    | 0                    |
| небанкови финансови институции                      | 86 430       | 0                    | 86 968       | 0                    | 48 707       | 0                    | 49 025       | 0                    | 77 262       | 0                    |

(продължава)

(продължение)

(хил. лв.)

|  | III.2000 г.  |                      | VI.2000 г.   |                      | IX.2000 г.   |                      | XII.2000 г.  |                      | III.2001 г.  |                      |
|--|--------------|----------------------|--------------|----------------------|--------------|----------------------|--------------|----------------------|--------------|----------------------|
|  | всички банки | в т. ч. в ликвидация | всички банки | в т. ч. в ликвидация | всички банки | в т. ч. в ликвидация | всички банки | в т. ч. в ликвидация | всички банки | в т. ч. в ликвидация |
| <b>ИНСТРУМЕНТИ НА ПАРИЧНИЯ ПАЗАР,<br/>БЛОКИРАНИ ДЕПОЗИТИ И ДЕПОЗИТИ<br/>В БАНКИ В ЛИКВИДАЦИЯ</b> | 412 543      | 151 731              | 351 830      | 116 429              | 370 859      | 94 766               | 384 714      | 81 798               | 277 719      | 51 231               |
| <b>ИНСТРУМЕНТИ НА ПАРИЧНИЯ ПАЗАР</b>   | 5 375        | 0                    | 1 210        | 0                    | 1 349        | 0                    | 65 679       | 0                    | 3 359        | 0                    |
| в левове   | 1 862        | 0                    | 604          | 0                    | 588          | 0                    | 20 266       | 0                    | 1 971        | 0                    |
| държавни предприятия   | 97           | 0                    | 182          | 0                    | 165          | 0                    | 4 149        | 0                    | 1 600        | 0                    |
| частни предприятия   | 1 512        | 0                    | 182          | 0                    | 182          | 0                    | 15 774       | 0                    | 42           | 0                    |
| небанкови финансови институции   | 253          | 0                    | 240          | 0                    | 241          | 0                    | 343          | 0                    | 329          | 0                    |
| във валута   | 3 513        | 0                    | 606          | 0                    | 761          | 0                    | 45 413       | 0                    | 1 388        | 0                    |
| частни предприятия   | 3 104        | 0                    | 473          | 0                    | 391          | 0                    | 45 381       | 0                    | 1 356        | 0                    |
| население  | 32           | 0                    | 32           | 0                    | 32           | 0                    | 32           | 0                    | 32           | 0                    |
| небанкови финансови институции   | 377          | 0                    | 101          | 0                    | 338          | 0                    | 0            | 0                    | 0            | 0                    |
| <b>ДЕПОЗИТИ СРЕЩУ ВНОС И<br/>БЛОКИРАНИ ДЕПОЗИТИ</b>  | 255 437      | 0                    | 234 191      | 0                    | 274 744      | 0                    | 237 237      | 0                    | 223 129      | 0                    |
| в левове   | 94 970       | 0                    | 80 852       | 0                    | 87 184       | 0                    | 94 032       | 0                    | 85 207       | 0                    |
| държавни предприятия   | 35 102       | 0                    | 33 048       | 0                    | 32 945       | 0                    | 37 971       | 0                    | 24 612       | 0                    |
| частни предприятия   | 53 323       | 0                    | 41 276       | 0                    | 43 903       | 0                    | 45 962       | 0                    | 49 342       | 0                    |
| население  | 5 190        | 0                    | 4 923        | 0                    | 4 965        | 0                    | 5 098        | 0                    | 5 712        | 0                    |
| небанкови финансови институции   | 1 355        | 0                    | 1 605        | 0                    | 5 371        | 0                    | 5 001        | 0                    | 5 541        | 0                    |
| във валута   | 160 467      | 0                    | 153 339      | 0                    | 187 560      | 0                    | 143 205      | 0                    | 137 922      | 0                    |
| държавни предприятия   | 62 303       | 0                    | 69 540       | 0                    | 72 606       | 0                    | 83 451       | 0                    | 65 017       | 0                    |
| частни предприятия   | 90 610       | 0                    | 75 366       | 0                    | 104 703      | 0                    | 51 106       | 0                    | 64 222       | 0                    |
| население  | 6 749        | 0                    | 6 647        | 0                    | 8 104        | 0                    | 7 884        | 0                    | 8 254        | 0                    |
| небанкови финансови институции   | 805          | 0                    | 1 786        | 0                    | 2 147        | 0                    | 764          | 0                    | 429          | 0                    |
| <b>ДЕПОЗИТИ В БАНКИ В ЛИКВИДАЦИЯ</b>   | 151 731      | 151 731              | 116 429      | 116 429              | 94 766       | 94 766               | 81 798       | 81 798               | 51 231       | 51 231               |
| в левове   | 82 760       | 82 760               | 47 955       | 47 955               | 23 445       | 23 445               | 14 569       | 14 569               | 14 298       | 14 298               |
| държавни предприятия   | 55 547       | 55 547               | 34 324       | 34 324               | 15 536       | 15 536               | 6 675        | 6 675                | 6 522        | 6 522                |
| частни предприятия   | 20 659       | 20 659               | 9 153        | 9 153                | 4 430        | 4 430                | 4 413        | 4 413                | 4 387        | 4 387                |
| население  | 3 863        | 3 863                | 3 860        | 3 860                | 2 928        | 2 928                | 2 928        | 2 928                | 2 928        | 2 928                |
| небанкови финансови институции   | 2 691        | 2 691                | 618          | 618                  | 551          | 551                  | 553          | 553                  | 461          | 461                  |
| във валута   | 68 971       | 68 971               | 68 474       | 68 474               | 71 321       | 71 321               | 67 229       | 67 229               | 36 933       | 36 933               |
| държавни предприятия   | 32 796       | 32 796               | 30 438       | 30 438               | 29 330       | 29 330               | 26 939       | 26 939               | 15 844       | 15 844               |
| частни предприятия   | 21 178       | 21 178               | 23 032       | 23 032               | 25 915       | 25 915               | 25 008       | 25 008               | 20 283       | 20 283               |
| население  | 527          | 527                  | 537          | 537                  | 575          | 575                  | 552          | 552                  | 399          | 399                  |
| небанкови финансови институции   | 14 470       | 14 470               | 14 467       | 14 467               | 15 501       | 15 501               | 14 730       | 14 730               | 407          | 407                  |
| <b>ЧУЖДЕСТРАННИ ПАСИВИ</b>   | 991 964      | 470 388              | 1 057 285    | 463 722              | 1 102 688    | 217 208              | 967 239      | 208 288              | 967 434      | 1 292                |
| в левове   | 30 905       | 578                  | 40 982       | 251                  | 117 049      | 148                  | 77 819       | 148                  | 109 578      | 147                  |
| във валута   | 961 059      | 469 810              | 1 016 303    | 463 471              | 985 639      | 217 060              | 889 420      | 208 140              | 857 856      | 1 145                |
| <b>ДЕПОЗИТИ НА ДЪРЖАВНИЯ БЮДЖЕТ</b>  | 623 243      | 389 886              | 661 066      | 375 262              | 612 516      | 308 264              | 455 749      | 276 941              | 460 078      | 237 828              |
| в левове   | 279 397      | 148 602              | 303 993      | 134 043              | 233 679      | 58 074               | 143 968      | 53 203               | 200 022      | 53 206               |
| във валута   | 343 846      | 241 284              | 357 073      | 241 219              | 378 837      | 250 190              | 311 781      | 223 738              | 260 056      | 184 622              |
| <b>ДЕПОЗИТИ НА ДЪРЖАВНИ ФОНДОВЕ<br/>И ИЗВЪНБЮДЖЕТНИ СМЕТКИ</b>                                   | 80 359       | 3 791                | 61 250       | 3 780                | 61 696       | 4 108                | 56 186       | 3 792                | 96 809       | 3 973                |
| в левове   | 22 393       | 145                  | 12 961       | 135                  | 12 337       | 135                  | 11 207       | 166                  | 17 134       | 166                  |
| във валута   | 57 966       | 3 646                | 48 289       | 3 645                | 49 359       | 3 973                | 44 979       | 3 626                | 79 675       | 3 807                |
| <b>ДЕПОЗИТИ НА МЕСТНИТЕ БЮДЖЕТИ</b>  | 84 943       | 736                  | 97 007       | 735                  | 109 242      | 764                  | 91 304       | 735                  | 163 419      | 766                  |
| в левове   | 83 222       | 361                  | 80 985       | 360                  | 91 270       | 355                  | 82 947       | 355                  | 139 903      | 354                  |
| във валута   | 1 721        | 375                  | 16 022       | 375                  | 17 972       | 409                  | 8 357        | 380                  | 23 516       | 412                  |
| <b>СОБСТВЕН КАПИТАЛ</b>  | 576 626      | - 800 009            | 715 452      | - 708 888            | 992 207      | - 462 586            | 1 059 406    | - 433 699            | 1 505 279    | - 134 234            |
| Капитал и резерви  | 1 351 003    | 192 880              | 1 379 497    | 198 992              | 1 329 436    | 130 366              | 1 332 151    | 129 383              | 1 320 922    | 109 425              |
| Финансов резултат  | - 774 377    | - 992 889            | - 664 045    | - 907 880            | - 337 229    | - 592 952            | - 272 745    | - 563 082            | 184 357      | - 243 659            |

(продължава)

(продължение)

(хил. лв.)

|  | VI.2001 г.   |                      | IX.2001 г.   |                      | X.2001 г.    |                      | XI.2001 г.   |                      | XII.2001 г.  |                      |
|--|--------------|----------------------|--------------|----------------------|--------------|----------------------|--------------|----------------------|--------------|----------------------|
|  | всички банки | в т. ч. в ликвидация | всички банки | в т. ч. в ликвидация | всички банки | в т. ч. в ликвидация | всички банки | в т. ч. в ликвидация | всички банки | в т. ч. в ликвидация |
| <b>РЕЗЕРВИ</b>   | 593 426      | 420                  | 701 441      | 518                  | 664 210      | 525                  | 718 059      | 489                  | 864 904      | 463                  |
| <b>ЧУЖДЕСТРАННИ АКТИВИ</b>                                 | 4 879 440    | 46 712               | 4 683 646    | 43 708               | 4 490 473    | 44 147               | 4 377 376    | 44 863               | 4 747 979    | 45 253               |
| <b>ВЗЕМАНИЯ ОТ ДЪРЖАВНИЯ БЮДЖЕТ</b>                        | 1 126 099    | 1 389                | 1 246 698    | 1 389                | 1 318 536    | 1 389                | 1 432 741    | 1 389                | 1 367 643    | 1 387                |
| в левове   | 830 281      | 273                  | 952 714      | 273                  | 1 015 408    | 273                  | 1 032 257    | 273                  | 932 352      | 271                  |
| във валута   | 295 818      | 1 116                | 293 984      | 1 116                | 303 128      | 1 116                | 400 484      | 1 116                | 435 291      | 1 116                |
| <b>ВЗЕМАНИЯ ОТ ДЪРЖАВНИ ФОНДОВЕ И ИЗВЪНБЮДЖЕТНИ СМЕТКИ</b> | 7            | 0                    | 3            | 0                    | 0            | 0                    | 0            | 0                    | 0            | 0                    |
| в левове   | 7            | 0                    | 3            | 0                    | 0            | 0                    | 0            | 0                    | 0            | 0                    |
| <b>ВЗЕМАНИЯ ОТ МЕСТНИТЕ БЮДЖЕТИ</b>                        | 34 255       | 0                    | 34 236       | 0                    | 37 327       | 0                    | 37 625       | 0                    | 40 883       | 0                    |
| в левове   | 98           | 0                    | 356          | 0                    | 195          | 0                    | 560          | 0                    | 3 787        | 0                    |
| във валута   | 34 157       | 0                    | 33 880       | 0                    | 37 132       | 0                    | 37 065       | 0                    | 37 096       | 0                    |
| <b>ВЗЕМАНИЯ ОТ НЕФИНАНСОВИ ДЪРЖАВНИ ПРЕДПРИЯТИЯ</b>        | 353 819      | 146 926              | 331 225      | 137 884              | 312 351      | 136 634              | 315 019      | 138 618              | 340 025      | 139 759              |
| в левове   | 139 180      | 6 453                | 135 999      | 6 476                | 134 701      | 6 497                | 132 147      | 6 517                | 126 994      | 6 417                |
| във валута   | 214 639      | 140 473              | 195 226      | 131 408              | 177 650      | 130 137              | 182 872      | 132 101              | 213 031      | 133 342              |
| <b>ВЗЕМАНИЯ ОТ ЧАСТНИ ПРЕДПРИЯТИЯ</b>                      | 3 286 364    | 460 627              | 3 404 907    | 405 788              | 3 527 996    | 409 910              | 3 663 125    | 411 925              | 3 774 553    | 413 491              |
| в левове   | 1 688 509    | 70 257               | 1 878 079    | 66 035               | 1 906 130    | 66 061               | 1 941 899    | 66 089               | 1 969 080    | 66 086               |
| във валута   | 1 597 855    | 390 370              | 1 526 828    | 339 753              | 1 621 866    | 343 849              | 1 721 226    | 345 836              | 1 805 473    | 347 405              |
| <b>ВЗЕМАНИЯ ОТ НАСЕЛЕНИЕТО</b>                             | 746 256      | 3 660                | 818 788      | 3 027                | 841 647      | 3 009                | 863 137      | 3 014                | 876 513      | 3 016                |
| в левове   | 720 140      | 123                  | 789 022      | 92                   | 809 930      | 91                   | 830 498      | 91                   | 841 745      | 90                   |
| във валута   | 26 116       | 3 537                | 29 766       | 2 935                | 31 717       | 2 918                | 32 639       | 2 923                | 34 768       | 2 926                |
| <b>ВЗЕМАНИЯ ОТ НЕБАНКОВИ ФИНАНСОВИ ИНСТИТУЦИИ</b>          | 29 498       | 5 717                | 33 244       | 5 664                | 27 499       | 5 672                | 38 960       | 5 685                | 35 453       | 5 692                |
| в левове   | 11 601       | 652                  | 16 410       | 652                  | 10 270       | 652                  | 15 708       | 652                  | 16 158       | 652                  |
| във валута   | 17 897       | 5 065                | 16 834       | 5 012                | 17 229       | 5 020                | 23 252       | 5 033                | 19 295       | 5 040                |
| <b>ДРУГИ ПОЗИЦИИ (нето)</b>                                | - 881 574    | - 495 594            | - 670 590    | - 457 855            | - 582 418    | - 455 857            | - 589 092    | - 455 809            | - 532 673    | - 456 621            |
| в левове   | - 1 029 849  | - 583 181            | - 855 574    | - 575 545            | - 803 710    | - 575 970            | - 831 523    | - 576 034            | - 783 200    | - 578 008            |
| във валута   | 148 275      | 87 587               | 184 984      | 117 690              | 221 292      | 120 113              | 242 431      | 120 225              | 250 527      | 121 387              |
| <b>БЕЗСРОЧНИ ДЕПОЗИТИ (в левове)</b>                       | 1 406 840    | 0                    | 1 428 578    | 0                    | 1 417 922    | 0                    | 1 462 151    | 0                    | 1 584 063    | 0                    |
| държавни предприятия                                       | 341 184      | 0                    | 262 748      | 0                    | 255 459      | 0                    | 270 420      | 0                    | 303 431      | 0                    |
| частни предприятия   | 826 261      | 0                    | 897 028      | 0                    | 892 442      | 0                    | 902 711      | 0                    | 957 391      | 0                    |
| население  | 216 447      | 0                    | 245 166      | 0                    | 247 943      | 0                    | 266 800      | 0                    | 300 228      | 0                    |
| небанкови финансови институции                             | 22 948       | 0                    | 23 636       | 0                    | 22 078       | 0                    | 22 220       | 0                    | 23 013       | 0                    |
| <b>СРОЧНИ, СПЕСТОВНИ И ДЕПОЗИТИ В ЧУЖДЕСТРАННА ВАЛУТА</b>  | 5 467 980    | 0                    | 5 769 276    | 0                    | 5 872 179    | 0                    | 5 957 758    | 0                    | 6 370 859    | 0                    |
| <b>СРОЧНИ ДЕПОЗИТИ (в левове)</b>                          | 1 056 766    | 0                    | 1 171 444    | 0                    | 1 193 904    | 0                    | 1 192 737    | 0                    | 1 268 002    | 0                    |
| държавни предприятия                                       | 135 998      | 0                    | 124 584      | 0                    | 111 015      | 0                    | 113 898      | 0                    | 103 813      | 0                    |
| частни предприятия   | 116 555      | 0                    | 220 014      | 0                    | 252 085      | 0                    | 222 175      | 0                    | 267 461      | 0                    |
| население  | 733 726      | 0                    | 748 816      | 0                    | 758 039      | 0                    | 778 153      | 0                    | 805 055      | 0                    |
| небанкови финансови институции                             | 70 487       | 0                    | 78 030       | 0                    | 72 765       | 0                    | 78 511       | 0                    | 91 673       | 0                    |
| <b>СПЕСТОВНИ ДЕПОЗИТИ (в левове)</b>                       | 489 452      | 0                    | 510 852      | 0                    | 512 450      | 0                    | 520 209      | 0                    | 548 540      | 0                    |
| <b>ДЕПОЗИТИ В ЧУЖДЕСТРАННА ВАЛУТА</b>                      | 3 921 762    | 0                    | 4 086 980    | 0                    | 4 165 825    | 0                    | 4 244 812    | 0                    | 4 554 317    | 0                    |
| държавни предприятия                                       | 424 664      | 0                    | 401 835      | 0                    | 352 634      | 0                    | 351 433      | 0                    | 309 913      | 0                    |
| частни предприятия   | 686 045      | 0                    | 774 333      | 0                    | 810 023      | 0                    | 776 129      | 0                    | 799 611      | 0                    |
| население  | 2 738 121    | 0                    | 2 843 728    | 0                    | 2 936 969    | 0                    | 3 049 424    | 0                    | 3 374 985    | 0                    |
| небанкови финансови институции                             | 72 932       | 0                    | 67 084       | 0                    | 66 199       | 0                    | 67 826       | 0                    | 69 808       | 0                    |

(продължава)

(продължение)

(хил. лв.)

|  | VI.2001 г.   |                      | IX.2001 г.   |                      | X.2001 г.    |                      | XI.2001 г.   |                      | XII.2001 г.  |                      |
|--|--------------|----------------------|--------------|----------------------|--------------|----------------------|--------------|----------------------|--------------|----------------------|
|  | всички банки | в т. ч. в ликвидация | всички банки | в т. ч. в ликвидация | всички банки | в т. ч. в ликвидация | всички банки | в т. ч. в ликвидация | всички банки | в т. ч. в ликвидация |
| <b>ИНСТРУМЕНТИ НА ПАРИЧНИЯ ПАЗАР,<br/>БЛОКИРАНИ ДЕПОЗИТИ И ДЕПОЗИТИ<br/>В БАНКИ В ЛИКВИДАЦИЯ</b> | 306 653      | 51 119               | 286 703      | 50 707               | 291 586      | 50 772               | 351 101      | 50 710               | 368 006      | 50 655               |
| <b>ИНСТРУМЕНТИ НА ПАРИЧНИЯ ПАЗАР</b>   | 16 869       | 0                    | 22 929       | 0                    | 21 221       | 0                    | 19 268       | 0                    | 60 892       | 0                    |
| в левове   | 16 514       | 0                    | 14 073       | 0                    | 13 828       | 0                    | 11 833       | 0                    | 27 151       | 0                    |
| държавни предприятия   | 10 101       | 0                    | 10 282       | 0                    | 10 031       | 0                    | 6 531        | 0                    | 8 175        | 0                    |
| частни предприятия   | 6 057        | 0                    | 3 448        | 0                    | 3 459        | 0                    | 4 974        | 0                    | 18 438       | 0                    |
| небанкови финансови институции   | 356          | 0                    | 343          | 0                    | 338          | 0                    | 328          | 0                    | 538          | 0                    |
| във валута   | 355          | 0                    | 8 856        | 0                    | 7 393        | 0                    | 7 435        | 0                    | 33 741       | 0                    |
| частни предприятия   | 323          | 0                    | 2 601        | 0                    | 1 097        | 0                    | 1 100        | 0                    | 27 108       | 0                    |
| население  | 32           | 0                    | 32           | 0                    | 32           | 0                    | 32           | 0                    | 32           | 0                    |
| небанкови финансови институции   | 0            | 0                    | 6 223        | 0                    | 6 264        | 0                    | 6 303        | 0                    | 6 601        | 0                    |
| <b>ДЕПОЗИТИ СРЕЩУ ВНОС И<br/>БЛОКИРАНИ ДЕПОЗИТИ</b>  | 238 665      | 0                    | 213 067      | 0                    | 219 593      | 0                    | 281 123      | 0                    | 256 459      | 0                    |
| в левове   | 91 187       | 0                    | 80 877       | 0                    | 82 926       | 0                    | 109 359      | 0                    | 107 252      | 0                    |
| държавни предприятия   | 30 709       | 0                    | 26 262       | 0                    | 29 321       | 0                    | 31 206       | 0                    | 24 119       | 0                    |
| частни предприятия   | 43 333       | 0                    | 34 387       | 0                    | 35 103       | 0                    | 58 405       | 0                    | 62 800       | 0                    |
| население  | 5 445        | 0                    | 5 339        | 0                    | 5 045        | 0                    | 4 833        | 0                    | 6 316        | 0                    |
| небанкови финансови институции   | 11 700       | 0                    | 14 889       | 0                    | 13 457       | 0                    | 14 915       | 0                    | 14 017       | 0                    |
| във валута   | 147 478      | 0                    | 132 190      | 0                    | 136 667      | 0                    | 171 764      | 0                    | 149 207      | 0                    |
| държавни предприятия   | 65 434       | 0                    | 52 545       | 0                    | 51 244       | 0                    | 55 429       | 0                    | 53 858       | 0                    |
| частни предприятия   | 72 098       | 0                    | 65 646       | 0                    | 70 887       | 0                    | 102 430      | 0                    | 81 936       | 0                    |
| население  | 9 172        | 0                    | 9 053        | 0                    | 9 303        | 0                    | 8 863        | 0                    | 8 891        | 0                    |
| небанкови финансови институции   | 774          | 0                    | 4 946        | 0                    | 5 233        | 0                    | 5 042        | 0                    | 4 522        | 0                    |
| <b>ДЕПОЗИТИ В БАНКИ В ЛИКВИДАЦИЯ</b>   | 51 119       | 51 119               | 50 707       | 50 707               | 50 772       | 50 772               | 50 710       | 50 710               | 50 655       | 50 655               |
| в левове   | 14 272       | 14 272               | 14 267       | 14 267               | 14 270       | 14 270               | 14 271       | 14 271               | 14 268       | 14 268               |
| държавни предприятия   | 6 508        | 6 508                | 6 503        | 6 503                | 6 505        | 6 505                | 6 503        | 6 503                | 6 500        | 6 500                |
| частни предприятия   | 4 382        | 4 382                | 4 384        | 4 384                | 4 384        | 4 384                | 4 388        | 4 388                | 4 386        | 4 386                |
| население  | 2 919        | 2 919                | 2 916        | 2 916                | 2 916        | 2 916                | 2 915        | 2 915                | 2 916        | 2 916                |
| небанкови финансови институции   | 463          | 463                  | 464          | 464                  | 465          | 465                  | 465          | 465                  | 466          | 466                  |
| във валута   | 36 847       | 36 847               | 36 440       | 36 440               | 36 502       | 36 502               | 36 439       | 36 439               | 36 387       | 36 387               |
| държавни предприятия   | 15 784       | 15 784               | 15 693       | 15 693               | 15 690       | 15 690               | 15 718       | 15 718               | 15 802       | 15 802               |
| частни предприятия   | 20 264       | 20 264               | 19 949       | 19 949               | 20 014       | 20 014               | 19 923       | 19 923               | 19 841       | 19 841               |
| население  | 395          | 395                  | 395          | 395                  | 395          | 395                  | 395          | 395                  | 340          | 340                  |
| небанкови финансови институции   | 404          | 404                  | 403          | 403                  | 403          | 403                  | 403          | 403                  | 404          | 404                  |
| <b>ЧУЖДЕСТРАННИ ПАСИВИ</b>   | 815 491      | 1 287                | 843 296      | 1 271                | 819 520      | 1 274                | 851 115      | 1 277                | 987 607      | 1 280                |
| в левове   | 103 287      | 147                  | 78 667       | 147                  | 75 558       | 147                  | 77 379       | 147                  | 79 405       | 147                  |
| във валута   | 712 204      | 1 140                | 764 629      | 1 124                | 743 962      | 1 127                | 773 736      | 1 130                | 908 202      | 1 133                |
| <b>ДЕПОЗИТИ НА ДЪРЖАВНИЯ БЮДЖЕТ</b>  | 579 545      | 242 266              | 665 595      | 232 227              | 615 717      | 233 477              | 587 646      | 234 685              | 544 930      | 235 864              |
| в левове   | 203 628      | 53 205               | 220 007      | 52 906               | 221 171      | 52 906               | 219 595      | 52 040               | 176 369      | 52 041               |
| във валута   | 375 917      | 189 061              | 445 588      | 179 321              | 394 546      | 180 571              | 368 051      | 182 645              | 368 561      | 183 823              |
| <b>ДЕПОЗИТИ НА ДЪРЖАВНИ ФОНДОВЕ<br/>И ИЗВЪНБЮДЖЕТНИ СМЕТКИ</b>                                   | 84 591       | 4 119                | 44 956       | 3 857                | 57 256       | 3 890                | 68 859       | 3 945                | 63 854       | 3 983                |
| в левове   | 12 767       | 166                  | 15 372       | 166                  | 15 441       | 166                  | 16 706       | 166                  | 17 210       | 166                  |
| във валута   | 71 824       | 3 953                | 29 584       | 3 691                | 41 815       | 3 724                | 52 153       | 3 779                | 46 644       | 3 817                |
| <b>ДЕПОЗИТИ НА МЕСТНИТЕ БЮДЖЕТИ</b>  | 165 192      | 781                  | 149 271      | 753                  | 138 138      | 757                  | 132 970      | 763                  | 98 704       | 767                  |
| в левове   | 151 562      | 354                  | 147 200      | 354                  | 136 207      | 354                  | 131 396      | 354                  | 96 953       | 354                  |
| във валута   | 13 630       | 427                  | 2 071        | 399                  | 1 931        | 403                  | 1 574        | 409                  | 1 751        | 413                  |
| <b>СОБСТВЕН КАПИТАЛ</b>  | 1 341 262    | - 129 734            | 1 395 959    | - 148 710            | 1 425 277    | - 144 752            | 1 445 330    | - 141 206            | 1 497 218    | - 140 130            |
| Капитал и резерви  | 1 345 111    | 109 060              | 1 347 494    | 95 905               | 1 358 640    | 95 476               | 1 358 526    | 95 376               | 1 394 205    | 95 178               |
| Финансов резултат  | - 3 849      | - 238 794            | 48 465       | - 244 615            | 66 637       | - 240 228            | 86 804       | - 236 582            | 103 013      | - 235 308            |

Източник: БНБ.

1.6. НОВОДОГОВОРЕНИ КРЕДИТИ ОТ ТЪРГОВСКИТЕ БАНКИ\*

1.6.1. НОВОДОГОВОРЕНИ ЛЕВОВИ КРЕДИТИ ОТ ТЪРГОВСКИТЕ БАНКИ

(млн. лв.)

|             | Овърдрафт <sup>1</sup> |             |           | Краткосрочни кредити |             |           | Дългосрочни кредити |             |           |
|-------------|------------------------|-------------|-----------|----------------------|-------------|-----------|---------------------|-------------|-----------|
|             | общо                   | предприятия | население | общо                 | предприятия | население | общо                | предприятия | население |
| <b>2000</b> |                        |             |           |                      |             |           |                     |             |           |
| януари      |                        |             |           | 84.6                 | 84.2        | 0.4       | 19.5                | 9.4         | 10.0      |
| февруари    |                        |             |           | 92.2                 | 91.2        | 1.0       | 35.2                | 17.7        | 17.5      |
| март        | 84.2                   | 84.2        | 0.0       | 103.9                | 100.6       | 3.3       | 69.4                | 33.4        | 35.9      |
| април       | 17.7                   | 17.7        | 0.0       | 55.3                 | 52.5        | 2.8       | 56.0                | 19.8        | 36.1      |
| май         | 9.6                    | 9.5         | 0.0       | 66.2                 | 63.2        | 3.0       | 46.7                | 17.7        | 29.1      |
| юни         | 28.8                   | 28.8        | 0.0       | 68.9                 | 65.8        | 3.1       | 58.4                | 26.6        | 31.8      |
| юли         | 32.8                   | 32.8        | 0.0       | 129.8                | 128.2       | 1.6       | 68.3                | 44.0        | 24.2      |
| август      | 9.8                    | 9.7         | 0.1       | 71.5                 | 70.6        | 0.9       | 66.1                | 42.1        | 24.0      |
| септември   | 26.9                   | 26.8        | 0.2       | 97.3                 | 95.8        | 1.4       | 52.6                | 24.2        | 28.3      |
| октомври    | 21.1                   | 21.1        | 0.0       | 69.5                 | 68.6        | 0.9       | 45.7                | 20.4        | 25.3      |
| ноември     | 39.9                   | 39.9        | 0.0       | 75.9                 | 74.1        | 1.8       | 46.4                | 20.1        | 26.2      |
| декември    | 38.5                   | 38.4        | 0.1       | 144.5                | 142.0       | 2.4       | 62.3                | 28.6        | 33.7      |
| <b>2001</b> |                        |             |           |                      |             |           |                     |             |           |
| януари      | 8.7                    | 8.7         | 0.1       | 57.4                 | 56.4        | 1.0       | 27.6                | 12.4        | 15.2      |
| февруари    | 7.8                    | 7.7         | 0.1       | 75.8                 | 74.4        | 1.4       | 55.5                | 29.8        | 25.8      |
| март        | 112.7                  | 112.5       | 0.2       | 116.4                | 114.7       | 1.7       | 103.8               | 39.8        | 64.0      |
| април       | 57.4                   | 57.3        | 0.2       | 114.7                | 114.0       | 0.7       | 95.8                | 41.7        | 54.1      |
| май         | 18.6                   | 18.5        | 0.1       | 90.2                 | 89.5        | 0.7       | 75.5                | 31.1        | 44.4      |
| юни         | 23.9                   | 23.3        | 0.7       | 136.8                | 135.8       | 1.0       | 97.8                | 39.9        | 57.8      |
| юли         | 68.0                   | 67.3        | 0.7       | 114.6                | 113.5       | 1.0       | 117.2               | 71.4        | 45.9      |
| август      | 21.0                   | 20.6        | 0.4       | 100.7                | 99.6        | 1.0       | 90.6                | 49.7        | 40.9      |
| септември   | 21.1                   | 19.9        | 1.2       | 138.1                | 137.0       | 1.1       | 96.3                | 50.7        | 45.5      |
| октомври    | 42.2                   | 41.7        | 0.5       | 121.2                | 120.2       | 1.1       | 80.8                | 39.4        | 41.3      |
| ноември     | 15.2                   | 14.6        | 0.6       | 112.9                | 110.3       | 2.7       | 85.5                | 40.0        | 45.5      |
| декември    | 16.6                   | 15.9        | 0.8       | 110.2                | 108.6       | 1.6       | 90.2                | 53.7        | 36.5      |

Източник: БНБ.

1.6.2. НОВОДОГОВОРЕНИ КРЕДИТИ ОТ ТЪРГОВСКИТЕ БАНКИ В ЕВРО

(млн. лв.)

|             | Овърдрафт <sup>1</sup> |             |           | Краткосрочни кредити |             |           | Дългосрочни кредити |             |           |
|-------------|------------------------|-------------|-----------|----------------------|-------------|-----------|---------------------|-------------|-----------|
|             | общо                   | предприятия | население | общо                 | предприятия | население | общо                | предприятия | население |
| <b>2000</b> |                        |             |           |                      |             |           |                     |             |           |
| януари      |                        |             |           | 52.9                 | 52.9        | -         | 6.5                 | 6.5         | -         |
| февруари    |                        |             |           | 34.0                 | 34.0        | -         | 7.0                 | 7.0         | -         |
| март        | 9.3                    | 9.3         | -         | 8.1                  | 8.1         | -         | 16.8                | 16.8        | 0.0       |
| април       | 8.0                    | 8.0         | -         | 4.6                  | 4.6         | 0.0       | 14.9                | 14.8        | 0.1       |
| май         | 3.0                    | 3.0         | -         | 21.2                 | 21.2        | -         | 8.4                 | 8.4         | 0.0       |
| юни         | 4.2                    | 4.2         | -         | 17.0                 | 17.0        | -         | 10.5                | 10.5        | 0.0       |
| юли         | 1.0                    | 1.0         | -         | 8.2                  | 8.2         | -         | 7.3                 | 7.3         | 0.0       |
| август      | 8.9                    | 8.9         | -         | 17.5                 | 17.4        | 0.0       | 12.8                | 12.8        | -         |
| септември   | 8.0                    | 8.0         | -         | 26.6                 | 22.1        | 4.4       | 21.8                | 21.8        | -         |
| октомври    | 23.7                   | 23.7        | -         | 23.2                 | 23.2        | -         | 14.7                | 14.7        | 0.0       |
| ноември     | 1.5                    | 1.5         | 0.0       | 15.9                 | 15.9        | -         | 9.1                 | 9.1         | 0.1       |
| декември    | 2.4                    | 2.4         | -         | 23.1                 | 23.0        | 0.1       | 15.7                | 15.5        | 0.1       |
| <b>2001</b> |                        |             |           |                      |             |           |                     |             |           |
| януари      | 1.2                    | 1.2         | -         | 2.5                  | 2.5         | -         | 5.5                 | 5.5         | -         |
| февруари    | 0.1                    | 0.1         | -         | 9.3                  | 9.3         | 0.0       | 11.4                | 11.3        | 0.0       |
| март        | 3.6                    | 3.6         | -         | 28.6                 | 28.6        | 0.0       | 9.4                 | 8.6         | 0.8       |
| април       | 0.6                    | 0.6         | -         | 21.0                 | 21.0        | -         | 23.0                | 22.5        | 0.4       |
| май         | 7.6                    | 7.6         | 0.0       | 6.0                  | 5.9         | 0.0       | 10.9                | 10.8        | 0.1       |
| юни         | 7.4                    | 7.4         | -         | 18.4                 | 18.3        | 0.1       | 18.0                | 17.0        | 1.0       |
| юли         | 3.5                    | 3.5         | -         | 11.7                 | 11.7        | 0.1       | 25.4                | 24.8        | 0.6       |
| август      | 4.8                    | 4.7         | 0.2       | 5.5                  | 5.5         | -         | 20.1                | 19.7        | 0.4       |
| септември   | 12.9                   | 12.8        | 0.0       | 38.3                 | 38.2        | 0.0       | 23.1                | 22.3        | 0.8       |
| октомври    | 3.4                    | 3.3         | 0.1       | 30.3                 | 30.2        | 0.0       | 36.7                | 36.4        | 0.3       |
| ноември     | 5.3                    | 5.3         | 0.0       | 45.5                 | 45.3        | 0.2       | 62.5                | 61.9        | 0.6       |
| декември    | 6.7                    | 6.7         | -         | 63.5                 | 63.4        | 0.1       | 57.3                | 56.6        | 0.7       |

Източник: БНБ.



1.6.3. НОВОДОГОВОРЕНИ КРЕДИТИ ОТ ТЪРГОВСКИТЕ БАНКИ В ЩАТСКИ ДОЛАРИ  
(млн. лв.)

|             | Овърдрафт <sup>1</sup> |             |           | Краткосрочни кредити |             |           | Дългосрочни кредити |             |           |
|-------------|------------------------|-------------|-----------|----------------------|-------------|-----------|---------------------|-------------|-----------|
|             | общо                   | предприятия | население | общо                 | предприятия | население | общо                | предприятия | население |
| <b>2000</b> |                        |             |           |                      |             |           |                     |             |           |
| януари      |                        |             |           | 56.1                 | 56.1        |           | 8.3                 | 8.3         |           |
| февруари    |                        |             |           | 48.2                 | 48.2        |           | 5.7                 | 5.7         |           |
| март        | 4.6                    | 4.5         | 0.0       | 41.0                 | 41.0        | 0.0       | 29.7                | 28.6        | 1.0       |
| април       | 2.0                    | 2.0         | 0.0       | 58.1                 | 58.1        | 0.0       | 16.9                | 16.2        | 0.6       |
| май         | 4.6                    | 4.5         | 0.0       | 11.2                 | 11.2        | -         | 6.4                 | 5.1         | 1.3       |
| юни         | 7.1                    | 7.1         | -         | 5.1                  | 5.1         | 0.0       | 4.6                 | 3.9         | 0.7       |
| юли         | 7.3                    | 7.3         | -         | 13.2                 | 13.0        | 0.2       | 50.2                | 49.6        | 0.6       |
| август      | 3.5                    | 3.5         | 0.0       | 21.3                 | 20.4        | 0.9       | 2.4                 | 2.1         | 0.3       |
| септември   | 17.3                   | 17.2        | 0.0       | 23.5                 | 23.5        | 0.0       | 4.2                 | 3.2         | 1.0       |
| октомври    | 4.4                    | 4.3         | 0.0       | 10.1                 | 10.0        | 0.2       | 24.5                | 24.0        | 0.5       |
| ноември     | 14.2                   | 14.2        | -         | 13.9                 | 13.9        | 0.0       | 4.4                 | 3.5         | 0.9       |
| декември    | 2.8                    | 2.8         | -         | 44.2                 | 44.1        | 0.0       | 30.9                | 30.0        | 0.9       |
| <b>2001</b> |                        |             |           |                      |             |           |                     |             |           |
| януари      | 1.1                    | 1.1         | -         | 54.7                 | 54.5        | 0.2       | 0.9                 | 0.5         | 0.4       |
| февруари    | 1.4                    | 1.4         | 0.0       | 15.6                 | 15.6        | 0.0       | 9.0                 | 8.2         | 0.7       |
| март        | 7.0                    | 7.0         | -         | 14.2                 | 14.2        | -         | 11.1                | 9.8         | 1.4       |
| април       | 11.3                   | 11.3        | -         | 48.6                 | 48.2        | 0.4       | 3.5                 | 2.5         | 1.0       |
| май         | 8.1                    | 8.1         | 0.0       | 1.3                  | 1.2         | 0.1       | 2.6                 | 1.6         | 1.0       |
| юни         | 25.2                   | 25.2        | -         | 14.2                 | 14.2        | 0.0       | 6.4                 | 4.8         | 1.6       |
| юли         | 7.8                    | 7.8         | -         | 9.5                  | 8.8         | 0.7       | 3.7                 | 3.0         | 0.7       |
| август      | 6.8                    | 6.8         | 0.0       | 31.5                 | 31.4        | 0.1       | 5.3                 | 4.0         | 1.3       |
| септември   | 9.8                    | 9.8         | -         | 27.3                 | 27.2        | 0.1       | 9.8                 | 8.2         | 1.7       |
| октомври    | 3.2                    | 3.2         | 0.0       | 9.9                  | 9.5         | 0.4       | 10.7                | 9.8         | 0.9       |
| ноември     | 9.6                    | 9.6         | 0.0       | 15.1                 | 15.0        | 0.1       | 9.4                 | 7.7         | 1.7       |
| декември    | 16.3                   | 16.3        | 0.0       | 28.8                 | 28.7        | 0.1       | 25.8                | 24.4        | 1.4       |

\* На база седмична статистическа информация.

<sup>1</sup> До февруари 2000 г. овърдрафтът е включен в краткосрочните кредити.

Източник: БНБ.

1.7. МЕСЕЧНИ БАЛАНСИ И ОТЧЕТИ ЗА ПРИХОДИТЕ И РАЗХОДИТЕ НА БАНКОВАТА СИСТЕМА

1.7.1. МЕСЕЧЕН БАЛАНС НА БАНКОВАТА СИСТЕМА КЪМ МАРТ 2001 г.

(хил. лв.)

|  | Общо              | в това число     |                  |
|--|-------------------|------------------|------------------|
|  |                   | левове           | валута           |
| <b>А К Т И В И</b>   |                   |                  |                  |
| ПАРИЧНИ СРЕДСТВА В КАСА И ПО РАЗПЛАЩАТЕЛНИ СМЕТКИ В БНБ        | 775 886           | 426 168          | 349 718          |
| Вземания от банки и други финансови институции                 | 4 391 826         | 224 111          | 4 167 715        |
| Ценни книжа в оборотен портфейл                                | 1 265 748         | 669 239          | 596 509          |
| Ценни книжа в инвестиционен портфейл                           | 471 925           | 201 882          | 270 043          |
| Предоставени кредити на бюджета                                | 5 870             | 5 870            | 0                |
| Предоставени кредити на държавни предприятия                   | 122 139           | 69 052           | 53 087           |
| Предоставени кредити на частни предприятия                     | 2 434 243         | 1 359 166        | 1 075 077        |
| Предоставени кредити на граждани и домакинства                 | 607 421           | 592 162          | 15 259           |
| Предоставени кредити на нефинансови институции и други клиенти | 3 169 673         | 2 026 250        | 1 143 423        |
| ДОХОДОНОСНИ АКТИВИ   | 9 299 172         | 3 121 482        | 6 177 690        |
| Активи за препродажба  | 9 722             | 9 722            | 0                |
| Вземания по лихви и други активи                               | 290 017           | 207 018          | 82 999           |
| Дълготрайни активи   | 418 481           | 418 481          | 0                |
| <b>ОБЩО АКТИВИ</b>   | <b>10 793 278</b> | <b>4 182 871</b> | <b>6 610 407</b> |
| В т. ч. заложените активи                                      | 540 238           | 331 409          | 208 829          |
| <b>П А С И В И И К А П И Т А Л</b>                             |                   |                  |                  |
| Депозити от банки  | 733 658           | 262 954          | 470 704          |
| Депозити от други финансови институции                         | 163 051           | 81 280           | 81 771           |
| Депозити от нефинансови институции и други клиенти             | 7 156 667         | 3 182 003        | 3 974 664        |
| <b>ОБЩО ДЕПОЗИТИ</b>   | <b>8 053 376</b>  | <b>3 526 237</b> | <b>4 527 139</b> |
| Краткосрочно привлечени средства                               | 113 047           | 40 316           | 72 731           |
| Задължения по лихви и други пасиви                             | 683 604           | 462 962          | 220 642          |
| Дългосрочно привлечени средства                                | 292 260           | 26 264           | 265 996          |
| Подчинен срочен дълг   | 1 169             | 0                | 1 169            |
| <b>ОБЩО ПАСИВИ</b>   | <b>9 143 456</b>  | <b>4 055 779</b> | <b>5 087 677</b> |
| Капитал  | 1 249 686         | 1 249 686        | 0                |
| Резерви  | 400 136           | 400 136          | 0                |
| <b>КАПИТАЛ И РЕЗЕРВИ</b>                                       | <b>1 649 822</b>  | <b>1 649 822</b> | <b>0</b>         |
| <b>ОБЩО ПАСИВИ И СОБСТВЕН КАПИТАЛ</b>                          | <b>10 793 278</b> | <b>5 705 601</b> | <b>5 087 677</b> |
| Кредитни заместители   | 879 617           | 402 996          | 476 621          |
| Деривати   | 697 023           | 112 923          | 584 100          |
| <b>ЗАДБАЛАНСОВИ ПАСИВИ</b>                                     | <b>1 576 640</b>  | <b>515 919</b>   | <b>1 060 721</b> |

Източник: БНБ.

1.7.2. МЕСЕЧЕН ОТЧЕТ ЗА ПРИХОДИТЕ И РАЗХОДИТЕ НА БАНКОВАТА СИСТЕМА КЪМ МАРТ 2001 г.

(хил. лв.)

|   | Общо           | в това число  |               |
|---|----------------|---------------|---------------|
|   |                | левове        | валута        |
| Приходи от лихви по вземания от банки и други финансови институции        | 54 220         | 1 819         | 52 401        |
| Приходи от лихви по кредити на нефинансови институции и други клиенти     | 100 468        | 68 938        | 31 530        |
| Приходи от ценни книжа в инвестиционен портфейл                           | 8 879          | 5 520         | 3 359         |
| <b>ПРИХОДИ ОТ ЛИХВИ</b>   | <b>163 567</b> | <b>76 277</b> | <b>87 290</b> |
| Разходи за лихви по депозити на банки и други финансови институции        | 7 201          | 2 366         | 4 835         |
| Разходи за лихви по депозити на нефинансови институции и други клиенти    | 37 631         | 12 039        | 25 592        |
| Разходи за лихви по привлечени средства                                   | 5 938          | 452           | 5 486         |
| <b>РАЗХОДИ ЗА ЛИХВИ</b>   | <b>50 770</b>  | <b>14 857</b> | <b>35 913</b> |
| <b>НЕТЕН ЛИХВЕН ДОХОД</b>   | <b>112 797</b> | <b>61 420</b> | <b>51 377</b> |
| Печалба/загуба от търговия и преоценка                                    | 40 757         |               |               |
| (намалено с провизии за загуби от кредити)                                | - 114 762      |               |               |
| <b>НЕТЕН ЛИХВЕН ДОХОД И НЕТЕН ДОХОД ОТ ТЪРГОВИЯ И ПРЕОЦЕНКА</b>           | <b>268 316</b> |               |               |
| Други нелихвени приходи   | 45 040         |               |               |
| Оперативен резултат от дейността преди разходите по икономически елементи | 313 356        |               |               |
| Разходи по икономически елементи  | 115 681        |               |               |
| <b>ОПЕРАТИВНА ПЕЧАЛБА/ЗАГУБА ПРЕДИ ОБЛАГАНЕ И ИЗВЪНРЕДНИ ОПЕРАЦИИ</b>     | <b>197 675</b> |               |               |
| Печалба/загуба от преоценка и извънредни приходи/разходи                  | 18 835         |               |               |
| Печалба/загуба преди данъчно облагане                                     | 216 510        |               |               |
| Нетна печалба/загуба след данъчно облагане                                | 157 588        |               |               |
| <b>ТЕКУЩА ПЕЧАЛБА/ЗАГУБА</b>  | <b>157 588</b> |               |               |

Източник: БНБ.

1.7.3. МЕСЕЧЕН БАЛАНС НА БАНКОВАТА СИСТЕМА КЪМ ЮНИ 2001 г.

(хил. лв.)

|  | Общо       | в това число |           |
|--|------------|--------------|-----------|
|  |            | левове       | валута    |
| <b>А К Т И В И</b>   |            |              |           |
| ПАРИЧНИ СРЕДСТВА В КАСА И ПО РАЗПЛАЩАТЕЛНИ СМЕТКИ В БНБ        | 764 690    | 382 370      | 382 320   |
| Вземания от банки и други финансови институции                 | 4 582 249  | 223 185      | 4 359 064 |
| Ценни книжа в оборотен портфейл                                | 1 117 686  | 692 179      | 425 507   |
| Ценни книжа в инвестиционен портфейл                           | 447 431    | 194 890      | 252 541   |
| Предоставени кредити на бюджета                                | 4 023      | 4 023        | 0         |
| Предоставени кредити на държавни предприятия                   | 130 020    | 88 235       | 41 785    |
| Предоставени кредити на частни предприятия                     | 2 586 954  | 1 446 244    | 1 140 710 |
| Предоставени кредити на граждани и домакинства                 | 705 015    | 684 749      | 20 266    |
| Предоставени кредити на нефинансови институции и други клиенти | 3 426 012  | 2 223 251    | 1 202 761 |
| ДОХОДНОСНИ АКТИВИ  | 9 573 378  | 3 333 505    | 6 239 873 |
| Активи за препродажба  | 18 215     | 18 215       | 0         |
| Вземания по лихви и други активи                               | 315 891    | 212 206      | 103 685   |
| Дълготрайни активи   | 431 807    | 431 807      | 0         |
| ОБЩО АКТИВИ  | 11 103 981 | 4 378 103    | 6 725 878 |
| В т. ч. заложене активи  | 671 420    | 428 759      | 242 661   |
| <b>П А С И В И И К А П И Т А Л</b>                             |            |              |           |
| Депозити от банки  | 562 954    | 266 219      | 296 735   |
| Депозити от други финансови институции                         | 183 730    | 101 721      | 82 009    |
| Депозити от нефинансови институции и други клиенти             | 7 680 627  | 3 272 957    | 4 407 670 |
| ОБЩО ДЕПОЗИТИ  | 8 427 311  | 3 640 897    | 4 786 414 |
| Краткосрочно привлечени средства                               | 164 535    | 83 098       | 81 437    |
| Задължения по лихви и други пасиви                             | 754 120    | 523 186      | 230 934   |
| Дългосрочно привлечени средства                                | 262 375    | 30 022       | 232 353   |
| Подчинен срочен дълг   | 1 196      | 0            | 1 196     |
| ОБЩО ПАСИВИ  | 9 609 537  | 4 277 203    | 5 332 334 |
| Капитал  | 1 071 299  | 1 071 299    | 0         |
| Резерви  | 423 145    | 423 145      | 0         |
| КАПИТАЛ И РЕЗЕРВИ  | 1 494 444  | 1 494 444    | 0         |
| ОБЩО ПАСИВИ И СОБСТВЕН КАПИТАЛ                                 | 11 103 981 | 5 771 647    | 5 332 334 |
| Кредитни заместители   | 946 950    | 460 488      | 486 462   |
| Деривати   | 928 666    | 90 002       | 838 664   |
| ЗАДБАЛАНСОВИ ПАСИВИ  | 1 875 616  | 550 490      | 1 325 126 |

Източник: БНБ.

1.7.4. МЕСЕЧЕН ОТЧЕТ ЗА ПРИХОДИТЕ И РАЗХОДИТЕ НА БАНКОВАТА СИСТЕМА КЪМ ЮНИ 2001 г.

(хил. лв.)

|   | Общо     | в това число |         |
|---|----------|--------------|---------|
|   |          | левове       | валута  |
| Приходи от лихви по вземания от банки и други финансови институции        | 104 876  | 4 922        | 99 954  |
| Приходи от лихви по кредити на нефинансови институции и други клиенти     | 213 620  | 147 350      | 66 270  |
| Приходи от ценни книжа в инвестиционен портфейл                           | 17 506   | 12 066       | 5 440   |
| ПРИХОДИ ОТ ЛИХВИ  | 336 002  | 164 338      | 171 664 |
| Разходи за лихви по депозити на банки и други финансови институции        | 15 774   | 6 275        | 9 499   |
| Разходи за лихви по депозити на нефинансови институции и други клиенти    | 77 597   | 25 005       | 52 592  |
| Разходи за лихви по привлечени средства                                   | 12 110   | 1 242        | 10 868  |
| РАЗХОДИ ЗА ЛИХВИ  | 105 481  | 32 522       | 72 959  |
| НЕТЕН ЛИХВЕН ДОХОД  | 230 521  | 131 816      | 98 705  |
| Печалба/загуба от търговия и преоценка                                    | 81 137   |              |         |
| (намалено с провизии за загуби от кредити)                                | - 89 115 |              |         |
| НЕТЕН ЛИХВЕН ДОХОД И НЕТЕН ДОХОД ОТ ТЪРГОВИЯ И ПРЕОЦЕНКА                  | 400 773  |              |         |
| Други нелихвени приходи   | 92 286   |              |         |
| Оперативен резултат от дейността преди разходите по икономически елементи | 493 059  |              |         |
| Разходи по икономически елементи  | 249 056  |              |         |
| ОПЕРАТИВНА ПЕЧАЛБА/ЗАГУБА ПРЕДИ ОБЛАГАНЕ И ИЗВЪНРЕДНИ ОПЕРАЦИИ            | 244 003  |              |         |
| Печалба/загуба от преоценка и извънредни приходи/разходи                  | 34 802   |              |         |
| Печалба/загуба преди данъчно облагане                                     | 278 805  |              |         |
| Нетна печалба/загуба след данъчно облагане                                | 203 302  |              |         |
| ТЕКУЩА ПЕЧАЛБА/ЗАГУБА   | 203 302  |              |         |

Източник: БНБ.

1.7.5. МЕСЕЧЕН БАЛАНС НА БАНКОВАТА СИСТЕМА КЪМ СЕПТЕМВРИ 2001 г.

(хил. лв.)

|  | Общо       | в това число |           |
|--|------------|--------------|-----------|
|  |            | левове       | валута    |
| <b>А К Т И В И</b>   |            |              |           |
| ПАРИЧНИ СРЕДСТВА В КАСА И ПО РАЗПЛАЩАТЕЛНИ СМЕТКИ В БНБ        | 892 264    | 463 502      | 428 762   |
| Вземания от банки и други финансови институции                 | 4 286 146  | 254 254      | 4 031 892 |
| Ценни книжа в оборотен портфейл                                | 1 268 379  | 740 482      | 527 897   |
| Ценни книжа в инвестиционен портфейл                           | 504 138    | 171 302      | 332 836   |
| Предоставени кредити на бюджета                                | 91 972     | 3 558        | 88 414    |
| Предоставени кредити на държавни предприятия                   | 121 422    | 86 676       | 34 746    |
| Предоставени кредити на частни предприятия                     | 2 818 212  | 1 646 020    | 1 172 192 |
| Предоставени кредити на граждани и домакинства                 | 776 429    | 751 858      | 24 571    |
| Предоставени кредити на нефинансови институции и други клиенти | 3 808 035  | 2 488 112    | 1 319 923 |
| ДОХОДОНОСНИ АКТИВИ   | 9 866 698  | 3 654 150    | 6 212 548 |
| Активи за препродажба  | 17 735     | 17 735       | 0         |
| Вземания по лихви и други активи                               | 218 710    | 166 231      | 52 479    |
| Дълготрайни активи   | 445 094    | 445 094      | 0         |
| ОБЩО АКТИВИ  | 11 440 501 | 4 746 712    | 6 693 789 |
| В т. ч. заложені активи  | 771 941    | 451 193      | 320 748   |
| <b>П А С И В И И К А П И Т А Л</b>                             |            |              |           |
| Депозити от банки  | 608 893    | 287 871      | 321 022   |
| Депозити от други финансови институции                         | 187 052    | 111 907      | 75 145    |
| Депозити от нефинансови институции и други клиенти             | 8 029 474  | 3 402 996    | 4 626 478 |
| ОБЩО ДЕПОЗИТИ  | 8 825 419  | 3 802 774    | 5 022 645 |
| Краткосрочно привлечени средства                               | 159 423    | 81 335       | 78 088    |
| Задължения по лихви и други пасиви                             | 635 653    | 368 802      | 266 851   |
| Дългосрочно привлечени средства                                | 256 771    | 28 597       | 228 174   |
| Подчинен срочен дълг   | 1 149      | 0            | 1 149     |
| ОБЩО ПАСИВИ  | 9 878 415  | 4 281 508    | 5 596 907 |
| Капитал  | 1 118 802  | 1 118 802    | 0         |
| Резерви  | 443 284    | 443 284      | 0         |
| КАПИТАЛ И РЕЗЕРВИ  | 1 562 086  | 1 562 086    | 0         |
| ОБЩО ПАСИВИ И СОБСТВЕН КАПИТАЛ                                 | 11 440 501 | 5 843 594    | 5 596 907 |
| Кредитни заместители   | 1 061 705  | 497 445      | 564 260   |
| Деривати   | 474 531    | 80 403       | 394 128   |
| ЗАДБАЛАНСОВИ ПАСИВИ  | 1 536 236  | 577 848      | 958 388   |

Източник: БНБ.

1.7.6. МЕСЕЧЕН ОТЧЕТ ЗА ПРИХОДИТЕ И РАЗХОДИТЕ НА БАНКОВАТА СИСТЕМА КЪМ СЕПТЕМВРИ 2001 г.

(хил. лв.)

|   | Общо      | в това число |         |
|---|-----------|--------------|---------|
|   |           | левове       | валута  |
| Приходи от лихви по вземания от банки и други финансови институции        | 152 265   | 8 515        | 143 750 |
| Приходи от лихви по кредити на нефинансови институции и други клиенти     | 330 407   | 231 017      | 99 390  |
| Приходи от ценни книжа в инвестиционен портфейл                           | 26 849    | 18 507       | 8 342   |
| ПРИХОДИ ОТ ЛИХВИ  | 509 521   | 258 039      | 251 482 |
| Разходи за лихви по депозити на банки и други финансови институции        | 24 349    | 10 272       | 14 077  |
| Разходи за лихви по депозити на нефинансови институции и други клиенти    | 117 081   | 38 909       | 78 172  |
| Разходи за лихви по привлечени средства                                   | 17 955    | 2 113        | 15 842  |
| РАЗХОДИ ЗА ЛИХВИ  | 159 385   | 51 294       | 108 091 |
| НЕТЕН ЛИХВЕН ДОХОД  | 350 136   | 206 745      | 143 391 |
| Печалба/загуба от търговия и преоценка                                    | 120 683   |              |         |
| (намалено с провизии за загуби от кредити)                                | - 106 816 |              |         |
| НЕТЕН ЛИХВЕН ДОХОД И НЕТЕН ДОХОД ОТ ТЪРГОВИЯ И ПРЕОЦЕНКА                  | 577 635   |              |         |
| Други нелихвени приходи   | 146 290   |              |         |
| Оперативен резултат от дейността преди разходите по икономически елементи | 723 925   |              |         |
| Разходи по икономически елементи  | 373 998   |              |         |
| ОПЕРАТИВНА ПЕЧАЛБА/ЗАГУБА ПРЕДИ ОБЛАГАНЕ И ИЗВЪНРЕДНИ ОПЕРАЦИИ            | 349 927   |              |         |
| Печалба/загуба от преоценка и извънредни приходи/разходи                  | 26 103    |              |         |
| Печалба/загуба преди данъчно облагане                                     | 376 030   |              |         |
| Нетна печалба/загуба след данъчно облагане                                | 274 876   |              |         |
| ТЕКУЩА ПЕЧАЛБА/ЗАГУБА   | 274 876   |              |         |

Източник: БНБ.

1.7.7. МЕСЕЧЕН БАЛАНС НА БАНКОВАТА СИСТЕМА КЪМ ДЕКЕМВРИ 2001 г.

(хил. лв.)

|  | Общо       | в това число |           |
|--|------------|--------------|-----------|
|  |            | левове       | валута    |
| <b>А К Т И В И</b>   |            |              |           |
| ПАРИЧНИ СРЕДСТВА В КАСА И ПО РАЗПЛАЩАТЕЛНИ СМЕТКИ В БНБ        | 1 287 012  | 551 796      | 735 216   |
| Вземания от банки и други финансови институции                 | 4 049 424  | 240 669      | 3 808 755 |
| Ценни книжа в оборотен портфейл                                | 1 521 307  | 819 695      | 701 612   |
| Ценни книжа в инвестиционен портфейл                           | 520 636    | 153 512      | 367 124   |
| Предоставени кредити на бюджета                                | 5 772      | 5 772        | 0         |
| Предоставени кредити на държавни предприятия                   | 148 273    | 82 964       | 65 309    |
| Предоставени кредити на частни предприятия                     | 3 159 490  | 1 730 089    | 1 429 401 |
| Предоставени кредити на граждани и домакинства                 | 832 330    | 802 804      | 29 526    |
| Предоставени кредити на нефинансови институции и други клиенти | 4 145 865  | 2 621 629    | 1 524 236 |
| ДОХОДНОСНИ АКТИВИ  | 10 237 232 | 3 835 505    | 6 401 727 |
| Активи за препродажба  | 14 509     | 14 509       | 0         |
| Вземания по лихви и други активи                               | 220 758    | 130 882      | 89 876    |
| Дълготрайни активи   | 461 018    | 461 018      | 0         |
| ОБЩО АКТИВИ  | 12 220 529 | 4 993 710    | 7 226 819 |
| В т. ч. заложені активи  | 676 915    | 361 072      | 315 843   |
| <b>П А С И В И И К А П И Т А Л</b>                             |            |              |           |
| Депозити от банки  | 698 569    | 272 275      | 426 294   |
| Депозити от други финансови институции                         | 208 782    | 124 894      | 83 888    |
| Депозити от нефинансови институции и други клиенти             | 8 648 342  | 3 616 494    | 5 031 848 |
| ОБЩО ДЕПОЗИТИ  | 9 555 693  | 4 013 663    | 5 542 030 |
| Краткосрочно привлечени средства                               | 169 454    | 77 574       | 91 880    |
| Задължения по лихви и други пасиви                             | 530 516    | 300 661      | 229 855   |
| Дългосрочно привлечени средства                                | 308 989    | 25 898       | 283 091   |
| Подчинен срочен дълг   | 1 171      | 0            | 1 171     |
| ОБЩО ПАСИВИ  | 10 565 823 | 4 417 796    | 6 148 027 |
| Капитал  | 1 206 408  | 1 206 408    | 0         |
| Резерви  | 448 298    | 448 298      | 0         |
| КАПИТАЛ И РЕЗЕРВИ  | 1 654 706  | 1 654 706    | 0         |
| ОБЩО ПАСИВИ И СОБСТВЕН КАПИТАЛ                                 | 12 220 529 | 6 072 502    | 6 148 027 |
| Кредитни заместители   | 1 077 686  | 487 811      | 589 875   |
| Деривати   | 452 190    | 113 775      | 338 415   |
| ЗАДБАЛАНСОВИ ПАСИВИ  | 1 529 876  | 601 586      | 928 290   |

Източник: БНБ.

1.7.8. МЕСЕЧЕН ОТЧЕТ ЗА ПРИХОДИТЕ И РАЗХОДИТЕ НА БАНКОВАТА СИСТЕМА КЪМ ДЕКЕМВРИ 2001 г.

(хил. лв.)

|   | Общо    | в това число |         |
|---|---------|--------------|---------|
|   |         | левове       | валута  |
| Приходи от лихви по вземания от банки и други финансови институции        | 187 062 | 12 451       | 174 611 |
| Приходи от лихви по кредити на нефинансови институции и други клиенти     | 464 655 | 322 739      | 141 916 |
| Приходи от ценни книжа в инвестиционен портфейл                           | 35 043  | 22 418       | 12 625  |
| ПРИХОДИ ОТ ЛИХВИ  | 686 760 | 357 608      | 329 152 |
| Разходи за лихви по депозити на банки и други финансови институции        | 35 719  | 16 448       | 19 271  |
| Разходи за лихви по депозити на нефинансови институции и други клиенти    | 152 913 | 54 095       | 98 818  |
| Разходи за лихви по привлечени средства                                   | 23 053  | 2 892        | 20 161  |
| РАЗХОДИ ЗА ЛИХВИ  | 211 685 | 73 435       | 138 250 |
| НЕТЕН ЛИХВЕН ДОХОД  | 475 075 | 284 173      | 190 902 |
| Печалба/загуба от търговия и преоценка                                    | 177 897 |              |         |
| (намалено с провизии за загуби от кредити)                                | -90 649 |              |         |
| НЕТЕН ЛИХВЕН ДОХОД И НЕТЕН ДОХОД ОТ ТЪРГОВИЯ И ПРЕОЦЕНКА                  | 743 621 |              |         |
| Други нелихвени приходи   | 206 661 |              |         |
| Оперативен резултат от дейността преди разходите по икономически елементи | 950 282 |              |         |
| Разходи по икономически елементи  | 541 060 |              |         |
| ОПЕРАТИВНА ПЕЧАЛБА/ЗАГУБА ПРЕДИ ОБЛАГАНЕ И ИЗВЪНРЕДНИ ОПЕРАЦИИ            | 409 222 |              |         |
| Печалба/загуба от преоценка и извънредни приходи/разходи                  | 33 834  |              |         |
| Печалба/загуба преди данъчно облагане                                     | 443 056 |              |         |
| Нетна печалба/загуба след данъчно облагане                                | 319 375 |              |         |
| ТЕКУЩА ПЕЧАЛБА/ЗАГУБА   | 319 375 |              |         |

Източник: БНБ.

**1.8. ГРУПИ БАНКИ\***

(към 31 декември 2001 г.)

| Код              | Банка                                     |
|------------------|---|
| <b>I група</b>   |   |
| 200              | Обединена българска банка                 |
| 300              | Банка ДСК                                 |
| 621              | Булбанк                                   |
| <b>II група</b>  |   |
| 150              | Първа инвестиционна банка                 |
| 400              | СЖ Експресбанк                            |
| 440              | БНП Париба, България                      |
| 660              | ТБ „Биохим“                               |
| 800              | ТБ „Хеброс“                               |
| 920              | Българска пощенска банка                  |
| <b>III група</b> |   |
| 130              | Общинска банка                            |
| 155              | Райфайзенбанк, България                   |
| 320              | Росексимбанк                              |
| 561              | ТБ „България-инвест“                      |
| 790              | Централна кооперативна банка              |
| 888              | Стопанска и инвестиционна банка           |
| <b>IV група</b>  |   |
| 120              | Нефтинвестбанк                            |
| 160              | Българо-американска кредитна банка        |
| 170              | Евробанк                                  |
| 195              | Юнионбанк                                 |
| 220              | Корпоративна търговска банка              |
| 230              | Прокредитбанк**                           |
| 240              | Демирбанк, България                       |
| 260              | Токуда кредит експрес банк                |
| 470              | Първа източна международна банка          |
| 480              | Търговска банка на Гърция (България)      |
| 545              | ЧПБ „Тексим“                              |
| 620              | Насърчителна банка                        |
| 890              | Международна банка за търговия и развитие |
| <b>V група</b>   |   |
| 140              | Хипоферайнсбанк, България, клон София     |
| 145              | ИНГ банк Н.В., клон София                 |
| 190              | Банка Пиреос, клон София                  |
| 199              | Национална банка на Гърция, клон София    |
| 250              | Ситибанк Н. А., клон София                |
| 350              | Те-Дже зираат банкасъ, клон София         |
| 898              | Алфа банка, клон София                    |

\* Банките са разделени на пет групи в зависимост от размера на балансовото им число. Промените в групите ще се извършват при наличието на достатъчно основание, че изменението на балансовото число е резултат от фундаментални фактори.

I група над 800 млн. лв.

II група 300 – 800 млн. лв.

III група 100 – 300 млн. лв.

IV група до 100 млн. лв.

V група клонове на чуждестранни банки

\*\* От 1 октомври 2001 г.

Източник: БНБ.

**1.9. КАПИТАЛОВА АДЕКВАТНОСТ НА ТЪРГОВСКИТЕ БАНКИ КЪМ 31 ДЕКЕМВРИ 2001 г. (по Наредба № 8)**

| Групи банки               | Капиталова база<br>(хил. лв.) | Общ рисков компонент<br>(2000.2+3000.2+4000.2)<br>(хил. лв.) | Обща капиталова адекватност<br>(1000/5100)<br>(%) |
|---------------------------|-------------------------------|--|---|
| I група                   | 755 935                       | 2 045 795  | 36.95   |
| II група                  | 352 241                       | 1 547 898  | 22.76   |
| III група                 | 172 261                       | 774 659  | 22.24   |
| IV група                  | 257 808                       | 542 909  | 47.49   |
| Общо за банковата система | 1 538 245                     | 4 911 261  | 31.32   |

**Забележка:** В изчисленията за банковата система не участва V група.

Източник: БНБ.

**1.10. СЪСТОЯНИЕ НА КРЕДИТНИЯ ПОРТФЕЙЛ НА ТЪРГОВСКИТЕ БАНКИ**

| Групи банки                      | Кредити            | XII.2001 г. |
|----------------------------------|--------------------|-------------|
| <b>I група</b>                   | ВСИЧКО (хил. лв.)  | 3 810 400   |
|                                  | Редовни (%)        | 96.98       |
|                                  | Под наблюдение (%) | 1.21        |
|                                  | Нередовни (%)      | 0.28        |
|                                  | Съмнителни (%)     | 0.19        |
|                                  | Загуба (%)         | 1.34        |
| <b>II група</b>                  | ВСИЧКО (хил. лв.)  | 2 241 668   |
|                                  | Редовни (%)        | 90.83       |
|                                  | Под наблюдение (%) | 3.13        |
|                                  | Нередовни (%)      | 0.66        |
|                                  | Съмнителни (%)     | 0.43        |
|                                  | Загуба (%)         | 4.96        |
| <b>III група</b>                 | ВСИЧКО (хил. лв.)  | 1 022 905   |
|                                  | Редовни (%)        | 86.56       |
|                                  | Под наблюдение (%) | 7.32        |
|                                  | Нередовни (%)      | 1.96        |
|                                  | Съмнителни (%)     | 1.19        |
|                                  | Загуба (%)         | 2.97        |
| <b>IV група</b>                  | ВСИЧКО (хил. лв.)  | 674 846     |
|                                  | Редовни (%)        | 84.14       |
|                                  | Под наблюдение (%) | 7.74        |
|                                  | Нередовни (%)      | 2.34        |
|                                  | Съмнителни (%)     | 1.33        |
|                                  | Загуба (%)         | 4.45        |
| <b>V група</b>                   | ВСИЧКО (хил. лв.)  | 891 717     |
|                                  | Редовни (%)        | 95.37       |
|                                  | Под наблюдение (%) | 0.95        |
|                                  | Нередовни (%)      | 0.71        |
|                                  | Съмнителни (%)     | 2.03        |
|                                  | Загуба (%)         | 0.94        |
| <b>Общо за банковата система</b> | ВСИЧКО (хил. лв.)  | 8 641 536   |
|                                  | Редовни (%)        | 92.98       |
|                                  | Под наблюдение (%) | 2.91        |
|                                  | Нередовни (%)      | 0.78        |
|                                  | Съмнителни (%)     | 0.65        |
|                                  | Загуба (%)         | 2.67        |
|                                  | Провизии (%)       | 5.16        |

Източник: БНБ.

**1.11. СЪОТНОШЕНИЯ НА ВИСОКОЛИКВИДНИ АКТИВИ**

(като процент от депозитите)

| Групи търговски банки     | XII.2001 г.*        |       |
|---------------------------|---------------------|-------|
| I група                   | Първична ликвидност | 13.00 |
|                           | Вторична ликвидност | 21.32 |
| II група                  | Първична ликвидност | 13.95 |
|                           | Вторична ликвидност | 33.61 |
| III група                 | Първична ликвидност | 16.12 |
|                           | Вторична ликвидност | 31.49 |
| IV група                  | Първична ликвидност | 15.28 |
|                           | Вторична ликвидност | 32.92 |
| V група                   | Първична ликвидност | 9.01  |
|                           | Вторична ликвидност | 9.92  |
| Общо за банковата система | Първична ликвидност | 13.47 |
|                           | Вторична ликвидност | 25.47 |

\* Вторичната ликвидност е представена като отношение на високоликвидните активи към привлечените средства по смисъла на Наредба № 11 на БНБ.

Източник: БНБ.

1.12. МЕСЕЧНИ БАЛАНСИ И ОТЧЕТИ ЗА ПРИХОДИТЕ И РАЗХОДИТЕ НА БАНКИТЕ ПО ГРУПИ

1.12.1. МЕСЕЧЕН БАЛАНС НА БАНКИТЕ ОТ ПЪРВА ГРУПА КЪМ ДЕКЕМВРИ 2001 г.  
(хил. лв.)

|  | Общо             | в това число     |                  |
|--|------------------|------------------|------------------|
|  |                  | левове           | валута           |
| <b>А К Т И В И</b>   |                  |                  |                  |
| ПАРИЧНИ СРЕДСТВА В КАСА И ПО РАЗПЛАЩАТЕЛНИ СМЕТКИ В БНБ        | 597 981          | 214 870          | 383 111          |
| Вземания от банки и други финансови институции                 | 2 247 345        | 44 028           | 2 203 317        |
| Ценни книжа в оборотен портфейл                                | 690 228          | 404 446          | 285 782          |
| Ценни книжа в инвестиционен портфейл                           | 396 865          | 139 612          | 257 253          |
| Предоставени кредити на бюджета                                | 3 995            | 3 995            | 0                |
| Предоставени кредити на държавни предприятия                   | 35 679           | 18 986           | 16 693           |
| Предоставени кредити на частни предприятия                     | 714 617          | 489 525          | 225 092          |
| Предоставени кредити на граждани и домакинства                 | 657 066          | 654 946          | 2 120            |
| Предоставени кредити на нефинансови институции и други клиенти | 1 411 357        | 1 167 452        | 243 905          |
| ДОХОДОНОСНИ АКТИВИ   | 4 745 795        | 1 755 538        | 2 990 257        |
| Активи за препродажба  | 347              | 347              | 0                |
| Вземания по лихви и други активи                               | 87 765           | 53 693           | 34 072           |
| Дълготрайни активи   | 201 983          | 201 983          | 0                |
| <b>ОБЩО АКТИВИ</b>   | <b>5 633 871</b> | <b>2 226 431</b> | <b>3 407 440</b> |
| В т. ч. заложени активи  | 341 691          | 169 343          | 172 348          |
| <b>П А С И В И И К А П И Т А Л</b>                             |                  |                  |                  |
| Депозити от банки  | 67 527           | 12 157           | 55 370           |
| Депозити от други финансови институции                         | 24 622           | 11 809           | 12 813           |
| Депозити от нефинансови институции и други клиенти             | 4 506 161        | 1 946 133        | 2 560 028        |
| <b>ОБЩО ДЕПОЗИТИ</b>   | <b>4 598 310</b> | <b>1 970 099</b> | <b>2 628 211</b> |
| Краткосрочно привлечени средства                               | 9 214            | 9 080            | 134              |
| Задължения по лихви и други пасиви                             | 215 096          | 151 476          | 63 620           |
| Дългосрочно привлечени средства                                | 0                | 0                | 0                |
| Подчинен срочен дълг   | 0                | 0                | 0                |
| <b>ОБЩО ПАСИВИ</b>   | <b>4 822 620</b> | <b>2 130 655</b> | <b>2 691 965</b> |
| Капитал  | 544 696          | 544 696          | 0                |
| Резерви  | 266 555          | 266 555          | 0                |
| <b>КАПИТАЛ И РЕЗЕРВИ</b>                                       | <b>811 251</b>   | <b>811 251</b>   | <b>0</b>         |
| <b>ОБЩО ПАСИВИ И СОБСТВЕН КАПИТАЛ</b>                          | <b>5 633 871</b> | <b>2 941 906</b> | <b>2 691 965</b> |
| Кредитни заместители   | 256 292          | 81 721           | 174 571          |
| Деривати   | 153 076          | 18 432           | 134 644          |
| <b>ЗАДБАЛАНСОВИ ПАСИВИ</b>                                     | <b>409 368</b>   | <b>100 153</b>   | <b>309 215</b>   |

Източник: БНБ.

1.12.2. МЕСЕЧЕН ОТЧЕТ ЗА ПРИХОДИТЕ И РАЗХОДИТЕ НА БАНКИТЕ ОТ ПЪРВА ГРУПА КЪМ ДЕКЕМВРИ 2001 г.  
(хил. лв.)

|   | Общо           | в това число   |                |
|---|----------------|----------------|----------------|
|   |                | левове         | валута         |
| Приходи от лихви по вземания от банки и други финансови институции        | 106 411        | 2 494          | 103 917        |
| Приходи от лихви по кредити на нефинансови институции и други клиенти     | 188 873        | 158 639        | 30 234         |
| Приходи от ценни книжа в инвестиционен портфейл                           | 21 197         | 11 086         | 10 111         |
| <b>ПРИХОДИ ОТ ЛИХВИ</b>   | <b>316 481</b> | <b>172 219</b> | <b>144 262</b> |
| Разходи за лихви по депозити на банки и други финансови институции        | 2 411          | 774            | 1 637          |
| Разходи за лихви по депозити на нефинансови институции и други клиенти    | 78 338         | 34 215         | 44 123         |
| Разходи за лихви по привлечени средства                                   | 214            | 97             | 117            |
| <b>РАЗХОДИ ЗА ЛИХВИ</b>   | <b>80 963</b>  | <b>35 086</b>  | <b>45 877</b>  |
| <b>НЕТЕН ЛИХВЕН ДОХОД</b>   | <b>235 518</b> | <b>137 133</b> | <b>98 385</b>  |
| Печалба/загуба от търговия и преоценка                                    | 54 195         |                |                |
| (намалено с провизии за загуби от кредити)                                | - 148 153      |                |                |
| <b>НЕТЕН ЛИХВЕН ДОХОД И НЕТЕН ДОХОД ОТ ТЪРГОВИЯ И ПРЕОЦЕНКА</b>           | <b>437 866</b> |                |                |
| Други нелихвени приходи   | 80 695         |                |                |
| Оперативен резултат от дейността преди разходите по икономически елементи | 518 561        |                |                |
| Разходи по икономически елементи  | 201 860        |                |                |
| <b>ОПЕРАТИВНА ПЕЧАЛБА/ЗАГУБА ПРЕДИ ОБЛАГАНЕ И ИЗВЪНРЕДНИ ОПЕРАЦИИ</b>     | <b>316 701</b> |                |                |
| Печалба/загуба от преоценка и извънредни приходи/разходи                  | 6 136          |                |                |
| Печалба/загуба преди данъчно облагане                                     | 322 837        |                |                |
| Нетна печалба/загуба след данъчно облагане                                | 232 335        |                |                |
| <b>ТЕКУЩА ПЕЧАЛБА/ЗАГУБА</b>  | <b>232 335</b> |                |                |

Източник: БНБ.

1.12.3. МЕСЕЧЕН БАЛАНС НА БАНКИТЕ ОТ ВТОРА ГРУПА КЪМ ДЕКЕМВРИ 2001 г.

(хил. лв.)

|  | Общо      | в това число |           |
|--|-----------|--------------|-----------|
|  |           | левове       | валута    |
| <b>А К Т И В И</b>   |           |              |           |
| ПАРИЧНИ СРЕДСТВА В КАСА И ПО РАЗПЛАЩАТЕЛНИ СМЕТКИ В БНБ        | 335 731   | 139 612      | 196 119   |
| Вземания от банки и други финансови институции                 | 917 755   | 77 931       | 839 824   |
| Ценни книжа в оборотен портфейл                                | 369 604   | 159 973      | 209 631   |
| Ценни книжа в инвестиционен портфейл                           | 104 207   | 3 386        | 100 821   |
| Предоставени кредити на бюджета                                | 225       | 225          | 0         |
| Предоставени кредити на държавни предприятия                   | 26 197    | 10 628       | 15 569    |
| Предоставени кредити на частни предприятия                     | 1 012 121 | 610 131      | 401 990   |
| Предоставени кредити на граждани и домакинства                 | 131 767   | 128 403      | 3 364     |
| Предоставени кредити на нефинансови институции и други клиенти | 1 170 310 | 749 387      | 420 923   |
| ДОХОДОНОСНИ АКТИВИ   | 2 561 876 | 990 677      | 1 571 199 |
| Активи за препродажба  | 3 657     | 3 657        | 0         |
| Вземания по лихви и други активи                               | 55 183    | 32 748       | 22 435    |
| Дълготрайни активи   | 131 665   | 131 665      | 0         |
| ОБЩО АКТИВИ  | 3 088 112 | 1 298 359    | 1 789 753 |
| В т. ч. заложені активи  | 163 782   | 64 100       | 99 682    |
| <b>П А С И В И И К А П И Т А Л</b>                             |           |              |           |
| Депозити от банки  | 77 238    | 39 095       | 38 143    |
| Депозити от други финансови институции                         | 46 088    | 31 161       | 14 927    |
| Депозити от нефинансови институции и други клиенти             | 2 284 173 | 855 946      | 1 428 227 |
| ОБЩО ДЕПОЗИТИ  | 2 407 499 | 926 202      | 1 481 297 |
| Краткосрочно привлечени средства                               | 74 181    | 10 772       | 63 409    |
| Задължения по лихви и други пасиви                             | 142 887   | 86 226       | 56 661    |
| Дългосрочно привлечени средства                                | 60 212    | 658          | 59 554    |
| Подчинен срочен дълг   | 0         | 0            | 0         |
| ОБЩО ПАСИВИ  | 2 684 779 | 1 023 858    | 1 660 921 |
| Капитал  | 279 503   | 279 503      | 0         |
| Резерви  | 123 830   | 123 830      | 0         |
| КАПИТАЛ И РЕЗЕРВИ  | 403 333   | 403 333      | 0         |
| ОБЩО ПАСИВИ И СОБСТВЕН КАПИТАЛ                                 | 3 088 112 | 1 427 191    | 1 660 921 |
| Кредитни заместители   | 274 344   | 104 046      | 170 298   |
| Деривати   | 73 873    | 1 953        | 71 920    |
| ЗАДБАЛАНСОВИ ПАСИВИ  | 348 217   | 105 999      | 242 218   |

Източник: БНБ.

1.12.4. МЕСЕЧЕН ОТЧЕТ ЗА ПРИХОДИТЕ И РАЗХОДИТЕ НА БАНКИТЕ ОТ ВТОРА ГРУПА КЪМ ДЕКЕМВРИ 2001 г.

(хил. лв.)

|   | Общо    | в това число |        |
|---|---------|--------------|--------|
|   |         | левове       | валута |
| Приходи от лихви по вземания от банки и други финансови институции        | 41 608  | 3 819        | 37 789 |
| Приходи от лихви по кредити на нефинансови институции и други клиенти     | 125 384 | 92 011       | 33 373 |
| Приходи от ценни книжа в инвестиционен портфейл                           | 10 887  | 8 736        | 2 151  |
| ПРИХОДИ ОТ ЛИХВИ  | 177 879 | 104 566      | 73 313 |
| Разходи за лихви по депозити на банки и други финансови институции        | 6 029   | 2 733        | 3 296  |
| Разходи за лихви по депозити на нефинансови институции и други клиенти    | 36 795  | 8 719        | 28 076 |
| Разходи за лихви по привлечени средства                                   | 8 043   | 741          | 7 302  |
| РАЗХОДИ ЗА ЛИХВИ  | 50 867  | 12 193       | 38 674 |
| НЕТЕН ЛИХВЕН ДОХОД  | 127 012 | 92 373       | 34 639 |
| Печалба/загуба от търговия и преоценка                                    | 70 988  |              |        |
| (намалено с провизии за загуби от кредити)                                | 8 163   |              |        |
| НЕТЕН ЛИХВЕН ДОХОД И НЕТЕН ДОХОД ОТ ТЪРГОВИЯ И ПРЕОЦЕНКА                  | 189 837 |              |        |
| Други нелихвени приходи   | 67 128  |              |        |
| Оперативен резултат от дейността преди разходите по икономически елементи | 256 965 |              |        |
| Разходи по икономически елементи  | 170 734 |              |        |
| ОПЕРАТИВНА ПЕЧАЛБА/ЗАГУБА ПРЕДИ ОБЛАГАНЕ И ИЗВЪНРЕДНИ ОПЕРАЦИИ            | 86 231  |              |        |
| Печалба/загуба от преоценка и извънредни приходи/разходи                  | 2 953   |              |        |
| Печалба/загуба преди данъчно облагане                                     | 89 184  |              |        |
| Нетна печалба/загуба след данъчно облагане                                | 64 101  |              |        |
| ТЕКУЩА ПЕЧАЛБА/ЗАГУБА   | 64 101  |              |        |

Източник: БНБ.



1.12.5. МЕСЕЧЕН БАЛАНС НА БАНКИТЕ ОТ ТРЕТА ГРУПА КЪМ ДЕКЕМВРИ 2001 г.  
(хил. лв.)

|  | Общо      | в това число |         |
|--|-----------|--------------|---------|
|  |           | левове       | валута  |
| <b>А К Т И В И</b>   |           |              |         |
| ПАРИЧНИ СРЕДСТВА В КАСА И ПО РАЗПЛАЩАТЕЛНИ СМЕТКИ В БНБ        | 214 336   | 122 829      | 91 507  |
| Вземания от банки и други финансови институции                 | 408 650   | 70 598       | 338 052 |
| Ценни книжа в оборотен портфейл                                | 335 901   | 192 016      | 143 885 |
| Ценни книжа в инвестиционен портфейл                           | 3 448     | 3 439        | 9       |
| Предоставени кредити на бюджета                                | 1 552     | 1 552        | 0       |
| Предоставени кредити на държавни предприятия                   | 32 270    | 29 195       | 3 075   |
| Предоставени кредити на частни предприятия                     | 510 471   | 267 578      | 242 893 |
| Предоставени кредити на граждани и домакинства                 | 15 351    | 12 247       | 3 104   |
| Предоставени кредити на нефинансови институции и други клиенти | 559 644   | 310 572      | 249 072 |
| ДОХОДНОСНИ АКТИВИ  | 1 307 643 | 576 625      | 731 018 |
| Активи за препродажба  | 6 947     | 6 947        | 0       |
| Вземания по лихви и други активи                               | 40 377    | 29 433       | 10 944  |
| Дълготрайни активи   | 65 442    | 65 442       | 0       |
| ОБЩО АКТИВИ  | 1 634 745 | 801 276      | 833 469 |
| В т. ч. заложене активи  | 121 657   | 106 754      | 14 903  |
| <b>П А С И В И И К А П И Т А Л</b>                             |           |              |         |
| Депозити от банки  | 228 431   | 97 209       | 131 222 |
| Депозити от други финансови институции                         | 87 686    | 54 651       | 33 035  |
| Депозити от нефинансови институции и други клиенти             | 1 013 221 | 503 474      | 509 747 |
| ОБЩО ДЕПОЗИТИ  | 1 329 338 | 655 334      | 674 004 |
| Краткосрочно привлечени средства                               | 7 276     | 7 246        | 30      |
| Задължения по лихви и други пасиви                             | 95 059    | 40 348       | 54 711  |
| Дългосрочно привлечени средства                                | 33 137    | 15 142       | 17 995  |
| Подчинен срочен дълг   | 0         | 0            | 0       |
| ОБЩО ПАСИВИ  | 1 464 810 | 718 070      | 746 740 |
| Капитал  | 133 925   | 133 925      | 0       |
| Резерви  | 36 010    | 36 010       | 0       |
| КАПИТАЛ И РЕЗЕРВИ  | 169 935   | 169 935      | 0       |
| ОБЩО ПАСИВИ И СОБСТВЕН КАПИТАЛ                                 | 1 634 745 | 888 005      | 746 740 |
| Кредитни заместители   | 164 321   | 102 831      | 61 490  |
| Деривати   | 140 823   | 55 652       | 85 171  |
| ЗАДБАЛАНСОВИ ПАСИВИ  | 305 144   | 158 483      | 146 661 |

Източник: БНБ.

1.12.6. МЕСЕЧЕН ОТЧЕТ ЗА ПРИХОДИТЕ И РАЗХОДИТЕ НА БАНКИТЕ ОТ ТРЕТА ГРУПА КЪМ ДЕКЕМВРИ 2001 г.  
(хил. лв.)

|   | Общо     | в това число |        |
|---|----------|--------------|--------|
|   |          | левове       | валута |
| Приходи от лихви по вземания от банки и други финансови институции        | 21 291   | 5 130        | 16 161 |
| Приходи от лихви по кредити на нефинансови институции и други клиенти     | 57 734   | 38 680       | 19 054 |
| Приходи от ценни книжа в инвестиционен портфейл                           | 2 108    | 1 983        | 125    |
| ПРИХОДИ ОТ ЛИХВИ  | 81 133   | 45 793       | 35 340 |
| Разходи за лихви по депозити на банки и други финансови институции        | 12 366   | 6 376        | 5 990  |
| Разходи за лихви по депозити на нефинансови институции и други клиенти    | 17 745   | 5 046        | 12 699 |
| Разходи за лихви по привлечени средства                                   | 3 329    | 943          | 2 386  |
| РАЗХОДИ ЗА ЛИХВИ  | 33 440   | 12 365       | 21 075 |
| НЕТЕН ЛИХВЕН ДОХОД  | 47 693   | 33 428       | 14 265 |
| Печалба/загуба от търговия и преоценка                                    | 29 579   |              |        |
| (намалено с провизии за загуби от кредити)                                | 32 185   |              |        |
| НЕТЕН ЛИХВЕН ДОХОД И НЕТЕН ДОХОД ОТ ТЪРГОВИЯ И ПРЕОЦЕНКА                  | 45 087   |              |        |
| Други нелихвени приходи   | 27 240   |              |        |
| Оперативен резултат от дейността преди разходите по икономически елементи | 72 327   |              |        |
| Разходи по икономически елементи  | 84 355   |              |        |
| ОПЕРАТИВНА ПЕЧАЛБА/ЗАГУБА ПРЕДИ ОБЛАГАНЕ И ИЗВЪНРЕДНИ ОПЕРАЦИИ            | - 12 028 |              |        |
| Печалба/загуба от преоценка и извънредни приходи/разходи                  | 26 163   |              |        |
| Печалба/загуба преди данъчно облагане                                     | 14 135   |              |        |
| Нетна печалба/загуба след данъчно облагане                                | 11 013   |              |        |
| ТЕКУЩА ПЕЧАЛБА/ЗАГУБА   | 11 013   |              |        |

Източник: БНБ.

1.12.7. МЕСЕЧЕН БАЛАНС НА БАНКИТЕ ОТ ЧЕТВЪРТА ГРУПА КЪМ ДЕКЕМВРИ 2001 г.

(хил. лв.)

|  | Общо    | в това число |         |
|--|---------|--------------|---------|
|  |         | левове       | валута  |
| <b>А К Т И В И</b>   |         |              |         |
| ПАРИЧНИ СРЕДСТВА В КАСА И ПО РАЗПЛАЩАТЕЛНИ СМЕТКИ В БНБ        | 70 631  | 39 614       | 31 017  |
| Вземания от банки и други финансови институции                 | 222 756 | 30 430       | 192 326 |
| Ценни книжа в оборотен портфейл                                | 86 845  | 42 666       | 44 179  |
| Ценни книжа в инвестиционен портфейл                           | 9 178   | 7 011        | 2 167   |
| Предоставени кредити на бюджета                                | 0       | 0            | 0       |
| Предоставени кредити на държавни предприятия                   | 1 933   | 1 026        | 907     |
| Предоставени кредити на частни предприятия                     | 374 256 | 122 174      | 252 082 |
| Предоставени кредити на граждани и домакинства                 | 25 009  | 5 089        | 19 920  |
| Предоставени кредити на нефинансови институции и други клиенти | 401 198 | 128 289      | 272 909 |
| ДОХОДОНОСНИ АКТИВИ   | 719 977 | 208 396      | 511 581 |
| Активи за препродажба  | 3 558   | 3 558        | 0       |
| Вземания по лихви и други активи                               | 27 111  | 10 354       | 16 757  |
| Дълготрайни активи   | 49 893  | 49 893       | 0       |
| ОБЩО АКТИВИ  | 871 170 | 311 815      | 559 355 |
| В т. ч. заложен активи   | 30 569  | 2 837        | 27 732  |
| <b>П А С И В И И К А П И Т А Л</b>                             |         |              |         |
| Депозити от банки  | 45 106  | 12 318       | 32 788  |
| Депозити от други финансови институции                         | 21 521  | 13 164       | 8 357   |
| Депозити от нефинансови институции и други клиенти             | 395 507 | 140 354      | 255 153 |
| ОБЩО ДЕПОЗИТИ  | 462 134 | 165 836      | 296 298 |
| Краткосрочно привлечени средства                               | 13 850  | 12 664       | 1 186   |
| Задължения по лихви и други пасиви                             | 33 284  | 17 340       | 15 944  |
| Дългосрочно привлечени средства                                | 118 452 | 10 098       | 108 354 |
| Подчинен срочен дълг   | 1 171   | 0            | 1 171   |
| ОБЩО ПАСИВИ  | 628 891 | 205 938      | 422 953 |
| Капитал  | 221 136 | 221 136      | 0       |
| Резерви  | 21 143  | 21 143       | 0       |
| КАПИТАЛ И РЕЗЕРВИ  | 242 279 | 242 279      | 0       |
| ОБЩО ПАСИВИ И СОБСТВЕН КАПИТАЛ                                 | 871 170 | 448 217      | 422 953 |
| Кредитни заместители   | 126 331 | 89 803       | 36 528  |
| Деривати   | 9 444   | 260          | 9 184   |
| ЗАДБАЛАНСОВИ ПАСИВИ  | 135 775 | 90 063       | 45 712  |

Източник: БНБ.

1.12.8. МЕСЕЧЕН ОТЧЕТ ЗА ПРИХОДИТЕ И РАЗХОДИТЕ НА БАНКИТЕ ОТ ЧЕТВЪРТА ГРУПА КЪМ ДЕКЕМВРИ 2001 г.

(хил. лв.)

|   | Общо   | в това число |        |
|---|--------|--------------|--------|
|   |        | левове       | валута |
| Приходи от лихви по вземания от банки и други финансови институции        | 7 231  | 412          | 6 819  |
| Приходи от лихви по кредити на нефинансови институции и други клиенти     | 49 541 | 13 651       | 35 890 |
| Приходи от ценни книжа в инвестиционен портфейл                           | 580    | 367          | 213    |
| ПРИХОДИ ОТ ЛИХВИ  | 57 352 | 14 430       | 42 922 |
| Разходи за лихви по депозити на банки и други финансови институции        | 3 670  | 731          | 2 939  |
| Разходи за лихви по депозити на нефинансови институции и други клиенти    | 8 862  | 1 804        | 7 058  |
| Разходи за лихви по привлечени средства                                   | 7 853  | 653          | 7 200  |
| РАЗХОДИ ЗА ЛИХВИ  | 20 385 | 3 188        | 17 197 |
| НЕТЕН ЛИХВЕН ДОХОД  | 36 967 | 11 242       | 25 725 |
| Печалба/загуба от търговия и преоценка                                    | 14 717 |              |        |
| (намалено с провизии за загуби от кредити)                                | 9 409  |              |        |
| НЕТЕН ЛИХВЕН ДОХОД И НЕТЕН ДОХОД ОТ ТЪРГОВИЯ И ПРЕОЦЕНКА                  | 42 275 |              |        |
| Други нелихвени приходи   | 20 755 |              |        |
| Оперативен резултат от дейността преди разходите по икономически елементи | 63 030 |              |        |
| Разходи по икономически елементи  | 51 318 |              |        |
| ОПЕРАТИВНА ПЕЧАЛБА/ЗАГУБА ПРЕДИ ОБЛАГАНЕ И ИЗВЪНРЕДНИ ОПЕРАЦИИ            | 11 712 |              |        |
| Печалба/загуба от преоценка и извънредни приходи/разходи                  | 1 081  |              |        |
| Печалба/загуба преди данъчно облагане                                     | 12 793 |              |        |
| Нетна печалба/загуба след данъчно облагане                                | 9 077  |              |        |
| ТЕКУЩА ПЕЧАЛБА/ЗАГУБА   | 9 077  |              |        |

Източник: БНБ.

1.12.9. МЕСЕЧЕН БАЛАНС НА БАНКИТЕ ОТ ПЕТА ГРУПА КЪМ ДЕКЕМВРИ 2001 г.  
(хил. лв.)

|  | Общо    | в това число |         |
|--|---------|--------------|---------|
|  |         | левове       | валута  |
| <b>А К Т И В И</b>   |         |              |         |
| ПАРИЧНИ СРЕДСТВА В КАСА И ПО РАЗПЛАЩАТЕЛНИ СМЕТКИ В БНБ        | 68 333  | 34 871       | 33 462  |
| Вземания от банки и други финансови институции                 | 252 918 | 17 682       | 235 236 |
| Ценни книжа в оборотен портфейл                                | 38 729  | 20 594       | 18 135  |
| Ценни книжа в инвестиционен портфейл                           | 6 938   | 64           | 6 874   |
| Предоставени кредити на бюджета                                | 0       | 0            | 0       |
| Предоставени кредити на държавни предприятия                   | 52 194  | 23 129       | 29 065  |
| Предоставени кредити на частни предприятия                     | 548 025 | 240 681      | 307 344 |
| Предоставени кредити на граждани и домакинства                 | 3 137   | 2 119        | 1 018   |
| Предоставени кредити на нефинансови институции и други клиенти | 603 356 | 265 929      | 337 427 |
| ДОХОДНОСНИ АКТИВИ  | 901 941 | 304 269      | 597 672 |
| Активи за препродажба  | 0       | 0            | 0       |
| Вземания по лихви и други активи                               | 10 322  | 4 654        | 5 668   |
| Дълготрайни активи   | 12 035  | 12 035       | 0       |
| ОБЩО АКТИВИ  | 992 631 | 355 829      | 636 802 |
| В т. ч. заложені активи  | 19 216  | 18 038       | 1 178   |
| <b>П А С И В И И К А П И Т А Л</b>                             |         |              |         |
| Депозити от банки  | 280 267 | 111 496      | 168 771 |
| Депозити от други финансови институции                         | 28 865  | 14 109       | 14 756  |
| Депозити от нефинансови институции и други клиенти             | 449 280 | 170 587      | 278 693 |
| ОБЩО ДЕПОЗИТИ  | 758 412 | 296 192      | 462 220 |
| Краткосрочно привлечени средства                               | 64 933  | 37 812       | 27 121  |
| Задължения по лихви и други пасиви                             | 44 190  | 5 271        | 38 919  |
| Дългосрочно привлечени средства                                | 97 188  | 0            | 97 188  |
| Подчинен срочен дълг   | 0       | 0            | 0       |
| ОБЩО ПАСИВИ  | 964 723 | 339 275      | 625 448 |
| Капитал  | 27 148  | 27 148       | 0       |
| Резерви  | 760     | 760          | 0       |
| КАПИТАЛ И РЕЗЕРВИ  | 27 908  | 27 908       | 0       |
| ОБЩО ПАСИВИ И СОБСТВЕН КАПИТАЛ                                 | 992 631 | 367 183      | 625 448 |
| Кредитни заместители   | 256 398 | 109 410      | 146 988 |
| Деривати   | 74 974  | 37 478       | 37 496  |
| ЗАДБАЛАНСОВИ ПАСИВИ  | 331 372 | 146 888      | 184 484 |

Източник: БНБ.

1.12.10. МЕСЕЧЕН ОТЧЕТ ЗА ПРИХОДИТЕ И РАЗХОДИТЕ НА БАНКИТЕ ОТ ПЕТА ГРУПА КЪМ ДЕКЕМВРИ 2001 г.  
(хил. лв.)

|   | Общо    | в това число |        |
|---|---------|--------------|--------|
|   |         | левове       | валута |
| Приходи от лихви по вземания от банки и други финансови институции        | 10 521  | 596          | 9 925  |
| Приходи от лихви по кредити на нефинансови институции и други клиенти     | 43 123  | 19 758       | 23 365 |
| Приходи от ценни книжа в инвестиционен портфейл                           | 271     | 246          | 25     |
| ПРИХОДИ ОТ ЛИХВИ  | 53 915  | 20 600       | 33 315 |
| Разходи за лихви по депозити на банки и други финансови институции        | 11 243  | 5 834        | 5 409  |
| Разходи за лихви по депозити на нефинансови институции и други клиенти    | 11 173  | 4 311        | 6 862  |
| Разходи за лихви по привлечени средства                                   | 3 614   | 458          | 3 156  |
| РАЗХОДИ ЗА ЛИХВИ  | 26 030  | 10 603       | 15 427 |
| НЕТЕН ЛИХВЕН ДОХОД  | 27 885  | 9 997        | 17 888 |
| Печалба/загуба от търговия и преоценка                                    | 8 418   |              |        |
| (намалено с провизии за загуби от кредити)                                | 7 747   |              |        |
| НЕТЕН ЛИХВЕН ДОХОД И НЕТЕН ДОХОД ОТ ТЪРГОВИЯ И ПРЕОЦЕНКА                  | 28 556  |              |        |
| Други нелихвени приходи   | 10 843  |              |        |
| Оперативен резултат от дейността преди разходите по икономически елементи | 39 399  |              |        |
| Разходи по икономически елементи  | 32 793  |              |        |
| ОПЕРАТИВНА ПЕЧАЛБА/ЗАГУБА ПРЕДИ ОБЛАГАНЕ И ИЗВЪНРЕДНИ ОПЕРАЦИИ            | 6 606   |              |        |
| Печалба/загуба от преоценка и извънредни приходи/разходи                  | - 2 499 |              |        |
| Печалба/загуба преди данъчно облагане                                     | 4 107   |              |        |
| Нетна печалба/загуба след данъчно облагане                                | 2 849   |              |        |
| ТЕКУЩА ПЕЧАЛБА/ЗАГУБА   | 2 849   |              |        |

Източник: БНБ.

**1.13. МЕЖДУБАНКОВ ПАРИЧЕН ПАЗАР**

| Декември 2001 г. | Обеми (хил. лв.) |                 |                   |             | Лихвени проценти            |                    |                   | Свръхрезерви*<br>(хил. лв.) |
|------------------|------------------|-----------------|-------------------|-------------|-----------------------------|--------------------|-------------------|-----------------------------|
|                  | депозити         | репо-<br>сделки | покупки на<br>ДЦК | общ<br>обем | по предоставени<br>депозити | по репо-<br>сделки | среден<br>за деня |                             |
| 3                | 72 545           | 1 300           | 2 792             | 76 637      | 1.35                        | 0.80               | 1.34              | - 38 608                    |
| 4                | 74 850           | 340             | 2 213             | 77 403      | 2.56                        | 4.30               | 2.56              | 14 876                      |
| 5                | 79 868           | 1 486           | 8 031             | 89 385      | 2.14                        | 3.25               | 2.16              | 49 295                      |
| 6                | 103 400          | 896             | 396               | 104 692     | 2.14                        | 3.95               | 2.16              | 75 963                      |
| 7                | 84 600           | 510             | 5 421             | 90 531      | 2.16                        | 2.50               | 2.16              | 139 240                     |
| 10               | 97 485           | 500             | 4 159             | 102 144     | 2.56                        | 4.40               | 2.57              | 86 902                      |
| 11               | 77 442           | 5 354           | 1 781             | 84 577      | 2.60                        | 3.56               | 2.66              | 72 329                      |
| 12               | 90 883           | 1 780           | 7 789             | 100 452     | 3.04                        | 5.42               | 3.09              | 87 459                      |
| 13               | 107 900          | 2 674           | 3 705             | 114 279     | 3.23                        | 5.54               | 3.28              | 37 051                      |
| 14               | 120 570          | 6 000           | 5529              | 132 099     | 3.75                        | 4.33               | 3.78              | 12 435                      |
| 17               | 103 358          | 6 556           | 0                 | 109 914     | 5.68                        | 6.36               | 5.72              | - 45 118                    |
| 18               | 75 614           | 340             | 2 132             | 78 086      | 7.01                        | 8.00               | 7.01              | - 52 400                    |
| 19               | 66 650           | 9 520           | 11 186            | 87 356      | 7.86                        | 7.03               | 7.76              | 28 890                      |
| 20               | 76 552           | 2 121           | 563               | 79 236      | 7.56                        | 8.60               | 7.59              | 57 780                      |
| 21               | 81 840           | 7 530           | 6 580             | 95 950      | 9.31                        | 10.26              | 9.39              | 62 617                      |
| 27               | 89 895           | 2 560           | 3 499             | 95 954      | 7.79                        | 9.90               | 7.85              | 79 611                      |
| 28               | 111 051          | 6 104           | 3 097             | 120 252     | 14.01                       | 17.14              | 14.17             | 99 458                      |
| 29               | 91 024           | 12 406          | 0                 | 103 430     | 11.03                       | 15.94              | 11.62             | 90 154                      |
| Средно за месеца | 89 196           | 3 777           | 3 826             | 96 799      | 5.38                        | 9.10               | 5.53              | 52 100                      |

\* Данните са от сетълмента.

**Забележка:** Средният лихвен процент за деня е среднопретеглен за извършените през деня операции.

Източник: БНБ.

**1.14. БАНКОВ ВАЛУТЕН ПАЗАР**

(евро)

| Декември 2001 г. | Банков сектор |                  | Българска народна банка |                  |
|------------------|---------------|------------------|-------------------------|------------------|
|                  | Купена валута | Продадена валута | Купена валута           | Продадена валута |
| 3                | 45 865 376    | 41 283 010       | 1 118 538               | 8 456            |
| 4                | 69 628 783    | 67 751 510       | 2 541 812               | 19 404           |
| 5                | 34 655 264    | 32 682 322       | 2 471 256               | 16 330           |
| 6                | 46 593 987    | 42 280 119       | 1 605 654               | 12 830           |
| 7                | 45 173 478    | 38 758 274       | 2 432 329               | 20 300           |
| 10               | 38 737 143    | 41 988 473       | 2 015 283               | 6 522            |
| 11               | 45 090 703    | 40 393 952       | 3 718 719               | 30 343           |
| 12               | 39 556 551    | 45 094 057       | 2 424 675               | 1 144 736        |
| 13               | 61 653 725    | 55 738 555       | 4 618 894               | 18 496           |
| 14               | 58 853 694    | 60 388 971       | 10 806 370              | 13 474           |
| 17               | 73 356 531    | 71 133 849       | 14 499 105              | 18 267           |
| 18               | 85 609 361    | 70 757 570       | 28 476 826              | 2 045            |
| 19               | 73 507 569    | 54 147 646       | 14 246 281              | 6 208            |
| 20               | 84 379 802    | 75 218 940       | 10 070 512              | 511              |
| 21               | 101 953 753   | 87 575 029       | 33 896 573              | 0                |
| 27               | 111 598 188   | 81 962 543       | 24 175 826              | 8 027            |
| 28               | 100 994 232   | 95 347 427       | 33 939 222              | 4 762            |
| 29               | 48 816 984    | 43 668 438       | 15 093 081              | 401 501          |
| Общо за месеца   | 1 166 025 124 | 1 046 170 685    | 208 150 956             | 1 732 212        |
| Среднодневно     | 64 779 174    | 58 120 594       | 11 563 942              | 96 234           |

Източник: БНБ.

**1.15. КУПЕНА И ПРОДАДЕНА НАЛИЧНА ВАЛУТА  
(ПОДРАЗДЕЛЕНИЯ НА ЕВРОТО)  
ОТ КАСОВИТЕ СЛУЖБИ НА БНБ\***

|                | (хил. евро)     |                     |
|----------------|-----------------|---------------------|
|                | Купена валута** | Продадена валута*** |
| I.2000         | 966             | 500                 |
| II.2000        | 967             | 344                 |
| III.2000       | 3 157           | 465                 |
| IV.2000        | 4 178           | 556                 |
| V.2000         | 3 503           | 727                 |
| VI.2000        | 10 057          | 354                 |
| VII.2000       | 13 774          | 288                 |
| VIII.2000      | 13 523          | 410                 |
| IX.2000        | 5 461           | 348                 |
| X.2000         | 3 071           | 230                 |
| XI.2000        | 3 587           | 255                 |
| XII.2000       | 1 530           | 859                 |
| I.2001         | 2 039           | 1 679               |
| II.2001        | 1 397           | 428                 |
| III.2001       | 2 093           | 335                 |
| IV.2001        | 2 948           | 392                 |
| V.2001         | 4 364           | 371                 |
| VI.2001        | 6 367           | 459                 |
| VII.2001       | 17 255          | 352                 |
| VIII.2001      | 26 145          | 273                 |
| IX.2001        | 15 007          | 199                 |
| X.2001         | 13 944          | 178                 |
| XI.2001        | 14 359          | 97                  |
| XII.2001       | 42 867          | 70                  |
| в т. ч. по дни |                 |                     |
| 3              | 907             | 0                   |
| 4              | 893             | 6                   |
| 5              | 1 154           | 11                  |
| 6              | 1 203           | 1                   |
| 7              | 1 560           | 4                   |
| 10             | 1 394           | 7                   |
| 11             | 1 528           | 5                   |
| 12             | 1 405           | 3                   |
| 13             | 1 792           | 13                  |
| 14             | 1 662           | 1                   |
| 17             | 1 929           | 8                   |
| 18             | 1 923           | 3                   |
| 19             | 2 919           | 4                   |
| 20             | 3 565           | 0                   |
| 21             | 4 071           | 3                   |
| 27             | 5 132           | 0                   |
| 28             | 4 700           | 1                   |
| 29             | 5 130           | 0                   |

\* Операции само с физически лица.

\*\* Включва всички валути, подразделения на еврото.

\*\*\* Включва само германски марки.

Източник: БНБ.

**1.16. ОСНОВЕН ЛИХВЕН ПРОЦЕНТ**

| В сила от    | ОЛП           |                   |
|--------------|---------------|-------------------|
|              | прост годишен | ефективен годишен |
| 5.I.2000     | 4.42          | 4.49              |
| 12.I.2000    | 4.26          | 4.32              |
| 19.I.2000    | 4.13          | 4.20              |
| 26.I.2000    | 3.93          | 3.99              |
| 2.II.2000    | 3.68          | 3.73              |
| 9.II.2000    | 3.40          | 3.44              |
| 16.II.2000   | 3.23          | 3.27              |
| 23.II.2000   | 3.11          | 3.15              |
| 1.III.2000   | 3.03          | 3.07              |
| 8.III.2000   | 3.03          | 3.07              |
| 15.III.2000  | 3.48          | 3.53              |
| 22.III.2000  | 3.56          | 3.61              |
| 29.III.2000  | 3.56          | 3.61              |
| 5.IV.2000    | 3.64          | 3.69              |
| 12.IV.2000   | 3.60          | 3.65              |
| 19.IV.2000   | 3.60          | 3.65              |
| 26.IV.2000   | 3.64          | 3.69              |
| 3.V.2000     | 3.64          | 3.69              |
| 10.V.2000    | 3.56          | 3.61              |
| 17.V.2000    | 3.48          | 3.53              |
| 25.V.2000    | 3.44          | 3.48              |
| 31.V.2000    | 3.44          | 3.48              |
| 7.VI.2000    | 3.44          | 3.48              |
| 14.VI.2000   | 3.60          | 3.65              |
| 21.VI.2000   | 4.17          | 4.24              |
| 28.VI.2000   | 4.05          | 4.11              |
| 5.VII.2000   | 3.93          | 3.99              |
| 12.VII.2000  | 3.72          | 3.78              |
| 19.VII.2000  | 3.44          | 3.48              |
| 26.VII.2000  | 3.44          | 3.48              |
| 2.VIII.2000  | 3.48          | 3.53              |
| 9.VIII.2000  | 3.48          | 3.53              |
| 16.VIII.2000 | 3.44          | 3.48              |
| 23.VIII.2000 | 3.72          | 3.78              |
| 30.VIII.2000 | 4.01          | 4.07              |
| 7.IX.2000    | 3.85          | 3.90              |
| 13.IX.2000   | 3.81          | 3.86              |
| 20.IX.2000   | 3.93          | 3.99              |
| 27.IX.2000   | 4.01          | 4.07              |
| 4.X.2000     | 3.97          | 4.03              |
| 11.X.2000    | 4.01          | 4.07              |
| 18.X.2000    | 4.13          | 4.20              |
| 25.X.2000    | 4.42          | 4.49              |
| 1.XI.2000    | 4.46          | 4.54              |
| 8.XI.2000    | 4.46          | 4.54              |
| 15.XI.2000   | 4.50          | 4.58              |
| 22.XI.2000   | 4.71          | 4.79              |
| 29.XI.2000   | 4.71          | 4.79              |
| 6.XII.2000   | 4.67          | 4.75              |
| 13.XII.2000  | 4.58          | 4.66              |
| 20.XII.2000  | 4.54          | 4.62              |
| 28.XII.2000  | 4.63          | 4.71              |
| 3.I.2001     | 4.53          | 4.61              |
| 17.I.2001    | 4.29          | 4.35              |
| 7.II.2001    | 3.96          | 4.02              |
| 21.II.2001   | 4.21          | 4.28              |
| 7.III.2001   | 4.15          | 4.22              |
| 21.III.2001  | 4.15          | 4.22              |
| 4.IV.2001    | 4.24          | 4.31              |
| 18.IV.2001   | 4.36          | 4.43              |
| 2.V.2001     | 4.39          | 4.46              |
| 16.V.2001    | 4.47          | 4.55              |
| 6.VI.2001    | 4.47          | 4.55              |
| 20.VI.2001   | 4.47          | 4.55              |
| 4.VII.2001   | 4.47          | 4.55              |
| 18.VII.2001  | 4.55          | 4.63              |
| 1.VIII.2001  | 4.59          | 4.67              |
| 15.VIII.2001 | 4.75          | 4.84              |
| 5.IX.2001    | 4.68          | 4.76              |
| 19.IX.2001   | 4.76          | 4.85              |
| 3.X.2001     | 4.63          | 4.71              |
| 17.X.2001    | 4.63          | 4.71              |
| 7.XI.2001    | 4.63          | 4.71              |
| 21.XI.2001   | 4.79          | 4.88              |
| 5.XII.2001   | 4.65          | 4.73              |
| 19.XII.2001  | 4.65          | 4.73              |

Източник: БНБ.

1.17. ЛИХВЕНИ ПРОЦЕНТИ И ДОХОДНОСТ НА ДЦК

| Показатели   | 2000 г. |       |       |       |       |       |       |       |       |       |       |       |
|--|---------|-------|-------|-------|-------|-------|-------|-------|-------|-------|-------|-------|
|  | I       | II    | III   | IV    | V     | VI    | VII   | VIII  | IX    | X     | XI    | XII   |
| <b>ОСНОВЕН ЛИХВЕН ПРОЦЕНТ</b><br>(в края на периода)             | 3.99    | 3.15  | 3.61  | 3.69  | 3.48  | 4.11  | 3.48  | 4.07  | 4.07  | 4.49  | 4.79  | 4.71  |
| <b>КРАТКОСРОЧНИ ЛИХВЕНИ ПРОЦЕНТИ</b><br>(среднопотеглени)        |         |       |       |       |       |       |       |       |       |       |       |       |
| Лихвени проценти по предоставени депозити на междубанковия пазар | 1.23    | 1.48  | 2.86  | 3.17  | 3.22  | 4.31  | 2.84  | 3.71  | 3.51  | 3.60  | 4.15  | 2.67  |
| до един ден  | 0.81    | 1.33  | 2.71  | 3.07  | 3.10  | 4.29  | 2.80  | 3.75  | 3.44  | 3.51  | 4.09  | 2.41  |
| от един до три дена  | 0.83    | 1.28  | 2.86  | 2.93  | 3.14  | 4.23  | 2.68  | 3.41  | 3.12  | 3.77  | 3.91  | 1.96  |
| от три дена до една седмица                                      | 1.29    | 1.93  | 3.08  | 3.54  | 3.51  | 4.71  | 3.09  | 3.86  | 3.96  | 3.63  | 4.63  | 3.54  |
| от една седмица до един месец                                    | 2.93    | 2.72  | 3.36  | 3.92  | 3.68  | 4.47  | 3.53  | 4.07  | 4.11  | 4.17  | 4.66  | 3.52  |
| над един месец   | 3.82    | 3.84  | 4.32  | 4.58  | 4.38  | 3.54  | 4.06  | 4.30  | 5.08  | 4.78  | 5.26  | 4.96  |
| Лихвени проценти по срочни депозити                              |         |       |       |       |       |       |       |       |       |       |       |       |
| левове   | 3.23    | 2.78  | 3.27  | 3.12  | 2.87  | 3.29  | 2.95  | 3.40  | 3.25  | 3.23  | 3.52  | 3.27  |
| евро*  | 2.12    | 2.42  | 2.60  | 2.53  | 2.58  | 3.03  | 3.32  | 3.38  | 3.57  | 3.36  | 3.53  | 2.90  |
| щатски долари  | 3.53    | 4.30  | 4.41  | 4.52  | 4.68  | 4.73  | 4.64  | 4.61  | 4.67  | 4.64  | 4.84  | 4.77  |
| Лихвени проценти по безсрочни депозити                           |         |       |       |       |       |       |       |       |       |       |       |       |
| левове   | 0.26    | 0.25  | 0.25  | 0.24  | 0.26  | 0.26  | 0.25  | 0.28  | 0.27  | 0.26  | 0.27  | 0.30  |
| евро*  | 0.76    | 0.75  | 0.67  | 0.78  | 0.80  | 0.65  | 0.72  | 0.64  | 0.54  | 0.58  | 0.56  | 0.59  |
| щатски долари  | 1.74    | 1.67  | 1.64  | 1.79  | 1.58  | 1.36  | 1.48  | 1.64  | 1.67  | 1.60  | 1.59  | 1.57  |
| Лихвени проценти по кредити                                      |         |       |       |       |       |       |       |       |       |       |       |       |
| левове   | 12.49   | 11.87 | 9.54  | 13.57 | 13.79 | 12.52 | 10.95 | 12.72 | 11.73 | 13.34 | 11.21 | 12.15 |
| евро*  | 8.85    | 9.36  | 8.59  | 8.72  | 13.10 | 10.77 | 11.49 | 12.84 | 8.22  | 8.87  | 11.94 | 11.21 |
| щатски долари  | 11.64   | 11.00 | 11.94 | 11.75 | 13.91 | 12.13 | 12.55 | 13.68 | 10.69 | 13.21 | 11.92 | 11.40 |
| Доходност на емисиите от ДЦК                                     | 5.20    | 4.21  | 4.09  | 3.67  | 4.20  | 3.87  | 3.68  | 4.36  | 3.96  | 4.20  | 4.98  | 4.69  |
| <b>ДЪЛГОСРОЧНИ ЛИХВЕНИ ПРОЦЕНТИ</b><br>(среднопотеглени)         |         |       |       |       |       |       |       |       |       |       |       |       |
| Лихвени проценти по кредити                                      |         |       |       |       |       |       |       |       |       |       |       |       |
| левове   | 15.06   | 14.75 | 15.15 | 16.28 | 15.86 | 15.40 | 12.88 | 14.06 | 15.79 | 15.86 | 16.07 | 15.98 |
| евро*  | 10.79   | 12.94 | 10.61 | 13.07 | 12.37 | 12.43 | 12.71 | 13.22 | 11.06 | 10.65 | 13.52 | 13.16 |
| щатски долари  | 14.29   | 17.40 | 15.07 | 13.99 | 16.92 | 17.23 | 12.69 | 16.51 | 16.16 | 13.40 | 21.40 | 10.53 |
| Доходност на емисиите от ДЦК                                     | 8.31    | 7.96  | 7.73  | 7.49  | 7.36  | 7.45  | 7.33  | 7.03  | 6.95  | 7.50  | 7.51  | 7.60  |

| Показатели   | 2001 г. |       |       |       |       |       |       |       |       |       |       |       |
|--|---------|-------|-------|-------|-------|-------|-------|-------|-------|-------|-------|-------|
|  | I       | II    | III   | IV    | V     | VI    | VII   | VIII  | IX    | X     | XI    | XII   |
| <b>ОСНОВЕН ЛИХВЕН ПРОЦЕНТ</b><br>(в края на периода)             | 4.35    | 4.28  | 4.22  | 4.43  | 4.55  | 4.55  | 4.63  | 4.84  | 4.85  | 4.71  | 4.88  | 4.73  |
| <b>КРАТКОСРОЧНИ ЛИХВЕНИ ПРОЦЕНТИ</b><br>(среднопотеглени)        |         |       |       |       |       |       |       |       |       |       |       |       |
| Лихвени проценти по предоставени депозити на междубанковия пазар | 0.83    | 1.97  | 3.36  | 4.11  | 3.70  | 3.82  | 4.48  | 5.70  | 3.67  | 4.78  | 3.78  | 5.51  |
| до един ден  | 0.68    | 1.92  | 3.18  | 3.85  | 3.66  | 3.74  | 4.35  | 5.79  | 3.58  | 4.91  | 3.66  | 5.07  |
| от един до три дена  | 0.69    | 1.66  | 3.54  | 5.85  | 3.42  | 3.52  | 4.48  | 5.23  | 3.12  | 3.71  | 3.21  | 3.07  |
| от три дена до една седмица                                      | 1.39    | 2.01  | 3.93  | 3.97  | 3.86  | 4.71  | 4.97  | 5.69  | 4.69  | 5.56  | 5.56  | 9.25  |
| от една седмица до един месец                                    | 2.71    | 3.64  | 4.35  | 4.34  | 4.43  | 4.82  | 5.10  | 5.69  | 5.18  | 5.32  | 5.71  | 6.68  |
| над един месец   | 3.98    | 5.48  | 4.55  | 5.06  | 4.55  | 5.24  | 5.46  | 6.33  | 5.62  | 5.10  | 5.34  | 6.28  |
| Лихвени проценти по срочни депозити                              |         |       |       |       |       |       |       |       |       |       |       |       |
| левове   | 3.13    | 3.21  | 3.11  | 3.18  | 3.12  | 3.28  | 3.42  | 3.80  | 3.01  | 2.93  | 2.54  | 3.41  |
| евро*  | 3.47    | 3.43  | 3.31  | 3.09  | 2.92  | 2.62  | 2.89  | 3.04  | 2.59  | 2.71  | 2.34  | 2.22  |
| щатски долари  | 4.23    | 4.08  | 3.99  | 3.62  | 3.34  | 3.13  | 2.91  | 2.80  | 2.31  | 2.09  | 1.81  | 1.72  |
| Лихвени проценти по безсрочни депозити                           |         |       |       |       |       |       |       |       |       |       |       |       |
| левове   | 0.26    | 0.29  | 0.28  | 0.27  | 0.32  | 0.29  | 0.33  | 0.32  | 0.31  | 0.32  | 0.31  | 0.31  |
| евро*  | 0.47    | 0.59  | 0.66  | 0.61  | 0.63  | 0.65  | 0.62  | 0.58  | 0.52  | 0.49  | 0.48  | 0.56  |
| щатски долари  | 1.61    | 1.60  | 1.63  | 1.34  | 1.30  | 1.27  | 1.19  | 1.17  | 0.91  | 0.78  | 0.80  | 0.66  |
| Лихвени проценти по кредити                                      |         |       |       |       |       |       |       |       |       |       |       |       |
| левове   | 14.22   | 12.51 | 10.61 | 9.68  | 10.69 | 12.22 | 11.73 | 12.06 | 11.76 | 9.83  | 11.90 | 13.21 |
| евро*  | 12.14   | 12.54 | 9.74  | 9.71  | 11.56 | 13.53 | 13.23 | 12.25 | 9.92  | 8.04  | 9.11  | 8.01  |
| щатски долари  | 10.18   | 12.76 | 14.86 | 7.40  | 12.60 | 10.45 | 12.42 | 11.39 | 10.04 | 13.06 | 10.48 | 8.00  |
| Доходност на емисиите от ДЦК                                     | 4.48    | 4.55  | 4.22  | 4.37  | 4.73  | 4.55  | 4.59  | 4.94  | 4.81  | 4.71  | 5.00  | 4.73  |
| <b>ДЪЛГОСРОЧНИ ЛИХВЕНИ ПРОЦЕНТИ</b><br>(среднопотеглени)         |         |       |       |       |       |       |       |       |       |       |       |       |
| Лихвени проценти по кредити                                      |         |       |       |       |       |       |       |       |       |       |       |       |
| левове   | 16.44   | 14.43 | 15.74 | 14.56 | 15.50 | 15.94 | 13.95 | 14.13 | 14.75 | 15.25 | 15.53 | 14.49 |
| евро*  | 17.43   | 13.23 | 14.85 | 11.65 | 15.26 | 12.71 | 11.27 | 12.45 | 11.79 | 12.01 | 10.91 | 10.72 |
| щатски долари  | 19.04   | 12.68 | 14.17 | 19.29 | 18.23 | 17.30 | 14.09 | 14.60 | 14.49 | 11.86 | 16.24 | 11.39 |
| Доходност на емисиите от ДЦК                                     | 7.30    | 8.02  | 6.66  | 6.32  | 7.04  | 6.27  | 6.20  | 7.10  | 6.33  | 6.99  | 7.03  | 6.65  |

\* Позицията „евро“ включва еврото и всички валути, подразделения на еврото.

Източник: БНБ.

1.18. МЕСЕЧНИ ЛИХВЕНИ ПРОЦЕНТИ\*

|             | Номинални            |                      | Реални **            |                      |
|-------------|----------------------|----------------------|----------------------|----------------------|
|             | краткосрочни кредити | едномесечни депозити | краткосрочни кредити | едномесечни депозити |
| <b>2000</b> |                      |                      |                      |                      |
| януари      | 0.99                 | 0.27                 | -2.07                | -2.77                |
| февруари    | 0.94                 | 0.21                 | 0.41                 | -0.32                |
| март        | 0.76                 | 0.24                 | 1.35                 | 0.82                 |
| април       | 1.07                 | 0.24                 | 1.95                 | 1.11                 |
| май         | 1.10                 | 0.23                 | 0.87                 | 0.00                 |
| юни         | 0.99                 | 0.27                 | 0.86                 | 0.14                 |
| юли         | 0.87                 | 0.23                 | 0.35                 | -0.29                |
| август      | 1.00                 | 0.27                 | -1.98                | -2.69                |
| септември   | 0.93                 | 0.25                 | -1.42                | -2.08                |
| октомври    | 1.05                 | 0.26                 | -0.13                | -0.91                |
| ноември     | 0.89                 | 0.29                 | 1.07                 | 0.47                 |
| декември    | 0.96                 | 0.24                 | -0.43                | -1.14                |
| <b>2001</b> |                      |                      |                      |                      |
| януари      | 1.11                 | 0.24                 | 0.48                 | -0.39                |
| февруари    | 0.99                 | 0.25                 | 0.66                 | -0.08                |
| март        | 0.84                 | 0.25                 | 0.79                 | 0.20                 |
| април       | 0.77                 | 0.26                 | 0.95                 | 0.44                 |
| май         | 0.85                 | 0.25                 | 0.79                 | 0.19                 |
| юни         | 0.97                 | 0.26                 | 1.05                 | 0.34                 |
| юли         | 0.93                 | 0.27                 | 1.12                 | 0.46                 |
| август      | 0.95                 | 0.31                 | 0.64                 | 0.00                 |
| септември   | 0.93                 | 0.24                 | -0.34                | -1.02                |
| октомври    | 0.78                 | 0.23                 | -0.92                | -1.46                |
| ноември     | 0.94                 | 0.20                 | 0.72                 | -0.02                |
| декември    | 1.04                 | 0.26                 | 0.42                 | -0.36                |

\* По левовите кредити и депозити.

\*\* Дефлирани с индекса на потребителските цени.

Източник: БНБ.

**1.19. ЛИХВЕН ДИФЕРЕНЦИАЛ МЕЖДУ ГОДИШНАТА ДОХОДНОСТ НА ТРИМЕСЕЧНИТЕ ДЦК И ТРИМЕСЕЧНИЯ ЛИБОР ЗА ЕВРОТО**

(%)

| Дата         | Доходност на ДЦК |                            | Лихвен процент (евро) (If) | Лихвен диференциал <sup>2</sup> |
|--------------|------------------|----------------------------|----------------------------|---------------------------------|
|              | до падежа        | ефективна <sup>1</sup> (I) |                            |                                 |
| 5.I.2000     | 1.11             | 4.49                       | 3.34                       | 1.12                            |
| 12.I.2000    | 1.07             | 4.32                       | 3.32                       | 0.97                            |
| 19.I.2000    | 1.03             | 4.20                       | 3.31                       | 0.87                            |
| 26.I.2000    | 0.98             | 3.99                       | 3.33                       | 0.64                            |
| 2.II.2000    | 0.92             | 3.73                       | 3.49                       | 0.23                            |
| 9.II.2000    | 0.85             | 3.44                       | 3.49                       | -0.04                           |
| 16.II.2000   | 0.81             | 3.27                       | 3.49                       | -0.21                           |
| 23.II.2000   | 0.78             | 3.15                       | 3.63                       | -0.47                           |
| 1.III.2000   | 0.76             | 3.07                       | 3.63                       | -0.54                           |
| 8.III.2000   | 0.76             | 3.07                       | 3.67                       | -0.58                           |
| 15.III.2000  | 0.87             | 3.53                       | 3.79                       | -0.26                           |
| 22.III.2000  | 0.89             | 3.61                       | 3.77                       | -0.15                           |
| 29.III.2000  | 0.89             | 3.61                       | 3.82                       | -0.20                           |
| 5.IV.2000    | 0.91             | 3.69                       | 3.83                       | -0.13                           |
| 12.IV.2000   | 0.90             | 3.65                       | 3.92                       | -0.26                           |
| 19.IV.2000   | 0.90             | 3.65                       | 3.95                       | -0.29                           |
| 26.IV.2000   | 0.91             | 3.69                       | 4.04                       | -0.33                           |
| 3.V.2000     | 0.91             | 3.69                       | 4.18                       | -0.47                           |
| 10.V.2000    | 0.89             | 3.61                       | 4.30                       | -0.66                           |
| 17.V.2000    | 0.87             | 3.53                       | 4.44                       | -0.87                           |
| 25.V.2000    | 0.86             | 3.48                       | 4.43                       | -0.90                           |
| 31.V.2000    | 0.86             | 3.48                       | 4.45                       | -0.93                           |
| 7.VI.2000    | 0.86             | 3.48                       | 4.41                       | -0.88                           |
| 14.VI.2000   | 0.90             | 3.65                       | 4.53                       | -0.84                           |
| 21.VI.2000   | 1.04             | 4.24                       | 4.52                       | -0.27                           |
| 28.VI.2000   | 1.01             | 4.11                       | 4.54                       | -0.41                           |
| 5.VII.2000   | 0.98             | 3.99                       | 4.54                       | -0.53                           |
| 12.VII.2000  | 0.93             | 3.78                       | 4.54                       | -0.72                           |
| 19.VII.2000  | 0.86             | 3.48                       | 4.63                       | -1.09                           |
| 26.VII.2000  | 0.86             | 3.48                       | 4.63                       | -1.09                           |
| 2.VIII.2000  | 0.87             | 3.53                       | 4.64                       | -1.06                           |
| 9.VIII.2000  | 0.87             | 3.53                       | 4.64                       | -1.07                           |
| 16.VIII.2000 | 0.86             | 3.48                       | 4.83                       | -1.28                           |
| 23.VIII.2000 | 0.93             | 3.78                       | 4.87                       | -1.04                           |
| 30.VIII.2000 | 1.00             | 4.07                       | 4.88                       | -0.78                           |
| 7.IX.2000    | 0.96             | 3.90                       | 4.87                       | -0.92                           |
| 13.IX.2000   | 0.95             | 3.86                       | 4.84                       | -0.93                           |
| 20.IX.2000   | 0.98             | 3.99                       | 4.82                       | -0.79                           |

(%)

| Дата         | Доходност на ДЦК |                            | Лихвен процент (евро) (If) | Лихвен диференциал <sup>2</sup> |
|--------------|------------------|----------------------------|----------------------------|---------------------------------|
|              | до падежа        | ефективна <sup>1</sup> (I) |                            |                                 |
| 27.IX.2000   | 1.00             | 4.07                       | 4.89                       | -0.78                           |
| 4.X.2000     | 0.99             | 4.03                       | 4.98                       | -0.90                           |
| 11.X.2000    | 1.00             | 4.07                       | 5.00                       | -0.89                           |
| 18.X.2000    | 1.03             | 4.20                       | 5.02                       | -0.78                           |
| 25.X.2000    | 1.11             | 4.49                       | 5.10                       | -0.58                           |
| 1.XI.2000    | 1.12             | 4.54                       | 5.14                       | -0.57                           |
| 8.XI.2000    | 1.12             | 4.54                       | 5.12                       | -0.56                           |
| 15.XI.2000   | 1.13             | 4.58                       | 5.08                       | -0.48                           |
| 22.XI.2000   | 1.18             | 4.79                       | 5.07                       | -0.26                           |
| 29.XI.2000   | 1.18             | 4.79                       | 5.07                       | -0.26                           |
| 6.XII.2000   | 1.17             | 4.75                       | 4.97                       | -0.20                           |
| 13.XII.2000  | 1.15             | 4.66                       | 4.96                       | -0.29                           |
| 20.XII.2000  | 1.14             | 4.62                       | 4.90                       | -0.26                           |
| 28.XII.2000  | 1.16             | 4.71                       | 4.86                       | -0.14                           |
| 3.I.2001     | 1.13             | 4.61                       | 4.80                       | -0.18                           |
| 17.I.2001    | 1.07             | 4.35                       | 4.79                       | -0.42                           |
| 7.II.2001    | 0.98             | 4.02                       | 4.73                       | -0.68                           |
| 21.II.2001   | 1.04             | 4.28                       | 4.79                       | -0.49                           |
| 7.III.2001   | 1.06             | 4.22                       | 4.77                       | -0.53                           |
| 21.III.2001  | 1.06             | 4.22                       | 4.74                       | -0.50                           |
| 4.IV.2001    | 1.07             | 4.31                       | 4.57                       | -0.25                           |
| 18.IV.2001   | 1.10             | 4.43                       | 4.77                       | -0.32                           |
| 2.V.2001     | 1.12             | 4.46                       | 4.82                       | -0.34                           |
| 16.V.2001    | 1.14             | 4.55                       | 4.56                       | -0.02                           |
| 6.VI.2001    | 1.14             | 4.55                       | 4.44                       | 0.10                            |
| 20.VI.2001   | 1.14             | 4.55                       | 4.45                       | 0.09                            |
| 4.VII.2001   | 1.14             | 4.55                       | 4.45                       | 0.09                            |
| 18.VII.2001  | 1.16             | 4.63                       | 4.48                       | 0.14                            |
| 1.VIII.2001  | 1.17             | 4.67                       | 4.43                       | 0.23                            |
| 15.VIII.2001 | 1.21             | 4.84                       | 4.36                       | 0.46                            |
| 5.IX.2001    | 1.18             | 4.76                       | 4.27                       | 0.47                            |
| 19.IX.2001   | 1.20             | 4.85                       | 3.76                       | 1.05                            |
| 3.X.2001     | 1.18             | 4.71                       | 3.62                       | 1.06                            |
| 17.X.2001    | 1.18             | 4.71                       | 3.65                       | 1.03                            |
| 7.XI.2001    | 1.18             | 4.71                       | 3.37                       | 1.30                            |
| 21.XI.2001   | 1.22             | 4.88                       | 3.36                       | 1.46                            |
| 5.XII.2001   | 1.16             | 4.73                       | 3.35                       | 1.34                            |
| 19.XII.2001  | 1.16             | 4.73                       | 3.35                       | 1.34                            |

<sup>1</sup> Изчислена на годишна база.

<sup>2</sup> Изчислен по формулата:

$$ID = \left[ \frac{(1+I/100)}{(1+If/100)} - 1 \right] \times 100$$

Източник: БНБ, Reuters.



**1.20. ЦЕНИ НА РЕГИСТРИРАНИТЕ СДЕЛКИ С ДЦК, ДЕНОМИНИРАНИ В ЩАТСКИ ДОЛАРИ, ЕМИТИРАНИ ПО РЕДА НА ЧЛ. 5 ОТ ЗУНК**

(ш. д.)

| Дата        | Цена      |            |                 |
|-------------|-----------|------------|-----------------|
|             | минимална | максимална | среднопотеглена |
| 2.XI.2001   | 76.80     | 79.00      | 78.15           |
| 5.XI.2001   | 78.60     | 80.19      | 78.64           |
| 6.XI.2001   | 78.83     | 78.99      | 78.92           |
| 9.XI.2001   | 78.89     | 79.63      | 79.54           |
| 12.XI.2001  | 79.83     | 79.83      | 79.83           |
| 13.XI.2001  | 79.05     | 79.96      | 79.59           |
| 14.XI.2001  | 75.00     | 80.24      | 79.71           |
| 15.XI.2001  | 78.43     | 78.43      | 78.43           |
| 19.XI.2001  | 68.14     | 79.50      | 76.34           |
| 20.XI.2001  | 76.80     | 79.30      | 77.75           |
| 21.XI.2001  | 79.80     | 79.80      | 79.80           |
| 26.XI.2001  | 79.39     | 79.50      | 79.44           |
| 27.XI.2001  | 79.49     | 79.66      | 79.52           |
| 29.XI.2001  | 79.66     | 79.66      | 79.66           |
| 30.XI.2001  | 79.68     | 79.93      | 79.82           |
| 4.XII.2001  | 80.48     | 80.48      | 80.48           |
| 5.XII.2001  | 81.98     | 81.98      | 81.98           |
| 6.XII.2001  | 81.00     | 81.00      | 81.00           |
| 7.XII.2001  | 80.40     | 80.64      | 80.58           |
| 10.XII.2001 | 80.51     | 80.56      | 80.54           |
| 11.XII.2001 | 80.77     | 80.77      | 80.77           |
| 13.XII.2001 | 75.00     | 75.00      | 75.00           |
| 14.XII.2001 | 80.98     | 81.60      | 81.19           |
| 17.XII.2001 | 75.25     | 82.02      | 81.69           |
| 18.XII.2001 | 82.16     | 82.16      | 82.16           |
| 20.XII.2001 | 76.00     | 81.98      | 79.98           |
| 21.XII.2001 | 76.00     | 82.20      | 80.13           |

**Забележка:** Информацията се базира на регистрираните сделки в регистъра, воден в БНБ.

*Източник:* БНБ.

## 1.21. КОТИРОВКИ НА БЪЛГАРСКИТЕ БРЕЙДИОБЛИГАЦИИ

(щ. д. на 100 щ. д. номинал)

| Дата        | FLIRBs |         | IABs   |         | DISCs  |         |
|-------------|--------|---------|--------|---------|--------|---------|
|             | купува | продава | купува | продава | купува | продава |
| 1.XI.2001   | 81.00  | 81.50   | 79.75  | 80.75   | 78.75  | 79.25   |
| 2.XI.2001   | 81.50  | 83.00   | 80.00  | 80.50   | 80.25  | 81.00   |
| 5.XI.2001   | 81.25  | 83.00   | 80.25  | 80.38   | 80.88  | 81.25   |
| 6.XI.2001   | 82.63  | 83.38   | 80.50  | 81.00   | 81.25  | 81.88   |
| 7.XI.2001   | 84.38  | 85.25   | 81.75  | 82.75   | 81.50  | 83.00   |
| 8.XI.2001   | 84.25  | 85.00   | 81.75  | 82.50   | 82.75  | 83.00   |
| 9.XI.2001   | 84.00  | 85.00   | 82.25  | 82.63   | 83.38  | 83.75   |
| 12.XI.2001  | 84.00  | 84.50   | 81.50  | 82.00   | 83.38  | 83.88   |
| 13.XI.2001  | 84.50  | 85.00   | 83.00  | 83.50   | 83.38  | 83.88   |
| 14.XI.2001  | 84.38  | 85.25   | 82.00  | 83.00   | 82.50  | 83.13   |
| 15.XI.2001  | 84.63  | 85.63   | 82.00  | 82.75   | 82.25  | 83.00   |
| 16.XI.2001  | 84.88  | 85.50   | 82.25  | 82.75   | 82.63  | 83.25   |
| 19.XI.2001  | 84.88  | 85.50   | 82.50  | 83.00   | 82.50  | 83.63   |
| 20.XI.2001  | 85.38  | 86.25   | 83.00  | 83.38   | 83.25  | 84.00   |
| 21.XI.2001  | 85.25  | 86.25   | 82.88  | 83.38   | 83.13  | 84.00   |
| 23.XI.2001  | 85.25  | 86.25   | 83.25  | 83.50   | 83.75  | 84.00   |
| 26.XI.2001  | 85.75  | 86.25   | 78.00  | 84.25   | 83.75  | 84.25   |
| 27.XI.2001  | 85.88  | 87.00   | 84.25  | 84.63   | 84.50  | 85.00   |
| 28.XI.2001  | 86.25  | 86.75   | 84.00  | 84.75   | 84.00  | 84.50   |
| 29.XI.2001  | 86.25  | 86.75   | 84.13  | 84.50   | 84.00  | 85.00   |
| 30.XI.2001  | 86.13  | 87.00   | 83.63  | 84.50   | 84.13  | 85.00   |
| 3.XII.2001  | 86.50  | 87.00   | 83.88  | 84.38   | 84.50  | 85.00   |
| 4.XII.2001  | 86.63  | 87.00   | 84.25  | 84.50   | 84.50  | 85.00   |
| 5.XII.2001  | 87.13  | 87.63   | 85.13  | 85.63   | 85.00  | 85.50   |
| 6.XII.2001  | 87.00  | 88.00   | 85.00  | 85.50   | 85.63  | 85.88   |
| 7.XII.2001  | 87.00  | 88.00   | 85.25  | 85.50   | 86.00  | 86.50   |
| 10.XII.2001 | 87.00  | 88.00   | 85.50  | 86.50   | 86.00  | 86.88   |
| 11.XII.2001 | 88.38  | 89.50   | 86.63  | 87.00   | 86.75  | 87.50   |
| 12.XII.2001 | 88.50  | 89.13   | 86.25  | 86.88   | 86.63  | 87.38   |
| 13.XII.2001 | 88.00  | 88.50   | 86.00  | 86.75   | 86.00  | 87.25   |
| 14.XII.2001 | 87.75  | 88.25   | 85.75  | 87.00   | 86.00  | 87.00   |
| 17.XII.2001 | 87.75  | 88.25   | 86.38  | 87.00   | 86.63  | 87.13   |
| 18.XII.2001 | 88.50  | 89.50   | 86.50  | 87.00   | 86.75  | 87.38   |
| 19.XII.2001 | 88.75  | 90.25   | 87.63  | 88.38   | 88.63  | 89.00   |
| 20.XII.2001 | 88.88  | 90.38   | 87.00  | 87.75   | 88.50  | 89.00   |
| 21.XII.2001 | 89.75  | 90.25   | 87.50  | 88.25   | 88.50  | 89.00   |
| 24.XII.2001 | 90.13  | 90.25   | 87.75  | 88.50   | 88.50  | 89.00   |
| 26.XII.2001 | 90.13  | 90.25   | 87.75  | 88.50   | 88.50  | 89.00   |
| 27.XII.2001 | 90.13  | 90.25   | 87.75  | 88.50   | 88.75  | 89.00   |
| 28.XII.2001 | 90.13  | 90.25   | 87.75  | 88.25   | 88.75  | 89.00   |
| 31.XII.2001 | 90.13  | 90.25   | 87.50  | 88.00   | 88.75  | 89.00   |

**FLIRBs** (Front-Loaded Interest Reduction Bonds) – облигации с първоначално намалени лихви.**IABs** (Interest Arrears Bonds) – облигации за неплатени лихви.**DISCs** (Discount Bonds) – облигации с отстъпка.**Забележка:** Котировки при затваряне на борсите.

Източник: Reuters.

# 2 Външен сектор

## 2.1. ПЛАТЕЖЕН БАЛАНС

### 2.1.1А. ПЛАТЕЖЕН БАЛАНС ЗА 2001 г. В ЩАТСКИ ДОЛАРИ\*

(млн. щ. д.)

|   | I             | II           | III          | I трим.       | IV           | V            | VI           | II трим.      | VII          | VIII        | IX           | III трим.    | X             | XI            | I – XI        |
|---|---------------|--------------|--------------|---------------|--------------|--------------|--------------|---------------|--------------|-------------|--------------|--------------|---------------|---------------|---------------|
| <b>А. Текуща сметка<sup>1</sup></b>           | <b>-140.6</b> | <b>-42.8</b> | <b>-53.5</b> | <b>-236.9</b> | <b>-80.7</b> | <b>-93.5</b> | <b>-10.5</b> | <b>-184.8</b> | <b>-81.3</b> | <b>75.8</b> | <b>-49.4</b> | <b>-54.9</b> | <b>-116.5</b> | <b>-178.4</b> | <b>-771.5</b> |
| Стоки: кредит (FOB)                           | 397.1         | 429.0        | 455.5        | 1281.6        | 412.2        | 391.1        | 428.6        | 1231.9        | 452.8        | 447.9       | 423.8        | 1324.6       | 452.4         | 412.4         | 4702.9        |
| Стоки: дебит (FOB)                            | -476.9        | -474.6       | -554.1       | -1505.7       | -530.5       | -554.7       | -598.0       | -1683.1       | -657.7       | -549.2      | -505.5       | -1712.5      | -630.7        | -596.3        | -6128.3       |
| <i>Търговски баланс<sup>2</sup></i>           | -79.8         | -45.6        | -98.6        | -224.0        | -118.2       | -163.6       | -169.4       | -451.2        | -204.9       | -101.3      | -81.7        | -387.9       | -178.3        | -183.9        | -1425.3       |
| Услуги: кредит                                | 152.0         | 134.8        | 142.2        | 429.0         | 131.8        | 180.1        | 280.0        | 591.9         | 380.7        | 356.1       | 241.9        | 978.7        | 156.5         | 136.5         | 2292.5        |
| Транспорт <sup>3</sup>                        | 44.4          | 45.4         | 48.0         | 137.8         | 43.0         | 53.8         | 72.7         | 169.5         | 92.6         | 90.8        | 67.9         | 251.3        | 49.2          | 44.7          | 652.4         |
| Туризм <sup>4</sup>                           | 48.2          | 49.7         | 54.2         | 152.0         | 50.9         | 94.7         | 158.8        | 304.4         | 227.9        | 221.7       | 140.2        | 589.8        | 58.2          | 48.0          | 1152.5        |
| Други услуги <sup>5</sup>                     | 59.5          | 39.7         | 40.0         | 139.2         | 37.8         | 31.6         | 48.6         | 118.0         | 60.2         | 43.6        | 33.8         | 137.6        | 49.0          | 43.9          | 487.7         |
| Услуги: дебит                                 | -128.0        | -138.5       | -132.9       | -399.3        | -134.6       | -141.9       | -172.6       | -449.1        | -204.0       | -191.8      | -182.5       | -578.2       | -158.1        | -145.5        | -1730.3       |
| Транспорт <sup>3</sup>                        | -54.8         | -52.2        | -61.6        | -168.5        | -60.8        | -65.8        | -74.0        | -200.6        | -83.5        | -75.5       | -72.2        | -231.3       | -74.4         | -67.9         | -742.7        |
| Туризм <sup>4</sup>                           | -35.6         | -29.5        | -34.8        | -99.9         | -38.1        | -44.3        | -54.9        | -137.2        | -65.1        | -68.6       | -69.9        | -203.5       | -49.5         | -41.2         | -531.3        |
| Други услуги                                  | -37.6         | -56.9        | -36.5        | -130.9        | -35.7        | -31.9        | -43.7        | -111.3        | -55.3        | -47.6       | -40.4        | -143.4       | -34.3         | -36.3         | -456.2        |
| <i>Услуги, нето</i>                           | 24.1          | -3.7         | 9.3          | 29.7          | -2.9         | 38.2         | 107.4        | 142.7         | 176.7        | 164.4       | 59.4         | 400.5        | -1.7          | -9.0          | 562.3         |
| <i>Стоки и нефакторни услуги, нето</i>        | -55.8         | -49.3        | -89.3        | -194.4        | -121.1       | -125.4       | -62.0        | -308.5        | -28.1        | 63.1        | -22.3        | 12.6         | -180.0        | -192.8        | -863.1        |
| Доход: кредит                                 | 56.7          | 35.0         | 30.5         | 122.2         | 21.2         | 21.3         | 24.4         | 66.8          | 38.5         | 26.7        | 20.1         | 85.3         | 22.4          | 19.7          | 316.4         |
| Компенсации на заетите                        | 5.7           | 5.6          | 6.6          | 17.9          | 5.0          | 6.3          | 5.6          | 16.9          | 5.4          | 5.9         | 4.6          | 15.9         | 6.8           | 6.3           | 63.8          |
| Инвестиционен доход                           | 51.0          | 29.4         | 23.9         | 104.3         | 16.1         | 15.0         | 18.8         | 49.9          | 33.1         | 20.8        | 15.5         | 69.4         | 15.6          | 13.3          | 252.6         |
| Преки инвестиции                              | 0.0           | 0.0          | 0.0          | 0.0           | 0.0          | 0.2          | 0.2          | 0.4           | 0.0          | 0.0         | 0.0          | 0.0          | 0.0           | 0.0           | 0.4           |
| Портфейлни инвестиции                         | 11.2          | 3.5          | 6.5          | 21.2          | 3.7          | 3.5          | 7.1          | 14.3          | 2.7          | 3.6         | 3.5          | 9.9          | 3.6           | 1.3           | 50.2          |
| Други инвестиции                              | 39.8          | 25.8         | 17.5         | 83.1          | 12.4         | 11.3         | 11.5         | 35.2          | 30.4         | 17.2        | 12.0         | 59.5         | 12.1          | 12.0          | 201.9         |
| Доход: дебит                                  | -178.8        | -43.5        | -35.8        | -258.1        | -14.5        | -34.8        | -36.1        | -85.4         | -144.2       | -41.1       | -73.0        | -258.3       | -7.1          | -33.0         | -642.0        |
| Компенсации на заетите                        | -4.0          | -4.3         | -1.9         | -10.2         | -2.6         | -1.7         | -1.1         | -5.4          | -1.4         | -1.3        | -2.0         | -4.7         | -2.2          | -1.1          | -23.6         |
| Инвестиционен доход                           | -174.8        | -39.2        | -33.9        | -247.9        | -11.8        | -33.1        | -35.1        | -80.0         | -142.9       | -39.9       | -71.0        | -253.7       | -4.9          | -31.9         | -618.4        |
| Преки инвестиции                              | -3.7          | -4.7         | -6.2         | -14.6         | -4.9         | -15.4        | -6.8         | -27.1         | -2.6         | -10.3       | -54.6        | -67.5        | -0.6          | -17.5         | -127.3        |
| Портфейлни инвестиции                         | -161.5        | -0.4         | -1.6         | -163.5        | -0.3         | -0.3         | -2.8         | -3.4          | -134.0       | -0.3        | -0.2         | -134.5       | -0.2          | -0.1          | -301.7        |
| Други инвестиции                              | -9.7          | -34.1        | -26.1        | -69.9         | -6.6         | -17.4        | -25.5        | -49.5         | -6.2         | -29.3       | -16.2        | -51.7        | -4.1          | -14.3         | -189.5        |
| <i>Доход, нето</i>                            | -122.1        | -8.5         | -5.3         | -135.9        | 6.7          | -13.5        | -11.8        | -18.6         | -105.7       | -14.4       | -52.9        | -173.1       | 15.3          | -13.4         | -325.6        |
| <i>Стоки, нефакторни услуги и доход, нето</i> | -177.8        | -57.8        | -94.6        | -330.3        | -114.4       | -138.9       | -73.7        | -327.1        | -133.9       | 48.6        | -75.2        | -160.4       | -164.7        | -206.2        | -1188.7       |
| <i>Текущи трансфери, нето<sup>6</sup></i>     | 37.3          | 15.0         | 41.1         | 93.4          | 33.7         | 45.4         | 63.2         | 142.3         | 52.6         | 27.1        | 25.8         | 105.5        | 48.2          | 27.8          | 417.2         |
| Текущи трансфери, кредит                      | 45.0          | 24.1         | 47.9         | 117.0         | 43.0         | 58.0         | 75.0         | 176.1         | 59.2         | 35.1        | 32.5         | 126.8        | 57.8          | 34.2          | 511.8         |
| Текущи трансфери, дебит                       | -7.8          | -9.1         | -6.7         | -23.6         | -9.4         | -12.6        | -11.8        | -33.8         | -6.6         | -8.0        | -6.7         | -21.3        | -9.6          | -6.4          | -94.6         |
| <b>Б. Капиталова сметка<sup>1,7</sup></b>     | <b>0.0</b>    | <b>0.0</b>   | <b>0.0</b>   | <b>0.0</b>    | <b>0.0</b>   | <b>0.0</b>   | <b>0.0</b>   | <b>0.0</b>    | <b>0.0</b>   | <b>0.0</b>  | <b>0.0</b>   | <b>0.0</b>   | <b>0.0</b>    | <b>0.0</b>    | <b>-0.1</b>   |
| Капиталови трансфери, нето                    | 0.0           | 0.0          | 0.0          | 0.0           | 0.0          | 0.0          | 0.0          | 0.0           | 0.0          | 0.0         | 0.0          | 0.0          | 0.0           | 0.0           | -0.1          |
| <i>Общо за групи А и Б</i>                    | -140.6        | -42.8        | -53.5        | -236.9        | -80.7        | -93.5        | -10.5        | -184.8        | -81.3        | 75.8        | -49.4        | -54.9        | -116.5        | -178.4        | -771.6        |
| <b>В. Финансова сметка<sup>1,7</sup></b>      | <b>35.1</b>   | <b>43.1</b>  | <b>-77.5</b> | <b>0.7</b>    | <b>212.7</b> | <b>15.8</b>  | <b>21.3</b>  | <b>249.8</b>  | <b>39.3</b>  | <b>33.8</b> | <b>83.3</b>  | <b>156.4</b> | <b>180.1</b>  | <b>482.4</b>  | <b>1069.3</b> |
| Преки инвестиции в чужбина                    | 0.0           | -0.4         | 0.1          | -0.3          | -0.1         | -1.2         | -1.6         | -3.0          | -0.1         | -2.1        | -3.6         | -5.9         | -0.4          | -0.1          | -9.6          |
| Преки инвестиции в България <sup>8,9</sup>    | 174.4         | 54.2         | 51.4         | 280.0         | 38.6         | -0.6         | 59.3         | 97.3          | 64.0         | 24.5        | 25.8         | 114.2        | 30.3          | 61.0          | 582.9         |
| Портфейлни инвестиции – активи                | -50.4         | -50.6        | -3.0         | -103.9        | -13.1        | 17.7         | 42.3         | 46.9          | -8.9         | -60.7       | -20.3        | -89.8        | 30.4          | 91.4          | -25.1         |
| Акции   | 1.1           | -7.5         | 1.3          | -5.1          | -1.4         | 0.7          | 1.1          | 0.4           | -0.2         | -31.1       | 0.4          | -30.9        | 0.1           | 0.4           | -35.1         |
| Облигации                                     | -51.5         | -43.1        | -4.3         | -98.8         | -11.7        | 17.0         | 41.2         | 46.5          | -8.7         | -29.6       | -20.6        | -58.9        | 30.3          | 91.0          | 10.1          |
| Портфейлни инвестиции – пасиви                | -9.0          | -2.0         | -10.6        | -21.6         | -0.5         | -4.9         | 4.0          | -1.4          | -27.1        | 3.2         | -16.2        | -40.0        | -4.8          | 175.1         | 107.3         |
| Акции   | 0.0           | -1.2         | 1.3          | 0.1           | -0.1         | 1.0          | 0.0          | 0.9           | -6.0         | 1.0         | -4.8         | -9.8         | 0.4           | 0.0           | -8.4          |
| Облигации                                     | -9.0          | -0.8         | -11.9        | -21.8         | -0.4         | -6.0         | 4.1          | -2.3          | -21.1        | 2.3         | -11.4        | -30.2        | -5.1          | 175.1         | 115.7         |

(продължава)

(продължение)

(млн. ш. д.)

|  | I             | II           | III          | I трим.       | IV           | V            | VI           | II трим.     | VII          | VIII          | IX           | III трим.     | X             | XI            | I – XI        |
|--|---------------|--------------|--------------|---------------|--------------|--------------|--------------|--------------|--------------|---------------|--------------|---------------|---------------|---------------|---------------|
| Други инвестиции – активи                  | -71.3         | 63.8         | -136.3       | -143.7        | 190.5        | -47.4        | -101.1       | 42.0         | 23.2         | 87.8          | 86.8         | 197.8         | 111.2         | 134.1         | 341.4         |
| Търговски кредити, нето                    | 0.0           | 0.0          | 0.0          | 0.0           | 0.0          | 0.0          | 0.0          | 0.0          | 0.0          | 0.0           | 0.0          | 0.0           | 0.0           | 0.0           | 0.0           |
| Заеми                                      | 0.6           | 2.2          | 1.9          | 4.7           | -0.3         | 0.1          | -0.2         | -0.3         | 0.7          | 0.4           | -0.1         | 1.0           | 0.0           | 9.0           | 14.4          |
| Търговски банки                            | 0.0           | 0.0          | -0.1         | -0.1          | -0.3         | -0.1         | -0.2         | -0.6         | 0.1          | 0.7           | 0.0          | 0.8           | 0.0           | 0.0           | 0.1           |
| Други сектори                              | 0.5           | 2.2          | 2.1          | 4.9           | 0.0          | 0.2          | 0.0          | 0.2          | 0.6          | -0.3          | -0.1         | 0.3           | 0.0           | 9.0           | 14.3          |
| Валута и депозити                          | -81.6         | 26.0         | -145.6       | -201.3        | 166.8        | -71.3        | -129.9       | -34.4        | -2.9         | 31.1          | 61.7         | 89.9          | 77.2          | 89.4          | 20.8          |
| Търговски банки                            | -82.9         | 25.7         | -147.6       | -204.8        | 169.0        | -71.7        | -132.5       | -35.2        | -2.8         | 31.4          | 61.6         | 90.1          | 80.2          | 88.5          | 18.8          |
| Други сектори <sup>10</sup>                | 1.2           | 0.3          | 2.0          | 3.5           | -2.2         | 0.4          | 2.6          | 0.9          | -0.1         | -0.3          | 0.2          | -0.2          | -3.0          | 0.9           | 2.0           |
| Други валутни депозити <sup>11</sup>       | 28.7          | 17.0         | 15.8         | 61.6          | 21.5         | 23.8         | 27.0         | 72.3         | 39.2         | 57.0          | 25.3         | 121.5         | 32.8          | 34.1          | 322.2         |
| Други активи                               | -18.9         | 18.6         | -8.4         | -8.7          | 2.5          | 0.0          | 2.0          | 4.5          | -13.8        | -0.7          | -0.2         | -14.7         | 1.3           | 1.6           | -16.1         |
| Други инвестиции – пасиви                  | -8.7          | -21.9        | 20.8         | -9.8          | -2.6         | 52.2         | 18.4         | 68.0         | -11.8        | -19.0         | 10.8         | -20.0         | 13.2          | 21.0          | 72.4          |
| Търговски кредити, нето <sup>12</sup>      | -0.2          | 6.9          | -6.9         | -0.2          | 0.0          | 0.0          | 0.0          | 0.0          | 0.0          | 0.0           | 0.0          | 0.0           | 0.0           | 0.0           | -0.2          |
| Заеми                                      | -0.4          | -29.2        | -76.0        | -105.6        | 68.6         | 32.6         | 18.4         | 119.6        | -2.1         | -18.1         | -67.0        | -87.2         | 23.4          | 8.2           | -41.7         |
| Държавно управление                        | 0.0           | -30.7        | -86.8        | -117.5        | -2.6         | -12.7        | -2.6         | -17.8        | 0.0          | -30.3         | -65.7        | -96.0         | -10.8         | 0.0           | -242.1        |
| Търговски банки                            | -1.5          | 3.7          | -0.7         | 1.5           | 2.5          | 0.6          | 1.7          | 4.7          | -0.8         | 1.9           | 0.6          | 1.7           | 2.0           | -0.3          | 9.6           |
| Други сектори <sup>9</sup>                 | 1.1           | -2.2         | 11.4         | 10.3          | 68.7         | 44.7         | 19.3         | 132.6        | -1.3         | 10.3          | -1.9         | 7.1           | 32.2          | 8.5           | 190.8         |
| Депозити на нерезиденти                    | -4.7          | 1.2          | 91.6         | 88.0          | -86.1        | -4.5         | 4.3          | -86.3        | -14.4        | -15.5         | 30.6         | 0.7           | 15.7          | 5.9           | 24.0          |
| Други пасиви                               | -3.3          | -0.8         | 12.2         | 8.0           | 14.9         | 24.1         | -4.3         | 34.7         | 4.7          | 14.6          | 47.3         | 66.5          | -25.9         | 6.9           | 90.3          |
| Общо за групи А, Б и В                     | -105.5        | 0.3          | -131.0       | -236.2        | 131.9        | -77.7        | 10.7         | 65.0         | -42.0        | 109.6         | 34.0         | 101.5         | 63.5          | 303.9         | 297.7         |
| <b>Г. Грешки и пропуски</b>                | <b>-34.7</b>  | <b>-24.3</b> | <b>58.0</b>  | <b>-0.9</b>   | <b>-50.0</b> | <b>98.3</b>  | <b>-34.5</b> | <b>13.8</b>  | <b>1.6</b>   | <b>-123.5</b> | <b>-27.8</b> | <b>-149.8</b> | <b>91.3</b>   | <b>47.3</b>   | <b>1.7</b>    |
| <b>ОБЩ БАЛАНС (групи А, Б, В и Г)</b>      | <b>-140.2</b> | <b>-24.0</b> | <b>-73.0</b> | <b>-237.2</b> | <b>81.9</b>  | <b>20.6</b>  | <b>-23.8</b> | <b>78.8</b>  | <b>-40.5</b> | <b>-14.0</b>  | <b>6.2</b>   | <b>-48.3</b>  | <b>154.9</b>  | <b>351.2</b>  | <b>299.4</b>  |
| <b>Д. Резерви и друго финансиране</b>      | <b>140.2</b>  | <b>24.0</b>  | <b>73.0</b>  | <b>237.2</b>  | <b>-81.9</b> | <b>-20.6</b> | <b>23.8</b>  | <b>-78.8</b> | <b>40.5</b>  | <b>14.0</b>   | <b>-6.2</b>  | <b>48.3</b>   | <b>-154.9</b> | <b>-351.2</b> | <b>-299.4</b> |
| Валутни резерви на БНБ <sup>13</sup>       | 183.7         | 34.1         | 16.0         | 233.7         | -27.3        | -10.8        | -31.9        | -70.0        | 82.3         | 43.7          | 3.8          | 129.8         | -163.1        | -321.7        | -191.3        |
| Ползвани кредити от МВФ, нето              | -43.5         | -10.1        | 57.0         | 3.4           | -54.6        | -9.8         | 55.7         | -8.7         | -41.8        | -29.7         | -10.0        | -81.5         | -42.3         | -29.6         | -158.7        |
| Извънредно финансиране, нето <sup>14</sup> | 0.0           | 0.0          | 0.0          | 0.0           | 0.0          | 0.0          | 0.0          | 0.0          | 0.0          | 0.0           | 0.0          | 0.0           | 50.5          | 0.0           | 50.5          |

\* Аналитично представяне на платежния баланс в съответствие с петото издание на „Ръководство по платежен баланс“ на МВФ.

<sup>1</sup> Данните са предварителни.

<sup>2</sup> Данни от митнически декларации, получени от дирекция „Информационно-изчислителен център“ към „Информационно обслужване“ АД, обработени от БНБ по дата на оформяне на митническата декларация и допълнени с информация от НСИ. Данните са съгласувани с НСИ. Предварителни данни към 17 януари 2002 г.

<sup>3</sup> Оценка на БНБ.

<sup>4</sup> Данни на МВР за броя и структурата на туристите по цел на пътуване и оценка на Министерството на икономиката и БНБ.

<sup>5</sup> Постъпленията от продажбата на лиценза за втория GSM оператор, отчетени през януари по кредита на статията *Други услуги*, са рекласифицирани в статията *Преки инвестиции в България*.

<sup>6</sup> Включително данни от Агенцията за чуждестранна помощ и Българския червен кръст.

<sup>7</sup> Отрицателният знак (-) показва изтичане на капитал (нарастване на активи или намаление на пасиви).

<sup>8</sup> Данни от фирми с чуждестранно участие, Агенцията за приватизация, отраслови министерства, НСИ, Централния депозитар, търговските банки и др. В статията *Преки инвестиции в България* са включени и инвестициите на чуждестранни лица в недвижими имоти.

<sup>9</sup> На базата на получените в БНБ отчети за задълженията по финансови кредити на местни лица към чужбина. Поради тримесечната отчетност на тези задължения данните подлежат на допълнителни ревизии.

<sup>10</sup> Данните са на БНБ и подлежат на ревизия на база данни от Банката за международни разплащания.

<sup>11</sup> Включва изменението на валутните депозити на домакинствата при местни банки. Данните са изчислени от курсови разлики. Отрицателният знак (-) показва намаление на депозитите, а положителният (+) – увеличение.

<sup>12</sup> Предстои да бъдат включени външните задължения на страната по търговски кредити (получени аванси и задължения към доставчици), информацията за които в момента се обработва в БНБ.

<sup>13</sup> Не се включват измененията на валутните резерви на БНБ, дължащи се на курсови разлики. Отрицателният знак (-) показва увеличение на валутните резерви, а положителният (+) – намаление.

<sup>14</sup> Включва заеми, отпуснати в подкрепа на платежния баланс (вкл. от Европейския съюз, Световната банка и др.).

Изменения на валутните резерви на БНБ,

дължащи се и на курсови разлики: 186.8 48.6 145.2 380.5 -86.2 157.3 -31.0 40.1 -5.4 -86.4 11.3 -80.5 -109.7 -273.8 -43.5

## 2.1.1Б. ПЛАТЕЖЕН БАЛАНС ЗА 2001 г. В ЛЕВОВЕ\*

(млн. лв.)

|   | I             | II           | III           | I трим.       | IV            | V             | VI           | II трим.      | VII           | VIII         | IX            | III трим.     | X             | XI            | I - XI         |
|---|---------------|--------------|---------------|---------------|---------------|---------------|--------------|---------------|---------------|--------------|---------------|---------------|---------------|---------------|----------------|
| <b>А. Текуща сметка<sup>1</sup></b>           | <b>-296.5</b> | <b>-89.7</b> | <b>-111.5</b> | <b>-497.7</b> | <b>-175.3</b> | <b>-206.0</b> | <b>-10.6</b> | <b>-392.0</b> | <b>-178.6</b> | <b>152.5</b> | <b>-107.7</b> | <b>-133.7</b> | <b>-241.7</b> | <b>-390.4</b> | <b>-1655.5</b> |
| Стоки: кредит (FOB)                           | 855.5         | 903.2        | 974.9         | 2733.6        | 897.1         | 871.9         | 976.8        | 2745.8        | 1033.1        | 993.8        | 899.6         | 2926.5        | 956.5         | 903.4         | 10265.9        |
| Стоки: дебит (FOB)                            | -1026.2       | -999.4       | -1185.5       | -3211.1       | -1154.6       | -1236.1       | -1362.6      | -3753.3       | -1501.7       | -1218.0      | -1073.4       | -3793.1       | -1333.6       | -1308.2       | -13399.3       |
| <i>Търговски баланс<sup>2</sup></i>           | -170.7        | -96.2        | -210.6        | -477.5        | -257.5        | -364.2        | -385.8       | -1007.5       | -468.6        | -224.3       | -173.8        | -866.6        | -377.1        | -404.8        | -3133.4        |
| Услуги: кредит                                | 320.5         | 285.6        | 306.8         | 912.8         | 288.2         | 402.5         | 641.8        | 1332.5        | 865.1         | 774.5        | 517.6         | 2157.2        | 337.1         | 300.5         | 5040.1         |
| Транспорт <sup>3</sup>                        | 93.9          | 95.9         | 103.0         | 292.9         | 94.0          | 120.1         | 166.3        | 380.3         | 210.6         | 198.3        | 145.0         | 554.0         | 105.2         | 98.1          | 1430.5         |
| Туризм <sup>4</sup>                           | 100.4         | 105.4        | 116.6         | 322.4         | 111.5         | 211.7         | 364.1        | 687.2         | 518.0         | 481.8        | 300.2         | 1300.0        | 125.8         | 105.7         | 2541.1         |
| Други услуги <sup>5</sup>                     | 126.1         | 84.2         | 87.1          | 297.5         | 82.7          | 70.7          | 111.5        | 264.9         | 136.4         | 94.4         | 72.4          | 303.3         | 106.2         | 96.7          | 1068.5         |
| Услуги: дебит                                 | -270.1        | -292.8       | -287.4        | -850.3        | -294.9        | -317.6        | -386.4       | -998.9        | -450.5        | -418.5       | -390.8        | -1259.9       | -339.7        | -320.8        | -3769.5        |
| Транспорт <sup>3</sup>                        | -117.0        | -110.0       | -131.9        | -358.9        | -132.6        | -146.7        | -165.9       | -445.1        | -186.4        | -166.3       | -153.8        | -506.5        | -158.2        | -149.2        | -1618.0        |
| Туризм <sup>4</sup>                           | -74.2         | -62.5        | -75.0         | -211.8        | -83.5         | -98.9         | -118.5       | -300.9        | -138.4        | -149.2       | -149.6        | -437.1        | -106.8        | -90.8         | -1147.4        |
| Други услуги                                  | -78.9         | -120.2       | -80.5         | -279.6        | -78.8         | -72.1         | -102.0       | -252.9        | -125.7        | -103.0       | -87.5         | -316.2        | -74.6         | -80.8         | -1004.1        |
| <i>Услуги, нето</i>                           | 50.4          | -7.2         | 19.4          | 62.5          | -6.7          | 84.9          | 255.4        | 333.6         | 414.6         | 356.0        | 126.8         | 897.4         | -2.5          | -20.3         | 1270.6         |
| <i>Стоки и нефакторни услуги, нето</i>        | -120.3        | -103.5       | -191.2        | -415.0        | -264.2        | -279.3        | -130.4       | -673.9        | -53.9         | 131.7        | -47.0         | 30.8          | -379.6        | -425.1        | -1862.8        |
| Доход: кредит                                 | 118.6         | 74.5         | 66.8          | 259.9         | 47.6          | 49.3          | 58.4         | 155.4         | 86.5          | 52.1         | 40.8          | 179.4         | 49.8          | 46.8          | 691.3          |
| Доход: дебит                                  | -373.0        | -92.4        | -77.8         | -543.2        | -32.3         | -78.4         | -83.4        | -194.1        | -328.5        | -90.0        | -156.8        | -575.3        | -16.0         | -73.4         | -1401.9        |
| <i>Доход, нето</i>                            | -254.4        | -18.0        | -11.0         | -283.3        | 15.3          | -29.1         | -25.0        | -38.7         | -241.9        | -37.9        | -116.0        | -395.9        | 33.8          | -26.5         | -710.6         |
| <i>Стоки, нефакторни услуги и доход, нето</i> | -374.7        | -121.4       | -202.2        | -698.3        | -248.9        | -308.3        | -155.4       | -712.6        | -295.8        | 93.8         | -163.0        | -365.1        | -345.8        | -451.6        | -2573.4        |
| <i>Текущи трансфери, нето<sup>6</sup></i>     | 78.2          | 31.7         | 90.7          | 200.6         | 73.6          | 102.3         | 144.8        | 320.7         | 117.2         | 58.8         | 55.4          | 231.4         | 104.1         | 61.2          | 917.9          |
| Текущи трансфери, кредит                      | 94.5          | 51.0         | 105.4         | 250.8         | 94.1          | 130.6         | 171.8        | 396.5         | 132.1         | 76.0         | 69.6          | 277.7         | 124.8         | 75.2          | 1125.0         |
| Текущи трансфери, дебит                       | -16.3         | -19.3        | -14.7         | -50.2         | -20.5         | -28.3         | -27.0        | -75.8         | -14.8         | -17.3        | -14.3         | -46.4         | -20.7         | -14.0         | -207.1         |
| <b>Б. Капиталова сметка<sup>1,7</sup></b>     | <b>0.0</b>    | <b>0.0</b>   | <b>0.1</b>    | <b>0.1</b>    | <b>0.0</b>    | <b>0.0</b>    | <b>0.0</b>   | <b>0.0</b>    | <b>0.0</b>    | <b>0.0</b>   | <b>0.0</b>    | <b>0.0</b>    | <b>0.0</b>    | <b>0.0</b>    | <b>0.0</b>     |
| Капиталови трансфери, нето                    | 0.0           | 0.0          | 0.1           | 0.1           | 0.0           | 0.0           | 0.0          | 0.0           | 0.0           | 0.0          | 0.0           | 0.0           | 0.0           | 0.0           | 0.0            |
| <i>Общо за групи А и Б</i>                    | -296.5        | -89.7        | -111.4        | -497.7        | -175.3        | -206.0        | -10.6        | -391.9        | -178.6        | 152.5        | -107.7        | -133.7        | -241.7        | -390.5        | -1655.5        |
| <b>В. Финансова сметка<sup>1,7</sup></b>      | <b>73.1</b>   | <b>91.8</b>  | <b>-165.0</b> | <b>-0.1</b>   | <b>465.9</b>  | <b>40.5</b>   | <b>46.9</b>  | <b>553.2</b>  | <b>83.3</b>   | <b>64.5</b>  | <b>173.0</b>  | <b>320.9</b>  | <b>379.2</b>  | <b>1063.9</b> | <b>2317.1</b>  |
| Преки инвестиции в чужбина                    | 0.1           | -0.8         | 0.2           | -0.6          | -0.3          | -2.7          | -3.7         | -6.8          | -0.3          | -4.4         | -7.7          | -12.5         | -0.8          | -0.3          | -20.9          |
| Преки инвестиции в България <sup>8,9</sup>    | 363.4         | 115.0        | 110.6         | 589.1         | 84.5          | -1.3          | 133.8        | 217.1         | 144.2         | 53.2         | 55.2          | 252.5         | 65.5          | 134.4         | 1258.6         |
| Портфейлни инвестиции – активи                | -105.0        | -107.6       | -114.4        | -224.0        | -25.6         | 32.4          | 97.3         | 104.1         | -18.7         | -128.7       | -43.7         | -191.1        | 64.5          | 199.5         | -47.0          |
| Акции   | 2.3           | -16.2        | -0.6          | -14.5         | -1.6          | -2.9          | 2.6          | -1.9          | 0.8           | -64.7        | 0.5           | -63.4         | -0.8          | -0.8          | -81.4          |
| Облигации                                     | -107.3        | -91.4        | -10.8         | -209.5        | -24.0         | 35.3          | 94.7         | 106.0         | -19.5         | -64.0        | -44.2         | -127.8        | 65.3          | 200.3         | 34.4           |
| Портфейлни инвестиции – пасиви                | -18.8         | -4.3         | -22.9         | -46.0         | -1.1          | -11.0         | 9.3          | -2.9          | -61.6         | 7.0          | -34.6         | -89.1         | -10.3         | 385.5         | 237.2          |
| Акции   | 0.0           | -2.5         | 2.8           | 0.3           | -0.2          | 2.3           | 0.0          | 2.1           | -13.6         | 2.1          | -10.2         | -21.8         | 0.8           | -0.1          | -18.6          |
| Облигации                                     | -18.8         | -1.8         | -25.8         | -46.4         | -0.9          | -13.3         | 9.3          | -4.9          | -47.9         | 4.9          | -24.4         | -67.4         | -11.1         | 385.6         | 255.8          |
| Други инвестиции – активи                     | -148.6        | 135.3        | -293.3        | -306.6        | 417.9         | -106.9        | -231.8       | 79.3          | 53.1          | 191.2        | 185.8         | 430.2         | 240.1         | 295.0         | 737.9          |
| Търговски кредити, нето                       | 0.0           | 0.0          | 0.0           | 0.0           | 0.0           | 0.0           | 0.0          | 0.0           | 0.0           | 0.0          | 0.0           | 0.0           | 0.0           | 0.0           | 0.0            |
| Заеми   | 1.2           | 4.8          | 4.3           | 10.2          | -0.6          | 0.2           | -0.4         | -0.8          | 1.6           | 0.9          | -0.1          | 2.3           | 0.0           | 19.7          | 31.5           |
| Търговски банки                               | 0.0           | 0.0          | -0.3          | -0.3          | -0.7          | -0.2          | -0.4         | -1.2          | 0.2           | 1.5          | 0.0           | 1.7           | 0.0           | 0.0           | 0.2            |
| Други сектори                                 | 1.1           | 4.8          | 4.6           | 10.5          | 0.0           | 0.4           | 0.0          | 0.5           | 1.3           | -0.6         | -0.1          | 0.6           | 0.0           | 19.7          | 31.3           |
| Валута и депозити                             | -170.2        | 55.1         | -313.1        | -428.2        | 365.6         | -159.2        | -297.8       | -91.4         | -6.6          | 67.5         | 132.2         | 193.1         | 166.8         | 196.8         | 37.1           |
| Търговски банки                               | -172.7        | 54.6         | -317.4        | -435.6        | 370.4         | -160.2        | -303.8       | -93.6         | -6.5          | 68.1         | 131.8         | 193.5         | 173.2         | 194.9         | 32.3           |
| Други сектори <sup>10</sup>                   | 2.5           | 0.5          | 4.3           | 7.4           | -4.8          | 1.0           | 6.0          | 2.2           | -0.1          | -0.6         | 0.4           | -0.4          | -6.4          | 2.0           | 4.8            |
| Други валутни депозити <sup>11</sup>          | 59.9          | 36.1         | 34.1          | 130.1         | 47.1          | 53.2          | 61.8         | 162.1         | 89.1          | 123.9        | 54.2          | 267.1         | 70.7          | 75.1          | 705.2          |
| Други активи                                  | -39.4         | 39.2         | -18.5         | -18.7         | 5.8           | -1.1          | 4.6          | 9.3           | -31.0         | -1.0         | -0.4          | -32.4         | 2.7           | 3.3           | -35.8          |
| Други инвестиции – пасиви                     | -18.0         | -45.8        | 51.8          | -12.0         | -9.5          | 130.0         | 41.9         | 162.4         | -33.4         | -53.7        | 18.1          | -69.0         | 20.2          | 49.7          | 151.3          |
| Търговски кредити, нето <sup>12</sup>         | -0.4          | 14.7         | -14.8         | -0.5          | 0.0           | 0.0           | 0.0          | 0.0           | 0.0           | 0.0          | 0.0           | 0.0           | 0.0           | 0.0           | -0.6           |
| Заеми   | -0.9          | -62.0        | -163.6        | -226.5        | 150.4         | 72.8          | 42.1         | 265.3         | -4.9          | -42.5        | -149.3        | -196.6        | 39.7          | 18.0          | -100.2         |
| Държавно управление                           | 0.0           | -65.1        | -186.7        | -251.8        | -5.6          | -28.4         | -5.9         | -39.9         | 0.0           | -65.9        | -140.8        | -206.6        | -23.3         | 0.0           | -521.6         |
| Търговски банки                               | -3.3          | 7.9          | -1.5          | 3.1           | 5.4           | 1.4           | 3.8          | 10.6          | -1.9          | 4.2          | 1.3           | 3.5           | 4.3           | -0.8          | 20.8           |
| Други сектори <sup>9</sup>                    | 2.3           | -4.7         | 24.6          | 22.2          | 150.6         | 99.8          | 44.2         | 294.6         | -2.9          | 19.2         | -9.8          | 6.4           | 58.7          | 18.8          | 400.6          |
| Депозити на нерезиденти                       | -9.9          | 2.5          | 197.0         | 189.6         | -188.7        | -10.0         | 9.8          | -188.9        | -32.7         | -33.7        | 65.5          | -0.9          | 33.9          | 12.9          | 46.6           |
| Други пасиви                                  | -6.8          | -1.0         | 33.3          | 25.5          | 28.9          | 67.2          | -10.0        | 86.1          | 4.1           | 22.5         | 101.9         | 128.5         | -53.5         | 18.8          | 205.4          |

(продължава)

(продължение)

(млн. лв.)

|  | I             | II           | III           | I трим.       | IV            | V            | VI           | II трим.      | VII          | VIII          | IX           | III трим.     | X             | XI            | I – XI        |
|--|---------------|--------------|---------------|---------------|---------------|--------------|--------------|---------------|--------------|---------------|--------------|---------------|---------------|---------------|---------------|
| <i>Общо за групи А, Б и В</i>              | -223.4        | 2.1          | -276.4        | -497.7        | 290.6         | -165.5       | 36.3         | 161.3         | -95.3        | 217.1         | 65.4         | 187.1         | 137.5         | 673.4         | 661.6         |
| <b>Г. Грешки и пропуски</b>                | <b>-68.8</b>  | <b>-53.0</b> | <b>119.4</b>  | <b>-2.4</b>   | <b>-111.0</b> | <b>211.6</b> | <b>-90.7</b> | <b>9.8</b>    | <b>3.3</b>   | <b>-247.4</b> | <b>-52.3</b> | <b>-296.4</b> | <b>144.1</b>  | <b>99.9</b>   | <b>-45.0</b>  |
| <b>ОБЩ БАЛАНС (групи А, Б, В и Г)</b>      | <b>-292.2</b> | <b>-50.9</b> | <b>-157.0</b> | <b>-500.1</b> | <b>179.5</b>  | <b>46.1</b>  | <b>-54.5</b> | <b>171.1</b>  | <b>-92.0</b> | <b>-30.4</b>  | <b>13.1</b>  | <b>-109.3</b> | <b>281.6</b>  | <b>773.3</b>  | <b>616.7</b>  |
| <b>Д. Резерви и друго финансиране</b>      | <b>292.2</b>  | <b>50.9</b>  | <b>157.0</b>  | <b>500.1</b>  | <b>-179.5</b> | <b>-46.1</b> | <b>54.5</b>  | <b>-171.1</b> | <b>92.0</b>  | <b>30.4</b>   | <b>-13.1</b> | <b>109.3</b>  | <b>-281.6</b> | <b>-773.3</b> | <b>-616.7</b> |
| Валутни резерви на БНБ <sup>13</sup>       | 382.8         | 72.3         | 34.4          | 489.5         | -59.8         | -24.2        | -73.2        | -157.2        | 187.0        | 95.0          | 8.3          | 290.3         | -299.4        | -708.2        | -385.0        |
| Ползвани кредити от МВФ, нето              | -90.7         | -21.3        | 122.6         | 10.6          | -119.7        | -21.9        | 127.7        | -14.0         | -95.0        | -64.6         | -21.4        | -181.0        | -91.4         | -65.1         | -340.8        |
| Извънредно финансиране, нето <sup>14</sup> | 0.0           | 0.0          | 0.0           | 0.0           | 0.0           | 0.0          | 0.0          | 0.0           | 0.0          | 0.0           | 0.0          | 0.0           | 109.1         | 0.0           | 109.1         |

\* Аналитично представяне на платежния баланс в съответствие с петото издание на „Ръководство по платежен баланс“ на МВФ.

<sup>1</sup> Данните са предварителни.

<sup>2</sup> Данни от митнически декларации, получени от дирекция „Информационно-изчислителен център“ към „Информационно обслужване“ АД, обработени от БНБ по дата на оформяне на митническата декларация и допълнени с информация от НСИ. Данните са съгласувани с НСИ. Предварителни данни към 17 януари 2002 г.

<sup>3</sup> Оценка на БНБ.

<sup>4</sup> Данни на МВР за броя и структурата на туристите по цел на пътуване и оценка на Министерството на икономиката и БНБ.

<sup>5</sup> Постъпленията от продажбата на лиценза за втория GSM оператор, отчетени през януари по кредита на статията *Други услуги*, са рекласифицирани в статията *Пречи инвестиции в България*.

<sup>6</sup> Включително данни от Агенцията за чуждестранна помощ и Българския червен кръст.

<sup>7</sup> Отрицателният знак (-) показва изтичане на капитал (нарастване на активи или намаление на пасиви).

<sup>8</sup> Данни от фирми с чуждестранно участие, Агенцията за приватизация, отраслови министерства, НСИ, Централния депозитар, търговските банки и др. В статията *Пречи инвестиции в България* са включени и инвестициите на чуждестранни лица в недвижими имоти.

<sup>9</sup> На базата на получените в БНБ отчети за задълженията по финансови кредити на местни лица към чужбина. Поради тримесечната отчетност на тези задължения данните подлежат на допълнителни ревизии.

<sup>10</sup> Данните са на БНБ и подлежат на ревизии.

<sup>11</sup> Включва изменението на валутните депозити на домакинствата при местни банки. Данните са изчислени от курсови разлики. Отрицателният знак (-) показва намаление на депозитите, а положителният (+) – увеличение.

<sup>12</sup> Предстои да бъдат включени външните задължения на страната по търговски кредити (получени аванси и задължения към доставчици), информацията за които в момента се обработва в БНБ.

<sup>13</sup> Не се включват измененията на валутните резерви на БНБ, дължащи се на курсови разлики. Отрицателният знак (-) показва увеличение на валутните резерви, а положителният (+) – намаление.

<sup>14</sup> Включва заеми, отпуснати в подкрепа на платежния баланс (вкл. от Европейския съюз, Световната банка и др.).

2.1.2А. ПЛАТЕЖЕН БАЛАНС ЗА 2000 Г. В ЩАТСКИ ДОЛАРИ\*

|   | I             | II            | III          | IV            | V            | VI           | II трим.      | VII           | IX           | III трим.     | X             | XI           | IV трим.      | Общо          |                |
|---|---------------|---------------|--------------|---------------|--------------|--------------|---------------|---------------|--------------|---------------|---------------|--------------|---------------|---------------|----------------|
| <b>А. Текуща сметка<sup>1</sup></b>           | <b>-245.1</b> | <b>-102.3</b> | <b>-2.6</b>  | <b>-350.0</b> | <b>-72.4</b> | <b>27.2</b>  | <b>-81.6</b>  | <b>122.7</b>  | <b>-27.0</b> | <b>67.2</b>   | <b>-134.2</b> | <b>-66.9</b> | <b>-136.1</b> | <b>-337.2</b> | <b>-701.6</b>  |
| Стоки: кредит (FOB)                           | 312.8         | 385.7         | 413.1        | 1111.6        | 355.8        | 442.6        | 1172.1        | 432.4         | 419.6        | 1257.0        | 424.9         | 463.3        | 395.8         | 1283.9        | 4824.6         |
| Стоки: дебит (FOB)                            | -477.3        | -494.4        | -444.9       | -1416.6       | -404.5       | -522.6       | -1407.3       | -475.5        | -507.5       | -1487.2       | -589.6        | -553.8       | -545.6        | -1689.0       | -6000.2        |
| <i>Търговски баланс<sup>2</sup></i>           | <i>-164.5</i> | <i>-108.7</i> | <i>-31.8</i> | <i>-305.0</i> | <i>-48.7</i> | <i>-80.0</i> | <i>-235.3</i> | <i>-43.1</i>  | <i>-87.9</i> | <i>-230.2</i> | <i>-164.7</i> | <i>-90.5</i> | <i>-149.9</i> | <i>-405.1</i> | <i>-1175.5</i> |
| Услуги: кредит                                | 123.0         | 125.0         | 153.2        | 401.2         | 116.1        | 226.6        | 504.4         | 322.6         | 205.3        | 827.2         | 146.7         | 143.7        | 152.0         | 442.4         | 2175.2         |
| Транспорт <sup>3</sup>                        | 38.4          | 42.2          | 45.6         | 126.2         | 37.5         | 63.2         | 148.4         | 78.7          | 59.7         | 219.2         | 46.2          | 45.6         | 46.2          | 138.1         | 631.9          |
| Туризм <sup>4</sup>                           | 48.8          | 51.9          | 57.3         | 158.0         | 46.4         | 80.5         | 126.6         | 189.5         | 114.4        | 493.7         | 58.3          | 48.8         | 62.0          | 169.1         | 1074.2         |
| Други услуги                                  | 35.8          | 30.8          | 50.3         | 116.9         | 32.2         | 36.7         | 102.6         | 52.3          | 31.1         | 114.3         | 42.2          | 49.3         | 43.8          | 135.3         | 469.1          |
| Услуги: дебит                                 | -113.7        | -118.6        | -131.7       | -364.0        | -125.4       | -144.9       | -409.6        | -163.0        | -155.4       | -462.9        | -142.7        | -136.2       | -154.3        | -433.2        | -1669.6        |
| Транспорт <sup>3</sup>                        | -55.3         | -54.9         | -54.0        | -164.1        | -50.0        | -64.2        | -173.4        | -67.8         | -67.9        | -200.9        | -69.0         | -63.6        | -61.8         | -194.5        | -709.5         |
| Туризм <sup>4</sup>                           | -36.3         | -30.9         | -39.2        | -106.4        | -37.7        | -46.9        | -128.4        | -66.0         | -59.8        | -179.0        | -45.7         | -40.4        | -38.0         | -124.1        | -538.0         |
| Други услуги                                  | -22.1         | -32.8         | -38.6        | -93.5         | -37.6        | -33.8        | -107.7        | -29.3         | -27.7        | -83.0         | -28.0         | -32.1        | -54.5         | -114.6        | -398.8         |
| <i>Услуги, нето</i>                           | <i>9.3</i>    | <i>6.4</i>    | <i>21.5</i>  | <i>37.1</i>   | <i>-9.3</i>  | <i>81.7</i>  | <i>94.9</i>   | <i>159.6</i>  | <i>49.8</i>  | <i>364.3</i>  | <i>4.1</i>    | <i>7.5</i>   | <i>-2.3</i>   | <i>9.2</i>    | <i>505.5</i>   |
| <i>Стоки и нефакторни услуги, нето</i>        | <i>-155.2</i> | <i>-102.3</i> | <i>-10.3</i> | <i>-267.8</i> | <i>-84.1</i> | <i>1.7</i>   | <i>-140.4</i> | <i>116.4</i>  | <i>-38.1</i> | <i>134.2</i>  | <i>-160.7</i> | <i>-83.0</i> | <i>-152.2</i> | <i>-395.9</i> | <i>-670.0</i>  |
| Доход: кредит                                 | 43.0          | 21.1          | 26.0         | 90.1          | 18.8         | 26.7         | 66.7          | 41.7          | 20.8         | 87.5          | 22.2          | 25.2         | 31.2          | 78.6          | 323.0          |
| Доход: дебит                                  | -150.9        | -38.5         | -36.9        | -226.2        | -12.6        | -37.9        | -93.6         | -160.2        | -29.4        | -230.4        | -17.2         | -31.5        | -45.3         | -94.0         | -644.2         |
| <i>Доход, нето</i>                            | <i>-107.8</i> | <i>-17.3</i>  | <i>-10.9</i> | <i>-136.1</i> | <i>6.1</i>   | <i>-11.2</i> | <i>-26.9</i>  | <i>-118.5</i> | <i>-8.6</i>  | <i>-142.9</i> | <i>5.0</i>    | <i>-6.4</i>  | <i>-14.0</i>  | <i>-15.4</i>  | <i>-321.2</i>  |
| <i>Стоки, нефакторни услуги и доход, нето</i> | <i>-263.0</i> | <i>-119.6</i> | <i>-21.3</i> | <i>-403.9</i> | <i>-51.9</i> | <i>-9.5</i>  | <i>-167.3</i> | <i>100.6</i>  | <i>-46.7</i> | <i>-8.8</i>   | <i>-155.6</i> | <i>-89.4</i> | <i>-166.3</i> | <i>-411.3</i> | <i>-991.2</i>  |
| <i>Текущи трансфери, нето<sup>5</sup></i>     | <i>17.9</i>   | <i>17.3</i>   | <i>18.7</i>  | <i>53.9</i>   | <i>15.5</i>  | <i>36.7</i>  | <i>85.7</i>   | <i>34.2</i>   | <i>19.7</i>  | <i>76.0</i>   | <i>21.5</i>   | <i>22.5</i>  | <i>30.2</i>   | <i>74.1</i>   | <i>289.7</i>   |
| Текущи трансфери, кредит                      | 21.8          | 20.4          | 23.5         | 65.6          | 22.2         | 37.7         | 41.4          | 101.3         | 24.3         | 92.8          | 26.5          | 28.8         | 39.1          | 94.3          | 354.0          |
| Текущи трансфери, дебит                       | -3.9          | -3.1          | -4.8         | -11.8         | -6.6         | -4.7         | -15.6         | -6.9          | -4.6         | -16.7         | -5.0          | -6.3         | -8.9          | -20.3         | -64.3          |
| <b>Б. Капиталова сметка<sup>1,6</sup></b>     | <b>12.0</b>   | <b>0.0</b>    | <b>0.0</b>   | <b>12.0</b>   | <b>13.0</b>  | <b>0.0</b>   | <b>13.0</b>   | <b>0.0</b>    | <b>0.0</b>   | <b>0.0</b>    | <b>0.0</b>    | <b>0.0</b>   | <b>0.0</b>    | <b>0.0</b>    | <b>24.9</b>    |
| Капиталови трансфери, нето                    | 12.0          | 0.0           | 0.0          | 12.0          | 13.0         | 0.0          | 13.0          | 0.0           | 0.0          | 0.0           | 0.0           | 0.0          | 0.0           | 0.0           | 24.9           |
| <i>Общо за групи А и Б</i>                    | <i>-233.1</i> | <i>-102.3</i> | <i>-2.6</i>  | <i>-338.0</i> | <i>-23.4</i> | <i>27.2</i>  | <i>-68.6</i>  | <i>122.7</i>  | <i>-27.0</i> | <i>67.2</i>   | <i>-134.2</i> | <i>-66.9</i> | <i>-136.1</i> | <i>-337.2</i> | <i>-676.6</i>  |
| <b>В. Финансова сметка<sup>1,6</sup></b>      | <b>12.8</b>   | <b>24.3</b>   | <b>-53.9</b> | <b>-16.8</b>  | <b>172.9</b> | <b>80.5</b>  | <b>224.0</b>  | <b>-107.1</b> | <b>50.9</b>  | <b>-79.7</b>  | <b>432.4</b>  | <b>146.9</b> | <b>176.5</b>  | <b>755.8</b>  | <b>883.2</b>   |
| Преки инвестиции в чужбина <sup>7</sup>       | -0.2          | 0.0           | 0.2          | -0.1          | 0.0          | -1.8         | -1.8          | 4.8           | -0.1         | 5.0           | -1.1          | 0.0          | -0.3          | -1.4          | 1.8            |
| Преки инвестиции в България <sup>8,9</sup>    | 64.9          | 36.7          | 24.9         | 126.5         | 55.7         | 49.9         | 159.3         | 130.8         | 47.9         | 221.9         | 336.9         | 80.7         | 76.2          | 493.8         | 1001.5         |
| Портофейлни инвестиции – активи               | -17.2         | -5.3          | -22.0        | -44.4         | 7.6          | -28.5        | -56.3         | 19.1          | -24.3        | -9.6          | -15.6         | 73.3         | -6.2          | 51.5          | -63.9          |
| Акции   | 0.5           | 0.1           | 0.1          | 0.6           | 0.3          | -0.2         | -0.1          | -1.0          | -0.8         | -1.6          | 0.2           | -0.2         | -7.1          | -7.1          | -8.2           |
| Облигации                                     | -17.7         | -5.3          | -22.0        | -45.1         | 7.3          | -28.4        | -56.2         | 20.0          | -13.2        | -13.2         | -15.8         | 73.6         | 0.9           | 58.7          | -55.8          |
| Портофейлни инвестиции – пасиви               | 2.4           | -2.6          | 1.2          | 1.0           | -0.2         | -37.8        | 6.5           | 13.6          | -4.2         | 11.8          | -69.5         | -25.7        | -0.8          | -95.9         | -114.7         |
| Акции   | 0.4           | 0.3           | -2.0         | -1.3          | 1.2          | -0.1         | 4.7           | 5.8           | 0.3          | 0.2           | -2.4          | 1.5          | 1.1           | 0.2           | 4.9            |
| Облигации                                     | 1.9           | -2.9          | 3.2          | 2.2           | -1.4         | -37.7        | 1.8           | -37.3         | -4.5         | 11.6          | -67.1         | -27.2        | -1.8          | -96.2         | -119.6         |
| Други инвестиции – активи                     | -36.0         | -39.5         | -41.4        | -117.0        | 76.4         | -22.3        | 107.3         | -321.2        | 19.0         | -25.4         | 169.2         | 2.3          | 29.0          | 200.6         | -136.7         |
| Търговски кредити, нето                       | 68.4          | 41.0          | 14.0         | 123.4         | -0.6         | 0.1          | -1.1          | 0.2           | -1.2         | -1.1          | 0.0           | 0.2          | -0.6          | -0.3          | 120.8          |
| Заеми   | -0.8          | -2.2          | -1.1         | -4.0          | -1.8         | -0.5         | 0.1           | -2.3          | 0.0          | -1.1          | -0.2          | 0.2          | 0.0           | 0.0           | -7.4           |
| Търговски банки                               | -0.8          | -2.2          | -1.1         | -4.0          | -1.8         | -0.5         | 0.1           | -2.3          | 0.0          | -1.1          | -0.2          | 0.2          | 0.0           | 0.0           | -7.5           |
| Други сектори                                 | 0.0           | 0.0           | 0.0          | 0.0           | 0.0          | 0.0          | 0.0           | 0.0           | 0.0          | 0.0           | 0.0           | 0.0          | 0.0           | 0.0           | 0.0            |

(продължава)

(млн. щ. д.)

(продължение)

|  | I             | II           | III          | I трим.       | IV            | V             | VI           | II трим.      | VII           | VIII         | IX           | III трим.     | X             | XI           | XII          | IV трим.      | Общо          |
|--|---------------|--------------|--------------|---------------|---------------|---------------|--------------|---------------|---------------|--------------|--------------|---------------|---------------|--------------|--------------|---------------|---------------|
| Валута и депозити                          | -101.3        | -85.7        | -67.2        | -254.1        | 69.9          | -35.6         | 43.8         | 78.1          | -316.9        | -5.6         | -44.0        | -366.5        | 147.1         | -24.5        | -15.6        | 107.0         | -435.5        |
| Търговски банки                            | -122.3        | -85.7        | -67.2        | -275.1        | 66.2          | -35.9         | 23.4         | 53.8          | -316.2        | -11.3        | -44.3        | -371.8        | 146.5         | -24.5        | -15.4        | 106.6         | -486.7        |
| Други сектори <sup>10</sup>                | 21.0          | 0.0          | 0.0          | 21.0          | 3.6           | 0.4           | 20.3         | 24.3          | -0.7          | 5.7          | 0.3          | 5.3           | 0.6           | 0.1          | -0.2         | 0.5           | 51.1          |
| Други валутни депозити <sup>11</sup>       | 15.2          | 7.3          | 9.0          | 31.6          | 7.7           | 13.1          | 9.1          | 30.0          | 14.7          | 22.7         | 14.6         | 52.0          | 18.0          | 25.1         | 38.7         | 81.8          | 195.3         |
| Други активи                               | -17.5         | 0.0          | 3.9          | -13.7         | 1.2           | 1.3           | 0.1          | 2.6           | -19.3         | 3.1          | 5.3          | -10.9         | 4.3           | 1.3          | 6.5          | 12.1          | -9.9          |
| Други инвестиции – пасиви                  | -1.0          | 34.9         | -16.8        | 17.1          | 33.4          | 5.5           | 8.1          | 47.0          | 45.7          | -64.0        | 42.2         | 24.0          | 12.4          | 16.2         | 78.6         | 107.2         | 195.3         |
| Търговски кредити, нето <sup>12</sup>      | 0.0           | 0.0          | 0.0          | 0.0           | 17.6          | 15.6          | 9.6          | 42.7          | 0.0           | -14.1        | -7.0         | -21.1         | 5.2           | 1.3          | 1.3          | 7.9           | 29.4          |
| Заеми                                      | -7.4          | 15.2         | -33.9        | -26.1         | 18.1          | 2.7           | 16.0         | 36.8          | 19.9          | -49.7        | -38.4        | -68.2         | 34.1          | 40.7         | 41.1         | 115.9         | 58.4          |
| Държавно управление                        | 0.0           | -31.4        | -58.3        | -89.7         | 0.0           | -34.9         | -2.4         | -37.3         | 0.0           | -31.0        | -54.7        | -85.8         | 0.0           | -1.0         | -2.5         | -3.5          | -216.2        |
| Търговски банки                            | 2.0           | 1.1          | 1.1          | 4.2           | 1.0           | 7.5           | 1.9          | 10.4          | -1.0          | -2.1         | 2.7          | -0.4          | 3.0           | 6.3          | 14.0         | 23.3          | 37.6          |
| Други сектори <sup>9</sup>                 | -9.4          | 45.5         | 23.3         | 59.4          | 17.1          | 30.1          | 16.5         | 63.7          | 20.9          | -16.6        | 13.6         | 17.9          | 31.1          | 35.4         | 29.5         | 96.1          | 237.1         |
| Депозити на нерезиденти                    | 4.9           | 8.0          | 8.2          | 21.1          | 11.8          | 3.2           | -12.8        | 2.1           | 48.1          | -3.8         | 66.7         | 111.1         | -48.8         | -42.7        | 30.3         | -61.2         | 73.1          |
| Други пасиви                               | 1.5           | 11.8         | 8.8          | 22.1          | -14.0         | -15.9         | -4.6         | -34.6         | -22.3         | 3.6          | 21.0         | 2.3           | 21.8          | 16.9         | 5.9          | 44.6          | 34.4          |
| <i>Общо за групи А, Б и В</i>              | <i>-220.3</i> | <i>-78.1</i> | <i>-56.5</i> | <i>-354.9</i> | <i>149.6</i>  | <i>-101.9</i> | <i>107.7</i> | <i>155.4</i>  | <i>-135.6</i> | <i>99.2</i>  | <i>23.9</i>  | <i>-12.5</i>  | <i>298.3</i>  | <i>79.9</i>  | <i>40.3</i>  | <i>418.6</i>  | <i>206.6</i>  |
| <b>Г. Грешки и пропуски</b>                | <b>65.9</b>   | <b>57.1</b>  | <b>37.2</b>  | <b>160.3</b>  | <b>-29.8</b>  | <b>32.9</b>   | <b>-15.4</b> | <b>-12.3</b>  | <b>8.5</b>    | <b>-98.8</b> | <b>-0.3</b>  | <b>-90.6</b>  | <b>21.1</b>   | <b>-94.7</b> | <b>-53.2</b> | <b>-126.8</b> | <b>-69.3</b>  |
| <b>ОБЩ БАЛАНС (групи А, Б, В и Г)</b>      | <b>-154.4</b> | <b>-20.9</b> | <b>-19.3</b> | <b>-194.6</b> | <b>119.7</b>  | <b>-69.0</b>  | <b>92.4</b>  | <b>143.1</b>  | <b>-127.1</b> | <b>0.4</b>   | <b>23.6</b>  | <b>-103.1</b> | <b>319.4</b>  | <b>-14.8</b> | <b>-12.8</b> | <b>291.8</b>  | <b>137.3</b>  |
| <b>Д. Резерви и друго финансиране</b>      | <b>154.4</b>  | <b>20.9</b>  | <b>19.3</b>  | <b>194.6</b>  | <b>-119.7</b> | <b>69.0</b>   | <b>-92.4</b> | <b>-143.1</b> | <b>127.1</b>  | <b>-0.4</b>  | <b>-23.6</b> | <b>103.1</b>  | <b>-319.4</b> | <b>14.8</b>  | <b>12.8</b>  | <b>-291.8</b> | <b>-137.3</b> |
| Валутни резерви на БНБ <sup>13</sup>       | 173.4         | 20.9         | 19.3         | 213.6         | -163.4        | 55.6          | -162.0       | -269.8        | 154.7         | -51.2        | -143.5       | -40.0         | -265.9        | -42.3        | -6.6         | -312.9        | -409.2        |
| Полвани кредити от МВФ, нето               | -19.0         | 0.0          | 0.0          | -19.0         | 43.7          | 0.0           | 69.6         | 113.3         | -27.7         | 0.0          | 67.7         | 40.0          | -55.4         | 57.1         | 0.0          | 1.7           | 135.9         |
| Извънредно финансиране, нето <sup>14</sup> | 0.0           | 0.0          | 0.0          | 0.0           | 0.0           | 13.5          | 0.0          | 13.5          | 0.0           | 50.9         | 52.2         | 103.1         | 0.0           | 0.0          | 19.4         | 19.4          | 136.0         |

\* Аналитично представяне на платежния баланс в съответствие с летното издание на „Ръководство по платежен баланс“ на МВФ.

<sup>1</sup> Данните са предварителни.

<sup>2</sup> Данни от митнически декларации, получени от дирекция „Информационно-изчислителен център“ към „Информационно обслужване“ АД, обработени от БНБ по дата на оформяне на митническата декларация и допълнени с информация от НСИ. Данните са съгласувани с НСИ. Окончателни данни към 31 юли 2001 г.

<sup>3</sup> Оценка на БНБ.

<sup>4</sup> Данни на МВР и оценка на Министерството на икономиката и БНБ.

<sup>5</sup> Включително данни от Агенцията за чуждестранна помощ и Българския червен кръст.

<sup>6</sup> Отрицателният знак (-) показва изтичане на капитал (нарастване на активи или намаление на пасиви).

<sup>7</sup> Данните ще бъдат ревизирани с резултатите от проучване, което ще бъде проведено през 2001 г.

<sup>8</sup> Данни от фирми с чуждестранно участие, Агенцията за приватизация, отраслови министерства, НСИ, Централния депозитар и търговските банки. В статията „Преки инвестиции в България“ са включени и инвестициите на чуждестранни лица в недвижими имоти.

<sup>9</sup> На базата на получените в БНБ отчети за задълженията по финансови кредити на местни лица към чужбина.

<sup>10</sup> За периода януари – юни 2000 г. са използвани данни на Банката за международни разплащания (BIS). За периода юли – декември 2000 г. данните са на БНБ.

<sup>11</sup> Включва изменението на валутните депозити на домакинствата при местни банки. Данните са изчислени от курсови разлики. Отрицателният знак (-) показва намаление на депозитите, а положителният (+) – увеличение.

<sup>12</sup> На базата на получените в БНБ отчети за задълженията на местни лица към чужбина.

<sup>13</sup> Не се включват измененията на валутните резерви на БНБ, дължащи се на курсови разлики. Отрицателният знак (-) показва увеличение на валутните резерви, а положителният (+) – намаление.

<sup>14</sup> Включва заеми, отпуснати в подкрепа на платежния баланс (вкл. от Европейския съюз, Световната банка и др.).

Изменения на валутните резерви на БНБ, дължащи се и на курсови разлики

|       |      |      |       |       |      |        |        |       |      |        |       |        |        |        |        |
|-------|------|------|-------|-------|------|--------|--------|-------|------|--------|-------|--------|--------|--------|--------|
| 243.0 | 42.3 | 61.7 | 347.1 | -30.9 | -4.7 | -234.9 | -270.6 | 245.4 | 44.6 | -103.8 | 186.1 | -153.8 | -214.6 | -501.2 | -238.6 |
|-------|------|------|-------|-------|------|--------|--------|-------|------|--------|-------|--------|--------|--------|--------|



|  | I             | II            | III           | I трим.       | IV           | V             | VI           | II трим.      | VII           | VIII         | IX           | III трим.     | X             | XI            | XII           | IV трим.      | Общо           |
|--|---------------|---------------|---------------|---------------|--------------|---------------|--------------|---------------|---------------|--------------|--------------|---------------|---------------|---------------|---------------|---------------|----------------|
| <b>А. Текуща сметка<sup>1</sup></b>        | <b>-473.5</b> | <b>-198.2</b> | <b>-3.6</b>   | <b>-675.2</b> | <b>-69.3</b> | <b>-155.0</b> | <b>47.9</b>  | <b>-176.3</b> | <b>-56.4</b>  | <b>272.3</b> | <b>-49.7</b> | <b>166.2</b>  | <b>-305.6</b> | <b>-154.2</b> | <b>-339.4</b> | <b>-799.2</b> | <b>-1484.5</b> |
| Стоки: кредит (FOB)                        | 607.6         | 747.5         | 824.8         | 2179.9        | 725.6        | 806.8         | 929.2        | 2461.6        | 836.7         | 918.5        | 929.0        | 2684.2        | 980.4         | 1062.3        | 905.7         | 2948.4        | 10274.1        |
| Стоки: дебит (FOB)                         | -925.3        | -958.8        | -888.8        | -2772.9       | -824.5       | -1035.9       | -1098.2      | -2958.5       | -1041.6       | -1010.4      | -1121.2      | -3173.2       | -1359.9       | -1270.2       | -1242.7       | -3872.8       | -12777.3       |
| Търговски баланс <sup>2</sup>              | -317.7        | -211.3        | -64.0         | -592.9        | -98.9        | -229.1        | -168.9       | -496.9        | -204.9        | -91.9        | -192.2       | -489.0        | -379.5        | -207.9        | -337.1        | -924.4        | -2503.2        |
| Услуги: кредит                             | 237.5         | 246.4         | 310.0         | 793.9         | 239.5        | 349.4         | 467.8        | 1056.7        | 622.9         | 696.8        | 459.7        | 1779.4        | 336.5         | 328.6         | 332.8         | 997.9         | 4627.9         |
| Транспорт <sup>3</sup>                     | 74.3          | 82.7          | 91.8          | 248.9         | 77.0         | 102.9         | 131.2        | 311.1         | 163.5         | 173.9        | 133.5        | 470.8         | 106.2         | 104.3         | 102.9         | 313.5         | 1344.3         |
| Туризм <sup>4</sup>                        | 94.2          | 102.4         | 116.2         | 312.7         | 95.9         | 173.8         | 260.9        | 530.5         | 395.2         | 409.7        | 257.0        | 1061.9        | 133.4         | 111.5         | 135.2         | 380.0         | 2285.1         |
| Други услуги                               | 69.0          | 61.3          | 102.0         | 232.4         | 66.6         | 72.7          | 75.8         | 215.1         | 64.2          | 113.3        | 69.2         | 246.6         | 96.9          | 112.7         | 94.7          | 304.4         | 998.5          |
| Услуги: дебит                              | -219.8        | -233.9        | -266.0        | -719.7        | -258.3       | -300.7        | -300.5       | -859.5        | -300.0        | -351.1       | -347.0       | -998.0        | -327.7        | -311.3        | -340.9        | -979.8        | -3556.9        |
| Транспорт <sup>3</sup>                     | -107.1        | -107.0        | -108.3        | -322.4        | -102.4       | -127.7        | -134.1       | -150.9        | -145.1        | -153.8       | -139.4       | -444.0        | -145.8        | -145.8        | -139.4        | -444.0        | -1561.7        |
| Туризм <sup>4</sup>                        | -70.0         | -61.6         | -79.5         | -211.1        | -78.0        | -94.6         | -96.6        | -269.3        | -110.8        | -142.7       | -134.3       | -387.8        | -104.5        | -92.4         | -82.9         | -279.8        | -1148.0        |
| Други услуги                               | -42.7         | -65.3         | -78.2         | -186.1        | -77.8        | -78.4         | -69.8        | -226.0        | -54.1         | -63.3        | -61.8        | -179.2        | -64.3         | -73.1         | -118.5        | -256.0        | -847.3         |
| Услуги, нето                               | 17.7          | 12.5          | 44.1          | 74.3          | -18.7        | 48.6          | 167.4        | 197.3         | 322.9         | 345.7        | 112.7        | 781.4         | 8.9           | 17.3          | -8.1          | 18.1          | 1071.0         |
| Стоки и нефакторни услуги, нето            | -300.0        | -198.7        | -19.9         | -518.6        | -117.7       | -180.4        | -1.6         | -299.7        | 118.0         | 253.9        | -79.5        | 292.4         | -370.6        | -190.6        | -345.1        | -906.3        | -1432.3        |
| Доход: кредит                              | 83.0          | 42.6          | 53.4          | 179.0         | 42.5         | 46.1          | 51.0         | 139.6         | 87.8          | 59.0         | 51.8         | 198.6         | 53.7          | 57.3          | 39.1          | 150.1         | 667.3          |
| Доход: дебит                               | -291.1        | -76.5         | -74.9         | -442.5        | -26.2        | -92.9         | -78.1        | -197.2        | -333.4        | -88.5        | -66.0        | -487.8        | -39.6         | -72.1         | -98.8         | -210.5        | -1337.9        |
| Доход, нето                                | -208.0        | -33.9         | -21.5         | -263.5        | 16.3         | -46.8         | -27.1        | -57.6         | -245.6        | -29.5        | -14.1        | -289.2        | 14.1          | -14.8         | -59.7         | -60.4         | -670.7         |
| Стоки, нефакторни услуги и доход, нето     | -508.0        | -232.7        | -41.4         | -782.1        | -101.4       | -227.2        | -28.6        | -357.2        | -127.7        | 224.4        | -93.6        | 3.2           | -356.5        | -205.4        | -404.8        | -966.7        | -2102.9        |
| Текущи трансфери, нето <sup>5</sup>        | 34.6          | 34.5          | 37.8          | 106.9         | 32.1         | 72.2          | 76.6         | 180.9         | 71.3          | 47.8         | 43.9         | 163.0         | 50.9          | 51.2          | 65.4          | 167.5         | 618.4          |
| Текущи трансфери, кредит                   | 42.1          | 40.6          | 47.6          | 130.2         | 45.8         | 81.4          | 86.3         | 213.5         | 82.1          | 62.8         | 54.0         | 198.9         | 62.5          | 65.5          | 84.7          | 212.7         | 755.3          |
| Текущи трансфери, дебит                    | -7.5          | -6.1          | -9.7          | -23.3         | -13.7        | -9.2          | -9.7         | -32.6         | -10.9         | -15.0        | -10.0        | -35.9         | -11.6         | -14.3         | -19.3         | -45.2         | -136.9         |
| <b>Б. Капиталова сметка<sup>1,6</sup></b>  | <b>22.9</b>   | <b>0.0</b>    | <b>0.0</b>    | <b>22.9</b>   | <b>26.9</b>  | <b>0.0</b>    | <b>0.0</b>   | <b>26.9</b>   | <b>0.0</b>    | <b>0.0</b>   | <b>0.0</b>   | <b>0.0</b>    | <b>0.0</b>    | <b>0.0</b>    | <b>0.0</b>    | <b>0.0</b>    | <b>49.8</b>    |
| Капиталови трансфери, нето                 | 22.9          | 0.0           | 0.0           | 22.9          | 26.9         | 0.0           | 0.0          | 26.9          | 0.0           | 0.0          | 0.0          | 0.0           | 0.0           | 0.0           | 0.0           | 0.0           | 49.8           |
| Общо за групи А и Б                        | -450.6        | -198.2        | -3.6          | -652.3        | -42.4        | -155.0        | 47.9         | -149.4        | -56.4         | 272.3        | -49.7        | 166.2         | -305.6        | -154.2        | -339.4        | -799.2        | -1434.7        |
| <b>В. Финансова сметка<sup>1,6</sup></b>   | <b>24.2</b>   | <b>47.3</b>   | <b>-110.3</b> | <b>-38.7</b>  | <b>355.0</b> | <b>-63.7</b>  | <b>164.6</b> | <b>455.9</b>  | <b>-222.3</b> | <b>-49.8</b> | <b>111.9</b> | <b>-160.2</b> | <b>985.3</b>  | <b>330.1</b>  | <b>390.7</b>  | <b>1706.1</b> | <b>1963.1</b>  |
| Преки инвестиции в чужбина <sup>7</sup>    | -0.4          | 0.0           | 0.3           | -0.1          | 0.0          | 0.0           | -3.6         | -3.7          | 9.9           | 0.9          | -0.3         | 10.5          | -2.5          | 0.0           | -0.7          | -3.2          | 3.5            |
| Преки инвестиции в България <sup>8,9</sup> | 125.7         | 72.3          | 49.7          | 247.8         | 114.9        | 115.5         | 101.0        | 331.5         | 272.2         | 93.4         | 107.8        | 473.4         | 747.7         | 184.4         | 173.0         | 1105.2        | 2157.9         |
| Портофейлни инвестиции – активи            | -34.2         | -10.7         | -45.2         | -90.2         | 13.6         | -60.6         | -71.5        | -118.5        | 37.6          | -55.0        | -22.6        | -40.0         | -23.0         | 169.5         | -8.1          | 138.4         | -110.3         |
| Акции                                      | 0.0           | -0.2          | -0.5          | -0.7          | -1.4         | 0.6           | 0.6          | -0.1          | -3.4          | -1.1         | -2.6         | -7.1          | -1.4          | 0.9           | -11.8         | -12.3         | -20.2          |
| Облигации                                  | -34.2         | -10.5         | -44.7         | -89.4         | 15.0         | -61.2         | -72.1        | -118.4        | 41.0          | -53.9        | -20.0        | -32.9         | -21.5         | 168.5         | -3.7          | 150.7         | -90.0          |
| Портофейлни инвестиции – пасиви            | 4.5           | -5.5          | 2.4           | 1.4           | -0.3         | -81.7         | 13.3         | -68.7         | 28.3          | 5.1          | -9.3         | 24.0          | -161.3        | -58.7         | -1.7          | -221.7        | -264.9         |
| Акции                                      | 0.9           | 0.2           | -4.0          | -2.9          | 2.5          | -0.3          | 9.6          | 11.9          | -0.2          | -0.1         | 0.7          | 0.4           | -5.4          | 3.5           | 2.3           | 0.4           | 9.7            |
| Облигации                                  | 3.6           | -5.7          | 6.5           | 4.4           | -2.8         | -81.4         | 3.7          | -80.6         | 28.5          | 5.2          | -10.0        | 23.7          | -155.9        | -62.2         | -4.0          | -222.1        | -274.6         |
| Други инвестиции – активи                  | -70.5         | -78.8         | -84.5         | -233.8        | 154.6        | -47.3         | 110.4        | 217.6         | -669.5        | 39.8         | -60.2        | -689.9        | 385.8         | 6.4           | 65.4          | 457.6         | -248.5         |
| Търговски кредити, нето                    | 132.0         | 81.5          | 28.3          | 241.9         | -1.3         | -1.2          | 0.1          | -2.4          | 0.4           | -0.1         | -2.7         | -2.5          | 0.1           | 0.5           | -1.2          | -0.6          | 236.3          |
| Заеми                                      | -1.6          | -4.3          | -2.1          | -8.0          | -3.8         | -1.1          | 0.1          | -4.8          | 0.2           | -2.6         | 0.0          | -2.4          | -0.4          | 0.4           | 0.0           | 0.0           | -15.3          |
| Търговски банки                            | -1.6          | -4.3          | -2.1          | -8.0          | -3.8         | -1.1          | 0.1          | -4.8          | 0.2           | -2.6         | 0.0          | -2.4          | -0.4          | 0.4           | 0.0           | 0.0           | -15.3          |
| Други сектори                              | 0.0           | 0.0           | 0.0           | 0.0           | 0.0          | 0.0           | 0.0          | 0.0           | 0.0           | 0.0          | 0.0          | 0.0           | 0.0           | 0.0           | 0.0           | 0.0           | 0.0            |

(продължава)

(млн. лв.)

|  | I             | II            | III           | I трим.       | IV            | V             | VI            | II трим.      | VII           | VIII          | IX           | III трим.     | X             | XI            | XII          | IV трим.      | Общо          |
|--|---------------|---------------|---------------|---------------|---------------|---------------|---------------|---------------|---------------|---------------|--------------|---------------|---------------|---------------|--------------|---------------|---------------|
| Валута и депозити                          | -196.2        | -170.5        | -136.7        | -503.4        | 143.4         | -76.3         | 90.7          | 157.8         | -660.2        | -12.7         | -101.7       | -774.6        | 335.9         | -55.5         | -33.3        | 247.1         | -873.0        |
| Търговски банки                            | -236.7        | -170.5        | -136.7        | -543.9        | 135.8         | -77.1         | 48.9          | 107.7         | -658.7        | -25.1         | -99.7        | -783.5        | 334.5         | -55.7         | -32.9        | 245.9         | -973.7        |
| Други сектори <sup>10</sup>                | 40.5          | 0.0           | 0.0           | 40.5          | 7.5           | 0.8           | 41.9          | 50.2          | -1.5          | 12.4          | -2.0         | 8.8           | 1.4           | 0.2           | -0.4         | 1.2           | 100.7         |
| Други валутни депозити <sup>11</sup>       | 29.3          | 14.6          | 18.2          | 62.2          | 16.0          | 28.4          | 18.8          | 63.2          | 30.7          | 49.2          | 32.7         | 112.6         | 41.1          | 57.3          | 84.4         | 182.8         | 420.8         |
| Други активи                               | -34.1         | -0.2          | 7.8           | -26.5         | 0.3           | 3.0           | 0.5           | 3.8           | -40.6         | 6.1           | 11.5         | -23.0         | 9.1           | 3.6           | 15.6         | 28.3          | -17.3         |
| Други инвестиции – пасиви                  | -0.8          | 70.0          | -33.0         | 36.2          | 72.2          | 10.4          | 15.0          | 97.6          | 99.2          | -134.0        | 96.6         | 61.8          | 38.6          | 28.5          | 162.7        | 229.8         | 425.4         |
| Търговски кредити, нето <sup>12</sup>      | 0.0           | 0.0           | 0.0           | 0.0           | 36.3          | 33.6          | 19.7          | 89.6          | 0.0           | -30.6         | -15.7        | -46.3         | 12.0          | 3.0           | 2.9          | 17.8          | 61.2          |
| Заеми                                      | -14.2         | 30.2          | -68.7         | -52.7         | 37.4          | 5.8           | 32.9          | 76.1          | 41.5          | -107.5        | -86.4        | -152.4        | 78.1          | 92.9          | 89.9         | 260.9         | 131.8         |
| Държавно управление                        | 0.0           | -62.4         | -118.3        | -180.6        | 0.0           | -75.4         | -4.9          | -80.4         | 0.0           | -67.2         | -123.0       | -190.1        | 0.0           | -2.3          | -5.4         | -7.7          | -458.8        |
| Търговски банки                            | 3.9           | 2.1           | 2.3           | 8.3           | 2.1           | 16.3          | 3.8           | 22.2          | -2.1          | -4.6          | 6.1          | -0.5          | 6.9           | 14.3          | 30.9         | 52.1          | 82.1          |
| Други сектори <sup>9</sup>                 | -18.1         | 90.5          | 47.2          | 119.6         | 35.4          | 64.9          | 34.0          | 134.3         | 43.6          | -35.8         | 30.5         | 38.2          | 71.2          | 80.9          | 64.4         | 216.5         | 508.6         |
| Депозити на нерезиденти                    | 9.5           | 15.8          | 16.7          | 42.1          | 24.5          | 6.8           | -26.5         | 4.8           | 100.2         | -8.1          | 149.9        | 242.0         | -111.5        | -97.7         | 66.0         | -143.2        | 145.8         |
| Други пасиви                               | 4.0           | 23.9          | 18.9          | 46.8          | -26.1         | -35.8         | -11.1         | -72.9         | -42.6         | 12.3          | 48.8         | 18.5          | 60.0          | 30.2          | 4.0          | 94.2          | 86.6          |
| <i>Общо за групи А, Б и В</i>              | <i>-426.3</i> | <i>-150.8</i> | <i>-113.9</i> | <i>-691.0</i> | <i>312.6</i>  | <i>-218.7</i> | <i>212.6</i>  | <i>306.5</i>  | <i>-278.7</i> | <i>222.4</i>  | <i>62.3</i>  | <i>6.0</i>    | <i>679.7</i>  | <i>175.8</i>  | <i>51.3</i>  | <i>906.9</i>  | <i>528.3</i>  |
| <b>Г. Грешки и пропуски</b>                | <b>128.4</b>  | <b>109.2</b>  | <b>74.8</b>   | <b>312.5</b>  | <b>-65.0</b>  | <b>69.6</b>   | <b>-22.3</b>  | <b>-17.6</b>  | <b>14.2</b>   | <b>-221.6</b> | <b>-9.2</b>  | <b>-216.7</b> | <b>50.7</b>   | <b>-209.6</b> | <b>-79.2</b> | <b>-238.0</b> | <b>-159.8</b> |
| <b>ОБЩ БАЛАНС (групи А, Б, В и Г)</b>      | <b>-297.9</b> | <b>-41.6</b>  | <b>-39.1</b>  | <b>-378.6</b> | <b>247.6</b>  | <b>-149.0</b> | <b>190.3</b>  | <b>288.9</b>  | <b>-264.5</b> | <b>0.8</b>    | <b>53.0</b>  | <b>-210.6</b> | <b>730.4</b>  | <b>-33.8</b>  | <b>-27.8</b> | <b>668.9</b>  | <b>368.5</b>  |
| <b>Д. Резерви и друго финансиране</b>      | <b>297.9</b>  | <b>41.6</b>   | <b>39.1</b>   | <b>378.6</b>  | <b>-247.6</b> | <b>149.0</b>  | <b>-190.3</b> | <b>-288.9</b> | <b>264.5</b>  | <b>-0.8</b>   | <b>-53.0</b> | <b>210.6</b>  | <b>-730.4</b> | <b>33.8</b>   | <b>27.8</b>  | <b>-668.9</b> | <b>-368.5</b> |
| Валутни резерви на БНБ <sup>13</sup>       | 334.6         | 41.6          | 39.1          | 415.3         | -337.9        | 120.0         | -333.7        | -551.7        | 322.0         | -110.8        | -322.4       | -111.2        | -603.6        | -96.7         | -14.5        | -714.8        | -962.4        |
| Ползвани кредити от МВФ, нето              | -36.7         | 0.0           | 0.0           | -36.7         | 90.3          | 0.0           | 143.4         | 233.7         | -57.6         | 0.0           | 152.0        | 94.4          | -126.8        | 130.5         | 0.0          | 3.6           | 295.1         |
| Извънредно финансиране, нето <sup>14</sup> | 0.0           | 0.0           | 0.0           | 0.0           | 0.0           | 29.0          | 0.0           | 29.0          | 0.0           | 110.1         | 117.4        | 227.4         | 0.0           | 0.0           | 42.3         | 42.3          | 298.8         |

\* Аналитично представяне на платежния баланс в съответствие с летното издание на „Ръководство по платежен баланс“ на МВФ.

<sup>1</sup> Данните са предварителни.

<sup>2</sup> Данни от митнически декларации, получени от дирекция „Информационно-изчислителен център“ към „Информационно обслужване“ АД, обработени от БНБ по дата на оформяне на митническата декларация и допълнени с информация от НСИ. Данните са съгласувани с НСИ. Окончателни данни към 31 юли 2001 г.

<sup>3</sup> Оценка на БНБ.

<sup>4</sup> Данни на МВР и оценка на Министерството на икономиката и БНБ.

<sup>5</sup> Включително данни от Агенцията за чуждестранна помощ и Българския червен кръст.

<sup>6</sup> Отрицателният знак (-) показва изтичане на капитал (нарастване на активи или намаляване на пасиви).

<sup>7</sup> Данните ще бъдат ревизирани с резултатите от проучване, което ще бъде проведено през 2001 г.

<sup>8</sup> Данни от фирми с чуждестранно участие, Агенцията за приватизация, отраслови министерства, НСИ, Централния депозитар и търговските банки. В статията „Преки инвестиции в България“ са включени и инвестициите на чуждестранни лица в недвижими имоти.

<sup>9</sup> На базата на получените в БНБ отчети за задълженията по финансови кредити на местни лица към чужбина.

<sup>10</sup> За периода януари – юни 2000 г. са използвани данни на Банката за международни разплащания (BIS). За периода юли – декември 2000 г. данните са на БНБ.

<sup>11</sup> Включва изменението на валутните депозити на домакинствата при местни банки. Данните са изчислени от курсови разлики. Отрицателният знак (-) показва намаляване на депозитите, а положителният (+) – увеличение.

<sup>12</sup> На базата на получените в БНБ отчети за задълженията на местни лица към чужбина.

<sup>13</sup> Не се включват измененията на валутните резерви на БНБ, дължащи се на курсови разлики. Отрицателният знак (-) показва увеличение на валутните резерви, а положителният (+) – намаляване.

<sup>14</sup> Включва заеми, отпуснати в подкрепа на платежния баланс (вкл. от Европейския съюз, Световната банка и др.).

2.2. ИЗНОС И ВНОС

2.2.1. ИЗНОС. НАЧИН НА ИЗПОЛЗВАНЕ, 2001 г.

(млн. щ. д.)

| Групи стоки                       | I            | II           | III          | IV           | V            | VI           | VII          | VIII         | IX           | X            | XI           | Общо          |
|-----------------------------------|--------------|--------------|--------------|--------------|--------------|--------------|--------------|--------------|--------------|--------------|--------------|---------------|
| <b>Потребителски стоки</b>        | <b>122.3</b> | <b>132.8</b> | <b>151.4</b> | <b>124.9</b> | <b>126.2</b> | <b>144.0</b> | <b>160.1</b> | <b>154.4</b> | <b>153.1</b> | <b>159.7</b> | <b>153.4</b> | <b>1582.3</b> |
| Храни                             | 10.3         | 12.5         | 16.7         | 17.0         | 16.3         | 14.3         | 17.4         | 17.5         | 18.8         | 21.3         | 18.8         | 180.8         |
| Цигари                            | 1.1          | 1.5          | 1.5          | 0.8          | 1.7          | 1.0          | 0.7          | 1.2          | 1.6          | 4.6          | 1.4          | 17.0          |
| Напитки                           | 4.4          | 4.5          | 5.8          | 5.3          | 5.8          | 5.7          | 6.0          | 6.1          | 5.2          | 7.8          | 6.7          | 63.2          |
| Дрехи и обувки                    | 77.0         | 83.3         | 92.1         | 70.1         | 69.2         | 89.3         | 99.7         | 96.1         | 93.8         | 85.2         | 85.1         | 940.9         |
| Лекарства и козметика             | 11.5         | 12.5         | 15.6         | 12.9         | 13.8         | 12.6         | 14.0         | 12.1         | 11.1         | 15.0         | 15.1         | 146.3         |
| Мебели и дом. обзавеждане         | 9.4          | 9.5          | 10.3         | 9.9          | 11.4         | 11.5         | 11.4         | 11.0         | 11.4         | 13.7         | 14.4         | 123.8         |
| Други                             | 8.8          | 8.9          | 9.3          | 8.9          | 7.9          | 9.7          | 11.0         | 10.4         | 11.1         | 12.2         | 11.9         | 110.2         |
| <b>Суровини и материали</b>       | <b>172.5</b> | <b>178.1</b> | <b>178.0</b> | <b>173.7</b> | <b>176.8</b> | <b>180.5</b> | <b>190.2</b> | <b>164.9</b> | <b>157.5</b> | <b>178.0</b> | <b>157.7</b> | <b>1907.9</b> |
| Чугун, желязо и стомана           | 22.8         | 26.6         | 32.3         | 33.0         | 33.6         | 34.6         | 33.0         | 28.1         | 28.0         | 27.4         | 21.8         | 321.2         |
| Цветни метали                     | 41.3         | 46.1         | 38.7         | 39.0         | 43.7         | 39.5         | 38.6         | 33.5         | 24.2         | 22.8         | 20.8         | 388.2         |
| Химически продукти                | 18.4         | 16.6         | 19.4         | 17.0         | 18.3         | 19.0         | 16.7         | 14.1         | 16.6         | 14.5         | 13.0         | 183.6         |
| Пластмаси, каучук                 | 11.8         | 12.0         | 13.3         | 12.0         | 12.5         | 10.5         | 7.5          | 7.0          | 11.4         | 12.1         | 10.6         | 120.7         |
| Торове                            | 15.5         | 11.8         | 4.8          | 5.7          | 2.3          | 6.3          | 8.4          | 10.5         | 2.0          | 4.6          | 6.6          | 78.6          |
| Текстилни материали               | 15.2         | 14.1         | 14.8         | 13.4         | 15.6         | 17.6         | 16.5         | 13.2         | 16.4         | 16.8         | 16.7         | 170.1         |
| Суровини за производство на храни | 5.9          | 8.1          | 7.6          | 6.8          | 6.2          | 6.2          | 23.8         | 17.8         | 13.1         | 24.9         | 17.3         | 137.6         |
| Дървен материал и хартия, картон  | 11.1         | 11.6         | 10.7         | 9.9          | 12.1         | 10.3         | 11.6         | 8.1          | 11.5         | 12.2         | 10.7         | 119.7         |
| Цимент                            | 2.7          | 1.7          | 3.0          | 3.1          | 1.9          | 1.0          | 2.9          | 3.3          | 1.6          | 3.6          | 0.6          | 25.5          |
| Тютюн                             | 3.7          | 2.2          | 2.5          | 1.2          | 2.4          | 4.8          | 1.4          | 2.7          | 1.8          | 4.9          | 6.2          | 33.7          |
| Други                             | 24.2         | 27.3         | 30.8         | 32.6         | 28.2         | 30.8         | 29.9         | 26.7         | 30.8         | 34.1         | 33.5         | 328.9         |
| <b>Инвестиционни стоки</b>        | <b>45.8</b>  | <b>45.8</b>  | <b>60.6</b>  | <b>50.9</b>  | <b>47.3</b>  | <b>49.5</b>  | <b>51.0</b>  | <b>60.3</b>  | <b>51.6</b>  | <b>57.6</b>  | <b>49.5</b>  | <b>570.0</b>  |
| Машини, уреди и апарати           | 18.8         | 19.4         | 20.4         | 18.5         | 20.2         | 19.3         | 18.1         | 22.5         | 16.1         | 22.4         | 19.9         | 215.6         |
| Електрически машини               | 4.0          | 5.5          | 7.1          | 5.8          | 5.9          | 6.3          | 5.5          | 6.7          | 5.5          | 7.4          | 4.8          | 64.4          |
| Транспортни средства              | 5.8          | 1.6          | 6.6          | 1.5          | 1.4          | 1.2          | 2.8          | 1.6          | 1.9          | 3.7          | 1.8          | 30.0          |
| Резервни части и оборудване       | 7.5          | 9.6          | 16.8         | 13.8         | 10.3         | 10.9         | 14.8         | 10.6         | 10.1         | 11.6         | 11.6         | 127.6         |
| Други                             | 9.6          | 9.7          | 9.8          | 11.3         | 9.5          | 11.9         | 9.7          | 18.9         | 18.0         | 12.5         | 11.4         | 132.3         |
| <b>Общо неенергийни стоки</b>     | <b>340.6</b> | <b>356.7</b> | <b>390.0</b> | <b>349.5</b> | <b>350.3</b> | <b>374.0</b> | <b>401.4</b> | <b>379.6</b> | <b>362.2</b> | <b>395.3</b> | <b>360.6</b> | <b>4060.2</b> |
| <b>Енергийни ресурси</b>          | <b>56.5</b>  | <b>72.4</b>  | <b>65.5</b>  | <b>62.8</b>  | <b>40.8</b>  | <b>54.5</b>  | <b>51.5</b>  | <b>68.4</b>  | <b>61.7</b>  | <b>57.0</b>  | <b>51.8</b>  | <b>642.8</b>  |
| Петролни продукти                 | 28.9         | 46.1         | 53.4         | 51.9         | 27.3         | 39.9         | 34.8         | 40.8         | 42.4         | 38.0         | 23.3         | 426.9         |
| Други                             | 27.6         | 26.2         | 12.1         | 10.9         | 13.4         | 14.6         | 16.7         | 27.6         | 19.3         | 19.0         | 28.5         | 215.9         |
| <b>ОБЩО ИЗНОС (FOB)</b>           | <b>397.1</b> | <b>429.0</b> | <b>455.5</b> | <b>412.2</b> | <b>391.1</b> | <b>428.6</b> | <b>452.8</b> | <b>447.9</b> | <b>423.8</b> | <b>452.4</b> | <b>412.4</b> | <b>4702.9</b> |

Източник: Данни от митнически декларации, получени от дирекция „Информационно-изчислителен център“ към „Информационно обслужване“ АД, допълнени с данни от НСИ и обработени от БНБ по дата на митническата декларация. Данните са съгласувани с НСИ. Предварителни данни към 17 януари 2002 г.

2.2.2. ИЗНОС. НАЧИН НА ИЗПОЛЗВАНЕ, 2000 г.

| Групи стоки                       | (млн. ш. д.) |              |              |              |              |              |              |              |              |              |              |              |               |
|-----------------------------------|--------------|--------------|--------------|--------------|--------------|--------------|--------------|--------------|--------------|--------------|--------------|--------------|---------------|
|                                   | I            | II           | III          | IV           | V            | VI           | VII          | VIII         | IX           | X            | XI           | XII          | Общо          |
| <b>Потребителски стоки</b>        | <b>95.8</b>  | <b>123.3</b> | <b>124.6</b> | <b>105.3</b> | <b>104.6</b> | <b>133.6</b> | <b>129.4</b> | <b>125.9</b> | <b>120.1</b> | <b>128.3</b> | <b>125.9</b> | <b>121.8</b> | <b>1438.7</b> |
| Храни                             | 6.4          | 12.8         | 12.1         | 13.7         | 11.6         | 15.4         | 12.0         | 12.8         | 13.9         | 15.9         | 15.5         | 14.6         | 156.9         |
| Цигари                            | 0.9          | 3.0          | 4.0          | 1.6          | 3.3          | 2.2          | 1.3          | 2.1          | 1.9          | 5.5          | 4.3          | 2.3          | 32.3          |
| Напитки                           | 4.5          | 5.6          | 8.0          | 6.3          | 7.4          | 6.2          | 6.2          | 6.6          | 5.9          | 6.8          | 6.4          | 6.1          | 76.0          |
| Дрехи и обувки                    | 56.9         | 67.0         | 65.0         | 52.8         | 54.7         | 74.5         | 80.5         | 74.7         | 67.5         | 65.3         | 64.0         | 67.1         | 789.8         |
| Лекарства и козметика             | 12.5         | 17.2         | 16.0         | 14.0         | 11.5         | 13.6         | 10.7         | 11.8         | 12.9         | 16.0         | 15.4         | 12.8         | 164.4         |
| Мебели и дом. обзавеждане         | 6.7          | 8.5          | 9.8          | 8.3          | 8.4          | 9.1          | 9.7          | 8.9          | 8.8          | 9.3          | 9.4          | 7.6          | 104.7         |
| Други                             | 7.9          | 9.2          | 9.7          | 8.6          | 7.7          | 12.6         | 8.9          | 9.1          | 9.1          | 9.5          | 11.0         | 11.2         | 114.7         |
| <b>Суровини и материали</b>       | <b>141.3</b> | <b>172.8</b> | <b>190.5</b> | <b>164.0</b> | <b>162.0</b> | <b>187.8</b> | <b>176.7</b> | <b>198.0</b> | <b>196.0</b> | <b>175.7</b> | <b>194.7</b> | <b>174.8</b> | <b>2134.4</b> |
| Чугун, желязо и стомана           | 32.2         | 29.4         | 38.9         | 34.8         | 34.2         | 35.8         | 32.6         | 31.5         | 23.8         | 33.3         | 33.3         | 27.7         | 387.7         |
| Цветни метали                     | 35.8         | 44.1         | 42.7         | 38.5         | 41.1         | 45.3         | 31.8         | 50.4         | 41.6         | 29.6         | 43.8         | 48.7         | 493.3         |
| Химически продукти                | 14.2         | 13.8         | 22.1         | 15.6         | 16.1         | 16.8         | 16.4         | 15.5         | 19.2         | 17.0         | 17.7         | 14.5         | 198.9         |
| Пластмаси, каучук                 | 8.6          | 13.7         | 17.0         | 9.6          | 10.0         | 9.0          | 7.7          | 10.5         | 11.4         | 10.3         | 10.5         | 7.7          | 126.0         |
| Торове                            | 5.2          | 7.7          | 3.4          | 5.2          | 3.1          | 10.6         | 5.3          | 14.7         | 14.1         | 5.5          | 5.7          | 14.3         | 94.7          |
| Текстилни материали               | 8.9          | 9.8          | 9.7          | 10.2         | 11.7         | 14.0         | 14.3         | 11.8         | 13.1         | 13.7         | 14.9         | 12.0         | 144.1         |
| Суровини за производство на храни | 3.6          | 7.9          | 5.1          | 6.8          | 5.2          | 7.0          | 23.0         | 18.9         | 17.5         | 14.9         | 15.0         | 7.9          | 132.8         |
| Дървен материал и хартия, картон  | 8.8          | 11.3         | 12.1         | 10.4         | 9.5          | 11.9         | 12.4         | 11.8         | 12.8         | 11.9         | 11.7         | 10.4         | 135.1         |
| Цимент                            | 3.1          | 3.1          | 2.9          | 2.8          | 2.7          | 4.6          | 2.5          | 3.0          | 3.7          | 0.4          | 3.0          | 1.5          | 33.3          |
| Тютюн                             | 2.2          | 6.5          | 2.3          | 3.5          | 1.1          | 2.0          | 1.2          | 2.7          | 2.9          | 8.4          | 10.1         | 2.5          | 45.2          |
| Други                             | 18.6         | 25.5         | 34.3         | 26.6         | 27.4         | 30.7         | 29.5         | 27.1         | 35.9         | 30.8         | 29.1         | 27.5         | 343.2         |
| <b>Инвестиционни стоки</b>        | <b>37.5</b>  | <b>44.1</b>  | <b>55.6</b>  | <b>48.8</b>  | <b>48.0</b>  | <b>48.7</b>  | <b>43.9</b>  | <b>44.7</b>  | <b>43.9</b>  | <b>45.8</b>  | <b>49.0</b>  | <b>42.4</b>  | <b>552.3</b>  |
| Машини, уреди и апарати           | 13.4         | 18.2         | 21.5         | 18.4         | 17.7         | 18.8         | 17.9         | 18.0         | 18.5         | 18.3         | 18.6         | 16.1         | 215.4         |
| Електрически машини               | 3.5          | 4.9          | 6.4          | 6.7          | 4.3          | 4.6          | 4.8          | 5.6          | 4.9          | 5.3          | 5.5          | 5.4          | 62.0          |
| Транспортни средства              | 6.5          | 2.0          | 1.9          | 1.9          | 1.4          | 1.4          | 0.9          | 1.1          | 2.0          | 1.3          | 1.1          | 1.0          | 22.7          |
| Резервни части и оборудване       | 7.1          | 8.8          | 10.3         | 9.1          | 11.6         | 10.0         | 8.8          | 8.6          | 7.9          | 8.8          | 10.1         | 8.4          | 109.6         |
| Други                             | 7.0          | 10.3         | 15.5         | 12.7         | 12.9         | 13.9         | 11.5         | 11.4         | 10.6         | 12.0         | 13.7         | 11.4         | 142.7         |
| <b>Общо неенергийни стоки</b>     | <b>274.6</b> | <b>340.2</b> | <b>370.8</b> | <b>318.1</b> | <b>314.6</b> | <b>370.0</b> | <b>350.1</b> | <b>368.6</b> | <b>359.9</b> | <b>349.8</b> | <b>369.7</b> | <b>338.9</b> | <b>4125.4</b> |
| <b>Енергийни ресурси</b>          | <b>38.2</b>  | <b>45.5</b>  | <b>42.4</b>  | <b>37.7</b>  | <b>59.1</b>  | <b>72.6</b>  | <b>55.0</b>  | <b>63.8</b>  | <b>59.6</b>  | <b>75.0</b>  | <b>93.6</b>  | <b>56.8</b>  | <b>699.2</b>  |
| Петролни продукти                 | 28.7         | 35.9         | 31.0         | 28.3         | 51.3         | 62.6         | 49.7         | 47.0         | 43.3         | 54.9         | 75.1         | 29.0         | 536.9         |
| Други                             | 9.5          | 9.6          | 11.4         | 9.4          | 7.8          | 10.0         | 5.2          | 16.7         | 16.3         | 20.1         | 18.5         | 27.8         | 162.3         |
| <b>ОБЩО ИЗНОС (FOB)</b>           | <b>312.8</b> | <b>385.7</b> | <b>413.1</b> | <b>355.8</b> | <b>373.7</b> | <b>442.6</b> | <b>405.0</b> | <b>432.4</b> | <b>419.6</b> | <b>424.9</b> | <b>463.3</b> | <b>395.8</b> | <b>4824.6</b> |

Източник: Данни от митнически декларации, получени от дирекция „Информационно-изчислителен център“ към „Информационно обслужване“ АД, обработени от БНБ по дата на оформяне на митническата декларация, и допълнени с информация от НСИ. Данните са съгласувани с НСИ. Окончателни данни.

2.2.3. ВНОС. НАЧИН НА ИЗПОЛЗВАНЕ, 2001 г.

(млн. щ. д.)

| Групи стоки                       | I            | II           | III          | IV           | V            | VI           | VII          | VIII         | IX           | X            | XI           | Общо          |
|-----------------------------------|--------------|--------------|--------------|--------------|--------------|--------------|--------------|--------------|--------------|--------------|--------------|---------------|
| <b>Потребителски стоки</b>        | <b>86.4</b>  | <b>93.0</b>  | <b>102.7</b> | <b>110.5</b> | <b>101.6</b> | <b>98.5</b>  | <b>111.2</b> | <b>91.3</b>  | <b>100.0</b> | <b>141.1</b> | <b>126.6</b> | <b>1163.0</b> |
| Храни, напитки и цигари           | 16.1         | 16.8         | 18.5         | 14.7         | 14.9         | 13.1         | 15.8         | 12.8         | 16.1         | 20.8         | 19.0         | 178.7         |
| Мебели и дом. обзавеждане         | 12.3         | 12.5         | 15.2         | 15.3         | 15.0         | 13.5         | 16.1         | 14.1         | 15.4         | 19.3         | 19.2         | 167.8         |
| Лекарства и козметика             | 16.4         | 19.4         | 22.1         | 32.0         | 16.9         | 22.0         | 18.6         | 17.5         | 18.5         | 27.7         | 27.2         | 238.4         |
| Дрехи и обувки                    | 18.9         | 20.8         | 21.7         | 18.7         | 23.4         | 21.8         | 22.6         | 15.6         | 22.2         | 29.3         | 26.8         | 241.9         |
| Автомобили                        | 11.7         | 10.6         | 11.9         | 12.8         | 16.2         | 14.9         | 19.3         | 19.0         | 15.1         | 22.0         | 17.7         | 171.4         |
| Други                             | 11.0         | 12.8         | 13.3         | 16.9         | 15.1         | 13.1         | 18.8         | 12.3         | 12.6         | 22.1         | 16.7         | 164.8         |
| <b>Суровини и материали</b>       | <b>183.3</b> | <b>174.2</b> | <b>213.0</b> | <b>205.0</b> | <b>245.0</b> | <b>246.1</b> | <b>231.2</b> | <b>201.9</b> | <b>191.6</b> | <b>235.9</b> | <b>219.2</b> | <b>2346.4</b> |
| Руди                              | 21.2         | 3.5          | 18.7         | 14.5         | 36.7         | 38.3         | 21.8         | 27.9         | 21.0         | 21.1         | 18.0         | 242.5         |
| Чугун, желязо и стомана           | 11.1         | 9.3          | 13.0         | 12.7         | 11.0         | 11.9         | 11.8         | 14.9         | 13.2         | 15.0         | 12.6         | 136.6         |
| Цветни метали                     | 5.6          | 7.6          | 8.5          | 6.9          | 7.0          | 6.9          | 6.8          | 7.2          | 5.0          | 6.9          | 6.5          | 74.7          |
| Текстилни материали               | 55.5         | 50.1         | 53.5         | 60.7         | 79.9         | 77.3         | 68.0         | 42.3         | 41.4         | 69.8         | 67.6         | 666.2         |
| Дървен материал и хартия, картон  | 12.2         | 13.1         | 14.4         | 14.1         | 16.0         | 14.4         | 15.1         | 12.9         | 13.4         | 17.1         | 13.5         | 156.2         |
| Химически продукти                | 12.2         | 16.3         | 23.5         | 17.5         | 14.8         | 12.5         | 15.1         | 15.2         | 15.4         | 15.1         | 13.2         | 170.9         |
| Пластмаси, каучук                 | 18.1         | 20.0         | 22.9         | 21.5         | 25.4         | 25.2         | 27.1         | 25.0         | 22.7         | 27.7         | 26.3         | 261.9         |
| Суровини за производство на храни | 9.2          | 13.6         | 15.0         | 16.9         | 7.4          | 8.3          | 9.7          | 9.8          | 16.9         | 8.8          | 11.4         | 127.0         |
| Кожии                             | 5.4          | 5.5          | 5.4          | 6.4          | 8.4          | 9.5          | 8.3          | 3.9          | 4.5          | 7.0          | 7.3          | 71.6          |
| Тютюн                             | 2.6          | 3.1          | 2.9          | 1.7          | 2.1          | 2.9          | 2.2          | 1.1          | 2.0          | 1.8          | 1.8          | 24.3          |
| Други                             | 30.2         | 31.9         | 35.1         | 32.0         | 36.3         | 39.0         | 45.4         | 41.6         | 36.1         | 45.6         | 41.0         | 414.4         |
| <b>Инвестиционни стоки</b>        | <b>107.5</b> | <b>111.3</b> | <b>134.1</b> | <b>150.3</b> | <b>152.7</b> | <b>145.1</b> | <b>189.0</b> | <b>177.2</b> | <b>132.1</b> | <b>174.1</b> | <b>162.1</b> | <b>1635.4</b> |
| Машини, уреди и апарати           | 43.2         | 38.6         | 45.8         | 49.1         | 53.9         | 54.6         | 90.0         | 48.5         | 43.5         | 55.1         | 45.4         | 567.8         |
| Електрически машини               | 13.7         | 20.0         | 21.1         | 39.4         | 26.9         | 29.5         | 23.5         | 28.4         | 26.9         | 20.8         | 30.7         | 281.0         |
| Транспортни средства              | 21.5         | 19.7         | 21.4         | 27.8         | 27.8         | 28.5         | 34.8         | 67.3         | 28.2         | 48.4         | 43.8         | 369.2         |
| Резервни части и оборудване       | 17.1         | 19.5         | 22.6         | 17.3         | 17.9         | 16.5         | 25.9         | 18.4         | 18.6         | 27.3         | 23.0         | 224.2         |
| Други                             | 11.9         | 13.4         | 23.1         | 16.6         | 26.1         | 16.1         | 14.7         | 14.7         | 14.9         | 22.5         | 19.2         | 193.2         |
| <b>Общо неенергийни стоки</b>     | <b>377.2</b> | <b>378.5</b> | <b>449.7</b> | <b>465.8</b> | <b>499.2</b> | <b>489.8</b> | <b>531.4</b> | <b>470.3</b> | <b>423.6</b> | <b>551.2</b> | <b>508.0</b> | <b>5144.7</b> |
| <b>Енергийни ресурси</b>          | <b>139.6</b> | <b>135.9</b> | <b>151.4</b> | <b>109.4</b> | <b>102.6</b> | <b>159.2</b> | <b>182.5</b> | <b>125.6</b> | <b>124.8</b> | <b>133.2</b> | <b>138.9</b> | <b>1503.1</b> |
| <i>Горива</i>                     | 128.3        | 125.2        | 141.2        | 101.4        | 92.4         | 134.8        | 125.3        | 111.1        | 112.5        | 121.6        | 132.3        | 1326.2        |
| Суров петрол и природен газ       | 119.5        | 115.2        | 114.6        | 78.8         | 72.8         | 113.5        | 110.0        | 94.1         | 92.7         | 104.5        | 124.0        | 1139.7        |
| Въглища                           | 5.7          | 6.8          | 20.9         | 19.2         | 16.1         | 16.4         | 12.0         | 13.3         | 15.8         | 12.6         | 5.1          | 143.9         |
| Други горива                      | 3.2          | 3.2          | 5.6          | 3.4          | 3.5          | 4.9          | 3.3          | 3.7          | 4.1          | 4.5          | 3.3          | 42.6          |
| <i>Други</i>                      | 11.3         | 10.7         | 10.2         | 8.0          | 10.2         | 24.3         | 57.2         | 14.5         | 12.2         | 11.6         | 6.6          | 176.9         |
| Масла                             | 11.3         | 10.7         | 10.2         | 8.0          | 10.2         | 24.3         | 57.2         | 14.5         | 12.2         | 11.6         | 6.6          | 176.9         |
| <b>ОБЩО ВНОС (CIF)</b>            | <b>516.8</b> | <b>514.4</b> | <b>601.1</b> | <b>575.3</b> | <b>601.9</b> | <b>648.9</b> | <b>713.9</b> | <b>596.0</b> | <b>548.4</b> | <b>684.3</b> | <b>646.9</b> | <b>6647.8</b> |

Източник: Данни от митнически декларации, получени от дирекция „Информационно-изчислителен център“ към „Информационно обслужване“ АД, допълнени с данни от НСИ и обработени от БНБ по дата на митническата декларация. Данните са съгласувани с НСИ.  
Предварителни данни към 17 януари 2002 г.

2.2.4. ВНОС. НАЧИН НА ИЗПОЛЗВАНЕ, 2000 г.

| Групи стоки                       | (млн. ш. д.) |              |              |              |              |              |              |              |              |              |              |              |               |
|-----------------------------------|--------------|--------------|--------------|--------------|--------------|--------------|--------------|--------------|--------------|--------------|--------------|--------------|---------------|
|                                   | I            | II           | III          | IV           | V            | VI           | VII          | VIII         | IX           | X            | XI           | XII          | Общо          |
| <b>Потребителски стоки</b>        | <b>66.2</b>  | <b>83.1</b>  | <b>88.3</b>  | <b>83.5</b>  | <b>83.6</b>  | <b>81.1</b>  | <b>78.9</b>  | <b>72.4</b>  | <b>74.1</b>  | <b>90.6</b>  | <b>95.7</b>  | <b>94.9</b>  | <b>994.5</b>  |
| Храни, напитки и цигари           | 13.4         | 15.3         | 15.9         | 14.0         | 12.9         | 13.2         | 11.9         | 14.6         | 14.5         | 16.6         | 16.0         | 16.7         | 174.9         |
| Мебели и дом. обзавеждане         | 9.1          | 11.2         | 11.6         | 10.5         | 11.0         | 10.9         | 11.3         | 11.4         | 11.7         | 15.2         | 16.6         | 17.8         | 148.5         |
| Лекарства и козметика             | 13.3         | 18.8         | 21.0         | 20.7         | 17.2         | 14.2         | 14.1         | 11.4         | 12.0         | 15.9         | 16.7         | 15.0         | 190.2         |
| Дрехи и обувки                    | 12.4         | 15.0         | 16.1         | 16.7         | 18.2         | 17.8         | 16.3         | 11.4         | 13.9         | 16.4         | 18.9         | 17.7         | 190.8         |
| Автомобили                        | 9.1          | 10.6         | 11.5         | 11.1         | 12.6         | 12.8         | 13.2         | 12.8         | 10.6         | 13.2         | 13.3         | 14.4         | 145.3         |
| Други                             | 9.0          | 12.1         | 12.1         | 12.5         | 11.7         | 12.2         | 12.2         | 10.7         | 11.5         | 13.2         | 14.2         | 13.3         | 144.7         |
| <b>Суровини и материали</b>       | <b>123.4</b> | <b>164.2</b> | <b>167.6</b> | <b>161.5</b> | <b>175.4</b> | <b>215.0</b> | <b>199.3</b> | <b>179.0</b> | <b>173.2</b> | <b>186.0</b> | <b>205.0</b> | <b>195.9</b> | <b>2145.6</b> |
| Руди                              | 11.0         | 17.7         | 13.8         | 12.7         | 13.7         | 29.2         | 19.5         | 15.3         | 13.9         | 21.2         | 22.4         | 25.8         | 216.0         |
| Чугун, желязо и стомана           | 6.7          | 9.0          | 10.7         | 8.9          | 9.7          | 10.6         | 12.2         | 14.0         | 13.3         | 12.3         | 13.9         | 10.6         | 131.7         |
| Цветни метали                     | 2.1          | 4.8          | 4.1          | 3.6          | 3.7          | 5.2          | 6.2          | 5.6          | 8.8          | 7.0          | 5.8          | 6.4          | 63.4          |
| Текстилни материали               | 36.3         | 42.2         | 39.0         | 43.6         | 59.8         | 64.2         | 57.7         | 41.3         | 36.9         | 50.8         | 62.1         | 54.6         | 588.7         |
| Дървен материал и хартия, картон  | 12.0         | 12.3         | 11.7         | 11.1         | 11.6         | 14.8         | 13.9         | 14.8         | 11.9         | 13.6         | 14.9         | 13.0         | 155.6         |
| Химически продукти                | 11.0         | 16.9         | 19.3         | 15.2         | 14.2         | 12.4         | 13.9         | 14.1         | 12.5         | 14.4         | 14.2         | 12.8         | 170.9         |
| Пластмаси, каучук                 | 12.1         | 16.8         | 18.4         | 18.7         | 20.4         | 21.6         | 22.9         | 21.5         | 19.4         | 24.7         | 24.1         | 22.0         | 242.8         |
| Суровини за производство на храни | 5.4          | 11.8         | 15.1         | 9.7          | 5.5          | 12.8         | 8.3          | 10.8         | 19.3         | 6.5          | 6.7          | 10.4         | 122.2         |
| Кожи                              | 3.0          | 2.8          | 3.0          | 4.3          | 6.2          | 6.4          | 6.5          | 3.5          | 3.8          | 4.5          | 5.2          | 5.9          | 55.1          |
| Тютюн                             | 2.9          | 2.3          | 3.1          | 2.9          | 1.9          | 3.1          | 2.4          | 3.5          | 1.8          | 0.9          | 0.8          | 1.6          | 27.3          |
| Други                             | 20.9         | 27.6         | 29.4         | 30.7         | 28.7         | 34.6         | 35.9         | 34.4         | 31.6         | 30.3         | 35.0         | 32.8         | 371.9         |
| <b>Инвестиционни стоки</b>        | <b>164.5</b> | <b>110.2</b> | <b>113.2</b> | <b>109.9</b> | <b>144.9</b> | <b>121.5</b> | <b>138.3</b> | <b>140.0</b> | <b>138.3</b> | <b>154.6</b> | <b>125.7</b> | <b>130.5</b> | <b>1591.6</b> |
| Машини, уреди и апарати           | 34.6         | 46.1         | 39.8         | 42.7         | 70.9         | 45.5         | 51.8         | 53.6         | 46.1         | 78.4         | 45.7         | 55.1         | 610.3         |
| Електрически машини               | 12.1         | 11.8         | 19.4         | 16.7         | 20.2         | 19.8         | 17.2         | 15.5         | 13.0         | 15.1         | 12.5         | 16.1         | 189.5         |
| Транспортни средства              | 20.7         | 20.6         | 21.2         | 21.2         | 22.0         | 20.8         | 31.7         | 30.3         | 47.4         | 29.8         | 32.3         | 25.5         | 323.6         |
| Резервни части и оборудване       | 15.9         | 16.4         | 17.0         | 16.9         | 17.0         | 16.9         | 17.5         | 20.3         | 14.9         | 17.0         | 17.9         | 18.8         | 206.5         |
| Други                             | 81.1         | 15.2         | 15.8         | 12.4         | 14.8         | 18.5         | 20.1         | 20.3         | 16.9         | 14.4         | 17.3         | 14.9         | 261.7         |
| <b>Общо неенергийни стоки</b>     | <b>354.1</b> | <b>357.5</b> | <b>369.1</b> | <b>356.8</b> | <b>403.9</b> | <b>417.6</b> | <b>416.6</b> | <b>391.5</b> | <b>385.6</b> | <b>431.2</b> | <b>426.4</b> | <b>421.3</b> | <b>4731.6</b> |
| <b>Енергийни ресурси</b>          | <b>163.2</b> | <b>178.8</b> | <b>113.4</b> | <b>81.8</b>  | <b>117.2</b> | <b>149.5</b> | <b>130.5</b> | <b>124.2</b> | <b>164.6</b> | <b>208.2</b> | <b>174.0</b> | <b>170.2</b> | <b>1775.5</b> |
| <i>Горива</i>                     | <i>156.8</i> | <i>167.0</i> | <i>106.5</i> | <i>69.3</i>  | <i>100.6</i> | <i>135.5</i> | <i>113.1</i> | <i>107.8</i> | <i>154.3</i> | <i>195.7</i> | <i>162.1</i> | <i>157.4</i> | <i>1626.3</i> |
| Суров петрол и природен газ       | 140.9        | 151.2        | 89.0         | 53.7         | 91.8         | 117.6        | 95.7         | 90.7         | 138.6        | 179.2        | 144.9        | 147.2        | 1440.7        |
| Въглища                           | 11.7         | 11.8         | 13.3         | 10.0         | 4.6          | 13.7         | 13.0         | 12.1         | 11.5         | 12.4         | 12.6         | 4.1          | 130.9         |
| Други горива                      | 4.2          | 3.9          | 4.3          | 5.6          | 4.2          | 4.3          | 4.3          | 5.0          | 4.2          | 4.1          | 4.6          | 6.0          | 54.8          |
| <i>Други</i>                      | <i>6.4</i>   | <i>11.8</i>  | <i>6.8</i>   | <i>12.5</i>  | <i>16.5</i>  | <i>13.9</i>  | <i>17.4</i>  | <i>16.3</i>  | <i>10.3</i>  | <i>12.5</i>  | <i>11.9</i>  | <i>12.8</i>  | <i>149.2</i>  |
| Масла                             | 6.4          | 11.8         | 6.8          | 12.5         | 16.5         | 13.9         | 17.4         | 16.3         | 10.3         | 12.5         | 11.9         | 12.8         | 149.2         |
| <b>ОБЩО ВНОС (CIF)</b>            | <b>517.3</b> | <b>536.3</b> | <b>482.4</b> | <b>438.6</b> | <b>521.1</b> | <b>567.1</b> | <b>547.0</b> | <b>515.6</b> | <b>550.2</b> | <b>639.4</b> | <b>600.5</b> | <b>591.5</b> | <b>6507.1</b> |

Източник: Данни от митнически декларации, получени от дирекция „Информационно-изчислителен център“ към „Информационно обслужване“ АД, обработени от БНБ по дата на оформяне на митническата декларация, и допълнени с информация от НСИ. Данните са съгласувани с НСИ. Окончателни данни.

2.2.5. ИЗНОС ПО ОСНОВНИ ТЪРГОВСКИ ПАРТНЬОРИ И РЕГИОНИ, 2001 г.

(млн. щ. д.)

| Страни   | I            | II           | III          | IV           | V            | VI           | VII          | VIII         | IX           | X            | XI           | Общо          |
|--|--------------|--------------|--------------|--------------|--------------|--------------|--------------|--------------|--------------|--------------|--------------|---------------|
| <b>Европейски съюз, в т. ч.:</b>               | <b>218.4</b> | <b>219.1</b> | <b>264.1</b> | <b>229.2</b> | <b>234.1</b> | <b>237.5</b> | <b>254.8</b> | <b>233.9</b> | <b>238.1</b> | <b>236.9</b> | <b>220.4</b> | <b>2586.4</b> |
| Италия   | 52.9         | 65.6         | 80.9         | 55.0         | 64.7         | 62.3         | 65.2         | 61.7         | 77.5         | 65.3         | 59.0         | 710.0         |
| Германия                                       | 43.9         | 40.6         | 42.6         | 36.3         | 36.2         | 41.2         | 42.7         | 41.0         | 39.8         | 44.3         | 43.4         | 452.1         |
| Гърция   | 35.0         | 33.8         | 43.7         | 41.7         | 42.5         | 35.3         | 40.8         | 31.8         | 40.3         | 36.8         | 33.4         | 415.0         |
| Франция  | 17.6         | 18.0         | 28.9         | 21.9         | 23.7         | 28.5         | 24.4         | 24.5         | 22.3         | 29.0         | 26.4         | 265.2         |
| Белгия   | 25.2         | 26.3         | 24.7         | 23.9         | 25.1         | 20.3         | 24.4         | 20.5         | 13.4         | 9.9          | 14.8         | 228.6         |
| Испания  | 13.6         | 8.1          | 15.0         | 20.3         | 12.9         | 15.7         | 18.5         | 18.3         | 8.9          | 14.0         | 10.2         | 155.5         |
| Великобритания                                 | 11.0         | 6.9          | 9.4          | 11.2         | 12.3         | 14.0         | 11.2         | 10.8         | 12.0         | 13.5         | 12.1         | 124.4         |
| Австрия  | 6.1          | 6.3          | 6.8          | 6.8          | 6.6          | 6.7          | 10.9         | 5.7          | 7.3          | 9.0          | 8.1          | 80.4          |
| Холандия                                       | 6.7          | 6.8          | 5.8          | 5.4          | 5.7          | 6.5          | 7.2          | 7.4          | 8.5          | 8.4          | 5.5          | 73.8          |
| <b>ЕАСТ, в т. ч.:</b>                          | <b>3.7</b>   | <b>6.8</b>   | <b>4.8</b>   | <b>3.9</b>   | <b>4.7</b>   | <b>7.3</b>   | <b>4.9</b>   | <b>5.7</b>   | <b>5.9</b>   | <b>5.3</b>   | <b>7.5</b>   | <b>60.5</b>   |
| Швейцария                                      | 3.3          | 6.4          | 4.1          | 3.3          | 3.9          | 6.8          | 4.5          | 5.2          | 5.3          | 4.5          | 6.8          | 54.1          |
| <b>Други от ОИСР, в т. ч.:</b> <sup>1</sup>    | <b>59.6</b>  | <b>67.3</b>  | <b>47.7</b>  | <b>62.2</b>  | <b>48.2</b>  | <b>65.5</b>  | <b>68.8</b>  | <b>71.2</b>  | <b>55.4</b>  | <b>71.3</b>  | <b>58.3</b>  | <b>675.4</b>  |
| Турция   | 37.2         | 47.1         | 20.0         | 28.9         | 30.2         | 35.9         | 35.5         | 34.6         | 33.0         | 39.6         | 39.2         | 381.2         |
| САЩ  | 20.6         | 18.1         | 24.7         | 31.7         | 15.1         | 26.6         | 29.1         | 32.5         | 18.3         | 27.8         | 16.6         | 261.2         |
| Япония   | 0.6          | 0.5          | 0.5          | 0.4          | 0.6          | 1.1          | 2.1          | 1.6          | 2.0          | 1.3          | 1.2          | 11.9          |
| <b>Балкански страни, в т. ч.:</b> <sup>2</sup> | <b>43.4</b>  | <b>46.7</b>  | <b>35.1</b>  | <b>23.2</b>  | <b>22.6</b>  | <b>19.8</b>  | <b>20.7</b>  | <b>31.5</b>  | <b>28.0</b>  | <b>33.3</b>  | <b>37.0</b>  | <b>341.3</b>  |
| Югославия                                      | 32.5         | 32.3         | 21.3         | 12.8         | 10.4         | 10.3         | 9.1          | 17.9         | 13.8         | 16.1         | 22.9         | 199.5         |
| Македония                                      | 8.6          | 12.1         | 10.9         | 8.2          | 9.6          | 6.6          | 8.0          | 7.7          | 10.0         | 10.5         | 10.5         | 102.6         |
| <b>ЦЕФТА, в т. ч.:</b>                         | <b>15.5</b>  | <b>19.5</b>  | <b>24.5</b>  | <b>19.7</b>  | <b>18.0</b>  | <b>28.3</b>  | <b>18.7</b>  | <b>16.4</b>  | <b>18.0</b>  | <b>24.6</b>  | <b>23.0</b>  | <b>226.2</b>  |
| Румъния  | 8.6          | 11.5         | 14.1         | 12.3         | 8.6          | 8.9          | 11.0         | 7.4          | 9.6          | 12.9         | 11.2         | 116.0         |
| Полша  | 2.3          | 2.2          | 2.9          | 1.9          | 2.8          | 2.4          | 2.8          | 3.5          | 2.6          | 4.6          | 4.2          | 32.3          |
| Унгария  | 2.0          | 3.3          | 4.1          | 2.8          | 2.8          | 2.6          | 2.1          | 2.5          | 2.4          | 2.9          | 3.5          | 30.8          |
| Чехия  | 1.4          | 1.5          | 1.4          | 1.6          | 1.9          | 1.7          | 1.6          | 1.7          | 2.2          | 2.8          | 2.6          | 20.4          |
| Словения                                       | 0.4          | 0.5          | 1.4          | 0.5          | 0.7          | 11.8         | 0.5          | 0.7          | 0.5          | 0.9          | 0.6          | 18.7          |
| Словакия                                       | 0.9          | 0.5          | 0.6          | 0.7          | 1.2          | 0.8          | 0.7          | 0.7          | 0.6          | 0.5          | 1.0          | 8.1           |
| <b>ОНД и балтийските страни, в т. ч.:</b>      | <b>20.3</b>  | <b>24.5</b>  | <b>27.2</b>  | <b>27.5</b>  | <b>25.2</b>  | <b>23.3</b>  | <b>23.0</b>  | <b>24.4</b>  | <b>27.1</b>  | <b>28.8</b>  | <b>24.1</b>  | <b>275.4</b>  |
| Русия  | 8.7          | 8.3          | 11.3         | 8.5          | 10.5         | 10.1         | 8.4          | 10.9         | 8.2          | 12.5         | 11.3         | 108.7         |
| Украйна  | 3.9          | 5.8          | 5.0          | 4.8          | 5.5          | 7.0          | 6.1          | 5.1          | 4.5          | 5.4          | 4.8          | 57.8          |
| Грузия   | 4.5          | 6.0          | 6.4          | 9.1          | 4.3          | 1.3          | 2.3          | 2.8          | 8.4          | 4.0          | 1.8          | 50.8          |
| <b>Други, в т. ч.:</b>                         | <b>36.2</b>  | <b>45.3</b>  | <b>52.0</b>  | <b>46.6</b>  | <b>38.3</b>  | <b>46.9</b>  | <b>62.0</b>  | <b>64.8</b>  | <b>51.3</b>  | <b>52.0</b>  | <b>42.2</b>  | <b>537.6</b>  |
| Страни от Югоизточна Азия <sup>3</sup>         | 1.7          | 0.7          | 0.9          | 0.6          | 1.2          | 0.9          | 1.4          | 1.0          | 1.1          | 1.3          | 0.9          | 11.7          |
| <b>ОБЩО ИЗНОС (FOB)</b>                        | <b>397.1</b> | <b>429.0</b> | <b>455.5</b> | <b>412.2</b> | <b>391.1</b> | <b>428.6</b> | <b>452.8</b> | <b>447.9</b> | <b>423.8</b> | <b>452.4</b> | <b>412.4</b> | <b>4702.9</b> |

<sup>1</sup> Включва Австралия, Канада, Нова Зеландия, САЩ, Турция и Япония.

<sup>2</sup> Включва Албания, Босна и Херцеговина, Македония, Хърватска и СР Югославия.

<sup>3</sup> Включва Корея, Малайзия, Тайланд, Филипините и Индонезия.

Източник: Данни от митнически декларации, получени от дирекция „Информационно-изчислителен център“ към „Информационно обслужване“ АД, допълнени с данни от НСИ и обработени от БНБ по дата на митническата декларация. Данните са съгласувани с НСИ. Предварителни данни към 17 януари 2002 г.

2.2.6. ИЗНОС ПО ОСНОВНИ ТЪРГОВСКИ ПАРТНЬОРИ И РЕГИОНИ, 2000 г.

(млн. ш. д.)

| Страни   | I            | II           | III          | IV           | V            | VI           | VII          | VIII         | IX           | X            | XI           | XII          | Общо          |
|--|--------------|--------------|--------------|--------------|--------------|--------------|--------------|--------------|--------------|--------------|--------------|--------------|---------------|
| <b>Европейски съюз, в т. ч.:</b>               | <b>188.6</b> | <b>216.6</b> | <b>222.5</b> | <b>185.7</b> | <b>191.0</b> | <b>236.3</b> | <b>209.5</b> | <b>210.9</b> | <b>212.2</b> | <b>198.1</b> | <b>209.4</b> | <b>193.1</b> | <b>2473.8</b> |
| Италия   | 57.1         | 60.1         | 57.4         | 50.5         | 62.2         | 73.8         | 62.7         | 48.6         | 56.4         | 58.7         | 61.6         | 38.5         | 687.7         |
| Германия                                       | 33.5         | 35.5         | 42.1         | 31.3         | 31.4         | 39.9         | 36.5         | 45.9         | 35.9         | 34.9         | 37.5         | 32.6         | 437.0         |
| Гърция   | 26.4         | 29.4         | 34.0         | 32.3         | 31.6         | 39.7         | 33.9         | 23.9         | 29.8         | 34.3         | 29.3         | 32.5         | 377.0         |
| Белгия   | 27.3         | 34.3         | 26.9         | 26.1         | 20.0         | 20.4         | 20.0         | 30.1         | 25.5         | 13.9         | 23.5         | 33.7         | 301.7         |
| Франция  | 13.9         | 18.0         | 16.6         | 14.4         | 13.7         | 27.8         | 21.9         | 19.2         | 28.5         | 16.8         | 20.3         | 20.2         | 231.2         |
| Великобритания                                 | 5.5          | 9.8          | 11.0         | 8.5          | 8.5          | 8.5          | 9.3          | 11.6         | 9.4          | 11.6         | 10.4         | 10.3         | 114.4         |
| Испания  | 5.0          | 12.8         | 9.1          | 7.3          | 8.7          | 10.1         | 6.5          | 9.8          | 7.3          | 8.0          | 8.7          | 8.0          | 101.3         |
| Холандия                                       | 11.0         | 6.3          | 9.3          | 5.3          | 4.7          | 6.0          | 7.2          | 9.6          | 6.4          | 6.6          | 6.4          | 7.2          | 86.1          |
| Австрия  | 4.3          | 5.6          | 5.7          | 4.7          | 5.5          | 5.7          | 6.2          | 5.6          | 6.7          | 7.7          | 6.1          | 4.6          | 68.3          |
| <b>ЕАСТ, в т. ч.:</b>                          | <b>3.6</b>   | <b>3.3</b>   | <b>4.6</b>   | <b>4.6</b>   | <b>3.1</b>   | <b>11.2</b>  | <b>3.0</b>   | <b>4.7</b>   | <b>3.0</b>   | <b>5.8</b>   | <b>3.8</b>   | <b>3.9</b>   | <b>54.5</b>   |
| Швейцария                                      | 2.1          | 2.7          | 4.0          | 4.2          | 2.5          | 10.8         | 2.6          | 4.2          | 2.3          | 5.2          | 3.1          | 3.4          | 47.2          |
| <b>Други от ОИСР, в т. ч.:</b> <sup>1</sup>    | <b>41.1</b>  | <b>52.3</b>  | <b>54.3</b>  | <b>56.6</b>  | <b>65.5</b>  | <b>65.3</b>  | <b>58.1</b>  | <b>73.3</b>  | <b>65.2</b>  | <b>68.0</b>  | <b>76.5</b>  | <b>58.6</b>  | <b>734.9</b>  |
| Турция   | 28.0         | 36.5         | 39.8         | 36.5         | 41.6         | 36.5         | 38.3         | 50.2         | 47.1         | 46.6         | 53.3         | 38.3         | 492.8         |
| САЩ  | 11.2         | 11.9         | 11.5         | 15.9         | 20.4         | 17.0         | 15.0         | 19.0         | 15.2         | 16.4         | 19.5         | 16.5         | 189.5         |
| Япония   | 0.8          | 0.6          | 1.1          | 1.1          | 1.3          | 2.6          | 1.8          | 2.5          | 1.7          | 1.6          | 1.4          | 1.3          | 17.6          |
| <b>Балкански страни, в т. ч.:</b> <sup>2</sup> | <b>27.7</b>  | <b>40.7</b>  | <b>43.6</b>  | <b>36.0</b>  | <b>36.2</b>  | <b>41.1</b>  | <b>43.1</b>  | <b>47.0</b>  | <b>46.4</b>  | <b>53.0</b>  | <b>56.4</b>  | <b>51.6</b>  | <b>523.0</b>  |
| Югославия                                      | 16.7         | 27.9         | 25.1         | 26.8         | 25.7         | 31.1         | 32.5         | 33.8         | 35.1         | 38.3         | 42.8         | 39.1         | 374.7         |
| Македония                                      | 7.6          | 9.7          | 15.8         | 6.7          | 7.7          | 7.4          | 7.8          | 8.7          | 8.6          | 11.4         | 10.3         | 8.5          | 110.3         |
| <b>ЦЕФТА, в т. ч.:</b>                         | <b>14.6</b>  | <b>12.3</b>  | <b>14.5</b>  | <b>11.7</b>  | <b>11.0</b>  | <b>11.0</b>  | <b>23.8</b>  | <b>14.1</b>  | <b>14.7</b>  | <b>17.9</b>  | <b>28.8</b>  | <b>18.5</b>  | <b>192.8</b>  |
| Румъния  | 3.5          | 5.3          | 6.3          | 5.0          | 5.0          | 4.8          | 7.9          | 6.9          | 6.6          | 10.2         | 13.2         | 11.9         | 86.7          |
| Унгария  | 1.6          | 2.4          | 3.2          | 2.2          | 1.9          | 2.1          | 2.7          | 2.9          | 2.8          | 2.2          | 2.1          | 2.6          | 28.7          |
| Полша  | 1.8          | 2.0          | 2.5          | 2.0          | 1.8          | 1.8          | 3.7          | 2.0          | 2.2          | 2.7          | 3.1          | 2.0          | 27.6          |
| Словения                                       | 6.1          | 0.6          | 0.4          | 1.0          | 0.5          | 0.4          | 8.0          | 0.4          | 0.6          | 0.8          | 8.2          | 0.3          | 27.3          |
| Чехия  | 1.2          | 1.4          | 1.7          | 1.0          | 1.5          | 1.4          | 1.2          | 1.3          | 1.9          | 1.6          | 1.4          | 1.4          | 16.8          |
| Словакия                                       | 0.3          | 0.7          | 0.4          | 0.4          | 0.3          | 0.5          | 0.4          | 0.5          | 0.6          | 0.4          | 0.7          | 0.3          | 5.6           |
| <b>ОНД и балтийските страни, в т. ч.:</b>      | <b>15.6</b>  | <b>22.6</b>  | <b>30.8</b>  | <b>22.0</b>  | <b>18.2</b>  | <b>24.5</b>  | <b>23.4</b>  | <b>25.1</b>  | <b>26.6</b>  | <b>26.0</b>  | <b>32.5</b>  | <b>26.0</b>  | <b>293.3</b>  |
| Русия  | 7.9          | 11.8         | 13.1         | 10.1         | 7.4          | 9.3          | 8.5          | 9.3          | 8.8          | 11.0         | 12.2         | 9.3          | 118.7         |
| Украйна  | 2.6          | 5.2          | 5.4          | 4.4          | 5.8          | 6.0          | 4.7          | 4.6          | 4.6          | 5.7          | 5.3          | 5.4          | 59.6          |
| <b>Други, в т. ч.:</b>                         | <b>21.5</b>  | <b>37.8</b>  | <b>42.7</b>  | <b>39.2</b>  | <b>48.8</b>  | <b>53.1</b>  | <b>44.3</b>  | <b>57.5</b>  | <b>51.5</b>  | <b>56.0</b>  | <b>55.9</b>  | <b>44.1</b>  | <b>552.4</b>  |
| Страни от Югоизточна Азия <sup>3</sup>         | 0.8          | 1.2          | 1.0          | 0.8          | 1.6          | 1.7          | 1.6          | 3.5          | 3.4          | 1.9          | 1.7          | 1.2          | 20.4          |
| <b>ОБЩО ИЗНОС (FOB)</b>                        | <b>312.8</b> | <b>385.7</b> | <b>413.1</b> | <b>355.8</b> | <b>373.7</b> | <b>442.6</b> | <b>405.0</b> | <b>432.4</b> | <b>419.6</b> | <b>424.9</b> | <b>463.3</b> | <b>395.8</b> | <b>4824.6</b> |

<sup>1</sup> Включва Австралия, Канада, Нова Зеландия, САЩ, Турция и Япония.

<sup>2</sup> Включва Албания, Босна и Херцеговина, Македония, Хърватска и СР Югославия.

<sup>3</sup> Включва Корея, Малайзия, Тайланд, Филипините и Индонезия.

**Източник:** Данни от митнически декларации, получени от дирекция „Информационно-изчислителен център“ към „Информационно обслужване“ АД, обработени от БНБ по дата на оформяне на митническата декларация, и допълнени с информация от НСИ. Данните са съгласувани с НСИ. Окончателни данни.



2.2.7. ВНОС ПО ОСНОВНИ ТЪРГОВСКИ ПАРТНЬОРИ И РЕГИОНИ, 2001 г.

(млн. щ. д.)

| Страни   | I            | II           | III          | IV           | V            | VI           | VII          | VIII         | IX           | X            | XI           | Общо          |
|--|--------------|--------------|--------------|--------------|--------------|--------------|--------------|--------------|--------------|--------------|--------------|---------------|
| <b>Европейски съюз, в т. ч.:</b>               | <b>224.6</b> | <b>248.2</b> | <b>287.8</b> | <b>289.8</b> | <b>317.1</b> | <b>320.3</b> | <b>337.2</b> | <b>303.3</b> | <b>258.7</b> | <b>364.2</b> | <b>325.2</b> | <b>3276.5</b> |
| Германия                                       | 64.9         | 70.9         | 84.4         | 82.9         | 99.7         | 94.1         | 103.4        | 95.9         | 90.0         | 121.3        | 106.2        | 1013.6        |
| Италия   | 45.1         | 49.0         | 57.8         | 63.3         | 68.8         | 69.6         | 65.6         | 42.6         | 43.1         | 66.6         | 62.7         | 634.2         |
| Франция  | 27.2         | 28.3         | 31.7         | 34.4         | 37.1         | 32.4         | 36.6         | 59.3         | 27.6         | 44.8         | 39.8         | 399.1         |
| Гърция   | 27.6         | 32.5         | 40.5         | 30.5         | 36.9         | 34.7         | 43.9         | 25.1         | 32.1         | 38.0         | 36.6         | 378.4         |
| Великобритания                                 | 11.7         | 11.9         | 14.9         | 13.9         | 12.9         | 20.2         | 12.8         | 16.3         | 14.3         | 17.3         | 15.2         | 161.4         |
| Австрия  | 9.6          | 11.8         | 12.6         | 11.6         | 10.0         | 10.2         | 18.7         | 12.7         | 10.7         | 12.9         | 12.5         | 133.3         |
| Холандия                                       | 9.5          | 9.7          | 10.0         | 9.8          | 13.5         | 12.1         | 10.7         | 11.9         | 10.2         | 12.6         | 11.7         | 121.9         |
| Испания  | 9.2          | 8.6          | 8.8          | 9.5          | 11.9         | 10.8         | 10.7         | 9.5          | 7.6          | 12.3         | 10.6         | 109.4         |
| Белгия   | 7.0          | 7.4          | 9.7          | 10.1         | 10.7         | 9.0          | 9.4          | 8.1          | 7.9          | 11.0         | 9.5          | 99.8          |
| <b>ЕАСТ</b>                                    | <b>7.4</b>   | <b>7.4</b>   | <b>8.3</b>   | <b>8.2</b>   | <b>6.0</b>   | <b>7.5</b>   | <b>6.5</b>   | <b>5.9</b>   | <b>6.5</b>   | <b>7.1</b>   | <b>9.6</b>   | <b>80.5</b>   |
| Швейцария                                      | 7.0          | 6.9          | 7.7          | 7.7          | 5.6          | 7.2          | 6.1          | 5.6          | 6.2          | 6.4          | 8.6          | 75.2          |
| <b>Други от ОИСР, в т. ч.:</b> <sup>1</sup>    | <b>37.9</b>  | <b>33.8</b>  | <b>49.8</b>  | <b>68.1</b>  | <b>50.1</b>  | <b>45.9</b>  | <b>43.0</b>  | <b>39.7</b>  | <b>44.8</b>  | <b>56.0</b>  | <b>50.7</b>  | <b>519.8</b>  |
| Турция   | 17.6         | 16.1         | 15.5         | 21.4         | 22.1         | 21.4         | 23.1         | 21.1         | 25.0         | 32.4         | 28.7         | 244.2         |
| САЩ  | 13.3         | 10.5         | 25.1         | 38.0         | 19.4         | 13.0         | 11.4         | 10.8         | 11.1         | 13.8         | 11.5         | 178.0         |
| Япония   | 5.7          | 5.4          | 6.3          | 6.8          | 5.8          | 4.7          | 6.2          | 5.8          | 7.3          | 7.9          | 7.7          | 69.5          |
| <b>Балкански страни, в т. ч.:</b> <sup>2</sup> | <b>2.0</b>   | <b>2.9</b>   | <b>4.0</b>   | <b>3.6</b>   | <b>3.4</b>   | <b>3.4</b>   | <b>3.5</b>   | <b>3.9</b>   | <b>4.1</b>   | <b>4.4</b>   | <b>4.5</b>   | <b>39.7</b>   |
| Македония                                      | 1.0          | 1.8          | 2.2          | 1.8          | 1.5          | 1.5          | 1.7          | 1.9          | 1.4          | 1.9          | 1.8          | 18.5          |
| Югославия                                      | 0.8          | 0.8          | 1.5          | 1.6          | 1.6          | 1.6          | 1.4          | 1.8          | 2.4          | 2.4          | 2.4          | 18.4          |
| <b>ЦЕФТА, в т. ч.:</b>                         | <b>44.5</b>  | <b>42.3</b>  | <b>48.6</b>  | <b>44.2</b>  | <b>53.3</b>  | <b>43.9</b>  | <b>45.7</b>  | <b>46.3</b>  | <b>43.0</b>  | <b>49.3</b>  | <b>44.8</b>  | <b>506.0</b>  |
| Румъния  | 18.1         | 15.2         | 18.3         | 13.8         | 17.5         | 14.9         | 16.2         | 14.8         | 11.4         | 10.7         | 9.8          | 160.8         |
| Чехия  | 7.3          | 9.0          | 10.2         | 9.0          | 9.8          | 9.7          | 9.2          | 9.8          | 9.8          | 11.0         | 11.2         | 106.1         |
| Полша  | 6.0          | 6.9          | 8.0          | 9.5          | 12.5         | 7.2          | 6.6          | 8.8          | 10.4         | 12.9         | 8.5          | 97.3          |
| Унгария  | 8.3          | 6.3          | 6.0          | 6.2          | 7.4          | 6.4          | 6.5          | 6.8          | 5.1          | 7.0          | 8.1          | 74.2          |
| Словакия                                       | 2.7          | 2.7          | 3.2          | 2.8          | 3.1          | 3.0          | 2.9          | 3.1          | 2.9          | 4.2          | 3.5          | 34.1          |
| Словения                                       | 2.1          | 2.2          | 2.9          | 2.8          | 3.0          | 2.7          | 4.2          | 3.0          | 3.3          | 3.5          | 3.6          | 33.5          |
| <b>ОНД и балтийските страни, в т. ч.:</b>      | <b>147.2</b> | <b>138.2</b> | <b>139.2</b> | <b>109.4</b> | <b>96.2</b>  | <b>156.4</b> | <b>222.1</b> | <b>139.2</b> | <b>129.1</b> | <b>146.2</b> | <b>154.6</b> | <b>1577.8</b> |
| Русия  | 130.3        | 121.8        | 121.0        | 90.7         | 78.5         | 134.2        | 198.1        | 108.4        | 103.6        | 121.2        | 134.3        | 1342.2        |
| Украйна  | 15.3         | 13.7         | 16.7         | 16.9         | 15.1         | 19.0         | 21.6         | 27.7         | 22.5         | 21.5         | 15.7         | 205.9         |
| <b>Други, в т. ч.:</b>                         | <b>53.2</b>  | <b>41.6</b>  | <b>63.3</b>  | <b>51.9</b>  | <b>75.7</b>  | <b>71.5</b>  | <b>55.9</b>  | <b>57.6</b>  | <b>62.1</b>  | <b>57.1</b>  | <b>57.6</b>  | <b>647.4</b>  |
| Страни от Югоизточна Азия <sup>3</sup>         | 12.7         | 4.6          | 14.9         | 4.6          | 22.4         | 25.7         | 13.1         | 20.9         | 14.6         | 7.1          | 13.7         | 154.2         |
| <b>ОБЩО ВНОС (CIF)</b>                         | <b>516.8</b> | <b>514.4</b> | <b>601.1</b> | <b>575.3</b> | <b>601.9</b> | <b>648.9</b> | <b>713.9</b> | <b>596.0</b> | <b>548.4</b> | <b>684.3</b> | <b>646.9</b> | <b>6647.8</b> |

<sup>1</sup> Включва Австралия, Канада, Нова Зеландия, САЩ, Турция и Япония.

<sup>2</sup> Включва Албания, Босна и Херцеговина, Македония, Хърватска и СР Югославия.

<sup>3</sup> Включва Корея, Малайзия, Тайланд, Филипините и Индонезия.

Източник: Данни от митнически декларации, получени от дирекция „Информационно-изчислителен център“ към „Информационно обслужване“ АД, допълнени с данни от НСИ и обработени от БНБ по дата на митническата декларация. Данните са съгласувани с НСИ. Предварителни данни към 17 януари 2002 г.

2.2.8. ВНОС ПО ОСНОВНИ ТЪРГОВСКИ ПАРТНЬОРИ И РЕГИОНИ, 2000 г.

| Страни   | I            | II           | III          | IV           | V            | VI           | VII          | VIII         | IX           | X            | XI           | XII          | Общо          |
|--|--------------|--------------|--------------|--------------|--------------|--------------|--------------|--------------|--------------|--------------|--------------|--------------|---------------|
| <b>Европейски съюз, в т. ч.:</b>               | <b>180.3</b> | <b>223.8</b> | <b>228.6</b> | <b>225.0</b> | <b>247.3</b> | <b>259.7</b> | <b>267.9</b> | <b>247.8</b> | <b>217.3</b> | <b>250.5</b> | <b>267.4</b> | <b>249.5</b> | <b>2865.2</b> |
| Германия                                       | 54.5         | 66.5         | 68.4         | 68.9         | 77.5         | 80.9         | 83.0         | 82.5         | 77.2         | 83.6         | 84.1         | 75.6         | 902.6         |
| Италия   | 33.1         | 42.9         | 39.7         | 41.2         | 52.4         | 56.7         | 56.8         | 41.0         | 35.6         | 46.6         | 52.2         | 51.3         | 549.6         |
| Гърция   | 21.4         | 29.4         | 27.2         | 28.8         | 25.5         | 28.7         | 27.6         | 20.5         | 24.0         | 24.9         | 30.2         | 29.8         | 317.9         |
| Франция  | 22.5         | 22.1         | 27.2         | 24.9         | 27.0         | 28.6         | 26.5         | 29.8         | 22.9         | 26.6         | 29.1         | 28.9         | 316.4         |
| Австрия  | 8.1          | 16.3         | 13.3         | 10.9         | 12.1         | 9.6          | 13.5         | 14.1         | 11.3         | 13.6         | 10.4         | 11.9         | 145.2         |
| Великобритания                                 | 9.1          | 11.0         | 10.3         | 11.7         | 11.7         | 10.0         | 11.7         | 16.3         | 10.1         | 12.2         | 12.8         | 11.8         | 138.6         |
| Холандия                                       | 6.4          | 8.7          | 8.4          | 8.6          | 9.1          | 9.3          | 9.6          | 9.8          | 8.7          | 11.1         | 10.6         | 9.2          | 109.4         |
| Испания  | 6.2          | 6.1          | 7.2          | 7.2          | 8.6          | 10.0         | 9.6          | 9.5          | 5.7          | 8.3          | 10.6         | 9.0          | 98.1          |
| Белгия   | 4.4          | 5.5          | 10.1         | 7.1          | 6.0          | 6.9          | 6.7          | 7.6          | 6.0          | 8.3          | 9.9          | 7.4          | 85.7          |
| <b>ЕАСТ</b>                                    | <b>5.9</b>   | <b>8.7</b>   | <b>7.8</b>   | <b>11.5</b>  | <b>6.9</b>   | <b>7.1</b>   | <b>6.2</b>   | <b>6.6</b>   | <b>4.4</b>   | <b>8.0</b>   | <b>8.4</b>   | <b>7.8</b>   | <b>89.2</b>   |
| Швейцария                                      | 5.5          | 8.0          | 7.1          | 11.0         | 6.6          | 6.8          | 5.7          | 6.3          | 3.7          | 7.4          | 7.2          | 7.2          | 82.4          |
| <b>Други от ОИСР, в т. ч.:</b> <sup>1</sup>    | <b>33.5</b>  | <b>36.2</b>  | <b>38.6</b>  | <b>35.3</b>  | <b>35.7</b>  | <b>44.5</b>  | <b>47.4</b>  | <b>39.0</b>  | <b>57.9</b>  | <b>38.9</b>  | <b>45.1</b>  | <b>37.0</b>  | <b>489.0</b>  |
| Турция   | 12.0         | 19.4         | 16.3         | 16.1         | 18.1         | 19.7         | 17.1         | 19.2         | 17.7         | 19.7         | 21.8         | 17.3         | 214.4         |
| САЩ  | 16.4         | 11.4         | 16.4         | 13.2         | 11.6         | 17.2         | 15.9         | 13.8         | 35.0         | 12.0         | 15.5         | 12.2         | 190.7         |
| Япония   | 4.3          | 4.7          | 5.1          | 3.9          | 5.1          | 5.7          | 6.1          | 5.0          | 4.3          | 6.0          | 6.4          | 6.1          | 62.6          |
| <b>Балкански страни, в т. ч.:</b> <sup>2</sup> | <b>2.8</b>   | <b>5.4</b>   | <b>5.9</b>   | <b>5.7</b>   | <b>3.4</b>   | <b>6.0</b>   | <b>4.7</b>   | <b>4.1</b>   | <b>4.2</b>   | <b>3.2</b>   | <b>3.7</b>   | <b>3.9</b>   | <b>53.1</b>   |
| Македония                                      | 1.1          | 3.0          | 2.9          | 2.2          | 1.6          | 2.2          | 2.3          | 2.1          | 2.2          | 1.8          | 2.5          | 2.2          | 26.0          |
| Югославия                                      | 1.5          | 2.2          | 2.5          | 2.8          | 1.7          | 3.6          | 2.1          | 1.6          | 1.3          | 1.2          | 1.1          | 1.4          | 23.0          |
| <b>ЦЕФТА, в т. ч.:</b>                         | <b>34.0</b>  | <b>38.7</b>  | <b>40.8</b>  | <b>43.3</b>  | <b>43.3</b>  | <b>48.2</b>  | <b>52.7</b>  | <b>53.3</b>  | <b>45.4</b>  | <b>48.8</b>  | <b>68.4</b>  | <b>51.5</b>  | <b>568.4</b>  |
| Румъния  | 11.1         | 14.0         | 13.7         | 19.4         | 18.9         | 19.2         | 23.6         | 23.7         | 16.3         | 15.9         | 34.4         | 20.7         | 230.8         |
| Чехия  | 11.3         | 7.6          | 7.7          | 6.7          | 9.0          | 9.9          | 10.9         | 13.1         | 12.3         | 10.4         | 10.5         | 8.9          | 118.2         |
| Полша  | 5.0          | 7.5          | 6.6          | 6.0          | 5.4          | 8.6          | 7.7          | 6.5          | 7.6          | 9.6          | 10.2         | 8.8          | 89.5          |
| Унгария  | 2.9          | 5.7          | 7.6          | 5.7          | 4.4          | 4.3          | 4.7          | 4.5          | 4.3          | 6.0          | 5.6          | 6.3          | 61.9          |
| Словакия                                       | 2.1          | 1.9          | 3.4          | 3.2          | 3.8          | 3.8          | 3.9          | 3.7          | 3.1          | 3.3          | 4.6          | 4.0          | 40.8          |
| Словения                                       | 1.7          | 2.0          | 1.8          | 2.3          | 1.8          | 2.4          | 2.0          | 1.9          | 1.9          | 3.7          | 3.1          | 2.7          | 27.2          |
| <b>ОНД и балтийските страни, в т. ч.:</b>      | <b>160.7</b> | <b>178.0</b> | <b>111.8</b> | <b>77.8</b>  | <b>143.6</b> | <b>140.0</b> | <b>124.6</b> | <b>119.7</b> | <b>167.1</b> | <b>240.9</b> | <b>160.2</b> | <b>183.1</b> | <b>1807.3</b> |
| Русия  | 147.3        | 165.5        | 95.6         | 64.8         | 131.2        | 124.3        | 104.0        | 95.3         | 136.5        | 214.9        | 136.9        | 166.2        | 1582.4        |
| Украйна  | 12.1         | 10.9         | 14.9         | 11.6         | 11.0         | 14.3         | 15.5         | 20.6         | 17.2         | 21.2         | 20.3         | 12.9         | 182.4         |
| <b>Други, в т. ч.:</b>                         | <b>100.1</b> | <b>45.4</b>  | <b>49.0</b>  | <b>40.1</b>  | <b>40.8</b>  | <b>61.7</b>  | <b>43.4</b>  | <b>45.2</b>  | <b>54.1</b>  | <b>49.1</b>  | <b>47.3</b>  | <b>58.7</b>  | <b>634.9</b>  |
| Страни от Югоизточна Азия <sup>3</sup>         | 4.0          | 4.8          | 5.3          | 4.5          | 13.3         | 5.0          | 4.8          | 5.2          | 4.7          | 4.8          | 5.6          | 13.8         | 75.8          |
| <b>ОБЩО ВНОС (СІF)</b>                         | <b>517.3</b> | <b>536.3</b> | <b>482.4</b> | <b>438.6</b> | <b>521.1</b> | <b>567.1</b> | <b>547.0</b> | <b>515.6</b> | <b>550.2</b> | <b>639.4</b> | <b>600.5</b> | <b>591.5</b> | <b>6507.1</b> |

<sup>1</sup> Включва Австралия, Канада, Нова Зеландия, САЩ, Турция и Япония.

<sup>2</sup> Включва Албания, Босна и Херцеговина, Македония, Хърватска и СР Югославия.

<sup>3</sup> Включва Корея, Малайзия, Тайланд, Филипините и Индонезия.

Източник: Данни от митническите декларации, получени от дирекция „Информационно-изчислителен център“ към „Информационно обслужване“ АД, обработени от БНБ по дата на оформяне на митническата декларация, и допълнени с информация от НСИ. Данните са съгласувани с НСИ. Окончателни данни.

2.3. БРУТЕН ВЪНШЕН ДЪЛГ

2.3.1. БРУТЕН ВЪНШЕН ДЪЛГ ЗА 2001 г.

2.3.1.1. БРУТЕН ВЪНШЕН ДЪЛГ ПО КРЕДИТОРИ

(млн. щ. д.)

|   | I              | II             | III            | IV             | V             | VI             | VII            | VIII           | IX            | X             | XI            | XII           |
|---|----------------|----------------|----------------|----------------|---------------|----------------|----------------|----------------|---------------|---------------|---------------|---------------|
| <b>БРУТЕН ВЪНШЕН ДЪЛГ (А + Б) <sup>1, 2</sup></b> | <b>10351.9</b> | <b>10318.1</b> | <b>10151.0</b> | <b>10116.4</b> | <b>9982.9</b> | <b>10060.1</b> | <b>10069.2</b> | <b>10158.3</b> | <b>9910.3</b> | <b>9836.1</b> | <b>9977.5</b> | <b>9894.4</b> |
| <b>А. Дългосрочен дълг</b>                        | <b>9701.4</b>  | <b>9682.3</b>  | <b>9541.4</b>  | <b>9548.2</b>  | <b>9457.6</b> | <b>9514.3</b>  | <b>9527.7</b>  | <b>9602.3</b>  | <b>9308.0</b> | <b>9289.4</b> | <b>9420.7</b> | <b>9338.2</b> |
| <i>I. Официални кредитори</i>                     | <i>3889.2</i>  | <i>3837.1</i>  | <i>3695.1</i>  | <i>3679.4</i>  | <i>3580.7</i> | <i>3616.4</i>  | <i>3625.0</i>  | <i>3662.9</i>  | <i>3578.5</i> | <i>3564.2</i> | <i>3503.7</i> | <i>3421.8</i> |
| <i>1. Международни финансови институции</i>       | <i>2963.8</i>  | <i>2940.2</i>  | <i>2925.7</i>  | <i>2899.8</i>  | <i>2831.6</i> | <i>2878.2</i>  | <i>2873.4</i>  | <i>2899.2</i>  | <i>2882.3</i> | <i>2887.9</i> | <i>2837.2</i> | <i>2751.3</i> |
| Международен валутен фонд                         | 1273.4         | 1258.2         | 1283.3         | 1234.0         | 1214.5        | 1260.2         | 1231.4         | 1230.2         | 1220.9        | 1168.3        | 1127.8        | 1109.7        |
| Световна банка <sup>3</sup>                       | 924.8          | 912.6          | 902.5          | 910.8          | 894.9         | 895.5          | 905.6          | 908.1          | 906.5         | 959.2         | 955.8         | 950.4         |
| Европейски съюз                                   | 427.5          | 425.4          | 406.3          | 415.1          | 390.1         | 390.1          | 402.7          | 421.3          | 420.0         | 415.9         | 409.3         | 343.7         |
| Други международни финансови институции           | 338.2          | 344.0          | 333.5          | 340.0          | 332.1         | 332.4          | 333.7          | 339.7          | 334.9         | 344.5         | 344.3         | 347.6         |
| <i>2. Двустранни кредити</i>                      | <i>925.4</i>   | <i>896.9</i>   | <i>769.4</i>   | <i>779.6</i>   | <i>749.1</i>  | <i>738.2</i>   | <i>751.6</i>   | <i>763.7</i>   | <i>696.2</i>  | <i>676.2</i>  | <i>666.5</i>  | <i>670.5</i>  |
| Парижки клуб и нерасрочен дълг                    | 597.9          | 575.8          | 478.7          | 484.3          | 469.9         | 464.5          | 474.2          | 477.2          | 411.1         | 395.5         | 389.7         | 382.0         |
| Други двустранни кредити                          | 327.5          | 321.1          | 290.7          | 295.4          | 279.3         | 273.7          | 277.4          | 286.5          | 285.1         | 280.7         | 276.8         | 288.4         |
| <i>II. Частни кредитори</i>                       | <i>5812.1</i>  | <i>5845.2</i>  | <i>5846.3</i>  | <i>5868.8</i>  | <i>5876.9</i> | <i>5897.9</i>  | <i>5902.7</i>  | <i>5939.5</i>  | <i>5729.5</i> | <i>5725.2</i> | <i>5917.0</i> | <i>5916.4</i> |
| 1. Брейдиоблигации                                | 4976.1         | 4976.1         | 4976.1         | 4976.1         | 4976.1        | 4976.1         | 4960.0         | 4960.0         | 4759.0        | 4759.0        | 4759.0        | 4759.0        |
| 2. Еврооблигации                                  | 0.0            | 0.0            | 0.0            | 0.0            | 0.0           | 0.0            | 0.0            | 0.0            | 0.0           | 0.0           | 222.4         | 220.3         |
| 3. Други облигации                                | 26.2           | 25.3           | 23.3           | 21.6           | 20.4          | 18.8           | 16.5           | 17.5           | 18.3          | 20.7          | 20.5          | 20.4          |
| 4. Държавни ценни книжа <sup>4</sup>              | 84.9           | 84.1           | 72.8           | 73.3           | 66.9          | 72.8           | 70.7           | 72.6           | 58.4          | 51.5          | 4.4           | 2.1           |
| 5. Търговски банки                                | 93.2           | 93.2           | 91.6           | 94.0           | 89.8          | 90.8           | 94.0           | 90.3           | 92.0          | 91.4          | 90.7          | 98.1          |
| 6. Други сектори <sup>5</sup>                     | <b>631.8</b>   | <b>666.6</b>   | <b>682.6</b>   | <b>703.8</b>   | <b>723.8</b>  | <b>739.4</b>   | <b>761.5</b>   | <b>799.0</b>   | <b>801.9</b>  | <b>802.6</b>  | <b>819.9</b>  | <b>816.5</b>  |
| <b>Б. Краткосрочен дълг <sup>6</sup></b>          | <b>650.5</b>   | <b>635.8</b>   | <b>609.6</b>   | <b>568.2</b>   | <b>525.3</b>  | <b>545.8</b>   | <b>541.4</b>   | <b>556.0</b>   | <b>602.3</b>  | <b>546.7</b>  | <b>556.8</b>  | <b>556.2</b>  |
| <i>I. Официални кредитори</i>                     | <i>0.0</i>     | <i>0.0</i>     | <i>0.0</i>     | <i>0.0</i>     | <i>0.0</i>    | <i>0.0</i>     | <i>0.0</i>     | <i>0.0</i>     | <i>0.0</i>    | <i>0.0</i>    | <i>0.0</i>    | <i>0.0</i>    |
| <i>II. Частни кредитори</i>                       | <i>650.5</i>   | <i>635.8</i>   | <i>609.6</i>   | <i>568.2</i>   | <i>525.3</i>  | <i>545.8</i>   | <i>541.4</i>   | <i>556.0</i>   | <i>602.3</i>  | <i>546.7</i>  | <i>556.8</i>  | <i>556.2</i>  |
| 1. Търговски банки <sup>7</sup>                   | 275.7          | 271.3          | 257.9          | 170.5          | 155.5         | 160.5          | 144.1          | 138.1          | 167.2         | 180.5         | 177.1         | 215.2         |
| 2. Други сектори <sup>5</sup>                     | 374.8          | 364.5          | 351.7          | 397.6          | 369.8         | 385.3          | 397.3          | 417.8          | 435.2         | 366.2         | 379.7         | 341.0         |
| 3. Държавни ценни книжа                           | 0.0            | 0.0            | 0.0            | 0.0            | 0.0           | 0.0            | 0.0            | 0.0            | 0.0           | 0.0           | 0.0           | 0.0           |
| <i>Аналитични статии <sup>8</sup></i>             |                |                |                |                |               |                |                |                |               |               |               |               |
| <i>1. Революращи кредити</i>                      | <i>162.0</i>   | <i>149.6</i>   | <i>138.4</i>   | <i>188.9</i>   | <i>163.9</i>  | <i>178.8</i>   | <i>185.4</i>   | <i>204.7</i>   | <i>208.9</i>  | <i>138.3</i>  | <i>142.3</i>  | <i>105.0</i>  |
| <i>2. Кредити, платими при поискване</i>          | <i>132.9</i>   | <i>134.4</i>   | <i>133.2</i>   | <i>132.8</i>   | <i>131.0</i>  | <i>133.5</i>   | <i>132.7</i>   | <i>139.0</i>   | <i>151.6</i>  | <i>151.4</i>  | <i>151.5</i>  | <i>152.6</i>  |
| в т. ч. вътрешнофирмени                           | 120.5          | 121.3          | 118.5          | 116.9          | 115.9         | 118.0          | 116.8          | 122.5          | 134.9         | 134.3         | 134.9         | 136.2         |

<sup>1</sup> Предварителни данни към 28 януари 2002 г. Равностойността в шатски долари е изчислена по курса на съответните чуждестранни валути към края на периода. Не са включени външните задължения на страната по търговските кредити (получени аванси и задължения към доставчици), информацията за които в момента се обработва в БНБ.

<sup>2</sup> Източник: *Системата за регистриране, обслужване и управление на дълга* на Министерството на финансите и Българската народна банка, търговските банки, местни физически и юридически лица.

<sup>3</sup> Включва размера както на държавните, така и на държавногарантираните заеми.

<sup>4</sup> Включват се държавни ценни книжа (деноминирани в левове и валута), притежавани от нерезиденти, и се приспадат брейдиоблигациите, притежавани от резиденти.

<sup>5</sup> Данните обхващат само кредитите, регистрирани в БНБ и за които тя е получила информация.

<sup>6</sup> Включително просрочия на главници и лихви.

<sup>7</sup> Включително депозитите на нерезиденти в местни търговски банки.

<sup>8</sup> Размерът на външните задължения по революращите кредити и по кредитите, платими при поискване, са включени в размера на brutния външен дълг на страната.

Източник: БНБ.

2.3.1.2. БРУТЕН ВЪНШЕН ДЪЛГ ПО ДЕБИТОРИ

(млн. щ. д.)

|   | I              | II             | III            | IV             | V             | VI             | VII            | VIII           | IX            | X             | XI            | XII           |
|---|----------------|----------------|----------------|----------------|---------------|----------------|----------------|----------------|---------------|---------------|---------------|---------------|
| <b>Общо (А + Б) <sup>1</sup></b>                  | <b>10351.9</b> | <b>10318.1</b> | <b>10151.0</b> | <b>10116.4</b> | <b>9982.9</b> | <b>10060.1</b> | <b>10069.2</b> | <b>10158.3</b> | <b>9910.3</b> | <b>9836.1</b> | <b>9977.5</b> | <b>9894.4</b> |
| <b>А. Публичен сектор (I + II + III + IV)</b>     | <b>9187.9</b>  | <b>9138.2</b>  | <b>8885.0</b>  | <b>8871.0</b>  | <b>8799.8</b> | <b>8840.9</b>  | <b>8833.6</b>  | <b>8879.1</b>  | <b>8582.9</b> | <b>8582.1</b> | <b>8714.2</b> | <b>8605.2</b> |
| <i>I. Правителствен дълг (1+2) <sup>2</sup></i>   | <i>8184.9</i>  | <i>8130.0</i>  | <i>8001.4</i>  | <i>7978.6</i>  | <i>7892.5</i> | <i>7925.4</i>  | <i>7915.2</i>  | <i>7952.7</i>  | <i>7672.6</i> | <i>7648.8</i> | <i>7821.0</i> | <i>7734.0</i> |
| 1. Заеми <sup>3</sup>                             | 3208.8         | 3154.0         | 3025.4         | 3002.5         | 2916.4        | 2949.3         | 2955.3         | 2992.7         | 2913.6        | 2889.8        | 2839.6        | 2754.7        |
| 2. Облигации                                      | 4976.1         | 4976.1         | 4976.1         | 4976.1         | 4976.1        | 4976.1         | 4960.0         | 4960.0         | 4759.0        | 4759.0        | 4981.4        | 4979.3        |
| <i>II. Държавногарантиран дълг <sup>2,7</sup></i> | <i>634.2</i>   | <i>638.3</i>   | <i>628.3</i>   | <i>639.4</i>   | <i>661.7</i>  | <i>671.2</i>   | <i>679.8</i>   | <i>693.9</i>   | <i>690.5</i>  | <i>705.4</i>  | <i>724.2</i>  | <i>725.3</i>  |
| 1. Заеми  | 634.2          | 638.3          | 628.3          | 639.4          | 661.7         | 671.2          | 679.8          | 693.9          | 690.5         | 705.4         | 724.2         | 725.3         |
| <i>III. Българска народна банка <sup>2</sup></i>  | <i>99.4</i>    | <i>99.0</i>    | <i>96.6</i>    | <i>93.3</i>    | <i>92.6</i>   | <i>91.8</i>    | <i>89.1</i>    | <i>81.2</i>    | <i>81.3</i>   | <i>76.9</i>   | <i>66.3</i>   | <i>65.8</i>   |
| <i>IV. Други дебитори</i>                         | <i>269.4</i>   | <i>270.8</i>   | <i>158.6</i>   | <i>159.7</i>   | <i>153.1</i>  | <i>152.5</i>   | <i>149.5</i>   | <i>151.2</i>   | <i>138.6</i>  | <i>151.0</i>  | <i>102.6</i>  | <i>80.0</i>   |
| Местни органи на управление (1+2)                 | 26.2           | 25.3           | 23.3           | 21.6           | 20.4          | 18.8           | 16.5           | 17.5           | 18.3          | 20.7          | 20.5          | 20.4          |
| 1. Заеми  | 0.0            | 0.0            | 0.0            | 0.0            | 0.0           | 0.0            | 0.0            | 0.0            | 0.0           | 0.0           | 0.0           | 0.0           |
| 2. Облигации                                      | 26.2           | 25.3           | 23.3           | 21.6           | 20.4          | 18.8           | 16.5           | 17.5           | 18.3          | 20.7          | 20.5          | 20.4          |
| Търговски банки (1+2) <sup>4</sup>                | 107.2          | 106.9          | 7.4            | 6.1            | 5.6           | 5.7            | 7.1            | 6.9            | 8.0           | 25.0          | 24.2          | 8.6           |
| 1. Заеми  | 99.9           | 99.8           | 1.6            | 1.6            | 1.5           | 1.5            | 3.0            | 2.7            | 3.1           | 3.1           | 3.0           | 2.8           |
| 2. Депозити на нерезиденти                        | 7.3            | 7.0            | 5.8            | 4.4            | 4.1           | 4.1            | 4.1            | 4.2            | 4.9           | 21.9          | 21.2          | 5.8           |
| Търговски фирми (1+2) <sup>5</sup>                | 51.2           | 54.5           | 55.2           | 58.7           | 60.2          | 55.1           | 55.2           | 54.2           | 54.0          | 53.7          | 53.4          | 48.9          |
| 1. Вътрешнофирмени заеми                          | 0.1            | 0.1            | 0.1            | 0.1            | 0.1           | 0.1            | 0.1            | 0.1            | 0.1           | 0.1           | 0.1           | 0.1           |
| 2. Други заеми                                    | 51.0           | 54.4           | 55.1           | 58.6           | 60.1          | 55.0           | 55.0           | 54.1           | 53.8          | 53.6          | 53.3          | 48.8          |
| Други <sup>6</sup>                                | 84.9           | 84.1           | 72.8           | 73.3           | 66.9          | 72.9           | 70.7           | 72.6           | 58.4          | 51.6          | 4.4           | 2.1           |
| <b>Б. Частен сектор (I + II)</b>                  | <b>1164.0</b>  | <b>1180.0</b>  | <b>1266.0</b>  | <b>1245.4</b>  | <b>1183.1</b> | <b>1219.1</b>  | <b>1235.5</b>  | <b>1279.2</b>  | <b>1327.4</b> | <b>1254.0</b> | <b>1263.3</b> | <b>1289.2</b> |
| <i>I. Търговски банки (1+2+3) <sup>4</sup></i>    | <i>261.7</i>   | <i>257.7</i>   | <i>342.1</i>   | <i>258.5</i>   | <i>239.7</i>  | <i>245.6</i>   | <i>231.0</i>   | <i>221.5</i>   | <i>251.2</i>  | <i>246.9</i>  | <i>243.6</i>  | <i>304.7</i>  |
| 1. Вътрешнофирмени заеми                          | 59.1           | 58.8           | 57.2           | 57.6           | 55.6          | 55.4           | 56.1           | 50.4           | 51.4          | 51.0          | 50.4          | 58.8          |
| 2. Други заеми                                    | 42.6           | 43.0           | 42.3           | 44.4           | 41.7          | 42.9           | 44.1           | 47.9           | 48.1          | 47.9          | 47.7          | 47.0          |
| 3. Депозити на нерезиденти                        | 159.9          | 155.9          | 242.6          | 156.5          | 142.4         | 147.3          | 130.7          | 123.2          | 151.6         | 148.0         | 145.5         | 198.8         |
| <i>II. Търговски фирми (1+2) <sup>5</sup></i>     | <i>902.3</i>   | <i>922.3</i>   | <i>923.9</i>   | <i>986.9</i>   | <i>943.4</i>  | <i>973.6</i>   | <i>1004.6</i>  | <i>1057.7</i>  | <i>1076.3</i> | <i>1007.1</i> | <i>1019.7</i> | <i>984.5</i>  |
| 1. Вътрешнофирмени заеми                          | 451.5          | 483.3          | 483.2          | 483.8          | 448.9         | 468.5          | 488.7          | 522.2          | 530.0         | 491.0         | 497.1         | 523.0         |
| 2. Други заеми                                    | 450.8          | 439.0          | 440.7          | 503.1          | 494.5         | 505.1          | 515.9          | 535.5          | 546.3         | 516.1         | 522.6         | 461.5         |

<sup>1</sup> Предварителни данни. Равностойността в щатски долари е изчислена по курса на съответните чуждестранни валути към края на периода. Не са включени външните задължения на страната по търговските кредити (получени аванси и задължения към доставчици), информацията за които в момента се обработва в БНБ.

<sup>2</sup> Източник: *Системата за регистриране, обслужване и управление на дълга* на Министерството на финансите и Българската народна банка. Предварителни данни към 28 януари 2002 г.

<sup>3</sup> Включително кредити, отпуснати на правителството от Международния валутен фонд. В таблиците по платежен баланс тези кредити са показани като заеми, получени и обслужвани от БНБ.

<sup>4</sup> По данни на търговските банки.

<sup>5</sup> Данните обхващат само кредитите, регистрирани в БНБ и за които тя е получила информация.

<sup>6</sup> Включват се държавни ценни книжа (деноминирани в левове и валута), притежавани от нерезиденти, и се приспадат брейдиоблигациите, притежавани от резиденти.

<sup>7</sup> В съответствие с международната методология по статистика на външния дълг в размера на държавногарантирания дълг БНБ включва заемите с държавни гаранции на бюджетни и небюджетни предприятия.

Източник: БНБ.

2.3.2. БРУТЕН ВЪНШЕН ДЪЛГ ЗА 2000 г.

2.3.2.1. БРУТЕН ВЪНШЕН ДЪЛГ ПО КРЕДИТОРИ

(млн. щ. д.)

|   | I              | II             | III            | IV             | V              | VI             | VII            | VIII           | IX             | X              | XI             | XII            |
|---|----------------|----------------|----------------|----------------|----------------|----------------|----------------|----------------|----------------|----------------|----------------|----------------|
| <b>БРУТЕН ВЪНШЕН ДЪЛГ (А + Б) <sup>1, 2</sup></b> | <b>10113.0</b> | <b>10102.3</b> | <b>10082.3</b> | <b>10039.0</b> | <b>10140.4</b> | <b>10299.0</b> | <b>10161.7</b> | <b>10202.4</b> | <b>10258.8</b> | <b>10068.7</b> | <b>10188.8</b> | <b>10364.3</b> |
| <b>А. Дългосрочен дълг</b>                        | <b>9555.7</b>  | <b>9512.9</b>  | <b>9487.3</b>  | <b>9432.9</b>  | <b>9477.9</b>  | <b>9632.6</b>  | <b>9518.0</b>  | <b>9557.1</b>  | <b>9542.8</b>  | <b>9417.6</b>  | <b>9554.5</b>  | <b>9718.0</b>  |
| <b>I. Официални кредитори</b>                     | <b>3954.0</b>  | <b>3899.7</b>  | <b>3856.3</b>  | <b>3795.1</b>  | <b>3817.2</b>  | <b>3950.6</b>  | <b>3809.0</b>  | <b>3840.9</b>  | <b>3840.3</b>  | <b>3720.7</b>  | <b>3818.8</b>  | <b>3941.2</b>  |
| <b>1. Международни финансови институции</b>       | <b>2833.8</b>  | <b>2818.2</b>  | <b>2822.0</b>  | <b>2803.4</b>  | <b>2847.3</b>  | <b>2957.4</b>  | <b>2832.9</b>  | <b>2879.8</b>  | <b>2935.3</b>  | <b>2846.3</b>  | <b>2935.2</b>  | <b>3011.6</b>  |
| Международен валутен фонд                         | 1213.4         | 1200.9         | 1208.0         | 1226.2         | 1231.3         | 1312.9         | 1253.8         | 1262.0         | 1315.0         | 1241.1         | 1300.7         | 1322.0         |
| Световна банка <sup>3</sup>                       | 893.4          | 892.6          | 893.0          | 882.7          | 906.2          | 915.5          | 889.9          | 910.2          | 890.2          | 886.6          | 900.8          | 917.8          |
| Европейски съюз                                   | 391.6          | 388.6          | 382.1          | 363.4          | 372.1          | 382.2          | 356.2          | 369.7          | 403.2          | 387.2          | 399.5          | 428.0          |
| Други международни финансови институции           | 335.4          | 336.1          | 338.9          | 331.1          | 337.7          | 346.7          | 333.0          | 337.8          | 326.9          | 331.4          | 334.2          | 343.8          |
| <b>2. Двустранни кредити</b>                      | <b>1120.2</b>  | <b>1081.5</b>  | <b>1034.3</b>  | <b>991.7</b>   | <b>969.9</b>   | <b>993.1</b>   | <b>976.0</b>   | <b>961.2</b>   | <b>905.0</b>   | <b>874.4</b>   | <b>883.6</b>   | <b>929.6</b>   |
| Парижки клуб и неразрочен дълг                    | 791.4          | 761.6          | 710.3          | 680.7          | 687.0          | 703.4          | 652.2          | 681.3          | 588.8          | 572.8          | 580.0          | 600.4          |
| Други двустранни кредити                          | 328.8          | 319.9          | 324.0          | 311.0          | 282.9          | 289.8          | 323.9          | 279.9          | 316.2          | 301.6          | 303.6          | 329.2          |
| <b>II. Частни кредитори</b>                       | <b>5601.8</b>  | <b>5613.3</b>  | <b>5631.1</b>  | <b>5637.8</b>  | <b>5660.7</b>  | <b>5682.0</b>  | <b>5709.1</b>  | <b>5716.2</b>  | <b>5702.5</b>  | <b>5696.9</b>  | <b>5735.7</b>  | <b>5776.7</b>  |
| 1. Брейдиоблигации                                | 4977.4         | 4977.4         | 4977.4         | 4977.4         | 4977.1         | 4977.1         | 4977.1         | 4977.1         | 4976.1         | 4976.1         | 4976.1         | 4976.1         |
| 2. Други облигации                                | 27.4           | 28.7           | 28.2           | 25.4           | 26.0           | 26.8           | 24.9           | 25.9           | 24.5           | 23.6           | 25.1           | 26.2           |
| 3. Държавни ценни книжа <sup>4</sup>              | 82.8           | 78.1           | 81.3           | 80.6           | 84.7           | 86.9           | 102.5          | 108.2          | 99.3           | 96.1           | 94.4           | 91.5           |
| 4. Търговски банки                                | 47.7           | 50.5           | 51.2           | 51.0           | 60.4           | 61.4           | 58.9           | 60.2           | 61.9           | 65.1           | 76.9           | 93.3           |
| 5. Други сектори <sup>5</sup>                     | 466.5          | 478.6          | 493.0          | 503.4          | 512.5          | 529.9          | 545.6          | 544.8          | 540.6          | 536.1          | 563.2          | 589.7          |
| <b>Б. Краткосрочен дълг <sup>6</sup></b>          | <b>557.2</b>   | <b>589.3</b>   | <b>595.0</b>   | <b>606.1</b>   | <b>662.4</b>   | <b>666.4</b>   | <b>643.7</b>   | <b>645.2</b>   | <b>716.0</b>   | <b>651.1</b>   | <b>634.3</b>   | <b>646.4</b>   |
| <b>I. Официални кредитори</b>                     | <b>0.0</b>     | <b>0.0</b>     | <b>0.0</b>     | <b>0.0</b>     | <b>0.0</b>     | <b>0.0</b>     | <b>0.0</b>     | <b>0.0</b>     | <b>0.0</b>     | <b>0.0</b>     | <b>0.0</b>     | <b>0.0</b>     |
| <b>II. Частни кредитори</b>                       | <b>557.2</b>   | <b>589.3</b>   | <b>595.0</b>   | <b>606.1</b>   | <b>662.4</b>   | <b>666.4</b>   | <b>643.7</b>   | <b>645.2</b>   | <b>716.0</b>   | <b>651.1</b>   | <b>634.3</b>   | <b>646.4</b>   |
| 1. Търговски банки                                | 291.0          | 302.7          | 311.3          | 310.5          | 320.9          | 319.2          | 277.7          | 288.5          | 337.3          | 277.0          | 236.0          | 283.3          |
| 2. Други сектори <sup>5, 7</sup>                  | 266.2          | 286.6          | 283.7          | 295.6          | 341.5          | 347.2          | 366.0          | 356.7          | 378.7          | 374.1          | 398.3          | 363.1          |

<sup>1</sup> Предварителни данни към 9 март 2001 г. Равностойността в щатски долари е изчислена по курса на съответните чуждестранни валути към края на периода.

<sup>2</sup> Източник: Системата за регистриране, обслужване и управление на дълга на Министерството на финансите и Българската народна банка, търговските банки, местни физически и юридически лица.

<sup>3</sup> Включва размера както на държавните, така и на държавногарантираните заеми.

<sup>4</sup> Включват се държавни ценни книжа (деноминирани в левове и валута), притежавани от нерезиденти, и се приспадат брейдиоблигациите, притежавани от резиденти.

<sup>5</sup> Данните обхващат само кредитите, регистрирани в БНБ и за които тя е получила информация.

<sup>6</sup> Включително просрочия на главници и лихви.

<sup>7</sup> Включително депозитите на нерезиденти в местни търговски банки и краткосрочният дълг на местните физически и юридически лица.

Източник: БНБ.

2.3.2.2. БРУТЕН ВЪНШЕН ДЪЛГ ПО ДЕБИТОРИ

(млн. ш. д.)

|  | I              | II             | III            | IV             | V              | VI             | VII            | VIII           | IX             | X              | XI             | XII            |
|--|----------------|----------------|----------------|----------------|----------------|----------------|----------------|----------------|----------------|----------------|----------------|----------------|
| <b>Общо (А + Б) <sup>1</sup></b>                   | <b>10113.0</b> | <b>10102.3</b> | <b>10082.3</b> | <b>10039.0</b> | <b>10140.4</b> | <b>10299.0</b> | <b>10161.7</b> | <b>10202.4</b> | <b>10258.8</b> | <b>10068.7</b> | <b>10188.8</b> | <b>10364.3</b> |
| <b>А. Публичен сектор (I + II + III + IV)</b>      | <b>9315.6</b>  | <b>9259.9</b>  | <b>9218.3</b>  | <b>9149.6</b>  | <b>9177.0</b>  | <b>9325.4</b>  | <b>9133.5</b>  | <b>9174.9</b>  | <b>9217.7</b>  | <b>9005.3</b>  | <b>9112.2</b>  | <b>9246.7</b>  |
| <i>I. Правителствен дълг (1+2) <sup>2</sup></i>    | 8287.2         | 8224.8         | 8173.8         | 8123.4         | 8133.0         | 8250.0         | 8131.9         | 8153.6         | 8165.2         | 8042.2         | 8129.0         | 8234.3         |
| 1. Заеми <sup>3</sup>                              | 3309.8         | 3247.4         | 3196.4         | 3146.0         | 3155.9         | 3272.9         | 3154.9         | 3176.5         | 3189.1         | 3066.1         | 3152.9         | 3258.2         |
| 2. Облигации                                       | 4977.4         | 4977.4         | 4977.4         | 4977.4         | 4977.1         | 4977.1         | 4977.1         | 4977.1         | 4976.1         | 4976.1         | 4976.1         | 4976.1         |
| <i>II. Държавногарантиран дълг <sup>2</sup></i>    | 574.8          | 585.2          | 592.6          | 581.2          | 593.5          | 610.8          | 598.0          | 607.3          | 594.7          | 603.8          | 614.6          | 632.4          |
| 1. Заеми   | 574.8          | 585.2          | 592.6          | 581.2          | 593.5          | 610.8          | 598.0          | 607.3          | 594.7          | 603.8          | 614.6          | 632.4          |
| <i>III. Българска народна банка <sup>2,3</sup></i> | 115.4          | 114.2          | 114.9          | 112.5          | 113.0          | 114.1          | 107.5          | 108.2          | 106.9          | 101.7          | 101.9          | 103.6          |
| <i>IV. Други дебитори</i>                          | 338.2          | 335.6          | 337.0          | 332.5          | 337.6          | 350.5          | 296.0          | 305.9          | 350.9          | 257.6          | 266.8          | 276.4          |
| Местни органи на управление (1+2)                  | 27.4           | 28.7           | 28.2           | 25.4           | 26.0           | 26.8           | 24.9           | 25.9           | 24.5           | 23.6           | 25.1           | 26.2           |
| 1. Заеми   | 0.0            | 0.0            | 0.0            | 0.0            | 0.0            | 0.0            | 0.0            | 0.0            | 0.0            | 0.0            | 0.0            | 0.0            |
| 2. Облигации                                       | 27.4           | 28.7           | 28.2           | 25.4           | 26.0           | 26.8           | 24.9           | 25.9           | 24.5           | 23.6           | 25.1           | 26.2           |
| Търговски банки (1+2) <sup>4</sup>                 | 195.7          | 193.4          | 192.7          | 189.1          | 188.5          | 198.7          | 130.9          | 134.7          | 191.2          | 101.2          | 102.3          | 107.3          |
| 1. Заеми   | 165.3          | 163.6          | 163.5          | 156.8          | 159.2          | 162.8          | 99.3           | 100.5          | 98.1           | 95.8           | 96.9           | 100.2          |
| 2. Депозити на нерезиденти                         | 30.4           | 29.8           | 29.2           | 32.3           | 29.3           | 35.8           | 31.5           | 34.1           | 93.1           | 5.4            | 5.4            | 7.1            |
| Търговски фирми (1+2) <sup>2,5</sup>               | 32.3           | 35.5           | 34.8           | 37.3           | 38.3           | 38.2           | 37.6           | 37.1           | 35.9           | 36.8           | 45.0           | 51.4           |
| 1. Вътрешнофирмени заеми                           | 0.2            | 0.2            | 0.2            | 0.2            | 0.2            | 0.2            | 0.2            | 0.2            | 0.2            | 0.2            | 0.2            | 0.2            |
| 2. Други заеми                                     | 32.1           | 35.3           | 34.7           | 37.2           | 38.1           | 38.0           | 37.5           | 36.9           | 35.7           | 36.6           | 44.9           | 51.2           |
| Други <sup>6</sup>                                 | 82.8           | 78.1           | 81.3           | 80.6           | 84.7           | 86.9           | 102.5          | 108.2          | 99.3           | 96.1           | 94.4           | 91.5           |
| <b>Б. Частен сектор (I + II)</b>                   | <b>797.4</b>   | <b>842.4</b>   | <b>864.1</b>   | <b>889.4</b>   | <b>963.4</b>   | <b>973.6</b>   | <b>1028.3</b>  | <b>1027.4</b>  | <b>1041.1</b>  | <b>1063.4</b>  | <b>1076.6</b>  | <b>1117.6</b>  |
| <i>I. Търговски банки (1+2+3) <sup>4</sup></i>     | 143.1          | 159.8          | 169.8          | 172.4          | 192.8          | 181.9          | 205.8          | 214.1          | 208.1          | 240.9          | 210.6          | 269.2          |
| 1. Вътрешнофирмени заеми                           | 45.0           | 46.8           | 46.3           | 45.0           | 46.6           | 47.3           | 45.5           | 46.4           | 45.1           | 44.1           | 50.3           | 59.4           |
| 2. Други заеми                                     | 2.7            | 3.7            | 4.8            | 5.9            | 13.8           | 14.1           | 13.4           | 13.8           | 16.8           | 20.9           | 26.6           | 42.5           |
| 3. Депозити на нерезиденти                         | 95.4           | 109.3          | 118.6          | 121.4          | 132.4          | 120.5          | 146.9          | 153.8          | 146.2          | 175.8          | 133.7          | 167.3          |
| <i>II. Търговски фирми (1+2) <sup>5</sup></i>      | 654.4          | 682.6          | 694.3          | 717.0          | 770.6          | 791.7          | 822.5          | 813.4          | 832.9          | 822.5          | 866.0          | 848.4          |
| 1. Вътрешнофирмени заеми                           | 325.5          | 327.4          | 325.0          | 338.3          | 368.2          | 382.5          | 395.2          | 405.8          | 411.9          | 392.6          | 413.9          | 369.0          |
| 2. Други заеми                                     | 328.9          | 355.1          | 369.3          | 378.8          | 402.4          | 409.2          | 427.2          | 407.5          | 421.0          | 429.9          | 452.1          | 479.5          |

<sup>1</sup> Предварителни данни. Равностойността в щатски долари е изчислена по курса на съответните чуждестранни валути към края на периода.

<sup>2</sup> Източник: Системата за регистриране, обслужване и управление на дълга на Министерството на финансите и Българската народна банка. Предварителни данни към 9 март 2001 г.

<sup>3</sup> Вкл. кредити, отпуснати на правителството от Международния валутен фонд. В таблиците по платежен баланс тези кредити са показани като заеми, получени и обслужвани от БНБ.

<sup>4</sup> По данни на търговските банки.

<sup>5</sup> Данните обхващат само кредитите, регистрирани в БНБ и за които тя е получила информация.

<sup>6</sup> Включват се държавни ценни книжа (деноминирани в левове и валута), притежавани от нерезиденти, и се приспадат брейдиоблигациите, притежавани от резиденти.

Източник: БНБ.

**2.4. ПОЛУЧЕНИ НОВИ КРЕДИТИ И ДЕПОЗИТИ**

2.4.1. ПОЛУЧЕНИ НОВИ КРЕДИТИ И ДЕПОЗИТИ ПРЕЗ 2001 г.

2.4.1.1. ПОЛУЧЕНИ НОВИ КРЕДИТИ И ДЕПОЗИТИ ПО КРЕДИТОРИ

|  | (млн. щ. д.) |              |              |              |              |              |              |              |              |              |              |              |              |              |              |              |               |
|--|--------------|--------------|--------------|--------------|--------------|--------------|--------------|--------------|--------------|--------------|--------------|--------------|--------------|--------------|--------------|--------------|---------------|
|  | I            | II           | III          | I-трим.      | IV           | V            | VI           | II-трим.     | VII          | VIII         | IX           | III-трим.    | X            | XI           | XII          | IV-трим.     | Общо          |
| <b>ОБЩО КРЕДИТИ (А + Б)<sup>1,2</sup></b>    | <b>33.7</b>  | <b>62.9</b>  | <b>217.3</b> | <b>313.9</b> | <b>33.6</b>  | <b>56.8</b>  | <b>121.9</b> | <b>212.2</b> | <b>30.2</b>  | <b>36.1</b>  | <b>57.8</b>  | <b>124.0</b> | <b>103.8</b> | <b>279.9</b> | <b>103.5</b> | <b>487.2</b> | <b>1137.3</b> |
| <b>А. Дългосрочни кредити</b>                | <b>22.8</b>  | <b>50.5</b>  | <b>110.6</b> | <b>183.9</b> | <b>27.0</b>  | <b>51.2</b>  | <b>108.7</b> | <b>186.9</b> | <b>23.1</b>  | <b>27.7</b>  | <b>11.3</b>  | <b>62.2</b>  | <b>80.7</b>  | <b>259.1</b> | <b>62.0</b>  | <b>401.8</b> | <b>834.7</b>  |
| <b>I. Общонационални кредитори</b>           | <b>15.9</b>  | <b>10.1</b>  | <b>79.3</b>  | <b>105.3</b> | <b>12.9</b>  | <b>1.0</b>   | <b>73.3</b>  | <b>87.2</b>  | <b>9.4</b>   | <b>12.0</b>  | <b>0.1</b>   | <b>21.5</b>  | <b>69.1</b>  | <b>6.3</b>   | <b>30.6</b>  | <b>106.0</b> | <b>320.0</b>  |
| <i>1. Международни финансови институции</i>  | <i>15.9</i>  | <i>10.1</i>  | <i>79.3</i>  | <i>105.3</i> | <i>12.9</i>  | <i>1.0</i>   | <i>73.3</i>  | <i>87.2</i>  | <i>9.4</i>   | <i>12.0</i>  | <i>0.1</i>   | <i>21.5</i>  | <i>69.1</i>  | <i>6.3</i>   | <i>10.6</i>  | <i>86.0</i>  | <i>300.0</i>  |
| Международен валутен фонд                    | 0.0          | 0.0          | 66.9         | 66.9         | 0.0          | 0.0          | 65.4         | 65.4         | 0.0          | 0.0          | 0.0          | 0.0          | 0.0          | 0.0          | 0.0          | 0.0          | 132.4         |
| Световна банка <sup>3</sup>                  | 9.4          | 2.0          | 3.0          | 14.4         | 2.4          | 0.8          | 4.9          | 8.0          | 2.0          | 3.0          | 0.1          | 5.2          | 55.6         | 2.1          | 2.8          | 60.4         | 88.1          |
| Други международни финансови институции      | 6.5          | 8.0          | 9.4          | 23.9         | 10.5         | 0.3          | 3.0          | 13.7         | 7.4          | 9.0          | 0.0          | 16.4         | 13.5         | 4.2          | 7.8          | 25.6         | 79.6          |
| <i>2. Двустранни кредити</i>                 | <i>0.0</i>   | <i>0.0</i>   | <i>0.0</i>   | <i>0.0</i>   | <i>0.0</i>   | <i>0.0</i>   | <i>0.0</i>   | <i>0.0</i>   | <i>0.0</i>   | <i>0.0</i>   | <i>0.0</i>   | <i>0.0</i>   | <i>0.0</i>   | <i>0.0</i>   | <i>0.0</i>   | <i>0.0</i>   | <i>20.0</i>   |
| <b>II. Частни кредитори</b>                  | <b>6.8</b>   | <b>40.5</b>  | <b>31.3</b>  | <b>78.6</b>  | <b>14.1</b>  | <b>50.2</b>  | <b>35.5</b>  | <b>99.7</b>  | <b>13.7</b>  | <b>15.7</b>  | <b>11.2</b>  | <b>40.6</b>  | <b>11.5</b>  | <b>252.8</b> | <b>31.4</b>  | <b>295.8</b> | <b>514.7</b>  |
| <i>1. Еврооблигации</i>                      | <i>0.0</i>   | <i>0.0</i>   | <i>0.0</i>   | <i>0.0</i>   | <i>0.0</i>   | <i>0.0</i>   | <i>0.0</i>   | <i>0.0</i>   | <i>0.0</i>   | <i>0.0</i>   | <i>0.0</i>   | <i>0.0</i>   | <i>0.0</i>   | <i>0.0</i>   | <i>0.0</i>   | <i>0.0</i>   | <i>222.1</i>  |
| <i>2. Други облигации</i>                    | <i>0.0</i>   | <i>0.0</i>   | <i>0.0</i>   | <i>0.0</i>   | <i>0.0</i>   | <i>0.0</i>   | <i>0.0</i>   | <i>0.0</i>   | <i>0.0</i>   | <i>0.0</i>   | <i>0.0</i>   | <i>0.0</i>   | <i>0.0</i>   | <i>0.0</i>   | <i>0.0</i>   | <i>0.0</i>   | <i>0.3</i>    |
| <i>3. Търговски банки</i>                    | <i>0.2</i>   | <i>0.8</i>   | <i>1.4</i>   | <i>2.3</i>   | <i>1.2</i>   | <i>0.0</i>   | <i>7.0</i>   | <i>8.3</i>   | <i>1.4</i>   | <i>0.8</i>   | <i>2.0</i>   | <i>4.2</i>   | <i>0.2</i>   | <i>1.2</i>   | <i>11.8</i>  | <i>13.2</i>  | <i>28.0</i>   |
| <i>4. Търговски фирми<sup>4,5</sup></i>      | <i>6.6</i>   | <i>39.7</i>  | <i>29.9</i>  | <i>76.2</i>  | <i>12.8</i>  | <i>50.2</i>  | <i>28.4</i>  | <i>91.4</i>  | <i>12.3</i>  | <i>14.9</i>  | <i>9.2</i>   | <i>36.4</i>  | <i>11.0</i>  | <i>29.6</i>  | <i>19.6</i>  | <i>60.2</i>  | <i>264.3</i>  |
| <b>Б. Краткосрочни кредити<sup>4,5</sup></b> | <b>10.9</b>  | <b>12.4</b>  | <b>106.7</b> | <b>130.0</b> | <b>6.6</b>   | <b>5.6</b>   | <b>13.1</b>  | <b>25.4</b>  | <b>7.1</b>   | <b>8.3</b>   | <b>46.5</b>  | <b>61.9</b>  | <b>23.1</b>  | <b>20.7</b>  | <b>41.5</b>  | <b>85.4</b>  | <b>302.6</b>  |
| <b>В. Предоставени револвиращи кредити</b>   | <b>59.6</b>  | <b>51.1</b>  | <b>46.2</b>  | <b>156.9</b> | <b>98.5</b>  | <b>56.1</b>  | <b>86.0</b>  | <b>240.6</b> | <b>75.0</b>  | <b>91.9</b>  | <b>67.8</b>  | <b>234.8</b> | <b>66.1</b>  | <b>58.8</b>  | <b>46.9</b>  | <b>171.9</b> | <b>804.1</b>  |
| <b>ОБЩО (А+Б+В)</b>                          | <b>93.3</b>  | <b>114.0</b> | <b>263.5</b> | <b>470.8</b> | <b>132.1</b> | <b>112.9</b> | <b>207.9</b> | <b>452.9</b> | <b>105.2</b> | <b>128.0</b> | <b>125.6</b> | <b>358.8</b> | <b>169.9</b> | <b>338.7</b> | <b>150.4</b> | <b>659.0</b> | <b>1941.5</b> |

<sup>1</sup> Предварителни данни 28 януари 2002 г. Равностойността в щатски долари е изчислена по средномесечните курсове на съответните чуждестранни валути.

<sup>2</sup> Източник: *Системата за регистриране, обслужване и управление на дяла* на Министерството на финансите и Българската народна банка, търговските банки, местни физически и юридически лица.

<sup>3</sup> Включва както държавните, така и държавногарантираните заеми.

<sup>4</sup> Включва получени суми по кредитите (без револвиращите), регистрирани в БНБ и за които тя е получила информация.

<sup>5</sup> Включително привлечени депозити на нерезиденти в местни търговски банки и получени суми по краткосрочния дълг на местните физически и юридически лица.

Източник: БНБ.

2.4.1.2. ПОЛУЧЕНИ НОВИ КРЕДИТИ И ДЕПОЗИТИ ПО ДЕБИТОРИ

|  | I           | II          | III          | I грам.      | IV          | V           | VI           | II грам.     | VII         | VIII        | IX          | III грам.    | X            | XI           | XII          | IV грам.     | Общо          |
|--|-------------|-------------|--------------|--------------|-------------|-------------|--------------|--------------|-------------|-------------|-------------|--------------|--------------|--------------|--------------|--------------|---------------|
| <b>Общо (А+Б) <sup>1,2</sup></b>                   | <b>33.7</b> | <b>62.9</b> | <b>217.3</b> | <b>313.9</b> | <b>33.6</b> | <b>56.8</b> | <b>121.9</b> | <b>212.2</b> | <b>30.2</b> | <b>36.1</b> | <b>57.8</b> | <b>124.0</b> | <b>103.8</b> | <b>279.9</b> | <b>103.5</b> | <b>487.2</b> | <b>1137.3</b> |
| <b>А. Публичен сектор (I + II + III + IV)</b>      | <b>14.9</b> | <b>14.3</b> | <b>77.5</b>  | <b>106.7</b> | <b>12.8</b> | <b>39.6</b> | <b>79.6</b>  | <b>132.0</b> | <b>12.5</b> | <b>5.0</b>  | <b>3.9</b>  | <b>21.4</b>  | <b>89.7</b>  | <b>247.5</b> | <b>30.8</b>  | <b>368.1</b> | <b>628.2</b>  |
| <i>I. Правителство (1+2)<sup>3</sup></i>           | 0.0         | 0.0         | 66.9         | 66.9         | 0.0         | 0.0         | 65.4         | 65.4         | 0.0         | 0.0         | 0.0         | 0.0          | 50.5         | 222.1        | 20.0         | 292.6        | 425.0         |
| 1. Заеми <sup>4</sup>                              | 0.0         | 0.0         | 66.9         | 66.9         | 0.0         | 0.0         | 65.4         | 65.4         | 0.0         | 0.0         | 0.0         | 0.0          | 50.5         | 0.0          | 20.0         | 70.5         | 202.9         |
| 2. Облигации                                       | 0.0         | 0.0         | 0.0          | 0.0          | 0.0         | 0.0         | 0.0          | 0.0          | 0.0         | 0.0         | 0.0         | 0.0          | 0.0          | 222.1        | 0.0          | 222.1        | 222.1         |
| <i>II. Държавногарантиран дълг <sup>3,8</sup></i>  | 14.5        | 9.9         | 7.1          | 31.4         | 9.1         | 37.5        | 13.9         | 60.5         | 10.9        | 4.8         | 2.9         | 18.6         | 21.7         | 25.1         | 10.3         | 57.1         | 167.6         |
| 1. Заеми   | 14.5        | 9.9         | 7.1          | 31.4         | 9.1         | 37.5        | 13.9         | 60.5         | 10.9        | 4.8         | 2.9         | 18.6         | 21.7         | 25.1         | 10.3         | 57.1         | 167.6         |
| <i>III. Българска народна банка <sup>3,4</sup></i> | 0.0         | 0.0         | 0.0          | 0.0          | 0.0         | 0.0         | 0.0          | 0.0          | 0.0         | 0.0         | 0.0         | 0.0          | 0.0          | 0.0          | 0.0          | 0.0          | 0.0           |
| <i>IV. Други дебитори</i>                          | 0.4         | 4.4         | 3.5          | 8.3          | 3.7         | 2.2         | 0.3          | 6.1          | 1.6         | 0.1         | 1.0         | 2.8          | 17.5         | 0.3          | 0.6          | 18.4         | 35.6          |
| Местни органи на управление                        | 0.0         | 0.0         | 0.0          | 0.0          | 0.0         | 0.0         | 0.0          | 0.0          | 0.0         | 0.0         | 0.0         | 0.0          | 0.0          | 0.0          | 0.0          | 0.0          | 0.0           |
| 1. Облигации                                       | 0.0         | 0.0         | 0.0          | 0.0          | 0.0         | 0.0         | 0.0          | 0.0          | 0.0         | 0.0         | 0.0         | 0.0          | 0.0          | 0.0          | 0.0          | 0.0          | 0.0           |
| Търговски банка (1+2) <sup>5</sup>                 | 0.4         | 0.8         | 0.3          | 1.5          | 0.1         | 0.0         | 0.3          | 0.4          | 1.6         | 0.1         | 1.0         | 2.8          | 17.2         | 0.3          | 0.6          | 18.1         | 22.8          |
| 1. Заеми   | 0.0         | 0.5         | 0.3          | 0.8          | 0.0         | 0.0         | 0.0          | 0.0          | 1.4         | 0.0         | 0.4         | 1.8          | 0.0          | 0.0          | 0.0          | 0.0          | 2.6           |
| 2. Депозити на нерезиденти <sup>6</sup>            | 0.4         | 0.3         | 0.0          | 0.7          | 0.1         | 0.0         | 0.3          | 0.4          | 0.2         | 0.1         | 0.6         | 1.0          | 17.2         | 0.3          | 0.6          | 18.1         | 20.2          |
| Търговски фирми (1+2) <sup>7</sup>                 | 0.0         | 3.6         | 3.1          | 6.8          | 3.6         | 2.1         | 0.0          | 5.7          | 0.0         | 0.0         | 0.0         | 0.0          | 0.0          | 0.0          | 0.0          | 0.0          | 12.5          |
| 1. Вътрешнофирмени заеми                           | 0.0         | 0.0         | 0.0          | 0.0          | 0.0         | 0.0         | 0.0          | 0.0          | 0.0         | 0.0         | 0.0         | 0.0          | 0.0          | 0.0          | 0.0          | 0.0          | 0.0           |
| 2. Други заеми                                     | 0.0         | 3.6         | 3.1          | 6.8          | 3.6         | 2.1         | 0.0          | 5.7          | 0.0         | 0.0         | 0.0         | 0.0          | 0.0          | 0.0          | 0.0          | 0.0          | 12.5          |
| Други <sup>9</sup>                                 | 0.0         | 0.0         | 0.0          | 0.0          | 0.0         | 0.0         | 0.0          | 0.0          | 0.0         | 0.0         | 0.0         | 0.0          | 0.3          | 0.0          | 0.0          | 0.3          | 0.3           |
| <b>Б. Частен сектор (I + II)</b>                   | <b>18.8</b> | <b>48.6</b> | <b>139.8</b> | <b>207.2</b> | <b>20.8</b> | <b>17.1</b> | <b>42.3</b>  | <b>80.2</b>  | <b>17.7</b> | <b>31.1</b> | <b>53.9</b> | <b>102.7</b> | <b>14.1</b>  | <b>32.3</b>  | <b>72.7</b>  | <b>119.1</b> | <b>509.2</b>  |
| <i>I. Търговски банки (1+2+3)<sup>5</sup></i>      | 2.4         | 4.1         | 93.7         | 100.2        | 1.2         | 0.0         | 11.1         | 12.4         | 0.0         | 2.2         | 32.6        | 34.8         | 0.2          | 7.7          | 48.3         | 56.2         | 203.6         |
| 1. Вътрешнофирмени заеми                           | 0.0         | 0.0         | 0.0          | 0.0          | 0.0         | 0.0         | 5.8          | 5.8          | 0.0         | 0.0         | 1.3         | 1.3          | 0.0          | 0.0          | 8.9          | 8.9          | 16.0          |
| 2. Други заеми                                     | 0.2         | 0.8         | 1.0          | 2.0          | 1.2         | 0.0         | 1.2          | 2.4          | 0.0         | 2.2         | 0.4         | 2.5          | 0.2          | 1.2          | 3.3          | 4.7          | 11.7          |
| 3. Депозити на нерезиденти <sup>6</sup>            | 2.2         | 3.3         | 92.6         | 98.1         | 0.0         | 0.0         | 4.1          | 4.1          | 0.0         | 0.0         | 31.0        | 31.0         | 0.0          | 6.6          | 36.0         | 42.6         | 175.9         |
| <i>II. Търговски фирми (1+2)<sup>7</sup></i>       | 16.4        | 44.5        | 46.1         | 107.1        | 19.6        | 17.1        | 31.1         | 67.9         | 17.7        | 28.9        | 21.3        | 67.9         | 13.8         | 24.6         | 24.4         | 62.9         | 305.6         |
| 1. Вътрешнофирмени заеми                           | 9.5         | 35.3        | 25.0         | 69.8         | 7.5         | 9.0         | 19.6         | 36.1         | 12.2        | 11.5        | 17.3        | 41.0         | 9.7          | 4.7          | 10.5         | 25.0         | 171.9         |
| 2. Други заеми                                     | 7.0         | 9.2         | 21.1         | 37.2         | 12.1        | 8.1         | 11.6         | 31.8         | 5.4         | 17.5        | 4.0         | 26.9         | 4.1          | 19.9         | 13.9         | 37.9         | 133.8         |

<sup>1</sup> Предварителни данни. Равностойността в щатски долари е изчислена по средномесечните курсове на съответните чуждестранни валути.

<sup>2</sup> Включително кредитите, предоставени в подкрепа на платежния баланс.

<sup>3</sup> Източник: *Системата за регистриране, обслужване и управление на дълга* на Министерството на финансите и Българската народна банка. Предварителни данни към 28 януари 2002 г.

<sup>4</sup> Включително кредити от Международния валутен фонд. В таблиците по платежен баланс тези кредити са показани като заеми, получени и обслужвани от БНБ.

<sup>5</sup> По данни на търговските банки.

<sup>6</sup> Депозити на нерезиденти в местни търговски банки.

<sup>7</sup> Включва получени суми по кредитите (без револвиращите), регистрирани в БНБ и за които тя е получила информация.

<sup>8</sup> В съответствие с международната методология по статистика на външния дълг в размера на държавногарантирания дълг БНБ включва заемите с държавни гаранции на бюджетни и небюджетни предприятия.

<sup>9</sup> Включва закупените от нерезиденти държавни ценни книжа на първичния пазар.

Източник: БНБ.



2.4.2. ПОЛУЧЕНИ НОВИ КРЕДИТИ И ДЕПОЗИТИ ПРЕЗ 2000 Г.

2.4.2.1. ПОЛУЧЕНИ НОВИ КРЕДИТИ И ДЕПОЗИТИ ПО КРЕДИТОРИ

|   | I           | II          | III         | I грим.      | IV           | V           | VI           | II грим.     | VII         | VIII        | IX           | III грим.    | X           | XI           | XII          | IV грим.     | Общо          |
|---|-------------|-------------|-------------|--------------|--------------|-------------|--------------|--------------|-------------|-------------|--------------|--------------|-------------|--------------|--------------|--------------|---------------|
| <b>ОБЩО КРЕДИТИ (А + Б) <sup>1,2</sup></b>    | <b>45.9</b> | <b>49.2</b> | <b>51.8</b> | <b>146.9</b> | <b>111.8</b> | <b>67.9</b> | <b>125.6</b> | <b>305.4</b> | <b>95.2</b> | <b>81.2</b> | <b>208.8</b> | <b>385.2</b> | <b>41.5</b> | <b>128.5</b> | <b>138.4</b> | <b>308.4</b> | <b>1145.9</b> |
| <b>А. Дългосрочни кредити</b>                 | <b>27.9</b> | <b>35.1</b> | <b>36.1</b> | <b>99.1</b>  | <b>96.2</b>  | <b>40.1</b> | <b>102.6</b> | <b>238.9</b> | <b>30.7</b> | <b>63.3</b> | <b>134.7</b> | <b>228.7</b> | <b>32.7</b> | <b>114.4</b> | <b>78.7</b>  | <b>225.9</b> | <b>792.6</b>  |
| <b>I. Официални кредитори</b>                 | <b>7.2</b>  | <b>15.4</b> | <b>22.5</b> | <b>45.1</b>  | <b>73.6</b>  | <b>25.0</b> | <b>88.5</b>  | <b>187.1</b> | <b>15.3</b> | <b>53.1</b> | <b>124.7</b> | <b>193.0</b> | <b>19.3</b> | <b>77.3</b>  | <b>33.1</b>  | <b>129.6</b> | <b>554.9</b>  |
| <i>1. Международни финансови институции</i>   | 7.2         | 15.4        | 22.5        | 45.1         | 73.6         | 25.0        | 88.5         | 187.1        | 15.3        | 2.2         | 124.7        | 142.2        | 19.3        | 77.3         | 13.7         | 110.2        | 484.6         |
| Международен валутен фонд                     | 0.0         | 0.0         | 0.0         | 0.0          | 70.0         | 0.0         | 69.6         | 139.6        | 0.0         | 0.0         | 67.7         | 67.7         | 0.0         | 67.1         | 0.0          | 67.1         | 274.4         |
| Световна банка <sup>3</sup>                   | 3.6         | 13.6        | 5.0         | 22.2         | 1.8          | 17.4        | 6.1          | 25.3         | 4.0         | 2.1         | 4.7          | 10.7         | 6.5         | 6.3          | 1.3          | 14.1         | 72.3          |
| Други международни финансови институции       | 3.6         | 1.8         | 17.5        | 22.9         | 1.7          | 7.6         | 12.8         | 22.2         | 11.3        | 0.1         | 52.4         | 63.8         | 12.8        | 3.9          | 12.3         | 29.0         | 137.9         |
| <i>2. Двустранни кредити</i>                  | 0.0         | 0.0         | 0.0         | 0.0          | 0.0          | 0.0         | 0.0          | 0.0          | 0.0         | 50.9        | 0.0          | 50.9         | 0.0         | 0.0          | 19.4         | 19.4         | 70.3          |
| Парижки клуб и нерасрочен дълг                | 0.0         | 0.0         | 0.0         | 0.0          | 0.0          | 0.0         | 0.0          | 0.0          | 0.0         | 0.0         | 0.0          | 0.0          | 0.0         | 0.0          | 0.0          | 0.0          | 0.0           |
| Други двустранни кредити                      | 0.0         | 0.0         | 0.0         | 0.0          | 0.0          | 0.0         | 0.0          | 0.0          | 0.0         | 50.9        | 0.0          | 50.9         | 0.0         | 0.0          | 19.4         | 19.4         | 70.3          |
| <b>II. Частни кредитори</b>                   | <b>20.8</b> | <b>19.7</b> | <b>13.6</b> | <b>54.1</b>  | <b>22.6</b>  | <b>15.1</b> | <b>14.2</b>  | <b>51.8</b>  | <b>15.4</b> | <b>10.2</b> | <b>10.1</b>  | <b>35.6</b>  | <b>13.4</b> | <b>37.1</b>  | <b>45.6</b>  | <b>96.2</b>  | <b>237.7</b>  |
| 1. Търговски банки                            | 2.0         | 3.0         | 1.1         | 6.2          | 1.3          | 8.7         | 0.0          | 10.0         | 0.0         | 0.2         | 3.5          | 3.7          | 4.6         | 10.4         | 12.5         | 27.6         | 47.4          |
| 2. Други сектори <sup>4</sup>                 | 18.8        | 16.7        | 12.5        | 47.9         | 21.3         | 6.4         | 14.2         | 41.8         | 15.4        | 10.0        | 6.5          | 31.9         | 8.8         | 26.7         | 33.1         | 68.6         | 190.2         |
| <b>Б. Краткосрочни кредити <sup>4,5</sup></b> | <b>18.0</b> | <b>14.1</b> | <b>15.7</b> | <b>47.8</b>  | <b>15.6</b>  | <b>27.9</b> | <b>23.0</b>  | <b>66.5</b>  | <b>64.6</b> | <b>17.9</b> | <b>74.0</b>  | <b>156.6</b> | <b>8.8</b>  | <b>14.1</b>  | <b>59.7</b>  | <b>82.6</b>  | <b>353.4</b>  |

<sup>1</sup> Преобразителни данни към 27 март 2001 г. Равностойността в патски долари е изчислена по средномесечните курсове на съответните чуждестранни валути.

<sup>2</sup> Източник: *Системати за регистриране, обслужване и управление на дълга* на Министърството на финансите и Българската народна банка, търговските банки, местни физически и юридически лица.

<sup>3</sup> Включва както държавните, така и държавногарантираните заеми.

<sup>4</sup> Включва получени суми по кредитите (без револвиращите), регистрирани в БНБ и за които тя е получила информация.

<sup>5</sup> Включително привлечени депозити на нерезиденти в местни търговски банки и получени суми по краткосрочния дълг на местните физически и юридически лица.

Източник: БНБ.

2.4.2.2. ПОЛУЧЕНИ НОВИ КРЕДИТИ И ДЕПОЗИТИ ПО ДЕБИТОРИ

|   | I           | II          | III         | I грам.      | IV           | V           | VI           | II грам.     | VII         | VIII        | IX           | III грам.    | X           | XI           | XII          | IV грам.     | Общо          |
|---|-------------|-------------|-------------|--------------|--------------|-------------|--------------|--------------|-------------|-------------|--------------|--------------|-------------|--------------|--------------|--------------|---------------|
| <b>Общо (A+B)</b> <sup>1,2</sup>                  | <b>45.9</b> | <b>49.2</b> | <b>51.8</b> | <b>146.9</b> | <b>111.8</b> | <b>67.9</b> | <b>125.6</b> | <b>305.4</b> | <b>95.2</b> | <b>81.2</b> | <b>208.8</b> | <b>385.2</b> | <b>41.5</b> | <b>128.5</b> | <b>138.4</b> | <b>308.4</b> | <b>1145.9</b> |
| <b>A. Публичен сектор (I + II + III + IV)</b>     | <b>14.2</b> | <b>20.8</b> | <b>16.6</b> | <b>51.6</b>  | <b>84.8</b>  | <b>22.1</b> | <b>93.5</b>  | <b>200.4</b> | <b>13.5</b> | <b>53.6</b> | <b>187.7</b> | <b>254.8</b> | <b>20.4</b> | <b>83.2</b>  | <b>39.4</b>  | <b>143.0</b> | <b>649.8</b>  |
| <i>I. Правителство (1+2)<sup>3</sup></i>          | 0.0         | 0.0         | 0.0         | 0.0          | 70.0         | 13.5        | 69.6         | 153.1        | 0.0         | 50.9        | 119.9        | 170.8        | 0.0         | 67.1         | 19.4         | 86.5         | 410.3         |
| 1. Заеми <sup>4</sup>                             | 0.0         | 0.0         | 0.0         | 0.0          | 0.0          | 0.0         | 0.0          | 0.0          | 0.0         | 0.0         | 0.0          | 0.0          | 0.0         | 0.0          | 0.0          | 0.0          | 0.0           |
| 2. Облигации                                      | 0.0         | 0.0         | 0.0         | 0.0          | 0.0          | 0.0         | 0.0          | 0.0          | 0.0         | 0.0         | 0.0          | 0.0          | 0.0         | 0.0          | 0.0          | 0.0          | 0.0           |
| <i>II. Държавногарантиран дълг<sup>3</sup></i>    | 8.3         | 17.1        | 14.9        | 40.3         | 3.9          | 7.7         | 16.4         | 28.0         | 13.3        | 2.6         | 5.0          | 21.0         | 18.4        | 7.8          | 5.2          | 31.4         | 120.6         |
| 1. Заеми  | 8.3         | 17.1        | 14.9        | 40.3         | 3.9          | 7.7         | 16.4         | 28.0         | 13.3        | 2.6         | 5.0          | 21.0         | 18.4        | 7.8          | 5.2          | 31.4         | 120.6         |
| <i>III. Българска народна банка<sup>3,4</sup></i> | 0.0         | 0.0         | 0.0         | 0.0          | 0.0          | 0.0         | 0.0          | 0.0          | 0.0         | 0.0         | 0.0          | 0.0          | 0.0         | 0.0          | 0.0          | 0.0          | 0.0           |
| <i>IV. Други дебитори</i>                         | 5.9         | 3.7         | 1.7         | 11.4         | 10.9         | 1.0         | 7.4          | 19.3         | 0.2         | 0.1         | 62.8         | 63.1         | 2.1         | 8.3          | 14.7         | 25.1         | 118.9         |
| Местни органи на управление (1+2)                 | 0.0         | 0.0         | 0.0         | 0.0          | 0.0          | 0.0         | 0.0          | 0.0          | 0.0         | 0.0         | 0.0          | 0.0          | 0.0         | 0.0          | 0.0          | 0.0          | 0.0           |
| 1. Заеми  | 0.0         | 0.0         | 0.0         | 0.0          | 0.0          | 0.0         | 0.0          | 0.0          | 0.0         | 0.0         | 0.0          | 0.0          | 0.0         | 0.0          | 0.0          | 0.0          | 0.0           |
| 2. Облигации                                      | 0.0         | 0.0         | 0.0         | 0.0          | 0.0          | 0.0         | 0.0          | 0.0          | 0.0         | 0.0         | 0.0          | 0.0          | 0.0         | 0.0          | 0.0          | 0.0          | 0.0           |
| Търговски банки (1+2) <sup>5</sup>                | 1.3         | 0.1         | 1.1         | 2.6          | 7.0          | 0.0         | 7.4          | 14.4         | 0.2         | 0.0         | 62.8         | 63.0         | 0.0         | 0.0          | 2.2          | 2.2          | 82.3          |
| 1. Заеми  | 0.0         | 0.0         | 0.0         | 0.0          | 0.0          | 0.0         | 0.0          | 0.0          | 0.0         | 0.0         | 0.0          | 0.0          | 0.0         | 0.0          | 0.0          | 0.0          | 0.7           |
| 2. Депозити на нерезиденти <sup>6</sup>           | 1.3         | 0.1         | 1.1         | 2.6          | 7.0          | 0.0         | 7.4          | 14.4         | 0.2         | 0.0         | 62.8         | 63.0         | 0.0         | 0.0          | 1.5          | 1.6          | 81.6          |
| Търговски фирми (1+2) <sup>7</sup>                | 4.6         | 3.6         | 0.6         | 8.8          | 3.8          | 1.0         | 0.0          | 4.9          | 0.0         | 0.1         | 0.0          | 0.1          | 2.1         | 8.3          | 12.5         | 22.9         | 36.7          |
| 1. Вътрешнофирмени заеми                          | 0.0         | 0.0         | 0.0         | 0.1          | 0.0          | 0.0         | 0.0          | 0.0          | 0.0         | 0.0         | 0.0          | 0.0          | 0.0         | 0.0          | 0.0          | 0.0          | 0.1           |
| 2. Други заеми                                    | 4.6         | 3.6         | 0.6         | 8.7          | 3.8          | 1.0         | 0.0          | 4.9          | 0.0         | 0.1         | 0.0          | 0.1          | 2.1         | 8.3          | 12.5         | 22.9         | 36.6          |
| <b>B. Частен сектор (I + II)</b>                  | <b>31.7</b> | <b>28.4</b> | <b>35.2</b> | <b>95.3</b>  | <b>27.0</b>  | <b>45.8</b> | <b>32.2</b>  | <b>105.0</b> | <b>81.7</b> | <b>27.6</b> | <b>21.1</b>  | <b>130.4</b> | <b>21.1</b> | <b>45.4</b>  | <b>99.0</b>  | <b>165.5</b> | <b>496.1</b>  |
| <i>I. Търговски банки (1+2+3)<sup>5</sup></i>     | 5.8         | 13.8        | 8.5         | 28.0         | 7.0          | 19.4        | 0.0          | 26.3         | 49.6        | 0.8         | 8.8          | 59.2         | 4.6         | 10.4         | 49.6         | 64.6         | 178.2         |
| 1. Вътрешнофирмени заеми                          | 0.0         | 2.0         | 0.0         | 2.0          | 0.0          | 1.0         | 0.0          | 1.0          | 0.0         | 0.0         | 0.0          | 0.0          | 0.0         | 5.3          | 7.0          | 12.3         | 15.3          |
| 2. Други заеми                                    | 2.0         | 1.1         | 1.1         | 4.2          | 1.3          | 7.7         | 0.0          | 9.0          | 0.0         | 0.2         | 3.5          | 3.7          | 4.6         | 5.1          | 13.8         | 23.6         | 40.4          |
| 3. Депозити на нерезиденти <sup>6</sup>           | 3.8         | 10.8        | 7.3         | 21.9         | 5.7          | 10.7        | 0.0          | 16.4         | 49.6        | 0.6         | 5.3          | 55.5         | 0.0         | 0.0          | 28.8         | 28.8         | 122.5         |
| <i>II. Търговски фирми (1+2)<sup>7</sup></i>      | 25.9        | 14.6        | 26.7        | 67.2         | 20.1         | 26.4        | 32.2         | 78.7         | 32.1        | 26.8        | 12.3         | 71.2         | 16.5        | 34.9         | 49.4         | 100.8        | 317.9         |
| 1. Вътрешнофирмени заеми                          | 22.1        | 7.7         | 12.9        | 42.7         | 16.6         | 18.0        | 19.1         | 53.7         | 11.0        | 19.4        | 8.6          | 39.0         | 8.9         | 19.7         | 30.1         | 58.6         | 193.9         |
| 2. Други заеми                                    | 3.9         | 6.8         | 13.8        | 24.5         | 3.4          | 8.5         | 13.1         | 25.0         | 21.1        | 7.4         | 3.7          | 32.2         | 7.6         | 15.3         | 19.4         | 42.2         | 124.0         |

<sup>1</sup> Предварителни данни. Равностойността в щатски долари е изчислена по средномесечните курсове на съответните чуждестранни валути.

<sup>2</sup> Включително кредитите, предоставени в подкрепа на платежния баланс.

<sup>3</sup> Източник: *Системата за регистриране, обслужване и управление на дълга* на Министерството на финансите и Българската народна банка. Предварителни данни към 27 март 2001 г.

<sup>4</sup> Включително кредитите от Международния валутен фонд. В таблиците по платежен баланс тези кредити са показани като заеми, получени и обслужвани от БНБ.

<sup>5</sup> По данни на търговските банки.

<sup>6</sup> Депозити на нерезиденти в местни търговски банки.

<sup>7</sup> Включва получени суми по кредитите (без револвиращите), регистрирани в БНБ и за които тя е получила информация.

Източник: БНБ.

2.5. ОБСЛУЖВАНЕ НА БРУТНИЯ ВЪНШЕН ДЪЛГ

2.5.1. ОБСЛУЖВАНЕ НА БРУТНИЯ ВЪНШЕН ДЪЛГ, 2001 г.

2.5.1.1. ОБСЛУЖВАНЕ НА БРУТНИЯ ВЪНШЕН ДЪЛГ ПО КРЕДИТОРИ<sup>1</sup>

(млн. щ. д.)

|   | Януари       |              |              | Февруари     |             |              | Март         |             |              | Първо тримесечие |              |              |
|---|--------------|--------------|--------------|--------------|-------------|--------------|--------------|-------------|--------------|------------------|--------------|--------------|
|   | Главница     | Лихва        | Общо         | Главница     | Лихва       | Общо         | Главница     | Лихва       | Общо         | Главница         | Лихва        | Общо         |
| <b>БРУТЕН ВЪНШЕН ДЪЛГ (А + Б)<sup>2</sup></b>   | <b>79.9</b>  | <b>172.0</b> | <b>252.0</b> | <b>58.0</b>  | <b>35.0</b> | <b>93.0</b>  | <b>113.7</b> | <b>26.4</b> | <b>140.1</b> | <b>251.7</b>     | <b>233.4</b> | <b>485.1</b> |
| <b>А. Дългосрочен дълг</b>  | <b>70.6</b>  | <b>171.6</b> | <b>242.2</b> | <b>50.6</b>  | <b>35.0</b> | <b>85.6</b>  | <b>109.1</b> | <b>25.3</b> | <b>134.4</b> | <b>230.3</b>     | <b>232.0</b> | <b>462.3</b> |
| <i>И. Официални кредитори</i>   | <i>57.2</i>  | <i>6.4</i>   | <i>63.6</i>  | <i>45.2</i>  | <i>32.7</i> | <i>77.8</i>  | <i>101.6</i> | <i>24.0</i> | <i>125.6</i> | <i>204.0</i>     | <i>63.1</i>  | <i>267.0</i> |
| <i>1. Международни финансови институции</i>   | <i>57.2</i>  | <i>6.4</i>   | <i>63.6</i>  | <i>22.9</i>  | <i>29.0</i> | <i>51.9</i>  | <i>15.2</i>  | <i>5.3</i>  | <i>20.5</i>  | <i>95.3</i>      | <i>40.7</i>  | <i>136.0</i> |
| Международен валутен фонд   | 43.5         | 0.0          | 43.5         | 10.1         | 17.8        | 27.9         | 10.0         | 0.0         | 10.0         | 63.5             | 17.8         | 81.3         |
| Световна банка <sup>3</sup>   | 2.0          | 0.4          | 2.5          | 12.8         | 7.0         | 19.8         | 0.4          | 0.6         | 1.1          | 15.3             | 8.0          | 23.4         |
| Европейски съюз   | 0.0          | 0.0          | 0.0          | 0.0          | 3.8         | 3.8          | 0.0          | 1.4         | 1.4          | 0.0              | 5.1          | 5.1          |
| Други международни финансови институции   | 11.7         | 6.0          | 17.7         | 0.0          | 0.4         | 0.4          | 4.8          | 3.3         | 8.1          | 16.5             | 9.7          | 26.2         |
| <i>2. Двустранни кредити</i>  | <i>0.0</i>   | <i>0.0</i>   | <i>0.0</i>   | <i>22.3</i>  | <i>3.7</i>  | <i>26.0</i>  | <i>86.3</i>  | <i>18.7</i> | <i>105.1</i> | <i>108.6</i>     | <i>22.4</i>  | <i>131.0</i> |
| Парижки клуб и неразсрочен дълг   | 0.0          | 0.0          | 0.0          | 18.2         | 2.5         | 20.7         | 72.5         | 18.3        | 90.8         | 90.7             | 20.9         | 111.5        |
| Други   | 0.0          | 0.0          | 0.0          | 4.1          | 1.2         | 5.3          | 13.9         | 0.4         | 14.2         | 18.0             | 1.5          | 19.5         |
| <i>II. Частни кредитори</i>   | <i>13.4</i>  | <i>165.3</i> | <i>178.6</i> | <i>5.5</i>   | <i>2.3</i>  | <i>7.8</i>   | <i>7.5</i>   | <i>1.3</i>  | <i>8.9</i>   | <i>26.3</i>      | <i>168.9</i> | <i>195.2</i> |
| 1. Брейдиоблигации  | 0.0          | 160.7        | 160.7        | 0.0          | 0.0         | 0.0          | 0.0          | 0.0         | 0.0          | 0.0              | 160.7        | 160.7        |
| 2. Други облигации <sup>4</sup>   | 5.3          | 3.4          | 8.6          | 0.0          | 0.0         | 0.0          | 0.0          | 0.0         | 0.0          | 5.3              | 3.4          | 8.6          |
| 3. Търговски банки  | 0.2          | 0.1          | 0.3          | 0.5          | 0.6         | 1.1          | 0.2          | 0.4         | 0.6          | 0.8              | 1.1          | 1.9          |
| 4. Търговски фирми <sup>5</sup>   | 7.9          | 1.1          | 9.0          | 5.0          | 1.7         | 6.7          | 7.3          | 1.0         | 8.3          | 20.2             | 3.7          | 24.0         |
| <b>Б. Краткосрочен дълг<sup>5,6</sup></b>   | <b>9.4</b>   | <b>0.4</b>   | <b>9.7</b>   | <b>7.4</b>   | <b>0.0</b>  | <b>7.4</b>   | <b>4.6</b>   | <b>1.0</b>  | <b>5.7</b>   | <b>21.4</b>      | <b>1.4</b>   | <b>22.8</b>  |
| <b>В. Плащания по револвиращи кредити, предоставени на български фирми от нерезиденти</b> | <b>58.7</b>  | <b>0.1</b>   | <b>58.8</b>  | <b>63.3</b>  | <b>0.1</b>  | <b>63.4</b>  | <b>55.8</b>  | <b>1.8</b>  | <b>57.6</b>  | <b>177.8</b>     | <b>2.0</b>   | <b>179.8</b> |
| <b>ОБЩО (А+Б+В)</b>   | <b>138.7</b> | <b>172.1</b> | <b>310.8</b> | <b>121.3</b> | <b>35.1</b> | <b>156.4</b> | <b>169.5</b> | <b>28.2</b> | <b>197.7</b> | <b>429.5</b>     | <b>235.4</b> | <b>664.9</b> |

(млн. щ. д.)

|   | Април        |            |              | Май          |             |              | Юни          |             |              | Второ тримесечие |             |              |
|---|--------------|------------|--------------|--------------|-------------|--------------|--------------|-------------|--------------|------------------|-------------|--------------|
|   | Главница     | Лихва      | Общо         | Главница     | Лихва       | Общо         | Главница     | Лихва       | Общо         | Главница         | Лихва       | Общо         |
| <b>БРУТЕН ВЪНШЕН ДЪЛГ (А + Б)<sup>2</sup></b>   | <b>155.1</b> | <b>7.0</b> | <b>162.1</b> | <b>41.5</b>  | <b>17.9</b> | <b>59.3</b>  | <b>33.5</b>  | <b>27.6</b> | <b>61.0</b>  | <b>230.0</b>     | <b>52.4</b> | <b>282.4</b> |
| <b>А. Дългосрочен дълг</b>  | <b>62.2</b>  | <b>6.9</b> | <b>69.1</b>  | <b>35.1</b>  | <b>17.8</b> | <b>53.0</b>  | <b>29.1</b>  | <b>27.4</b> | <b>56.5</b>  | <b>126.4</b>     | <b>52.1</b> | <b>178.5</b> |
| <i>И. Официални кредитори</i>   | <i>59.8</i>  | <i>3.8</i> | <i>63.6</i>  | <i>22.6</i>  | <i>15.9</i> | <i>38.5</i>  | <i>15.8</i>  | <i>23.6</i> | <i>39.4</i>  | <i>98.2</i>      | <i>43.3</i> | <i>141.5</i> |
| <i>1. Международни финансови институции</i>   | <i>57.2</i>  | <i>2.9</i> | <i>60.1</i>  | <i>9.9</i>   | <i>15.5</i> | <i>25.4</i>  | <i>15.8</i>  | <i>20.3</i> | <i>36.1</i>  | <i>83.0</i>      | <i>38.7</i> | <i>121.7</i> |
| Международен валутен фонд   | 54.6         | 0.0        | 54.6         | 9.8          | 14.9        | 24.7         | 9.7          | -1.2        | 8.5          | 74.2             | 13.7        | 87.9         |
| Световна банка <sup>3</sup>   | 0.0          | 0.0        | 0.0          | 0.0          | 0.0         | 0.0          | 4.3          | 15.8        | 20.1         | 4.3              | 15.8        | 20.1         |
| Европейски съюз   | 0.0          | 0.0        | 0.0          | 0.0          | 0.0         | 0.0          | 0.0          | 4.9         | 4.9          | 0.0              | 4.9         | 4.9          |
| Други международни финансови институции   | 2.6          | 2.9        | 5.5          | 0.1          | 0.6         | 0.7          | 1.8          | 0.9         | 2.7          | 4.5              | 4.3         | 8.8          |
| <i>2. Двустранни кредити</i>  | <i>2.6</i>   | <i>0.9</i> | <i>3.5</i>   | <i>12.7</i>  | <i>0.4</i>  | <i>13.1</i>  | <i>0.0</i>   | <i>3.2</i>  | <i>3.2</i>   | <i>15.2</i>      | <i>4.6</i>  | <i>19.8</i>  |
| Парижки клуб и неразсрочен дълг   | 2.6          | 0.6        | 3.2          | 0.0          | 0.1         | 0.1          | 0.0          | 0.6         | 0.6          | 2.6              | 1.3         | 3.9          |
| Други   | 0.0          | 0.3        | 0.3          | 12.7         | 0.3         | 13.0         | 0.0          | 2.6         | 2.6          | 12.7             | 3.3         | 16.0         |
| <i>II. Частни кредитори</i>   | <i>2.4</i>   | <i>3.1</i> | <i>5.5</i>   | <i>12.5</i>  | <i>2.0</i>  | <i>14.4</i>  | <i>13.3</i>  | <i>3.8</i>  | <i>17.1</i>  | <i>28.2</i>      | <i>8.8</i>  | <i>37.0</i>  |
| 1. Брейдиоблигации  | 0.0          | 0.0        | 0.0          | 0.0          | 0.0         | 0.0          | 0.0          | 0.0         | 0.0          | 0.0              | 0.0         | 0.0          |
| 2. Други облигации <sup>4</sup>   | 0.0          | 0.0        | 0.0          | 0.0          | 0.0         | 0.0          | 0.0          | 2.0         | 2.0          | 0.0              | 2.0         | 2.0          |
| 3. Търговски банки  | 0.2          | 0.8        | 1.0          | 0.5          | 0.3         | 0.8          | 6.0          | 0.6         | 6.6          | 6.7              | 1.7         | 8.4          |
| 4. Търговски фирми <sup>5</sup>   | 2.2          | 2.2        | 4.4          | 12.0         | 1.6         | 13.6         | 7.3          | 1.2         | 8.5          | 21.5             | 5.1         | 26.6         |
| <b>Б. Краткосрочен дълг<sup>5,6</sup></b>   | <b>92.9</b>  | <b>0.1</b> | <b>93.0</b>  | <b>6.3</b>   | <b>0.0</b>  | <b>6.4</b>   | <b>4.3</b>   | <b>0.2</b>  | <b>4.5</b>   | <b>103.6</b>     | <b>0.3</b>  | <b>103.9</b> |
| <b>В. Плащания по револвиращи кредити, предоставени на български фирми от нерезиденти</b> | <b>49.1</b>  | <b>0.0</b> | <b>49.1</b>  | <b>78.5</b>  | <b>0.0</b>  | <b>78.5</b>  | <b>71.4</b>  | <b>2.2</b>  | <b>73.6</b>  | <b>199.0</b>     | <b>2.2</b>  | <b>201.2</b> |
| <b>ОБЩО (А+Б+В)</b>   | <b>204.2</b> | <b>7.0</b> | <b>211.2</b> | <b>119.9</b> | <b>17.9</b> | <b>137.8</b> | <b>104.8</b> | <b>29.8</b> | <b>134.6</b> | <b>429.0</b>     | <b>54.7</b> | <b>483.7</b> |

(продължава)

(продължение)

(млн. щ. д.)

|   | Юли          |              |              | Август       |             |              | Септември    |             |              | Трето тримесечие |              |              |
|---|--------------|--------------|--------------|--------------|-------------|--------------|--------------|-------------|--------------|------------------|--------------|--------------|
|   | Главница     | Лихва        | Общо         | Главница     | Лихва       | Общо         | Главница     | Лихва       | Общо         | Главница         | Лихва        | Общо         |
| <b>БРУТЕН ВЪНШЕН ДЪЛГ (А + Б) <sup>2</sup></b>  | <b>94.4</b>  | <b>142.2</b> | <b>236.7</b> | <b>100.6</b> | <b>30.5</b> | <b>131.1</b> | <b>88.5</b>  | <b>16.7</b> | <b>105.2</b> | <b>283.5</b>     | <b>189.4</b> | <b>472.9</b> |
| <b>А. Дългосрочен дълг</b>  | <b>70.7</b>  | <b>141.8</b> | <b>212.5</b> | <b>74.6</b>  | <b>30.2</b> | <b>104.8</b> | <b>86.1</b>  | <b>16.6</b> | <b>102.7</b> | <b>231.4</b>     | <b>188.6</b> | <b>420.0</b> |
| <b>I. Официални кредитори</b>   | <b>52.4</b>  | <b>5.3</b>   | <b>57.6</b>  | <b>64.5</b>  | <b>27.9</b> | <b>92.4</b>  | <b>81.6</b>  | <b>15.3</b> | <b>96.9</b>  | <b>198.5</b>     | <b>48.5</b>  | <b>246.9</b> |
| <i>1. Международни финансови институции</i>   | <i>52.4</i>  | <i>5.0</i>   | <i>57.4</i>  | <i>42.9</i>  | <i>25.0</i> | <i>68.0</i>  | <i>16.3</i>  | <i>5.6</i>  | <i>21.9</i>  | <i>111.6</i>     | <i>35.6</i>  | <i>147.2</i> |
| Международен валутен фонд   | 41.8         | 0.0          | 41.8         | 29.7         | 13.9        | 43.6         | 10.0         | 0.0         | 10.0         | 81.5             | 13.9         | 95.4         |
| Световна банка <sup>3</sup>   | 0.5          | 0.3          | 0.8          | 13.2         | 7.0         | 20.2         | 0.9          | 0.6         | 1.5          | 14.6             | 7.9          | 22.5         |
| Европейски съюз   | 0.0          | 0.0          | 0.0          | 0.0          | 3.4         | 3.4          | 0.0          | 1.2         | 1.2          | 0.0              | 4.6          | 4.6          |
| Други международни финансови институции   | 10.1         | 4.7          | 14.8         | 0.0          | 0.8         | 0.8          | 5.4          | 3.7         | 9.2          | 15.5             | 9.3          | 24.8         |
| <i>2. Двустранни кредити</i>  | <i>0.0</i>   | <i>0.3</i>   | <i>0.3</i>   | <i>21.6</i>  | <i>2.9</i>  | <i>24.4</i>  | <i>65.3</i>  | <i>9.7</i>  | <i>75.0</i>  | <i>86.9</i>      | <i>12.8</i>  | <i>99.7</i>  |
| Парижки клуб и неразсрочен дълг   | 0.0          | 0.2          | 0.2          | 17.7         | 1.8         | 19.5         | 65.3         | 9.7         | 75.0         | 83.0             | 11.7         | 94.7         |
| Други   | 0.0          | 0.1          | 0.1          | 3.9          | 1.0         | 4.9          | 0.0          | 0.0         | 0.0          | 3.9              | 1.1          | 5.0          |
| <b>II. Частни кредитори</b>   | <b>18.4</b>  | <b>136.5</b> | <b>154.9</b> | <b>10.1</b>  | <b>2.3</b>  | <b>12.4</b>  | <b>4.5</b>   | <b>1.3</b>  | <b>5.8</b>   | <b>32.9</b>      | <b>140.1</b> | <b>173.1</b> |
| 1. Брейдиоблигации  | 16.1         | 133.5        | 149.6        | 0.0          | 0.0         | 0.0          | 0.0          | 0.0         | 0.0          | 16.1             | 133.5        | 149.6        |
| 2. Други облигации <sup>4</sup>   | 0.0          | 1.9          | 1.9          | 0.0          | 0.0         | 0.0          | 0.2          | 0.0         | 0.2          | 0.2              | 1.9          | 2.1          |
| 3. Търговски банки  | 0.2          | 0.3          | 0.5          | 7.2          | 1.5         | 8.7          | 0.2          | 0.2         | 0.4          | 7.6              | 2.0          | 9.6          |
| 4. Търговски фирми <sup>5</sup>   | 2.1          | 0.9          | 2.9          | 2.9          | 0.8         | 3.7          | 4.1          | 1.1         | 5.2          | 9.1              | 2.8          | 11.8         |
| <b>Б. Краткосрочен дълг <sup>5,6</sup></b>  | <b>23.7</b>  | <b>0.4</b>   | <b>24.1</b>  | <b>26.0</b>  | <b>0.3</b>  | <b>26.3</b>  | <b>2.4</b>   | <b>0.1</b>  | <b>2.5</b>   | <b>52.1</b>      | <b>0.8</b>   | <b>52.9</b>  |
| <b>В. Плащания по револвиращи кредити, предоставени на български фирми от нерезиденти</b> | <b>70.0</b>  | <b>0.0</b>   | <b>70.0</b>  | <b>74.6</b>  | <b>0.1</b>  | <b>74.7</b>  | <b>66.9</b>  | <b>0.8</b>  | <b>67.7</b>  | <b>211.4</b>     | <b>1.0</b>   | <b>212.4</b> |
| <b>ОБЩО (А+Б+В)</b>   | <b>164.4</b> | <b>142.3</b> | <b>306.7</b> | <b>175.2</b> | <b>30.6</b> | <b>205.8</b> | <b>155.3</b> | <b>17.6</b> | <b>172.9</b> | <b>494.9</b>     | <b>190.4</b> | <b>685.3</b> |

(млн. щ. д.)

|   | Октомври     |            |              | Ноември     |             |              | Декември     |             |              | Четвърто тримесечие |             |              |
|---|--------------|------------|--------------|-------------|-------------|--------------|--------------|-------------|--------------|---------------------|-------------|--------------|
|   | Главница     | Лихва      | Общо         | Главница    | Лихва       | Общо         | Главница     | Лихва       | Общо         | Главница            | Лихва       | Общо         |
| <b>БРУТЕН ВЪНШЕН ДЪЛГ (А + Б) <sup>2</sup></b>  | <b>64.8</b>  | <b>5.8</b> | <b>70.6</b>  | <b>39.9</b> | <b>14.0</b> | <b>53.9</b>  | <b>117.5</b> | <b>30.7</b> | <b>148.1</b> | <b>222.1</b>        | <b>50.4</b> | <b>272.6</b> |
| <b>А. Дългосрочен дълг</b>  | <b>61.9</b>  | <b>4.9</b> | <b>66.8</b>  | <b>36.8</b> | <b>13.9</b> | <b>50.6</b>  | <b>96.7</b>  | <b>28.9</b> | <b>125.7</b> | <b>195.4</b>        | <b>47.7</b> | <b>243.1</b> |
| <b>I. Официални кредитори</b>   | <b>55.7</b>  | <b>2.9</b> | <b>58.6</b>  | <b>31.5</b> | <b>11.8</b> | <b>43.4</b>  | <b>78.9</b>  | <b>21.8</b> | <b>100.7</b> | <b>166.1</b>        | <b>36.6</b> | <b>202.7</b> |
| <i>1. Международни финансови институции</i>   | <i>44.9</i>  | <i>1.7</i> | <i>46.6</i>  | <i>31.5</i> | <i>11.8</i> | <i>43.3</i>  | <i>78.9</i>  | <i>18.8</i> | <i>97.6</i>  | <i>155.3</i>        | <i>32.3</i> | <i>187.6</i> |
| Международен валутен фонд   | 42.3         | 0.0        | 42.3         | 29.6        | 11.3        | 40.9         | 9.8          | 0.0         | 9.8          | 81.7                | 11.3        | 93.0         |
| Световна банка <sup>3</sup>   | 0.0          | 0.0        | 0.0          | 0.0         | 0.0         | 0.0          | 5.0          | 13.5        | 18.5         | 5.0                 | 13.5        | 18.5         |
| Европейски съюз   | 0.0          | 0.0        | 0.0          | 0.0         | 0.0         | 0.0          | 62.5         | 4.5         | 67.0         | 62.5                | 4.5         | 67.0         |
| Други международни финансови институции   | 2.6          | 1.7        | 4.3          | 2.0         | 0.5         | 2.5          | 1.6          | 0.8         | 2.3          | 6.2                 | 3.0         | 9.1          |
| <i>2. Двустранни кредити</i>  | <i>10.8</i>  | <i>1.2</i> | <i>12.0</i>  | <i>0.0</i>  | <i>0.0</i>  | <i>0.0</i>   | <i>0.0</i>   | <i>3.0</i>  | <i>3.0</i>   | <i>10.8</i>         | <i>4.3</i>  | <i>15.1</i>  |
| Парижки клуб и неразсрочен дълг   | 10.8         | 0.8        | 11.6         | 0.0         | 0.0         | 0.0          | 0.0          | 0.5         | 0.5          | 10.8                | 1.4         | 12.2         |
| Други   | 0.0          | 0.4        | 0.4          | 0.0         | 0.0         | 0.0          | 0.0          | 2.5         | 2.5          | 0.0                 | 2.9         | 2.9          |
| <b>II. Частни кредитори</b>   | <b>6.2</b>   | <b>2.0</b> | <b>8.2</b>   | <b>5.3</b>  | <b>2.0</b>  | <b>7.3</b>   | <b>17.9</b>  | <b>7.1</b>  | <b>25.0</b>  | <b>29.3</b>         | <b>11.1</b> | <b>40.4</b>  |
| 1. Брейдиоблигации  | 0.0          | 0.0        | 0.0          | 0.0         | 0.0         | 0.0          | 0.0          | 0.0         | 0.0          | 0.0                 | 0.0         | 0.0          |
| 2. Други облигации <sup>4</sup>   | 0.0          | 0.0        | 0.0          | 0.0         | 0.0         | 0.0          | 0.0          | 0.0         | 0.0          | 0.0                 | 0.0         | 0.0          |
| 3. Търговски банки  | 0.2          | 0.7        | 0.9          | 0.9         | 0.3         | 1.2          | 4.4          | 2.0         | 6.4          | 5.5                 | 3.0         | 8.5          |
| 4. Търговски фирми <sup>5</sup>   | 6.0          | 1.3        | 7.3          | 4.3         | 1.7         | 6.1          | 13.5         | 5.1         | 18.6         | 23.9                | 8.1         | 32.0         |
| <b>Б. Краткосрочен дълг <sup>5,6</sup></b>  | <b>2.8</b>   | <b>0.9</b> | <b>3.8</b>   | <b>3.2</b>  | <b>0.1</b>  | <b>3.2</b>   | <b>20.7</b>  | <b>1.7</b>  | <b>22.5</b>  | <b>26.7</b>         | <b>2.8</b>  | <b>29.5</b>  |
| <b>В. Плащания по револвиращи кредити, предоставени на български фирми от нерезиденти</b> | <b>136.7</b> | <b>0.1</b> | <b>136.9</b> | <b>54.2</b> | <b>0.1</b>  | <b>54.3</b>  | <b>84.3</b>  | <b>1.3</b>  | <b>85.7</b>  | <b>275.3</b>        | <b>1.6</b>  | <b>276.9</b> |
| <b>ОБЩО (А+Б+В)</b>   | <b>201.5</b> | <b>6.0</b> | <b>207.5</b> | <b>94.1</b> | <b>14.1</b> | <b>108.2</b> | <b>201.8</b> | <b>32.0</b> | <b>233.8</b> | <b>497.4</b>        | <b>52.0</b> | <b>549.5</b> |

(продължава)

(продължение)

(млн. щ. д.)

|   | 2001 г.       |              |               |
|---|---------------|--------------|---------------|
|   | Главница      | Лихва        | Общо          |
| <b>БРУТЕН ВЪНШЕН ДЪЛГ (А + Б) <sup>2</sup></b>  | <b>987.4</b>  | <b>525.7</b> | <b>1513.0</b> |
| <b>А. Дългосрочен дълг</b>  | <b>783.5</b>  | <b>520.3</b> | <b>1303.9</b> |
| <b>I. Официални кредитори</b>   | <b>666.7</b>  | <b>191.4</b> | <b>858.1</b>  |
| 1. <i>Международни финансови институции</i>   | <i>445.2</i>  | <i>147.3</i> | <i>592.5</i>  |
| Международен валутен фонд   | 300.9         | 56.7         | 357.6         |
| Световна банка <sup>3</sup>   | 39.2          | 45.3         | 84.4          |
| Европейски съюз   | 62.5          | 19.1         | 81.6          |
| Други международни финансови институции   | 42.7          | 26.3         | 68.9          |
| 2. <i>Двустранни кредити</i>  | <i>221.5</i>  | <i>44.1</i>  | <i>265.6</i>  |
| Парижки клуб и неразсрочен дълг   | 187.0         | 35.2         | 222.2         |
| Други   | 34.6          | 8.8          | 43.4          |
| <b>II. Частни кредитори</b>   | <b>116.8</b>  | <b>328.9</b> | <b>445.8</b>  |
| 1. Брейдиоблигации  | 16.1          | 294.2        | 310.3         |
| 2. Други облигации <sup>4</sup>   | 5.5           | 7.3          | 12.8          |
| 3. Търговски банки  | 20.6          | 7.8          | 28.4          |
| 4. Търговски фирми <sup>5</sup>   | 74.7          | 19.7         | 94.3          |
| <b>Б. Краткосрочен дълг <sup>5,6</sup></b>  | <b>203.8</b>  | <b>5.4</b>   | <b>209.2</b>  |
| <b>В. Плащания по револвиращи кредити, предоставени на български фирми от нерезиденти</b> | <b>863.5</b>  | <b>6.8</b>   | <b>870.3</b>  |
| <b>ОБЩО (А+Б+В)</b>   | <b>1850.9</b> | <b>532.5</b> | <b>2383.3</b> |

<sup>1</sup> Източник: *Системата за регистриране, обслужване и управление на дълга* на Министерството на финансите и Българската народна банка, търговските банки, местни физически и юридически лица.

<sup>2</sup> Фактически плащания. Предварителни данни към 28 януари 2002 г. Равностойността в щатски долари е изчислена по средномесечните курсове на съответните чуждестранни валути.

<sup>3</sup> Включва плащания както по държавните, така и по държавногарантираните кредити.

<sup>4</sup> Включва плащанията на главници и лихви по държавните ценни книжа, закупени от нерезиденти.

<sup>5</sup> Данните обхващат само кредитите, регистрирани в БНБ и за които тя е получила информация.

<sup>6</sup> Включва плащанията по дълга на търговските банки, на местните физически и юридически лица и платените просрочия. Плащанията по револвиращи кредити не са включени.

Източник: БНБ.

2.5.1.2. ОБСЛУЖВАНЕ НА БРУТНИЯ ВЪНШЕН ДЪЛГ ПО ДЕБИТОРИ

(млн. щ. д.)

|  | Януари      |              |              | Февруари    |             |             | Март         |             |              | Първо тримесечие |              |              |
|--|-------------|--------------|--------------|-------------|-------------|-------------|--------------|-------------|--------------|------------------|--------------|--------------|
|  | Главница    | Лихва        | Общо         | Главница    | Лихва       | Общо        | Главница     | Лихва       | Общо         | Главница         | Лихва        | Общо         |
| <b>Общо (А + Б) <sup>1</sup></b>                   | <b>79.9</b> | <b>172.0</b> | <b>252.0</b> | <b>58.0</b> | <b>35.0</b> | <b>93.0</b> | <b>113.7</b> | <b>26.4</b> | <b>140.1</b> | <b>251.7</b>     | <b>233.4</b> | <b>485.1</b> |
| <b>А. Публичен сектор (I + II + III + IV)</b>      | <b>61.3</b> | <b>170.5</b> | <b>231.8</b> | <b>45.4</b> | <b>32.3</b> | <b>77.7</b> | <b>104.9</b> | <b>23.6</b> | <b>128.4</b> | <b>211.5</b>     | <b>226.4</b> | <b>437.9</b> |
| <i>I. Правителствен дълг (1+2) <sup>2</sup></i>    | <i>39.7</i> | <i>160.7</i> | <i>200.4</i> | <i>40.7</i> | <i>28.4</i> | <i>69.2</i> | <i>96.7</i>  | <i>20.3</i> | <i>117.0</i> | <i>177.2</i>     | <i>209.4</i> | <i>386.5</i> |
| 1. Заеми <sup>3</sup>                              | 39.7        | 0.0          | 39.7         | 40.7        | 28.4        | 69.2        | 96.7         | 20.3        | 117.0        | 177.2            | 48.7         | 225.9        |
| 2. Облигации                                       | 0.0         | 160.7        | 160.7        | 0.0         | 0.0         | 0.0         | 0.0          | 0.0         | 0.0          | 0.0              | 160.7        | 160.7        |
| <i>II. Държавногарантиран дълг <sup>2,7</sup></i>  | <i>12.3</i> | <i>6.4</i>   | <i>18.7</i>  | <i>4.4</i>  | <i>2.4</i>  | <i>6.9</i>  | <i>5.0</i>   | <i>3.0</i>  | <i>7.9</i>   | <i>21.7</i>      | <i>11.8</i>  | <i>33.5</i>  |
| 1. Заеми   | 12.3        | 6.4          | 18.7         | 4.4         | 2.4         | 6.9         | 5.0          | 3.0         | 7.9          | 21.7             | 11.8         | 33.5         |
| <i>III. Българска народна банка <sup>2,3</sup></i> | <i>3.8</i>  | <i>0.0</i>   | <i>3.8</i>   | <i>0.0</i>  | <i>1.4</i>  | <i>1.4</i>  | <i>0.0</i>   | <i>0.0</i>  | <i>0.0</i>   | <i>3.8</i>       | <i>1.4</i>   | <i>5.2</i>   |
| <i>IV. Други дебитори</i>                          | <i>5.5</i>  | <i>3.4</i>   | <i>8.9</i>   | <i>0.2</i>  | <i>0.1</i>  | <i>0.2</i>  | <i>3.2</i>   | <i>0.3</i>  | <i>3.5</i>   | <i>8.9</i>       | <i>3.8</i>   | <i>12.7</i>  |
| Местни органи на управление                        | 0.0         | 0.0          | 0.0          | 0.0         | 0.0         | 0.0         | 0.0          | 0.0         | 0.0          | 0.0              | 0.0          | 0.0          |
| 1. Облигации                                       | 0.0         | 0.0          | 0.0          | 0.0         | 0.0         | 0.0         | 0.0          | 0.0         | 0.0          | 0.0              | 0.0          | 0.0          |
| Търговски банки (1+2) <sup>4</sup>                 | 0.0         | 0.0          | 0.0          | 0.0         | 0.0         | 0.0         | 1.1          | 0.0         | 1.1          | 1.1              | 0.0          | 1.1          |
| 1. Заеми   | 0.0         | 0.0          | 0.0          | 0.0         | 0.0         | 0.0         | 0.0          | 0.0         | 0.0          | 0.0              | 0.0          | 0.0          |
| 2. Депозити на нерезиденти                         | 0.0         | 0.0          | 0.0          | 0.0         | 0.0         | 0.0         | 1.1          | 0.0         | 1.1          | 1.1              | 0.0          | 1.1          |
| Търговски фирми (1+2) <sup>5</sup>                 | 0.2         | 0.1          | 0.3          | 0.2         | 0.1         | 0.2         | 2.1          | 0.3         | 2.4          | 2.5              | 0.4          | 2.9          |
| 1. Вътрешнофирмени заеми                           | 0.0         | 0.0          | 0.0          | 0.0         | 0.0         | 0.0         | 0.0          | 0.0         | 0.0          | 0.0              | 0.0          | 0.0          |
| 2. Други заеми                                     | 0.2         | 0.1          | 0.3          | 0.2         | 0.1         | 0.2         | 2.1          | 0.3         | 2.4          | 2.5              | 0.4          | 2.9          |
| Други <sup>6</sup>                                 | 5.3         | 3.4          | 8.6          | 0.0         | 0.0         | 0.0         | 0.0          | 0.0         | 0.0          | 5.3              | 3.4          | 8.7          |
| <b>Б. Частен сектор (I + II)</b>                   | <b>18.7</b> | <b>1.5</b>   | <b>20.2</b>  | <b>12.7</b> | <b>2.7</b>  | <b>15.3</b> | <b>8.9</b>   | <b>2.8</b>  | <b>11.7</b>  | <b>40.2</b>      | <b>7.0</b>   | <b>47.2</b>  |
| <i>I. Търговски банки (1+2+3) <sup>4</sup></i>     | <i>7.4</i>  | <i>0.1</i>   | <i>7.5</i>   | <i>2.0</i>  | <i>0.6</i>  | <i>2.6</i>  | <i>0.2</i>   | <i>0.4</i>  | <i>0.5</i>   | <i>9.6</i>       | <i>1.1</i>   | <i>10.7</i>  |
| 1. Вътрешнофирмени заеми                           | 0.2         | 0.1          | 0.3          | 0.2         | 0.6         | 0.8         | 0.2          | 0.3         | 0.5          | 0.6              | 1.0          | 1.6          |
| 2. Други заеми                                     | 0.0         | 0.0          | 0.0          | 0.3         | 0.0         | 0.3         | 0.0          | 0.1         | 0.1          | 0.3              | 0.1          | 0.4          |
| 3. Депозити на нерезиденти                         | 7.2         | 0.0          | 7.2          | 1.6         | 0.0         | 1.6         | 0.0          | 0.0         | 0.0          | 8.8              | 0.0          | 8.8          |
| <i>II. Търговски фирми (1+2) <sup>5</sup></i>      | <i>11.2</i> | <i>1.4</i>   | <i>12.7</i>  | <i>10.7</i> | <i>2.0</i>  | <i>12.7</i> | <i>8.7</i>   | <i>2.5</i>  | <i>11.1</i>  | <i>30.6</i>      | <i>5.9</i>   | <i>36.5</i>  |
| 1. Вътрешнофирмени заеми                           | 6.8         | 0.2          | 7.0          | 5.6         | 1.0         | 6.5         | 5.7          | 0.3         | 6.0          | 18.1             | 1.4          | 19.5         |
| 2. Други заеми                                     | 4.4         | 1.3          | 5.6          | 5.1         | 1.1         | 6.2         | 3.0          | 2.2         | 5.2          | 12.5             | 4.5          | 17.0         |

(млн. щ. д.)

|  | Април        |            |              | Май         |             |             | Юни         |             |             | Второ тримесечие |             |              |
|--|--------------|------------|--------------|-------------|-------------|-------------|-------------|-------------|-------------|------------------|-------------|--------------|
|  | Главница     | Лихва      | Общо         | Главница    | Лихва       | Общо        | Главница    | Лихва       | Общо        | Главница         | Лихва       | Общо         |
| <b>Общо (А + Б) <sup>1</sup></b>                   | <b>155.1</b> | <b>7.0</b> | <b>162.1</b> | <b>41.5</b> | <b>17.9</b> | <b>59.3</b> | <b>33.5</b> | <b>27.6</b> | <b>61.0</b> | <b>230.0</b>     | <b>52.4</b> | <b>282.4</b> |
| <b>А. Публичен сектор (I + II + III + IV)</b>      | <b>62.1</b>  | <b>4.9</b> | <b>66.9</b>  | <b>24.2</b> | <b>15.6</b> | <b>39.8</b> | <b>20.7</b> | <b>25.7</b> | <b>46.4</b> | <b>106.9</b>     | <b>46.2</b> | <b>153.1</b> |
| <i>I. Правителствен дълг (1+2) <sup>2</sup></i>    | <i>53.5</i>  | <i>0.9</i> | <i>54.4</i>  | <i>22.5</i> | <i>14.2</i> | <i>36.7</i> | <i>12.3</i> | <i>20.1</i> | <i>32.4</i> | <i>88.3</i>      | <i>35.2</i> | <i>123.6</i> |
| 1. Заеми <sup>3</sup>                              | 53.5         | 0.9        | 54.4         | 22.5        | 14.2        | 36.7        | 12.3        | 20.1        | 32.4        | 88.3             | 35.2        | 123.6        |
| 2. Облигации                                       | 0.0          | 0.0        | 0.0          | 0.0         | 0.0         | 0.0         | 0.0         | 0.0         | 0.0         | 0.0              | 0.0         | 0.0          |
| <i>II. Държавногарантиран дълг <sup>2,7</sup></i>  | <i>3.2</i>   | <i>2.3</i> | <i>5.5</i>   | <i>1.1</i>  | <i>0.2</i>  | <i>1.4</i>  | <i>3.2</i>  | <i>3.3</i>  | <i>6.5</i>  | <i>7.5</i>       | <i>5.9</i>  | <i>13.4</i>  |
| 1. Заеми   | 3.2          | 2.3        | 5.5          | 1.1         | 0.2         | 1.4         | 3.2         | 3.3         | 6.5         | 7.5              | 5.9         | 13.4         |
| <i>III. Българска народна банка <sup>2,3</sup></i> | <i>3.7</i>   | <i>0.0</i> | <i>3.7</i>   | <i>0.0</i>  | <i>1.2</i>  | <i>1.2</i>  | <i>0.0</i>  | <i>-0.1</i> | <i>-0.1</i> | <i>3.7</i>       | <i>1.1</i>  | <i>4.7</i>   |
| <i>IV. Други дебитори</i>                          | <i>1.7</i>   | <i>1.6</i> | <i>3.3</i>   | <i>0.5</i>  | <i>0.0</i>  | <i>0.6</i>  | <i>5.2</i>  | <i>2.4</i>  | <i>7.6</i>  | <i>7.5</i>       | <i>4.0</i>  | <i>11.5</i>  |
| Местни органи на управление (1+2)                  | 0.0          | 0.0        | 0.0          | 0.0         | 0.0         | 0.0         | 0.0         | 2.0         | 2.0         | 0.0              | 2.0         | 2.0          |
| 1. Облигации                                       | 0.0          | 0.0        | 0.0          | 0.0         | 0.0         | 0.0         | 0.0         | 2.0         | 2.0         | 0.0              | 2.0         | 2.0          |
| Търговски банки (1+2) <sup>4</sup>                 | 1.5          | 0.0        | 1.5          | 0.3         | 0.0         | 0.3         | 0.1         | 0.0         | 0.1         | 2.0              | 0.0         | 2.0          |
| 1. Заеми   | 0.0          | 0.0        | 0.0          | 0.0         | 0.0         | 0.0         | 0.0         | 0.0         | 0.0         | 0.0              | 0.0         | 0.0          |
| 2. Депозити на нерезиденти                         | 1.5          | 0.0        | 1.5          | 0.3         | 0.0         | 0.3         | 0.1         | 0.0         | 0.1         | 2.0              | 0.0         | 2.0          |
| Търговски фирми (1+2) <sup>5</sup>                 | 0.2          | 1.6        | 1.8          | 0.2         | 0.0         | 0.2         | 5.1         | 0.4         | 5.5         | 5.5              | 2.0         | 7.5          |
| 1. Вътрешнофирмени заеми                           | 0.0          | 0.0        | 0.0          | 0.0         | 0.0         | 0.0         | 0.0         | 0.0         | 0.0         | 0.0              | 0.0         | 0.0          |
| 2. Други заеми                                     | 0.2          | 1.6        | 1.8          | 0.2         | 0.0         | 0.2         | 5.1         | 0.4         | 5.5         | 5.5              | 2.0         | 7.5          |
| Други <sup>6</sup>                                 | 0.0          | 0.0        | 0.0          | 0.0         | 0.0         | 0.0         | 0.0         | 0.0         | 0.0         | 0.0              | 0.0         | 0.0          |
| <b>Б. Частен сектор (I + II)</b>                   | <b>93.0</b>  | <b>2.1</b> | <b>95.1</b>  | <b>17.3</b> | <b>2.3</b>  | <b>19.6</b> | <b>12.8</b> | <b>1.9</b>  | <b>14.6</b> | <b>123.1</b>     | <b>6.2</b>  | <b>129.3</b> |
| <i>I. Търговски банки (1+2+3) <sup>4</sup></i>     | <i>84.8</i>  | <i>0.8</i> | <i>85.7</i>  | <i>4.6</i>  | <i>0.3</i>  | <i>5.0</i>  | <i>6.0</i>  | <i>0.6</i>  | <i>6.6</i>  | <i>95.5</i>      | <i>1.7</i>  | <i>97.3</i>  |
| 1. Вътрешнофирмени заеми                           | 0.2          | 0.6        | 0.8          | 0.2         | 0.0         | 0.2         | 6.0         | 0.2         | 6.2         | 6.4              | 0.8         | 7.2          |
| 2. Други заеми                                     | 0.0          | 0.2        | 0.2          | 0.3         | 0.3         | 0.6         | 0.0         | 0.4         | 0.4         | 0.3              | 1.0         | 1.2          |
| 3. Депозити на нерезиденти                         | 84.7         | 0.0        | 84.7         | 4.2         | 0.0         | 4.2         | 0.0         | 0.0         | 0.0         | 88.8             | 0.0         | 88.8         |
| <i>II. Търговски фирми (1+2) <sup>5</sup></i>      | <i>8.2</i>   | <i>1.3</i> | <i>9.5</i>   | <i>12.7</i> | <i>2.0</i>  | <i>14.6</i> | <i>6.7</i>  | <i>1.2</i>  | <i>8.0</i>  | <i>27.6</i>      | <i>4.5</i>  | <i>32.1</i>  |
| 1. Вътрешнофирмени заеми                           | 1.1          | 0.0        | 1.2          | 10.2        | 0.8         | 11.0        | 3.8         | 0.3         | 4.2         | 15.2             | 1.1         | 16.3         |
| 2. Други заеми                                     | 7.1          | 1.2        | 8.3          | 2.4         | 1.2         | 3.6         | 2.9         | 0.9         | 3.8         | 12.4             | 3.3         | 15.7         |

(продължава)

(продължение)

(млн. щ. д.)

|  | Юли         |              |              | Август       |             |              | Септември   |             |              | Трето тримесечие |              |              |
|--|-------------|--------------|--------------|--------------|-------------|--------------|-------------|-------------|--------------|------------------|--------------|--------------|
|  | Главница    | Лихва        | Общо         | Главница     | Лихва       | Общо         | Главница    | Лихва       | Общо         | Главница         | Лихва        | Общо         |
| <b>Общо (А + Б) <sup>1</sup></b>                   | <b>94.4</b> | <b>142.2</b> | <b>236.7</b> | <b>100.6</b> | <b>30.5</b> | <b>131.1</b> | <b>88.5</b> | <b>16.7</b> | <b>105.2</b> | <b>283.5</b>     | <b>189.4</b> | <b>472.9</b> |
| <b>А. Публичен сектор (I + II + III + IV)</b>      | <b>69.0</b> | <b>140.6</b> | <b>209.6</b> | <b>66.4</b>  | <b>27.6</b> | <b>94.0</b>  | <b>81.4</b> | <b>14.2</b> | <b>95.6</b>  | <b>216.8</b>     | <b>182.4</b> | <b>399.2</b> |
| <i>I. Правителствен дълг (1+2) <sup>2</sup></i>    | <i>54.3</i> | <i>133.7</i> | <i>188.0</i> | <i>50.1</i>  | <i>23.5</i> | <i>73.7</i>  | <i>75.7</i> | <i>11.1</i> | <i>86.8</i>  | <i>180.1</i>     | <i>168.3</i> | <i>348.5</i> |
| 1. Заеми <sup>3</sup>                              | 38.2        | 0.3          | 38.4         | 50.1         | 23.5        | 73.7         | 75.7        | 11.1        | 86.8         | 164.0            | 34.9         | 198.9        |
| 2. Облигации                                       | 16.1        | 133.5        | 149.6        | 0.0          | 0.0         | 0.0          | 0.0         | 0.0         | 0.0          | 16.1             | 133.5        | 149.6        |
| <i>II. Държавногарантиран дълг <sup>2,7</sup></i>  | <i>10.6</i> | <i>4.9</i>   | <i>15.5</i>  | <i>4.5</i>   | <i>2.7</i>  | <i>7.2</i>   | <i>5.3</i>  | <i>3.0</i>  | <i>8.4</i>   | <i>20.4</i>      | <i>10.7</i>  | <i>31.1</i>  |
| 1. Заеми   | 10.6        | 4.9          | 15.5         | 4.5          | 2.7         | 7.2          | 5.3         | 3.0         | 8.4          | 20.4             | 10.7         | 31.1         |
| <i>III. Българска народна банка <sup>2,3</sup></i> | <i>3.6</i>  | <i>0.0</i>   | <i>3.6</i>   | <i>9.9</i>   | <i>1.0</i>  | <i>10.9</i>  | <i>0.0</i>  | <i>0.0</i>  | <i>0.0</i>   | <i>13.5</i>      | <i>1.0</i>   | <i>14.5</i>  |
| <i>IV. Други дебитори</i>                          | <i>0.5</i>  | <i>1.9</i>   | <i>2.4</i>   | <i>1.9</i>   | <i>0.3</i>  | <i>2.1</i>   | <i>0.4</i>  | <i>0.0</i>  | <i>0.4</i>   | <i>2.7</i>       | <i>2.3</i>   | <i>5.0</i>   |
| Местни органи на управление (1+2)                  | 0.0         | 0.0          | 0.0          | 0.0          | 0.0         | 0.0          | 0.0         | 0.0         | 0.0          | 0.0              | 0.0          | 0.0          |
| 1. Облигации                                       | 0.0         | 0.0          | 0.0          | 0.0          | 0.0         | 0.0          | 0.0         | 0.0         | 0.0          | 0.0              | 0.0          | 0.0          |
| Търговски банки (1+2) <sup>4</sup>                 | 0.3         | 0.0          | 0.3          | 0.6          | 0.1         | 0.6          | 0.0         | 0.0         | 0.0          | 0.9              | 0.1          | 0.9          |
| 1. Заеми   | 0.0         | 0.0          | 0.0          | 0.5          | 0.1         | 0.5          | 0.0         | 0.0         | 0.0          | 0.5              | 0.1          | 0.5          |
| 2. Депозити на нерезиденти                         | 0.3         | 0.0          | 0.3          | 0.1          | 0.0         | 0.1          | 0.0         | 0.0         | 0.0          | 0.4              | 0.0          | 0.4          |
| Търговски фирми (1+2) <sup>5</sup>                 | 0.2         | 0.0          | 0.2          | 1.3          | 0.2         | 1.5          | 0.2         | 0.0         | 0.2          | 1.7              | 0.3          | 2.0          |
| 1. Вътрешнофирмени заеми                           | 0.0         | 0.0          | 0.0          | 0.0          | 0.0         | 0.0          | 0.0         | 0.0         | 0.0          | 0.0              | 0.0          | 0.0          |
| 2. Други заеми                                     | 0.2         | 0.0          | 0.2          | 1.3          | 0.2         | 1.5          | 0.2         | 0.0         | 0.2          | 1.7              | 0.3          | 2.0          |
| Други <sup>6</sup>                                 | 0.0         | 1.9          | 1.9          | 0.0          | 0.0         | 0.0          | 0.2         | 0.0         | 0.2          | 0.2              | 1.9          | 2.1          |
| <b>Б. Частен сектор (I + II)</b>                   | <b>25.5</b> | <b>1.6</b>   | <b>27.0</b>  | <b>34.2</b>  | <b>2.9</b>  | <b>37.1</b>  | <b>7.0</b>  | <b>2.6</b>  | <b>9.6</b>   | <b>66.7</b>      | <b>7.1</b>   | <b>73.8</b>  |
| <i>I. Търговски банки (1+2+3) <sup>4</sup></i>     | <i>14.5</i> | <i>0.6</i>   | <i>15.1</i>  | <i>22.8</i>  | <i>1.4</i>  | <i>24.2</i>  | <i>1.2</i>  | <i>0.2</i>  | <i>1.5</i>   | <i>38.5</i>      | <i>2.3</i>   | <i>40.8</i>  |
| 1. Вътрешнофирмени заеми                           | 0.2         | 0.3          | 0.5          | 6.9          | 1.3         | 8.2          | 0.2         | 0.2         | 0.4          | 7.3              | 1.7          | 9.1          |
| 2. Други заеми                                     | 0.0         | 0.4          | 0.4          | 0.3          | 0.1         | 0.4          | 0.0         | 0.1         | 0.1          | 0.3              | 0.6          | 0.8          |
| 3. Депозити на нерезиденти                         | 14.3        | 0.0          | 14.3         | 15.6         | 0.0         | 15.6         | 1.0         | 0.0         | 1.0          | 30.9             | 0.0          | 30.9         |
| <i>II. Търговски фирми (1+2) <sup>5</sup></i>      | <i>11.0</i> | <i>0.9</i>   | <i>11.9</i>  | <i>11.4</i>  | <i>1.5</i>  | <i>12.9</i>  | <i>5.8</i>  | <i>2.4</i>  | <i>8.1</i>   | <i>28.2</i>      | <i>4.8</i>   | <i>33.0</i>  |
| 1. Вътрешнофирмени заеми                           | 9.6         | 0.5          | 10.1         | 7.7          | 0.3         | 7.9          | 1.9         | 0.7         | 2.6          | 19.2             | 1.4          | 20.6         |
| 2. Други заеми                                     | 1.4         | 0.4          | 1.9          | 3.8          | 1.2         | 5.0          | 3.8         | 1.7         | 5.5          | 9.0              | 3.3          | 12.4         |

(млн. щ. д.)

|  | Октомври    |            |             | Ноември     |             |             | Декември     |             |              | Четвърто тримесечие |             |              |
|--|-------------|------------|-------------|-------------|-------------|-------------|--------------|-------------|--------------|---------------------|-------------|--------------|
|  | Главница    | Лихва      | Общо        | Главница    | Лихва       | Общо        | Главница     | Лихва       | Общо         | Главница            | Лихва       | Общо         |
| <b>Общо (А + Б) <sup>1</sup></b>                   | <b>64.8</b> | <b>5.8</b> | <b>70.6</b> | <b>39.9</b> | <b>14.0</b> | <b>53.9</b> | <b>117.5</b> | <b>30.7</b> | <b>148.1</b> | <b>222.1</b>        | <b>50.4</b> | <b>272.6</b> |
| <b>А. Публичен сектор (I + II + III + IV)</b>      | <b>56.7</b> | <b>3.2</b> | <b>59.9</b> | <b>31.9</b> | <b>12.1</b> | <b>43.9</b> | <b>99.2</b>  | <b>23.1</b> | <b>122.3</b> | <b>187.8</b>        | <b>38.3</b> | <b>226.1</b> |
| <i>I. Правителствен дълг (1+2) <sup>2</sup></i>    | <i>49.4</i> | <i>1.2</i> | <i>50.6</i> | <i>19.7</i> | <i>10.6</i> | <i>30.3</i> | <i>75.6</i>  | <i>18.5</i> | <i>94.0</i>  | <i>144.7</i>        | <i>30.2</i> | <i>174.9</i> |
| 1. Заеми <sup>3</sup>                              | 49.4        | 1.2        | 50.6        | 19.7        | 10.6        | 30.3        | 75.6         | 18.5        | 94.0         | 144.7               | 30.2        | 174.9        |
| 2. Облигации                                       | 0.0         | 0.0        | 0.0         | 0.0         | 0.0         | 0.0         | 0.0          | 0.0         | 0.0          | 0.0                 | 0.0         | 0.0          |
| <i>II. Държавногарантиран дълг <sup>2,7</sup></i>  | <i>3.3</i>  | <i>1.9</i> | <i>5.2</i>  | <i>1.0</i>  | <i>0.7</i>  | <i>1.7</i>  | <i>3.3</i>   | <i>3.2</i>  | <i>6.5</i>   | <i>7.6</i>          | <i>5.8</i>  | <i>13.4</i>  |
| 1. Заеми   | 3.3         | 1.9        | 5.2         | 1.0         | 0.7         | 1.7         | 3.3          | 3.2         | 6.5          | 7.6                 | 5.8         | 13.4         |
| <i>III. Българска народна банка <sup>2,3</sup></i> | <i>3.7</i>  | <i>0.0</i> | <i>3.7</i>  | <i>9.8</i>  | <i>0.8</i>  | <i>10.6</i> | <i>0.0</i>   | <i>0.0</i>  | <i>0.0</i>   | <i>13.6</i>         | <i>0.8</i>  | <i>14.3</i>  |
| <i>IV. Други дебитори</i>                          | <i>0.3</i>  | <i>0.1</i> | <i>0.4</i>  | <i>1.3</i>  | <i>0.0</i>  | <i>1.3</i>  | <i>20.4</i>  | <i>1.4</i>  | <i>21.8</i>  | <i>22.0</i>         | <i>1.5</i>  | <i>23.5</i>  |
| Местни органи на управление (1+2)                  | 0.0         | 0.0        | 0.0         | 0.0         | 0.0         | 0.0         | 0.0          | 0.0         | 0.0          | 0.0                 | 0.0         | 0.0          |
| 1. Облигации                                       | 0.0         | 0.0        | 0.0         | 0.0         | 0.0         | 0.0         | 0.0          | 0.0         | 0.0          | 0.0                 | 0.0         | 0.0          |
| Търговски банки (1+2) <sup>4</sup>                 | 0.1         | 0.0        | 0.2         | 1.0         | 0.0         | 1.0         | 15.9         | 0.0         | 15.9         | 17.1                | 0.0         | 17.1         |
| 1. Заеми   | 0.0         | 0.0        | 0.0         | 0.0         | 0.0         | 0.0         | 0.0          | 0.0         | 0.0          | 0.0                 | 0.0         | 0.0          |
| 2. Депозити на нерезиденти                         | 0.1         | 0.0        | 0.1         | 1.0         | 0.0         | 1.0         | 15.9         | 0.0         | 15.9         | 17.1                | 0.0         | 17.1         |
| Търговски фирми (1+2) <sup>5</sup>                 | 0.2         | 0.0        | 0.2         | 0.2         | 0.0         | 0.2         | 4.5          | 1.4         | 5.9          | 4.9                 | 1.5         | 6.3          |
| 1. Вътрешнофирмени заеми                           | 0.0         | 0.0        | 0.0         | 0.0         | 0.0         | 0.0         | 0.0          | 0.0         | 0.0          | 0.0                 | 0.0         | 0.0          |
| 2. Други заеми                                     | 0.2         | 0.0        | 0.2         | 0.2         | 0.0         | 0.2         | 4.5          | 1.4         | 5.9          | 4.9                 | 1.5         | 6.3          |
| Други <sup>6</sup>                                 | 0.0         | 0.0        | 0.0         | 0.0         | 0.0         | 0.0         | 0.0          | 0.0         | 0.0          | 0.0                 | 0.0         | 0.0          |
| <b>Б. Частен сектор (I + II)</b>                   | <b>8.1</b>  | <b>2.7</b> | <b>10.7</b> | <b>8.1</b>  | <b>1.9</b>  | <b>9.9</b>  | <b>18.2</b>  | <b>7.6</b>  | <b>25.8</b>  | <b>34.3</b>         | <b>12.1</b> | <b>46.5</b>  |
| <i>I. Търговски банки (1+2+3) <sup>4</sup></i>     | <i>1.6</i>  | <i>0.6</i> | <i>2.2</i>  | <i>0.9</i>  | <i>0.3</i>  | <i>1.2</i>  | <i>4.4</i>   | <i>2.3</i>  | <i>6.7</i>   | <i>6.9</i>          | <i>3.3</i>  | <i>10.1</i>  |
| 1. Вътрешнофирмени заеми                           | 0.2         | 0.4        | 0.6         | 0.2         | 0.0         | 0.2         | 0.8          | 1.6         | 2.4          | 1.2                 | 2.0         | 3.2          |
| 2. Други заеми                                     | 0.0         | 0.2        | 0.2         | 0.7         | 0.3         | 1.0         | 3.6          | 0.8         | 4.3          | 4.3                 | 1.3         | 5.6          |
| 3. Депозити на нерезиденти                         | 1.4         | 0.0        | 1.4         | 0.0         | 0.0         | 0.0         | 0.0          | 0.0         | 0.0          | 1.4                 | 0.0         | 1.4          |
| <i>II. Търговски фирми (1+2) <sup>5</sup></i>      | <i>6.5</i>  | <i>2.0</i> | <i>8.5</i>  | <i>7.1</i>  | <i>1.6</i>  | <i>8.7</i>  | <i>13.9</i>  | <i>5.2</i>  | <i>19.1</i>  | <i>27.5</i>         | <i>8.9</i>  | <i>36.4</i>  |
| 1. Вътрешнофирмени заеми                           | 1.6         | 0.9        | 2.5         | 1.9         | 0.1         | 2.0         | 9.4          | 3.2         | 12.7         | 12.9                | 4.3         | 17.2         |
| 2. Други заеми                                     | 4.9         | 1.1        | 6.0         | 5.2         | 1.5         | 6.7         | 4.4          | 2.0         | 6.5          | 14.6                | 4.6         | 19.2         |

(продължава)

(продължение)

(млн. ш. д.)

|  | 2001 г.      |              |               |
|--|--------------|--------------|---------------|
|  | Главница     | Лихва        | Общо          |
| <b>Общо (А + Б) <sup>1</sup></b>                   | <b>987.4</b> | <b>525.7</b> | <b>1513.0</b> |
| <b>А. Публичен сектор (I + II + III + IV)</b>      | <b>723.0</b> | <b>493.2</b> | <b>1216.3</b> |
| <i>I. Правителствен дълг (1+2) <sup>2</sup></i>    | <i>590.3</i> | <i>443.2</i> | <i>1033.5</i> |
| 1. Заеми <sup>3</sup>                              | 574.2        | 149.0        | 723.2         |
| 2. Облигации                                       | 16.1         | 294.2        | 310.3         |
| <i>II. Държавногарантиран дълг <sup>2,7</sup></i>  | <i>57.1</i>  | <i>34.3</i>  | <i>91.4</i>   |
| 1. Заеми   | 57.1         | 34.3         | 91.4          |
| <i>III. Българска народна банка <sup>2,3</sup></i> | <i>34.5</i>  | <i>4.2</i>   | <i>38.8</i>   |
| <i>IV. Други дебитори</i>                          | <i>41.0</i>  | <i>11.6</i>  | <i>52.6</i>   |
| Местни органи на управление (1+2)                  | 0.0          | 2.0          | 2.0           |
| 1. Облигации                                       | 0.0          | 2.0          | 2.0           |
| Търговски банки (1+2) <sup>4</sup>                 | 21.0         | 0.1          | 21.1          |
| 1. Заеми   | 0.5          | 0.1          | 0.6           |
| 2. Депозити на нерезиденти                         | 20.6         | 0.0          | 20.6          |
| Търговски фирми (1+2) <sup>5</sup>                 | 14.5         | 4.2          | 18.6          |
| 1. Вътрешнофирмени заеми                           | 0.0          | 0.0          | 0.0           |
| 2. Други заеми                                     | 14.5         | 4.2          | 18.6          |
| Други <sup>6</sup>                                 | 5.5          | 5.3          | 10.8          |
| <b>Б. Частен сектор (I + II)</b>                   | <b>264.3</b> | <b>32.4</b>  | <b>296.8</b>  |
| <i>I. Търговски банки (1+2+3) <sup>4</sup></i>     | <i>150.5</i> | <i>8.4</i>   | <i>158.9</i>  |
| 1. Вътрешнофирмени заеми                           | 15.5         | 5.5          | 21.0          |
| 2. Други заеми                                     | 5.1          | 2.9          | 8.0           |
| 3. Депозити на нерезиденти                         | 129.9        | 0.0          | 129.9         |
| <i>II. Търговски фирми (1+2) <sup>5</sup></i>      | <i>113.8</i> | <i>24.0</i>  | <i>137.9</i>  |
| 1. Вътрешнофирмени заеми                           | 65.3         | 8.3          | 73.6          |
| 2. Други заеми                                     | 48.5         | 15.8         | 64.3          |

<sup>1</sup> Фактически плащания. Предварителни данни. Равностойността в щатски долари е изчислена по средномесечните курсове на съответните чуждестранни валути.

<sup>2</sup> Източник: *Системата за регистриране, обслужване и управление на дълга* на Министерството на финансите и Българската народна банка. Предварителни данни към 28 януари 2002 г.

<sup>3</sup> Включително кредити от Международния валутен фонд. В таблиците по платежен баланс тези кредити са показани като заеми, получени и обслужвани от БНБ. През юни 2001 г. на МФ и на БНБ бяха върнати надплатени лихви към МФ, които са отразени в таблицата за обслужване на brutния външен дълг с отрицателен знак.

<sup>4</sup> По данни на търговските банки.

<sup>5</sup> Данните обхващат само кредитите, регистрирани в БНБ и за които тя е получила информация.

<sup>6</sup> Включва плащания на главници и лихви по държавни ценни книжа, закупени от нерезиденти.

<sup>7</sup> В съответствие с международната методология по статистика на външния дълг в размера на държавногарантирания дълг БНБ включва заемите с държавни гаранции на бюджетни и небюджетни предприятия.

Източник: БНБ.



2.5.2. ОБСЛУЖВАНЕ НА БРУТНИЯ ВЪНШЕН ДЪЛГ, 2000 г.

2.5.2.1. ОБСЛУЖВАНЕ НА БРУТНИЯ ВЪНШЕН ДЪЛГ ПО КРЕДИТОРИ<sup>1</sup>

(млн. щ. д.)

|   | Януари      |              |              | Февруари    |             |             | Март        |             |             | Първо тримесечие |              |              |
|---|-------------|--------------|--------------|-------------|-------------|-------------|-------------|-------------|-------------|------------------|--------------|--------------|
|   | Главница    | Лихва        | Общо         | Главница    | Лихва       | Общо        | Главница    | Лихва       | Общо        | Главница         | Лихва        | Общо         |
| <b>БРУТЕН ВЪНШЕН ДЪЛГ (А + Б)<sup>2</sup></b> | <b>30.7</b> | <b>147.5</b> | <b>178.2</b> | <b>44.6</b> | <b>30.6</b> | <b>75.1</b> | <b>73.7</b> | <b>24.3</b> | <b>97.9</b> | <b>148.9</b>     | <b>202.3</b> | <b>351.2</b> |
| <b>А. Дългосрочен дълг</b>                    | <b>29.3</b> | <b>147.3</b> | <b>176.5</b> | <b>38.1</b> | <b>29.9</b> | <b>68.0</b> | <b>68.5</b> | <b>23.7</b> | <b>92.1</b> | <b>135.8</b>     | <b>200.8</b> | <b>336.6</b> |
| <i><b>I. Официални кредитори</b></i>          | <b>28.4</b> | <b>5.3</b>   | <b>33.7</b>  | <b>36.0</b> | <b>27.5</b> | <b>63.5</b> | <b>63.2</b> | <b>20.4</b> | <b>83.6</b> | <b>127.6</b>     | <b>53.2</b>  | <b>180.8</b> |
| <i>1. Международни финансови институции</i>   | 28.4        | 5.3          | 33.7         | 12.5        | 22.6        | 35.1        | 5.3         | 3.6         | 8.9         | 46.2             | 31.5         | 77.7         |
| Международен валутен фонд                     | 19.0        | 0.0          | 19.0         | 0.0         | 13.5        | 13.5        | 0.0         | 0.0         | 0.0         | 19.0             | 13.5         | 32.5         |
| Световна банка <sup>3</sup>                   | 0.5         | 0.4          | 0.8          | 12.5        | 6.5         | 19.0        | 0.5         | 0.4         | 0.9         | 13.4             | 7.3          | 20.7         |
| Други международни финансови институции       | 8.9         | 5.0          | 13.9         | 0.0         | 2.6         | 2.6         | 4.9         | 3.2         | 8.1         | 13.8             | 10.7         | 24.5         |
| <i>2. Двустранни кредити</i>                  | 0.0         | 0.0          | 0.0          | 23.6        | 4.8         | 28.4        | 57.9        | 16.8        | 74.7        | 81.4             | 21.7         | 103.1        |
| Парижки клуб и неразсрочен дълг               | 0.0         | 0.0          | 0.0          | 19.2        | 3.4         | 22.7        | 57.9        | 16.6        | 74.5        | 77.1             | 20.0         | 97.1         |
| Други   | 0.0         | 0.0          | 0.0          | 4.3         | 1.4         | 5.7         | 0.0         | 0.2         | 0.2         | 4.3              | 1.6          | 6.0          |
| <i><b>II. Частни кредитори</b></i>            | <b>0.9</b>  | <b>141.9</b> | <b>142.8</b> | <b>2.1</b>  | <b>2.4</b>  | <b>4.5</b>  | <b>5.3</b>  | <b>3.2</b>  | <b>8.5</b>  | <b>8.2</b>       | <b>147.6</b> | <b>155.8</b> |
| 1. Брейдиоблигации                            | 0.0         | 136.1        | 136.1        | 0.0         | 0.0         | 0.0         | 0.0         | 0.0         | 0.0         | 0.0              | 136.1        | 136.1        |
| 2. Други облигации <sup>4</sup>               | 0.0         | 5.4          | 5.4          | 0.0         | 0.0         | 0.0         | 0.0         | 0.0         | 0.0         | 0.0              | 5.4          | 5.4          |
| 3. Търговски банки                            | 0.0         | 0.0          | 0.0          | 0.0         | 0.0         | 0.0         | 0.0         | 1.2         | 1.2         | 0.0              | 1.2          | 1.2          |
| 4. Други частни кредитори <sup>5</sup>        | 0.9         | 0.4          | 1.3          | 2.1         | 2.4         | 4.5         | 5.3         | 2.0         | 7.3         | 8.2              | 4.8          | 13.0         |
| <b>Б. Краткосрочен дълг<sup>5,6</sup></b>     | <b>1.4</b>  | <b>0.2</b>   | <b>1.6</b>   | <b>6.5</b>  | <b>0.7</b>  | <b>7.2</b>  | <b>5.2</b>  | <b>0.6</b>  | <b>5.8</b>  | <b>13.1</b>      | <b>1.5</b>   | <b>14.6</b>  |

(млн. щ. д.)

|   | Април       |            |             | Май         |             |             | Юни         |             |             | Второ тримесечие |             |              |
|---|-------------|------------|-------------|-------------|-------------|-------------|-------------|-------------|-------------|------------------|-------------|--------------|
|   | Главница    | Лихва      | Общо        | Главница    | Лихва       | Общо        | Главница    | Лихва       | Общо        | Главница         | Лихва       | Общо         |
| <b>БРУТЕН ВЪНШЕН ДЪЛГ (А + Б)<sup>2</sup></b> | <b>33.8</b> | <b>4.7</b> | <b>38.4</b> | <b>47.3</b> | <b>17.4</b> | <b>64.7</b> | <b>30.6</b> | <b>27.4</b> | <b>58.0</b> | <b>111.6</b>     | <b>49.5</b> | <b>161.1</b> |
| <b>А. Дългосрочен дълг</b>                    | <b>32.6</b> | <b>4.6</b> | <b>37.2</b> | <b>39.5</b> | <b>17.3</b> | <b>56.8</b> | <b>11.8</b> | <b>27.1</b> | <b>38.9</b> | <b>83.9</b>      | <b>49.0</b> | <b>132.9</b> |
| <i><b>I. Официални кредитори</b></i>          | <b>29.0</b> | <b>2.2</b> | <b>31.3</b> | <b>34.9</b> | <b>16.4</b> | <b>51.3</b> | <b>7.8</b>  | <b>22.5</b> | <b>30.2</b> | <b>71.7</b>      | <b>41.1</b> | <b>112.8</b> |
| <i>1. Международни финансови институции</i>   | 29.0        | 2.2        | 31.3        | 0.0         | 15.0        | 15.0        | 7.8         | 19.2        | 26.9        | 36.8             | 36.4        | 73.2         |
| Международен валутен фонд                     | 26.4        | 0.0        | 26.4        | 0.0         | 14.5        | 14.5        | 0.0         | 0.0         | 0.0         | 26.4             | 14.5        | 40.8         |
| Световна банка <sup>3</sup>                   | 0.0         | 0.0        | 0.0         | 0.0         | 0.0         | 0.0         | 3.8         | 13.4        | 17.2        | 3.8              | 13.4        | 17.2         |
| Други международни финансови институции       | 2.7         | 2.2        | 4.9         | 0.0         | 0.5         | 0.5         | 4.0         | 5.7         | 9.7         | 6.7              | 8.5         | 15.1         |
| <i>2. Двустранни кредити</i>                  | 0.0         | 0.0        | 0.0         | 34.9        | 1.4         | 36.3        | 0.0         | 3.3         | 3.3         | 34.9             | 4.7         | 39.6         |
| Парижки клуб и неразсрочен дълг               | 0.0         | 0.0        | 0.0         | 2.9         | 0.2         | 3.1         | 0.0         | 1.3         | 1.3         | 2.9              | 1.5         | 4.4          |
| Други   | 0.0         | 0.0        | 0.0         | 32.0        | 1.2         | 33.2        | 0.0         | 2.0         | 2.0         | 32.0             | 3.2         | 35.2         |
| <i><b>II. Частни кредитори</b></i>            | <b>3.6</b>  | <b>2.3</b> | <b>5.9</b>  | <b>4.6</b>  | <b>0.9</b>  | <b>5.5</b>  | <b>4.0</b>  | <b>4.7</b>  | <b>8.7</b>  | <b>12.2</b>      | <b>7.9</b>  | <b>20.1</b>  |
| 1. Брейдиоблигации                            | 0.0         | 0.0        | 0.0         | 0.0         | 0.0         | 0.0         | 0.0         | 0.0         | 0.0         | 0.0              | 0.0         | 0.0          |
| 2. Други облигации <sup>4</sup>               | 0.0         | 0.0        | 0.0         | 0.0         | 0.0         | 0.0         | 0.0         | 2.6         | 2.6         | 0.0              | 2.6         | 2.6          |
| 3. Търговски банки                            | 0.0         | 0.4        | 0.4         | 0.1         | 0.0         | 0.1         | 0.0         | 0.1         | 0.1         | 0.1              | 0.5         | 0.6          |
| 4. Други частни кредитори <sup>5</sup>        | 3.6         | 1.9        | 5.5         | 4.5         | 0.9         | 5.4         | 4.0         | 1.9         | 6.0         | 12.2             | 4.8         | 16.9         |
| <b>Б. Краткосрочен дълг<sup>5,6</sup></b>     | <b>1.1</b>  | <b>0.1</b> | <b>1.2</b>  | <b>7.7</b>  | <b>0.2</b>  | <b>7.9</b>  | <b>18.8</b> | <b>0.2</b>  | <b>19.0</b> | <b>27.7</b>      | <b>0.5</b>  | <b>28.2</b>  |

(продължава)

(продължение)

(млн. щ. д.)

|  | Юли         |              |              | Август      |             |             | Септември   |             |             | Трето тримесечие |              |              |
|--|-------------|--------------|--------------|-------------|-------------|-------------|-------------|-------------|-------------|------------------|--------------|--------------|
|  | Главница    | Лихва        | Общо         | Главница    | Лихва       | Общо        | Главница    | Лихва       | Общо        | Главница         | Лихва        | Общо         |
| <b>БРУТЕН ВЪНШЕН ДЪЛГ (А + Б) <sup>2</sup></b> | <b>47.0</b> | <b>155.3</b> | <b>202.3</b> | <b>53.5</b> | <b>32.0</b> | <b>85.4</b> | <b>64.8</b> | <b>19.6</b> | <b>84.4</b> | <b>165.2</b>     | <b>206.9</b> | <b>372.1</b> |
| <b>А. Дългосрочен дълг</b>                     | <b>42.4</b> | <b>155.0</b> | <b>197.5</b> | <b>40.3</b> | <b>31.7</b> | <b>72.1</b> | <b>62.8</b> | <b>19.4</b> | <b>82.2</b> | <b>145.6</b>     | <b>206.2</b> | <b>351.7</b> |
| <b>I. Официални кредитори</b>                  | <b>37.6</b> | <b>6.5</b>   | <b>44.1</b>  | <b>36.3</b> | <b>30.4</b> | <b>66.6</b> | <b>59.9</b> | <b>17.8</b> | <b>77.7</b> | <b>133.8</b>     | <b>54.6</b>  | <b>188.4</b> |
| 1. <i>Международни финансови институции</i>    | 37.6        | 6.5          | 44.1         | 13.3        | 26.1        | 39.4        | 5.6         | 3.0         | 8.6         | 56.5             | 35.5         | 92.0         |
| Международен валутен фонд                      | 27.7        | -0.1         | 27.6         | 0.0         | 16.6        | 16.6        | 0.0         | 0.0         | 0.0         | 27.7             | 16.5         | 44.1         |
| Световна банка <sup>3</sup>                    | 0.5         | 1.2          | 1.6          | 12.8        | 6.1         | 18.9        | 0.4         | 0.4         | 0.9         | 13.8             | 7.7          | 21.5         |
| Други международни финансови институции        | 9.5         | 5.4          | 14.8         | 0.5         | 3.4         | 3.9         | 5.1         | 2.5         | 7.7         | 15.1             | 11.3         | 26.4         |
| 2. <i>Двустранни кредити</i>                   | 0.0         | 0.0          | 0.0          | 23.0        | 4.3         | 27.2        | 54.3        | 14.8        | 69.1        | 77.2             | 19.1         | 96.3         |
| Парижки клуб и неразсрочен дълг                | 0.0         | 0.0          | 0.0          | 18.6        | 3.0         | 21.5        | 54.3        | 14.6        | 68.8        | 72.8             | 17.5         | 90.4         |
| Други  | 0.0         | 0.0          | 0.0          | 4.4         | 1.3         | 5.7         | 0.0         | 0.3         | 0.3         | 4.4              | 1.6          | 6.0          |
| <b>II. Частни кредитори</b>                    | <b>4.8</b>  | <b>148.6</b> | <b>153.4</b> | <b>4.0</b>  | <b>1.4</b>  | <b>5.4</b>  | <b>2.9</b>  | <b>1.6</b>  | <b>4.5</b>  | <b>11.8</b>      | <b>151.5</b> | <b>163.3</b> |
| 1. Брейдиоблигации                             | 0.0         | 144.6        | 144.6        | 0.0         | 0.0         | 0.0         | 0.0         | 0.0         | 0.0         | 0.0              | 144.6        | 144.6        |
| 2. Други облигации <sup>4</sup>                | 0.0         | 3.3          | 3.3          | 0.0         | 0.0         | 0.0         | 0.0         | 0.0         | 0.0         | 0.0              | 3.3          | 3.3          |
| 3. Търговски банки                             | 0.0         | 0.0          | 0.0          | 0.2         | 0.5         | 0.7         | 0.0         | 0.1         | 0.1         | 0.2              | 0.6          | 0.8          |
| 4. Други частни кредитори <sup>5</sup>         | 4.8         | 0.6          | 5.4          | 3.8         | 0.9         | 4.7         | 2.9         | 1.4         | 4.4         | 11.6             | 2.9          | 14.5         |
| <b>Б. Краткосрочен дълг <sup>5,6</sup></b>     | <b>4.6</b>  | <b>0.3</b>   | <b>4.9</b>   | <b>13.1</b> | <b>0.2</b>  | <b>13.4</b> | <b>2.0</b>  | <b>0.2</b>  | <b>2.2</b>  | <b>19.7</b>      | <b>0.7</b>   | <b>20.4</b>  |

(млн. щ. д.)

|  | Октомври     |            |              | Ноември     |             |             | Декември    |             |             | Четвърто тримесечие |             |              |
|--|--------------|------------|--------------|-------------|-------------|-------------|-------------|-------------|-------------|---------------------|-------------|--------------|
|  | Главница     | Лихва      | Общо         | Главница    | Лихва       | Общо        | Главница    | Лихва       | Общо        | Главница            | Лихва       | Общо         |
| <b>БРУТЕН ВЪНШЕН ДЪЛГ (А + Б) <sup>2</sup></b> | <b>130.6</b> | <b>2.8</b> | <b>133.5</b> | <b>60.3</b> | <b>22.4</b> | <b>82.6</b> | <b>38.3</b> | <b>31.4</b> | <b>69.7</b> | <b>229.2</b>        | <b>56.6</b> | <b>285.8</b> |
| <b>А. Дългосрочен дълг</b>                     | <b>60.1</b>  | <b>2.5</b> | <b>62.6</b>  | <b>17.0</b> | <b>22.3</b> | <b>39.3</b> | <b>31.2</b> | <b>30.4</b> | <b>61.6</b> | <b>108.2</b>        | <b>55.3</b> | <b>163.4</b> |
| <b>I. Официални кредитори</b>                  | <b>56.4</b>  | <b>0.9</b> | <b>57.3</b>  | <b>12.7</b> | <b>20.7</b> | <b>33.4</b> | <b>5.0</b>  | <b>25.8</b> | <b>30.8</b> | <b>74.1</b>         | <b>47.5</b> | <b>121.5</b> |
| 1. <i>Международни финансови институции</i>    | 56.4         | 0.9        | 57.3         | 11.7        | 20.3        | 32.0        | 5.0         | 22.0        | 27.0        | 73.1                | 43.3        | 116.3        |
| Международен валутен фонд                      | 55.4         | 0.0        | 55.4         | 10.0        | 17.8        | 27.8        | 0.0         | 0.0         | 0.0         | 65.4                | 17.8        | 83.2         |
| Световна банка <sup>3</sup>                    | 0.0          | 0.0        | 0.0          | 0.0         | 0.0         | 0.0         | 2.6         | 16.3        | 18.9        | 2.6                 | 16.3        | 18.9         |
| Други международни финансови институции        | 1.0          | 0.9        | 1.9          | 1.7         | 2.5         | 4.2         | 2.4         | 5.7         | 8.1         | 5.0                 | 9.1         | 14.1         |
| 2. <i>Двустранни кредити</i>                   | 0.0          | 0.0        | 0.0          | 1.0         | 0.4         | 1.4         | 0.0         | 3.8         | 3.8         | 1.0                 | 4.2         | 5.2          |
| Парижки клуб и неразсрочен дълг                | 0.0          | 0.0        | 0.0          | 1.0         | 0.1         | 1.1         | 0.0         | 1.2         | 1.2         | 1.0                 | 1.3         | 2.3          |
| Други  | 0.0          | 0.0        | 0.0          | 0.0         | 0.3         | 0.3         | 0.0         | 2.6         | 2.6         | 0.0                 | 2.9         | 2.9          |
| <b>II. Частни кредитори</b>                    | <b>3.7</b>   | <b>1.6</b> | <b>5.2</b>   | <b>4.3</b>  | <b>1.6</b>  | <b>5.9</b>  | <b>26.2</b> | <b>4.6</b>  | <b>30.8</b> | <b>34.1</b>         | <b>7.8</b>  | <b>41.9</b>  |
| 1. Брейдиоблигации                             | 0.0          | 0.0        | 0.0          | 0.0         | 0.0         | 0.0         | 0.0         | 0.0         | 0.0         | 0.0                 | 0.0         | 0.0          |
| 2. Други облигации <sup>4</sup>                | 0.0          | 0.0        | 0.0          | 0.0         | 0.0         | 0.0         | 0.0         | 0.0         | 0.0         | 0.0                 | 0.0         | 0.0          |
| 3. Търговски банки                             | 0.0          | 0.6        | 0.6          | 0.0         | 0.2         | 0.2         | 0.0         | 0.4         | 0.4         | 0.0                 | 1.1         | 1.1          |
| 4. Други частни кредитори <sup>5</sup>         | 3.7          | 1.0        | 4.7          | 4.3         | 1.4         | 5.8         | 26.2        | 4.2         | 30.4        | 34.1                | 6.7         | 40.8         |
| <b>Б. Краткосрочен дълг <sup>5,6</sup></b>     | <b>70.6</b>  | <b>0.3</b> | <b>70.9</b>  | <b>43.3</b> | <b>0.0</b>  | <b>43.3</b> | <b>7.1</b>  | <b>1.0</b>  | <b>8.1</b>  | <b>121.0</b>        | <b>1.4</b>  | <b>122.4</b> |

(млн. щ. д.)

2000 г.

|  | 2000 г.      |              |               |
|--|--------------|--------------|---------------|
|  | Главница     | Лихва        | Общо          |
| <b>БРУТЕН ВЪНШЕН ДЪЛГ (А + Б) <sup>2</sup></b> | <b>655.0</b> | <b>515.3</b> | <b>1170.3</b> |
| <b>А. Дългосрочен дълг</b>                     | <b>473.5</b> | <b>511.2</b> | <b>984.7</b>  |
| <b>I. Официални кредитори</b>                  | <b>407.1</b> | <b>196.4</b> | <b>603.6</b>  |
| 1. <i>Международни финансови институции</i>    | 212.5        | 146.7        | 359.3         |
| Международен валутен фонд                      | 138.4        | 62.3         | 200.7         |
| Световна банка <sup>3</sup>                    | 33.5         | 44.8         | 78.2          |
| Други международни финансови институции        | 40.6         | 39.6         | 80.3          |
| 2. <i>Двустранни кредити</i>                   | 194.6        | 49.7         | 244.3         |
| Парижки клуб и неразсрочен дълг                | 153.9        | 40.3         | 194.2         |
| Други  | 40.7         | 9.4          | 50.1          |
| <b>II. Частни кредитори</b>                    | <b>66.4</b>  | <b>314.7</b> | <b>381.1</b>  |
| 1. Брейдиоблигации                             | 0.0          | 280.7        | 280.7         |
| 2. Други облигации <sup>4</sup>                | 0.0          | 11.4         | 11.4          |
| 3. Търговски банки                             | 0.3          | 3.5          | 3.8           |
| 4. Други частни кредитори <sup>5</sup>         | 66.1         | 19.2         | 85.3          |
| <b>Б. Краткосрочен дълг <sup>5,6</sup></b>     | <b>181.4</b> | <b>4.2</b>   | <b>185.6</b>  |

<sup>1</sup> Източник: *Системата за регистриране, обслужване и управление на дълга* на Министерството на финансите и Българската народна банка, търговските банки, местни физически и юридически лица.

<sup>2</sup> Фактически плащания. Предварителни данни към 27 март 2001 г. Равностойността в щатски долари е изчислена по средномесечните курсове на съответните чуждестранни валути.

<sup>3</sup> Включва плащания както по държавните, така и по държавногарантираните кредити.

<sup>4</sup> Включително плащания на главници и лихви по държавни ценни книжа, закупени от нерезиденти.

<sup>5</sup> Включва плащания на главници и лихви по кредитите (без револвиращите), регистрирани в БНБ и за които тя е получила информация.

<sup>6</sup> Включва плащанията по дълга на търговските банки, на местните физически и юридически лица и платените просрочия. Плащанията по револвиращи кредити не са включени.

Източник: БНБ.

2.5.2.2. ОБСЛУЖВАНЕ НА БРУТНИЯ ВЪНШЕН ДЪЛГ ПО ДЕБИТОРИ

(млн. щ. д.)

|  | Януари      |              |              | Февруари    |             |             | Март        |             |             | Първо тримесечие |              |              |
|--|-------------|--------------|--------------|-------------|-------------|-------------|-------------|-------------|-------------|------------------|--------------|--------------|
|  | Главница    | Лихва        | Общо         | Главница    | Лихва       | Общо        | Главница    | Лихва       | Общо        | Главница         | Лихва        | Общо         |
| <b>Общо (А + Б) <sup>1</sup></b>                   | <b>30.7</b> | <b>147.5</b> | <b>178.2</b> | <b>44.6</b> | <b>30.6</b> | <b>75.1</b> | <b>73.7</b> | <b>24.3</b> | <b>97.9</b> | <b>148.9</b>     | <b>202.3</b> | <b>351.2</b> |
| <b>А. Публичен сектор (I + II + III + IV)</b>      | <b>28.9</b> | <b>147.1</b> | <b>175.9</b> | <b>38.8</b> | <b>27.6</b> | <b>66.4</b> | <b>64.9</b> | <b>19.9</b> | <b>84.8</b> | <b>132.5</b>     | <b>194.5</b> | <b>327.1</b> |
| <i>I. Правителствен дълг (1+2) <sup>2</sup></i>    | 19.0        | 136.1        | 155.1        | 31.4        | 25.3        | 56.7        | 58.3        | 17.1        | 75.4        | 108.7            | 178.5        | 287.1        |
| 1. Заеми <sup>3</sup>                              | 19.0        | 0.0          | 19.0         | 31.4        | 25.3        | 56.7        | 58.3        | 17.1        | 75.4        | 108.7            | 42.4         | 151.0        |
| 2. Облигации                                       | 0.0         | 136.1        | 136.1        | 0.0         | 0.0         | 0.0         | 0.0         | 0.0         | 0.0         | 0.0              | 136.1        | 136.1        |
| <i>II. Държавногарантиран дълг <sup>2</sup></i>    | 9.4         | 5.2          | 14.6         | 4.7         | 0.8         | 5.5         | 5.3         | 2.5         | 7.8         | 19.3             | 8.6          | 27.9         |
| 1. Заеми   | 9.4         | 5.2          | 14.6         | 4.7         | 0.8         | 5.5         | 5.3         | 2.5         | 7.8         | 19.3             | 8.6          | 27.9         |
| <i>III. Българска народна банка <sup>2,3</sup></i> | 0.0         | 0.0          | 0.0          | 0.0         | 1.3         | 1.3         | 0.0         | 0.0         | 0.0         | 0.0              | 1.3          | 1.3          |
| <i>IV. Други дебитори</i>                          | 0.5         | 5.7          | 6.2          | 2.7         | 0.1         | 2.9         | 1.3         | 0.3         | 1.6         | 4.5              | 6.2          | 10.7         |
| Местни органи на управление (1+2)                  | 0.0         | 0.0          | 0.0          | 0.0         | 0.0         | 0.0         | 0.0         | 0.0         | 0.0         | 0.0              | 0.0          | 0.0          |
| 1. Заеми   | 0.0         | 0.0          | 0.0          | 0.0         | 0.0         | 0.0         | 0.0         | 0.0         | 0.0         | 0.0              | 0.0          | 0.0          |
| 2. Облигации                                       | 0.0         | 0.0          | 0.0          | 0.0         | 0.0         | 0.0         | 0.0         | 0.0         | 0.0         | 0.0              | 0.0          | 0.0          |
| Търговски банки (1+2) <sup>4</sup>                 | 0.2         | 0.0          | 0.2          | 2.4         | 0.0         | 2.4         | 0.2         | 0.0         | 0.2         | 2.9              | 0.0          | 2.9          |
| 1. Заеми   | 0.0         | 0.0          | 0.0          | 0.0         | 0.0         | 0.0         | 0.0         | 0.0         | 0.0         | 0.0              | 0.0          | 0.0          |
| 2. Депозити на нерезиденти                         | 0.2         | 0.0          | 0.2          | 2.4         | 0.0         | 2.4         | 0.2         | 0.0         | 0.2         | 2.9              | 0.0          | 2.9          |
| Търговски фирми (1+2) <sup>5</sup>                 | 0.3         | 0.3          | 0.6          | 0.3         | 0.1         | 0.4         | 1.1         | 0.3         | 1.4         | 1.7              | 0.7          | 2.4          |
| 1. Вътрешнофирмени заеми                           | 0.0         | 0.0          | 0.0          | 0.0         | 0.0         | 0.0         | 0.0         | 0.0         | 0.0         | 0.0              | 0.0          | 0.0          |
| 2. Други заеми                                     | 0.3         | 0.3          | 0.6          | 0.3         | 0.1         | 0.4         | 1.1         | 0.3         | 1.4         | 1.7              | 0.7          | 2.4          |
| Други <sup>6</sup>                                 | 0.0         | 5.4          | 5.4          | 0.0         | 0.0         | 0.0         | 0.0         | 0.0         | 0.0         | 0.0              | 5.4          | 5.4          |
| <b>Б. Частен сектор (I + II)</b>                   | <b>1.8</b>  | <b>0.5</b>   | <b>2.2</b>   | <b>5.8</b>  | <b>3.0</b>  | <b>8.8</b>  | <b>8.8</b>  | <b>4.4</b>  | <b>13.2</b> | <b>16.4</b>      | <b>7.8</b>   | <b>24.2</b>  |
| <i>I. Търговски банки (1+2+3) <sup>4</sup></i>     | 0.0         | 0.0          | 0.0          | 0.5         | 0.0         | 0.5         | 0.0         | 1.2         | 1.2         | 0.5              | 1.2          | 1.7          |
| 1. Вътрешнофирмени заеми                           | 0.0         | 0.0          | 0.0          | 0.0         | 0.0         | 0.0         | 0.0         | 1.2         | 1.2         | 0.0              | 1.2          | 1.2          |
| 2. Други заеми                                     | 0.0         | 0.0          | 0.0          | 0.0         | 0.0         | 0.0         | 0.0         | 0.0         | 0.0         | 0.0              | 0.0          | 0.0          |
| 3. Депозити на нерезиденти                         | 0.0         | 0.0          | 0.0          | 0.5         | 0.0         | 0.5         | 0.0         | 0.0         | 0.0         | 0.5              | 0.0          | 0.5          |
| <i>II. Търговски фирми (1+2) <sup>5</sup></i>      | 1.8         | 0.5          | 2.2          | 5.3         | 3.0         | 8.3         | 8.8         | 3.1         | 11.9        | 15.9             | 6.6          | 22.4         |
| 1. Вътрешнофирмени заеми                           | 0.8         | 0.1          | 1.0          | 3.1         | 0.7         | 3.8         | 3.6         | 0.2         | 3.8         | 7.6              | 1.1          | 8.6          |
| 2. Други заеми                                     | 1.0         | 0.3          | 1.3          | 2.2         | 2.3         | 4.4         | 5.1         | 2.9         | 8.1         | 8.3              | 5.5          | 13.8         |

(млн. щ. д.)

|  | Април       |            |             | Май         |             |             | Юни         |             |             | Второ тримесечие |             |              |
|--|-------------|------------|-------------|-------------|-------------|-------------|-------------|-------------|-------------|------------------|-------------|--------------|
|  | Главница    | Лихва      | Общо        | Главница    | Лихва       | Общо        | Главница    | Лихва       | Общо        | Главница         | Лихва       | Общо         |
| <b>Общо (А + Б) <sup>1</sup></b>                   | <b>33.8</b> | <b>4.7</b> | <b>38.4</b> | <b>47.3</b> | <b>17.4</b> | <b>64.7</b> | <b>30.6</b> | <b>27.4</b> | <b>58.0</b> | <b>111.6</b>     | <b>49.5</b> | <b>161.1</b> |
| <b>А. Публичен сектор (I + II + III + IV)</b>      | <b>32.0</b> | <b>3.2</b> | <b>35.2</b> | <b>42.8</b> | <b>16.0</b> | <b>58.8</b> | <b>7.7</b>  | <b>25.8</b> | <b>33.4</b> | <b>82.5</b>      | <b>44.9</b> | <b>127.4</b> |
| <i>I. Правителствен дълг (1+2) <sup>2</sup></i>    | 26.4        | 0.0        | 26.4        | 34.9        | 14.5        | 49.4        | 2.4         | 19.3        | 21.7        | 63.7             | 33.8        | 97.5         |
| 1. Заеми <sup>3</sup>                              | 26.4        | 0.0        | 26.4        | 34.9        | 14.5        | 49.4        | 2.4         | 19.3        | 21.7        | 63.7             | 33.8        | 97.5         |
| 2. Облигации                                       | 0.0         | 0.0        | 0.0         | 0.0         | 0.0         | 0.0         | 0.0         | 0.0         | 0.0         | 0.0              | 0.0         | 0.0          |
| <i>II. Държавногарантиран дълг <sup>2</sup></i>    | 4.7         | 3.1        | 7.8         | 0.0         | 0.0         | 0.0         | 5.0         | 2.9         | 7.9         | 9.7              | 6.0         | 15.7         |
| 1. Заеми   | 4.7         | 3.1        | 7.8         | 0.0         | 0.0         | 0.0         | 5.0         | 2.9         | 7.9         | 9.7              | 6.0         | 15.7         |
| <i>III. Българска народна банка <sup>2,3</sup></i> | 0.0         | 0.0        | 0.0         | 0.0         | 1.4         | 1.4         | 0.0         | 0.0         | 0.0         | 0.0              | 1.4         | 1.4          |
| <i>IV. Други дебитори</i>                          | 0.9         | 0.1        | 1.0         | 7.9         | 0.1         | 8.0         | 0.3         | 3.6         | 3.9         | 9.1              | 3.8         | 12.9         |
| Местни органи на управление (1+2)                  | 0.0         | 0.0        | 0.0         | 0.0         | 0.0         | 0.0         | 0.0         | 2.6         | 2.6         | 0.0              | 2.6         | 2.6          |
| 1. Заеми   | 0.0         | 0.0        | 0.0         | 0.0         | 0.0         | 0.0         | 0.0         | 0.0         | 0.0         | 0.0              | 0.0         | 0.0          |
| 2. Облигации                                       | 0.0         | 0.0        | 0.0         | 0.0         | 0.0         | 0.0         | 0.0         | 2.6         | 2.6         | 0.0              | 2.6         | 2.6          |
| Търговски банки (1+2) <sup>4</sup>                 | 0.0         | 0.0        | 0.0         | 7.6         | 0.0         | 7.6         | 0.0         | 0.0         | 0.0         | 7.6              | 0.0         | 7.6          |
| 1. Заеми   | 0.0         | 0.0        | 0.0         | 0.1         | 0.0         | 0.1         | 0.0         | 0.0         | 0.0         | 0.1              | 0.0         | 0.1          |
| 2. Депозити на нерезиденти                         | 0.0         | 0.0        | 0.0         | 7.5         | 0.0         | 7.5         | 0.0         | 0.0         | 0.0         | 7.5              | 0.0         | 7.5          |
| Търговски фирми (1+2) <sup>5</sup>                 | 0.9         | 0.1        | 1.0         | 0.3         | 0.1         | 0.4         | 0.3         | 1.0         | 1.3         | 1.5              | 1.2         | 2.7          |
| 1. Вътрешнофирмени заеми                           | 0.0         | 0.0        | 0.0         | 0.0         | 0.0         | 0.0         | 0.0         | 0.0         | 0.0         | 0.0              | 0.0         | 0.0          |
| 2. Други заеми                                     | 0.9         | 0.1        | 1.0         | 0.3         | 0.1         | 0.4         | 0.3         | 1.0         | 1.3         | 1.5              | 1.2         | 2.7          |
| Други <sup>6</sup>                                 | 0.0         | 0.0        | 0.0         | 0.0         | 0.0         | 0.0         | 0.0         | 0.0         | 0.0         | 0.0              | 0.0         | 0.0          |
| <b>Б. Частен сектор (I + II)</b>                   | <b>1.8</b>  | <b>1.5</b> | <b>3.2</b>  | <b>4.5</b>  | <b>1.5</b>  | <b>5.9</b>  | <b>22.9</b> | <b>1.6</b>  | <b>24.5</b> | <b>29.2</b>      | <b>4.5</b>  | <b>33.7</b>  |
| <i>I. Търговски банки (1+2+3) <sup>4</sup></i>     | 0.9         | 0.4        | 1.3         | 0.1         | 0.0         | 0.1         | 16.9        | 0.1         | 17.0        | 17.9             | 0.5         | 18.4         |
| 1. Вътрешнофирмени заеми                           | 0.0         | 0.3        | 0.3         | 0.1         | 0.0         | 0.1         | 0.0         | 0.1         | 0.1         | 0.1              | 0.5         | 0.5          |
| 2. Други заеми                                     | 0.0         | 0.1        | 0.1         | 0.0         | 0.0         | 0.0         | 0.0         | 0.0         | 0.0         | 0.0              | 0.1         | 0.1          |
| 3. Депозити на нерезиденти                         | 0.9         | 0.0        | 0.9         | 0.0         | 0.0         | 0.0         | 16.9        | 0.0         | 16.9        | 17.8             | 0.0         | 17.8         |
| <i>II. Търговски фирми (1+2) <sup>5</sup></i>      | 0.9         | 1.1        | 1.9         | 4.4         | 1.5         | 5.9         | 6.1         | 1.5         | 7.5         | 11.3             | 4.0         | 15.3         |
| 1. Вътрешнофирмени заеми                           | 0.1         | 0.3        | 0.5         | 0.4         | 0.3         | 0.7         | 3.4         | 0.3         | 3.7         | 3.9              | 0.9         | 4.8          |
| 2. Други заеми                                     | 0.7         | 0.7        | 1.4         | 4.0         | 1.2         | 5.2         | 2.7         | 1.2         | 3.8         | 7.4              | 3.1         | 10.5         |

(продължава)

(продължение)

(млн. щ. д.)

|  | Юли         |              |              | Август      |             |             | Септември   |             |             | Трето тримесечие |              |              |
|--|-------------|--------------|--------------|-------------|-------------|-------------|-------------|-------------|-------------|------------------|--------------|--------------|
|  | Главница    | Лихва        | Общо         | Главница    | Лихва       | Общо        | Главница    | Лихва       | Общо        | Главница         | Лихва        | Общо         |
| <b>Общо (А + Б) <sup>1</sup></b>                   | <b>47.0</b> | <b>155.3</b> | <b>202.3</b> | <b>53.5</b> | <b>32.0</b> | <b>85.4</b> | <b>64.8</b> | <b>19.6</b> | <b>84.4</b> | <b>165.2</b>     | <b>206.9</b> | <b>372.1</b> |
| <b>А. Публичен сектор (I + II + III + IV)</b>      | <b>38.7</b> | <b>154.0</b> | <b>192.7</b> | <b>37.8</b> | <b>29.9</b> | <b>67.7</b> | <b>60.5</b> | <b>17.8</b> | <b>78.3</b> | <b>137.0</b>     | <b>201.6</b> | <b>338.6</b> |
| <i>I. Правителствен дълг (1+2) <sup>2</sup></i>    | 23.8        | 144.5        | 168.4        | 31.0        | 27.2        | 58.2        | 54.7        | 15.0        | 69.8        | 109.6            | 186.7        | 296.3        |
| 1. Заеми <sup>3</sup>                              | 23.8        | -0.1         | 23.8         | 31.0        | 27.2        | 58.2        | 54.7        | 15.0        | 69.8        | 109.6            | 42.1         | 151.7        |
| 2. Облигации                                       | 0.0         | 144.6        | 144.6        | 0.0         | 0.0         | 0.0         | 0.0         | 0.0         | 0.0         | 0.0              | 144.6        | 144.6        |
| <i>II. Държавногарантиран дълг <sup>2</sup></i>    | 9.0         | 6.0          | 15.0         | 4.8         | 1.2         | 5.9         | 4.8         | 2.6         | 7.4         | 18.5             | 9.8          | 28.3         |
| 1. Заеми   | 9.0         | 6.0          | 15.0         | 4.8         | 1.2         | 5.9         | 4.8         | 2.6         | 7.4         | 18.5             | 9.8          | 28.3         |
| <i>III. Българска народна банка <sup>2,3</sup></i> | 3.8         | 0.0          | 3.8          | 0.0         | 1.5         | 1.5         | 0.0         | 0.0         | 0.0         | 3.8              | 1.5          | 5.3          |
| <i>IV. Други дебитори</i>                          | 2.1         | 3.4          | 5.5          | 2.0         | 0.1         | 2.1         | 1.0         | 0.1         | 1.1         | 5.1              | 3.6          | 8.6          |
| Местни органи на управление (1+2)                  | 0.0         | 0.0          | 0.0          | 0.0         | 0.0         | 0.0         | 0.0         | 0.0         | 0.0         | 0.0              | 0.0          | 0.0          |
| 1. Заеми   | 0.0         | 0.0          | 0.0          | 0.0         | 0.0         | 0.0         | 0.0         | 0.0         | 0.0         | 0.0              | 0.0          | 0.0          |
| 2. Облигации                                       | 0.0         | 0.0          | 0.0          | 0.0         | 0.0         | 0.0         | 0.0         | 0.0         | 0.0         | 0.0              | 0.0          | 0.0          |
| Търговски банки (1+2) <sup>4</sup>                 | 1.8         | 0.0          | 1.8          | 1.7         | 0.0         | 1.7         | 0.0         | 0.0         | 0.0         | 3.5              | 0.0          | 3.5          |
| 1. Заеми   | 0.0         | 0.0          | 0.0          | 0.0         | 0.0         | 0.0         | 0.0         | 0.0         | 0.0         | 0.0              | 0.0          | 0.0          |
| 2. Депозити на нерезиденти                         | 1.8         | 0.0          | 1.8          | 1.7         | 0.0         | 1.7         | 0.0         | 0.0         | 0.0         | 3.5              | 0.0          | 3.5          |
| Търговски фирми (1+2) <sup>5</sup>                 | 0.3         | 0.1          | 0.4          | 0.3         | 0.1         | 0.4         | 1.0         | 0.1         | 1.1         | 1.6              | 0.2          | 1.8          |
| 1. Вътрешнофирмени заеми                           | 0.0         | 0.0          | 0.0          | 0.0         | 0.0         | 0.0         | 0.0         | 0.0         | 0.0         | 0.0              | 0.0          | 0.0          |
| 2. Други заеми                                     | 0.3         | 0.1          | 0.4          | 0.3         | 0.1         | 0.4         | 1.0         | 0.1         | 1.1         | 1.6              | 0.2          | 1.8          |
| Други <sup>6</sup>                                 | 0.0         | 3.3          | 3.3          | 0.0         | 0.0         | 0.0         | 0.0         | 0.0         | 0.0         | 0.0              | 3.3          | 3.3          |
| <b>Б. Частен сектор (I + II)</b>                   | <b>8.2</b>  | <b>1.4</b>   | <b>9.6</b>   | <b>15.7</b> | <b>2.1</b>  | <b>17.8</b> | <b>4.3</b>  | <b>1.9</b>  | <b>6.1</b>  | <b>28.2</b>      | <b>5.3</b>   | <b>33.5</b>  |
| <i>I. Търговски банки (1+2+3) <sup>4</sup></i>     | 0.0         | 0.0          | 0.0          | 2.9         | 0.5         | 3.3         | 1.3         | 0.1         | 1.5         | 4.2              | 0.6          | 4.8          |
| 1. Вътрешнофирмени заеми                           | 0.0         | 0.0          | 0.0          | 0.0         | 0.5         | 0.5         | 0.0         | 0.1         | 0.1         | 0.0              | 0.6          | 0.6          |
| 2. Други заеми                                     | 0.0         | 0.0          | 0.0          | 0.2         | 0.0         | 0.2         | 0.0         | 0.0         | 0.0         | 0.2              | 0.0          | 0.2          |
| 3. Депозити на нерезиденти                         | 0.0         | 0.0          | 0.0          | 2.7         | 0.0         | 2.7         | 1.3         | 0.0         | 1.3         | 4.0              | 0.0          | 4.0          |
| <i>II. Търговски фирми (1+2) <sup>5</sup></i>      | 8.2         | 1.4          | 9.6          | 12.8        | 1.6         | 14.4        | 3.0         | 1.7         | 4.7         | 24.0             | 4.7          | 28.7         |
| 1. Вътрешнофирмени заеми                           | 2.7         | 0.4          | 3.0          | 10.2        | 0.1         | 10.3        | 0.6         | 0.9         | 1.5         | 13.4             | 1.4          | 14.8         |
| 2. Други заеми                                     | 5.6         | 1.0          | 6.6          | 2.7         | 1.5         | 4.1         | 2.4         | 0.8         | 3.1         | 10.6             | 3.2          | 13.8         |

(млн. щ. д.)

|  | Октомври     |            |              | Ноември     |             |             | Декември    |             |             | Четвърто тримесечие |             |              |
|--|--------------|------------|--------------|-------------|-------------|-------------|-------------|-------------|-------------|---------------------|-------------|--------------|
|  | Главница     | Лихва      | Общо         | Главница    | Лихва       | Общо        | Главница    | Лихва       | Общо        | Главница            | Лихва       | Общо         |
| <b>Общо (А + Б) <sup>1</sup></b>                   | <b>130.6</b> | <b>2.8</b> | <b>133.5</b> | <b>60.3</b> | <b>22.4</b> | <b>82.6</b> | <b>38.3</b> | <b>31.4</b> | <b>69.7</b> | <b>229.2</b>        | <b>56.6</b> | <b>285.8</b> |
| <b>А. Публичен сектор (I + II + III + IV)</b>      | <b>57.6</b>  | <b>0.5</b> | <b>58.2</b>  | <b>14.4</b> | <b>20.8</b> | <b>35.1</b> | <b>10.9</b> | <b>27.1</b> | <b>38.0</b> | <b>82.9</b>         | <b>48.4</b> | <b>131.3</b> |
| <i>I. Правителствен дълг (1+2) <sup>2</sup></i>    | 51.7         | 0.0        | 51.7         | 11.0        | 16.8        | 27.7        | 2.5         | 22.5        | 25.0        | 65.2                | 39.2        | 104.4        |
| 1. Заеми <sup>3</sup>                              | 51.7         | 0.0        | 51.7         | 11.0        | 16.8        | 27.7        | 2.5         | 22.5        | 25.0        | 65.2                | 39.2        | 104.4        |
| 2. Облигации                                       | 0.0          | 0.0        | 0.0          | 0.0         | 0.0         | 0.0         | 0.0         | 0.0         | 0.0         | 0.0                 | 0.0         | 0.0          |
| <i>II. Държавногарантиран дълг <sup>2</sup></i>    | 1.1          | 0.4        | 1.5          | 3.0         | 2.4         | 5.5         | 1.7         | 3.1         | 4.8         | 5.8                 | 6.0         | 11.8         |
| 1. Заеми   | 1.1          | 0.4        | 1.5          | 3.0         | 2.4         | 5.5         | 1.7         | 3.1         | 4.8         | 5.8                 | 6.0         | 11.8         |
| <i>III. Българска народна банка <sup>2,3</sup></i> | 3.7          | 0.0        | 3.7          | 0.0         | 1.5         | 1.5         | 0.0         | 0.0         | 0.0         | 3.7                 | 1.5         | 5.2          |
| <i>IV. Други дебитори</i>                          | 1.1          | 0.1        | 1.3          | 0.4         | 0.1         | 0.5         | 6.7         | 1.5         | 8.2         | 8.2                 | 1.7         | 9.9          |
| Местни органи на управление (1+2)                  | 0.0          | 0.0        | 0.0          | 0.0         | 0.0         | 0.0         | 0.0         | 0.0         | 0.0         | 0.0                 | 0.0         | 0.0          |
| 1. Заеми   | 0.0          | 0.0        | 0.0          | 0.0         | 0.0         | 0.0         | 0.0         | 0.0         | 0.0         | 0.0                 | 0.0         | 0.0          |
| 2. Облигации                                       | 0.0          | 0.0        | 0.0          | 0.0         | 0.0         | 0.0         | 0.0         | 0.0         | 0.0         | 0.0                 | 0.0         | 0.0          |
| Търговски банки (1+2) <sup>4</sup>                 | 0.3          | 0.0        | 0.3          | 0.1         | 0.0         | 0.1         | 0.0         | 0.0         | 0.0         | 0.4                 | 0.0         | 0.4          |
| 1. Заеми   | 0.1          | 0.0        | 0.1          | 0.0         | 0.0         | 0.0         | 0.0         | 0.0         | 0.0         | 0.1                 | 0.0         | 0.1          |
| 2. Депозити на нерезиденти                         | 0.2          | 0.0        | 0.2          | 0.1         | 0.0         | 0.1         | 0.0         | 0.0         | 0.0         | 0.3                 | 0.0         | 0.3          |
| Търговски фирми (1+2) <sup>5</sup>                 | 0.8          | 0.1        | 1.0          | 0.3         | 0.1         | 0.4         | 6.7         | 1.5         | 8.2         | 7.9                 | 1.7         | 9.5          |
| 1. Вътрешнофирмени заеми                           | 0.0          | 0.0        | 0.0          | 0.0         | 0.0         | 0.0         | 0.0         | 0.0         | 0.0         | 0.0                 | 0.0         | 0.0          |
| 2. Други заеми                                     | 0.8          | 0.1        | 1.0          | 0.3         | 0.1         | 0.4         | 6.7         | 1.5         | 8.2         | 7.9                 | 1.7         | 9.5          |
| Други <sup>6</sup>                                 | 0.0          | 0.0        | 0.0          | 0.0         | 0.0         | 0.0         | 0.0         | 0.0         | 0.0         | 0.0                 | 0.0         | 0.0          |
| <b>Б. Частен сектор (I + II)</b>                   | <b>73.0</b>  | <b>2.3</b> | <b>75.3</b>  | <b>45.9</b> | <b>1.6</b>  | <b>47.5</b> | <b>27.3</b> | <b>4.4</b>  | <b>31.7</b> | <b>146.3</b>        | <b>8.2</b>  | <b>154.5</b> |
| <i>I. Търговски банки (1+2+3) <sup>4</sup></i>     | 48.6         | 0.6        | 49.1         | 42.7        | 0.2         | 42.8        | 0.0         | 0.4         | 0.4         | 91.2                | 1.1         | 92.3         |
| 1. Вътрешнофирмени заеми                           | 0.0          | 0.3        | 0.3          | 0.0         | 0.0         | 0.0         | 0.0         | 0.0         | 0.0         | 0.0                 | 0.3         | 0.3          |
| 2. Други заеми                                     | 0.0          | 0.2        | 0.2          | 0.0         | 0.2         | 0.2         | 0.0         | 0.4         | 0.4         | 0.0                 | 0.8         | 0.8          |
| 3. Депозити на нерезиденти                         | 48.6         | 0.0        | 48.6         | 42.7        | 0.0         | 42.7        | 0.0         | 0.0         | 0.0         | 91.2                | 0.0         | 91.2         |
| <i>II. Търговски фирми (1+2) <sup>5</sup></i>      | 24.4         | 1.7        | 26.2         | 3.2         | 1.4         | 4.7         | 27.3        | 4.0         | 31.3        | 55.0                | 7.2         | 62.2         |
| 1. Вътрешнофирмени заеми                           | 22.4         | 0.4        | 22.8         | 1.1         | 0.1         | 1.2         | 20.9        | 2.9         | 23.8        | 44.3                | 3.4         | 47.7         |
| 2. Други заеми                                     | 2.1          | 1.3        | 3.4          | 2.1         | 1.4         | 3.5         | 6.5         | 1.1         | 7.6         | 10.7                | 3.8         | 14.5         |

(продължава)

(продължение)

(млн. щ. д.)

|  | 2000 г.      |              |               |
|--|--------------|--------------|---------------|
|  | Главница     | Лихва        | Общо          |
| <b>Общо (А + Б) <sup>1</sup></b>                   | <b>655.0</b> | <b>515.3</b> | <b>1170.3</b> |
| <b>А. Публичен сектор (I + II + III + IV)</b>      | <b>435.0</b> | <b>489.4</b> | <b>924.4</b>  |
| <i>I. Правителствен дълг (1+2) <sup>2</sup></i>    | 347.1        | 438.2        | 785.3         |
| 1. Заеми <sup>3</sup>                              | 347.1        | 157.5        | 504.6         |
| 2. Облигации                                       | 0.0          | 280.7        | 280.7         |
| <i>II. Държавногарантиран дълг <sup>2</sup></i>    | 53.4         | 30.4         | 83.8          |
| 1. Заеми   | 53.4         | 30.4         | 83.8          |
| <i>III. Българска народна банка <sup>2,3</sup></i> | 7.6          | 5.6          | 13.2          |
| <i>IV. Други дебитори</i>                          | 26.9         | 15.3         | 42.2          |
| Местни органи на управление (1+2)                  | 0.0          | 2.6          | 2.6           |
| 1. Заеми   | 0.0          | 0.0          | 0.0           |
| 2. Облигации                                       | 0.0          | 2.6          | 2.6           |
| Търговски банки (1+2) <sup>4</sup>                 | 14.3         | 0.0          | 14.3          |
| 1. Заеми   | 0.2          | 0.0          | 0.2           |
| 2. Депозити на нерезиденти                         | 14.1         | 0.0          | 14.1          |
| Търговски фирми (1+2) <sup>5</sup>                 | 12.6         | 3.9          | 16.5          |
| 1. Вътрешнофирмени заеми                           | 0.0          | 0.0          | 0.0           |
| 2. Други заеми                                     | 12.6         | 3.9          | 16.5          |
| Други <sup>6</sup>                                 | 0.0          | 8.8          | 8.8           |
| <b>Б. Частен сектор (I + II)</b>                   | <b>220.0</b> | <b>25.9</b>  | <b>245.9</b>  |
| <i>I. Търговски банки (1+2+3) <sup>4</sup></i>     | 113.8        | 3.5          | 117.3         |
| 1. Вътрешнофирмени заеми                           | 0.1          | 2.6          | 2.7           |
| 2. Други заеми                                     | 0.2          | 0.9          | 1.1           |
| 3. Депозити на нерезиденти                         | 113.5        | 0.0          | 113.5         |
| <i>II. Търговски фирми (1+2) <sup>5</sup></i>      | 106.2        | 22.4         | 128.6         |
| 1. Вътрешнофирмени заеми                           | 69.2         | 6.8          | 76.0          |
| 2. Други заеми                                     | 37.0         | 15.6         | 52.6          |

<sup>1</sup> Фактически плащания. Предварителни данни. Равностойността в щатски долари е изчислена по средномесечните курсове на съответните чуждестранни валути.

<sup>2</sup> Източник: *Системата за регистриране, обслужване и управление на дълга* на Министерството на финансите и Българската народна банка. Предварителни данни към 27 март 2001 г.

<sup>3</sup> Вкл. кредити от Международния валутен фонд. В таблиците по платежен баланс тези кредити са показани като заеми, получени и обслужвани от БНБ.

<sup>4</sup> По данни на търговските банки.

<sup>5</sup> Данните обхващат само кредитите, регистрирани в БНБ и за които тя е получила информация.

<sup>6</sup> Включва плащания на главница и лихви по държавни ценни книжа, закупени от нерезиденти.

Източник: БНБ.

**2.6. ДЪЛГОВИ ИНДИКАТОРИ**

(%)

|  | 2000 г. |      |      |      | 2001 г. |      |      |      |
|--|---------|------|------|------|---------|------|------|------|
|  | III     | VI   | IX   | XII  | III     | VI   | IX   | XII  |
| Брутен външен дълг/БВП <sup>1</sup>  | 84.1    | 85.9 | 85.6 | 86.5 | 75.2    | 74.5 | 73.4 | 73.3 |
| Краткосрочен дълг/брутен външен дълг   | 5.9     | 6.5  | 7.0  | 6.2  | 6.0     | 5.4  | 6.1  | 5.6  |
| Краткосрочен дълг/БВП <sup>1</sup>   | 5.0     | 5.6  | 6.0  | 5.4  | 4.5     | 4.0  | 4.5  | 4.1  |
| Краткосрочен дълг/валутен резерв на БНБ  | 20.7    | 21.2 | 24.2 | 18.7 | 19.8    | 18.0 | 19.3 | 15.5 |
| Обслужване на брутният външен дълг/износ на стоки и нефакторни услуги <sup>2,3</sup> | 23.2    | 16.1 | 16.8 | 16.7 | 28.4    | 21.7 | 21.2 | -    |

<sup>1</sup> Предварителни данни за БВП за 2000 г. и прогнозни оценки за БВП за 2001 г.

<sup>2</sup> Предварителни данни за износа на стоки и нефакторни услуги.

<sup>3</sup> Индикаторът за декември 2001 г. ще бъде изчислен след предоставянето на данни от дирекция „Информационно-изчислителен център“ към Информационно обслужване АД относно външната търговия през декември 2001 г.

Източник: БНБ, търговските банки и местни физически и юридически лица.

**2.7. ЦЕНТРАЛНИ КУРСОВЕ НА НЯКОИ ОСНОВНИ ВАЛУТИ**

(лв.)

| Декември 2001 г. | EUR     | USD     | (10) JPY | GBP     | CHF     | (100) GRD | (100 000) TRL |
|------------------|---------|---------|----------|---------|---------|-----------|---------------|
| 3                | 1.95583 | 2.19141 | 0.17746  | 3.11686 | 1.32761 | 0.573978  | 0.146285      |
| 4                | 1.95583 | 2.19707 | 0.17700  | 3.12483 | 1.32815 | 0.573978  | 0.148057      |
| 5                | 1.95583 | 2.19288 | 0.17646  | 3.11935 | 1.32626 | 0.573978  | 0.150217      |
| 6                | 1.95583 | 2.20028 | 0.17665  | 3.12658 | 1.32680 | 0.573978  | 0.151146      |
| 7                | 1.95583 | 2.19485 | 0.17541  | 3.13384 | 1.32267 | 0.573978  | 0.151615      |
| 10               | 1.95583 | 2.20998 | 0.17491  | 3.15558 | 1.32097 | 0.573978  | 0.153038      |
| 11               | 1.95583 | 2.19559 | 0.17416  | 3.14948 | 1.32222 | 0.573978  | 0.152680      |
| 12               | 1.95583 | 2.18822 | 0.17370  | 3.15101 | 1.32698 | 0.573978  | 0.153398      |
| 13               | 1.95583 | 2.17920 | 0.17264  | 3.14999 | 1.32779 | 0.573978  | 0.154245      |
| 14               | 1.95583 | 2.16929 | 0.17000  | 3.14594 | 1.32716 | 0.573978  | 0.151497      |
| 17               | 1.95583 | 2.16138 | 0.16907  | 3.14796 | 1.32401 | 0.573978  | 0.149414      |
| 18               | 1.95583 | 2.17025 | 0.16969  | 3.16017 | 1.32653 | 0.573978  | 0.149643      |
| 19               | 1.95583 | 2.17726 | 0.17055  | 3.15609 | 1.32743 | 0.573978  | 0.148619      |
| 20               | 1.95583 | 2.17968 | 0.17000  | 3.15304 | 1.33276 | 0.573978  | 0.147276      |
| 21               | 1.95583 | 2.18700 | 0.16878  | 3.16682 | 1.33577 | 0.573978  | 0.147833      |
| 27               | 1.95583 | 2.21674 | 0.16875  | 3.21154 | 1.31839 | 0.573978  | 0.154002      |
| 28               | 1.95583 | 2.21926 | 0.16959  | 3.21418 | 1.31892 | 0.573978  | 0.154063      |
| 29               | 1.95583 | 2.21926 | 0.16959  | 3.21418 | 1.31892 | 0.573978  | 0.154063      |
| Среден за месеца | 1.95583 | 2.19164 | 0.17247  | 3.15541 | 1.32552 | 0.573978  | 0.150950      |

Източник: БНБ.

**2.8. ВАЛУТЕН КУРС НА ЛЕВА КЪМ ЩАТСКИЯ ДОЛАР**

(лв.)

|           | Средномесечен |         | В края на периода |         |
|-----------|---------------|---------|-------------------|---------|
|           | 2000 г.       | 2001 г. | 2000 г.           | 2001 г. |
| Януари    | 1.92946       | 2.08480 | 1.99758           | 2.10463 |
| Февруари  | 1.98901       | 2.12230 | 2.01341           | 2.11487 |
| Март      | 2.02837       | 2.15127 | 2.04735           | 2.21448 |
| Април     | 2.06805       | 2.19193 | 2.15281           | 2.16761 |
| Май       | 2.15970       | 2.23394 | 2.10236           | 2.30640 |
| Юни       | 2.06077       | 2.29254 | 2.04670           | 2.30640 |
| Юли       | 2.08168       | 2.27299 | 2.11601           | 2.23396 |
| Август    | 2.16358       | 2.17258 | 2.19608           | 2.13565 |
| Септември | 2.24683       | 2.14128 | 2.23141           | 2.14197 |
| Октомври  | 2.28799       | 2.15933 | 2.32367           | 2.16305 |
| Ноември   | 2.28407       | 2.20198 | 2.25222           | 2.19806 |
| Декември  | 2.18061       | 2.19164 | 2.10191           | 2.21926 |

Източник: БНБ.

# 3 Фискален сектор

## 3.1. КОНСОЛИДИРАН ДЪРЖАВЕН БЮДЖЕТ\*

(млн. лв.)

|  | 2000 г. |         |         |          | 2001 г. |         |         |         |         |         |          |
|--|---------|---------|---------|----------|---------|---------|---------|---------|---------|---------|----------|
|  | III     | VI      | IX      | XII      | III     | VI      | VII     | VIII    | IX      | X       | XI       |
| 1. Приходи   | 2472.7  | 5193.1  | 7793.5  | 11062.0  | 2775.9  | 6062.1  | 7066.5  | 7897.7  | 8705.3  | 9708.8  | 10617.7  |
| 2. Разходи   | -2465.5 | -4772.6 | -7615.2 | -11330.7 | -2897.2 | -5895.1 | -7116.1 | -7979.0 | -8846.9 | -9709.1 | -10620.7 |
| 3. Трансфери   | 0.0     | 0.0     | 0.0     | 0.0      | 0.0     | 0.0     | 0.0     | 0.0     | 0.0     | 0.0     | 0.0      |
| 4. Дефицит   | 7.2     | 420.5   | 178.3   | -268.6   | -121.2  | 167.0   | -49.6   | -81.3   | -141.6  | -0.3    | -3.0     |
| 5. Финансиране   | -7.2    | -420.5  | -178.3  | 268.7    | 121.2   | -167.0  | 49.6    | 81.3    | 141.6   | 0.3     | 3.0      |
| 5.1. Вътрешно и външно финансиране (нето)                    | -25.1   | -473.0  | -444.4  | -76.8    | 38.3    | -1005.3 | -793.9  | -772.5  | -720.5  | -866.5  | -879.8   |
| 5.2. Приватизация  | 17.8    | 52.5    | 266.1   | 345.5    | 82.9    | 110.8   | 115.9   | 126.2   | 134.5   | 139.2   | 155.2    |
| 5.3. Първоначална лицензионна такса за GSM и дивидент от БКК | x       | x       | x       | x        | x       | 727.6   | 727.6   | 727.6   | 727.6   | 727.6   | 727.6    |

\* Данните са към края на периода и са предварителни.

Източник: МФ.

## 3.2. ИЗПЪЛНЕНИЕ НА РЕПУБЛИКАНСКИЯ БЮДЖЕТ\*

(млн. лв.)

|  | 2000 г. |        |        |        | 2001 г. |        |        |        |        |        |        |
|--|---------|--------|--------|--------|---------|--------|--------|--------|--------|--------|--------|
|  | III     | VI     | IX     | XII    | III     | VI     | VII    | VIII   | IX     | X      | XI     |
| I. Приходи – всичко  | 1299.9  | 2911.8 | 4268.8 | 6018.7 | 1550.6  | 3358.3 | 3884.4 | 4334.9 | 4764.0 | 5322.4 | 5816.6 |
| 1. Данъчни приходи   | 1111.9  | 2202.9 | 3275.3 | 4750.3 | 1421.3  | 2614.6 | 3044.9 | 3449.1 | 3775.2 | 4236.5 | 4635.5 |
| 2. Неданъчни приходи                                       | 188.0   | 708.9  | 993.5  | 1268.4 | 129.3   | 743.7  | 839.5  | 885.8  | 988.8  | 1085.9 | 1181.1 |
| II. Разходи – всичко                                       | 1053.0  | 2228.5 | 3987.6 | 6205.2 | 1774.1  | 3524.7 | 4332.2 | 4803.8 | 5319.5 | 5732.0 | 6225.0 |
| 1. Издръжка  | 1017.9  | 1793.1 | 3054.1 | 4640.6 | 1253.6  | 2506.9 | 3150.5 | 3504.3 | 3811.6 | 4113.7 | 4446.7 |
| 2. Трансфери   | 35.1    | 435.4  | 933.5  | 1564.5 | 520.5   | 1017.8 | 1181.7 | 1299.5 | 1507.9 | 1618.3 | 1778.3 |
| III. Дефицит(-)/излишък(+)                                 |         |        |        |        |         |        |        |        |        |        |        |
| 1. Първичен дефицит/излишък                                | 646.5   | 1181.2 | 1213.9 | 861.5  | 260.7   | 417.8  | 472.7  | 512.1  | 474.5  | 637.3  | 668.4  |
| 2. Вътрешен дефицит/излишък                                | 573.7   | 1058.5 | 1015.3 | 606.4  | 183.4   | 292.8  | 310.9  | 315.0  | 274.4  | 423.4  | 426.4  |
| 3. Касов дефицит/излишък                                   | 247.0   | 683.3  | 281.2  | -186.4 | -223.5  | -166.5 | -447.8 | -468.9 | -555.4 | -409.6 | -408.3 |
| IV. Финансиране на касовия дефицит/излишък                 |         |        |        |        |         |        |        |        |        |        |        |
| 1. Вътрешно и външно финансиране (нето)                    | -247.0  | -683.3 | -281.2 | 186.4  | 223.5   | 166.5  | 447.8  | 468.9  | 555.4  | 409.6  | 408.3  |
| 2. Приватизация  | -264.8  | -733.6 | -542.3 | -140.0 | 156.6   | -638.9 | -361.7 | -346.6 | -262.1 | -413.2 | -425.8 |
| 3. Първоначална лицензионна такса за GSM и дивидент от БКК | 17.8    | 50.3   | 261.1  | 326.4  | 66.9    | 77.8   | 81.8   | 87.9   | 90.0   | 95.2   | 106.6  |
|  | x       | x      | x      | x      | x       | 727.6  | 727.6  | 727.6  | 727.6  | 727.6  | 727.6  |

\* Данните са към края на периода и са предварителни.

Източник: МФ.

3.3. ВЪТРЕШЕН ДЪРЖАВЕН ДЪЛГ<sup>1</sup>

|   | 2000 г. |         |         |         |         |         |         |         |         |         |         |         |
|---|---------|---------|---------|---------|---------|---------|---------|---------|---------|---------|---------|---------|
|   | I       | II      | III     | IV      | V       | VI      | VII     | VIII    | IX      | X       | XI      | XII     |
| I. Дълг по държавни ценни книжа, емитирани за финансиране на бюджетния дефицит  | 797.4   | 843.9   | 859.7   | 850.1   | 836.6   | 842.7   | 812.6   | 833.7   | 846.1   | 860.1   | 900.5   | 932.4   |
| II. Прям дълг към БНБ <sup>3</sup>  | 2 193.3 | 2 188.4 | 2 237.9 | 2 397.5 | 2 342.7 | 2 453.7 | 2 441.4 | 2 517.2 | 2 695.7 | 2 647.5 | 2 700.0 | 2 560.9 |
| III. Дълг по други ДЦК, емитирани за структурната реформа   | 1 120.8 | 1 127.6 | 1 192.2 | 1 215.3 | 1 187.1 | 1 155.3 | 1 188.9 | 1 140.3 | 1 155.5 | 1 136.7 | 1 089.1 | 811.2   |
| IV. Държавни облигации, емитирани на основание § 10 от Преходните и заключителни разпоредби на ЗДБ на РБ за 1999 г., деноминирани в евро <sup>2</sup> | 94.3    | 94.3    | 34.8    | 34.8    | 34.8    | 34.8    | 34.8    | 34.8    | 13.7    | 13.7    | 13.7    | 13.7    |
| V. Вътрешни държавни гаранции   | 929.4   | 944.6   | 944.9   | 938.7   | 11.9    | 11.4    | 11.5    | 11.7    | 11.6    | 11.8    | 11.2    | 10.0    |
| Общ размер на вътрешния държавен и гарантиран от правителството дълг <sup>4</sup>   | 2 941.9 | 3 010.4 | 3 031.6 | 3 038.9 | 2 070.5 | 2 044.3 | 2 047.8 | 2 020.5 | 2 026.9 | 2 022.3 | 2 014.4 | 1 767.2 |

|   | 2001 г. |         |         |         |         |         |         |         |         |         |         |         |
|---|---------|---------|---------|---------|---------|---------|---------|---------|---------|---------|---------|---------|
|   | I       | II      | III     | IV      | V       | VI      | VII     | VIII    | IX      | X       | XI      | XII     |
| I. Дълг по държавни ценни книжа, емитирани за финансиране на бюджетния дефицит  | 935.4   | 930.8   | 946.5   | 942.9   | 922.5   | 941.4   | 965.5   | 967.5   | 996.6   | 1041.6  | 1041.7  | 1077.2  |
| II. Прям дълг към БНБ <sup>3</sup>  | 2 470.9 | 2 451.5 | 2 628.0 | X       | X       | X       | X       | X       | X       | X       | X       | X       |
| III. Дълг по други ДЦК, емитирани за структурната реформа   | 769.5   | 765.9   | 796.3   | 781.0   | 819.6   | 816.4   | 794.7   | 762.5   | 762.8   | 763.9   | 772.1   | 776.6   |
| IV. Държавни облигации, емитирани на основание § 10 от Преходните и заключителни разпоредби на ЗДБ на РБ за 1999 г., деноминирани в евро <sup>2</sup> | X       | X       | X       | X       | X       | X       | X       | X       | X       | X       | X       | X       |
| V. Вътрешни държавни гаранции   | 9.7     | 9.5     | 9.7     | 9.2     | 9.5     | 9.2     | 8.6     | 7.8     | 7.5     | 7.2     | 7.0     | 6.7     |
| Общ размер на вътрешния държавен и гарантиран от правителството дълг <sup>4</sup>   | 1 714.7 | 1 706.2 | 1 752.6 | 1 733.1 | 1 751.7 | 1 767.1 | 1 768.8 | 1 737.9 | 1 766.9 | 1 812.8 | 1 820.7 | 1 860.5 |

<sup>1</sup> Данните са към края на периода. Те обхващат дълга, емитирани от МФ, като операциите с него се отразяват в централния републикански бюджет.

<sup>2</sup> От януари 2001 г. държавните облигации, емитирани на основание § 10 от Преходните и заключителните разпоредби на ЗДБ за 1999 г., деноминирани в евро, са включени в позиция *Дълг по държавни ценни книжа, емитирани за финансиране на бюджетния дефицит*.

<sup>3</sup> От април 2001 г. *Прекият дълг към БНБ* е изключен от структурата на вътрешния дълг. Кредитите от МВФ се отпускат на централната банка, която впоследствие ги предоставя на правителството. Досега дългът към МВФ е отразяван както в структурата на външния, така и в структурата на вътрешния дълг (тъй като от гледна точка на бюджета той е вътрешен). Изваждането му от размера на вътрешния дълг е направено, за да се избегнат грешки и двойно отчитане при ползването на данните за дълга.

<sup>4</sup> С цел постигане на съпоставимост на данните в представения динамичен ред *Прекият дълг към БНБ* е изключен от *Общия размер на вътрешния държавен и гарантиран от правителството дълг* и за периода януари 2000 г. – март 2001 г.

Източник: МФ.



# 4 Реален сектор

## 4.1. БВП ПО КОМПОНЕНТИ НА КРАЙНОТО ТЪРСЕНЕ\*

|  | (млн. лв. по цени от съответната година) |              |              |              |               |              |              |              |              |              |              |              |               |              |               |
|--|--|--------------|--------------|--------------|---------------|--------------|--------------|--------------|--------------|--------------|--------------|--------------|---------------|--------------|---------------|
|  | 1999 г.                                  |              |              |              | 2000 г.       |              |              |              | 2001 г.      |              |              |              |               |              |               |
|  | I трим.                                  | II трим.     | III трим.    | IV трим.     | общо          | I трим.      | II трим.     | III трим.    | IV трим.     | общо         | I трим.      | II трим.     | III трим.     | I - IX       |               |
| 1998   |  |              |              |              |               |              |              |              |              |              |              |              |               |              |               |
| <b>Крайно потребление</b>                            | <b>4 481</b>                             | <b>4 760</b> | <b>5 525</b> | <b>5 882</b> | <b>20 649</b> | <b>5 080</b> | <b>5 080</b> | <b>5 065</b> | <b>5 931</b> | <b>6 796</b> | <b>5 419</b> | <b>5 781</b> | <b>11 201</b> | <b>6 162</b> | <b>17 363</b> |
| Индивидуално   | 4 090                                    | 4 314        | 5 024        | 5 306        | 18 734        | 4 505        | 4 505        | 4 584        | 5 264        | 5 985        | 4 800        | 5 075        | 9 875         | 5 512        | 15 387        |
| Домакинства  | 3 704                                    | 3 850        | 4 661        | 4 712        | 16 926        | 4 031        | 4 031        | 4 078        | 4 870        | 5 257        | 4 280        | 4 536        | 8 815         | 5 033        | 13 848        |
| Нетърговски организации,<br>обслужващи домакинствата | 22                                       | 31           | 28           | 30           | 111           | 29           | 29           | 44           | 29           | 34           | 48           | 58           | 106           | 38           | 144           |
| Правителство   | 364                                      | 434          | 335          | 564          | 1 697         | 444          | 444          | 462          | 365          | 694          | 473          | 481          | 954           | 442          | 1 396         |
| Колективно   | 391                                      | 446          | 500          | 577          | 1 914         | 575          | 575          | 481          | 668          | 811          | 619          | 707          | 1 326         | 650          | 1 976         |
| <b>Брутно образуване на основен капитал</b>          | <b>2 496</b>                             | <b>440</b>   | <b>816</b>   | <b>1 096</b> | <b>3 632</b>  | <b>553</b>   | <b>553</b>   | <b>951</b>   | <b>1 155</b> | <b>1 452</b> | <b>637</b>   | <b>1 259</b> | <b>1 896</b>  | <b>1 424</b> | <b>3 320</b>  |
| <b>Физическо изменение на запасите</b>               | <b>686</b>                               | <b>307</b>   | <b>219</b>   | <b>135</b>   | <b>45</b>     | <b>706</b>   | <b>706</b>   | <b>103</b>   | <b>- 92</b>  | <b>166</b>   | <b>161</b>   | <b>24</b>    | <b>185</b>    | <b>417</b>   | <b>602</b>    |
| Салдо (износ - внос)                                 | - 228                                    | - 392        | - 658        | - 89         | - 626         | - 515        | - 515        | - 295        | - 286        | - 897        | - 415        | - 674        | - 1 089       | - 8          | - 1 097       |
| Износ на стоки и услуги                              | 9 755                                    | 1 947        | 2 254        | 3 081        | 2 772         | 2 974        | 2 974        | 3 517        | 4 454        | 3 938        | 3 646        | 4 078        | 7 725         | 5 024        | 12 749        |
| Внос на стоки и услуги                               | 9 983                                    | 2 340        | 2 912        | 3 169        | 3 397         | 3 490        | 3 490        | 3 812        | 4 168        | 4 836        | 4 061        | 4 752        | 8 814         | 5 032        | 13 846        |
| Статистическа разлика                                | - 365                                    | - 86         | - 93         | - 237        | - 31          | - 446        | - 446        | - 206        | - 164        | - 17         | - 210        | - 85         | - 1           | - 135        | - 48          |
| <b>Брутен вътрешен продукт</b>                       | <b>21 577</b>                            | <b>4 751</b> | <b>5 044</b> | <b>6 431</b> | <b>22 776</b> | <b>5 185</b> | <b>5 185</b> | <b>5 618</b> | <b>7 116</b> | <b>7 534</b> | <b>5 888</b> | <b>6 391</b> | <b>12 280</b> | <b>7 860</b> | <b>20 139</b> |

\* Предварителни данни.

Източник: НСИ.

## 4.2. БВП ПО ИКОНОМИЧЕСКИ СЕКТОРИ\*

|   | (млн. лв. по цени от съответната година) |              |              |              |              |               |              |              |              |              |               |              |              |               |              |               |
|---|--|--------------|--------------|--------------|--------------|---------------|--------------|--------------|--------------|--------------|---------------|--------------|--------------|---------------|--------------|---------------|
|   | 1999 г.                                  |              |              |              | 2000 г.      |               |              |              | 2001 г.      |              |               |              |              |               |              |               |
|   | I трим.                                  | II трим.     | III трим.    | IV трим.     | общо         | I трим.       | II трим.     | III трим.    | IV трим.     | общо         | I трим.       | II трим.     | III трим.    | I - IX        |              |               |
| 1998  |  |              |              |              |              |               |              |              |              |              |               |              |              |               |              |               |
| Селско и горско стопанство  | 4 045                                    | 408          | 594          | 1 496        | 942          | 3 440         | 411          | 618          | 1 438        | 801          | 3 268         | 425          | 696          | 1 122         | 1 538        | 2 660         |
| Индустрия   | 5 509                                    | 1 340        | 1 274        | 1 352        | 1 360        | 5 326         | 1 442        | 1 448        | 1 621        | 1 753        | 6 263         | 1 564        | 1 584        | 3 148         | 1 892        | 5 040         |
| Услуги  | 9 649                                    | 2 346        | 2 528        | 2 852        | 3 398        | 11 125        | 2 557        | 2 877        | 3 343        | 4 224        | 13 001        | 2 989        | 3 446        | 6 434         | 3 646        | 10 081        |
| <b>Брутна добавена стойност по базисни цени, общо</b>                       | <b>19 203</b>                            | <b>4 094</b> | <b>4 396</b> | <b>5 700</b> | <b>5 700</b> | <b>19 891</b> | <b>4 411</b> | <b>4 942</b> | <b>6 402</b> | <b>6 778</b> | <b>22 533</b> | <b>4 978</b> | <b>5 726</b> | <b>10 704</b> | <b>7 077</b> | <b>17 780</b> |
| Корективи   | 2 374                                    | 657          | 648          | 731          | 850          | 2 885         | 774          | 676          | 714          | 757          | 2 921         | 910          | 666          | 1 576         | 783          | 2 359         |
| <b>БРУТЕН ВЪТРЕШЕН ПРОДУКТ</b>  | <b>21 577</b>                            | <b>4 751</b> | <b>5 044</b> | <b>6 431</b> | <b>6 551</b> | <b>22 776</b> | <b>5 185</b> | <b>5 618</b> | <b>7 116</b> | <b>7 534</b> | <b>25 454</b> | <b>5 888</b> | <b>6 391</b> | <b>12 280</b> | <b>7 860</b> | <b>20 139</b> |
| <b>Темп на нарастване спрямо съответния период на предходната година, %</b> | <b>3.5</b>                               | <b>0.8</b>   | <b>2.7</b>   | <b>4.8</b>   | <b>1.0</b>   | <b>2.4</b>    | <b>4.5</b>   | <b>5.7</b>   | <b>6.1</b>   | <b>6.5</b>   | <b>5.8</b>    | <b>4.5</b>   | <b>5.1</b>   | <b>4.8</b>    | <b>4.5</b>   | <b>4.7</b>    |

\* Предварителни данни.

Източник: НСИ.

4.3. ИКОНОМИЧЕСКА АКТИВНОСТ

4.3.1. НАЕТИ ПО ТРУДОВО ПРАВООТНОШЕНИЕ

|             | Списъчен брой*      |                  |               | Изменение спрямо предходния месец (%) |                                     |           |        |
|-------------|---------------------|------------------|---------------|---------------------------------------|-------------------------------------|-----------|--------|
|             | Общо за икономиката |                  |               | Общо за икономиката                   |                                     |           |        |
|             |                     | Обществен сектор | Частен сектор |                                       | Селско, горско стопанство и риболов | Индустрия | Услуги |
| <b>2000</b> |                     |                  |               |                                       |                                     |           |        |
| Януари      | 1 800 922           | 938 556          | 862 366       | -3.68                                 | -16.16                              | -3.10     | -2.91  |
| Февруари    | 1 791 298           | 928 839          | 862 459       | -0.53                                 | 1.90                                | -0.35     | -0.87  |
| Март        | 1 789 840           | 923 257          | 866 583       | -0.08                                 | 6.68                                | -0.43     | -0.39  |
| Април       | 1 788 125           | 911 072          | 877 053       | -0.10                                 | 4.16                                | -0.48     | -0.20  |
| Май         | 1 783 603           | 896 547          | 887 056       | -0.25                                 | 3.22                                | -0.01     | -0.75  |
| Юни         | 1 775 586           | 882 357          | 893 229       | -0.45                                 | 2.82                                | -0.13     | -1.00  |
| Юли         | 1 742 002           | 843 629          | 898 373       | -1.89                                 | -1.72                               | -0.57     | -2.87  |
| Август      | 1 733 954           | 830 979          | 902 975       | -0.46                                 | -2.34                               | -0.35     | -0.36  |
| Септември   | 1 732 735           | 829 144          | 903 591       | -0.07                                 | 1.36                                | -0.19     | -0.12  |
| Октомври    | 1 721 391           | 816 305          | 905 086       | -0.65                                 | -5.73                               | -0.52     | -0.24  |
| Ноември     | 1 717 620           | 825 727          | 891 893       | -0.22                                 | -8.89                               | -1.01     | 1.21   |
| Декември    | 1 699 878           | 821 774          | 878 104       | -1.03                                 | -8.75                               | -1.35     | -0.13  |
| <b>2001</b> |                     |                  |               |                                       |                                     |           |        |
| Януари      | 1 692 625           | 802 590          | 890 035       | -0.43                                 | -10.02                              | -0.10     | 0.10   |
| Февруари    | 1 694 965           | 803 294          | 891 671       | 0.14                                  | 3.76                                | -0.35     | 0.23   |
| Март        | 1 704 876           | 802 143          | 902 733       | 0.58                                  | 11.74                               | 0.36      | -0.08  |
| Април       | 1 703 219           | 781 654          | 921 565       | -0.10                                 | -4.46                               | 0.62      | -0.25  |
| Май         | 1 717 014           | 780 583          | 936 431       | 0.81                                  | 7.02                                | -0.01     | 0.91   |
| Юни         | 1 725 244           | 777 776          | 947 468       | 0.48                                  | 5.96                                | -0.05     | 0.40   |
| Юли         | 1 719 080           | 770 818          | 948 262       | -0.36                                 | 2.37                                | -0.71     | -0.34  |
| Август      | 1 708 394           | 765 326          | 943 068       | -0.62                                 | -3.27                               | -0.58     | -0.41  |
| Септември   | 1 712 745           | 767 007          | 945 738       | 0.25                                  | 2.90                                | -0.45     | 0.52   |
| Октомври    | 1 717 494           | 766 079          | 951 415       | 0.28                                  | -6.03                               | 0.28      | 0.85   |
| Ноември     | 1 707 171           | 769 087          | 938 084       | -0.60                                 | -12.76                              | -0.42     | 0.29   |
| Декември    | 1 686 056           | 768 207          | 917 849       | -1.24                                 | -13.94                              | -1.32     | -0.25  |

\* Списъчен брой към последния работен ден на месеца.

Източник: НСИ.

4.3.2. БЕЗРАБОТИЦА

|             | Регистрирани безработни в края на месеца |                                  |         | Процент от работната сила (общо) |
|-------------|--|----------------------------------|---------|----------------------------------|
|             | Общо                                     | Младежи (до 24 навършени години) |         |                                  |
|             |  | Възрастни                        |         |                                  |
| <b>2000</b> |  |                                  |         |                                  |
| Януари      | 657 095                                  | 113 296                          | 543 799 | 17.19                            |
| Февруари    | 693 531                                  | 119 663                          | 573 868 | 18.14                            |
| Март        | 716 957                                  | 124 437                          | 592 520 | 18.75                            |
| Април       | 726 358                                  | 127 317                          | 599 041 | 19.00                            |
| Май         | 720 882                                  | 123 219                          | 597 663 | 18.86                            |
| Юни         | 696 551                                  | 114 510                          | 582 041 | 18.19                            |
| Юли         | 700 699                                  | 114 698                          | 586 001 | 18.33                            |
| Август      | 689 806                                  | 110 862                          | 578 944 | 18.04                            |
| Септември   | 679 740                                  | 106 117                          | 573 623 | 17.78                            |
| Октомври    | 679 902                                  | 106 468                          | 573 434 | 17.78                            |
| Ноември     | 677 462                                  | 107 226                          | 570 236 | 17.72                            |
| Декември    | 682 792                                  | 105 610                          | 577 182 | 17.86                            |
| <b>2001</b> |  |                                  |         |                                  |
| Януари      | 708 729                                  | 111 697                          | 597 032 | 18.54                            |
| Февруари    | 713 761                                  | 112 395                          | 601 366 | 18.67                            |
| Март        | 704 691                                  | 109 660                          | 595 031 | 18.43                            |
| Април       | 707 793                                  | 108 766                          | 599 027 | 18.51                            |
| Май         | 678 528                                  | 101 818                          | 576 710 | 17.75                            |
| Юни         | 654 008                                  | 95 455                           | 558 553 | 17.11                            |
| Юли         | 643 528                                  | 96 027                           | 547 501 | 16.83                            |
| Август      | 637 831                                  | 93 777                           | 544 054 | 16.68                            |
| Септември   | 629 866                                  | 90 570                           | 539 296 | 16.48                            |
| Октомври    | 637 348                                  | 93 891                           | 543 457 | 16.67                            |
| Ноември     | 656 976                                  | 96 531                           | 560 445 | 17.18                            |
| Декември    | 662 260                                  | 95 682                           | 566 578 | 17.32                            |

Източник: НСЗ.

## 4.4. СРЕДНА МЕСЕЧНА РАБОТНА ЗАПЛАТА НА НАЕТИТЕ ПО ТРУДОВО ПРАВООТНОШЕНИЕ

(лв.)

|             | Общо за икономиката             |               |                                     |           |        |     |
|-------------|---------------------------------|---------------|-------------------------------------|-----------|--------|-----|
|             | Сектори по форма на собственост |               | Икономически сектори                |           |        |     |
|             | Обществен сектор                | Частен сектор | Селско, горско стопанство и риболов | Индустрия | Услуги |     |
| <b>2000</b> |                                 |               |                                     |           |        |     |
| Януари      | 204                             | 221           | 186                                 | 155       | 223    | 194 |
| Февруари    | 208                             | 222           | 191                                 | 162       | 228    | 197 |
| Март        | 222                             | 243           | 200                                 | 173       | 246    | 209 |
| Април       | 224                             | 244           | 202                                 | 174       | 243    | 215 |
| Май         | 231                             | 258           | 203                                 | 177       | 243    | 228 |
| Юни         | 229                             | 251           | 206                                 | 185       | 250    | 218 |
| Юли         | 228                             | 248           | 209                                 | 199       | 246    | 218 |
| Август      | 227                             | 247           | 209                                 | 179       | 247    | 217 |
| Септември   | 241                             | 272           | 213                                 | 183       | 262    | 232 |
| Октомври    | 230                             | 248           | 213                                 | 191       | 248    | 220 |
| Ноември     | 240                             | 266           | 216                                 | 181       | 256    | 233 |
| Декември    | 253                             | 285           | 222                                 | 183       | 266    | 249 |
| <b>2001</b> |                                 |               |                                     |           |        |     |
| Януари      | 236                             | 257           | 217                                 | 179       | 247    | 232 |
| Февруари    | 233                             | 254           | 214                                 | 174       | 243    | 230 |
| Март        | 245                             | 272           | 221                                 | 183       | 260    | 240 |
| Април       | 253                             | 281           | 229                                 | 193       | 258    | 255 |
| Май         | 261                             | 300           | 229                                 | 190       | 259    | 269 |
| Юни         | 261                             | 295           | 232                                 | 200       | 269    | 261 |
| Юли         | 256                             | 287           | 231                                 | 226       | 261    | 255 |
| Август      | 256                             | 284           | 232                                 | 202       | 264    | 254 |
| Септември   | 264                             | 307           | 229                                 | 196       | 273    | 264 |
| Октомври    | 259                             | 287           | 236                                 | 212       | 266    | 258 |
| Ноември     | 261                             | 293           | 235                                 | 193       | 267    | 263 |
| Декември    | 278                             | 316           | 245                                 | 190       | 279    | 283 |

Източник: НСИ.

## 4.5. ИЗМЕНЕНИЕ НА ПОТРЕБИТЕЛСКИТЕ ЦЕНИ ПО КОМПОНЕНТИ

(%)

|             | Спрямо предходния месец |            |              |        | Спрямо съответния месец на предходната година (общо) | Спрямо средногодишните цени за предходната година |            |              |        |
|-------------|-------------------------|------------|--------------|--------|--|---|------------|--------------|--------|
|             | Общо                    | Стоки      |              | Услуги |  | Общо  | Стоки      |              | Услуги |
|             |                         | Хранителни | Нехранителни |        |  |   | Хранителни | Нехранителни |        |
| <b>2000</b> |                         |            |              |        |  |   |            |              |        |
| Януари      | 2.4                     | 3.2        | 0.3          | 3.8    | 7.0  | 3.9   | 5.6        | 1.5          | 5.4    |
| Февруари    | 1.1                     | 1.8        | 0.5          | 0.7    | 8.9  | 5.0   | 7.5        | 1.9          | 6.2    |
| Март        | -0.3                    | -1.6       | 0.7          | 0.6    | 9.6  | 4.7   | 5.8        | 2.7          | 6.8    |
| Април       | -1.0                    | -2.4       | -0.2         | 0.3    | 9.2  | 3.6   | 3.2        | 2.5          | 7.1    |
| Май         | 0.1                     | -0.7       | 1.2          | 0.3    | 10.3   | 3.8   | 2.5        | 3.7          | 7.4    |
| Юни         | 0.2                     | 0.0        | 0.6          | 0.3    | 11.6   | 4.0   | 2.5        | 4.3          | 7.7    |
| Юли         | 0.6                     | 1.4        | -0.3         | 0.5    | 8.6  | 4.7   | 3.9        | 4.0          | 8.3    |
| Август      | 3.0                     | 5.5        | 0.3          | 2.0    | 11.0   | 7.8   | 9.6        | 4.3          | 10.4   |
| Септември   | 2.2                     | 2.5        | 2.3          | 1.7    | 11.8   | 10.2  | 12.3       | 6.7          | 12.3   |
| Октомври    | 1.2                     | 1.3        | 1.1          | 1.0    | 11.9   | 11.5  | 13.8       | 7.9          | 13.5   |
| Ноември     | 0.8                     | 0.1        | 0.8          | 1.8    | 12.3   | 12.4  | 13.9       | 8.9          | 15.5   |
| Декември    | 0.4                     | 1.3        | -0.5         | -0.1   | 11.3   | 12.9  | 15.4       | 8.3          | 15.4   |
| <b>2001</b> |                         |            |              |        |  |   |            |              |        |
| Януари      | 0.6                     | 0.7        | 0.0          | 1.2    | 9.3  | 5.9   | 7.4        | 3.5          | 6.0    |
| Февруари    | 0.3                     | -0.3       | 0.8          | 0.9    | 8.6  | 6.3   | 7.1        | 4.4          | 6.9    |
| Март        | 0.1                     | -0.2       | 0.1          | 0.5    | 8.9  | 6.3   | 6.9        | 4.4          | 7.5    |
| Април       | -0.2                    | -0.8       | 0.9          | -0.3   | 9.8  | 6.1   | 6.0        | 5.4          | 7.1    |
| Май         | 0.1                     | -0.5       | 0.4          | 0.7    | 9.7  | 6.2   | 5.5        | 5.8          | 7.8    |
| Юни         | -0.1                    | -0.3       | -0.2         | 0.5    | 9.4  | 6.1   | 5.1        | 5.6          | 8.3    |
| Юли         | -0.2                    | -1.1       | 0.9          | 0.1    | 8.5  | 5.9   | 4.0        | 6.5          | 8.4    |
| Август      | 0.3                     | -0.7       | 2.0          | 0.2    | 5.7  | 6.2   | 3.3        | 8.7          | 8.7    |
| Септември   | 1.3                     | 2.2        | 1.0          | 0.1    | 4.7  | 7.6   | 5.5        | 9.8          | 8.8    |
| Октомври    | 1.7                     | 0.8        | -0.4         | 5.8    | 5.2  | 9.4   | 6.4        | 9.4          | 5.1    |
| Ноември     | 0.2                     | 0.4        | -0.1         | 0.2    | 4.6  | 9.7   | 6.8        | 9.3          | 15.3   |
| Декември    | 0.6                     | 2.5        | 0.0          | -1.8   | 4.8  | 10.4  | 9.5        | 9.3          | 13.3   |

Източник: НСИ.



# Методологически бележки

|  |     |
|--|-----|
| Общи бележки .....                                       | 94  |
| <b>1 Финансов сектор</b>                                 |     |
| Общи бележки .....                                       | 94  |
| Паричен отчет .....                                      | 95  |
| Аналитична отчетност на БНБ и на търговските банки ..... | 96  |
| Лихвена статистика .....                                 | 97  |
| <b>2 Външен сектор</b>                                   |     |
| Платежен баланс .....                                    | 97  |
| Внос и износ .....                                       | 104 |
| Външен дълг .....  | 105 |
| <b>3 Фискален сектор</b> .....                           | 106 |
| <b>4 Реален сектор</b> .....                             | 106 |

**Общи бележки**

Месечният *Информационен бюлетин на БНБ* включва данни за състоянието и динамиката на националната икономика. Акцентът пада върху финансовия и външния сектор, информацията за които се подготвя в БНБ. В най-общ план съдържанието, структурата и формата на представяне на статистическата информация в бюлетина са хармонизирани с изискванията и критериите на разработената от МВФ Обща система за разпространение на данни (GDDS), а в определена степен – и с нейната по-висша и по-строга форма – Специалния стандарт за разпространение на данни (SDDS).

Възприет е принципът таблиците да представят информация за текущата и предходната година, а графиките – за текущата и двете предходващи я години. В зависимост от наличността, спецификата, съпоставимостта и сравнимостта на данните таблиците и графиките могат да съдържат информация както за отделни периоди (месеци, тримесечия, години), така и с натрупване от началото на годината.

Всички данни в бюлетина са в деноминирани левове.

**1****Финансов сектор****Общи бележки**

Представената в този раздел информация обхваща четири основни категории:

- а) паричен отчет;
- б) аналитични сметки на централната банка;
- в) аналитични сметки на банковия сектор;
- г) лихвени проценти.

Данните за паричния отчет се извличат от месечните счетоводни отчети на финансовите институции, образуващи банковия сектор – БНБ и търговските банки (включително тези в ликвидация). Представянето на информацията отговаря на международните стандарти, като отчита и националните особености в счетоводната и банковата методология.

Активите и пасивите на банките са класифицирани по сектори, валути и финансови инструменти. За нуждите на паричната и банковата статистика националното стопанство се дели на следните сектори: банков, правителствен и неправителствен. Отношенията на страната с останалия свят са включени в т. нар. външен сектор (нерезидентни юридически и физически лица).

Банковият сектор включва, от една страна, паричните власти – БНБ, и от друга – всички лицензирани от БНБ търговски банки (включително клонове на чуждестранни банки).

Правителственият сектор обхваща правителството и местните бюджети, а правителството – държавния бюджет и държавните фондове и извънбюджетните сметки.

Неправителственият сектор се дели на държавни предприятия, частни фирми, население (домакинства) и небанкови финансови институции. Последните включват финансово-брокерски къщи, застрахователни дружества и други организации, които формират финансовия сектор, но не са част от банковия сектор.

Месечен паричен отчет се изготвя в БНБ от март 1990 г. От тогава до май 1995 г. са извършени няколко важни промени в съдържанието и формата на паричния отчет – разделяне на позициите в левове и чуждестранна валута, обособяване на паричните агрегати според тяхната ликвид-

ност и др. Най-сериозни промени в динамичните редове настъпват от 1 юни 1995 г., когато бе въведен Единният национален сметкоплан и всички парични и кредитни агрегати бяха разделени по срочност, сектори и видове валути. Прекъсванията на динамичните редове преди това не могат да бъдат изгладени поради разлики в методиката за събиране и обработка на информацията и липса на базови данни.

От *банките в ликвидация* се изисква същата счетоводна информация, както от действащите. Когато тя не е представена в установените нормативни срокове, се извършва статистическа обработка на последните получени данни. Обобщената информация за банките в ликвидация се представя в допълнителна колона към паричния отчет и аналитичната отчетност на търговските банки.

Ревизиране на данни се извършва в случаите, когато някоя банка коригира своята информация или когато са публикувани предварителни данни (оценка). Това обикновено се отнася за последния месец на годината и задължително се посочва.

## Паричен отчет

Паричният отчет се получава в резултат от консолидирането на аналитичните отчетности на паричните власти (БНБ) и на търговските банки. В него се съдържат основните парични агрегати, формиращи паричното предлагане и източниците му – нетните чуждестранни активи и нетните вътрешни активи. *Нетните чуждестранни активи* представляват разликата между чуждестранните активи и пасиви на БНБ и на търговските банки. Сред чуждестранните активи отделно се посочват брунтните международни валутни резерви на страната, включващи най-високоликвидните чуждестранни активи на БНБ. От 1 юли 1997 г. след въвеждането на режима на паричен съвет те се равняват на активите на обособеното в баланса на БНБ управление „Емисионно“, което поддържа фиксирания курс на лева към германската марка (от 1 януари 1999 г. към еврото).

*Нетните вътрешни активи* включват вътрешния кредит и общ балансиращ ред, наречен *Други позиции (нето)*. Вътрешният кредит обединява кредита за консолидирания правителствен сектор и за неправителствения сектор. Кредитът за правителствения сектор е нетен – брунтните вземания са намалени с депозитите на правителството, а кредитът за неправителствения сектор – брутен. В *Други позиции (нето)* се нетират множество сметки, характеризиращи междубанкови и вътрешнобанкови отношения, отношения между БНБ и търговските банки, собствен капитал, както и неклассифицираните активи и пасиви.

*Вземанията от правителството* включват вземанията на БНБ и търговските банки и се класифицират по валути и инструменти – държавни ценни книжа, заеми и др. ДЦК се разделят по матуритет – краткосрочни (до 12 месеца), средносрочни (до 5 години) и дългосрочни (над 5 години) и според вида на деноминираната валута – в левове и чуждестранна валута. До ноември 1998 г. ДЦК се отчитат по номинална стойност, а от декември 1998 г. същите се преоценяват по пазарна стойност.

*Левовите заеми на правителството* включват заеми от БНБ (съгласно стария Закон за БНБ, в сила до 10 юни 1997 г.) и остатъка от прекия дълг към други търговски банки. *Заемите във валута* са само от БНБ и произтичат от действащия Закон за БНБ. Те са деноминирани в СПТ и съответстват по матуритет и лихви на заемите на страната от МВФ.

*Вземанията от неправителствения сектор* включват кредити, акционерни участия и др. Те са брутни и са в левове и във валута.

В *Други позиции (нето)* за аналитични цели се обособяват позициите *Собствен капитал* и *Други активи и пасиви (нето)*. В *Собствен капитал* се включват *Капитал и резерви* и *Финансов резултат*. Собствен капитал се представя с обратен знак поради прехвърлянето му от пасивната в ак-

тивната част на баланса, за да може в пасива да останат само паричните агрегати. В този смисъл отрицателният *Финансов резултат* показва печалба, а положителният – загуба.

Паричното предлагане е представено по валути, парични агрегати и сектори. *Паричният агрегат М1* включва най-бързоликвидните парични инструменти, които се използват за разплащане – *Пари извън банките* и *Безсрочни депозити в левове* (текущи сметки).

*Квазипарите* са паричен агрегат с по-ниска ликвидност и се делят на срочни депозити, спестовни депозити и депозити в чуждестранна валута. *Срочните депозити* обединяват левовите депозити за определен срок (1, 3, 6, 12 месеца и пр.). *Спестовните депозити* са само на населението, те са също единствено в левове и към тях се отнасят и някои други видове депозити (например детските). *Депозитите в чуждестранна валута* включват както текущи сметки, така и срочни депозити. Квазипарите и паричният агрегат М1 образуват паричния агрегат М2.

Най-слаболиквидните парични средства са *Инструменти на паричния пазар*, *Депозити срещу внос и блокирани депозити* и *Депозити в банки в ликвидация*. Те са в левове и във валута и заедно с паричния агрегат М2 формират най-широкия паричен агрегат М3 (парично предлагане, широки пари).

### Аналитична отчетност на БНБ и на търговските банки

**БНБ.** *Чуждестранните активи* се делят по ликвидност на брутни международни валутни резерви и други чуждестранни активи. В рамките на първия се показва отделно *монетарното злато*. До 30 юни 1997 г. то се оценява по 300 щ. д. за 1 тройунция, а след това в съответствие с новия Закон за БНБ – по 500 германски марки за една тройунция или по пазарната му цена, ако тя е по-ниска.

*Другите чуждестранни активи* са по-нисколиквидни и включват участия в международни финансови институции (без резервната позиция на страната в МВФ, която е част от брутните международни валутни резерви), чуждестранни ДЦК, служещи за обезпечение на емитираните от правителството облигации за уреждане на външния дълг на страната към банките – кредитори от Лондонския клуб, акредитиви и др.

*Вземанията от нефинансови държавни предприятия* и *Вземанията от небанкови финансови институции* включват акционерно участие в дружества, пряко свързани с осъществяваната от БНБ дейност.

*Вземанията от търговските банки* включват използваните от БНБ инструменти на паричната политика, както и другите взаимоотношения с търговските банки (разчети и пр.). След въвеждането на паричния съвет единствен инструмент за рефинансиране на банките е обезпеченият кредит, като той се отпуска от БНБ само във функцията ѝ на кредитор от последна инстанция при възникване на ликвиден риск, засягащ стабилността на банковата система.

*Резервните пари* се състоят от парите извън банките, средствата на търговските банки и на някои небанкови финансови институции в БНБ и формират паричната база (паричния агрегат М0). Те са в левове и във валута и включват задължителните минимални резерви и свръхрезервите (разплащателни сметки, текущи сметки и срочни депозити).

*Чуждестранните пасиви* отразяват задълженията към външния сектор. След 1 юли 1997 г. те включват само задълженията на страната към МВФ.

В *Собствен капитал* се включват основният капитал, резервите и финансовият резултат на БНБ.

**Търговски банки.** *Резервите* се състоят от средствата им по сметки в БНБ и парите в техните каси. Разликите със съответния компонент на



резервните пари от аналитичната отчетност на БНБ се дължат на несъвпадения във времето на насрещните потоци между централната банка и търговските банки.

*Чуждестранните активи* включват вземанията от нерезиденти (банки, правителства, небанкови институции и др.) и чуждестранна валута в брой в касите. Те не са част от международните резерви на страната.

### Лихвена статистика

*Основният лихвен процент* е действащият в края на месеца, определен от постигнатата на първичния аукцион средна годишна доходност по тримесечни държавни ценни книжа.

Лихвената статистика съдържа обобщени данни за лихвените нива на банките, с изключение на тези в ликвидация. Лихвите са осреднени за седмиците през месеца.

Краткосрочните лихви обхващат матуритетите от 1 ден до 12 месеца, а дългосрочните лихви – матуритетите над 12 месеца.

Лихвените проценти по кредитите и депозитите са среднопретеглени за три сектора – държавни фирми, частни предприятия и население.

Лихвените проценти *по кредитите* отразяват лихвите през съответния месец по новодоговорените левови и валутни кредити.

Годишната капитализация за ОЛП е на тримесечна база, за кредитите – на едномесечна, а за депозитите – по матуритет.

*Доходността на ДЦК* е среднопретеглена от всички емисии през календарния месец в ефективен размер.

Реалните лихвени нива по левовите кредити и депозити се определят от средните за месеца лихвени проценти, дефлирани с отчетената за същия период инфлация.

## 2

## Външен сектор

Информацията за външния сектор обхваща четири основни категории:

- а) платежен баланс;
- б) търговия със стоки;
- в) дългови индикатори;
- г) валутни курсове.

### Платежен баланс

Българската народна банка съставя и отчита платежния баланс на страната на основание чл. 42 от Закона за Българската народна банка (обн., ДВ, бр. 46 от 10 юни 1997 г.). Информацията за нуждите на статистиката на платежния баланс се събира на основание чл. 42 от Закона за БНБ и чл. 8, ал. 2 на Валутния закон (обн., ДВ, бр. 83 от 21 септември 1999 г.) и се обработва от отдел „Платежен баланс и външен дълг“ към дирекция „Статистика“ на БНБ при запазване на нейната пълна конфиденциалност. Понастоящем Българската народна банка изготвя и публикува както аналитичното, така и стандартното представяне на платежния баланс в съответствие с петото издание на „Ръководство по платежен баланс“ (МВФ, 1993) и „Наръчник по платежен баланс“ (МВФ, 1996).

Методологията за отчитане на платежния баланс е концептуално свързана с тази на *Системата от национални сметки (СНС)*. Статиите на платежния баланс кореспондират в голяма степен със съответните елементи на сметка *Останал свят* от СНС.

Съществува тясна взаимовръзка и между *Международната инвестиционна позиция* и платежния баланс. Финансовата сметка на платежния баланс представя трансакциите на една икономика, свързани с външните ѝ финансови активи и пасиви, които се отразяват върху размера на притежаваните външни финансови активи и пасиви, отчитани в международната инвестиционна позиция.

### **I. Счетоводни принципи и стандарти**

Основното правило при съставянето на платежния баланс на България е прилагането на *двойното счетоводно записване*. Като **кредит, с положителен знак**, се записват: износ на стоки и услуги, получен и начислен доход, компенсиращи записи за безвъзмездно получени реални и финансови ресурси (трансфери), увеличение на финансовите пасиви и намаление на финансовите активи. Като **дебит, с отрицателен знак**, се записват: внос на стоки и услуги, платен и начислен доход, компенсиращи записи за безвъзмездно предоставени реални и финансови ресурси, увеличение на финансовите активи и намаление на финансовите пасиви.

*Времето на записване* на операциите в платежния баланс е моментът на смяна на собствеността.

*Оценяването на трансакциите* се извършва на базата на пазарните цени. Ако пазарните цени на трансакциите не са известни, като приближение за тях се използват средни пазарни цени.

*Промените в стойността* на притежаваните активи или пасиви към чужбина, които се дължат на валутнокурсови и преоценъчни разлики, не се отразяват в платежния баланс.

Платежният баланс на България се отчита в щатски долари. Преизчисляването в щатски долари се извършва по валутния курс към момента на трансакцията. Ако той не е известен или е неприложим по други практически причини, се използва среден валутен курс за отчетния период. С публикацията на платежния баланс за март 2001 г. Българската народна банка започва публикуването на платежния баланс и в български левове, а от 2002 г. предстои и публикуването му в евро.

### **II. Компоненти на платежния баланс**

Компонентите на платежния баланс се съставят основно посредством Системата за отчитане на международните трансакции (СОМТ), която включва: 1) отчети на търговските банки и 2) отчети на предприятията, които имат банкови сметки в чужбина (относно международните операции на резидентите). Тези отчети обхващат всички компоненти на таблицата на платежния баланс. Освен това информацията по определени компоненти на платежния баланс, събирана чрез СОМТ, се замества с данни от други източници: 1) проучване сред предприятията с преки чуждестранни инвестиции, 2) отчети от други институции, 3) отчети на предприятия, получили финансови кредити от чужбина и 4) отчети на предприятия по други задължения (различни от финансови кредити) към чужбина.

В аналитичното представяне компонентите на платежния баланс са класифицирани в следните основни категории:

#### **A. Текуща сметка**

Текущата сметка обхваща получаването и предоставянето на *стоки и услуги, доход и текущи трансфери* между страната и останалия свят. Потоците, записани в кредитната страна, представляват онази част от брутния вътрешен продукт, която е предоставена на останалия свят (износ на стоки и услуги), както и размяната на фактори на производството, изразена чрез получен (или който следва да бъде получен) доход – компенса-

ции на наетите, и инвестиционен доход (лихви, дивиденди и др.). Включват се също и компенсиращи записи за безвъзмездно получени реални и финансови ресурси (трансфери).

Потоците в дебитната страна представляват брутният продукт, създаден в останалата част от света и придобит от националната икономика (внос на стоки и услуги), както и придобиването на фактори на производството, изразени чрез платен (или който следва да се плати) доход. Включват се и компенсиращи записи за безвъзмездно предоставени реални и финансови ресурси.

- Статията *Стоки* в текущата сметка на платежния баланс обхваща преносими стоки, за които е налице смяна на собствеността между резиденти и нерезиденти. Данните за вноса и износа FOB (Free on board) са базирани на митнически декларации, като кодовете, използвани в тях, са по „Хармонизираната система за описание и кодиране на стоките“, на Световната митническа организация, въведена през 1988 г. и допълнена през 1992 г. В съответствие със съвместна методология на БНБ и НСИ от 1999 г. вносът и износът се отчитат по системата на Специална търговия, като моментът на регистрация на трансакциите е моментът на оформяне на митническите декларации.

- Българската народна банка преизчисли и публикува данни за вноса и износа по тази методика и за периода 1995 – 1998 г.

Източници: Източници на данните са агенция „Митници“ и „Информационно обслужване“ АД (дирекция ИИЦ). Българската народна банка и НСИ получават данните за вноса и износа, добавят друга информация и допълнително ги обработват.

Съгласно съвместната методология, преди да публикуват данни за вноса и износа, БНБ и НСИ взаимно ги съгласуват. Данните се публикуват осем седмици след изтичане на отчетния период. Поради съществуващата система за обработка на митническите данни, извън БНБ и НСИ, предварителните данни за външната търговия подлежат на чести ревизии.

- Статията *Услуги* обхваща *транспортни, туристически и други услуги*.
- Българската народна банка извлича данните за *товарния транспорт* от данните за външната търговия на базата на оценки и за пътническият транспорт от данните за туризма. Банката понастоящем работи по проект за нова методология за оценка на приходите от и разходите за транспортни услуги.

- *Туризмът* обхваща стоки и услуги, включително тези, свързани със здравни и образователни услуги, предоставени на туристи, пътуващи служебно или лично. Данните за туризма се базират на данни от Министерството на вътрешните работи относно броя на туристите, пресекли границата, както и на оценки на разходите, извършени от един турист. През 1999 г. Българската народна банка заедно с Министерството на икономиката (тогава Министерство на търговията и туризма) разработиха нова методология за оценяване на приходите и разходите от туристически услуги – „*Методология за оценка на приходите и разходите от пътувания и туризъм в платежния баланс на България*“ (Българска народна банка, Министерство на търговията и туризма, 18 ноември 1999 г.). Поради това данните по статия „Туризмът“ за периода 1995 – 1999 г. бяха ревизирани.

- Статията *Други услуги* обхваща постъпленията и плащанията по всички останали категории услуги, различни от тези, свързани с транспорт или туризъм (съобщителни, строително-монтажни, финансови, застрахователни, лизингови, услуги в областта на науката, културата и спорта и др.).

*Източници* на информация по тази статия са отчетите на търговските банки и на фирмите, притежаващи сметки в чужбина.

- Статията *Доход* включва две категории: 1) *компенсации на наетите* и 2) *инвестиционен доход*. *Компенсациите на наетите* обхващат надници, заплати и други помощи, плащани на нерезиденти, работещи в страната, или получени от резидентите, работещи в чужбина. *Инвестиционният доход* покрива постъпления и плащания на доход, свързан с външни финансови активи и пасиви. Включват се и постъпления и плащания по преки инвестиции, портфейлни инвестиции, други инвестиции и постъпления по резервни активи.

*Главните източници на информация* по статия *Доход* са отчетите на търговските банки и предприятията, Министерството на финансите и Българската народна банка.

- *Трансфери* са всички реални ресурси и финансови средства, предоставени безвъзмездно от една икономика на друга. *Текущите трансфери* засягат пряко нивото на разполагаемия доход на една икономика и потреблението на стоки и услуги. В този смисъл текущите трансфери намаляват дохода и потребителските възможности на страната донор и увеличават дохода и потребителските възможности на страната получател. В *Текущи трансфери* се включват още дарения, помощи, наследство, печалби от лотарии, пенсии, данъци, вноски за социални осигуровки и др.

*Източници на информация:* Българската народна банка получава данни за текущите трансфери от Българския червен кръст, Агенцията за чуждестранна помощ и от месечните отчети на търговските банки.

#### **Б. Капиталова сметка**

*Капиталовата сметка* включва две категории: 1) *капиталови трансфери* и 2) *придобиване или предоставяне на нематериални и нефинансови активи*. Когато са в натура, капиталовите трансфери включват: 1) прехвърляне на собственост върху основни средства или 2) безвъзмездно опрощаване на пасив от страна на кредитора. Когато е налице плащане, един трансфер е *капиталов*, в случай че е свързан със или зависим от придобиване или предоставяне на основни средства (например инвестиционни субсидии).

#### **В. Финансова сметка**

*Финансовата сметка* обхваща всички трансакции (реално извършени и начислени) във външните финансови активи и пасиви на една икономика. Външните активи и пасиви са класифицирани основно според типа на инвестицията. *Финансовата сметка* включва: 1) *преки инвестиции*, 2) *портфейлни инвестиции* и 3) *други инвестиции*.

- *Пряката инвестиция* е категория в международните инвестиции, при която резидент на една икономика – пряк инвеститор, притежава дълготраен интерес (поне 10% от дяловия капитал или правото на глас) в предприятие, намиращо се в друга икономика – предприятие на пряката инвестиция. Пряката инвестиция включва както първоначалната трансакция, чрез която се установява отношението между прекия инвеститор и предприятието на пряката инвестиция, така и всички последващи трансакции между тях. Трансакциите могат да касаят промяна в участието на прекия инвеститор в капитала на инвестиционното предприятие, промяна във вътрешнофирмената задлъжнялост, както и дела на прекия инвеститор в неразпределената печалба/загуба на предприятието за отчетния период. Преките инвестиции в чужбина се отчитат като актив, преките инвестиции в страната – като пасив.

*Източници:* Българската народна банка получава месечни данни за преките инвестиции в страната от Агенцията по приватизация, отрас-

ловите министерства, Централния депозитар и от отчетите на търговските банки; тримесечни данни – от Дирекция за застрахователен надзор към Министерството на финансите, от отчетите за операциите по вътрешнофирмения дълг и от статистическото проучване на НСИ сред предприятия от нефинансовия сектор; годишни данни – от годишния финансово-счетоводен отчет на търговските банки. За преките инвестиции в чужбина Българската народна банка получава месечни данни от отчетите на търговските банки и годишни – от проучването на БНБ сред предприятията в страната с преки чуждестранни инвестиции. Поради различната периодичност на получаване на данни от отделните източници данните по преките чуждестранни инвестиции подлежат на ревизии.

Българската народна банка и Агенцията за чуждестранни инвестиции обменят данни за преките инвестиции в страната.

- *Портфейлните инвестиции* са вложения в акции, когато техният размер не надвишава 10% от дяловия/акционерен капитал на дружеството, вложения в облигации, бонове, инструменти на паричния пазар или други търгуеми ценни книжа и във финансови деривативи.

*Главните източници* на информация за пасива на портфейлните инвестиции са данните, получени от Министерството на финансите, Българската народна банка, търговските банки, предприятията, притежаващи сметки в чужбина, и Централния депозитар.

Данни относно активите на страната под формата на портфейлни инвестиции се предоставят от предприятията, притежаващи сметки в чужбина, търговските банки, БНБ и Министерството на финансите.

- *Други инвестиции* включва търговски кредити, заеми, валутни депозити и други активи и пасиви.

В платежния баланс под търговски кредит се разбират вземания между партньори по търговска сделка, които не са секюритизирани с търгуеми ценни книжа.

Информация относно трансакциите, свързани с търговските кредити до 1999 г. включително, се получаваше от месечните отчети на фирмите със сметки в чужбина, както и от полугодишното проучване на БНБ сред предприятия в страната с преки чуждестранни инвестиции (с него се събира информация за всички сделки с нерезиденти, а не само за тези с директния инвеститор).

Понастоящем след влизането в сила от 1 януари 2000 г. на Валутния закон основен източник на информация за търговските кредити са тримесечните отчети на местните лица за техните задължения към чуждестранни лица.

Статия *Заеми* включва получени и изплатени главници по дългосрочни и краткосрочни заеми между резидент и нерезидент, чиито заеми не са секюритизирани с търгуеми ценни книжа. От статия *Заеми, пасиви* се изключват трансакциите, свързани с получаване или погасяване на главници по кредити, отпуснати от МВФ, както и получаването на главници по заеми, отпуснати в подкрепа на платежния баланс. Последните се записват в съответните статии на *група Д. Резерви и друго финансиране*.

Данните за заемите, получени от резиденти, се събират на базата на информация, предоставяна от Министерството на финансите, БНБ, от търговските банки и пряко от предприятията, получили кредити от чужбина. Тъй като предприятията се отчитат тримесечно пред БНБ месечните данни по статията *Заеми, Други сектори* (пасив) се ревизират всяко тримесечие.

Статията *Валута и депозити* представя в актива си измененията във валутните депозити на резиденти в чужбина, а в пасива си – измененията в задълженията на търговските банки, опериращи на територията на

България, към нерезиденти в местна и чуждестранна валута. Съгласно основните принципи, залегнали в „Ръководство по платежен баланс“ (МВФ, 1993 г.) при отчитане на промените във валутните депозити, Българската народна банка елиминира промените в тях, дължащи се на валутнокурсони разлики.

Статията *Други валутни депозити* (подстатия на *Други инвестиции – активи*) е особеност на българското представяне на платежния баланс, изготвяно и публикувано от Българската народна банка. Тя показва промените във валутните депозити на населението и частните предприятия в местни търговски банки. С положителен знак се означава увеличение на депозитите на населението и частните предприятия, а с отрицателен – тяхното намаление. Измененията в тази статия не отразяват влиянието на валутнокурсоните разлики.

Статиите *Други активи* и *Други пасиви* включват осъществените трансакции по разни разчети, непокрити в останалите категории и натрупаните просрочия на дълг.

### **Г. Грешки и пропуски**

*Грешки и пропуски (нето)* е компенсаторна статия. Тя съществува в представянето на платежния баланс, защото системата за набиране на данни, която Българската народна банка използва, не е затворена, а представлява комбинация от различни източници на информация. За разлика от други статистически отчети, като например паричната статистика, набирането на информацията, необходима за съставяне на платежния баланс, не може да се ограничи само до използването на счетоводните отчети на търговските банки като единствен източник на данни.

Колебанията в *Грешки и пропуски*, както в знака, така и в размера, се дължат главно на: 1) ревизии на данните за вноса и износа 2) усъвършенстване на методологията за съставяне на отделните статии на платежния баланс и 3) съществуването на обективни ограничения при събиране на информацията по отделни статии на баланса.

### **Д. Резерви и друго финансиране**

*Резервните активи* включват тези външни активи, които са на разположение и са контролирани от централната банка (правителството) и се използват за пряко финансиране на дефицити на платежния баланс. Резервните активи включват монетарното злато, специалните права на тираж, резервната позиция при МВФ, валутните активи (включващи валутни депозити и ценни книжа) и други вземания. Записванията в тази категория се отнасят до трансакциите по активите на управление „Емисионно“ на БНБ. Данните за промените в резервните активи се публикуват в платежния баланс, изключвайки ценови промени, като например валутнокурсони разлики.

Тази група в аналитичното представяне на платежния баланс включва също и *Ползвани кредити от МВФ* и статията *Извънредно финансиране*. Извънредното финансиране обхваща кредитите, получени в подкрепа на платежния баланс, както и отсрочени/реструктурирани плащания и плащания на просрочия, произтичащи от проблеми с платежния баланс. В съответствие с методологията за отчитане на операциите по *извънредното финансиране* („Ръководство по платежен баланс“, МВФ, 1993 г., т. 454) платените главници по кредитите, получени в подкрепа на платежния баланс, се отразяват във финансовата сметка в позицията *Други инвестиции – пасиви (Заели, Държавно управление)*.

### III. Съставяне на платежния баланс в левове

#### Текуща сметка

За изчисляване на данните за външната търговия в левове се използва статистическата стойност на вноса и износа в левове от митническите декларации по датата на оформянето им. Темповете на изменение на износа и вноса спрямо същия период на предходната година отразяват изменението на физическите обеми, на цените на стоките и на валутните курсове.

Оценките за туризма, както и данните за получения и платения доход и други услуги в левове се получават от данните в щатски долари по средномесечен курс на лева към щатския долар. По отношение на данните за текущите трансфери информацията, получавана в левове, се включва пряко в баланса, а данните, получавани в щатски долари, се преизчисляват в левове по средномесечен курс на лева към щатския долар.

#### Капиталова и финансова сметка

Данните за *капиталовите трансфери* в левове се получават от данните в щатски долари при използване на средномесечен курс на лева към щатския долар. *Преките инвестиции в чужбина* се преоценяват в левове по средномесечен курс на лева към щатския долар. По отношение на *Преките инвестиции в България* за изчисляване на данните в левове се използва курс на лева към съответната валута по датата на осъществяването на сделката в случаите, когато тази дата е известна, или средномесечен курс, когато датата на сделката не е известна.

Данните по *Портфейлни инвестиции* и *Други инвестиции* се получават от данните в щатски долари по средномесечен курс на лева към щатския долар. С цел елиминиране на валутнокурсовите разлики при подстиите *Портфейлни инвестиции на банковия сектор в дългосрочни ценни книжа*, *Валутни депозити на банките в чужбина*, *Депозити на домакинствата в местни търговски банки* и *Депозити на нерезиденти* данните в левове се получават, като измененията на съответните позиции в оригинални валути се преизчисляват в левове по средномесечен курс на лева към съответната валута. По този начин се получават и данните в левове за валутните резерви на БНБ.

### IV. Периодичност, честота и своевременност на публикациите по платежния баланс

Българската народна банка съставя и публикува месечно платежния баланс. Съгласно своя календар БНБ извършва публикациите в рамките на осем седмици след изтичането на отчетния период.

### V. Политика на ревизии на данните

Ревизиите на публикуваните оценки на платежния баланс са типични за много системи за набиране на данни, прилагани в други страни, и са насочени към публикуване на възможно най-точни оценки. Политиката на Българската народна банка за ревизии на данните се базира на следните принципи:

1) По отношение на ежемесечните данни всяка месечна публикация може да включва ревизии на данните за последните три месеца, а всяка тримесечна публикация може да съдържа ревизии на месечните данни за цялата текуща година.

2) Когато се правят текущи промени в резултат на събрана допълнителна информация, както и в резултат от елиминирането на грешки, Българската народна банка своевременно информира потребителите посредством месечните прессъобщения и чрез бележките към таблицата на платежния баланс.

3) Когато се правят значителни ревизии в резултат на промени в методологията за отчитане на определени компоненти на платежния баланс или по други причини, с цел да улесни своите потребители, Българската народна банка ги информира предварително за предстоящите промени.

#### VI. Разпространение на информацията

Българската народна банка разпространява месечните данни за платежния баланс чрез Пресцентъра, а в рамките на 24 часа след прессъобщението – на страницата на Българската народна банка в Интернет – <http://www.bnb.bg>.

Данните се публикуват и в „Информационен бюлетин“ на БНБ и се включват в официалните полугодишни и годишни отчети на банката.

#### VII. Контакти

Въпроси по методологията, прилагана от Българската народна банка, или относно публикуваните данни по платежния баланс можете да изпращате на г-н Емил Димитров, началник на отдел „Платежен баланс и външен дълг“, по електронна поща на адрес [Dimitrov.E@bnbank.org](mailto:Dimitrov.E@bnbank.org), на г-жа Лиляна Ел Хаддад, експерт ([Bancheva.L@bnbank.org](mailto:Bancheva.L@bnbank.org)), или по пощата на следния адрес:

Българска народна банка  
Отдел „Платежен баланс и външен дълг“  
Пл. „Княз Александър Батенберг“ № 1  
1000 София, България

#### Внос и износ

Българската народна банка представя месечни данни за вноса и износа на страната. Данните са базирани на митническите декларации, като кодовете, използвани в тях, са по „Хармонизираната система за описание и кодиране на стоките“, на Световната митническа организация, въведена през 1988 г. и допълнена през 1992 г.

Износът на страната се отчита по цени FOB, а вносът – по цени CIF, като за нуждите на платежния баланс общият внос се преизчислява по цени FOB.

В съответствие със съвместна методология на БНБ и НСИ от 1999 г. вносът и износът се отчитат по системата на Специална търговия, като моментът на регистрация на трансакциите е моментът на оформянето на митническите декларации. Българската народна банка преизчисли и публикува данни за вноса и износа по тази методика и за периода 1995 – 1998 г.

За целите на икономическия анализ БНБ публикува таблиците *Начин на използване*. Основата за тяхното конструиране са четиризначните кодове по „Хармонизираната система за описание и кодиране на стоките“, групирани от гледна точка на предназначението и крайното използване на съответната стока. Основните принципи при разпределянето на стоките в съответните групи са: от една страна, целта на тяхното използване и, от друга – степента на преработката им. В таблиците *Основни търговски партньори и региони* са включени само по-важните страни и региони за износа (вноса) на страната. Критериите за описание на страните партньори са, както следва: внос – по страна на произход на стоките; износ – по страна на получател на стоката, т. е. последната известна страна, където стоката трябва да бъде доставена.

Във всички публикувани таблици износът е отчетен по цени FOB, а вносът по цени CIF.



На web страницата са представени тримесечни и годишни статистически редове за вноса и износа по *начин на използване* и по *основни търговски партньори и региони* за периода 1995 – 2000 г. Отделно са публикувани и тримесечни таблици *по стокови групи (начин на използване) и по региони* и *структура на вноса и износа в оригинални валути* за същия период. Месечно се публикуват и данни за вноса и износа за отчетния период, както и анализ на външната търговия за този период.

Източници на данните са агенция „Митници“ и „Информационно обслужване“ АД (дирекция ИИЦ). Българската народна банка и НСИ получават данните за вноса и износа, добавят друга информация и допълнително ги обработват.

Съгласно съвместната методология, преди да публикуват данни за вноса и износа, БНБ и НСИ взаимно ги съгласуват. Данните се публикуват осем седмици след изтичане на отчетния период.

По принцип БНБ прави месечни ревизии на данните си за последните три месеца, а тримесечно ревизира данните за всички месеци на отчетната година. В случай че получава непълни и/или некачествени данни, БНБ може да извършва и по-чести ревизии на данните за месеците на отчетната година.

Българската народна банка разпространява данните за вноса и износа чрез Пресцентъра, а в рамките на 24 часа след това данните се публикуват на страницата на Българската народна банка в Интернет – <http://www.bnb.bg>.

Данните се публикуват и в „Информационен бюлетин“ на Българската народна банка и се включват в официалните полугодишни и годишни отчети на банката.

Допълнителна информация по методологията или публикуваните данни за външната търговия и платежния баланс можете да получите от г-н Емил Димитров, началник на отдел „Платежен баланс и външен дълг“, тел. (+359 2) 9145 1243 или на адрес [Dimitrov.E@bnbbank.org](mailto:Dimitrov.E@bnbbank.org), както и от г-жа Лиляна Ел Хаддад, експерт, тел. (+359 2) 9145 1252 или на адрес [Bancheva.L@bnbank.org](mailto:Bancheva.L@bnbank.org).

## Външен дълг

В таблицата за *брутния външен дълг* в конвертируема валута (по кредитори) задълженията на страната са разделени на *дългосрочни* (със срок на издължаване над една година) и *краткосрочни*.

В статията *Държавен и държавногарантиран дълг* е посочен дългът на правителството и поетите от него гаранции по заеми, получени от български фирми.

В статията *Краткосрочен дълг* са обхванати всички задължения на страната със срок на издължаване, по-малък от една година. В съответствие с международните стандарти и с оглед получаване на необходимата съпоставимост между отчетените с платежния баланс потоци и данните, свързани с обслужването на външния дълг, в статията *Краткосрочен дълг* са включени всички просрочия на главници и лихви.

В статията *Други частни кредитори* се включват депозитите на нерезиденти в местни търговски банки и държавните ценни книжа, деноминирани в чуждестранна валута и закупени от нерезиденти. Включена е и предоставена на БНБ информация за кредитите, отпуснати от частни кредитори нерезиденти на местни физически и юридически лица.

## 3

**Фискален сектор**

Информацията за фискалния сектор е групирана в три категории:

- а) операции на правителствения сектор;
- б) операции на правителството (републикански бюджет);
- в) вътрешен и външен правителствен дълг.

*Фискалният сектор* включва всички министерства, ведомства (агенции), извънбюджетни фондове, самостоятелни единици на социалното осигуряване и други институции на централното управление, органите на местното самоуправление (общините), както и предприятията, финансирани и контролирани от тях.

*Консолидираният държавен бюджет* представя данните за правителствения сектор и обхваща републиканския бюджет, бюджетите на социалното осигуряване, съдебната власт, висшите учебни заведения с правителствено финансиране, БАН, общините, както и извънбюджетните фондове и сметки. Правителственият сектор съответства на институционалния сектор (правителствено равнище) „Държавно управление“ по методологията на Системата на националните сметки (СНС) и Правителствената финансова статистика.

*Републиканският бюджет* обхваща централния републикански бюджет (бюджета на Министерството на финансите), бюджетите на другите министерства и ведомства, областните управи и Сметната палата. Заедно с бюджетите на социалното осигуряване, съдебната власт, висшите учебни заведения с правителствено финансиране, БАН и извънбюджетните им сметки той формира подсектор „Правителство“. Подсектор „Правителство“ съответства на подсектор (правителствено равнище) „Централно управление“ по методологията на СНС и Правителствената финансова статистика.

## 4

**Реален сектор**

Таблиците в реалния сектор се групират в следната последователност:

- а) макроикономически показатели (национални сметки);
- б) пазар на труда;
- в) ценови показатели.

Реалният сектор се състои от няколко групи институционални единици – резиденти на икономическата територия на страната. Това са „нефинансовите предприятия“, чиято основна дейност е производството и пазарната реализация на стоки и нефинансови услуги с цел реализиране на печалба; „нетърговските организации, обслужващи домакинствата“, които предоставят стоки и услуги безплатно или по икономически незначими цени; „домакинствата“ – резиденти в страната, независимо от техния вид и размер. Тук са включени и некорпорирани производствени единици, както и тези с едностранно счетоводство – собственост на местни физически лица.

В този раздел на бюлетина са включени данни за:

- *брутния вътрешен продукт* – по компоненти на крайното търсене (по метода на разходите за крайно използване) и по икономически сектори (по производствения метод);

В съответствие с изискванията на СНС данните за БВП са без холдингова печалба, т. е. измененията в неговата стойност, дължащи се на ценови промени, са изключени. Предварителни са данните, небалансирани с окончателните таблици „Ресурс – използване“ на НСИ. Поради промяна в методологията на изчисляването на компонентите „индивидуално потребление на домакинствата“ и „износ (внос) на стоки и услуги“ данните за тях за III тримесечие и за деветмесечието на 1999 г. са само частично съпоставими и сравними със съответните данни за 1997 г., 1998 г. и I шестмесечие на 1999 г.

- *пазара на труда* – наетите по трудово правоотношение (обществен и частен сектор), динамиката на техния брой (по икономически сектори), броят на безработните (общо, младежи, възрастни) и равнището на безработицата, средната работна заплата на наетите (по форма на собственост и по икономически сектори). От началото на 2001 г. НСИ ще публикува месечните данни за наетите и средната работна заплата през втория месец след края на съответното календарно тримесечие.

- *изменението на потребителските цени* – общо и по основни групи стоки и услуги.

# Издания на БНБ

## 1

### Периодични издания

Годишни отчети на БНБ  
 Отчети на БНБ за януари – юни на съответната година  
 Информационен бюлетин  
 Monthly Bulletin  
 Пазар на ДЦК  
 Government Securities Market  
 Сигнален информационен бюлетин за анотираните статии и нови заглавия в библиотеката на БНБ  
 Търговските банки в България  
 Commercial Banks in Bulgaria

## 2

### Непериодични издания

Джефри Милър, Стефан Петранов

Банкови унифицирани стандарти – 7092 и 5392 (1992 г.)  
 Банков унифициран стандарт 9098 (1999 г.)  
 Банкови нормативни актове  
 Банковата система в България (1996 г.)  
 Директиви за работа на кредитните институции в ЕС (1995 г., 1997 г.)  
 Каталог на българските монети (1991 г.)  
 Каталог на чуждестранните банкноти – втора част (1992 г.)  
 Наредба за плащанията (1992 г.)  
 Сборник документи, издадени от Базелския комитет по банков надзор (1997 г.)  
 Справочник на информационните издания и услуги в БНБ (1994 г.)  
 Наръчник по банков надзор

120 години Българска народна банка, 1879 – 1999 (1999 г.)  
 Каталог на българските банкноти (1999 г.)  
 Каталог на художествената колекция на БНБ (1999 г.)  
 Българска народна банка, сборник документи, 1879 – 1900 (1998 г.)  
 Българска народна банка, сборник документи, 1901 – 1914 (1999 г.)  
 Каталог на българските монети (1999 г.)

## 3

### Дискуссионни материали

Виктор Йоцов, Николай Неновски,  
 Калин Христов, Ива Петрова,  
 Борис Петров  
 Victor Yotzov, Nikolay Nenovsky,  
 Kalin Hristov, Iva Petrova,  
 Boris Petrov

Бр. 1/1998  
 Първата година на Паричния съвет в България

1/1998  
 The First Year of the Currency Board in Bulgaria

Николай Неновски, Калин Христов  
 Nikolay Nenovsky, Kalin Hristov

Бр. 2/1998  
 Финансова репресия и ратионаране на кредита в условията на паричен съвет в България  
 2/1998  
 Financial Repression and Credit Rationing under Currency Board Arrangement for Bulgaria

Добрислав Добрев, Бойко Ценов,  
 Петър Добрев, Джон Ърст  
 Dobrislav Dobrev, Boyko Tzenov,  
 Peter Dobrev, John Ayerst

Бр. 3/1999  
 Стимули за инвестициите в България: оценка на нетния данъчен ефект върху държавния бюджет  
 3/1999  
 Investment Incentives in Bulgaria: Assessment of the Net Tax Effect on the State Budget

Николай Неновски,  
 Калин Христов, Борис Петров  
 Nikolay Nenovsky,  
 Kalin Hristov, Boris Petrov

Бр. 4/1999  
 Два подхода към кризите на фиксираните курсове  
 4/1999  
 Two Approaches to Fixed Exchange Rate Crises

Николай Неновски, Борис Петров  
 Nikolay Nenovsky, Boris Petrov

Бр. 5/1999  
 Моделиране на паричния сектор в България, 1913 – 1945 г.  
 5/1999  
 Monetary Sector Modeling in Bulgaria, 1913 – 1945

|  |                    |  |
|--|--------------------|--|
|  | <b>Бр. 6/1999</b>  | Паричен съвет и финансови кризи – опитът на България   |
| <b>Румен Аврамов</b>                   | <b>6/1999</b>      |  |
| <b>Roumen Avramov</b>                  |                    | The Role of a Currency Board in Financial Crises: The Case of Bulgaria   |
|  | <b>7/1999</b>      |  |
| <b>Zdravko Balyozov</b>                |                    | The Bulgarian Financial Crisis of 1996 – 1997  |
|  | <b>Бр. 8/1999</b>  | Икономическата философия на Фридрих Хайек (100 години от рождението му)  |
| <b>Николай Неновски</b>                | <b>8/1999</b>      |  |
| <b>Nikolay Nenovsky</b>                |                    | The Economic Philosophy of Friedrich Hayek (The Centenary of His Birth)  |
|  | <b>Бр. 9/1999</b>  | Паричният съвет в България: устройство, особености и управление на валутния резерв   |
| <b>Добрислав Добрев</b>                | <b>9/1999</b>      |  |
| <b>Dobrislav Dobrev</b>                |                    | The Currency Board in Bulgaria: Design, Peculiarities and Management of Foreign Exchange Cover   |
|  | <b>Бр. 10/1999</b> | Паричните режими и реалната икономика (Емпиричен тест преди и след въвеждането на паричен съвет в България)  |
| <b>Николай Неновски, Калин Христов</b> | <b>10/1999</b>     |  |
| <b>Nikolay Nenovsky, Kalin Hristov</b> |                    | Monetary Regimes and the Real Economy (Empirical Tests before and after the Introduction of the Currency Board in Bulgaria)  |
|  | <b>11/1999</b>     |  |
| <b>Jeffrey B. Miller</b>               |                    | The Currency Board in Bulgaria: The First Two Years  |
|  | <b>12/2000</b>     |  |
| <b>Nina Budina, Tzvetan Manchev</b>    |                    | Fundamentals in Bulgarian Brady Bonds: Price Dynamics  |
|  | <b>Бр. 13/2000</b> | Изследване на парите в обращение след въвеждането на паричния съвет в България (транзакционно търсене, натрупване, скрита икономика)   |
| <b>Николай Неновски, Калин Христов</b> | <b>13/2000</b>     |  |
| <b>Nikolay Nenovsky, Kalin Hristov</b> |                    | Currency Circulation after Currency Board Introduction in Bulgaria (Transactions Demand, Hoarding, Shadow Economy)   |
|  | <b>Бр. 14/2000</b> | Макроикономическите модели на Международния валутен фонд и Световната банка (анализ на теоретичните подходи и оценка на ефективността от прилагането им в България)          |
| <b>Виктор Йоцов</b>                    | <b>14/2000</b>     |  |
| <b>Victor Yotzov</b>                   |                    | Macroeconomic Models of the International Monetary Fund and the World Bank (Analysis of Theoretical Approaches and Evaluation of Their Effective Implementation in Bulgaria) |
|  | <b>Бр. 15/2000</b> | Динамика на банковите резерви при паричния съвет в България  |
| <b>Борис Петров</b>                    | <b>15/2000</b>     |  |
| <b>Boris Petrov</b>                    |                    | Bank Reserve Dynamics under Currency Board Arrangement for Bulgaria  |
|  | <b>Бр. 16/2000</b> | Един възможен подход за изграждане на симулационен макроикономически модел на България   |
| <b>Виктор Йоцов</b>                    | <b>16/2000</b>     |  |
| <b>Victor Yotzov</b>                   |                    | A Possible Approach to Simulate Macroeconomic Development of Bulgaria  |
|  | <b>Бр. 17/2001</b> | Надзор на консолидирана основа   |
| <b>Маргарита Пранджева</b>             |                    |  |
|  | <b>Бр. 18/2000</b> | Ригидност (негъвкавост) на реалните работни заплати и избор на паричен режим   |
| <b>Николай Неновски, Дарина Колева</b> | <b>19/2001</b>     |  |
| <b>Jeffrey Miller, Stefan Petranov</b> |                    | The Financial System in the Bulgarian Economy  |
|  | <b>20/2002</b>     |  |
| <b>Michael Berlemann</b>               |                    | Forecasting Inflation via Electronic Markets Results from a Prototype Experiment   |

## 4

**Информация, предлагана чрез електронна поща**

Обменни курсове на чуждестранни валути към българския лев

- Търговски курс на златото
- Обеми на търгувана валута на междубанковия валутен пазар (всекидневна информация)

Седмичен баланс на управление „Емисионно“

- Месечен баланс на управление „Емисионно“
- Месечен баланс на управление „Банково“

Седмична статистическа информация

Платежен баланс

- Директни инвестиции в България
- Влиянието на цените на суровия петрол върху търговското салдо и текущата сметка (месечна информация)

Информация за предстоящи аукциони на ДЦК

- Резултати от проведени аукциони на ДЦК (седмична информация)

Съобщение за цените за продажба на граждани на ДЦК

(всекидневна информация)

Месечен баланс на банковата система

- Месечен отчет за приходите и разходите на банковата система

Пазар на държавни ценни книжа

- Справка за сделките с ДЦК на вторичния междубанков пазар (всекидневна информация)

Брутен външен дълг – по дебитори и по кредитори (размер, обслужване, получени нови кредити и депозити, дългови индикатори)

- Външна търговия (внос и износ по основни търговски партньори и региони, внос и износ по начин на използване)
- Структура на вноса и износа в оригинални валути (месечна информация)

Тримесечна справка за номиналния строеж на емисията от банкноти и монети

Обобщена справка за депозитите в левове и валута на търговските банки

Информация за платежната система (месечна информация)

Съобщения на Пресцентъра на БНБ, седмично съобщение за ОЛП

# Адреси на търговските банки

(към 19 февруари 2002 г.)

## Банки с лицензия за извършване на банкови сделки в страната и в чужбина

### Банка ДСК ЕАД

ул. „Московска“ № 19  
1000 София  
тел. 02/985 57 220  
код **30093004**

### Булбанк

пл. „Света Неделя“ № 7  
1040 София  
тел. 02/9841/1111  
код **62196214**

### Българо-американска кредитна банка

ул. „Шипка“ № 3  
1504 София  
тел. 02/943 30 36; 943 30 77  
код **16091603**

### Българска пощенска банка

пл. „България“ № 1  
1414 София  
тел. 02/963 20 96; 963 21 04; 963 21 05  
код **92099203**

### БНП Париба, България

пл. „Народно събрание“ № 11  
1000 София  
тел. 02/980 12 37; 980 89 51  
код **44094402**

### Демирбанк, България

бул. „Цар Освободител“ № 8  
1000 София  
тел. 02/989 44 44  
код **24092400**

### Евробанк

бул. „Черни връх“ № 43  
1407 София  
тел. 02/623 366  
код **17091705**

### Корпоративна търговска банка

ул. „Граф Игнатиев“ № 10  
1000 София  
тел. 02/980 93 62  
код **22092207**

### Международна банка за търговия и развитие

ул. „Иван Вазов“ № 2  
1000 София  
тел. 02/980 60 85; 986 41 47; 987 15 16  
код **89098905**

### Насърчителна банка

ул. „Дякон Игнатий“ № 1  
1040 София  
тел. 02/930 63 33  
код **62096200**

### Нефтинвестбанк

ул. „Георги С. Раковски“ № 155  
1000 София  
тел. 02/981 77 34; 981 69 38; 981 73 76  
код **12091206**

### Обединена българска банка

ул. „Света София“ № 5  
1040 София  
тел. 02/9854 28 00  
код **20092003**

### Общинска банка

ул. „Врабча“ № 6  
1000 София  
тел. 02/9300 111  
код **13091308**

### Прокредит банк АД, София

бул. „Христо Ботев“ № 131  
1233 София  
тел. 02/921 7100; 921 7141  
код **23092309**

### Първа източна международна банка

бул. „Васил Левски“ 106  
1000 София  
тел. 02/946 16 82; 946 1051; 946 1146  
код **47094708**

### Първа инвестиционна банка

ул. „Стефан Караджа“ № 10  
1000 София  
тел. 02/91 001  
код **15091501**

### Райфайзенбанк, България

ул. „Николай Гогол“ № 18 – 20  
1504 София  
тел. 02/919 85 101  
код **15591550**

### Росексимбанк

ул. „Дондуков“ № 4 – 6  
1000 София  
тел. 02/980 25 38  
код **32093208**

### СЖ Експресбанк

бул. „Владислав Варненчик“ № 92  
9000 Варна  
тел. 052/66 00; 02/937 04 76  
код **40094005**

### Стопанска и инвестиционна банка (Сибанк) АД, София

бул. „Съборна“ № 11 А  
1000 София  
тел. 02/98 500 240; 98 500 400  
код **88898882**

### ТБ „Биохим“

ул. „Иван Вазов“ № 1  
1040 София  
тел. 02/9269 210  
код **66096608**

### ТБ „България-инвест“

бул. „Княгиня Мария-Луиза“ № 65  
1202 София  
тел. 02/988 54 88  
код **56195610**

### ТБ „Хеброс“

бул. „Цар Борис III Обединител“ 37  
4000 Пловдив  
тел. 032/63 18 76; 62 88 70  
код **80098009**

### Токуда кредит експрес банк, Пловдив

ул. „Райко Даскалов“ № 13а  
4000 Пловдив  
ул. „Граф Игнатиев“ № 3  
1000 София  
тел. 02/981 01 67; 980 12 94  
код **26092604**

### Търговска банка на Гърция (България)

ул. „Лайош Кошут“ № 4  
1606 София  
тел. 02/9171 717  
код **48094800**

### ХВБ банк, България\*

бул. „Г. С. Раковски“ № 90  
1000 София  
тел. 02/932 01 00  
код

### Централна кооперативна банка

ул. „Георги С. Раковски“ № 103  
1000 София  
тел. 02/926 62 66  
код **79097904**

### ЧПБ „Тексим“

бул. „Княгиня Мария-Луиза“ № 107  
1000 София  
тел. 02/333 240; 314 038; 31 80 38;  
32 41 36  
код **54595451**

### Юнионбанк

ул. „Дамян Груев“ № 10 – 12  
1606 София  
тел. 02/987 6002; 987 9535; 988 4639  
код **19591957**

\* Предстои банката да бъде регистрирана в съда.

**Клонове на чуждестранни банки**

**Алфа банка**  
**клон София**  
 бул. „Ал. Стамболийски“ № 20  
 1000 София  
 тел. 02/980 15 57  
**код 89898984**

**Банка Пиреос**  
**клон София**  
 бул. „Витоша“ № 3  
 1000 София  
 тел. 02/980 89 03  
**код 19091909**

**ИНГ банк Н. В.**  
**клон София**  
 ул. „Емил Берсински“ № 12  
 1000 София  
 тел. 02/917 64 00  
**код 14591458**

**Национална банка на Гърция**  
**клон София**  
 ул. „Георги С. Раковски“ № 96  
 1000 София  
 тел. 02/981 50 10  
**код 19991991**

**Ситибанк Н. А.**  
**клон София**  
 бул. „Княгиня Мария-Луиза“ № 2,  
 ет. 5  
 1202 София  
 тел. 02/9175 100; 9175 101; 9175 102  
**код 25092502**

**Те-Дже зираат банкась**  
**клон София**  
 пл. „Света Неделя“ № 19  
 1000 София  
 тел. 02/980 00 87  
**код 35093503**

**Хипоферайнсбанк, България**  
**клон София**  
 ул. „Г. С. Раковски“ № 90  
 1000 София  
 тел. 02/932 01 00  
**код 14091400**