

БЪЛГАРСКА НАРОДНА БАНКА

Информационен бюлетин

Брой 5/2002 г.

Съдържание

Графики

| | |
|-----------------|----|
| Финансов сектор | 5 |
| Външен сектор | 14 |
| Фискален сектор | 16 |
| Реален сектор | 17 |

Таблицы

| | |
|-----------------|-----|
| Финансов сектор | 22 |
| Външен сектор | 77 |
| Фискален сектор | 114 |
| Реален сектор | 116 |

Методологически бележки

| | |
|-----------------|-----|
| Финансов сектор | 120 |
| Външен сектор | 138 |
| Фискален сектор | 146 |
| Реален сектор | 147 |

Решения на УС на БНБ 148

Издания на БНБ 149

Адреси на търговските банки 152

Абревиатури

| | |
|-----------|--|
| ДЦК | – държавни ценни книжа |
| ЕАСТ | – Европейска асоциация за свободна търговия |
| ЕБВР | – Европейска банка за възстановяване и развитие |
| ЕИБ | – Европейска инвестиционна банка |
| ЕС | – Европейски съюз |
| ЕЦБ | – Европейска централна банка |
| ЗДЗВСТБ | – Закон за държавна защита на влогове и сметки в търговските банки, за които БНБ е поискала откриване на производство по несъстоятелност |
| ЗУНК | – Закон за уреждане на необслужваните кредити, договорени до 31 декември 1990 г. |
| ИИЦ на МФ | – Информационно-изчислителен център на МФ |
| ЛИБОР | – лондонски междубанков лихвен процент |
| М1 | – тесни пари |
| М2 | – М1 и квазипари |
| М3 | – широки пари |
| МВФ | – Международен валутен фонд |
| МС | – Министерски съвет |
| МФ | – Министерство на финансите |
| НБФИ | – небанкови финансови институции |
| НСЗ | – Национална служба по заетостта |
| НСИ | – Национален статистически институт |
| ОИСР | – Организация за икономическо сътрудничество и развитие |
| ОЛП | – основен лихвен процент |
| ПМС | – постановления на Министерския съвет |
| СНС | – Система на националните сметки |
| СПТ | – специални права на тираж |
| ТБ | – търговски банки |
| ЦЕФТА | – Централноевропейска асоциация за свободна търговия |
| CIF | – Cost, Insurance, Freight |
| DISCs | – Discount Bonds – облигации с отстъпка |
| ESA'95 | – European System of Accounts, 1995 |
| ЕЦБ | – Европейска централна банка |
| FLIRBs | – Front-Loaded Interest Reduction Bonds – облигации с първоначално намалени лихви |
| FOB | – Free on Board |
| GDSS | – General Data Dissemination System |
| IABs | – Interest Arrears Bonds – облигации за неплатени лихви |
| SDDS | – Special Data Dissemination Standard |
| SNA'93 | – System of National Accounts, 1993 |

© Българска народна банка, 2002

ISSN 1310 – 3059

Материалите са получени за редакционна обработка на 17 юли 2002 г.

Информацията, публикувана в бюлетина, може да се ползва без специално разрешение, единствено с изричното позоваване на източника.

Графики

1

Финансов сектор

| | |
|---|----|
| 1.1. Брутни валутни резерви (активи на управление „Емисионно“) | 5 |
| 1.2. Чуждестранни активи и пасиви на банковия сектор | 5 |
| 1.3. Вътрешен кредит на банковия сектор | 5 |
| 1.4. Динамика на компонентите на вътрешния кредит (без вземанията от домакинствата) | 6 |
| 1.5. Динамика на вземанията на банковия сектор от домакинствата | 6 |
| 1.6. Депозити по сектори | 6 |
| 1.7. Динамика на депозитите по сектори | 7 |
| 1.8. Депозити по видове | 7 |
| 1.9. Динамика на депозитите по видове | 7 |
| 1.10. Парични агрегати | 8 |
| 1.11. Динамика на паричните агрегати | 8 |
| 1.12. Широки пари | 8 |
| 1.13. Паричен мултипликатор и неговите компоненти | 9 |
| 1.14. Междубанков паричен пазар | 9 |
| 1.15. Банков валутен пазар | 9 |
| 1.16. Лихвени проценти на междубанковия паричен пазар | 10 |
| 1.17. Лихвени проценти по краткосрочни кредити и ДЦК | 10 |
| 1.18. Лихвени проценти по краткосрочни и дългосрочни левови кредити | 10 |
| 1.19. Номинални месечни лихвени проценти | 11 |
| 1.20. Реални месечни лихвени проценти | 11 |
| 1.21. Лихвен диференциал между годишната доходност на тримесечните ДЦК и тримесечния ЛИБОР за еврото | 11 |
| 1.22. Среднопретеглени цени на деноминирания в щатски долари ДЦК, емитирани по реда на чл. 5 от ЗУНК | 12 |
| 1.23. Котировки на българските брейдиоблигации | 12 |
| 1.23.1. Спред „купува – продава“ на FLIRBs | 12 |
| 1.23.2. Спред „купува – продава“ на DISCs | 12 |
| 1.23.3. Спред „купува – продава“ на IABs | 13 |
| 1.24. Индекси на средните пазарни цени на брейдиоблигациите | 13 |

2

Външен сектор

| | |
|---|----|
| 2.1. Платежен баланс | 14 |
| 2.1.1. Текуща сметка | 14 |
| 2.1.2. Капиталова и финансова сметка | 14 |
| 2.2. Брутен външен дълг | 14 |
| 2.3. Дългови индикатори | 15 |
| 2.3.1. Брутен външен дълг | 15 |
| 2.3.2. Обслужване на външния дълг | 15 |
| 2.4. Валутен курс на лева към щатския долар | 15 |

3 Фискален сектор

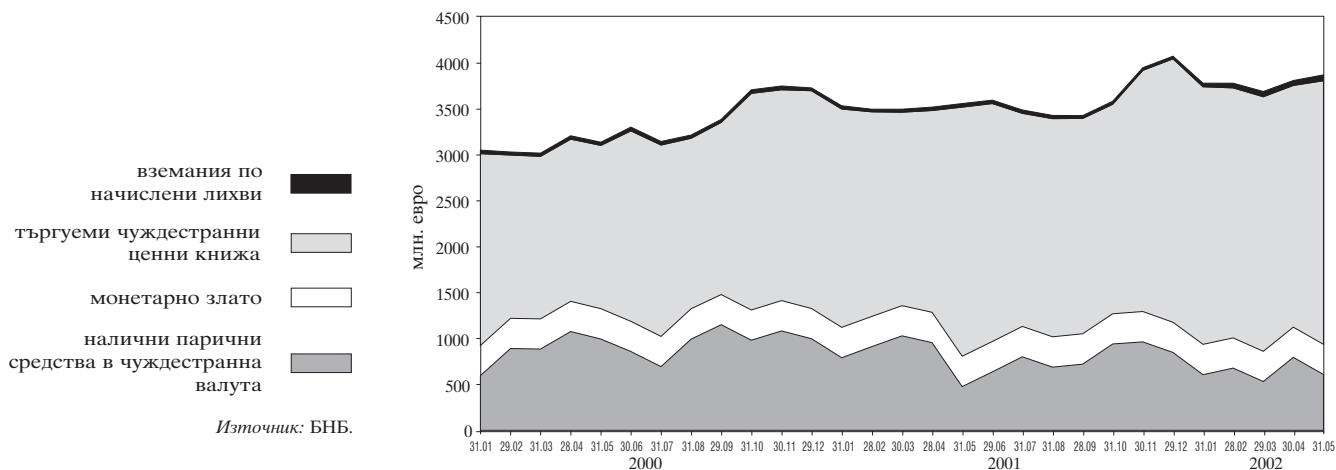
- 3.1. Финансиране на бюджетния дефицит 16
- 3.2. Изпълнение на републиканския бюджет 16

4 Реален сектор

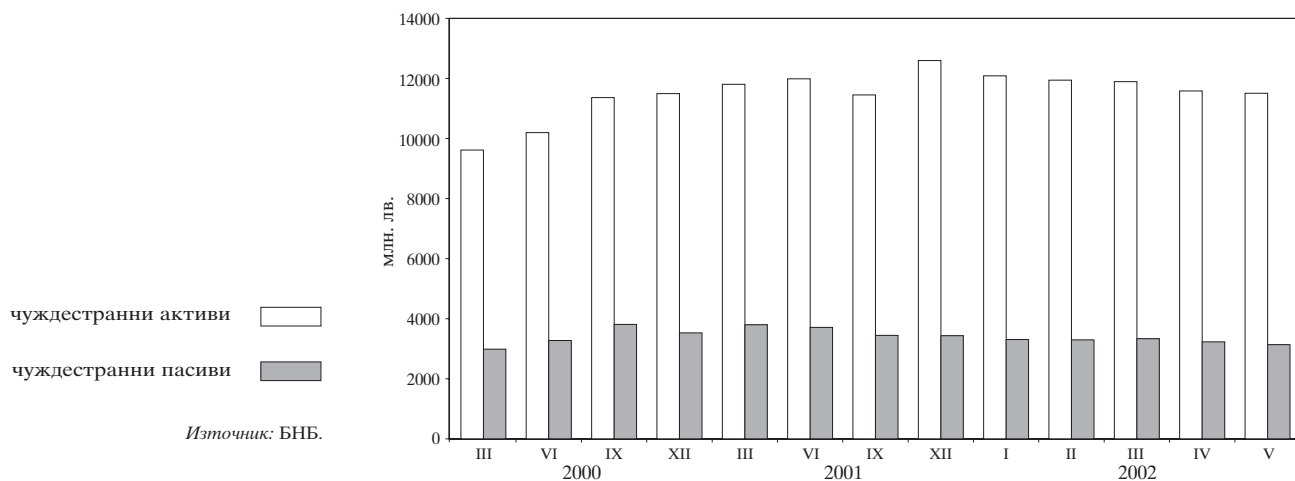
- 4.1. Безработица 17
- 4.2. Динамика на средната месечна работна заплата 17
- 4.3. Изменение на потребителските цени по месеци
спрямо предходния месец 17
- 4.4. Изменение на потребителските цени по месеци
спрямо съответния месец на предходната година 18

1 Финансов сектор

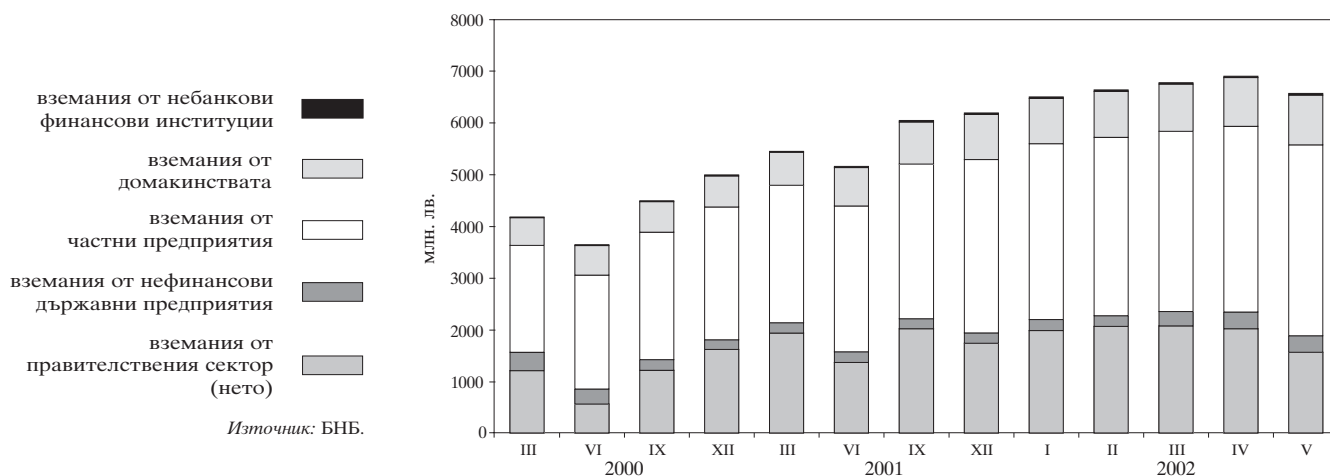
1.1. Брутни валутни резерви (активи на управление „Емисионно“)



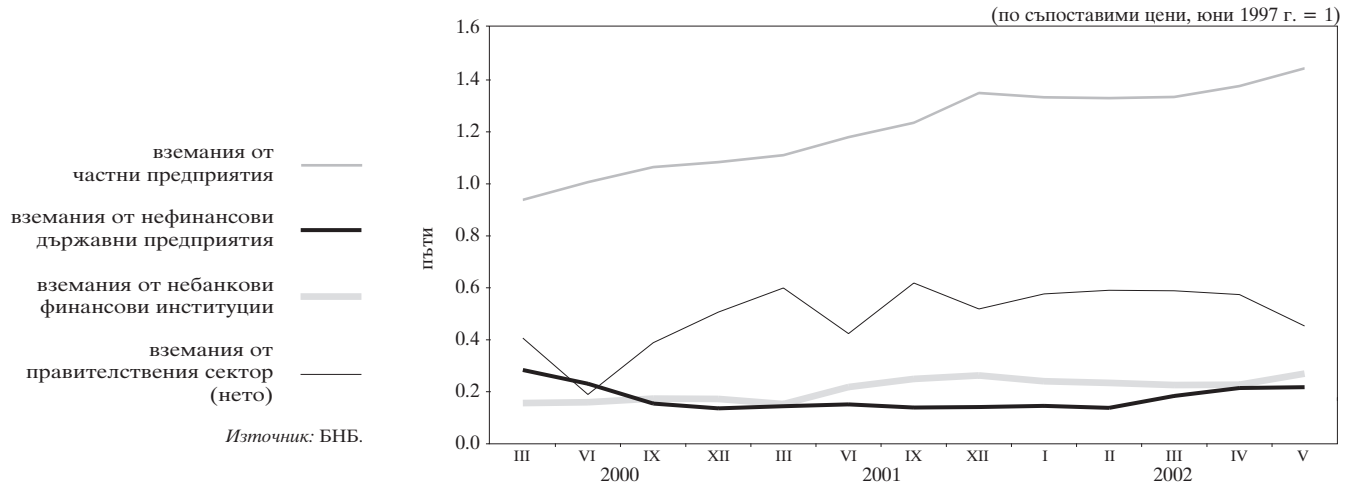
1.2. Чуждестранни активи и пасиви на банковия сектор



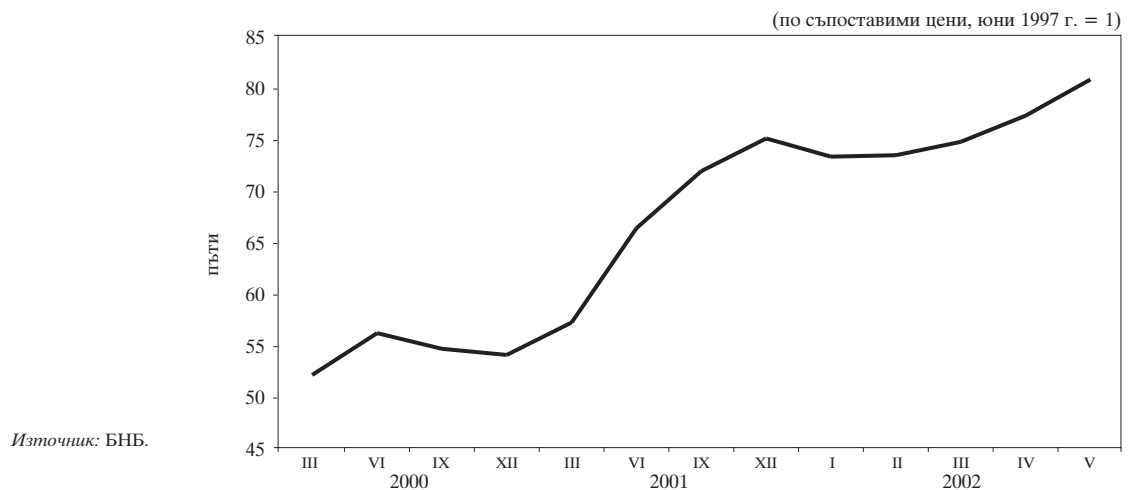
1.3. Вътрешен кредит на банковия сектор



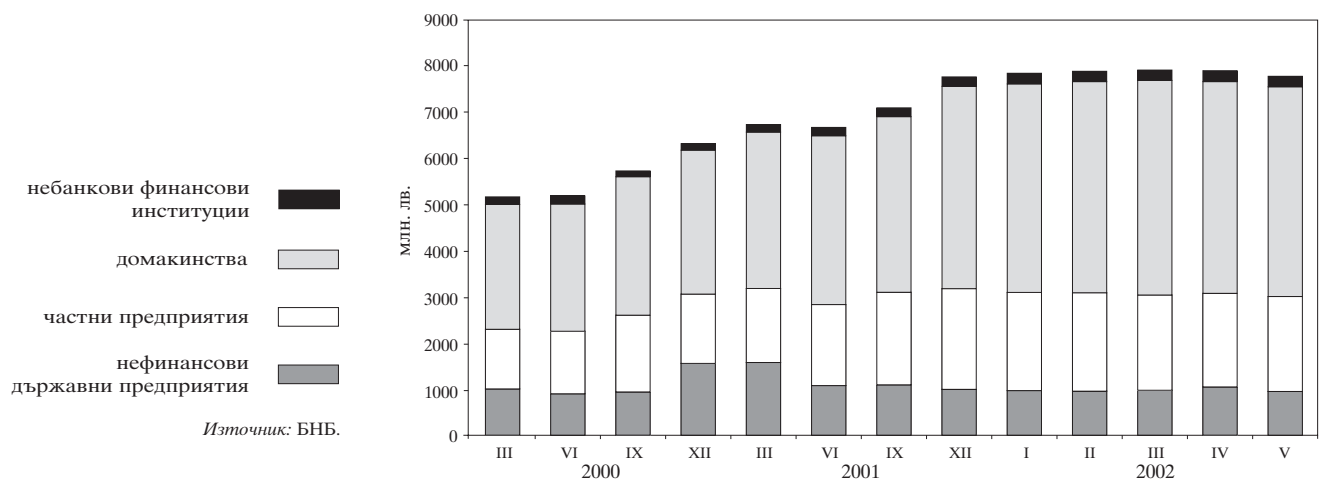
1.4. Динамика на компонентите на вътрешния кредит (без вземанията от домакинствата)



1.5. Динамика на вземанията на банковия сектор от домакинствата

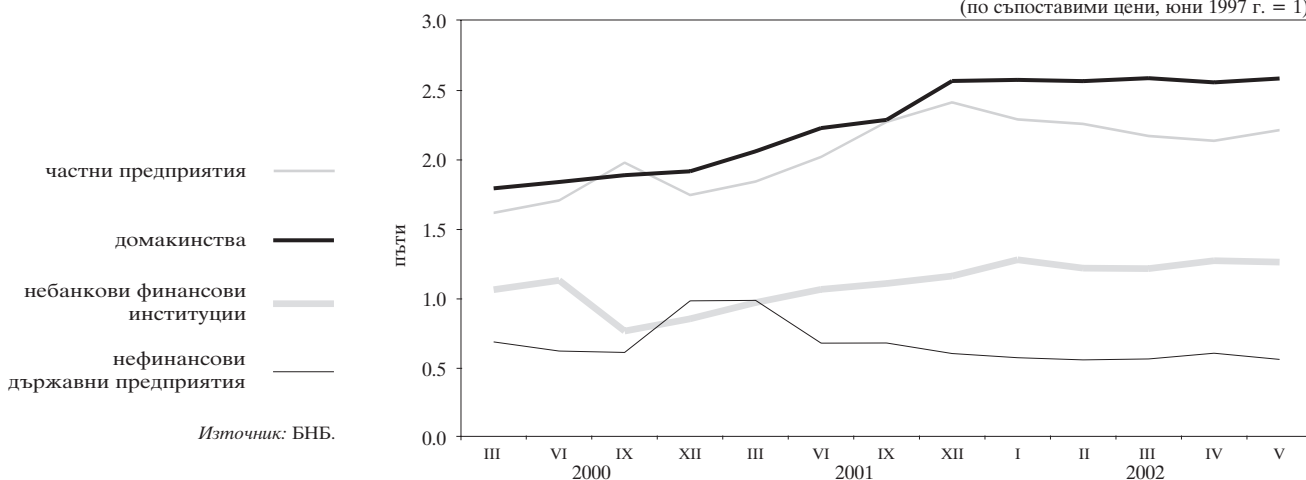


1.6. Депозити по сектори

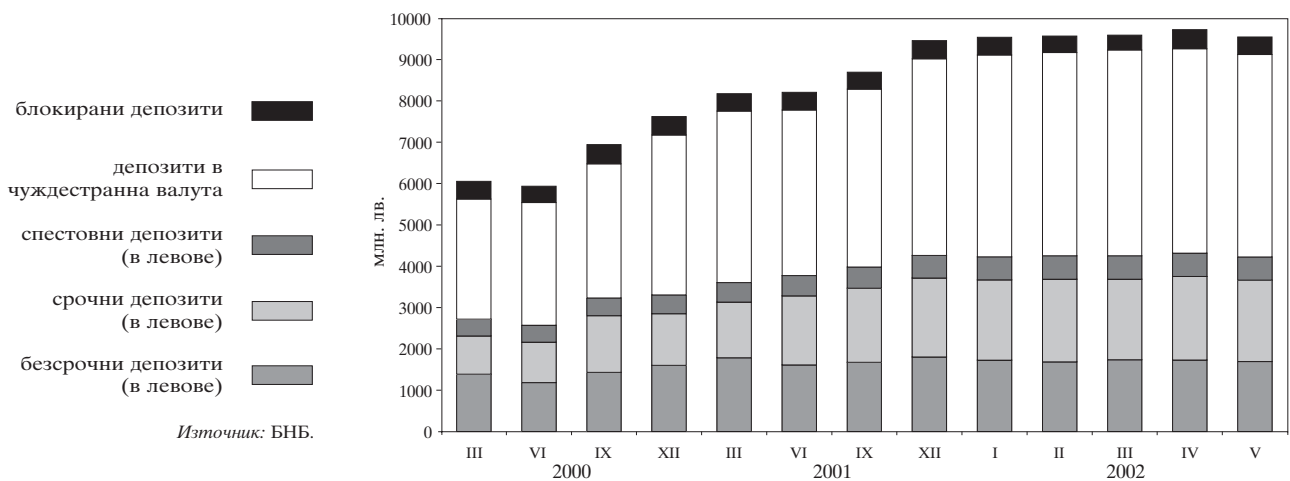


1.7. Динамика на депозитите по сектори

(по съпоставими цени, юни 1997 г. = 1)

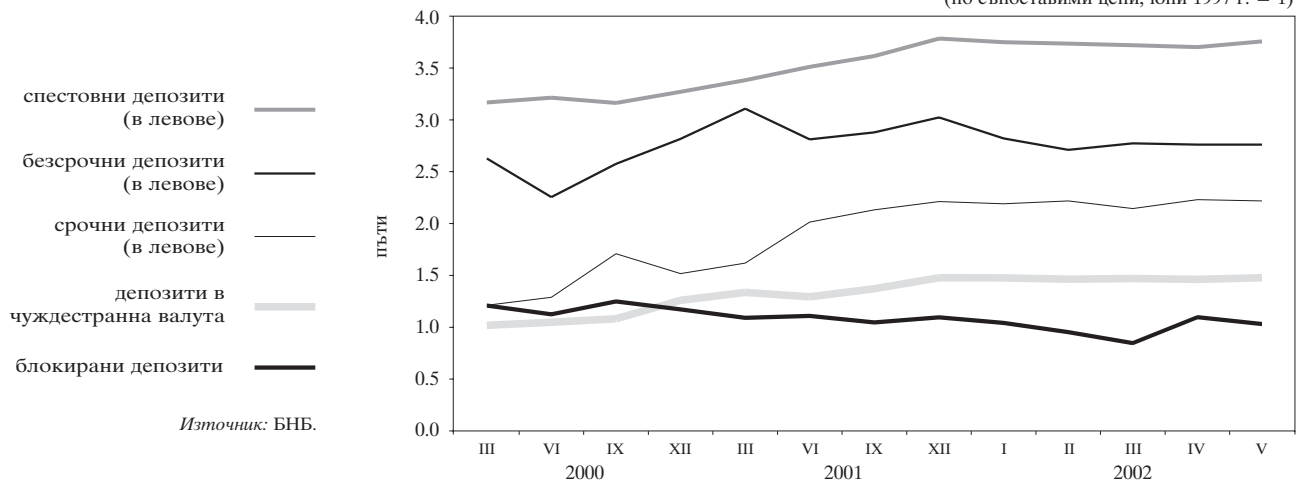


1.8. Депозити по видове

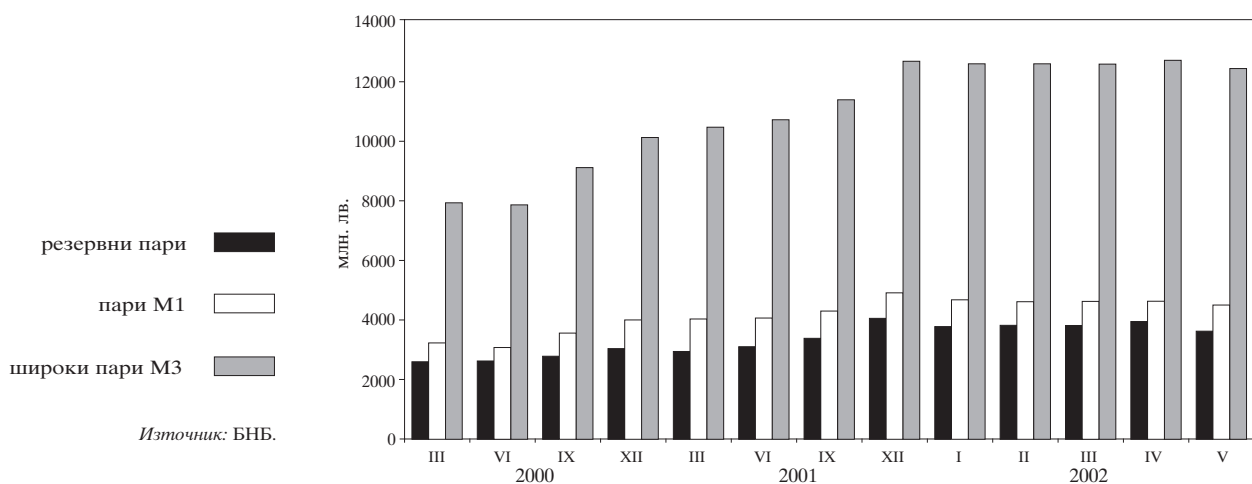


1.9. Динамика на депозитите по видове

(по съпоставими цени, юни 1997 г. = 1)

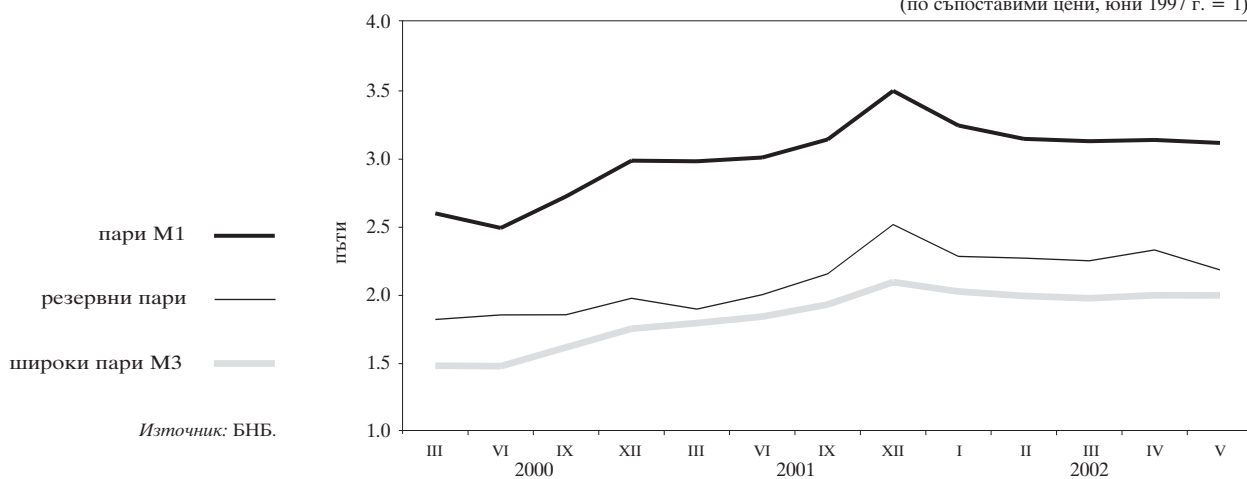


1.10. Парични агрегати

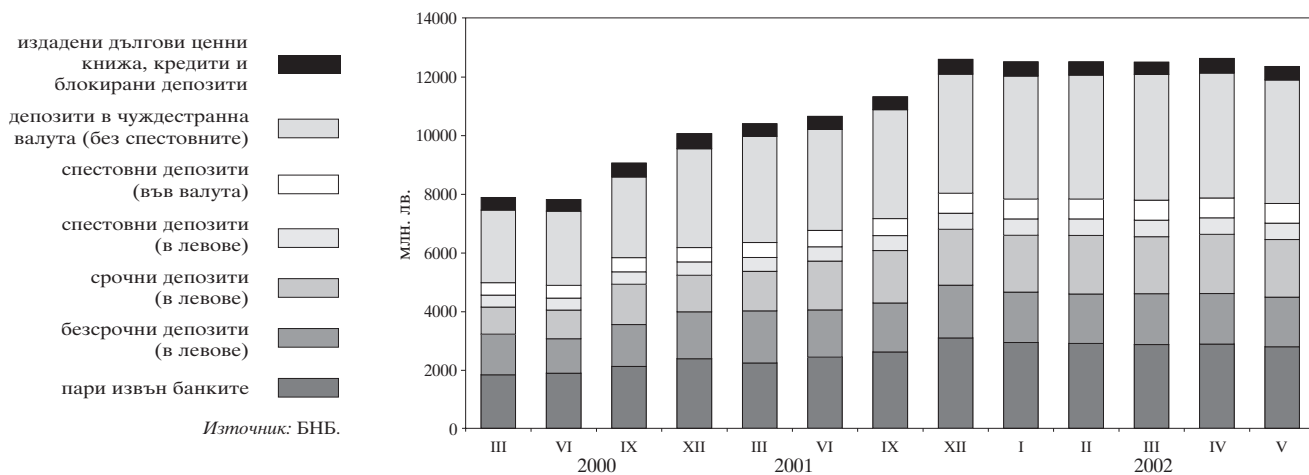


1.11. Динамика на паричните агрегати

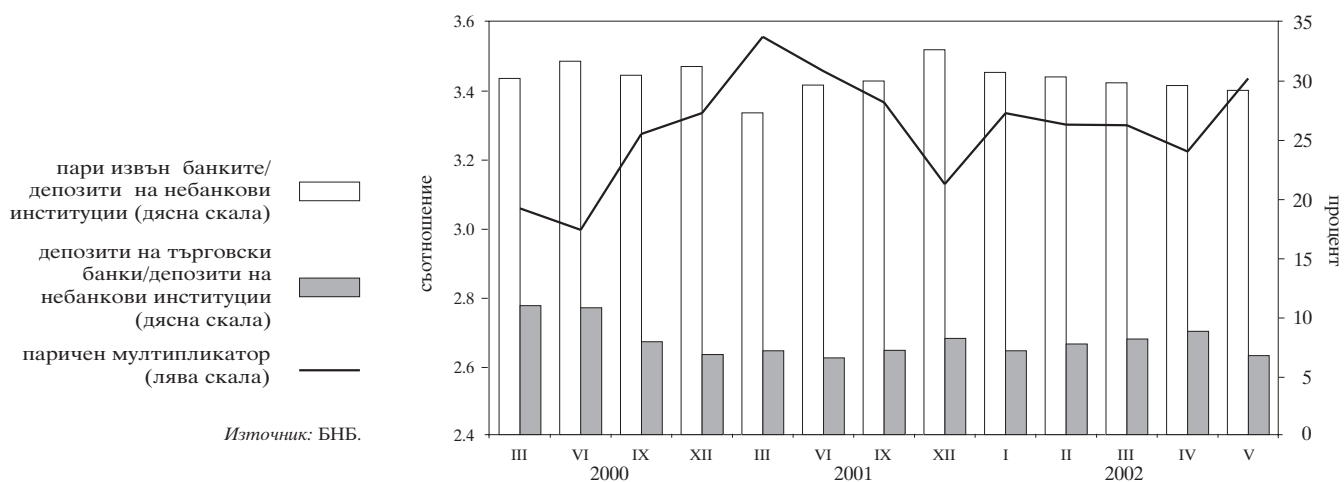
(по съпоставими цени, юни 1997 г. = 1)



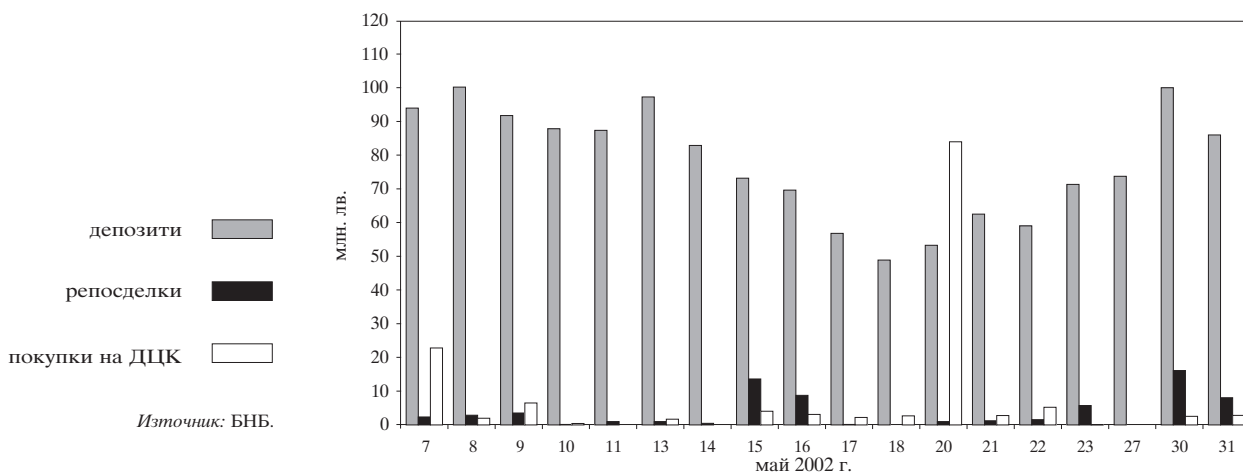
1.12. Широки пари



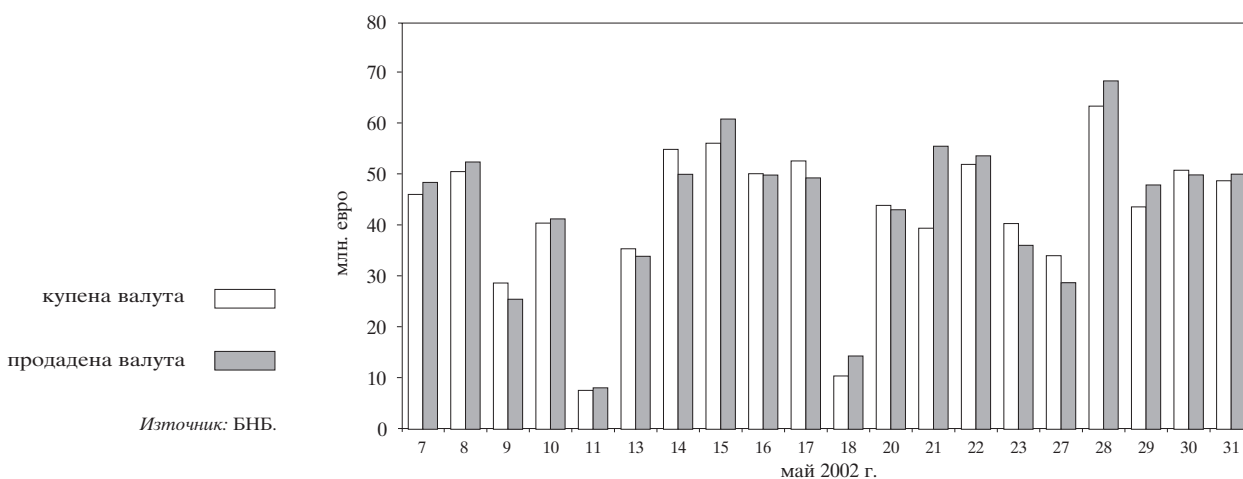
1.13. Паричен мултипликатор и неговите компоненти



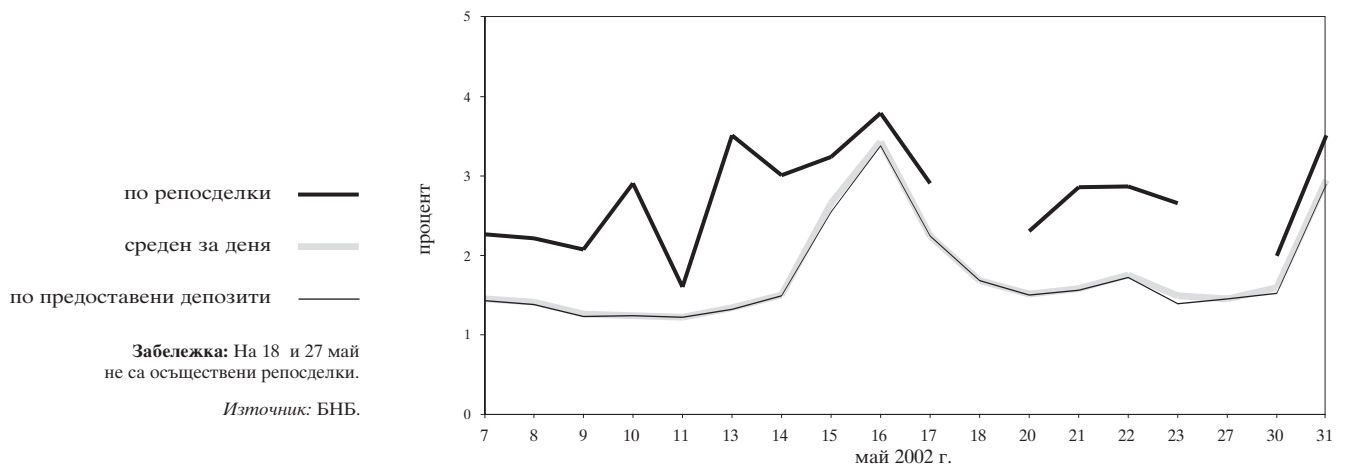
1.14. Междубанков паричен пазар



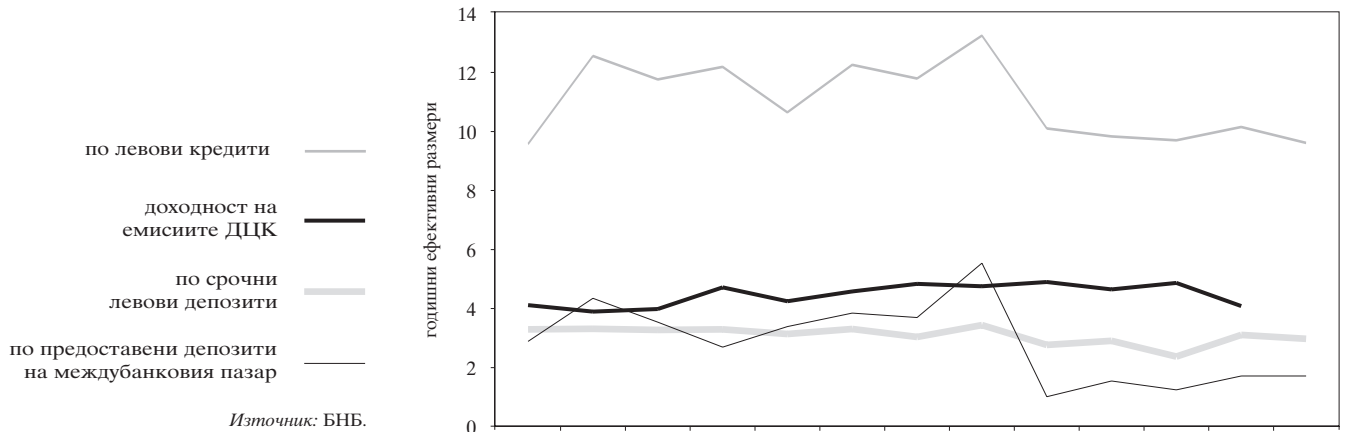
1.15. Банков валутен пазар



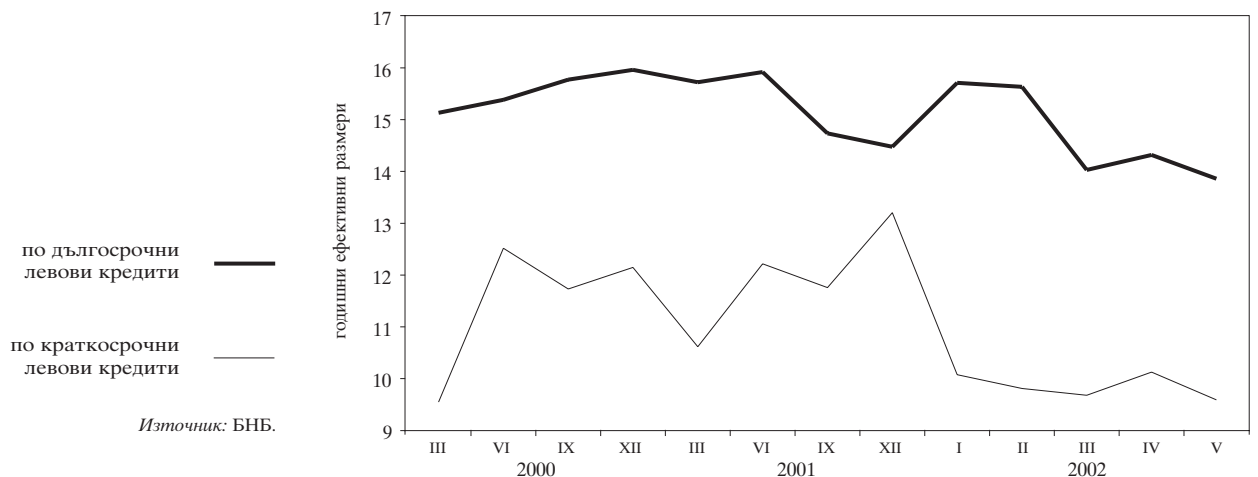
1.16. Лихвени проценти на междубанковия паричен пазар



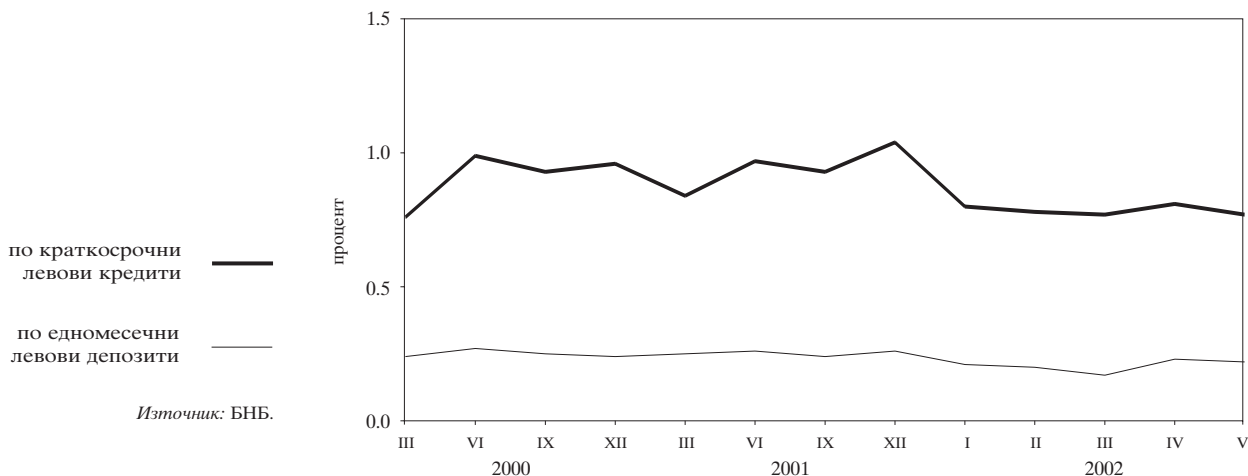
1.17. Лихвени проценти по краткосрочни кредити и ДЦК



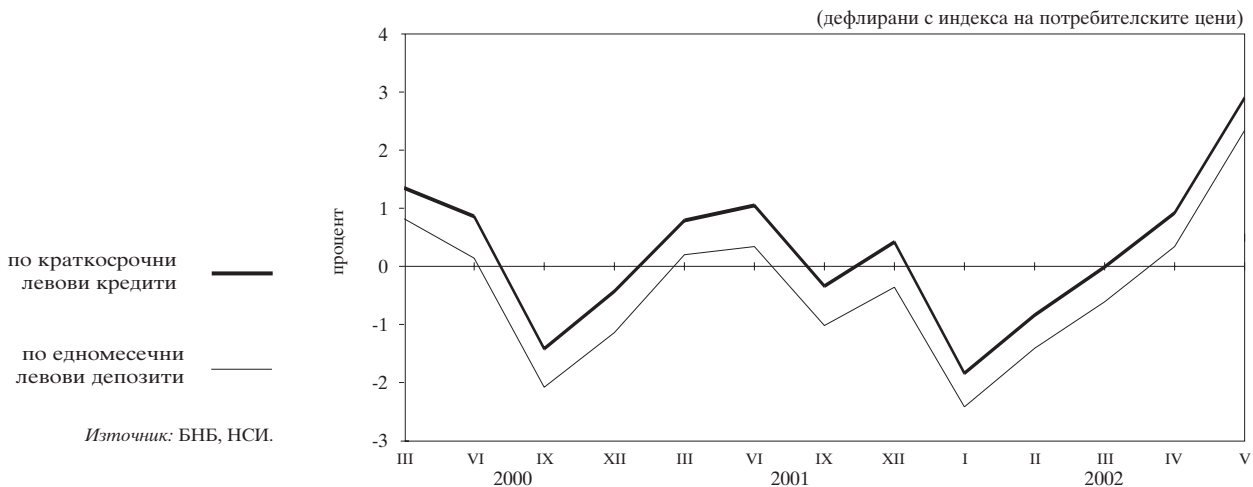
1.18. Лихвени проценти по краткосрочни и дългосрочни левови кредити



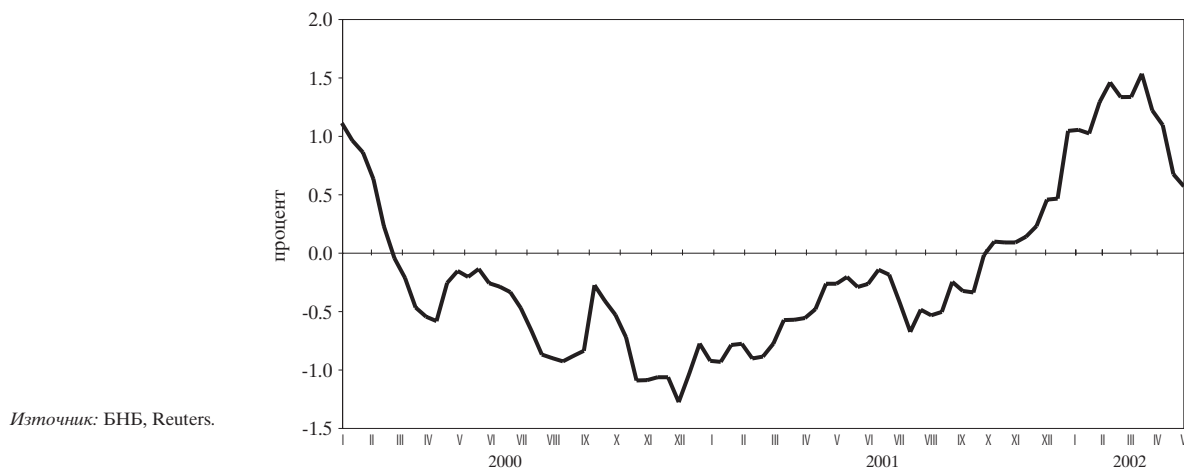
1.19. Номинални месечни лихвени проценти



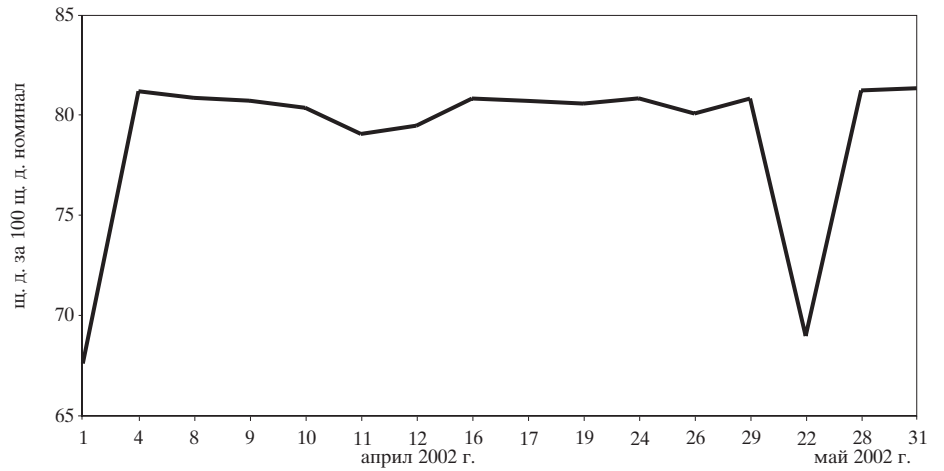
1.20. Реални месечни лихвени проценти



1.21. Лихвен диференциал между годишната доходност на тримесечните ДЦК и тримесечния ЛИБОР за еврото

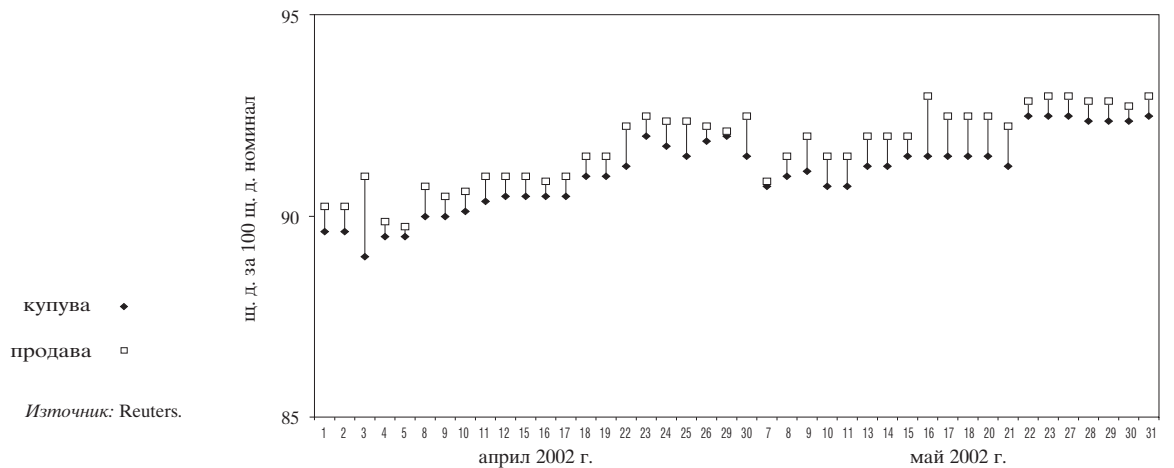


1.22. Среднопретеглени цени на деноминирани в щатски долари ДЦК, емитирани по реда на чл. 5 от ЗУНК

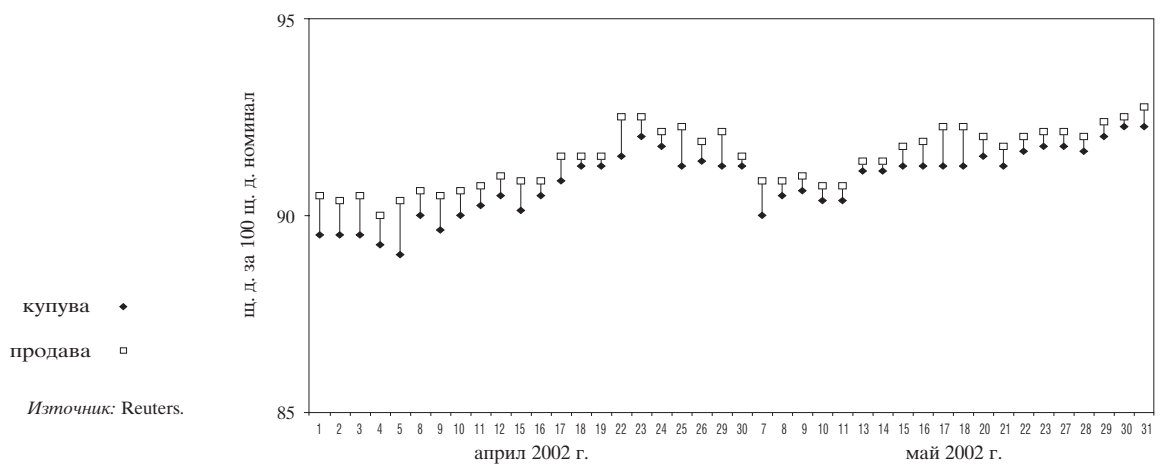


1.23. Котировки на българските брейдиоблигации

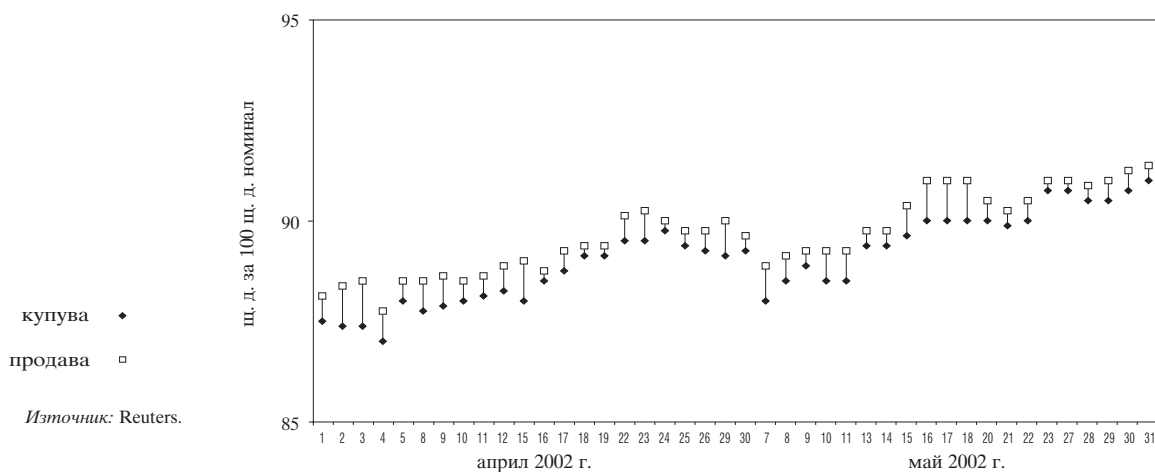
1.23.1. Сред „купува – продава“ на FLIRBs



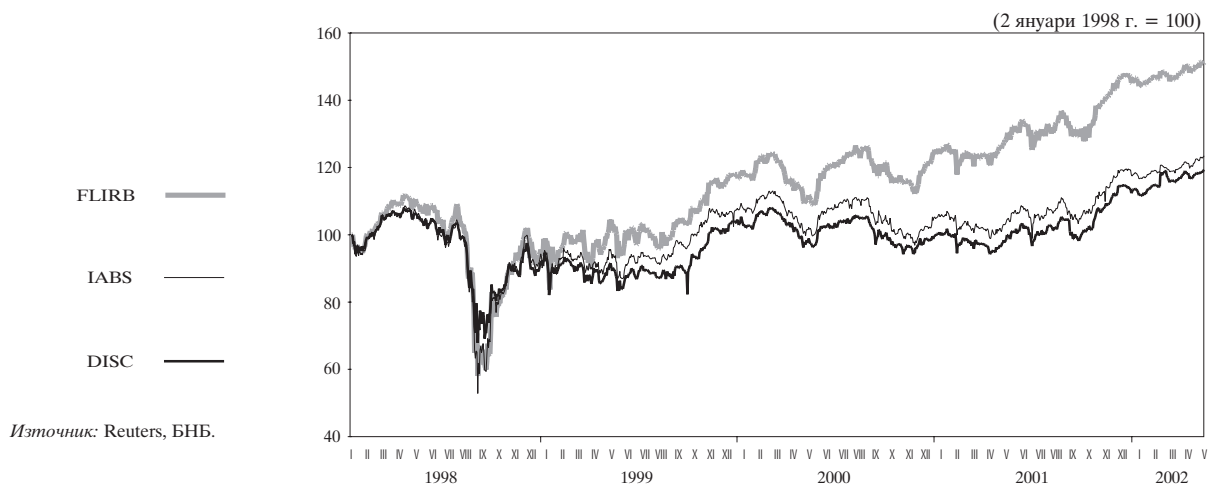
1.23.2. Сред „купува – продава“ на DISCs



1.23.3. Спред „купува – продава“ на IABs



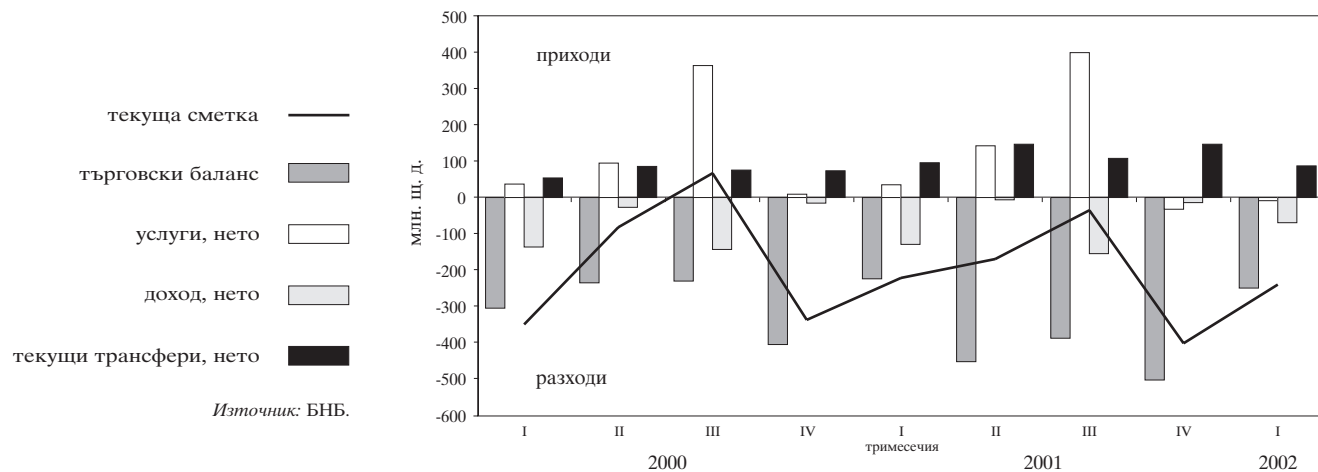
1.24. Индекси на средните пазарни цени на брейдиоблигациите



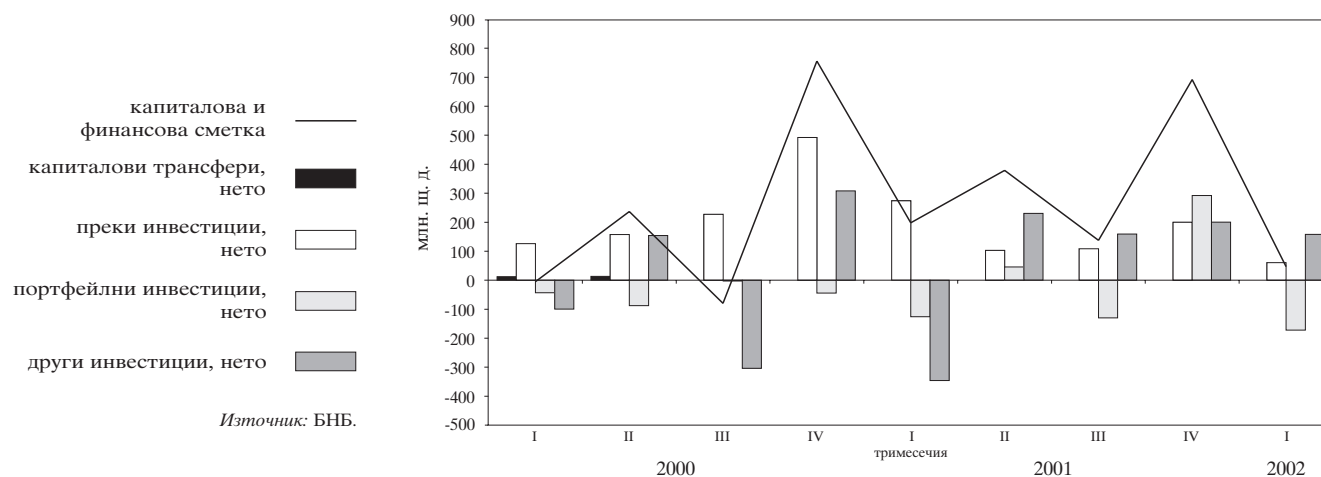
2 Външен сектор

2.1. Платежен баланс

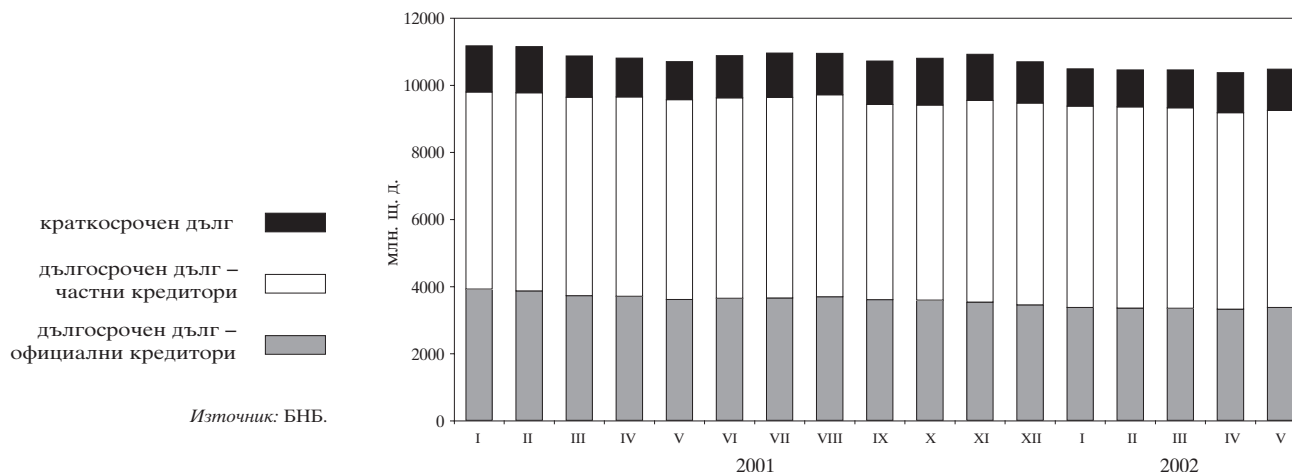
2.1.1. Текуща сметка



2.1.2. Капиталова и финансова сметка

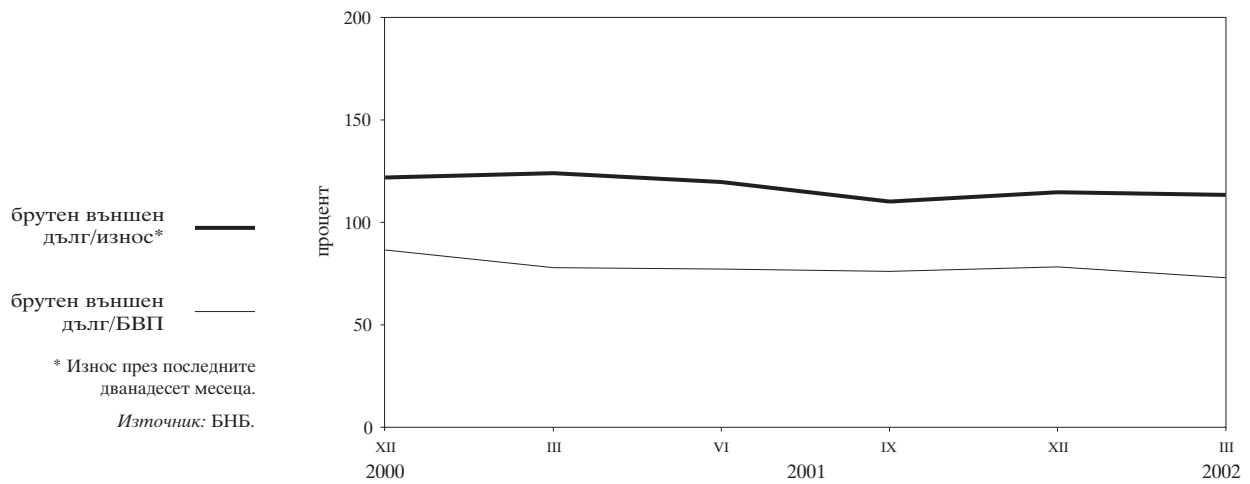


2.2. Брутен външен дълг

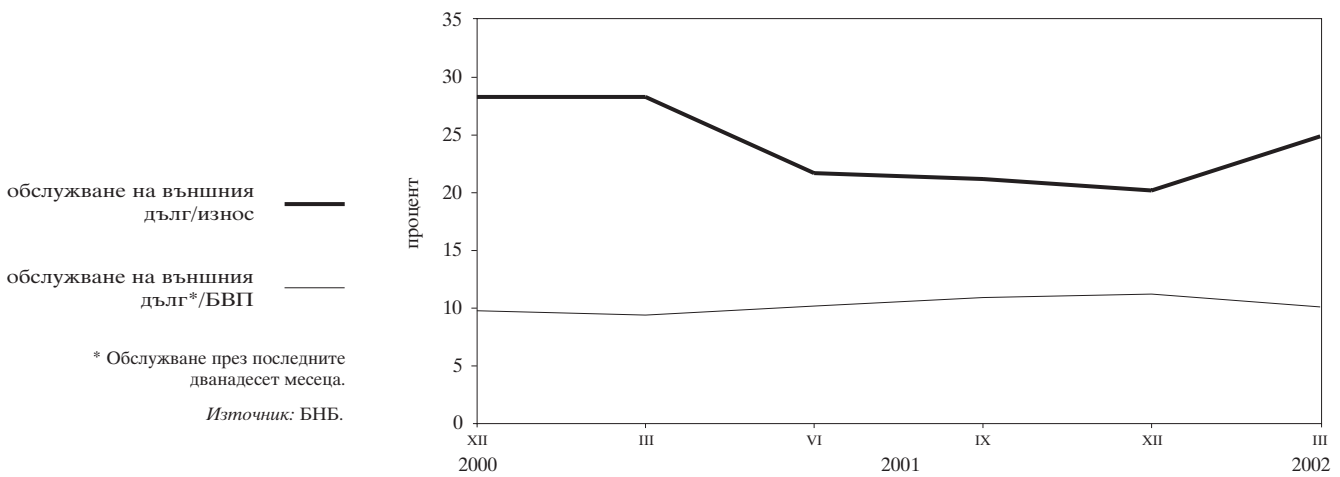


2.3. Дългови индикатори

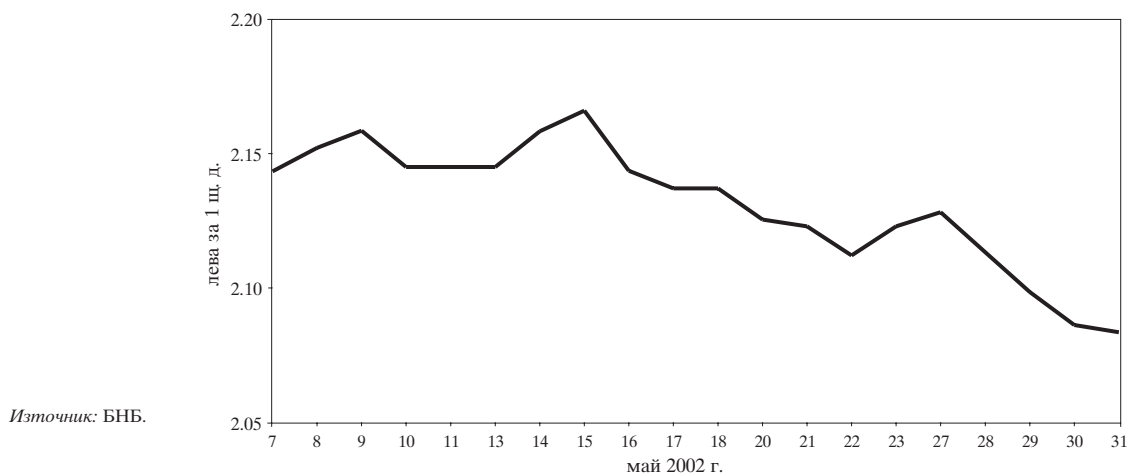
2.3.1. Брутен външен дълг



2.3.2. Обслужване на външния дълг

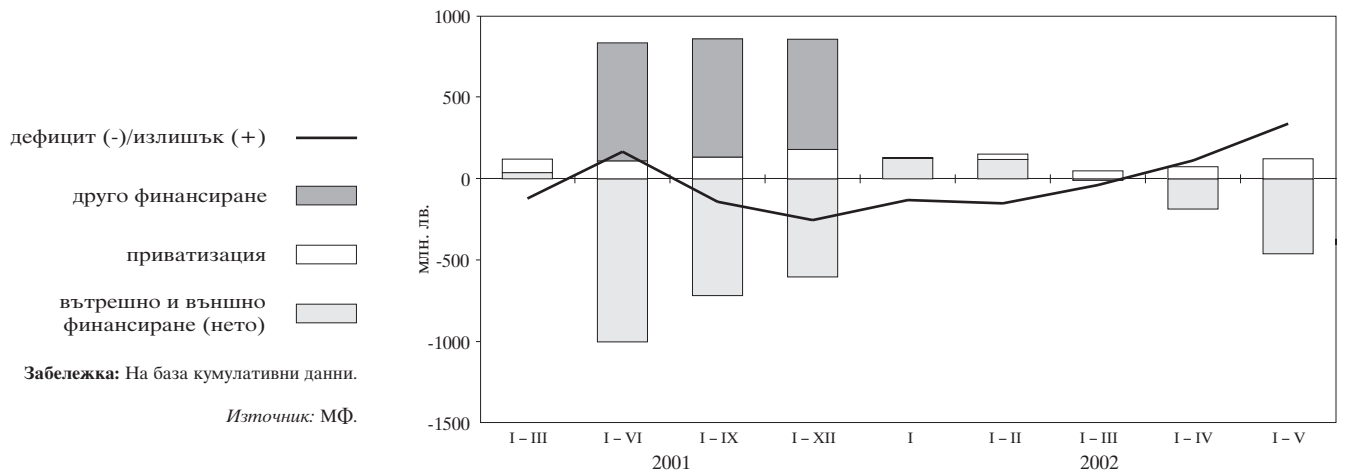


2.4. Валутен курс на лева към щатския долар

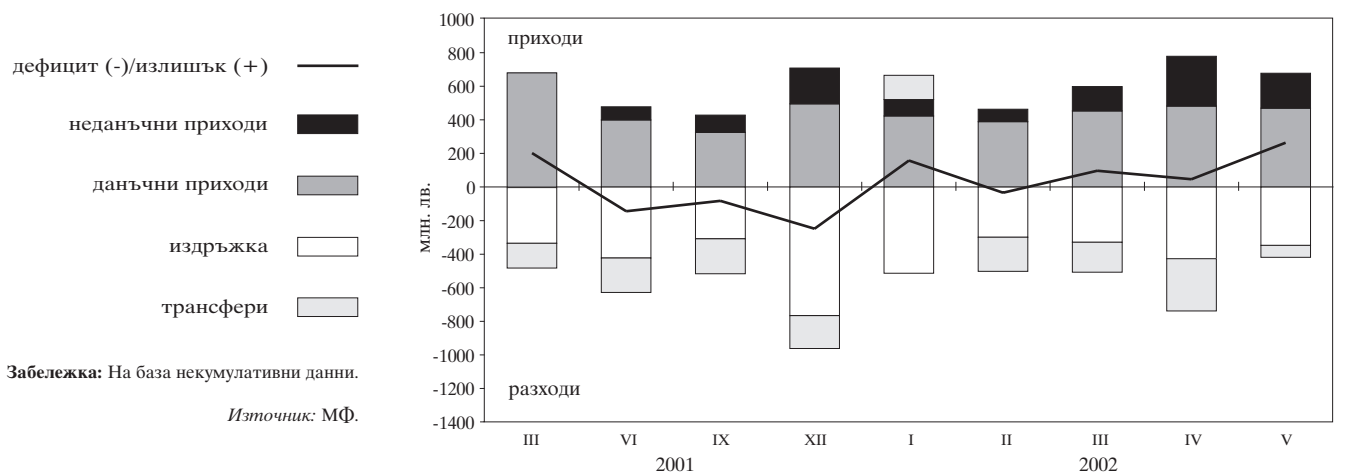


3 Фискален сектор

3.1. Финансиране на бюджетния дефицит

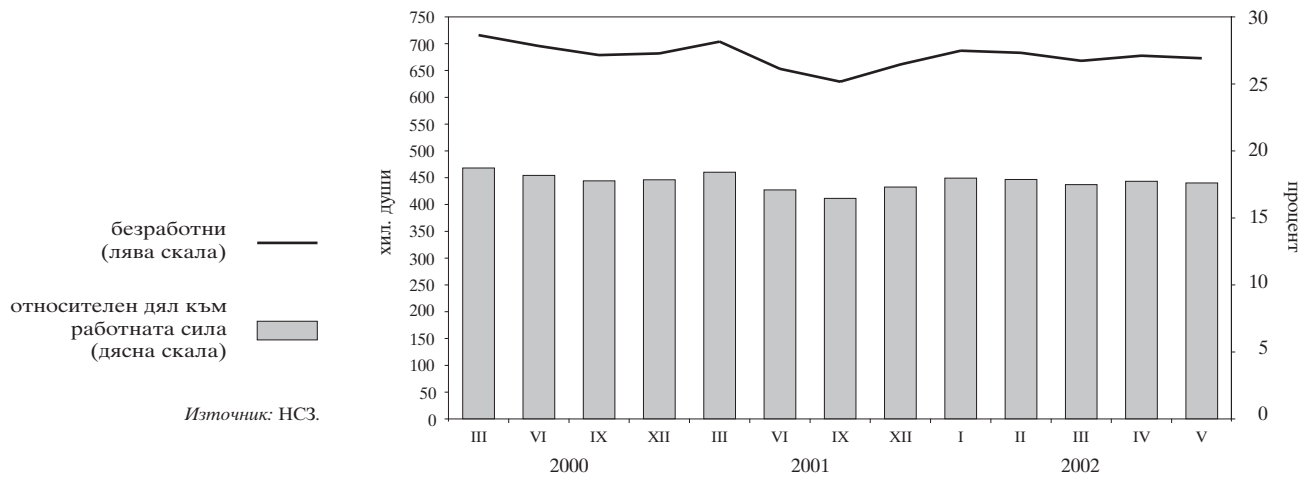


3.2. Изпълнение на републиканския бюджет

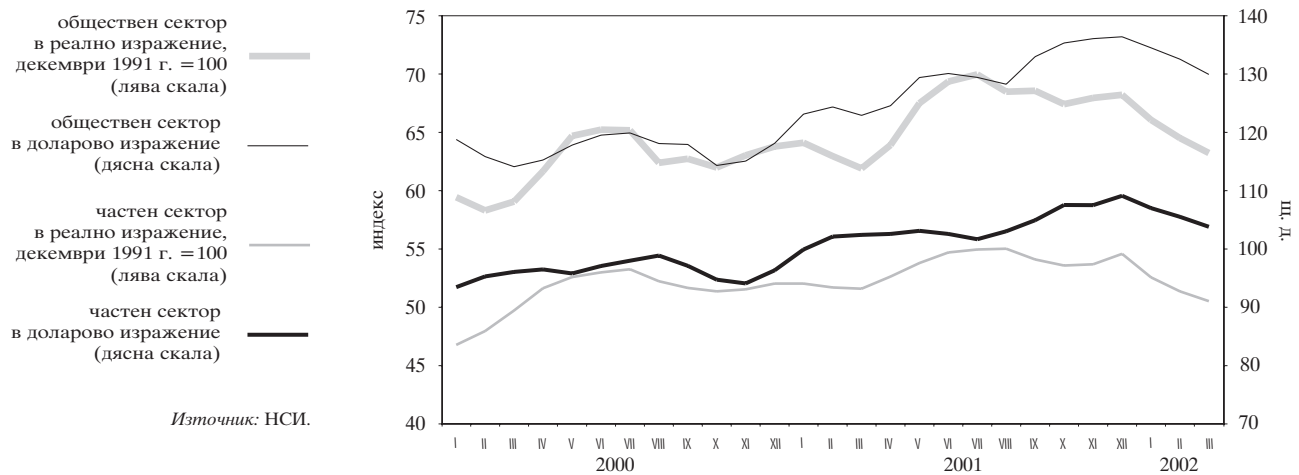


4 Реален сектор

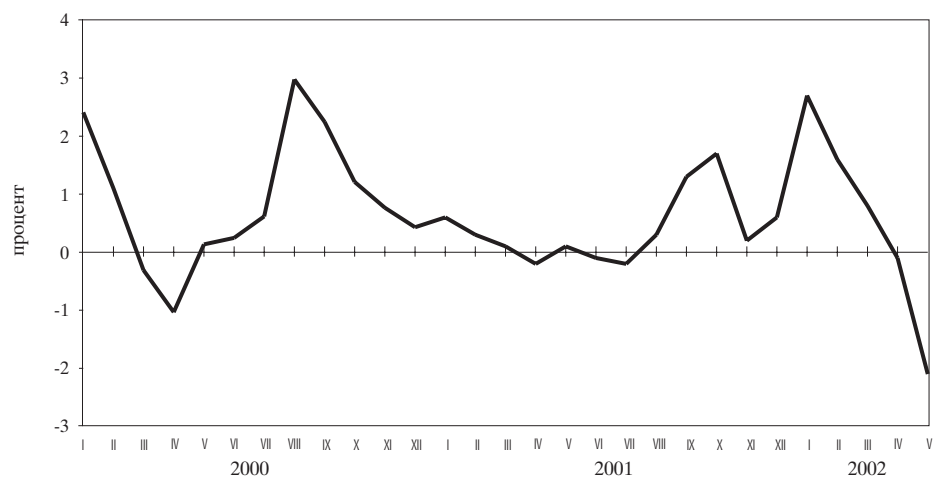
4.1. Безработица



4.2. Динамика на средната месечна работна заплата (тримесечна плъзгаща се средна)



4.3. Изменение на потребителските цени по месеци спрямо предходния месец



Таблицы

1

Финансов сектор

| | | |
|---------|---|----|
| 1.1. | Баланс на управление „Емисионно“ на БНБ | 22 |
| 1.2. | Баланс на управление „Банково“ на БНБ | 23 |
| 1.3. | Паричен отчет и аналитични отчетности | 24 |
| 1.3.1. | Кратък паричен отчет | 24 |
| 1.3.2. | Паричен отчет | 25 |
| 1.3.3. | Аналитична отчетност на БНБ | 29 |
| 1.3.4. | Аналитична отчетност на търговските банки | 31 |
| 1.3.5. | Парична база и механизъм на паричното предлагане | 35 |
| 1.3.6. | Чуждестранни активи и пасиви на БНБ | 36 |
| 1.3.7. | Чуждестранни активи и пасиви на търговските банки | 37 |
| 1.3.8. | Задължения на БНБ към правителствения сектор | 38 |
| 1.3.9. | Задължения на търговските банки към правителствения сектор | 39 |
| 1.3.10. | Кредити на неправителствения сектор | 40 |
| 1.3.11. | Притежавани дългови ценни книжа, издадени от централното правителство | 42 |
| 1.3.12. | Меморандум към аналитичната отчетност на БНБ | 43 |
| 1.3.13. | Меморандум към аналитичната отчетност на търговските банки | 44 |
| 1.4. | Секторни отчетности на паричните финансови институции | 46 |
| 1.4.1. | Секторна месечна отчетност на БНБ (активи) към април 2002 г. | 46 |
| 1.4.2. | Секторна месечна отчетност на БНБ (пасиви) към април 2002 г. | 47 |
| 1.4.3. | Секторна месечна отчетност на търговските банки (активи) към април 2002 г. | 48 |
| 1.4.4. | Секторна месечна отчетност на търговските банки (пасиви) към април 2002 г. | 49 |
| 1.5. | Отчетност на банките в несъстоятелност | 50 |
| 1.5.1. | Секторна месечна отчетност на търговските банки в несъстоятелност (активи) към април 2002 г. | 50 |
| 1.5.2. | Секторна месечна отчетност на търговските банки в несъстоятелност (пасиви) към април 2002 г. | 51 |
| 1.6. | Новодоговорени кредити от търговските банки | 52 |
| 1.6.1. | Новодоговорени левови кредити от търговските банки | 52 |
| 1.6.2. | Новодоговорени кредити от търговските банки в евро | 52 |
| 1.6.3. | Новодоговорени кредити от търговските банки в щатски долари | 52 |
| 1.7. | Месечни баланси и отчети за приходите и разходите на банковата система | 53 |
| 1.7.1. | Месечен баланс на банковата система към март 2002 г. | 53 |
| 1.7.2. | Месечен отчет за приходите и разходите на банковата система към март 2002 г. | 53 |
| 1.8. | Групи банки | 54 |
| 1.9. | Капиталова адекватност на търговските банки към 31 март 2002 г. (по Наредба № 8) | 54 |
| 1.10. | Състояние на кредитния портфейл на търговските банки | 54 |
| 1.11. | Съотношения на високоликвидни активи | 54 |
| 1.12. | Месечни баланси и отчети за приходите и разходите на банките по групи | 55 |

| | |
|---|----|
| 1.12.1. Месечен баланс на банките от първа група към март 2002 г. | 55 |
| 1.12.2. Месечен отчет за приходите и разходите на банките от първа група към март 2002 г. | 55 |
| 1.12.3. Месечен баланс на банките от втора група към март 2002 г. | 56 |
| 1.12.4. Месечен отчет за приходите и разходите на банките от втора група към март 2002 г. | 56 |
| 1.12.5. Месечен баланс на банките от трета група към март 2002 г. | 57 |
| 1.12.6. Месечен отчет за приходите и разходите на банките от трета група към март 2002 г. | 57 |
| 1.12.7. Месечен баланс на банките от четвърта група към март 2002 г. | 58 |
| 1.12.8. Месечен отчет за приходите и разходите на банките от четвърта група към март 2002 г. | 58 |
| 1.12.9. Месечен баланс на банките от пета група към март 2002 г. | 59 |
| 1.12.10. Месечен отчет за приходите и разходите на банките от пета група към март 2002 г. | 59 |
| 1.13. Междубанков паричен пазар | 60 |
| 1.14. Банков валутен пазар | 60 |
| 1.15. Купена и продадена налична валута (подразделения на еврото) от касовите служби на БНБ | 61 |
| 1.16. Основен лихвен процент | 61 |
| 1.17. Лихвени проценти и доходност на ДЦК | 62 |
| 1.18. Месечни лихвени проценти | 63 |
| 1.19. Лихвен диференциал между годишната доходност на тримесечните ДЦК и тримесечния ЛИБОР за еврото | 64 |
| 1.20. Цени на регистрираните сделки с ДЦК, деноминирани в щатски долари, емитирани по реда на чл. 5 от ЗУНК | 64 |
| 1.21. Котировки на българските брейдиоблигации | 65 |
| 1.22. Годишна статистика на търговските банки към края на 2001 г. | 66 |
| 1.22.1. Депозити в левове по размер и институционални сектори | 66 |
| 1.22.2. Депозити във валута по размер и институционални сектори | 67 |
| 1.22.3. Депозити в левове по размер и отраслови групировки | 68 |
| 1.22.4. Депозити във валута по размер и отраслови групировки | 69 |
| 1.22.5. Депозити в левове по срокове и институционални сектори | 70 |
| 1.22.6. Депозити във валута по срокове и институционални сектори | 70 |
| 1.22.7. Кредити (вземания) в левове по размер и институционални сектори | 71 |
| 1.22.8. Кредити (вземания) във валута по размер и | 72 |
| 1.22.9. Вземания и задължения в левове по институционални сектори | 73 |
| 1.22.10. Вземания и задължения във валута по институционални сектори | 74 |
| 1.22.11. Вземания и задължения в левове по отраслови групировки | 75 |
| 1.22.12. Вземания и задължения във валута по отраслови групировки | 76 |

2 Външен сектор

| | |
|--|----|
| 2.1. Платежен баланс | 77 |
| 2.1.1А. Платежен баланс за 2002 г. в щатски долари | 77 |
| 2.1.1Б. Платежен баланс за 2002 г. в левове | 79 |
| 2.1.1В. Платежен баланс за 2002 г. в евро | 81 |
| 2.1.2А. Платежен баланс за 2001 г. в щатски долари | 83 |
| 2.1.2Б. Платежен баланс за 2001 г. в левове | 85 |
| 2.1.2В. Платежен баланс за 2001 г. в евро | 87 |

| | | |
|----------|--|-----|
| 2.2. | Износ и внос | 89 |
| 2.2.1. | Износ. Начин на използване, 2002 г. | 89 |
| 2.2.2. | Износ. Начин на използване, 2001 г. | 90 |
| 2.2.3. | Внос. Начин на използване, 2002 г. | 91 |
| 2.2.4. | Внос. Начин на използване, 2001 г. | 92 |
| 2.2.5. | Износ по основни търговски партньори и региони, 2002 г. | 93 |
| 2.2.6. | Износ по основни търговски партньори и региони, 2001 г. | 94 |
| 2.2.7. | Внос по основни търговски партньори и региони, 2002 г. | 95 |
| 2.2.8. | Внос по основни търговски партньори и региони, 2001 г. | 96 |
| 2.3. | Брутен външен дълг | 97 |
| 2.3.1. | Брутен външен дълг за 2002 г. | 97 |
| 2.3.1.1. | Брутен външен дълг по кредитори | 97 |
| 2.3.1.2. | Брутен външен дълг по дебитори | 98 |
| 2.3.2. | Брутен външен дълг за 2001 г. | 99 |
| 2.3.2.1. | Брутен външен дълг по кредитори | 99 |
| 2.3.2.2. | Брутен външен дълг по дебитори | 100 |
| 2.4. | Получени нови кредити и депозити | 101 |
| 2.4.1. | Получени нови кредити и депозити през 2002 г. | 101 |
| 2.4.1.1. | Получени нови кредити и депозити по кредитори | 101 |
| 2.4.1.2. | Получени нови кредити и депозити по дебитори | 102 |
| 2.4.2. | Получени нови кредити и депозити през 2001 г. | 103 |
| 2.4.2.1. | Получени нови кредити и депозити по кредитори | 104 |
| 2.4.2.2. | Получени нови кредити и депозити по дебитори | 104 |
| 2.5. | Обслужване на brutния външен дълг | 105 |
| 2.5.1. | Обслужване на brutния външен дълг, 2002 г. | 105 |
| 2.5.1.1. | Обслужване на brutния външен дълг по кредитори ... | 105 |
| 2.5.1.2. | Обслужване на brutния външен дълг по дебитори | 106 |
| 2.5.2. | Обслужване на brutния външен дълг, 2001 г. | 107 |
| 2.5.2.1. | Обслужване на brutния външен дълг по кредитори ... | 107 |
| 2.5.2.2. | Обслужване на brutния външен дълг по дебитори | 110 |
| 2.6. | Дългови индикатори | 113 |
| 2.7. | Централни курсове на някои основни валути | 113 |
| 2.8. | Валутен курс на лева към щатския долар | 113 |

3 Фискален сектор

| | | |
|------|---|-----|
| 3.1. | Консолидиран държавен бюджет | 114 |
| 3.2. | Изпълнение на републиканския бюджет | 114 |
| 3.3. | Вътрешен държавен дълг | 115 |

4 Реален сектор

| | | |
|--------|---|-----|
| 4.1. | БВП по компоненти на крайното търсене | 116 |
| 4.2. | БВП по икономически сектори | 116 |
| 4.3. | Икономическа активност | 117 |
| 4.3.1. | Наети по трудово правоотношение | 117 |
| 4.3.2. | Безработица | 117 |
| 4.4. | Средна месечна работна заплата на наетите по трудово правоотношение | 118 |
| 4.5. | Изменение на потребителските цени по компоненти | 118 |

1 Финансов сектор

1.1. БАЛАНС НА УПРАВЛЕНИЕ „ЕМИСИОННО“ НА БНБ

| | 31.I.2001 | 28.II.2001 | 30.III.2001 | 28.IV.2001 | 31.V.2001 | 29.VI.2001 | 31.VII.2001 | 28.IX.2001 | 31.X.2001 | 30.XI.2001 | 29.XII.2001 |
|--|------------------|------------------|------------------|------------------|------------------|------------------|------------------|------------------|------------------|------------------|------------------|
| АКТИВИ | 6 889 487 | 6 820 282 | 6 820 043 | 6 862 639 | 6 939 239 | 7 010 737 | 6 802 700 | 6 683 432 | 6 986 465 | 7 701 385 | 7 942 985 |
| 1. Налични парични средства в чуждестранна валута | 1 542 835 | 1 777 872 | 2 005 500 | 1 863 065 | 929 571 | 1 241 756 | 1 563 058 | 1 406 448 | 1 833 670 | 1 879 644 | 1 653 209 |
| 2. Монетарно злато | 641 974 | 641 999 | 642 059 | 642 139 | 642 272 | 642 506 | 642 515 | 642 676 | 642 669 | 642 592 | 642 607 |
| 3. Търгуеми чуждестранни ценни книжа | 4 639 007 | 4 341 229 | 4 108 233 | 4 284 447 | 5 290 757 | 5 055 011 | 4 527 327 | 4 571 965 | 4 447 036 | 5 122 785 | 5 591 451 |
| 4. Вземания по начислени лихви | 65 671 | 59 182 | 64 251 | 72 988 | 76 639 | 71 464 | 69 800 | 62 343 | 63 090 | 56 364 | 55 718 |
| ПАСИВИ | 6 889 487 | 6 820 282 | 6 820 043 | 6 862 639 | 6 939 239 | 7 010 737 | 6 802 700 | 6 683 432 | 6 986 465 | 7 701 385 | 7 942 985 |
| 1. Банкноти и монети в обращение | 2 323 591 | 2 338 613 | 2 348 084 | 2 427 863 | 2 476 263 | 2 552 589 | 2 667 538 | 2 746 471 | 2 713 178 | 2 785 250 | 3 262 881 |
| 2. Разплащателни сметки и депозити на банки | 511 843 | 534 020 | 579 921 | 616 943 | 625 709 | 532 639 | 570 636 | 620 332 | 595 377 | 643 753 | 769 647 |
| 3. Депозити на правителството и бюджетни организации | 2 388 882 | 2 260 390 | 2 329 136 | 2 878 873 | 2 863 918 | 2 925 294 | 2 418 550 | 2 129 431 | 2 440 353 | 2 913 236 | 2 571 177 |
| 4. Сметки на други депозанти | 678 591 | 679 932 | 513 210 | 72 031 | 70 013 | 70 093 | 202 127 | 216 661 | 200 295 | 212 362 | 190 538 |
| 5. Задължения по начислени лихви | 2 918 | 4 516 | 3 261 | 983 | 1 331 | 4 298 | 8 050 | 15 403 | 19 170 | 420 | 2 184 |
| 6. Депозит на управление „Банково“ | 983 662 | 1 002 811 | 1 046 431 | 865 946 | 902 005 | 925 824 | 935 799 | 955 134 | 1 018 092 | 1 146 364 | 1 146 558 |

(хил. лв.)

(хил. лв.)

| | 31.I.2002 | 28.II.2002 | 29.III.2002 | 30.IV.2002 | 31.V.2002 |
|--|------------------|------------------|------------------|------------------|------------------|
| АКТИВИ | 7 372 421 | 7 372 976 | 7 196 172 | 7 427 763 | 7 546 278 |
| 1. Налични парични средства в чуждестранна валута | 1 181 956 | 1 321 111 | 1 035 547 | 1 549 147 | 1 185 935 |
| 2. Монетарно злато | 642 260 | 641 692 | 641 612 | 641 576 | 641 100 |
| 3. Търгуеми чуждестранни ценни книжа | 5 469 710 | 5 309 600 | 5 408 147 | 5 131 715 | 5 596 499 |
| 4. Вземания по начислени лихви | 78 495 | 100 573 | 110 866 | 105 325 | 122 744 |
| ПАСИВИ | 7 372 421 | 7 372 976 | 7 196 172 | 7 427 763 | 7 546 278 |
| 1. Банкноти и монети в обращение | 3 081 205 | 3 062 135 | 3 018 867 | 3 073 614 | 2 964 026 |
| 2. Разплащателни сметки и депозити на банки | 676 074 | 734 150 | 775 121 | 849 916 | 637 507 |
| 3. Депозити на правителството и бюджетни организации | 2 276 163 | 2 260 407 | 2 106 460 | 2 358 936 | 2 803 332 |
| 4. Сметки на други депозанти | 189 682 | 187 655 | 190 881 | 197 275 | 204 913 |
| 5. Задължения по начислени лихви | 3 079 | 4 378 | 4 320 | 6 169 | 7 406 |
| 6. Депозит на управление „Банково“ | 1 146 218 | 1 124 251 | 1 100 523 | 941 853 | 929 094 |

Източник: БНБ.

1.2. БАЛАНС НА УПРАВЛЕНИЕ „БАНКОВО“ НА БНБ

(хил. лв.)

| | 31.I.2001 | 28.II.2001 | 30.III.2001 | 28.IV.2001 | 31.V.2001 | 29.VI.2001 | 31.VII.2001 | 31.VIII.2001 | 28.IX.2001 | 31.X.2001 | 30.XI.2001 | 29.XII.2001 |
|--|------------------|------------------|------------------|------------------|------------------|------------------|------------------|------------------|------------------|------------------|------------------|------------------|
| АКТИВИ | 5 565 217 | 5 574 627 | 5 839 660 | 5 470 394 | 5 705 013 | 5 825 967 | 5 638 705 | 5 482 654 | 5 511 267 | 5 455 855 | 5 427 939 | 5 389 248 |
| 1. Злато и други благородни метали | 88 152 | 88 356 | 89 342 | 89 713 | 96 110 | 95 658 | 88 848 | 86 491 | 90 605 | 88 762 | 89 112 | 91 824 |
| 2. Инвестиции в ценни книжа | 168 764 | 176 048 | 184 481 | 180 778 | 192 169 | 190 732 | 184 516 | 176 180 | 176 492 | 136 765 | 0 | 0 |
| 3. Предоставени кредити и депозити на банки, намалени с провизии | 17 | 17 | 20 | 19 | 19 | 19 | 17 | 15 | 15 | 15 | 15 | 13 |
| 4. Вземания от правителството | 2 470 860 | 2 451 471 | 2 628 012 | 2 485 809 | 2 584 428 | 2 694 724 | 2 551 743 | 2 453 825 | 2 441 108 | 2 360 779 | 2 332 421 | 2 314 570 |
| 5. Участие на България в МВФ и в други международни финансови институции | 1 659 703 | 1 660 951 | 1 696 268 | 1 676 072 | 1 757 553 | 1 745 554 | 1 708 570 | 1 671 631 | 1 677 579 | 1 679 719 | 1 690 298 | 1 693 056 |
| 6. Вземания по начислени лихви | 0 | 862 | 1 854 | 2 740 | 3 919 | 3 919 | 0 | 930 | 1 835 | 2 794 | 2 062 | 2 611 |
| 7. Инвестиции в други местни предприятия | 2 294 | 2 294 | 2 294 | 2 294 | 2 294 | 2 294 | 2 294 | 2 294 | 2 294 | 2 294 | 2 294 | 2 294 |
| 8. Пълнотрайни активи | 140 335 | 139 619 | 139 347 | 139 203 | 138 764 | 138 582 | 138 209 | 137 359 | 136 562 | 137 340 | 136 769 | 110 271 |
| 9. Други активи | 51 430 | 52 198 | 51 611 | 27 820 | 27 752 | 28 661 | 28 709 | 29 424 | 29 643 | 29 295 | 28 604 | 28 051 |
| 10. Депозит на управление „Банково“ | 983 662 | 1 002 811 | 1 046 431 | 865 946 | 902 005 | 925 824 | 935 799 | 924 505 | 955 134 | 1 018 092 | 1 146 364 | 1 146 558 |
| ПАСИВИ | 5 565 217 | 5 574 627 | 5 839 660 | 5 470 394 | 5 705 013 | 5 825 967 | 5 638 705 | 5 482 654 | 5 511 267 | 5 455 855 | 5 427 939 | 5 389 248 |
| Задължения | 2 680 083 | 2 660 852 | 2 841 855 | 2 689 100 | 2 797 624 | 2 906 462 | 2 750 831 | 2 627 254 | 2 615 155 | 2 527 033 | 2 478 128 | 2 460 516 |
| 1. Кредити на МВФ | 1 659 882 | 1 661 130 | 1 696 421 | 1 676 213 | 1 757 479 | 1 745 839 | 1 708 882 | 1 672 026 | 1 677 969 | 1 680 071 | 1 690 443 | 1 693 549 |
| 2. Други задължения към международни финансови институции | 2 932 | 810 | 1 702 | 2 489 | 810 | 1 551 | 2 262 | 662 | 1 205 | 1 661 | 381 | 725 |
| 3. Задължения по начислени лихви | 8 988 | 11 507 | 11 310 | 10 241 | 8 456 | 9 124 | 9 409 | 9 534 | 6 837 | 7 026 | 7 439 | 4 644 |
| 4. Други пасиви | 1 213 332 | 1 240 328 | 1 288 372 | 1 092 351 | 1 140 644 | 1 162 991 | 1 167 321 | 1 173 178 | 1 210 101 | 1 240 064 | 1 251 548 | 1 229 814 |
| Собствен капитал | 20 000 | 20 000 | 20 000 | 20 000 | 20 000 | 20 000 | 20 000 | 20 000 | 20 000 | 20 000 | 20 000 | 20 000 |
| 5. Основен капитал | 940 945 | 936 139 | 959 920 | 985 735 | 1 012 114 | 1 020 541 | 1 005 282 | 993 515 | 1 014 122 | 1 025 328 | 1 025 999 | 988 727 |
| 6. Резерви | 252 387 | 284 189 | 308 452 | 86 616 | 108 530 | 122 450 | 142 039 | 159 663 | 175 979 | 194 736 | 205 549 | 221 087 |
| 7. Неразпределена печалба | | | | | | | | | | | | |

(хил. лв.)

| | 31.I.2002 | 28.II.2002 | 29.III.2002 | 30.IV.2002 | 31.V.2002 |
|--|------------------|------------------|------------------|------------------|------------------|
| АКТИВИ | 5 367 579 | 5 391 071 | 5 333 049 | 5 026 349 | 4 887 343 |
| 1. Злато и други благородни метали | 94 060 | 98 932 | 100 905 | 99 657 | 101 127 |
| 2. Инвестиции в ценни книжа | 0 | 0 | 0 | 0 | 0 |
| 3. Предоставени кредити и депозити на банки, намалени с провизии | 13 | 12 | 12 | 32 | 30 |
| 4. Вземания от правителството | 2 278 525 | 2 320 262 | 2 288 743 | 2 170 622 | 2 080 255 |
| 5. Участие на България в МВФ и в други международни финансови институции | 1 708 831 | 1 705 509 | 1 698 331 | 1 672 389 | 1 635 086 |
| 6. Вземания по начислени лихви | 0 | 0 | 0 | 0 | 0 |
| 7. Инвестиции в други местни предприятия | 2 294 | 2 294 | 69 984 | 69 984 | 69 984 |
| 8. Пълнотрайни активи | 111 310 | 111 297 | 47 592 | 47 151 | 47 081 |
| 9. Други активи | 26 328 | 28 514 | 26 959 | 24 661 | 24 686 |
| 10. Депозит на управление „Банково“ | 1 146 218 | 1 124 251 | 1 100 523 | 941 853 | 929 094 |
| ПАСИВИ | 5 367 579 | 5 391 071 | 5 333 049 | 5 026 349 | 4 887 343 |
| Задължения | 4 133 195 | 4 149 445 | 4 112 220 | 3 958 104 | 3 804 214 |
| 1. Кредити на МВФ | 2 417 677 | 2 437 353 | 2 405 339 | 2 277 452 | 2 163 808 |
| 2. Други задължения към международни финансови институции | 1 708 813 | 1 705 493 | 1 698 320 | 1 672 197 | 1 635 285 |
| 3. Задължения по начислени лихви | 1 060 | 279 | 556 | 802 | 241 |
| 4. Други пасиви | 5 645 | 6 320 | 8 005 | 7 653 | 4 880 |
| Собствен капитал | 1 234 384 | 1 241 626 | 1 220 829 | 1 068 245 | 1 083 129 |
| 5. Основен капитал | 20 000 | 20 000 | 20 000 | 20 000 | 20 000 |
| 6. Резерви | 977 747 | 962 287 | 926 325 | 990 944 | 986 554 |
| 7. Неразпределена печалба | 236 637 | 259 339 | 274 504 | 57 301 | 76 575 |

Източник: БНБ.

1.3. ПАРИЧЕН ОТЧЕТ И АНАЛИТИЧНИ ОТЧЕТНОСТИ

1.3.1. КРАТЪК ПАРИЧЕН ОТЧЕТ

(хил. лв.)

| | 03'2001 | 06'2001 | 09'2001 | 12'2001 | 01'2002 | 02'2002 | 03'2002 | 04'2002 | 05'2002 |
|--|------------|------------|------------|------------|------------|------------|------------|------------|------------|
| Валутен курс: лева за 1 щ. д. | 2.21448 | 2.30640 | 2.14197 | 2.21926 | 2.26448 | 2.26081 | 2.24190 | 2.17121 | 2.08355 |
| лева за 1 евро | 1.95583 | 1.95583 | 1.95583 | 1.95583 | 1.95583 | 1.95583 | 1.95583 | 1.95583 | 1.95583 |
| НЕТНИ ЧУЖДЕСТРАННИ АКТИВИ (S.2) | 8 045 355 | 8 316 452 | 8 043 816 | 9 201 271 | 8 818 951 | 8 685 941 | 8 603 888 | 8 392 022 | 8 416 223 |
| в левове | -99 396 | -93 403 | -65 204 | -65 310 | -62 238 | -67 662 | -66 621 | -62 994 | -64 522 |
| във валута | 8 144 751 | 8 409 855 | 8 109 020 | 9 266 581 | 8 881 189 | 8 753 603 | 8 670 509 | 8 455 016 | 8 480 745 |
| Чуждестранни активи | 11 859 599 | 12 043 060 | 11 506 592 | 12 653 230 | 12 143 866 | 11 998 324 | 11 952 632 | 11 638 052 | 11 563 509 |
| в левове | 14 580 | 14 128 | 17 707 | 18 339 | 18 305 | 18 201 | 18 045 | 17 277 | 16 949 |
| във валута | 11 845 019 | 12 028 932 | 11 488 885 | 12 634 891 | 12 125 561 | 11 980 123 | 11 934 587 | 11 620 775 | 11 546 560 |
| Минус чуждестранни пасиви | 3 814 244 | 3 726 608 | 3 462 776 | 3 451 959 | 3 324 915 | 3 312 383 | 3 348 744 | 3 246 030 | 3 147 286 |
| в левове | 113 976 | 107 531 | 82 911 | 83 649 | 80 543 | 85 863 | 84 666 | 80 271 | 81 471 |
| във валута | 3 700 268 | 3 619 077 | 3 379 865 | 3 368 310 | 3 244 372 | 3 226 520 | 3 264 078 | 3 165 759 | 3 065 815 |
| НЕТНИ ВЪТРЕШНИ АКТИВИ | 2 355 775 | 2 335 248 | 3 274 723 | 3 398 871 | 3 694 595 | 3 830 945 | 3 899 168 | 4 239 240 | 3 942 398 |
| ВЪТРЕШЕН КРЕДИТ (S.1) | 5 458 721 | 5 166 976 | 6 057 162 | 6 204 662 | 6 512 649 | 6 648 539 | 6 789 213 | 6 916 265 | 6 582 230 |
| в левове | 2 515 927 | 2 519 293 | 2 884 259 | 3 159 730 | 3 453 807 | 3 519 328 | 3 621 143 | 3 660 321 | 3 502 157 |
| във валута | 2 942 794 | 2 647 683 | 3 172 903 | 3 044 932 | 3 058 842 | 3 129 211 | 3 168 070 | 3 255 944 | 3 080 073 |
| ВЗЕМАНИЯ ОТ ПРАВИТЕЛСТВЕНИЯ СЕКТОР (S.13) | 1 935 258 | 1 365 675 | 2 019 067 | 1 737 782 | 1 983 909 | 2 064 933 | 2 075 116 | 2 019 921 | 1 562 356 |
| в левове | 220 946 | 35 054 | 135 710 | 276 704 | 563 390 | 617 972 | 618 684 | 573 947 | 388 559 |
| във валута | 1 714 312 | 1 330 621 | 1 883 357 | 1 461 078 | 1 420 519 | 1 446 961 | 1 456 432 | 1 445 974 | 1 173 797 |
| Централно правителство, нето (S.1311) | 1 901 405 | 1 331 420 | 1 984 831 | 1 696 899 | 1 942 421 | 2 023 494 | 2 032 713 | 1 979 471 | 1 507 407 |
| в левове | 220 317 | 34 956 | 135 354 | 272 917 | 559 906 | 614 409 | 614 991 | 567 267 | 381 619 |
| във валута | 1 681 088 | 1 296 464 | 1 849 477 | 1 423 982 | 1 382 515 | 1 409 085 | 1 417 722 | 1 412 204 | 1 125 788 |
| Местно правителство (S.1313) | 33 853 | 34 255 | 34 236 | 40 883 | 41 488 | 41 439 | 42 403 | 40 450 | 54 949 |
| в левове | 629 | 98 | 356 | 3 787 | 3 484 | 3 563 | 3 693 | 6 680 | 6 940 |
| във валута | 33 224 | 34 157 | 33 880 | 37 096 | 38 004 | 37 876 | 38 710 | 33 770 | 48 009 |
| Социалноосигурителни фондове (S.1314) | - | - | - | - | - | - | - | - | - |
| в левове | - | - | - | - | - | - | - | - | - |
| във валута | - | - | - | - | - | - | - | - | - |
| ВЗЕМАНИЯ ОТ НЕПРАВИТЕЛСТВЕНИЯ СЕКТОР | 3 523 463 | 3 801 301 | 4 038 095 | 4 466 880 | 4 528 740 | 4 583 606 | 4 714 097 | 4 896 344 | 5 019 874 |
| в левове | 2 294 981 | 2 484 239 | 2 748 549 | 2 883 026 | 2 890 417 | 2 901 356 | 3 002 459 | 3 086 374 | 3 113 598 |
| във валута | 1 228 482 | 1 317 062 | 1 289 546 | 1 583 854 | 1 638 323 | 1 682 250 | 1 711 638 | 1 809 970 | 1 906 276 |
| Нефинансови държавни предприятия (S.11001) | 200 176 | 209 187 | 195 635 | 202 560 | 214 841 | 206 906 | 277 277 | 323 102 | 320 670 |
| в левове | 115 255 | 135 021 | 131 817 | 122 871 | 137 809 | 138 757 | 212 695 | 231 927 | 235 234 |
| във валута | 84 921 | 74 166 | 63 818 | 79 689 | 77 032 | 68 149 | 64 582 | 91 175 | 85 436 |
| Частни предприятия (S.11002) | 2 664 778 | 2 825 737 | 2 999 119 | 3 361 062 | 3 409 824 | 3 457 097 | 3 495 121 | 3 601 620 | 3 700 677 |
| в левове | 1 549 259 | 1 618 252 | 1 812 044 | 1 902 994 | 1 888 742 | 1 885 291 | 1 888 533 | 1 929 812 | 1 930 158 |
| във валута | 1 115 519 | 1 207 485 | 1 187 075 | 1 458 068 | 1 521 082 | 1 571 806 | 1 606 588 | 1 671 808 | 1 770 519 |
| Домакинства (S.14) | 641 769 | 742 596 | 815 761 | 873 497 | 876 042 | 891 887 | 914 748 | 944 578 | 967 074 |
| в левове | 624 007 | 720 017 | 788 930 | 841 655 | 843 054 | 857 105 | 878 744 | 906 184 | 929 139 |
| във валута | 17 762 | 22 579 | 26 831 | 31 842 | 32 988 | 34 782 | 36 004 | 38 394 | 37 935 |
| Небанкови финансови институции (S.123+S.124+S.125) | 16 740 | 23 781 | 27 580 | 29 761 | 28 033 | 27 716 | 26 951 | 27 044 | 31 453 |
| в левове | 6 460 | 10 949 | 15 758 | 15 506 | 20 812 | 20 203 | 22 487 | 18 451 | 19 067 |
| във валута | 10 280 | 12 832 | 11 822 | 14 255 | 7 221 | 7 513 | 4 464 | 8 593 | 12 386 |
| КАПИТАЛ И РЕЗЕРВИ (в левове) | -2 927 886 | -2 633 987 | -2 754 772 | -2 867 164 | -2 876 435 | -2 897 965 | -2 887 273 | -2 724 648 | -2 751 286 |
| ДРУГИ ПОЗИЦИИ (нето) | -175 060 | -197 741 | -27 667 | 61 373 | 58 381 | 80 371 | -2 772 | 47 623 | 111 454 |
| в левове | -322 948 | -391 684 | -220 908 | -189 902 | -182 470 | -180 096 | -288 718 | -286 649 | -216 952 |
| във валута | 147 888 | 193 943 | 193 241 | 251 275 | 240 851 | 260 467 | 285 946 | 334 272 | 328 406 |
| ПАРИ М1 (в левове) | 4 010 865 | 4 039 231 | 4 275 149 | 4 883 842 | 4 651 353 | 4 584 254 | 4 594 306 | 4 602 867 | 4 474 800 |
| ПАРИ М2 (М1 + квазипари) | 9 977 405 | 10 208 172 | 10 887 302 | 12 100 796 | 12 035 307 | 12 068 488 | 12 088 061 | 12 136 009 | 11 902 613 |
| в левове | 5 830 588 | 6 200 507 | 6 580 717 | 7 342 639 | 7 151 513 | 7 148 493 | 7 108 773 | 7 189 206 | 7 005 082 |
| във валута | 4 146 817 | 4 007 665 | 4 306 585 | 4 758 157 | 4 883 794 | 4 919 995 | 4 979 288 | 4 946 803 | 4 897 531 |
| ПАРИ М3 | 10 401 130 | 10 651 700 | 11 318 539 | 12 600 142 | 12 513 546 | 12 516 886 | 12 503 056 | 12 631 262 | 12 358 621 |
| в левове | 6 082 407 | 6 462 262 | 6 838 613 | 7 630 041 | 7 435 322 | 7 430 140 | 7 356 511 | 7 484 064 | 7 295 462 |
| във валута | 4 318 723 | 4 189 438 | 4 479 926 | 4 970 101 | 5 078 224 | 5 086 746 | 5 146 545 | 5 147 198 | 5 063 159 |

Източник: БНБ и ТБ.

1.3.2. ПАРИЧЕН ОТЧЕТ

(хил. лв.)

| | 03'2001 | 06'2001 | 09'2001 | 12'2001 | 01'2002 | 02'2002 | 03'2002 | 04'2002 | 05'2002 |
|--|------------------|------------------|------------------|------------------|------------------|------------------|------------------|------------------|------------------|
| Валутен курс: лева за 1 щ. д. | 2.21448 | 2.30640 | 2.14197 | 2.21926 | 2.26448 | 2.26081 | 2.24190 | 2.17121 | 2.08355 |
| лева за 1 евро | 1.95583 | 1.95583 | 1.95583 | 1.95583 | 1.95583 | 1.95583 | 1.95583 | 1.95583 | 1.95583 |
| НЕТНИ ЧУЖДЕСТРАННИ АКТИВИ (S.2) | 8 045 355 | 8 316 452 | 8 043 816 | 9 201 271 | 8 818 951 | 8 685 941 | 8 603 888 | 8 392 022 | 8 416 223 |
| Чуждестранни активи | 11 859 599 | 12 043 060 | 11 506 592 | 12 653 230 | 12 143 866 | 11 998 324 | 11 952 632 | 11 638 052 | 11 563 509 |
| Каса | 176 768 | 186 459 | 226 612 | 568 043 | 358 036 | 294 943 | 237 983 | 217 011 | 200 650 |
| Депозити | 5 844 389 | 5 146 724 | 5 149 127 | 5 106 035 | 4 775 970 | 4 827 944 | 4 553 517 | 4 593 856 | 4 089 943 |
| Кредити | 42 438 | 32 675 | 39 885 | 45 960 | 48 034 | 35 904 | 36 504 | 36 105 | 51 472 |
| в левове | 5 020 | 4 868 | 17 649 | 18 245 | 18 229 | 18 128 | 17 951 | 17 197 | 16 878 |
| във валута | 37 418 | 27 807 | 22 236 | 27 715 | 29 805 | 17 776 | 18 553 | 18 908 | 34 594 |
| Ценни книжа, различни от акции | 4 750 804 | 5 514 751 | 5 196 347 | 6 094 096 | 5 997 049 | 5 851 840 | 6 130 449 | 5 826 599 | 6 306 393 |
| в левове | 9 550 | 9 248 | - | - | - | - | - | - | - |
| във валута | 4 741 254 | 5 505 503 | 5 196 347 | 6 094 096 | 5 997 049 | 5 851 840 | 6 130 449 | 5 826 599 | 6 306 393 |
| Акции и други форми на собственост | 5 842 | 5 862 | 4 994 | 5 188 | 5 202 | 5 206 | 7 375 | 5 175 | 5 144 |
| Монетарно злато и притежавани СПП* | 937 436 | 1 021 324 | 800 851 | 738 955 | 856 510 | 861 743 | 839 002 | 827 452 | 745 059 |
| Други | 101 922 | 135 265 | 88 776 | 94 953 | 103 065 | 121 194 | 147 802 | 131 854 | 164 848 |
| в левове | 10 | 12 | 58 | 94 | 76 | 73 | 94 | 80 | 71 |
| във валута | 101 912 | 135 253 | 88 718 | 94 859 | 102 989 | 121 121 | 147 708 | 131 774 | 164 777 |
| Минус чуждестранни пасиви | 3 814 244 | 3 726 608 | 3 462 776 | 3 451 959 | 3 324 915 | 3 312 383 | 3 348 744 | 3 246 030 | 3 147 286 |
| Депозити | 551 092 | 349 461 | 336 524 | 435 685 | 345 585 | 307 944 | 332 934 | 390 830 | 407 542 |
| в левове | 109 376 | 103 046 | 75 669 | 76 379 | 73 404 | 78 719 | 77 510 | 73 108 | 74 286 |
| във валута | 441 716 | 246 415 | 260 855 | 359 306 | 272 181 | 229 225 | 255 424 | 317 722 | 333 256 |
| Кредити | 3 078 237 | 3 114 914 | 2 825 917 | 2 725 914 | 2 682 871 | 2 701 092 | 2 674 870 | 2 515 188 | 2 384 428 |
| в левове | - | - | 2 667 | 2 667 | 2 667 | 2 667 | 2 667 | 2 667 | 2 667 |
| във валута | 3 078 237 | 3 114 914 | 2 823 250 | 2 723 247 | 2 680 204 | 2 698 425 | 2 672 203 | 2 512 521 | 2 381 761 |
| Издадени дългови ценни книжа | - | - | - | - | - | - | 10 757 | - | - |
| Други | 184 915 | 262 233 | 300 335 | 290 360 | 296 459 | 303 347 | 330 183 | 340 012 | 355 316 |
| в левове | 4 600 | 4 485 | 4 575 | 4 603 | 4 472 | 4 477 | 4 489 | 4 496 | 4 518 |
| във валута | 180 315 | 257 748 | 295 760 | 285 757 | 291 987 | 298 870 | 325 694 | 335 516 | 350 798 |
| НЕТНИ ВЪТРЕШНИ АКТИВИ | 2 355 775 | 2 335 248 | 3 274 723 | 3 398 871 | 3 694 595 | 3 830 945 | 3 899 168 | 4 239 240 | 3 942 398 |
| ВЪТРЕШЕН КРЕДИТ (S.1) | 5 458 721 | 5 166 976 | 6 057 162 | 6 204 662 | 6 512 649 | 6 648 539 | 6 789 213 | 6 916 265 | 6 582 230 |
| ВЗЕМАНИЯ ОТ ПРАВИТЕЛСТВЕНИЯ СЕКТОР (S.13) | 1 935 258 | 1 365 675 | 2 019 067 | 1 737 782 | 1 983 909 | 2 064 933 | 2 075 116 | 2 019 921 | 1 562 356 |
| Централно правителство, нето (S.1311) | 1 901 405 | 1 331 420 | 1 984 831 | 1 696 899 | 1 942 421 | 2 023 494 | 2 032 713 | 1 979 471 | 1 507 407 |
| Вземания | 3 741 113 | 3 819 442 | 3 686 420 | 3 680 826 | 3 669 158 | 3 741 126 | 3 774 635 | 3 878 786 | 3 808 411 |
| ДЦК | 1 077 328 | 1 096 279 | 1 134 366 | 1 336 437 | 1 375 691 | 1 401 998 | 1 462 279 | 1 691 560 | 1 705 432 |
| в левове | 789 610 | 805 117 | 843 396 | 906 731 | 973 296 | 969 949 | 995 076 | 1 006 181 | 987 448 |
| във валута | 287 718 | 291 162 | 290 970 | 429 706 | 402 395 | 432 049 | 467 203 | 685 379 | 717 984 |
| Кредити | 2 632 191 | 2 697 464 | 2 531 424 | 2 316 170 | 2 280 125 | 2 323 062 | 2 291 993 | 2 170 622 | 2 080 255 |
| в левове | 4 179 | 2 740 | 1 902 | 1 600 | 1 600 | 2 800 | 3 250 | - | - |
| във валута | 2 628 012 | 2 694 724 | 2 529 522 | 2 314 570 | 2 278 525 | 2 320 262 | 2 288 743 | 2 170 622 | 2 080 255 |
| Други | 31 594 | 25 699 | 20 630 | 28 219 | 13 342 | 16 066 | 20 363 | 16 604 | 22 724 |
| в левове | 16 824 | 22 158 | 18 732 | 23 750 | 11 321 | 13 626 | 16 885 | 12 084 | 15 649 |
| във валута | 14 770 | 3 541 | 1 898 | 4 469 | 2 021 | 2 440 | 3 478 | 4 520 | 7 075 |
| Минус задължения | 1 839 708 | 2 488 022 | 1 701 589 | 1 983 927 | 1 726 737 | 1 717 632 | 1 741 922 | 1 899 315 | 2 301 004 |
| Депозити (без набирателни сметки) | 1 796 849 | 2 441 002 | 1 659 125 | 1 944 258 | 1 697 807 | 1 673 287 | 1 697 886 | 1 873 190 | 2 273 552 |
| в левове | 560 171 | 761 942 | 692 722 | 625 894 | 404 527 | 333 596 | 362 397 | 430 758 | 600 481 |
| във валута | 1 236 678 | 1 679 060 | 966 403 | 1 318 364 | 1 293 280 | 1 339 691 | 1 335 489 | 1 442 432 | 1 673 071 |
| Други пасиви | 42 859 | 47 020 | 42 464 | 39 669 | 28 930 | 44 345 | 44 036 | 26 125 | 27 452 |
| в левове | 30 125 | 33 117 | 35 954 | 33 270 | 21 784 | 38 370 | 37 823 | 20 240 | 20 997 |
| във валута | 12 734 | 13 903 | 6 510 | 6 399 | 7 146 | 5 975 | 6 213 | 5 885 | 6 455 |
| Местно правителство (S.1313) | 33 853 | 34 255 | 34 236 | 40 883 | 41 488 | 41 439 | 42 403 | 40 450 | 54 949 |
| Ценни книжа, различни от акции | 31 748 | 33 956 | 33 062 | 35 772 | 36 438 | 36 110 | 36 713 | 31 674 | 44 618 |
| в левове | - | - | - | - | - | - | - | - | - |
| във валута | 31 748 | 33 956 | 33 062 | 35 772 | 36 438 | 36 110 | 36 713 | 31 674 | 44 618 |
| Кредити | 628 | 98 | 356 | 3 787 | 3 466 | 3 550 | 3 693 | 6 669 | 6 933 |
| в левове | 628 | 98 | 356 | 3 787 | 3 466 | 3 550 | 3 693 | 6 669 | 6 933 |
| във валута | - | - | - | - | - | - | - | - | - |
| Други | 1 477 | 201 | 818 | 1 324 | 1 584 | 1 779 | 1 997 | 2 107 | 3 398 |
| в левове | 1 | - | - | - | 18 | 13 | - | 11 | 7 |
| във валута | 1 476 | 201 | 818 | 1 324 | 1 566 | 1 766 | 1 997 | 2 096 | 3 391 |

(продължава)

1.3.2. ПАРИЧЕН ОТЧЕТ

(продължение)

(хил. лв.)

| | 03'2001 | 06'2001 | 09'2001 | 12'2001 | 01'2002 | 02'2002 | 03'2002 | 04'2002 | 05'2002 |
|--|-------------------|-------------------|-------------------|-------------------|-------------------|-------------------|-------------------|-------------------|-------------------|
| Социалноосигурителни фондове (S.1314) | - | - | - | - | - | - | - | - | - |
| Кредити | - | - | - | - | - | - | - | - | - |
| в левове | - | - | - | - | - | - | - | - | - |
| във валута | - | - | - | - | - | - | - | - | - |
| Други | - | - | - | - | - | - | - | - | - |
| в левове | - | - | - | - | - | - | - | - | - |
| във валута | - | - | - | - | - | - | - | - | - |
| ВЗЕМАНИЯ ОТ НЕПРАВИТЕЛСТВЕНИЯ СЕКТОР | 3 523 463 | 3 801 301 | 4 038 095 | 4 466 880 | 4 528 740 | 4 583 606 | 4 714 097 | 4 896 344 | 5 019 874 |
| Нефинансови държавни предприятия (S.11001) | 200 176 | 209 187 | 195 635 | 202 560 | 214 841 | 206 906 | 277 277 | 323 102 | 320 670 |
| Кредити | 159 861 | 168 971 | 157 534 | 169 764 | 183 596 | 175 571 | 180 510 | 225 524 | 222 297 |
| в левове | 75 338 | 94 868 | 93 783 | 90 099 | 106 629 | 107 459 | 115 977 | 134 459 | 136 998 |
| във валута | 84 523 | 74 103 | 63 751 | 79 665 | 76 967 | 68 112 | 64 533 | 91 065 | 85 299 |
| Ценни книжа, различни от акции | 26 356 | 28 120 | 25 864 | 20 824 | 19 290 | 19 490 | 19 748 | 20 490 | 21 253 |
| в левове | 26 356 | 28 120 | 25 864 | 20 824 | 19 290 | 19 490 | 19 748 | 20 490 | 21 253 |
| във валута | - | - | - | - | - | - | - | - | - |
| Акции и други форми на собственост | 13 294 | 11 725 | 11 735 | 11 631 | 11 631 | 11 623 | 76 753 | 76 765 | 76 756 |
| в левове | 13 294 | 11 725 | 11 735 | 11 631 | 11 631 | 11 623 | 76 753 | 76 765 | 76 756 |
| Други | 665 | 371 | 502 | 341 | 324 | 222 | 266 | 323 | 364 |
| в левове | 267 | 308 | 435 | 317 | 259 | 185 | 217 | 213 | 227 |
| във валута | 398 | 63 | 67 | 24 | 65 | 37 | 49 | 110 | 137 |
| Частни предприятия (S.11002) | 2 664 778 | 2 825 737 | 2 999 119 | 3 361 062 | 3 409 824 | 3 457 097 | 3 495 121 | 3 601 620 | 3 700 677 |
| Кредити | 2 605 102 | 2 773 426 | 2 960 418 | 3 320 726 | 3 370 833 | 3 412 662 | 3 451 348 | 3 558 339 | 3 656 052 |
| в левове | 1 504 176 | 1 579 838 | 1 779 036 | 1 871 573 | 1 857 370 | 1 851 326 | 1 857 868 | 1 899 014 | 1 897 754 |
| във валута | 1 100 926 | 1 193 588 | 1 181 382 | 1 449 153 | 1 513 463 | 1 561 336 | 1 593 480 | 1 659 325 | 1 758 298 |
| Ценни книжа, различни от акции | 31 664 | 27 525 | 13 415 | 10 256 | 6 034 | 9 543 | 10 981 | 11 660 | 11 369 |
| в левове | 21 955 | 19 758 | 12 773 | 6 060 | 3 973 | 5 131 | 5 064 | 6 647 | 7 103 |
| във валута | 9 709 | 7 767 | 642 | 4 196 | 2 061 | 4 412 | 5 917 | 5 013 | 4 266 |
| Акции и други форми на собственост | 18 002 | 13 554 | 13 784 | 18 179 | 19 336 | 20 979 | 16 468 | 16 541 | 16 497 |
| в левове | 18 002 | 13 554 | 13 784 | 18 179 | 19 336 | 20 979 | 16 468 | 16 541 | 16 497 |
| Други | 10 010 | 11 232 | 11 502 | 11 901 | 13 621 | 13 913 | 16 324 | 15 080 | 16 759 |
| в левове | 5 126 | 5 102 | 6 451 | 7 182 | 8 063 | 7 855 | 9 133 | 7 610 | 8 804 |
| във валута | 4 884 | 6 130 | 5 051 | 4 719 | 5 558 | 6 058 | 7 191 | 7 470 | 7 955 |
| Домакинства (S.14) | 641 769 | 742 596 | 815 761 | 873 497 | 876 042 | 891 887 | 914 748 | 944 578 | 967 074 |
| Кредити | 631 141 | 731 756 | 804 253 | 861 765 | 864 317 | 879 057 | 900 932 | 933 388 | 955 478 |
| в левове | 613 505 | 709 340 | 777 651 | 830 073 | 831 503 | 844 488 | 865 050 | 895 134 | 917 697 |
| във валута | 17 636 | 22 416 | 26 602 | 31 692 | 32 814 | 34 569 | 35 882 | 38 254 | 37 781 |
| Други | 10 628 | 10 840 | 11 508 | 11 732 | 11 725 | 12 830 | 13 816 | 11 190 | 11 596 |
| в левове | 10 502 | 10 677 | 11 279 | 11 582 | 11 551 | 12 617 | 13 694 | 11 050 | 11 442 |
| във валута | 126 | 163 | 229 | 150 | 174 | 213 | 122 | 140 | 154 |
| Небанкови финансови институции (S.123+S.124+S.125) | 16 740 | 23 781 | 27 580 | 29 761 | 28 033 | 27 716 | 26 951 | 27 044 | 31 453 |
| Кредити | 12 080 | 17 729 | 20 029 | 22 372 | 20 659 | 20 337 | 19 577 | 19 712 | 24 102 |
| в левове | 1 825 | 4 899 | 8 208 | 8 129 | 13 448 | 12 834 | 15 127 | 11 139 | 11 750 |
| във валута | 10 255 | 12 830 | 11 821 | 14 243 | 7 211 | 7 503 | 4 450 | 8 573 | 12 352 |
| Акции и други форми на собственост | 4 623 | 6 041 | 7 537 | 7 354 | 7 353 | 7 353 | 7 353 | 7 304 | 7 304 |
| в левове | 4 623 | 6 041 | 7 537 | 7 354 | 7 353 | 7 353 | 7 353 | 7 304 | 7 304 |
| Други | 37 | 11 | 14 | 35 | 21 | 26 | 21 | 28 | 47 |
| в левове | 12 | 9 | 13 | 23 | 11 | 16 | 7 | 8 | 13 |
| във валута | 25 | 2 | 1 | 12 | 10 | 10 | 14 | 20 | 34 |
| КАПИТАЛ И РЕЗЕРВИ | -2 927 886 | -2 633 987 | -2 754 772 | -2 867 164 | -2 876 435 | -2 897 965 | -2 887 273 | -2 724 648 | -2 751 286 |
| Основен капитал | -839 170 | -844 504 | -839 887 | -882 483 | -882 483 | -882 483 | -888 286 | -917 286 | -954 971 |
| Резерви | -1 352 247 | -1 432 088 | -1 445 824 | -1 425 271 | -1 413 826 | -1 397 119 | -1 360 971 | -1 435 846 | -1 438 963 |
| Финансов резултат | -736 469 | -357 395 | -469 061 | -559 410 | -580 126 | -618 363 | -638 016 | -371 516 | -357 352 |
| ДРУГИ ПОЗИЦИИ (нето) | -175 060 | -197 741 | -27 667 | 61 373 | 58 381 | 80 371 | -2 772 | 47 623 | 111 454 |
| Междубанкови отношения (нето) | -267 159 | -142 397 | -169 776 | -41 096 | -71 908 | -47 707 | -68 406 | 9 636 | 42 053 |
| в левове | -228 120 | -163 586 | -208 285 | -139 749 | -190 437 | -168 190 | -194 789 | -181 748 | -142 390 |
| във валута | -39 039 | 21 189 | 38 509 | 98 653 | 118 529 | 120 483 | 126 383 | 191 384 | 184 443 |
| Други активи и пасиви (нето) | 61 087 | -89 527 | 107 568 | 119 037 | 136 938 | 168 578 | 184 676 | 129 010 | 145 896 |
| в левове | -66 524 | -223 265 | -10 752 | -2 309 | 34 816 | 48 796 | 45 315 | 6 223 | 22 147 |
| във валута | 127 611 | 133 738 | 118 320 | 121 346 | 102 122 | 119 782 | 139 361 | 122 787 | 123 749 |

(продължава)

1.3.2. ПАРИЧЕН ОТЧЕТ

(продължение)

(хил. лв.)

| | 03'2001 | 06'2001 | 09'2001 | 12'2001 | 01'2002 | 02'2002 | 03'2002 | 04'2002 | 05'2002 |
|---|-------------------|-------------------|-------------------|-------------------|-------------------|-------------------|-------------------|-------------------|-------------------|
| Отношения между БНБ и ТБ | 31 012 | 34 183 | 34 541 | -16 568 | -6 649 | -40 500 | -119 042 | -91 023 | -76 495 |
| в левове | -28 304 | -4 833 | -1 871 | -47 844 | -26 849 | -60 702 | -139 244 | -111 124 | -96 709 |
| във валута | 59 316 | 39 016 | 36 412 | 31 276 | 20 200 | 20 202 | 20 202 | 20 101 | 20 214 |
| ШИРОКИ ПАРИ М3 | 10 401 130 | 10 651 700 | 11 318 539 | 12 600 142 | 12 513 546 | 12 516 886 | 12 503 056 | 12 631 262 | 12 358 621 |
| ПАРИ М1 | 4 010 865 | 4 039 231 | 4 275 149 | 4 883 842 | 4 651 353 | 4 584 254 | 4 594 306 | 4 602 867 | 4 474 800 |
| Пари извън банките | 2 225 489 | 2 427 521 | 2 601 799 | 3 081 023 | 2 924 639 | 2 897 294 | 2 855 198 | 2 873 216 | 2 780 959 |
| Безсрочни депозити (в левове) | 1 785 376 | 1 611 710 | 1 673 350 | 1 802 819 | 1 726 714 | 1 686 960 | 1 739 108 | 1 729 651 | 1 693 841 |
| Местно правителство (S.1313) | 118 323 | 124 628 | 117 289 | 71 282 | 87 974 | 81 540 | 82 197 | 119 671 | 100 272 |
| Социалноосигурителни фондове (S.1314) | 337 345 | 80 231 | 127 464 | 147 453 | 151 990 | 107 552 | 136 920 | 198 339 | 211 265 |
| Нефинансови държавни предприятия (S.11001) | 387 035 | 341 184 | 262 748 | 303 431 | 266 887 | 291 474 | 299 242 | 222 636 | 207 143 |
| Частни предприятия (S.11002) | 742 103 | 826 261 | 897 028 | 957 391 | 898 580 | 878 539 | 882 117 | 832 663 | 831 121 |
| Домакинства (S.14) | 181 761 | 216 447 | 245 166 | 300 228 | 294 532 | 304 902 | 313 542 | 329 355 | 316 766 |
| Небанкови финансови институции (S.123+S.124+S.125) | 18 809 | 22 959 | 23 655 | 23 034 | 26 751 | 22 953 | 25 090 | 26 987 | 27 274 |
| ПАРИ М2 (М1 + квазипари) | 9 977 405 | 10 208 172 | 10 887 302 | 12 100 796 | 12 035 307 | 12 068 488 | 12 088 061 | 12 136 009 | 11 902 613 |
| Квазипари | 5 966 540 | 6 168 941 | 6 612 153 | 7 216 954 | 7 383 954 | 7 484 234 | 7 493 755 | 7 533 142 | 7 427 813 |
| Срочни депозити (в левове) | 1 347 354 | 1 671 824 | 1 794 716 | 1 910 257 | 1 942 066 | 1 999 226 | 1 947 335 | 2 022 788 | 1 970 059 |
| Местно правителство (S.1313) | 8 701 | 12 774 | 14 286 | 10 900 | 12 668 | 12 849 | 12 134 | 15 067 | 16 825 |
| Социалноосигурителни фондове (S.1314) | 283 720 | 602 284 | 608 986 | 631 355 | 602 805 | 654 118 | 628 041 | 629 610 | 631 002 |
| Нефинансови държавни предприятия (S.11001) | 176 825 | 135 998 | 124 584 | 103 813 | 89 134 | 66 918 | 72 910 | 123 955 | 67 881 |
| Частни предприятия (S.11002) | 92 217 | 116 555 | 220 014 | 267 461 | 280 480 | 289 052 | 248 146 | 246 984 | 248 554 |
| Домакинства (S.14) | 724 816 | 733 726 | 748 816 | 805 055 | 848 574 | 867 778 | 875 281 | 875 195 | 872 534 |
| Небанкови финансови институции (S.123+S.124+S.125) | 61 075 | 70 487 | 78 030 | 91 673 | 108 405 | 108 511 | 110 823 | 131 977 | 133 263 |
| Спестовни депозити на домакинства (S.14), в левове | 472 369 | 489 452 | 510 852 | 548 540 | 558 094 | 565 013 | 567 132 | 563 551 | 560 223 |
| Депозити в чуждестранна валута | 4 146 817 | 4 007 665 | 4 306 585 | 4 758 157 | 4 883 794 | 4 919 995 | 4 979 288 | 4 946 803 | 4 897 531 |
| Безсрочни | 898 966 | 1 001 178 | 1 042 192 | 1 149 834 | 1 187 733 | 1 205 681 | 1 083 944 | 1 132 870 | 1 151 001 |
| Местно правителство (S.1313) | 823 | 686 | 714 | 725 | 1 117 | 1 656 | 6 440 | 5 981 | 9 784 |
| Социалноосигурителни фондове (S.1314) | 3 037 | 3 826 | 2 303 | 12 596 | 3 026 | 3 815 | 3 777 | 2 666 | 2 609 |
| Нефинансови държавни предприятия (S.11001) | 251 163 | 284 686 | 281 037 | 319 688 | 346 782 | 331 176 | 231 905 | 276 877 | 269 016 |
| Частни предприятия (S.11002) | 421 644 | 454 384 | 493 414 | 526 397 | 536 169 | 573 814 | 536 241 | 553 695 | 578 962 |
| Домакинства (S.14) | 217 782 | 249 519 | 259 774 | 284 578 | 287 459 | 286 406 | 296 874 | 283 894 | 280 753 |
| Небанкови финансови институции (S.123+S.124+S.125) | 4 517 | 8 077 | 4 950 | 5 850 | 13 180 | 8 814 | 8 707 | 9 757 | 9 877 |
| Срочни | 2 736 274 | 2 449 806 | 2 685 670 | 2 924 002 | 3 017 441 | 3 035 649 | 3 212 971 | 3 138 583 | 3 073 427 |
| Местно правителство (S.1313) | 21 311 | 11 552 | 25 | 4 | 5 | 4 | 15 004 | 19 781 | 6 |
| Социалноосигурителни фондове (S.1314) | - | - | - | - | 9 419 | 9 411 | 9 373 | 9 412 | 9 128 |
| Нефинансови държавни предприятия (S.11001) | 661 352 | 209 817 | 337 361 | 180 740 | 180 431 | 186 661 | 292 645 | 297 476 | 276 940 |
| Частни предприятия (S.11002) | 224 462 | 231 661 | 280 919 | 273 214 | 279 180 | 270 600 | 284 619 | 278 985 | 275 321 |
| Домакинства (S.14) | 1 756 404 | 1 931 921 | 2 005 231 | 2 406 086 | 2 487 243 | 2 509 265 | 2 553 591 | 2 485 593 | 2 468 793 |
| Небанкови финансови институции (S.123+S.124+S.125) | 72 745 | 64 855 | 62 134 | 63 958 | 61 163 | 59 708 | 57 739 | 47 336 | 43 239 |
| Спестовни депозити на домакинства (S.14), във валута | 511 577 | 556 681 | 578 723 | 684 321 | 678 620 | 678 665 | 682 373 | 675 350 | 673 103 |
| ПАРИ М3 (М2+ издадени дългови ценни книжа, кредити и блокирани депозити) | 10 401 130 | 10 651 700 | 11 318 539 | 12 600 142 | 12 513 546 | 12 516 886 | 12 503 056 | 12 631 262 | 12 358 621 |
| Издадени дългови ценни книжа | - | - | 6 341 | 6 341 | 6 341 | 6 341 | 6 428 | 8 155 | 13 541 |
| в левове | - | - | - | - | - | - | 9 | 1 696 | 7 040 |
| Частни предприятия | - | - | - | - | - | - | 7 | 1 524 | 1 533 |
| Домакинства | - | - | - | - | - | - | - | 71 | 71 |
| Небанкови финансови институции (S.123+S.124+S.125) | - | - | - | - | - | - | 2 | 101 | 5 436 |
| във валута | - | - | 6 341 | 6 341 | 6 341 | 6 341 | 6 419 | 6 459 | 6 501 |
| Частни предприятия (S.11002) | - | - | 196 | 196 | 196 | - | - | - | - |
| Домакинства | - | - | - | - | - | 10 | 10 | 10 | 10 |
| Небанкови финансови институции (S.123+S.124+S.125) | - | - | 6 145 | 6 145 | 6 145 | 6 331 | 6 409 | 6 449 | 6 491 |
| Кредити | 3 359 | 16 869 | 16 588 | 54 551 | 43 948 | 44 286 | 51 868 | 26 016 | 17 794 |
| в левове | 1 971 | 16 514 | 14 073 | 27 151 | 24 490 | 29 974 | 40 558 | 21 427 | 15 408 |
| Нефинансови държавни предприятия (S.11001) | 1 600 | 10 101 | 10 282 | 8 175 | 5 138 | 5 138 | 3 118 | 12 359 | 9 561 |
| Частни предприятия (S.11002) | 42 | 6 057 | 3 448 | 18 438 | 18 865 | 24 825 | 37 430 | 9 059 | 5 838 |
| Небанкови финансови институции (S.123+S.124+S.125) | 329 | 356 | 343 | 538 | 487 | 11 | 10 | 9 | 9 |

(продължава)

1.3.2. ПАРИЧЕН ОТЧЕТ

(продължение)

(хил. лв.)

| | 03'2001 | 06'2001 | 09'2001 | 12'2001 | 01'2002 | 02'2002 | 03'2002 | 04'2002 | 05'2002 |
|--|---------|---------|---------|---------|---------|---------|---------|---------|---------|
| във валута | 1 388 | 355 | 2 515 | 27 400 | 19 458 | 14 312 | 11 310 | 4 589 | 2 386 |
| Нефинансови държавни предприятия | - | - | - | - | - | - | 748 | - | - |
| Частни предприятия (S.11002) | 1 356 | 323 | 2 405 | 26 912 | 18 904 | 14 244 | 10 562 | 4 589 | 2 386 |
| Домакинства (S.14) | 32 | 32 | 32 | 32 | 32 | 32 | - | - | - |
| Небанкови финансови институции (S.123+S.124+S.125) | - | - | 78 | 456 | 522 | 36 | - | - | - |
| Блокирани депозити | 420 366 | 426 659 | 408 308 | 438 454 | 427 950 | 397 771 | 356 699 | 461 082 | 424 673 |
| в левове | 249 848 | 245 241 | 243 823 | 260 251 | 259 319 | 251 673 | 207 171 | 271 735 | 267 932 |
| Централно правителство (S.1311) | 114 831 | 118 098 | 131 437 | 125 230 | 122 574 | 119 938 | 83 146 | 86 032 | 89 015 |
| Местно правителство (S.1313) | 12 525 | 13 806 | 15 271 | 14 417 | 17 305 | 16 998 | 17 063 | 18 703 | 19 152 |
| Социалноосигурителни фондове (S.1314) | 37 171 | 21 901 | 16 153 | 13 328 | 13 882 | 18 553 | 22 677 | 31 653 | 29 395 |
| Нефинансови държавни предприятия (S.11001) | 24 686 | 30 907 | 26 296 | 24 143 | 25 848 | 25 370 | 24 594 | 75 348 | 78 221 |
| Частни предприятия (S.11002) | 49 342 | 43 333 | 34 387 | 62 800 | 57 657 | 47 642 | 41 310 | 38 567 | 37 932 |
| Домакинства (S.14) | 5 712 | 5 445 | 5 339 | 6 316 | 6 515 | 5 425 | 5 399 | 14 725 | 8 442 |
| Небанкови финансови институции (S.123+S.124+S.125) | 5 581 | 11 751 | 14 940 | 14 017 | 15 538 | 17 747 | 12 982 | 6 707 | 5 775 |
| във валута | 170 518 | 181 418 | 164 485 | 178 203 | 168 631 | 146 098 | 149 528 | 189 347 | 156 741 |
| Централно правителство (S.1311) | 31 626 | 32 975 | 31 362 | 28 387 | 40 949 | 26 120 | 25 939 | 60 658 | 24 132 |
| Местно правителство (S.1313) | 970 | 965 | 933 | 609 | 615 | 610 | 693 | 708 | 619 |
| Нефинансови държавни предприятия (S.11001) | 65 017 | 65 434 | 52 545 | 53 858 | 51 193 | 46 955 | 46 606 | 42 240 | 41 287 |
| Частни предприятия (S.11002) | 64 222 | 72 098 | 65 646 | 81 936 | 62 129 | 58 684 | 58 773 | 65 537 | 74 282 |
| Домакинства (S.14) | 8 254 | 9 172 | 9 053 | 8 891 | 8 900 | 9 011 | 9 422 | 9 098 | 8 771 |
| Небанкови финансови институции (S.123+S.124+S.125) | 429 | 774 | 4 946 | 4 522 | 4 845 | 4 718 | 8 095 | 11 106 | 7 650 |

* Включва и резервната позиция в МВФ.

Източник: БНБ и ТБ.

1.3.3. АНАЛИТИЧНА ОТЧЕТНОСТ НА БНБ

(хил. лв.)

| | 03'2001 | 06'2001 | 09'2001 | 12'2001 | 01'2002 | 02'2002 | 03'2002 | 04'2002 | 05'2002 |
|---|-------------------|-------------------|-------------------|-------------------|-------------------|-------------------|-------------------|-------------------|-------------------|
| Валутен курс: лева за 1 щ. д. | 2.21448 | 2.30640 | 2.14197 | 2.21926 | 2.26448 | 2.26081 | 2.24190 | 2.17121 | 2.08355 |
| лева за 1 евро | 1.95583 | 1.95583 | 1.95583 | 1.95583 | 1.95583 | 1.95583 | 1.95583 | 1.95583 | 1.95583 |
| АКТИВИ | 11 764 947 | 12 039 984 | 11 371 363 | 12 318 512 | 11 727 077 | 11 773 379 | 11 494 271 | 11 578 384 | 11 571 098 |
| ЧУЖДЕСТРАННИ АКТИВИ | 7 011 287 | 7 210 332 | 6 866 654 | 7 950 504 | 7 377 339 | 7 377 891 | 7 201 081 | 7 432 655 | 7 551 141 |
| Каса | 18 942 | 22 425 | 45 575 | 157 867 | 50 623 | 26 896 | 20 829 | 17 938 | 8 007 |
| Депозити | 1 782 587 | 934 580 | 1 293 200 | 1 490 334 | 1 009 275 | 1 166 176 | 908 951 | 1 434 874 | 1 162 173 |
| Ценни книжа, различни от акции | 4 201 309 | 5 151 676 | 4 657 955 | 5 500 113 | 5 377 519 | 5 217 588 | 5 316 523 | 5 041 494 | 5 508 295 |
| Акции и други форми на собственост | 4 908 | 4 944 | 4 895 | 4 906 | 4 917 | 4 915 | 4 910 | 4 891 | 4 864 |
| Монетарно злато и притежавани СПП* | 937 436 | 1 021 324 | 800 851 | 738 955 | 856 510 | 861 743 | 839 002 | 827 452 | 745 059 |
| Други | 66 105 | 75 383 | 64 178 | 58 329 | 78 495 | 100 573 | 110 866 | 106 006 | 122 743 |
| ВЗЕМАНИЯ ОТ ТЪРГОВСКИТЕ БАНКИ | 124 788 | 99 286 | 99 048 | 70 795 | 70 796 | 70 559 | 46 902 | 46 967 | 46 920 |
| Депозити | 20 | 19 | 15 | 13 | 13 | 12 | 12 | 32 | 30 |
| във валута | 20 | 19 | 15 | 13 | 13 | 12 | 12 | 32 | 30 |
| Кредити | 73 119 | 53 650 | 53 416 | 36 114 | 36 114 | 35 875 | 27 061 | 27 061 | 27 061 |
| в левове | 23 758 | 22 054 | 21 820 | 17 955 | 17 955 | 17 716 | 8 902 | 8 902 | 8 902 |
| във валута | 49 361 | 31 596 | 31 596 | 18 159 | 18 159 | 18 159 | 18 159 | 18 159 | 18 159 |
| Акции и други форми на собственост | 369 | 369 | 369 | 369 | 369 | 369 | 369 | 369 | 369 |
| в левове | 369 | 369 | 369 | 369 | 369 | 369 | 369 | 369 | 369 |
| Други | 51 280 | 45 248 | 45 248 | 34 299 | 34 300 | 34 303 | 19 460 | 19 505 | 19 460 |
| в левове | 43 173 | 40 355 | 40 355 | 32 252 | 32 253 | 32 256 | 17 413 | 17 458 | 17 413 |
| във валута | 8 107 | 4 893 | 4 893 | 2 047 | 2 047 | 2 047 | 2 047 | 2 047 | 2 047 |
| ВЗЕМАНИЯ ОТ ПРАВИТЕЛСТВЕНИЯ СЕКТОР | 2 628 012 | 2 694 725 | 2 441 108 | 2 314 570 | 2 278 525 | 2 320 262 | 2 288 743 | 2 170 622 | 2 080 255 |
| Централно правителство | 2 628 012 | 2 694 725 | 2 441 108 | 2 314 570 | 2 278 525 | 2 320 262 | 2 288 743 | 2 170 622 | 2 080 255 |
| Кредити | 2 628 012 | 2 694 724 | 2 441 108 | 2 314 570 | 2 278 525 | 2 320 262 | 2 288 743 | 2 170 622 | 2 080 255 |
| във валута | 2 628 012 | 2 694 724 | 2 441 108 | 2 314 570 | 2 278 525 | 2 320 262 | 2 288 743 | 2 170 622 | 2 080 255 |
| Други | - | 1 | - | - | - | - | - | - | - |
| във валута | - | 1 | - | - | - | - | - | - | - |
| ВЗЕМАНИЯ ОТ НЕПРАВИТЕЛСТВЕНИЯ СЕКТОР | 2 294 | 2 294 | 2 294 | 2 294 | 2 294 | 2 294 | 69 984 | 69 984 | 69 984 |
| Нефинансови държавни предприятия | 2 294 | 2 294 | 2 294 | 2 294 | 2 294 | 2 294 | 69 984 | 69 984 | 69 984 |
| Акции и други форми на собственост | 2 294 | 2 294 | 2 294 | 2 294 | 2 294 | 2 294 | 69 984 | 69 984 | 69 984 |
| в левове | 2 294 | 2 294 | 2 294 | 2 294 | 2 294 | 2 294 | 69 984 | 69 984 | 69 984 |
| ДЪЛГОТРАЙНИ АКТИВИ | 166 243 | 168 406 | 169 311 | 172 319 | 173 809 | 174 317 | 66 261 | 66 329 | 66 752 |
| ДРУГИ АКТИВИ | 1 832 323 | 1 864 941 | 1 792 948 | 1 808 030 | 1 824 314 | 1 828 056 | 1 821 300 | 1 791 827 | 1 756 046 |
| в левове | 51 621 | 28 672 | 29 039 | 27 440 | 25 725 | 27 915 | 26 369 | 24 077 | 24 109 |
| във валута | 1 780 702 | 1 836 269 | 1 763 909 | 1 780 590 | 1 798 589 | 1 800 141 | 1 794 931 | 1 767 750 | 1 731 937 |
| ПАСИВИ | 11 764 947 | 12 039 984 | 11 371 363 | 12 318 512 | 11 727 077 | 11 773 379 | 11 494 271 | 11 578 384 | 11 571 098 |
| РЕЗЕРВНИ ПАРИ | 2 928 006 | 3 085 228 | 3 366 804 | 4 032 531 | 3 757 281 | 3 796 290 | 3 793 988 | 3 923 574 | 3 601 534 |
| Пари в обращение | 2 348 084 | 2 552 590 | 2 746 472 | 3 262 882 | 3 081 206 | 3 062 135 | 3 018 868 | 3 073 614 | 2 964 026 |
| Депозити на търговските банки | 579 922 | 532 638 | 620 332 | 769 649 | 676 075 | 734 155 | 775 120 | 849 960 | 637 508 |
| ДЕПОЗИТИ В ЛЕВОВЕ | 605 523 | 661 292 | 705 680 | 778 788 | 747 046 | 752 545 | 755 168 | 770 812 | 831 778 |
| Безсрочни депозити | 321 803 | 59 008 | 96 694 | 147 433 | 144 243 | 98 433 | 127 127 | 141 259 | 200 776 |
| Социалноосигурителни фондове | 321 738 | 58 997 | 96 675 | 147 412 | 144 202 | 98 282 | 126 740 | 140 991 | 200 737 |
| Небанкови финансови предприятия | 65 | 11 | 19 | 21 | 41 | 151 | 387 | 268 | 39 |
| Срочни | 283 720 | 602 284 | 608 986 | 631 355 | 602 803 | 654 112 | 628 041 | 629 553 | 631 002 |
| Социалноосигурителни фондове | 283 720 | 602 284 | 608 986 | 631 355 | 602 803 | 654 112 | 628 041 | 629 553 | 631 002 |
| ДЕПОЗИТИ В ЧУЖДЕСТРАННА ВАЛУТА | 516 115 | 73 665 | 218 866 | 192 079 | 191 060 | 188 146 | 192 897 | 198 775 | 206 679 |
| Безсрочни | 3 037 | 3 826 | 28 756 | 123 254 | 122 216 | 119 303 | 14 537 | 20 301 | 18 417 |
| Социалноосигурителни фондове | 3 037 | 3 826 | 2 303 | 1 564 | 1 401 | 2 625 | 2 583 | 1 656 | 1 684 |
| Нефинансови държавни предприятия | - | - | 26 453 | 121 690 | 120 815 | 116 678 | 11 954 | 18 645 | 16 733 |
| Срочни | 513 078 | 69 839 | 190 110 | 68 825 | 68 844 | 68 843 | 178 360 | 178 474 | 188 262 |
| Нефинансови държавни предприятия | 513 078 | 69 839 | 190 110 | 68 825 | 68 844 | 68 843 | 178 360 | 178 474 | 188 262 |
| БЛОКИРАНИ ДЕПОЗИТИ | 116 274 | 101 817 | 99 357 | 80 416 | 91 096 | 78 140 | 42 068 | 79 077 | 51 109 |
| Централно правителство (набирателни сметки) | 78 989 | 79 667 | 83 119 | 67 064 | 77 247 | 57 679 | 19 470 | 53 146 | 21 679 |
| в левове | 65 325 | 65 927 | 70 626 | 57 565 | 55 498 | 50 936 | 12 551 | 10 842 | 15 357 |
| във валута | 13 664 | 13 740 | 12 493 | 9 499 | 21 749 | 6 743 | 6 919 | 42 304 | 6 322 |

(продължава)

1.3.3. АНАЛИТИЧНА ОТЧЕТНОСТ НА БНБ

(продължение)

(хил. лв.)

| | 03'2001 | 06'2001 | 09'2001 | 12'2001 | 01'2002 | 02'2002 | 03'2002 | 04'2002 | 05'2002 |
|--|------------------|------------------|------------------|------------------|------------------|------------------|------------------|------------------|------------------|
| Социалноосигурителни фондове | 37 171 | 21 901 | 16 153 | 13 328 | 13 827 | 18 440 | 22 390 | 25 898 | 29 394 |
| в левове | 37 171 | 21 901 | 16 153 | 13 328 | 13 827 | 18 440 | 22 390 | 25 898 | 29 394 |
| Нефинансови държавни предприятия | 74 | 198 | 34 | 24 | 22 | 21 | 208 | 33 | 36 |
| в левове | 74 | 198 | 34 | 24 | 22 | 21 | 208 | 33 | 36 |
| Небанкови финансови предприятия | 40 | 51 | 51 | - | - | 2 000 | - | - | - |
| в левове | 40 | 51 | 51 | - | - | 2 000 | - | - | - |
| ЧУЖДЕСТРАННИ ПАСИВИ | 2 848 102 | 2 912 404 | 2 620 751 | 2 465 632 | 2 423 128 | 2 442 023 | 2 410 286 | 2 282 645 | 2 168 454 |
| Кредити | 2 841 855 | 2 906 462 | 2 615 155 | 2 460 516 | 2 417 677 | 2 437 353 | 2 405 339 | 2 277 452 | 2 163 808 |
| във валута | 2 841 855 | 2 906 462 | 2 615 155 | 2 460 516 | 2 417 677 | 2 437 353 | 2 405 339 | 2 277 452 | 2 163 808 |
| Други | 6 247 | 5 942 | 5 596 | 5 116 | 5 451 | 4 670 | 4 947 | 5 193 | 4 646 |
| в левове | 4 545 | 4 391 | 4 391 | 4 391 | 4 391 | 4 391 | 4 391 | 4 391 | 4 405 |
| във валута | 1 702 | 1 551 | 1 205 | 725 | 1 060 | 279 | 556 | 802 | 241 |
| ЗАДЪЛЖЕНИЯ КЪМ ЦЕНТРАЛНОТО ПРАВИТЕЛСТВО | 1 607 697 | 2 162 911 | 1 337 591 | 1 712 616 | 1 439 722 | 1 433 607 | 1 311 524 | 1 513 716 | 1 926 085 |
| Депозити (без набирателни сметки) | 1 601 303 | 2 153 844 | 1 330 319 | 1 710 934 | 1 437 533 | 1 432 620 | 1 310 362 | 1 512 953 | 1 924 845 |
| в левове | 491 616 | 703 600 | 631 682 | 585 212 | 340 032 | 268 303 | 294 705 | 366 359 | 536 153 |
| във валута | 1 109 687 | 1 450 244 | 698 637 | 1 125 722 | 1 097 501 | 1 164 317 | 1 015 657 | 1 146 594 | 1 388 692 |
| Други | 6 394 | 9 067 | 7 272 | 1 682 | 2 189 | 987 | 1 162 | 763 | 1 240 |
| в левове | 9 | 1 840 | 6 287 | 286 | 73 | 72 | 29 | 77 | 29 |
| във валута | 6 385 | 7 227 | 985 | 1 396 | 2 116 | 915 | 1 133 | 686 | 1 211 |
| КАПИТАЛ И РЕЗЕРВИ | 1 288 373 | 1 162 991 | 1 210 103 | 1 229 816 | 1 234 382 | 1 241 625 | 1 220 832 | 1 068 245 | 1 083 130 |
| Основен капитал | 20 000 | 20 000 | 20 000 | 20 000 | 20 000 | 20 000 | 20 000 | 20 000 | 20 000 |
| Резерви | 959 920 | 1 020 541 | 1 014 122 | 988 727 | 977 747 | 962 288 | 926 325 | 990 944 | 986 554 |
| Финансов резултат | 308 453 | 122 450 | 175 981 | 221 089 | 236 635 | 259 337 | 274 507 | 57 301 | 76 576 |
| ДРУГИ ПАСИВИ | 1 854 857 | 1 879 676 | 1 812 211 | 1 826 634 | 1 843 362 | 1 841 003 | 1 767 508 | 1 741 540 | 1 702 329 |
| в левове | 161 974 | 137 499 | 137 745 | 136 863 | 137 812 | 138 776 | 72 461 | 72 441 | 70 542 |
| във валута | 1 692 883 | 1 742 177 | 1 674 466 | 1 689 771 | 1 705 550 | 1 702 227 | 1 695 047 | 1 669 099 | 1 631 787 |

*Включва и резервната позиция в МВФ.

Източник: БНБ.

1.3.4. АНАЛИТИЧНА ОТЧЕТНОСТ НА ТЪРГОВСКИТЕ БАНКИ

(хил. лв.)

| | 03'2001 | 06'2001 | 09'2001 | 12'2001 | 01'2002 | 02'2002 | 03'2002 | 04'2002 | 05'2002 |
|---|-------------------|-------------------|-------------------|-------------------|-------------------|-------------------|-------------------|-------------------|-------------------|
| Валутен курс: лева за 1 щ. д. | 2.21448 | 2.30640 | 2.14197 | 2.21926 | 2.26448 | 2.26081 | 2.24190 | 2.17121 | 2.08355 |
| лева за 1 евро | 1.95583 | 1.95583 | 1.95583 | 1.95583 | 1.95583 | 1.95583 | 1.95583 | 1.95583 | 1.95583 |
| АКТИВИ | 11 498 913 | 11 856 214 | 12 198 242 | 13 021 452 | 13 114 036 | 13 070 898 | 13 515 273 | 13 536 008 | 13 296 057 |
| ЧУЖДЕСТРАННИ АКТИВИ | 4 848 312 | 4 832 728 | 4 639 938 | 4 702 726 | 4 766 527 | 4 620 433 | 4 751 551 | 4 205 397 | 4 012 368 |
| Каса | 157 826 | 164 034 | 181 037 | 410 176 | 307 413 | 268 047 | 217 154 | 199 073 | 192 643 |
| Депозити | 4 061 802 | 4 212 144 | 3 855 927 | 3 615 701 | 3 766 695 | 3 661 318 | 3 644 566 | 3 158 982 | 2 927 770 |
| Кредити | 42 438 | 32 675 | 39 885 | 45 960 | 48 034 | 35 904 | 36 504 | 36 105 | 51 472 |
| Ценни книжа, различни от акции | 549 495 | 363 075 | 538 392 | 593 983 | 619 530 | 634 252 | 813 926 | 785 105 | 798 098 |
| в левове | 9 550 | 9 248 | - | - | - | - | - | - | - |
| във валута | 539 945 | 353 827 | 538 392 | 593 983 | 619 530 | 634 252 | 813 926 | 785 105 | 798 098 |
| Акции и други форми на собственост | 934 | 918 | 99 | 282 | 285 | 291 | 2 465 | 284 | 280 |
| Други | 35 817 | 59 882 | 24 598 | 36 624 | 24 570 | 20 621 | 36 936 | 25 848 | 42 105 |
| в левове | 10 | 12 | 58 | 94 | 76 | 73 | 94 | 80 | 71 |
| във валута | 35 807 | 59 870 | 24 540 | 36 530 | 24 494 | 20 548 | 36 842 | 25 768 | 42 034 |
| РЕЗЕРВИ | 610 001 | 593 006 | 700 923 | 864 441 | 755 471 | 788 208 | 773 117 | 912 652 | 697 441 |
| Каса | 122 595 | 125 069 | 144 673 | 181 859 | 156 567 | 164 841 | 163 670 | 200 398 | 183 067 |
| Депозити | 483 786 | 463 908 | 556 205 | 682 582 | 598 904 | 623 367 | 609 447 | 712 254 | 514 374 |
| в левове | 292 158 | 245 922 | 308 804 | 358 955 | 513 011 | 503 765 | 458 484 | 469 313 | 302 426 |
| във валута | 191 628 | 217 986 | 247 401 | 323 627 | 85 893 | 119 602 | 150 963 | 242 941 | 211 948 |
| Други | 3 620 | 4 029 | 45 | - | - | - | - | - | - |
| в левове | 1 474 | 1 375 | 45 | - | - | - | - | - | - |
| във валута | 2 146 | 2 654 | - | - | - | - | - | - | - |
| ВЗЕМАНИЯ ОТ ПРАВИТЕЛСТВЕНИЯ СЕКТОР | 1 146 954 | 1 158 972 | 1 279 548 | 1 407 139 | 1 432 121 | 1 462 303 | 1 528 295 | 1 748 614 | 1 783 105 |
| Централно правителство | 1 113 101 | 1 124 717 | 1 245 312 | 1 366 256 | 1 390 633 | 1 420 864 | 1 485 892 | 1 708 164 | 1 728 156 |
| ДЦК | 1 077 328 | 1 096 279 | 1 134 366 | 1 336 437 | 1 375 691 | 1 401 998 | 1 462 279 | 1 691 560 | 1 705 432 |
| в левове | 789 610 | 805 117 | 843 396 | 906 731 | 973 296 | 969 949 | 995 076 | 1 006 181 | 987 448 |
| във валута | 287 718 | 291 162 | 290 970 | 429 706 | 402 395 | 432 049 | 467 203 | 685 379 | 717 984 |
| Кредити | 4 179 | 2 740 | 90 316 | 1 600 | 1 600 | 2 800 | 3 250 | - | - |
| в левове | 4 179 | 2 740 | 1 902 | 1 600 | 1 600 | 2 800 | 3 250 | - | - |
| във валута | - | - | 88 414 | - | - | - | - | - | - |
| Други | 31 594 | 25 698 | 20 630 | 28 219 | 13 342 | 16 066 | 20 363 | 16 604 | 22 724 |
| в левове | 16 824 | 22 158 | 18 732 | 23 750 | 11 321 | 13 626 | 16 885 | 12 084 | 15 649 |
| във валута | 14 770 | 3 540 | 1 898 | 4 469 | 2 021 | 2 440 | 3 478 | 4 520 | 7 075 |
| Местно правителство | 33 853 | 34 255 | 34 236 | 40 883 | 41 488 | 41 439 | 42 403 | 40 450 | 54 949 |
| Ценни книжа, различни от акции | 31 748 | 33 956 | 33 062 | 35 772 | 36 438 | 36 110 | 36 713 | 31 674 | 44 618 |
| във валута | 31 748 | 33 956 | 33 062 | 35 772 | 36 438 | 36 110 | 36 713 | 31 674 | 44 618 |
| Кредити | 628 | 98 | 356 | 3 787 | 3 466 | 3 550 | 3 693 | 6 669 | 6 933 |
| в левове | 628 | 98 | 356 | 3 787 | 3 466 | 3 550 | 3 693 | 6 669 | 6 933 |
| Други | 1 477 | 201 | 818 | 1 324 | 1 584 | 1 779 | 1 997 | 2 107 | 3 398 |
| в левове | 1 | - | - | - | 18 | 13 | - | 11 | 7 |
| във валута | 1 476 | 201 | 818 | 1 324 | 1 566 | 1 766 | 1 997 | 2 096 | 3 391 |
| ВЗЕМАНИЯ ОТ НЕПРАВИТЕЛСТВЕНИЯ СЕКТОР | 3 521 169 | 3 799 007 | 4 035 801 | 4 464 586 | 4 526 446 | 4 581 312 | 4 644 113 | 4 826 360 | 4 949 890 |
| НЕФИНАНСОВИ ДЪРЖАВНИ ПРЕДПРИЯТИЯ | 197 882 | 206 893 | 193 341 | 200 266 | 212 547 | 204 612 | 207 293 | 253 118 | 250 686 |
| Кредити | 159 861 | 168 971 | 157 534 | 169 764 | 183 596 | 175 571 | 180 510 | 225 524 | 222 297 |
| в левове | 75 338 | 94 868 | 93 783 | 90 099 | 106 629 | 107 459 | 115 977 | 134 459 | 136 998 |
| във валута | 84 523 | 74 103 | 63 751 | 79 665 | 76 967 | 68 112 | 64 533 | 91 065 | 85 299 |
| Ценни книжа, различни от акции | 26 356 | 28 120 | 25 864 | 20 824 | 19 290 | 19 490 | 19 748 | 20 490 | 21 253 |
| в левове | 26 356 | 28 120 | 25 864 | 20 824 | 19 290 | 19 490 | 19 748 | 20 490 | 21 253 |
| във валута | - | - | - | - | - | - | - | - | - |
| Акции и други форми на собственост | 11 000 | 9 431 | 9 441 | 9 337 | 9 337 | 9 329 | 6 769 | 6 781 | 6 772 |
| в левове | 11 000 | 9 431 | 9 441 | 9 337 | 9 337 | 9 329 | 6 769 | 6 781 | 6 772 |
| Други | 665 | 371 | 502 | 341 | 324 | 222 | 266 | 323 | 364 |
| в левове | 267 | 308 | 435 | 317 | 259 | 185 | 217 | 213 | 227 |
| във валута | 398 | 63 | 67 | 24 | 65 | 37 | 49 | 110 | 137 |
| ЧАСТНИ ПРЕДПРИЯТИЯ | 2 664 778 | 2 825 737 | 2 999 119 | 3 361 062 | 3 409 824 | 3 457 097 | 3 495 121 | 3 601 620 | 3 700 677 |
| Кредити | 2 605 102 | 2 773 426 | 2 960 418 | 3 320 726 | 3 370 833 | 3 412 662 | 3 451 348 | 3 558 339 | 3 656 052 |
| в левове | 1 504 176 | 1 579 838 | 1 779 036 | 1 871 573 | 1 857 370 | 1 851 326 | 1 857 868 | 1 899 014 | 1 897 754 |
| във валута | 1 100 926 | 1 193 588 | 1 181 382 | 1 449 153 | 1 513 463 | 1 561 336 | 1 593 480 | 1 659 325 | 1 758 298 |

(продължава)

1.3.4. АНАЛИТИЧНА ОТЧЕТНОСТ НА ТЪРГОВСКИТЕ БАНКИ

(продължение)

(хил. лв.)

| | 03'2001 | 06'2001 | 09'2001 | 12'2001 | 01'2002 | 02'2002 | 03'2002 | 04'2002 | 05'2002 |
|------------------------------------|------------|------------|------------|------------|------------|------------|------------|------------|------------|
| Ценни книжа, различни от акции | 31 664 | 27 525 | 13 415 | 10 256 | 6 034 | 9 543 | 10 981 | 11 660 | 11 369 |
| в левове | 21 955 | 19 758 | 12 773 | 6 060 | 3 973 | 5 131 | 5 064 | 6 647 | 7 103 |
| във валута | 9 709 | 7 767 | 642 | 4 196 | 2 061 | 4 412 | 5 917 | 5 013 | 4 266 |
| Акции и други форми на собственост | 18 002 | 13 554 | 13 784 | 18 179 | 19 336 | 20 979 | 16 468 | 16 541 | 16 497 |
| в левове | 18 002 | 13 554 | 13 784 | 18 179 | 19 336 | 20 979 | 16 468 | 16 541 | 16 497 |
| Други | 10 010 | 11 232 | 11 502 | 11 901 | 13 621 | 13 913 | 16 324 | 15 080 | 16 759 |
| в левове | 5 126 | 5 102 | 6 451 | 7 182 | 8 063 | 7 855 | 9 133 | 7 610 | 8 804 |
| във валута | 4 884 | 6 130 | 5 051 | 4 719 | 5 558 | 6 058 | 7 191 | 7 470 | 7 955 |
| ДОМАКИНСТВА | 641 769 | 742 596 | 815 761 | 873 497 | 876 042 | 891 887 | 914 748 | 944 578 | 967 074 |
| Кредити | 631 141 | 731 756 | 804 253 | 861 765 | 864 317 | 879 057 | 900 932 | 933 388 | 955 478 |
| в левове | 613 505 | 709 340 | 777 651 | 830 073 | 831 503 | 844 488 | 865 050 | 895 134 | 917 697 |
| във валута | 17 636 | 22 416 | 26 602 | 31 692 | 32 814 | 34 569 | 35 882 | 38 254 | 37 781 |
| Други | 10 628 | 10 840 | 11 508 | 11 732 | 11 725 | 12 830 | 13 816 | 11 190 | 11 596 |
| в левове | 10 502 | 10 677 | 11 279 | 11 582 | 11 551 | 12 617 | 13 694 | 11 050 | 11 442 |
| във валута | 126 | 163 | 229 | 150 | 174 | 213 | 122 | 140 | 154 |
| НЕБАНКОВИ ФИНАНСОВИ ИНСТИТУЦИИ | 16 740 | 23 781 | 27 580 | 29 761 | 28 033 | 27 716 | 26 951 | 27 044 | 31 453 |
| Кредити | 12 080 | 17 729 | 20 029 | 22 372 | 20 659 | 20 337 | 19 577 | 19 712 | 24 102 |
| в левове | 1 825 | 4 899 | 8 208 | 8 129 | 13 448 | 12 834 | 15 127 | 11 139 | 11 750 |
| във валута | 10 255 | 12 830 | 11 821 | 14 243 | 7 211 | 7 503 | 4 450 | 8 573 | 12 352 |
| Акции и други форми на собственост | 4 623 | 6 041 | 7 537 | 7 354 | 7 353 | 7 353 | 7 353 | 7 304 | 7 304 |
| в левове | 4 623 | 6 041 | 7 537 | 7 354 | 7 353 | 7 353 | 7 353 | 7 304 | 7 304 |
| Други | 37 | 11 | 14 | 35 | 21 | 26 | 21 | 28 | 47 |
| в левове | 12 | 9 | 13 | 23 | 11 | 16 | 7 | 8 | 13 |
| във валута | 25 | 2 | 1 | 12 | 10 | 10 | 14 | 20 | 34 |
| ДЪЛГОТРАЙНИ АКТИВИ | 617 542 | 652 358 | 679 559 | 706 531 | 704 843 | 713 234 | 724 392 | 732 403 | 734 646 |
| ДРУГИ АКТИВИ | 754 935 | 820 143 | 862 473 | 876 029 | 928 628 | 905 408 | 1 093 805 | 1 110 582 | 1 118 607 |
| Вземания от търговските банки | 506 923 | 592 439 | 666 447 | 707 302 | 722 740 | 682 887 | 846 554 | 858 344 | 882 661 |
| Депозити | 378 654 | 421 625 | 461 907 | 469 151 | 475 277 | 417 950 | 567 168 | 518 255 | 544 447 |
| в левове | 210 073 | 205 069 | 221 991 | 221 421 | 208 700 | 159 347 | 205 631 | 211 861 | 222 465 |
| във валута | 168 581 | 216 556 | 239 916 | 247 730 | 266 577 | 258 603 | 361 537 | 306 394 | 321 982 |
| Кредити | 25 202 | 26 145 | 37 037 | 20 037 | 27 772 | 13 869 | 14 080 | 16 916 | 28 555 |
| в левове | 18 464 | 21 253 | 33 371 | 19 030 | 19 944 | 13 862 | 14 079 | 12 118 | 16 731 |
| във валута | 6 738 | 4 892 | 3 666 | 1 007 | 7 828 | 7 | 1 | 4 798 | 11 824 |
| Ценни книжа, различни от акции | - | - | - | 7 615 | 6 853 | 8 431 | 7 667 | 19 139 | 23 762 |
| в левове | - | - | - | - | - | 91 | 91 | - | 6 675 |
| във валута | - | - | - | 7 615 | 6 853 | 8 340 | 7 576 | 19 139 | 17 087 |
| Акции и други форми на собственост | 5 248 | 8 451 | 5 780 | 5 932 | 6 495 | 6 594 | 6 594 | 6 597 | 6 598 |
| в левове | 5 248 | 8 451 | 5 780 | 5 932 | 6 495 | 6 594 | 6 594 | 6 597 | 6 598 |
| Други | 97 819 | 136 218 | 161 723 | 204 567 | 206 343 | 236 043 | 251 045 | 297 437 | 279 299 |
| в левове | 37 115 | 46 859 | 32 871 | 21 847 | 20 903 | 25 884 | 32 590 | 56 207 | 38 432 |
| във валута | 60 704 | 89 359 | 128 852 | 182 720 | 185 440 | 210 159 | 218 455 | 241 230 | 240 867 |
| Други неклассифицирани активи | 248 012 | 227 704 | 196 026 | 168 727 | 205 888 | 222 521 | 247 251 | 252 238 | 235 946 |
| в левове | 177 519 | 151 231 | 124 872 | 100 819 | 138 068 | 144 030 | 155 352 | 176 512 | 165 046 |
| във валута | 70 493 | 76 473 | 71 154 | 67 908 | 67 820 | 78 491 | 91 899 | 75 726 | 70 900 |
| ПАСИВИ | 11 498 913 | 11 856 214 | 12 198 242 | 13 021 452 | 13 114 036 | 13 070 898 | 13 515 273 | 13 536 008 | 13 296 057 |
| ДЕПОЗИТИ В ЛЕВОВЕ | 2 999 576 | 3 111 694 | 3 273 238 | 3 482 828 | 3 479 828 | 3 498 654 | 3 498 407 | 3 545 178 | 3 392 345 |
| Безсрочни | 1 463 573 | 1 552 702 | 1 576 656 | 1 655 386 | 1 582 471 | 1 588 527 | 1 611 981 | 1 588 392 | 1 493 065 |
| Местно правителство | 118 323 | 124 628 | 117 289 | 71 282 | 87 974 | 81 540 | 82 197 | 119 671 | 100 272 |
| Социалноосигурителни фондове | 15 607 | 21 234 | 30 789 | 41 | 7 788 | 9 270 | 10 180 | 57 348 | 10 528 |
| Нефинансови държавни предприятия | 387 035 | 341 184 | 262 748 | 303 431 | 266 887 | 291 474 | 299 242 | 222 636 | 207 143 |
| Частни предприятия | 742 103 | 826 261 | 897 028 | 957 391 | 898 580 | 878 539 | 882 117 | 832 663 | 831 121 |
| Домакинства | 181 761 | 216 447 | 245 166 | 300 228 | 294 532 | 304 902 | 313 542 | 329 355 | 316 766 |
| Небанкови финансови предприятия | 18 744 | 22 948 | 23 636 | 23 013 | 26 710 | 22 802 | 24 703 | 26 719 | 27 235 |
| Срочни | 1 063 634 | 1 069 540 | 1 185 730 | 1 278 902 | 1 339 263 | 1 345 114 | 1 319 294 | 1 393 235 | 1 339 057 |
| Местно правителство | 8 701 | 12 774 | 14 286 | 10 900 | 12 668 | 12 849 | 12 134 | 15 067 | 16 825 |
| Социалноосигурителни фондове | - | - | - | - | 2 | 6 | - | 57 | - |
| Нефинансови държавни предприятия | 176 825 | 135 998 | 124 584 | 103 813 | 89 134 | 66 918 | 72 910 | 123 955 | 67 881 |
| Частни предприятия | 92 217 | 116 555 | 220 014 | 267 461 | 280 480 | 289 052 | 248 146 | 246 984 | 248 554 |

(продължава)

1.3.4. АНАЛИТИЧНА ОТЧЕТНОСТ НА ТЪРГОВСКИТЕ БАНКИ

(продължение)

(хил. лв.)

| | 03'2001 | 06'2001 | 09'2001 | 12'2001 | 01'2002 | 02'2002 | 03'2002 | 04'2002 | 05'2002 |
|--|------------------|------------------|------------------|------------------|------------------|------------------|------------------|------------------|------------------|
| Домакинства | 724 816 | 733 726 | 748 816 | 805 055 | 848 574 | 867 778 | 875 281 | 875 195 | 872 534 |
| Небанкови финансови предприятия | 61 075 | 70 487 | 78 030 | 91 673 | 108 405 | 108 511 | 110 823 | 131 977 | 133 263 |
| Спестовни депозити на домакинствата | 472 369 | 489 452 | 510 852 | 548 540 | 558 094 | 565 013 | 567 132 | 563 551 | 560 223 |
| ДЕПОЗИТИ В ЧУЖДЕСТРАННА ВАЛУТА | 3 630 702 | 3 934 000 | 4 087 719 | 4 566 078 | 4 692 734 | 4 731 849 | 4 786 391 | 4 748 028 | 4 690 852 |
| Безсрочни | 895 929 | 997 352 | 1 013 436 | 1 026 580 | 1 065 517 | 1 086 378 | 1 069 407 | 1 112 569 | 1 132 584 |
| Местно правителство | 823 | 686 | 714 | 725 | 1 117 | 1 656 | 6 440 | 5 981 | 9 784 |
| Социалноосигурителни фондове | - | - | - | 11 032 | 1 625 | 1 190 | 1 194 | 1 010 | 925 |
| Нефинансови държавни предприятия | 251 163 | 284 686 | 254 584 | 197 998 | 225 967 | 214 498 | 219 951 | 258 232 | 252 283 |
| Частни предприятия | 421 644 | 454 384 | 493 414 | 526 397 | 536 169 | 573 814 | 536 241 | 553 695 | 578 962 |
| Домакинства | 217 782 | 249 519 | 259 774 | 284 578 | 287 459 | 286 406 | 296 874 | 283 894 | 280 753 |
| Небанкови финансови предприятия | 4 517 | 8 077 | 4 950 | 5 850 | 13 180 | 8 814 | 8 707 | 9 757 | 9 877 |
| Срочни | 2 223 196 | 2 379 967 | 2 495 560 | 2 855 177 | 2 948 597 | 2 966 806 | 3 034 611 | 2 960 109 | 2 885 165 |
| Местно правителство | 21 311 | 11 552 | 25 | 4 | 5 | 4 | 15 004 | 19 781 | 6 |
| Социалноосигурителни фондове | - | - | - | - | 9 419 | 9 411 | 9 373 | 9 412 | 9 128 |
| Нефинансови държавни предприятия | 148 274 | 139 978 | 147 251 | 111 915 | 111 587 | 117 818 | 114 285 | 119 002 | 88 678 |
| Частни предприятия | 224 462 | 231 661 | 280 919 | 273 214 | 279 180 | 270 600 | 284 619 | 278 985 | 275 321 |
| Домакинства | 1 756 404 | 1 931 921 | 2 005 231 | 2 406 086 | 2 487 243 | 2 509 265 | 2 553 591 | 2 485 593 | 2 468 793 |
| Небанкови финансови предприятия | 72 745 | 64 855 | 62 134 | 63 958 | 61 163 | 59 708 | 57 739 | 47 336 | 43 239 |
| Спестовни депозити на домакинствата | 511 577 | 556 681 | 578 723 | 684 321 | 678 620 | 678 665 | 682 373 | 675 350 | 673 103 |
| ИЗДАДЕНИ ДЪЛГОВИ ЦЕННИ КНИЖА | - | - | 6 341 | 6 341 | 6 341 | 6 341 | 6 428 | 8 155 | 13 541 |
| Частни предприятия | - | - | 196 | 196 | 196 | - | 7 | 1 524 | 1 533 |
| в левове | - | - | - | - | - | - | 7 | 1 524 | 1 533 |
| във валута | - | - | 196 | 196 | 196 | - | - | - | - |
| Домакинства | - | - | - | - | - | 10 | 10 | 81 | 81 |
| в левове | - | - | - | - | - | - | - | 71 | 71 |
| във валута | - | - | - | - | - | 10 | 10 | 10 | 10 |
| Небанкови финансови предприятия | - | - | 6 145 | 6 145 | 6 145 | 6 331 | 6 411 | 6 550 | 11 927 |
| в левове | - | - | - | - | - | - | 2 | 101 | 5 436 |
| във валута | - | - | 6 145 | 6 145 | 6 145 | 6 331 | 6 409 | 6 449 | 6 491 |
| КРЕДИТИ | 3 359 | 16 869 | 16 588 | 54 551 | 43 948 | 44 286 | 51 868 | 26 016 | 17 794 |
| Нефинансови държавни предприятия | 1 600 | 10 101 | 10 282 | 8 175 | 5 138 | 5 138 | 3 866 | 12 359 | 9 561 |
| в левове | 1 600 | 10 101 | 10 282 | 8 175 | 5 138 | 5 138 | 3 118 | 12 359 | 9 561 |
| във валута | - | - | - | - | - | - | 748 | - | - |
| Частни предприятия | 1 398 | 6 380 | 5 853 | 45 350 | 37 769 | 39 069 | 47 992 | 13 648 | 8 224 |
| в левове | 42 | 6 057 | 3 448 | 18 438 | 18 865 | 24 825 | 37 430 | 9 059 | 5 838 |
| във валута | 1 356 | 323 | 2 405 | 26 912 | 18 904 | 14 244 | 10 562 | 4 589 | 2 386 |
| Домакинства | 32 | 32 | 32 | 32 | 32 | 32 | - | - | - |
| във валута | 32 | 32 | 32 | 32 | 32 | 32 | - | - | - |
| Небанкови финансови предприятия | 329 | 356 | 421 | 994 | 1 009 | 47 | 10 | 9 | 9 |
| в левове | 329 | 356 | 343 | 538 | 487 | 11 | 10 | 9 | 9 |
| във валута | - | - | 78 | 456 | 522 | 36 | - | - | - |
| БЛОКИРАНИ ДЕПОЗИТИ | 304 093 | 325 209 | 308 951 | 358 041 | 336 857 | 319 631 | 314 631 | 382 005 | 373 564 |
| Централно правителство (набиратели сметки) | 67 469 | 71 773 | 79 680 | 86 556 | 86 279 | 88 379 | 89 615 | 93 544 | 91 468 |
| в левове | 49 507 | 52 538 | 60 811 | 67 668 | 67 079 | 69 002 | 70 595 | 75 190 | 73 658 |
| във валута | 17 962 | 19 235 | 18 869 | 18 888 | 19 200 | 19 377 | 19 020 | 18 354 | 17 810 |
| Местно правителство | 13 495 | 14 771 | 16 204 | 15 026 | 17 920 | 17 608 | 17 756 | 19 411 | 19 771 |
| в левове | 12 525 | 13 806 | 15 271 | 14 417 | 17 305 | 16 998 | 17 063 | 18 703 | 19 152 |
| във валута | 970 | 965 | 933 | 609 | 615 | 610 | 693 | 708 | 619 |
| Социалноосигурителни фондове | - | - | - | - | 55 | 113 | 287 | 5 755 | 1 |
| в левове | - | - | - | - | 55 | 113 | 287 | 5 755 | 1 |
| Нефинансови държавни предприятия | 89 629 | 96 143 | 78 807 | 77 977 | 77 019 | 72 304 | 70 992 | 117 555 | 119 472 |
| в левове | 24 612 | 30 709 | 26 262 | 24 119 | 25 826 | 25 349 | 24 386 | 75 315 | 78 185 |
| във валута | 65 017 | 65 434 | 52 545 | 53 858 | 51 193 | 46 955 | 46 606 | 42 240 | 41 287 |
| Частни предприятия | 113 564 | 115 431 | 100 033 | 144 736 | 119 786 | 106 326 | 100 083 | 104 104 | 112 214 |
| в левове | 49 342 | 43 333 | 34 387 | 62 800 | 57 657 | 47 642 | 41 310 | 38 567 | 37 932 |
| във валута | 64 222 | 72 098 | 65 646 | 81 936 | 62 129 | 58 684 | 58 773 | 65 537 | 74 282 |
| Домакинства | 13 966 | 14 617 | 14 392 | 15 207 | 15 415 | 14 436 | 14 821 | 23 823 | 17 213 |
| в левове | 5 712 | 5 445 | 5 339 | 6 316 | 6 515 | 5 425 | 5 399 | 14 725 | 8 442 |
| във валута | 8 254 | 9 172 | 9 053 | 8 891 | 8 900 | 9 011 | 9 422 | 9 098 | 8 771 |

(продължава)

1.3.4. АНАЛИТИЧНА ОТЧЕТНОСТ НА ТЪРГОВСКИТЕ БАНКИ

(продължение)

(хил. лв.)

| | 03'2001 | 06'2001 | 09'2001 | 12'2001 | 01'2002 | 02'2002 | 03'2002 | 04'2002 | 05'2002 |
|-----------------------------------|-----------|-----------|-----------|-----------|-----------|-----------|-----------|-----------|-----------|
| Небанкови финансови предприятия | 5 970 | 12 474 | 19 835 | 18 539 | 20 383 | 20 465 | 21 077 | 17 813 | 13 425 |
| в левове | 5 541 | 11 700 | 14 889 | 14 017 | 15 538 | 15 747 | 12 982 | 6 707 | 5 775 |
| във валута | 429 | 774 | 4 946 | 4 522 | 4 845 | 4 718 | 8 095 | 11 106 | 7 650 |
| ЧУЖДЕСТРАННИ ПАСИВИ | 966 142 | 814 204 | 842 025 | 986 327 | 901 787 | 870 360 | 938 458 | 963 385 | 978 832 |
| Депозити | 551 092 | 349 461 | 336 524 | 435 685 | 345 585 | 307 944 | 332 934 | 390 830 | 407 542 |
| в левове | 109 376 | 103 046 | 75 669 | 76 379 | 73 404 | 78 719 | 77 510 | 73 108 | 74 286 |
| във валута | 441 716 | 246 415 | 260 855 | 359 306 | 272 181 | 229 225 | 255 424 | 317 722 | 333 256 |
| Кредити | 236 382 | 208 452 | 210 762 | 265 398 | 265 194 | 263 739 | 269 531 | 237 736 | 220 620 |
| в левове | - | - | 2 667 | 2 667 | 2 667 | 2 667 | 2 667 | 2 667 | 2 667 |
| във валута | 236 382 | 208 452 | 208 095 | 262 731 | 262 527 | 261 072 | 266 864 | 235 069 | 217 953 |
| Издадени дългови ценни книжа | - | - | - | - | - | - | 10 757 | - | - |
| във валута | - | - | - | - | - | - | 10 757 | - | - |
| Други | 178 668 | 256 291 | 294 739 | 285 244 | 291 008 | 298 677 | 325 236 | 334 819 | 350 670 |
| в левове | 55 | 94 | 184 | 212 | 81 | 86 | 98 | 105 | 113 |
| във валута | 178 613 | 256 197 | 294 555 | 285 032 | 290 927 | 298 591 | 325 138 | 334 714 | 350 557 |
| ЦЕНТРАЛНО ПРАВИТЕЛСТВО | 232 010 | 324 744 | 363 998 | 271 308 | 287 012 | 284 025 | 430 398 | 385 599 | 374 919 |
| Депозити (без набирателни сметки) | 195 545 | 286 791 | 328 806 | 233 321 | 260 271 | 240 667 | 387 524 | 360 237 | 348 707 |
| в левове | 68 554 | 57 975 | 61 040 | 40 679 | 64 492 | 65 293 | 67 692 | 64 399 | 64 328 |
| във валута | 126 991 | 228 816 | 267 766 | 192 642 | 195 779 | 175 374 | 319 832 | 295 838 | 284 379 |
| Други пасиви | 36 465 | 37 953 | 35 192 | 37 987 | 26 741 | 43 358 | 42 874 | 25 362 | 26 212 |
| в левове | 30 116 | 31 277 | 29 667 | 32 984 | 21 711 | 38 298 | 37 794 | 20 163 | 20 968 |
| във валута | 6 349 | 6 676 | 5 525 | 5 003 | 5 030 | 5 060 | 5 080 | 5 199 | 5 244 |
| ЗАДЪЛЖЕНИЯ КЪМ БНБ | 1 260 | 402 | 425 | 296 | 274 | 271 | 271 | 284 | 281 |
| Депозити | 957 | 269 | 266 | 266 | 264 | 264 | 264 | 284 | 281 |
| в левове | 941 | 255 | 255 | 256 | 255 | 255 | 255 | 255 | 255 |
| във валута | 16 | 14 | 11 | 10 | 9 | 9 | 9 | 29 | 26 |
| Кредити | 294 | 133 | 159 | 30 | 10 | 7 | 7 | - | - |
| в левове | - | - | 78 | - | 3 | - | - | - | - |
| във валута | 294 | 133 | 81 | 30 | 7 | 7 | 7 | - | - |
| Други | 9 | - | - | - | - | - | - | - | - |
| във валута | 9 | - | - | - | - | - | - | - | - |
| КАПИТАЛ И РЕЗЕРВИ | 1 639 513 | 1 470 996 | 1 544 669 | 1 637 348 | 1 642 053 | 1 656 340 | 1 666 441 | 1 656 403 | 1 668 156 |
| Основен капитал | 819 170 | 824 504 | 819 887 | 862 483 | 862 483 | 862 483 | 868 286 | 897 286 | 934 971 |
| Резерви | 392 327 | 411 547 | 431 702 | 436 544 | 436 079 | 434 831 | 434 646 | 444 902 | 452 409 |
| Финансов резултат | 428 016 | 234 945 | 293 080 | 338 321 | 343 491 | 359 026 | 363 509 | 314 215 | 280 776 |
| ДРУГИ ПАСИВИ | 1 722 258 | 1 858 096 | 1 754 288 | 1 658 334 | 1 723 202 | 1 659 141 | 1 821 980 | 1 820 955 | 1 785 773 |
| Задължения към търговските банки | 774 082 | 734 836 | 836 223 | 748 398 | 794 648 | 730 594 | 914 960 | 848 708 | 840 608 |
| Депозити | 372 003 | 436 648 | 506 218 | 483 559 | 495 505 | 468 563 | 610 076 | 518 094 | 555 679 |
| в левове | 205 440 | 217 310 | 245 357 | 228 617 | 205 848 | 159 722 | 206 153 | 215 609 | 230 778 |
| във валута | 166 563 | 219 338 | 260 861 | 254 942 | 289 657 | 308 841 | 403 923 | 302 485 | 324 901 |
| Кредити | 51 287 | 89 426 | 89 375 | 63 330 | 64 338 | 59 636 | 70 587 | 83 635 | 69 665 |
| в левове | 41 968 | 79 044 | 77 059 | 60 101 | 54 316 | 56 407 | 66 013 | 76 668 | 48 589 |
| във валута | 9 319 | 10 382 | 12 316 | 3 229 | 10 022 | 3 229 | 4 574 | 6 967 | 21 076 |
| Издадени дългови ценни книжа | - | - | - | 9 779 | 9 779 | 9 779 | 9 779 | 20 536 | 27 211 |
| в левове | - | - | - | - | - | - | - | - | 6 675 |
| във валута | - | - | - | 9 779 | 9 779 | 9 779 | 9 779 | 20 536 | 20 536 |
| Други | 350 792 | 208 762 | 240 630 | 191 730 | 225 026 | 192 616 | 224 518 | 226 443 | 188 053 |
| в левове | 251 612 | 148 864 | 179 882 | 119 261 | 186 315 | 157 839 | 181 608 | 176 254 | 147 249 |
| във валута | 99 180 | 59 898 | 60 748 | 72 469 | 38 711 | 34 777 | 42 910 | 50 189 | 40 804 |
| Други неklasифицирани пасиви | 948 176 | 1 123 260 | 918 065 | 909 936 | 928 554 | 928 547 | 907 020 | 972 247 | 945 165 |
| в левове | 917 475 | 1 086 433 | 875 788 | 872 555 | 869 817 | 871 924 | 854 598 | 920 657 | 897 864 |
| във валута | 30 701 | 36 827 | 42 277 | 37 381 | 58 737 | 56 623 | 52 422 | 51 590 | 47 301 |

Източник: ТБ.

1.3.5. ПАРИЧНА БАЗА И МЕХАНИЗЪМ НА ПАРИЧНОТО ПРЕДЛАГАНЕ

(хил. лв.)

| | 03'2001 | 06'2001 | 09'2001 | 12'2001 | 01'2002 | 02'2002 | 03'2002 | 04'2002 | 05'2002 |
|---|------------|------------|------------|------------|------------|------------|------------|------------|------------|
| Валутен курс: лева за 1 щ. д. | 2.21448 | 2.30640 | 2.14197 | 2.21926 | 2.26448 | 2.26081 | 2.24190 | 2.17121 | 2.08355 |
| лева за 1 евро | 1.95583 | 1.95583 | 1.95583 | 1.95583 | 1.95583 | 1.95583 | 1.95583 | 1.95583 | 1.95583 |
| ПАРИЧНИ АГРЕГАТИ | | | | | | | | | |
| Парична база | 2 928 006 | 3 085 228 | 3 366 804 | 4 032 531 | 3 757 281 | 3 796 290 | 3 793 988 | 3 923 574 | 3 601 534 |
| Пари извън банките | 2 225 489 | 2 427 521 | 2 601 799 | 3 081 023 | 2 924 639 | 2 897 294 | 2 855 198 | 2 873 216 | 2 780 959 |
| Банкови резерви | 702 517 | 657 707 | 765 005 | 951 508 | 832 642 | 898 996 | 938 790 | 1 050 358 | 820 575 |
| Паричен агрегат М1 | 4 010 865 | 4 039 231 | 4 275 149 | 4 883 842 | 4 651 353 | 4 584 254 | 4 594 306 | 4 602 867 | 4 474 800 |
| Паричен агрегат М2 | 9 977 405 | 10 208 172 | 10 887 302 | 12 100 796 | 12 035 307 | 12 068 488 | 12 088 061 | 12 136 009 | 11 902 613 |
| Паричен агрегат М3 | 10 401 130 | 10 651 700 | 11 318 539 | 12 600 142 | 12 513 546 | 12 516 886 | 12 503 056 | 12 631 262 | 12 358 621 |
| Депозити в ТБ | 8 175 641 | 8 224 179 | 8 716 740 | 9 519 119 | 9 588 907 | 9 619 592 | 9 647 858 | 9 758 046 | 9 577 662 |
| МУЛТИПЛИКАТОРИ НА ПАРИЧНОТО ОБРАЩЕНИЕ | | | | | | | | | |
| Общ паричен мултипликатор (М3/парична база) | 3.55 | 3.45 | 3.36 | 3.12 | 3.33 | 3.30 | 3.30 | 3.22 | 3.43 |
| Мултипликатор М2 (М2/парична база) | 3.41 | 3.31 | 3.23 | 3.00 | 3.20 | 3.18 | 3.19 | 3.09 | 3.30 |
| Мултипликатор М1 (М1/парична база) | 1.37 | 1.31 | 1.27 | 1.21 | 1.24 | 1.21 | 1.21 | 1.17 | 1.24 |
| Пари извън банките/депозити (%) | 27 | 30 | 30 | 32 | 31 | 30 | 30 | 29 | 29 |
| Банкови резерви/депозити (%) | 9 | 8 | 9 | 10 | 9 | 9 | 10 | 11 | 9 |
| ИЗМЕНЕНИЕ НА М3 (ЗА МЕСЕЦА) ПО ФАКТОРИ* | | | | | | | | | |
| - от изменение на паричния мултипликатор | -72 424 | 334 836 | -223 850 | -958 705 | 830 118 | -125 278 | -6 244 | -288 974 | 832 435 |
| - от изменение на паричната база | 198 094 | -55 998 | 444 157 | 2 054 533 | -860 053 | 129 919 | -7 590 | 427 050 | -1 036 752 |
| - от изменение на мултипликатора и паричната база | -1 396 | -1 807 | -8 951 | -168 738 | -56 662 | -1 301 | 4 | -9 870 | -68 325 |
| ИЗТОЧНИЦИ НА ПАРИЧНАТА БАЗА | | | | | | | | | |
| Чуждестранни активи (нето) | 4 163 185 | 4 297 928 | 4 245 903 | 5 484 872 | 4 954 211 | 4 935 868 | 4 790 795 | 5 150 010 | 5 382 687 |
| Вземания от правителството (нето) | 295 660 | -234 861 | 296 281 | -258 769 | -677 | 55 517 | 177 995 | -194 338 | -730 326 |
| Вземания от ТБ | 124 788 | 99 286 | 99 048 | 70 795 | 70 796 | 70 559 | 46 902 | 46 967 | 46 920 |
| Други позиции (нето) | -1 655 627 | -1 077 125 | -1 274 428 | -1 264 367 | -1 267 049 | -1 265 654 | -1 221 704 | -1 079 065 | -1 097 747 |

* Прямо предходния месец.

Източник: БНБ и ТБ.

1.3.6. ЧУЖДЕСТРАННИ АКТИВИ И ПАСИВИ НА БНБ

(хил. лв.)

| | 03'2001 | 06'2001 | 09'2001 | 12'2001 | 01'2002 | 02'2002 | 03'2002 | 04'2002 | 05'2002 |
|--|------------------|------------------|------------------|------------------|------------------|------------------|------------------|------------------|------------------|
| Валутен курс: лева за 1 ш. д. | 2.21448 | 2.30640 | 2.14197 | 2.21926 | 2.26448 | 2.26081 | 2.24190 | 2.17121 | 2.08355 |
| лева за 1 евро | 1.95583 | 1.95583 | 1.95583 | 1.95583 | 1.95583 | 1.95583 | 1.95583 | 1.95583 | 1.95583 |
| ЧУЖДЕСТРАННИ АКТИВИ НА БНБ | 7 011 287 | 7 210 332 | 6 866 654 | 7 950 504 | 7 377 339 | 7 377 891 | 7 201 081 | 7 432 655 | 7 551 141 |
| Международни резерви | 6 820 044 | 7 010 737 | 6 683 432 | 7 945 598 | 7 372 422 | 7 372 976 | 7 196 171 | 7 427 764 | 7 546 277 |
| Каса | 18 942 | 22 425 | 45 575 | 157 867 | 50 623 | 26 896 | 20 829 | 17 938 | 8 007 |
| Резервна позиция в МВФ | 91 405 | 94 067 | 90 502 | 91 339 | 92 192 | 92 012 | 91 624 | 90 221 | 88 204 |
| Притежавани СПТ | 203 972 | 284 751 | 67 673 | 5 009 | 122 058 | 128 039 | 105 766 | 95 655 | 15 754 |
| Монетарно злато | 642 059 | 642 506 | 642 676 | 642 607 | 642 260 | 641 692 | 641 612 | 641 576 | 641 101 |
| Монетарно злато в трезора на БНБ | 515 611 | 515 611 | 515 611 | 515 611 | 515 611 | 515 611 | 515 611 | 256 523 | 256 522 |
| Монетарно злато, депозирано при нерезидентни банки | 126 448 | 126 895 | 127 065 | 126 996 | 126 649 | 126 081 | 126 001 | 385 053 | 384 579 |
| Вземания от нерезидентни банки | 1 846 838 | 1 006 044 | 1 355 543 | 1 548 663 | 1 087 770 | 1 266 749 | 1 019 817 | 1 540 880 | 1 284 916 |
| Депозити | 1 782 587 | 934 580 | 1 293 200 | 1 490 334 | 1 009 275 | 1 166 176 | 908 951 | 1 434 874 | 1 162 173 |
| Безсрочни | 301 466 | 423 239 | 638 905 | 274 841 | 198 329 | 93 429 | 179 871 | 345 905 | 211 683 |
| Срочни | 1 481 121 | 511 341 | 654 295 | 1 215 493 | 810 946 | 1 072 747 | 729 080 | 1 088 969 | 950 490 |
| Други | 64 251 | 71 464 | 62 343 | 58 329 | 78 495 | 100 573 | 110 866 | 106 006 | 122 743 |
| Вземания от нерезидентни правителства | 4 016 828 | 4 960 944 | 4 481 463 | 5 500 113 | 5 377 519 | 5 217 588 | 5 316 523 | 5 041 494 | 5 508 295 |
| Ценни книжа, различни от акции | 4 016 828 | 4 960 944 | 4 481 463 | 5 500 113 | 5 377 519 | 5 217 588 | 5 316 523 | 5 041 494 | 5 508 295 |
| Други чуждестранни активи | 191 243 | 199 595 | 183 222 | 4 906 | 4 917 | 4 915 | 4 910 | 4 891 | 4 864 |
| Вземания от нерезидентни правителства | 191 233 | 199 585 | 183 212 | 4 896 | 4 907 | 4 905 | 4 900 | 4 881 | 4 854 |
| Ценни книжа, различни от акции | 184 481 | 190 732 | 176 492 | - | - | - | - | - | - |
| Акции и други форми на собственост | 4 898 | 4 934 | 4 885 | 4 896 | 4 907 | 4 905 | 4 900 | 4 881 | 4 854 |
| Други | 1 854 | 3 919 | 1 835 | - | - | - | - | - | - |
| Вземания от други нерезиденти | 10 | 10 | 10 | 10 | 10 | 10 | 10 | 10 | 10 |
| Акции и други форми на собственост | 10 | 10 | 10 | 10 | 10 | 10 | 10 | 10 | 10 |
| Други | - | - | - | - | - | - | - | - | - |
| ЧУЖДЕСТРАННИ ПАСИВИ НА БНБ | 2 848 102 | 2 912 404 | 2 620 751 | 2 465 632 | 2 423 128 | 2 442 023 | 2 410 286 | 2 282 645 | 2 168 454 |
| Задължения към нерезидентни правителства | 2 848 102 | 2 912 404 | 2 620 751 | 2 465 632 | 2 423 128 | 2 442 023 | 2 410 286 | 2 282 645 | 2 168 454 |
| Задължения към МВФ | 2 848 102 | 2 912 404 | 2 620 751 | 2 465 632 | 2 423 128 | 2 442 023 | 2 410 286 | 2 282 645 | 2 168 454 |
| Кредити | 2 841 855 | 2 906 462 | 2 615 155 | 2 460 516 | 2 417 677 | 2 437 353 | 2 405 339 | 2 277 452 | 2 163 808 |
| Други | 6 247 | 5 942 | 5 596 | 5 116 | 5 451 | 4 670 | 4 947 | 5 193 | 4 646 |
| в левове | 4 545 | 4 391 | 4 391 | 4 391 | 4 391 | 4 391 | 4 391 | 4 391 | 4 405 |
| във валута | 1 702 | 1 551 | 1 205 | 725 | 1 060 | 279 | 556 | 802 | 241 |

Източник: БНБ.

1.3.7. ЧУЖДЕСТРАННИ АКТИВИ И ПАСИВИ НА ТЪРГОВСКИТЕ БАНКИ

(хил. лв.)

| | 03'2001 | 06'2001 | 09'2001 | 12'2001 | 01'2002 | 02'2002 | 03'2002 | 04'2002 | 05'2002 |
|---------------------------------------|------------------|------------------|------------------|------------------|------------------|------------------|------------------|------------------|------------------|
| Валутен курс: лева за 1 щ. д. | 2.21448 | 2.30640 | 2.14197 | 2.21926 | 2.26448 | 2.26081 | 2.24190 | 2.17121 | 2.08355 |
| лева за 1 евро | 1.95583 | 1.95583 | 1.95583 | 1.95583 | 1.95583 | 1.95583 | 1.95583 | 1.95583 | 1.95583 |
| ЧУЖДЕСТРАННИ АКТИВИ НА ТБ | 4 848 312 | 4 832 728 | 4 639 938 | 4 702 726 | 4 766 527 | 4 620 433 | 4 751 551 | 4 205 397 | 4 012 368 |
| Вземания от нерезидентни банки | 4 343 253 | 4 507 294 | 4 166 364 | 4 168 649 | 4 159 160 | 4 013 373 | 3 974 333 | 3 470 901 | 3 280 817 |
| Каса | 157 826 | 164 034 | 181 037 | 410 176 | 307 413 | 268 047 | 217 154 | 199 073 | 192 643 |
| Депозити | 4 061 802 | 4 212 144 | 3 855 927 | 3 615 701 | 3 766 695 | 3 661 318 | 3 644 566 | 3 158 982 | 2 927 770 |
| Безсрочни | 270 017 | 226 135 | 158 609 | 227 035 | 177 274 | 151 321 | 243 799 | 209 766 | 161 959 |
| Срочни | 3 780 059 | 3 958 199 | 3 668 851 | 3 350 818 | 3 562 570 | 3 484 245 | 3 376 365 | 2 882 928 | 2 701 397 |
| Блокирани | 11 726 | 27 810 | 28 467 | 37 848 | 26 851 | 25 752 | 24 402 | 66 288 | 64 414 |
| Кредити | 2 465 | 2 615 | 1 | - | - | 1 046 | 693 | 671 | 18 976 |
| Ценни книжа, различни от акции | 95 059 | 74 861 | 112 459 | 116 134 | 71 835 | 71 532 | 85 134 | 95 796 | 110 640 |
| Акции и други форми на собственост | 25 | - | - | 183 | 186 | 186 | 2 360 | 179 | 172 |
| Други | 26 076 | 53 640 | 16 940 | 26 455 | 13 031 | 11 244 | 24 426 | 16 200 | 30 616 |
| в левове | - | - | - | 61 | 61 | 61 | 61 | 61 | 61 |
| във валута | 26 076 | 53 640 | 16 940 | 26 394 | 12 970 | 11 183 | 24 365 | 16 139 | 30 555 |
| Вземания от нерезидентни правителства | 123 987 | 127 414 | 345 976 | 389 615 | 469 061 | 498 660 | 661 765 | 635 208 | 635 824 |
| Ценни книжа, различни от акции | 123 987 | 127 414 | 345 976 | 389 615 | 469 061 | 498 660 | 661 765 | 635 208 | 635 824 |
| Вземания от други нерезиденти | 381 072 | 198 020 | 127 598 | 144 462 | 138 306 | 108 400 | 115 453 | 99 288 | 95 727 |
| Кредити | 39 973 | 30 060 | 39 884 | 45 960 | 48 034 | 34 858 | 35 811 | 35 434 | 32 496 |
| в левове | 5 020 | 4 868 | 17 649 | 18 245 | 18 229 | 18 128 | 17 951 | 17 197 | 16 878 |
| във валута | 34 953 | 25 192 | 22 235 | 27 715 | 29 805 | 16 730 | 17 860 | 18 237 | 15 618 |
| Ценни книжа, различни от акции | 330 449 | 160 800 | 79 957 | 88 234 | 78 634 | 64 060 | 67 027 | 54 101 | 51 634 |
| в левове | 9 550 | 9 248 | - | - | - | - | - | - | - |
| във валута | 320 899 | 151 552 | 79 957 | 88 234 | 78 634 | 64 060 | 67 027 | 54 101 | 51 634 |
| Акции и други форми на собственост | 909 | 918 | 99 | 99 | 99 | 105 | 105 | 105 | 108 |
| Други | 9 741 | 6 242 | 7 658 | 10 169 | 11 539 | 9 377 | 12 510 | 9 648 | 11 489 |
| в левове | 10 | 12 | 58 | 33 | 15 | 12 | 33 | 19 | 10 |
| във валута | 9 731 | 6 230 | 7 600 | 10 136 | 11 524 | 9 365 | 12 477 | 9 629 | 11 479 |
| ЧУЖДЕСТРАННИ ПАСИВИ НА ТБ | 966 142 | 814 204 | 842 025 | 986 327 | 901 787 | 870 360 | 938 458 | 963 385 | 978 832 |
| Задължения към нерезидентни банки | 697 058 | 531 911 | 554 916 | 672 338 | 613 182 | 577 024 | 643 683 | 676 396 | 673 153 |
| Депозити | 348 765 | 136 017 | 115 333 | 196 852 | 132 931 | 90 463 | 113 367 | 174 805 | 170 772 |
| в левове | 67 011 | 55 003 | 50 715 | 48 534 | 48 646 | 48 289 | 51 754 | 49 724 | 45 891 |
| Безсрочни | 66 506 | 55 003 | 50 715 | 48 534 | 48 646 | 48 289 | 51 754 | 49 724 | 45 891 |
| Срочни | 505 | - | - | - | - | - | - | - | - |
| във валута | 281 754 | 81 014 | 64 618 | 148 318 | 84 285 | 42 174 | 61 613 | 125 081 | 124 881 |
| Безсрочни | 183 358 | 19 998 | 26 165 | 29 953 | 15 165 | 13 275 | 26 467 | 55 401 | 44 545 |
| Срочни | 98 396 | 61 016 | 38 453 | 118 245 | 23 932 | 28 899 | 35 146 | 69 680 | 80 336 |
| Блокирани | - | - | - | 120 | 45 188 | - | - | - | - |
| Кредити | 175 661 | 145 319 | 149 283 | 192 791 | 190 399 | 189 198 | 195 781 | 168 016 | 153 116 |
| във валута | 175 661 | 145 319 | 149 283 | 192 791 | 190 399 | 189 198 | 195 781 | 168 016 | 153 116 |
| Издадени дългови ценни книжа | - | - | - | - | - | - | 10 757 | - | - |
| във валута | - | - | - | - | - | - | 10 757 | - | - |
| Други | 172 632 | 250 575 | 290 300 | 282 695 | 289 852 | 297 363 | 323 778 | 333 575 | 349 265 |
| в левове | 1 | - | - | - | - | - | - | - | - |
| във валута | 172 631 | 250 575 | 290 300 | 282 695 | 289 852 | 297 363 | 323 778 | 333 575 | 349 265 |
| Задължения към други нерезиденти | 269 084 | 282 293 | 287 109 | 313 989 | 288 605 | 293 336 | 294 775 | 286 989 | 305 679 |
| Депозити | 202 327 | 213 444 | 221 191 | 238 833 | 212 654 | 217 481 | 219 567 | 216 025 | 236 770 |
| в левове | 52 788 | 54 393 | 30 923 | 32 277 | 30 245 | 36 562 | 34 901 | 32 633 | 33 825 |
| Безсрочни | 25 972 | 23 397 | 15 424 | 16 806 | 15 428 | 20 890 | 19 615 | 17 254 | 18 212 |
| Срочни | 10 318 | 14 569 | 11 139 | 11 291 | 10 640 | 11 478 | 11 073 | 11 202 | 11 440 |
| Блокирани | 16 498 | 16 427 | 4 360 | 4 180 | 4 177 | 4 194 | 4 213 | 4 177 | 4 173 |
| във валута | 149 539 | 159 051 | 190 268 | 206 556 | 182 409 | 180 919 | 184 666 | 183 392 | 202 945 |
| Безсрочни | 85 059 | 100 310 | 97 701 | 110 785 | 112 473 | 93 397 | 92 850 | 86 644 | 90 349 |
| Срочни | 62 987 | 55 591 | 59 028 | 62 017 | 65 577 | 83 236 | 85 799 | 89 003 | 103 881 |
| Блокирани | 1 493 | 3 150 | 33 539 | 33 754 | 4 359 | 4 286 | 6 017 | 7 745 | 8 715 |
| Кредити | 60 721 | 63 133 | 61 479 | 72 607 | 74 795 | 74 541 | 73 750 | 69 720 | 67 504 |
| в левове | - | - | 2 667 | 2 667 | 2 667 | 2 667 | 2 667 | 2 667 | 2 667 |
| във валута | 60 721 | 63 133 | 58 812 | 69 940 | 72 128 | 71 874 | 71 083 | 67 053 | 64 837 |
| Други | 6 036 | 5 716 | 4 439 | 2 549 | 1 156 | 1 314 | 1 458 | 1 244 | 1 405 |
| в левове | 54 | 94 | 184 | 212 | 81 | 86 | 98 | 105 | 113 |
| във валута | 5 982 | 5 622 | 4 255 | 2 337 | 1 075 | 1 228 | 1 360 | 1 139 | 1 292 |

Източник: ТБ.

1.3.8. ЗАДЪЛЖЕНИЯ НА БНБ КЪМ ПРАВИТЕЛСТВЕНИЯ СЕКТОР

(хил. лв.)

| | 03'2001 | 06'2001 | 09'2001 | 12'2001 | 01'2002 | 02'2002 | 03'2002 | 04'2002 | 05'2002 |
|---|------------------|------------------|------------------|------------------|------------------|------------------|------------------|------------------|------------------|
| Валутен курс: лева за 1 щ. д. | 2.21448 | 2.30640 | 2.14197 | 2.21926 | 2.26448 | 2.26081 | 2.24190 | 2.17121 | 2.08355 |
| лева за 1 евро | 1.95583 | 1.95583 | 1.95583 | 1.95583 | 1.95583 | 1.95583 | 1.95583 | 1.95583 | 1.95583 |
| ЗАДЪЛЖЕНИЯ КЪМ ПРАВИТЕЛСТВЕНИЯ СЕКТОР | 2 332 352 | 2 929 586 | 2 144 827 | 2 573 339 | 2 279 202 | 2 264 745 | 2 110 748 | 2 364 960 | 2 810 581 |
| в левове | 1 199 579 | 1 454 549 | 1 430 409 | 1 435 158 | 1 156 435 | 1 090 145 | 1 084 456 | 1 173 720 | 1 412 672 |
| във валута | 1 132 773 | 1 475 037 | 714 418 | 1 138 181 | 1 122 767 | 1 174 600 | 1 026 292 | 1 191 240 | 1 397 909 |
| Задължения към централното правителство | 1 686 686 | 2 242 578 | 1 420 710 | 1 779 680 | 1 516 969 | 1 491 286 | 1 330 994 | 1 566 862 | 1 947 764 |
| Депозити | 1 680 292 | 2 233 511 | 1 413 438 | 1 777 998 | 1 514 780 | 1 490 299 | 1 329 832 | 1 566 099 | 1 946 524 |
| в левове | 556 941 | 769 527 | 702 308 | 642 777 | 395 530 | 319 239 | 307 256 | 377 201 | 551 510 |
| Безсрочни | 398 587 | 303 600 | 231 682 | 15 212 | 40 032 | 18 303 | 44 705 | 116 359 | 286 153 |
| Срочни | 93 029 | 400 000 | 400 000 | 570 000 | 300 000 | 250 000 | 250 000 | 250 000 | 250 000 |
| Блокирани | 65 325 | 65 927 | 70 626 | 57 565 | 55 498 | 50 936 | 12 551 | 10 842 | 15 357 |
| в т. ч. набирателни сметки, включени в паричната маса | 65 324 | 65 560 | 70 626 | 57 562 | 55 495 | 50 936 | 12 551 | 10 842 | 15 357 |
| във валута | 1 123 351 | 1 463 984 | 711 130 | 1 135 221 | 1 119 250 | 1 171 060 | 1 022 576 | 1 188 898 | 1 395 014 |
| Безсрочни | 458 084 | 191 535 | 165 781 | 134 116 | 105 895 | 239 209 | 153 136 | 284 073 | 526 171 |
| Срочни | 651 603 | 1 258 709 | 532 856 | 991 606 | 991 606 | 925 108 | 862 521 | 862 521 | 862 521 |
| Блокирани | 13 664 | 13 740 | 12 493 | 9 499 | 21 749 | 6 743 | 6 919 | 42 304 | 6 322 |
| в т. ч. набирателни сметки, включени в паричната маса | 13 664 | 13 740 | 12 493 | 9 499 | 21 749 | 6 743 | 6 919 | 42 304 | 6 322 |
| Други задължения | 6 394 | 9 067 | 7 272 | 1 682 | 2 189 | 987 | 1 162 | 763 | 1 240 |
| в левове | 9 | 1 840 | 6 287 | 286 | 73 | 72 | 29 | 77 | 29 |
| във валута | 6 385 | 7 227 | 985 | 1 396 | 2 116 | 915 | 1 133 | 686 | 1 211 |
| Задължения към социалноосигурителни фондове | 645 666 | 687 008 | 724 117 | 793 659 | 762 233 | 773 459 | 779 754 | 798 098 | 862 817 |
| Депозити, включени в паричната маса | 645 666 | 687 008 | 724 117 | 793 659 | 762 233 | 773 459 | 779 754 | 798 098 | 862 817 |
| в левове | 642 629 | 683 182 | 721 814 | 792 095 | 760 832 | 770 834 | 777 171 | 796 442 | 861 133 |
| Безсрочни | 321 738 | 58 997 | 96 675 | 147 412 | 144 202 | 98 282 | 126 740 | 140 991 | 200 737 |
| Срочни | 283 720 | 602 284 | 608 986 | 631 355 | 602 803 | 654 112 | 628 041 | 629 553 | 631 002 |
| Блокирани | 37 171 | 21 901 | 16 153 | 13 328 | 13 827 | 18 440 | 22 390 | 25 898 | 29 394 |
| в т. ч. набирателни сметки | 37 171 | 21 901 | 16 153 | 13 328 | 13 827 | 18 440 | 22 390 | 25 898 | 29 394 |
| във валута | 3 037 | 3 826 | 2 303 | 1 564 | 1 401 | 2 625 | 2 583 | 1 656 | 1 684 |
| Безсрочни | 3 037 | 3 826 | 2 303 | 1 564 | 1 401 | 2 625 | 2 583 | 1 656 | 1 684 |

Източник: БНБ.

1.3.9. ЗАДЪЛЖЕНИЯ НА ТЪРГОВСКИТЕ БАНКИ КЪМ ПРАВИТЕЛСТВЕНИЯ СЕКТОР

(хил. лв.)

| | 03'2001 | 06'2001 | 09'2001 | 12'2001 | 01'2002 | 02'2002 | 03'2002 | 04'2002 | 05'2002 |
|---|----------------|----------------|----------------|----------------|----------------|----------------|----------------|----------------|----------------|
| Валутен курс: лева за 1 щ. д. | 2.21448 | 2.30640 | 2.14197 | 2.21926 | 2.26448 | 2.26081 | 2.24190 | 2.17121 | 2.08355 |
| лева за 1 евро | 1.95583 | 1.95583 | 1.95583 | 1.95583 | 1.95583 | 1.95583 | 1.95583 | 1.95583 | 1.95583 |
| ЗАДЪЛЖЕНИЯ КЪМ ПРАВИТЕЛСТВЕНИЯ СЕКТОР | 477 739 | 582 162 | 622 985 | 466 874 | 511 864 | 506 051 | 674 578 | 732 636 | 633 627 |
| в левове | 303 333 | 314 232 | 329 153 | 237 971 | 279 074 | 293 369 | 297 942 | 376 353 | 305 732 |
| във валута | 174 406 | 267 930 | 293 832 | 228 903 | 232 790 | 212 682 | 376 636 | 356 283 | 327 895 |
| Задължения към централното правителство | 299 479 | 396 517 | 443 678 | 357 864 | 373 291 | 372 404 | 520 013 | 479 143 | 466 387 |
| Депозити | 263 014 | 358 564 | 408 486 | 319 877 | 346 550 | 329 046 | 477 139 | 453 781 | 440 175 |
| в левове | 118 061 | 110 513 | 121 851 | 108 347 | 131 571 | 134 295 | 138 287 | 139 589 | 137 986 |
| Безсрочни | 66 473 | 52 490 | 51 016 | 20 879 | 34 636 | 35 473 | 28 839 | 27 398 | 25 824 |
| Срочни | 731 | 3 540 | 8 706 | 18 747 | 28 773 | 28 737 | 37 768 | 35 601 | 37 211 |
| Блокирани | 50 857 | 54 483 | 62 129 | 68 721 | 68 162 | 70 085 | 71 680 | 76 590 | 74 951 |
| в т. ч. набирателни сметки, включени в паричната маса | 49 507 | 52 538 | 60 811 | 67 668 | 67 079 | 69 002 | 70 595 | 75 190 | 73 658 |
| във валута | 144 953 | 248 051 | 286 635 | 211 530 | 214 979 | 194 751 | 338 852 | 314 192 | 302 189 |
| Безсрочни | 92 608 | 73 038 | 59 292 | 47 349 | 37 895 | 26 169 | 175 328 | 113 254 | 39 795 |
| Срочни | 34 331 | 155 689 | 208 419 | 145 235 | 155 226 | 146 548 | 141 854 | 135 615 | 168 533 |
| Блокирани | 18 014 | 19 324 | 18 924 | 18 946 | 21 858 | 22 034 | 21 670 | 65 323 | 93 861 |
| в т. ч. набирателни сметки, включени в паричната маса | 17 962 | 19 235 | 18 869 | 18 888 | 19 200 | 19 377 | 19 020 | 18 354 | 17 810 |
| Други задължения | 36 465 | 37 953 | 35 192 | 37 987 | 26 741 | 43 358 | 42 874 | 25 362 | 26 212 |
| в левове | 30 116 | 31 277 | 29 667 | 32 984 | 21 711 | 38 298 | 37 794 | 20 163 | 20 968 |
| във валута | 6 349 | 6 676 | 5 525 | 5 003 | 5 030 | 5 060 | 5 080 | 5 199 | 5 244 |
| Задължения към местното правителство | 162 653 | 164 411 | 148 518 | 97 937 | 119 684 | 113 657 | 133 531 | 179 911 | 146 658 |
| Депозити, включени в паричната маса | 162 653 | 164 411 | 148 518 | 97 937 | 119 684 | 113 657 | 133 531 | 179 911 | 146 658 |
| в левове | 139 549 | 151 208 | 146 846 | 96 599 | 117 947 | 111 387 | 111 394 | 153 441 | 136 249 |
| Безсрочни | 118 323 | 124 628 | 117 289 | 71 282 | 87 974 | 81 540 | 82 197 | 119 671 | 100 272 |
| Срочни | 8 701 | 12 774 | 14 286 | 10 900 | 12 668 | 12 849 | 12 134 | 15 067 | 16 825 |
| Блокирани | 12 525 | 13 806 | 15 271 | 14 417 | 17 305 | 16 998 | 17 063 | 18 703 | 19 152 |
| в т. ч. набирателни сметки | 12 516 | 13 703 | 15 032 | 14 353 | 17 250 | 16 945 | 16 990 | 18 639 | 19 091 |
| във валута | 23 104 | 13 203 | 1 672 | 1 338 | 1 737 | 2 270 | 22 137 | 26 470 | 10 409 |
| Безсрочни | 823 | 686 | 714 | 725 | 1 117 | 1 656 | 6 440 | 5 981 | 9 784 |
| Срочни | 21 311 | 11 552 | 25 | 4 | 5 | 4 | 15 004 | 19 781 | 6 |
| Блокирани | 970 | 965 | 933 | 609 | 615 | 610 | 693 | 708 | 619 |
| в т. ч. набирателни сметки | 762 | 766 | 738 | 552 | 558 | 552 | 638 | 633 | 587 |
| Задължения към социалноосигурителни фондове | 15 607 | 21 234 | 30 789 | 11 073 | 18 889 | 19 990 | 21 034 | 73 582 | 20 582 |
| Депозити, включени в паричната маса | 15 607 | 21 234 | 30 789 | 11 073 | 18 889 | 19 990 | 21 034 | 73 582 | 20 582 |
| в левове | 15 607 | 21 234 | 30 789 | 41 | 7 845 | 9 389 | 10 467 | 63 160 | 10 529 |
| Безсрочни | 15 607 | 21 234 | 30 789 | 41 | 7 788 | 9 270 | 10 180 | 57 348 | 10 528 |
| Срочни | - | - | - | - | 2 | 6 | - | 57 | - |
| Блокирани | - | - | - | - | 55 | 113 | 287 | 5 755 | 1 |
| в т. ч. набирателни сметки | - | - | - | - | 55 | 113 | 287 | 5 755 | - |
| във валута | - | - | - | 11 032 | 11 044 | 10 601 | 10 567 | 10 422 | 10 053 |
| Безсрочни | - | - | - | 11 032 | 1 625 | 1 190 | 1 194 | 1 010 | 925 |
| Срочни | - | - | - | - | 9 419 | 9 411 | 9 373 | 9 412 | 9 128 |

Източник: ТБ.

1.3.10. КРЕДИТИ НА НЕПРАВИТЕЛСТВЕНИЯ СЕКТОР

(хил. лв.)

| | 03'2001 | 06'2001 | 09'2001 | 12'2001 | 01'2002 | 02'2002 | 03'2002 | 04'2002 | 05'2002 |
|--|------------------|------------------|------------------|------------------|------------------|------------------|------------------|------------------|------------------|
| Валутен курс: лева за 1 щ. д. | 2.21448 | 2.30640 | 2.14197 | 2.21926 | 2.26448 | 2.26081 | 2.24190 | 2.17121 | 2.08355 |
| лева за 1 евро | 1.95583 | 1.95583 | 1.95583 | 1.95583 | 1.95583 | 1.95583 | 1.95583 | 1.95583 | 1.95583 |
| ВЗЕМАНИЯ ПО КРЕДИТИ ОТ НЕПРАВИТЕЛСТВЕНИЯ СЕКТОР | 3 408 184 | 3 691 882 | 3 942 234 | 4 374 627 | 4 439 405 | 4 487 627 | 4 552 367 | 4 736 963 | 4 857 929 |
| в левове | 2 194 844 | 2 388 945 | 2 658 678 | 2 799 874 | 2 808 950 | 2 816 107 | 2 854 022 | 2 939 746 | 2 964 199 |
| във валута | 1 213 340 | 1 302 937 | 1 283 556 | 1 574 753 | 1 630 455 | 1 671 520 | 1 698 345 | 1 797 217 | 1 893 730 |
| Кредити на нефинансови държавни предприятия | 159 861 | 168 971 | 157 534 | 169 764 | 183 596 | 175 571 | 180 510 | 225 524 | 222 297 |
| в левове | 75 338 | 94 868 | 93 783 | 90 099 | 106 629 | 107 459 | 115 977 | 134 459 | 136 998 |
| Краткосрочни | 68 379 | 63 589 | 54 559 | 50 435 | 67 418 | 69 347 | 78 657 | 94 672 | 98 489 |
| Овърдрафт | 9 623 | 8 697 | 18 042 | 13 860 | 13 634 | 3 790 | 6 777 | 23 412 | 24 029 |
| Кредити | 58 756 | 54 892 | 36 517 | 36 575 | 53 784 | 65 557 | 71 880 | 71 260 | 74 460 |
| Редовни | 56 712 | 52 974 | 33 769 | 35 083 | 52 045 | 64 440 | 70 600 | 69 910 | 72 987 |
| Просрочени | 2 044 | 1 918 | 2 748 | 1 492 | 1 739 | 1 117 | 1 280 | 1 350 | 1 473 |
| Дългосрочни | 6 959 | 31 279 | 39 224 | 39 664 | 39 211 | 38 112 | 37 320 | 39 787 | 38 509 |
| Редовни | 5 326 | 29 858 | 37 691 | 38 377 | 37 901 | 36 754 | 35 910 | 38 610 | 37 336 |
| Просрочени* | 1 633 | 1 421 | 1 533 | 1 287 | 1 310 | 1 358 | 1 410 | 1 177 | 1 173 |
| във валута | 84 523 | 74 103 | 63 751 | 79 665 | 76 967 | 68 112 | 64 533 | 91 065 | 85 299 |
| Краткосрочни | 29 473 | 23 835 | 20 313 | 48 668 | 48 690 | 40 841 | 37 623 | 65 720 | 62 189 |
| Овърдрафт | 2 127 | 819 | 634 | 10 559 | 10 879 | 10 106 | 10 226 | 11 213 | 11 232 |
| Кредити | 27 346 | 23 016 | 19 679 | 38 109 | 37 811 | 30 735 | 27 397 | 54 507 | 50 957 |
| Редовни | 16 615 | 11 867 | 9 278 | 31 504 | 31 742 | 24 676 | 21 388 | 48 688 | 45 373 |
| Просрочени | 10 731 | 11 149 | 10 401 | 6 605 | 6 069 | 6 059 | 6 009 | 5 819 | 5 584 |
| Дългосрочни | 55 050 | 50 268 | 43 438 | 30 997 | 28 277 | 27 271 | 26 910 | 25 345 | 23 110 |
| Редовни | 38 800 | 33 546 | 28 569 | 25 745 | 25 037 | 24 654 | 24 315 | 22 831 | 20 696 |
| Просрочени* | 16 250 | 16 722 | 14 869 | 5 252 | 3 240 | 2 617 | 2 595 | 2 514 | 2 414 |
| Кредити на частни предприятия | 2 605 102 | 2 773 426 | 2 960 418 | 3 320 726 | 3 370 833 | 3 412 662 | 3 451 348 | 3 558 339 | 3 656 052 |
| в левове | 1 504 176 | 1 579 838 | 1 779 036 | 1 871 573 | 1 857 370 | 1 851 326 | 1 857 868 | 1 899 014 | 1 897 754 |
| Краткосрочни | 1 088 796 | 1 144 024 | 1 302 151 | 1 358 528 | 1 345 908 | 1 328 867 | 1 330 765 | 1 361 353 | 1 356 098 |
| Овърдрафт | 276 193 | 281 740 | 256 419 | 290 336 | 282 443 | 294 089 | 266 920 | 333 493 | 316 083 |
| Кредити | 812 603 | 862 284 | 1 045 732 | 1 068 192 | 1 063 465 | 1 034 778 | 1 063 845 | 1 027 860 | 1 040 015 |
| Редовни | 775 240 | 822 254 | 1 005 925 | 1 023 227 | 1 019 514 | 991 861 | 1 023 205 | 987 490 | 1 000 146 |
| Просрочени | 37 363 | 40 030 | 39 807 | 44 965 | 43 951 | 42 917 | 40 640 | 40 370 | 39 869 |
| Дългосрочни | 415 380 | 435 814 | 476 885 | 513 045 | 511 462 | 522 459 | 527 103 | 537 661 | 541 656 |
| Редовни | 344 304 | 366 736 | 402 759 | 435 436 | 434 213 | 442 500 | 448 379 | 462 251 | 466 082 |
| Просрочени* | 71 076 | 69 078 | 74 126 | 77 609 | 77 249 | 79 959 | 78 724 | 75 410 | 75 574 |
| във валута | 1 100 926 | 1 193 588 | 1 181 382 | 1 449 153 | 1 513 463 | 1 561 336 | 1 593 480 | 1 659 325 | 1 758 298 |
| Краткосрочни | 645 403 | 703 733 | 691 697 | 819 581 | 867 349 | 904 334 | 905 336 | 943 867 | 1 002 034 |
| Овърдрафт | 137 893 | 188 962 | 207 247 | 182 568 | 215 100 | 208 296 | 219 419 | 237 320 | 258 990 |
| Кредити | 507 510 | 514 771 | 484 450 | 637 013 | 652 249 | 696 038 | 685 917 | 706 547 | 743 044 |
| Редовни | 459 048 | 471 980 | 435 683 | 607 032 | 616 384 | 664 041 | 655 422 | 676 892 | 716 693 |
| Просрочени | 48 462 | 42 791 | 48 767 | 29 981 | 35 865 | 31 997 | 30 495 | 29 655 | 26 351 |
| Дългосрочни | 455 523 | 489 855 | 489 685 | 629 572 | 646 114 | 657 002 | 688 144 | 715 458 | 756 264 |
| Редовни | 390 016 | 412 973 | 426 452 | 570 571 | 602 566 | 614 884 | 645 270 | 673 815 | 715 251 |
| Просрочени* | 65 507 | 76 882 | 63 233 | 59 001 | 43 548 | 42 118 | 42 874 | 41 643 | 41 013 |
| Кредити на домакинства | 631 141 | 731 756 | 804 253 | 861 765 | 864 317 | 879 057 | 900 932 | 933 388 | 955 478 |
| в левове | 613 505 | 709 340 | 777 651 | 830 073 | 831 503 | 844 488 | 865 050 | 895 134 | 917 697 |
| Краткосрочни кредити | 24 243 | 28 499 | 33 601 | 39 614 | 40 915 | 43 215 | 46 097 | 47 552 | 51 684 |
| Овърдрафт | 1 176 | 1 803 | 3 581 | 3 782 | 4 611 | 4 893 | 5 455 | 5 160 | 7 062 |
| Кредити | 23 067 | 26 696 | 30 020 | 35 832 | 36 304 | 38 322 | 40 642 | 42 392 | 44 622 |
| Редовни | 22 838 | 26 449 | 29 637 | 35 061 | 35 896 | 37 939 | 40 259 | 42 029 | 44 315 |
| Потребителски | 22 838 | 26 449 | 29 637 | 35 061 | 35 896 | 37 939 | 40 259 | 42 029 | 44 315 |
| Просрочени | 229 | 247 | 383 | 771 | 408 | 383 | 383 | 363 | 307 |
| Потребителски | 229 | 247 | 383 | 771 | 408 | 383 | 383 | 363 | 307 |
| Дългосрочни кредити | 589 262 | 680 841 | 744 050 | 790 459 | 790 588 | 801 273 | 818 953 | 847 582 | 866 013 |
| Редовни | 583 198 | 672 377 | 734 633 | 779 856 | 779 496 | 790 056 | 809 471 | 836 305 | 859 107 |
| Потребителски | 481 958 | 559 653 | 611 117 | 648 496 | 647 810 | 658 130 | 676 322 | 701 532 | 721 991 |
| Жилищни | 101 240 | 112 724 | 123 516 | 131 360 | 131 686 | 131 926 | 133 149 | 134 773 | 137 116 |

(продължава)

1.3.10. КРЕДИТИ НА НЕПРАВИТЕЛСТВЕНИЯ СЕКТОР

(продължение)

(хил. лв.)

| | 03'2001 | 06'2001 | 09'2001 | 12'2001 | 01'2002 | 02'2002 | 03'2002 | 04'2002 | 05'2002 |
|--|---------|---------|---------|---------|---------|---------|---------|---------|---------|
| Просрочени* | 6 064 | 8 464 | 9 417 | 10 603 | 11 092 | 11 217 | 9 482 | 11 277 | 6 906 |
| Потребителски | 5 865 | 8 140 | 9 079 | 10 160 | 10 617 | 10 715 | 9 000 | 10 866 | 6 444 |
| Жилищни | 199 | 324 | 338 | 443 | 475 | 502 | 482 | 411 | 462 |
| във валута | 17 636 | 22 416 | 26 602 | 31 692 | 32 814 | 34 569 | 35 882 | 38 254 | 37 781 |
| Краткосрочни кредити | 1 562 | 2 204 | 2 962 | 2 667 | 2 729 | 3 025 | 3 347 | 3 885 | 3 681 |
| Овърдрафт | 217 | 269 | 341 | 336 | 259 | 344 | 357 | 317 | 261 |
| Кредити | 1 345 | 1 935 | 2 621 | 2 331 | 2 470 | 2 681 | 2 990 | 3 568 | 3 420 |
| Редовни | 1 337 | 1 709 | 1 832 | 1 469 | 1 590 | 1 802 | 2 119 | 2 724 | 2 601 |
| Потребителски | 1 337 | 1 709 | 1 832 | 1 469 | 1 590 | 1 802 | 2 119 | 2 724 | 2 601 |
| Просрочени | 8 | 226 | 789 | 862 | 880 | 879 | 871 | 844 | 819 |
| Потребителски | 8 | 226 | 789 | 862 | 880 | 879 | 871 | 844 | 819 |
| Дългосрочни кредити | 16 074 | 20 212 | 23 640 | 29 025 | 30 085 | 31 544 | 32 535 | 34 369 | 34 100 |
| Редовни | 13 319 | 17 604 | 21 544 | 26 758 | 27 709 | 29 146 | 30 104 | 31 969 | 31 736 |
| Потребителски | 13 319 | 17 604 | 20 742 | 25 407 | 26 277 | 27 620 | 28 528 | 30 160 | 29 793 |
| Жилищни | - | - | 802 | 1 351 | 1 432 | 1 526 | 1 576 | 1 809 | 1 943 |
| Просрочени* | 2 755 | 2 608 | 2 096 | 2 267 | 2 376 | 2 398 | 2 431 | 2 400 | 2 364 |
| Потребителски | 2 755 | 2 608 | 2 096 | 2 267 | 2 376 | 2 398 | 2 431 | 2 400 | 2 364 |
| Кредити на небанкови финансови предприятия | 12 080 | 17 729 | 20 029 | 22 372 | 20 659 | 20 337 | 19 577 | 19 712 | 24 102 |
| в левове | 1 825 | 4 899 | 8 208 | 8 129 | 13 448 | 12 834 | 15 127 | 11 139 | 11 750 |
| Краткосрочни | 1 535 | 4 509 | 7 826 | 7 621 | 12 940 | 12 326 | 14 618 | 10 630 | 11 241 |
| Овърдрафт | 166 | 1 069 | 2 107 | 2 | - | - | - | - | 10 |
| Кредити | 1 369 | 3 440 | 5 719 | 7 619 | 12 940 | 12 326 | 14 618 | 10 630 | 11 231 |
| Редовни | 1 369 | 3 440 | 5 719 | 7 619 | 12 940 | 12 326 | 14 618 | 10 630 | 11 231 |
| Дългосрочни | 290 | 390 | 382 | 508 | 508 | 508 | 509 | 509 | 509 |
| Редовни | - | - | - | - | - | - | - | - | - |
| Просрочени* | 290 | 390 | 382 | 508 | 508 | 508 | 509 | 509 | 509 |
| във валута | 10 255 | 12 830 | 11 821 | 14 243 | 7 211 | 7 503 | 4 450 | 8 573 | 12 352 |
| Краткосрочни | 5 142 | 6 614 | 6 047 | 8 261 | 6 336 | 6 628 | 3 583 | 8 572 | 12 351 |
| Овърдрафт | 1 | - | - | 17 | 1 | - | 7 | 7 | - |
| Кредити | 5 141 | 6 614 | 6 047 | 8 244 | 6 335 | 6 628 | 3 576 | 8 565 | 12 351 |
| Редовни | 669 | 2 093 | 1 849 | 3 894 | 6 335 | 6 628 | 3 576 | 8 565 | 12 351 |
| Просрочени | 4 472 | 4 521 | 4 198 | 4 350 | - | - | - | - | - |
| Дългосрочни | 5 113 | 6 216 | 5 774 | 5 982 | 875 | 875 | 867 | 1 | 1 |
| Просрочени* | 5 113 | 6 216 | 5 774 | 5 982 | 875 | 875 | 867 | 1 | 1 |

* В обхвата са включени съдебните вземания по кредити.

Източник: ТБ.

1.3.11. ПРИТЕЖАВАНИ ДЪЛГОВИ ЦЕННИ КНИЖА, ИЗДАДЕНИ ОТ ЦЕНТРАЛНОТО ПРАВИТЕЛСТВО

(хил. лв.)

| | 03'2001 | 06'2001 | 09'2001 | 12'2001 | 01'2002 | 02'2002 | 03'2002 | 04'2002 | 05'2002 |
|---|-----------|-----------|-----------|-----------|-----------|-----------|-----------|-----------|-----------|
| Валутен курс: лева за 1 ш. д. | 2.21448 | 2.30640 | 2.14197 | 2.21926 | 2.26448 | 2.26081 | 2.24190 | 2.17121 | 2.08355 |
| лева за 1 евро | 1.95583 | 1.95583 | 1.95583 | 1.95583 | 1.95583 | 1.95583 | 1.95583 | 1.95583 | 1.95583 |
| Държани ценни книжа, издадени от централното правителство | 1 077 328 | 1 096 279 | 1 134 366 | 1 336 437 | 1 375 691 | 1 401 998 | 1 462 279 | 1 691 560 | 1 705 432 |
| в левове | 789 610 | 805 117 | 843 396 | 906 731 | 973 296 | 969 949 | 995 076 | 1 006 181 | 987 448 |
| ДЦК, емитирани по Наредба № 5 | 744 498 | 760 036 | 803 856 | 872 546 | 939 272 | 935 786 | 960 913 | 971 275 | 955 690 |
| Краткосрочни | 112 645 | 122 681 | 116 471 | 116 148 | 118 143 | 93 356 | 102 692 | 111 191 | 84 719 |
| Средносрочни | 631 853 | 637 355 | 687 385 | 742 940 | 735 923 | 728 069 | 720 407 | 685 865 | 682 417 |
| Дългосрочни | - | - | - | 13 458 | 85 206 | 114 361 | 137 814 | 174 219 | 188 554 |
| Други | 45 112 | 45 081 | 39 540 | 34 185 | 34 024 | 34 163 | 34 163 | 34 906 | 31 758 |
| Дългосрочни | 45 112 | 45 081 | 39 540 | 34 185 | 34 024 | 34 163 | 34 163 | 34 906 | 31 758 |
| във валута | 287 718 | 291 162 | 290 970 | 429 706 | 402 395 | 432 049 | 467 203 | 685 379 | 717 984 |
| Еврооблигации | - | - | - | 75 960 | 61 981 | 87 393 | 109 065 | 351 506 | 377 640 |
| Дългосрочни | - | - | - | 75 960 | 61 981 | 87 393 | 109 065 | 351 506 | 377 640 |
| Брейдиоблигации | 23 820 | 23 327 | 22 371 | 16 434 | 24 150 | 32 955 | 38 642 | 21 363 | 31 229 |
| Дългосрочни | 23 820 | 23 327 | 22 371 | 16 434 | 24 150 | 32 955 | 38 642 | 21 363 | 31 229 |
| Други | 263 898 | 267 835 | 268 599 | 337 312 | 316 264 | 311 701 | 319 496 | 312 510 | 309 115 |
| Средносрочни | 11 729 | - | - | - | - | - | - | - | - |
| Дългосрочни | 252 169 | 267 835 | 268 599 | 337 312 | 316 264 | 311 701 | 319 496 | 312 510 | 309 115 |

Краткосрочните ДЦК са със срок на изплащане до 1 година включително.
Средносрочните ДЦК са със срок на изплащане от 1 до 5 години включително.
Дългосрочните ДЦК са със срок на изплащане над 5 години.

Източник: ТБ.

1.3.12. МЕМОРАНДУМ КЪМ АНАЛИТИЧНАТА ОТЧЕТНОСТ НА БНБ

(хил. лв.)

| | 12'2001 | 01'2002 | 02'2002 | 03'2002 | 04'2002 | 05'2002 |
|--|---------|---------|---------|---------|---------|---------|
| АКТИВИ | | | | | | |
| Други вземания, в т. ч. начислени лихви | 58 329 | 78 495 | 100 573 | 110 866 | 105 325 | 122 743 |
| във валута | 58 329 | 78 495 | 100 573 | 110 866 | 105 325 | 122 743 |
| Нерезиденти | 58 329 | 78 495 | 100 573 | 110 866 | 105 325 | 122 743 |
| Други вземания, в т. ч. просрочени лихви ¹ | 34 299 | 34 299 | 34 299 | 19 460 | 19 460 | 19 460 |
| в левове | 32 252 | 32 252 | 32 252 | 17 413 | 17 413 | 17 413 |
| Търговски банки | 32 252 | 32 252 | 32 252 | 17 413 | 17 413 | 17 413 |
| във валута | 2 047 | 2 047 | 2 047 | 2 047 | 2 047 | 2 047 |
| Търговски банки | 2 047 | 2 047 | 2 047 | 2 047 | 2 047 | 2 047 |
| ПАСИВИ | | | | | | |
| Срочни депозити, в т. ч. начислени лихви | 1 377 | 2 842 | 4 150 | 4 070 | 5 698 | 7 160 |
| в левове | 1 355 | 2 803 | 4 112 | 4 041 | 5 553 | 7 002 |
| Социалноосигурителни фондове | 1 355 | 2 803 | 4 112 | 4 041 | 5 553 | 7 002 |
| във валута | 22 | 39 | 38 | 29 | 145 | 158 |
| Нефинансови държавни предприятия | 22 | 39 | 38 | 29 | 145 | 158 |
| Други пасиви, в т. ч. начислени лихви | 1 532 | 1 296 | 506 | 806 | 1 273 | 487 |
| в левове | 286 | 73 | 72 | 29 | 77 | 29 |
| Централно правителство | 286 | 73 | 72 | 29 | 77 | 29 |
| във валута | 1 246 | 1 223 | 434 | 777 | 1 196 | 458 |
| Централно правителство | 521 | 163 | 155 | 221 | 394 | 217 |
| Нерезиденти (МВФ) | 725 | 1 060 | 279 | 556 | 802 | 241 |
| Други пасиви, в т. ч. специфични провизии ² | 70 782 | 70 782 | 70 543 | 46 890 | 46 890 | 46 890 |
| Провизии по балансови позиции | 70 782 | 70 782 | 70 543 | 46 890 | 46 890 | 46 890 |
| Търговски банки | 70 782 | 70 782 | 70 543 | 46 890 | 46 890 | 46 890 |
| Други пасиви, в т. ч. амортизации | 62 048 | 62 500 | 63 020 | 18 668 | 19 179 | 19 671 |

¹ Отнася се за всички лихви, чието плащане е просрочено.

² Включва специфичните провизии съгласно Наредба № 9 на БНБ.

Източник: БНБ.

1.3.13. МЕМОРАНДУМ КЪМ АНАЛИТИЧНАТА ОТЧЕТНОСТ НА ТЪРГОВСКИТЕ БАНКИ

(хил. лв.)

| | 12'2001 | 01'2002 | 02'2002 | 03'2002 | 04'2002 | 05'2002 |
|---|---------|---------|---------|---------|---------|---------|
| АКТИВИ | | | | | | |
| Други вземания, в т. ч. начислени лихви | 68 103 | 59 822 | 61 268 | 73 508 | 59 367 | 72 715 |
| в левове | 35 858 | 30 164 | 33 341 | 39 330 | 29 418 | 34 903 |
| Търговски банки | 2 381 | 1 689 | 1 785 | 2 526 | 1 812 | 2 495 |
| Централно правителство | 16 204 | 10 562 | 12 640 | 15 438 | 10 387 | 13 669 |
| Местно правителство | - | - | - | - | - | 1 |
| Нефинансови държавни предприятия | 298 | 259 | 180 | 206 | 212 | 227 |
| Частни предприятия | 5 607 | 6 235 | 6 262 | 7 600 | 6 098 | 7 238 |
| Домакинства | 11 324 | 11 394 | 12 446 | 13 534 | 10 890 | 11 250 |
| Небанкови финансови институции | 23 | 10 | 16 | 7 | 8 | 13 |
| Нерезиденти | 21 | 15 | 12 | 19 | 11 | 10 |
| във валута | 32 245 | 29 658 | 27 927 | 34 178 | 29 949 | 37 812 |
| Търговски банки | 2 088 | 1 201 | 1 631 | 2 347 | 2 882 | 4 345 |
| Централно правителство | 3 730 | 1 032 | 1 546 | 2 294 | 3 282 | 5 698 |
| Местно правителство | 1 324 | 1 566 | 1 766 | 1 997 | 2 096 | 3 391 |
| Нефинансови държавни предприятия | 24 | 56 | 37 | 49 | 110 | 137 |
| Частни предприятия | 4 073 | 4 521 | 4 727 | 5 737 | 5 668 | 6 156 |
| Домакинства | 21 | 27 | 27 | 33 | 65 | 91 |
| Небанкови финансови институции | 12 | 10 | 10 | 14 | 20 | 34 |
| Нерезиденти | 20 973 | 21 245 | 18 183 | 21 707 | 15 826 | 17 960 |
| Други вземания, в т. ч. просрочени лихви ¹ | 698 | 1 117 | 1 442 | 1 465 | 1 802 | 1 792 |
| в левове | 1 853 | 1 982 | 1 760 | 1 707 | 1 670 | 1 747 |
| Местно правителство | - | 7 | 2 | - | - | - |
| Нефинансови държавни предприятия | 19 | - | 5 | 11 | 1 | - |
| Частни предприятия | 1 564 | 1 817 | 1 582 | 1 522 | 1 501 | 1 555 |
| Домакинства | 258 | 157 | 171 | 160 | 160 | 192 |
| Небанкови финансови институции | - | 1 | - | - | - | - |
| Нерезиденти | 12 | - | - | 14 | 8 | - |
| във валута | 698 | 1 117 | 1 442 | 1 465 | 1 802 | 1 792 |
| Търговски банки | - | - | - | - | - | 1 |
| Нефинансови държавни предприятия | - | 9 | - | - | - | - |
| Частни предприятия | 566 | 955 | 1 249 | 1 373 | 1 724 | 1 724 |
| Домакинства | 129 | 147 | 186 | 89 | 75 | 63 |
| Нерезиденти | 3 | 6 | 7 | 3 | 3 | 4 |
| ПАСИВИ | | | | | | |
| Безсрочни депозити, в т. ч. начислени лихви | 632 | 1 106 | 1 190 | 16 779 | 3 960 | 4 551 |
| в левове | 632 | 1 106 | 1 190 | 1 621 | 1 188 | 1 350 |
| Местно правителство | - | - | - | 117 | 18 | 21 |
| Социалноосигурителни фондове | - | - | - | 11 | 19 | 29 |
| Нефинансови държавни предприятия | 558 | 823 | 742 | 855 | 123 | 146 |
| Частни предприятия | 35 | 156 | 234 | 348 | 431 | 494 |
| Домакинства | 34 | 118 | 195 | 277 | 554 | 636 |
| Небанкови финансови институции | 5 | 9 | 19 | 13 | 43 | 24 |
| във валута | - | - | - | 15 158 | 2 772 | 3 201 |
| Местно правителство | - | - | - | 19 | 13 | 27 |
| Социалноосигурителни фондове | - | - | - | - | 2 | 2 |
| Нефинансови държавни предприятия | - | - | - | 3 213 | 655 | 840 |
| Частни предприятия | - | - | - | 1 452 | 558 | 705 |
| Домакинства | - | - | - | 10 310 | 1 534 | 1 613 |
| Небанкови финансови институции | - | - | - | 164 | 10 | 14 |
| Срочни депозити, в т. ч. начислени лихви | 21 515 | 22 457 | 23 642 | 9 598 | 21 225 | 22 615 |
| в левове | 8 422 | 9 179 | 9 288 | 9 598 | 11 019 | 12 074 |
| Местно правителство | 97 | 101 | 107 | - | 13 | 15 |
| Социалноосигурителни фондове | - | 2 | 6 | - | 57 | - |
| Нефинансови държавни предприятия | 564 | 668 | 416 | 388 | 621 | 493 |
| Частни предприятия | 807 | 1 040 | 900 | 799 | 1 351 | 1 752 |
| Домакинства | 6 142 | 6 349 | 6 761 | 7 276 | 7 581 | 8 199 |
| Небанкови финансови институции | 812 | 1 019 | 1 098 | 1 135 | 1 396 | 1 615 |
| във валута | 13 093 | 13 278 | 14 354 | - | 10 206 | 10 541 |
| Местно правителство | - | 1 | - | - | 53 | 2 |
| Социалноосигурителни фондове | - | - | - | - | 134 | 26 |
| Нефинансови държавни предприятия | 2 281 | 2 479 | 2 957 | - | 457 | 464 |

(продължава)

1.3.13. МЕМОРАНДУМ КЪМ АНАЛИТИЧНАТА ОТЧЕТНОСТ НА ТЪРГОВСКИТЕ БАНКИ

(продължение)

(хил. лв.)

| | 12'2001 | 01'2002 | 02'2002 | 03'2002 | 04'2002 | 05'2002 |
|--|---------|---------|---------|---------|---------|---------|
| Частни предприятия | 1 045 | 1 032 | 1 396 | - | 924 | 1 258 |
| Домакинства | 9 579 | 9 530 | 9 840 | - | 8 376 | 8 544 |
| Небанкови финансови институции | 188 | 236 | 161 | - | 262 | 247 |
| Спестовни депозити на домакинства, в т. ч. начислени лихви | 766 | 900 | 1 047 | 1 220 | 2 745 | 3 160 |
| в левове | 766 | 900 | 1 047 | 1 220 | 1 681 | 1 889 |
| във валута | - | - | - | - | 1 064 | 1 271 |
| Издадени дългови ценни книжа, в т. ч. начислени лихви | - | - | - | 87 | 139 | 200 |
| в левове | - | - | - | 9 | 21 | 40 |
| Частни предприятия | - | - | - | 7 | 19 | 28 |
| Домакинства | - | - | - | - | 1 | 1 |
| Небанкови финансови институции | - | - | - | 2 | 1 | 11 |
| във валута | - | - | - | 78 | 118 | 160 |
| Небанкови финансови институции | - | - | - | 78 | 118 | 160 |
| Получени заеми, в т. ч. начислени лихви | 242 | 285 | 74 | - | 12 | 15 |
| в левове | 4 | 6 | 6 | - | 12 | 15 |
| Нефинансови държавни предприятия | - | - | - | - | 12 | 14 |
| Частни предприятия | 4 | 5 | 6 | - | - | - |
| Небанкови финансови институции | - | 1 | - | - | - | 1 |
| във валута | 238 | 279 | 68 | - | - | - |
| Частни предприятия | 6 | 8 | - | - | - | - |
| Домакинства | 32 | 32 | 32 | - | - | - |
| Небанкови финансови институции | 200 | 239 | 36 | - | - | - |
| Блокирани депозити, в т. ч. начислени лихви | 451 | 498 | 413 | 428 | 462 | 513 |
| в левове | 14 | 31 | 40 | 50 | 92 | 94 |
| Централно правителство | - | - | - | - | 13 | 15 |
| Местно правителство | - | - | - | - | 11 | 13 |
| Социалноосигурителни фондове | - | - | - | - | - | 1 |
| Нефинансови държавни предприятия | 1 | 4 | 5 | 10 | 20 | 8 |
| Частни предприятия | 12 | 13 | 14 | 16 | 16 | 16 |
| Домакинства | 1 | 10 | 15 | 22 | 29 | 35 |
| Небанкови финансови институции | - | 4 | 6 | 2 | 3 | 6 |
| във валута | 437 | 467 | 373 | 378 | 370 | 419 |
| Централно правителство | - | - | - | - | 1 | 2 |
| Местно правителство | - | - | - | - | 9 | 10 |
| Нефинансови държавни предприятия | 80 | 79 | 94 | 38 | 42 | 52 |
| Частни предприятия | 237 | 278 | 166 | 208 | 239 | 267 |
| Домакинства | 117 | 110 | 113 | 130 | 75 | 82 |
| Небанкови финансови институции | 3 | - | - | 2 | 4 | 6 |
| Други пасиви, в т. ч. начислени лихви | 5 738 | 4 333 | 3 202 | 3 622 | 4 879 | 6 527 |
| в левове | 1 063 | 832 | 586 | 774 | 1 232 | 1 495 |
| Търговски банки | 811 | 699 | 434 | 591 | 814 | 959 |
| Централно правителство | 40 | 52 | 66 | 85 | 313 | 423 |
| Нерезиденти | 212 | 81 | 86 | 98 | 105 | 113 |
| във валута | 4 675 | 3 501 | 2 616 | 2 848 | 3 647 | 5 032 |
| Търговски банки | 262 | 392 | 202 | 218 | 434 | 1 087 |
| Централно правителство | 3 | 30 | 60 | 80 | 199 | 244 |
| Нерезиденти | 4 410 | 3 079 | 2 354 | 2 550 | 3 014 | 3 701 |
| Други пасиви, в т. ч. специфични провизии ² | 551 424 | 534 520 | 535 860 | 529 170 | 517 399 | 498 072 |
| Провизии по балансови позиции | 466 900 | 448 319 | 450 353 | 440 855 | 430 854 | 412 907 |
| Търговски банки | 13 487 | 3 021 | 9 090 | 9 553 | 8 980 | 11 165 |
| Централно правителство | - | - | - | 4 | 1 | 9 |
| Местно правителство | 121 | 82 | 109 | 136 | 129 | 157 |
| Социалноосигурителни фондове | - | 92 | - | - | - | - |
| Нефинансови държавни предприятия | 26 464 | 24 064 | 24 062 | 25 099 | 24 747 | 24 194 |
| Частни предприятия | 324 042 | 323 037 | 323 543 | 323 551 | 313 645 | 305 102 |
| Домакинства | 34 126 | 40 084 | 36 963 | 30 531 | 33 718 | 29 724 |
| Небанкови финансови институции | 10 606 | 1 132 | 1 296 | 1 122 | 259 | 256 |
| Нерезиденти | 58 054 | 56 807 | 55 290 | 50 859 | 49 375 | 42 300 |
| Провизии по задбалансови позиции | 84 524 | 86 201 | 85 507 | 88 315 | 86 545 | 85 165 |
| Други пасиви, в т. ч. амортизации | 232 183 | 237 304 | 242 334 | 247 203 | 250 603 | 255 998 |

¹ Отнася се за всички лихви, чието плащане е просрочено.

² Включва специфичните провизии съгласно Наредба № 9 на БНБ.

Източник: ТБ.

1.4. СЕКТОРНИ ОТЧЕТНОСТИ НА ПАРИЧНИТЕ ФИНАНСОВИ ИНСТИТУЦИИ

1.4.1. СЕКТОРНА МЕСЕЧНА ОТЧЕТНОСТ НА БНБ (АКТИВИ) КЪМ МАЙ 2002 Г.

(хил. лв.)

| | Общо | | | | | | | | | | Нерезидентен сектор | | | Некласифицирани общо | |
|--|-------------------|--------------|----------------------|-----------------|-----------|-----------------|----------------------|--------------------|-------------|------|---------------------|----------------------|-------------------|----------------------|-----------|
| | Резидентен сектор | | | | | Други резиденти | | | | | Банки | Правителствен сектор | Други нерезиденти | | |
| | Общо | Местни банки | Правителствен сектор | Други резиденти | | Общо | Държавни предприятия | Частни предприятия | Домакинства | НБФИ | | | | | |
| АКТИВИ | 11 571 098 | 2 197 159 | 46 920 | 2 080 255 | 2 080 255 | 69 984 | 69 984 | - | - | - | 6 886 279 | 1 284 916 | 5 601 353 | 10 | 2 487 660 |
| 1. Каса (валута) | 8 007 | - | - | - | - | - | - | - | - | - | - | - | - | - | 8 007 |
| 2. Монетарно злато и притежавани СТП* | 745 059 | - | - | - | - | - | - | - | - | - | 88 204 | - | 88 204 | - | 656 855 |
| 3. Депозити | 1 162 203 | 30 | 30 | - | - | - | - | - | - | - | 1 162 173 | 1 162 173 | - | - | - |
| 3.1. Безсрочни | 211 713 | 30 | 30 | - | - | - | - | - | - | - | 211 683 | 211 683 | - | - | - |
| в левове | - | - | - | - | - | - | - | - | - | - | - | - | - | - | - |
| във валута | 211 713 | 30 | 30 | - | - | - | - | - | - | - | 211 683 | 211 683 | - | - | - |
| 3.2. Срочни | 950 490 | - | - | - | - | - | - | - | - | - | 950 490 | 950 490 | - | - | - |
| в левове | - | - | - | - | - | - | - | - | - | - | - | - | - | - | - |
| във валута | 950 490 | - | - | - | - | - | - | - | - | - | 950 490 | 950 490 | - | - | - |
| 3.3. Блокирани | - | - | - | - | - | - | - | - | - | - | - | - | - | - | - |
| в левове | - | - | - | - | - | - | - | - | - | - | - | - | - | - | - |
| във валута | - | - | - | - | - | - | - | - | - | - | - | - | - | - | - |
| 4. Кредити | 2 107 316 | 2 107 316 | 27 061 | 2 080 255 | 2 080 255 | - | - | - | - | - | - | - | - | - | - |
| 4.1. Краткосрочни | 27 061 | 27 061 | 27 061 | - | - | - | - | - | - | - | - | - | - | - | - |
| в левове | 8 902 | 8 902 | 8 902 | - | - | - | - | - | - | - | - | - | - | - | - |
| във валута | 18 159 | 18 159 | 18 159 | - | - | - | - | - | - | - | - | - | - | - | - |
| 4.2. Дългосрочни | 2 080 255 | 2 080 255 | - | 2 080 255 | 2 080 255 | - | - | - | - | - | - | - | - | - | - |
| в левове | - | - | - | - | - | - | - | - | - | - | - | - | - | - | - |
| във валута | 2 080 255 | 2 080 255 | - | 2 080 255 | 2 080 255 | - | - | - | - | - | - | - | - | - | - |
| 5. Ценни книжа, различни от акции | 5 508 295 | - | - | - | - | - | - | - | - | - | 5 508 295 | - | 5 508 295 | - | - |
| в левове | - | - | - | - | - | - | - | - | - | - | - | - | - | - | - |
| във валута | 5 508 295 | - | - | - | - | - | - | - | - | - | 5 508 295 | - | 5 508 295 | - | - |
| 6. Акции и други форми на собствен капитал | 75 217 | 70 353 | 369 | - | - | 69 984 | 69 984 | - | - | - | 4 864 | - | 4 854 | 10 | 66 752 |
| в левове | 70 353 | 70 353 | 369 | - | - | 69 984 | 69 984 | - | - | - | - | - | - | - | 1 756 046 |
| във валута | 4 864 | - | - | - | - | - | - | - | - | - | 4 864 | - | 4 854 | 10 | 24 109 |
| 7. Дълготрайни активи (лв.) | 66 752 | - | - | - | - | - | - | - | - | - | - | - | - | - | - |
| 8. Други активи | 1 898 249 | 19 460 | 19 460 | - | - | - | - | - | - | - | 122 743 | 122 743 | - | - | - |
| в левове | 41 522 | 17 413 | 17 413 | - | - | - | - | - | - | - | - | - | - | - | 24 109 |
| във валута | 1 856 727 | 2 047 | 2 047 | - | - | - | - | - | - | - | 122 743 | 122 743 | - | - | 1 731 937 |

* Включва резерваната позиция в МВФ.

Източник: БНБ.

(хил. лв.)

| | Общо | | | | | | | | | | Некласифицирани общо | | | |
|---------------------------|-------------------|--------------|---------|------------------------|------------------------------|---------------------|----------------------|--------------------|-------------|------|----------------------|-------|----------------------|-------------------|
| | Резидентен сектор | | | | | Нерезидентен сектор | | | | | Банки | | Други нерезиденти | |
| | общо | Местни банки | общо | Централно правителство | Социалноосигурителни фондове | Други резиденти | Държавни предприятия | Частни предприятия | Домакинства | НБФИ | общо | Банки | Правителствен сектор | Други нерезиденти |
| ПАСИВИ | 11571098 | 3637508 | 2810381 | 1947764 | 862817 | 205070 | 205031 | - | - | 39 | 2168454 | - | - | 5749485 |
| 9. Пари в обращение | 2964026 | | | | | | | | | | | | | 2964026 |
| 10. Депозити | 3651919 | 637508 | 2809341 | 1946524 | 862817 | 205070 | 205031 | - | - | 39 | - | - | - | - |
| 10.1. Безсрочни в левове | 1666615 | 635098 | 1014745 | 812324 | 202421 | 16772 | 16733 | - | - | 39 | - | - | - | - |
| във валута | 910083 | 423154 | 486890 | 286153 | 200737 | 39 | - | - | - | - | - | - | - | - |
| 10.2. Срочни в левове | 756532 | 211944 | 527855 | 526171 | 1684 | 16733 | 16733 | - | - | - | - | - | - | - |
| валута | 1931785 | - | 1743523 | 1112521 | 631002 | 188262 | 188262 | - | - | - | - | - | - | - |
| 10.3. Блокирани в левове | 881002 | - | 881002 | 250000 | 631002 | - | - | - | - | - | - | - | - | - |
| във валута | 1050783 | - | 862521 | 862521 | - | 188262 | 188262 | - | - | - | - | - | - | - |
| 11. Кредити в левове | 53519 | 2410 | 51073 | 21679 | 29394 | 36 | 36 | - | - | - | - | - | - | - |
| във валута | 47197 | 2410 | 44751 | 15357 | 29394 | 36 | 36 | - | - | - | - | - | - | - |
| 11. Кредити в левове | 6322 | - | 6322 | 6322 | - | - | - | - | - | - | 2163808 | - | - | 2163808 |
| във валута | 2163808 | - | - | - | - | - | - | - | - | - | - | - | - | - |
| 12. Капитал и резерви | 2163808 | - | - | - | - | - | - | - | - | - | 2163808 | - | - | 2163808 |
| 12.1. Основен капитал | 1083130 | - | - | - | - | - | - | - | - | - | - | - | - | 1083130 |
| 12.2. Резерви | 20000 | - | - | - | - | - | - | - | - | - | - | - | - | 20000 |
| 12.3. Финансов резултат | 986554 | - | - | - | - | - | - | - | - | - | - | - | - | 986554 |
| 13. Други пасиви в левове | 76576 | - | - | - | - | - | - | - | - | - | - | - | - | 76576 |
| във валута | 1708215 | 1240 | 1240 | 1240 | - | - | - | - | - | - | 4646 | - | - | 1702329 |
| в левове | 74976 | 29 | 29 | 29 | - | - | - | - | - | - | 4405 | - | - | 70542 |
| във валута | 1633239 | 1211 | 1211 | 1211 | - | - | - | - | - | - | 241 | - | - | 1631787 |

Източник: БНБ.

1.4.3. СЕКТОРНА МЕСЕЧНА ОТЧЕТНОСТ НА ТЪРГОВСКИТЕ БАНКИ (АКТИВИ) КЪМ МАЙ 2002 г.

(хил. лв.)

| | Общо | | | | | | | | | | Резидентен сектор | | | | | Нерезидентен сектор | | | | | Некласифицирани общо |
|--|-------------------|-----------|--------------|----------------------|-----------------|-----------------|----------------------|--------------------|-------------|---------|---------------------|---------|----------------------|-------------------|-----------|---------------------|----------------------|-------------------|--|--|----------------------|
| | Резидентен сектор | | | | | Други резиденти | | | | | Нерезидентен сектор | | | | | | | | | | |
| | общо | БНБ | Местни банки | Правителствен сектор | Други резиденти | общо | Държавни предприятия | Частни предприятия | Домакинства | НБФИ | общо | Банки | Правителствен сектор | Други нерезиденти | общо | Банки | Правителствен сектор | Други нерезиденти | | | |
| АКТИВИ | 13 296 057 | 8 130 030 | 514 374 | 882 661 | 1 783 105 | 1 728 156 | 54 949 | - | 4 949 890 | 250 686 | 3 700 677 | 967 074 | 31 453 | 3 819 725 | 3 088 174 | 635 824 | 95 727 | 1 346 302 | | | |
| 1. Каса | 375 710 | | | | | | | | | | | | | | | | | 375 710 | | | |
| в левове | 183 067 | | | | | | | | | | | | | | | | | 183 067 | | | |
| във валута | 192 643 | | | | | | | | | | | | | | | | | 192 643 | | | |
| 2. Депозити | 3 986 591 | 1 058 821 | 514 374 | 544 447 | | | | | | | | | | 2 927 770 | 2 927 770 | | | | | | |
| 2.1. Безсрочни депозити | 690 128 | 528 169 | 514 374 | 13 795 | | | | | | | | | | 161 959 | 161 959 | | | | | | |
| в левове | 303 948 | 303 948 | 302 426 | 1 522 | | | | | | | | | | | | | | | | | |
| във валута | 386 180 | 224 221 | 211 948 | 12 273 | | | | | | | | | | 161 959 | 161 959 | | | | | | |
| 2.2. Срочни депозити | 3 227 366 | 525 969 | | 525 969 | | | | | | | | | | 2 701 397 | 2 701 397 | | | | | | |
| в левове | 218 803 | 218 803 | | 218 803 | | | | | | | | | | | | | | | | | |
| във валута | 3 008 563 | 307 166 | | 307 166 | | | | | | | | | | 2 701 397 | 2 701 397 | | | | | | |
| 2.3. Блокирани депозити | 69 097 | 4 683 | | 4 683 | | | | | | | | | | 64 414 | 64 414 | | | | | | |
| в левове | 2 140 | 2 140 | | 2 140 | | | | | | | | | | | | | | | | | |
| във валута | 66 957 | 2 543 | | 2 543 | | | | | | | | | | 64 414 | 64 414 | | | | | | |
| 3. Кредити | 4 944 889 | 4 893 417 | | 28 555 | 6 933 | | 6 933 | | 4 857 929 | 222 297 | 3 656 052 | 955 478 | 24 102 | 51 472 | 18 976 | | | 32 496 | | | |
| 3.1. Краткосрочни | 2 675 070 | 2 629 905 | | 28 087 | 4 051 | | 4 051 | | 2 597 767 | 160 678 | 2 358 132 | 55 365 | 23 592 | 45 165 | 18 976 | | | 26 189 | | | |
| в левове | 1 550 551 | 1 537 826 | | 16 263 | 4 051 | | 4 051 | | 1 517 512 | 98 489 | 1 356 098 | 51 684 | 11 241 | 12 725 | | | | 12 725 | | | |
| във валута | 1 124 519 | 1 092 079 | | 11 824 | | | | | 1 080 255 | 62 189 | 1 002 034 | 3 681 | 12 351 | 32 440 | 18 976 | | | 13 464 | | | |
| 3.2. Дългосрочни | 2 269 819 | 2 263 512 | | 468 | 2 882 | | 2 882 | | 2 260 162 | 61 619 | 1 297 920 | 900 113 | 510 | 6 307 | | | | 6 307 | | | |
| в левове | 1 454 190 | 1 450 037 | | 468 | 2 882 | | 2 882 | | 1 446 687 | 38 509 | 541 656 | 866 013 | 509 | 4 153 | | | | 4 153 | | | |
| във валута | 815 629 | 813 475 | | | | | | | 813 475 | 23 110 | 756 264 | 34 100 | 1 | 2 154 | | | | 2 154 | | | |
| 4. Ценни книжа, различни от акции | 2 604 532 | 1 806 434 | | 23 762 | 1 750 050 | | 44 618 | | 32 622 | 21 253 | 11 369 | | | 798 098 | 110 640 | 635 824 | 51 634 | | | | |
| в левове | 1 022 479 | 1 022 479 | | 6 675 | 987 448 | | 987 448 | | 28 356 | 21 253 | 7 103 | | | | | | | | | | |
| във валута | 1 582 053 | 783 955 | | 17 087 | 762 602 | | 44 618 | | 4 266 | | 4 266 | | | 798 098 | 110 640 | 635 824 | 51 634 | | | | |
| 5. Акции и други форми на собствен капитал | 37 451 | 37 171 | | 6 598 | | | | | 30 573 | 6 772 | 16 497 | 7 304 | | 280 | 172 | | | 108 | | | |
| в левове | 37 171 | 37 171 | | 6 598 | | | | | 30 573 | 6 772 | 16 497 | 7 304 | | 280 | 172 | | | 108 | | | |
| във валута | 280 | | | | | | | | | | | | | | | | | | | | |
| 6. Дълготрайни активи (левове) | 734 646 | | | | | | | | | | | | | | | | | | | | |
| 7. Други активи | 612 238 | 334 187 | | 279 299 | 26 122 | | 22 724 | | 28 766 | 364 | 16 759 | 11 596 | 47 | 42 105 | 30 616 | | | 11 489 | | | |
| в левове | 239 691 | 74 574 | | 38 432 | 15 656 | | 15 649 | | 20 486 | 227 | 8 804 | 11 442 | 13 | 71 | 61 | | | 10 | | | |
| във валута | 372 547 | 259 613 | | 240 867 | 10 466 | | 7 075 | | 8 280 | 137 | 7 955 | 154 | 34 | 42 034 | 30 555 | | | 11 479 | | | |

Източник: ТБ.

| | Общо | | | | | | | | | | Резидентен сектор | | | | | Нерезидентен сектор | | | | | Некласифицирани общо |
|---------------------------------|-------------------|-----------|--------------|----------------------|-----------------|-----------------|----------------------|--------------------|-------------|-----------|---------------------|---------|----------------------|-------------------|--------|---------------------|-----------|---------|--|--|----------------------|
| | Резидентен сектор | | | | | Други резиденти | | | | | Нерезидентен сектор | | | | | | | | | | |
| | общо | БНБ | Местни банки | Правителствен сектор | Други резиденти | общо | Държавни предприятия | Частни предприятия | Домакинства | НБФИ | общо | Банки | Правителствен сектор | Други нерезиденти | | | | | | | |
| ПАСИВИ | 13 296 057 | 9 703 904 | 840 608 | 633 627 | 466 387 | 146 658 | 20 582 | 8 229 388 | 745 018 | 2 065 929 | 5 189 466 | 238 975 | 978 832 | 673 153 | - | 305 679 | 2 613 321 | | | | |
| 8. Депозити | 9 768 970 | 9 361 428 | 555 679 | 607 415 | 440 175 | 146 658 | 20 582 | 8 198 053 | 735 457 | 2 046 172 | 5 189 385 | 227 039 | 407 542 | 170 772 | - | 236 770 | - | | | | |
| 8.1. Безсрочни депозити | 2 911 621 | 2 712 624 | 281 | 187 128 | 65 619 | 110 056 | 11 453 | 2 504 140 | 459 426 | 1 410 083 | 597 519 | 37 112 | 198 997 | 90 436 | - | 108 561 | - | | | | |
| в левове | 1 585 805 | 1 527 132 | 7 988 | 136 624 | 25 824 | 100 272 | 10 528 | 1 382 265 | 207 143 | 831 121 | 316 766 | 27 235 | 58 673 | 40 461 | - | 18 212 | - | | | | |
| във валута | 1 325 816 | 1 185 492 | 13 087 | 50 504 | 39 795 | 9 784 | 925 | 1 121 875 | 252 283 | 578 962 | 280 753 | 9 877 | 140 324 | 49 975 | - | 90 349 | - | | | | |
| 8.2. Срочни депозити | 5 155 829 | 4 960 172 | - | 530 206 | 231 703 | 205 744 | 16 831 | 4 198 263 | 156 559 | 523 875 | 3 341 327 | 176 502 | 195 657 | 80 336 | - | 115 321 | - | | | | |
| в левове | 1 606 870 | 1 595 430 | - | 219 162 | 54 036 | 37 211 | 16 825 | 1 322 232 | 67 881 | 248 554 | 872 534 | 133 263 | 11 440 | - | - | 11 440 | - | | | | |
| във валута | 3 548 959 | 3 364 742 | - | 311 044 | 177 667 | 168 533 | 6 | 2 876 031 | 88 678 | 275 321 | 2 468 793 | 43 239 | 184 217 | 80 336 | - | 103 881 | - | | | | |
| 8.3. Слестовни депозити | 1 233 326 | 1 233 326 | - | - | - | - | - | 1 233 326 | - | - | 1 233 326 | - | - | - | - | - | - | | | | |
| в левове | 560 223 | 560 223 | - | - | - | - | - | 560 223 | - | - | 560 223 | - | - | - | - | - | - | | | | |
| във валута | 673 103 | 673 103 | - | - | - | - | - | 673 103 | - | - | 673 103 | - | - | - | - | - | - | | | | |
| 8.4. Блокирани депозити | 468 194 | 455 306 | 4 398 | 188 584 | 168 812 | 19 771 | 1 | 262 324 | 119 472 | 112 214 | 17 213 | 13 425 | 12 888 | - | 12 888 | - | - | | | | |
| в левове | 232 239 | 228 066 | 3 628 | 94 104 | 74 951 | 19 152 | 1 | 130 334 | 78 185 | 37 932 | 8 442 | 5 775 | 4 173 | - | 4 173 | - | - | | | | |
| във валута | 235 955 | 227 240 | 770 | 94 480 | 93 861 | 619 | - | 131 990 | 41 287 | 74 282 | 8 771 | 7 650 | 8 715 | - | 8 715 | - | - | | | | |
| 9. Издадени дългови ценни книжа | 40 752 | 40 752 | 27 211 | - | - | - | - | 13 541 | - | 1 533 | 81 | 11 927 | - | - | - | - | - | | | | |
| в левове | 13 715 | 13 715 | 6 675 | - | - | - | - | 7 040 | - | 1 533 | 71 | 5 436 | - | - | - | - | - | | | | |
| във валута | 27 037 | 27 037 | 20 536 | - | - | - | - | 6 501 | - | - | 10 | 6 491 | - | - | - | - | - | | | | |
| 10. Кредити | 333 401 | 112 781 | 69 665 | 25 322 | 25 322 | 25 322 | 17 794 | 17 794 | 9 561 | 8 224 | - | 9 | 220 620 | 153 116 | 67 504 | 2 667 | 1 668 156 | | | | |
| в левове | 86 986 | 84 319 | 48 589 | 20 322 | 20 322 | 20 322 | 15 408 | 15 408 | 9 561 | 5 838 | - | 9 | 2 667 | - | 2 667 | - | 934 971 | | | | |
| във валута | 246 415 | 28 462 | 21 076 | 5 000 | 5 000 | 5 000 | 2 386 | 2 386 | - | - | - | - | 217 953 | 153 116 | 64 837 | - | 945 409 | | | | |
| 11. Капитал и резерви | 1 668 156 | - | - | - | - | - | - | - | - | - | - | - | - | - | - | - | - | 280 776 | | | |
| 11.1. Основен капитал | 934 971 | - | - | - | - | - | - | - | - | - | - | - | - | - | - | - | - | 945 165 | | | |
| 11.2. Резерви | 452 409 | - | - | - | - | - | - | - | - | - | - | - | - | - | - | - | - | 897 864 | | | |
| 11.3. Финансов резултат | 280 776 | - | - | - | - | - | - | - | - | - | - | - | - | - | - | - | - | 47 301 | | | |
| 12. Други пасиви | 1 484 778 | 188 943 | 188 053 | 890 | 890 | 890 | 890 | 890 | 890 | 890 | 890 | 890 | 350 670 | 349 265 | 1 405 | 1 405 | - | 1 405 | | | |
| в левове | 1 045 872 | 147 895 | 147 249 | 646 | 646 | 646 | 646 | 646 | 646 | 646 | 646 | 646 | 113 | - | 113 | 113 | - | 113 | | | |
| във валута | 438 906 | 41 048 | 40 804 | 244 | 244 | 244 | 244 | 244 | 244 | 244 | 244 | 244 | 350 557 | 349 265 | 1 292 | 1 292 | - | 1 292 | | | |

Източник: ТБ.

1.5. ОТЧЕТНОСТ НА БАНКИТЕ В НЕСЪСТОЯТЕЛНОСТ

1.5.1. СЕКТОРНА МЕСЕЧНА ОТЧЕТНОСТ НА ТЪРГОВСКИТЕ БАНКИ В НЕСЪСТОЯТЕЛНОСТ (АКТИВИ) КЪМ МАЙ 2002 г.

(хил. лв.)

| | Общо | | | | | | | | | | | Некласифицирани общо | | | | | | |
|--|-------------------|---------|--------------|----------------------|-----------------|----------------------|--------------------|-------------|---------------------|--------|----------------------|----------------------|-------------------|--------|--------|---|--------|---------|
| | Резидентен сектор | | | | Други резиденти | | | | Нерезидентен сектор | | | | | | | | | |
| | общо | БНБ | Местни банки | Правителствен сектор | общо | Държавни предприятия | Частни предприятия | Домакинства | НБФИ | Банки | Правителствен сектор | | Други нерезиденти | | | | | |
| АКТИВИ | 465 468 | 310 121 | 59 | 22 470 | 1 051 | 1 051 | 1 051 | - | 286 541 | 11 366 | 266 729 | 2 788 | 5 658 | 32 241 | 13 007 | - | 19 234 | 123 106 |
| 1. Каса | 97 | | | | | | | | | | | | | | | | | 97 |
| в левове | 93 | | | | | | | | | | | | | | | | | 93 |
| във валута | 4 | | | | | | | | | | | | | | | | | 4 |
| 2. Депозити | 21 967 | 21 063 | 59 | 20 994 | | | | | 241 771 | 8 920 | 225 782 | 2 787 | 4 282 | 914 | 914 | | | |
| в левове | 8 500 | 8 500 | 59 | 8 441 | | | | | 12 637 | 151 | 12 355 | 62 | 69 | | | | | |
| във валута | 13 467 | 12 553 | - | 12 553 | | | | | 229 134 | 8 769 | 213 427 | 2 725 | 4 213 | 914 | 914 | | | |
| 3. Кредити | 242 089 | 242 089 | - | 318 | | | | | | | | | | | | | | |
| в левове | 12 651 | 12 651 | - | 14 | | | | | | | | | | | | | | |
| във валута | 229 438 | 229 438 | - | 304 | | | | | | | | | | | | | | |
| 4. Ценни книжа, различни от акции | 2 165 | 1 044 | - | 1 044 | 1 044 | 1 044 | 1 044 | | | | | | | 1 121 | 1 121 | | | |
| в левове | 1 | 1 | - | - | 1 | 1 | 1 | | | | | | | | | | | |
| във валута | 2 164 | 1 043 | - | 1 043 | 1 043 | 1 043 | 1 043 | | | | | | | 1 121 | 1 121 | | | |
| 5. Акции и други форми на собствен капитал | 62 224 | 40 126 | 853 | 853 | | | | | 39 273 | 1 167 | 37 523 | | 583 | 22 098 | 2 865 | | 19 233 | |
| в левове | 40 126 | 40 126 | 853 | 853 | | | | | 39 273 | 1 167 | 37 523 | | 583 | | | | | |
| във валута | 22 098 | - | - | - | - | - | - | - | - | - | - | - | - | 22 098 | 2 865 | | 19 233 | |
| 6. Дълготрайни активи (в левове) | 35 336 | | | | | | | | | | | | | | | | | 35 336 |
| 7. Други активи | 101 590 | 5 809 | - | 305 | 7 | 7 | 7 | | 5 497 | 1 279 | 3 424 | 1 | 793 | 8 108 | 8 107 | | 1 | 87 673 |
| в левове | 24 779 | 680 | - | 77 | 7 | 7 | 7 | | 596 | - | 578 | 1 | 17 | | | | | 24 099 |
| във валута | 76 811 | 5 129 | - | 228 | - | - | - | | 4 901 | 1 279 | 2 846 | - | 776 | 8 108 | 8 107 | | 1 | 63 574 |

Източник: ТБ в несъстоятелност.

(хил. лв.)

| | Общо | | | | | | | | | | Нерезидентен сектор | | | | | Некласифицирани общо | |
|--|-------------------|---------|--------------|---------------------------|------------------------|---------------------|------------------------------|----------------------|----------------------|--------------------|---------------------|------|-------|----------------------|-------------------|----------------------|----------|
| | Резидентен сектор | | | | | Други резиденти | | | | | Нерезидентен сектор | | | | | | |
| | общо | БНБ | Местни банки | Правителствен сектор общо | Централно правителство | Местно правителство | Социалноосигурителни фондове | Други резиденти общо | Държавни предприятия | Частни предприятия | Домакинства | НБФИ | Банки | Правителствен сектор | Други нерезиденти | | |
| ПАСИВИ | 465 468 | 200 311 | 42 569 | 47 288 | 73 336 | 73 331 | 5 | 37 118 | 10 809 | 22 232 | 3 251 | 826 | 908 | 616 | - | 292 | 264 249 |
| 8. Депозити в левове | 85 372 | 85 010 | 23 643 | 24 243 | 6 | 1 | 5 | 37 118 | 10 809 | 22 232 | 3 251 | 826 | 362 | 72 | - | 290 | |
| във валута | 34 459 | 34 373 | 9 971 | 14 138 | 6 | 1 | 5 | 10 258 | 3 500 | 3 407 | 2 912 | 439 | 86 | 69 | - | 17 | |
| 9. Издадени дългови ценни книжа в левове | 50 913 | 50 637 | 13 672 | 10 105 | - | - | - | 26 860 | 7 309 | 18 825 | 339 | 387 | 276 | 3 | - | 273 | |
| във валута | - | - | - | - | - | - | - | - | - | - | - | - | - | - | - | - | |
| във валута | - | - | - | - | - | - | - | - | - | - | - | - | - | - | - | - | |
| 10. Кредити в левове | 345 | 345 | 11 | 334 | - | - | - | - | - | - | - | - | - | - | - | - | |
| във валута | 345 | 345 | 11 | 334 | - | - | - | - | - | - | - | - | - | - | - | - | |
| 11. Капитал и резерви | -107 425 | - | - | - | - | - | - | - | - | - | - | - | - | - | - | - | -107 425 |
| 11.1. Основен капитал | 44 951 | - | - | - | - | - | - | - | - | - | - | - | - | - | - | - | 44 951 |
| 11.2. Резерви | 17 756 | - | - | - | - | - | - | - | - | - | - | - | - | - | - | - | 17 756 |
| 11.3. Финансов резултат | -170 132 | - | - | - | - | - | - | - | - | - | - | - | - | - | - | - | -170 132 |
| 12. Други пасиви в левове | 487 176 | 114 956 | 18 915 | 22 711 | 73 330 | 73 330 | - | - | - | - | - | - | 546 | 544 | - | 2 | 371 674 |
| във валута | 419 072 | 55 098 | 18 175 | 20 212 | 16 711 | 16 711 | - | - | - | - | - | - | - | - | - | - | 363 974 |
| във валута | 68 104 | 59 858 | 740 | 2 499 | 56 619 | 56 619 | - | - | - | - | - | - | 546 | 544 | - | 2 | 7 700 |

Източник: ТБ в несъстоятелност.

1.6. НОВОДОГОВОРЕНИ КРЕДИТИ ОТ ТЪРГОВСКИТЕ БАНКИ*

1.6.1. НОВОДОГОВОРЕНИ ЛЕВОВИ КРЕДИТИ ОТ ТЪРГОВСКИТЕ БАНКИ

(млн. лв.)

| | Овърдрафт | | | Краткосрочни кредити | | | Дългосрочни кредити | | |
|-------------|-----------|-------------|-----------|----------------------|-------------|-----------|---------------------|-------------|-----------|
| | общо | предприятия | население | общо | предприятия | население | общо | предприятия | население |
| 2001 | | | | | | | | | |
| януари | 8.7 | 8.7 | 0.1 | 57.4 | 56.4 | 1.0 | 27.6 | 12.4 | 15.2 |
| февруари | 7.8 | 7.7 | 0.1 | 75.8 | 74.4 | 1.4 | 55.5 | 29.8 | 25.8 |
| март | 112.7 | 112.5 | 0.2 | 116.4 | 114.7 | 1.7 | 103.8 | 39.8 | 64.0 |
| април | 57.4 | 57.3 | 0.2 | 114.7 | 114.0 | 0.7 | 95.8 | 41.7 | 54.1 |
| май | 18.6 | 18.5 | 0.1 | 90.2 | 89.5 | 0.7 | 75.5 | 31.1 | 44.4 |
| юни | 23.9 | 23.3 | 0.7 | 136.8 | 135.8 | 1.0 | 97.8 | 39.9 | 57.8 |
| юли | 68.0 | 67.3 | 0.7 | 114.6 | 113.5 | 1.0 | 117.2 | 71.4 | 45.9 |
| август | 21.0 | 20.6 | 0.4 | 100.7 | 99.6 | 1.0 | 90.6 | 49.7 | 40.9 |
| септември | 21.1 | 19.9 | 1.2 | 138.1 | 137.0 | 1.1 | 96.3 | 50.7 | 45.5 |
| октомври | 42.2 | 41.7 | 0.5 | 121.2 | 120.2 | 1.1 | 80.8 | 39.4 | 41.3 |
| ноември | 15.2 | 14.6 | 0.6 | 112.9 | 110.3 | 2.7 | 85.5 | 40.0 | 45.5 |
| декември | 16.6 | 15.9 | 0.8 | 110.2 | 108.6 | 1.6 | 90.2 | 53.7 | 36.5 |
| 2002 | | | | | | | | | |
| януари | 19.7 | 19.0 | 0.7 | 97.8 | 96.7 | 1.1 | 39.0 | 19.5 | 19.5 |
| февруари | 42.1 | 41.4 | 0.7 | 91.0 | 89.2 | 1.8 | 61.6 | 29.1 | 32.5 |
| март | 77.3 | 76.1 | 1.2 | 141.8 | 139.2 | 2.5 | 118.5 | 67.5 | 50.9 |
| април | 43.1 | 41.4 | 1.7 | 119.4 | 117.0 | 2.3 | 123.0 | 62.5 | 60.5 |
| май | 53.5 | 52.0 | 1.5 | 79.5 | 77.1 | 2.5 | 102.2 | 51.4 | 50.8 |

Източник: БНБ.

1.6.2. НОВОДОГОВОРЕНИ КРЕДИТИ ОТ ТЪРГОВСКИТЕ БАНКИ В ЕВРО

(млн. лв.)

| | Овърдрафт | | | Краткосрочни кредити | | | Дългосрочни кредити | | |
|-------------|-----------|-------------|-----------|----------------------|-------------|-----------|---------------------|-------------|-----------|
| | общо | предприятия | население | общо | предприятия | население | общо | предприятия | население |
| 2001 | | | | | | | | | |
| януари | 1.2 | 1.2 | - | 2.5 | 2.5 | - | 5.5 | 5.5 | - |
| февруари | 0.1 | 0.1 | - | 9.3 | 9.3 | 0.0 | 11.4 | 11.3 | 0.0 |
| март | 3.6 | 3.6 | - | 28.6 | 28.6 | 0.0 | 9.4 | 8.6 | 0.8 |
| април | 0.6 | 0.6 | - | 21.0 | 21.0 | - | 23.0 | 22.5 | 0.4 |
| май | 7.6 | 7.6 | 0.0 | 6.0 | 5.9 | 0.0 | 10.9 | 10.8 | 0.1 |
| юни | 7.4 | 7.4 | - | 18.4 | 18.3 | 0.1 | 18.0 | 17.0 | 1.0 |
| юли | 3.5 | 3.5 | - | 11.7 | 11.7 | 0.1 | 25.4 | 24.8 | 0.6 |
| август | 4.8 | 4.7 | 0.2 | 5.5 | 5.5 | - | 20.1 | 19.7 | 0.4 |
| септември | 12.9 | 12.8 | 0.0 | 38.3 | 38.2 | 0.0 | 23.1 | 22.3 | 0.8 |
| октомври | 3.4 | 3.3 | 0.1 | 30.3 | 30.2 | 0.0 | 36.7 | 36.4 | 0.3 |
| ноември | 5.3 | 5.3 | 0.0 | 45.5 | 45.3 | 0.2 | 62.5 | 61.9 | 0.6 |
| декември | 6.7 | 6.7 | - | 63.5 | 63.4 | 0.1 | 57.3 | 56.6 | 0.7 |
| 2002 | | | | | | | | | |
| януари | 2.0 | 2.0 | - | 20.2 | 20.1 | 0.0 | 25.9 | 25.5 | 0.4 |
| февруари | 1.5 | 1.5 | 0.0 | 8.8 | 8.7 | 0.1 | 21.9 | 20.9 | 1.0 |
| март | 3.1 | 3.0 | 0.1 | 30.5 | 30.4 | 0.1 | 44.0 | 43.1 | 0.9 |
| април | 6.4 | 6.4 | - | 41.7 | 41.6 | 0.1 | 46.9 | 45.1 | 1.7 |
| май | 12.5 | 12.4 | 0.0 | 14.1 | 14.0 | 0.1 | 50.5 | 49.5 | 1.0 |

Източник: БНБ.

1.6.3. НОВОДОГОВОРЕНИ КРЕДИТИ ОТ ТЪРГОВСКИТЕ БАНКИ В ЩАТСКИ ДОЛАРИ

(млн. лв.)

| | Овърдрафт | | | Краткосрочни кредити | | | Дългосрочни кредити | | |
|-------------|-----------|-------------|-----------|----------------------|-------------|-----------|---------------------|-------------|-----------|
| | общо | предприятия | население | общо | предприятия | население | общо | предприятия | население |
| 2001 | | | | | | | | | |
| януари | 1.1 | 1.1 | - | 54.7 | 54.5 | 0.2 | 0.9 | 0.5 | 0.4 |
| февруари | 1.4 | 1.4 | 0.0 | 15.6 | 15.6 | 0.0 | 9.0 | 8.2 | 0.7 |
| март | 7.0 | 7.0 | - | 14.2 | 14.2 | - | 11.1 | 9.8 | 1.4 |
| април | 11.3 | 11.3 | - | 48.6 | 48.2 | 0.4 | 3.5 | 2.5 | 1.0 |
| май | 8.1 | 8.1 | 0.0 | 1.3 | 1.2 | 0.1 | 2.6 | 1.6 | 1.0 |
| юни | 25.2 | 25.2 | - | 14.2 | 14.2 | 0.0 | 6.4 | 4.8 | 1.6 |
| юли | 7.8 | 7.8 | - | 9.5 | 8.8 | 0.7 | 3.7 | 3.0 | 0.7 |
| август | 6.8 | 6.8 | 0.0 | 31.5 | 31.4 | 0.1 | 5.3 | 4.0 | 1.3 |
| септември | 9.8 | 9.8 | - | 27.3 | 27.2 | 0.1 | 9.8 | 8.2 | 1.7 |
| октомври | 3.2 | 3.2 | 0.0 | 9.9 | 9.5 | 0.4 | 10.7 | 9.8 | 0.9 |
| ноември | 9.6 | 9.6 | 0.0 | 15.1 | 15.0 | 0.1 | 9.4 | 7.7 | 1.7 |
| декември | 16.3 | 16.3 | 0.0 | 28.8 | 28.7 | 0.1 | 25.8 | 24.4 | 1.4 |
| 2002 | | | | | | | | | |
| януари | 5.4 | 5.4 | 0.0 | 16.7 | 16.7 | - | 3.1 | 2.7 | 0.4 |
| февруари | 1.5 | 1.4 | 0.1 | 66.8 | 66.6 | 0.1 | 9.1 | 7.5 | 1.7 |
| март | 4.9 | 4.9 | 0.0 | 10.4 | 10.1 | 0.3 | 26.8 | 25.5 | 1.3 |
| април | 23.4 | 23.3 | 0.0 | 60.5 | 60.3 | 0.2 | 27.8 | 26.7 | 1.1 |
| май | 13.8 | 13.7 | 0.0 | 55.7 | 55.6 | 0.1 | 11.9 | 11.0 | 0.9 |

* На база седмична статистическа информация.

Източник: БНБ.

1.7. МЕСЕЧНИ БАЛАНСИ И ОТЧЕТИ ЗА ПРИХОДИТЕ И РАЗХОДИТЕ НА БАНКОВАТА СИСТЕМА

1.7.1. МЕСЕЧЕН БАЛАНС НА БАНКОВАТА СИСТЕМА КЪМ МАРТ 2002 г.

(хил. лв.)

| | Общо | в това число | |
|--|------------|--------------|-----------|
| | | левове | валута |
| А К Т И В И | | | |
| ПАРИЧНИ СРЕДСТВА В КАСА И ПО РАЗПЛАЩАТЕЛНИ СМЕТКИ В БНБ | 992 269 | 623 073 | 369 196 |
| Вземания от банки и други финансови институции | 4 196 310 | 231 807 | 3 964 503 |
| Ценни книжа в оборотен портфейл | 1 611 915 | 857 767 | 754 148 |
| Ценни книжа в инвестиционен портфейл | 782 631 | 199 247 | 583 384 |
| Предоставени кредити на бюджета | 7 291 | 7 291 | 0 |
| Предоставени кредити на държавни предприятия | 161 650 | 107 853 | 53 797 |
| Предоставени кредити на частни предприятия | 3 312 957 | 1 713 563 | 1 599 394 |
| Предоставени кредити на граждани и домакинства | 872 267 | 838 645 | 33 622 |
| Предоставени кредити на нефинансови институции и други клиенти | 4 354 165 | 2 667 352 | 1 686 813 |
| ДОХОДНОСНИ АКТИВИ | 10 945 021 | 3 956 173 | 6 988 848 |
| Активи за препродажба | 19 353 | 19 353 | 0 |
| Вземания по лихви и други активи | 280 960 | 187 145 | 93 815 |
| Дълготрайни активи | 472 778 | 472 778 | 0 |
| ОБЩО АКТИВИ | 12 710 381 | 5 258 522 | 7 451 859 |
| В т. ч. заложен активи | 648 469 | 419 962 | 228 507 |
| П А С И В И И К А П И Т А Л | | | |
| Депозити от банки | 695 030 | 248 415 | 446 615 |
| Депозити от други финансови институции | 226 585 | 144 410 | 82 175 |
| Депозити от нефинансови институции и други клиенти | 9 007 440 | 3 638 283 | 5 369 157 |
| ОБЩО ДЕПОЗИТИ | 9 929 055 | 4 031 108 | 5 897 947 |
| Краткосрочно привлечени средства | 209 164 | 89 161 | 120 003 |
| Задължения по лихви и други пасиви | 558 917 | 353 318 | 205 599 |
| Дългосрочно привлечени средства | 316 349 | 24 528 | 291 821 |
| Подчинен срочен дълг | 1 177 | 0 | 1 177 |
| ОБЩО ПАСИВИ | 11 014 662 | 4 498 115 | 6 516 547 |
| Капитал | 1 247 922 | 1 247 922 | 0 |
| Резерви | 447 797 | 447 797 | 0 |
| КАПИТАЛ И РЕЗЕРВИ | 1 695 719 | 1 695 719 | 0 |
| ОБЩО ПАСИВИ И СОБСТВЕН КАПИТАЛ | 12 710 381 | 6 193 834 | 6 516 547 |
| Кредитни заместители | 1 189 887 | 613 077 | 576 810 |
| Деривати | 518 311 | 121 853 | 396 458 |
| ЗАДБАЛАНСОВИ ПАСИВИ | 1 708 198 | 734 930 | 973 268 |

Източник: БНБ.

1.7.2. МЕСЕЧЕН ОТЧЕТ ЗА ПРИХОДИТЕ И РАЗХОДИТЕ НА БАНКОВАТА СИСТЕМА КЪМ МАРТ 2002 г.

(хил. лв.)

| | Общо | в това число | |
|---|---------|--------------|--------|
| | | левове | валута |
| Приходи от лихви по вземания от банки и други финансови институции | 27 248 | 2 683 | 24 565 |
| Приходи от лихви по кредити на нефинансови институции и други клиенти | 132 344 | 89 802 | 42 542 |
| Приходи от ценни книжа в инвестиционен портфейл | 9 093 | 3 940 | 5 153 |
| ПРИХОДИ ОТ ЛИХВИ | 168 685 | 96 425 | 72 260 |
| Разходи за лихви по депозити на банки и други финансови институции | 8 084 | 3 856 | 4 228 |
| Разходи за лихви по депозити на нефинансови институции и други клиенти | 36 463 | 16 382 | 20 081 |
| Разходи за лихви по привлечени средства | 5 494 | 491 | 5 003 |
| РАЗХОДИ ЗА ЛИХВИ | 50 041 | 20 729 | 29 312 |
| НЕТЕН ЛИХВЕН ДОХОД | 118 644 | 75 696 | 42 948 |
| Печалба/загуба от търговия и преоценка | 36 428 | | |
| (намалено с провизии за загуби от кредити) | 8 745 | | |
| НЕТЕН ЛИХВЕН ДОХОД И НЕТЕН ДОХОД ОТ ТЪРГОВИЯ И ПРЕОЦЕНКА | 146 327 | | |
| Други нелихвени приходи | 51 831 | | |
| Оперативен резултат от дейността преди разходите по икономически елементи | 198 158 | | |
| Разходи по икономически елементи | 127 592 | | |
| ОПЕРАТИВНА ПЕЧАЛБА/ЗАГУБА ПРЕДИ ОБЛАГАНЕ И ИЗВЪНРЕДНИ ОПЕРАЦИИ | 70 566 | | |
| Печалба/загуба от преоценка и извънредни приходи/разходи | 3 787 | | |
| Печалба/загуба преди данъчно облагане | 74 353 | | |
| Нетна печалба/загуба след данъчно облагане | 56 996 | | |
| ТЕКУЩА ПЕЧАЛБА/ЗАГУБА | 56 996 | | |

Източник: БНБ.

1.8. ГРУПИ БАНКИ*

(към 31 март 2002 г.)

| Код | Банка |
|------------------|---|
| I група | |
| 200 | Обединена българска банка |
| 300 | Банка ДСК |
| 621 | Булбанк |
| II група | |
| 150 | Първа инвестиционна банка |
| 155 | Райфайзенбанк, България |
| 400 | СЖ Експресбанк |
| 440 | БНП Париба, България |
| 660 | ТБ „Биохим“ |
| 800 | ТБ „Хеброс“ |
| 920 | Българска пощенска банка |
| III група | |
| 130 | Общинска банка |
| 160 | Българо-американска кредитна банка |
| 170 | Евробанк |
| 320 | Росексимбанк |
| 561 | ТБ „България-инвест“ |
| 790 | Централна кооперативна банка |
| 888 | Стопанска и инвестиционна банка |
| IV група | |
| 120 | Нефтинвестбанк |
| 195 | Юнионбанк |
| 220 | Корпоративна търговска банка |
| 230 | Прокредитбанк |
| 240 | Демирбанк, България |
| 260 | Токуда кредит експрес банк |
| 470 | Първа източна международна банка |
| 480 | Търговска банка на Гърция (България) |
| 545 | ЧПБ „Тексим“ |
| 620 | Насърчителна банка |
| 890 | Международна банка за търговия и развитие |
| V група | |
| 140 | Хипоферайнсбанк, България, клон София |
| 145 | ИНГ банк Н.В., клон София |
| 190 | Банка Пиреос, клон София |
| 199 | Национална банка на Гърция, клон София |
| 250 | Ситибанк Н. А., клон София |
| 350 | Те-Дже Зираат банкас, клон София |
| 898 | Алфа банка, клон София |

* Банките са разделени на пет групи в зависимост от размера на балансовото им число. Промените в групите ще се извършват при наличието на достатъчно основание, че изменението на балансовото число е резултат от фундаментални фактори.

I група над 800 млн. лв.
 II група 300 – 800 млн. лв.
 III група 100 – 300 млн. лв.
 IV група до 100 млн. лв.
 V група клонове на чуждестранни банки

Източник: БНБ.

1.9. КАПИТАЛОВА АДЕКВАТНОСТ НА ТЪРГОВСКИТЕ БАНКИ КЪМ 31 МАРТ 2002 г. (по Наредба № 8)

| Групи банки | Капиталова база (хил. лв.) | Общ рисков компонент (2000.2+3000.2+4000.2) (хил. лв.) | Обща капиталова адекватност (1000/5100) (%) |
|---------------------------|-------------------------------|--|---|
| I група | 748 269 | 2 076 984 | 36.03 |
| II група | 396 367 | 1 940 550 | 20.43 |
| III група | 193 280 | 812 057 | 23.80 |
| IV група | 203 609 | 392 585 | 51.86 |
| Общо за банковата система | 1 541 525 | 5 222 177 | 29.52 |

Забележка: В изчисленията за банковата система не участва V група.

Източник: БНБ.

1.10. СЪСТОЯНИЕ НА КРЕДИТНИЯ ПОРТФЕЙЛ НА ТЪРГОВСКИТЕ БАНКИ

| Групи банки | Кредити | III.2002 г. |
|----------------------------------|--------------------|-------------|
| I група | ВСИЧКО (хил. лв.) | 3 842 393 |
| | Редовни (%) | 97.15 |
| | Под наблюдение (%) | 0.92 |
| | Нередовни (%) | 0.48 |
| | Съмнителни (%) | 0.27 |
| | Загуба (%) | 1.17 |
| II група | ВСИЧКО (хил. лв.) | 2 783 842 |
| | Редовни (%) | 92.52 |
| | Под наблюдение (%) | 2.74 |
| | Нередовни (%) | 0.63 |
| | Съмнителни (%) | 1.12 |
| | Загуба (%) | 3.00 |
| III група | ВСИЧКО (хил. лв.) | 1 001 618 |
| | Редовни (%) | 84.65 |
| | Под наблюдение (%) | 8.57 |
| | Нередовни (%) | 1.66 |
| | Съмнителни (%) | 1.01 |
| | Загуба (%) | 4.12 |
| IV група | ВСИЧКО (хил. лв.) | 447 872 |
| | Редовни (%) | 83.87 |
| | Под наблюдение (%) | 8.37 |
| | Нередовни (%) | 2.78 |
| | Съмнителни (%) | 0.86 |
| | Загуба (%) | 4.12 |
| V група | ВСИЧКО (хил. лв.) | 888 728 |
| | Редовни (%) | 95.59 |
| | Под наблюдение (%) | 1.67 |
| | Нередовни (%) | 0.57 |
| | Съмнителни (%) | 1.90 |
| | Загуба (%) | 0.27 |
| Общо за банковата система | ВСИЧКО (хил. лв.) | 8 964 453 |
| | Редовни (%) | 93.50 |
| | Под наблюдение (%) | 2.79 |
| | Нередовни (%) | 0.78 |
| | Съмнителни (%) | 0.81 |
| | Загуба (%) | 2.13 |
| | Провизии (%) | 4.62 |

Източник: БНБ.

1.11. СЪОТНОШЕНИЯ НА ВИСОКОЛИКВИДНИ АКТИВИ

(като процент от депозитите)

| Групи търговски банки | III.2002 г.* | |
|---------------------------|---------------------|-------|
| I група | Първична ликвидност | 9.65 |
| | Вторична ликвидност | 23.13 |
| II група | Първична ликвидност | 10.11 |
| | Вторична ликвидност | 27.17 |
| III група | Първична ликвидност | 11.34 |
| | Вторична ликвидност | 24.35 |
| IV група | Първична ликвидност | 14.23 |
| | Вторична ликвидност | 42.05 |
| V група | Първична ликвидност | 7.62 |
| | Вторична ликвидност | 12.13 |
| Общо за банковата система | Първична ликвидност | 9.99 |
| | Вторична ликвидност | 24.25 |

* Вторичната ликвидност е представена като отношение на високоликвидните активи към привлечените средства по смисъла на Наредба № 11 на БНБ.

Източник: БНБ.

1.12. МЕСЕЧНИ БАЛАНСИ И ОТЧЕТИ ЗА ПРИХОДИТЕ И РАЗХОДИТЕ НА БАНКИТЕ ПО ГРУПИ

1.12.1. МЕСЕЧЕН БАЛАНС НА БАНКИТЕ ОТ ПЪРВА ГРУПА КЪМ МАРТ 2002 г.
(хил. лв.)

| | Общо | в това число | |
|--|-----------|--------------|-----------|
| | | лехове | валута |
| А К Т И В И | | | |
| ПАРИЧНИ СРЕДСТВА В КАСА И ПО РАЗПЛАЩАТЕЛНИ СМЕТКИ В БНБ | 457 272 | 259 838 | 197 434 |
| Вземания от банки и други финансови институции | 2 223 355 | 35 841 | 2 187 514 |
| Ценни книжа в оборотен портфейл | 724 713 | 446 860 | 277 853 |
| Ценни книжа в инвестиционен портфейл | 620 055 | 184 372 | 435 683 |
| Предоставени кредити на бюджета | 4 040 | 4 040 | 0 |
| Предоставени кредити на държавни предприятия | 39 152 | 28 953 | 10 199 |
| Предоставени кредити на частни предприятия | 751 639 | 512 268 | 239 371 |
| Предоставени кредити на граждани и домакинства | 677 974 | 675 199 | 2 775 |
| Предоставени кредити на нефинансови институции и други клиенти | 1 472 805 | 1 220 460 | 252 345 |
| ДОХОДОНОСНИ АКТИВИ | 5 040 928 | 1 887 533 | 3 153 395 |
| Активи за препродажба | 1 575 | 1 575 | 0 |
| Вземания по лихви и други активи | 101 502 | 77 028 | 24 474 |
| Дълготрайни активи | 209 508 | 209 508 | 0 |
| ОБЩО АКТИВИ | 5 810 785 | 2 435 482 | 3 375 303 |
| В т. ч. заложенi активи | 316 734 | 218 454 | 98 280 |
| П А С И В И И К А П И Т А Л | | | |
| Депозити от банки | 76 774 | 24 702 | 52 072 |
| Депозити от други финансови институции | 28 632 | 14 950 | 13 682 |
| Депозити от нефинансови институции и други клиенти | 4 632 614 | 1 919 704 | 2 712 910 |
| ОБЩО ДЕПОЗИТИ | 4 738 020 | 1 959 356 | 2 778 664 |
| Краткосрочно привлечени средства | 10 472 | 4 831 | 5 641 |
| Задължения по лихви и други пасиви | 224 022 | 175 472 | 48 550 |
| Дългосрочно привлечени средства | 0 | 0 | 0 |
| Подчинен срочен дълг | 0 | 0 | 0 |
| ОБЩО ПАСИВИ | 4 972 514 | 2 139 659 | 2 832 855 |
| Капитал | 573 829 | 573 829 | 0 |
| Резерви | 264 442 | 264 442 | 0 |
| КАПИТАЛ И РЕЗЕРВИ | 838 271 | 838 271 | 0 |
| ОБЩО ПАСИВИ И СОБСТВЕН КАПИТАЛ | 5 810 785 | 2 977 930 | 2 832 855 |
| Кредитни заместители | 259 693 | 107 054 | 152 639 |
| Деривати | 213 464 | 37 845 | 175 619 |
| ЗАДБАЛАНСОВИ ПАСИВИ | 473 157 | 144 899 | 328 258 |

Източник: БНБ.

1.12.2. МЕСЕЧЕН ОТЧЕТ ЗА ПРИХОДИТЕ И РАЗХОДИТЕ НА БАНКИТЕ ОТ ПЪРВА ГРУПА КЪМ МАРТ 2002 г.
(хил. лв.)

| | Общо | в това число | |
|---|---------|--------------|--------|
| | | лехове | валута |
| Приходи от лихви по вземания от банки и други финансови институции | 14 180 | 399 | 13 781 |
| Приходи от лихви по кредити на нефинансови институции и други клиенти | 51 223 | 44 101 | 7 122 |
| Приходи от ценни книжа в инвестиционен портфейл | 6 661 | 2 301 | 4 360 |
| ПРИХОДИ ОТ ЛИХВИ | 72 064 | 46 801 | 25 263 |
| Разходи за лихви по депозити на банки и други финансови институции | 403 | 121 | 282 |
| Разходи за лихви по депозити на нефинансови институции и други клиенти | 16 451 | 8 852 | 7 599 |
| Разходи за лихви по привлечени средства | 15 | 8 | 7 |
| РАЗХОДИ ЗА ЛИХВИ | 16 869 | 8 981 | 7 888 |
| НЕТЕН ЛИХВЕН ДОХОД | 55 195 | 37 820 | 17 375 |
| Печалба/загуба от търговия и преценка | 16 518 | | |
| (намалено с провизии за загуби от кредити) | - 1 004 | | |
| НЕТЕН ЛИХВЕН ДОХОД И НЕТЕН ДОХОД ОТ ТЪРГОВИЯ И ПРЕОЦЕНКА | 72 717 | | |
| Други нелихвени приходи | 19 362 | | |
| Оперативен резултат от дейността преди разходите по икономически елементи | 92 079 | | |
| Разходи по икономически елементи | 44 081 | | |
| ОПЕРАТИВНА ПЕЧАЛБА/ЗАГУБА ПРЕДИ ОБЛАГАНЕ И ИЗВЪНРЕДНИ ОПЕРАЦИИ | 47 998 | | |
| Печалба/загуба от преценка и извънредни приходи/разходи | - 736 | | |
| Печалба/загуба преди данъчно облагане | 47 262 | | |
| Нетна печалба/загуба след данъчно облагане | 36 145 | | |
| ТЕКУЩА ПЕЧАЛБА/ЗАГУБА | 36 145 | | |

Източник: БНБ.

1.12.3. МЕСЕЧЕН БАЛАНС НА БАНКИТЕ ОТ ВТОРА ГРУПА КЪМ МАРТ 2002 г.

(хил. лв.)

| | Общо | в това число | |
|--|-----------|--------------|-----------|
| | | левове | валута |
| А К Т И В И | | | |
| ПАРИЧНИ СРЕДСТВА В КАСА И ПО РАЗПЛАЩАТЕЛНИ СМЕТКИ В БНБ | 293 715 | 191 198 | 102 517 |
| Вземания от банки и други финансови институции | 1 187 259 | 106 235 | 1 081 024 |
| Ценни книжа в оборотен портфейл | 415 026 | 161 166 | 253 860 |
| Ценни книжа в инвестиционен портфейл | 139 606 | 3 501 | 136 105 |
| Предоставени кредити на бюджета | 99 | 99 | 0 |
| Предоставени кредити на държавни предприятия | 42 151 | 26 476 | 15 675 |
| Предоставени кредити на частни предприятия | 1 266 595 | 631 309 | 635 286 |
| Предоставени кредити на граждани и домакинства | 148 298 | 142 126 | 6 172 |
| Предоставени кредити на нефинансови институции и други клиенти | 1 457 143 | 800 010 | 657 133 |
| ДОХОДОНОСНИ АКТИВИ | 3 199 034 | 1 070 912 | 2 128 122 |
| Активи за препродажба | 4 141 | 4 141 | 0 |
| Вземания по лихви и други активи | 76 843 | 46 046 | 30 797 |
| Дълготрайни активи | 143 129 | 143 129 | 0 |
| ОБЩО АКТИВИ | 3 716 862 | 1 455 426 | 2 261 436 |
| В т. ч. заложені активи | 127 826 | 48 664 | 79 162 |
| П А С И В И И К А П И Т А Л | | | |
| Депозити от банки | 218 899 | 88 653 | 130 246 |
| Депозити от други финансови институции | 48 381 | 33 748 | 14 633 |
| Депозити от нефинансови институции и други клиенти | 2 637 030 | 974 119 | 1 662 911 |
| ОБЩО ДЕПОЗИТИ | 2 904 310 | 1 096 520 | 1 807 790 |
| Краткосрочно привлечени средства | 111 076 | 15 050 | 96 026 |
| Задължения по лихви и други пасиви | 194 785 | 116 199 | 78 586 |
| Дългосрочно привлечени средства | 71 786 | 497 | 71 289 |
| Подчинен срочен дълг | 0 | 0 | 0 |
| ОБЩО ПАСИВИ | 3 281 957 | 1 228 266 | 2 053 691 |
| Капитал | 301 394 | 301 394 | 0 |
| Резерви | 133 511 | 133 511 | 0 |
| КАПИТАЛ И РЕЗЕРВИ | 434 905 | 434 905 | 0 |
| ОБЩО ПАСИВИ И СОБСТВЕН КАПИТАЛ | 3 716 862 | 1 663 171 | 2 053 691 |
| Кредитни заместители | 369 944 | 190 619 | 179 325 |
| Деривати | 151 926 | 27 586 | 124 340 |
| ЗАДБАЛАНСОВИ ПАСИВИ | 521 870 | 218 205 | 303 665 |

Източник: БНБ.

1.12.4. МЕСЕЧЕН ОТЧЕТ ЗА ПРИХОДИТЕ И РАЗХОДИТЕ НА БАНКИТЕ ОТ ВТОРА ГРУПА КЪМ МАРТ 2002 г.

(хил. лв.)

| | Общо | в това число | |
|---|--------|--------------|--------|
| | | левове | валута |
| Приходи от лихви по вземания от банки и други финансови институции | 6 689 | 590 | 6 099 |
| Приходи от лихви по кредити на нефинансови институции и други клиенти | 42 000 | 27 559 | 14 441 |
| Приходи от ценни книжа в инвестиционен портфейл | 1 793 | 1 184 | 609 |
| ПРИХОДИ ОТ ЛИХВИ | 50 482 | 29 333 | 21 149 |
| Разходи за лихви по депозити на банки и други финансови институции | 1 628 | 733 | 895 |
| Разходи за лихви по депозити на нефинансови институции и други клиенти | 9 482 | 3 694 | 5 788 |
| Разходи за лихви по привлечени средства | 1 771 | 170 | 1 601 |
| РАЗХОДИ ЗА ЛИХВИ | 12 881 | 4 597 | 8 284 |
| НЕТЕН ЛИХВЕН ДОХОД | 37 601 | 24 736 | 12 865 |
| Печалба/загуба от търговия и преоценка | 10 182 | | |
| (намалено с провизии за загуби от кредити) | 8 817 | | |
| НЕТЕН ЛИХВЕН ДОХОД И НЕТЕН ДОХОД ОТ ТЪРГОВИЯ И ПРЕОЦЕНКА | 38 966 | | |
| Други нелихвени приходи | 18 967 | | |
| Оперативен резултат от дейността преди разходите по икономически елементи | 57 933 | | |
| Разходи по икономически елементи | 43 421 | | |
| ОПЕРАТИВНА ПЕЧАЛБА/ЗАГУБА ПРЕДИ ОБЛАГАНЕ И ИЗВЪНРЕДНИ ОПЕРАЦИИ | 14 512 | | |
| Печалба/загуба от преоценка и извънредни приходи/разходи | 2 393 | | |
| Печалба/загуба преди данъчно облагане | 16 905 | | |
| Нетна печалба/загуба след данъчно облагане | 12 835 | | |
| ТЕКУЩА ПЕЧАЛБА/ЗАГУБА | 12 835 | | |

Източник: БНБ.

1.12.5. МЕСЕЧЕН БАЛАНС НА БАНКИТЕ ОТ ТРЕТА ГРУПА КЪМ МАРТ 2002 г.

(хил. лв.)

| | Общо | в това число | |
|--|-----------|--------------|---------|
| | | левове | валута |
| А К Т И В И | | | |
| ПАРИЧНИ СРЕДСТВА В КАСА И ПО РАЗПЛАЩАТЕЛНИ СМЕТКИ В БНБ | 129 898 | 87 889 | 42 009 |
| Вземания от банки и други финансови институции | 381 965 | 37 351 | 344 614 |
| Ценни книжа в оборотен портфейл | 308 656 | 186 169 | 122 487 |
| Ценни книжа в инвестиционен портфейл | 3 887 | 3 875 | 12 |
| Предоставени кредити на бюджета | 3 152 | 3 152 | 0 |
| Предоставени кредити на държавни предприятия | 25 186 | 22 207 | 2 979 |
| Предоставени кредити на частни предприятия | 493 792 | 239 898 | 253 894 |
| Предоставени кредити на граждани и домакинства | 35 663 | 12 900 | 22 763 |
| Предоставени кредити на нефинансови институции и други клиенти | 557 793 | 278 157 | 279 636 |
| ДОХОДНОСНИ АКТИВИ | 1 252 301 | 505 552 | 746 749 |
| Активи за препродажба | 10 566 | 10 566 | 0 |
| Вземания по лихви и други активи | 76 748 | 46 640 | 30 108 |
| Дълготрайни активи | 69 352 | 69 352 | 0 |
| ОБЩО АКТИВИ | 1 538 865 | 719 999 | 818 866 |
| В т. ч. заложені активи | 163 772 | 123 278 | 40 494 |
| П А С И В И И К А П И Т А Л | | | |
| Депозити от банки | 93 301 | 61 477 | 31 824 |
| Депозити от други финансови институции | 98 615 | 66 090 | 32 525 |
| Депозити от нефинансови институции и други клиенти | 953 504 | 451 124 | 502 380 |
| ОБЩО ДЕПОЗИТИ | 1 145 420 | 578 691 | 566 729 |
| Краткосрочно привлечени средства | 12 821 | 5 425 | 7 396 |
| Задължения по лихви и други пасиви | 66 679 | 39 220 | 27 459 |
| Дългосрочно привлечени средства | 123 148 | 14 267 | 108 881 |
| Подчинен срочен дълг | 0 | 0 | 0 |
| ОБЩО ПАСИВИ | 1 348 068 | 637 603 | 710 465 |
| Капитал | 157 126 | 157 126 | 0 |
| Резерви | 33 671 | 33 671 | 0 |
| КАПИТАЛ И РЕЗЕРВИ | 190 797 | 190 797 | 0 |
| ОБЩО ПАСИВИ И СОБСТВЕН КАПИТАЛ | 1 538 865 | 828 400 | 710 465 |
| Кредитни заместители | 119 562 | 76 014 | 43 548 |
| Деривати | 25 504 | 15 908 | 9 596 |
| ЗАДБАЛАНСОВИ ПАСИВИ | 145 066 | 91 922 | 53 144 |

Източник: БНБ.

1.12.6. МЕСЕЧЕН ОТЧЕТ ЗА ПРИХОДИТЕ И РАЗХОДИТЕ НА БАНКИТЕ ОТ ТРЕТА ГРУПА КЪМ МАРТ 2002 г.

(хил. лв.)

| | Общо | в това число | |
|---|--------|--------------|--------|
| | | левове | валута |
| Приходи от лихви по вземания от банки и други финансови институции | 4 127 | 1 507 | 2 620 |
| Приходи от лихви по кредити на нефинансови институции и други клиенти | 19 482 | 9 718 | 9 764 |
| Приходи от ценни книжа в инвестиционен портфейл | 426 | 421 | 5 |
| ПРИХОДИ ОТ ЛИХВИ | 24 035 | 11 646 | 12 389 |
| Разходи за лихви по депозити на банки и други финансови институции | 3 519 | 2 083 | 1 436 |
| Разходи за лихви по депозити на нефинансови институции и други клиенти | 6 037 | 2 082 | 3 955 |
| Разходи за лихви по привлечени средства | 2 413 | 115 | 2 298 |
| РАЗХОДИ ЗА ЛИХВИ | 11 969 | 4 280 | 7 689 |
| НЕТЕН ЛИХВЕН ДОХОД | 12 066 | 7 366 | 4 700 |
| Печалба/загуба от търговия и преоценка | 5 880 | | |
| (намалено с провизии за загуби от кредити) | 1 546 | | |
| НЕТЕН ЛИХВЕН ДОХОД И НЕТЕН ДОХОД ОТ ТЪРГОВИЯ И ПРЕОЦЕНКА | 16 400 | | |
| Други нелихвени приходи | 7 248 | | |
| Оперативен резултат от дейността преди разходите по икономически елементи | 23 648 | | |
| Разходи по икономически елементи | 19 890 | | |
| ОПЕРАТИВНА ПЕЧАЛБА/ЗАГУБА ПРЕДИ ОБЛАГАНЕ И ИЗВЪНРЕДНИ ОПЕРАЦИИ | 3 758 | | |
| Печалба/загуба от преоценка и извънредни приходи/разходи | 289 | | |
| Печалба/загуба преди данъчно облагане | 4 047 | | |
| Нетна печалба/загуба след данъчно облагане | 2 778 | | |
| ТЕКУЩА ПЕЧАЛБА/ЗАГУБА | 2 778 | | |

Източник: БНБ.

1.12.7. МЕСЕЧЕН БАЛАНС НА БАНКИТЕ ОТ ЧЕТВЪРТА ГРУПА КЪМ МАРТ 2002 г.

(хил. лв.)

| | Общо | в това число | |
|--|---------|--------------|---------|
| | | левове | валута |
| А К Т И В И | | | |
| ПАРИЧНИ СРЕДСТВА В КАСА И ПО РАЗПЛАЩАТЕЛНИ СМЕТКИ В БНБ | 52 500 | 35 592 | 16 908 |
| Вземания от банки и други финансови институции | 164 174 | 20 440 | 143 734 |
| Ценни книжа в оборотен портфейл | 100 211 | 33 840 | 66 371 |
| Ценни книжа в инвестиционен портфейл | 12 163 | 7 424 | 4 739 |
| Предоставени кредити на бюджета | 0 | 0 | 0 |
| Предоставени кредити на държавни предприятия | 2 100 | 1 048 | 1 052 |
| Предоставени кредити на частни предприятия | 240 109 | 96 046 | 144 063 |
| Предоставени кредити на граждани и домакинства | 6 943 | 6 014 | 929 |
| Предоставени кредити на нефинансови институции и други клиенти | 249 152 | 103 108 | 146 044 |
| ДОХОДОНОСНИ АКТИВИ | 525 700 | 164 812 | 360 888 |
| Активи за препродажба | 3 071 | 3 071 | 0 |
| Вземания по лихви и други активи | 16 368 | 10 917 | 5 451 |
| Дълготрайни активи | 37 992 | 37 992 | 0 |
| ОБЩО АКТИВИ | 635 631 | 252 384 | 383 247 |
| В т. ч. заложені активи | 17 062 | 6 491 | 10 571 |
| П А С И В И И К А П И Т А Л | | | |
| Депозити от банки | 39 800 | 22 827 | 16 973 |
| Депозити от други финансови институции | 19 001 | 13 293 | 5 708 |
| Депозити от нефинансови институции и други клиенти | 310 219 | 121 489 | 188 730 |
| ОБЩО ДЕПОЗИТИ | 369 020 | 157 609 | 211 411 |
| Краткосрочно привлечени средства | 10 098 | 9 276 | 822 |
| Задължения по лихви и други пасиви | 18 674 | 10 757 | 7 917 |
| Дългосрочно привлечени средства | 35 212 | 9 764 | 25 448 |
| Подчинен срочен дълг | 1 177 | 0 | 1 177 |
| ОБЩО ПАСИВИ | 434 181 | 187 406 | 246 775 |
| Капитал | 185 995 | 185 995 | 0 |
| Резерви | 15 455 | 15 455 | 0 |
| КАПИТАЛ И РЕЗЕРВИ | 201 450 | 201 450 | 0 |
| ОБЩО ПАСИВИ И СОБСТВЕН КАПИТАЛ | 635 631 | 388 856 | 246 775 |
| Кредитни заместители | 103 857 | 75 666 | 28 191 |
| Деривати | 6 155 | 1 007 | 5 148 |
| ЗАДБАЛАНСОВИ ПАСИВИ | 110 012 | 76 673 | 33 339 |

Източник: БНБ.

1.12.8. МЕСЕЧЕН ОТЧЕТ ЗА ПРИХОДИТЕ И РАЗХОДИТЕ НА БАНКИТЕ ОТ ЧЕТВЪРТА ГРУПА КЪМ МАРТ 2002 г.

(хил. лв.)

| | Общо | в това число | |
|---|--------|--------------|--------|
| | | левове | валута |
| Приходи от лихви по вземания от банки и други финансови институции | 889 | 96 | 793 |
| Приходи от лихви по кредити на нефинансови институции и други клиенти | 8 827 | 3 284 | 5 543 |
| Приходи от ценни книжа в инвестиционен портфейл | 68 | 7 | 61 |
| ПРИХОДИ ОТ ЛИХВИ | 9 784 | 3 387 | 6 397 |
| Разходи за лихви по депозити на банки и други финансови институции | 590 | 228 | 362 |
| Разходи за лихви по депозити на нефинансови институции и други клиенти | 2 250 | 652 | 1 598 |
| Разходи за лихви по привлечени средства | 416 | 108 | 308 |
| РАЗХОДИ ЗА ЛИХВИ | 3 256 | 988 | 2 268 |
| НЕТЕН ЛИХВЕН ДОХОД | 6 528 | 2 399 | 4 129 |
| Печалба/загуба от търговия и преоценка | 2 624 | | |
| (намалено с провизии за загуби от кредити) | - 618 | | |
| НЕТЕН ЛИХВЕН ДОХОД И НЕТЕН ДОХОД ОТ ТЪРГОВИЯ И ПРЕОЦЕНКА | 9 770 | | |
| Други нелихвени приходи | 3 883 | | |
| Оперативен резултат от дейността преди разходите по икономически елементи | 13 653 | | |
| Разходи по икономически елементи | 11 163 | | |
| ОПЕРАТИВНА ПЕЧАЛБА/ЗАГУБА ПРЕДИ ОБЛАГАНЕ И ИЗВЪНРЕДНИ ОПЕРАЦИИ | 2 490 | | |
| Печалба/загуба от преоценка и извънредни приходи/разходи | 478 | | |
| Печалба/загуба преди данъчно облагане | 2 968 | | |
| Нетна печалба/загуба след данъчно облагане | 2 329 | | |
| ТЕКУЩА ПЕЧАЛБА/ЗАГУБА | 2 329 | | |

Източник: БНБ.

1.12.9. МЕСЕЧЕН БАЛАНС НА БАНКИТЕ ОТ ПЕТА ГРУПА КЪМ МАРТ 2002 г.
(хил. лв.)

| | Общо | в това число | |
|--|-----------|--------------|---------|
| | | левове | валута |
| А К Т И В И | | | |
| ПАРИЧНИ СРЕДСТВА В КАСА И ПО РАЗПЛАЩАТЕЛНИ СМЕТКИ В БНБ | 58 884 | 48 556 | 10 328 |
| Вземания от банки и други финансови институции | 239 557 | 31 940 | 207 617 |
| Ценни книжа в оборотен портфейл | 63 309 | 29 732 | 33 577 |
| Ценни книжа в инвестиционен портфейл | 6 920 | 75 | 6 845 |
| Предоставени кредити на бюджета | 0 | 0 | 0 |
| Предоставени кредити на държавни предприятия | 53 061 | 29 169 | 23 892 |
| Предоставени кредити на частни предприятия | 560 822 | 234 042 | 326 780 |
| Предоставени кредити на граждани и домакинства | 3 389 | 2 406 | 983 |
| Предоставени кредити на нефинансови институции и други клиенти | 617 272 | 265 617 | 351 655 |
| ДОХОДНОСНИ АКТИВИ | 927 058 | 327 364 | 599 694 |
| Активи за препродажба | 0 | 0 | 0 |
| Вземания по лихви и други активи | 9 499 | 6 514 | 2 985 |
| Дълготрайни активи | 12 797 | 12 797 | 0 |
| ОБЩО АКТИВИ | 1 008 238 | 395 231 | 613 007 |
| В т. ч. заложені активи | 23 075 | 23 075 | 0 |
| П А С И В И И К А П И Т А Л | | | |
| Депозити от банки | 266 256 | 50 756 | 215 500 |
| Депозити от други финансови институции | 31 956 | 16 329 | 15 627 |
| Депозити от нефинансови институции и други клиенти | 474 073 | 171 847 | 302 226 |
| ОБЩО ДЕПОЗИТИ | 772 285 | 238 932 | 533 353 |
| Краткосрочно привлечени средства | 64 697 | 54 579 | 10 118 |
| Задължения по лихви и други пасиви | 54 757 | 11 670 | 43 087 |
| Дългосрочно привлечени средства | 86 203 | 0 | 86 203 |
| Подчинен срочен дълг | 0 | 0 | 0 |
| ОБЩО ПАСИВИ | 977 942 | 305 181 | 672 761 |
| Капитал | 29 578 | 29 578 | 0 |
| Резерви | 718 | 718 | 0 |
| КАПИТАЛ И РЕЗЕРВИ | 30 296 | 30 296 | 0 |
| ОБЩО ПАСИВИ И СОБСТВЕН КАПИТАЛ | 1 008 238 | 335 477 | 672 761 |
| Кредитни заместители | 336 831 | 163 724 | 173 107 |
| Деривати | 121 262 | 39 507 | 81 755 |
| ЗАДБАЛАНСОВИ ПАСИВИ | 458 093 | 203 231 | 254 862 |

Източник: БНБ.

1.12.10. МЕСЕЧЕН ОТЧЕТ ЗА ПРИХОДИТЕ И РАЗХОДИТЕ НА БАНКИТЕ ОТ ПЕТА ГРУПА КЪМ МАРТ 2002 г.
(хил. лв.)

| | Общо | в това число | |
|--|--------|--------------|--------|
| | | левове | валута |
| Приходи от лихви по вземания от банки и други финансови институции | 1 363 | 91 | 1 272 |
| Приходи от лихви по кредити на нефинансови институции и други клиенти | 10 812 | 5 140 | 5 672 |
| Приходи от ценни книжа в инвестиционен портфейл | 145 | 27 | 118 |
| ПРИХОДИ ОТ ЛИХВИ | 12 320 | 5 258 | 7 062 |
| Разходи за лихви по депозити на банки и други финансови институции | 1 944 | 691 | 1 253 |
| Разходи за лихви по депозити на нефинансови институции и други клиенти | 2 243 | 1 102 | 1 141 |
| Разходи за лихви по привлечени средства | 879 | 90 | 789 |
| РАЗХОДИ ЗА ЛИХВИ | 5 066 | 1 883 | 3 183 |
| НЕТЕН ЛИХВЕН ДОХОД | 7 254 | 3 375 | 3 879 |
| Печалба/загуба от търговия и преоценка (намалено с провизии за загуби от кредити) | 1 224 | 4 | |
| НЕТЕН ЛИХВЕН ДОХОД И НЕТЕН ДОХОД ОТ ТЪРГОВИЯ И ПРЕОЦЕНКА | 8 474 | | |
| Други нелихвени приходи | 2 371 | | |
| Оперативен резултат от дейността преди разходите по икономически елементи | 10 845 | | |
| Разходи по икономически елементи | 9 037 | | |
| ОПЕРАТИВНА ПЕЧАЛБА/ЗАГУБА ПРЕДИ ОБЛАГАНЕ И ИЗВЪНРЕДНИ ОПЕРАЦИИ | 1 808 | | |
| Печалба/загуба от преоценка и извънредни приходи/разходи | 1 363 | | |
| Печалба/загуба преди данъчно облагане | 3 171 | | |
| Нетна печалба/загуба след данъчно облагане | 2 909 | | |
| ТЕКУЩА ПЕЧАЛБА/ЗАГУБА | 2 909 | | |

Източник: БНБ.

1.13. МЕЖДУБАНКОВ ПАРИЧЕН ПАЗАР

| Май 2002 г. | Обеми (хил. лв.) | | | | Лихвени проценти | | | Свръхрезерви* (хил. лв.) |
|-------------------------|------------------|-----------------|-------------------|---------------|-----------------------------|--------------------|-------------------|-----------------------------|
| | депозити | репо- сделки | покупки на ДЦК | общ обем | по предоставени депозити | по репо- сделки | среден за деня | |
| 7 | 93 803 | 2 349 | 22 788 | 118 940 | 1.43 | 2.26 | 1.45 | 119 210 |
| 8 | 100 014 | 2 893 | 1 980 | 104 887 | 1.38 | 2.21 | 1.41 | 122 730 |
| 9 | 91 600 | 3 550 | 6 512 | 101 662 | 1.23 | 2.07 | 1.26 | 118 789 |
| 10 | 87 650 | 150 | 414 | 88 214 | 1.24 | 2.90 | 1.24 | 170 859 |
| 11 | 87 200 | 1 000 | 0 | 88 200 | 1.22 | 1.60 | 1.22 | 146 408 |
| 13 | 97 063 | 1 000 | 1 708 | 99 771 | 1.32 | 3.50 | 1.34 | 124 381 |
| 14 | 82 740 | 450 | 0 | 83 190 | 1.49 | 3.00 | 1.50 | 105 195 |
| 15 | 73 050 | 13 585 | 4 069 | 90 704 | 2.54 | 3.23 | 2.65 | 10 367 |
| 16 | 69 500 | 8 761 | 3 091 | 81 352 | 3.37 | 3.78 | 3.42 | 6 579 |
| 17 | 56 700 | 150 | 2 195 | 59 045 | 2.24 | 2.90 | 2.24 | 59 771 |
| 18 | 48 800 | 0 | 2 679 | 51 479 | 1.68 | - | 1.68 | 56 317 |
| 20 | 53 194 | 990 | 83 789 | 137 973 | 1.50 | 2.30 | 1.51 | 50 080 |
| 21 | 62 420 | 1 202 | 2 782 | 66 404 | 1.56 | 2.85 | 1.58 | 71 272 |
| 22 | 58 930 | 1 550 | 5 217 | 65 697 | 1.72 | 2.86 | 1.75 | 80 398 |
| 23 | 71 197 | 5 719 | 80 | 76 996 | 1.39 | 2.65 | 1.49 | 103 290 |
| 27 | 73 600 | 0 | 0 | 73 600 | 1.45 | - | 1.45 | 48 112 |
| 28 | 72 620 | 550 | 494 | 73 664 | 1.58 | 2.60 | 1.59 | 46 781 |
| 29 | 71 040 | 5 713 | 4076 | 80 829 | 1.40 | 2.15 | 1.46 | 42 425 |
| 30 | 99 820 | 16 087 | 2 556 | 118 463 | 1.52 | 1.99 | 1.59 | 74 408 |
| 31 | 85 851 | 8 028 | 2 817 | 96 696 | 2.89 | 3.50 | 2.94 | - 4 409 |
| Средно за месеца | 76 840 | 3 686 | 7 362 | 87 888 | 1.68 | 2.75 | 1.73 | 90 187 |

* Данните са от сетълмента.

Забележка: Средният лихвен процент за деня е среднопретеглен за извършените през деня операции.

Източник: БНБ.

1.14. БАНКОВ ВАЛУТЕН ПАЗАР

(евро)

| Май 2002 г. | Банков сектор | | Българска народна банка | |
|-----------------------|--------------------|--------------------|-------------------------|------------------|
| | Купена валута | Продадена валута | Купена валута | Продадена валута |
| 7 | 46 116 710 | 48 491 437 | 50 997 | 28 534 |
| 8 | 50 586 950 | 52 500 026 | 31 796 | 26 778 |
| 9 | 28 725 736 | 25 544 443 | 23 840 | 58 322 |
| 10 | 40 485 025 | 41 310 389 | 12 142 | 29 461 |
| 11 | 7 624 291 | 8 132 078 | 22 058 | 241 239 |
| 13 | 35 455 351 | 33 980 564 | 417 518 | 14 182 |
| 14 | 54 966 535 | 50 073 629 | 21 913 | 16 311 |
| 15 | 56 160 176 | 60 914 561 | 41 317 | 14 928 |
| 16 | 50 201 579 | 49 931 918 | 16 660 | 18 478 |
| 17 | 52 698 971 | 49 375 413 | 48 046 | 23 285 |
| 18 | 10 461 848 | 14 399 217 | 30 555 | 40 836 |
| 20 | 43 969 826 | 43 099 922 | 86 707 | 30 478 |
| 21 | 39 486 144 | 55 587 283 | 18 980 | 41 307 |
| 22 | 52 026 453 | 53 684 181 | 12 696 | 52 160 |
| 23 | 40 412 214 | 36 111 110 | 16 035 | 36 525 |
| 27 | 34 092 863 | 28 783 514 | 30 848 | 76 760 |
| 28 | 63 457 769 | 68 422 943 | 69 291 | 27 030 |
| 29 | 43 685 073 | 47 986 145 | 577 003 | 24 406 |
| 30 | 50 858 646 | 49 939 978 | 192 272 | 78 195 |
| 31 | 48 808 746 | 50 099 192 | 57 164 | 40 262 |
| Общо за месеца | 850 280 906 | 868 367 943 | 1 777 838 | 919 477 |
| Среднодневно | 42 514 045 | 43 418 397 | 88 892 | 45 974 |

Източник: БНБ.

**1.15. КУПЕНА И ПРОДАДЕНА НАЛИЧНА ВАЛУТА
(ПОДРАЗДЕЛЕНИЯ НА ЕВРОТО)
ОТ КАСОВИТЕ СЛУЖБИ НА БНБ***

(хил. евро)

| | Купена валута** | Продадена валута |
|----------------|-----------------|------------------|
| I.2001 | 2 039 | 1 679 |
| II.2001 | 1 397 | 428 |
| III.2001 | 2 093 | 335 |
| IV.2001 | 2 948 | 392 |
| V.2001 | 4 364 | 371 |
| VI.2001 | 6 367 | 459 |
| VII.2001 | 17 255 | 352 |
| VIII.2001 | 26 145 | 273 |
| IX.2001 | 15 007 | 199 |
| X.2001 | 13 944 | 178 |
| XI.2001 | 14 359 | 97 |
| XII.2001 | 42 867 | 70 |
| I.2002 | 15 129 | 9 897 |
| II.2002 | 5 954 | 3 486 |
| III.2002 | 1 877 | 596 |
| IV.2002 | 1 122 | 331 |
| V.2002 | 863 | 199 |
| в т. ч. по дни | | |
| 7 | 135 | 9 |
| 8 | 60 | 16 |
| 9 | 37 | 9 |
| 10 | 59 | 20 |
| 11 | 15 | 3 |
| 13 | 25 | 3 |
| 14 | 42 | 6 |
| 15 | 30 | 2 |
| 16 | 36 | 16 |
| 17 | 31 | 15 |
| 18 | 20 | 3 |
| 20 | 84 | 7 |
| 21 | 33 | 10 |
| 22 | 29 | 13 |
| 23 | 27 | 25 |
| 27 | 65 | 8 |
| 28 | 29 | 4 |
| 29 | 33 | 4 |
| 30 | 27 | 12 |
| 31 | 46 | 14 |

* Операции само с физически лица.

** Включва всички валути, подразделения на евро.

Източник: БНБ.

1.16. ОСНОВЕН ЛИХВЕН ПРОЦЕНТ

| В сила от | ОЛП | |
|--------------|---------------|-------------------|
| | прост годишен | ефективен годишен |
| 3.I.2001 | 4.53 | 4.61 |
| 17.I.2001 | 4.29 | 4.35 |
| 7.II.2001 | 3.96 | 4.02 |
| 21.II.2001 | 4.21 | 4.28 |
| 7.III.2001 | 4.15 | 4.22 |
| 21.III.2001 | 4.15 | 4.22 |
| 4.IV.2001 | 4.24 | 4.31 |
| 18.IV.2001 | 4.36 | 4.43 |
| 2.V.2001 | 4.39 | 4.46 |
| 16.V.2001 | 4.47 | 4.55 |
| 6.VI.2001 | 4.47 | 4.55 |
| 20.VI.2001 | 4.47 | 4.55 |
| 4.VII.2001 | 4.47 | 4.55 |
| 18.VII.2001 | 4.55 | 4.63 |
| 1.VIII.2001 | 4.59 | 4.67 |
| 15.VIII.2001 | 4.75 | 4.84 |
| 5.IX.2001 | 4.68 | 4.76 |
| 19.IX.2001 | 4.76 | 4.85 |
| 3.X.2001 | 4.63 | 4.71 |
| 17.X.2001 | 4.63 | 4.71 |
| 7.XI.2001 | 4.63 | 4.71 |
| 21.XI.2001 | 4.79 | 4.88 |
| 5.XII.2001 | 4.65 | 4.73 |
| 19.XII.2001 | 4.65 | 4.73 |
| 2.I.2002 | 4.78 | 4.87 |
| 6.II.2002 | 4.54 | 4.62 |
| 6.III.2002 | 4.43 | 4.50 |
| 3.IV.2002 | 4.08 | 4.14 |
| 30.IV.2002 | 3.92 | 3.98 |

Източник: БНБ.

1.17. ЛИХВЕНИ ПРОЦЕНТИ И ДОХОДНОСТ НА ДЦК

| Показатели | 2001 г. | | | | | | | | | | | |
|--|---------|-------|-------|-------|-------|-------|-------|-------|-------|-------|-------|-------|
| | I | II | III | IV | V | VI | VII | VIII | IX | X | XI | XII |
| ОСНОВЕН ЛИХВЕН ПРОЦЕНТ (в края на периода) | 4.35 | 4.28 | 4.22 | 4.43 | 4.55 | 4.55 | 4.63 | 4.84 | 4.85 | 4.71 | 4.88 | 4.73 |
| КРАТКОСРОЧНИ ЛИХВЕНИ ПРОЦЕНТИ (среднопотеглени) | | | | | | | | | | | | |
| Лихвени проценти по предоставени депозити на междубанковия пазар | | | | | | | | | | | | |
| до един ден | 0.83 | 1.97 | 3.36 | 4.11 | 3.70 | 3.82 | 4.48 | 5.70 | 3.67 | 4.78 | 3.78 | 5.51 |
| от един до три дена | 0.68 | 1.92 | 3.18 | 3.85 | 3.66 | 3.74 | 4.35 | 5.79 | 3.58 | 4.91 | 3.66 | 5.07 |
| от три дена до една седмица | 0.69 | 1.66 | 3.54 | 5.85 | 3.42 | 3.52 | 4.48 | 5.23 | 3.12 | 3.71 | 3.21 | 3.07 |
| от една седмица до един месец | 1.39 | 2.01 | 3.93 | 3.97 | 3.86 | 4.71 | 4.97 | 5.69 | 4.69 | 5.56 | 5.56 | 9.25 |
| над един месец | 2.71 | 3.64 | 4.35 | 4.34 | 4.43 | 4.82 | 5.10 | 5.69 | 5.18 | 5.32 | 5.71 | 6.68 |
| над един месец | 3.98 | 5.48 | 4.55 | 5.06 | 4.55 | 5.24 | 5.46 | 6.33 | 5.62 | 5.10 | 5.34 | 6.28 |
| Лихвени проценти по срочни депозити | | | | | | | | | | | | |
| левове | 3.13 | 3.21 | 3.11 | 3.18 | 3.12 | 3.28 | 3.42 | 3.80 | 3.01 | 2.93 | 2.54 | 3.41 |
| евро* | 3.47 | 3.43 | 3.31 | 3.09 | 2.92 | 2.62 | 2.89 | 3.04 | 2.59 | 2.71 | 2.34 | 2.22 |
| щатски долари | 4.23 | 4.08 | 3.99 | 3.62 | 3.34 | 3.13 | 2.91 | 2.80 | 2.31 | 2.09 | 1.81 | 1.72 |
| Лихвени проценти по безсрочни депозити | | | | | | | | | | | | |
| левове | 0.26 | 0.29 | 0.28 | 0.27 | 0.32 | 0.29 | 0.33 | 0.32 | 0.31 | 0.32 | 0.31 | 0.31 |
| евро* | 0.47 | 0.59 | 0.66 | 0.61 | 0.63 | 0.65 | 0.62 | 0.58 | 0.52 | 0.49 | 0.48 | 0.56 |
| щатски долари | 1.61 | 1.60 | 1.63 | 1.34 | 1.30 | 1.27 | 1.19 | 1.17 | 0.91 | 0.78 | 0.80 | 0.66 |
| Лихвени проценти по кредити | | | | | | | | | | | | |
| левове | 14.22 | 12.51 | 10.61 | 9.68 | 10.69 | 12.22 | 11.73 | 12.06 | 11.76 | 9.83 | 11.90 | 13.21 |
| евро* | 12.14 | 12.54 | 9.74 | 9.71 | 11.56 | 13.53 | 13.23 | 12.25 | 9.92 | 8.04 | 9.11 | 8.01 |
| щатски долари | 10.18 | 12.76 | 14.86 | 7.40 | 12.60 | 10.45 | 12.42 | 11.39 | 10.04 | 13.06 | 10.48 | 8.00 |
| Доходност на емисиите от ДЦК | 4.48 | 4.55 | 4.22 | 4.37 | 4.73 | 4.55 | 4.59 | 4.94 | 4.81 | 4.71 | 5.00 | 4.73 |
| ДЪЛГОСРОЧНИ ЛИХВЕНИ ПРОЦЕНТИ (среднопотеглени) | | | | | | | | | | | | |
| Лихвени проценти по кредити | | | | | | | | | | | | |
| левове | 16.44 | 14.43 | 15.74 | 14.56 | 15.50 | 15.94 | 13.95 | 14.13 | 14.75 | 15.25 | 15.53 | 14.49 |
| евро* | 17.43 | 13.23 | 14.85 | 11.65 | 15.26 | 12.71 | 11.27 | 12.45 | 11.79 | 12.01 | 10.91 | 10.72 |
| щатски долари | 19.04 | 12.68 | 14.17 | 19.29 | 18.23 | 17.30 | 14.09 | 14.60 | 14.49 | 11.86 | 16.24 | 11.39 |
| Доходност на емисиите от ДЦК | 7.30 | 8.02 | 6.66 | 6.32 | 7.04 | 6.27 | 6.20 | 7.10 | 6.33 | 6.99 | 7.03 | 6.65 |

| Показатели | 2002 г. | | | | |
|--|---------|-------|-------|-------|-------|
| | I | II | III | IV | V |
| ОСНОВЕН ЛИХВЕН ПРОЦЕНТ (в края на периода) | 4.87 | 4.62 | 4.50 | 3.98 | 3.98 |
| КРАТКОСРОЧНИ ЛИХВЕНИ ПРОЦЕНТИ (среднопотеглени) | | | | | |
| Лихвени проценти по предоставени депозити на междубанковия пазар | | | | | |
| до един ден | 0.99 | 1.52 | 1.22 | 1.69 | 1.69 |
| от един до три дена | 0.81 | 1.46 | 1.10 | 1.58 | 1.59 |
| от три дена до една седмица | 1.00 | 1.47 | 1.16 | 1.85 | 1.94 |
| от една седмица до един месец | 2.01 | 2.45 | 1.89 | 1.99 | 1.83 |
| над един месец | 3.32 | 3.35 | 3.19 | 3.19 | 2.88 |
| над един месец | 4.71 | 5.23 | 4.68 | 3.40 | 4.55 |
| Лихвени проценти по срочни депозити | | | | | |
| левове | 2.74 | 2.88 | 2.35 | 3.08 | 2.95 |
| евро* | 2.20 | 2.24 | 2.22 | 2.22 | 2.13 |
| щатски долари | 1.73 | 1.64 | 1.70 | 1.59 | 1.57 |
| Лихвени проценти по безсрочни депозити | | | | | |
| левове | 0.35 | 0.35 | 0.31 | 0.42 | 0.38 |
| евро* | 0.47 | 0.44 | 0.39 | 0.50 | 0.50 |
| щатски долари | 0.84 | 0.77 | 0.65 | 0.62 | 0.71 |
| Лихвени проценти по кредити | | | | | |
| левове | 10.07 | 9.8 | 9.67 | 10.12 | 9.58 |
| евро* | 9.47 | 11.7 | 10.77 | 9.90 | 9.70 |
| щатски долари | 9.47 | 11.7 | 12.66 | 7.40 | 5.98 |
| Доходност на емисиите от ДЦК | 4.87 | 4.62 | 4.84 | 4.06 | - |
| ДЪЛГОСРОЧНИ ЛИХВЕНИ ПРОЦЕНТИ (среднопотеглени) | | | | | |
| Лихвени проценти по кредити | | | | | |
| левове | 15.73 | 15.65 | 14.04 | 14.33 | 13.87 |
| евро* | 11.72 | 11.53 | 12.63 | 11.64 | 10.70 |
| щатски долари | 14.38 | 12.79 | 13.23 | 12.58 | 14.74 |
| Доходност на емисиите от ДЦК | 7.32 | 6.85 | 6.43 | 7.51 | 6.81 |

* Позицията „евро“ включва еврото и всички валути, подразделения на еврото.

Източник: БНБ.

1.18. МЕСЕЧНИ ЛИХВЕНИ ПРОЦЕНТИ*

| | Номинални | | Реални ** | |
|-------------|----------------------|----------------------|----------------------|----------------------|
| | краткосрочни кредити | едномесечни депозити | краткосрочни кредити | едномесечни депозити |
| 2001 | | | | |
| януари | 1.11 | 0.24 | 0.48 | -0.39 |
| февруари | 0.99 | 0.25 | 0.66 | -0.08 |
| март | 0.84 | 0.25 | 0.79 | 0.20 |
| април | 0.77 | 0.26 | 0.95 | 0.44 |
| май | 0.85 | 0.25 | 0.79 | 0.19 |
| юни | 0.97 | 0.26 | 1.05 | 0.34 |
| юли | 0.93 | 0.27 | 1.12 | 0.46 |
| август | 0.95 | 0.31 | 0.64 | 0.00 |
| септември | 0.93 | 0.24 | -0.34 | -1.02 |
| октомври | 0.78 | 0.23 | -0.92 | -1.46 |
| ноември | 0.94 | 0.20 | 0.72 | -0.02 |
| декември | 1.04 | 0.26 | 0.42 | -0.36 |
| 2002 | | | | |
| януари | 0.80 | 0.21 | -1.84 | -2.42 |
| февруари | 0.78 | 0.20 | -0.84 | -1.41 |
| март | 0.77 | 0.17 | -0.01 | -0.61 |
| април | 0.81 | 0.23 | 0.92 | 0.34 |
| май | 0.77 | 0.22 | 2.90 | 2.34 |

* По левовите кредити и депозити.

** Дефлирани с индекса на потребителските цени.

Източник: БНБ.

1.19. ЛИХВЕН ДИФЕРЕНЦИАЛ МЕЖДУ ГОДИШНАТА ДОХОДНОСТ НА ТРИМЕСЕЧНИТЕ ДЦК И ТРИМЕСЕЧНИЯ ЛИБОР ЗА ЕВРОТО

(%)

| Дата | Доходност на ДЦК | | Лихвен процент (евро) (If) | Лихвен диференциал ² |
|--------------|------------------|----------------------------|----------------------------|---------------------------------|
| | до падежа | ефективна ¹ (I) | | |
| 3.I.2001 | 1.13 | 4.61 | 4.80 | -0.18 |
| 17.I.2001 | 1.07 | 4.35 | 4.79 | -0.42 |
| 7.II.2001 | 0.98 | 4.02 | 4.73 | -0.68 |
| 21.II.2001 | 1.04 | 4.28 | 4.79 | -0.49 |
| 7.III.2001 | 1.06 | 4.22 | 4.77 | -0.53 |
| 21.III.2001 | 1.06 | 4.22 | 4.74 | -0.50 |
| 4.IV.2001 | 1.07 | 4.31 | 4.57 | -0.25 |
| 18.IV.2001 | 1.10 | 4.43 | 4.77 | -0.32 |
| 2.V.2001 | 1.12 | 4.46 | 4.82 | -0.34 |
| 16.V.2001 | 1.14 | 4.55 | 4.56 | -0.02 |
| 6.VI.2001 | 1.14 | 4.55 | 4.44 | 0.10 |
| 20.VI.2001 | 1.14 | 4.55 | 4.45 | 0.09 |
| 4.VII.2001 | 1.14 | 4.55 | 4.45 | 0.09 |
| 18.VII.2001 | 1.16 | 4.63 | 4.48 | 0.14 |
| 1.VIII.2001 | 1.17 | 4.67 | 4.43 | 0.23 |
| 15.VIII.2001 | 1.21 | 4.84 | 4.36 | 0.46 |
| 5.IX.2001 | 1.18 | 4.76 | 4.27 | 0.47 |
| 19.IX.2001 | 1.20 | 4.85 | 3.76 | 1.05 |
| 3.X.2001 | 1.18 | 4.71 | 3.62 | 1.06 |
| 17.X.2001 | 1.18 | 4.71 | 3.65 | 1.03 |
| 7.XI.2001 | 1.18 | 4.71 | 3.37 | 1.30 |
| 21.XI.2001 | 1.22 | 4.88 | 3.36 | 1.46 |
| 5.XII.2001 | 1.16 | 4.73 | 3.35 | 1.34 |
| 19.XII.2001 | 1.16 | 4.73 | 3.35 | 1.34 |
| 2.I.2002 | 1.19 | 4.87 | 3.28 | 1.54 |
| 6.II.2002 | 1.12 | 4.62 | 3.35 | 1.23 |
| 6.III.2002 | 1.13 | 4.50 | 3.37 | 1.10 |
| 3.IV.2002 | 1.03 | 4.14 | 3.44 | 0.68 |
| 30.IV.2002 | 0.99 | 3.98 | 3.39 | 0.57 |

¹ Изчислена на годишна база.

² Изчислен по формулата:

$$ID = \left[\frac{(1+I/100)}{(1+If/100)} - 1 \right] \times 100$$

Източник: БНБ, Reuters.

1.20. ЦЕНИ НА РЕГИСТРИРАНИТЕ СДЕЛКИ С ДЦК, ДЕНОМИНИРАНИ В ЩАТСКИ ДОЛАРИ, ЕМИТИРАНИ ПО РЕДА НА ЧЛ. 5 ОТ ЗУНК

(щ. д.)

| Дата | Цена | | |
|------------|-----------|------------|-----------------|
| | минимална | максимална | среднопотеглена |
| 1.IV.2002 | 67.62 | 67.62 | 67.62 |
| 4.IV.2002 | 80.50 | 81.23 | 81.23 |
| 8.IV.2002 | 80.81 | 81.00 | 80.90 |
| 9.IV.2002 | 80.76 | 80.76 | 80.76 |
| 10.IV.2002 | 79.33 | 80.92 | 80.40 |
| 11.IV.2002 | 77.00 | 80.78 | 79.10 |
| 12.IV.2002 | 76.46 | 80.74 | 79.51 |
| 16.IV.2002 | 80.87 | 80.87 | 80.87 |
| 17.IV.2002 | 80.75 | 80.75 | 80.75 |
| 19.IV.2002 | 78.00 | 80.84 | 80.62 |
| 24.IV.2002 | 80.88 | 80.88 | 80.88 |
| 26.IV.2002 | 80.79 | 80.84 | 80.11 |
| 29.IV.2002 | 80.87 | 80.87 | 80.87 |
| 22.V.2002 | 69.00 | 69.00 | 69.00 |
| 28.V.2002 | 81.27 | 81.27 | 81.27 |
| 31.V.2002 | 81.32 | 81.47 | 81.38 |

Забележка: Информацията се базира на регистрираните сделки в регистъра, воден в БНБ.

Източник: БНБ.

1.21. КОТИРОВКИ НА БЪЛГАРСКИТЕ БРЕЙДИОБЛИГАЦИИ

(щ. д. на 100 щ. д. номинал)

| Дата | FLIRBs | | IABs | | DISCs | |
|------------|--------|---------|--------|---------|--------|---------|
| | купува | продава | купува | продава | купува | продава |
| 1.IV.2002 | 89.63 | 90.25 | 87.50 | 88.13 | 89.50 | 90.50 |
| 2.IV.2002 | 89.63 | 90.25 | 87.38 | 88.38 | 89.50 | 90.38 |
| 3.IV.2002 | 89.00 | 91.00 | 87.38 | 88.50 | 89.50 | 90.50 |
| 4.IV.2002 | 89.50 | 89.88 | 87.00 | 87.75 | 89.25 | 90.00 |
| 5.IV.2002 | 89.50 | 89.75 | 88.00 | 88.50 | 89.00 | 90.38 |
| 8.IV.2002 | 90.00 | 90.75 | 87.75 | 88.50 | 90.00 | 90.63 |
| 9.IV.2002 | 90.00 | 90.50 | 87.88 | 88.63 | 89.63 | 90.50 |
| 10.IV.2002 | 90.13 | 90.63 | 88.00 | 88.50 | 90.00 | 90.63 |
| 11.IV.2002 | 90.38 | 91.00 | 88.13 | 88.63 | 90.25 | 90.75 |
| 12.IV.2002 | 90.50 | 91.00 | 88.25 | 88.88 | 90.50 | 91.00 |
| 15.IV.2002 | 90.50 | 91.00 | 88.00 | 89.00 | 90.13 | 90.88 |
| 16.IV.2002 | 90.50 | 90.88 | 88.50 | 88.75 | 90.50 | 90.88 |
| 17.IV.2002 | 90.50 | 91.00 | 88.75 | 89.25 | 90.88 | 91.50 |
| 18.IV.2002 | 91.00 | 91.50 | 89.13 | 89.38 | 91.25 | 91.50 |
| 19.IV.2002 | 91.00 | 91.50 | 89.13 | 89.38 | 91.25 | 91.50 |
| 22.IV.2002 | 91.25 | 92.25 | 89.50 | 90.13 | 91.50 | 92.50 |
| 23.IV.2002 | 92.00 | 92.50 | 89.50 | 90.25 | 92.00 | 92.50 |
| 24.IV.2002 | 91.75 | 92.38 | 89.75 | 90.00 | 91.75 | 92.13 |
| 25.IV.2002 | 91.50 | 92.38 | 89.38 | 89.75 | 91.25 | 92.25 |
| 26.IV.2002 | 91.88 | 92.25 | 89.25 | 89.75 | 91.38 | 91.88 |
| 29.IV.2002 | 92.00 | 92.13 | 89.13 | 90.00 | 91.25 | 92.13 |
| 30.IV.2002 | 91.50 | 92.50 | 89.25 | 89.63 | 91.25 | 91.50 |
| 7.V.2002 | 90.75 | 90.88 | 88.00 | 88.88 | 90.00 | 90.88 |
| 8.V.2002 | 91.00 | 91.50 | 88.50 | 89.13 | 90.50 | 90.88 |
| 9.V.2002 | 91.13 | 92.00 | 88.88 | 89.25 | 90.63 | 91.00 |
| 10.V.2002 | 90.75 | 91.50 | 88.50 | 89.25 | 90.38 | 90.75 |
| 11.V.2002 | 90.75 | 91.50 | 88.50 | 89.25 | 90.38 | 90.75 |
| 13.V.2002 | 91.25 | 92.00 | 89.38 | 89.75 | 91.13 | 91.38 |
| 14.V.2002 | 91.25 | 92.00 | 89.38 | 89.75 | 91.13 | 91.38 |
| 15.V.2002 | 91.50 | 92.00 | 89.63 | 90.38 | 91.25 | 91.75 |
| 16.V.2002 | 91.50 | 93.00 | 90.00 | 91.00 | 91.25 | 91.88 |
| 17.V.2002 | 91.50 | 92.50 | 90.00 | 91.00 | 91.25 | 92.25 |
| 18.V.2002 | 91.50 | 92.50 | 90.00 | 91.00 | 91.25 | 92.25 |
| 20.V.2002 | 91.50 | 92.50 | 90.00 | 90.50 | 91.50 | 92.00 |
| 21.V.2002 | 91.25 | 92.25 | 89.88 | 90.25 | 91.25 | 91.75 |
| 22.V.2002 | 92.50 | 92.88 | 90.00 | 90.50 | 91.63 | 92.00 |
| 23.V.2002 | 92.50 | 93.00 | 90.75 | 91.00 | 91.75 | 92.13 |
| 27.V.2002 | 92.50 | 93.00 | 90.75 | 91.00 | 91.75 | 92.13 |
| 28.V.2002 | 92.38 | 92.88 | 90.50 | 90.88 | 91.63 | 92.00 |
| 29.V.2002 | 92.38 | 92.88 | 90.50 | 91.00 | 92.00 | 92.38 |
| 30.V.2002 | 92.38 | 92.75 | 90.75 | 91.25 | 92.25 | 92.50 |
| 31.V.2002 | 92.50 | 93.00 | 91.00 | 91.38 | 92.25 | 92.75 |

FLIRBs (Front-Loaded Interest Reduction Bonds) – облигации с първоначално намалени лихви.

IABs (Interest Arrears Bonds) – облигации за неплатени лихви.

DISCs (Discount Bonds) – облигации с отстъпка.

Забележка: Котировки при затваряне на борсите.

Източник: Reuters.

1.22.2. ДЕПОЗИТИ ВЪВ ВАЛУТА ПО РАЗМЕР И ИНСТИТУЦИОНАЛНИ СЕКТОРИ

| Сектори | Марка | Шифър | до 1000 лв. | от 1000 лв. до 2000 лв. | от 2000 лв. до 5000 лв. | от 5000 лв. до 8250 лв. | от 8250 лв. до 10 000 лв. | от 10 000 лв. до 20 000 лв. | от 20 000 лв. до 50 000 лв. | над 50 000 лв. | Всичко |
|---|----------|-------|-------------|-------------------------|-------------------------|-------------------------|---------------------------|-----------------------------|-----------------------------|----------------|---------|
| а | б | в | 1 | 2 | 3 | 4 | 5 | 6 | 7 | 8 | 9 |
| Централна банка | бр. | 1000 | 1 | 0 | 0 | 1 | 0 | 0 | 1 | 0 | 3 |
| | хил. лв. | | 0 | 0 | 0 | 10 | 0 | 0 | 30 | 0 | 40 |
| Търговски банки | бр. | 2000 | 256 | 19 | 24 | 11 | 4 | 22 | 32 | 239 | 607 |
| | хил. лв. | | 32 | 28 | 77 | 73 | 36 | 321 | 1035 | 351452 | 353054 |
| Други банки | бр. | 3000 | 2 | 0 | 1 | 0 | 0 | 0 | 2 | 1 | 6 |
| | хил. лв. | | 0 | 0 | 3 | 0 | 0 | 0 | 59 | 144 | 206 |
| Небанкови финансови институции | бр. | 4000 | 341 | 56 | 61 | 43 | 11 | 58 | 37 | 150 | 757 |
| | хил. лв. | | 107 | 84 | 196 | 283 | 101 | 780 | 1157 | 81847 | 84555 |
| Домакинства и граждани | бр. | 5000 | 399181 | 125498 | 185677 | 71375 | 24253 | 51826 | 24507 | 4615 | 886932 |
| | хил. лв. | | 101994 | 181414 | 592862 | 455735 | 218099 | 700565 | 686218 | 452812 | 3389699 |
| Нефинансови частни търговци | бр. | 6000 | 45903 | 4278 | 3807 | 1814 | 670 | 2249 | 2245 | 2380 | 63346 |
| | хил. лв. | | 9979 | 6105 | 12242 | 11811 | 5958 | 31881 | 69686 | 741037 | 888699 |
| Нефинансови държавни търговци | бр. | 7000 | 2588 | 381 | 368 | 180 | 68 | 185 | 230 | 429 | 4429 |
| | хил. лв. | | 852 | 538 | 1145 | 1140 | 613 | 2562 | 7335 | 359202 | 373387 |
| Бюджет | бр. | 8000 | 122 | 17 | 57 | 26 | 12 | 44 | 67 | 146 | 491 |
| | хил. лв. | | 29 | 24 | 188 | 169 | 106 | 613 | 2134 | 222805 | 226068 |
| - републикански бюджет | бр. | 8100 | 18 | 0 | 11 | 1 | 4 | 8 | 8 | 71 | 121 |
| хил. лв. | | | 3 | 0 | 36 | 6 | 35 | 121 | 259 | 168783 | 169243 |
| - местни бюджети | бр. | 8200 | 62 | 12 | 27 | 14 | 5 | 18 | 34 | 36 | 208 |
| | хил. лв. | | 18 | 18 | 88 | 88 | 45 | 257 | 1036 | 40577 | 42127 |
| - други разпоредители с бюджетни средства | бр. | 8300 | 42 | 5 | 19 | 11 | 3 | 18 | 25 | 39 | 162 |
| | хил. лв. | | 8 | 6 | 64 | 75 | 26 | 235 | 839 | 13445 | 14698 |
| Чуждестранни лица | бр. | 9000 | 13646 | 1510 | 1418 | 631 | 252 | 731 | 647 | 669 | 19504 |
| | хил. лв. | | 2493 | 2185 | 4649 | 4127 | 2335 | 10402 | 19387 | 577502 | 623080 |
| - банки | бр. | 9100 | 21 | 5 | 4 | 8 | 1 | 6 | 10 | 61 | 116 |
| | хил. лв. | | 10 | 6 | 13 | 57 | 10 | 94 | 340 | 349741 | 350271 |
| - други финансови институции | бр. | 9200 | 26 | 5 | 7 | 1 | 2 | 5 | 3 | 18 | 67 |
| | хил. лв. | | 45 | 7 | 23 | 5 | 19 | 79 | 97 | 78688 | 78963 |
| - търговци | бр. | 9300 | 1306 | 242 | 194 | 99 | 40 | 140 | 166 | 319 | 2506 |
| | хил. лв. | | 348 | 334 | 630 | 649 | 375 | 1981 | 5163 | 112666 | 122146 |
| - граждани | бр. | 9400 | 12293 | 1258 | 1213 | 523 | 209 | 580 | 468 | 271 | 16815 |
| | хил. лв. | | 2090 | 1838 | 3983 | 3416 | 1931 | 8248 | 13787 | 36407 | 71700 |
| Всичко | бр. | 9999 | 462040 | 131759 | 191413 | 74081 | 25270 | 55115 | 27768 | 8629 | 976075 |
| | хил. лв. | | 115486 | 190378 | 611362 | 473348 | 227248 | 747124 | 787041 | 2786801 | 5938788 |

Източник: БНБ.

1.22.3. ДЕПОЗИТИ В ЛЕВОВЕ ПО РАЗМЕР И ОТРАСЛЛОВИ ГРУПИРОВКИ

| Сектори | Мярка | Шифър | до 1000 лв. | от 1000 лв. до 2000 лв. | от 2000 лв. до 5000 лв. | от 5000 лв. до 8250 лв. | от 8250 лв. до 10 000 лв. | от 10 000 лв. до 20 000 лв. | от 20 000 лв. до 50 000 лв. | над 50 000 лв. | Всичко |
|---|----------|-------|-------------|-------------------------|-------------------------|-------------------------|---------------------------|-----------------------------|-----------------------------|----------------|---------|
| а | б | в | 1 | 2 | 3 | 4 | 5 | 6 | 7 | 8 | 9 |
| Селско, ловно, горско и рибно стопанство | бр. | 10000 | 10397 | 693 | 687 | 373 | 116 | 341 | 290 | 163 | 13060 |
| | хил. лв. | | 1461 | 995 | 2269 | 2448 | 1062 | 4379 | 8876 | 21682 | 43173 |
| Добивна промишленост | бр. | 11000 | 1143 | 107 | 120 | 62 | 35 | 78 | 62 | 66 | 1673 |
| | хил. лв. | | 226 | 172 | 438 | 409 | 327 | 1223 | 2152 | 23356 | 28303 |
| Преработваща промишленост | бр. | 12000 | 151102 | 5274 | 5317 | 1962 | 625 | 1540 | 1246 | 856 | 167922 |
| | хил. лв. | | 11980 | 7115 | 17706 | 12736 | 5753 | 20331 | 38809 | 224168 | 338597 |
| Снабдяване с електрическа и топлинна енергия, газообразни горива и вода | бр. | 13000 | 4054 | 333 | 378 | 146 | 53 | 195 | 140 | 221 | 5520 |
| | хил. лв. | | 608 | 475 | 1226 | 916 | 476 | 2882 | 4864 | 114563 | 126010 |
| Строителство | бр. | 14000 | 12239 | 1034 | 1294 | 664 | 177 | 763 | 546 | 461 | 17178 |
| | хил. лв. | | 1955 | 1427 | 4323 | 4127 | 1600 | 10602 | 16469 | 82551 | 123054 |
| Търговия, ремонт и техническо обслужване на автомобили, на лични вещи и стоки за дома | бр. | 15000 | 137210 | 7007 | 7652 | 3253 | 923 | 2877 | 2403 | 1548 | 162873 |
| | хил. лв. | | 18565 | 10673 | 24833 | 20504 | 8566 | 37821 | 70528 | 374426 | 565916 |
| Хотели и ресторанти | бр. | 16000 | 5847 | 469 | 582 | 255 | 86 | 232 | 219 | 208 | 7898 |
| | хил. лв. | | 962 | 640 | 2028 | 1624 | 756 | 3133 | 6963 | 78337 | 94443 |
| Транспорт, складиране и съобщения | бр. | 17000 | 14615 | 1057 | 1069 | 497 | 163 | 448 | 329 | 358 | 18536 |
| | хил. лв. | | 2013 | 1558 | 3351 | 3103 | 1482 | 5749 | 9809 | 183036 | 210102 |
| Финансово посредничество | бр. | 18000 | 2878 | 289 | 392 | 222 | 76 | 245 | 244 | 544 | 4890 |
| | хил. лв. | | 469 | 412 | 1315 | 1383 | 675 | 3143 | 17152 | 447337 | 471886 |
| Операции с недвижимо и движимо имущество, наемодателна дейност и бизнесуслуги | бр. | 19000 | 12352 | 990 | 1400 | 521 | 145 | 481 | 379 | 282 | 16550 |
| | хил. лв. | | 2098 | 1363 | 4511 | 3322 | 1271 | 5861 | 11795 | 81368 | 111590 |
| Държавно управление и отбрана; задължително обществено осигуряване | бр. | 20000 | 4149 | 442 | 624 | 387 | 166 | 564 | 427 | 455 | 7214 |
| | хил. лв. | | 668 | 644 | 2116 | 2508 | 1575 | 8217 | 12741 | 197711 | 226180 |
| Образование | бр. | 21000 | 5033 | 276 | 194 | 62 | 15 | 51 | 32 | 51 | 5714 |
| | хил. лв. | | 616 | 385 | 601 | 388 | 140 | 698 | 1059 | 10559 | 14447 |
| Хуманно здравоспазване и социални дейности | бр. | 22000 | 6260 | 932 | 1153 | 375 | 102 | 228 | 112 | 116 | 9278 |
| | хил. лв. | | 1676 | 1393 | 3624 | 2423 | 992 | 2829 | 3566 | 18953 | 35455 |
| Други дейности, обслужващи обществото и личността | бр. | 23000 | 7708559 | 166532 | 85615 | 15877 | 3220 | 5429 | 1659 | 531 | 7987422 |
| | хил. лв. | | 576393 | 223440 | 250639 | 98324 | 30335 | 72712 | 47205 | 95428 | 1394476 |
| Домакинства с наети на работа лица | бр. | 24000 | 774362 | 32781 | 19531 | 5208 | 951 | 2711 | 709 | 172 | 836425 |
| | хил. лв. | | 75557 | 45886 | 58591 | 32415 | 8819 | 32785 | 19722 | 17557 | 291332 |
| Екстериториални организации и служби | бр. | 25000 | 97847 | 3259 | 2407 | 674 | 173 | 342 | 137 | 56 | 104895 |
| | хил. лв. | | 7461 | 4443 | 7175 | 4278 | 1580 | 4560 | 3951 | 12043 | 45491 |
| Всичко | бр. | 99999 | 8948047 | 221475 | 128415 | 30538 | 7026 | 16525 | 8934 | 6088 | 9367048 |
| | хил. лв. | | 702706 | 301022 | 384745 | 190909 | 65410 | 216926 | 275660 | 1983075 | 4120454 |

Източник: БНБ.

1.22.4. ДЕПОЗИТИ ВЪВ ВАЛУТА ПО РАЗМЕР И ОТРАСЛОВИ ГРУПИРОВКИ

| Сектори | Мярка | Шифър | до 1000 лв. | | | | | | | | | Всичко | |
|---|----------|-------|-------------|--------|--------|--------|--------|--------|--------|---------|---------|--------|---|
| | | | а | б | в | 1 | 2 | 3 | 4 | 5 | 6 | | 7 |
| Селско, ловно, горско и рибно стопанство | бр. | 10000 | 1348 | 124 | 95 | 39 | 18 | 50 | 43 | 59 | 1776 | | |
| | хил. лв. | | 350 | 175 | 302 | 247 | 165 | 718 | 1383 | 9621 | 12961 | | |
| Добивна промишленост | бр. | 11000 | 355 | 30 | 22 | 14 | 5 | 19 | 14 | 26 | 485 | | |
| | хил. лв. | | 77 | 46 | 72 | 94 | 46 | 297 | 435 | 8153 | 9220 | | |
| Преработваща промишленост | бр. | 12000 | 7241 | 734 | 648 | 338 | 109 | 439 | 475 | 570 | 10554 | | |
| | хил. лв. | | 1806 | 1033 | 2121 | 2170 | 984 | 6238 | 14618 | 222269 | 251239 | | |
| Снабдяване с електрическа и топлинна енергия, газообразни горива и вода | бр. | 13000 | 1882 | 306 | 523 | 116 | 93 | 109 | 246 | 139 | 3414 | | |
| | хил. лв. | | 505 | 498 | 1810 | 1709 | 974 | 1509 | 4995 | 140659 | 152660 | | |
| Строителство | бр. | 14000 | 2163 | 329 | 222 | 96 | 27 | 111 | 121 | 144 | 3213 | | |
| | хил. лв. | | 531 | 453 | 653 | 575 | 247 | 1657 | 3878 | 40128 | 48121 | | |
| Търговия, ремонт и техническо обслужване на автомобили, на лични вещи и стоки за дома | бр. | 15000 | 25897 | 2161 | 1698 | 954 | 269 | 1113 | 974 | 1201 | 34267 | | |
| | хил. лв. | | 6108 | 2972 | 5309 | 5232 | 2406 | 15810 | 33493 | 386488 | 457818 | | |
| Хотели и ресторанти | бр. | 16000 | 2404 | 265 | 240 | 157 | 67 | 170 | 179 | 345 | 3827 | | |
| | хил. лв. | | 564 | 365 | 794 | 1020 | 614 | 2400 | 5631 | 95239 | 106627 | | |
| Транспорт, складиране и съобщения | бр. | 17000 | 3173 | 344 | 327 | 151 | 59 | 225 | 242 | 272 | 4793 | | |
| | хил. лв. | | 707 | 477 | 950 | 981 | 438 | 3169 | 7297 | 184010 | 198029 | | |
| Финансово посредничество | бр. | 18000 | 981 | 98 | 112 | 72 | 23 | 91 | 95 | 487 | 1959 | | |
| | хил. лв. | | 187 | 148 | 358 | 477 | 214 | 1262 | 3037 | 860213 | 865897 | | |
| Операции с недвижимо и движимо имущество, наемодателна дейност и бизнесуслуги | бр. | 19000 | 2122 | 316 | 334 | 123 | 56 | 181 | 178 | 182 | 3492 | | |
| | хил. лв. | | 524 | 444 | 1070 | 782 | 533 | 2502 | 5586 | 65354 | 76796 | | |
| Държавно управление и отбрана; задължително обществено осигуряване | бр. | 20000 | 122 | 22 | 38 | 17 | 10 | 37 | 45 | 138 | 429 | | |
| | хил. лв. | | 32 | 32 | 127 | 113 | 89 | 514 | 1580 | 218775 | 221262 | | |
| Образование | бр. | 21000 | 1420 | 407 | 455 | 163 | 38 | 101 | 53 | 28 | 2665 | | |
| | хил. лв. | | 321 | 562 | 1440 | 995 | 346 | 1325 | 1524 | 6672 | 13185 | | |
| Хуманно здравеопазване и социални дейности | бр. | 22000 | 314 | 39 | 53 | 35 | 18 | 33 | 21 | 25 | 538 | | |
| | хил. лв. | | 69 | 52 | 172 | 222 | 177 | 458 | 653 | 8422 | 10226 | | |
| Други дейности, обслужващи обществото и личността | бр. | 23000 | 217447 | 63160 | 87563 | 33194 | 10982 | 23124 | 10327 | 2235 | 448032 | | |
| | хил. лв. | | 50796 | 90776 | 279206 | 210845 | 99631 | 311631 | 294787 | 303371 | 1641043 | | |
| Домакинства с наети на работа лица | бр. | 24000 | 175045 | 58011 | 89017 | 34310 | 12005 | 25627 | 12828 | 2275 | 409118 | | |
| | хил. лв. | | 48083 | 84619 | 284644 | 220446 | 106565 | 347698 | 352497 | 168113 | 1612665 | | |
| Екстериторилни организации и служби | бр. | 25000 | 20126 | 5413 | 10066 | 4302 | 1491 | 3685 | 1927 | 503 | 47513 | | |
| | хил. лв. | | 4826 | 7727 | 32333 | 27438 | 13819 | 49936 | 55647 | 69313 | 261040 | | |
| Всичко | бр. | 99999 | 462040 | 131759 | 191413 | 74081 | 25270 | 55115 | 27768 | 8629 | 976075 | | |
| | хил. лв. | | 115486 | 190378 | 611362 | 473348 | 227248 | 747124 | 787041 | 2786801 | 5938789 | | |

Източник: БНБ.

1.22.5. ДЕПОЗИТИ В ЛЕВОВЕ ПО СРОКОВЕ И ИНСТИТУЦИОНАЛНИ СЕКТОРИ

(хил. лв.)

| Сектори | Шифър | На виждане | Срочни депозити | | | | | | Всичко |
|---|-------|------------|-----------------|---------------------|---------------------|---------------------|----------------------|-------------|---------|
| | | | до 1 мес. | от 1 мес. до 2 мес. | от 2 мес. до 3 мес. | от 3 мес. до 6 мес. | от 6 мес. до 12 мес. | над 12 мес. | |
| а | б | 1 | 2 | 3 | 4 | 5 | 6 | 7 | 8 |
| Централна банка | 1000 | 255 | 0 | 0 | 0 | 0 | 0 | 0 | 255 |
| Търговски банки | 2000 | 39952 | 142494 | 19865 | 14516 | 22764 | 6768 | 4414 | 250773 |
| Други банки | 3000 | 1514 | 0 | 0 | 0 | 0 | 0 | 0 | 1514 |
| Небанкови финансови институции | 4000 | 53944 | 45303 | 4314 | 19558 | 15140 | 19501 | 5998 | 163758 |
| Домакинства и граждани | 5000 | 845593 | 425440 | 7586 | 85721 | 66707 | 210641 | 11257 | 1652945 |
| Нефинансови частни търговци | 6000 | 1022859 | 157005 | 11070 | 43060 | 35199 | 39397 | 9162 | 1317752 |
| Нефинансови държавни търговци | 7000 | 320763 | 49075 | 3613 | 24546 | 23897 | 1938 | 886 | 424718 |
| Бюджет | 8000 | 181496 | 19090 | 0 | 10744 | 127 | 3462 | 14524 | 229443 |
| - републикански бюджет | 8100 | 21282 | 8443 | 0 | 49 | 88 | 83 | 3981 | 33926 |
| - местни бюджети | 8200 | 107041 | 10148 | 0 | 677 | 0 | 0 | 0 | 117866 |
| - други разпоредители с бюджетни средства | 8300 | 53173 | 499 | 0 | 10018 | 39 | 3379 | 10543 | 77651 |
| Чуждестранни лица | 9000 | 64759 | 10638 | 15 | 154 | 482 | 499 | 2749 | 79296 |
| - банки | 9100 | 44093 | 500 | 0 | 0 | 0 | 0 | 0 | 44593 |
| - други финансови институции | 9200 | 478 | 0 | 0 | 0 | 0 | 0 | 0 | 478 |
| - търговци | 9300 | 14126 | 9513 | 0 | 0 | 288 | 2 | 2745 | 26674 |
| - граждани | 9400 | 6062 | 625 | 15 | 154 | 194 | 497 | 4 | 7551 |
| Всичко | 9999 | 2531135 | 849045 | 46463 | 198299 | 164316 | 282206 | 48990 | 4120454 |

Източник: БНБ.

1.22.6. ДЕПОЗИТИ ВЪВ ВАЛУТА ПО СРОКОВЕ И ИНСТИТУЦИОНАЛНИ СЕКТОРИ

(хил. лв.)

| Сектори | Шифър | На виждане | Срочни депозити | | | | | | Всичко |
|---|-------|------------|-----------------|---------------------|---------------------|---------------------|----------------------|-------------|---------|
| | | | до 1 мес. | от 1 мес. до 2 мес. | от 2 мес. до 3 мес. | от 3 мес. до 6 мес. | от 6 мес. до 12 мес. | над 12 мес. | |
| а | б | 1 | 2 | 3 | 4 | 5 | 6 | 7 | 8 |
| Централна банка | 1000 | 10 | 23 | 7 | 0 | 0 | 0 | 0 | 40 |
| Търговски банки | 2000 | 63238 | 185742 | 2496 | 1999 | 4255 | 36545 | 58779 | 353054 |
| Други банки | 3000 | 206 | 0 | 0 | 0 | 0 | 0 | 0 | 206 |
| Небанкови финансови институции | 4000 | 13274 | 26901 | 13962 | 6275 | 11155 | 6150 | 6838 | 84555 |
| Домакинства и граждани | 5000 | 980619 | 1246195 | 72025 | 383038 | 286423 | 400068 | 21331 | 3389699 |
| Нефинансови частни търговци | 6000 | 582810 | 177763 | 20412 | 40670 | 25608 | 23314 | 18122 | 888699 |
| Нефинансови държавни търговци | 7000 | 211370 | 73065 | 16660 | 16323 | 51695 | 2499 | 1775 | 373387 |
| Бюджет | 8000 | 80636 | 144552 | 0 | 880 | 0 | 0 | 0 | 226068 |
| - републикански бюджет | 8100 | 27373 | 140990 | 0 | 880 | 0 | 0 | 0 | 169243 |
| - местни бюджети | 8200 | 39096 | 3031 | 0 | 0 | 0 | 0 | 0 | 42127 |
| - други разпоредители с бюджетни средства | 8300 | 14167 | 531 | 0 | 0 | 0 | 0 | 0 | 14698 |
| Чуждестранни лица | 9000 | 195083 | 108366 | 22212 | 9246 | 47463 | 15424 | 225286 | 623080 |
| - банки | 9100 | 51369 | 86555 | 18070 | 3915 | 36205 | 7767 | 146390 | 350271 |
| - други финансови институции | 9200 | 6475 | 2117 | 0 | 0 | 1332 | 0 | 69039 | 78963 |
| - търговци | 9300 | 94165 | 9548 | 2011 | 531 | 4496 | 2463 | 8932 | 122146 |
| - граждани | 9400 | 43074 | 10146 | 2131 | 4800 | 5430 | 5194 | 925 | 71700 |
| Всичко | 9999 | 2127246 | 1962607 | 147774 | 458431 | 426599 | 484000 | 332131 | 5938788 |

Източник: БНБ.

1.2.2.7. КРЕДИТИ (ВЗЕМАНИЯ) В ЛЕВОЕ ПО РАЗМЕР И ИНСТИТУЦИОНАЛНИ СЕКТОРИ

| Сектори | Мярка | Шифър | до 5000 лв. | | | | | | | | | Всичко | Проср. лихви, отнесени за балансово |
|---|----------|-------|-------------|------------------------------|--------------------------------|---------------------------------|----------------------------------|----------------------------------|-----------------|---------|-------|--------|---|
| | | | 1 | 2 | 3 | 4 | 5 | 6 | 7 | 8 | 9 | | |
| | б | в | до 5000 лв. | от 5000 лв. до 20 000 лв. | от 20 000 лв. до 50 000 лв. | от 50 000 лв. до 100 000 лв. | от 100 000 лв. до 200 000 лв. | от 200 000 лв. до 500 000 лв. | над 500 000 лв. | лв. | лв. | лв. | лв. |
| Централна банка | бр. | 1000 | 1 | 0 | 0 | 0 | 2 | 2 | 34 | 39 | 1000 | | |
| | хил. лв. | | 1 | 0 | 0 | 0 | 309 | 533 | 358571 | 359414 | 0 | | |
| Търговски банки | бр. | 2000 | 101 | 10 | 7 | 1 | 6 | 20 | 128 | 273 | 21 | | |
| | хил. лв. | | 87 | 127 | 191 | 67 | 941 | 7641 | 225937 | 234991 | 853 | | |
| Други банки | бр. | 3000 | 0 | 0 | 15 | 0 | 0 | 0 | 0 | 15 | 0 | | |
| | хил. лв. | | 0 | 0 | 316 | 0 | 0 | 0 | 0 | 316 | 0 | | |
| Небанкови финансови институции | бр. | 4000 | 2 | 3 | 1 | 2 | 4 | 6 | 6 | 24 | 0 | | |
| | хил. лв. | | 0 | 40 | 49 | 178 | 652 | 2148 | 6927 | 9994 | 0 | | |
| Домакинства и граждани | бр. | 5000 | 417173 | 29576 | 1426 | 164 | 20 | 10 | 7 | 448376 | 3046 | | |
| | хил. лв. | | 533528 | 248117 | 40134 | 11288 | 2608 | 2686 | 5480 | 843841 | 734 | | |
| Нефинансови частни търговци | бр. | 6000 | 2638 | 4579 | 4424 | 1593 | 917 | 756 | 629 | 15536 | 1922 | | |
| | хил. лв. | | 6283 | 53858 | 144071 | 113612 | 130214 | 240849 | 1184827 | 1873714 | 24801 | | |
| Нефинансови държавни търговци | бр. | 7000 | 91 | 24 | 32 | 21 | 23 | 26 | 29 | 246 | 88 | | |
| | хил. лв. | | 89 | 293 | 966 | 1477 | 3205 | 7884 | 76844 | 90758 | 2467 | | |
| Бюджет | бр. | 8000 | 0 | 0 | 1 | 5 | 1 | 6 | 3 | 16 | 0 | | |
| | хил. лв. | | 0 | 0 | 48 | 362 | 108 | 2221 | 3167 | 5906 | 0 | | |
| - републикански бюджет | бр. | 8100 | 0 | 0 | 0 | 0 | 0 | 0 | 0 | 0 | 0 | | |
| | хил. лв. | | 0 | 0 | 0 | 0 | 0 | 0 | 0 | 0 | 0 | | |
| - местни бюджети | бр. | 8200 | 0 | 0 | 1 | 5 | 1 | 6 | 3 | 16 | 0 | | |
| | хил. лв. | | 0 | 0 | 48 | 362 | 108 | 2221 | 3167 | 5906 | 0 | | |
| - други разпоредители с бюджетни средства | бр. | 8300 | 0 | 0 | 0 | 0 | 0 | 0 | 0 | 0 | 0 | | |
| | хил. лв. | | 0 | 0 | 0 | 0 | 0 | 0 | 0 | 0 | 0 | | |
| Чуждестранни лица | бр. | 9000 | 17 | 7 | 4 | 0 | 0 | 2 | 8 | 38 | 1 | | |
| | хил. лв. | | 3 | 60 | 90 | 0 | 0 | 902 | 20803 | 21858 | 1001 | | |
| - банки | бр. | 9100 | 0 | 0 | 0 | 0 | 0 | 0 | 0 | 0 | 0 | | |
| | хил. лв. | | 0 | 0 | 0 | 0 | 0 | 0 | 0 | 0 | 0 | | |
| - други финансови институции | бр. | 9200 | 0 | 0 | 0 | 0 | 0 | 0 | 0 | 0 | 0 | | |
| | хил. лв. | | 0 | 0 | 0 | 0 | 0 | 0 | 0 | 0 | 0 | | |
| - търговци | бр. | 9300 | 13 | 2 | 0 | 0 | 0 | 2 | 8 | 25 | 1 | | |
| | хил. лв. | | 2 | 11 | 0 | 0 | 0 | 902 | 20803 | 21718 | 1 | | |
| - граждани | бр. | 9400 | 4 | 5 | 4 | 0 | 0 | 0 | 0 | 13 | 0 | | |
| | хил. лв. | | 1 | 49 | 90 | 0 | 0 | 0 | 0 | 140 | 1000 | | |
| Всичко | бр. | 9999 | 420023 | 34199 | 5910 | 1786 | 973 | 828 | 844 | 464563 | 6078 | | |
| | хил. лв. | | 539991 | 302495 | 185865 | 126984 | 138037 | 264864 | 1882556 | 3440792 | 29856 | | |

Източник: БНБ.

1.22.8. КРЕДИТИ (ВЗЕМАНИЯ) ВЪВ ВАЛУТА ПО РАЗМЕР И ИНСТИТУЦИОНАЛНИ СЕКТОРИ

| Сектори | Мярка | Шифър | до 5000 лв. | от 5000 лв. до 20 000 лв. | от 20 000 лв. до 50 000 лв. | от 50 000 лв. до 100 000 лв. | от 100 000 лв. до 200 000 лв. | от 200 000 лв. до 500 000 лв. | над 500 000 лв. | Всичко | Проср. лихви, отнесени за балансово |
|---|----------|-------|-------------|------------------------------|--------------------------------|---------------------------------|----------------------------------|----------------------------------|-----------------|---------|---|
| а | б | в | 1 | 2 | 3 | 4 | 5 | 6 | 7 | 8 | 9 |
| Централна банка | бр. | 1000 | 0 | 0 | 1 | 2 | 0 | 3 | 24 | 30 | 0 |
| | хил. лв. | | 0 | 0 | 50 | 127 | 0 | 1001 | 322611 | 323789 | 0 |
| Търговски банки | бр. | 2000 | 86 | 42 | 18 | 23 | 25 | 17 | 103 | 314 | 5 |
| | хил. лв. | | 97 | 457 | 591 | 1743 | 3483 | 5659 | 242870 | 254900 | 1937 |
| Други банки | бр. | 3000 | 0 | 0 | 0 | 0 | 0 | 0 | 0 | 0 | 0 |
| | хил. лв. | | 0 | 0 | 0 | 0 | 0 | 0 | 0 | 0 | 0 |
| Небанкови финансови институции | бр. | 4000 | 1 | 1 | 0 | 0 | 0 | 3 | 4 | 9 | 2 |
| | хил. лв. | | 0 | 17 | 0 | 0 | 0 | 984 | 5698 | 6699 | 1262 |
| Домакинства и граждани | бр. | 5000 | 373 | 391 | 401 | 109 | 23 | 7 | 1 | 1305 | 9 |
| | хил. лв. | | 340 | 4914 | 12229 | 7297 | 3032 | 1827 | 889 | 30528 | 387 |
| Нефинансови частни търговци | бр. | 6000 | 615 | 473 | 439 | 351 | 307 | 413 | 553 | 3151 | 194 |
| | хил. лв. | | 504 | 5807 | 14623 | 24940 | 43998 | 128196 | 1230678 | 1448746 | 117820 |
| Нефинансови държавни търговци | бр. | 7000 | 49 | 2 | 5 | 3 | 3 | 4 | 26 | 92 | 14 |
| | хил. лв. | | 24 | 14 | 144 | 143 | 442 | 1170 | 105647 | 107584 | 21645 |
| Бюджет | бр. | 8000 | 0 | 0 | 0 | 0 | 0 | 0 | 0 | 0 | 0 |
| | хил. лв. | | 0 | 0 | 0 | 0 | 0 | 0 | 0 | 0 | 0 |
| - републикански бюджет | бр. | 8100 | 0 | 0 | 0 | 0 | 0 | 0 | 0 | 0 | 0 |
| | хил. лв. | | 0 | 0 | 0 | 0 | 0 | 0 | 0 | 0 | 0 |
| - местни бюджети | бр. | 8200 | 0 | 0 | 0 | 0 | 0 | 0 | 0 | 0 | 0 |
| | хил. лв. | | 0 | 0 | 0 | 0 | 0 | 0 | 0 | 0 | 0 |
| - други разпоредители с бюджетни средства | бр. | 8300 | 0 | 0 | 0 | 0 | 0 | 0 | 0 | 0 | 0 |
| | хил. лв. | | 0 | 0 | 0 | 0 | 0 | 0 | 0 | 0 | 0 |
| Чуждестранни лица | бр. | 9000 | 215 | 75 | 70 | 57 | 71 | 104 | 324 | 916 | 0 |
| | хил. лв. | | 330 | 799 | 2195 | 4192 | 10165 | 27781 | 3699010 | 3744472 | 0 |
| - банки | бр. | 9100 | 91 | 65 | 66 | 55 | 69 | 100 | 294 | 740 | 0 |
| | хил. лв. | | 156 | 691 | 2081 | 4038 | 9929 | 26453 | 3598019 | 3641367 | 0 |
| - други финансови институции | бр. | 9200 | 0 | 2 | 0 | 1 | 1 | 1 | 2 | 7 | 0 |
| | хил. лв. | | 0 | 26 | 0 | 74 | 111 | 274 | 4054 | 4539 | 0 |
| - търговци | бр. | 9300 | 90 | 6 | 1 | 0 | 1 | 3 | 28 | 129 | 0 |
| | хил. лв. | | 150 | 53 | 22 | 0 | 125 | 1054 | 96937 | 98341 | 0 |
| - граждани | бр. | 9400 | 34 | 2 | 3 | 1 | 0 | 0 | 0 | 40 | 0 |
| | хил. лв. | | 24 | 29 | 92 | 80 | 0 | 0 | 0 | 225 | 0 |
| Всичко | бр. | 9999 | 1339 | 984 | 934 | 545 | 429 | 551 | 1035 | 5817 | 224 |
| | хил. лв. | | 1295 | 12008 | 29832 | 38442 | 61120 | 166618 | 5607403 | 5916719 | 143051 |

Източник: БНБ.

1.22.9. ВЗЕМАНИЯ И ЗАДЪЛЖЕНИЯ В ЛЕВОВЕ ПО ИНСТИТУЦИОНАЛНИ СЕКТОРИ

(хил. лв.)

| Сектори | Шифър | Задължения на банките | Вземания на банките | | | | | | | | | | Съучастия и дялове |
|---|-------|-----------------------|---------------------|------------------|---------------------|---------------------|--------------------|---------------------|-----------------|---------------------------------------|-----------------------------|--|--------------------|
| | | | Всичко вземания | Редовни вземания | | | Нередовни вземания | | | Други вземания (невкл. в к. 3 - к. 7) | Просрочени лихви до 90 дена | | |
| | | | | до 3 мес. | от 3 мес. до 1 год. | от 1 год. до 5 год. | над 5 год. | от 1 год. до 5 год. | от 5 до 10 год. | | | | |
| а | б | 1 | 2 | 3 | 4 | 5 | 6 | 7 | 8 | 9 | 10 | | |
| Централна банка | 1000 | 255 | 359414 | 356543 | 0 | 0 | 0 | 0 | 2871 | 0 | 0 | | |
| Търговски банки | 2000 | 250773 | 231485 | 220862 | 10575 | 3 | 0 | 4 | 41 | 0 | 56 | | |
| Други банки | 3000 | 1514 | 316 | 316 | 0 | 0 | 0 | 0 | 0 | 0 | 0 | | |
| Небанковски финансови институции | 4000 | 163758 | 9994 | 9876 | 14 | 0 | 0 | 104 | 0 | 0 | 1132 | | |
| Домакинства и граждани | 5000 | 1652945 | 843841 | 12733 | 58476 | 625720 | 120202 | 26119 | 283 | 308 | 18 | | |
| Нефинансови частни търговци | 6000 | 1317752 | 1873714 | 276761 | 759797 | 574559 | 58764 | 190663 | 10882 | 2288 | 11041 | | |
| Нефинансови държавни търговци | 7000 | 424718 | 90758 | 17771 | 18845 | 48707 | 0 | 5303 | 53 | 78 | 727 | | |
| Бюджет | 8000 | 229443 | 5906 | 499 | 3167 | 2240 | 0 | 0 | 0 | 0 | 0 | | |
| - републикански бюджет | 8100 | 33926 | 0 | 0 | 0 | 0 | 0 | 0 | 0 | 0 | 0 | | |
| - местни бюджети | 8200 | 117866 | 5906 | 499 | 3167 | 2240 | 0 | 0 | 0 | 0 | 0 | | |
| - други разпоредители с бюджетни средства | 8300 | 77651 | 0 | 0 | 0 | 0 | 0 | 0 | 0 | 0 | 0 | | |
| Чуждестранни лица | 9000 | 79296 | 25364 | 3527 | 11766 | 2077 | 3950 | 4032 | 0 | 12 | 0 | | |
| - банки | 9100 | 44593 | 3506 | 3506 | 0 | 0 | 0 | 0 | 0 | 0 | 0 | | |
| - други финансови институции | 9200 | 478 | 0 | 0 | 0 | 0 | 0 | 0 | 0 | 0 | 0 | | |
| - търговци | 9300 | 26674 | 21718 | 0 | 11692 | 2032 | 3950 | 4032 | 0 | 12 | 0 | | |
| - граждани | 9400 | 7551 | 140 | 21 | 74 | 45 | 0 | 0 | 0 | 0 | 0 | | |
| Всичко | 9999 | 4120454 | 3440792 | 898888 | 862640 | 1253306 | 182916 | 226225 | 14130 | 2686 | 12974 | | |

Източник: БНБ.

1.22.10. ВЗЕМАНИЯ И ЗАДЪЛЖЕНИЯ ВЪВ ВАЛУТА ПО ИНСТИТУЦИОНАЛНИ СЕКТОРИ

(хил. лв.)

| Сектори | Шифър | Задължения на банките | Вземания на банките | | | | | | | | | | Съществия и дялове |
|---|-------|-----------------------|---------------------|------------------|---------------------|---------------------|--------------------|--------------------------------------|-----------------------------|------------|----|--|--------------------|
| | | | Всичко вземания | Редовни вземания | | | Нередовни вземания | Други вземания (некл. в к. 3 – к. 7) | Просрочени лихви до 90 дена | | | | |
| | | | | до 3 мес. | от 3 мес. до 1 год. | от 1 год. до 5 год. | | | | над 5 год. | | | |
| а | б | 1 | 2 | 3 | 4 | 5 | 6 | 7 | 8 | 9 | 10 | | |
| Централна банка | 1000 | 40 | 323789 | 321833 | 1895 | 0 | 0 | 0 | 61 | 0 | 0 | | |
| Търговски банки | 2000 | 333054 | 254900 | 250254 | 0 | 0 | 0 | 3 | 4643 | 0 | 0 | | |
| Други банки | 3000 | 206 | 0 | 0 | 0 | 0 | 0 | 0 | 0 | 0 | 0 | | |
| Небанковски финансови институции | 4000 | 84555 | 6699 | 5441 | 1258 | 0 | 0 | 0 | 0 | 0 | 1 | | |
| Домакинства и граждани | 5000 | 3389699 | 30528 | 724 | 2241 | 11775 | 13207 | 2429 | 24 | 127 | 0 | | |
| Нефинансови частни търговци | 6000 | 888699 | 1448747 | 205554 | 447795 | 566436 | 70934 | 148531 | 7949 | 1547 | 2 | | |
| Нефинансови държавни търговци | 7000 | 373387 | 107584 | 20778 | 14055 | 56935 | 3879 | 11857 | 1 | 79 | 0 | | |
| Бюджет | 8000 | 226068 | 0 | 0 | 0 | 0 | 0 | 0 | 0 | 0 | 0 | | |
| - републикански бюджет | 8100 | 169243 | 0 | 0 | 0 | 0 | 0 | 0 | 0 | 0 | 0 | | |
| - местни бюджети | 8200 | 42127 | 0 | 0 | 0 | 0 | 0 | 0 | 0 | 0 | 0 | | |
| - други разпоредители с бюджетни средства | 8300 | 14698 | 0 | 0 | 0 | 0 | 0 | 0 | 0 | 0 | 0 | | |
| Чуждестранни лица | 9000 | 623080 | 3744472 | 3496091 | 145785 | 27239 | 49457 | 13620 | 12280 | 0 | 88 | | |
| - банки | 9100 | 330271 | 3641367 | 3485836 | 134884 | 3777 | 4590 | 0 | 12280 | 0 | 0 | | |
| - други финансови институции | 9200 | 78963 | 4539 | 4539 | 0 | 0 | 0 | 0 | 0 | 0 | 16 | | |
| - търговци | 9300 | 122146 | 98341 | 5651 | 10821 | 23382 | 44867 | 13620 | 0 | 0 | 72 | | |
| - граждани | 9400 | 71700 | 225 | 65 | 80 | 80 | 0 | 0 | 0 | 0 | 0 | | |
| Всичко | 9999 | 5938788 | 5916719 | 4300675 | 613029 | 662385 | 137478 | 176440 | 24958 | 1753 | 91 | | |

Източник: БНБ.

1.22.11. ВЗЕМАНИЯ И ЗАДЪЛЖЕНИЯ В ЛЕВОЕ ПО ОТРАСЛОВИ ГРУПИРОВКИ

(хил. лв.)

| Отраслова съвкупност | Шифър | Задължения на банките | Вземания на банките | | | | | | | | | | Съучастия и дялове |
|---|-------|-----------------------|---------------------|------------------|---------------------|---------------------|--------------------|-----------|---------------------|---------------------------------------|-----------------------------|---------------------|--------------------|
| | | | Всичко вземания | Редовни вземания | | | Нередовни вземания | | | Други вземания (невкл. в к. 3 - к. 7) | Просрочени лихви до 90 дена | | |
| | | | | до 3 мес. | от 3 мес. до 1 год. | от 1 год. до 5 год. | над 5 год. | до 3 мес. | от 3 мес. до 1 год. | | | от 1 год. до 5 год. | |
| а | б | 1 | 2 | 3 | 4 | 5 | 6 | 7 | 8 | 9 | 10 | | |
| Селско, ловно, горско и рибно стопанство | 10000 | 43173 | 137705 | 13923 | 5813 | 33056 | 13386 | 19100 | 2117 | 310 | 0 | | |
| Добивна промишленост | 11000 | 28303 | 14021 | 3011 | 4476 | 5578 | 0 | 876 | 1 | 79 | 0 | | |
| Преработваща промишленост | 12000 | 338597 | 730991 | 103661 | 309402 | 231209 | 9750 | 75316 | 1055 | 598 | 675 | | |
| Снабдяване с електрическа и топлинна енергия, газообразни горива и вода | 13000 | 126010 | 27340 | 13609 | 1266 | 11832 | 501 | 126 | 3 | 3 | 0 | | |
| Строителство | 14000 | 123054 | 67798 | 5750 | 37099 | 19760 | 0 | 4937 | 54 | 199 | 0 | | |
| Търговия, ремонт и техническо обслужване на автомобили, на лични вещи и стоки за дома | 15000 | 565916 | 721557 | 117840 | 326855 | 183568 | 22123 | 63214 | 7047 | 910 | 5158 | | |
| Hotели и ресторанти | 16000 | 94443 | 98946 | 19167 | 14358 | 42987 | 450 | 21640 | 275 | 69 | 0 | | |
| Транспорт, складиране и съобщения | 17000 | 210102 | 136924 | 12068 | 28549 | 75069 | 12388 | 8321 | 378 | 152 | 1 | | |
| Финансово посредничество | 18000 | 471886 | 604805 | 589662 | 11891 | 194 | 0 | 144 | 2912 | 2 | 1406 | | |
| Операции с недвижимо и движимо имущество, немодателна дейност и бизнесуслуги | 19000 | 111590 | 17456 | 555 | 2142 | 8855 | 3950 | 1948 | 2 | 3 | 5061 | | |
| Държавно управление и отбрана; задължително обществено осигуряване | 20000 | 226180 | 6540 | 703 | 3388 | 2423 | 0 | 26 | 0 | 0 | 0 | | |
| Образование | 21000 | 14447 | 416 | 16 | 362 | 34 | 0 | 4 | 0 | 0 | 0 | | |
| Хуманно здравеопазване и социални дейности | 22000 | 35455 | 14522 | 3048 | 2776 | 8617 | 0 | 80 | 1 | 0 | 0 | | |
| Други дейности, обслужващи обществото и личността | 23000 | 1394476 | 136402 | 7065 | 21765 | 78628 | 22243 | 6322 | 220 | 158 | 643 | | |
| Домакинства с наети на работа лица | 24000 | 291332 | 71737 | 6736 | 19350 | 40409 | 3462 | 1701 | 36 | 43 | 0 | | |
| Екстериториални организации и служби | 25000 | 45491 | 653631 | 2074 | 23148 | 511087 | 94662 | 22471 | 29 | 160 | 30 | | |
| Всичко | 99999 | 4120454 | 3440792 | 898888 | 862640 | 1253307 | 182915 | 226225 | 14130 | 2686 | 12974 | | |

Източник: БНБ.

1.22.12. ВЗЕМАННИЯ И ЗАДЪЛЖЕНИЯ ВЪВ ВАЛУТА ПО ОТРАСЛОВИ ГРУПИРОВКИ

(хил. лв.)

| Отраслова съвкупност | Шифър | Задължения на банките | Вземания на банките | | | | | | | | | | Същастия и дялове |
|---|-------|-----------------------|---------------------|------------------|---------------------|---------------------|------------|--------------------|---------------------|---------------------------------------|-----------------------------|---------------------|-------------------|
| | | | Всичко вземания | Редовни вземания | | | | Нередовни вземания | | Други вземания (невкл. в к. 3 – к. 7) | Просрочени лихви до 90 дена | | |
| | | | | до 3 мес. | от 3 мес. до 1 год. | от 1 год. до 5 год. | над 5 год. | до 3 мес. | от 3 мес. до 1 год. | | | от 1 год. до 5 год. | |
| а | б | 1 | 2 | 3 | 4 | 5 | 6 | 7 | 8 | 9 | 10 | | |
| Селско, ловно, горско и рибно стопанство | 10000 | 12961 | 26769 | 4302 | 10410 | 9544 | 0 | 2418 | 76 | 19 | 0 | | |
| Добивна промишленост | 11000 | 9220 | 42788 | 780 | 6386 | 30537 | 4231 | 854 | 0 | 0 | 0 | | |
| Преработваща промишленост | 12000 | 251239 | 506548 | 103521 | 140241 | 180916 | 33003 | 48236 | 17 | 614 | 0 | | |
| Снабдяване с електрическа и топлинна енергия, газообразни горива и вода | 13000 | 152660 | 40281 | 2395 | 4111 | 33771 | 0 | 4 | 0 | 0 | 0 | | |
| Строителство | 14000 | 48121 | 29894 | 1520 | 19696 | 4769 | 375 | 3502 | 9 | 23 | 0 | | |
| Търговия, ремонт и техническо обслужване на автомобили, на лични вещи и стоки за дома | 15000 | 457818 | 639866 | 69028 | 222933 | 189013 | 71998 | 79745 | 6345 | 804 | 2 | | |
| Хотели и ресторанти | 16000 | 106627 | 190033 | 21274 | 22485 | 117704 | 2516 | 25851 | 170 | 33 | 0 | | |
| Транспорт, складиране и съобщения | 17000 | 198029 | 98678 | 27000 | 14694 | 47674 | 3407 | 4572 | 1313 | 18 | 34 | | |
| Финансово посредничество | 18000 | 865897 | 4167517 | 3998327 | 136144 | 9787 | 4592 | 1744 | 16923 | 0 | 49 | | |
| Операции с недвижимо и движимо имущество, наемодателна дейност и бизнесуслуги | 19000 | 76796 | 42518 | 3067 | 20890 | 14754 | 3198 | 609 | 0 | 0 | 0 | | |
| Държавно управление и отбрана; задължително обществено осигуряване | 20000 | 221262 | 407 | 44 | 222 | 62 | 0 | 0 | 0 | 79 | 0 | | |
| Образование | 21000 | 13185 | 1245 | 0 | 312 | 894 | 0 | 29 | 0 | 10 | 0 | | |
| Хуманно здравеопазване и социални дейности | 22000 | 10226 | 3690 | 42 | 431 | 2912 | 294 | 1 | 0 | 10 | 0 | | |
| Други дейности, обслужващи обществото и личността | 23000 | 1641043 | 55055 | 1836 | 13829 | 18524 | 11843 | 8778 | 105 | 140 | 3 | | |
| Домакинства с наети на работа лица | 24000 | 1612665 | 3301 | 50 | 243 | 1377 | 1535 | 93 | 0 | 3 | 0 | | |
| Екстериториални организации и служби | 25000 | 261040 | 68129 | 67489 | 2 | 148 | 486 | 4 | 0 | 0 | 3 | | |
| Всичко | 99999 | 5938789 | 5916719 | 4300675 | 613030 | 662386 | 137478 | 176440 | 24958 | 1753 | 91 | | |

2 Външен сектор

2.1. ПЛАТЕЖЕН БАЛАНС

2.1.1А. ПЛАТЕЖЕН БАЛАНС ЗА 2002 г. В ЩАТСКИ ДОЛАРИ* (млн. щ. д.)

| | I | II | III | I тримесечие | IV | I – IV |
|---|---------------|--------------|--------------|---------------|---------------|---------------|
| А. Текуща сметка¹ | -131.4 | -51.6 | -56.7 | -239.8 | -141.6 | -381.4 |
| Стоки: кредит (FOB) | 383.6 | 405.3 | 407.4 | 1196.3 | 408.4 | 1604.7 |
| Стоки: дебит (FOB) | -465.4 | -481.8 | -498.6 | -1445.8 | -566.4 | -2012.3 |
| <i>Търговски баланс²</i> | <i>-81.8</i> | <i>-76.4</i> | <i>-91.2</i> | <i>-249.5</i> | <i>-158.0</i> | <i>-407.5</i> |
| Услуги: кредит | 125.8 | 130.0 | 136.6 | 392.4 | 125.6 | 518.0 |
| Транспорт ³ | 42.9 | 44.7 | 47.7 | 135.3 | 42.2 | 177.5 |
| Туризм ⁴ | 42.7 | 51.6 | 58.3 | 152.6 | 46.5 | 199.1 |
| Други услуги | 40.2 | 33.7 | 30.6 | 104.5 | 36.8 | 141.3 |
| Услуги: дебит | -134.4 | -124.5 | -141.9 | -400.8 | -161.9 | -562.7 |
| Транспорт ³ | -57.1 | -54.9 | -60.0 | -172.0 | -66.5 | -238.6 |
| Туризм ⁴ | -42.7 | -34.4 | -43.2 | -120.3 | -44.2 | -164.5 |
| Други услуги | -34.6 | -35.2 | -38.6 | -108.4 | -51.2 | -159.6 |
| <i>Услуги, нето</i> | <i>-8.6</i> | <i>5.5</i> | <i>-5.3</i> | <i>-8.4</i> | <i>-36.3</i> | <i>-44.7</i> |
| <i>Стоки и нефакторни услуги, нето</i> | <i>-90.4</i> | <i>-71.0</i> | <i>-96.5</i> | <i>-257.9</i> | <i>-194.3</i> | <i>-452.2</i> |
| Доход: кредит | 59.0 | 19.7 | 20.7 | 99.4 | 25.8 | 125.3 |
| Компенсации на заетите | 6.4 | 5.6 | 6.4 | 18.4 | 6.3 | 24.7 |
| Инвестиционен доход | 52.7 | 14.1 | 14.3 | 81.0 | 19.6 | 100.6 |
| Преки инвестиции | 0.0 | 0.0 | 0.6 | 0.6 | 0.4 | 1.0 |
| Портфейлни инвестиции | 6.0 | 2.1 | 2.5 | 10.6 | 3.2 | 13.8 |
| Други инвестиции | 46.7 | 12.0 | 11.1 | 69.8 | 16.0 | 85.8 |
| Доход: дебит | -124.0 | -26.7 | -17.8 | -168.5 | -11.1 | -179.6 |
| Компенсации на заетите | -0.8 | -0.6 | -1.4 | -2.9 | -0.6 | -3.4 |
| Инвестиционен доход | -123.1 | -26.1 | -16.5 | -165.6 | -10.5 | -176.2 |
| Преки инвестиции | -4.5 | -4.1 | -10.7 | -19.2 | -0.8 | -20.0 |
| Портфейлни инвестиции | -111.0 | -0.1 | -0.1 | -111.1 | -0.2 | -111.3 |
| Други инвестиции | -7.7 | -21.9 | -5.7 | -35.3 | -9.5 | -44.9 |
| <i>Доход, нето</i> | <i>-64.9</i> | <i>-7.0</i> | <i>2.8</i> | <i>-69.1</i> | <i>14.8</i> | <i>-54.3</i> |
| <i>Стоки, нефакторни услуги и доход, нето</i> | <i>-155.3</i> | <i>-77.9</i> | <i>-93.7</i> | <i>-327.0</i> | <i>-179.6</i> | <i>-506.6</i> |
| <i>Текущи трансфери, нето⁵</i> | <i>23.9</i> | <i>26.3</i> | <i>37.0</i> | <i>87.2</i> | <i>38.0</i> | <i>125.2</i> |
| Текущи трансфери, кредит | 30.9 | 30.9 | 44.1 | 105.9 | 46.2 | 152.1 |
| Текущи трансфери, дебит | -7.0 | -4.7 | -7.1 | -18.7 | -8.2 | -26.9 |
| Б. Капиталова сметка^{1,6} | 0.0 | 0.0 | 0.0 | 0.0 | 0.0 | 0.0 |
| Капиталови трансфери, нето | 0.0 | 0.0 | 0.0 | 0.0 | 0.0 | 0.0 |
| <i>Общо за групи А и Б</i> | <i>-131.4</i> | <i>-51.6</i> | <i>-56.7</i> | <i>-239.8</i> | <i>-141.6</i> | <i>-381.4</i> |
| В. Финансова сметка^{1,6} | 5.1 | 14.1 | 27.9 | 47.1 | 429.6 | 476.7 |
| Преки инвестиции в чужбина | -0.1 | -0.2 | -0.2 | -0.5 | -0.3 | -0.8 |
| Преки инвестиции в България ^{7,8} | 27.1 | 25.5 | 8.7 | 61.3 | 64.2 | 125.5 |
| Портфейлни инвестиции – активи | 44.3 | -71.6 | -73.2 | -100.5 | 81.0 | -19.5 |
| Акции | 0.0 | 0.0 | 0.0 | 0.0 | -2.1 | -2.1 |
| Облигации | 44.3 | -71.6 | -73.2 | -100.5 | 83.1 | -17.4 |
| Портфейлни инвестиции – пасиви | -18.8 | -15.8 | -36.8 | -71.4 | 47.6 | -23.9 |
| Акции | -1.3 | -0.4 | -1.0 | -2.7 | -0.5 | -3.3 |
| Облигации | -17.5 | -15.4 | -35.8 | -68.7 | 48.1 | -20.6 |

(продължава)

(продължение)

(млн. щ. д.)

| | I | II | III | I тримесечие | IV | I – IV |
|---|---------------|--------------|--------------|---------------|---------------|---------------|
| Други инвестиции – активи | 17.2 | 74.7 | 51.1 | 143.1 | 199.1 | 342.2 |
| Търговски кредити, нето | 0.0 | 0.0 | -1.4 | -1.4 | 0.0 | -1.4 |
| Заеми | 10.7 | -0.6 | -3.0 | 7.1 | -4.3 | 2.8 |
| Търговски банки | 0.0 | 0.0 | -3.6 | -3.6 | -4.4 | -8.0 |
| Други сектори | 10.7 | -0.6 | 0.6 | 10.7 | 0.1 | 10.8 |
| Валута и депозити | 8.1 | 61.6 | 22.9 | 92.6 | 200.5 | 293.1 |
| Търговски банки | 9.3 | 62.3 | 21.1 | 92.7 | 199.8 | 292.6 |
| Други сектори ⁹ | -1.2 | -0.7 | 1.7 | -0.1 | 0.7 | 0.5 |
| Други валутни депозити ¹⁰ | 12.8 | 10.9 | 35.3 | 59.1 | -3.2 | 55.8 |
| Други активи | -14.5 | 2.8 | -2.6 | -14.3 | 6.2 | -8.1 |
| Други инвестиции – пасиви | -64.6 | 1.5 | 78.3 | 15.2 | 38.0 | 53.2 |
| Търговски кредити, нето ¹¹ | -60.7 | 23.0 | 22.0 | -15.7 | 28.3 | 12.7 |
| Заеми | 12.8 | -20.8 | 25.6 | 17.6 | -33.8 | -16.2 |
| Държавно управление | 0.0 | -29.4 | -9.8 | -39.2 | -64.0 | -103.2 |
| Търговски банки | 0.2 | 0.1 | 1.3 | 1.6 | 0.8 | 2.3 |
| Други сектори ⁸ | 12.5 | 8.6 | 34.2 | 55.3 | 29.4 | 84.7 |
| Депозити на нерезиденти | -22.9 | -27.3 | 11.5 | -38.7 | 31.3 | -7.4 |
| Други пасиви | 6.2 | 26.6 | 19.2 | 51.9 | 12.2 | 64.1 |
| <i>Общо за групи А, Б и В</i> | <i>-126.3</i> | <i>-37.6</i> | <i>-28.8</i> | <i>-192.6</i> | <i>288.0</i> | <i>95.3</i> |
| Г. Грешки и пропуски | -105.5 | 27.2 | -38.9 | -117.2 | 9.0 | -108.2 |
| ОБЩ БАЛАНС (групи А, Б, В и Г) | -231.8 | -10.4 | -67.7 | -309.9 | 297.0 | -12.9 |
| Д. Резерви и друго финансиране | 231.8 | 10.4 | 67.7 | 309.9 | -297.0 | 12.9 |
| Валутни резерви на БНБ ¹² | 261.1 | -0.5 | 77.4 | 338.1 | -268.7 | 69.3 |
| Ползвани кредити от МВФ, нето | -29.3 | 10.8 | -9.7 | -28.2 | -41.6 | -69.8 |
| Извънредно финансиране, нето ¹³ | 0.0 | 0.0 | 0.0 | 0.0 | 13.4 | 13.4 |
| Изменения на валутните резерви на БНБ, дължащи се и на курсови разлики: | 323.4 | -5.5 | 51.4 | 369.3 | -211.2 | 158.1 |

* Аналитично представяне на платежния баланс в съответствие с петото издание на „Ръководство по платежен баланс“ на МВФ.

¹ Данните са предварителни.

² Данни от митнически декларации, получени от дирекция „Информационно-изчислителен център“ към „Информационно обслужване“ АД, обработени от БНБ по дата на оформяне на митническата декларация и допълнени с информация от НСИ. Данните са съгласувани с НСИ. Предварителни данни към 10 юни 2002 г.

³ Оценка на БНБ.

⁴ Данни на МВР за броя и структурата на туристите по цел на пътуване и оценка на Министерството на икономиката и БНБ.

⁵ Включително данни от Агенцията за чуждестранна помощ и Българския червен кръст.

⁶ Отрицателният знак (-) показва изтичане на капитал (нарастване на активи или намаление на пасиви).

⁷ Данни от фирми с чуждестранно участие, Агенцията за приватизация, отраслови министерства, НСИ, Централния депозитар, търговските банки и др. В статията *Прекви инвестиции в България* са включени и инвестициите на чуждестранни лица в недвижими имоти.

⁸ На базата на получените в БНБ отчети за задълженията по финансови кредити на местни лица към чужбина.

⁹ Данните са на БНБ и подлежат на ревизии.

¹⁰ Включва изменението на валутните депозити на домакинствата при местни банки. Данните са изчислени от курсови разлики. Отрицателният знак (-) показва намаление на депозитите, а положителният (+) – увеличение.

¹¹ Предстои да бъдат включени външните задължения на страната по търговски кредити (получени аванси и задължения към доставчици), информацията за които в момента се обработва в БНБ.

¹² Не се включват измененията на валутните резерви на БНБ, дължащи се на курсови разлики. Отрицателният знак (-) показва увеличение на валутните резерви, а положителният (+) – намаление.

¹³ Включва заеми, отпуснати в подкрепа на платежния баланс (вкл. от Европейския съюз, Световната банка и др.).

Изменения на валутните резерви на БНБ, дължащи се и на курсови разлики:

2.1.1Б. ПЛАТЕЖЕН БАЛАНС ЗА 2002 г. В ЛЕВОВЕ*

(млн. лв.)

| | I | II | III | I тримесечие | IV | I – IV |
|---|---------------|---------------|---------------|---------------|---------------|----------------|
| А. Текуща сметка¹ | -289.1 | -114.1 | -130.2 | -533.4 | -246.3 | -779.7 |
| Стоки: кредит (FOB) | 836.5 | 896.3 | 911.4 | 2644.2 | 906.1 | 3550.3 |
| Стоки: дебит (FOB) | -1014.8 | -1065.0 | -1115.4 | -3195.2 | -1256.7 | -4451.9 |
| <i>Търговски баланс²</i> | <i>-178.3</i> | <i>-168.7</i> | <i>-204.0</i> | <i>-551.0</i> | <i>-350.6</i> | <i>-901.5</i> |
| Услуги: кредит | 278.2 | 291.1 | 299.2 | 868.5 | 276.8 | 1145.3 |
| Транспорт ³ | 94.5 | 99.7 | 105.3 | 299.5 | 93.5 | 393.0 |
| Туризъм ⁴ | 94.5 | 116.1 | 125.5 | 336.1 | 102.8 | 438.9 |
| Други услуги | 89.2 | 75.3 | 68.4 | 232.9 | 80.5 | 313.4 |
| Услуги: дебит | -297.9 | -279.5 | -313.6 | -891.0 | -358.2 | -1249.3 |
| Транспорт ³ | -125.1 | -121.9 | -132.8 | -379.8 | -147.4 | -527.2 |
| Туризъм ⁴ | -94.7 | -77.3 | -93.1 | -265.1 | -97.5 | -362.6 |
| Други услуги | -78.1 | -80.4 | -87.7 | -246.2 | -113.3 | -359.5 |
| <i>Услуги, нето</i> | <i>-19.7</i> | <i>11.5</i> | <i>-14.4</i> | <i>-22.5</i> | <i>-81.4</i> | <i>-104.0</i> |
| <i>Стоки и нефакторни услуги, нето</i> | <i>-198.0</i> | <i>-157.1</i> | <i>-218.4</i> | <i>-573.5</i> | <i>-432.0</i> | <i>-1005.5</i> |
| Доход: кредит | 130.7 | 44.5 | 45.9 | 221.1 | 56.2 | 277.3 |
| Доход: дебит | -275.2 | -60.7 | -40.5 | -376.4 | -25.1 | -401.5 |
| <i>Доход, нето</i> | <i>-144.5</i> | <i>-16.2</i> | <i>5.4</i> | <i>-155.3</i> | <i>31.1</i> | <i>-124.1</i> |
| <i>Стоки, нефакторни услуги и доход, нето</i> | <i>-342.5</i> | <i>-173.3</i> | <i>-213.0</i> | <i>-728.8</i> | <i>-400.9</i> | <i>-1129.6</i> |
| <i>Текущи трансфери, нето⁵</i> | <i>53.4</i> | <i>59.3</i> | <i>82.7</i> | <i>195.4</i> | <i>154.6</i> | <i>350.0</i> |
| Текущи трансфери, кредит | 69.0 | 69.7 | 98.5 | 237.2 | 172.8 | 410.0 |
| Текущи трансфери, дебит | -15.6 | -10.5 | -15.8 | -41.8 | -18.2 | -60.0 |
| Б. Капиталова сметка^{1,6} | 0.0 | 0.0 | 0.0 | 0.0 | 0.0 | 0.0 |
| Капиталови трансфери, нето | 0.0 | 0.0 | 0.0 | 0.0 | 0.0 | 0.0 |
| <i>Общо за групи А и Б</i> | <i>-289.1</i> | <i>-114.1</i> | <i>-130.2</i> | <i>-533.4</i> | <i>-246.3</i> | <i>-779.7</i> |
| В. Финансова сметка^{1,6} | 3.3 | 30.6 | 60.6 | 94.4 | 882.2 | 976.7 |
| Преки инвестиции в чужбина | -0.2 | -0.4 | -0.5 | -1.1 | -0.7 | -1.8 |
| Преки инвестиции в България ^{7,8} | 60.0 | 57.3 | 19.3 | 136.6 | 140.8 | 277.5 |
| Портфейлни инвестиции – активи | 85.2 | -160.9 | -163.2 | -238.9 | 122.8 | -116.1 |
| Акции | -0.4 | 0.0 | 0.2 | -0.2 | -3.8 | -4.0 |
| Облигации | 85.6 | -160.9 | -163.4 | -238.7 | 126.5 | -112.2 |
| Портфейлни инвестиции – пасиви | -41.7 | -35.6 | -81.7 | -159.0 | 105.1 | -53.8 |
| Акции | -2.8 | -1.0 | -2.3 | -6.1 | -1.2 | -7.3 |
| Облигации | -38.9 | -34.6 | -79.4 | -152.9 | 106.3 | -46.5 |
| Други инвестиции – активи | 37.3 | 167.9 | 114.0 | 319.3 | 440.8 | 760.1 |
| Търговски кредити, нето | 0.0 | 0.0 | -3.2 | -3.2 | 0.0 | -3.2 |
| Заеми | 23.3 | -1.4 | -6.7 | 15.2 | -9.4 | 5.8 |
| Търговски банки | 0.0 | 0.0 | -8.1 | -8.1 | -9.6 | -17.7 |
| Други сектори | 23.3 | -1.4 | 1.4 | 23.3 | 0.2 | 23.5 |
| Валута и депозити | 17.9 | 138.5 | 50.9 | 207.2 | 443.1 | 650.3 |
| Търговски банки | 20.7 | 140.0 | 47.1 | 207.8 | 441.6 | 649.4 |
| Други сектори ⁹ | -2.8 | -1.5 | 3.8 | -0.6 | 1.5 | 0.9 |
| Други валутни депозити ¹⁰ | 28.3 | 24.6 | 78.9 | 131.9 | -7.1 | 124.7 |
| Други активи | -32.2 | 6.3 | -5.9 | -31.8 | 14.2 | -17.6 |
| Други инвестиции – пасиви | -137.3 | 2.2 | 172.6 | 37.4 | 73.5 | 110.9 |
| Търговски кредити, нето ¹¹ | -134.4 | 51.6 | 49.2 | -33.5 | 62.6 | 29.1 |
| Заеми | 28.3 | -46.7 | 57.2 | 38.8 | -74.8 | -36.0 |
| Държавно управление | 0.0 | -66.1 | -22.0 | -88.0 | -141.5 | -229.5 |
| Търговски банки | 0.6 | 0.1 | 2.8 | 3.5 | 1.6 | 5.2 |
| Други сектори ⁸ | 27.8 | 19.2 | 76.3 | 123.3 | 65.0 | 188.3 |
| Депозити на нерезиденти | -50.7 | -61.5 | 25.8 | -86.4 | 69.1 | -17.3 |
| Други пасиви | 19.4 | 58.8 | 40.4 | 118.6 | 16.5 | 135.1 |

(продължава)

(продължение)

(млн. лв.)

| | I | II | III | I тримесечие | IV | I – IV |
|--|---------------|--------------|---------------|---------------|---------------|---------------|
| <i>Общо за групи А, Б и В</i> | -285.8 | -83.5 | -69.7 | -439.0 | 636.0 | 197.0 |
| Г. Грешки и пропуски | -227.6 | 60.2 | -82.2 | -249.6 | 20.6 | -229.0 |
| ОБЩ БАЛАНС (групи А, Б, В и Г) | -513.4 | -23.3 | -151.9 | -688.6 | 656.5 | -32.0 |
| Д. Резерви и друго финансиране | 513.4 | 23.3 | 151.9 | 688.6 | -656.5 | 32.0 |
| Валутни резерви на БНБ ¹² | 578.3 | -1.0 | 173.6 | 750.9 | -594.2 | 156.7 |
| Ползвани кредити от МВФ, нето | -64.9 | 24.3 | -21.7 | -62.3 | -91.9 | -154.2 |
| Извънредно финансиране, нето ¹³ | 0.0 | 0.0 | 0.0 | 0.0 | 29.5 | 29.5 |

* Аналитично представяне на платежния баланс в съответствие с петото издание на „Ръководство по платежен баланс“ на МВФ.

¹ Данните са предварителни.

² Данни от митнически декларации, получени от дирекция „Информационно-изчислителен център“ към „Информационно обслужване“ АД, обработени от БНБ по дата на оформяне на митническата декларация и допълнени с информация от НСИ. Данните са съгласувани с НСИ. Предварителни данни към 10 юни 2002 г.

³ Оценка на БНБ.

⁴ Данни на МВР за броя и структурата на туристите по цел на пътуване и оценка на Министерството на икономиката и БНБ.

⁵ Включително данни от Агенцията за чуждестранна помощ и Българския червен кръст.

⁶ Отрицателният знак (-) показва изтичане на капитал (нарастване на активи или намаление на пасиви).

⁷ Данни от фирми с чуждестранно участие, Агенцията за приватизация, отраслови министерства, НСИ, Централния депозитар, търговските банки и др. В статията *Преки инвестиции в България* са включени и инвестициите на чуждестранни лица в недвижими имоти.

⁸ На базата на получените в БНБ отчети за задълженията по финансови кредити на местни лица към чужбина.

¹⁰ Включва изменението на валутните депозити на домакинствата при местни банки. Данните са изчислени от курсови разлики. Отрицателният знак (-) показва намаление на депозитите, а положителният (+) – увеличение.

¹¹ Предстои да бъдат включени външните задължения на страната по търговски кредити (получени аванси и задължения към доставчици), информацията за които в момента се обработва в БНБ.

¹² Не се включват изменението на валутните резерви на БНБ, дължащи се на курсови разлики. Отрицателният знак (-) показва увеличение на валутните резерви, а положителният (+) – намаление.

¹³ Включва заеми, отпуснати в подкрепа на платежния баланс (вкл. от Европейския съюз, Световната банка и др.).

2.1.1В. ПЛАТЕЖЕН БАЛАНС ЗА 2002 г. В ЕВРО*

(млн. евро)

| | I | II | III | I тримесечие | IV | I – IV |
|---|------------|-------------|-------------|--------------|--------------|--------------|
| А. Текуща сметка ¹ | -147.8 | -58.3 | -66.6 | -272.7 | -125.9 | -398.6 |
| Стоки: кредит (FOB) | 427.7 | 458.3 | 466.0 | 1352.0 | 463.3 | 1815.2 |
| Стоки: дебит (FOB) | -518.9 | -544.5 | -570.3 | -1633.7 | -642.5 | -2276.2 |
| <i>Търговски баланс</i> ² | -91.2 | -86.2 | -104.3 | -281.7 | -179.2 | -461.0 |
| Услуги: кредит | 142.2 | 148.8 | 153.0 | 444.1 | 141.5 | 585.6 |
| Транспорт ³ | 48.3 | 51.0 | 53.9 | 153.1 | 47.8 | 200.9 |
| Туризм ⁴ | 48.3 | 59.3 | 64.2 | 171.9 | 52.6 | 224.4 |
| Други услуги | 45.6 | 38.5 | 35.0 | 119.1 | 41.2 | 160.2 |
| Услуги: дебит | -152.3 | -142.9 | -160.4 | -455.6 | -183.2 | -638.7 |
| Транспорт ³ | -63.9 | -62.3 | -67.9 | -194.2 | -75.4 | -269.5 |
| Туризм ⁴ | -48.4 | -39.5 | -47.6 | -135.5 | -49.9 | -185.4 |
| Други услуги | -39.9 | -41.1 | -44.8 | -125.9 | -57.9 | -183.8 |
| <i>Услуги, нето</i> | -10.1 | 5.9 | -7.4 | -11.5 | -41.6 | -53.2 |
| <i>Стоки и нефакторни услуги, нето</i> | -101.2 | -80.3 | -111.6 | -293.2 | -220.9 | -514.1 |
| Доход: кредит | 66.8 | 22.7 | 23.4 | 113.0 | 28.8 | 141.8 |
| Доход: дебит | -140.7 | -31.0 | -20.7 | -192.4 | -12.8 | -205.3 |
| <i>Доход, нето</i> | -73.9 | -8.3 | 2.8 | -79.4 | 15.9 | -63.5 |
| <i>Стоки, нефакторни услуги и доход, нето</i> | -175.1 | -88.6 | -108.9 | -372.6 | -205.0 | -577.6 |
| <i>Текущи трансфери, нето</i> ⁵ | 27.3 | 30.3 | 42.3 | 99.9 | 79.1 | 178.9 |
| Текущи трансфери, кредит | 35.3 | 35.6 | 50.4 | 121.3 | 88.3 | 209.6 |
| Текущи трансфери, дебит | -8.0 | -5.4 | -8.1 | -21.4 | -9.3 | -30.7 |
| Б. Капиталова сметка ^{1,6} | 0.0 | 0.0 | 0.0 | 0.0 | 0.0 | 0.0 |
| Капиталови трансфери, нето | 0.0 | 0.0 | 0.0 | 0.0 | 0.0 | 0.0 |
| <i>Общо за групи А и Б</i> | -147.8 | -58.3 | -66.6 | -272.7 | -125.9 | -398.7 |
| В. Финансова сметка ^{1,6} | 1.7 | 15.6 | 31.0 | 48.3 | 451.1 | 499.4 |
| Преки инвестиции в чужбина | -0.1 | -0.2 | -0.3 | -0.5 | -0.4 | -0.9 |
| Преки инвестиции в България ^{7,8} | 30.7 | 29.3 | 9.9 | 69.9 | 72.0 | 141.9 |
| Портфейлни инвестиции – активи | 43.6 | -82.3 | -83.4 | -122.1 | 62.8 | -59.4 |
| Акции | -0.2 | 0.0 | 0.1 | -0.1 | -1.9 | -2.0 |
| Облигации | 43.8 | -82.3 | -83.5 | -122.0 | 64.7 | -57.3 |
| Портфейлни инвестиции – пасиви | -21.3 | -18.2 | -41.8 | -81.3 | 53.7 | -27.5 |
| Акции | -1.4 | -0.5 | -1.2 | -3.1 | -0.6 | -3.7 |
| Облигации | -19.9 | -17.7 | -40.6 | -78.2 | 54.4 | -23.8 |
| Други инвестиции – активи | 19.1 | 85.9 | 58.3 | 163.3 | 225.4 | 388.6 |
| Търговски кредити, нето | 0.0 | 0.0 | -1.6 | -1.6 | 0.0 | -1.6 |
| Заеми | 11.9 | -0.7 | -3.4 | 7.8 | -4.8 | 3.0 |
| Търговски банки | 0.0 | 0.0 | -4.1 | -4.1 | -4.9 | -9.0 |
| Други сектори | 11.9 | -0.7 | 0.7 | 11.9 | 0.1 | 12.0 |
| Валута и депозити | 9.1 | 70.8 | 26.0 | 105.9 | 226.6 | 332.5 |
| Търговски банки | 10.6 | 71.6 | 24.1 | 106.3 | 225.8 | 332.1 |
| Други сектори ⁹ | -1.5 | -0.8 | 1.9 | -0.3 | 0.8 | 0.4 |
| Други валутни депозити ¹⁰ | 14.5 | 12.6 | 40.3 | 67.4 | -3.7 | 63.8 |
| Други активи | -16.5 | 3.2 | -3.0 | -16.2 | 7.3 | -9.0 |
| Други инвестиции – пасиви | -70.2 | 1.1 | 88.2 | 19.1 | 37.6 | 56.7 |
| Търговски кредити, нето ¹¹ | -68.7 | 26.4 | 25.2 | -17.1 | 32.0 | 14.9 |
| Заеми | 14.5 | -23.9 | 29.2 | 19.8 | -38.2 | -18.4 |
| Държавно управление | 0.0 | -33.8 | -11.2 | -45.0 | -72.3 | -117.3 |
| Търговски банки | 0.3 | 0.1 | 1.4 | 1.8 | 0.8 | 2.6 |
| Други сектори ⁸ | 14.2 | 9.8 | 39.0 | 63.1 | 33.2 | 96.3 |
| Депозити на нерезиденти | -25.9 | -31.5 | 13.2 | -44.2 | 35.3 | -8.8 |
| Други пасиви | 9.9 | 30.0 | 20.7 | 60.6 | 8.5 | 69.1 |

(продължава)

(продължение)

(млн. евро)

| | I | II | III | I тримесечие | IV | I – IV |
|--|---------------|--------------|--------------|---------------|---------------|---------------|
| <i>Общо за групи А, Б и В</i> | -146.1 | -42.7 | -35.6 | -224.4 | 325.2 | 100.7 |
| Г. Грешки и пропуски | -116.4 | 30.8 | -42.0 | -127.6 | 10.5 | -117.1 |
| ОБЩ БАЛАНС (групи А, Б, В и Г) | -262.5 | -11.9 | -77.6 | -352.1 | 335.7 | -16.4 |
| Д. Резерви и друго финансиране | 262.5 | 11.9 | 77.6 | 352.1 | -335.7 | 16.4 |
| Валутни резерви на БНБ ¹² | 295.7 | -0.5 | 88.7 | 383.9 | -303.8 | 80.1 |
| Ползвани кредити от МВФ, нето | -33.2 | 12.4 | -11.1 | -31.9 | -47.0 | -78.8 |
| Извънредно финансиране, нето ¹³ | 0.0 | 0.0 | 0.0 | 0.0 | 15.1 | 15.1 |

* Аналитично представяне на платежния баланс в съответствие с петото издание на „Ръководство по платежен баланс“ на МВФ.

¹ Данните са предварителни.

² Данни от митнически декларации, получени от дирекция „Информационно-изчислителен център“ към „Информационно обслужване“ АД, обработени от БНБ по дата на оформяне на митническата декларация и допълнени с информация от НСИ. Данните са съгласувани с НСИ. Предварителни данни към 10 юни 2002 г.

³ Оценка на БНБ.

⁴ Данни на МВР за броя и структурата на туристите по цел на пътуване и оценка на Министерството на икономиката и БНБ.

⁵ Включително данни от Агенцията за чуждестранна помощ и Българския червен кръст.

⁶ Отрицателният знак (-) показва изтичане на капитал (нарастване на активи или намаление на пасиви).

⁷ Данни от фирми с чуждестранно участие, Агенцията за приватизация, отраслови министерства, НСИ, Централния депозитар, търговските банки и др. В статията *Преки инвестиции в България* са включени и инвестициите на чуждестранни лица в недвижими имоти.

⁸ На базата на получените в БНБ отчети за задълженията по финансови кредити на местни лица към чужбина.

⁹ Данните са на БНБ и подлежат на ревизии.

¹⁰ Включва изменението на валутните депозити на домакинствата при местни банки. Данните са изчислени от курсови разлики. Отрицателният знак (-) показва намаление на депозитите, а положителният (+) – увеличение.

¹¹ Предстои да бъдат включени външните задължения на страната по търговски кредити (получени аванси и задължения към доставчици), информацията за които в момента се обработва в БНБ.

¹² Не се включват измененията на валутните резерви на БНБ, дължащи се на курсови разлики. Отрицателният знак (-) показва увеличение на валутните резерви, а положителният (+) – намаление.

¹³ Включва заеми, отпуснати в подкрепа на платежния баланс (вкл. от Европейския съюз, Световната банка и др.).

2.1.2А. ПЛАТЕЖЕН БАЛАНС ЗА 2001 Г. В ЩАТСКИ ДОЛАРИ*

| | I | II | III | I трим. | IV | V | VI | II трим. | VII | VIII | IX | III трим. | X | XI | XII | IV трим. | Общо |
|---|---------------|--------------|---------------|---------------|---------------|---------------|---------------|---------------|---------------|---------------|--------------|---------------|---------------|---------------|---------------|---------------|----------------|
| А. Текуща сметка¹ | -136.7 | -39.1 | -46.0 | -221.8 | -77.8 | -89.6 | -2.0 | -169.4 | -74.6 | 84.8 | -45.3 | -35.1 | -113.6 | -153.6 | -134.7 | -401.9 | -828.2 |
| Стоки: кредит (FOB) | 397.1 | 429.0 | 455.5 | 1281.7 | 412.4 | 391.6 | 428.6 | 1232.6 | 453.9 | 447.8 | 424.3 | 1325.9 | 454.0 | 448.9 | 363.5 | 1266.4 | 5106.5 |
| Стоки: дебит (FOB) | -477.0 | -474.6 | -554.2 | -1505.8 | -531.1 | -555.7 | -598.6 | -1685.3 | -658.0 | -549.7 | -506.2 | -1713.9 | -631.4 | -610.8 | -527.2 | -1769.4 | -6674.4 |
| <i>Търговски баланс²</i> | <i>-79.8</i> | <i>-45.6</i> | <i>-98.7</i> | <i>-224.1</i> | <i>-118.7</i> | <i>-164.0</i> | <i>-170.1</i> | <i>-452.7</i> | <i>-204.1</i> | <i>-101.9</i> | <i>-81.9</i> | <i>-388.0</i> | <i>-177.4</i> | <i>-161.9</i> | <i>-163.7</i> | <i>-503.0</i> | <i>-1567.8</i> |
| Услуги: кредит | 153.7 | 136.6 | 144.2 | 434.5 | 130.9 | 180.1 | 281.7 | 592.8 | 380.7 | 356.2 | 241.9 | 978.8 | 156.5 | 138.4 | 124.7 | 419.6 | 2425.7 |
| Транспорт ³ | 44.8 | 45.8 | 48.4 | 138.9 | 42.9 | 53.8 | 72.7 | 169.3 | 92.6 | 90.8 | 67.9 | 251.4 | 49.3 | 46.5 | 42.1 | 137.8 | 697.4 |
| Туризм ⁴ | 49.5 | 51.1 | 55.7 | 156.3 | 50.2 | 94.7 | 158.8 | 303.8 | 227.9 | 221.7 | 140.2 | 589.8 | 58.3 | 44.0 | 44.8 | 151.1 | 1201.0 |
| Други услуги | 59.5 | 39.7 | 40.0 | 139.2 | 37.8 | 31.6 | 50.2 | 119.7 | 60.2 | 43.6 | 33.8 | 137.6 | 49.0 | 43.9 | 37.9 | 130.8 | 527.3 |
| Услуги: дебит | -128.0 | -138.5 | -132.9 | -399.3 | -134.7 | -142.0 | -173.5 | -450.2 | -204.1 | -191.9 | -183.1 | -579.1 | -159.2 | -148.5 | -144.2 | -451.8 | -1880.5 |
| Транспорт ³ | -54.8 | -52.2 | -61.6 | -168.5 | -60.9 | -74.0 | -200.8 | -83.6 | -75.6 | -74.5 | -72.2 | -231.4 | -74.5 | -69.2 | -60.3 | -203.9 | -804.6 |
| Туризм ⁴ | -35.6 | -29.5 | -34.8 | -99.9 | -38.1 | -44.3 | -54.9 | -137.2 | -65.1 | -68.6 | -69.9 | -203.5 | -49.5 | -41.2 | -37.4 | -128.1 | -568.8 |
| Други услуги | -37.6 | -56.9 | -36.5 | -130.9 | -35.7 | -31.9 | -44.6 | -112.2 | -55.4 | -47.7 | -41.0 | -144.2 | -35.2 | -38.0 | -46.5 | -119.8 | -507.1 |
| <i>Услуги, нето</i> | <i>25.7</i> | <i>-1.9</i> | <i>11.3</i> | <i>35.1</i> | <i>-3.8</i> | <i>38.1</i> | <i>108.2</i> | <i>142.6</i> | <i>176.7</i> | <i>164.2</i> | <i>58.8</i> | <i>399.7</i> | <i>-2.6</i> | <i>-10.1</i> | <i>-19.5</i> | <i>-32.2</i> | <i>545.3</i> |
| <i>Стоки и нефакторни услуги, нето</i> | <i>-54.1</i> | <i>-47.5</i> | <i>-87.4</i> | <i>-188.9</i> | <i>-122.4</i> | <i>-125.9</i> | <i>-61.8</i> | <i>-310.1</i> | <i>-27.5</i> | <i>62.3</i> | <i>-23.1</i> | <i>11.7</i> | <i>-180.0</i> | <i>-172.0</i> | <i>-183.2</i> | <i>-535.2</i> | <i>-1022.6</i> |
| Доход: кредит | 56.9 | 35.0 | 30.5 | 122.4 | 21.2 | 21.3 | 24.4 | 66.8 | 38.5 | 26.7 | 20.1 | 85.3 | 22.4 | 21.3 | 33.8 | 77.5 | 352.0 |
| Компенсации на заетите | 5.7 | 5.6 | 6.6 | 17.9 | 5.0 | 6.3 | 5.6 | 16.9 | 5.4 | 5.9 | 4.6 | 15.9 | 6.8 | 6.3 | 6.7 | 19.8 | 70.5 |
| Инвестиционен доход | 51.2 | 29.4 | 23.9 | 104.5 | 16.1 | 15.0 | 18.8 | 49.9 | 33.1 | 20.8 | 15.5 | 69.4 | 15.7 | 15.0 | 27.0 | 57.7 | 281.5 |
| Преки инвестиции | 0.0 | 0.0 | 0.0 | 0.0 | 0.0 | 0.2 | 0.2 | 0.4 | 0.0 | 0.0 | 0.0 | 0.0 | 0.0 | 0.0 | 0.2 | 0.2 | 0.6 |
| Порфейлни инвестиции | 11.4 | 3.5 | 6.5 | 21.4 | 3.7 | 3.5 | 7.1 | 14.3 | 2.7 | 3.6 | 3.5 | 9.9 | 3.6 | 3.0 | 12.6 | 19.1 | 64.7 |
| Други инвестиции | 39.8 | 25.8 | 17.5 | 83.1 | 12.4 | 11.3 | 11.5 | 35.2 | 30.4 | 17.2 | 12.0 | 59.5 | 12.1 | 12.0 | 14.2 | 38.3 | 216.2 |
| Доход: дебит | -176.7 | -42.2 | -32.4 | -251.4 | -10.5 | -31.9 | -30.7 | -73.1 | -139.0 | -32.7 | -68.5 | -240.1 | -7.3 | -32.9 | -51.2 | -91.4 | -656.0 |
| Компенсации на заетите | -4.0 | -4.3 | -1.9 | -10.2 | -2.6 | -1.7 | -1.7 | -5.4 | -1.4 | -1.3 | -2.0 | -4.7 | -2.3 | -1.1 | -3.3 | -6.7 | -27.0 |
| Инвестиционен доход | -172.8 | -38.0 | -30.5 | -241.2 | -7.9 | -30.2 | -29.7 | -67.7 | -137.6 | -31.4 | -66.5 | -235.5 | -5.0 | -31.8 | -47.9 | -84.6 | -629.0 |
| Преки инвестиции | -2.3 | -3.4 | -4.7 | -10.5 | -4.2 | -14.0 | -6.0 | -24.2 | -2.8 | -6.0 | -54.8 | -63.6 | -2.9 | -19.7 | -27.7 | -50.4 | -148.7 |
| Порфейлни инвестиции | -161.5 | -0.4 | -1.6 | -163.5 | -0.3 | -0.3 | -2.8 | -3.4 | -134.0 | -0.3 | -0.2 | -134.5 | -0.2 | -0.1 | -0.1 | -0.4 | -301.7 |
| Други инвестиции | -9.0 | -34.2 | -24.1 | -67.2 | -3.4 | -15.9 | -20.9 | -40.2 | -0.8 | -25.1 | -11.4 | -37.3 | -0.9 | -11.9 | -20.0 | -33.9 | -178.6 |
| <i>Доход, нето</i> | <i>-119.9</i> | <i>-7.3</i> | <i>-1.9</i> | <i>-129.0</i> | <i>10.7</i> | <i>-10.6</i> | <i>-6.3</i> | <i>-100.5</i> | <i>-100.5</i> | <i>-5.9</i> | <i>-48.4</i> | <i>-154.8</i> | <i>15.2</i> | <i>-11.6</i> | <i>-17.4</i> | <i>-13.8</i> | <i>-304.0</i> |
| <i>Стоки, нефакторни услуги и доход, нето</i> | <i>-173.9</i> | <i>-54.8</i> | <i>-89.3</i> | <i>-318.0</i> | <i>-111.8</i> | <i>-136.5</i> | <i>-68.2</i> | <i>-316.4</i> | <i>-128.0</i> | <i>56.4</i> | <i>-71.5</i> | <i>-143.1</i> | <i>-164.9</i> | <i>-183.5</i> | <i>-200.6</i> | <i>-549.0</i> | <i>-1326.6</i> |
| Текущи трансфери, нето ⁵ | 37.3 | 15.7 | 43.2 | 96.2 | 33.9 | 46.9 | 66.2 | 147.0 | 53.4 | 28.4 | 26.3 | 108.0 | 51.3 | 29.9 | 65.9 | 147.1 | 498.4 |
| Текущи трансфери, кредит | 45.0 | 24.8 | 50.0 | 119.8 | 43.3 | 59.5 | 78.0 | 180.8 | 60.0 | 36.4 | 32.9 | 129.3 | 60.9 | 36.3 | 71.5 | 168.7 | 598.5 |
| Текущи трансфери, дебит | -7.8 | -9.1 | -6.7 | -23.6 | -9.4 | -12.6 | -11.8 | -33.8 | -6.6 | -8.0 | -6.7 | -21.3 | -9.6 | -6.4 | -5.6 | -21.5 | -100.2 |
| Б. Капиталова сметка^{1,6} | 0.0 | 0.0 | 0.0 | 0.0 | 0.0 | 0.0 | 0.0 | 0.0 | 0.0 | 0.0 | 0.0 | 0.0 | 0.0 | 0.0 | 0.0 | -0.1 | -0.1 |
| Капиталови трансфери, нето | 0.0 | 0.0 | 0.0 | 0.0 | 0.0 | 0.0 | 0.0 | 0.0 | 0.0 | 0.0 | 0.0 | 0.0 | 0.0 | 0.0 | 0.0 | 0.0 | -0.1 |
| <i>Общо за групи А и Б</i> | <i>-136.7</i> | <i>-39.1</i> | <i>-46.0</i> | <i>-221.8</i> | <i>-77.8</i> | <i>-89.6</i> | <i>-2.0</i> | <i>-169.4</i> | <i>-74.6</i> | <i>84.8</i> | <i>-45.3</i> | <i>-35.1</i> | <i>-113.6</i> | <i>-153.6</i> | <i>-134.8</i> | <i>-402.0</i> | <i>-828.3</i> |
| В. Финансова сметка^{1,6} | -49.2 | 35.6 | -184.4 | -198.0 | 182.0 | 71.2 | 125.5 | 378.8 | 96.9 | -67.9 | 108.9 | 137.8 | 260.3 | 497.1 | -65.3 | 692.1 | 1010.7 |
| Преки инвестиции в чужбина | 0.0 | -0.4 | 0.1 | -0.3 | -0.1 | -1.2 | -1.6 | -3.0 | -0.1 | -2.1 | -3.6 | -5.9 | -0.4 | -0.1 | -0.1 | -0.6 | -9.7 |
| Преки инвестиции в България ^{7,8} | 172.6 | 52.6 | 48.8 | 274.0 | 36.1 | 6.9 | 62.8 | 105.8 | 63.7 | 23.1 | 27.3 | 114.1 | 0.0 | 84.8 | 115.6 | 200.3 | 694.2 |
| Порфейлни инвестиции – активи | -50.5 | -50.6 | -3.0 | -104.1 | -13.1 | 17.7 | 42.3 | 46.9 | -8.9 | -60.7 | -20.3 | -89.8 | 30.4 | 76.4 | 17.3 | 124.2 | -22.9 |
| Акции | 1.1 | -7.5 | 1.3 | -5.1 | -1.4 | 0.7 | 1.1 | 0.4 | -0.2 | -31.1 | 0.4 | -30.9 | 0.1 | 0.4 | 1.6 | 2.1 | -33.5 |
| Облигации | -51.7 | -43.1 | -4.3 | -99.0 | -11.7 | 17.0 | 41.2 | 46.5 | -8.7 | -29.6 | -20.6 | -58.9 | 30.3 | 76.0 | 15.7 | 122.1 | 10.7 |
| Порфейлни инвестиции – пасиви | -9.0 | -2.0 | -10.6 | -21.6 | -0.5 | -4.9 | 4.0 | -1.4 | -27.1 | 3.2 | -16.2 | -40.0 | -4.8 | -175.1 | -2.2 | 168.1 | 105.1 |
| Акции | 0.0 | -1.2 | 1.3 | 0.1 | -0.1 | 1.0 | 0.0 | 0.9 | -6.0 | 1.0 | -4.8 | -9.8 | 0.4 | 0.0 | -0.2 | 0.1 | -8.6 |
| Облигации | -9.0 | -0.8 | -11.9 | -21.8 | -0.4 | -6.0 | 4.1 | -2.3 | -21.1 | 2.3 | -11.4 | -30.2 | -5.1 | 175.1 | -2.0 | 168.0 | 113.7 |

(продължава)

(продължение)

(млн. щ. д.)

| | I | II | III | I трим. | IV | V | VI | II трим. | VII | VIII | IX | III трим. | X | XI | XII | IV трим. | Общо |
|--|---------------|--------------|---------------|---------------|--------------|--------------|---------------|---------------|--------------|--------------|--------------|---------------|---------------|---------------|---------------|---------------|---------------|
| Други инвестиции – активи | -72.5 | 55.5 | -138.2 | -155.2 | 192.7 | -12.8 | -103.7 | 76.1 | 14.2 | 87.8 | 86.8 | 188.8 | 111.2 | 134.1 | 8.0 | 253.3 | 363.1 |
| Търговски кредити, нето | 0.0 | 0.0 | 0.0 | 0.0 | 0.0 | 0.0 | 0.0 | 0.0 | 0.0 | 0.0 | 0.0 | 0.0 | 0.0 | 0.0 | 0.0 | 0.0 | 0.0 |
| Заеми | 0.6 | 2.2 | 1.9 | 4.7 | -0.3 | 0.1 | -0.2 | -0.3 | 0.7 | 0.4 | -0.1 | 1.0 | 0.0 | 9.0 | 1.8 | 10.8 | 16.2 |
| Търговски банки | 0.0 | 0.0 | -0.1 | -0.1 | -0.3 | -0.1 | -0.2 | -0.6 | 0.1 | 0.7 | 0.0 | 0.8 | 0.0 | 0.0 | 0.0 | 0.0 | 0.1 |
| Други сектори | 0.5 | 2.2 | 2.1 | 4.9 | 0.0 | 0.2 | 0.0 | 0.2 | 0.6 | -0.3 | -0.1 | 0.3 | 0.0 | 9.0 | 1.8 | 10.8 | 16.2 |
| Валута и депозити | -82.9 | 17.7 | -147.6 | -212.8 | 169.0 | -36.7 | -132.5 | -0.2 | -11.9 | 31.1 | 61.7 | 80.9 | 77.2 | 89.4 | -127.2 | 39.4 | -92.7 |
| Търговски банки | -82.9 | 25.7 | -147.6 | -204.8 | 169.0 | -71.7 | -132.5 | -35.2 | -2.8 | 31.4 | 61.6 | 90.1 | 80.2 | 88.5 | -147.5 | 21.2 | -128.7 |
| Други сектори ⁹ | 0.0 | -8.0 | 0.0 | -8.0 | 0.0 | 35.0 | 0.0 | 35.0 | -9.1 | -0.3 | 0.2 | -9.2 | -3.0 | 0.9 | 20.4 | 18.3 | 36.1 |
| Други валутни депозити ¹⁰ | 28.7 | 17.0 | 15.8 | 61.6 | 21.5 | 23.8 | 27.0 | 72.3 | 39.2 | 57.0 | 25.3 | 121.5 | 32.8 | 34.1 | 141.3 | 208.2 | 463.5 |
| Други активи | -18.9 | 18.6 | -8.4 | -8.7 | 2.5 | 0.0 | 2.0 | 4.5 | -13.8 | -0.7 | -0.2 | -14.7 | 1.3 | 1.6 | -8.0 | -5.1 | -24.0 |
| Други инвестиции – пасиви | -89.8 | -19.6 | -81.5 | -190.8 | -33.0 | 65.6 | 121.7 | 154.3 | 55.1 | -119.3 | 34.8 | -29.4 | 123.8 | 26.9 | -203.9 | -53.2 | -119.2 |
| Търговски кредити, нето ¹¹ | -82.0 | 9.0 | -110.0 | -183.1 | -30.5 | 18.1 | 102.2 | 89.8 | 66.1 | -106.8 | 22.4 | -18.3 | 151.3 | -24.6 | -140.2 | -13.5 | -125.0 |
| Заеми | 0.3 | -28.9 | -75.6 | -104.2 | 68.7 | 27.9 | 19.2 | 115.8 | -1.4 | -11.6 | -64.5 | -77.5 | -18.0 | 26.6 | -120.7 | -112.2 | -178.0 |
| Тържавно управление | 0.0 | -30.7 | -86.8 | -117.5 | -2.6 | -12.7 | -2.6 | -17.8 | 0.0 | -30.3 | -65.7 | -96.0 | -10.8 | 0.0 | -65.8 | -76.6 | -307.9 |
| Търговски банки | -1.5 | 3.7 | -0.7 | 1.5 | 2.5 | 0.6 | 1.7 | 4.7 | -0.8 | 1.9 | 0.6 | 1.7 | 2.0 | -0.3 | -1.0 | 0.7 | 8.6 |
| Други сектори ⁸ | 1.8 | -1.9 | 11.9 | 11.8 | 68.7 | 40.0 | 20.2 | 128.8 | -0.5 | 16.8 | 0.6 | 16.9 | -9.2 | 26.9 | -53.9 | -36.3 | 121.3 |
| Депозити на нерезиденти | -4.7 | 1.2 | 91.6 | 88.0 | -86.1 | -4.5 | 4.3 | -86.3 | -14.4 | -15.5 | 30.6 | 0.7 | 15.7 | 5.9 | 20.7 | 42.3 | 44.7 |
| Други пасиви | -3.3 | -0.8 | 12.6 | 8.4 | 14.9 | 24.1 | -4.0 | 35.0 | 4.7 | 14.6 | 46.3 | 65.6 | -25.2 | 19.1 | 36.3 | 30.1 | 139.2 |
| <i>Общо за групи А, Б и В</i> | <i>-185.9</i> | <i>-3.5</i> | <i>-230.4</i> | <i>-419.8</i> | <i>104.2</i> | <i>-18.4</i> | <i>123.5</i> | <i>209.3</i> | <i>22.3</i> | <i>16.9</i> | <i>63.6</i> | <i>102.7</i> | <i>146.7</i> | <i>343.5</i> | <i>-200.1</i> | <i>290.2</i> | <i>182.4</i> |
| Г. Грешки и пропуски | 45.7 | -20.5 | 157.4 | 182.6 | -22.3 | 39.1 | -147.3 | -130.5 | -62.7 | -30.9 | -57.4 | -151.0 | -16.3 | 7.7 | 298.2 | 289.6 | 190.7 |
| ОБЩ БАЛАНС (групи А, Б, В и Г) | -140.2 | -24.0 | -73.0 | -237.2 | 81.9 | 20.6 | -23.8 | 78.8 | -40.5 | -14.0 | 6.2 | -48.3 | 130.4 | 351.2 | 98.1 | 579.8 | 373.1 |
| Д. Резерви и друго финансиране | 140.2 | 24.0 | 73.0 | 237.2 | -81.9 | -20.6 | 23.8 | -78.8 | 40.5 | 14.0 | -6.2 | 48.3 | -130.4 | -351.2 | -98.1 | -579.8 | -373.1 |
| Валутни резерви на БНБ ¹² | 183.7 | 34.1 | 16.0 | 233.7 | -27.3 | -10.8 | -31.9 | -70.0 | 82.3 | 43.7 | 3.8 | 129.8 | -138.7 | -321.7 | -108.3 | -568.6 | -275.2 |
| Ползвани кредити от МВФ, нето | -43.5 | -10.1 | 57.0 | 3.4 | -54.6 | -9.8 | 55.7 | -8.7 | -41.8 | -29.7 | -10.0 | -81.5 | -42.3 | -29.6 | -9.8 | -81.7 | -168.5 |
| Извънредно финансиране, нето ¹³ | 0.0 | 0.0 | 0.0 | 0.0 | 0.0 | 0.0 | 0.0 | 0.0 | 0.0 | 0.0 | 0.0 | 0.0 | 50.5 | 0.0 | 20.0 | 70.5 | 70.5 |

* Аналитично представяне на платежния баланс в съответствие с летното издание на „Ръководство по платежен баланс“ на МВФ.

¹ Данните са предварителни.

² Данни от митнически декларации, получени от дирекция „Информационно-изчислителен център“ към „Информационно обслужване“ АД, обработени от БНБ по дата на оформяне на митническата декларация и допълнени с информация от НСИ. Данните са съгласувани с НСИ. Предварителни данни към 20 март 2002 г.

³ Оценка на БНБ.

⁴ Данни на МВР за броя и структурата на туристите по цел на пътуване и оценка на Министерството на икономиката и БНБ.

⁵ Включително данни от Агенцията за чуждестранна помощ и Българския червен кръст.

⁶ Орицателният знак (-) показва изтичане на капитал (нарастване на активи или намаляване на пасиви).

⁷ Данни от фирми с чуждестранно участие, Агенцията за приватизация, отраслови министерства, НСИ, Централния депозитар, търговските банки и др. В статията *Прехи инвестиции в България* са включени и инвестициите на чуждестранни лица в недвижими имоти.

⁸ На базата на получените в БНБ отчети за задълженията по финансови кредити на местни лица към чужбина.

⁹ Използвани са данни на Банката за международни разплащания (BIS).

¹⁰ Включва изменението на валутните депозити на домакинствата при местни банки. Данните са изчислени от курсови разлики. Орицателният знак (-) показва намаляване на депозитите, а положителният (+) – увеличение.

¹¹ Включени са външните задължения на страната по търговски кредити (получени аванси и задължения към доставчици).

¹² Не се включват изменението на валутните резерви на БНБ, дължащи се на курсови разлики. Орицателният знак (-) показва увеличение на валутните резерви, а положителният (+) – намаляване.

¹³ Включва заеми, отпуснати в подкрепа на платежния баланс (вкл. от Европейския съюз, Световната банка и др.).

Изменения на валутните резерви на БНБ,

дължащи се и на курсови разлики: 186.8 48.6 145.2 380.5 -86.2 157.3 -31.0 40.1 -5.4 -86.4 11.3 -80.5 -109.7 -273.8 -75.4 -458.9 -118.9

(млн. лв.)

| | I | II | III | I трим. | IV | V | VI | II трим. | VII | VIII | IX | III трим. | X | XI | XII | IV трим. | Общо |
|---|---------------|---------------|---------------|---------------|---------------|---------------|---------------|----------------|---------------|---------------|---------------|---------------|---------------|---------------|---------------|----------------|----------------|
| А. Текуща сметка¹ | -289.0 | -82.3 | -96.0 | -467.3 | -169.4 | -197.7 | 8.0 | -359.2 | -162.3 | 172.0 | -98.4 | -88.7 | -234.8 | -335.6 | -302.5 | -872.9 | -1788.1 |
| Стоки: кредит (FOB) | 855.6 | 903.1 | 974.9 | 2733.7 | 897.4 | 873.2 | 976.8 | 2747.3 | 1035.6 | 993.4 | 900.6 | 2929.6 | 960.0 | 983.4 | 808.1 | 2751.6 | 11162.1 |
| Стоки: дебит (FOB) | -1026.2 | -999.4 | -1185.6 | -3211.3 | -1155.9 | -1238.2 | -1364.1 | -3758.2 | -1502.5 | -1219.0 | -1074.7 | -3796.3 | -1335.2 | -1339.9 | -1171.3 | -3846.4 | -14612.2 |
| <i>Търговски баланс²</i> | <i>-170.7</i> | <i>-96.3</i> | <i>-210.7</i> | <i>-477.6</i> | <i>-258.6</i> | <i>-365.0</i> | <i>-387.3</i> | <i>-1010.9</i> | <i>-467.0</i> | <i>-225.6</i> | <i>-174.2</i> | <i>-866.7</i> | <i>-375.1</i> | <i>-356.5</i> | <i>-363.2</i> | <i>-1094.9</i> | <i>-3450.2</i> |
| Услуги: кредит | 324.0 | 289.4 | 311.0 | 924.5 | 286.4 | 402.6 | 645.7 | 1334.7 | 865.3 | 774.5 | 517.7 | 2157.5 | 337.3 | 304.5 | 274.4 | 916.3 | 5332.9 |
| Транспорт ³ | 94.7 | 96.7 | 103.9 | 295.4 | 93.6 | 120.2 | 166.3 | 380.0 | 210.8 | 198.3 | 145.1 | 554.2 | 105.4 | 102.1 | 92.7 | 300.2 | 1529.8 |
| Туризм ⁴ | 103.2 | 108.5 | 120.0 | 331.6 | 110.1 | 211.7 | 364.1 | 685.8 | 518.1 | 481.8 | 300.2 | 1300.0 | 125.8 | 105.7 | 98.2 | 329.7 | 2647.2 |
| Други услуги | 126.1 | 84.2 | 87.1 | 297.5 | 82.7 | 70.7 | 115.3 | 268.8 | 136.4 | 94.4 | 72.4 | 303.3 | 106.2 | 96.7 | 83.5 | 286.4 | 1155.9 |
| Услуги: дебит | -270.1 | -292.8 | -287.4 | -850.3 | -295.0 | -317.8 | -388.4 | -1001.3 | -450.7 | -418.8 | -392.3 | -1261.9 | -341.9 | -327.3 | -319.5 | -988.7 | -4102.1 |
| Транспорт ³ | -117.0 | -110.0 | -131.9 | -359.0 | -132.7 | -146.9 | -166.9 | -456.8 | -166.4 | -153.9 | -153.5 | -506.8 | -152.0 | -152.0 | -133.5 | -443.8 | -1755.1 |
| Туризм ⁴ | -74.2 | -62.5 | -75.0 | -211.8 | -83.5 | -98.9 | -118.5 | -300.9 | -138.4 | -149.2 | -149.6 | -437.1 | -106.8 | -90.8 | -82.0 | -279.7 | -1229.4 |
| Други услуги | -78.9 | -120.2 | -80.5 | -279.6 | -78.8 | -72.1 | -103.9 | -254.8 | -125.9 | -103.3 | -88.8 | -318.0 | -76.7 | -84.5 | -104.0 | -265.2 | -1117.6 |
| <i>Услуги, нето</i> | <i>53.9</i> | <i>-3.3</i> | <i>23.6</i> | <i>74.2</i> | <i>-8.6</i> | <i>84.7</i> | <i>257.2</i> | <i>333.4</i> | <i>414.5</i> | <i>355.7</i> | <i>125.4</i> | <i>895.6</i> | <i>-4.6</i> | <i>-22.8</i> | <i>-45.1</i> | <i>-72.4</i> | <i>1230.8</i> |
| <i>Стоки и нефакторни услуги, нето</i> | <i>-116.8</i> | <i>-99.6</i> | <i>-187.0</i> | <i>-403.5</i> | <i>-267.2</i> | <i>-280.3</i> | <i>-130.1</i> | <i>-677.5</i> | <i>-52.4</i> | <i>130.0</i> | <i>-48.8</i> | <i>28.8</i> | <i>-379.7</i> | <i>-379.3</i> | <i>-408.3</i> | <i>-1167.3</i> | <i>-2219.4</i> |
| Доход: кредит | 119.0 | 74.5 | 66.8 | 260.2 | 47.6 | 49.3 | 58.4 | 155.4 | 86.5 | 52.1 | 40.8 | 179.4 | 49.8 | 50.5 | 73.4 | 173.8 | 768.9 |
| Доход: дебит | -369.4 | -90.4 | -71.0 | -530.7 | -24.1 | -72.3 | -72.1 | -168.5 | -317.4 | -71.6 | -146.7 | -535.7 | -15.8 | -72.7 | -112.9 | -201.4 | -1436.4 |
| <i>Доход, нето</i> | <i>-250.4</i> | <i>-15.9</i> | <i>-4.2</i> | <i>-270.5</i> | <i>23.5</i> | <i>-23.0</i> | <i>-13.7</i> | <i>-13.1</i> | <i>-230.9</i> | <i>-19.5</i> | <i>-105.9</i> | <i>-356.3</i> | <i>34.1</i> | <i>-22.2</i> | <i>-39.5</i> | <i>-27.6</i> | <i>-667.6</i> |
| <i>Стоки, нефакторни услуги и доход, нето</i> | <i>-367.2</i> | <i>-115.5</i> | <i>-191.2</i> | <i>-674.0</i> | <i>-243.6</i> | <i>-303.3</i> | <i>-143.7</i> | <i>-690.6</i> | <i>-283.3</i> | <i>110.5</i> | <i>-154.7</i> | <i>-327.5</i> | <i>-345.6</i> | <i>-401.5</i> | <i>-447.8</i> | <i>-1194.9</i> | <i>-2887.0</i> |
| <i>Текущи трансфери, нето⁵</i> | <i>78.2</i> | <i>33.3</i> | <i>95.2</i> | <i>206.6</i> | <i>74.2</i> | <i>105.6</i> | <i>151.7</i> | <i>331.5</i> | <i>121.0</i> | <i>61.5</i> | <i>56.3</i> | <i>238.8</i> | <i>110.8</i> | <i>65.9</i> | <i>145.3</i> | <i>322.0</i> | <i>1098.9</i> |
| Текущи трансфери, кредит | 94.5 | 52.5 | 109.9 | 256.9 | 94.7 | 133.9 | 178.7 | 407.3 | 135.9 | 78.8 | 70.6 | 285.2 | 131.5 | 79.9 | 157.6 | 369.0 | 1318.3 |
| Текущи трансфери, дебит | -16.3 | -19.3 | -14.7 | -50.2 | -20.5 | -28.3 | -27.0 | -75.8 | -14.8 | -17.3 | -14.3 | -46.4 | -20.7 | -14.0 | -12.3 | -47.0 | -219.4 |
| Б. Капиталова сметка^{1,6} | 0.0 | 0.0 | -0.1 | -0.1 | 0.0 | 0.0 | 0.0 | 0.0 | 0.0 | 0.0 | 0.0 | 0.0 | 0.0 | 0.0 | 0.0 | -0.1 | -0.3 |
| Капиталови трансфери, нето | 0.0 | 0.0 | -0.1 | -0.1 | 0.0 | 0.0 | 0.0 | 0.0 | 0.0 | 0.0 | 0.0 | 0.0 | 0.0 | 0.0 | 0.0 | -0.1 | -0.3 |
| <i>Общо за групи А и Б</i> | <i>-289.0</i> | <i>-82.3</i> | <i>-96.1</i> | <i>-467.4</i> | <i>-169.4</i> | <i>-197.7</i> | <i>7.9</i> | <i>-359.2</i> | <i>-162.3</i> | <i>172.0</i> | <i>-98.4</i> | <i>-88.7</i> | <i>-234.9</i> | <i>-335.6</i> | <i>-302.6</i> | <i>-873.1</i> | <i>-1788.4</i> |
| В. Финансова сметка^{1,6} | -101.9 | 76.4 | -394.4 | -420.0 | 399.1 | 164.6 | 287.1 | 850.8 | 215.2 | -153.1 | 233.0 | 295.0 | 562.8 | 1096.0 | -146.7 | 1512.2 | 2238.1 |
| Преки инвестиции в чужбина | 0.1 | -0.8 | 0.2 | -0.6 | -0.3 | -2.7 | -3.7 | -6.8 | -0.3 | -4.4 | -7.7 | -12.5 | -0.8 | -0.3 | -0.2 | -1.3 | -21.1 |
| Преки инвестиции в България ^{7,8} | 360.4 | 112.1 | 105.6 | 578.1 | 79.7 | 15.7 | 143.1 | 238.6 | 144.4 | 50.2 | 58.0 | 252.6 | -0.7 | 186.4 | 253.3 | 439.0 | 1508.4 |
| Портуфейлни инвестиции – активи | -105.4 | -107.6 | -11.4 | -224.4 | -25.6 | 32.4 | 97.3 | 104.1 | -18.7 | -128.7 | -43.7 | -191.1 | 64.5 | 166.6 | 32.0 | 263.1 | -48.3 |
| Акции | 2.3 | -16.2 | -0.6 | -14.5 | -1.6 | -2.9 | 2.6 | -1.9 | 0.8 | -64.7 | 0.5 | -63.4 | -0.8 | -0.8 | 2.6 | 1.0 | -78.8 |
| Облигации | -107.7 | -91.4 | -10.8 | -209.9 | -24.0 | 35.3 | 94.7 | 106.0 | -19.5 | -64.0 | -44.2 | -127.8 | 65.3 | 167.4 | 29.4 | 262.1 | 30.5 |
| Портуфейлни инвестиции – пасиви | -18.8 | -4.3 | -22.9 | -46.0 | -1.1 | -11.0 | 9.3 | -2.9 | -61.6 | 7.0 | -34.6 | -89.1 | -10.3 | 385.5 | -4.9 | 370.4 | 232.4 |
| Акции | 0.0 | -2.5 | 2.8 | 0.3 | -0.2 | 2.3 | 0.0 | 2.1 | -13.6 | 2.1 | -10.2 | -21.8 | 0.8 | -0.1 | -0.4 | 0.3 | -19.1 |
| Облигации | -18.8 | -1.8 | -25.8 | -46.4 | -0.9 | -13.3 | 9.3 | -4.9 | -47.9 | 4.9 | -24.4 | -67.4 | -11.1 | 385.6 | -4.4 | 370.1 | 251.4 |
| Други инвестиции – активи | -151.1 | 117.7 | -297.6 | -331.0 | 422.7 | -29.7 | -237.8 | 155.3 | 32.7 | 191.2 | 185.8 | 409.8 | 240.1 | 295.0 | 17.1 | 552.3 | 786.4 |
| Търговски кредити, нето | 0.0 | 0.0 | 0.0 | 0.0 | 0.0 | 0.0 | 0.0 | 0.0 | 0.0 | 0.0 | 0.0 | 0.0 | 0.0 | 0.0 | 0.0 | 0.0 | 0.0 |
| Заеми | 1.2 | 4.8 | 4.3 | 10.2 | -0.6 | 0.2 | -0.4 | -0.8 | 1.6 | 0.9 | -0.1 | 2.3 | 0.0 | 19.7 | 4.0 | 23.7 | 35.5 |
| Търговски банки | 0.0 | 0.0 | -0.3 | -0.3 | -0.7 | -0.2 | -0.4 | -1.2 | 0.2 | 1.5 | 0.0 | 1.7 | 0.0 | 0.0 | 0.0 | 0.0 | 0.2 |
| Други сектори | 1.1 | 4.8 | 4.6 | 10.5 | 0.0 | 0.4 | 0.0 | 0.5 | 1.3 | -0.6 | -0.1 | 0.6 | 0.0 | 19.7 | 4.0 | 23.7 | 35.3 |

(продължава)

(млн. лв.)

| | I | II | III | I трим. | IV | V | VI | II трим. | VII | VIII | IX | III трим. | X | XI | XII | IV трим. | Общо |
|--|---------------|--------------|---------------|---------------|---------------|--------------|---------------|---------------|---------------|--------------|---------------|---------------|---------------|---------------|---------------|----------------|---------------|
| Валута и депозити | -172.7 | 37.6 | -317.4 | -452.6 | 370.4 | -82.0 | -303.8 | -15.4 | -27.0 | 67.5 | 132.2 | 172.7 | 166.8 | 196.8 | -278.8 | 84.8 | -210.4 |
| Търговски банки | -172.7 | 54.6 | -317.4 | -435.6 | 370.4 | -160.2 | -303.8 | -93.6 | -6.5 | 68.1 | 131.8 | 193.5 | 173.2 | 194.9 | -323.3 | 44.7 | -291.0 |
| Други сектори ⁹ | 0.0 | -17.0 | 0.0 | -17.0 | 0.0 | 78.2 | 0.0 | 78.2 | -20.5 | -0.6 | 0.4 | -20.8 | -6.4 | 2.0 | 44.6 | 40.1 | 80.6 |
| Други валутни депозити ¹⁰ | 59.9 | 36.1 | 34.1 | 130.1 | 47.1 | 53.2 | 61.8 | 162.1 | 89.1 | 123.9 | 54.2 | 267.1 | 70.7 | 75.1 | 309.6 | 455.5 | 1014.8 |
| Други активи | -39.4 | 39.2 | -18.5 | -18.7 | 5.8 | -1.1 | 4.6 | 9.3 | -31.0 | -1.0 | -0.4 | -32.4 | 2.7 | 3.3 | -17.7 | -11.7 | -53.5 |
| Други инвестиции – пасиви | -187.0 | -40.8 | -168.2 | -396.1 | -76.2 | 159.9 | 44.5 | 362.5 | 118.6 | -268.3 | 75.2 | -74.6 | 269.9 | 62.8 | -444.1 | -111.4 | -219.6 |
| Търговски кредити, нето ¹¹ | -171.0 | 19.0 | -236.7 | -388.7 | -66.9 | 40.4 | 0.0 | 207.9 | 150.3 | -231.9 | 47.9 | -33.8 | 326.8 | -54.2 | -307.2 | -34.6 | -249.1 |
| Заеми | 0.6 | -61.3 | -162.7 | -223.4 | 150.5 | 62.3 | 44.1 | 236.8 | -3.2 | -25.2 | -138.1 | -166.5 | -38.9 | 58.5 | -264.6 | -245.0 | -378.0 |
| Държавно управление | 0.0 | -65.1 | -186.7 | -251.8 | -5.6 | -28.4 | -5.9 | -39.9 | 0.0 | -65.9 | -140.8 | -206.6 | -23.3 | 0.0 | -144.2 | -167.4 | -665.7 |
| Търговски банки | -3.3 | 7.9 | -1.5 | 3.1 | 5.4 | 1.4 | 3.8 | 10.6 | -1.9 | 4.2 | 1.3 | 3.5 | 4.3 | -0.8 | -2.2 | 1.3 | 18.6 |
| Други сектори ⁸ | 3.8 | -4.1 | 25.6 | 25.3 | 150.6 | 89.3 | 46.2 | 286.1 | -1.2 | 36.5 | 1.4 | 36.6 | -19.9 | 59.3 | -118.2 | -78.9 | 269.1 |
| Депозити на нерезиденти | -9.9 | 2.5 | 197.0 | 189.6 | -188.7 | -10.0 | 9.8 | -188.9 | -32.7 | -33.7 | 65.5 | -0.9 | 33.9 | 12.9 | 45.4 | 92.2 | 92.0 |
| Други пасиви | -6.8 | -1.0 | 34.2 | 26.4 | 28.9 | 67.1 | -9.3 | 86.6 | 4.1 | 22.5 | 99.9 | 126.5 | -51.9 | 45.6 | 82.3 | 76.0 | 315.5 |
| <i>Общо за групи А, Б и В</i> | <i>-390.9</i> | <i>-5.9</i> | <i>-490.5</i> | <i>-887.3</i> | <i>229.7</i> | <i>-33.1</i> | <i>295.0</i> | <i>491.6</i> | <i>52.9</i> | <i>18.9</i> | <i>134.6</i> | <i>206.3</i> | <i>328.0</i> | <i>760.4</i> | <i>-449.2</i> | <i>639.1</i> | <i>449.7</i> |
| Г. Грешки и пропуски | 98.7 | -45.0 | 333.5 | 387.2 | -50.2 | 79.2 | -349.5 | -320.5 | -144.8 | -49.3 | -121.5 | -315.6 | -46.4 | 12.9 | 664.3 | 630.9 | 382.0 |
| ОБЩ БАЛАНС (групи А, Б, В и Г) | -292.2 | -50.9 | -157.0 | -500.1 | 179.5 | 46.1 | -54.5 | 171.1 | -92.0 | -30.4 | 13.1 | -109.3 | 281.6 | 773.3 | 215.1 | 1270.0 | 831.7 |
| Д. Резерви и друго финансиране | 292.2 | 50.9 | 157.0 | 500.1 | -179.5 | -46.1 | 54.5 | -171.1 | 92.0 | 30.4 | -13.1 | 109.3 | -281.6 | -773.3 | -215.1 | -1270.0 | -831.7 |
| Валутни резерви на БНБ ¹² | 382.8 | 72.3 | 34.4 | 489.5 | -59.8 | -24.2 | -73.2 | -157.2 | 187.0 | 95.0 | 8.3 | 290.3 | -299.4 | -708.2 | -237.4 | -1245.0 | -622.4 |
| Ползвани кредити от МВФ, нето | -90.7 | -21.3 | 122.6 | 10.6 | -119.7 | -21.9 | 127.7 | -14.0 | -95.0 | -64.6 | -21.4 | -181.0 | -91.4 | -65.1 | -21.5 | -178.0 | -362.3 |
| Извънредно финансиране, нето ¹³ | 0.0 | 0.0 | 0.0 | 0.0 | 0.0 | 0.0 | 0.0 | 0.0 | 0.0 | 0.0 | 0.0 | 0.0 | 109.1 | 0.0 | 43.8 | 153.0 | 153.0 |

* Аналитично представяне на платежния баланс в съответствие с летното издание на „Ръководство по платежен баланс“ на МВФ.

¹ Данните са предварителни.

² Данни от митнически декларации, получени от дирекция „Информационно-изчислителен център“ към „Информационно обслужване“ АД, обработени от БНБ по дата на оформяне на митническата декларация и допълнени с информация от НСИ. Предварителни данни към 20 март 2002 г.

³ Оценка на БНБ.

⁴ Данни на МВР за броя и структурата на туристите по цел на пътуване и оценка на Министерството на икономиката и БНБ.

⁵ Включително данни от Агенцията за чуждестранна помощ и Българския червен кръст.

⁶ Отрицателният знак (-) показва изтичане на капитал (нарастване на активи или намаляване на пасиви).

⁷ Данни от фирми с чуждестранно участие, Агенцията за приватизация, отраслови министерства, НСИ, Централния депозитар, търговските банки и др. В статията *Преки инвестиции в България* са включени и инвестициите на чуждестранни лица в недвижими имоти.

⁸ На базата на получените в БНБ отчети за задълженията по финансови кредити на местни лица към чужбина.

⁹ Използвани са данни на Банката за международни разплащания (BIS).

¹⁰ Включва изменението на валутните депозити на домакинствата при местни банки. Данните са изчислени от курсови разлики. Отрицателният знак (-) показва намаляване на депозитите, а положителният (+) – увеличение.

¹¹ Включени са външните задължения на страната по търговски кредити (получени аванс и задължения към доставчици), информацията за които в момента се обработва в БНБ.

¹² Не се включват измененията на валутните резерви на БНБ, дължащи се на курсови разлики. Отрицателният знак (-) показва увеличение на валутните резерви, а положителният (+) – намаляване.

¹³ Включва заеми, отпуснати в ползване на платежния баланс (вкл. от Европейския съюз, Световната банка и др.).

| | I | II | III | I трим. | IV | V | VI | II трим. | VII | VIII | IX | III трим. | X | XI | IV трим. | Общо | |
|---|---------------|--------------|---------------|---------------|---------------|---------------|---------------|---------------|---------------|---------------|--------------|---------------|---------------|---------------|---------------|---------------|----------------|
| А. Текуща сметка¹ | -147.8 | -42.1 | -49.1 | -238.9 | -86.6 | -101.1 | 4.1 | -183.6 | -83.0 | 88.0 | -50.3 | -45.3 | -120.1 | -171.6 | -154.7 | -446.3 | -914.2 |
| Стоки: кредит (FOB) | 437.5 | 461.8 | 498.5 | 1397.7 | 458.8 | 446.4 | 499.4 | 1404.7 | 529.5 | 507.9 | 460.5 | 1497.9 | 490.8 | 502.8 | 413.2 | 1406.8 | 5707.1 |
| Стоки: дебит (FOB) | -524.7 | -511.0 | -606.2 | -1641.9 | -591.0 | -633.1 | -697.4 | -1921.5 | -768.2 | -623.3 | -549.5 | -1941.0 | -682.7 | -685.1 | -598.9 | -1966.7 | -7471.1 |
| <i>Търговски баланс²</i> | <i>-87.3</i> | <i>-49.2</i> | <i>-107.7</i> | <i>-244.2</i> | <i>-132.2</i> | <i>-186.6</i> | <i>-198.0</i> | <i>-516.9</i> | <i>-238.7</i> | <i>-115.4</i> | <i>-89.1</i> | <i>-443.2</i> | <i>-191.8</i> | <i>-182.3</i> | <i>-185.7</i> | <i>-559.8</i> | <i>-1764.0</i> |
| Услуги: кредит | 165.7 | 148.0 | 159.0 | 472.7 | 146.4 | 205.8 | 330.1 | 682.4 | 442.4 | 396.0 | 264.7 | 1103.1 | 172.5 | 155.7 | 140.3 | 468.5 | 2726.7 |
| Транспорт ³ | 48.4 | 49.5 | 53.1 | 151.0 | 47.9 | 61.4 | 85.0 | 194.3 | 107.8 | 101.4 | 74.2 | 283.3 | 53.9 | 52.2 | 47.4 | 153.5 | 782.2 |
| Туризм ⁴ | 52.7 | 55.5 | 61.3 | 169.5 | 56.3 | 108.2 | 186.1 | 350.7 | 264.9 | 246.3 | 153.5 | 664.7 | 64.3 | 54.0 | 50.2 | 168.6 | 1353.5 |
| Други услуги | 64.5 | 43.1 | 44.6 | 152.1 | 42.3 | 36.2 | 59.0 | 137.4 | 69.8 | 48.3 | 37.0 | 155.1 | 54.3 | 49.5 | 42.7 | 146.4 | 591.0 |
| Услуги: дебит | -138.1 | -149.7 | -146.9 | -434.7 | -150.8 | -162.5 | -198.6 | -511.9 | -230.5 | -214.2 | -200.6 | -645.2 | -174.8 | -167.3 | -163.4 | -505.5 | -2097.4 |
| Транспорт ³ | -59.8 | -56.3 | -67.4 | -183.5 | -67.8 | -75.1 | -84.9 | -227.8 | -95.4 | -85.1 | -78.7 | -259.1 | -81.0 | -77.7 | -68.3 | -226.9 | -897.4 |
| Туризм ⁴ | -37.9 | -32.0 | -38.3 | -108.3 | -42.7 | -50.6 | -60.6 | -153.9 | -70.7 | -76.3 | -76.5 | -223.5 | -54.6 | -46.4 | -41.9 | -143.0 | -628.6 |
| Други услуги | -40.3 | -61.5 | -41.2 | -143.0 | -40.3 | -36.8 | -53.1 | -130.3 | -64.4 | -52.8 | -45.4 | -162.6 | -39.2 | -43.2 | -53.2 | -135.6 | -571.4 |
| <i>Услуги, нето</i> | <i>27.5</i> | <i>-1.7</i> | <i>12.1</i> | <i>37.9</i> | <i>-4.4</i> | <i>43.3</i> | <i>131.5</i> | <i>170.5</i> | <i>212.0</i> | <i>181.8</i> | <i>64.1</i> | <i>457.9</i> | <i>-2.3</i> | <i>-11.6</i> | <i>-23.0</i> | <i>-37.0</i> | <i>629.3</i> |
| <i>Стоки и нефакторни услуги, нето</i> | <i>-59.7</i> | <i>-50.9</i> | <i>-95.6</i> | <i>-206.3</i> | <i>-136.6</i> | <i>-143.3</i> | <i>-66.5</i> | <i>-346.4</i> | <i>-26.8</i> | <i>66.5</i> | <i>-24.9</i> | <i>14.7</i> | <i>-194.1</i> | <i>-103.9</i> | <i>-208.7</i> | <i>-596.8</i> | <i>-1134.8</i> |
| Доход: кредит | 60.8 | 38.1 | 34.2 | 133.1 | 24.4 | 25.2 | 29.9 | 79.5 | 44.2 | 26.6 | 20.9 | 91.7 | 25.5 | 25.8 | 37.5 | 88.9 | 393.1 |
| Доход: дебит | -188.9 | -46.2 | -36.3 | -271.4 | -12.3 | -37.0 | -36.9 | -86.2 | -162.3 | -36.6 | -75.0 | -273.9 | -8.1 | -37.2 | -57.8 | -103.0 | -734.4 |
| <i>Доход, нето</i> | <i>-128.0</i> | <i>-8.1</i> | <i>-2.1</i> | <i>-138.3</i> | <i>12.0</i> | <i>-11.7</i> | <i>-7.0</i> | <i>-6.7</i> | <i>-118.1</i> | <i>-10.0</i> | <i>-54.2</i> | <i>-182.2</i> | <i>17.4</i> | <i>-11.3</i> | <i>-20.2</i> | <i>-14.1</i> | <i>-341.3</i> |
| <i>Стоки, нефакторни услуги и доход, нето</i> | <i>-187.8</i> | <i>-59.1</i> | <i>-97.8</i> | <i>-344.6</i> | <i>-124.6</i> | <i>-155.1</i> | <i>-73.5</i> | <i>-353.1</i> | <i>-144.9</i> | <i>56.5</i> | <i>-79.1</i> | <i>-167.4</i> | <i>-176.7</i> | <i>-205.3</i> | <i>-229.0</i> | <i>-610.9</i> | <i>-1476.1</i> |
| <i>Текущи трансфери, нето⁵</i> | <i>40.0</i> | <i>17.0</i> | <i>48.7</i> | <i>105.7</i> | <i>37.9</i> | <i>54.0</i> | <i>77.5</i> | <i>169.5</i> | <i>61.9</i> | <i>31.5</i> | <i>28.8</i> | <i>122.1</i> | <i>56.6</i> | <i>33.7</i> | <i>74.3</i> | <i>164.6</i> | <i>561.9</i> |
| Текущи трансфери, кредит | 48.3 | 26.9 | 56.2 | 131.3 | 48.4 | 68.5 | 91.4 | 208.2 | 69.5 | 40.3 | 36.1 | 145.8 | 67.2 | 40.9 | 80.6 | 188.7 | 674.0 |
| Текущи трансфери, дебит | -8.3 | -9.9 | -7.5 | -25.7 | -10.5 | -14.5 | -13.8 | -38.8 | -7.6 | -8.8 | -7.3 | -23.7 | -10.6 | -7.2 | -6.3 | -24.0 | -112.2 |
| Б. Капиталова сметка^{1,6} | 0.0 | 0.0 | 0.0 | 0.0 | 0.0 | 0.0 | 0.0 | 0.0 | 0.0 | 0.0 | 0.0 | 0.0 | 0.0 | 0.0 | 0.0 | 0.0 | -0.1 |
| Капиталови трансфери, нето | 0.0 | 0.0 | 0.0 | 0.0 | 0.0 | 0.0 | 0.0 | 0.0 | 0.0 | 0.0 | 0.0 | 0.0 | 0.0 | 0.0 | 0.0 | 0.0 | -0.1 |
| <i>Общо за групи А и Б</i> | <i>-147.8</i> | <i>-42.1</i> | <i>-49.1</i> | <i>-239.0</i> | <i>-86.6</i> | <i>-101.1</i> | <i>4.0</i> | <i>-183.7</i> | <i>-83.0</i> | <i>88.0</i> | <i>-50.3</i> | <i>-45.3</i> | <i>-120.1</i> | <i>-171.6</i> | <i>-154.7</i> | <i>-446.4</i> | <i>-914.4</i> |
| В. Финансова сметка^{1,6} | -52.1 | 39.0 | -201.7 | -214.7 | 204.1 | 84.1 | 146.8 | 435.0 | 110.0 | -78.3 | 119.1 | 150.8 | 287.8 | 560.4 | -75.0 | 773.2 | 1144.3 |
| Преки инвестиции в чужбина | 0.0 | -0.4 | 0.1 | -0.3 | -0.2 | -1.4 | -1.9 | -3.5 | -0.2 | -2.3 | -4.0 | -6.4 | -0.4 | -0.1 | -0.1 | -0.6 | -10.8 |
| Преки инвестиции в България ^{7,8} | 184.3 | 57.3 | 54.0 | 295.6 | 40.8 | 8.0 | 73.2 | 122.0 | 73.8 | 25.6 | 29.7 | 129.2 | -0.3 | 95.3 | 129.5 | 224.5 | 771.2 |
| Портуфейлни инвестиции – активи | -53.9 | -55.0 | -5.8 | -114.7 | -13.1 | 16.6 | 49.8 | 53.2 | -9.6 | -65.8 | -22.3 | -97.7 | 33.0 | 85.2 | 16.4 | 134.5 | -24.7 |
| Акции | 1.2 | -8.3 | -0.3 | -7.4 | -0.8 | -1.5 | 1.3 | -1.0 | 0.4 | -33.1 | 0.3 | -32.4 | -0.4 | -0.4 | 1.3 | 0.5 | -40.3 |
| Облигации | -55.1 | -46.7 | -5.5 | -107.3 | -12.3 | 18.1 | 48.4 | 54.2 | -10.0 | -32.7 | -22.6 | -65.3 | 33.4 | 85.6 | 15.0 | 134.0 | 15.6 |
| Портуфейлни инвестиции – пасиви | -9.6 | -2.2 | -11.7 | -23.5 | -0.6 | -5.6 | 4.7 | -1.5 | -31.5 | 3.6 | -17.7 | -45.6 | -5.3 | 197.1 | -2.5 | 189.4 | 118.8 |
| Акции | 0.0 | -1.3 | 1.5 | 0.2 | -0.1 | 1.2 | 0.0 | 1.1 | -7.0 | 1.1 | -5.2 | -11.1 | 0.4 | 0.0 | -0.2 | 0.2 | -9.7 |
| Облигации | -9.6 | -0.9 | -13.2 | -23.7 | -0.5 | -6.8 | 4.8 | -2.5 | -24.5 | 2.5 | -12.5 | -34.4 | -5.7 | 197.2 | -2.3 | 189.2 | 128.6 |
| Други инвестиции – активи | -77.3 | 60.2 | -152.2 | -169.2 | 216.1 | -15.2 | -121.6 | 79.4 | 16.7 | 97.8 | 95.0 | 209.5 | 122.8 | 150.8 | 8.8 | 282.4 | 402.1 |
| Търговски кредити, нето | 0.0 | 0.0 | 0.0 | 0.0 | 0.0 | 0.0 | 0.0 | 0.0 | 0.0 | 0.0 | 0.0 | 0.0 | 0.0 | 0.0 | 0.0 | 0.0 | 0.0 |
| Заеми | 0.6 | 2.4 | 2.2 | 5.2 | -0.3 | 0.1 | -0.2 | -0.4 | 0.8 | 0.5 | -0.1 | 1.2 | 0.0 | 10.1 | 2.1 | 12.1 | 18.2 |
| Търговски банки | 0.0 | 0.0 | -0.2 | -0.1 | -0.3 | -0.1 | -0.2 | -0.6 | 0.1 | 0.7 | 0.0 | 0.9 | 0.0 | 0.0 | 0.0 | 0.0 | 0.1 |
| Други сектори | 0.6 | 2.4 | 2.3 | 5.4 | 0.0 | 0.2 | 0.0 | 0.2 | 0.7 | -0.3 | -0.1 | 0.3 | 0.0 | 10.1 | 2.1 | 12.1 | 18.1 |

(продължава)

(млн. евро)

| | I | II | III | I трим. | IV | V | VI | II трим. | VII | VIII | IX | III трим. | X | XI | XII | IV трим. | Общо |
|--|---------------|--------------|---------------|---------------|--------------|--------------|---------------|---------------|--------------|--------------|--------------|---------------|---------------|---------------|---------------|---------------|---------------|
| Валута и депозити | -88.3 | 19.2 | -162.3 | -231.4 | 189.4 | -41.9 | -155.3 | -7.9 | -13.8 | 34.5 | 67.6 | 88.3 | 85.3 | 100.6 | -142.5 | 43.4 | -107.6 |
| Търговски банки | -88.3 | 27.9 | -162.3 | -222.7 | 189.4 | -81.9 | -155.3 | -47.9 | -3.3 | 34.8 | 67.4 | 98.9 | 88.5 | 99.6 | -165.3 | 22.9 | -148.8 |
| Други сектори ⁹ | 0.0 | -8.7 | 0.0 | -8.7 | 0.0 | 40.0 | 0.0 | 40.0 | -10.5 | -0.3 | 0.2 | -10.6 | -3.3 | 1.0 | 22.8 | 20.5 | 41.2 |
| Други валутни депозити ¹⁰ | 30.6 | 18.5 | 17.4 | 66.5 | 24.1 | 27.2 | 31.6 | 82.9 | 45.6 | 63.3 | 27.7 | 136.6 | 36.2 | 38.4 | 158.3 | 232.9 | 518.9 |
| Други активи | -20.1 | 20.1 | -9.5 | -9.5 | 3.0 | -0.6 | 2.4 | 4.8 | -15.8 | -0.5 | -0.2 | -16.6 | 1.4 | 1.7 | -9.1 | -6.0 | -27.4 |
| Други инвестиции – пасиви | -95.6 | -20.9 | -86.0 | -202.5 | -39.0 | 81.7 | 22.8 | 185.3 | 60.6 | -137.2 | 38.4 | -38.1 | 138.0 | 32.1 | -227.1 | -57.0 | -112.3 |
| Търговски кредити, нето ¹¹ | -87.4 | 9.7 | -121.0 | -198.7 | -34.2 | 20.7 | 0.0 | 106.3 | 76.8 | -118.6 | 24.5 | -17.3 | 167.1 | -27.7 | -157.1 | -17.7 | -127.4 |
| Заеми | 0.3 | -31.3 | -83.2 | -114.2 | 76.9 | 31.8 | 22.5 | 131.3 | -1.6 | -12.9 | -70.6 | -85.1 | -19.9 | 29.9 | -135.3 | -125.3 | -193.3 |
| Държавно управление | 0.0 | -33.3 | -95.5 | -128.8 | -2.9 | -14.5 | -3.0 | -20.4 | 0.0 | -33.7 | -72.0 | -105.6 | -11.9 | 0.0 | -73.7 | -85.6 | -340.4 |
| Търговски банки | -1.7 | 4.0 | -0.8 | 1.6 | 2.8 | 0.7 | 1.9 | 5.4 | -1.0 | 2.2 | 0.6 | 1.8 | 2.2 | -0.4 | -1.1 | 0.7 | 9.5 |
| Други сектори ⁸ | 2.0 | -2.1 | 13.1 | 12.9 | 77.0 | 45.6 | 23.6 | 146.3 | -0.6 | 18.6 | 0.7 | 18.7 | -10.2 | 30.3 | -60.4 | -40.3 | 137.6 |
| Депозити на нерезиденти | -5.0 | 1.3 | 100.7 | 96.9 | -96.5 | -5.1 | 5.0 | -96.6 | -16.7 | -17.2 | 33.5 | -0.4 | 17.4 | 6.6 | 6.2 | 47.2 | 47.1 |
| Други пасиви | -3.5 | -0.5 | 17.5 | 13.5 | 14.8 | 34.3 | -4.8 | 44.3 | 2.1 | 11.5 | 51.1 | 64.7 | -26.5 | 23.3 | 42.1 | 38.8 | 161.3 |
| <i>Общо за групи А, Б и В</i> | <i>-199.9</i> | <i>-3.0</i> | <i>-250.8</i> | <i>-453.7</i> | <i>117.4</i> | <i>-16.9</i> | <i>150.8</i> | <i>251.4</i> | <i>27.0</i> | <i>9.7</i> | <i>68.8</i> | <i>105.5</i> | <i>167.7</i> | <i>388.8</i> | <i>-229.7</i> | <i>326.8</i> | <i>229.9</i> |
| Г. Грешки и пропуски | 50.5 | -23.0 | 170.5 | 198.0 | -25.6 | 40.5 | -178.7 | -163.9 | -74.1 | -25.2 | -62.1 | -161.4 | -23.7 | 6.6 | 339.7 | 322.6 | 195.3 |
| ОБЩ БАЛАНС (групи А, Б, В и Г) | -149.4 | -26.0 | -80.3 | -255.7 | 91.8 | 23.6 | -27.8 | 87.5 | -47.0 | -15.5 | 6.7 | -55.9 | 144.0 | 395.4 | 110.0 | 649.3 | 425.3 |
| Д. Резерви и друго финансиране | 149.4 | 26.0 | 80.3 | 255.7 | -91.8 | -23.6 | 27.8 | -87.5 | 47.0 | 15.5 | -6.7 | 55.9 | -144.0 | -395.4 | -110.0 | -649.3 | -425.3 |
| Валутни резерви на БНБ ¹² | 195.7 | 37.0 | 17.6 | 250.3 | -30.6 | -12.4 | -37.4 | -80.4 | 95.6 | 48.5 | 4.2 | 148.4 | -153.1 | -362.1 | -121.4 | -636.6 | -318.2 |
| Ползвани кредити от МВФ, нето | -46.4 | -10.9 | 62.7 | 5.4 | -61.2 | -11.2 | 65.3 | -7.1 | -48.6 | -33.0 | -10.9 | -92.5 | -46.7 | -33.3 | -11.0 | -91.0 | -185.3 |
| Извънредно финансиране, нето ¹³ | 0.0 | 0.0 | 0.0 | 0.0 | 0.0 | 0.0 | 0.0 | 0.0 | 0.0 | 0.0 | 0.0 | 0.0 | 55.8 | 0.0 | 22.4 | 78.2 | |

* Аналитично представяне на платежния баланс в съответствие с петото издание на „Ръководство по платежен баланс“ на МВФ.

¹ Данните са предварителни.

² Данни от митнически декларации, получени от дирекция „Информационно-изчислителен център“ към „Информационно обслужване“ АД, обработени от БНБ по дата на оформяне на митническата декларация и допълнени с информация от НСИ. Предварителни данни към 20 март 2002 г.

³ Оценка на БНБ.

⁴ Данни на МВР за броя и структурата на туристите по цел на пътуване и оценка на Министерството на икономиката и БНБ.

⁵ Включително данни от Агенцията за чуждестранна помощ и Българския червен кръст.

⁶ Отрицателният знак (-) показва изтичане на капитал (нарастване на активи или намаляване на пасиви).

⁷ Данни от фирми с чуждестранно участие, Агенцията за приватизация, отраслови министерства, НСИ, Централния депозитар, търговските банки и др. В статията *Преки инвестиции в България* са включени и инвестициите на чуждестранни лица в недвижими имоти.

⁸ На базата на получените в БНБ отчети за задълженията по финансови кредити на местни лица към чужбина.

⁹ Използвани са данни на Банката за международни разплащания (BIS).

¹⁰ Включва изменението на валутните депозити на домакинствата при местни банки. Данните са изчислени от курсови разлики. Отрицателният знак (-) показва намаляване на депозитите, а положителният (+) – увеличаване.

¹¹ Включени са външните задължения на страната по търговски кредити (получени аванси и задължения към доставчици), информацията за които в момента се обработва в БНБ.

¹² Не се включват измененията на валутните резерви на БНБ, дължащи се на курсови разлики. Отрицателният знак (-) показва увеличаване на валутните резерви, а положителният (+) – намаляване.

¹³ Включва заеми, отпуснати в подкрепа на платежния баланс (вкл. от Европейския съюз, Световната банка и др.).

2.2. ИЗНОС И ВНОС

2.2.1. ИЗНОС. НАЧИН НА ИЗПОЛЗВАНЕ, 2002 г.
(млн. щ. д.)

| Групи стоки | I | II | III | IV | Общо |
|-----------------------------------|--------------|--------------|--------------|--------------|---------------|
| Потребителски стоки | 141.5 | 147.9 | 152.5 | 148.0 | 590.0 |
| Храни | 10.7 | 13.4 | 17.0 | 14.9 | 56.0 |
| Цигари | 0.6 | 1.1 | 1.2 | 0.4 | 3.2 |
| Напитки | 5.4 | 4.8 | 5.6 | 6.3 | 22.2 |
| Дрехи и обувки | 93.7 | 93.0 | 90.8 | 86.3 | 363.8 |
| Лекарства и козметика | 11.1 | 12.9 | 12.2 | 13.8 | 50.0 |
| Мебели и дом. обзавеждане | 10.6 | 12.9 | 14.7 | 15.7 | 53.9 |
| Други | 9.3 | 9.9 | 11.0 | 10.7 | 40.8 |
| Суровини и материали | 161.3 | 161.7 | 161.3 | 168.1 | 652.4 |
| Чугун, желязо и стомана | 17.3 | 24.9 | 30.9 | 23.8 | 96.9 |
| Цветни метали | 30.9 | 31.1 | 28.7 | 24.3 | 115.0 |
| Химически продукти | 18.0 | 14.4 | 14.7 | 21.8 | 68.9 |
| Пластмаси, каучук | 11.2 | 11.6 | 12.6 | 12.4 | 47.8 |
| Торове | 7.9 | 6.3 | 3.2 | 3.3 | 20.7 |
| Текстилни материали | 16.4 | 14.8 | 17.3 | 17.1 | 65.5 |
| Суровини за производство на храни | 18.5 | 22.0 | 8.9 | 9.9 | 59.3 |
| Дървен материал и хартия, картон | 8.1 | 7.8 | 9.3 | 12.7 | 37.8 |
| Цимент | 0.9 | 1.5 | 2.3 | 2.3 | 7.0 |
| Тютюн | 6.1 | 1.7 | 3.5 | 1.1 | 12.4 |
| Други | 26.0 | 25.7 | 29.9 | 39.4 | 121.0 |
| Инвестиционни стоки | 43.5 | 52.2 | 57.0 | 60.3 | 213.0 |
| Машини, уреди и апарати | 18.2 | 19.9 | 23.7 | 25.7 | 87.5 |
| Електрически машини | 4.9 | 3.4 | 3.9 | 4.7 | 17.0 |
| Транспортни средства | 1.3 | 2.5 | 6.1 | 2.9 | 12.8 |
| Резервни части и оборудване | 9.5 | 11.9 | 12.0 | 13.7 | 47.2 |
| Други | 9.6 | 14.4 | 11.2 | 13.3 | 48.4 |
| Общо неенергийни стоки | 346.3 | 361.9 | 370.7 | 376.5 | 1455.4 |
| Енергийни ресурси | 37.3 | 43.4 | 36.7 | 31.9 | 149.4 |
| Петролни продукти | 19.1 | 22.1 | 18.2 | 18.1 | 77.5 |
| Други | 18.3 | 21.3 | 18.5 | 13.8 | 71.9 |
| ОБЩО ИЗНОС (FOB) | 383.6 | 405.3 | 407.4 | 408.4 | 1604.7 |

Източник: Данни от митнически декларации, получени от дирекция „Информационно-изчислителен център“ към „Информационно обслужване“ АД, допълнени с данни от НСИ и обработени от БНБ по дата на митническата декларация. Данните са съгласувани с НСИ. Предварителни данни към 10 юни 2002 г.

2.2.2. ИЗНОС. НАЧИН НА ИЗПОЛЗВАНЕ, 2001 г.

| Групи стоки | (млн. ш. д.) | | | | | | | | | | | | |
|-----------------------------------|--------------|--------------|--------------|--------------|--------------|--------------|--------------|--------------|--------------|--------------|--------------|--------------|---------------|
| | I | II | III | IV | V | VI | VII | VIII | IX | X | XI | XII | Общо |
| Потребителски стоки | 122.3 | 132.7 | 151.3 | 124.9 | 125.3 | 144.0 | 160.6 | 154.4 | 153.3 | 160.0 | 160.5 | 124.4 | 1713.8 |
| Храни | 10.3 | 12.5 | 16.7 | 17.0 | 16.3 | 14.3 | 17.4 | 17.5 | 18.8 | 21.4 | 19.8 | 14.2 | 196.1 |
| Цигари | 1.1 | 1.5 | 1.5 | 0.8 | 1.7 | 1.0 | 0.7 | 1.2 | 1.6 | 4.6 | 1.6 | 1.3 | 18.6 |
| Напитки | 4.4 | 4.5 | 5.7 | 5.3 | 5.8 | 5.7 | 6.0 | 6.1 | 5.2 | 7.9 | 7.9 | 4.6 | 69.1 |
| Дрехи и обувки | 77.0 | 83.3 | 92.1 | 70.1 | 69.2 | 89.3 | 99.7 | 96.1 | 93.9 | 85.3 | 87.5 | 76.0 | 1019.4 |
| Лекарства и козметика | 11.5 | 12.5 | 15.6 | 12.9 | 13.8 | 12.6 | 14.5 | 12.1 | 11.2 | 15.0 | 16.1 | 12.5 | 160.3 |
| Мебели и дом. обзавеждане | 9.4 | 9.5 | 10.3 | 9.9 | 10.5 | 11.5 | 11.4 | 11.0 | 11.4 | 13.7 | 14.6 | 8.7 | 131.9 |
| Други | 8.8 | 8.9 | 9.3 | 8.9 | 7.9 | 9.6 | 11.0 | 10.4 | 11.1 | 12.3 | 13.0 | 7.2 | 118.5 |
| Суровини и материали | 172.5 | 178.1 | 178.1 | 173.7 | 177.7 | 180.5 | 190.8 | 164.9 | 157.5 | 178.9 | 182.6 | 144.2 | 2079.5 |
| Чугун, желязо и стомана | 22.8 | 26.6 | 32.3 | 33.0 | 33.6 | 34.6 | 33.5 | 28.1 | 28.0 | 27.5 | 28.5 | 23.8 | 352.4 |
| Цветни метали | 41.3 | 46.1 | 38.7 | 39.0 | 43.7 | 39.5 | 38.6 | 33.5 | 24.2 | 22.8 | 23.0 | 33.4 | 423.8 |
| Химически продукти | 18.4 | 16.6 | 19.4 | 17.0 | 18.3 | 19.0 | 16.7 | 14.1 | 16.7 | 15.0 | 16.7 | 13.5 | 201.4 |
| Пластмаси, каучук | 11.8 | 12.0 | 13.3 | 12.0 | 12.5 | 10.5 | 7.5 | 7.0 | 11.4 | 12.1 | 11.8 | 7.2 | 129.1 |
| Торове | 15.5 | 11.8 | 4.8 | 5.7 | 2.3 | 6.3 | 8.4 | 10.5 | 2.0 | 4.6 | 8.3 | 6.2 | 86.5 |
| Текстилни материали | 15.2 | 14.1 | 14.8 | 13.4 | 15.6 | 17.6 | 16.5 | 13.2 | 16.4 | 16.8 | 17.3 | 12.7 | 183.6 |
| Суровини за производство на храни | 5.9 | 8.1 | 7.6 | 6.8 | 6.2 | 6.2 | 23.8 | 17.8 | 13.1 | 24.9 | 19.2 | 12.6 | 152.2 |
| Дървен материал и хартия, картон | 11.1 | 11.6 | 10.7 | 9.9 | 12.1 | 10.3 | 11.6 | 8.1 | 11.5 | 12.2 | 11.8 | 6.4 | 127.3 |
| Цимент | 2.7 | 1.7 | 3.0 | 3.1 | 2.8 | 1.0 | 2.9 | 3.3 | 1.6 | 3.6 | 1.5 | 2.8 | 29.9 |
| Тютюн | 3.7 | 2.2 | 2.5 | 1.2 | 2.4 | 4.8 | 1.4 | 2.7 | 1.8 | 5.1 | 8.8 | 3.2 | 39.7 |
| Други | 24.2 | 27.3 | 30.8 | 32.6 | 28.2 | 30.8 | 29.9 | 26.7 | 30.8 | 34.1 | 35.6 | 22.4 | 353.5 |
| Инвестиционни стоки | 45.8 | 45.8 | 60.7 | 51.0 | 47.9 | 49.5 | 51.0 | 60.1 | 51.8 | 58.1 | 53.9 | 48.9 | 624.4 |
| Машини, уреди и апарати | 18.8 | 19.4 | 20.4 | 18.5 | 20.2 | 19.3 | 18.1 | 22.7 | 16.2 | 22.4 | 21.8 | 17.1 | 234.9 |
| Електрически машини | 4.0 | 5.5 | 7.1 | 5.8 | 5.9 | 6.3 | 5.5 | 6.7 | 5.5 | 7.4 | 5.3 | 7.9 | 72.9 |
| Транспортни средства | 5.8 | 1.6 | 6.6 | 1.5 | 1.4 | 1.2 | 2.8 | 1.6 | 1.9 | 3.9 | 1.9 | 1.8 | 32.1 |
| Резервни части и оборудване | 7.5 | 9.6 | 16.8 | 13.8 | 10.3 | 10.9 | 14.8 | 10.6 | 10.3 | 11.6 | 12.3 | 10.6 | 139.1 |
| Други | 9.6 | 9.7 | 9.8 | 11.3 | 10.1 | 11.8 | 9.7 | 18.6 | 18.0 | 12.7 | 12.6 | 11.5 | 145.4 |
| Общо неенергийни стоки | 340.6 | 356.6 | 390.1 | 349.6 | 350.9 | 374.0 | 402.4 | 379.4 | 362.6 | 397.0 | 397.0 | 317.5 | 4417.8 |
| Енергийни ресурси | 56.5 | 72.4 | 65.5 | 62.8 | 40.8 | 54.5 | 51.5 | 68.4 | 61.7 | 57.0 | 51.9 | 45.9 | 688.8 |
| Петролни продукти | 28.9 | 46.1 | 53.4 | 51.9 | 27.3 | 39.9 | 34.8 | 40.8 | 42.4 | 38.1 | 23.4 | 26.9 | 453.9 |
| Други | 27.6 | 26.2 | 12.1 | 10.9 | 13.4 | 14.6 | 16.7 | 27.6 | 19.3 | 19.0 | 28.5 | 19.0 | 234.9 |
| ОБЩО ИЗНОС (FOB) | 397.1 | 429.0 | 455.5 | 412.4 | 391.6 | 428.6 | 453.9 | 447.8 | 424.3 | 454.0 | 448.9 | 363.5 | 5106.5 |

Източник: Данни от митнически декларации, получени от дирекция „Информационно-изчислителен център“ към „Информационно обслужване“ АД, допълнени с данни от НСИ и обработени от БНБ по дата на митническата декларация. Данните са съгласувани с НСИ. Предварителни данни към 20 март 2002 г.

2.2.3. ВНОС. НАЧИН НА ИЗПОЛЗВАНЕ, 2002 г.

(млн. щ. д.)

| Групи стоки | I | II | III | IV | Общо |
|-----------------------------------|--------------|--------------|--------------|--------------|---------------|
| Потребителски стоки | 103.2 | 103.4 | 107.7 | 127.8 | 442.2 |
| Храни, напитки и цигари | 18.5 | 19.6 | 18.6 | 19.4 | 76.0 |
| Мебели и дом. обзавеждане | 12.8 | 13.3 | 14.6 | 19.8 | 60.6 |
| Лекарства и козметика | 20.3 | 19.5 | 20.2 | 23.7 | 83.8 |
| Дрехи и обувки | 23.4 | 25.0 | 26.1 | 29.9 | 104.4 |
| Автомобили | 11.7 | 11.9 | 13.3 | 15.3 | 52.2 |
| Други | 16.5 | 14.1 | 14.9 | 19.7 | 65.2 |
| Суровини и материали | 168.1 | 192.3 | 187.1 | 215.3 | 762.7 |
| Руди | 7.6 | 18.3 | 6.3 | 4.5 | 36.7 |
| Чугун, желязо и стомана | 8.9 | 12.9 | 11.3 | 13.6 | 46.7 |
| Цветни метали | 5.6 | 5.9 | 6.3 | 6.4 | 24.2 |
| Текстилни материали | 54.6 | 49.0 | 52.8 | 69.3 | 225.7 |
| Дървен материал и хартия, картон | 12.7 | 12.5 | 13.6 | 15.3 | 54.0 |
| Химически продукти | 12.7 | 17.9 | 18.5 | 19.5 | 68.7 |
| Пластмаси, каучук | 18.5 | 19.9 | 22.0 | 28.7 | 89.1 |
| Суровини за производство на храни | 8.8 | 14.6 | 15.7 | 10.5 | 49.6 |
| Кожии | 4.9 | 4.1 | 4.5 | 6.9 | 20.5 |
| Тютюн | 2.7 | 2.1 | 2.4 | 1.9 | 9.0 |
| Други | 31.2 | 35.1 | 33.6 | 38.6 | 138.5 |
| Инвестиционни стоки | 116.2 | 120.1 | 125.5 | 141.6 | 503.5 |
| Машини, уреди и апарати | 38.4 | 37.8 | 41.0 | 50.8 | 168.1 |
| Електрически машини | 21.7 | 25.3 | 20.5 | 19.2 | 86.7 |
| Транспортни средства | 21.9 | 25.1 | 28.1 | 29.8 | 104.9 |
| Резервни части и оборудване | 22.7 | 18.2 | 22.0 | 23.3 | 86.2 |
| Други | 11.4 | 13.7 | 13.9 | 18.5 | 57.5 |
| Общо неенергийни стоки | 387.5 | 415.8 | 420.3 | 484.7 | 1708.4 |
| Енергийни ресурси | 113.3 | 100.8 | 115.0 | 120.1 | 449.2 |
| Горива | 107.4 | 95.5 | 110.7 | 112.8 | 426.4 |
| Суров петрол и природен газ | 91.7 | 81.9 | 97.4 | 102.2 | 373.2 |
| Въглища | 11.5 | 10.4 | 10.4 | 6.6 | 39.0 |
| Други горива | 4.2 | 3.1 | 2.9 | 4.0 | 14.3 |
| Други | 5.9 | 5.3 | 4.3 | 7.3 | 22.8 |
| Масла | 5.9 | 5.3 | 4.3 | 7.3 | 22.8 |
| Друг внос ¹ | 3.8 | 5.7 | 5.2 | 9.6 | 24.2 |
| ОБЩО ВНОС (CIF) | 504.5 | 522.3 | 540.5 | 614.4 | 2181.7 |

¹ Съгласно измененията в Митническата тарифа, в сила от 1 януари 2002 г., стоките, които се освобождават при внос от заплащане на дължимите мита, се посочват в новосъздадената Глава 99 „Митнически облекчения“ на Митническата тарифа. Информацията от тарифните номера в митническата декларация на тези стоки не е достатъчна за класифицирането на стоките по вид.

Източник: Данни от митнически декларации, получени от дирекция „Информационно-изчислителен център“ към „Информационно обслужване“ АД, допълнени с данни от НСИ и обработени от БНБ по дата на митническата декларация. Данните са съгласувани с НСИ. Предварителни данни към 10 юни 2002 г.

2.2.4. ВНОС. НАЧИН НА ИЗПОЛЗВАНЕ, 2001 г.

| Групи стоки | (млн. ш. д.) | | | | | | | | | | | | |
|-----------------------------------|--------------|--------------|--------------|--------------|--------------|--------------|--------------|--------------|--------------|--------------|--------------|--------------|---------------|
| | I | II | III | IV | V | VI | VII | VIII | IX | X | XI | XII | Общо |
| Потребителски стоки | 86.5 | 93.1 | 102.7 | 110.6 | 101.7 | 98.6 | 111.3 | 91.3 | 100.0 | 141.4 | 129.4 | 115.1 | 1281.6 |
| Храни, напитки и цигари | 16.1 | 16.8 | 18.5 | 14.7 | 14.9 | 13.2 | 15.8 | 12.8 | 16.1 | 20.9 | 19.6 | 18.4 | 197.8 |
| Мебели и дом. обзавеждане | 12.3 | 12.5 | 15.2 | 15.3 | 15.0 | 13.5 | 16.1 | 14.1 | 15.4 | 19.3 | 19.5 | 19.5 | 187.7 |
| Лекарства и козметика | 16.4 | 19.4 | 22.1 | 32.1 | 16.9 | 22.0 | 18.7 | 17.5 | 18.5 | 27.7 | 27.5 | 18.7 | 257.4 |
| Дрехи и обувки | 18.9 | 20.8 | 21.7 | 18.7 | 23.4 | 21.8 | 22.6 | 15.6 | 22.2 | 29.3 | 27.3 | 25.1 | 267.5 |
| Автомобили | 11.7 | 10.7 | 11.9 | 12.8 | 16.3 | 14.9 | 19.3 | 19.0 | 15.2 | 22.1 | 18.9 | 18.2 | 190.9 |
| Други | 11.0 | 12.8 | 13.3 | 16.9 | 15.1 | 13.1 | 18.8 | 12.3 | 12.7 | 22.1 | 16.7 | 15.3 | 180.2 |
| Суровини и материали | 183.3 | 174.2 | 213.0 | 205.1 | 245.1 | 246.2 | 231.3 | 201.9 | 191.6 | 235.9 | 227.4 | 174.6 | 2529.3 |
| Руди | 21.2 | 3.5 | 18.7 | 14.5 | 36.7 | 38.3 | 21.8 | 27.9 | 21.0 | 21.1 | 18.0 | 5.1 | 247.7 |
| Чугун, желязо и стомана | 11.1 | 9.3 | 13.0 | 12.8 | 11.0 | 11.9 | 11.8 | 14.9 | 13.2 | 15.0 | 12.7 | 10.6 | 147.3 |
| Цветни метали | 5.6 | 7.6 | 8.5 | 6.9 | 7.0 | 6.9 | 6.8 | 7.2 | 5.0 | 6.9 | 6.6 | 6.0 | 80.9 |
| Текстилни материали | 55.5 | 50.1 | 53.5 | 60.7 | 79.9 | 77.3 | 68.0 | 42.3 | 41.4 | 69.7 | 68.3 | 55.8 | 722.7 |
| Дървен материал и хартия, картон | 12.2 | 13.1 | 14.4 | 14.1 | 16.0 | 14.4 | 15.1 | 12.9 | 13.4 | 17.1 | 13.6 | 12.8 | 169.1 |
| Химически продукти | 12.2 | 16.3 | 23.5 | 17.5 | 14.8 | 12.5 | 15.2 | 15.2 | 15.4 | 15.1 | 13.3 | 12.3 | 183.2 |
| Пластмаси, каучук | 18.1 | 20.0 | 22.9 | 21.5 | 25.5 | 25.2 | 27.1 | 25.0 | 22.8 | 27.7 | 26.7 | 22.6 | 285.0 |
| Суровини за производство на храни | 9.2 | 13.6 | 15.0 | 16.9 | 7.4 | 8.3 | 9.7 | 9.8 | 16.9 | 8.8 | 15.9 | 9.7 | 141.2 |
| Кожии | 5.4 | 5.5 | 5.4 | 6.4 | 8.4 | 9.5 | 8.3 | 3.9 | 4.5 | 7.0 | 7.5 | 6.7 | 78.4 |
| Тютюн | 2.6 | 3.1 | 2.9 | 1.7 | 2.1 | 2.9 | 2.2 | 1.1 | 2.0 | 1.8 | 1.8 | 0.8 | 25.2 |
| Други | 30.2 | 31.9 | 35.1 | 32.0 | 36.4 | 39.1 | 45.4 | 41.6 | 36.1 | 45.6 | 43.0 | 32.1 | 448.6 |
| Инвестиционни стоки | 107.5 | 111.3 | 134.1 | 150.8 | 153.5 | 145.7 | 189.3 | 177.7 | 132.7 | 174.7 | 164.0 | 162.4 | 1803.7 |
| Машини, уреди и апарати | 43.2 | 38.6 | 45.8 | 49.4 | 54.1 | 54.7 | 90.0 | 48.5 | 43.5 | 55.2 | 45.5 | 46.2 | 614.8 |
| Електрически машини | 13.7 | 20.0 | 21.1 | 39.4 | 26.9 | 29.5 | 23.5 | 28.4 | 26.9 | 20.8 | 30.8 | 36.2 | 317.3 |
| Транспортни средства | 21.5 | 19.7 | 21.4 | 27.8 | 27.8 | 28.5 | 34.8 | 67.3 | 28.3 | 48.5 | 45.4 | 33.8 | 404.9 |
| Резервни части и оборудване | 17.1 | 19.5 | 22.6 | 17.3 | 17.9 | 16.5 | 25.9 | 18.4 | 18.6 | 27.3 | 23.1 | 19.6 | 243.9 |
| Други | 11.9 | 13.4 | 23.2 | 16.8 | 26.8 | 16.5 | 15.0 | 15.1 | 15.4 | 22.8 | 19.3 | 26.6 | 222.8 |
| Общо неенергийни стоки | 377.2 | 378.5 | 449.7 | 466.5 | 500.3 | 490.4 | 531.8 | 470.8 | 424.3 | 552.0 | 520.8 | 452.1 | 5614.5 |
| Енергийни ресурси | 139.6 | 135.9 | 151.4 | 109.4 | 102.6 | 159.2 | 182.5 | 125.7 | 124.8 | 133.2 | 141.8 | 119.6 | 1625.6 |
| <i>Горива</i> | <i>128.3</i> | <i>125.2</i> | <i>141.2</i> | <i>101.4</i> | <i>92.4</i> | <i>134.9</i> | <i>125.3</i> | <i>111.1</i> | <i>112.5</i> | <i>121.6</i> | <i>135.3</i> | <i>111.4</i> | <i>1440.5</i> |
| Суров петрол и природен газ | 119.5 | 115.2 | 114.6 | 78.8 | 72.8 | 113.5 | 110.0 | 94.1 | 92.7 | 104.5 | 123.9 | 104.7 | 1244.4 |
| Въглища | 5.7 | 6.8 | 20.9 | 19.2 | 16.1 | 16.4 | 12.0 | 13.3 | 15.8 | 12.6 | 7.9 | 3.5 | 150.1 |
| Други горива | 3.2 | 3.2 | 5.6 | 3.4 | 3.5 | 4.9 | 3.3 | 3.7 | 4.1 | 4.5 | 3.5 | 3.2 | 46.0 |
| <i>Други</i> | <i>11.3</i> | <i>10.7</i> | <i>10.2</i> | <i>8.0</i> | <i>10.2</i> | <i>24.3</i> | <i>57.2</i> | <i>14.6</i> | <i>12.2</i> | <i>11.6</i> | <i>6.6</i> | <i>8.2</i> | <i>185.1</i> |
| Масла | 11.3 | 10.7 | 10.2 | 8.0 | 10.2 | 24.3 | 57.2 | 14.6 | 12.2 | 11.6 | 6.6 | 8.2 | 185.1 |
| ОБЩО ВНОС (CIF) | 516.8 | 514.4 | 601.1 | 575.9 | 602.9 | 649.6 | 714.3 | 596.5 | 549.1 | 685.1 | 662.6 | 571.7 | 7240.1 |

Източник: Данни от митнически декларации, получени от дирекция „Информационно-изчислителен център“ към „Информационно обслужване“ АД, допълнени с данни от НСИ и обработени от БНБ по дата на митническата декларация. Данните са съгласувани с НСИ. Предварителни данни към 20 март 2002 г.

2.2.5. ИЗНОС ПО ОСНОВНИ ТЪРГОВСКИ ПАРТНЬОРИ И РЕГИОНИ, 2002 г.

(млн. щ. д.)

| Страни | I | II | III | IV | Общо |
|---|--------------|--------------|--------------|--------------|---------------|
| Европейски съюз, в т. ч.: | 228.0 | 226.6 | 227.5 | 227.3 | 909.4 |
| Италия | 61.9 | 63.6 | 62.8 | 65.7 | 254.0 |
| Гърция | 41.4 | 35.8 | 42.7 | 45.9 | 165.7 |
| Германия | 39.2 | 38.7 | 41.6 | 40.4 | 159.8 |
| Франция | 23.2 | 26.0 | 22.9 | 22.3 | 94.5 |
| Белгия | 16.1 | 18.0 | 17.0 | 9.0 | 60.1 |
| Испания | 16.3 | 14.9 | 10.1 | 10.9 | 52.2 |
| Великобритания | 12.9 | 11.4 | 12.5 | 12.9 | 49.8 |
| Холандия | 5.9 | 6.4 | 6.9 | 6.9 | 26.0 |
| Австрия | 5.6 | 6.0 | 6.2 | 6.7 | 24.5 |
| ЕАСТ, в т. ч.: | 5.5 | 3.7 | 5.5 | 4.7 | 19.3 |
| Швейцария | 4.4 | 3.2 | 5.0 | 4.1 | 16.6 |
| Други от ОИСР, в т. ч.:¹ | 52.7 | 52.6 | 59.2 | 61.4 | 225.9 |
| Турция | 37.0 | 36.9 | 41.9 | 43.3 | 159.1 |
| САЩ | 13.5 | 13.4 | 14.6 | 14.1 | 55.6 |
| Япония | 0.7 | 0.6 | 0.8 | 0.7 | 2.8 |
| Балкански страни, в т. ч.:² | 24.2 | 29.7 | 25.6 | 21.6 | 101.1 |
| Югославия | 12.3 | 13.9 | 9.3 | 8.1 | 43.5 |
| Македония | 8.9 | 10.4 | 10.1 | 10.4 | 39.8 |
| ЦЕФТА, в т. ч.: | 16.5 | 28.3 | 20.0 | 24.3 | 89.0 |
| Румъния | 8.9 | 18.9 | 9.4 | 8.3 | 45.6 |
| Полша | 2.9 | 3.0 | 3.2 | 3.9 | 12.9 |
| Унгария | 2.1 | 2.6 | 3.5 | 3.1 | 11.3 |
| Чехия | 0.5 | 0.8 | 0.6 | 5.9 | 7.9 |
| Словакия | 1.5 | 1.9 | 2.3 | 1.9 | 7.6 |
| Словения | 0.6 | 1.1 | 1.0 | 1.0 | 3.8 |
| ОНД и балтийските страни, в т. ч.: | 15.3 | 21.0 | 21.1 | 20.5 | 77.9 |
| Русия | 6.1 | 7.3 | 7.2 | 7.0 | 27.6 |
| Грузия | 3.7 | 3.5 | 5.9 | 4.0 | 17.1 |
| Украйна | 2.2 | 4.8 | 3.3 | 4.3 | 14.4 |
| Други, в т. ч.: | 41.5 | 43.5 | 48.5 | 48.6 | 182.1 |
| Страни от Югоизточна Азия ³ | 1.5 | 0.9 | 1.3 | 4.5 | 8.2 |
| ОБЩО ИЗНОС (FOB) | 383.6 | 405.3 | 407.4 | 408.4 | 1604.7 |

¹ Включва Австралия, Канада, Нова Зеландия, САЩ, Турция и Япония.² Включва Албания, Босна и Херцеговина, Македония, Хърватска и СР Югославия.³ Включва Корея, Малайзия, Тайланд, Филипините и Индонезия.

Източник: Данни от митнически декларации, получени от дирекция „Информационно-изчислителен център“ към „Информационно обслужване“ АД, допълнени с данни от НСИ и обработени от БНБ по дата на митническата декларация. Данните са съгласувани с НСИ.
Предварителни данни към 10 юни 2002 г.

2.2.6. ИЗНОС ПО ОСНОВНИ ТЪРГОВСКИ ПАРТНЬОРИ И РЕГИОНИ, 2001 г.

| Страни | I | II | III | IV | V | VI | VII | VIII | IX | X | XI | XII | Общо |
|--|--------------|--------------|--------------|--------------|--------------|--------------|--------------|--------------|--------------|--------------|--------------|--------------|---------------|
| Европейски съюз, в т. ч.: | 218.4 | 219.1 | 264.1 | 229.2 | 233.2 | 237.5 | 255.3 | 238.3 | 238.3 | 237.7 | 235.6 | 194.5 | 2796.4 |
| Италия | 53.0 | 65.6 | 80.9 | 55.0 | 63.9 | 62.3 | 65.8 | 61.2 | 77.5 | 65.4 | 67.1 | 48.5 | 766.0 |
| Германия | 43.9 | 40.6 | 42.6 | 36.3 | 36.2 | 41.2 | 42.7 | 41.0 | 39.9 | 44.3 | 44.9 | 33.6 | 487.4 |
| Гърция | 35.0 | 33.8 | 43.7 | 41.7 | 42.5 | 35.3 | 40.8 | 31.8 | 40.3 | 36.8 | 33.7 | 32.8 | 448.2 |
| Франция | 17.6 | 18.0 | 28.9 | 21.9 | 23.7 | 28.5 | 24.4 | 22.3 | 29.0 | 29.0 | 27.2 | 20.3 | 286.3 |
| Белгия | 25.2 | 26.3 | 24.7 | 23.9 | 25.1 | 20.3 | 24.4 | 20.5 | 13.4 | 9.9 | 15.2 | 20.6 | 249.5 |
| Испания | 13.6 | 8.1 | 15.0 | 20.3 | 12.9 | 15.7 | 18.5 | 18.3 | 8.9 | 14.6 | 11.6 | 10.0 | 167.5 |
| Великобритания | 11.0 | 6.9 | 9.4 | 11.2 | 12.3 | 14.0 | 11.2 | 10.8 | 12.0 | 13.6 | 13.4 | 9.1 | 134.8 |
| Австрия | 6.1 | 6.3 | 6.8 | 6.8 | 6.6 | 6.7 | 10.9 | 5.7 | 7.3 | 9.0 | 8.3 | 4.4 | 85.1 |
| Холандия | 6.7 | 6.8 | 5.8 | 5.4 | 5.7 | 6.5 | 7.2 | 7.4 | 8.5 | 8.4 | 6.1 | 5.0 | 79.4 |
| ЕАСТ, в т. ч.: | 3.7 | 6.8 | 4.8 | 3.9 | 4.7 | 7.3 | 4.9 | 5.7 | 5.9 | 5.3 | 7.7 | 4.1 | 64.8 |
| Швейцария | 3.3 | 6.4 | 4.1 | 3.3 | 3.9 | 6.8 | 4.5 | 5.2 | 5.3 | 4.5 | 6.9 | 3.8 | 58.0 |
| Други от ОИСР, в т. ч.: ¹ | 59.6 | 67.3 | 47.7 | 62.2 | 49.0 | 65.5 | 68.8 | 71.2 | 55.4 | 71.4 | 62.0 | 52.4 | 732.5 |
| Турция | 37.2 | 47.1 | 20.0 | 29.0 | 30.2 | 35.9 | 35.5 | 34.6 | 33.0 | 39.6 | 41.1 | 29.2 | 412.5 |
| САЩ | 20.6 | 18.1 | 24.7 | 31.7 | 16.0 | 26.6 | 29.1 | 32.5 | 18.3 | 27.9 | 18.3 | 20.6 | 284.3 |
| Япония | 0.6 | 0.5 | 0.5 | 0.4 | 0.6 | 1.1 | 2.1 | 1.6 | 2.0 | 1.3 | 1.3 | 1.0 | 12.9 |
| Балкански страни, в т. ч.: ² | 43.4 | 46.7 | 35.1 | 23.2 | 22.6 | 19.8 | 20.7 | 31.5 | 28.0 | 33.4 | 37.8 | 25.9 | 368.2 |
| Югославия | 32.5 | 32.3 | 21.3 | 12.8 | 10.4 | 10.3 | 9.1 | 17.9 | 13.8 | 16.2 | 23.3 | 12.7 | 212.7 |
| Македония | 8.6 | 12.1 | 10.9 | 8.2 | 9.6 | 6.5 | 8.0 | 7.7 | 10.0 | 10.5 | 10.8 | 9.5 | 112.4 |
| ЦЕФТА, в т. ч.: | 15.5 | 19.5 | 24.5 | 19.8 | 18.0 | 28.3 | 18.7 | 16.4 | 18.0 | 24.7 | 23.9 | 19.8 | 247.1 |
| Румъния | 8.6 | 11.5 | 14.1 | 12.4 | 8.6 | 8.9 | 11.0 | 7.4 | 9.7 | 12.9 | 11.6 | 12.4 | 129.0 |
| Полша | 2.3 | 2.2 | 2.9 | 1.9 | 2.8 | 2.4 | 2.8 | 3.5 | 2.6 | 4.6 | 4.2 | 2.4 | 34.7 |
| Унгария | 2.0 | 3.3 | 4.1 | 2.8 | 2.8 | 2.6 | 2.1 | 2.5 | 2.4 | 2.9 | 3.8 | 2.1 | 33.3 |
| Чехия | 1.4 | 1.5 | 1.4 | 1.6 | 1.9 | 1.7 | 1.6 | 1.7 | 2.2 | 2.8 | 2.6 | 1.4 | 21.9 |
| Словения | 0.4 | 0.5 | 1.4 | 0.5 | 0.7 | 11.8 | 0.5 | 0.7 | 0.5 | 0.9 | 0.6 | 0.7 | 19.4 |
| Словакия | 0.9 | 0.5 | 0.6 | 0.7 | 1.2 | 0.8 | 0.7 | 0.7 | 0.6 | 0.5 | 1.0 | 0.7 | 8.9 |
| ОИД и балтийските страни, в т. ч.: | 20.3 | 24.5 | 27.2 | 27.5 | 25.2 | 23.3 | 23.5 | 24.6 | 27.2 | 28.9 | 26.8 | 19.7 | 298.6 |
| Русия | 8.7 | 8.3 | 11.3 | 8.5 | 10.5 | 10.1 | 8.4 | 11.2 | 8.2 | 12.5 | 13.1 | 8.5 | 119.3 |
| Украйна | 3.9 | 5.8 | 5.0 | 4.8 | 5.5 | 7.0 | 6.1 | 5.1 | 4.5 | 5.4 | 5.0 | 3.8 | 61.8 |
| Грузия | 4.5 | 6.0 | 6.4 | 9.1 | 4.3 | 1.3 | 2.3 | 2.7 | 8.5 | 4.0 | 1.8 | 2.7 | 53.6 |
| Други, в т. ч.: | 36.2 | 45.3 | 52.0 | 46.7 | 38.9 | 46.9 | 62.0 | 64.8 | 51.5 | 52.5 | 55.2 | 47.1 | 599.0 |
| Страни от Югоизточна Азия ³ | 1.7 | 0.7 | 0.9 | 0.6 | 1.2 | 0.9 | 1.4 | 1.0 | 1.1 | 1.3 | 1.7 | 1.0 | 13.5 |
| ОБЩО ИЗНОС (FOB) | 397.1 | 429.0 | 455.5 | 412.4 | 391.6 | 428.6 | 453.9 | 447.8 | 424.3 | 454.0 | 448.9 | 363.5 | 5106.5 |

¹ Включва Австралия, Канада, Нова Зеландия, САЩ, Турция и Япония.

² Включва Албания, Босна и Херцеговина, Македония, Хърватска и СР Югославия.

³ Включва Корея, Малайзия, Тайланд, Филипините и Индонезия.

Източник: Данни от митнически декларации, получени от дирекция „Информационно-изчислителен център“ към „Информационно обслужване“ АД, допълнени с данни от НСИ и обработени от БНБ по дата на митническата декларация. Данните са съгласувани с НСИ. Предварителни данни към 20 март 2002 г.

2.2.7. ВНОС ПО ОСНОВНИ ТЪРГОВСКИ ПАРТНЬОРИ И РЕГИОНИ, 2002 г.
(млн. щ. д.)

| Страни | I | II | III | IV | Общо |
|---|--------------|--------------|--------------|--------------|---------------|
| Европейски съюз, в т. ч.: | 253.1 | 264.0 | 270.7 | 333.6 | 1121.4 |
| Германия | 67.3 | 77.0 | 75.2 | 87.8 | 307.3 |
| Италия | 60.8 | 50.4 | 55.9 | 78.1 | 245.2 |
| Гърция | 31.0 | 34.8 | 33.1 | 43.8 | 142.8 |
| Франция | 29.6 | 31.3 | 31.4 | 41.1 | 133.4 |
| Великобритания | 14.1 | 14.3 | 15.4 | 14.7 | 58.6 |
| Австрия | 9.2 | 11.2 | 12.8 | 15.8 | 48.9 |
| Холандия | 10.8 | 13.9 | 10.1 | 14.1 | 48.9 |
| Испания | 8.8 | 9.4 | 9.8 | 11.0 | 39.0 |
| Белгия | 6.4 | 7.5 | 8.8 | 9.7 | 32.3 |
| ЕАСТ | 6.9 | 8.2 | 8.3 | 8.6 | 32.0 |
| Швейцария | 6.2 | 7.9 | 7.9 | 8.1 | 30.1 |
| Други от ОИСР, в т. ч.:¹ | 43.6 | 41.1 | 45.1 | 51.1 | 181.0 |
| Турция | 23.9 | 24.1 | 25.8 | 29.9 | 103.6 |
| САЩ | 11.1 | 10.7 | 11.1 | 12.7 | 45.6 |
| Япония | 6.1 | 5.0 | 5.6 | 6.7 | 23.3 |
| Балкански страни, в т. ч.:² | 2.4 | 2.8 | 3.6 | 5.0 | 13.8 |
| Югославия | 1.4 | 1.4 | 2.0 | 2.6 | 7.3 |
| Македония | 0.8 | 1.1 | 1.2 | 1.5 | 4.7 |
| ЦЕФТА, в т. ч.: | 30.2 | 39.5 | 39.7 | 45.9 | 155.4 |
| Румъния | 7.0 | 8.7 | 9.8 | 12.2 | 37.7 |
| Чехия | 5.8 | 8.8 | 8.9 | 10.7 | 34.1 |
| Унгария | 5.8 | 9.0 | 8.1 | 9.0 | 31.9 |
| Полша | 6.4 | 7.4 | 6.2 | 7.0 | 27.1 |
| Словения | 2.5 | 3.1 | 3.6 | 3.5 | 12.6 |
| Словакия | 2.7 | 2.5 | 3.2 | 3.6 | 12.0 |
| ОНД и балтийските страни, в т. ч.: | 119.4 | 111.4 | 125.1 | 128.6 | 484.5 |
| Русия | 94.1 | 89.0 | 104.2 | 105.9 | 393.2 |
| Украйна | 18.4 | 19.3 | 17.8 | 19.8 | 75.3 |
| Други, в т. ч.: | 48.9 | 55.2 | 48.0 | 41.6 | 193.7 |
| Страни от Югоизточна Азия ³ | 7.0 | 13.2 | 6.5 | 7.6 | 34.3 |
| ОБЩО ВНОС (CIF) | 504.5 | 522.3 | 540.5 | 614.4 | 2181.7 |

¹ Включва Австралия, Канада, Нова Зеландия, САЩ, Турция и Япония.

² Включва Албания, Босна и Херцеговина, Македония, Хърватска и СР Югославия.

³ Включва Корея, Малайзия, Тайланд, Филипините и Индонезия.

Източник: Данни от митнически декларации, получени от дирекция „Информационно-изчислителен център“ към „Информационно обслужване“ АД, допълнени с данни от НСИ и обработени от БНБ по дата на митническата декларация. Данните са съгласувани с НСИ. Предварителни данни към 10 юни 2002 г.

2.2.8. ВНОС ПО ОСНОВНИ ТЪРГОВСКИ ПАРТНЬОРИ И РЕГИОНИ, 2001 г.

(млн. ш. д.)

| Страни | I | II | III | IV | V | VI | VII | VIII | IX | X | XI | XII | Общо |
|--|--------------|--------------|--------------|--------------|--------------|--------------|--------------|--------------|--------------|--------------|--------------|--------------|---------------|
| Европейски съюз, в т. ч.: | 224.6 | 248.3 | 287.8 | 290.0 | 317.3 | 320.5 | 337.2 | 303.3 | 258.9 | 304.5 | 329.9 | 295.2 | 3577.6 |
| Германия | 64.9 | 70.9 | 84.4 | 82.9 | 99.9 | 94.3 | 103.5 | 95.9 | 90.1 | 121.3 | 108.7 | 91.3 | 1108.1 |
| Италия | 45.1 | 49.0 | 57.8 | 63.3 | 68.8 | 69.5 | 65.6 | 42.6 | 43.0 | 66.6 | 63.6 | 60.2 | 695.4 |
| Франция | 27.2 | 28.3 | 31.7 | 34.4 | 37.1 | 32.4 | 36.6 | 59.3 | 27.6 | 44.9 | 40.2 | 38.1 | 437.7 |
| Гърция | 27.6 | 32.5 | 40.5 | 30.5 | 36.9 | 34.7 | 43.9 | 25.1 | 32.1 | 38.0 | 36.8 | 32.5 | 411.2 |
| Великобритания | 11.7 | 11.9 | 14.9 | 13.9 | 12.9 | 20.2 | 12.8 | 16.3 | 14.3 | 17.4 | 15.4 | 17.2 | 178.8 |
| Австрия | 9.6 | 11.8 | 12.6 | 11.6 | 10.0 | 10.2 | 18.7 | 12.7 | 10.7 | 12.9 | 12.5 | 11.0 | 144.4 |
| Холандия | 9.5 | 9.7 | 10.0 | 9.8 | 13.5 | 12.2 | 10.7 | 11.9 | 10.2 | 12.7 | 11.9 | 10.2 | 132.3 |
| Испания | 9.2 | 8.6 | 8.8 | 9.5 | 11.9 | 10.8 | 10.7 | 9.5 | 7.6 | 12.3 | 10.7 | 10.6 | 120.2 |
| Белгия | 7.0 | 7.4 | 9.7 | 10.1 | 10.7 | 9.0 | 9.4 | 8.1 | 7.9 | 11.0 | 9.6 | 7.1 | 106.9 |
| ЕАСТ | 7.4 | 7.4 | 8.3 | 8.2 | 6.0 | 7.5 | 6.5 | 5.9 | 6.6 | 7.2 | 9.7 | 9.6 | 90.3 |
| Швейцария | 7.0 | 6.9 | 7.7 | 7.7 | 5.7 | 7.2 | 6.1 | 5.6 | 6.3 | 6.5 | 8.7 | 9.1 | 84.5 |
| Други от ОИСР, в т. ч.: ¹ | 37.9 | 33.8 | 49.8 | 68.5 | 50.1 | 45.9 | 43.0 | 39.7 | 44.9 | 56.1 | 51.6 | 48.4 | 569.6 |
| Турция | 17.6 | 16.1 | 15.5 | 21.4 | 22.1 | 21.4 | 23.1 | 21.1 | 25.1 | 32.4 | 29.2 | 28.1 | 273.0 |
| САЩ | 13.3 | 10.5 | 25.1 | 38.4 | 19.4 | 13.0 | 11.4 | 10.8 | 11.1 | 13.8 | 11.7 | 12.2 | 190.7 |
| Япония | 5.7 | 5.4 | 6.3 | 6.8 | 5.8 | 4.7 | 6.2 | 5.8 | 7.3 | 7.9 | 7.9 | 6.9 | 76.7 |
| Балкански страни, в т. ч.: ² | 2.0 | 2.9 | 4.0 | 3.6 | 3.4 | 3.4 | 3.5 | 3.9 | 4.1 | 4.4 | 4.4 | 3.2 | 42.9 |
| Югославия | 0.8 | 0.8 | 1.5 | 1.6 | 1.6 | 1.6 | 1.4 | 1.8 | 2.4 | 2.4 | 2.4 | 2.1 | 20.5 |
| Македония | 1.0 | 1.8 | 2.2 | 1.8 | 1.5 | 1.5 | 1.7 | 1.9 | 1.4 | 1.9 | 1.8 | 1.1 | 19.5 |
| ЦЕФТА, в т. ч.: | 44.5 | 42.3 | 48.6 | 44.2 | 53.4 | 43.9 | 45.8 | 46.3 | 43.0 | 49.4 | 45.3 | 43.7 | 550.5 |
| Румъния | 18.1 | 15.2 | 18.3 | 13.8 | 17.5 | 14.9 | 16.2 | 14.8 | 11.4 | 10.7 | 10.1 | 11.1 | 172.2 |
| Чехия | 7.3 | 9.0 | 10.2 | 9.0 | 9.9 | 9.7 | 9.2 | 9.8 | 9.8 | 11.0 | 11.3 | 9.9 | 116.2 |
| Полша | 6.0 | 6.9 | 8.0 | 9.5 | 12.5 | 7.2 | 6.6 | 8.8 | 10.4 | 12.9 | 8.6 | 9.4 | 106.7 |
| Унгария | 8.3 | 6.3 | 6.0 | 6.2 | 7.4 | 6.4 | 6.5 | 6.8 | 5.1 | 7.0 | 8.1 | 6.3 | 80.5 |
| Словакия | 2.7 | 2.7 | 3.2 | 2.8 | 3.1 | 3.0 | 2.9 | 3.1 | 2.9 | 4.2 | 3.6 | 3.6 | 37.8 |
| Словения | 2.1 | 2.2 | 2.9 | 2.8 | 3.0 | 2.8 | 4.2 | 3.0 | 3.3 | 3.5 | 3.6 | 3.4 | 36.9 |
| ОИД и балтийските страни, в т. ч.: | 147.2 | 138.2 | 139.2 | 109.4 | 96.2 | 156.4 | 222.1 | 139.2 | 129.1 | 146.2 | 157.9 | 135.7 | 1716.8 |
| Русия | 130.3 | 121.8 | 121.0 | 90.7 | 78.5 | 134.2 | 198.1 | 108.4 | 103.6 | 121.2 | 136.7 | 96.9 | 1441.4 |
| Украйна | 15.3 | 13.7 | 16.7 | 16.9 | 15.1 | 19.0 | 21.6 | 27.7 | 22.5 | 21.5 | 16.5 | 27.9 | 234.6 |
| Други, в т. ч.: | 53.2 | 41.6 | 63.4 | 52.0 | 76.5 | 71.9 | 56.2 | 58.0 | 62.6 | 57.4 | 63.8 | 35.9 | 692.4 |
| Страни от Югоизточна Азия ³ | 12.7 | 4.6 | 14.9 | 4.6 | 22.3 | 25.7 | 13.1 | 20.9 | 14.6 | 7.1 | 13.8 | 7.1 | 161.3 |
| ОБЩО ВНОС (СІЕ) | 516.8 | 514.4 | 601.1 | 575.9 | 602.9 | 649.6 | 714.3 | 596.5 | 549.1 | 685.1 | 662.6 | 571.7 | 7240.1 |

¹ Включва Австралия, Канада, Нова Зеландия, САЩ, Турция и Япония.

² Включва Албания, Босна и Херцеговина, Македония, Хърватска и СР Югославия.

³ Включва Корея, Малайзия, Тайланд, Филипините и Индонезия.

Източник: Данни от митнически декларации, получени от дирекция „Информационно-изчислителен център“ към „Информационно обслужване“ АД, допълнени с данни от НСИ и обработени от БНБ по дата на митническата декларация. Данните са съгласувани с НСИ. Предварителни данни към 20 март 2002 г.

2.3. БРУТЕН ВЪНШЕН ДЪЛГ

2.3.1. БРУТЕН ВЪНШЕН ДЪЛГ ЗА 2002 г.

2.3.1.1. БРУТЕН ВЪНШЕН ДЪЛГ ПО КРЕДИТОРИ

(млн. щ. д.)

| | I | II | III | IV | V |
|---|----------------|----------------|----------------|----------------|----------------|
| БРУТЕН ВЪНШЕН ДЪЛГ (А + Б) ^{1, 2} | 10416.6 | 10387.1 | 10385.7 | 10304.3 | 10408.2 |
| А. Дългосрочен дълг | 9311.9 | 9289.1 | 9265.0 | 9117.4 | 9187.2 |
| <i>I. Официални кредитори</i> | <i>3343.8</i> | <i>3326.4</i> | <i>3322.0</i> | <i>3293.7</i> | <i>3345.6</i> |
| 1. <i>Международни финансови институции</i> | 2684.5 | 2688.8 | 2687.8 | 2704.5 | 2734.5 |
| Международен валутен фонд | 1067.7 | 1078.1 | 1073.0 | 1048.9 | 1037.8 |
| Световна банка ³ | 945.1 | 933.9 | 937.8 | 963.4 | 982.5 |
| Европейски съюз | 336.8 | 337.4 | 340.2 | 351.3 | 366.1 |
| Други международни финансови институции | 334.9 | 339.4 | 336.8 | 340.8 | 348.1 |
| 2. <i>Двустранни кредити</i> | <i>659.3</i> | <i>637.6</i> | <i>634.3</i> | <i>589.2</i> | <i>611.1</i> |
| Парижки клуб и неразсрочен дълг | 375.3 | 358.2 | 352.2 | 298.9 | 310.6 |
| Други двустранни кредити | 283.9 | 279.4 | 282.1 | 290.2 | 300.5 |
| <i>II. Частни кредитори</i> | <i>5968.1</i> | <i>5962.7</i> | <i>5942.9</i> | <i>5823.7</i> | <i>5841.6</i> |
| 1. Брейдиоблигации | 4742.9 | 4742.9 | 4742.9 | 3416.6 | 3416.6 |
| 2. Еврооблигации | 215.9 | 216.3 | 218.1 | 225.2 | 234.7 |
| 3. Глобални облигации | 0.0 | 0.0 | 0.0 | 1264.1 | 1295.7 |
| 4. Други облигации | 12.5 | 12.6 | 12.3 | 13.1 | 20.8 |
| 5. Други държавни ценни книжа ⁴ | -12.1 | -27.6 | -74.4 | -169.7 | -206.4 |
| 6. Търговски банки | 98.1 | 97.9 | 103.2 | 96.5 | 94.2 |
| 7. Други сектори ⁵ | 910.7 | 920.7 | 940.9 | 978.0 | 986.0 |
| финансови кредити | 852.9 | 862.8 | 893.7 | 930.8 | 938.6 |
| търговски кредити ⁶ | 57.8 | 57.9 | 47.2 | 47.2 | 47.4 |
| Б. Краткосрочен дълг ⁷ | 1104.7 | 1098.0 | 1120.7 | 1186.9 | 1221.0 |
| <i>I. Официални кредитори</i> | <i>0.0</i> | <i>0.0</i> | <i>0.0</i> | <i>0.0</i> | <i>0.0</i> |
| <i>II. Частни кредитори</i> | <i>1104.7</i> | <i>1098.0</i> | <i>1120.7</i> | <i>1186.9</i> | <i>1221.0</i> |
| 1. Търговски банки ⁸ | 174.9 | 151.9 | 159.3 | 195.6 | 207.8 |
| 2. Други сектори ⁵ | 929.9 | 946.2 | 961.4 | 991.3 | 1013.2 |
| финансови кредити | 335.9 | 329.3 | 311.8 | 313.3 | 308.3 |
| търговски кредити ⁶ | 594.0 | 616.9 | 649.6 | 678.0 | 704.9 |
| 3. Държавни ценни книжа | 0.0 | 0.0 | 0.0 | 0.0 | 0.0 |
| <i>Аналитични статии ⁹</i> | | | | | |
| 1. <i>Револвиращи кредити</i> | <i>110.7</i> | <i>102.6</i> | <i>102.9</i> | <i>102.9</i> | <i>102.9</i> |
| 2. <i>Кредити, платими при поискване</i> | <i>143.2</i> | <i>145.2</i> | <i>124.6</i> | <i>128.2</i> | <i>131.1</i> |
| в т. ч. вътрешнофирмени | 114.6 | 116.2 | 95.7 | 98.8 | 101.0 |

¹ Предварителни данни към 2 юли 2002 г. Равностойността в щатски долари е изчислена по курса на съответните чуждестранни валути към края на периода.
² Източник: Системата за регистриране, обслужване и управление на дълга на Министерството на финансите и Българската народна банка, търговските банки, местни физически и юридически лица.
³ Включва размера както на държавните, така и на държавногарантираните заеми.
⁴ Включват се държавни ценни книжа (деноминирани в левове и валута), притежавани от нерезиденти, и се приспадат брейдиоблигациите, еврооблигациите и глобалните облигации, притежавани от резиденти.
⁵ Данните обхващат само кредитите, регистрирани в БНБ и за които тя е получила информация. Поради тримесечната отчетност на тези задължения, предвидена от Валутния закон, данните за нефинансовите предприятия подлежат на ревизии.
⁶ Данните за търговските кредити за април и май 2002 г. са оценка на БНБ.
⁷ Включително просрочия на главници и лихви.
⁸ Включително депозитите на нерезиденти в местни търговски банки.
⁹ Размерът на външните задължения по револвиращите кредити и по кредитите, платими при поискване, е включен в размера на brutния външен дълг на страната.

Източник: БНБ.

2.3.1.2. БРУТЕН ВЪНШЕН ДЪЛГ ПО ДЕБИТОРИ

(млн. щ. д.)

| | I | II | III | IV | V |
|--|----------------|----------------|----------------|----------------|----------------|
| Общо (А + Б) ¹ | 10416.6 | 10387.1 | 10385.7 | 10304.3 | 10408.2 |
| А. Публичен сектор (I + II + III + IV) | 8531.6 | 8501.5 | 8473.3 | 8302.2 | 8375.8 |
| <i>I. Правителствен дълг (1+2) ²</i> | 7652.9 | 7643.5 | 7641.1 | 7551.9 | 7638.8 |
| 1. Заеми ³ | 2694.1 | 2684.4 | 2680.1 | 2646.1 | 2691.8 |
| 2. Облигации | 4958.8 | 4959.2 | 4961.0 | 4905.8 | 4947.0 |
| <i>II. Държавногарантиран дълг ^{2,4}</i> | 718.8 | 720.9 | 729.9 | 743.6 | 765.9 |
| 1. Заеми | 718.8 | 720.9 | 729.9 | 743.6 | 765.9 |
| <i>III. Българска народна банка ²</i> | 61.4 | 51.8 | 52.0 | 49.2 | 40.1 |
| <i>IV. Други дебитори</i> | 98.5 | 85.2 | 50.3 | -42.6 | -69.0 |
| Местни органи на управление | 12.5 | 12.6 | 12.3 | 13.1 | 20.8 |
| 1. Облигации | 12.5 | 12.6 | 12.3 | 13.1 | 20.8 |
| Търговски банки (1+2) ⁵ | 8.2 | 9.3 | 9.2 | 10.1 | 11.1 |
| 1. Заеми | 2.8 | 4.0 | 4.4 | 4.8 | 5.2 |
| 2. Депозити на нерезиденти | 5.4 | 5.3 | 4.8 | 5.3 | 5.8 |
| Търговски фирми (1+2 + 3) ⁶ | 89.7 | 91.0 | 103.2 | 104.0 | 105.6 |
| 1. Вътрешнофирмени заеми | 0.1 | 0.1 | 0.3 | 0.3 | 0.3 |
| 2. Други заеми | 46.8 | 46.4 | 45.9 | 45.1 | 44.8 |
| 3. Търговски кредити ⁷ | 42.8 | 44.5 | 56.9 | 58.6 | 60.5 |
| Други ⁸ | -12.1 | -27.6 | -74.4 | -169.7 | -206.4 |
| Б. Частен сектор (I + II) | 1885.0 | 1885.7 | 1912.4 | 2002.1 | 2032.4 |
| <i>I. Търговски банки (1+2+3 + 4) ⁵</i> | 264.8 | 240.5 | 253.2 | 282.1 | 290.9 |
| 1. Вътрешнофирмени заеми | 59.3 | 58.4 | 57.8 | 49.7 | 50.7 |
| 2. Други заеми | 46.2 | 46.0 | 47.2 | 47.9 | 44.0 |
| 3. Облигации | 0.0 | 0.0 | 4.8 | 5.0 | 5.2 |
| 4. Депозити на нерезиденти | 159.3 | 136.0 | 143.4 | 179.4 | 191.1 |
| <i>II. Търговски фирми (1+2 + 3) ⁶</i> | 1620.2 | 1645.2 | 1659.1 | 1720.1 | 1741.5 |
| 1. Вътрешнофирмени заеми | 522.4 | 519.8 | 494.5 | 500.7 | 501.4 |
| 2. Други заеми | 488.8 | 495.1 | 524.8 | 552.9 | 548.2 |
| 3. Търговски кредити ⁷ | 609.0 | 630.2 | 639.9 | 666.5 | 691.9 |

¹ Предварителни данни. Равностойността в щатски долари е изчислена по курса на съответните чуждестранни валути към края на периода.

² Източник: *Системата за регистриране, обслужване и управление на дълга* на Министерството на финансите и Българската народна банка. Предварителни данни към 2 юли 2002 г.

³ Включително кредити, отпуснати на правителството от Международния валутен фонд. В таблиците по платежен баланс тези кредити са показани като заеми, получени и обслужвани от БНБ.

⁴ В съответствие с международната методология по статистика на външния дълг, в размера на държавногарантирания дълг, БНБ включва заемите с държавни гаранции на бюджетни и небюджетни предприятия.

⁵ По данни на търговските банки.

⁶ Данните обхващат само кредитите, регистрирани в БНБ и за които тя е получила информация. Поради тримесечната отчетност на тези задължения, предвидена от Валутния закон, данните за частните нефинансови предприятия подлежат на ревизии.

⁷ Данните за търговските кредити за април и май 2002 г. са оценка на БНБ.

⁸ Включват се държавни ценни книжа (деноминирани в левове и валута), притежавани от нерезиденти, и се приспадат брейдиоблигациите, еврооблигациите и глобалните еврооблигации, притежавани от резиденти.

Източник: БНБ.

2.3.2. БРУТЕН ВЪНШЕН ДЪЛГ ЗА 2001 г.

2.3.2.1. БРУТЕН ВЪНШЕН ДЪЛГ ПО КРЕДИТОРИ

(млн. щ. д.)

| | I | II | III | IV | V | VI | VII | VIII | IX | X | XI | XII |
|---|----------------|----------------|----------------|----------------|----------------|----------------|----------------|----------------|----------------|----------------|----------------|----------------|
| БРУТЕН ВЪНШЕН ДЪЛГ (А + Б) ^{1, 2} | 11100.5 | 11077.1 | 10800.4 | 10734.8 | 10629.7 | 10810.3 | 10886.2 | 10876.9 | 10650.8 | 10730.9 | 10848.0 | 10625.4 |
| А. Дългосрочен дълг | 9729.6 | 9710.7 | 9578.2 | 9585.7 | 9505.9 | 9557.8 | 9573.0 | 9648.9 | 9362.5 | 9347.6 | 9479.7 | 9406.8 |
| I. Официални кредитори | 3889.2 | 3837.1 | 3695.1 | 3679.4 | 3580.7 | 3616.4 | 3625.0 | 3662.9 | 3578.5 | 3564.2 | 3503.7 | 3421.4 |
| 1. Международни финансови институции | 2963.8 | 2940.2 | 2925.7 | 2899.8 | 2831.6 | 2878.2 | 2873.4 | 2899.2 | 2882.3 | 2887.9 | 2837.2 | 2750.9 |
| Международен валутен фонд | 1273.4 | 1258.2 | 1283.3 | 1234.0 | 1214.5 | 1260.2 | 1231.4 | 1230.2 | 1220.9 | 1168.3 | 1127.8 | 1109.7 |
| Световна банка ³ | 924.8 | 912.6 | 902.5 | 910.8 | 894.9 | 895.5 | 905.6 | 908.1 | 906.5 | 959.2 | 955.8 | 950.0 |
| Европейски съюз | 427.5 | 425.4 | 406.3 | 415.1 | 390.1 | 390.1 | 402.7 | 421.3 | 420.0 | 415.9 | 409.3 | 343.7 |
| Други международни финансови институции | 338.2 | 344.0 | 333.5 | 340.0 | 332.1 | 332.4 | 333.7 | 339.7 | 334.9 | 344.5 | 344.3 | 347.6 |
| 2. Двустранни кредити | 925.4 | 896.9 | 769.4 | 779.6 | 749.1 | 738.2 | 751.6 | 763.7 | 696.2 | 676.2 | 666.5 | 670.5 |
| Парижки клуб и неразсрочен дълг | 597.9 | 575.8 | 478.7 | 484.3 | 469.9 | 464.5 | 474.2 | 477.2 | 411.1 | 395.5 | 389.7 | 382.0 |
| Други двустранни кредити | 327.5 | 321.1 | 290.7 | 295.4 | 279.3 | 273.7 | 277.4 | 286.5 | 285.1 | 280.7 | 276.8 | 288.4 |
| II. Частни кредитори | 5840.4 | 5873.6 | 5883.1 | 5906.3 | 5925.2 | 5941.4 | 5948.0 | 5986.1 | 5784.0 | 5783.4 | 5976.0 | 5985.4 |
| 1. Брейдиоблигации | 4976.1 | 4976.1 | 4976.1 | 4976.1 | 4976.1 | 4976.1 | 4960.0 | 4960.0 | 4759.0 | 4759.0 | 4759.0 | 4759.0 |
| 2. Еврооблигации | 0.0 | 0.0 | 0.0 | 0.0 | 0.0 | 0.0 | 0.0 | 0.0 | 0.0 | 0.0 | 222.4 | 220.3 |
| 3. Други облигации | 26.2 | 25.3 | 23.3 | 21.6 | 20.4 | 18.8 | 16.5 | 17.5 | 18.3 | 20.7 | 20.5 | 20.4 |
| 4. Държавни ценни книжа ⁴ | 84.9 | 84.1 | 72.8 | 73.3 | 66.9 | 72.8 | 70.7 | 72.6 | 58.4 | 51.5 | 4.4 | -11.7 |
| 5. Търговски банки | 93.2 | 93.2 | 91.6 | 94.0 | 89.8 | 90.8 | 94.0 | 90.3 | 92.0 | 92.3 | 91.6 | 99.3 |
| 6. Други сектори ⁵ | 660.1 | 694.9 | 719.4 | 741.3 | 772.1 | 782.8 | 806.8 | 845.6 | 856.4 | 859.9 | 878.1 | 898.2 |
| финансови кредити | 626.3 | 661.3 | 679.3 | 700.4 | 730.7 | 747.0 | 770.1 | 808.5 | 812.2 | 815.4 | 833.2 | 840.2 |
| търговски кредити | 33.7 | 33.6 | 40.0 | 40.9 | 41.4 | 35.8 | 36.7 | 37.1 | 44.2 | 44.5 | 44.9 | 57.9 |
| Б. Краткосрочен дълг ⁶ | 1370.9 | 1366.4 | 1222.2 | 1149.2 | 1123.8 | 1252.5 | 1313.2 | 1228.0 | 1288.4 | 1383.3 | 1368.2 | 1218.6 |
| I. Официални кредитори | 0.0 | 0.0 | 0.0 | 0.0 | 0.0 | 0.0 | 0.0 | 0.0 | 0.0 | 0.0 | 0.0 | 0.0 |
| II. Частни кредитори | 1370.9 | 1366.4 | 1222.2 | 1149.2 | 1123.8 | 1252.5 | 1313.2 | 1228.0 | 1288.4 | 1383.3 | 1368.2 | 1218.6 |
| 1. Търговски банки ⁷ | 275.7 | 271.3 | 257.9 | 170.5 | 155.5 | 160.5 | 144.1 | 138.1 | 167.2 | 180.5 | 177.1 | 215.4 |
| 2. Други сектори ⁵ | 1095.2 | 1095.1 | 964.4 | 978.6 | 968.3 | 1092.0 | 1169.1 | 1089.9 | 1121.2 | 1202.8 | 1191.1 | 1003.2 |
| финансови кредити | 373.5 | 364.3 | 350.0 | 395.6 | 367.7 | 383.6 | 395.4 | 423.4 | 439.5 | 370.0 | 383.4 | 348.6 |
| търговски кредити | 721.7 | 730.8 | 614.3 | 583.0 | 600.6 | 708.4 | 773.6 | 666.5 | 681.7 | 832.8 | 807.8 | 654.5 |
| 3. Държавни ценни книжа | 0.0 | 0.0 | 0.0 | 0.0 | 0.0 | 0.0 | 0.0 | 0.0 | 0.0 | 0.0 | 0.0 | 0.0 |
| Аналитични статии ⁸ | | | | | | | | | | | | |
| 1. Революиращи кредити | 162.0 | 149.6 | 138.4 | 188.9 | 163.9 | 178.8 | 185.4 | 206.1 | 208.9 | 137.6 | 140.1 | 104.1 |
| 2. Кредити, платили при поискване | 133.3 | 136.0 | 134.9 | 134.4 | 132.5 | 135.5 | 134.8 | 147.3 | 160.0 | 160.8 | 162.0 | 163.1 |
| в т. ч. вътрешнофирмени | 116.7 | 118.6 | 116.0 | 114.3 | 113.2 | 115.4 | 114.3 | 120.1 | 132.5 | 133.2 | 134.8 | 135.8 |

¹ Предварителни данни към 28 юни 2002 г. Равностойността в щатски долари е изчислена по курса на съответните чуждестранни валути към края на периода. Включени са външните задължения на страната по търговски кредити, по получени аванси и към доставчици (подстатия *търговски кредити*).

² Източник: *Системата за регистриране, обслужване и управление на дълга* на Министерството на финансите и Българската народна банка, търговските банки, местни физически и юридически лица.

³ Включва размера както на държавните, така и на държавногарантираните заеми.

⁴ Включват се държавни ценни книжа (деноминирани в левове и валута), притежавани от нерезиденти, и се приспадат брейдиоблигациите и еврооблигациите, притежавани от резиденти.

⁵ Данните обхващат само кредитите, регистрирани в БНБ и за които тя е получила информация.

⁶ Включително просрочия на главници и лихви.

⁷ Включително депозитите на нерезиденти в местни търговски банки.

⁸ Размерът на външните задължения по революиращите кредити и по кредитите, платими при поискване, е включен в размера на брутния външен дълг на страната.

Източник: БНБ.

2.3.2.2. БРУТЕН ВЪНШЕН ДЪЛГ ПО ДЕБИТОРИ

(млн. щ. д.)

| | I | II | III | IV | V | VI | VII | VIII | IX | X | XI | XII |
|--|----------------|----------------|----------------|----------------|----------------|----------------|----------------|----------------|----------------|----------------|----------------|----------------|
| Общо (А + Б) ¹ | 11100.5 | 11077.1 | 10800.4 | 10734.8 | 10629.7 | 10810.3 | 10886.2 | 10876.9 | 10650.8 | 10730.9 | 10848.0 | 10625.4 |
| А. Публичен сектор (I + II + III + IV) | 9246.3 | 9198.2 | 8933.3 | 8910.3 | 8839.8 | 8889.0 | 8888.5 | 8928.1 | 8629.8 | 8639.5 | 8769.5 | 8635.9 |
| <i>I. Правителствен дълг (1+2) ²</i> | <i>8184.9</i> | <i>8130.0</i> | <i>8001.4</i> | <i>7978.6</i> | <i>7892.5</i> | <i>7925.4</i> | <i>7915.2</i> | <i>7952.7</i> | <i>7672.6</i> | <i>7648.8</i> | <i>7821.0</i> | <i>7734.0</i> |
| 1. Заеми ³ | 3208.8 | 3154.0 | 3025.4 | 3002.5 | 2916.4 | 2949.3 | 2955.3 | 2992.7 | 2913.6 | 2889.8 | 2839.6 | 2754.7 |
| 2. Облигации | 4976.1 | 4976.1 | 4976.1 | 4976.1 | 4976.1 | 4976.1 | 4960.0 | 4960.0 | 4759.0 | 4759.0 | 4981.4 | 4979.3 |
| <i>II. Държавногарантиран дълг ^{2,7}</i> | <i>634.2</i> | <i>638.3</i> | <i>628.3</i> | <i>639.4</i> | <i>661.7</i> | <i>671.2</i> | <i>679.8</i> | <i>693.9</i> | <i>690.6</i> | <i>705.6</i> | <i>724.4</i> | <i>725.0</i> |
| 1. Заеми | 634.2 | 638.3 | 628.3 | 639.4 | 661.7 | 671.2 | 679.8 | 693.9 | 690.6 | 705.6 | 724.4 | 725.0 |
| <i>III. Българска народна банка ²</i> | <i>99.4</i> | <i>99.0</i> | <i>96.6</i> | <i>93.3</i> | <i>92.6</i> | <i>91.8</i> | <i>89.1</i> | <i>81.2</i> | <i>81.3</i> | <i>76.9</i> | <i>66.3</i> | <i>65.8</i> |
| <i>IV. Други дебитори</i> | <i>327.9</i> | <i>330.9</i> | <i>206.9</i> | <i>199.0</i> | <i>193.1</i> | <i>200.6</i> | <i>204.4</i> | <i>200.2</i> | <i>185.3</i> | <i>208.3</i> | <i>157.8</i> | <i>111.1</i> |
| Местни органи на управление | 26.2 | 25.3 | 23.3 | 21.6 | 20.4 | 18.8 | 16.5 | 17.5 | 18.3 | 20.7 | 20.5 | 20.4 |
| 1. Облигации | 26.2 | 25.3 | 23.3 | 21.6 | 20.4 | 18.8 | 16.5 | 17.5 | 18.3 | 20.7 | 20.5 | 20.4 |
| Търговски банки (1+2) ⁴ | 107.2 | 106.9 | 7.4 | 6.1 | 5.6 | 5.7 | 7.1 | 6.9 | 8.0 | 25.0 | 24.2 | 8.6 |
| 1. Заеми | 99.9 | 99.8 | 1.6 | 1.6 | 1.5 | 1.5 | 3.0 | 2.7 | 3.1 | 3.1 | 3.0 | 2.8 |
| 2. Депозити на нерезиденти | 7.3 | 7.0 | 5.8 | 4.4 | 4.1 | 4.1 | 4.1 | 4.2 | 4.9 | 21.9 | 21.2 | 5.8 |
| Търговски фирми (1+2 + 3) ⁵ | 109.6 | 114.6 | 103.5 | 98.0 | 100.2 | 103.2 | 110.0 | 103.1 | 100.7 | 111.0 | 108.6 | 93.8 |
| 1. Вътрешнофирмени заеми | 0.1 | 0.1 | 0.1 | 0.1 | 0.1 | 0.1 | 0.1 | 0.2 | 0.2 | 0.2 | 0.2 | 0.2 |
| 2. Други заеми | 51.0 | 54.4 | 55.1 | 58.6 | 60.1 | 55.0 | 55.0 | 54.1 | 53.8 | 53.1 | 52.4 | 47.5 |
| 3. Търговски кредити | 58.4 | 60.1 | 48.3 | 39.3 | 40.0 | 48.1 | 54.8 | 48.9 | 46.7 | 57.7 | 56.1 | 46.1 |
| Други ⁶ | 84.9 | 84.1 | 72.8 | 73.3 | 66.9 | 72.9 | 70.7 | 72.6 | 58.4 | 51.6 | 4.4 | -11.7 |
| Б. Частен сектор (I + II) | 1854.2 | 1878.9 | 1867.2 | 1824.5 | 1789.9 | 1921.2 | 1997.7 | 1948.9 | 2021.1 | 2091.3 | 2078.4 | 1989.4 |
| <i>I. Търговски банки (1+2+3 + 4) ⁴</i> | <i>261.7</i> | <i>257.7</i> | <i>342.1</i> | <i>258.5</i> | <i>239.7</i> | <i>245.6</i> | <i>231.0</i> | <i>221.5</i> | <i>251.2</i> | <i>247.7</i> | <i>244.4</i> | <i>306.0</i> |
| 1. Вътрешнофирмени заеми | 59.1 | 58.8 | 57.2 | 57.6 | 55.6 | 55.4 | 56.1 | 50.4 | 51.4 | 51.8 | 51.2 | 60.0 |
| 2. Други заеми | 42.6 | 43.0 | 42.3 | 44.4 | 41.7 | 42.9 | 44.1 | 47.9 | 48.1 | 47.9 | 47.7 | 47.2 |
| 3. Облигации | | | | | | | | | | | | |
| 4. Депозити на нерезиденти | 159.9 | 155.9 | 242.6 | 156.5 | 142.4 | 147.3 | 130.7 | 123.2 | 151.6 | 148.0 | 145.5 | 198.8 |
| <i>II. Търговски фирми (1+2 + 3) ⁵</i> | <i>1592.5</i> | <i>1621.2</i> | <i>1525.1</i> | <i>1566.0</i> | <i>1550.2</i> | <i>1675.6</i> | <i>1766.8</i> | <i>1727.3</i> | <i>1769.9</i> | <i>1843.6</i> | <i>1834.0</i> | <i>1683.4</i> |
| 1. Вътрешнофирмени заеми | 431.8 | 464.8 | 465.5 | 465.5 | 439.9 | 460.3 | 481.1 | 515.5 | 523.6 | 485.7 | 494.1 | 529.8 |
| 2. Други заеми | 463.7 | 452.0 | 453.5 | 516.0 | 508.3 | 519.2 | 530.2 | 557.2 | 567.1 | 538.3 | 543.3 | 487.2 |
| 3. Търговски кредити | 697.0 | 704.4 | 606.1 | 584.6 | 602.0 | 696.1 | 755.5 | 654.6 | 679.3 | 819.6 | 796.6 | 666.4 |

¹ Предварителни данни. Равностойността в щатски долари е изчислена по курса на съответните чуждестранни валути към края на периода. Включени са външните задължения на страната по търговски кредити, по получени аванси и към доставчици (подстатия *търговски кредити*).

² Източник: *Системата за регистриране, обслужване и управление на дълга* на Министерството на финансите и Българската народна банка. Предварителни данни към 28 юни 2002 г.

³ Включително кредити, отпуснати на правителството от Международния валутен фонд. В таблиците по платежен баланс тези кредити са показани като заеми, получени и обслужвани от БНБ.

⁴ По данни на търговските банки.

⁵ Данните обхващат само кредитите, регистрирани в БНБ и за които тя е получила информация.

⁶ Включват се държавни ценни книжа (деноминирани в левове и валута), притежавани от нерезиденти, и се приспадат брейдиоблигациите и еврооблигациите, притежавани от резиденти.

⁷ В съответствие с международната методология по статистика на външния дълг в размера на държавногарантирания дълг БНБ включва заемите с държавни гаранции на бюджетни и небюджетни предприятия.

Източник: БНБ.

2.4. ПОЛУЧЕНИ НОВИ КРЕДИТИ И ДЕПОЗИТИ

2.4.1. ПОЛУЧЕНИ НОВИ КРЕДИТИ И ДЕПОЗИТИ ПРЕЗ 2002 г.

2.4.1.1. ПОЛУЧЕНИ НОВИ КРЕДИТИ И ДЕПОЗИТИ ПО КРЕДИТОРИ

(млн. щ. д.)

| | I | II | III | I трим. | IV | V | I – V |
|--|-------------|-------------|-------------|--------------|--------------|-------------|--------------|
| ОБЩО КРЕДИТИ (А + Б)^{1,2} | 42.8 | 65.9 | 40.4 | 149.1 | 419.0 | 27.1 | 595.2 |
| А. Дългосрочни кредити | 40.1 | 62.2 | 25.2 | 127.5 | 383.5 | 17.7 | 528.7 |
| <i>I. Официални кредитори</i> | <i>2.6</i> | <i>46.0</i> | <i>3.0</i> | <i>51.6</i> | <i>45.4</i> | <i>5.2</i> | <i>102.2</i> |
| <i>1. Международни финансови институции</i> | <i>2.6</i> | <i>46.0</i> | <i>3.0</i> | <i>51.6</i> | <i>45.4</i> | <i>5.2</i> | <i>102.2</i> |
| Международен валутен фонд | 0.0 | 39.8 | 0.0 | 39.8 | 0.0 | 0.0 | 39.8 |
| Световна банка ³ | 2.4 | 1.9 | 2.0 | 6.3 | 14.7 | 3.8 | 24.8 |
| Други международни финансови институции | 0.2 | 4.3 | 0.9 | 5.5 | 30.7 | 1.4 | 37.6 |
| <i>2. Двустранни кредити</i> | <i>0.0</i> | <i>0.0</i> | <i>0.0</i> | <i>0.0</i> | <i>0.0</i> | <i>0.0</i> | <i>0.0</i> |
| <i>II. Частни кредитори</i> | <i>37.5</i> | <i>16.2</i> | <i>22.2</i> | <i>75.9</i> | <i>338.1</i> | <i>12.5</i> | <i>426.5</i> |
| 1. Еврооблигации | 0.0 | 0.0 | 0.0 | 0.0 | 0.0 | 0.0 | 0.0 |
| 2. Глобални облигации | 0.0 | 0.0 | 0.0 | 0.0 | 319.5 | 0.0 | 319.5 |
| 3. Други облигации | 0.0 | 0.0 | 0.0 | 0.0 | 0.0 | 0.0 | 0.0 |
| 4. Търговски банки | 1.3 | 0.9 | 5.7 | 7.9 | 2.0 | 0.9 | 10.8 |
| 5. Търговски фирми ⁴ | 36.2 | 15.3 | 16.5 | 68.0 | 16.6 | 11.6 | 96.2 |
| Б. Краткосрочни кредити^{4,5} | 2.7 | 3.7 | 15.3 | 21.7 | 35.5 | 9.3 | 66.5 |
| В. Предоставени револвиращи кредити | 0.0 | 0.0 | 5.7 | 5.7 | 0.0 | 0.0 | 5.7 |
| Г. Нетно изменение на задълженията по търговски кредити⁶ | 0.0 | 23.0 | 22.0 | 0.0 | 75.4 | 0.0 | 39.9 |
| ОБЩО (А+Б+В+Г) | 42.8 | 88.9 | 68.1 | 154.8 | 494.4 | 27.1 | 640.8 |

¹ Предварителни данни 2 юли 2002 г. Равностойността в щатски долари е изчислена по средномесечните курсове на съответните чуждестранни валути.² Източник: Системата за регистриране, обслужване и управление на дълга на Министерството на финансите и Българската народна банка, търговските банки, местни физически и юридически лица.³ Включва както държавните, така и държавногарантираните заеми.⁴ Включва получени суми по кредитите (без револвиращите), регистрирани в БНБ и за които тя е получила информация.⁵ Включително привлечени депозити на нерезиденти в местни търговски банки и получени суми по краткосрочния дълг на местните физически и юридически лица.⁶ Нетното нарастване на размера на получените търговски кредити през отчетния месец се отразява в таблицата *Получени нови кредити и депозити*, а нетното намаление – в таблицата *Обслужване на brutния външен дълг*.

Източник: БНБ.

2.4.1.2. ПОЛУЧЕНИ НОВИ КРЕДИТИ И ДЕПОЗИТИ ПО ДЕБИТОРИ

(млн. щ. д.)

| | I | II | III | I трим. | IV | V | I – V |
|--|-------------|-------------|-------------|--------------|--------------|-------------|--------------|
| Общо (А+Б) ^{1,2} | 42.8 | 65.9 | 40.4 | 149.1 | 419.0 | 27.1 | 595.2 |
| А. Публичен сектор (I + II + III + IV) | 17.1 | 48.4 | 11.5 | 77.0 | 341.8 | 8.0 | 426.8 |
| <i>I. Правителство (1+2) ³</i> | <i>0.0</i> | <i>39.8</i> | <i>0.0</i> | <i>39.8</i> | <i>332.9</i> | <i>0.0</i> | <i>372.7</i> |
| 1. Заеми ⁴ | 0.0 | 39.8 | 0.0 | 39.8 | 13.4 | 0.0 | 53.2 |
| 2. Облигации ⁵ | 0.0 | 0.0 | 0.0 | 0.0 | 319.5 | 0.0 | 319.5 |
| <i>II. Държавногарантиран дълг ^{3,5}</i> | <i>16.3</i> | <i>6.8</i> | <i>10.6</i> | <i>33.7</i> | <i>8.3</i> | <i>7.3</i> | <i>49.3</i> |
| 1. Заеми | 16.3 | 6.8 | 10.6 | 33.7 | 8.3 | 7.3 | 49.3 |
| <i>III. Българска народна банка ^{3,4}</i> | <i>0.0</i> | <i>0.0</i> | <i>0.0</i> | <i>0.0</i> | <i>0.0</i> | <i>0.0</i> | <i>0.0</i> |
| <i>IV. Други дебитори</i> | <i>0.7</i> | <i>1.8</i> | <i>0.9</i> | <i>3.5</i> | <i>0.6</i> | <i>0.7</i> | <i>4.8</i> |
| Местни органи на управление | 0.0 | 0.0 | 0.0 | 0.0 | 0.0 | 0.0 | 0.0 |
| 1. Облигации | 0.0 | 0.0 | 0.0 | 0.0 | 0.0 | 0.0 | 0.0 |
| Търговски банки (1+2) ⁶ | 0.7 | 1.8 | 0.9 | 3.5 | 0.6 | 0.7 | 4.8 |
| 1. Заеми | 0.2 | 1.3 | 0.4 | 1.8 | 0.3 | 0.2 | 2.3 |
| 2. Депозити на нерезиденти | 0.5 | 0.5 | 0.6 | 1.6 | 0.3 | 0.5 | 2.5 |
| Търговски фирми (1+2) ⁷ | 0.0 | 0.0 | 0.0 | 0.0 | 0.0 | 0.0 | 0.0 |
| 1. Вътрешнофирмени заеми | 0.0 | 0.0 | 0.0 | 0.0 | 0.0 | 0.0 | 0.0 |
| 2. Други заеми | 0.0 | 0.0 | 0.0 | 0.0 | 0.0 | 0.0 | 0.0 |
| Други ⁸ | 0.0 | 0.0 | 0.0 | 0.0 | 0.0 | 0.0 | 0.0 |
| Б. Частен сектор (I + II) | 25.7 | 17.5 | 28.9 | 72.1 | 77.2 | 19.1 | 168.4 |
| <i>I. Търговски банки (1+2+3 + 4) ⁶</i> | <i>1.3</i> | <i>1.8</i> | <i>17.6</i> | <i>20.8</i> | <i>34.9</i> | <i>9.1</i> | <i>64.9</i> |
| 1. Вътрешнофирмени заеми | 0.9 | 0.0 | 0.0 | 0.9 | 0.9 | 0.9 | 2.7 |
| 2. Други заеми | 0.5 | 0.0 | 0.9 | 1.3 | 1.1 | 0.0 | 2.4 |
| 3. Облигации | 0.0 | 0.0 | 4.8 | 4.8 | 0.0 | 0.0 | 4.8 |
| 4. Депозити на нерезиденти | 0.0 | 1.8 | 12.0 | 13.8 | 33.0 | 8.2 | 55.0 |
| <i>II. Търговски фирми (1+2) ⁷</i> | <i>24.4</i> | <i>15.7</i> | <i>11.3</i> | <i>51.3</i> | <i>42.3</i> | <i>9.9</i> | <i>103.5</i> |
| 1. Вътрешнофирмени заеми | 4.8 | 3.9 | 4.9 | 13.7 | 10.4 | 1.7 | 25.7 |
| 2. Други заеми | 19.5 | 11.8 | 6.3 | 37.7 | 31.9 | 8.3 | 77.9 |

¹ Предварителни данни. Равностойността в щатски долари е изчислена по средномесечните курсове на съответните чуждестранни валути.

² Включително кредитите, предоставени в подкрепа на платежния баланс.

³ Източник: Системата за регистриране, обслужване и управление на дълга на Министерството на финансите и Българската народна банка. Предварителни данни към 2 юли 2002 г.

⁴ Включително кредити от Международния валутен фонд. В таблиците по платежен баланс тези кредити са показани като заеми, получени и обслужвани от БНБ.

⁵ В съответствие с международната методология по статистика на външния дълг в размера на държавногарантирания дълг БНБ включва заемите с държавни гаранции на бюджетни и небюджетни предприятия.

⁶ По данни на търговските банки.

⁷ Включва получени суми по кредитите (без револвиращите), регистрирани в БНБ и за които тя е получила информация. Поради тримесечната отчетност на тези задължения, предвидена от Валутния закон, данните за нефинансовите предприятия подлежат на ревизии.

⁸ Включва закупените от нерезиденти държавни ценни книжа на първичния пазар.

Източник: БНБ.

2.4.2. ПОЛУЧЕНИ НОВИ КРЕДИТИ И ДЕПОЗИТИ ПРЕЗ 2001 Г.

2.4.2.1. ПОЛУЧЕНИ НОВИ КРЕДИТИ И ДЕПОЗИТИ ПО КРЕДИТОРИ

| | I | II | III | I грам. | IV | V | VI | II грам. | VII | VIII | IX | III грам. | X | XI | XII | IV грам. | Общо |
|--|-------------|--------------|--------------|--------------|--------------|--------------|--------------|--------------|--------------|--------------|--------------|--------------|--------------|--------------|--------------|--------------|---------------|
| ОБЩО КРЕДИТИ (А + Б)^{1,2} | 34.0 | 64.2 | 217.6 | 315.8 | 33.2 | 58.2 | 123.1 | 214.6 | 31.0 | 42.9 | 58.9 | 132.8 | 109.2 | 283.4 | 118.2 | 510.8 | 1174.0 |
| А. Дългосрочни кредити | 22.9 | 50.7 | 112.3 | 185.9 | 27.0 | 52.7 | 109.6 | 189.2 | 24.1 | 28.5 | 12.3 | 64.9 | 84.7 | 261.0 | 72.3 | 418.0 | 858.0 |
| I. Общонационални кредитори | 15.9 | 10.1 | 79.3 | 105.3 | 12.9 | 1.0 | 73.3 | 87.2 | 9.4 | 12.0 | 0.1 | 21.5 | 69.1 | 6.3 | 30.7 | 106.1 | 320.1 |
| <i>1. Международни финансови институции</i> | <i>15.9</i> | <i>10.1</i> | <i>79.3</i> | <i>105.3</i> | <i>12.9</i> | <i>1.0</i> | <i>73.3</i> | <i>87.2</i> | <i>9.4</i> | <i>12.0</i> | <i>0.1</i> | <i>21.5</i> | <i>69.1</i> | <i>6.3</i> | <i>10.7</i> | <i>86.1</i> | <i>300.1</i> |
| Международен валутен фонд | 0.0 | 0.0 | 66.9 | 66.9 | 0.0 | 0.0 | 65.4 | 65.4 | 0.0 | 0.0 | 0.0 | 0.0 | 0.0 | 0.0 | 0.0 | 0.0 | 132.4 |
| Световна банка ³ | 9.4 | 2.0 | 3.0 | 14.4 | 2.4 | 0.8 | 4.9 | 8.0 | 2.0 | 3.0 | 0.1 | 5.2 | 55.6 | 2.1 | 2.8 | 60.5 | 88.2 |
| Други международни финансови институции | 6.5 | 8.0 | 9.4 | 23.9 | 10.5 | 0.3 | 3.0 | 13.7 | 7.4 | 9.0 | 0.0 | 16.4 | 13.5 | 4.2 | 7.8 | 25.6 | 79.6 |
| <i>2. Двустранни кредити</i> | <i>0.0</i> | <i>0.0</i> | <i>0.0</i> | <i>0.0</i> | <i>0.0</i> | <i>0.0</i> | <i>0.0</i> | <i>0.0</i> | <i>0.0</i> | <i>0.0</i> | <i>0.0</i> | <i>0.0</i> | <i>0.0</i> | <i>0.0</i> | <i>20.0</i> | <i>20.0</i> | <i>20.0</i> |
| II. Частни кредитори | 6.9 | 40.7 | 33.0 | 80.6 | 14.1 | 51.7 | 36.3 | 102.1 | 14.7 | 16.5 | 12.2 | 43.4 | 15.5 | 254.7 | 41.6 | 311.9 | 537.9 |
| <i>1. Еврооблигации</i> | <i>0.0</i> | <i>0.0</i> | <i>0.0</i> | <i>0.0</i> | <i>0.0</i> | <i>0.0</i> | <i>0.0</i> | <i>0.0</i> | <i>0.0</i> | <i>0.0</i> | <i>0.0</i> | <i>0.0</i> | <i>0.0</i> | <i>222.1</i> | <i>0.0</i> | <i>222.1</i> | <i>222.1</i> |
| <i>2. Други облигации</i> | <i>0.0</i> | <i>0.0</i> | <i>0.0</i> | <i>0.0</i> | <i>0.0</i> | <i>0.0</i> | <i>0.0</i> | <i>0.0</i> | <i>0.0</i> | <i>0.0</i> | <i>0.0</i> | <i>0.0</i> | <i>0.3</i> | <i>0.0</i> | <i>0.0</i> | <i>0.3</i> | <i>0.3</i> |
| <i>3. Търговски банки</i> | <i>0.2</i> | <i>0.8</i> | <i>1.4</i> | <i>2.3</i> | <i>1.2</i> | <i>0.0</i> | <i>7.0</i> | <i>8.3</i> | <i>1.4</i> | <i>0.8</i> | <i>2.0</i> | <i>4.2</i> | <i>1.1</i> | <i>1.2</i> | <i>12.1</i> | <i>14.4</i> | <i>29.2</i> |
| <i>4. Търговски фирми⁴</i> | <i>6.7</i> | <i>39.9</i> | <i>31.6</i> | <i>78.2</i> | <i>12.8</i> | <i>51.7</i> | <i>29.3</i> | <i>93.8</i> | <i>13.3</i> | <i>15.7</i> | <i>10.2</i> | <i>39.2</i> | <i>14.2</i> | <i>31.5</i> | <i>29.4</i> | <i>75.1</i> | <i>286.3</i> |
| Б. Краткосрочни кредити^{4,5} | 11.1 | 13.5 | 105.3 | 130.0 | 6.3 | 5.5 | 13.5 | 25.3 | 6.9 | 14.4 | 46.5 | 67.8 | 24.6 | 22.3 | 46.0 | 92.9 | 316.0 |
| В. Предоставени револвиращи кредити | 59.6 | 51.1 | 46.2 | 156.9 | 98.5 | 56.1 | 86.0 | 240.6 | 75.0 | 91.9 | 67.8 | 234.8 | 66.3 | 59.2 | 50.9 | 176.3 | 808.6 |
| Г. Нетно изменение на задълженията по търговските кредити | 0.0 | 9.0 | 0.0 | 0.0 | 0.0 | 18.1 | 102.2 | 89.8 | 66.1 | 0.0 | 22.4 | 0.0 | 151.3 | 0.0 | 0.0 | 0.0 | 0.0 |
| ОБЩО (А+Б+В+Г) | 93.6 | 124.3 | 263.8 | 472.7 | 131.7 | 132.4 | 311.3 | 545.0 | 172.2 | 134.8 | 149.0 | 367.5 | 326.9 | 342.5 | 169.1 | 687.2 | 1982.6 |

¹ Предварителни данни 28 юни 2002 г. Равностойността в шатски долари е изчислена по средномесечните курсове на съответните чуждестранни валути.

² Източник: *Системата за регистриране, обслужване и управление на дяла* на Министерството на финансите и Българската народна банка, търговските банки, местни физически и юридически лица.

³ Включва както държавните, така и държавногарантираните заеми.

⁴ Включва получени суми по кредитите (без револвиращите), регистрирани в БНБ и за които тя е получила информация.

⁵ Включително привлечени депозити на нерезиденти в местни търговски банки и получени суми по краткосрочния дълг на местните физически и юридически лица.

Източник: БНБ.

2.4.2.2. ПОЛУЧЕНИ НОВИ КРЕДИТИ И ДЕПОЗИТИ ПО ДЕБИТОРИ

| | I | II | III | I трим. | IV | V | VI | II трим. | VII | VIII | IX | III трим. | X | XI | XII | IV трим. | Общо |
|--|-------------|-------------|--------------|--------------|-------------|-------------|--------------|--------------|-------------|-------------|-------------|--------------|--------------|--------------|--------------|--------------|---------------|
| Общо (А+Б) ^{1,2} | 34.0 | 64.2 | 217.6 | 315.8 | 33.2 | 58.2 | 123.1 | 214.6 | 31.0 | 42.9 | 58.9 | 132.8 | 109.2 | 283.4 | 118.2 | 510.8 | 1174.0 |
| А. Публичен сектор (I + II + III + IV) | 14.9 | 14.3 | 77.5 | 106.7 | 12.8 | 39.6 | 79.6 | 132.0 | 12.5 | 5.0 | 4.1 | 21.6 | 89.7 | 247.5 | 30.9 | 368.2 | 628.4 |
| <i>I. Правителство (1+2) ³</i> | <i>0.0</i> | <i>0.0</i> | <i>66.9</i> | <i>66.9</i> | <i>0.0</i> | <i>0.0</i> | <i>65.4</i> | <i>65.4</i> | <i>0.0</i> | <i>0.0</i> | <i>0.0</i> | <i>0.0</i> | <i>50.5</i> | <i>222.1</i> | <i>20.0</i> | <i>292.6</i> | <i>425.0</i> |
| <i>1. Заеми ⁴</i> | <i>0.0</i> | <i>0.0</i> | <i>66.9</i> | <i>66.9</i> | <i>0.0</i> | <i>0.0</i> | <i>65.4</i> | <i>65.4</i> | <i>0.0</i> | <i>0.0</i> | <i>0.0</i> | <i>0.0</i> | <i>50.5</i> | <i>0.0</i> | <i>20.0</i> | <i>70.5</i> | <i>202.9</i> |
| <i>2. Облигации</i> | <i>0.0</i> | <i>0.0</i> | <i>0.0</i> | <i>0.0</i> | <i>0.0</i> | <i>0.0</i> | <i>0.0</i> | <i>0.0</i> | <i>0.0</i> | <i>0.0</i> | <i>0.0</i> | <i>0.0</i> | <i>0.0</i> | <i>222.1</i> | <i>0.0</i> | <i>222.1</i> | <i>222.1</i> |
| <i>II. Държавногарантиран дълг ^{3,8}</i> | <i>14.5</i> | <i>9.9</i> | <i>7.1</i> | <i>31.4</i> | <i>9.1</i> | <i>37.5</i> | <i>13.9</i> | <i>60.5</i> | <i>10.9</i> | <i>4.8</i> | <i>3.0</i> | <i>18.8</i> | <i>21.7</i> | <i>25.1</i> | <i>10.3</i> | <i>57.1</i> | <i>167.8</i> |
| <i>1. Заеми</i> | <i>14.5</i> | <i>9.9</i> | <i>7.1</i> | <i>31.4</i> | <i>9.1</i> | <i>37.5</i> | <i>13.9</i> | <i>60.5</i> | <i>10.9</i> | <i>4.8</i> | <i>3.0</i> | <i>18.8</i> | <i>21.7</i> | <i>25.1</i> | <i>10.3</i> | <i>57.1</i> | <i>167.8</i> |
| <i>III. Българска народна банка ^{3,4}</i> | <i>0.0</i> | <i>0.0</i> | <i>0.0</i> | <i>0.0</i> | <i>0.0</i> | <i>0.0</i> | <i>0.0</i> | <i>0.0</i> | <i>0.0</i> | <i>0.0</i> | <i>0.0</i> | <i>0.0</i> | <i>0.0</i> | <i>0.0</i> | <i>0.0</i> | <i>0.0</i> | <i>0.0</i> |
| <i>IV. Други дебитори</i> | <i>0.4</i> | <i>4.4</i> | <i>3.5</i> | <i>8.3</i> | <i>3.7</i> | <i>2.2</i> | <i>0.3</i> | <i>6.1</i> | <i>1.6</i> | <i>0.1</i> | <i>1.0</i> | <i>2.8</i> | <i>17.5</i> | <i>0.3</i> | <i>0.6</i> | <i>18.4</i> | <i>35.6</i> |
| Местни органи на управление | 0.0 | 0.0 | 0.0 | 0.0 | 0.0 | 0.0 | 0.0 | 0.0 | 0.0 | 0.0 | 0.0 | 0.0 | 0.0 | 0.0 | 0.0 | 0.0 | 0.0 |
| 1. Облигации | 0.0 | 0.0 | 0.0 | 0.0 | 0.0 | 0.0 | 0.0 | 0.0 | 0.0 | 0.0 | 0.0 | 0.0 | 0.0 | 0.0 | 0.0 | 0.0 | 0.0 |
| Търговски банки (1+2) ⁵ | 0.4 | 0.8 | 0.3 | 1.5 | 0.1 | 0.0 | 0.3 | 0.4 | 1.6 | 0.1 | 1.0 | 2.8 | 17.2 | 0.3 | 0.6 | 18.1 | 22.8 |
| 1. Заеми | 0.0 | 0.5 | 0.3 | 0.8 | 0.0 | 0.0 | 0.0 | 0.0 | 1.4 | 0.0 | 0.4 | 1.8 | 0.0 | 0.0 | 0.0 | 0.0 | 2.6 |
| 2. Депозити на нерезиденти ⁶ | 0.4 | 0.3 | 0.0 | 0.7 | 0.1 | 0.0 | 0.3 | 0.4 | 0.2 | 0.1 | 0.6 | 1.0 | 17.2 | 0.3 | 0.6 | 18.1 | 20.2 |
| Търговски фирми (1+2) ⁷ | 0.0 | 3.6 | 3.2 | 6.8 | 3.6 | 2.1 | 0.0 | 5.7 | 0.0 | 0.0 | 0.0 | 0.0 | 0.0 | 0.0 | 0.0 | 0.0 | 12.5 |
| 1. Вътрешнофирмени заеми | 0.0 | 0.0 | 0.0 | 0.0 | 0.0 | 0.0 | 0.0 | 0.0 | 0.0 | 0.0 | 0.0 | 0.0 | 0.0 | 0.0 | 0.0 | 0.0 | 0.0 |
| 2. Други заеми | 0.0 | 3.6 | 3.1 | 6.8 | 3.6 | 2.1 | 0.0 | 5.7 | 0.0 | 0.0 | 0.0 | 0.0 | 0.0 | 0.0 | 0.0 | 0.0 | 12.5 |
| Други ⁹ | 0.0 | 0.0 | 0.0 | 0.0 | 0.0 | 0.0 | 0.0 | 0.0 | 0.0 | 0.0 | 0.0 | 0.0 | 0.3 | 0.0 | 0.0 | 0.3 | 0.3 |
| Б. Частен сектор (I + II) | 19.1 | 49.9 | 140.1 | 209.1 | 20.4 | 18.6 | 43.5 | 82.5 | 18.5 | 37.9 | 54.8 | 111.2 | 19.5 | 35.8 | 87.3 | 142.7 | 545.5 |
| <i>I. Търговски банки (1+2+3) ⁵</i> | <i>2.4</i> | <i>4.1</i> | <i>93.7</i> | <i>100.2</i> | <i>1.2</i> | <i>0.0</i> | <i>11.1</i> | <i>12.4</i> | <i>0.0</i> | <i>2.2</i> | <i>32.6</i> | <i>34.8</i> | <i>1.1</i> | <i>7.7</i> | <i>48.6</i> | <i>57.4</i> | <i>204.8</i> |
| 1. Вътрешнофирмени заеми | 0.0 | 0.0 | 0.0 | 0.0 | 0.0 | 0.0 | 5.8 | 5.8 | 0.0 | 0.0 | 1.3 | 1.3 | 0.8 | 0.0 | 9.3 | 10.1 | 17.2 |
| 2. Други заеми | 0.2 | 0.8 | 1.0 | 2.0 | 1.2 | 0.0 | 1.2 | 2.4 | 0.0 | 2.2 | 0.4 | 2.5 | 0.2 | 1.2 | 3.3 | 4.7 | 11.7 |
| 3. Депозити на нерезиденти ⁶ | 2.2 | 3.3 | 92.6 | 98.1 | 0.0 | 0.0 | 4.1 | 4.1 | 0.0 | 0.0 | 31.0 | 31.0 | 0.0 | 6.6 | 36.0 | 42.6 | 175.9 |
| <i>II. Търговски фирми (1+2) ⁷</i> | <i>16.7</i> | <i>45.8</i> | <i>46.4</i> | <i>109.0</i> | <i>19.2</i> | <i>18.6</i> | <i>32.4</i> | <i>70.2</i> | <i>18.5</i> | <i>35.8</i> | <i>22.2</i> | <i>76.4</i> | <i>18.4</i> | <i>28.1</i> | <i>38.7</i> | <i>85.2</i> | <i>340.8</i> |
| 1. Вътрешнофирмени заеми | 9.3 | 36.6 | 25.3 | 71.2 | 7.1 | 9.4 | 20.4 | 36.9 | 13.0 | 12.4 | 17.6 | 42.9 | 12.3 | 7.2 | 19.7 | 39.2 | 190.2 |
| 2. Други заеми | 7.4 | 9.2 | 21.1 | 37.8 | 12.1 | 9.2 | 12.0 | 33.3 | 5.5 | 23.4 | 4.6 | 33.5 | 6.1 | 20.9 | 19.0 | 46.0 | 150.5 |

¹ Преварителни данни. Равностойността в шатски долари е изчислена по средномесечните курсове на съответните чуждестранни валути.

² Включително кредитите, предоставени в подкрепа на платежния баланс.

³ Източник: *Системата за регистриране, обслужване и управление на дълга* на Министерството на финансите и Българската народна банка. Преварителни данни към 28 юни 2002 г.

⁴ Включително кредити от Международния валутен фонд. В таблиците по платежен баланс тези кредити са показани като заеми, получени и обслужвани от БНБ.

⁵ По данни на търговските банки.

⁶ Депозити на нерезиденти в местни търговски банки.

⁷ Включва получени суми по кредитите (без револвиращите), регистрирани в БНБ и за които тя е получила информация.

⁸ В съответствие с международната методология по статистика на външния дълг в размера на държавногарантирания дълг БНБ включва заемите с държавни гаранции на бюджетни и небюджетни предприятия.

⁹ Включва закупените от нерезиденти държавни ценни книжа на първичния пазар.

Източник: БНБ.

2.5. ОБСЛУЖВАНЕ НА БРУТНИЯ ВЪНШЕН ДЪЛГ

2.5.1. ОБСЛУЖВАНЕ НА БРУТНИЯ ВЪНШЕН ДЪЛГ, 2002 г.

2.5.1.1. ОБСЛУЖВАНЕ НА БРУТНИЯ ВЪНШЕН ДЪЛГ ПО КРЕДИТОРИ¹

(млн. щ. д.)

| | Януари | | | Февруари | | | Март | | | Първо тримесечие | | |
|---|--------------|--------------|--------------|-------------|-------------|--------------|-------------|------------|-------------|------------------|--------------|--------------|
| | Главница | Лихва | Общо | Главница | Лихва | Общо | Главница | Лихва | Общо | Главница | Лихва | Общо |
| БРУТЕН ВЪНШЕН ДЪЛГ (А + Б)² | 96.1 | 118.9 | 215.0 | 99.4 | 21.8 | 121.2 | 52.4 | 6.0 | 58.4 | 248.0 | 146.6 | 394.6 |
| А. Дългосрочен дълг | 69.8 | 118.7 | 188.5 | 66.7 | 21.7 | 88.5 | 33.5 | 5.8 | 39.3 | 170.0 | 146.3 | 316.3 |
| I. Официални кредитори | 41.1 | 5.3 | 46.4 | 63.5 | 20.2 | 83.7 | 24.2 | 4.6 | 28.8 | 128.8 | 30.1 | 158.8 |
| <i>1. Международни финансови институции</i> | <i>41.1</i> | <i>5.2</i> | <i>46.4</i> | <i>43.1</i> | <i>18.1</i> | <i>61.2</i> | <i>14.8</i> | <i>4.2</i> | <i>19.0</i> | <i>99.0</i> | <i>27.5</i> | <i>126.6</i> |
| Международен валутен фонд | 29.3 | 0.0 | 29.3 | 29.0 | 7.8 | 36.8 | 9.7 | 0.0 | 9.7 | 68.1 | 7.8 | 75.8 |
| Световна банка ³ | 0.5 | 0.2 | 0.7 | 13.7 | 7.3 | 21.0 | 0.9 | 0.6 | 1.5 | 15.1 | 8.1 | 23.2 |
| Европейски съюз | 0.0 | 0.0 | 0.0 | 0.0 | 3.1 | 3.1 | 0.0 | 0.9 | 0.9 | 0.0 | 4.0 | 4.0 |
| Други международни финансови институции | 11.3 | 5.0 | 16.3 | 0.4 | 0.0 | 0.4 | 4.2 | 2.7 | 6.8 | 15.9 | 7.7 | 23.6 |
| <i>2. Двустранни кредити</i> | <i>0.0</i> | <i>0.1</i> | <i>0.1</i> | <i>20.3</i> | <i>2.1</i> | <i>22.4</i> | <i>9.4</i> | <i>0.4</i> | <i>9.8</i> | <i>29.7</i> | <i>2.5</i> | <i>32.2</i> |
| Парижки клуб и нерасрочен дълг | 0.0 | 0.0 | 0.0 | 16.8 | 1.2 | 18.0 | 9.4 | 0.4 | 9.8 | 26.2 | 1.6 | 27.8 |
| Други | 0.0 | 0.1 | 0.1 | 3.5 | 0.9 | 4.4 | 0.0 | 0.0 | 0.0 | 3.5 | 0.9 | 4.5 |
| II. Частни кредитори | 28.6 | 113.5 | 142.1 | 3.3 | 1.5 | 4.8 | 9.3 | 1.2 | 10.6 | 41.2 | 116.2 | 157.5 |
| <i>1. Брейдиоблигации</i> | <i>16.1</i> | <i>110.9</i> | <i>127.0</i> | <i>0.0</i> | <i>0.0</i> | <i>0.0</i> | <i>0.0</i> | <i>0.0</i> | <i>0.0</i> | <i>16.1</i> | <i>110.9</i> | <i>127.0</i> |
| 2. Други облигации ⁴ | 2.4 | 0.6 | 3.0 | 0.0 | 0.0 | 0.0 | 0.0 | 0.0 | 0.0 | 2.4 | 0.6 | 3.0 |
| 3. Търговски банки | 1.1 | 0.3 | 1.5 | 1.2 | 0.6 | 1.9 | 0.9 | 0.3 | 1.3 | 3.3 | 1.3 | 4.6 |
| 4. Търговски фирми ⁵ | 9.0 | 1.6 | 10.6 | 2.0 | 0.9 | 2.9 | 8.4 | 0.9 | 9.3 | 19.4 | 3.4 | 22.8 |
| Б. Краткосрочен дълг^{5,6} | 26.4 | 0.1 | 26.5 | 32.6 | 0.0 | 32.7 | 18.9 | 0.1 | 19.1 | 78.0 | 0.3 | 78.3 |
| В. Плащания по револвиращи кредити, предоставени на български фирми от нерезиденти | 0.0 | 0.0 | 0.0 | 0.0 | 0.0 | 0.0 | 5.9 | 0.0 | 6.0 | 6.0 | 0.1 | 6.0 |
| Г. Нетно изменение на задълженията по търговски кредити⁷ | 60.7 | 0.0 | 60.7 | 0.0 | 0.0 | 0.0 | 0.0 | 0.0 | 0.0 | 15.7 | 0.0 | 15.7 |
| ОБЩО (А+Б+В+Г) | 156.8 | 118.9 | 275.7 | 99.4 | 21.8 | 121.2 | 58.4 | 6.0 | 64.4 | 269.6 | 146.7 | 416.3 |

(млн. щ. д.)

| | Април | | | Май | | | Януари – май | | |
|---|--------------|-------------|--------------|-------------|-------------|-------------|--------------|--------------|--------------|
| | Главница | Лихва | Общо | Главница | Лихва | Общо | Главница | Лихва | Общо |
| БРУТЕН ВЪНШЕН ДЪЛГ (А + Б)² | 447.7 | 10.1 | 457.8 | 50.6 | 14.4 | 64.9 | 746.3 | 171.1 | 917.4 |
| А. Дългосрочен дълг | 444.6 | 10.1 | 454.7 | 44.4 | 14.3 | 58.7 | 659.0 | 170.6 | 829.6 |
| I. Официални кредитори | 111.7 | 8.8 | 120.5 | 36.1 | 8.6 | 44.6 | 276.5 | 47.5 | 324.0 |
| <i>1. Международни финансови институции</i> | <i>47.7</i> | <i>1.5</i> | <i>49.2</i> | <i>36.1</i> | <i>8.6</i> | <i>44.6</i> | <i>182.8</i> | <i>37.6</i> | <i>220.4</i> |
| Международен валутен фонд | 41.6 | 0.0 | 41.6 | 29.8 | 7.4 | 37.2 | 139.4 | 15.2 | 154.6 |
| Световна банка ³ | 0.0 | 0.0 | 0.0 | 0.0 | 0.0 | 0.0 | 15.1 | 8.1 | 23.2 |
| Европейски съюз | 0.0 | 0.0 | 0.0 | 0.0 | 0.0 | 0.0 | 0.0 | 4.0 | 4.0 |
| Други международни финансови институции | 6.1 | 1.5 | 7.6 | 6.3 | 1.1 | 7.4 | 28.4 | 10.3 | 38.6 |
| <i>2. Двустранни кредити</i> | <i>64.0</i> | <i>7.3</i> | <i>71.3</i> | <i>0.0</i> | <i>0.0</i> | <i>0.0</i> | <i>93.7</i> | <i>9.9</i> | <i>103.6</i> |
| Парижки клуб и нерасрочен дълг | 64.0 | 7.1 | 71.1 | 0.0 | 0.0 | 0.0 | 90.2 | 8.7 | 98.9 |
| Други | 0.0 | 0.3 | 0.3 | 0.0 | 0.0 | 0.0 | 3.5 | 1.2 | 4.7 |
| II. Частни кредитори | 332.8 | 1.3 | 334.1 | 8.4 | 5.7 | 14.0 | 382.4 | 123.2 | 505.6 |
| <i>1. Брейдиоблигации</i> | <i>313.8</i> | <i>0.0</i> | <i>313.8</i> | <i>0.0</i> | <i>0.0</i> | <i>0.0</i> | <i>329.9</i> | <i>110.9</i> | <i>440.8</i> |
| 2. Други облигации ⁴ | 0.0 | 0.0 | 0.0 | 0.0 | 0.0 | 0.0 | 2.4 | 0.6 | 3.0 |
| 3. Търговски банки | 11.0 | 0.5 | 11.5 | 6.0 | 0.4 | 6.3 | 20.2 | 2.2 | 22.4 |
| 4. Търговски фирми ⁵ | 8.0 | 0.8 | 8.8 | 2.4 | 5.3 | 7.7 | 29.9 | 9.5 | 39.4 |
| Б. Краткосрочен дълг^{5,6} | 3.2 | 0.0 | 3.2 | 6.1 | 0.1 | 6.3 | 87.3 | 0.5 | 87.7 |
| В. Плащания по револвиращи кредити, предоставени на български фирми от нерезиденти | 0.0 | 0.0 | 0.0 | 0.0 | 0.0 | 0.0 | 6.0 | 0.1 | 6.1 |
| Г. Нетно изменение на задълженията по търговски кредити⁷ | 0.0 | 0.0 | 0.0 | 19.8 | 0.0 | 19.8 | 0.0 | 0.0 | 0.0 |
| ОБЩО (А+Б+В+Г) | 447.8 | 10.1 | 457.9 | 70.4 | 14.4 | 84.8 | 752.2 | 171.2 | 923.4 |

¹ Източник: Система за регистриране, обслужване и управление на дълга на Министерството на финансите и Българската народна банка, търговските банки, местни физически и юридически лица.

² Фактически плащания. Предварителни данни към 2 юли 2002 г. Равностойността в щатски долари е изчислена по средномесечните курсове на съответните чуждестранни валути.

³ Включва плащания както по държавните, така и по държавногарантираните кредити.

⁴ Включва плащанията на главници и лихви по държавните ценни книжа, закупени от нерезиденти.

⁵ Данните обхващат само кредитите, регистрирани в БНБ и за които тя е получила информация.

⁶ Включва плащанията по дълга на търговските банки, на местните физически и юридически лица и платените просрочия. Плащанията по револвиращи кредити не са включени.

⁷ Нетното нарастване на размера на получените търговски кредити през отчетния месец се отразява в таблицата *Получени нови кредити и депозити*, а нетното намаление – в таблицата *Обслужване на brutния външен дълг*.

Източник: БНБ.

2.5.1.2. ОБСЛУЖВАНЕ НА БРУТНИЯ ВЪНШЕН ДЪЛГ ПО ДЕБИТОРИ

(млн. щ. д.)

| | Януари | | | Февруари | | | Март | | | Първо тримесечие | | |
|--|-------------|--------------|--------------|-------------|-------------|--------------|-------------|------------|-------------|------------------|--------------|--------------|
| | Главница | Лихва | Общо | Главница | Лихва | Общо | Главница | Лихва | Общо | Главница | Лихва | Общо |
| Общо (А + Б) ¹ | 96.1 | 118.9 | 215.0 | 99.4 | 21.8 | 121.2 | 52.4 | 6.0 | 58.4 | 248.0 | 146.6 | 394.6 |
| А. Публичен сектор (I + II + III + IV) | 64.1 | 117.5 | 181.5 | 64.1 | 20.4 | 84.5 | 25.8 | 4.5 | 30.3 | 153.9 | 142.4 | 296.3 |
| <i>I. Правителствен дълг (1+2) ²</i> | <i>41.8</i> | <i>111.0</i> | <i>152.7</i> | <i>48.7</i> | <i>17.0</i> | <i>65.8</i> | <i>19.6</i> | <i>1.5</i> | <i>21.0</i> | <i>110.1</i> | <i>129.4</i> | <i>239.5</i> |
| 1. Заеми ³ | 25.7 | 0.1 | 25.7 | 48.7 | 17.0 | 65.8 | 19.6 | 1.5 | 21.0 | 94.0 | 18.6 | 112.5 |
| 2. Облигации | 16.1 | 110.9 | 127.0 | 0.0 | 0.0 | 0.0 | 0.0 | 0.0 | 0.0 | 16.1 | 110.9 | 127.0 |
| <i>II. Държавногарантиран дълг ^{2,4}</i> | <i>10.6</i> | <i>4.9</i> | <i>15.5</i> | <i>4.6</i> | <i>2.8</i> | <i>7.4</i> | <i>4.7</i> | <i>3.0</i> | <i>7.7</i> | <i>19.9</i> | <i>10.7</i> | <i>30.7</i> |
| 1. Заеми | 10.6 | 4.9 | 15.5 | 4.6 | 2.8 | 7.4 | 4.7 | 3.0 | 7.7 | 19.9 | 10.7 | 30.7 |
| <i>III. Българска народна банка ^{2,3}</i> | <i>3.6</i> | <i>0.0</i> | <i>3.6</i> | <i>9.7</i> | <i>0.5</i> | <i>10.1</i> | <i>0.0</i> | <i>0.0</i> | <i>0.0</i> | <i>13.3</i> | <i>0.5</i> | <i>13.8</i> |
| <i>IV. Други дебитори</i> | <i>8.0</i> | <i>1.6</i> | <i>9.7</i> | <i>1.1</i> | <i>0.1</i> | <i>1.1</i> | <i>1.5</i> | <i>0.0</i> | <i>1.5</i> | <i>10.6</i> | <i>1.7</i> | <i>12.4</i> |
| Местни органи на управление | 0.0 | 0.0 | 0.0 | 0.0 | 0.0 | 0.0 | 0.0 | 0.0 | 0.0 | 0.0 | 0.0 | 0.0 |
| 1. Облигации | 0.0 | 0.0 | 0.0 | 0.0 | 0.0 | 0.0 | 0.0 | 0.0 | 0.0 | 0.0 | 0.0 | 0.0 |
| Търговски банки (1+2) ⁵ | 1.1 | 0.0 | 1.1 | 0.8 | 0.0 | 0.8 | 1.0 | 0.0 | 1.0 | 2.8 | 0.1 | 2.9 |
| 1. Заеми | 0.2 | 0.0 | 0.2 | 0.1 | 0.0 | 0.1 | 0.0 | 0.0 | 0.0 | 0.3 | 0.1 | 0.3 |
| 2. Депозити на нерезиденти | 0.9 | 0.0 | 0.9 | 0.7 | 0.0 | 0.7 | 1.0 | 0.0 | 1.0 | 2.6 | 0.0 | 2.6 |
| Търговски фирми (1+2) ⁶ | 4.6 | 1.0 | 5.5 | 0.3 | 0.0 | 0.3 | 0.5 | 0.0 | 0.5 | 5.4 | 1.0 | 6.4 |
| 1. Вътрешнофирмени заеми | 0.0 | 0.0 | 0.0 | 0.0 | 0.0 | 0.0 | 0.0 | 0.0 | 0.0 | 0.0 | 0.0 | 0.0 |
| 2. Други заеми | 4.6 | 1.0 | 5.5 | 0.3 | 0.0 | 0.3 | 0.5 | 0.0 | 0.5 | 5.4 | 1.0 | 6.4 |
| Други ⁷ | 2.4 | 0.6 | 3.0 | 0.0 | 0.0 | 0.0 | 0.0 | 0.0 | 0.0 | 2.4 | 0.6 | 3.0 |
| Б. Частен сектор (I + II) | 32.1 | 1.4 | 33.5 | 35.3 | 1.4 | 36.7 | 26.7 | 1.5 | 28.1 | 94.0 | 4.3 | 98.3 |
| <i>I. Търговски банки (1+2+3) ⁵</i> | <i>24.0</i> | <i>0.3</i> | <i>24.3</i> | <i>30.2</i> | <i>0.6</i> | <i>30.8</i> | <i>0.9</i> | <i>0.3</i> | <i>1.3</i> | <i>55.1</i> | <i>1.3</i> | <i>56.3</i> |
| 1. Вътрешнофирмени заеми | 0.9 | 0.3 | 1.3 | 0.9 | 0.4 | 1.3 | 0.9 | 0.2 | 1.1 | 2.8 | 0.9 | 3.7 |
| 2. Други заеми | 0.5 | 0.0 | 0.5 | 0.2 | 0.2 | 0.4 | 0.0 | 0.1 | 0.2 | 0.8 | 0.3 | 1.1 |
| 3. Депозити на нерезиденти | 22.5 | 0.0 | 22.5 | 29.0 | 0.0 | 29.0 | 0.0 | 0.0 | 0.0 | 51.5 | 0.0 | 51.5 |
| <i>II. Търговски фирми (1+2) ⁶</i> | <i>8.1</i> | <i>1.1</i> | <i>9.2</i> | <i>5.1</i> | <i>0.8</i> | <i>5.9</i> | <i>25.7</i> | <i>1.1</i> | <i>26.8</i> | <i>38.9</i> | <i>3.0</i> | <i>42.0</i> |
| 1. Вътрешнофирмени заеми | 0.0 | 0.0 | 0.0 | 0.0 | 0.0 | 0.0 | 22.0 | 0.7 | 22.7 | 22.0 | 0.7 | 22.7 |
| 2. Други заеми | 8.1 | 1.1 | 9.2 | 5.1 | 0.8 | 5.9 | 3.7 | 0.4 | 4.2 | 16.9 | 2.3 | 19.3 |

(млн. щ. д.)

| | Април | | | Май | | | Януари – май | | |
|--|--------------|-------------|--------------|-------------|-------------|-------------|--------------|--------------|--------------|
| | Главница | Лихва | Общо | Главница | Лихва | Общо | Главница | Лихва | Общо |
| Общо (А + Б) ¹ | 447.7 | 10.1 | 457.8 | 50.6 | 14.4 | 64.9 | 746.3 | 171.1 | 917.4 |
| А. Публичен сектор (I + II + III + IV) | 426.1 | 9.0 | 435.0 | 30.1 | 12.2 | 42.3 | 610.1 | 163.5 | 773.6 |
| <i>I. Правителствен дълг (1+2) ²</i> | <i>415.8</i> | <i>7.3</i> | <i>423.1</i> | <i>19.9</i> | <i>7.1</i> | <i>27.0</i> | <i>545.7</i> | <i>143.9</i> | <i>689.6</i> |
| 1. Заеми ³ | 102.0 | 7.3 | 109.3 | 19.9 | 7.1 | 27.0 | 215.8 | 33.0 | 248.8 |
| 2. Облигации | 313.8 | 0.0 | 313.8 | 0.0 | 0.0 | 0.0 | 329.9 | 110.9 | 440.8 |
| <i>II. Държавногарантиран дълг ^{2,4}</i> | <i>5.8</i> | <i>1.6</i> | <i>7.4</i> | <i>0.0</i> | <i>4.7</i> | <i>4.7</i> | <i>25.7</i> | <i>17.0</i> | <i>42.8</i> |
| 1. Заеми | 5.8 | 1.6 | 7.4 | 0.0 | 4.7 | 4.7 | 25.7 | 17.0 | 42.8 |
| <i>III. Българска народна банка ^{2,3}</i> | <i>3.6</i> | <i>0.0</i> | <i>3.6</i> | <i>9.9</i> | <i>0.4</i> | <i>10.3</i> | <i>26.9</i> | <i>0.8</i> | <i>27.7</i> |
| <i>IV. Други дебитори</i> | <i>0.8</i> | <i>0.0</i> | <i>0.9</i> | <i>0.3</i> | <i>0.0</i> | <i>0.3</i> | <i>11.8</i> | <i>1.8</i> | <i>13.5</i> |
| Местни органи на управление | 0.0 | 0.0 | 0.0 | 0.0 | 0.0 | 0.0 | 0.0 | 0.0 | 0.0 |
| 1. Облигации | 0.0 | 0.0 | 0.0 | 0.0 | 0.0 | 0.0 | 0.0 | 0.0 | 0.0 |
| Търговски банки (1+2) ⁵ | 0.0 | 0.0 | 0.0 | 0.0 | 0.0 | 0.0 | 2.8 | 0.1 | 2.9 |
| 1. Заеми | 0.0 | 0.0 | 0.0 | 0.0 | 0.0 | 0.0 | 0.3 | 0.1 | 0.3 |
| 2. Депозити на нерезиденти | 0.0 | 0.0 | 0.0 | 0.0 | 0.0 | 0.0 | 2.6 | 0.0 | 2.6 |
| Търговски фирми (1+2) ⁶ | 0.8 | 0.0 | 0.9 | 0.3 | 0.0 | 0.3 | 6.5 | 1.1 | 7.6 |
| 1. Вътрешнофирмени заеми | 0.0 | 0.0 | 0.0 | 0.0 | 0.0 | 0.0 | 0.0 | 0.0 | 0.0 |
| 2. Други заеми | 0.8 | 0.0 | 0.9 | 0.3 | 0.0 | 0.3 | 6.5 | 1.1 | 7.6 |
| Други ⁷ | 0.0 | 0.0 | 0.0 | 0.0 | 0.0 | 0.0 | 2.4 | 0.6 | 3.0 |
| Б. Частен сектор (I + II) | 21.7 | 1.1 | 22.8 | 20.5 | 2.2 | 22.7 | 136.2 | 7.5 | 143.8 |
| <i>I. Търговски банки (1+2+3) ⁵</i> | <i>13.7</i> | <i>0.5</i> | <i>14.2</i> | <i>6.6</i> | <i>0.4</i> | <i>7.0</i> | <i>75.4</i> | <i>2.2</i> | <i>77.6</i> |
| 1. Вътрешнофирмени заеми | 10.0 | 0.3 | 10.2 | 1.0 | 0.2 | 1.1 | 13.7 | 1.3 | 15.1 |
| 2. Други заеми | 1.7 | 0.2 | 2.0 | 5.6 | 0.3 | 5.9 | 8.1 | 0.8 | 9.0 |
| 3. Депозити на нерезиденти | 2.0 | 0.0 | 2.0 | 0.0 | 0.0 | 0.0 | 53.6 | 0.0 | 53.6 |
| <i>II. Търговски фирми (1+2) ⁶</i> | <i>8.0</i> | <i>0.6</i> | <i>8.6</i> | <i>13.9</i> | <i>1.7</i> | <i>15.6</i> | <i>60.8</i> | <i>5.4</i> | <i>66.2</i> |
| 1. Вътрешнофирмени заеми | 4.2 | 0.4 | 4.5 | 1.0 | 0.2 | 1.2 | 27.2 | 1.2 | 28.4 |
| 2. Други заеми | 3.8 | 0.2 | 4.0 | 12.9 | 1.6 | 14.5 | 33.6 | 4.1 | 37.7 |

¹ Фактически плащания. Предварителни данни. Равностойността в щатски долари е изчислена по средномесечните курсове на съответните чуждестранни валути.

² Източник: *Системата за регистриране, обслужване и управление на дълга* на Министерството на финансите и Българската народна банка. Предварителни данни към 2 юли 2002 г.

³ Включително кредити от Международния валутен фонд. В таблиците по платежен баланс тези кредити са показани като заеми, получени и обслужвани от БНБ.

⁴ В съответствие с международната методология по статистика на външния дълг, в размера на държавногарантирания дълг, БНБ включва заемите с държавни гаранции на бюджетни и небюджетни предприятия.

⁵ По данни на търговските банки.

⁶ Данните обхващат само кредитите, регистрирани в БНБ и за които тя е получила информация.

⁷ Включва плащания на главници и лихви по държавни ценни книжа, закупени от нерезиденти. Поради тримесечната отчетност на тези задължения, предвидена от Валутния закон, данните за частните нефинансови предприятия подлежат на ревизии.

Източник: БНБ.

2.5.2. ОБСЛУЖВАНЕ НА БРУТНИЯ ВЪНШЕН ДЪЛГ, 2001 г.

2.5.2.1. ОБСЛУЖВАНЕ НА БРУТНИЯ ВЪНШЕН ДЪЛГ ПО КРЕДИТОРИ¹

(млн. щ. д.)

| | Януари | | | Февруари | | | Март | | | Първо тримесечие | | |
|---|--------------|--------------|--------------|--------------|-------------|--------------|--------------|-------------|--------------|------------------|--------------|--------------|
| | Главница | Лихва | Общо | Главница | Лихва | Общо | Главница | Лихва | Общо | Главница | Лихва | Общо |
| БРУТЕН ВЪНШЕН ДЪЛГ (А + Б)² | 79.9 | 172.0 | 252.0 | 58.0 | 35.0 | 93.0 | 113.8 | 26.4 | 140.1 | 251.7 | 233.4 | 485.1 |
| А. Дългосрочен дълг | 70.6 | 171.6 | 242.2 | 50.6 | 35.0 | 85.6 | 109.1 | 25.3 | 134.4 | 230.3 | 232.0 | 462.3 |
| <i>И. Официални кредитори</i> | <i>57.2</i> | <i>6.4</i> | <i>63.6</i> | <i>45.2</i> | <i>32.7</i> | <i>77.8</i> | <i>101.6</i> | <i>24.0</i> | <i>125.6</i> | <i>204.0</i> | <i>63.1</i> | <i>267.0</i> |
| <i>1. Международни финансови институции</i> | <i>57.2</i> | <i>6.4</i> | <i>63.6</i> | <i>22.9</i> | <i>29.0</i> | <i>51.9</i> | <i>15.2</i> | <i>5.3</i> | <i>20.5</i> | <i>95.3</i> | <i>40.7</i> | <i>136.0</i> |
| Международен валутен фонд | 43.5 | 0.0 | 43.5 | 10.1 | 17.8 | 27.9 | 10.0 | 0.0 | 10.0 | 63.5 | 17.8 | 81.3 |
| Световна банка ³ | 2.0 | 0.4 | 2.5 | 12.8 | 7.0 | 19.8 | 0.4 | 0.6 | 1.1 | 15.3 | 8.0 | 23.4 |
| Европейски съюз | 0.0 | 0.0 | 0.0 | 0.0 | 3.8 | 3.8 | 0.0 | 1.4 | 1.4 | 0.0 | 5.1 | 5.1 |
| Други международни финансови институции | 11.7 | 6.0 | 17.7 | 0.0 | 0.4 | 0.4 | 4.8 | 3.3 | 8.1 | 16.5 | 9.7 | 26.2 |
| <i>2. Двустранни кредити</i> | <i>0.0</i> | <i>0.0</i> | <i>0.0</i> | <i>22.3</i> | <i>3.7</i> | <i>26.0</i> | <i>86.3</i> | <i>18.7</i> | <i>105.1</i> | <i>108.6</i> | <i>22.4</i> | <i>131.0</i> |
| Парижки клуб и неразсрочен дълг | 0.0 | 0.0 | 0.0 | 18.2 | 2.5 | 20.7 | 72.5 | 18.3 | 90.8 | 90.7 | 20.9 | 111.5 |
| Други | 0.0 | 0.0 | 0.0 | 4.1 | 1.2 | 5.3 | 13.9 | 0.4 | 14.2 | 18.0 | 1.5 | 19.5 |
| <i>II. Частни кредитори</i> | <i>13.4</i> | <i>165.3</i> | <i>178.6</i> | <i>5.5</i> | <i>2.3</i> | <i>7.8</i> | <i>7.5</i> | <i>1.3</i> | <i>8.9</i> | <i>26.4</i> | <i>168.9</i> | <i>195.3</i> |
| 1. Брейдиоблигации | 0.0 | 160.7 | 160.7 | 0.0 | 0.0 | 0.0 | 0.0 | 0.0 | 0.0 | 0.0 | 160.7 | 160.7 |
| 2. Други облигации ⁴ | 5.3 | 3.4 | 8.6 | 0.0 | 0.0 | 0.0 | 0.0 | 0.0 | 0.0 | 5.3 | 3.4 | 8.6 |
| 3. Търговски банки | 0.2 | 0.1 | 0.3 | 0.5 | 0.6 | 1.1 | 0.2 | 0.4 | 0.6 | 0.8 | 1.1 | 1.9 |
| 4. Търговски фирми ⁵ | 7.9 | 1.1 | 9.0 | 5.0 | 1.7 | 6.7 | 7.3 | 1.0 | 8.3 | 20.3 | 3.8 | 24.0 |
| Б. Краткосрочен дълг^{5,6} | 9.3 | 0.4 | 9.7 | 7.4 | 0.0 | 7.4 | 4.7 | 1.0 | 5.7 | 21.4 | 1.4 | 22.8 |
| В. Плащания по револвиращи кредити, предоставени на български фирми от нерезиденти | 58.7 | 0.1 | 58.8 | 63.3 | 0.1 | 63.4 | 55.8 | 1.8 | 57.6 | 177.8 | 2.0 | 179.8 |
| Г. Нетно изменение на задълженията по търговските кредити | 82.0 | 0.0 | 82.0 | 0.0 | 0.0 | 0.0 | 110.0 | 0.0 | 110.0 | 183.1 | 0.0 | 183.1 |
| ОБЩО (А+Б+В+Г) | 220.7 | 172.1 | 392.8 | 121.3 | 35.1 | 156.4 | 279.6 | 28.2 | 307.7 | 612.6 | 235.4 | 848.0 |

(млн. щ. д.)

| | Април | | | Май | | | Юни | | | Второ тримесечие | | |
|---|--------------|------------|--------------|--------------|-------------|--------------|--------------|-------------|--------------|------------------|-------------|--------------|
| | Главница | Лихва | Общо | Главница | Лихва | Общо | Главница | Лихва | Общо | Главница | Лихва | Общо |
| БРУТЕН ВЪНШЕН ДЪЛГ (А + Б)² | 155.1 | 7.0 | 162.1 | 32.7 | 17.2 | 49.9 | 33.5 | 27.6 | 61.1 | 221.3 | 51.7 | 273.0 |
| А. Дългосрочен дълг | 62.2 | 6.9 | 69.1 | 26.4 | 17.1 | 43.5 | 29.2 | 27.4 | 56.6 | 117.7 | 51.4 | 169.1 |
| <i>И. Официални кредитори</i> | <i>59.8</i> | <i>3.8</i> | <i>63.6</i> | <i>22.6</i> | <i>15.9</i> | <i>38.5</i> | <i>15.8</i> | <i>23.6</i> | <i>39.4</i> | <i>98.2</i> | <i>43.3</i> | <i>141.5</i> |
| <i>1. Международни финансови институции</i> | <i>57.2</i> | <i>2.9</i> | <i>60.1</i> | <i>9.9</i> | <i>15.5</i> | <i>25.4</i> | <i>15.8</i> | <i>20.3</i> | <i>36.1</i> | <i>83.0</i> | <i>38.7</i> | <i>121.7</i> |
| Международен валутен фонд | 54.6 | 0.0 | 54.6 | 9.8 | 14.9 | 24.7 | 9.7 | -1.2 | 8.5 | 74.2 | 13.7 | 87.9 |
| Световна банка ³ | 0.0 | 0.0 | 0.0 | 0.0 | 0.0 | 0.0 | 4.3 | 15.8 | 20.1 | 4.3 | 15.8 | 20.1 |
| Европейски съюз | 0.0 | 0.0 | 0.0 | 0.0 | 0.0 | 0.0 | 0.0 | 4.9 | 4.9 | 0.0 | 4.9 | 4.9 |
| Други международни финансови институции | 2.6 | 2.9 | 5.5 | 0.1 | 0.6 | 0.7 | 1.8 | 0.9 | 2.7 | 4.5 | 4.3 | 8.8 |
| <i>2. Двустранни кредити</i> | <i>2.6</i> | <i>0.9</i> | <i>3.5</i> | <i>12.7</i> | <i>0.4</i> | <i>13.1</i> | <i>0.0</i> | <i>3.2</i> | <i>3.2</i> | <i>15.2</i> | <i>4.6</i> | <i>19.8</i> |
| Парижки клуб и неразсрочен дълг | 2.6 | 0.6 | 3.2 | 0.0 | 0.1 | 0.1 | 0.0 | 0.6 | 0.6 | 2.6 | 1.3 | 3.9 |
| Други | 0.0 | 0.3 | 0.3 | 12.7 | 0.3 | 13.0 | 0.0 | 2.6 | 2.6 | 12.7 | 3.3 | 16.0 |
| <i>II. Частни кредитори</i> | <i>2.4</i> | <i>3.1</i> | <i>5.5</i> | <i>3.7</i> | <i>1.3</i> | <i>5.0</i> | <i>13.4</i> | <i>3.8</i> | <i>17.2</i> | <i>19.5</i> | <i>8.1</i> | <i>27.7</i> |
| 1. Брейдиоблигации | 0.0 | 0.0 | 0.0 | 0.0 | 0.0 | 0.0 | 0.0 | 0.0 | 0.0 | 0.0 | 0.0 | 0.0 |
| 2. Други облигации ⁴ | 0.0 | 0.0 | 0.0 | 0.0 | 0.0 | 0.0 | 0.0 | 2.0 | 2.0 | 0.0 | 2.0 | 2.0 |
| 3. Търговски банки | 0.2 | 0.8 | 1.0 | 0.5 | 0.3 | 0.8 | 6.0 | 0.6 | 6.6 | 6.7 | 1.7 | 8.4 |
| 4. Търговски фирми ⁵ | 2.2 | 2.2 | 4.4 | 3.3 | 0.9 | 4.2 | 7.3 | 1.2 | 8.6 | 12.8 | 4.4 | 17.2 |
| Б. Краткосрочен дълг^{5,6} | 92.9 | 0.1 | 93.0 | 6.3 | 0.0 | 6.4 | 4.3 | 0.2 | 4.5 | 103.6 | 0.3 | 103.9 |
| В. Плащания по револвиращи кредити, предоставени на български фирми от нерезиденти | 49.1 | 0.0 | 49.1 | 78.5 | 0.0 | 78.5 | 71.4 | 2.2 | 73.6 | 199.0 | 2.2 | 201.2 |
| Г. Нетно изменение на задълженията по търговските кредити | 30.5 | 0.0 | 30.5 | 0.0 | 0.0 | 0.0 | 0.0 | 0.0 | 0.0 | 0.0 | 0.0 | 0.0 |
| ОБЩО (А+Б+В+Г) | 234.7 | 7.0 | 241.7 | 111.2 | 17.2 | 128.4 | 104.9 | 29.8 | 134.6 | 420.3 | 53.9 | 474.3 |

(продължава)

(продължение)

(млн. ш. д.)

| | Юли | | | Август | | | Септември | | | Трето тримесечие | | |
|---|--------------|--------------|--------------|--------------|-------------|--------------|--------------|-------------|--------------|------------------|--------------|--------------|
| | Главница | Лихва | Общо | Главница | Лихва | Общо | Главница | Лихва | Общо | Главница | Лихва | Общо |
| БРУТЕН ВЪНШЕН ДЪЛГ (А + Б) ² | 94.6 | 142.2 | 236.8 | 100.8 | 30.5 | 131.3 | 88.6 | 16.8 | 105.4 | 284.0 | 189.5 | 473.5 |
| А. Дългосрочен дълг | 70.9 | 141.8 | 212.7 | 74.8 | 30.2 | 105.0 | 86.3 | 16.7 | 103.0 | 232.0 | 188.7 | 420.7 |
| <i>И. Официални кредитори</i> | <i>52.4</i> | <i>5.3</i> | <i>57.6</i> | <i>64.5</i> | <i>27.9</i> | <i>92.4</i> | <i>81.6</i> | <i>15.3</i> | <i>96.9</i> | <i>198.5</i> | <i>48.5</i> | <i>246.9</i> |
| <i>1. Международни финансови институции</i> | <i>52.4</i> | <i>5.0</i> | <i>57.4</i> | <i>42.9</i> | <i>25.0</i> | <i>68.0</i> | <i>16.3</i> | <i>5.6</i> | <i>21.9</i> | <i>111.6</i> | <i>35.7</i> | <i>147.3</i> |
| Международен валутен фонд | 41.8 | 0.0 | 41.8 | 29.7 | 13.9 | 43.6 | 10.0 | 0.0 | 10.0 | 81.5 | 13.9 | 95.4 |
| Световна банка ³ | 0.5 | 0.3 | 0.8 | 13.2 | 7.0 | 20.2 | 0.9 | 0.6 | 1.5 | 14.6 | 7.9 | 22.5 |
| Европейски съюз | 0.0 | 0.0 | 0.0 | 0.0 | 3.4 | 3.4 | 0.0 | 1.2 | 1.2 | 0.0 | 4.6 | 4.6 |
| Други международни финансови институции | 10.1 | 4.7 | 14.8 | 0.0 | 0.8 | 0.8 | 5.4 | 3.8 | 9.2 | 15.5 | 9.3 | 24.8 |
| <i>2. Двустранни кредити</i> | <i>0.0</i> | <i>0.3</i> | <i>0.3</i> | <i>21.6</i> | <i>2.9</i> | <i>24.4</i> | <i>65.3</i> | <i>9.7</i> | <i>75.0</i> | <i>86.9</i> | <i>12.8</i> | <i>99.7</i> |
| Парижки клуб и неразсрочен дълг | 0.0 | 0.2 | 0.2 | 17.7 | 1.8 | 19.5 | 65.3 | 9.7 | 75.0 | 83.0 | 11.7 | 94.7 |
| Други | 0.0 | 0.1 | 0.1 | 3.9 | 1.0 | 4.9 | 0.0 | 0.0 | 0.0 | 3.9 | 1.1 | 5.0 |
| <i>II. Частни кредитори</i> | <i>18.6</i> | <i>136.5</i> | <i>155.1</i> | <i>10.2</i> | <i>2.3</i> | <i>12.6</i> | <i>4.7</i> | <i>1.4</i> | <i>6.1</i> | <i>33.5</i> | <i>140.2</i> | <i>173.7</i> |
| 1. Брейдиоблигации | 16.1 | 133.5 | 149.6 | 0.0 | 0.0 | 0.0 | 0.0 | 0.0 | 0.0 | 16.1 | 133.5 | 149.6 |
| 2. Други облигации ⁴ | 0.0 | 1.9 | 1.9 | 0.0 | 0.0 | 0.0 | 0.2 | 0.0 | 0.2 | 0.2 | 1.9 | 2.1 |
| 3. Търговски банки | 0.2 | 0.3 | 0.5 | 7.2 | 1.5 | 8.7 | 0.2 | 0.2 | 0.4 | 7.6 | 2.0 | 9.6 |
| 4. Търговски фирми ⁵ | 2.3 | 0.9 | 3.1 | 3.0 | 0.8 | 3.9 | 4.4 | 1.1 | 5.5 | 9.7 | 2.8 | 12.5 |
| Б. Краткосрочен дълг ^{5,6} | 23.7 | 0.4 | 24.1 | 26.1 | 0.3 | 26.4 | 2.3 | 0.1 | 2.4 | 52.0 | 0.8 | 52.9 |
| В. Плащания по револвиращи кредити, предоставени на български фирми от нерезиденти | 70.0 | 0.0 | 70.0 | 74.6 | 0.1 | 74.7 | 66.9 | 0.8 | 67.7 | 211.4 | 1.0 | 212.4 |
| Г. Нетно изменение на задълженията по търговските кредити | 0.0 | 0.0 | 0.0 | 106.8 | 0.0 | 106.8 | 0.0 | 0.0 | 0.0 | 18.3 | 0.0 | 18.3 |
| ОБЩО (А+Б+В+Г) | 164.6 | 142.3 | 306.9 | 282.2 | 30.6 | 312.8 | 155.4 | 17.6 | 173.0 | 513.7 | 190.5 | 704.2 |

(млн. ш. д.)

| | Октомври | | | Ноември | | | Декември | | | Четвърто тримесечие | | |
|---|--------------|------------|--------------|--------------|-------------|--------------|--------------|-------------|--------------|---------------------|-------------|--------------|
| | Главница | Лихва | Общо | Главница | Лихва | Общо | Главница | Лихва | Общо | Главница | Лихва | Общо |
| БРУТЕН ВЪНШЕН ДЪЛГ (А + Б) ² | 66.7 | 6.1 | 72.8 | 41.5 | 14.1 | 55.5 | 121.1 | 31.4 | 152.5 | 229.2 | 51.6 | 280.8 |
| А. Дългосрочен дълг | 62.7 | 5.0 | 67.6 | 38.0 | 14.0 | 52.0 | 98.3 | 29.4 | 127.7 | 199.0 | 48.3 | 247.3 |
| <i>И. Официални кредитори</i> | <i>55.7</i> | <i>2.9</i> | <i>58.6</i> | <i>31.5</i> | <i>11.8</i> | <i>43.4</i> | <i>79.6</i> | <i>22.0</i> | <i>101.6</i> | <i>166.9</i> | <i>36.7</i> | <i>203.6</i> |
| <i>1. Международни финансови институции</i> | <i>44.9</i> | <i>1.7</i> | <i>46.6</i> | <i>31.5</i> | <i>11.8</i> | <i>43.3</i> | <i>79.6</i> | <i>18.9</i> | <i>98.6</i> | <i>156.1</i> | <i>32.4</i> | <i>188.5</i> |
| Международен валутен фонд | 42.3 | 0.0 | 42.3 | 29.6 | 11.3 | 40.9 | 9.8 | 0.0 | 9.8 | 81.7 | 11.3 | 93.0 |
| Световна банка ³ | 0.0 | 0.0 | 0.0 | 0.0 | 0.0 | 0.0 | 5.5 | 13.6 | 19.1 | 5.5 | 13.6 | 19.1 |
| Европейски съюз | 0.0 | 0.0 | 0.0 | 0.0 | 0.0 | 0.0 | 62.5 | 4.5 | 67.0 | 62.5 | 4.5 | 67.0 |
| Други международни финансови институции | 2.6 | 1.7 | 4.3 | 2.0 | 0.5 | 2.5 | 1.9 | 0.8 | 2.7 | 6.4 | 3.0 | 9.5 |
| <i>2. Двустранни кредити</i> | <i>10.8</i> | <i>1.2</i> | <i>12.0</i> | <i>0.0</i> | <i>0.0</i> | <i>0.0</i> | <i>0.0</i> | <i>3.0</i> | <i>3.0</i> | <i>10.8</i> | <i>4.3</i> | <i>15.1</i> |
| Парижки клуб и неразсрочен дълг | 10.8 | 0.8 | 11.6 | 0.0 | 0.0 | 0.0 | 0.0 | 0.5 | 0.5 | 10.8 | 1.4 | 12.2 |
| Други | 0.0 | 0.4 | 0.4 | 0.0 | 0.0 | 0.0 | 0.0 | 2.5 | 2.5 | 0.0 | 2.9 | 2.9 |
| <i>II. Частни кредитори</i> | <i>6.9</i> | <i>2.1</i> | <i>9.0</i> | <i>6.5</i> | <i>2.1</i> | <i>8.6</i> | <i>18.7</i> | <i>7.4</i> | <i>26.1</i> | <i>32.1</i> | <i>11.6</i> | <i>43.7</i> |
| 1. Брейдиоблигации | 0.0 | 0.0 | 0.0 | 0.0 | 0.0 | 0.0 | 0.0 | 0.0 | 0.0 | 0.0 | 0.0 | 0.0 |
| 2. Други облигации ⁴ | 0.0 | 0.0 | 0.0 | 0.0 | 0.0 | 0.0 | 0.0 | 0.0 | 0.0 | 0.0 | 0.0 | 0.0 |
| 3. Търговски банки | 0.2 | 0.7 | 0.9 | 0.9 | 0.3 | 1.2 | 4.4 | 2.0 | 6.4 | 5.5 | 3.0 | 8.5 |
| 4. Търговски фирми ⁵ | 6.8 | 1.4 | 8.2 | 5.6 | 1.8 | 7.4 | 14.3 | 5.4 | 19.7 | 26.6 | 8.6 | 35.3 |
| Б. Краткосрочен дълг ^{5,6} | 4.0 | 1.1 | 5.1 | 3.4 | 0.1 | 3.5 | 22.8 | 2.0 | 24.8 | 30.2 | 3.3 | 33.5 |
| В. Плащания по револвиращи кредити, предоставени на български фирми от нерезиденти | 137.6 | 0.2 | 137.8 | 56.1 | 0.2 | 56.3 | 86.6 | 1.5 | 88.1 | 280.4 | 1.9 | 282.3 |
| Г. Нетно изменение на задълженията по търговските кредити | 0.0 | 0.0 | 0.0 | 24.6 | 0.0 | 24.6 | 140.2 | 0.0 | 140.2 | 13.5 | 0.0 | 13.5 |
| ОБЩО (А+Б+В+Г) | 204.3 | 6.3 | 210.6 | 122.2 | 14.3 | 136.5 | 347.9 | 32.9 | 380.8 | 523.1 | 53.5 | 576.5 |

(продължава)

(продължение)

(млн. щ. д.)

| | 2001 г. | | |
|---|---------------|--------------|---------------|
| | Главница | Лихва | Общо |
| БРУТЕН ВЪНШЕН ДЪЛГ (А + Б) ² | 986.3 | 526.2 | 1512.5 |
| А. Дългосрочен дълг | 779.0 | 520.4 | 1299.4 |
| I. Официални кредитори | 667.5 | 191.6 | 859.1 |
| 1. <i>Международни финансови институции</i> | <i>446.0</i> | <i>147.5</i> | <i>593.5</i> |
| Международен валутен фонд | 300.9 | 56.7 | 357.6 |
| Световна банка ³ | 39.6 | 45.4 | 85.0 |
| Европейски съюз | 62.5 | 19.1 | 81.6 |
| Други международни финансови институции | 43.0 | 26.3 | 69.3 |
| 2. <i>Двустранни кредити</i> | <i>221.5</i> | <i>44.1</i> | <i>265.6</i> |
| Парижки клуб и неразсрочен дълг | 187.0 | 35.2 | 222.2 |
| Други | 34.6 | 8.8 | 43.4 |
| II. Частни кредитори | 111.5 | 328.8 | 440.4 |
| 1. Брейдиоблигации | 16.1 | 294.2 | 310.3 |
| 2. Други облигации ⁴ | 5.5 | 7.3 | 12.8 |
| 3. Търговски банки | 20.6 | 7.8 | 28.4 |
| 4. Търговски фирми ⁵ | 69.4 | 19.6 | 89.0 |
| Б. Краткосрочен дълг ^{5,6} | 207.3 | 5.8 | 213.1 |
| В. Плащания по револвиращи кредити, предоставени на български фирми от нерезиденти | 868.6 | 7.1 | 875.7 |
| Г. Нетно изменение на задълженията по търговските кредити | 125.0 | 0.0 | 125.0 |
| ОБЩО (А+Б+В+Г) | 1979.9 | 533.3 | 2513.2 |

¹ Източник: Системата за регистриране, обслужване и управление на дълга на Министерството на финансите и Българската народна банка, търговските банки, местни физически и юридически лица.

² Фактически плащания. Предварителни данни към 28 юни 2002 г. Равностойността в щатски долари е изчислена по средномесечните курсове на съответните чуждестранни валути.

³ Включва плащания както по държавните, така и по държавногарантираните кредити.

⁴ Включва плащанията на главници и лихви по държавните ценни книжа, закупени от нерезиденти.

⁵ Данните обхващат само кредитите, регистрирани в БНБ и за които тя е получила информация.

⁶ Включва плащанията по дълга на търговските банки, на местните физически и юридически лица и платените просрочия. Плащанията по револвиращи кредити не са включени.

Източник: БНБ.

2.5.2.2. ОБСЛУЖВАНЕ НА БРУТНИЯ ВЪНШЕН ДЪЛГ ПО ДЕБИТОРИ

(млн. щ. д.)

| | Януари | | | Февруари | | | Март | | | Първо тримесечие | | |
|--|-------------|--------------|--------------|-------------|-------------|-------------|--------------|-------------|--------------|------------------|--------------|--------------|
| | Главница | Лихва | Общо | Главница | Лихва | Общо | Главница | Лихва | Общо | Главница | Лихва | Общо |
| Общо (А + Б) ¹ | 79.9 | 172.0 | 252.0 | 58.0 | 35.0 | 93.0 | 113.8 | 26.4 | 140.1 | 251.7 | 233.4 | 485.1 |
| А. Публичен сектор (I + II + III + IV) | 61.3 | 170.5 | 231.8 | 45.4 | 32.3 | 77.7 | 104.9 | 23.6 | 128.4 | 211.5 | 226.4 | 437.9 |
| <i>I. Правителствен дълг (1+2) ²</i> | <i>39.7</i> | <i>160.7</i> | <i>200.4</i> | <i>40.7</i> | <i>28.4</i> | <i>69.2</i> | <i>96.7</i> | <i>20.3</i> | <i>117.0</i> | <i>177.2</i> | <i>209.4</i> | <i>386.5</i> |
| 1. Заеми ³ | 39.7 | 0.0 | 39.7 | 40.7 | 28.4 | 69.2 | 96.7 | 20.3 | 117.0 | 177.2 | 48.7 | 225.9 |
| 2. Облигации | 0.0 | 160.7 | 160.7 | 0.0 | 0.0 | 0.0 | 0.0 | 0.0 | 0.0 | 0.0 | 160.7 | 160.7 |
| <i>II. Държавногарантиран дълг ^{2,7}</i> | <i>12.3</i> | <i>6.4</i> | <i>18.7</i> | <i>4.4</i> | <i>2.4</i> | <i>6.9</i> | <i>5.0</i> | <i>3.0</i> | <i>7.9</i> | <i>21.7</i> | <i>11.8</i> | <i>33.5</i> |
| 1. Заеми | 12.3 | 6.4 | 18.7 | 4.4 | 2.4 | 6.9 | 5.0 | 3.0 | 7.9 | 21.7 | 11.8 | 33.5 |
| <i>III. Българска народна банка ^{2,3}</i> | <i>3.8</i> | <i>0.0</i> | <i>3.8</i> | <i>0.0</i> | <i>1.4</i> | <i>1.4</i> | <i>0.0</i> | <i>0.0</i> | <i>0.0</i> | <i>3.8</i> | <i>1.4</i> | <i>5.2</i> |
| <i>IV. Други дебитори</i> | <i>5.5</i> | <i>3.4</i> | <i>8.9</i> | <i>0.2</i> | <i>0.1</i> | <i>0.2</i> | <i>3.2</i> | <i>0.3</i> | <i>3.5</i> | <i>8.9</i> | <i>3.8</i> | <i>12.7</i> |
| Местни органи на управление | 0.0 | 0.0 | 0.0 | 0.0 | 0.0 | 0.0 | 0.0 | 0.0 | 0.0 | 0.0 | 0.0 | 0.0 |
| 1. Облигации | 0.0 | 0.0 | 0.0 | 0.0 | 0.0 | 0.0 | 0.0 | 0.0 | 0.0 | 0.0 | 0.0 | 0.0 |
| Търговски банки (1+2) ⁴ | 0.0 | 0.0 | 0.0 | 0.0 | 0.0 | 0.0 | 1.1 | 0.0 | 1.1 | 1.1 | 0.0 | 1.1 |
| 1. Заеми | 0.0 | 0.0 | 0.0 | 0.0 | 0.0 | 0.0 | 0.0 | 0.0 | 0.0 | 0.0 | 0.0 | 0.0 |
| 2. Депозити на нерезиденти | 0.0 | 0.0 | 0.0 | 0.0 | 0.0 | 0.0 | 1.1 | 0.0 | 1.1 | 1.1 | 0.0 | 1.1 |
| Търговски фирми (1+2) ⁵ | 0.2 | 0.1 | 0.3 | 0.2 | 0.1 | 0.2 | 2.1 | 0.3 | 2.4 | 2.5 | 0.4 | 2.9 |
| 1. Вътрешнофирмени заеми | 0.0 | 0.0 | 0.0 | 0.0 | 0.0 | 0.0 | 0.0 | 0.0 | 0.0 | 0.0 | 0.0 | 0.0 |
| 2. Други заеми | 0.2 | 0.1 | 0.3 | 0.2 | 0.1 | 0.2 | 2.1 | 0.3 | 2.4 | 2.5 | 0.4 | 2.9 |
| Други ⁶ | 5.3 | 3.4 | 8.6 | 0.0 | 0.0 | 0.0 | 0.0 | 0.0 | 0.0 | 5.3 | 3.4 | 8.7 |
| Б. Частен сектор (I + II) | 18.7 | 1.5 | 20.2 | 12.7 | 2.7 | 15.3 | 8.9 | 2.8 | 11.7 | 40.2 | 7.0 | 47.3 |
| <i>I. Търговски банки (1+2+3) ⁴</i> | <i>7.4</i> | <i>0.1</i> | <i>7.5</i> | <i>2.0</i> | <i>0.6</i> | <i>2.6</i> | <i>0.2</i> | <i>0.4</i> | <i>0.5</i> | <i>9.6</i> | <i>1.1</i> | <i>10.7</i> |
| 1. Вътрешнофирмени заеми | 0.2 | 0.1 | 0.3 | 0.2 | 0.6 | 0.8 | 0.2 | 0.3 | 0.5 | 0.6 | 1.0 | 1.6 |
| 2. Други заеми | 0.0 | 0.0 | 0.0 | 0.3 | 0.0 | 0.3 | 0.0 | 0.1 | 0.1 | 0.3 | 0.1 | 0.4 |
| 3. Депозити на нерезиденти | 7.2 | 0.0 | 7.2 | 1.6 | 0.0 | 1.6 | 0.0 | 0.0 | 0.0 | 8.8 | 0.0 | 8.8 |
| <i>II. Търговски фирми (1+2) ⁵</i> | <i>11.2</i> | <i>1.4</i> | <i>12.7</i> | <i>10.7</i> | <i>2.0</i> | <i>12.7</i> | <i>8.7</i> | <i>2.5</i> | <i>11.2</i> | <i>30.6</i> | <i>5.9</i> | <i>36.5</i> |
| 1. Вътрешнофирмени заеми | 6.8 | 0.2 | 7.0 | 5.6 | 1.0 | 6.5 | 5.7 | 0.3 | 6.0 | 18.1 | 1.4 | 19.6 |
| 2. Други заеми | 4.4 | 1.3 | 5.6 | 5.1 | 1.1 | 6.2 | 3.0 | 2.2 | 5.2 | 12.5 | 4.5 | 17.0 |

(млн. щ. д.)

| | Април | | | Май | | | Юни | | | Второ тримесечие | | |
|--|--------------|------------|--------------|-------------|-------------|-------------|-------------|-------------|-------------|------------------|-------------|--------------|
| | Главница | Лихва | Общо | Главница | Лихва | Общо | Главница | Лихва | Общо | Главница | Лихва | Общо |
| Общо (А + Б) ¹ | 155.1 | 7.0 | 162.1 | 32.7 | 17.2 | 49.9 | 33.5 | 27.6 | 61.1 | 221.3 | 51.7 | 273.0 |
| А. Публичен сектор (I + II + III + IV) | 62.1 | 4.9 | 66.9 | 24.2 | 15.6 | 39.8 | 20.7 | 25.7 | 46.4 | 106.9 | 46.2 | 153.1 |
| <i>I. Правителствен дълг (1+2) ²</i> | <i>53.5</i> | <i>0.9</i> | <i>54.4</i> | <i>22.5</i> | <i>14.2</i> | <i>36.7</i> | <i>12.3</i> | <i>20.1</i> | <i>32.4</i> | <i>88.3</i> | <i>35.2</i> | <i>123.6</i> |
| 1. Заеми ³ | 53.5 | 0.9 | 54.4 | 22.5 | 14.2 | 36.7 | 12.3 | 20.1 | 32.4 | 88.3 | 35.2 | 123.6 |
| 2. Облигации | 0.0 | 0.0 | 0.0 | 0.0 | 0.0 | 0.0 | 0.0 | 0.0 | 0.0 | 0.0 | 0.0 | 0.0 |
| <i>II. Държавногарантиран дълг ^{2,7}</i> | <i>3.2</i> | <i>2.3</i> | <i>5.5</i> | <i>1.1</i> | <i>0.2</i> | <i>1.4</i> | <i>3.2</i> | <i>3.3</i> | <i>6.5</i> | <i>7.5</i> | <i>5.9</i> | <i>13.4</i> |
| 1. Заеми | 3.2 | 2.3 | 5.5 | 1.1 | 0.2 | 1.4 | 3.2 | 3.3 | 6.5 | 7.5 | 5.9 | 13.4 |
| <i>III. Българска народна банка ^{2,3}</i> | <i>3.7</i> | <i>0.0</i> | <i>3.7</i> | <i>0.0</i> | <i>1.2</i> | <i>1.2</i> | <i>0.0</i> | <i>-0.1</i> | <i>-0.1</i> | <i>3.7</i> | <i>1.1</i> | <i>4.7</i> |
| <i>IV. Други дебитори</i> | <i>1.7</i> | <i>1.6</i> | <i>3.3</i> | <i>0.5</i> | <i>0.0</i> | <i>0.6</i> | <i>5.2</i> | <i>2.4</i> | <i>7.6</i> | <i>7.5</i> | <i>4.0</i> | <i>11.5</i> |
| Местни органи на управление | 0.0 | 0.0 | 0.0 | 0.0 | 0.0 | 0.0 | 0.0 | 2.0 | 2.0 | 0.0 | 2.0 | 2.0 |
| 1. Облигации | 0.0 | 0.0 | 0.0 | 0.0 | 0.0 | 0.0 | 0.0 | 2.0 | 2.0 | 0.0 | 2.0 | 2.0 |
| Търговски банки (1+2) ⁴ | 1.5 | 0.0 | 1.5 | 0.3 | 0.0 | 0.3 | 0.1 | 0.0 | 0.1 | 2.0 | 0.0 | 2.0 |
| 1. Заеми | 0.0 | 0.0 | 0.0 | 0.0 | 0.0 | 0.0 | 0.0 | 0.0 | 0.0 | 0.0 | 0.0 | 0.0 |
| 2. Депозити на нерезиденти | 1.5 | 0.0 | 1.5 | 0.3 | 0.0 | 0.3 | 0.1 | 0.0 | 0.1 | 2.0 | 0.0 | 2.0 |
| Търговски фирми (1+2) ⁵ | 0.2 | 1.6 | 1.8 | 0.2 | 0.0 | 0.2 | 5.1 | 0.4 | 5.5 | 5.5 | 2.0 | 7.5 |
| 1. Вътрешнофирмени заеми | 0.0 | 0.0 | 0.0 | 0.0 | 0.0 | 0.0 | 0.0 | 0.0 | 0.0 | 0.0 | 0.0 | 0.0 |
| 2. Други заеми | 0.2 | 1.6 | 1.8 | 0.2 | 0.0 | 0.2 | 5.1 | 0.4 | 5.5 | 5.5 | 2.0 | 7.5 |
| Други ⁶ | 0.0 | 0.0 | 0.0 | 0.0 | 0.0 | 0.0 | 0.0 | 0.0 | 0.0 | 0.0 | 0.0 | 0.0 |
| Б. Частен сектор (I + II) | 93.0 | 2.1 | 95.1 | 8.6 | 1.6 | 10.1 | 12.8 | 1.8 | 14.6 | 114.4 | 5.5 | 119.9 |
| <i>I. Търговски банки (1+2+3) ⁴</i> | <i>84.8</i> | <i>0.8</i> | <i>85.7</i> | <i>4.6</i> | <i>0.3</i> | <i>5.0</i> | <i>6.0</i> | <i>0.6</i> | <i>6.6</i> | <i>95.5</i> | <i>1.7</i> | <i>97.3</i> |
| 1. Вътрешнофирмени заеми | 0.2 | 0.6 | 0.8 | 0.2 | 0.0 | 0.2 | 6.0 | 0.2 | 6.2 | 6.4 | 0.8 | 7.2 |
| 2. Други заеми | 0.0 | 0.2 | 0.2 | 0.3 | 0.3 | 0.6 | 0.0 | 0.4 | 0.4 | 0.3 | 1.0 | 1.2 |
| 3. Депозити на нерезиденти | 84.7 | 0.0 | 84.7 | 4.2 | 0.0 | 4.2 | 0.0 | 0.0 | 0.0 | 88.8 | 0.0 | 88.8 |
| <i>II. Търговски фирми (1+2) ⁵</i> | <i>8.2</i> | <i>1.3</i> | <i>9.5</i> | <i>3.9</i> | <i>1.3</i> | <i>5.2</i> | <i>6.8</i> | <i>1.2</i> | <i>8.0</i> | <i>18.9</i> | <i>3.8</i> | <i>22.7</i> |
| 1. Вътрешнофирмени заеми | 1.1 | 0.0 | 1.2 | 1.5 | 0.1 | 1.5 | 3.8 | 0.3 | 4.2 | 6.4 | 0.4 | 6.9 |
| 2. Други заеми | 7.1 | 1.2 | 8.3 | 2.4 | 1.2 | 3.6 | 3.0 | 0.9 | 3.9 | 12.5 | 3.3 | 15.8 |

(продължава)

(продължение)

(млн. щ. д.)

| | Юли | | | Август | | | Септември | | | Трето тримесечие | | |
|--|-------------|--------------|--------------|--------------|-------------|--------------|-------------|-------------|--------------|------------------|--------------|--------------|
| | Главница | Лихва | Общо | Главница | Лихва | Общо | Главница | Лихва | Общо | Главница | Лихва | Общо |
| Общо (А + Б) ¹ | 94.6 | 142.2 | 236.8 | 100.8 | 30.5 | 131.3 | 88.6 | 16.8 | 105.4 | 284.0 | 189.5 | 473.5 |
| А. Публичен сектор (I + II + III + IV) | 69.0 | 140.6 | 209.6 | 66.4 | 27.6 | 94.0 | 81.4 | 14.2 | 95.6 | 216.8 | 182.4 | 399.2 |
| <i>I. Правителствен дълг (1+2) ²</i> | <i>54.3</i> | <i>133.7</i> | <i>188.0</i> | <i>50.1</i> | <i>23.5</i> | <i>73.7</i> | <i>75.7</i> | <i>11.1</i> | <i>86.8</i> | <i>180.1</i> | <i>168.3</i> | <i>348.5</i> |
| 1. Заеми ³ | 38.2 | 0.3 | 38.4 | 50.1 | 23.5 | 73.7 | 75.7 | 11.1 | 86.8 | 164.0 | 34.9 | 198.9 |
| 2. Облигации | 16.1 | 133.5 | 149.6 | 0.0 | 0.0 | 0.0 | 0.0 | 0.0 | 0.0 | 16.1 | 133.5 | 149.6 |
| <i>II. Държавногарантиран дълг ^{2,7}</i> | <i>10.6</i> | <i>4.9</i> | <i>15.5</i> | <i>4.5</i> | <i>2.7</i> | <i>7.2</i> | <i>5.3</i> | <i>3.1</i> | <i>8.4</i> | <i>20.4</i> | <i>10.8</i> | <i>31.2</i> |
| 1. Заеми | 10.6 | 4.9 | 15.5 | 4.5 | 2.7 | 7.2 | 5.3 | 3.1 | 8.4 | 20.4 | 10.8 | 31.2 |
| <i>III. Българска народна банка ^{2,3}</i> | <i>3.6</i> | <i>0.0</i> | <i>3.6</i> | <i>9.9</i> | <i>1.0</i> | <i>10.9</i> | <i>0.0</i> | <i>0.0</i> | <i>0.0</i> | <i>13.5</i> | <i>1.0</i> | <i>14.5</i> |
| <i>IV. Други дебитори</i> | <i>0.5</i> | <i>1.9</i> | <i>2.4</i> | <i>1.9</i> | <i>0.3</i> | <i>2.1</i> | <i>0.4</i> | <i>0.0</i> | <i>0.4</i> | <i>2.7</i> | <i>2.3</i> | <i>5.0</i> |
| Местни органи на управление | 0.0 | 0.0 | 0.0 | 0.0 | 0.0 | 0.0 | 0.0 | 0.0 | 0.0 | 0.0 | 0.0 | 0.0 |
| 1. Облигации | 0.0 | 0.0 | 0.0 | 0.0 | 0.0 | 0.0 | 0.0 | 0.0 | 0.0 | 0.0 | 0.0 | 0.0 |
| Търговски банки (1+2) ⁴ | 0.3 | 0.0 | 0.3 | 0.6 | 0.1 | 0.6 | 0.0 | 0.0 | 0.0 | 0.9 | 0.1 | 0.9 |
| 1. Заеми | 0.0 | 0.0 | 0.0 | 0.5 | 0.1 | 0.5 | 0.0 | 0.0 | 0.0 | 0.5 | 0.1 | 0.5 |
| 2. Депозити на нерезиденти | 0.3 | 0.0 | 0.3 | 0.1 | 0.0 | 0.1 | 0.0 | 0.0 | 0.0 | 0.4 | 0.0 | 0.4 |
| Търговски фирми (1+2) ⁵ | 0.2 | 0.0 | 0.2 | 1.3 | 0.2 | 1.5 | 0.2 | 0.0 | 0.2 | 1.7 | 0.3 | 2.0 |
| 1. Вътрешнофирмени заеми | 0.0 | 0.0 | 0.0 | 0.0 | 0.0 | 0.0 | 0.0 | 0.0 | 0.0 | 0.0 | 0.0 | 0.0 |
| 2. Други заеми | 0.2 | 0.0 | 0.2 | 1.3 | 0.2 | 1.5 | 0.2 | 0.0 | 0.2 | 1.7 | 0.3 | 2.0 |
| Други ⁶ | 0.0 | 1.9 | 1.9 | 0.0 | 0.0 | 0.0 | 0.2 | 0.0 | 0.2 | 0.2 | 1.9 | 2.1 |
| Б. Частен сектор (I + II) | 25.7 | 1.6 | 27.2 | 34.5 | 2.9 | 37.4 | 7.1 | 2.6 | 9.7 | 67.2 | 7.1 | 74.3 |
| <i>I. Търговски банки (1+2+3) ⁴</i> | <i>14.5</i> | <i>0.6</i> | <i>15.1</i> | <i>22.8</i> | <i>1.4</i> | <i>24.2</i> | <i>1.2</i> | <i>0.2</i> | <i>1.5</i> | <i>38.5</i> | <i>2.3</i> | <i>40.8</i> |
| 1. Вътрешнофирмени заеми | 0.2 | 0.3 | 0.5 | 6.9 | 1.3 | 8.2 | 0.2 | 0.2 | 0.4 | 7.3 | 1.7 | 9.1 |
| 2. Други заеми | 0.0 | 0.4 | 0.4 | 0.3 | 0.1 | 0.4 | 0.0 | 0.1 | 0.1 | 0.3 | 0.6 | 0.8 |
| 3. Депозити на нерезиденти | 14.3 | 0.0 | 14.3 | 15.6 | 0.0 | 15.6 | 1.0 | 0.0 | 1.0 | 30.9 | 0.0 | 30.9 |
| <i>II. Търговски фирми (1+2) ⁵</i> | <i>11.2</i> | <i>0.9</i> | <i>12.1</i> | <i>11.7</i> | <i>1.5</i> | <i>13.2</i> | <i>5.9</i> | <i>2.4</i> | <i>8.3</i> | <i>28.8</i> | <i>4.8</i> | <i>33.6</i> |
| 1. Вътрешнофирмени заеми | 9.8 | 0.5 | 10.3 | 7.7 | 0.3 | 8.0 | 2.0 | 0.7 | 2.7 | 19.5 | 1.4 | 20.9 |
| 2. Други заеми | 1.4 | 0.4 | 1.9 | 4.0 | 1.2 | 5.1 | 3.9 | 1.7 | 5.6 | 9.3 | 3.4 | 12.6 |

(млн. щ. д.)

| | Октомври | | | Ноември | | | Декември | | | Четвърто тримесечие | | |
|--|-------------|------------|-------------|-------------|-------------|-------------|--------------|-------------|--------------|---------------------|-------------|--------------|
| | Главница | Лихва | Общо | Главница | Лихва | Общо | Главница | Лихва | Общо | Главница | Лихва | Общо |
| Общо (А + Б) ¹ | 66.7 | 6.1 | 72.8 | 41.5 | 14.1 | 55.5 | 121.1 | 31.4 | 152.5 | 229.2 | 51.6 | 280.8 |
| А. Публичен сектор (I + II + III + IV) | 57.2 | 3.2 | 60.4 | 32.4 | 12.1 | 44.5 | 100.1 | 23.2 | 123.3 | 189.6 | 38.5 | 228.1 |
| <i>I. Правителствен дълг (1+2) ²</i> | <i>49.4</i> | <i>1.2</i> | <i>50.6</i> | <i>19.7</i> | <i>10.6</i> | <i>30.3</i> | <i>75.6</i> | <i>18.5</i> | <i>94.0</i> | <i>144.7</i> | <i>30.2</i> | <i>174.9</i> |
| 1. Заеми ³ | 49.4 | 1.2 | 50.6 | 19.7 | 10.6 | 30.3 | 75.6 | 18.5 | 94.0 | 144.7 | 30.2 | 174.9 |
| 2. Облигации | 0.0 | 0.0 | 0.0 | 0.0 | 0.0 | 0.0 | 0.0 | 0.0 | 0.0 | 0.0 | 0.0 | 0.0 |
| <i>II. Държавногарантиран дълг ^{2,7}</i> | <i>3.3</i> | <i>1.9</i> | <i>5.2</i> | <i>1.0</i> | <i>0.7</i> | <i>1.7</i> | <i>3.8</i> | <i>3.3</i> | <i>7.1</i> | <i>8.1</i> | <i>6.0</i> | <i>14.0</i> |
| 1. Заеми | 3.3 | 1.9 | 5.2 | 1.0 | 0.7 | 1.7 | 3.8 | 3.3 | 7.1 | 8.1 | 6.0 | 14.0 |
| <i>III. Българска народна банка ^{2,3}</i> | <i>3.7</i> | <i>0.0</i> | <i>3.7</i> | <i>9.8</i> | <i>0.8</i> | <i>10.6</i> | <i>0.0</i> | <i>0.0</i> | <i>0.0</i> | <i>13.6</i> | <i>0.8</i> | <i>14.3</i> |
| <i>IV. Други дебитори</i> | <i>0.8</i> | <i>0.1</i> | <i>0.9</i> | <i>1.8</i> | <i>0.1</i> | <i>1.8</i> | <i>20.7</i> | <i>1.4</i> | <i>22.1</i> | <i>23.3</i> | <i>1.6</i> | <i>24.8</i> |
| Местни органи на управление | 0.0 | 0.0 | 0.0 | 0.0 | 0.0 | 0.0 | 0.0 | 0.0 | 0.0 | 0.0 | 0.0 | 0.0 |
| 1. Облигации | 0.0 | 0.0 | 0.0 | 0.0 | 0.0 | 0.0 | 0.0 | 0.0 | 0.0 | 0.0 | 0.0 | 0.0 |
| Търговски банки (1+2) ⁴ | 0.1 | 0.0 | 0.2 | 1.0 | 0.0 | 1.0 | 15.9 | 0.0 | 15.9 | 17.1 | 0.0 | 17.1 |
| 1. Заеми | 0.0 | 0.0 | 0.0 | 0.0 | 0.0 | 0.0 | 0.0 | 0.0 | 0.0 | 0.0 | 0.0 | 0.0 |
| 2. Депозити на нерезиденти | 0.1 | 0.0 | 0.1 | 1.0 | 0.0 | 1.0 | 15.9 | 0.0 | 15.9 | 17.1 | 0.0 | 17.1 |
| Търговски фирми (1+2) ⁵ | 0.7 | 0.1 | 0.7 | 0.7 | 0.1 | 0.7 | 4.8 | 1.4 | 6.2 | 6.2 | 1.5 | 7.7 |
| 1. Вътрешнофирмени заеми | 0.0 | 0.0 | 0.0 | 0.0 | 0.0 | 0.0 | 0.0 | 0.0 | 0.0 | 0.0 | 0.0 | 0.0 |
| 2. Други заеми | 0.7 | 0.1 | 0.7 | 0.7 | 0.1 | 0.7 | 4.8 | 1.4 | 6.2 | 6.2 | 1.5 | 7.7 |
| Други ⁶ | 0.0 | 0.0 | 0.0 | 0.0 | 0.0 | 0.0 | 0.0 | 0.0 | 0.0 | 0.0 | 0.0 | 0.0 |
| Б. Частен сектор (I + II) | 9.5 | 2.9 | 12.4 | 9.1 | 2.0 | 11.1 | 21.0 | 8.3 | 29.3 | 39.6 | 13.1 | 52.7 |
| <i>I. Търговски банки (1+2+3) ⁴</i> | <i>1.6</i> | <i>0.6</i> | <i>2.2</i> | <i>0.9</i> | <i>0.3</i> | <i>1.2</i> | <i>4.4</i> | <i>2.4</i> | <i>6.7</i> | <i>6.9</i> | <i>3.3</i> | <i>10.1</i> |
| 1. Вътрешнофирмени заеми | 0.2 | 0.4 | 0.6 | 0.2 | 0.0 | 0.2 | 0.8 | 1.6 | 2.4 | 1.2 | 2.0 | 3.2 |
| 2. Други заеми | 0.0 | 0.2 | 0.2 | 0.7 | 0.3 | 1.0 | 3.6 | 0.8 | 4.3 | 4.3 | 1.3 | 5.6 |
| 3. Депозити на нерезиденти | 1.4 | 0.0 | 1.4 | 0.0 | 0.0 | 0.0 | 0.0 | 0.0 | 0.0 | 1.4 | 0.0 | 1.4 |
| <i>II. Търговски фирми (1+2) ⁵</i> | <i>7.9</i> | <i>2.2</i> | <i>10.2</i> | <i>8.2</i> | <i>1.7</i> | <i>9.9</i> | <i>16.6</i> | <i>5.9</i> | <i>22.5</i> | <i>32.8</i> | <i>9.8</i> | <i>42.6</i> |
| 1. Вътрешнофирмени заеми | 2.7 | 0.8 | 3.5 | 2.2 | 0.1 | 2.3 | 10.0 | 3.3 | 13.4 | 15.0 | 4.2 | 19.2 |
| 2. Други заеми | 5.2 | 1.5 | 6.7 | 6.0 | 1.5 | 7.5 | 6.6 | 2.6 | 9.2 | 17.8 | 5.6 | 23.4 |

(продължава)

(продължение)

(млн. ш. д.)

| | 2001 г. | | |
|--|--------------|--------------|---------------|
| | Главница | Лихва | Общо |
| Общо (А + Б) ¹ | 986.3 | 526.2 | 1512.5 |
| А. Публичен сектор (I + II + III + IV) | 724.8 | 493.4 | 1218.3 |
| <i>I. Правителствен дълг (1+2) ²</i> | <i>590.3</i> | <i>443.2</i> | <i>1033.5</i> |
| 1. Заеми ³ | 574.2 | 149.0 | 723.2 |
| 2. Облигации | 16.1 | 294.2 | 310.3 |
| <i>II. Държавногарантиран дълг ^{2,7}</i> | <i>57.6</i> | <i>34.4</i> | <i>92.0</i> |
| 1. Заеми | 57.6 | 34.4 | 92.0 |
| <i>III. Българска народна банка ^{2,3}</i> | <i>34.5</i> | <i>4.2</i> | <i>38.8</i> |
| <i>IV. Други дебитори</i> | <i>42.4</i> | <i>11.6</i> | <i>54.0</i> |
| Местни органи на управление | 0.0 | 2.0 | 2.0 |
| 1. Облигации | 0.0 | 2.0 | 2.0 |
| Търговски банки (1+2) ⁴ | 21.0 | 0.1 | 21.1 |
| 1. Заеми | 0.5 | 0.1 | 0.6 |
| 2. Депозити на нерезиденти | 20.6 | 0.0 | 20.6 |
| Търговски фирми (1+2) ⁵ | 15.8 | 4.2 | 20.0 |
| 1. Вътрешнофирмени заеми | 0.0 | 0.0 | 0.0 |
| 2. Други заеми | 15.8 | 4.2 | 20.0 |
| Други ⁶ | 5.5 | 5.3 | 10.8 |
| Б. Частен сектор (I + II) | 261.5 | 32.7 | 294.2 |
| <i>I. Търговски банки (1+2+3) ⁴</i> | <i>150.5</i> | <i>8.4</i> | <i>158.9</i> |
| 1. Вътрешнофирмени заеми | 15.5 | 5.5 | 21.0 |
| 2. Други заеми | 5.1 | 2.9 | 8.0 |
| 3. Депозити на нерезиденти | 129.9 | 0.0 | 129.9 |
| <i>II. Търговски фирми (1+2) ⁵</i> | <i>111.0</i> | <i>24.3</i> | <i>135.3</i> |
| 1. Вътрешнофирмени заеми | 59.0 | 7.5 | 66.5 |
| 2. Други заеми | 52.0 | 16.8 | 68.8 |

¹ Фактически плащания. Предварителни данни. Равностойността в щатски долари е изчислена по средномесечните курсове на съответните чуждестранни валути.

² Източник: *Системата за регистриране, обслужване и управление на дълга* на Министерството на финансите и Българската народна банка. Предварителни данни към 28 юни 2002 г.

³ Включително кредити от Международния валутен фонд. В таблиците по платежен баланс тези кредити са показани като заеми, получени и обслужвани от БНБ. През юни 2001 г. на МФ и на БНБ бяха върнати надплатени лихви към МВФ, които са отразени в таблицата за обслужване на brutния външен дълг с отрицателен знак.

⁴ По данни на търговските банки.

⁵ Данните обхващат само кредитите, регистрирани в БНБ и за които тя е получила информация.

⁶ Включва плащания на главници и лихви по държавни ценни книжа, закупени от нерезиденти.

⁷ В съответствие с международната методология по статистика на външния дълг в размера на държавногарантирания дълг БНБ включва заемите с държавни гаранции на бюджетни и небюджетни предприятия.

Източник: БНБ.

2.6. ДЪЛГОВИ ИНДИКАТОРИ

(%)

| | 2000 г. | 2001 г. | | 2002 г. | |
|---|---------|---------|------|---------|--|
| | XII | XII | IV | V | |
| Брутен външен дълг/БВП ¹ | 88.9 | 78.4 | 72.7 | 73.5 | |
| Краткосрочен дълг/брутен външен дълг ¹ | 12.9 | 11.5 | 11.5 | 11.7 | |
| Краткосрочен дълг/БВП ¹ | 11.5 | 9.0 | 8.4 | 8.6 | |
| Краткосрочен дълг/валутен резерв на БНБ | 41.9 | 34.0 | 34.7 | 33.7 | |
| Обслужване на brutния външен дълг/износ на стоки и нефакторни услуги ^{2,3} | 16.7 | 20.1 | 40.2 | - | |

¹ Предварителни данни за БВП за 2001 и 2002 г. и прогнозни оценки за БВП за 2002 г.

² Предварителни данни за износа на стоки и нефакторни услуги.

³ Индикаторът за април 2002 г. ще бъде изчислен след предоставянето на данни от дирекция „Информационно-изчислителен център“ към „Информационно обслужване“ АД относно външната търговия през май 2002 г.

Източник: БНБ, търговските банки и местни физически и юридически лица.

2.7. ЦЕНТРАЛНИ КУРСОВЕ НА НЯКОИ ОСНОВНИ ВАЛУТИ

(лв.)

| Май 2002 г. | EUR | USD | (10) JPY | GBP | CHF | (100 000) TRL |
|------------------|---------|---------|----------|---------|---------|---------------|
| 7 | 1.95583 | 2.14338 | 0.16721 | 3.13937 | 1.34034 | 0.156092 |
| 8 | 1.95583 | 2.15210 | 0.16737 | 3.14089 | 1.34301 | 0.156592 |
| 9 | 1.95583 | 2.15851 | 0.16774 | 3.14392 | 1.34449 | 0.155843 |
| 10 | 1.95583 | 2.14502 | 0.16774 | 3.13485 | 1.34449 | 0.155595 |
| 11 | 1.95583 | 2.14502 | 0.16774 | 3.13485 | 1.34449 | 0.155595 |
| 13 | 1.95583 | 2.14502 | 0.16800 | 3.13234 | 1.34486 | 0.154245 |
| 14 | 1.95583 | 2.15828 | 0.16836 | 3.13434 | 1.34384 | 0.154002 |
| 15 | 1.95583 | 2.16592 | 0.16885 | 3.14038 | 1.34311 | 0.155843 |
| 16 | 1.95583 | 2.14361 | 0.16817 | 3.12783 | 1.34338 | 0.151732 |
| 17 | 1.95583 | 2.13705 | 0.16912 | 3.11487 | 1.34255 | 0.148281 |
| 18 | 1.95583 | 2.13705 | 0.16912 | 3.11487 | 1.34255 | 0.148281 |
| 20 | 1.95583 | 2.12544 | 0.16920 | 3.10351 | 1.34532 | 0.148169 |
| 21 | 1.95583 | 2.12290 | 0.17004 | 3.09418 | 1.34653 | 0.149643 |
| 22 | 1.95583 | 2.11213 | 0.16985 | 3.08491 | 1.34643 | 0.149757 |
| 23 | 1.95583 | 2.12290 | 0.16966 | 3.09320 | 1.34542 | 0.149757 |
| 27 | 1.95583 | 2.12822 | 0.17032 | 3.09565 | 1.34053 | 0.151497 |
| 28 | 1.95583 | 2.11327 | 0.16962 | 3.08296 | 1.33714 | 0.150102 |
| 29 | 1.95583 | 2.09853 | 0.16880 | 3.06893 | 1.33431 | 0.148057 |
| 30 | 1.95583 | 2.08622 | 0.16896 | 3.05837 | 1.33440 | 0.146285 |
| 31 | 1.95583 | 2.08355 | 0.16804 | 3.05360 | 1.33558 | 0.144129 |
| Среден за месеца | 1.95583 | 2.13121 | 0.16869 | 3.10969 | 1.34214 | 0.151475 |

Източник: БНБ.

2.8. ВАЛУТЕН КУРС НА ЛЕВА КЪМ ЩАТСКИЯ ДОЛАР

(лв.)

| | Средномесечен | | В края на периода | |
|-----------|---------------|---------|-------------------|---------|
| | 2001 г. | 2002 г. | 2001 г. | 2002 г. |
| Януари | 2.08480 | 2.21474 | 2.10463 | 2.26448 |
| Февруари | 2.12230 | 2.24804 | 2.11487 | 2.26081 |
| Март | 2.15127 | 2.23369 | 2.21448 | 2.24190 |
| Април | 2.19193 | 2.20959 | 2.16761 | 2.17121 |
| Май | 2.23394 | 2.13121 | 2.30640 | 2.08355 |
| Юни | 2.29254 | | 2.30640 | |
| Юли | 2.27299 | | 2.23396 | |
| Август | 2.17258 | | 2.13565 | |
| Септември | 2.14128 | | 2.14197 | |
| Октомври | 2.15933 | | 2.16305 | |
| Ноември | 2.20198 | | 2.19806 | |
| Декември | 2.19164 | | 2.21926 | |

Източник: БНБ.

3 Фискален сектор

3.1. КОНСОЛИДИРАН ДЪРЖАВЕН БЮДЖЕТ*

(млн. лв.)

| | 2001 г. | | | | 2002 г. | | | | |
|--|---------|---------|---------|----------|---------|---------|---------|---------|---------|
| | III | VI | IX | XII | I | II | III | IV | V |
| 1. Приходи | 2775.9 | 6062.1 | 8705.3 | 11837.9 | 889.1 | 1706.4 | 2782.3 | 4040.8 | 5156.1 |
| 2. Разходи | -2897.2 | -5895.1 | -8846.9 | -12093.1 | -1020.3 | -1858.0 | -2821.1 | -3928.6 | -4816.5 |
| 3. Трансфери | 0.0 | 0.0 | 0.0 | 0.0 | 0.0 | 0.0 | 0.0 | 0.0 | 0.0 |
| 4. Дефицит | -121.2 | 167.0 | -141.6 | -255.2 | -131.2 | -151.6 | -38.8 | 112.2 | 339.6 |
| 5. Финансиране | 121.2 | -167.0 | 141.6 | 255.2 | 131.2 | 151.6 | 38.8 | -112.2 | -339.6 |
| 5.1. Вътрешно и външно финансиране (нето) | 38.3 | -1005.3 | -720.5 | -605.3 | 125.5 | 118.8 | -9.5 | -186.3 | -462.5 |
| 5.2. Приватизация | 82.9 | 110.8 | 134.5 | 180.8 | 5.7 | 32.8 | 48.3 | 74.1 | 122.9 |
| 5.3. Първоначална лицензионна такса за GSM и дивидент от БКК | x | 727.6 | 727.6 | 679.7 | x | x | x | x | x |

* Данните са към края на периода и са предварителни.

Източник: МФ.

3.2. ИЗПЪЛНЕНИЕ НА РЕПУБЛИКАНСКИЯ БЮДЖЕТ*

(млн. лв.)

| | 2001 г. | | | | 2002 г. | | | | |
|--|---------|--------|--------|--------|---------|--------|--------|--------|--------|
| | III | VI | IX | XII | I | II | III | IV | V |
| I. Приходи – всичко | 1550.6 | 3358.3 | 4764.0 | 6525.9 | 521.9 | 985.5 | 1585.0 | 2364.3 | 3042.6 |
| 1. Данъчни приходи | 1421.3 | 2614.6 | 3775.2 | 5132.0 | 424.4 | 814.2 | 1267.5 | 1750.7 | 2221.2 |
| 2. Неданъчни приходи | 129.3 | 743.7 | 988.8 | 1393.9 | 97.4 | 171.4 | 317.5 | 613.7 | 821.4 |
| II. Разходи – всичко | 1774.1 | 3524.7 | 5319.5 | 7186.0 | 367.7 | 869.5 | 1376.1 | 2113.1 | 2531.4 |
| 1. Издръжка | 1253.6 | 2506.9 | 3811.6 | 5211.4 | 512.3 | 810.6 | 1139.2 | 1564.9 | 1911.4 |
| 2. Трансфери | 520.5 | 1017.8 | 1507.9 | 1974.6 | -144.6 | 58.9 | 237.0 | 548.2 | 620.0 |
| III. Дефицит(-)/излишък(+) | | | | | | | | | |
| 1. Първичен дефицит/излишък | 260.7 | 417.8 | 474.5 | 433.5 | 426.9 | 433.0 | 540.4 | 582.8 | 898.1 |
| 2. Вътрешен дефицит/излишък | 183.4 | 292.8 | 274.4 | 190.5 | 397.0 | 382.2 | 488.5 | 530.9 | 811.6 |
| 3. Касов дефицит/излишък | -223.5 | -166.5 | -555.4 | -660.2 | 154.2 | 116.0 | 208.9 | 251.3 | 511.1 |
| IV. Финансиране на касовия дефицит/излишък | 223.5 | 166.5 | 555.4 | 660.2 | -154.2 | -116.0 | -208.9 | -251.3 | -511.1 |
| 1. Вътрешно и външно финансиране (нето) | 156.6 | -638.9 | -262.1 | -155.7 | -156.6 | -143.0 | -246.8 | -309.4 | -615.0 |
| 2. Приватизация | 66.9 | 77.8 | 90.0 | 136.2 | 2.4 | 27.0 | 37.9 | 58.1 | 103.8 |
| 3. Първоначална лицензионна такса за GSM и дивидент от БКК | x | 727.6 | 727.6 | 679.7 | x | x | x | x | x |

* Данните са към края на периода и са предварителни.

Източник: МФ.

3.3. ВЪТРЕШЕН ДЪРЖАВЕН ДЪЛГ¹

| | 2001 г. | | | | | | | | | | | |
|---|---------|---------|---------|---------|---------|---------|---------|---------|---------|---------|---------|---------|
| | I | II | III | IV | V | VI | VII | VIII | IX | X | XI | XII |
| I. Дълг по държавни ценни книжа, емитирани за финансиране на бюджетния дефицит | 935.4 | 930.8 | 946.5 | 942.9 | 922.5 | 941.4 | 965.5 | 967.5 | 996.6 | 1041.6 | 1041.7 | 1077.2 |
| II. Пряк дълг към БНБ ² | 2 470.9 | 2 451.5 | 2 628.0 | X | X | X | X | X | X | X | X | X |
| III. Дълг по други ДЦК, емитирани за структурната реформа | 769.5 | 765.9 | 796.3 | 781.0 | 819.6 | 816.4 | 794.7 | 762.5 | 762.8 | 763.9 | 772.1 | 776.6 |
| IV. Вътрешни държавни гаранции | 9.7 | 9.5 | 9.7 | 9.2 | 9.5 | 9.2 | 8.6 | 7.8 | 7.5 | 7.2 | 7.0 | 6.7 |
| Общ размер на вътрешния държавен и гарантиран от правителството дълг ³ | 1 714.7 | 1 706.2 | 1 752.6 | 1 733.1 | 1 751.7 | 1 767.1 | 1 768.8 | 1 737.9 | 1 766.9 | 1 812.8 | 1 820.7 | 1 860.5 |

(млн. лв.)

| | 2002 г. | | | | |
|---|---------|--------|--------|--------|--------|
| | I | II | III | IV | V |
| I. Дълг по държавни ценни книжа, емитирани за финансиране на бюджетния дефицит | 1144.4 | 1138.8 | 1172.0 | 1197.6 | 1201.0 |
| II. Пряк дълг към БНБ ² | X | X | X | X | X |
| III. Дълг по други ДЦК, емитирани за структурната реформа | 746.1 | 745.1 | 739.6 | 724.1 | 702.4 |
| IV. Вътрешни държавни гаранции | 6.4 | 6.0 | 5.6 | 5.1 | 4.5 |
| Общ размер на вътрешния държавен и гарантиран от правителството дълг ³ | 1897.0 | 1889.9 | 1917.2 | 1926.7 | 1907.9 |

¹ Данните са към края на периода. Те обхващат дълга, емитирани от МФ, като операциите с него се отразяват в централния републикански бюджет.

² От април 2001 г. *Прекият дълг към БНБ* е изключен от структурата на вътрешния дълг. Кредитите от МВФ се отпускат на централната банка, която впоследствие ги предоставя на правителството. Досега дългът към МВФ е отразяван както в структурата на външния, така и в структурата на вътрешния дълг (тъй като от гледна точка на бюджета той е вътрешен). Изваждането му от размера на вътрешния дълг е направено, за да се избегнат грешки и двойно отчитане при ползването на данните за дълга.

³ С цел постигане на съпоставимост на данните в представения динамичен ред *Прекият дълг към БНБ* е изключен от *Общия размер на вътрешния държавен и гарантиран от правителството дълг* и за периода януари – март 2001 г.

Източник: МФ.

4 Реален сектор

4.1. БВП ПО КОМПОНЕНТИ НА КРАЙНОТО ТЪРСЕНЕ*

| | (млн. лв. по цени от съответната година) | | | | | | | | | | | | |
|---|--|---------------|---------------|---------------|---------------|--------------|--------------|---------------|--------------|---------------|--------------|---------------|--------------|
| | 2001** | | | | | 2002** | | | | | | | |
| | 1996 | 1997 | 1998** | 1999** | 2000** | I трим. | II трим. | I – VI | III трим. | I – IX | IV трим. | общо | I трим. |
| Крайно потребление | 1 553 | 14 912 | 18 585 | 20 901 | 23 291 | 5 698 | 6 227 | 11 925 | 6 692 | 18 617 | 7 208 | 25 825 | 6 249 |
| Индивидуално | 1 421 | 13 858 | 16 741 | 18 791 | 20 688 | 5 054 | 5 557 | 10 611 | 5 988 | 16 599 | 6 321 | 22 920 | 5 574 |
| Домакинства | . | . | . | . | 18 396 | 4 553 | 4 969 | 9 522 | 5 387 | 14 909 | 5 571 | 20 479 | 5 047 |
| Нетърговски организации, обслужващи домакинствата | . | . | . | . | 110 | 32 | 33 | 65 | 36 | 101 | 34 | 135 | 33 |
| Правителство | . | . | . | . | 2 182 | 469 | 555 | 1 024 | 566 | 1 590 | 716 | 2 306 | 493 |
| Колективно | 102 | 1 054 | 1 844 | 2 110 | 2 604 | 645 | 670 | 1 314 | 703 | 2 018 | 887 | 2 905 | 676 |
| Брутно образуване на основен капитал | 238 | 1 914 | 2 920 | 3 600 | 4 206 | 984 | 1 259 | 2 243 | 1 317 | 3 559 | 1 700 | 5 259 | 1 025 |
| Физическо изменение на запасите | - 95 | - 191 | 865 | 662 | 688 | 61 | - 26 | 35 | 290 | 325 | 450 | 775 | 240 |
| Салдо (износ – внос) | 95 | 798 | 52 | - 1 373 | - 1 432 | - 403 | - 677 | - 1 081 | 29 | - 1 052 | - 1 167 | - 2 218 | - 576 |
| Износ на стоки и услуги | 976 | 10 155 | 10 553 | 10 601 | 14 902 | 3 658 | 4 082 | 7 740 | 5 087 | 12 827 | 3 667 | 16 494 | 3 507 |
| Внос на стоки и услуги | 881 | 9 358 | 10 501 | 11 974 | 16 334 | 4 061 | 4 759 | 8 821 | 5 058 | 13 879 | 4 834 | 18 712 | 4 083 |
| Статистическа разлика | 0 | 0 | 0 | 0 | 0 | - 38 | 26 | - 12 | - 29 | - 42 | 18 | - 24 | - 17 |
| Брутен вътрешен продукт | 1 761 | 17 433 | 22 421 | 23 790 | 26 753 | 6 302 | 6 808 | 13 110 | 8 298 | 21 408 | 8 210 | 29 618 | 6 921 |

* Ревизирани данни към 30 април 2002 г.

** Предварителни данни.

Източник: НСИ.

4.2. БВП ПО ИКОНОМИЧЕСКИ СЕКТОРИ*

| | (млн. лв. по цени от съответната година) | | | | | | | | | | | | |
|---|--|---------------|---------------|---------------|---------------|--------------|--------------|---------------|--------------|---------------|--------------|---------------|--------------|
| | 2001** | | | | | 2002** | | | | | | | |
| | 1996 | 1997 | 1998** | 1999** | 2000** | I трим. | II трим. | I – VI | III трим. | I – IX | IV трим. | общо | I трим. |
| Селско и горско стопанство | 250 | 4 083 | 3 769 | 3 458 | 3 301 | 432 | 726 | 1 158 | 1 558 | 2 716 | 862 | 3 579 | 454 |
| Индустрия | 510 | 4 353 | 6 122 | 5 972 | 6 902 | 1 686 | 1 696 | 3 382 | 2 051 | 5 433 | 2 024 | 7 458 | 1 768 |
| Услуги | 901 | 7 143 | 10 160 | 11 775 | 13 494 | 3 240 | 3 615 | 6 855 | 3 877 | 10 732 | 4 436 | 15 168 | 3 769 |
| Брутна добавена стойност по базисни цени, общо | 1 662 | 15 578 | 20 052 | 21 205 | 23 697 | 5 358 | 6 037 | 11 395 | 7 486 | 18 881 | 7 323 | 26 204 | 5 991 |
| Корективи | 99 | 1 854 | 2 369 | 2 585 | 3 056 | 944 | 771 | 1 715 | 812 | 2 527 | 887 | 3 414 | 930 |
| БРУТЕН ВЪТРЕШЕН ПРОДУКТ | 1 761 | 17 433 | 22 421 | 23 790 | 26 753 | 6 302 | 6 808 | 13 110 | 8 298 | 21 408 | 8 210 | 29 618 | 6 921 |
| Темп на нарастване спрямо съответния период на предходната година, % | -9.4 | -5.6 | 4.0 | 2.3 | 5.4 | 4.0 | 4.1 | 4.1 | 3.9 | 4.0 | 4.2 | 4.0 | 3.2 |

* Ревизирани данни към 30 април 2002 г.

** Предварителни данни.

Източник: НСИ.

4.3. ИКОНОМИЧЕСКА АКТИВНОСТ

4.3.1. НАЕТИ ПО ТРУДОВО ПРАВООТНОШЕНИЕ

| | Списъчен брой* | | | Изменение спрямо предходния месец (%) | | | |
|-------------|---------------------|------------------|---------------|---------------------------------------|-------------------------------------|-----------|--------|
| | Общо за икономиката | | | Общо за икономиката | | | |
| | | Обществен сектор | Частен сектор | | Селско, горско стопанство и риболов | Индустрия | Услуги |
| 2001 | | | | | | | |
| Януари | 1 692 625 | 802 590 | 890 035 | -0.43 | -10.02 | -0.10 | 0.10 |
| Февруари | 1 694 965 | 803 294 | 891 671 | 0.14 | 3.76 | -0.35 | 0.23 |
| Март | 1 704 876 | 802 143 | 902 733 | 0.58 | 11.74 | 0.36 | -0.08 |
| Април | 1 703 219 | 781 654 | 921 565 | -0.10 | -4.46 | 0.62 | -0.25 |
| Май | 1 717 014 | 780 583 | 936 431 | 0.81 | 7.02 | -0.01 | 0.91 |
| Юни | 1 725 244 | 777 776 | 947 468 | 0.48 | 5.96 | -0.05 | 0.40 |
| Юли | 1 719 080 | 770 818 | 948 262 | -0.36 | 2.37 | -0.71 | -0.34 |
| Август | 1 708 394 | 765 326 | 943 068 | -0.62 | -3.27 | -0.58 | -0.41 |
| Септември | 1 712 745 | 767 007 | 945 738 | 0.25 | 2.90 | -0.45 | 0.52 |
| Октомври | 1 717 494 | 766 079 | 951 415 | 0.28 | -6.03 | 0.28 | 0.85 |
| Ноември | 1 707 171 | 769 087 | 938 084 | -0.60 | -12.76 | -0.42 | 0.29 |
| Декември | 1 686 056 | 768 207 | 917 849 | -1.24 | -13.94 | -1.32 | -0.25 |
| 2002 | | | | | | | |
| Януари | 1 889 012 | 762 773 | 1 126 239 | 12.04 | 5.15 | 10.35 | 13.63 |
| Февруари | 1 894 154 | 763 330 | 1 130 824 | 0.27 | 5.86 | -0.29 | 0.32 |
| Март | 1 905 647 | 761 695 | 1 143 952 | 0.61 | 8.74 | 0.04 | 0.48 |

* Списъчен брой към последния работен ден на месеца.
Източник: НСИ.

4.3.2. БЕЗРАБОТИЦА

| | Регистрирани безработни в края на месеца | | | Процент от работната сила (общо) |
|-------------|--|----------------------------------|---------|----------------------------------|
| | Общо | Младежи (до 24 навършени години) | | |
| | | Възрастни | | |
| 2001 | | | | |
| Януари | 708 729 | 111 697 | 597 032 | 18.54 |
| Февруари | 713 761 | 112 395 | 601 366 | 18.67 |
| Март | 704 691 | 109 660 | 595 031 | 18.43 |
| Април | 707 793 | 108 766 | 599 027 | 18.51 |
| Май | 678 528 | 101 818 | 576 710 | 17.75 |
| Юни | 654 008 | 95 455 | 558 553 | 17.11 |
| Юли | 643 528 | 96 027 | 547 501 | 16.83 |
| Август | 637 831 | 93 777 | 544 054 | 16.68 |
| Септември | 629 866 | 90 570 | 539 296 | 16.48 |
| Октомври | 637 348 | 93 891 | 543 457 | 16.67 |
| Ноември | 656 976 | 96 531 | 560 445 | 17.18 |
| Декември | 662 260 | 95 682 | 566 578 | 17.32 |
| 2002 | | | | |
| Януари | 687 805 | 102 986 | 584 819 | 17.99 |
| Февруари | 683 894 | 104 068 | 579 826 | 17.89 |
| Март | 668 972 | 103 286 | 565 686 | 17.50 |
| Април | 678 637 | 110 412 | 568 225 | 17.75 |
| Май | 673 803 | 109 805 | 563 998 | 17.63 |

Източник: НСЗ.

4.4. СРЕДНА МЕСЕЧНА РАБОТНА ЗАПЛАТА НА НАЕТИТЕ ПО ТРУДОВО ПРАВООТНОШЕНИЕ

(лв.)

| | Общо за икономиката | | | | | |
|-------------|---------------------------------|---------------|-------------------------------------|-----------|--------|-----|
| | Сектори по форма на собственост | | Икономически сектори | | | |
| | Обществен сектор | Частен сектор | Селско, горско стопанство и риболов | Индустрия | Услуги | |
| 2001 | | | | | | |
| Януари | 236 | 257 | 217 | 179 | 247 | 232 |
| Февруари | 233 | 254 | 214 | 174 | 243 | 230 |
| Март | 245 | 272 | 221 | 183 | 260 | 240 |
| Април | 253 | 281 | 229 | 193 | 258 | 255 |
| Май | 261 | 300 | 229 | 190 | 259 | 269 |
| Юни | 261 | 295 | 232 | 200 | 269 | 261 |
| Юли | 256 | 287 | 231 | 226 | 261 | 255 |
| Август | 256 | 284 | 232 | 202 | 264 | 254 |
| Септември | 264 | 307 | 229 | 196 | 273 | 264 |
| Октомври | 259 | 287 | 236 | 212 | 266 | 258 |
| Ноември | 261 | 293 | 235 | 193 | 267 | 263 |
| Декември | 278 | 316 | 245 | 190 | 279 | 283 |
| 2002 | | | | | | |
| Януари | 250 | 282 | 228 | 179 | 252 | 254 |
| Февруари | 252 | 286 | 230 | 183 | 254 | 256 |
| Март | 265 | 304 | 238 | 189 | 268 | 268 |

Източник: НСИ.

4.5. ИЗМЕНЕНИЕ НА ПОТРЕБИТЕЛСКИТЕ ЦЕНИ ПО КОМПОНЕНТИ

(%)

| | Спрямо предходния месец | | | | Спрямо съответния месец на предходната година (общо) | Спрямо средногодишните цени за предходната година | | | |
|-------------|-------------------------|------------|--------------|--------|--|---|------------|--------------|--------|
| | Общо | Стоки | | Услуги | | Общо | Стоки | | Услуги |
| | | Хранителни | Нехранителни | | | | Хранителни | Нехранителни | |
| | | | | | | | | | |
| 2001 | | | | | | | | | |
| Януари | 0.6 | 0.7 | 0.0 | 1.2 | 9.3 | 5.9 | 7.4 | 3.5 | 6.0 |
| Февруари | 0.3 | -0.3 | 0.8 | 0.9 | 8.6 | 6.3 | 7.1 | 4.4 | 6.9 |
| Март | 0.1 | -0.2 | 0.1 | 0.5 | 8.9 | 6.3 | 6.9 | 4.4 | 7.5 |
| Април | -0.2 | -0.8 | 0.9 | -0.3 | 9.8 | 6.1 | 6.0 | 5.4 | 7.1 |
| Май | 0.1 | -0.5 | 0.4 | 0.7 | 9.7 | 6.2 | 5.5 | 5.8 | 7.8 |
| Юни | -0.1 | -0.3 | -0.2 | 0.5 | 9.4 | 6.1 | 5.1 | 5.6 | 8.3 |
| Юли | -0.2 | -1.1 | 0.9 | 0.1 | 8.5 | 5.9 | 4.0 | 6.5 | 8.4 |
| Август | 0.3 | -0.7 | 2.0 | 0.2 | 5.7 | 6.2 | 3.3 | 8.7 | 8.7 |
| Септември | 1.3 | 2.2 | 1.0 | 0.1 | 4.7 | 7.6 | 5.5 | 9.8 | 8.8 |
| Октомври | 1.7 | 0.8 | -0.4 | 5.8 | 5.2 | 9.4 | 6.4 | 9.4 | 5.1 |
| Ноември | 0.2 | 0.4 | -0.1 | 0.2 | 4.6 | 9.7 | 6.8 | 9.3 | 15.3 |
| Декември | 0.6 | 2.5 | 0.0 | -1.8 | 4.8 | 10.4 | 9.5 | 9.3 | 13.3 |
| 2002 | | | | | | | | | |
| Януари | 2.7 | 2.9 | 2.6 | 2.5 | 7.0 | 6.0 | 7.4 | 4.9 | 5.2 |
| Февруари | 1.6 | 1.0 | 4.0 | 0.5 | 8.4 | 7.8 | 8.5 | 9.0 | 5.7 |
| Март | 0.8 | 0.2 | 2.3 | 0.3 | 9.2 | 8.6 | 8.7 | 11.5 | 6.0 |
| Април | -0.1 | -0.8 | 0.7 | 0.3 | 9.1 | 8.5 | 7.8 | 12.3 | 6.3 |
| Май | -2.1 | -4.6 | -0.3 | 0.4 | 6.9 | 6.2 | 2.8 | 11.9 | 6.7 |

Източник: НСИ.

Методологически бележки

| | |
|--|------------|
| Общи бележки | 120 |
| 1 Финансов сектор | |
| Общи методологически бележки за паричната и банковата статистика | 120 |
| Сравнителна секторна таблица | 125 |
| Специфични методологически бележки | 128 |
| Лихвена статистика | 137 |
| 2 Външен сектор | |
| Платежен баланс | 138 |
| Внос и износ | 145 |
| Външен дълг | 146 |
| 3 Фискален сектор | 146 |
| 4 Реален сектор | 147 |

Общи бележки

Месечният *Информационен бюлетин на БНБ* включва данни за състоянието и динамиката на националната икономика. Акцентът пада върху финансовия и външния сектор, информацията за които се подготвя в БНБ. В най-общ план съдържанието, структурата и формата на представяне на статистическата информация в бюлетина са хармонизирани с изискванията и критериите на разработената от МВФ Обща система за разпространение на данни (GDDS), а в определена степен – и с нейната по-висша и по-строга форма – Специалния стандарт за разпространение на данни (SDDS).

Възприет е принципът таблиците да представят информация за текущата и предходната година, а графиките – за текущата и двете предходващи я години. В зависимост от наличността, спецификата, съпоставимостта и сравнимостта на данните таблиците и графиките могат да съдържат информация както за отделни периоди (месеци, тримесечия, години), така и с натрупване от началото на годината.

Всички данни в бюлетина са в деноминирани левове.

1**Финансов сектор**

Представената в този раздел информация обхваща пет основни категории:

- а) паричен отчет;
- б) аналитични сметки на централната банка;
- в) аналитични сметки на банковия сектор;
- г) лихвени проценти;
- д) друга финансова статистика.

Общи методологически бележки за паричната и банковата статистика

1. Методологически концепции и правила на организация на паричната статистика

Паричната статистика се събира и компилира съгласно международните статистически стандарти и до голяма степен покрива правилата на международната финансова статистика. Сред най-важните стандарти са:

- ✓ European System of Accounts (ESA'95) и System of National Accounts (SNA'93)¹;
- ✓ Наредба № 13 от 22 ноември 2001 г. и Money and Banking Statistics Compilation Guide, ECB, 1998;
- ✓ Money and Banking Statistics Sector Manual: Guidance for the Statistical Classification of Customers, ECB, 1998;
- ✓ Monetary and Financial Statistics Manual, IMF, 2000;

България е член на Общата система за разпространение на данни (General Data Dissemination System – GDDS), разработена от МВФ. Същевременно в областта на паричната и банковата статистика се покриват и следват изискванията и на Специалния стандарт за разпространение на данни (Special Data Dissemination Standard – SDDS).

Основни правила:

- а) Счетоводни правила – счетоводните правила, спазвани от търговските банки и БНБ, са посочени в Закона за счетоводството (ноември 2001 г.) и Международните счетоводни стандарти².

¹ European System of Accounts – международна рамка от сметки за систематично и детайлно описание на икономиката на страната като цяло, нейните компоненти, както и отношенията ѝ с други икономики, разработена от Евростат. ESA'95 е напълно съвместима с SNA'93 (съвместен труд на МВФ, ООН, ОИСР, Европейската комисия и Световната банка). ESA'95 акцентира предимно върху условията и нужните данни на ЕС.

² Унифицираните национални счетоводни стандарти, съобразени с международните, са валидни до края на 2002 г., след което влизат в сила Международните счетоводни стандарти.

б) Отчетни правила:

- ✓ Оценка на активите и пасивите. Всички финансови активи и пасиви се отчитат по пазарна или близка до пазарната цена. Финансовите инструменти обаче, като пари в обращение, депозити, капитал и резерви, каса и кредити, се отчитат по номинална стойност.
- ✓ Преоценка на валутните позиции. Извършва се всекидневна преоценка на всички валутни позиции, като се прилагат обменните курсове, котирани от БНБ и валидни за деня, за който се извършва преоценката.
- ✓ Отчитане на кредити и провизии. За целите на статистиката кредитите се посочват на брутна база до изписването им. Начислените специфични провизии по рискови експозиции се класифицират като *Други пасиви*.
- ✓ Дефиниция на отчетния период. Отчетният период приключва на последния календарен или ако той съвпада с празнични и почивни дни – на последния работен ден от месеца.

в) Икономическа територия и резидентност. Икономическата територия на страната е географската територия, администрирана от държавното управление, в рамките на която хората, стоките, услугите и капиталът се движат свободно. В нея се включват: въздушното пространство, териториалните води и континенталният шелф, лежащ в международни води, върху които държавата се ползва с изключителни права; териториалните анклавни (т. е. географските територии, които са разположени в останалия свят и са използвани според международни договорености или споразумения между страни, от генерални агенции и ведомства на държавното управление на страната (посолства, консулски служби, военни бази, научни бази и др.); всякакъв вид свободни зони.

Резидентите на страната са дефинирани като институционални единици, чийто център на икономически интерес³ е на икономическата територия на страната, седалището им е разположено на същата територия и имат организирано, значително по обем, производство, в което участват или възнамеряват да участват.

Клоновете на резидентни банки в чужбина, чийто център на икономически интерес е на територията на друга страна, се третират като нерезиденти. Клонове на чуждестранни банки, лицензирани да оперират в страната, са резиденти и са включени към сектора, създаващ пари (вж. *Сравнителна секторна таблица*).

Особени (гранични) случаи на резиденция:

- 1) лица от посолства, консулства, военни бази, научни станции се класифицират като резиденти на техните страни по рождение (например банковите трансакции с чуждестранни посолства се третират като отношения с нерезиденти).
- 2) като резиденти на страната се третират:
 - ✓ туристи – лица, които отсъстват от страната за период, по-малък от шест месеца с цел бизнес или лични пътувания;
 - ✓ сезонни работници – лица, които работят извън територията на страната за срок, по-малък от шест месеца;
 - ✓ презгранични работници – лица, които редовно (всекидневно, всяка седмица) пресичат границата с цел работа в съседни страни;

³ Центърът на икономически интерес се обуславя от наличието на територията на страната на търговски обект, жилище, производствена база или друг вид, чрез което или от което лицето е ангажирано или възнамерява да се ангажира с икономическа активност или операции за период, по-голям от 6 месеца (според ESA⁹⁵ срокът е 1 година).

- ✓ екипажи на кораби, летателни средства и други мобилни съоръжения, опериращи частично или изцяло извън територията на страната;
 - ✓ българските студенти в чужбина независимо от срока на тяхното обучение.
- 3) при трансакции със земя и/или сгради (в т. ч. вили) клиентите на банките се третират като национални институционални единици, условни резиденти за страната, където е локализирана собствеността, но само по отношение на операциите, повлияващи на тази земя или сгради.

Концепцията за резидентството е съобразена с ESA'95, 5-ото издание на Наръчник по платежен баланс (Balance of Payment Manual, 5th edition) и Валутния закон на България.

- г) Секторно разпределение. Следват се стандартите на ESA'95 за секторна класификация на институционалните единици. Два са основните сектора според резидентността: *резидентен сектор* (S.1) и *останал свят* (S.2). Резидентният сектор е разделен на банков, правителствен и неправителствен. От своя страна банковият сектор обхваща БНБ (S.121) и търговските банки (S.122); *правителственият сектор* (S.13) се състои от 3 подсектора – централно правителство (S.1311), местно правителство (S.1313) и социалноосигурителни фондове (S.1314); *неправителственият* – от 4 подсектора: държавни предприятия (S.11001), частни предприятия (S.11002), небанкови финансови институции (S.123, S.124, S.125), домакинства (S.14). *Нерезидентният сектор* включва банки, правителства и други нерезиденти (вж. *Сравнителна секторна таблица*).
- д) Инструментални категории. В паричния отчет и аналитичните отчетности показателите са дефинирани според Наръчник по парична и финансова статистика (Monetary and Financial Statistics Manual) на МВФ, ЕЦБ/13/2001 в съответствие с ESA'95 и SNA'93. Дефиниции на по-голямата част от инструментите се намират към съответните таблици в част „Специфични методологически бележки“.
- е) Валутно разпределение. Всички показатели и инструменти са в левове и чуждестранна валута.
- ж) Матуритетна структура. За целите на статистиката финансовите активи и пасиви се представят според оригиналния срок до падежа им (Наредба № 13 на ЕЦБ и SNA'93).

2. Отчетни единици

Това са парично-финансовите институции – резиденти на територията на Република България. Включват БНБ и търговските банки, в т. ч. регистрираните в страната клонове на чуждестранни банки. Търговските банки с пълна лицензия за работа в България и в чужбина са 29 и 6 са клонове на чуждестранни банки.

Според законодателството на ЕС обхватът на парично-финансовите институции е по-голям и в него попадат централната банка, кредитните институции, фондове на паричния пазар и други институции, покриващи дефиницията, т. е. получават депозити или техни близки заместители от физически и юридически лица, различни от парично-финансови институции, и отпускат кредити или правят инвестиции в ценни книжа за своя собствена сметка независимо от същността на техния бизнес⁴.

⁴ Всички те се отчитат в редовно публикуван списък на парично-финансовите институции в еврозоната, който ЕЦБ публикува месечно в интернет и годишно на хартиен носител.

3. Основна рамка на паричната статистика

Рамката на паричната статистика включва 2 нива на компилиране и представяне на данните.

На първо ниво наличните данни, получени от отделните отчетни единици, се агрегират в аналитични отчетности, които съдържат изчерпателни балансови данни за БНБ и търговските банки. Целта на аналитичните отчетности е да предоставят данните, класифицирани в съответствие с принципите за резидентност, секторизация и инструментална принадлежност, във формат, удобен за компилиране на паричния отчет.

На второто ниво данните от аналитичните отчетности се консолидират във формата на паричен отчет. Паричният отчет е основна форма на паричната статистика и съдържа множество важни показатели, необходими за извършване на макроикономически анализи. Той разкрива механизма, по който паричната база се мултиплицира в съвкупно парично предлагане, обслужващо трансакциите в националното стопанство. Структурата му е изградена по начин, улесняващ анализа на широките пари и техните източници. Паричният отчет се придружава от таблици, в които основните му елементи се представят по-детайлно (по сектори и инструменти).

4. Принципи на обработка на данните

- ✓ Агрегация – сумиране на данните по салда за всички институционални единици в рамките на един сектор или подсектор или на всички активи или пасиви в рамките на точно определен показател. За секторите и подсекторите данните по финансовите активи и пасиви се агрегират в инструменти (например кредити, класифицирани по сектор на дебитора, и депозити, класифицирани по сектор на кредитора). По-нататъшна агрегация се използва за комбиниране на инструментите в показатели.
- ✓ Консолидация – отнася се до елиминиране на салда и потоци между институционалните единици, резиденти на страната, когато последните са групирани. Институционалните единици, състоящи се от централа и клонове, отчитат консолидирани данни чрез елиминиране на вземанията и задълженията между тях. (Това правило не се прилага при консолидиране на данните между централа и нерезидентни клонове.) Последваща консолидация се извършва в паричния отчет между търговските банки и БНБ.
- ✓ Нетиране – основен принцип, заложен в международните статистически стандарти, е, че данните трябва да се събират и компилират бруто. Въпреки това някои категории от данни в паричния отчет се представят и в нетна форма поради използването им за аналитични нужди. В паричния отчет се представят нетни: чуждестранните активи, вземанията на централното правителство, други позиции, като едновременно с това се показват и брутните вземания от и брутните задължения към нерезиденти, централното правителство и други неклассифицирани активи и пасиви.

5. Обработка на данните и методи на калкулация, прекъсвания на редове

Паричната статистика се събира седмично и месечно от всички търговски банки и БНБ. Според установения от 1995 г. стандарт, който ще е валиден до края на 2002 г., отчетните единици представят пълни оборотни ведомости със секторна, инструментална и валутна разбивка на някои счетоводни сметки. Въз основа на тези данни се агрегират аналитични отчетности на БНБ и търговските банки. Седмичното издание, изготвено

на базата на пълна счетоводна отчетност, съдържа по-агрегирани показатели от месечното.

Данните се събират по електронен път чрез виртуална мрежа на БНБ с ТБ (от 1 март 2002).

Ревизии на вече публикувани данни се извършват в следните случаи:

- установяване на грешка в данните;
- промяна на счетоводния или статистическия стандарт.

6. Ревизии на данните и прекъсвания по редове. Използвани символи в таблиците

При извършване на ревизии те се оповестяват със знак **Р** и обяснителен текст. При смяна на стандарта се ревизират и историческите данни от момента на възникване на събитието или промяната на стандарта. Всички ревизии се извършват и в седмичните, и в месечните данни. Доколкото седмичното издание предшества месечното, ревизията първо се оповестява в него. Предварителни данни по правило се публикуват само в седмичното издание.

Прекъсванията в динамичните редове се отбелязват със знак **▼**⁵.

Другите използвани символи са следните:

- 0** – показателят е по-малък от 0.05, но по-голям от нула;
- – показателят е равен на нула;
- П** – предварителни данни.

7. Публикации

Публикува се седмична и месечна парична статистика.

Седмичното издание е с данни към края на седмицата (петък) и се публикува една седмица след отчетния период (до следващия петък). Месечните данни се публикуват един месец след отчетния период (до края на следващия месец). Месечните статистически данни също се включват в периодичните публикации на централната банка: годишните и полугодишните отчети на БНБ, месечните информационни бюлетини. Публикации са в печатна форма и на уеб страницата на БНБ: www.bnb.bg.

⁵ Прекъсвания на динамичните редове има в два случая: 1) изключване от обхвата на паричната статистика на банките в процедура на несъстоятелност, както следва: декември 1997 г. – 14 банки, януари 1999 г. – 1 банка, и април 2000 г. – 1 банка; 2) промяна в счетоводния стандарт за отчетане на ДЦК (вж. Специфични методологически бележки – таблици 1.3.11., 1.5.1. и 1.5.2.).

| | Сектори в паричната статистика (BG) | Сектори в ESA'95 | Дефиниции по ESA'95 |
|-------------------------|---|---|---|
| Сектор, създаващ пари | S.121 Централна банка | S.121 Централна банка | Подсектор <i>Централна банка</i> се състои от всички финансови корпорации и квазикорпорации ⁶ , чиято основна функция е емитиране на парични средства, поддържане вътрешната и външната стабилност на валутата и управление на всички или част от международните резерви на страната. |
| | S.122 Търговски банки | S.122 Други парично-финансови институции | Подсектор <i>Други парично-финансови институции</i> се състои от всички финансови корпорации и квазикорпорации (с изключение на тези, които са класифицирани в подсектора <i>Централна банка</i>), които са основно ангажирани с финансово посредничество и чието задължение е да получават депозити и/или близки заместители на депозити от други институционални единици, различни от монетарни финансови институции, и да отпускат кредити и/или да инвестират в ценни книжа за своя собствена сметка. |
| Сектор, притежаващ пари | S.123, S.124, S.125 Небанкови финансови институции | S.123 Други финансови посредници, с изключение на застрахователни компании и пенсионни фондове | Подсектор <i>Други финансови посредници, с изключение на застрахователни компании и пенсионни фондове</i> се състои от всички финансови корпорации и квазикорпорации, които са основно ангажирани с финансово посредничество, като поемат пасиви под форма, различна от пари, депозити и/или заместители, които са близки до депозити, от институционални единици, различни от парично-финансови институции, или застрахователни технически резерви. Тук се включват лизингови и факторингови компании, взаимните фондове, импортни/експортни предприятия и др. |
| | | S.124 Финансови предприятия, ангажирани със спомагателни финансови дейности | Подсектор <i>Финансови предприятия, ангажирани със спомагателни финансови дейности</i> се състои от всички финансови корпорации и квазикорпорации, които основно извършват спомагателни финансови дейности, с други думи – които са тясно свързани с финансовото посредничество, но сами по себе си не са финансови посредници. Тук се отнасят борси, обменни бюра, консултанти, брокери и други. |
| | | S.125 Застрахователни компании и пенсионни фондове | Подсектор <i>Застрахователни компании и пенсионни фондове</i> се състои от всички финансови корпорации и квазикорпорации, които са основно ангажирани с финансово посредничество и вследствие на това с обединяване на рисковете. |

⁶ Квазикорпорации – нямат независим юридически статус и поддържат пълен набор от сметки. Независимо от това те могат да имат икономическо и финансово поведение, което се различава от това на техните собственици и е подобно на това на корпорациите. Следователно за тях се счита, че са независими при вземане на решение и се разглеждат като отделни институционални единици.

| | Сектори в паричната статистика (BG) | Сектори в ESA'95 | Дефиниции по ESA'95 |
|-------------------------|---|---|--|
| Сектор, притежаващ пари | S.11001 Нефинансови държавни предприятия | S.11 Нефинансови предприятия | Сектор <i>Нефинансови предприятия</i> съдържа институционални единици, чиито трансакции по разпространение и финансови отношения са отделни от онези на техните собственици и които са пазарни производители, чиято основна дейност е производство на стоки и нефинансови услуги. Една институционална единица, предприятие, домакинство или държавна единица си осигурява контрол над предприятие чрез притежаването на повече от половината акции с право на глас (дялове), или по друг начин казано – контролира повече от половината притежатели на акции (дялове). В паричната статистика секторът се представя и според вида собственост – държавна и частна. |
| | S.11002 Нефинансови частни предприятия | | |
| | S.14 Домакинства | S.14 Домакинства | Сектор <i>Домакинства</i> включва личности или групи от личности като потребители и като предприемачи, произвеждащи пазарни стоки и нефинансови и финансови услуги (пазарни производители). Той включва също и личности или групи от личности като производители на стоки и нефинансови услуги, предназначени предимно за собствена крайна употреба. Тук се включват едноличните търговци и сдруженията без независим юридически статус, различни от тези, които са разглеждани като квазикорпорации и които са пазарни производители. |
| | | S.15 Нетърговски организации, обслужващи домакинствата | Сектор <i>Нетърговски организации, обслужващи домакинствата</i> се състои от нетърговски институции, отделни юридически личности, които обслужват домакинствата. Техните основни ресурси освен тези, получени от случайни продажби, се получават от доброволни парични вноски или вноски в натура от домакинствата в качеството им на потребители от плащания, извършени от правителствения сектор ⁷ и от доходи от собственост. Тук се включват синдикати, политически партии, фондации, сдружения, църкви и религиозни общества, читалища, културни и спортни клубове. (За целите на месечния баланс на ЕЦБ секторът се представя заедно със сектор <i>Домакинства</i> .) |

⁷ Нетърговските институции, които са контролирани и финансирани от правителствения сектор, се класифицират в него.

| | Сектори в паричната статистика | Сектори в ESA'95 | Дефиниции по ESA'95 |
|--------------------------|--|--|---|
| Парично-неутрален сектор | S.1311 Централно правителство | S.1311 Централно правителство | Подсектор <i>Централно правителство</i> включва всички административни единици на страната, чиято компетенция се разпростира обикновено върху цялата икономическа територия, с изключение на администриране на социалноосигурителните фондове. В подсектора са включени също така тези нетърговски институции, които са контролирани и основно финансирани от централното правителство и чиято компетенция се разпростира върху цялата икономическа територия. |
| Сектор, притежаващ пари | n.a. | S.1312 Областно (щатско) правителство | Подсектор <i>Областно правителство</i> включва всички административни единици на страната и други централни агенции, чиято компетенция се разпростира върху областната територия. |
| | S.1313 Местно правителство | S.1313 Местно правителство | Подсекторът <i>Местно правителство</i> включва тези видове обществена администрация, чиято компетенция се разпростира само върху локална част от икономическата територия, с изключение на местните агенции на социалноосигурителните фондове. В подсектора са включени тези нестопански институции, които са контролирани и основно финансирани от органи на местното правителство и чиято компетенция е ограничена до икономическите територии на местното правителство. |
| | S.1314 Социалноосигурителни фондове | S.1314 Социалноосигурителни фондове | Подсектор <i>Социалноосигурителни фондове</i> включва всички централни, областни и местни институционални единици, чиято основна дейност е да обезпечават обществени облаги и които отговарят на всеки от следните два критерия: 1. по закон или нормативен акт някои групи от населението са задължени да участват в схемата или да заплащат вноски; 2. правителството е отговорно за управлението на институцията по отношение на уреждане или одобряване на вноските и облагите независимо от ролята му като надзорно тяло или работодател. |
| Нерезидентен сектор | S.2 Банки Правителства Други | S.211 Страни от ЕС | Сектор <i>Останал свят</i> се състои от всички нерезидентни единици ⁸ , ангажирани в операции с резидентни институционални единици или имат други икономически връзки с резидентни единици. Неговите сметки осигуряват един общ поглед на икономическите връзки, свързващи националната икономика с останалия свят. Секторът включва и такива институционални единици, които физически се намират на географската територия на страната. ЕЦБ разделя този сектор на банки и небанки, като последните се делят на <i>Правителствен сектор</i> и <i>Други</i> ⁹ . |
| | | S.212 Институции на ЕС | |
| | | S.22 Трети страни и международни организации | |

⁸ Включени са също институциите на Европейския съюз и международните организации.

⁹ Международните и наднационалните институции се третираат като част от правителствения сектор – например МВФ, Световната банка, ООН, ОПЕК, ОИСР и др.

Специфични методологически бележки

Паричната статистика е представена в динамика с паричен отчет, две аналитични отчетности (на БНБ и на търговските банки), както и няколко допълнителни таблици, съдържащи по-детайлна информация. Принципът на организация на всички таблици е следният: данните са развити по сектор, показател, левове/валута, инструмент и матуритет, като показателите в актива са групирани по сектори и инструменти, а в пасива – по инструменти и степен на изискуемост.

Същевременно се компилират и публикуват секторни месечни отчетности на БНБ и ТБ, които са статични таблици, представящи съответни показатели в актива и пасива с цел идентифициране на секторната принадлежност на балансовите позиции.

Паричната статистика (в динамика и статика) е изградена на база месечните отчетности на БНБ и ТБ, като до декември 2001 г. в нея се включваше и информация за банките в процедура по несъстоятелност. Информация за последните вече се дава в приложение към паричния отчет, което има единствено информативни функции.

Таблицы 1.3.1. и 1.3.2.: Кратък и подробен паричен отчет

Структурата на паричния отчет може да се изрази със следното математическо тъждество:

$$\text{нетни чуждестранни активи} + \text{нетни вътрешни активи} = \text{широки пари.}$$

Нетните вътрешни активи включват: вътрешен кредит, капитал и резерви (с обратен знак) и други позиции (нето).

Видове показатели

Нетни чуждестранни активи – получават се като разлика между brutните чуждестранни активи и пасиви на банковия сектор. Brutните чуждестранни активи са представени по инструменти и включват международните валутни резерви на страната и други чуждестранни активи на БНБ и ТБ. Brutните чуждестранни пасиви отразяват задълженията на БНБ и ТБ към външния сектор. Подробно развитие на brutните чуждестранни активи и чуждестранни пасиви е извършено в таблица „Чуждестранни активи и пасиви“.

Вътрешен кредит – обединява кредита за консолидирания правителствен сектор и за неправителствения сектор.

Кредитът за консолидирания правителствен сектор обхваща нетните вземания от централното правителство и brutните вземания от местното правителство и социалноосигурителните фондове. Кредитът за неправителствения сектор включва brutните вземания от нефинансови държавни предприятия, частни предприятия, домакинства и небанкови финансови институции.

Капитал и резерви – включва акционерния капитал на банковата система; резервните фондове и финансовия резултат на банките.

Други позиции (нето) – обединяват всички компоненти от балансите на БНБ и ТБ, които не са обхванати в представените инструменти. Тук се включват междубанкови отношения (нето), други неклассифицирани активи¹⁰ и пасиви (нето) и отношения между БНБ и ТБ (нето). Салдото по позиция „Отношения между БНБ и ТБ (нето)“ отразява флоута (*float*), възникнал в резултат на нетиране на позициите от актива – „Вземания от ТБ“ (аналитична отчетност на БНБ) и „Резерви“ (аналитична отчетност на ТБ) с позициите от пасива – „Резервни пари“, подпозиция „Депозити на ТБ“ (аналитична отчетност на БНБ) и „Задължения към БНБ“ (аналитична отчетност на ТБ). От получения резултат се изважда позиция „Резерви“, подпозиция „Каса“ (аналитична отчетност на ТБ).

¹⁰ Включват се и дълготрайните активи.

Широки пари (парично предлагане) – състоят се от пасиви с паричен характер на резидентния сектор с изключение на тези на централното правителство¹¹ и банковия сектор. Инструментите в паричните агрегати са групирани по степен на ликвидност и са представени по валута и по сектори.

Използват се следните парични агрегати: М1, М2 и М3. Агрегат М1, известен като тесни пари, включва най-бързоликвидните инструменти, използвани за разплащане (пари извън банките и безсрочни депозити в левове). Квазипарите и паричният агрегат М1 съставят паричния агрегат М2. Квазипарите се състоят от срочни депозити, спестовни депозити в левове и депозити в чуждестранна валута. Най-нисколиквидните финансови инструменти са издадените дългови ценни книжа, получените кредити и блокираните депозити. Те са в левове и чуждестранна валута и заедно с паричния агрегат М2 формират най-широкия паричен агрегат М3, който е известен като парично предлагане (широки пари).

Основни инструменти, групирани в показатели

По-долу са дадени кратки методологически бележки (определения) за онези показатели в паричния отчет, които не са представени в отделна таблица.

В актива:

1. *Кредити* – вж. таблица 1.3.10.
2. *Ценни книжа, различни от акции* – тук се включват ценни книжа, различни от акции и други форми на собственост, даващи на притежателя им безусловно право на фиксиран или договорно определяем доход под формата на купонни плащания и/или определена фиксирана сума на посочена дата или дати, стартиращи от емисията до деня, определен като дата на падеж/откупуване. Тези книжа не гарантират права на собственост и дял в капитала на фирмата емитент. Включват се и инструменти със същите характеристики, но съдържащи опции за конвертиране в акции или други форми на собственост. Показателят *ценни книжа, различни от акции*, обхваща различни видове облигации и други дългови книжа с характер на облигации независимо от намеренията за придобиването им и периода на държане. Намеренията за придобиване могат да бъдат държане на книгата до падеж, книжа, държани с цел търгуване, книжа, обявени за продажба. Тук са включени и притежаваните пазарно-търгуеми инструменти, които имат висока степен на ликвидност, т. е. тук попадат притежаваните от търговските банки инструменти на паричния пазар на неправителствения сектор с оригинален срок на падеж до една година, които са свободно прехвърляеми и могат да бъдат търгувани. Показателят обхваща сконтирани и приети от ТБ полици и други търговски книжа, използвани от банките като форма на краткосрочно инвестиране. В сектор „Нефинансови държавни предприятия“ са включени и притежаваните от ТБ компенсаторни инструменти¹².
3. *Акции и други форми на собственост* – притежаваните ценни книжа, които дават права на собственост и дял в капитала на корпорация или квазикорпорация. Тези ценни книжа дават право на част от печалбата на корпорацията или квазикорпорацията, а също така и право на ликвидационен дял в случай на ликвидация.

¹¹ С изключение на набирателните сметки на централното правителство, които са в М3.

¹² Компенсаторните инструменти включват компенсаторни записи и жилищно-компенсаторни записи, емитирани по Закона за обезщетяване на собственици на одържавени имоти и поименни компенсационни бонове, емитирани по Закона за собствеността и ползването на земеделски земи. Тези инструменти са издадени от държавата и са свободно прехвърляеми. По смисъла на Закона за публичното предлагане на ценни книжа те са приравнени към ценни книжа.

В пасива:

1. *Пари извън банките* са парите в обращение, намалени с касите на ТБ.
2. *Депозитите* се състоят от парични средства на правителствения сектор, предприятия и домакинства в БНБ и търговските банки. Те са задължение (пасив) на финансовата институция.
 - ✓ *Безсрочните депозити* съдържат всички депозити, които могат незабавно да се конвертират в пари в брой или да се преведат чрез банково нареждане или чек без значими ограничения или санкции.
 - ✓ *Срочните депозити* не са незабавно на разположение, тъй като имат фиксиран срок или период на предварително уведомяване преди тегленето им. Тези депозити не могат да се използват за извършване на плащания и не са конвертируеми в пари в брой без какъвто и да е вид значимо ограничение или глоба.
 - ✓ *Спестовните депозити* служат за съхранение на пари на домакинства срещу издаване на лична спестовна книжка или аналогичен документ. Такива депозити са жилищните влогове, детските влогове и други.
 - ✓ *Блокираните депозити* са тези, на които тегленето е ограничено посредством закони, търговски или други изисквания.

Издадените дългови ценни книжа включват емитираните от ТБ ценни книжа, различни от акции и други форми на собственост, които обикновено се търгуват на вторичния пазар и не гарантират на притежателя права на собственост върху банката емитент. Издадени нетъргуеми инструменти (първично пласирани не чрез борса или друг официален пазар), но впоследствие превърнали се в търгуеми, също се класифицират тук.

Получените *кредити* представляват заети парични средства срещу определена цена (лихва).

Таблицы 1.3.3. и 1.3.4.: Аналитични отчетности на БНБ и ТБ

Целта на таблиците е предоставяне на данните във формат, удобен за компилиране на паричния отчет. Данните за аналитичните отчетности се получават от БНБ и отделните банки и се класифицират в съответствие с принципите за резидентност, секторизация и инструментална принадлежност.

Видове показатели

Активът е развит по сектори, а те са представени по следните инструменти: каса; депозити; кредити; ценни книжа, различни от акции; акции и други форми на собственост; дълготрайни активи; други активи. В пасива отделно са представени показателите, участващи в паричното предлагане (M1, M2 и M3), всеки от тях допълнително развит по сектори. Секторите, участващи във формиране на източниците на паричното предлагане (чуждестранни пасиви, централно правителство и задължения към БНБ), се посочват отделно, по инструменти. Всички показатели на актива и пасива, имащи валутен компонент, са допълнително развити в левове и валута.

Таблица 1.3.5.: Парична база (резервни пари) и механизъм на паричното предлагане

Паричното предлагане се основава на мултиплицирането на паричната база (пари извън банките и банкови резерви) от търговските банки. За неговото определяне се използват паричните агрегати M1, M2 и M3.

Паричната база (резервните пари) се състои от парите извън банките и средствата на търговските банки (банковите резерви). Последните

включват депозитите на ТБ в БНБ и парите в касите им. Депозитите на търговските банки обхващат задължителните минимални резерви и свръхрезервите (безсрочни, срочни и блокирани депозити). Динамиката на резервите зависи от размера на задължителните резерви (които са фиксирана част от депозитите) и от свръхрезервите. Размерът на задължителните резерви се определя от УС на БНБ и е единственият инструмент на паричната политика на централната банка в условията на паричен съвет. При неговото въвеждане той е 11%, а от юли 2000 г. е намален на 8%. Равнището на свръхрезервите отразява ликвидното състояние на търговските банки и склонността им към по-голяма сигурност. Паричната база се компилира от отчета на БНБ в частта за депозитите на ТБ и от отчета на ТБ в частта каси на ТБ.

Механизъм на паричното предлагане

Паричното предлагане (М3) може да се представя като произведение на паричната база и променливата *паричен мултипликатор*.

Паричен мултипликатор – характеризира степента на мултипликационния ефект от дейността на ТБ. Измерва се чрез съотношенията на широки пари (М3) или на отделните агрегати (М1 и М2) към резервните пари. Паричният мултипликатор е функция на отношението на пари извън банките към депозитите и на банковите резерви към депозитите, известни като фактори за определяне на паричното предлагане. Съотношението между парите извън банките и депозитите зависи преди всичко от поведението на широката публика, а съотношението между банковите резерви и депозитите е резултат от поведението на търговските банки.

Източници на резервните пари

При стабилен паричен мултипликатор чрез въздействие върху източниците на резервните пари може да се повлияе на общото предлагане на пари.

Нетните чуждестранни активи на БНБ. Отражават увеличението/намалението на валутния резерв на страната в правопрпорционална зависимост. В условията на паричния съвет у нас изменението на валутните резерви, когато е за сметка на депозитите на правителството, не влияе пряко върху паричната база и автоматично се стерилизира.

Вземания от правителството (нето). Нетната позиция се получава в резултат от нетиране на активите на правителствения сектор (салдата по левови заеми, отпуснати преди юни 1997 г. по силата на тогава действащия закон за БНБ, и по валутните заеми съгласно чл. 45 на Закона за БНБ) с неговите пасиви.

Вземания от търговските банки. В баланса се отчитат салда по разрешени преди юни 1997 г. кредити и непогасените лихви по тях¹³.

Други позиции (нето). Освен неклассифицирани към някоя от останалите позиции активи и пасиви включват още юбилейни и възпоменателни монети, немонетарно злато и други благородни метали и вземания от нефинансови държавни предприятия в актива и амортизации и провизии в пасива.

¹³ Чл. 33 (1) БНБ не може да предоставя кредити на банки освен в случаите по ал. 2. (2) При възникване на ликвиден риск, засягащ стабилността на банковата система, БНБ може да предоставя кредити в левове на платежоспособна банка за срок, не по-дълъг от 3 месеца, ако те са напълно обезпечени със залог на злато, чуждестранна валута или други подобни бързо ликвидни активи.

Таблицы 1.3.6. и 1.3.7.: Чуждестранни активи и пасиви на БНБ и ТБ

Таблицата показва вземанията и задълженията на банковия сектор към нерезиденти, формиращи позициите чуждестранни активи и чуждестранни пасиви. Разделена е на две части, като първата обхваща взаимоотношенията *БНБ – нерезидентен сектор*, а втората – *банки – нерезидентен сектор*. Информацията е класифицирана според сектора на нерезидентите, финансовите показатели и валутата.

Видове инструменти*Чуждестранни активи на БНБ*

Външните вземания на централната банка са обособени в две групи според тяхната ликвидност – международни резерви и други чуждестранни активи:

1. *Международен валутен резерв* – включва най-бързоликвидните чуждестранни активи. В режима на паричен съвет, въведен на 1 юли 1997 г., те се равняват на активите на обособеното в баланса на БНБ управление „Емисионно“ и са описани в чл. 28, ал. 3 на Закона за БНБ.

Подразделя се на два сектора – нерезидентни банки и правителства и включва следните показатели:

- ✓ каса – притежавани банкноти и монети в свободно конвертируема чуждестранна валута;
 - ✓ депозити – средства в свободно конвертируема валута, притежавани от БНБ по сметки в чуждестранни банки, развити по степен на ликвидност (безсрочни и срочни);
 - ✓ ценни книжа, различни от акции – притежаваните от БНБ дългови инструменти, емитирани от нерезидентни банки, финансови институции и правителства, чиито задължения са оценени с една от двете най-високи оценки на две международно признати агенции за кредитен рейтинг и които са платими в свободно конвертируема валута с изключение на дълговите инструменти, дадени или получени като обезпечение;
 - ✓ резервна позиция в МВФ – представлява безусловното право на страната за ползване на средства от МВФ. Този показател се създава от плащането на валутния компонент от квотата на България и е равен на разликата между квотата и наличностите на МВФ в национална валута¹⁴.
 - ✓ притежаваните от БНБ специални права на тираж¹⁵ (СПТ);
 - ✓ злато – състои се от кюлчета злато в стандартна форма (монетарно злато) и монетарно злато, депозирано при чуждестранни банки. На основание чл. 28, ал. 3, т. 6 от Закона за БНБ наличността от монетарно злато се оценява по 500 германски марки за тройунция или по пазарна стойност, ако е по-ниска.
 - ✓ други международни резерви – включени са вземания по начислени лихви и по просрочени лихви.
2. *Други чуждестранни активи* – това са по-слаболиквидни вземания от нерезиденти, които след въвеждането на паричния съвет са част от активите на управление „Банково“. Позицията също е разделена на два сектора – нерезидентни правителства и други нерезиденти и включва следните инструменти:

¹⁴ Резервната позиция може да бъде увеличена до размера на средствата в национална валута, използвани от МВФ при трансакции с други страни членки.

¹⁵ Специални права на тираж е резервен актив, създаден от МВФ, като допълнение към съществуващите резервни активи. Стойността им се определя от кошница от основни валути (евро, английска лира, щатски долар, японска йена).

- ✓ ценни книжа, различни от акции – дългови ценни книжа, невключени в международния резерв;
- ✓ Акции и други форми на собственост – представляват капиталови инвестиции в международни финансови институции (напр. Банка за международни разплащания, Базел) и МВФ (внесената квота).
- ✓ Други – включват се вземанията по начислени лихви по инвестиции, невключени в международните резерви, и други неклассифицирани активи.

Чуждестранни пасиви на БНБ

Отразяват задълженията на централната банка към външния сектор, подразделени на три подсектора – нерезидентни банки, правителства и други нерезиденти. След въвеждането на паричния съвет чуждестранните пасиви се състоят само от задълженията на страната към МВФ и включват следните инструменти:

- ✓ кредити – получени заеми от общите фондове на МВФ, които са лихвоносни и се отпускат с определен падеж;
- ✓ други – в позицията са включени разчети с МВФ по сметка № 1, деноминирани в левове, и задълженията по лихви към МВФ.

Чуждестранни активи и пасиви на ТБ

Чуждестранните активи са класифицирани в три сектора – нерезидентни банки, нерезидентни правителства и други нерезиденти, а чуждестранните пасиви в два – нерезидентни банки и други нерезиденти. Представени са всички инструменти, наблюдавани и за резидентните сектори: каса; депозити; кредити; книжа на паричния пазар; ценни книжа, различни от акции (съответно за пасива – издадени дългови ценни книжа); други. Към сектор *Нерезидентни банки* се включват и взаимоотношенията централа/клонове в чужбина на търговските банки по съответните инструменти. В показателя *Други* се класифицират: 1) лихви и разчети с чуждестранни банки; 2) вътрешнобанкови отношения между резидентни банки с техните централи или клонове, като тези взаимоотношения не са консолидирани поради спазване на принципа за резидентността (вж. Общи методологически бележки, буква „в“, „Икономическа територия и резидентност“).

Таблицы 1.3.8. и 1.3.9.: Задължения към правителствения сектор

Таблицата отразява депозити и други задължения на парично-финансовите институции към правителствения сектор. В рамките на правителствения сектор са включени следните подсектори – централно правителство, местно правителство и социалноосигурителни фондове (вж. приложение *Сравнителна секторна таблица*). Таблицата е разделена на две части – задължения на БНБ към правителствения сектор и задължения на ТБ към правителствения сектор.

Видове задължения

Депозитите са формирани от средства по бюджетни, извънбюджетни и набирателни сметки на трите подсектора, както и от средства на държавните фондове. Депозитите на отделните подсектори са представени по ликвидност (безсрочни, срочни и блокирани) и валута.

Показателят *Други задължения* включва взаимоотношенията на БНБ и ТБ с правителствените единици по повод възникнали временни задължения и разчети.

Особености на отчитане

Централното правителство се счита за парично-неутрален (money-neutral) сектор и неговите депозити не са посочени в обхвата на парични-

те агрегати. Тук се прави едно изключение – депозитните задължения с паричен характер¹⁶ участват в паричното предлагане. Средствата на сектори *Социалноосигурителни фондове* и *Местно правителство* се отнасят към *Сектор, притежаващ пари (money-holding)* и са включени в обхвата на паричните агрегати според степента им на ликвидност.

Таблица 1.3.10.: Кредити на неправителствения сектор

Таблицата дава информация за кредитите (остатъчната им стойност) по видове, валута и сектори. В паричния отчет и аналитичните отчетности те са част от *Вземанията от неправителствения сектор*. Дефиницията за кредити следва тази в международните стандарти. Кредитите са финансови активи, възникнали с цел осигуряване на парични средства, стоки или услуги на кредитополучателя. Условието по кредитите (фиксирано от кредитора или договорено) обикновено се оформят с непрехвърляем документ. Кредитът е безусловен дълг, който трябва да бъде изплатен на падежа му и да носи доход под формата на лихва. Кредитите, предоставени на *неправителствения сектор*, се формират само в търговските банки, тъй като след въвеждането на паричния съвет през 1997 г. БНБ не се явява кредитор на този сектор¹⁷.

Видове кредити

1. Според матуритета

- ✓ Краткосрочни кредити – това са кредити, чийто оригинален срок на падеж е една година или по-малко. Тук се отчитат краткосрочни кредити, овърдрафт и просрочените краткосрочни кредити.
- ✓ Дългосрочни кредити – кредити, чийто оригинален срок на падеж е повече от една година, включително и просрочените дългосрочни кредити.

2. Според качеството

- ✓ Редовни кредити – тук се отнасят договорените и редовно обслужваните от клиента кредити съгласно условията, заложиени в договора за предоставянето им.
- ✓ Просрочени кредити – кредити, които са дължими, но които не са платени или изписани. Тук се включват кредити с просрочен срок на погасяване или изискуеми при нарушение на други договорни условия. Голяма част от просрочените кредити са *съдебните вземания по кредити*, които обхващат изискуемите по съдебен ред заеми, както и вече присъдените, но неизплатени в полза на банките съдебни искове. (Предмет на отчитане са само съдебните вземания по кредити, които са балансов актив съгласно националните и международните стандарти.)

3. Според целта на използване

- ✓ Потребителски кредити – това са кредити, предоставени на домакинствата. Потребителският кредит се използва предимно за покупка на стоки и услуги, които се употребяват лично от домакинствата.
- ✓ Жилищни кредити – това са кредити, предоставени на домакинства срещу обезпечение (ипотека, гаранция и др.), за финансиране

¹⁶ Това са т. нар. набирателни сметки на сектор *Централно правителство*, които се използват за временно съхраняване при определени условия на парични средства, получени от други лица или събрани в полза на други лица – небюджетни предприятия. Такива например са: гаранции, събирани от митническата администрация, съдебната система и др.; временни депозити, получени от други лица за участие в търгове и конкурси и други подобни средства.

¹⁷ Чл. 56, т. 1 от Закона за БНБ гласи: „Освен в предвидените в този закон случаи БНБ не може: 1. да отпуска кредити или да купува ценни книжа или други прехвърляеми инструменти.“

не на жилищно строителство или покупка на жилище. Тук влизат и заемите за подобрения или ремонт на жилища.

4. Според начина на предоставяне

- ✓ Овърдрафт – това са кредити, отпуснати от банките в случаите, когато средствата по разплащателните сметки на клиентите не са достатъчни да покрият наредените плащания. Погасяването се извършва автоматично при постъпване на суми по разплащателните сметки. Включват се както овърдрафт с предварително договорени лихвени условия и размер, така и без уговорка.
- ✓ Кредити (вж. т. 1).

Таблица 1.3.11.: Притежавани дългови ценни книжа, издадени от централното правителство

Целта на таблицата е да се посочат вземанията на търговските банки по притежавани от тях дългови книжа, издадени от централното правителство. Ценните книжа са класифицирани според валутата (национална и чуждестранна), вид и оригинален срок до падежа.

Видове инструменти

Инструментите, включени в показателя, са държавните ценни книжа (ДЦК). Те са посочени по видове и биват: краткосрочни, издадени въз основа на Наредба № 5 (съкровищни бонове); средносрочни и дългосрочни, издадени на база Наредба № 5, еврооблигации и брейдиоблигации¹⁸ и други – облигации по ЗУНК¹⁹, ПМС²⁰, ЗДЗВСТБ²¹.

Особености на отчитане

Първоначалната оценка на ценните книжа се извършва по цена на придобиване, а последващото им оценяване се извършва в зависимост от категорията, в която попадат съгласно Международните счетоводни стандарти (до края на 1998 г. отчитането им се извършваше по номинал).

Таблицы 1.3.12. и 1.3.13.: Меморандуми към аналитичните отчетности на БНБ и търговските банки

Меморандумите показват всички начислени лихви и просрочени лихви по вземания и задължения. Оповестени са и всички коригиращи балансови позиции, използвани в счетоводната практика (а именно амортизации и специфични провизии), които в паричния отчет са отнесени към позиция *Други пасиви*, доколкото за целите на статистиката данните за всички финансови активи и пасиви трябва да се събират и отчитат на брутна база (вж. *Общи методологически бележки*). За целите на паричната статистика начислените лихви са отнесени към съответните инструменти, за тези, влизащи в обхвата на паричното предлагане и в позиция *Други вземания/задължения (по сектори)* – за всички останали. Информацията за начислените лихви и формираните специфични провизии е представена по сектор на контрагента (вж. *Сравнителна секторна таблица*).

Данните в таблицата са от декември 2001 г., от който момент информацията е налична.

¹⁸ Брейдиоблигации, издадени от МФ в щатски долари с цел редукция на външния дълг посредством замяна на вземанията на банките кредитори срещу набор от различни по тип вземания. Има три вида брейдиоблигации: 1) облигации с първоначално намалени лихви – FLIRBs с падеж 2012 г., които са конвертируеми, съдържат опция за обратно изкупуване; 2) облигации с отстъпка – DISCs с падеж 2024 г. и 3) облигации за неплатени лихви – IABs с падеж 2011 г.

¹⁹ ЗУНК облигации, емитирани от МФ целево към банките, притежаващи в актива си необслужвани кредити на държавни предприятия към банките. Издадени са емисии в левове и щатски долари, като емисиите са с плаващи купонни плащания.

²⁰ Издадени емисии със специално предназначение и функции въз основа на постановления на МС.

²¹ Гаранционни ДЦК, издадени на основание Закона за държавна защита на влогове и сметки в ТБ, за които БНБ е поискала откриване на производство по несъстоятелност. МФ емитира книгата с цел поемане дълга на затворени банки към вложителите им. Емисиите са деноминирани в левове и в щатски долари.

Описание на позициите

Начислените лихви представляват дължимите, но с ненастъпил падеж на плащането вземания или задължения по лихвени вноски, които се записват съгласно принципа за текущо начисляване²².

Просрочени лихви са тези начислени лихви, за които не е извършено плащане при настъпване на падежа на вземането/задължението по лихвените вноски. Предмет на отчитане са само балансово водените позиции. Банките прекратяват балансовото начисляване на лихви по вземания, по които са натрупани просрочени плащания по главницата или по лихвите със забава над 90 дни²³.

Специфичните провизии съгласно действащата нормативна уредба в страната са елемент на счетоводните разходи и коректив на отчетната стойност на балансовите активи²⁴. За целите на статистиката провизируемите активи са показани на брутна база, а формираните специфични провизии са включени в позиция *Други пасиви* на аналитичната отчетност. Банките формират специфични провизии и по условните задължения, отчетени като задбалансови позиции (те не са секторно разделени, доколкото задбалансовите позиции не са предмет на отчитане от статистиката).

Амортизациите са вид коректив на амортизируеми дълготрайни материални и нематериални активи. В публикуваната информация дълготрайните активи са включени на брутна база, а начислената амортизация е отнесена в позиция *Други пасиви*.

Таблицы 1.4.1. – 1.4.4.: Секторна месечна отчетност на БНБ и ТБ

Секторните месечни отчетности на БНБ и ТБ представят съответни показатели в актива и пасива по начин, позволяващ идентифициране на секторната принадлежност на балансовите позиции. Таблиците са статични и съдържат информация по салда към края на всеки календарен месец. Представянето на данните е съобразено с основните принципи за секторна класификация и агрегиране на инструментите в показатели:

1. Секторна класификация. Следвани са основните принципи, заложиени в ESA'95. Всички секторно неклассифицирани позиции, както и собствените вземания и задължения на банките, са обособени в колона неклассифицирани. Амортизациите и провизиите, отчетени в неклассифицирани позиции, са представени по сектори в таблици 1.3.12. и 1.3.13. – Меморандуми към аналитичните отчетности на БНБ и ТБ.
2. Финансови показатели. Обхватът и съдържанието на показателите са описани към съответните таблици и като позиции са идентични с позициите на паричния отчет и аналитичните отчетности. За целите на паричната статистика начислените и просрочени лихви по инструменти, невлизащи в обхвата на паричното предлагане, са отнесени към позиция *Други активи/пасиви (по сектори)*. За инструментите, включени в паричното предлагане, начислените и просрочени лихви са отнесени към съответния инструмент. Информацията за лихвите по вземания и задължения е в таблици 1.3.12. и 1.3.13. – Меморандуми към аналитичните отчетности на ТБ и БНБ.

Особености на секторната месечна отчетност на БНБ

За целите на таблицата чуждестранните вземания на БНБ са обособени по сектори, като са обединени активите, включени в международния валутен резерв, с другите чуждестранни активи на централната банка. Касата във валута, СПТ и монетарното злато са представени в колона

²² Съгласно чл. 4, ал. 1 от Закона за счетоводството.

²³ Съгласно чл. 15, ал. 1 от Наредба № 9 на БНБ.

²⁴ Съгласно Наредба № 9 на БНБ за оценка на рисковите експозиции на банките и за формиране на провизии за покриване на риска от загуби, 1997 г.

некласифицирани. Чуждестранните активи, групирани според ликвидността им в международен резерв или в други чуждестранни активи, са посочени в таблица 1.3.6. Чуждестранни активи и пасиви на БНБ. Разчетите на централната банка с международни институции са част от некласифицирани други активи/ некласифицирани други пасиви на таблицата и не са компонент на собствените ѝ чуждестранни активи/пасиви.

Таблицы 1.5.1. и 1.5.2.: Секторна месечна отчетност на банките в несъстоятелност

Към месечния паричен отчет се създава приложение *Секторна месечна отчетност* с данни за банките в несъстоятелност, което има информативни функции, без да е част от официалната парична статистика.

Секторната месечна отчетност отразява текущото състояние на групата банки в несъстоятелност (10 на брой към декември 2001 г.). Структурата и принципите на изграждане съответстват на секторната месечна отчетност на работещите банки. Показателите са без разпределение по матуритет и ликвидност, което се предопределя от спецификата на тези банки. Само в първата публикация се представя (еднократно) аналитична отчетност на банките в несъстоятелност (таблица 1.5.3.) по новата структура, която съдържа исторически редове от декември 1997 г. Данните от таблицата служат като „мостове“ към старите отчети, включващи тези банки.

Особености

През 1996 г. бяха открити процедури по несъстоятелност на първата група банки. Тогава действащата нормативна уредба регламентираше защитата на част от влоговете, като дългът на банките към вложителите им се поема от Министерството на финансите. По този начин се извърши преобразуване на дълга от вземане на вложителите от банките във вземане на държавата. Срещу този дълг държавата емитира гаранционни ДЦК в левове и щатски долари в полза на банките, поели обслужването му. Задълженията на банките към правителството са отразени като пасиви на правителствения сектор.

През 1998 г. със създаването на Фонда за гарантиране на влоговете в банките се промени нормативната уредба, според която фондът поема задълженията и встъпва в правата на вложителите към банката до размера на гарантираните суми.

Лихвена статистика

Основният лихвен процент е действащият в края на месеца, определен от постигнатата на първичния аукцион средна годишна доходност по тримесечни държавни ценни книжа.

Лихвената статистика съдържа обобщени данни за лихвените нива на банките, с изключение на тези в ликвидация. Лихвите са осреднени за седмиците през месеца.

Краткосрочните лихви обхващат матуритетите от 1 ден до 12 месеца, а дългосрочните лихви – матуритетите над 12 месеца.

Лихвените проценти по кредитите и депозитите са среднопретеглени за три сектора – държавни фирми, частни предприятия и население.

Лихвените проценти *по кредитите* отразяват лихвите през съответния месец по новодоговорените левови и валутни кредити.

Годишната капитализация за ОЛП е на тримесечна база, за кредитите – на едномесечна, а за депозитите – по матуритет.

Доходността на ДЦК е среднопретеглена от всички емисии през календарния месец в ефективен размер.

Реалните лихвени нива по левовите кредити и депозити се определят от средните за месеца лихвени проценти, дефлирани с отчетената за същия период инфлация.

2

Външен сектор

Информацията за външния сектор обхваща четири основни категории:

- а) платежен баланс;
- б) търговия със стоки;
- в) дългови индикатори;
- г) валутни курсове.

Българската народна банка съставя и отчита платежния баланс на страната на основание чл. 42 от Закона за Българската народна банка (обн., ДВ, бр. 46 от 10 юни 1997 г.). Информацията за нуждите на статистиката на платежния баланс се събира на основание чл. 42 от Закона за БНБ и чл. 8, ал. 2 на Валутния закон (обн., ДВ, бр. 83 от 21 септември 1999 г.) и се обработва от отдел „Платежен баланс и външен дълг“ към дирекция „Статистика“ на БНБ при запазване на нейната пълна конфиденциалност. Понастоящем Българската народна банка изготвя и публикува както аналитичното, така и стандартното представяне на платежния баланс в съответствие с петото издание на „Ръководство по платежен баланс“ (МВФ, 1993) и „Наръчник по платежен баланс“ (МВФ, 1996).

Методологията за отчитане на платежния баланс е концептуално свързана с тази на *Системата от национални сметки (СНС)*. Статиите на платежния баланс кореспондират в голяма степен със съответните елементи на сметка *Останал свят* от СНС.

Съществува тясна взаимовръзка и между *Международната инвестиционна позиция* и платежния баланс. Финансовата сметка на платежния баланс представя трансакциите на една икономика, свързани с външните ѝ финансови активи и пасиви, които се отразяват върху размера на притежаваните външни финансови активи и пасиви, отчитани в международната инвестиционна позиция.

Платежен баланс

I. Счетоводни принципи и стандарти

Основното правило при съставянето на платежния баланс на България е прилагането на *двойното счетоводно записване*. Като **кредит, с положителен знак**, се записват: износ на стоки и услуги, получен и начислен доход, компенсиращи записи за безвъзмездно получени реални и финансови ресурси (трансфери), увеличение на финансовите пасиви и намаляване на финансовите активи. Като **дебит, с отрицателен знак**, се записват: внос на стоки и услуги, платен и начислен доход, компенсиращи записи за безвъзмездно предоставени реални и финансови ресурси, увеличение на финансовите активи и намаляване на финансовите пасиви.

Времето на записване на операциите в платежния баланс е моментът на смяна на собствеността.

Оценяването на трансакциите се извършва на базата на пазарните цени. Ако пазарните цени на трансакциите не са известни, като приближение за тях се използват средни пазарни цени.

Промените в стойността на притежаваните активи или пасиви към чужбина, които се дължат на валутнокурскови и преоценъчни разлики, не се отразяват в платежния баланс.

Платежният баланс на България се отчита в щатски долари. Преиз-

числяването в щатски долари се извършва по валутния курс към момента на трансакцията. Ако той не е известен или е неприложим по други практически причини, се използва среден валутен курс за отчетния период. С публикацията на платежния баланс за март 2001 г. Българската народна банка започва публикуването на платежния баланс и в български левове, а от 2002 г. предстои и публикуването му в евро.

II. Компоненти на платежния баланс

Компонентите на платежния баланс се съставят основно посредством Системата за отчитане на международните трансакции (СОМТ), която включва: 1) отчети на търговските банки и 2) отчети на предприятията, които имат банкови сметки в чужбина (относно международните операции на резидентите). Тези отчети обхващат всички компоненти на таблицата на платежния баланс. Освен това информацията по определени компоненти на платежния баланс, събирана чрез СОМТ, се замества с данни от други източници: 1) проучване сред предприятията с преки чуждестранни инвестиции, 2) отчети от други институции, 3) отчети на предприятия, получили финансови кредити от чужбина и 4) отчети на предприятия по други задължения (различни от финансови кредити) към чужбина.

В аналитичното представяне компонентите на платежния баланс са класифицирани в следните основни категории:

A. Текуща сметка

Текущата сметка обхваща получаването и предоставянето на *стоки и услуги, доход и текущи трансфери* между страната и останалия свят. Потоците, записани в кредитната страна, представляват онази част от brutния вътрешен продукт, която е предоставена на останалия свят (износ на стоки и услуги), както и размяната на фактори на производството, изразена чрез получен (или който следва да бъде получен) доход – компенсации на наетите, и инвестиционен доход (лихви, дивиденди и др.). Включват се също и компенсиращи записи за безвъзмездно получени реални и финансови ресурси (трансфери).

Потоците в дебитната страна представляват brutния продукт, създаден в останалата част от света и придобит от националната икономика (внос на стоки и услуги), както и придобиването на фактори на производството, изразени чрез платен (или който следва да се плати) доход. Включват се и компенсиращи записи за безвъзмездно предоставени реални и финансови ресурси.

- Статията *Стоки* в текущата сметка на платежния баланс обхваща преносими стоки, за които е налице смяна на собствеността между резиденти и нерезиденти. Данните за вноса и износа FOB (Free on board) са базирани на митнически декларации, като кодовете, използвани в тях, са по „Хармонизираната система за описание и кодиране на стоките“, на Световната митническа организация, въведена през 1988 г. и допълнена през 1992 г. В съответствие със съвместна методология на БНБ и НСИ от 1999 г. вносът и износът се отчитат по системата на Специална търговия, като моментът на регистрация на трансакциите е моментът на оформяне на митническите декларации.

- Българската народна банка преизчисли и публикува данни за вноса и износа по тази методика и за периода 1995 – 1998 г.

Източници: Източници на данните са агенция „Митници“ и „Информационно обслужване“ АД (дирекция ИИЦ). Българската народна банка и НСИ получават данните за вноса и износа, добавят друга информация и допълнително ги обработват.

Съгласно съвместната методология, преди да публикуват данни за

вноса и износа, БНБ и НСИ взаимно ги съгласуват. Данните се публикуват осем седмици след изтичане на отчетния период. Поради съществуващата система за обработка на митническите данни, извън БНБ и НСИ, предварителните данни за външната търговия подлежат на чести ревизии.

- Статията *Услуги* обхваща *транспортни, туристически и други услуги*.
- Българската народна банка извлича данните за *товарния транспорт* от данните за външната търговия на базата на оценки и за пътническият транспорт от данните за туризма. Банката понастоящем работи по проект за нова методология за оценка на приходите от и разходите за транспортни услуги.

- *Туризмът* обхваща стоки и услуги, включително тези, свързани със здравни и образователни услуги, предоставени на туристи, пътуващи служебно или лично. Данните за туризма се базират на данни от Министерството на вътрешните работи относно броя на туристите, пресекли границата, както и на оценки на разходите, извършени от един турист. През 1999 г. Българската народна банка заедно с Министерството на икономиката (тогава Министерство на търговията и туризма) разработиха нова методология за оценяване на приходите и разходите от туристически услуги – „*Методология за оценка на приходите и разходите от пътувания и туризъм в платежния баланс на България*“ (Българска народна банка, Министерство на търговията и туризма, 18 ноември 1999 г.). Поради това данните по статия „Туризмът“ за периода 1995 – 1999 г. бяха ревизирани.

- Статията *Други услуги* обхваща постъпленията и плащанията по всички останали категории услуги, различни от тези, свързани с транспорт или туризъм (съобщителни, строително-монтажни, финансови, застрахователни, лизингови, услуги в областта на науката, културата и спорта и др.).

Източници на информация по тази статия са отчетите на търговските банки и на фирмите, притежаващи сметки в чужбина.

- Статията *Доход* включва две категории: 1) *компенсации на наетите* и 2) *инвестиционен доход*. *Компенсациите на наетите* обхващат надници, заплати и други помощи, плащани на нерезиденти, работещи в страната, или получени от резидентите, работещи в чужбина. *Инвестиционният доход* покрива постъпления и плащания на доход, свързан с външни финансови активи и пасиви. Включват се и постъпления и плащания по преки инвестиции, портфейлни инвестиции, други инвестиции и постъпления по резервни активи.

Главните източници на информация по статия *Доход* са отчетите на търговските банки и предприятията, Министерството на финансите и Българската народна банка.

- *Трансфери* са всички реални ресурси и финансови средства, предоставени безвъзмездно от една икономика на друга. *Текущите трансфери* засягат пряко нивото на разполагаемия доход на една икономика и потреблението на стоки и услуги. В този смисъл текущите трансфери намаляват дохода и потребителските възможности на страната донор и увеличават дохода и потребителските възможности на страната получател. В *Текущи трансфери* се включват още дарения, помощи, наследство, печалби от лотарии, пенсии, данъци, вноски за социални осигуровки и др.

Източници на информация: Българската народна банка получава данни за текущите трансфери от Българския червен кръст, Агенцията за чуждестранна помощ и от месечните отчети на търговските банки.

Б. Капиталова сметка

Капиталовата сметка включва две категории: 1) *капиталови трансфери* и 2) *придобиване или предоставяне на нематериални и нефинансови активи*. Когато са в натура, капиталовите трансфери включват: 1) прехвърляне на собственост върху основни средства или 2) безвъзмездно опрощаване на пасив от страна на кредитора. Когато е налице плащане, един трансфер е *капиталов*, в случай че е свързан със или зависим от придобиване или предоставяне на основни средства (например инвестиционни субсидии).

В. Финансова сметка

Финансовата сметка обхваща всички трансакции (реално извършени и начислени) във външните финансови активи и пасиви на една икономика. Външните активи и пасиви са класифицирани основно според типа на инвестицията. *Финансовата сметка* включва: 1) *преки инвестиции*, 2) *портфейлни инвестиции* и 3) *други инвестиции*.

- *Пряката инвестиция* е категория в международните инвестиции, при която резидент на една икономика – пряк инвеститор, притежава дълготраен интерес (поне 10% от дяловия капитал или правото на глас) в предприятие, намиращо се в друга икономика – предприятие на пряката инвестиция. Пряката инвестиция включва както първоначалната трансакция, чрез която се установява отношението между прекия инвеститор и предприятието на пряката инвестиция, така и всички последващи трансакции между тях. Трансакциите могат да касаят промяна в участието на прекия инвеститор в капитала на инвестиционното предприятие, промяна във вътрешнофирмената задлъжнялост, както и дела на прекия инвеститор в неразпределената печалба/загуба на предприятието за отчетния период. Преките инвестиции в чужбина се считат като актив, преките инвестиции в страната – като пасив.

Източници: Българската народна банка получава месечни данни за преките инвестиции в страната от Агенцията по приватизация, отрасловите министерства, Централния депозитар и от отчетите на търговските банки; тримесечни данни – от Дирекция за застрахователен надзор към Министерството на финансите, от отчетите за операциите по вътрешнофирмения дълг и от статистическото проучване на НСИ сред предприятия от нефинансовия сектор; годишни данни – от годишния финансово-счетоводен отчет на търговските банки. За преките инвестиции в чужбина Българската народна банка получава месечни данни от отчетите на търговските банки и годишни – от проучването на БНБ сред предприятията в страната с преки чуждестранни инвестиции. Поради различната периодичност на получаване на данни от отделните източници данните по преките чуждестранни инвестиции подлежат на ревизии.

Българската народна банка и Агенцията за чуждестранни инвестиции обменят данни за преките инвестиции в страната.

- *Портфейлните инвестиции* са вложения в акции, когато техният размер не надвишава 10% от дяловия/акционерен капитал на дружеството, вложения в облигации, бонове, инструменти на паричния пазар или други търгуеми ценни книжа и във финансови деривативи.

Главните източници на информация за пасива на портфейлните инвестиции са данните, получени от Министерството на финансите, Българската народна банка, търговските банки, предприятията, притежаващи сметки в чужбина, и Централния депозитар.

Данни относно активите на страната под формата на портфейлни инвестиции се предоставят от предприятията, притежаващи сметки в чужбина, търговските банки, БНБ и Министерството на финансите.

- *Други инвестиции* включва търговски кредити, заеми, валутни депозити и други активи и пасиви.

В платежния баланс под търговски кредит се разбират вземания между партньори по търговска сделка, които не са секюритизирани с търгуеми ценни книжа.

Информацията относно трансакциите, свързани с търговските кредити до 1999 г. включително, се получаваше от месечните отчети на фирмите със сметки в чужбина, както и от полугодишното проучване на БНБ сред предприятия в страната с преки чуждестранни инвестиции (с него се събира информация за всички сделки с нерезиденти, а не само за тези с директния инвеститор).

Понастоящем след влизането в сила от 1 януари 2000 г. на Валутния закон основен източник на информация за търговските кредити са тримесечните отчети на местните лица за техните задължения към чуждестранни лица.

Статия *Заеми* включва получени и изплатени главници по дългосрочни и краткосрочни заеми между резидент и нерезидент, чиито заеми не са секюритизирани с търгуеми ценни книжа. От статия *Заеми, пасиви* се изключват трансакциите, свързани с получаване или погасяване на главници по кредити, отпуснати от МВФ, както и получаването на главници по заеми, отпуснати в подкрепа на платежния баланс. Последните се записват в съответните статии на *група Д. Резерви и друго финансиране*.

Данните за заемите, получени от резиденти, се събират на базата на информация, предоставяна от Министерството на финансите, БНБ, от търговските банки и пряко от предприятията, получили кредити от чужбина. Тъй като предприятията се отчитат тримесечно пред БНБ месечните данни по статията *Заеми, Други сектори* (пасив) се ревизират всяко тримесечие.

Статията *Валута и депозити* представя в актива си измененията във валутните депозити на резиденти в чужбина, а в пасива си – измененията в задълженията на търговските банки, опериращи на територията на България, към нерезиденти в местна и чуждестранна валута. Съгласно основните принципи, залегнали в „*Ръководство по платежен баланс*“ (МВФ, 1993 г.) при отчитане на промените във валутните депозити, Българската народна банка елиминира промените в тях, дължащи се на валутнокурсори разлики.

Статията *Други валутни депозити* (подстатия на *Други инвестиции – активи*) е особеност на българското представяне на платежния баланс, изготвяно и публикувано от Българската народна банка. Тя показва промените във валутните депозити на населението и частните предприятия в местни търговски банки. С положителен знак се означава увеличение на депозитите на населението и частните предприятия, а с отрицателен – тяхното намаление. Измененията в тази статия не отразяват влиянието на валутнокурсорите разлики.

Статиите *Други активи* и *Други пасиви* включват осъществените трансакции по разни разчети, непокрити в останалите категории и натрупаните просрочия на дълг.

Г. Грешки и пропуски

Грешки и пропуски (нето) е компенсаторна статия. Тя съществува в представянето на платежния баланс, защото системата за набиране на данни, която Българската народна банка използва, не е затворена, а представлява комбинация от различни източници на информация. За разлика от други статистически отчети, като например паричната статистика, набирането на информацията, необходима за съставяне на платежния баланс, не може да се ограничи само до използването на счетоводните отчети на търговските банки като единствен източник на данни.

Колебанията в *Грешки и пропуски*, както в знака, така и в размера, се дължат главно на: 1) ревизии на данните за вноса и износа 2) усъвършенстване на методологията за съставяне на отделните статии на платежния баланс и 3) съществуването на обективни ограничения при събиране на информацията по отделни статии на баланса.

Д. Резерви и друго финансиране

Резервните активи включват тези външни активи, които са на разположение и са контролирани от централната банка (правителството) и се използват за пряко финансиране на дефицити на платежния баланс. Резервните активи включват монетарното злато, специалните права на тираж, резервната позиция при МВФ, валутните активи (включващи валутни депозити и ценни книжа) и други вземания. Записванията в тази категория се отнасят до трансакциите по активите на управление „Емисионно“ на БНБ. Данните за промените в резервните активи се публикуват в платежния баланс, изключвайки ценови промени, като например валутнокурсори разлики.

Тази група в аналитичното представяне на платежния баланс включва също и *Ползвани кредити от МВФ* и статията *Извънредно финансиране*. Извънредното финансиране обхваща кредитите, получени в подкрепа на платежния баланс, както и отсрочени/реструктурирани плащания и плащания на просрочия, произтичащи от проблеми с платежния баланс. В съответствие с методологията за отчитане на операциите по *извънредното финансиране* („Ръководство по платежен баланс“, МВФ, 1993 г., т. 454) платените главници по кредитите, получени в подкрепа на платежния баланс, се отразяват във финансовата сметка в позицията *Други инвестиции – пасиви (Заеми, Държавно управление)*.

III. Съставяне на платежния баланс в левове

Текуща сметка

За изчисляване на данните за външната търговия в левове се използва статистическата стойност на вноса и износа в левове от митническите декларации по датата на оформянето им. Темповете на изменение на износа и вноса спрямо същия период на предходната година отразяват изменението на физическите обеми, на цените на стоките и на валутните курсове.

Оценките за туризма, както и данните за получения и платения доход и други услуги в левове се получават от данните в щатски долари по средномесечен курс на лева към щатския долар. По отношение на данните за текущите трансфери информацията, получавана в левове, се включва пряко в баланса, а данните, получавани в щатски долари, се преизчисляват в левове по средномесечен курс на лева към щатския долар.

Капиталова и финансова сметка

Данните за *капиталовите трансфери* в левове се получават от данните в щатски долари при използване на средномесечен курс на лева към щатския долар. *Преките инвестиции в чужбина* се преоценяват в левове по средномесечен курс на лева към щатския долар. По отношение на *Преките инвестиции в България* за изчисляване на данните в левове се използва курс на лева към съответната валута по датата на осъществяването на сделката в случаите, когато тази дата е известна, или средномесечен курс, когато датата на сделката не е известна.

Данните по *Портфейлни инвестиции* и *Други инвестиции* се получават от данните в щатски долари по средномесечен курс на лева към щатския долар. С цел елиминиране на валутнокурсорите разлики при подстиите *Портфейлни инвестиции на банковия сектор в дългосрочни ценни книжа, Валутни депозити на банките в чужбина, Депозити на домакинс-*

тва в местни търговски банки и Депозити на нерезиденти данните в левове се получават, като измененията на съответните позиции в оригинални валути се преизчисляват в левове по средномесечен курс на лева към съответната валута. По този начин се получават и данните в левове за валутните резерви на БНБ.

IV. Периодичност, честота и своевременност на публикациите по платежния баланс

Българската народна банка съставя и публикува месечно платежния баланс. Съгласно своя календар БНБ извършва публикациите в рамките на осем седмици след изтичането на отчетния период.

V. Политика на ревизии на данните

Ревизиите на публикуваните оценки на платежния баланс са типични за много системи за набиране на данни, прилагани в други страни, и са насочени към публикуване на възможно най-точни оценки. Политиката на Българската народна банка за ревизии на данните се базира на следните принципи:

1) По отношение на ежемесечните данни всяка месечна публикация може да включва ревизии на данните за последните три месеца, а всяка тримесечна публикация може да съдържа ревизии на месечните данни за цялата текуща година.

2) Когато се правят текущи промени в резултат на събрана допълнителна информация, както и в резултат от елиминирането на грешки, Българската народна банка своевременно информира потребителите посредством месечните прессъобщения и чрез бележките към таблицата на платежния баланс.

3) Когато се правят значителни ревизии в резултат на промени в методологията за отчитане на определени компоненти на платежния баланс или по други причини, с цел да улесни своите потребители, Българската народна банка ги информира предварително за предстоящите промени.

VI. Разпространение на информацията

Българската народна банка разпространява месечните данни за платежния баланс чрез Пресцентъра, а в рамките на 24 часа след прессъобщението – на страницата на Българската народна банка в Интернет – <http://www.bnb.bg>.

Данните се публикуват и в „Информационен бюлетин“ на БНБ и се включват в официалните полугодишни и годишни отчети на банката.

VII. Контакти

Въпроси по методологията, прилагана от Българската народна банка, или относно публикуваните данни по платежния баланс можете да изпращате на г-н Емил Димитров, началник на отдел „Платежен баланс и външен дълг“, по електронна поща на адрес Dimitrov.E@bnbank.org, на г-жа Лиляна Ел Хаддад, експерт (Bancheva.L@bnbank.org), или по пощата на следния адрес:

Българска народна банка
Отдел „Платежен баланс и външен дълг“
Пл. „Княз Александър Батенберг“ № 1
1000 София, България

Внос и износ

Българската народна банка представя месечни данни за вноса и износа на страната. Данните са базирани на митническите декларации, като кодовете, използвани в тях, са по „Хармонизираната система за описание и кодиране на стоките“, на Световната митническа организация, въведена през 1988 г. и допълнена през 1992 г.

Износът на страната се отчита по цени FOB, а вносът – по цени CIF, като за нуждите на платежния баланс общият внос се приизчислява по цени FOB.

В съответствие със съвместна методология на БНБ и НСИ от 1999 г. вносът и износът се отчитат по системата на Специална търговия, като моментът на регистрация на трансакциите е моментът на оформянето на митническите декларации. Българската народна банка преизчисли и публикува данни за вноса и износа по тази методика и за периода 1995 – 1998 г.

За целите на икономическия анализ БНБ публикува таблиците *Начин на използване*. Основата за тяхното конструиране са четиризначните кодове по „Хармонизираната система за описание и кодиране на стоките“, групирани от гледна точка на предназначението и крайното използване на съответната стока. Основните принципи при разпределянето на стоките в съответните групи са: от една страна, целта на тяхното използване и, от друга – степента на преработката им. В таблиците *Основни търговски партньори и региони* са включени само по-важните страни и региони за износа (вноса) на страната. Критериите за описание на страните партньори са, както следва: внос – по страна на произход на стоките; износ – по страна на получател на стоката, т. е. последната известна страна, където стоката трябва да бъде доставена.

Във всички публикувани таблици износът е отчетен по цени FOB, а вносът по цени CIF.

На web страницата са представени тримесечни и годишни статистически редове за вноса и износа по *начин на използване* и по *основни търговски партньори и региони* за периода 1995 – 2000 г. Отделно са публикувани и тримесечни таблици *по стокови групи (начин на използване) и по региони* и *структура на вноса и износа в оригинални валути* за същия период. Месечно се публикуват и данни за вноса и износа за отчетния период, както и анализ на външната търговия за този период.

Източници на данните са агенция „Митници“ и „Информационно обслужване“ АД (дирекция ИИЦ). Българската народна банка и НСИ получават данните за вноса и износа, добавят друга информация и допълнително ги обработват.

Съгласно съвместната методология, преди да публикуват данни за вноса и износа, БНБ и НСИ взаимно ги съгласуват. Данните се публикуват осем седмици след изтичане на отчетния период.

По принцип БНБ прави месечни ревизии на данните си за последните три месеца, а тримесечно ревизира данните за всички месеци на отчетната година. В случай че получава непълни и/или некачествени данни, БНБ може да извършва и по-чести ревизии на данните за месеците на отчетната година.

Българската народна банка разпространява данните за вноса и износа чрез Пресцентъра, а в рамките на 24 часа след това данните се публикуват на страницата на Българската народна банка в Интернет – <http://www.bnb.bg>.

Данните се публикуват и в „Информационен бюлетин“ на Българската народна банка и се включват в официалните полугодишни и годишни отчети на банката.

Допълнителна информация по методологията или публикуваните данни за външната търговия и платежния баланс можете да получите от г-н

Емил Димитров, началник на отдел „Платежен баланс и външен дълг“, тел. (+359 2) 9145 1243 или на адрес Dimitrov.E@bnbbank.org, както и от г-жа Лиляна Ел Хаддад, експерт, тел. (+359 2) 9145 1252 или на адрес Bancheva.L@bnbank.org.

Външен дълг

В таблицата за *брутния външен дълг* в конвертируема валута (по кредитори) задълженията на страната са разделени на *дългосрочни* (със срок на издължаване над една година) и *краткосрочни*.

В статията *Държавен и държавногарантиран дълг* е посочен дългът на правителството и поетите от него гаранции по заеми, получени от български фирми.

В статията *Краткосрочен дълг* са обхванати всички задължения на страната със срок на издължаване, по-малък от една година. В съответствие с международните стандарти и с оглед получаване на необходимата съпоставимост между отчетените с платежния баланс потоци и данните, свързани с обслужването на външния дълг, в статията *Краткосрочен дълг* са включени всички просрочия на главници и лихви.

В статията *Други частни кредитори* се включват депозитите на нерезиденти в местни търговски банки и държавните ценни книжа, деноминирани в чуждестранна валута и закупени от нерезиденти. Включена е и предоставена на БНБ информация за кредитите, отпуснати от частни кредитори нерезиденти на местни физически и юридически лица.

3

Фискален сектор

Информацията за фискалния сектор е групирана в три категории:

- а) операции на сектор *Държавно управление (правителствен сектор)*;
- б) операции на правителството (републикански бюджет);
- в) вътрешен и външен правителствен дълг.

Фискалният сектор включва всички министерства, ведомства (агенции), извънбюджетни фондове и други институции на централното управление, органите на местното самоуправление (общините), самостоятелни единици на социалното осигуряване, както и предприятията, финансирани и контролирани от тях.

Консолидираният държавен бюджет представя данните за правителствения сектор и обхваща републиканския бюджет, бюджетите на социалното осигуряване, съдебната власт, висшите учебни заведения с правителствено финансиране, БАН, общините, както и извънбюджетните фондове и сметки. Правителственият сектор съответства на институционалния сектор (правителствено равнище) „Държавно управление“ по методологията на Системата на националните сметки (СНС) и Правителствената финансова статистика.

Републиканският бюджет обхваща централния републикански бюджет (бюджета на Министерството на финансите), бюджетите на другите министерства и ведомства, областните управи и Сметната палата. Заедно с бюджетите на съдебната власт, висшите учебни заведения с правителствено финансиране, БАН и извънбюджетните им сметки той формира подсектор „Централно правителство“. Той съответства на подсектор (правителствено равнище) „Централно управление“ по методологията на СНС и Правителствената финансова статистика.

4

Реален сектор

Таблиците в реалния сектор се групират в следната последователност:

- а) макроикономически показатели (национални сметки);
- б) пазар на труда;
- в) ценови показатели.

Реалният сектор се състои от няколко групи институционални единици – резиденти на икономическата територия на страната. Това са „нефинансовите предприятия“, чиято основна дейност е производството и пазарната реализация на стоки и нефинансови услуги с цел реализиране на печалба; „нетърговските организации, обслужващи домакинствата“, които предоставят стоки и услуги безплатно или по икономически незначими цени; „домакинствата“ – резиденти в страната, независимо от техния вид и размер. Тук са включени и некорпорирани производствени единици, както и тези с едностранно счетоводство – собственост на местни физически лица.

В този раздел на бюлетина са включени данни за:

- *брутния вътрешен продукт* – по компоненти на крайното търсене (по метода на разходите за крайно използване) и по икономически сектори (по производствения метод);

В съответствие с изискванията на СНС данните за БВП са без холдингова печалба, т. е. измененията в неговата стойност, дължащи се на ценови промени, са изключени. Предварителни са данните, небалансирани с окончателните таблици „Ресурс – използване“ на НСИ. Поради промяна в методологията на изчисляването на компонентите „индивидуално потребление на домакинствата“ и „износ (внос) на стоки и услуги“ данните за тях за III тримесечие и за деветмесечието на 1999 г. са само частично съпоставими и сравними със съответните данни за 1997 г., 1998 г. и I шестмесечие на 1999 г.

- *пазара на труда* – наетите по трудово правоотношение (обществен и частен сектор), динамиката на техния брой (по икономически сектори), броят на безработните (общо, младежи, възрастни) и равнището на безработицата, средната работна заплата на наетите (по форма на собственост и по икономически сектори). От началото на 2001 г. НСИ ще публикува месечните данни за наетите и средната работна заплата през втория месец след края на съответното календарно тримесечие.

- *изменението на потребителските цени* – общо и по основни групи стоки и услуги.

Решения на УС на БНБ

27 юни Приема се Наредба за изменение и допълнение на Наредба № 21 за задължителните минимални резерви, които банките поддържат при Българската народна банка, в сила от 1 юли 2002 г.

27 юни Приема се Наредба № 3 за безналичните плащания и националната платежна система, в сила от 30 септември 2002 г.

Отменят се досега действащите:

- БУС 1092 Печатна подготовка на формуляри за платежни документи;
- БУС 2090 Съставяне на платежни документи;
- БУС 3095 Структура на кодовете, идентифициращи банките и банковите клонове;
- БУС 4092 Структура на номера на банковата сметка;
- БУС 9098 Електронен достъп и обмен на данни чрез БИСЕРА;
- БУС 5194 Плащане чрез директен превод (вирмент);
- БУС 5392 Плащане чрез незабавно инкасо.

Приемат се следните указания, задължителни за изпълнение от участниците в националната платежна система, в сила от 30 септември 2002 г.:

- Указание 03-1002 Печатна подготовка на формуляри на платежни документи;
- Указание 03-2002 Съставяне на платежни документи;
- Указание 03-3002 Структура на кодовете, идентифициращи банките и банковите клонове в националната платежна система;
- Указание 03-4002 Структура на номера на банковата сметка;
- Операционни правила за работа на БИСЕРА;
- Указание 03-5102 Плащане чрез директен превод (вирмент);
- Указание 03-5302 Плащане чрез незабавно инкасо;
- Правила и процедури за работа на Система за брутен сетълмент в реално време (RINGS).

4 юли Приема се Наредба за изменение и допълнение на Наредба № 16 за плащанията с банкови карти, в сила от 30 септември 2002 г.

Отменят се досега действащите:

- БУС 10094 Номериране, дизайн, физически и технически характеристики на банковите карти;
- БУС 11094 Междубанкови и вътрешнобанкови плащания с банкови карти чрез националния оператор.

Приемат се следните указания, задължителни за изпълнение от участниците в националната платежна система, в сила от 30 септември 2002 г.:

- Указание 16-10002 на БНБ Номериране, дизайн, физически и технически спецификации на банковите карти;
- Указание 16-11002 на БНБ Операционни процедури за сетълмент на плащанията с банкови карти.

Издания на БНБ

1

Периодични издания

Годишни отчети на БНБ
 Отчети на БНБ за януари – юни на съответната година
 Информационен бюлетин
 Monthly Bulletin
 Пазар на ДЦК
 Government Securities Market
 Сигнален информационен бюлетин за анотираните статии и нови заглавия в библиотеката на БНБ
 Търговските банки в България
 Commercial Banks in Bulgaria

2

Непериодични издания

Банкови унифицирани стандарти – 7092 и 5392 (1992 г.)
 Банков унифициран стандарт 9098 (1999 г.)
 Банкови нормативни актове
 Банковата система в България (1996 г.)
 Директиви за работа на кредитните институции в ЕС (1995 г., 1997 г.)
 Каталог на българските монети (1991 г.)
 Каталог на чуждестранните банкноти – втора част (1992 г.)
 Наредба за плащанията (1992 г.)
 Сборник документи, издадени от Базелския комитет по банков надзор (1997 г.)
 Справочник на информационните издания и услуги в БНБ (1994 г.)
 Наръчник по банков надзор

Джефри Милър, Стефан Петранов

120 години Българска народна банка, 1879 – 1999 (1999 г.)
 Каталог на българските банкноти (1999 г.)
 Каталог на художествената колекция на БНБ (1999 г.)
 Българска народна банка, сборник документи, 1879 – 1900 (1998 г.)
 Българска народна банка, сборник документи, 1901 – 1914 (1999 г.)
 Каталог на българските монети (1999 г.)

3

Дискусионни материали

Виктор Йоцов, Николай Неновски,
 Калин Христов, Ива Петрова,
 Борис Петров

Victor Yotzov, Nikolay Nenovsky,
 Kalin Hristov, Iva Petrova,
 Boris Petrov

Бр. 1/1998
 Първата година на Паричния съвет в България

1/1998
 The First Year of the Currency Board in Bulgaria

Николай Неновски, Калин Христов

Nikolay Nenovsky, Kalin Hristov

Бр. 2/1998
 Финансова репресия и ратионаране на кредита в условията на паричен съвет в България
 2/1998
 Financial Repression and Credit Rationing under Currency Board Arrangement for Bulgaria

Добрислав Добрев, Бойко Ценов,
 Петър Добрев, Джон Ърст
 Dobrislav Dobrev, Boyko Tzenov,
 Peter Dobrev, John Ayerst

Бр. 3/1999
 Стимули за инвестициите в България: оценка на нетния данъчен ефект върху държавния бюджет
 3/1999
 Investment Incentives in Bulgaria: Assessment of the Net Tax Effect on the State Budget

Николай Неновски,
 Калин Христов, Борис Петров
 Nikolay Nenovsky,
 Kalin Hristov, Boris Petrov

Бр. 4/1999
 Два подхода към кризите на фиксираните курсове
 4/1999
 Two Approaches to Fixed Exchange Rate Crises

- Николай Неновски, Борис Петров**
Nikolay Nenovsky, Boris Petrov
Бр. 5/1999
 Моделиране на паричния сектор в България, 1913 – 1945 г.
5/1999
 Monetary Sector Modeling in Bulgaria, 1913 – 1945
- Румен Аврамов**
Roumen Avramov
Бр. 6/1999
 Паричен съвет и финансови кризи – опитът на България
6/1999
 The Role of a Currency Board in Financial Crises: The Case of Bulgaria
- Zdravko Balyozov**
7/1999
 The Bulgarian Financial Crisis of 1996 – 1997
- Николай Неновски**
Nikolay Nenovsky
Бр. 8/1999
 Икономическата философия на Фридрих Хайек (100 години от рождението му)
8/1999
 The Economic Philosophy of Friedrich Hayek (The Centenary of His Birth)
- Добрислав Добрев**
Dobrislav Dobrev
Бр. 9/1999
 Паричният съвет в България: устройство, особености и управление на валутния резерв
9/1999
 The Currency Board in Bulgaria: Design, Peculiarities and Management of Foreign Exchange Cover
- Николай Неновски, Калин Христов**
Nikolay Nenovsky, Kalin Hristov
Бр. 10/1999
 Паричните режими и реалната икономика
 (Емпиричен тест преди и след въвеждането на паричен съвет в България)
10/1999
 Monetary Regimes and the Real Economy
 (Empirical Tests before and after the Introduction of the Currency Board in Bulgaria)
- Jeffrey B. Miller**
11/1999
 The Currency Board in Bulgaria: The First Two Years
- Nina Budina, Tzvetan Manchev**
12/2000
 Fundamentals in Bulgarian Brady Bonds: Price Dynamics
- Николай Неновски, Калин Христов**
Nikolay Nenovsky, Kalin Hristov
Бр. 13/2000
 Изследване на парите в обращение след въвеждането на паричния съвет в България
 (транзакционно търсене, натрупване, скрита икономика)
13/2000
 Currency Circulation after Currency Board Introduction in Bulgaria (Transactions Demand, Hoarding, Shadow Economy)
- Виктор Йоцов**
Victor Yotzov
Бр. 14/2000
 Макроикономическите модели на Международния валутен фонд и Световната банка
 (анализ на теоретичните подходи и оценка на ефективността от прилагането им в България)
14/2000
 Macroeconomic Models of the International Monetary Fund and the World Bank
 (Analysis of Theoretical Approaches and Evaluation of Their Effective Implementation in Bulgaria)
- Борис Петров**
Boris Petrov
Бр. 15/2000
 Динамика на банковите резерви при паричния съвет в България
15/2000
 Bank Reserve Dynamics under Currency Board Arrangement for Bulgaria
- Виктор Йоцов**
Victor Yotzov
Бр. 16/2000
 Един възможен подход за изграждане на симулационен макроикономически модел
 на България
16/2000
 A Possible Approach to Simulate Macroeconomic Development of Bulgaria
- Маргарита Пранджева**
Бр. 17/2001
 Надзор на консолидирана основа
- Николай Неновски, Дарина Колева**
Nikolay Nenovsky, Darina Koleva
Бр. 18/2000
 Ригидност (негъвкавост) на реалните работни заплати и избор на паричен режим
18/2001
 Real Wage Rigidity and the Monetary Regime Choice

| | |
|--|---|
| Jeffrey Miller, Stefan Petranov | 19/2001 The Financial System in the Bulgarian Economy |
| Michael Berlemann | 20/2002 Forecasting Inflation via Electronic Markets Results from a Prototype Experiment |
| Мирослав Неделчев | Бр. 21/2002 Корпоративен имидж на търговските банки (1996 – 1997) |
| Kalin Hristov | 22/2002 Fundamental Equilibrium Exchange Rates and Currency Boards: Evidence from Argentina and Estonia in the 90's |
| Калин Христов, Михаил Михайлов | Бр. 23/2002 Кредитна активност на търговските банки и ратиониране на кредитния пазар в България |

4

Информация, предлагана чрез електронна поща

Обменни курсове на чуждестранни валути към българския лев

- Търговски курс на златото
- Обеми на търгувана валута на междубанковия валутен пазар (всекидневна информация)

Седмичен баланс на управление „Емисионно“

- Месечен баланс на управление „Емисионно“
- Месечен баланс на управление „Банково“

Седмична статистическа информация

Платежен баланс

- Директни инвестиции в България
- Влиянието на цените на суровия петрол върху търговското салдо и текущата сметка (месечна информация)

Информация за предстоящи аукциони на ДЦК

- Резултати от проведени аукциони на ДЦК (седмична информация)

Съобщение за цените за продажба на граждани на ДЦК

(всекидневна информация)

Месечен баланс на банковата система

- Месечен отчет за приходите и разходите на банковата система

Пазар на държавни ценни книжа

- Справка за сделките с ДЦК на вторичния междубанков пазар (всекидневна информация)

Брутен външен дълг – по дебитори и по кредитори (размер, обслужване, получени нови кредити и депозити, дългови индикатори)

- Външна търговия (внос и износ по основни търговски партньори и региони, внос и износ по начин на използване)
- Структура на вноса и износа в оригинални валути (месечна информация)

Тримесечна справка за номиналния строеж на емисията от банкноти и монети

Обобщена справка за депозитите в левове и валута на търговските банки

Информация за платежната система (месечна информация)

Съобщения на Пресцентъра на БНБ, седмично съобщение за ОЛП

Адреси на търговските банки

(към 15 юли 2002 г.)

Банки с лицензия за извършване на банкови сделки в страната и в чужбина

Банка ДСК ЕАД
ул. „Московска“ № 19
1000 София
тел. 02/985 57 220
код **30093004**

Булбанк
пл. „Света Неделя“ № 7
1040 София
тел. 02/9232111
код **62196214**

Българо-американска кредитна банка
ул. „Кракра“ № 16
1504 София
тел. 02/9658 358
код **16091603**

Българска пощенска банка
пл. „България“ № 1
1414 София
тел. 02/963 20 96; 963 21 04; 963 21 05
код **92099203**

БНП Париба, България
бул. „Цар Освободител“ № 2
1000 София
тел. 02/980 12 37; 980 89 51
код **44094402**

Демирбанк, България
бул. „Цар Освободител“ № 8
1000 София
тел. 02/989 44 44
код **24092400**

Евробанк
бул. „Черни връх“ № 43
1407 София
тел. 02/623 366
код **17091705**

Корпоративна търговска банка
ул. „Граф Игнатиев“ № 10
1000 София
тел. 02/980 93 62
код **22092207**

Международна банка за търговия и развитие
ул. „Иван Вазов“ № 2
1000 София
тел. 02/980 60 85; 986 41 47; 987 15 16
код **89098905**

Насърчителна банка
ул. „Дякон Игнатий“ № 1
1040 София
тел. 02/930 63 33
код **62096200**

Нефтинвестбанк
ул. „Георги С. Раковски“ № 155
1000 София
тел. 02/981 77 34; 981 69 38; 981 73 76
код **12091206**

Обединена българска банка
ул. „Света София“ № 5
1040 София
тел. 02/9854 28 00
код **20092003**

Общинска банка
ул. „Врабча“ № 6
1000 София
тел. 02/9300 111
код **13091308**

Прокредит банк АД, София
бул. „Христо Ботев“ № 131
1233 София
тел. 02/921 7100, 921 7141
код **23092309**

Първа източна международна банка
бул. „Васил Левски“ 106
1000 София
тел. 02/946 16 82; 946 1051; 946 1146
код **47094708**

Първа инвестиционна банка
ул. „Стефан Караджа“ № 10
1000 София
тел. 02/91 001
код **15091501**

Райфайзенбанк, България
ул. „Николай Гогол“ № 18 – 20
1504 София
тел. 02/919 85 101
код **15591550**

Росексимбанк
ул. „Дондуков“ № 4 – 6
1000 София
тел. 02/980 25 38
код **32093208**

СЖ Експресбанк
бул. „Владислав Варненчик“ № 92
9000 Варна
тел. 052/66 00; 02/937 04 76
код **40094005**

Стопанска и инвестиционна банка (Сибанк) АД, София
бул. „Съборна“ № 11 А
1000 София
тел. 02/98 500 240; 98 500 400
код **88898882**

ТБ „Биохим“
ул. „Иван Вазов“ № 1
1040 София
тел. 02/9269 210
код **66096608**

ТБ „България-инвест“
бул. „Княгиня Мария-Луиза“ № 65
1202 София
тел. 02/988 54 88
код **56195610**

ТБ „Хеброс“
бул. „Цар Борис III Обединител“ 37
4000 Пловдив
тел. 032/63 18 76; 62 88 70
код **80098009**

Токуда кредит експрес банк, Пловдив
ул. „Райко Даскалов“ № 13А
4000 Пловдив
тел. 032/63 14 14
ул. „Граф Игнатиев“ № 3 – офис
1000 София
тел. 02/981 01 67; 980 12 94
код **26092604**

Търговска банка на Гърция (България)
ул. „Лайош Кошут“ № 4
1606 София
тел. 02/9171 717
код **48094800**

ХВБ банк, България
бул. „Г. С. Раковски“ № 90
1000 София
тел. 02/932 01 00
код **14091400**

Централна кооперативна банка
ул. „Георги С. Раковски“ № 103
1000 София
тел. 02/926 62 66
код **79097904**

ЧПБ „Тексим“
бул. „Княгиня Мария-Луиза“ № 107
1000 София
тел. 02/333 240; 314 038; 31 80 38;
32 41 36
код **54595451**

Юнионбанк
ул. „Дамян Груев“ № 10 – 12
1606 София
тел. 02/987 6002; 987 9535; 988 4639
код **19591957**

Клонове на чуждестранни банки**Алфа банка****клон София**

бул. „Ал. Стамболийски“ № 20

1000 София

тел. 02/980 15 57

код **89898984****ИНГ банк Н. В.****клон София**

ул. „Емил Берсински“ № 12

1000 София

тел. 02/917 64 00

код **14591458****Ситибанк Н. А.****клон София**

бул. „Княгиня Мария-Луиза“ № 2,

ЦУМ, ет. 5

1202 София

тел. 02/9175 100; 9175 101; 9175 102

код **25092502****Банка Пиреос****клон София**

бул. „Витоша“ № 3

1000 София

тел. 02/980 89 03

код **19091909****Национална банка на Гърция****клон София**

ул. „Георги С. Раковски“ № 96

1000 София

тел. 02/981 50 10

код **19991991****Те-Дже зираат банкасы****клон София**

пл. „Света Неделя“ № 19

1000 София

тел. 02/980 00 87

код **35093503**

Издание на Българската народна банка
1000 София, пл. „Княз Александър Батенберг“ № 1
Телефон 9145-1351, 1906, 1271, 1978
Факс (3592) 980 2425, 980 6493
Website: www.bnb.bg