

# Информационен бюлетин

Декември 2006 г.

БЪЛГАРСКА  
НАРОДНА  
БАНКА



Иван Милев

1897 - 1922

Со много думи ще бъде  
аз в края в единствено  
визам ти в един в обсега

ИВАНЪ  
МИЛЕ/  
ВЪ//25





БЪЛГАРСКА  
НАРОДНА  
БАНКА

# Информационен бюлетин

декември 2006 г.

## Съдържание

### Графики

|                 |    |
|-----------------|----|
| Финансов сектор | 5  |
| Външен сектор   | 13 |
| Фискален сектор | 15 |
| Реален сектор   | 16 |

### Таблицы

|                 |     |
|-----------------|-----|
| Финансов сектор | 22  |
| Външен сектор   | 101 |
| Фискален сектор | 138 |
| Реален сектор   | 140 |

### Методологически бележки

|                 |     |
|-----------------|-----|
| Финансов сектор | 144 |
| Външен сектор   | 158 |
| Фискален сектор | 173 |
| Реален сектор   | 174 |

|                      |     |
|----------------------|-----|
| Решения на УС на БНБ | 175 |
|----------------------|-----|

|                |     |
|----------------|-----|
| Издания на БНБ | 176 |
|----------------|-----|

|                             |     |
|-----------------------------|-----|
| Адреси на търговските банки | 180 |
|-----------------------------|-----|

**Абревиатури**

|           |   |  |
|-----------|---|--|
| БКК       | – | Банкова консолидационна компания   |
| ДЦК       | – | държавни ценни книжа   |
| ЕАСТ      | – | Европейска асоциация за свободна търговия  |
| ЕБВР      | – | Европейска банка за възстановяване и развитие  |
| ЕИБ       | – | Европейска инвестиционна банка   |
| ЕС        | – | Европейски съюз  |
| ЕЦБ       | – | Европейска централна банка   |
| ЗК и ПФ   | – | застрахователни компании и пенсионни фондове   |
| ЗУНК      | – | Закон за уреждане на необслужваните кредити, договорени до 31 декември 1990 г.               |
| ИИЦ на МФ | – | Информационно-изчислителен център на МФ  |
| ЛИБОР     | – | лондонски междубанков лихвен процент   |
| М1        | – | тесни пари   |
| М2        | – | М1 и квазипари   |
| М3        | – | широки пари  |
| МВФ       | – | Международен валутен фонд  |
| МДУ       | – | местно държавно управление   |
| МС        | – | Министерски съвет  |
| МФ        | – | Министерство на финансите  |
| НБФИ      | – | небанкови финансови институции   |
| НСЗ       | – | Национална служба по заетостта   |
| НСИ       | – | Национален статистически институт  |
| НТООД     | – | нетърговски организации, обслужващи домакинствата  |
| ОИСР      | – | Организация за икономическо сътрудничество и развитие  |
| ОЛП       | – | основен лихвен процент   |
| ПМС       | – | постановления на Министерския съвет  |
| СНС       | – | Система на националните сметки   |
| СНФУ      | – | стоки и нефакторни услуги  |
| СОФ       | – | социалноосигурителни фондове   |
| СПТ       | – | специални права на тираж   |
| ТБ        | – | търговски банки  |
| ФПС       | – | финансови посредници и спомагатели, различни от застрахователни компании и пенсионни фондове |
| ЦБ        | – | централна банка  |
| ЦЕФТА     | – | Централноевропейска асоциация за свободна търговия   |
| ЦК        | – | ценни книжа  |
| ЦДУ       | – | централно държавно управление  |
| CIF       | – | Cost, Insurance, Freight   |
| DISCs     | – | Discount Bonds – облигации с отстъпка  |
| ESA'95    | – | European System of Accounts, 1995  |
| FLIRBs    | – | Front-Loaded Interest Reduction Bonds – облигации с първоначално намалени лихви              |
| FOB       | – | Free on Board  |
| GDDS      | – | General Data Dissemination System  |
| IABs      | – | Interest Arrears Bonds – облигации за неплатени лихви  |
| SDDS      | – | Special Data Dissemination Standard  |
| SNA'93    | – | System of National Accounts, 1993  |

**Легенда**

|   |   |  |
|---|---|--|
| 0 | – | Показателят е по-малък от 0.05, но по-голям от нула. |
| - | – | Показателят е равен на нула.                         |
| п | – | Предварителни данни.                                 |
| р | – | Ревизирани данни.                                    |

# Графики

## 1

### Финансов сектор

|   |    |
|---|----|
| 1.1. Брутни валутни резерви (активи на управление „Емисионно“)                          | 5  |
| 1.2. Чуждестранни активи и пасиви на банковия сектор                                    | 5  |
| 1.3. Вътрешен кредит на банковия сектор   | 5  |
| 1.4. Динамика на компонентите на вътрешния кредит<br>(без вземанията от домакинствата)  | 6  |
| 1.5. Динамика на вземанията на банковия сектор от домакинствата                         | 6  |
| 1.6. Депозити, включени в паричната маса, по сектори                                    | 6  |
| 1.7. Динамика на депозитите, включени в паричната маса, по сектори                      | 7  |
| 1.8. Депозити, включени в паричната маса, по видове                                     | 7  |
| 1.9. Динамика на депозитите, включени в паричната маса, по видове                       | 7  |
| 1.10. Парични агрегати  | 8  |
| 1.11. Динамика на паричните агрегати  | 8  |
| 1.12. Широки пари   | 8  |
| 1.13. Паричен мултипликатор и неговите компоненти                                       | 9  |
| 1.14. Паричен пазар   | 9  |
| 1.15. Банков валутен пазар  | 9  |
| 1.16. Лихвени проценти на паричния пазар  | 10 |
| 1.17. Лихвени проценти по краткосрочни кредити и ДЦК                                    | 10 |
| 1.18. Лихвени проценти по краткосрочни и дългосрочни левови кредити                     | 10 |
| 1.19. Номинални месечни лихвени проценти  | 11 |
| 1.20. Реални месечни лихвени проценти   | 11 |
| 1.21. Лихвен диференциал между годишната доходност на ОЛП и<br>месечния ЛИБОР за еврото | 11 |
| 1.22. Индекси на средните пазарни цени на еврооблигациите и глобалните облигации        | 12 |

## 2

### Външен сектор

|   |    |
|---|----|
| 2.1. Платежен баланс                        | 13 |
| 2.1.1. Текуща сметка                        | 13 |
| 2.1.2. Капиталова и финансова сметка        | 13 |
| 2.2. Брутен външен дълг                     | 13 |
| 2.3. Дългови индикатори                     | 14 |
| 2.3.1. Брутен външен дълг                   | 14 |
| 2.3.2. Обслужване на външния дълг           | 14 |
| 2.4. Валутен курс на лева към щатския долар | 14 |

## 3

### Фискален сектор

|  |    |
|--|----|
| 3.1. Финансиране на бюджетния дефицит    | 15 |
| 3.2. Изпълнение на републиканския бюджет | 15 |

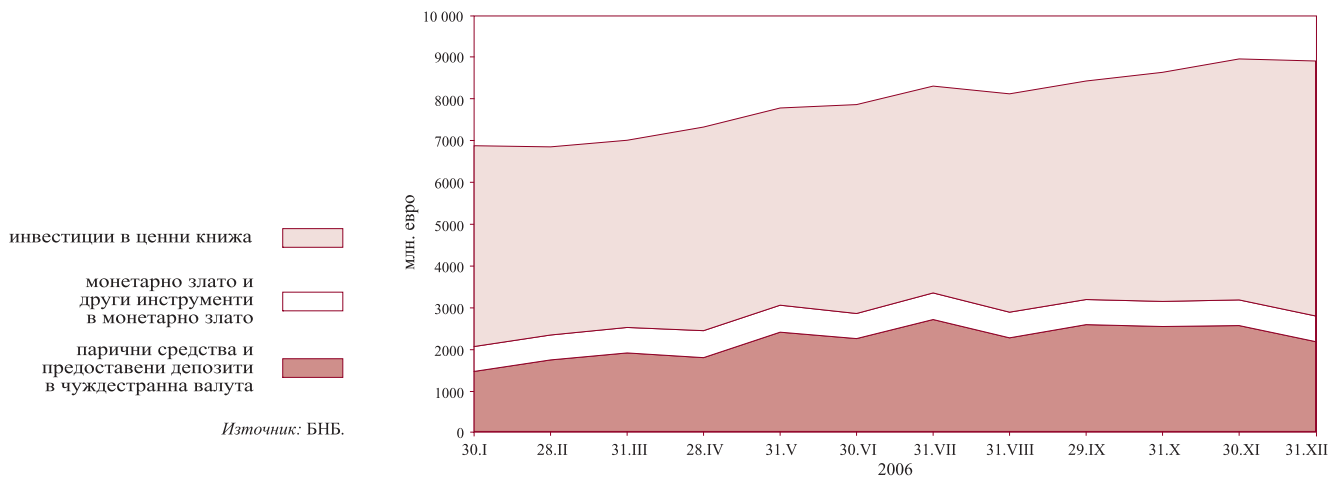
# 4

## Реален сектор

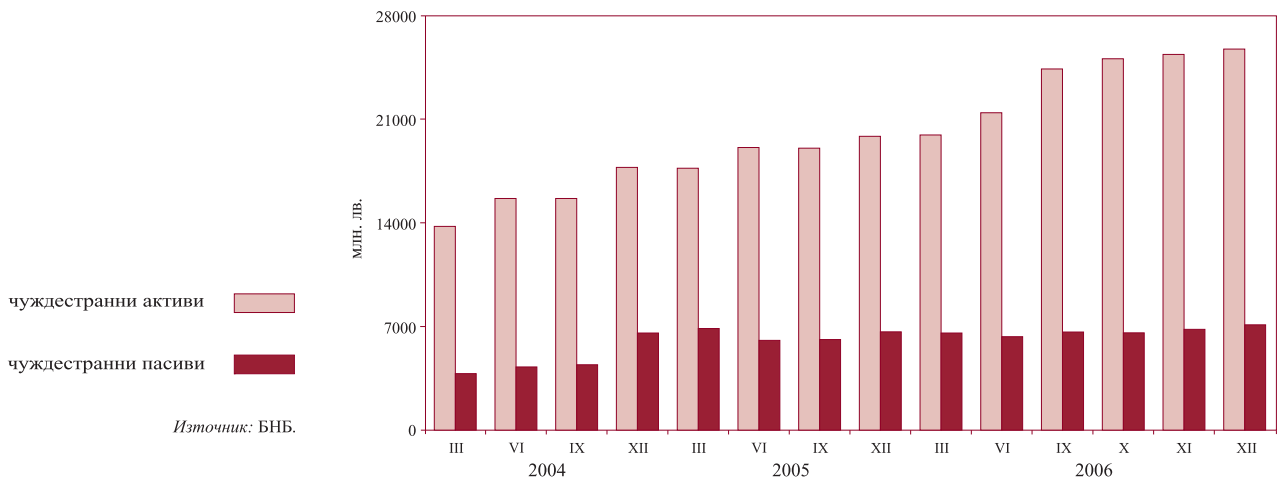
|   |    |
|---|----|
| 4.1. Безработица .....  | 16 |
| 4.2. Динамика на средната месечна работна заплата .....   | 16 |
| 4.3. Изменение на потребителските цени по месеци спрямо предходния месец .....                          | 16 |
| 4.4. Изменение на потребителските цени по месеци спрямо съответния месец<br>на предходната година ..... | 17 |

# 1 Финансов сектор

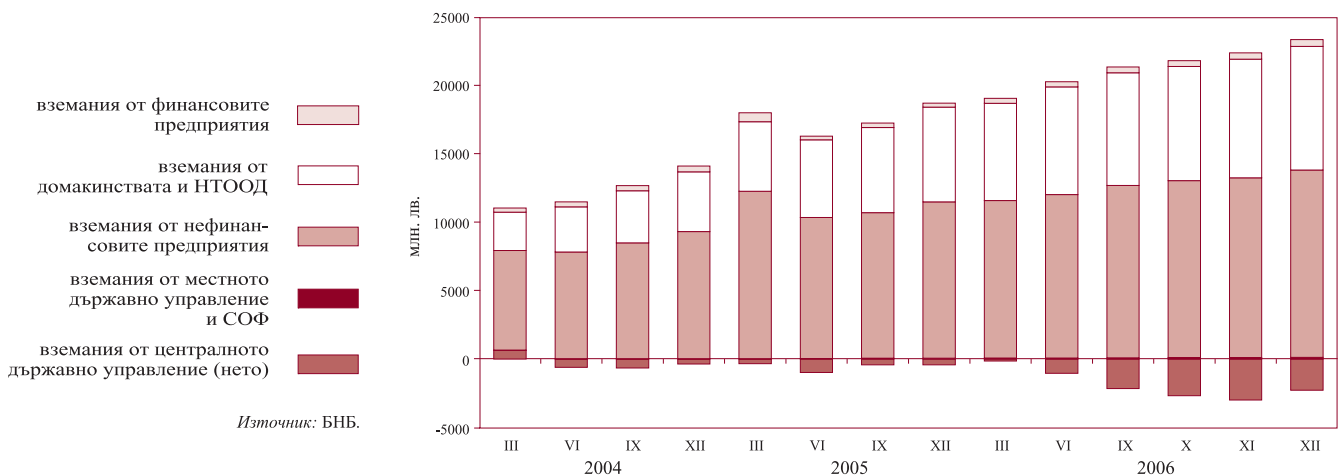
**1.1. Брутни валутни резерви**  
(активи на управление „Емисионно“)



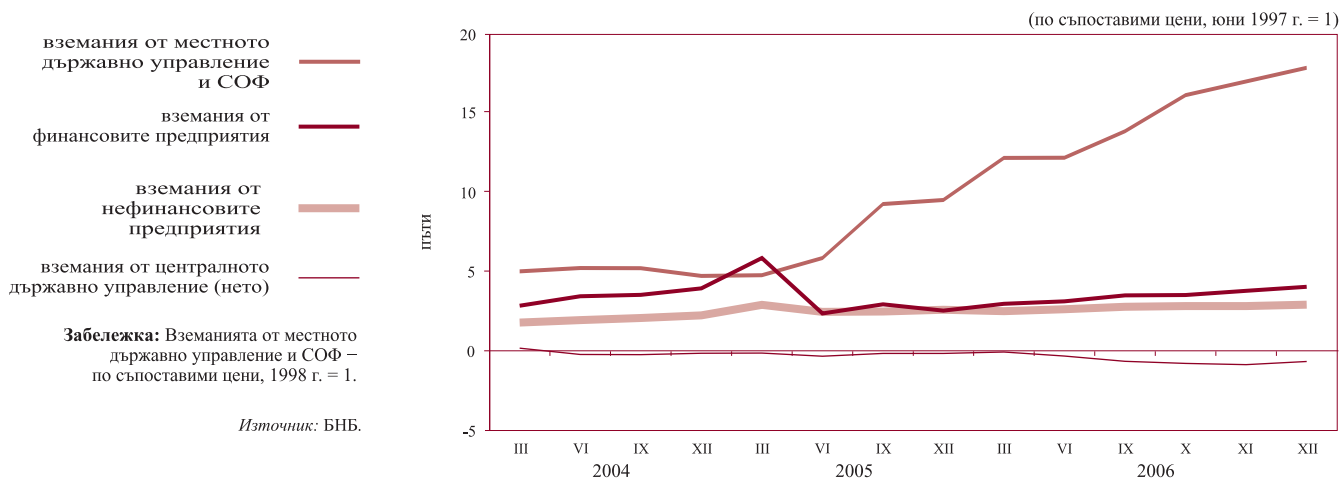
**1.2. Чуждестранни активи и пасиви на банковия сектор**



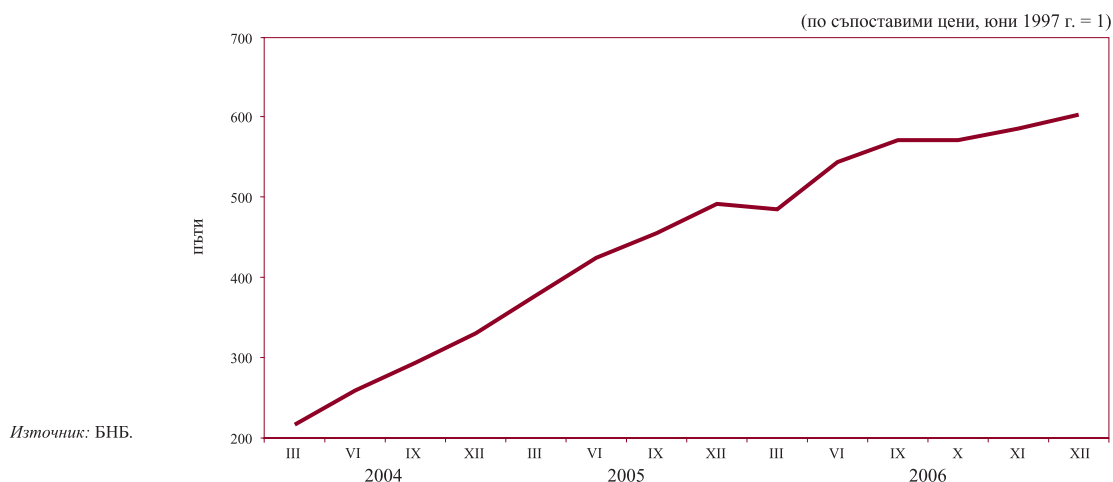
**1.3. Вътрешен кредит на банковия сектор**



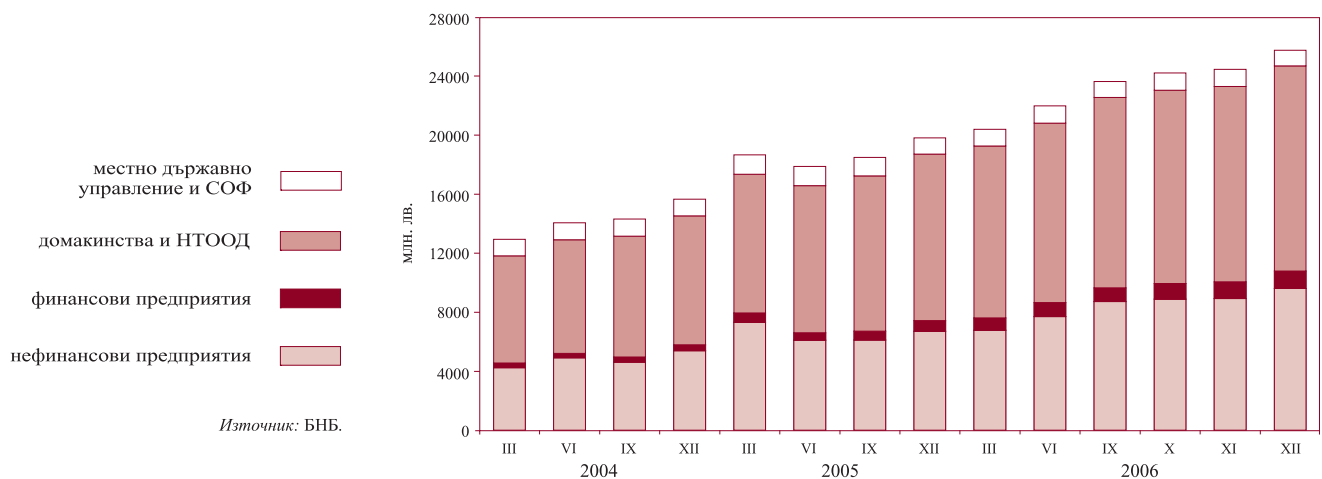
### 1.4. Динамика на компонентите на вътрешния кредит (без вземанията от домакинствата)



### 1.5. Динамика на вземанията на банковия сектор от домакинствата



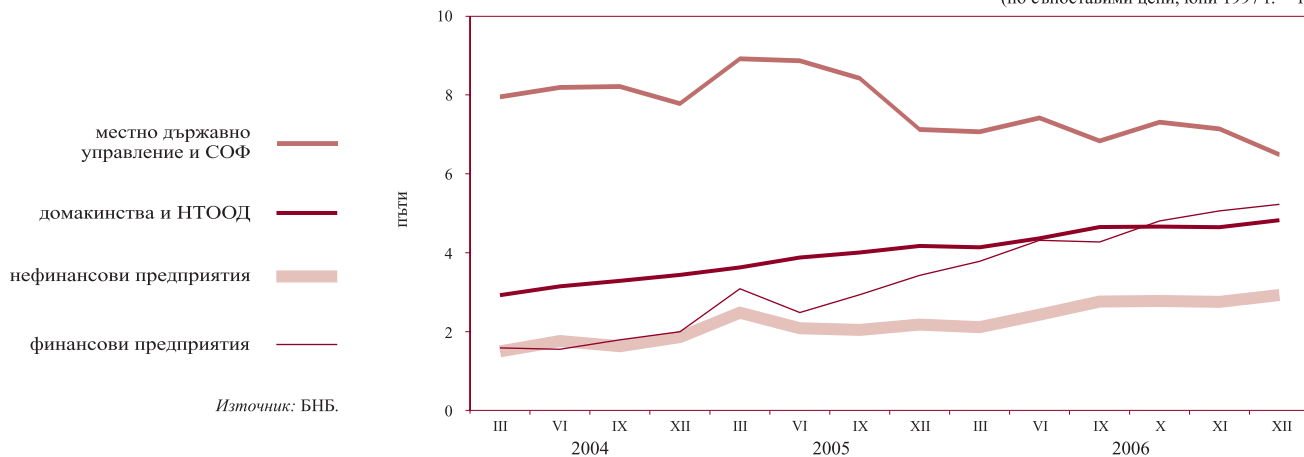
### 1.6. Депозити, включени в паричната маса, по сектори



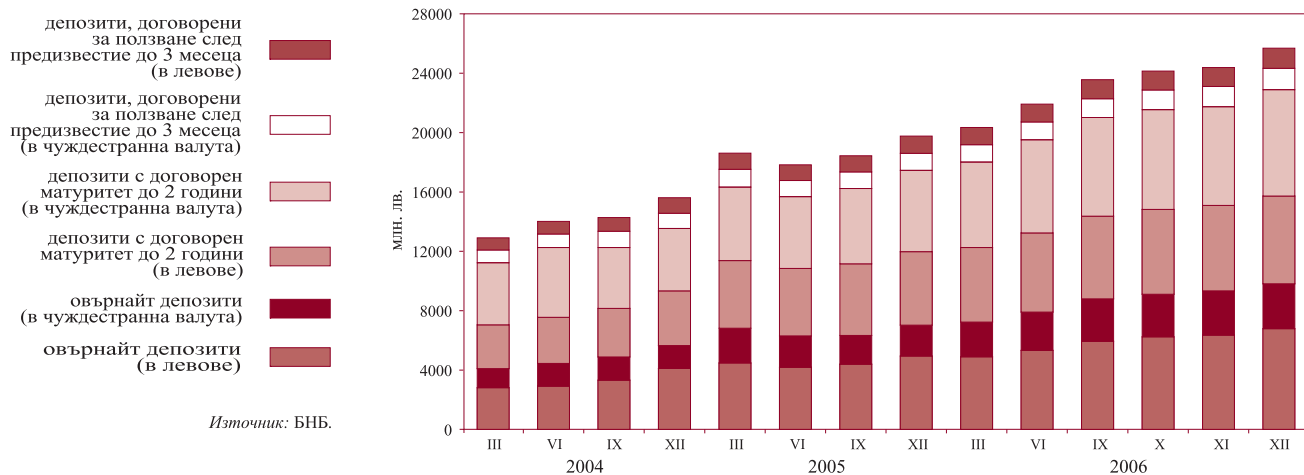


**1.7. Динамика на депозитите, включени в паричната маса, по сектори**

(по съпоставими цени, юни 1997 г. = 1)

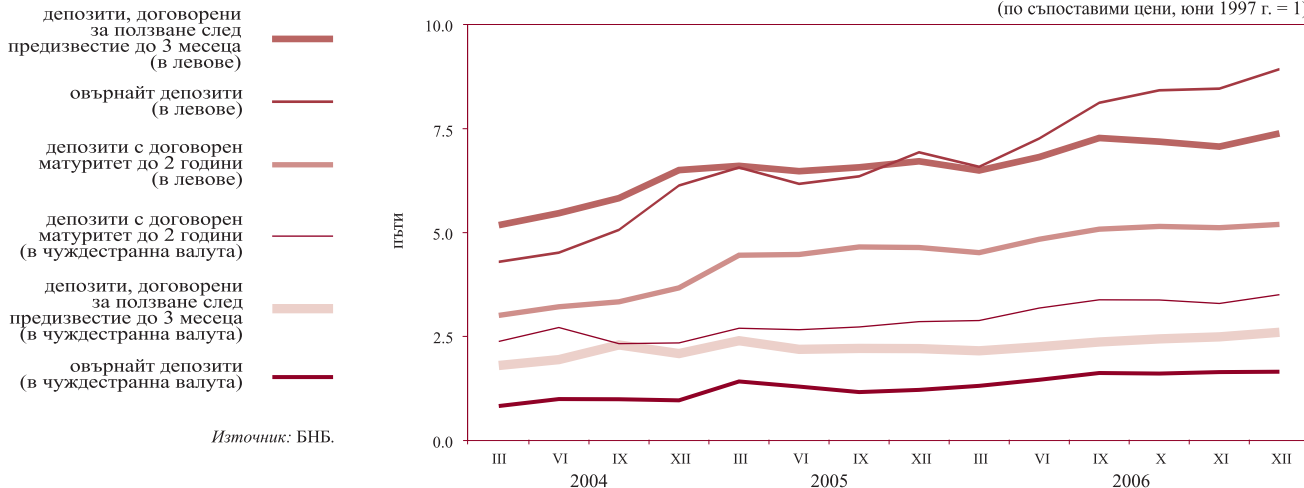


**1.8. Депозити, включени в паричната маса, по видове**

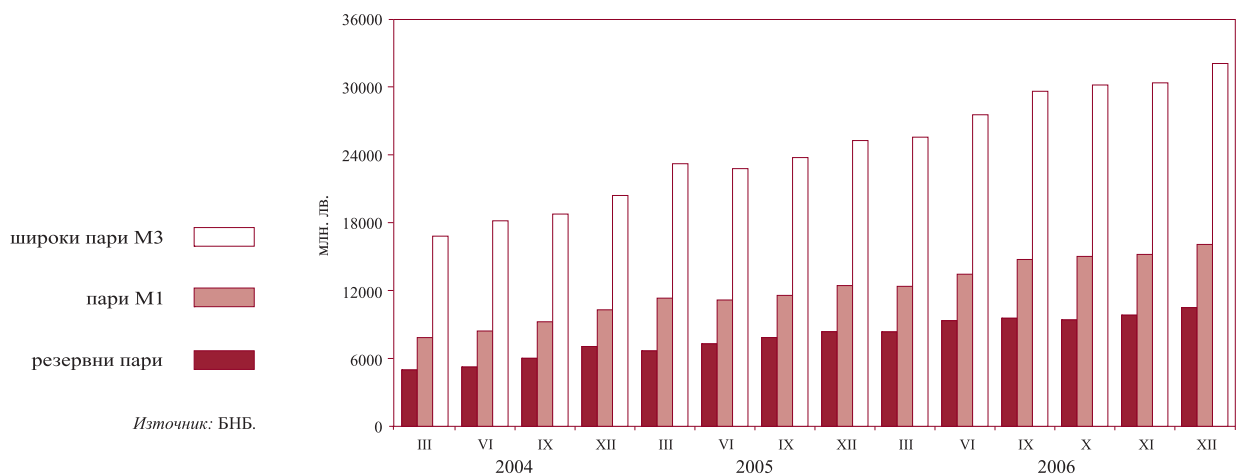


**1.9. Динамика на депозитите, включени в паричната маса, по видове**

(по съпоставими цени, юни 1997 г. = 1)



1.10. Парични агрегати

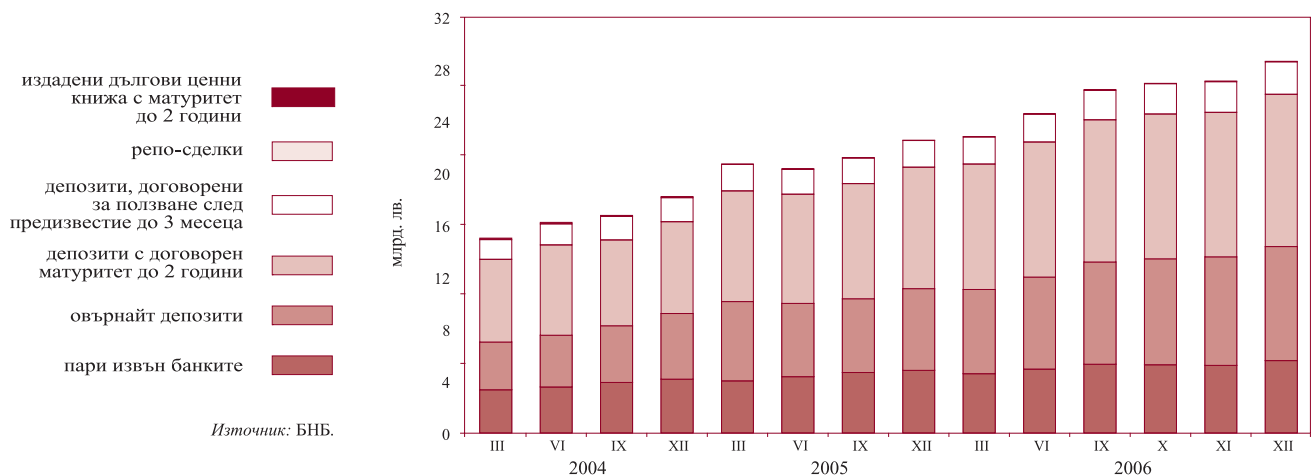


1.11. Динамика на паричните агрегати

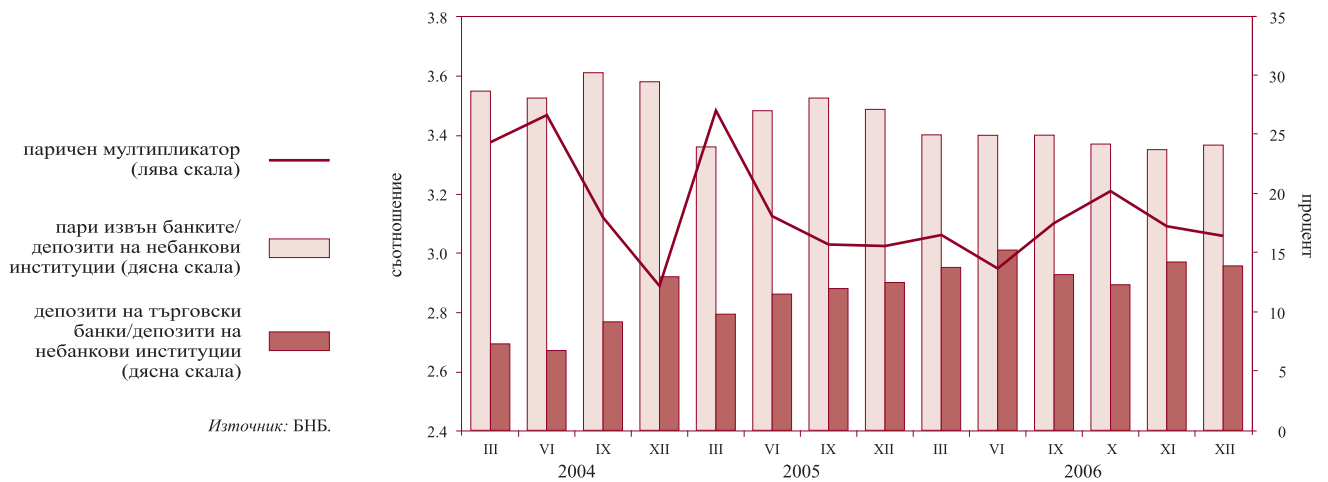
(по съпоставими цени, юни 1997 г. = 1)



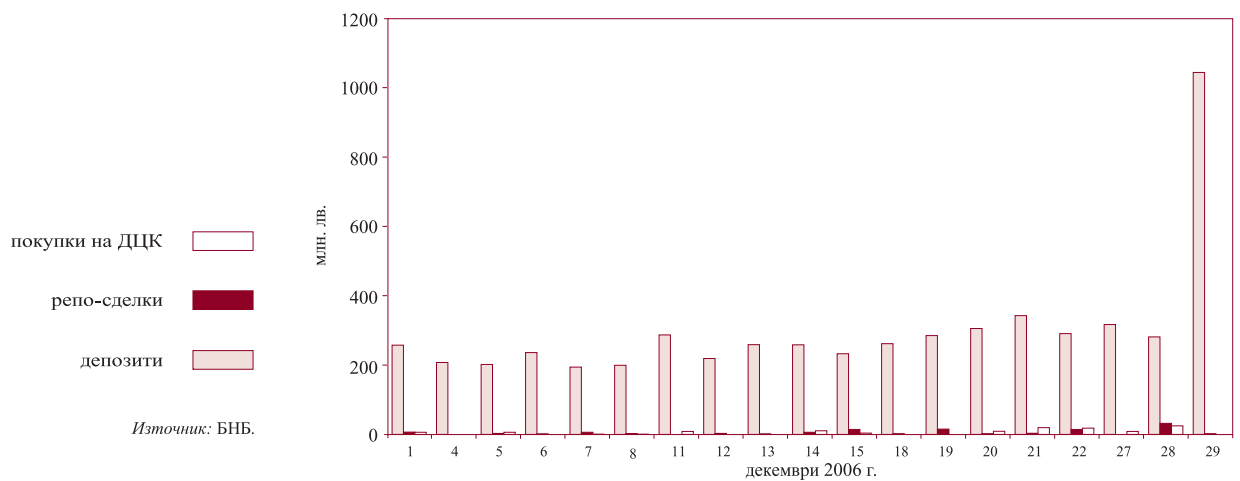
1.12. Широки пари



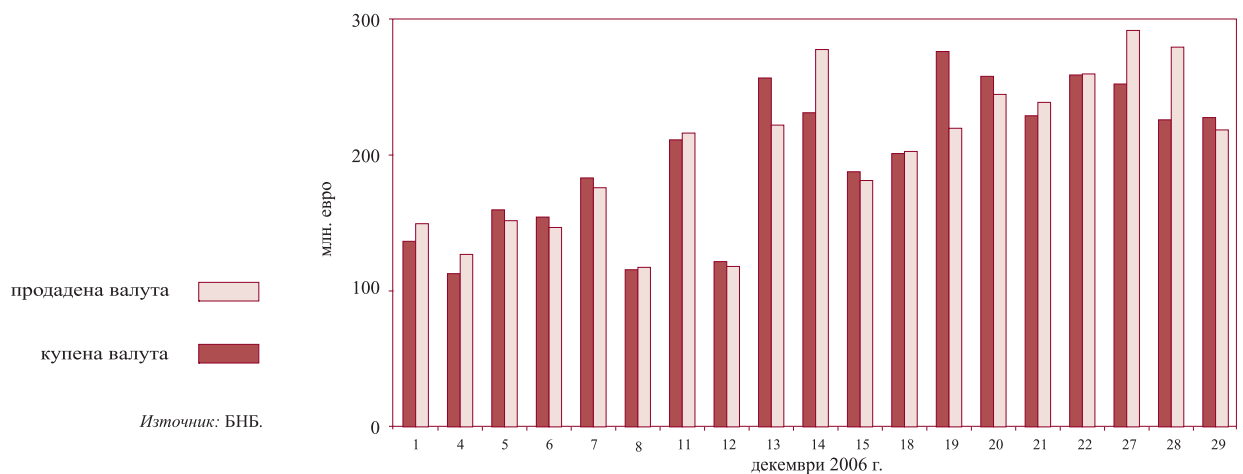
**1.13. Паричен мултипликатор и неговите компоненти**



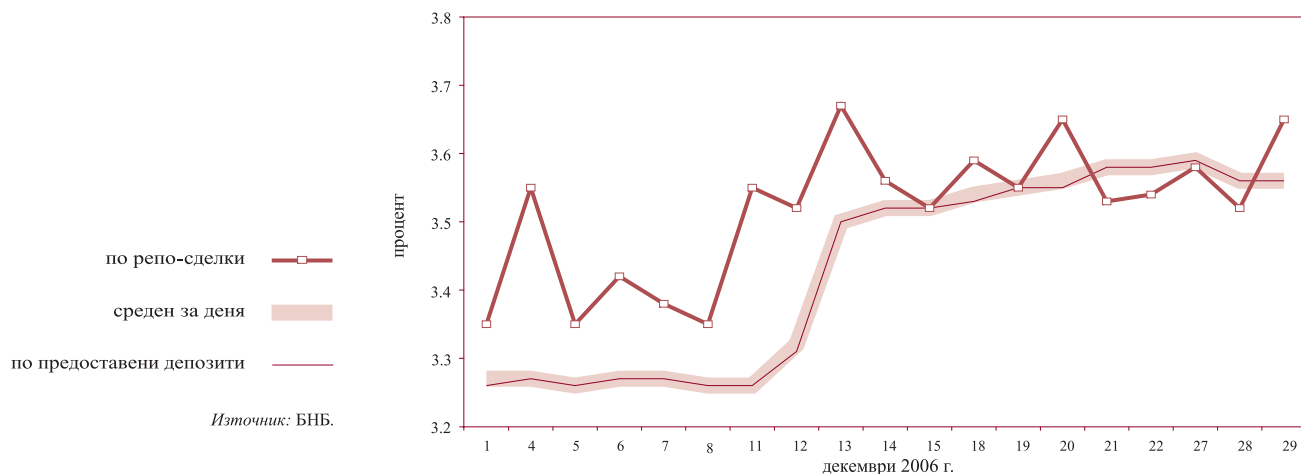
**1.14. Паричен пазар**



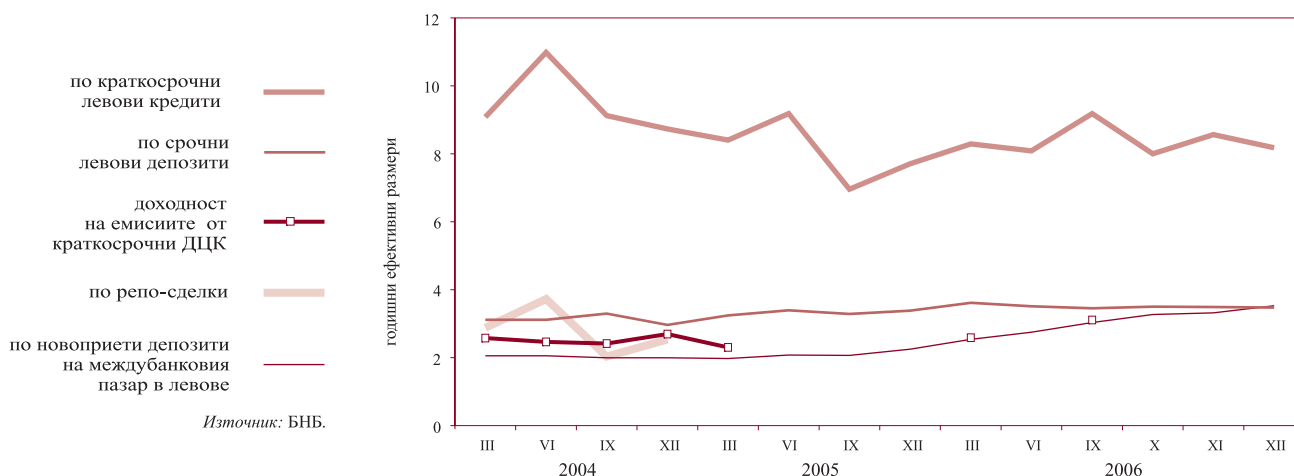
**1.15. Банков валутен пазар**



**1.16. Лихвени проценти на паричния пазар**



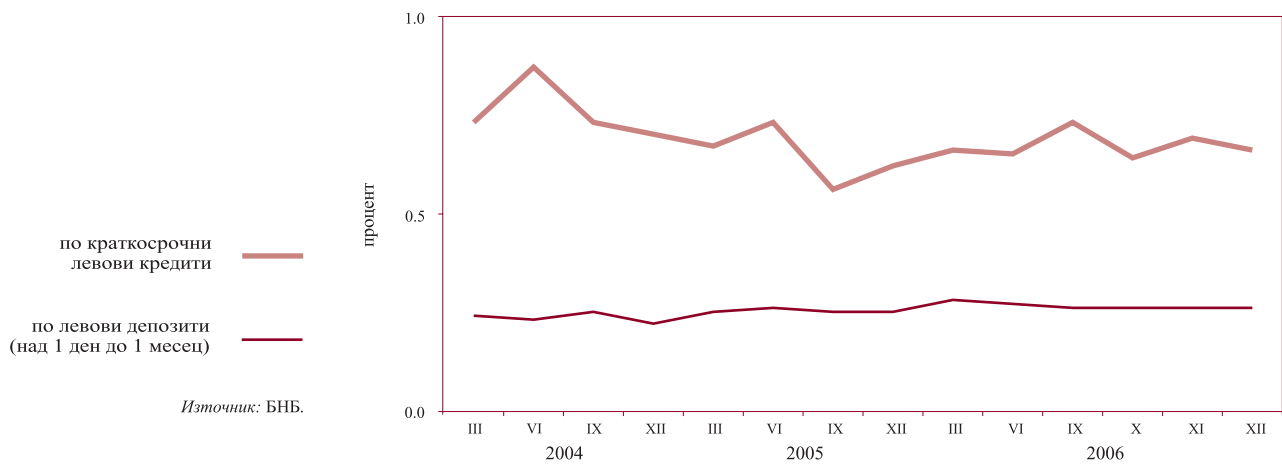
**1.17. Лихвени проценти по краткосрочни кредити и ДЦК**



**1.18. Лихвени проценти по краткосрочни и дългосрочни левови кредити**

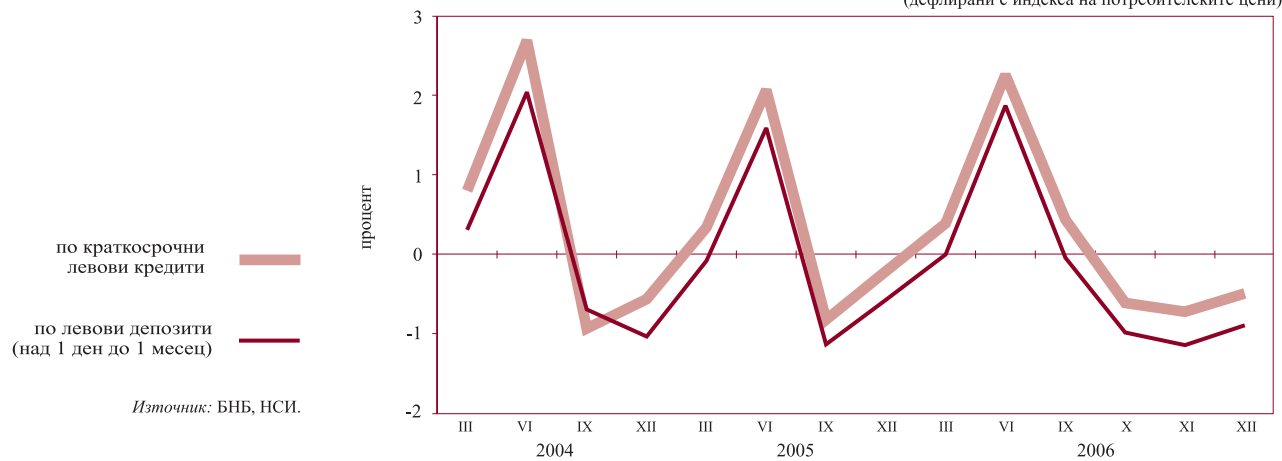


## 1.19. Номинални месечни лихвени проценти

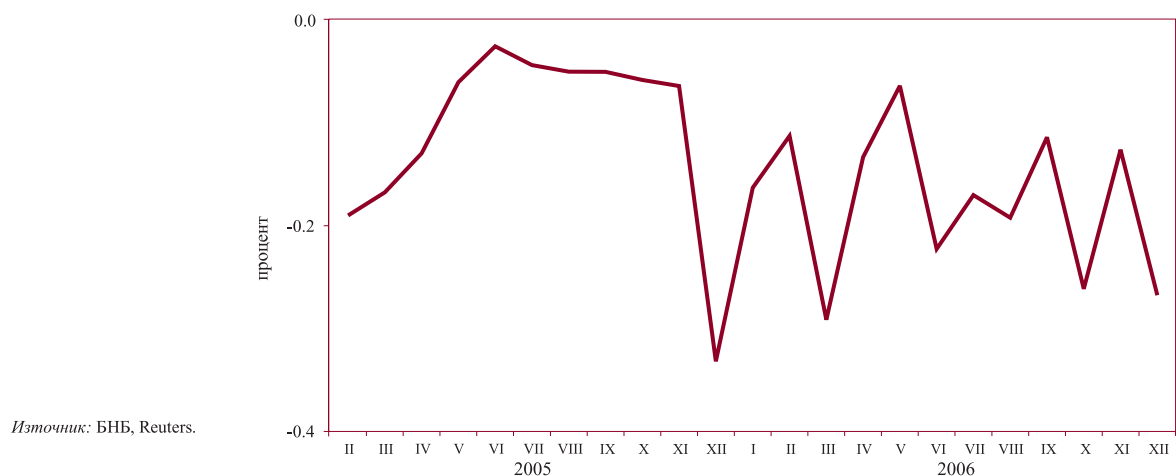


## 1.20. Реални месечни лихвени проценти

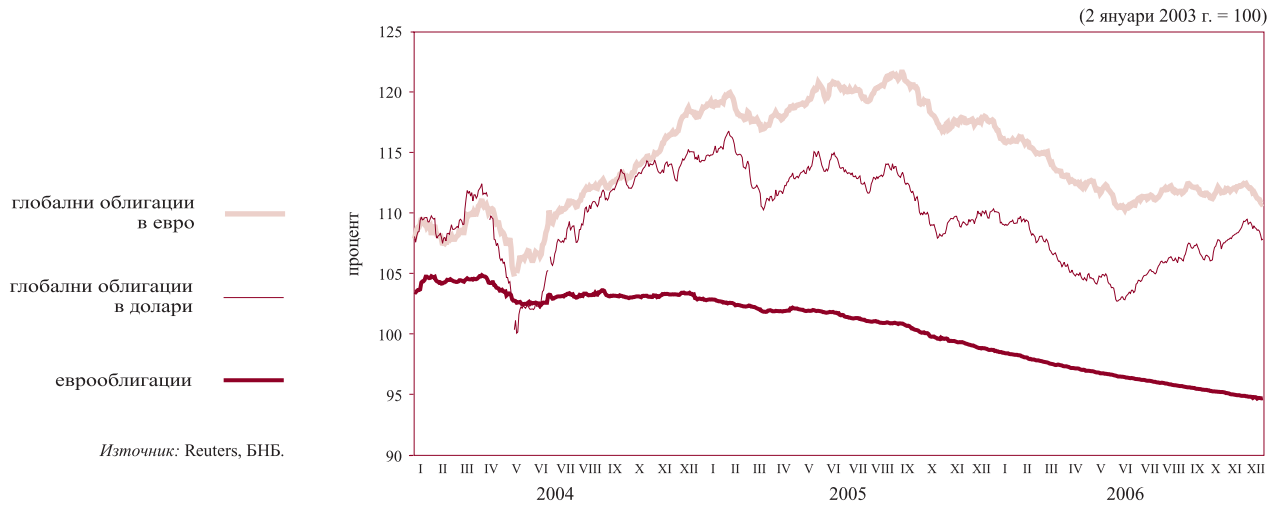
(дефлирани с индекса на потребителските цени)



## 1.21. Лихвен диференциал между годишната доходност на ОЛП и месечния ЛИБОР за евро



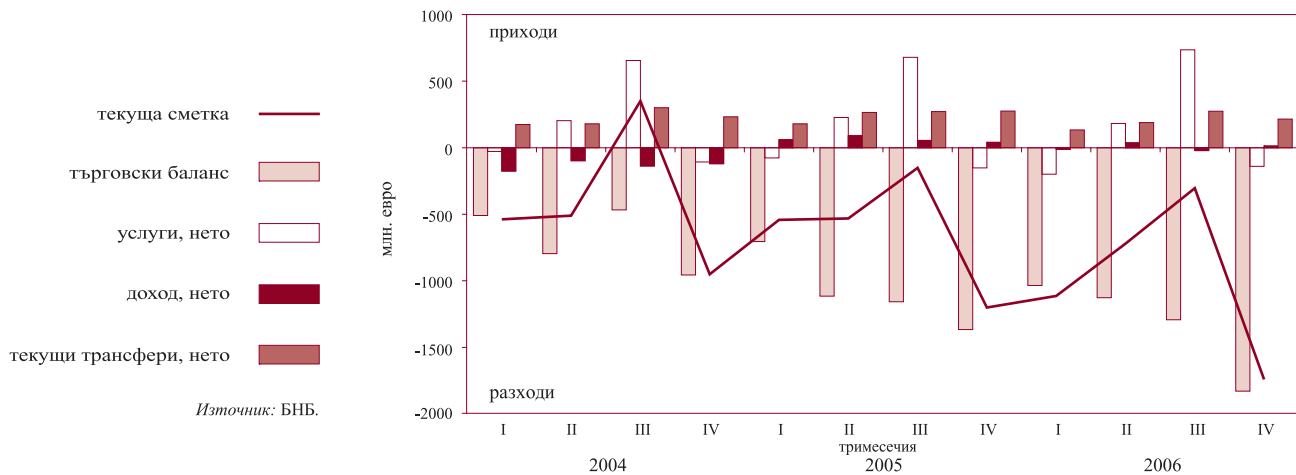
**1.22. Индекси на средните пазарни цени на еврооблигациите и глобалните облигации**



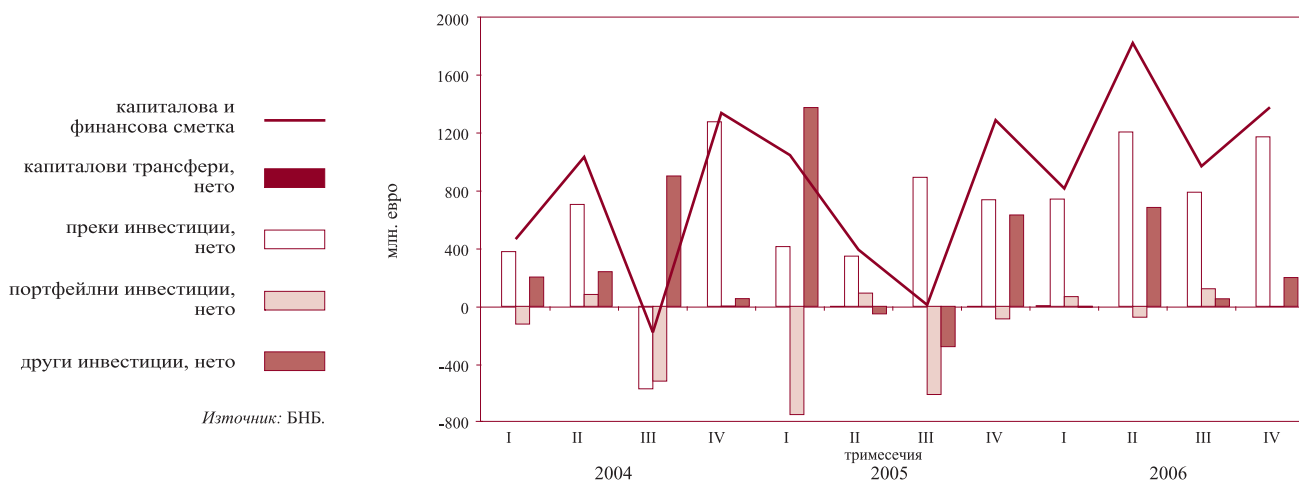
## 2 Външен сектор

### 2.1. Платежен баланс

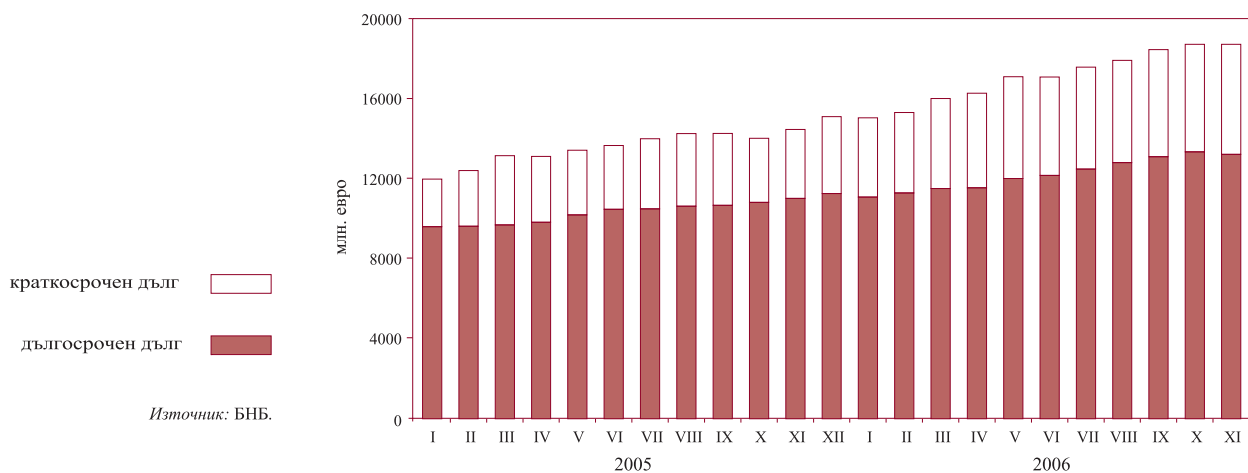
#### 2.1.1. Текуща сметка



#### 2.1.2. Капиталова и финансова сметка

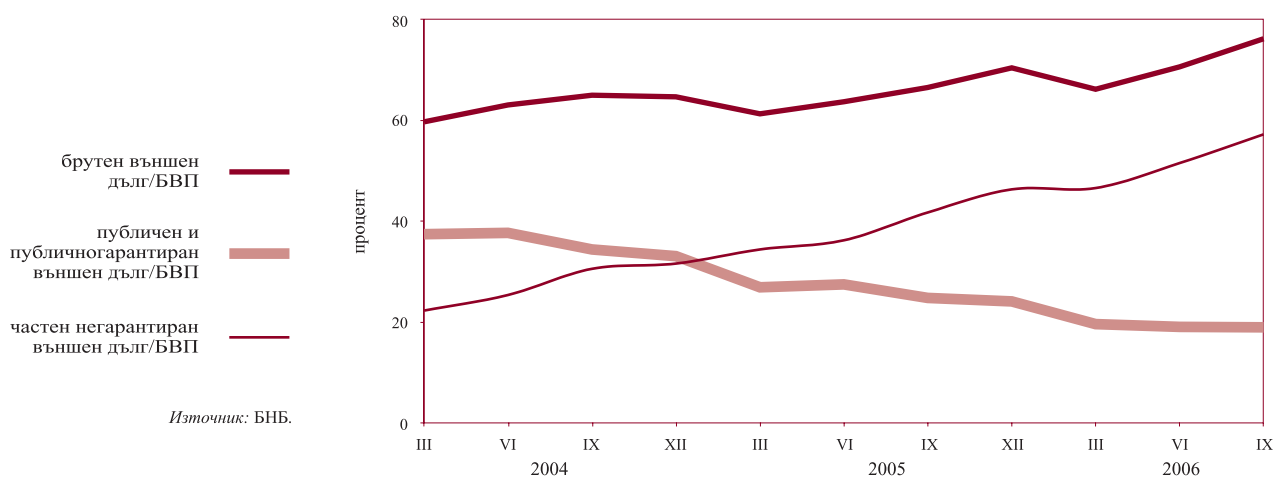


### 2.2. Брутен външен дълг



2.3. Дългови индикатори

2.3.1. Брутен външен дълг



2.3.2. Обслужване на външния дълг



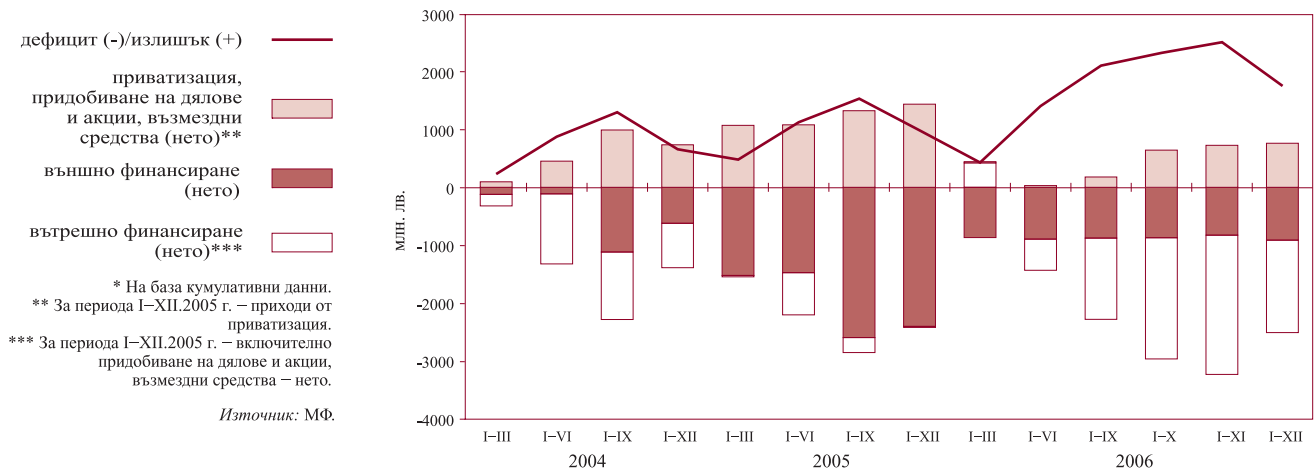
2.4. Валутен курс на лева към щатския долар



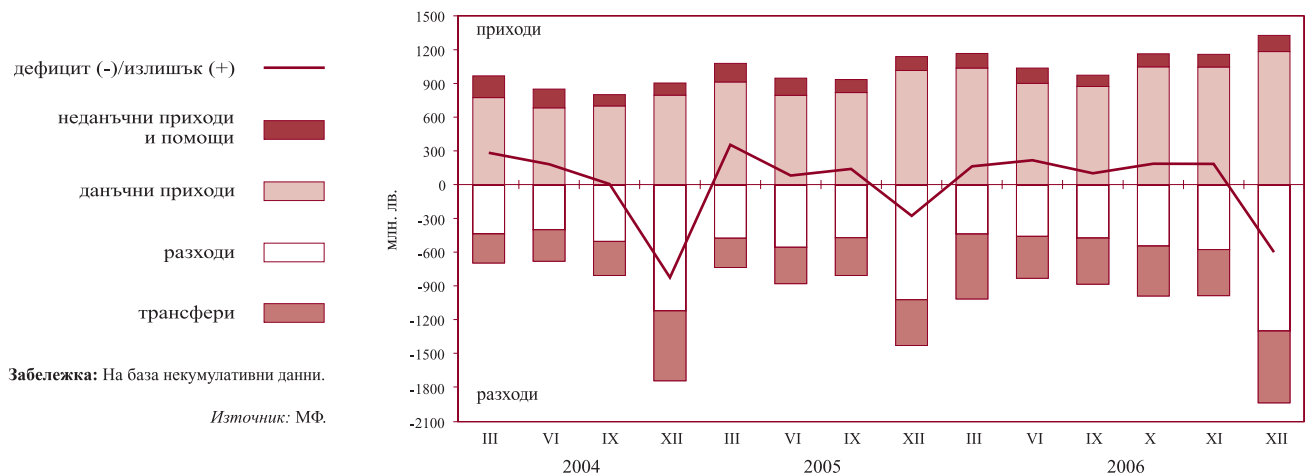


# 3 Фискален сектор

## 3.1. Финансиране на бюджетния дефицит\*



## 3.2. Изпълнение на републиканския бюджет

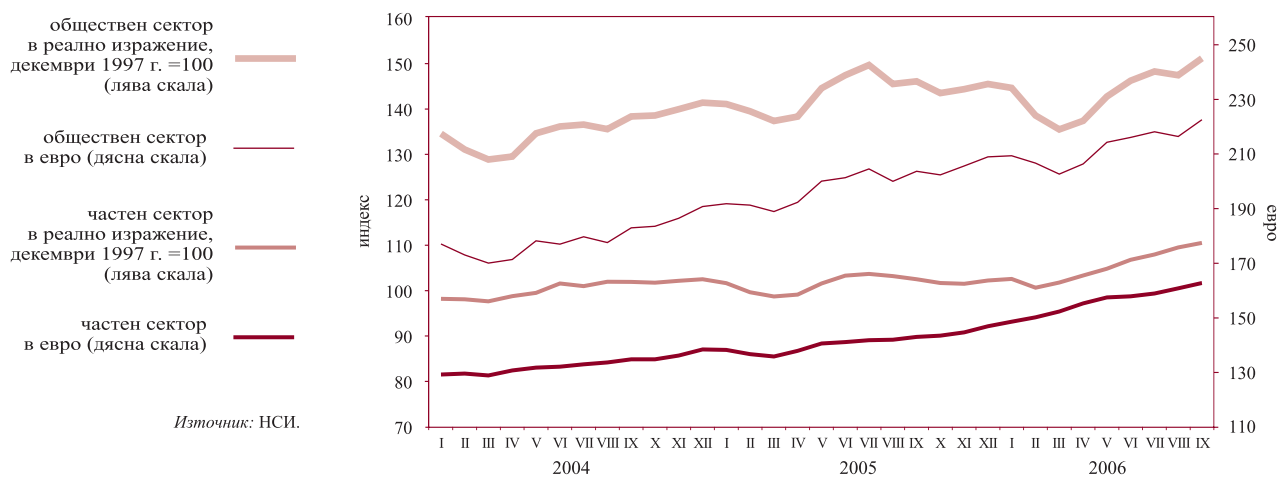


# 4 Реален сектор

## 4.1. Безработица



## 4.2. Динамика на средната месечна работна заплата (тримесечна плъзгача се средна)



## 4.3. Изменение на потребителските цени по месеци спрямо предходния месец



#### 4.4. Изменение на потребителските цени по месеци спрямо съответния месец на предходната година



Източник: НСИ.



# Таблици

## 1

### Финансов сектор

|   |    |
|---|----|
| 1.1. Баланс на управление „Емисионно“ на БНБ .....  | 22 |
| 1.2. Баланс на управление „Банково“ на БНБ .....  | 23 |
| 1.3. Паричен отчет и аналитични отчетности .....  | 24 |
| 1.3.1. Кратък паричен отчет .....   | 24 |
| 1.3.2. Подробен паричен отчет .....   | 26 |
| 1.3.3. Аналитична отчетност на БНБ .....  | 32 |
| 1.3.4. Аналитична отчетност на търговските банки .....  | 37 |
| 1.3.5. Парична база и механизъм на паричното предлагане .....                                       | 44 |
| 1.3.6. Чуждестранни активи и пасиви на БНБ .....  | 45 |
| 1.3.7. Вземания по кредити от нефинансови предприятия, домакинства и НТООД .....                    | 48 |
| 1.3.8. Допълнителни показатели към аналитичната отчетност на БНБ .....                              | 51 |
| 1.3.9. Допълнителни показатели към аналитичната отчетност на търговските банки .....                | 53 |
| 1.4. Секторни отчетности на паричните финансови институции .....                                    | 55 |
| 1.4.1. Секторна месечна отчетност на БНБ към декември 2006 г. ....                                  | 55 |
| 1.4.2. Секторна месечна отчетност на търговските банки към декември 2006 г. ....                    | 58 |
| 1.5. Секторна месечна отчетност на търговските банки<br>в несъстоятелност към декември 2006 г ..... | 61 |
| 1.5.A. Парични агрегати .....   | 62 |
| 1.5.A.1. Парични агрегати по дефиниция на Европейската централна банка .....                        | 62 |
| 1.5.A.2. Източници на паричните агрегати по дефиниция на Европейската централна банка .....         | 63 |
| 1.6. Обеми по нов бизнес по кредити на търговските банки .....                                      | 64 |
| 1.6.1. Обеми по нов бизнес по кредити на търговските банки в левове .....                           | 64 |
| 1.6.2. Обеми по нов бизнес по кредити на търговските банки в евро .....                             | 64 |
| 1.6.3. Обеми по нов бизнес по кредити на търговските банки в щатски долари .....                    | 65 |
| 1.7. Баланси и отчети за приходите и разходите на банковата система .....                           | 66 |
| 1.7.1. Баланс на банковата система към март 2006 г. ....  | 66 |
| 1.7.2. Отчет за приходите и разходите на банковата система към март 2006 г. ....                    | 68 |
| 1.7.3. Баланс на банковата система към юни 2006 г. ....   | 70 |
| 1.7.4. Отчет за приходите и разходите на банковата система към юни 2006 г. ....                     | 72 |
| 1.7.5. Баланс на банковата система към септември 2006 г. ....                                       | 74 |
| 1.7.6. Отчет за приходите и разходите на банковата система към септември 2006 г. ....               | 76 |
| 1.7.7. Баланс на банковата система към декември 2006 г. ....  | 78 |
| 1.7.8. Отчет за приходите и разходите на банковата система към декември 2006 г. ....                | 80 |
| 1.8. Групи банки .....  | 82 |
| 1.9. Капиталова адекватност на търговските банки към 31 декември 2006 г. (по Наредба № 8) ....      | 82 |
| 1.10. Състояние на кредитния портфейл на търговските банки (по Наредба № 9) .....                   | 82 |
| 1.11. Съотношения на високоликвидни активи .....  | 82 |
| 1.12. Баланси и отчети за приходите и разходите на банките по групи .....                           | 83 |
| 1.12.1. Баланс на банките от първа група към декември 2006 г. ....                                  | 83 |
| 1.12.2. Отчет за приходите и разходите на банките от първа група към декември 2006 г. ....          | 85 |
| 1.12.3. Баланс на банките от втора група към декември 2006 г. ....                                  | 87 |
| 1.12.4. Отчет за приходите и разходите на банките от втора група към декември 2006 г. ....          | 89 |
| 1.12.5. Баланс на банките от трета група към декември 2006 г. ....                                  | 91 |
| 1.12.6. Отчет за приходите и разходите на банките от трета група към декември 2006 г. ....          | 93 |

|  |     |
|--|-----|
| 1.13. Паричен пазар .....  | 95  |
| 1.14. Банков валутен пазар .....   | 95  |
| 1.15. Купена и продадена налична валута (подразделения на еврото) от касовите служби на БНБ .... | 96  |
| 1.16. Основен лихвен процент .....   | 96  |
| 1.17. Лихвени проценти и доходност на ДЦК .....  | 97  |
| 1.18. Месечни лихвени проценти .....   | 99  |
| 1.19. Лихвен диференциал между основния лихвен процент и месечния ЛИБОР за еврото .....          | 99  |
| 1.20. Котировки на българските еврооблигации и глобални облигации .....                          | 100 |

## 2

### Външен сектор

|   |     |
|---|-----|
| 2.1. Платежен баланс .....  | 101 |
| 2.2. Износ и внос .....   | 104 |
| 2.2.1. Износ. Начин на използване, 2006 г. ....   | 104 |
| 2.2.2. Износ. Начин на използване, 2005 г. ....   | 105 |
| 2.2.3. Внос. Начин на използване, 2006 г. ....  | 106 |
| 2.2.4. Внос. Начин на използване, 2005 г. ....  | 107 |
| 2.2.5. Износ по основни търговски партньори и региони, 2006 г. ....   | 108 |
| 2.2.6. Износ по основни търговски партньори и региони, 2005 г. ....   | 109 |
| 2.2.7. Внос по основни търговски партньори и региони, 2006 г. ....  | 110 |
| 2.2.8. Внос по основни търговски партньори и региони, 2005 г. ....  | 111 |
| 2.3. Брутен външен дълг .....   | 112 |
| 2.3.1. Брутен външен дълг за 2006 г. ....   | 112 |
| 2.3.2. Брутен външен дълг за 2005 г. ....   | 113 |
| 2.4. Получени нови кредити и депозити .....   | 114 |
| 2.4.1. Получени нови кредити и депозити през 2006 г. ....   | 114 |
| 2.4.2. Получени нови кредити и депозити през 2005 г. ....   | 115 |
| 2.5. Обслужване на brutния външен дълг .....  | 116 |
| 2.5.1. Обслужване на brutния външен дълг, 2006 г. ....  | 116 |
| 2.5.2. Обслужване на brutния външен дълг, 2005 г. ....  | 120 |
| 2.6. Дългови индикатори .....   | 125 |
| 2.7. Международна инвестиционна позиция на България .....   | 126 |
| 2.8. Рамка на международните резерви и ликвидност в чуждестранна валута .....   | 127 |
| 2.8.1. Част I. Официални резервни активи и други активи в чуждестранна валута<br>(приблизителна пазарна стойност) .....     | 127 |
| 2.8.2. Част II. Безусловно изтичане на активи в чуждестранна валута (номинална стойност)<br>през следващите 12 месеца ..... | 128 |
| 2.8.3. Част III. Условно изтичане на активи в чуждестранна валута (номинална стойност)<br>през следващите 12 месеца .....   | 130 |
| 2.8.4. Част IV. Допълнителни показатели .....   | 136 |
| 2.9. Централни курсове на някои основни валути .....  | 137 |
| 2.10. Валутен курс на лева към щатския долар .....  | 137 |

## 3

### Фискален сектор

|  |     |
|--|-----|
| 3.1. Консолидиран държавен бюджет .....        | 138 |
| 3.2. Изпълнение на републиканския бюджет ..... | 138 |
| 3.3. Вътрешен държавен дълг .....              | 139 |

## 4

### Реален сектор

|  |     |
|--|-----|
| 4.1. БВП по компоненти на крайното търсене .....                               | 140 |
| 4.2. БВП по икономически сектори .....   | 140 |
| 4.3. Икономическа активност .....  | 141 |
| 4.3.1. Наети по трудово правоотношение .....                                   | 141 |
| 4.3.2. Безработица .....   | 141 |
| 4.4. Средна месечна работна заплата на наетите по трудово правоотношение ..... | 142 |
| 4.5. Изменение на потребителските цени по компоненти .....                     | 142 |

## 1.1. БАЛАНС НА УПРАВЛЕНИЕ „ЕМИСИОННО“ НА БНБ

|  | 31.I.2005         | 28.II.2005        | 31.III.2005       | 29.IV.2005        | 31.V.2005         | 30.VI.2005        | 29.VII.2005       | 31.VIII.2005      | 30.IX.2005        | 31.X.2005         | 30.XI.2005        | 31.XII.2005       |
|--|-------------------|-------------------|-------------------|-------------------|-------------------|-------------------|-------------------|-------------------|-------------------|-------------------|-------------------|-------------------|
| <b>АКТИВИ</b>  | <b>12 327 546</b> | <b>12 784 763</b> | <b>13 197 599</b> | <b>13 506 590</b> | <b>14 075 390</b> | <b>14 577 142</b> | <b>13 582 423</b> | <b>13 912 322</b> | <b>14 275 171</b> | <b>14 259 332</b> | <b>14 798 736</b> | <b>14 415 049</b> |
| 1. Налични парични средства в чуждестранна валута    | 2 428 523         | 2 042 447         | 3 102 851         | 2 260 295         | 2 742 186         | 3 327 219         | 1 939 784         | 2 339 161         | 2 416 729         | 3 440 076         | 3 704 414         | 3 400 433         |
| 2. Монетарно злато и други инструменти в злато*      | 640 265           | 824 290           | 826 709           | 837 151           | 843 018           | 906 798           | 884 858           | 887 794           | 985 312           | 981 466           | 1 049 302         | 1 084 633         |
| 3. Търгуеми чуждестранни ценни книжа                 | 9 060 201         | 9 719 849         | 9 098 130         | 10 244 561        | 10 312 645        | 10 169 938        | 10 589 399        | 10 516 977        | 10 689 586        | 9 707 737         | 9 897 739         | 9 763 006         |
| 4. Вземания по начислени лихви                       | 198 557           | 198 177           | 169 909           | 164 583           | 177 541           | 173 187           | 168 382           | 168 390           | 183 544           | 130 053           | 147 281           | 166 977           |
| <b>ПАСИВИ</b>  | <b>12 327 546</b> | <b>12 784 763</b> | <b>13 197 599</b> | <b>13 506 590</b> | <b>14 075 390</b> | <b>14 577 142</b> | <b>13 582 423</b> | <b>13 912 322</b> | <b>14 275 171</b> | <b>14 259 332</b> | <b>14 798 736</b> | <b>14 415 049</b> |
| 1. Банкноти и монети в обращение                     | 4 797 396         | 4 761 921         | 4 822 835         | 4 997 933         | 5 126 186         | 5 221 149         | 5 430 479         | 5 546 259         | 5 611 490         | 5 549 020         | 5 500 324         | 5 867 213         |
| 2. Разплащателни сметки и депозити на банки          | 1 751 837         | 1 892 123         | 1 838 818         | 1 853 395         | 1 916 810         | 2 065 257         | 1 891 198         | 2 127 168         | 2 225 489         | 2 243 644         | 2 485 365         | 2 483 916         |
| 3. Депозити на правителството и бюджетни организации | 3 985 298         | 4 152 213         | 4 481 878         | 4 653 747         | 4 992 078         | 5 159 595         | 4 334 411         | 4 304 907         | 4 458 057         | 4 594 781         | 4 887 770         | 4 119 691         |
| 4. Сметки на други депозанти                         | 504 228           | 517 829           | 572 798           | 578 413           | 568 785           | 555 724           | 374 032           | 360 041           | 309 008           | 231 155           | 220 614           | 175 687           |
| 5. Задължения по начислени лихви                     | 921               | 1 079             | 636               | 720               | 997               | 824               | 770               | 852               | 854               | 1 135             | 1 147             | 1 169             |
| 6. Депозит на управление „Банково“                   | 1 287 866         | 1 459 598         | 1 480 634         | 1 422 382         | 1 470 534         | 1 574 593         | 1 551 533         | 1 573 095         | 1 670 273         | 1 639 597         | 1 703 516         | 1 767 373         |

(хил. лв.)

(хил. лв.)

|   | 31.I.2006         | 28.II.2006        | 31.III.2006       | 28.IV.2006        | 31.V.2006         | 30.VI.2006        | 31.VII.2006       | 31.VIII.2006      | 29.IX.2006        | 31.X.2006         | 30.XI.2006        | 31.XII.2006       |
|---|-------------------|-------------------|-------------------|-------------------|-------------------|-------------------|-------------------|-------------------|-------------------|-------------------|-------------------|-------------------|
| <b>АКТИВИ</b>   | <b>13 469 985</b> | <b>13 415 618</b> | <b>13 722 985</b> | <b>14 344 268</b> | <b>15 242 532</b> | <b>15 401 997</b> | <b>16 277 720</b> | <b>15 913 922</b> | <b>16 520 265</b> | <b>16 923 487</b> | <b>17 556 266</b> | <b>17 458 569</b> |
| 1. Парични средства и предоставени депозити в чуждестранна валута | 2 825 769         | 3 374 477         | 3 695 702         | 3 476 662         | 4 676 753         | 4 377 754         | 5 276 444         | 4 408 810         | 5 032 321         | 4 947 631         | 4 986 832         | 4 232 619         |
| 2. Монетарно злато и други инструменти в монетарно злато          | 1 178 170         | 1 171 826         | 1 206 434         | 1 272 016         | 1 270 891         | 1 181 478         | 1 249 493         | 1 210 617         | 1 188 146         | 1 184 644         | 1 210 296         | 1 207 600         |
| 3. Инвестиции в ценни книжа                                       | 9 466 046         | 8 869 315         | 8 820 849         | 9 595 590         | 9 294 888         | 9 842 765         | 9 751 783         | 10 294 495        | 10 299 798        | 10 791 212        | 11 359 138        | 12 018 350        |
| <b>ПАСИВИ</b>   | <b>13 469 985</b> | <b>13 415 618</b> | <b>13 722 985</b> | <b>14 344 268</b> | <b>15 242 532</b> | <b>15 401 997</b> | <b>16 277 720</b> | <b>15 913 922</b> | <b>16 520 265</b> | <b>16 923 487</b> | <b>17 556 266</b> | <b>17 458 569</b> |
| 1. Банкноти и монети в обращение                                  | 5 502 892         | 5 509 362         | 5 529 113         | 5 674 522         | 5 780 296         | 5 977 068         | 6 200 199         | 6 317 672         | 6 422 655         | 6 404 768         | 6 328 129         | 6 888 576         |
| 2. Задължения към банки   | 2 641 317         | 2 859 282         | 2 817 556         | 3 002 265         | 3 471 202         | 3 361 823         | 3 543 537         | 2 734 088         | 3 121 697         | 2 991 162         | 3 492 572         | 3 593 538         |
| 3. Задължения към правителството и бюджетни организации           | 3 361 773         | 3 126 333         | 3 408 160         | 3 794 738         | 4 107 522         | 4 245 636         | 4 619 682         | 4 960 915         | 5 067 117         | 5 600 557         | 5 766 014         | 4 981 747         |
| 4. Задължения към други депозанти                                 | 119 815           | 81 603            | 129 612           | 121 624           | 117 413           | 122 475           | 126 324           | 127 471           | 133 921           | 132 469           | 121 652           | 123 801           |
| 5. Депозит на управление „Банково“                                | 1 844 188         | 1 839 038         | 1 838 544         | 1 751 119         | 1 766 099         | 1 694 995         | 1 787 978         | 1 773 776         | 1 774 875         | 1 794 531         | 1 847 899         | 1 870 907         |

*Забележка:* С решение на УС на БНБ № 150 от 22.XII.2005 г. е променена *Иаредбата за формата и съдържанието на баланса на БНБ*. Промяната засяга вземанията и задълженията по начислените лихви, които от самостоятелни позиции в баланса на управление „Емисионно“ са включени по съответните пасиви или активи, за които се отнасят.

\* Монетарното злато и другите инструменти в злато са оценени по пазарна стойност съгласно изменението на чл. 28, ал. 3, т. 6 от Закона за БНБ, в сила от 1 февруари 2005 г. Към 31 януари 2005 г. стойността на монетарното злато и другите инструменти в злато беше 640 265 хил. лв.

Източник: БНБ.



## 1.2. БАЛАНС НА УПРАВЛЕНИЕ „БАНКОВО“ НА БНБ

(хил. лв.)

|  | 31.I.2005        | 28.II.2005       | 31.III.2005      | 29.IV.2005       | 31.V.2005        | 30.VI.2005       | 29.VII.2005      | 31.VIII.2005     | 30.IX.2005       | 31.X.2005        | 30.XI.2005       | 31.XII.2005      |
|--|------------------|------------------|------------------|------------------|------------------|------------------|------------------|------------------|------------------|------------------|------------------|------------------|
| <b>АКТИВИ</b>  | <b>4 625 575</b> | <b>4 743 866</b> | <b>4 759 942</b> | <b>4 697 874</b> | <b>4 756 630</b> | <b>4 861 357</b> | <b>4 808 313</b> | <b>4 784 549</b> | <b>4 852 317</b> | <b>4 786 945</b> | <b>4 806 647</b> | <b>4 537 569</b> |
| 1. Злато и други благородни метали                                       | 3 306            | 3 336            | 3 346            | 3 593            | 3 621            | 3 894            | 3 800            | 3 810            | 4 230            | 4 215            | 4 507            | 17 404           |
| 2. Инвестиции в ценни книжа  | 0                | 0                | 0                | 0                | 0                | 0                | 0                | 0                | 0                | 0                | 0                | 0                |
| 3. Предоставени кредити и депозити на банки, намалени с провизии         | 24               | 0                | 0                | 0                | 0                | 0                | 0                | 0                | 0                | 0                | 0                | 0                |
| 4. Вземания от правителството  | 1 730 906        | 1 688 569        | 1 673 074        | 1 663 156        | 1 644 237        | 1 625 085        | 1 604 380        | 1 564 538        | 1 522 234        | 1 487 610        | 1 433 465        | 1 094 356        |
| 5. Участие на България в МВФ и в други международни финансови институции | 1 408 821        | 1 395 246        | 1 406 806        | 1 412 953        | 1 443 186        | 1 453 235        | 1 448 352        | 1 443 861        | 1 451 988        | 1 450 575        | 1 459 527        | 1 461 220        |
| 6. Вземания по начислени лихви   | 123              | 163              | 228              | 149              | 190              | 244              | 159              | 204              | 259              | 167              | 213              | 282              |
| 7. Инвестиции в други местни предприятия                                 | 74 234           | 74 234           | 74 234           | 72 808           | 72 640           | 77 406           | 75 271           | 75 271           | 75 271           | 75 271           | 75 271           | 75 271           |
| 8. Дълготрайни активи  | 105 366          | 107 520          | 107 480          | 107 450          | 107 400          | 106 767          | 108 002          | 107 178          | 109 891          | 111 479          | 112 543          | 113 994          |
| 9. Други активи  | 14 929           | 15 200           | 14 140           | 15 383           | 14 822           | 20 133           | 16 816           | 16 592           | 18 171           | 18 031           | 17 605           | 7 669            |
| 10. Депозит в управление „Емисионно“                                     | 1 287 866        | 1 459 598        | 1 480 634        | 1 422 382        | 1 470 534        | 1 574 593        | 1 551 533        | 1 573 095        | 1 670 273        | 1 639 597        | 1 703 516        | 1 767 373        |
| <b>ПАСИВИ</b>  | <b>4 625 575</b> | <b>4 743 866</b> | <b>4 759 942</b> | <b>4 697 874</b> | <b>4 756 630</b> | <b>4 861 357</b> | <b>4 808 313</b> | <b>4 784 549</b> | <b>4 852 317</b> | <b>4 786 945</b> | <b>4 806 647</b> | <b>4 537 569</b> |
| <b>Задължения</b>  | <b>3 125 885</b> | <b>3 071 048</b> | <b>3 064 790</b> | <b>3 061 883</b> | <b>3 073 559</b> | <b>3 063 958</b> | <b>3 037 966</b> | <b>2 992 920</b> | <b>2 958 529</b> | <b>2 936 477</b> | <b>2 892 108</b> | <b>2 552 093</b> |
| 1. Кредити на МВФ  | 1 730 906        | 1 688 569        | 1 673 074        | 1 663 156        | 1 644 237        | 1 625 085        | 1 604 380        | 1 564 538        | 1 522 234        | 1 487 610        | 1 433 465        | 1 094 356        |
| 2. Други задължения към международни финансови институции                | 1 385 766        | 1 372 912        | 1 384 461        | 1 390 627        | 1 420 810        | 1 430 713        | 1 425 876        | 1 421 360        | 1 429 484        | 1 428 104        | 1 437 022        | 1 438 689        |
| 3. Задължения по начислени лихви   | 0                | 0                | 0                | 0                | 0                | 0                | 0                | 0                | 0                | 0                | 0                | 0                |
| 4. Други пасиви  | 9 213            | 9 567            | 7 255            | 8 100            | 8 512            | 8 160            | 7 710            | 7 022            | 6 811            | 20 763           | 21 621           | 19 048           |
| <b>Собствен капитал</b>  | <b>1 499 690</b> | <b>1 672 818</b> | <b>1 695 152</b> | <b>1 635 991</b> | <b>1 683 071</b> | <b>1 797 399</b> | <b>1 770 347</b> | <b>1 791 629</b> | <b>1 893 788</b> | <b>1 850 468</b> | <b>1 914 539</b> | <b>1 985 476</b> |
| 5. Основен капитал   | 20 000           | 20 000           | 20 000           | 20 000           | 20 000           | 20 000           | 20 000           | 20 000           | 20 000           | 20 000           | 20 000           | 20 000           |
| 6. Резерви   | 1 218 685        | 1 367 627        | 1 362 600        | 1 513 175        | 1 534 685        | 1 625 776        | 1 564 946        | 1 559 157        | 1 632 353        | 1 559 778        | 1 600 567        | 1 647 557        |
| 7. Неразпределена печалба  | 261 005          | 285 191          | 312 552          | 102 816          | 128 386          | 151 623          | 185 401          | 212 472          | 241 435          | 270 690          | 293 972          | 317 919          |
|  | 31.I.2006        | 28.II.2006       | 31.III.2006      | 28.IV.2006       | 31.V.2006        | 30.VI.2006       | 31.VII.2006      | 31.VIII.2006     | 29.IX.2006       | 31.X.2006        | 30.XI.2006       | 31.XII.2006      |
| <b>АКТИВИ</b>  | <b>4 553 393</b> | <b>4 255 213</b> | <b>4 192 051</b> | <b>4 059 639</b> | <b>4 038 133</b> | <b>3 941 456</b> | <b>4 026 040</b> | <b>3 986 493</b> | <b>3 970 068</b> | <b>3 978 457</b> | <b>3 981 791</b> | <b>3 976 439</b> |
| 1. Злато и други благородни метали                                       | 18 895           | 18 786           | 19 328           | 20 255           | 20 448           | 19 083           | 20 032           | 19 549           | 19 026           | 18 782           | 19 169           | 19 017           |
| 2. Вземания от правителството на Република България                      | 1 054 647        | 741 492          | 699 973          | 672 510          | 648 228          | 619 871          | 611 732          | 592 407          | 566 615          | 556 477          | 535 506          | 506 326          |
| 3. Капиталови инвестиции и квота в МВФ                                   | 1 515 628        | 1 534 151        | 1 512 753        | 1 492 541        | 1 478 058        | 1 480 983        | 1 479 261        | 1 474 559        | 1 483 872        | 1 483 332        | 1 455 441        | 1 455 471        |
| 4. Дълготрайни материални и нематериални активи                          | 115 114          | 114 497          | 114 655          | 114 531          | 115 640          | 116 471          | 118 328          | 118 423          | 118 524          | 119 159          | 119 043          | 120 029          |
| 5. Други активи  | 4 921            | 7 249            | 6 798            | 8 683            | 9 660            | 10 053           | 8 709            | 7 779            | 7 156            | 6 176            | 4 733            | 4 689            |
| 6. Депозит в управление „Емисионно“                                      | 1 844 188        | 1 839 038        | 1 838 544        | 1 751 119        | 1 766 099        | 1 694 995        | 1 787 978        | 1 773 776        | 1 774 875        | 1 794 531        | 1 847 899        | 1 870 907        |
| <b>ПАСИВИ</b>  | <b>4 553 393</b> | <b>4 255 213</b> | <b>4 192 051</b> | <b>4 059 639</b> | <b>4 038 133</b> | <b>3 941 456</b> | <b>4 026 040</b> | <b>3 986 493</b> | <b>3 970 068</b> | <b>3 978 457</b> | <b>3 981 791</b> | <b>3 976 439</b> |
| 1. Кредити от МВФ  | 1 054 647        | 741 492          | 699 973          | 672 510          | 648 228          | 619 871          | 611 732          | 592 407          | 566 615          | 556 477          | 535 506          | 506 326          |
| 2. Задължения към международни финансови институции                      | 1 416 495        | 1 435 000        | 1 413 590        | 1 393 414        | 1 378 950        | 1 381 864        | 1 380 162        | 1 375 433        | 1 384 734        | 1 384 214        | 1 356 344        | 1 356 364        |
| 3. Други пасиви  | 17 822           | 17 254           | 17 612           | 18 602           | 18 304           | 17 828           | 18 305           | 16 612           | 15 989           | 15 570           | 15 441           | 16 936           |
| <b>Всичко задължения</b>   | <b>2 488 964</b> | <b>2 193 746</b> | <b>2 131 175</b> | <b>2 084 526</b> | <b>2 045 482</b> | <b>2 019 563</b> | <b>2 010 199</b> | <b>1 984 452</b> | <b>1 967 338</b> | <b>1 956 261</b> | <b>1 907 291</b> | <b>1 879 626</b> |
| 4. Основен капитал   | 20 000           | 20 000           | 20 000           | 20 000           | 20 000           | 20 000           | 20 000           | 20 000           | 20 000           | 20 000           | 20 000           | 20 000           |
| 5. Резерви   | 1 700 601        | 1 675 364        | 1 650 877        | 1 860 544        | 1 855 035        | 1 760 778        | 1 824 896        | 1 784 855        | 1 758 876        | 1 749 479        | 1 773 042        | 1 765 348        |
| 6. Неразпределена печалба  | 343 828          | 366 103          | 389 999          | 94 569           | 117 616          | 141 115          | 170 945          | 197 186          | 223 854          | 252 717          | 281 458          | 311 465          |
| <b>Всичко собствен капитал</b>   | <b>2 064 429</b> | <b>2 061 467</b> | <b>2 060 876</b> | <b>1 975 113</b> | <b>1 992 651</b> | <b>1 921 893</b> | <b>2 015 841</b> | <b>2 002 041</b> | <b>2 002 730</b> | <b>2 022 196</b> | <b>2 074 500</b> | <b>2 096 813</b> |

Забележка: С решение на УС на БНБ от 22.XII.2005 г. е променена Наредбата за формата и съдържанието на баланса на БНБ. Промяната засяга Вземанията по начислени лихви и такси, както и Предоставени кредити и депозити на банки, намалени с провизии, които от самостоятелни позиции са включени в Други активи. Позицията Капиталови инвестиции и квота в МВФ обединява Участие в МВФ и в други международни институции и Инвестиции в други местни предприятия.

Източник: БНБ.

1.3. ПАРИЧЕН ОТЧЕТ И АНАЛИТИЧНИ ОТЧЕТНОСТИ

1.3.1. КРАТЪК ПАРИЧЕН ОТЧЕТ

|  | ХІІ.2005          | І.2006            | ІІ.2006           | ІІІ.2006          | ІV.2006           | V.2006            | VI.2006           | VІІ.2006          | VІІІ.2006         | ІХ.2006           | X.2006            | XI.2006           | XII.2006          | (хил. лв.) |
|--|-------------------|-------------------|-------------------|-------------------|-------------------|-------------------|-------------------|-------------------|-------------------|-------------------|-------------------|-------------------|-------------------|------------|
| Валутен курс: лв. за 1 ш. д.                                   | 1.65790           | 1.61399           | 1.64701           | 1.61585           | 1.56005           | 1.51992           | 1.53845           | 1.53194           | 1.52193           | 1.54489           | 1.54051           | 1.48169           | 1.48506           |            |
| лв. за 1 евро  | 1.95583           | 1.95583           | 1.95583           | 1.95583           | 1.95583           | 1.95583           | 1.95583           | 1.95583           | 1.95583           | 1.95583           | 1.95583           | 1.95583           | 1.95583           |            |
| <b>НЕТНИ ЧУЖДЕСТРАННИ АКТИВИ</b>                               | <b>13 220 893</b> | <b>12 156 883</b> | <b>12 690 935</b> | <b>13 379 972</b> | <b>13 547 947</b> | <b>14 878 684</b> | <b>15 134 521</b> | <b>16 125 674</b> | <b>17 187 062</b> | <b>17 771 501</b> | <b>18 522 884</b> | <b>18 582 437</b> | <b>18 634 391</b> |            |
| в левове   | -109 311          | -156 267          | -156 603          | 31 026            | 26 439            | 39 984            | 36 100            | 25 164            | 259 320           | 237 266           | 396 191           | 402 659           | 273 627           |            |
| в чуждестранна валута  | 13 330 204        | 12 313 150        | 12 847 538        | 13 348 946        | 13 521 508        | 14 838 700        | 15 098 421        | 16 100 510        | 16 927 742        | 17 540 235        | 18 126 693        | 18 179 778        | 18 360 764        |            |
| Чуждестранни активи  | 19 861 269        | 18 319 505        | 18 589 242        | 19 945 618        | 20 101 312        | 21 268 980        | 21 445 383        | 22 385 571        | 23 350 218        | 24 409 307        | 25 100 318        | 25 395 710        | 25 749 786        |            |
| в левове   | 148 062           | 120 989           | 109 645           | 317 014           | 335 165           | 326 865           | 329 271           | 325 058           | 548 316           | 538 048           | 863 104           | 921 820           | 888 732           |            |
| в чуждестранна валута  | 19 713 207        | 18 198 516        | 18 479 597        | 19 628 604        | 19 766 147        | 20 942 115        | 21 116 112        | 22 060 513        | 22 801 902        | 23 871 259        | 24 237 214        | 24 473 890        | 24 861 054        |            |
| Минус: чуждестранни пасиви                                     | 6 640 376         | 6 162 622         | 5 898 307         | 6 565 646         | 6 553 365         | 6 390 296         | 6 310 862         | 6 259 897         | 6 163 156         | 6 631 806         | 6 577 434         | 6 813 273         | 7 115 395         |            |
| в левове   | 257 373           | 277 256           | 266 248           | 285 988           | 308 726           | 286 881           | 293 171           | 299 894           | 288 996           | 300 782           | 466 913           | 519 161           | 615 105           |            |
| в чуждестранна валута  | 6 383 003         | 5 885 366         | 5 632 059         | 6 279 658         | 6 244 639         | 6 103 415         | 6 017 691         | 5 960 003         | 5 874 160         | 6 331 024         | 6 110 521         | 6 294 112         | 6 500 290         |            |
| <b>НЕТНИ ВЪТРЕШНИ АКТИВИ</b>                                   | <b>18 254 637</b> | <b>18 838 486</b> | <b>19 015 633</b> | <b>18 871 989</b> | <b>18 395 926</b> | <b>18 395 926</b> | <b>19 064 634</b> | <b>18 930 489</b> | <b>18 740 036</b> | <b>18 870 722</b> | <b>18 813 677</b> | <b>19 100 384</b> | <b>21 024 132</b> |            |
| ВЪТРЕШЕН КРЕДИТ  | 18 299 814        | 18 914 197        | 19 165 531        | 18 922 326        | 18 968 049        | 18 622 994        | 19 241 017        | 19 195 922        | 18 935 981        | 19 203 594        | 19 148 981        | 19 416 726        | 21 091 407        |            |
| в левове   | 8 754 199         | 9 286 548         | 9 422 952         | 9 082 457         | 9 339 393         | 9 432 268         | 9 549 629         | 9 446 289         | 9 068 293         | 9 159 751         | 9 131 453         | 9 347 935         | 10 596 443        |            |
| в чуждестранна валута  | 9 545 615         | 9 627 649         | 9 742 579         | 9 839 869         | 9 628 656         | 9 190 726         | 9 691 388         | 9 749 633         | 9 867 688         | 10 043 843        | 10 017 528        | 10 068 791        | 10 494 964        |            |
| ВЗЕМАНИЯ ОТ СЕКТОР ДЪРЖАВНО УПРАВЛЕНИЕ                         | -362 768          | 268 661           | 232 902           | -68 131           | -481 253          | -796 853          | -966 123          | -1 482 715        | -1 916 736        | -2 070 660        | -2 579 741        | -2 877 469        | -2 164 542        |            |
| в левове   | -1 078 806        | -587 142          | -693 493          | -1 064 904        | -1 103 866        | -1 318 802        | -1 584 496        | -1 874 073        | -2 254 800        | -2 511 955        | -2 640 192        | -2 850 633        | -2 135 545        |            |
| в чуждестранна валута  | 716 038           | 855 803           | 926 395           | 996 773           | 622 613           | 521 949           | 618 373           | 391 358           | 338 064           | 441 295           | 60 451            | -26 836           | -28 997           |            |
| ВЗЕМАНИЯ ОТ НЕПРАВИТЕЛСТВЕНИЯ СЕКТОР                           | 18 662 582        | 18 645 536        | 18 932 629        | 18 990 457        | 19 449 302        | 19 419 847        | 20 207 140        | 20 678 637        | 20 852 171        | 21 274 254        | 21 728 722        | 22 294 195        | 23 255 949        |            |
| в левове   | 9 833 005         | 9 873 690         | 10 116 445        | 10 147 361        | 10 443 259        | 10 751 070        | 11 134 125        | 11 320 362        | 11 323 093        | 11 671 706        | 11 771 645        | 12 198 568        | 12 331 988        |            |
| в чуждестранна валута  | 8 829 577         | 8 771 846         | 8 816 184         | 8 843 096         | 9 006 043         | 8 668 777         | 9 073 015         | 9 358 275         | 9 529 624         | 9 602 548         | 9 957 077         | 10 095 627        | 10 523 961        |            |
| ДЪЛГОТРАЙНИ АКТИВИ   | 1 574 659         | 1 608 100         | 1 621 141         | 1 632 625         | 1 650 277         | 1 665 026         | 1 656 247         | 1 685 377         | 1 707 370         | 1 716 431         | 1 727 065         | 1 755 658         | 1 800 998         |            |
| ДРУГИ ПОЗИЦИИ (НЕТО)   | -1 619 836        | -1 683 811        | -1 771 039        | -1 697 266        | -1 746 337        | -1 892 094        | -1 832 630        | -1 950 810        | -1 903 315        | -2 049 303        | -2 062 369        | -2 072 000        | -1 868 273        |            |
| в левове   | -1 268 791        | -1 342 876        | -1 413 643        | -1 345 247        | -1 562 364        | -1 483 663        | -1 474 356        | -1 544 243        | -1 547 614        | -1 619 720        | -1 642 161        | -1 650 973        | -1 487 983        |            |
| в чуждестранна валута  | -351 045          | -340 935          | -357 396          | -383 973          | -408 431          | -408 431          | -358 274          | -406 567          | -355 701          | -429 583          | -420 208          | -421 027          | -380 290          |            |
| <b>ШИРОКИ ПАРИ М3</b>  | <b>25 259 580</b> | <b>24 633 162</b> | <b>25 125 024</b> | <b>25 557 912</b> | <b>25 770 700</b> | <b>26 567 701</b> | <b>27 535 437</b> | <b>28 182 681</b> | <b>28 985 700</b> | <b>29 611 379</b> | <b>30 166 475</b> | <b>30 361 024</b> | <b>32 061 383</b> |            |
| ПАРИ М1  | 12 442 987        | 11 839 743        | 12 057 591        | 12 371 098        | 12 430 195        | 13 085 248        | 13 443 725        | 14 182 317        | 14 504 671        | 14 750 606        | 15 022 011        | 15 193 204        | 16 078 439        |            |
| Пари извън банките   | 5 395 515         | 5 091 713         | 5 079 650         | 5 112 648         | 5 189 585         | 5 283 796         | 5 502 909         | 5 686 583         | 5 829 025         | 5 916 654         | 5 880 743         | 5 825 177         | 6 230 673         |            |
| Овърнати депозити  | 7 047 472         | 6 748 030         | 6 977 941         | 7 258 450         | 7 240 610         | 7 801 452         | 7 940 816         | 8 495 734         | 8 675 646         | 8 833 952         | 9 141 268         | 9 368 027         | 9 847 766         |            |
| в левове   | 4 958 569         | 4 621 822         | 4 843 684         | 4 904 539         | 4 919 296         | 5 144 551         | 5 350 018         | 5 718 441         | 5 866 885         | 5 959 886         | 6 259 297         | 6 377 338         | 6 808 258         |            |
| в чуждестранна валута  | 2 088 903         | 2 126 208         | 2 134 257         | 2 353 911         | 2 321 314         | 2 656 901         | 2 590 798         | 2 777 293         | 2 808 761         | 2 874 066         | 2 881 971         | 2 990 689         | 3 039 508         |            |
| ПАРИ М2 (М1 + КВАЗИПАРИ)                                       | 25 236 786        | 24 615 958        | 25 107 369        | 25 537 847        | 25 757 411        | 26 560 738        | 27 516 568        | 28 160 951        | 28 962 703        | 29 579 528        | 30 129 559        | 30 314 585        | 32 020 611        |            |
| КВАЗИПАРИ  | 12 793 799        | 12 776 215        | 13 049 778        | 13 166 749        | 13 327 216        | 13 475 490        | 14 072 843        | 13 978 634        | 14 458 932        | 14 828 922        | 15 107 548        | 15 121 381        | 15 942 172        |            |
| Депозити с договорен матурирмет до 2 години                    | 10 482 701        | 10 481 478        | 10 742 383        | 10 827 641        | 10 988 160        | 11 077 947        | 11 652 684        | 11 510 290        | 11 957 110        | 12 273 005        | 12 496 096        | 12 466 002        | 13 137 175        |            |
| в левове   | 4 980 984         | 4 997 916         | 5 180 753         | 5 048 573         | 5 150 199         | 5 236 255         | 5 347 632         | 5 312 453         | 5 575 000         | 5 594 488         | 5 738 991         | 5 785 159         | 5 942 067         |            |
| в чуждестранна валута  | 5 501 717         | 5 483 562         | 5 561 630         | 5 779 068         | 5 837 961         | 5 851 692         | 6 305 052         | 6 197 837         | 6 382 110         | 6 678 517         | 6 757 105         | 6 680 843         | 7 195 108         |            |
| Депозити, договорени за ползване след предизвестие до 3 месеца | 2 311 098         | 2 294 737         | 2 307 395         | 2 339 108         | 2 339 056         | 2 387 543         | 2 420 159         | 2 468 344         | 2 500 922         | 2 555 917         | 2 611 452         | 2 655 379         | 2 804 997         |            |
| в левове   | 1 157 923         | 1 153 644         | 1 158 731         | 1 165 972         | 1 176 209         | 1 183 502         | 1 209 606         | 1 228 861         | 1 250 212         | 1 286 380         | 1 286 096         | 1 283 226         | 1 356 041         |            |
| в чуждестранна валута  | 1 153 175         | 1 141 093         | 1 148 664         | 1 173 136         | 1 162 847         | 1 204 041         | 1 210 553         | 1 239 483         | 1 250 710         | 1 269 537         | 1 325 356         | 1 372 153         | 1 448 956         |            |

(гротълкава)

1.3.1. КРАТЪК ПАРИЧЕН ОТЧЕТ  
(продължение)

(хил. лв.)

|   | ХП.2005    | I.2006     | II.2006    | III.2006   | IV.2006    | V.2006     | VI.2006    | VII.2006   | VIII.2006  | IX.2006    | X.2006     | XI.2006    | ХП.2006    |
|---|------------|------------|------------|------------|------------|------------|------------|------------|------------|------------|------------|------------|------------|
| <b>ПАРИ МЗ (М2+ ИЗДАДЕНИ ДЪЛГОВИ ЦЕННИ КНИЖА ДО 2 ГОДИНИ+РЕПО-СДЕЛКИ)</b> |            |            |            |            |            |            |            |            |            |            |            |            |            |
| Репо-сделки   | 25 259 580 | 24 633 162 | 25 125 024 | 25 557 912 | 25 770 700 | 26 567 701 | 27 535 437 | 28 182 681 | 28 985 700 | 29 611 379 | 30 166 475 | 30 361 024 | 32 061 383 |
| в левове  | 22 794     | 17 204     | 17 655     | 20 065     | 13 289     | 6 963      | 18 869     | 21 730     | 22 997     | 31 851     | 36 916     | 46 439     | 40 772     |
| в чуждестранна валута   | 22 794     | 17 204     | 17 655     | 20 065     | 13 289     | 6 963      | 18 610     | 21 471     | 22 738     | 31 851     | 36 916     | 46 439     | 40 772     |
| Издадени дългови ценни книжа до 2 години                                  | -          | -          | -          | -          | -          | -          | 259        | 259        | 259        | -          | -          | -          | -          |
| в левове  | -          | -          | -          | -          | -          | -          | -          | -          | -          | -          | -          | -          | -          |
| в чуждестранна валута   | -          | -          | -          | -          | -          | -          | -          | -          | -          | -          | -          | -          | -          |
| <b>ДЪЛГОСРОЧНИ ПАСИВИ НА ПАРИЧНО-ФИНАНСОВИТЕ ИНСТИТУЦИИ</b>               |            |            |            |            |            |            |            |            |            |            |            |            |            |
| Депозити с договорен матуритет над 2 години                               | 6 215 950  | 6 362 207  | 6 581 544  | 6 679 745  | 6 649 236  | 6 706 909  | 6 663 718  | 6 873 482  | 6 941 398  | 7 036 844  | 7 170 086  | 7 321 797  | 7 597 140  |
| в левове  | 6 16 475   | 6 01 991   | 6 67 073   | 6 94 541   | 7 12 230   | 7 77 405   | 8 02 682   | 8 31 373   | 8 52 069   | 8 80 604   | 8 94 629   | 9 19 134   | 9 67 139   |
| в чуждестранна валута   | 254 208    | 257 140    | 259 934    | 261 821    | 272 380    | 283 889    | 282 390    | 297 064    | 303 253    | 305 800    | 306 593    | 309 290    | 341 902    |
| Депозити, договорени за ползване след предизвестие над 3 месеца           | 362 267    | 344 851    | 407 139    | 432 720    | 439 850    | 493 516    | 520 292    | 534 309    | 548 816    | 574 804    | 588 036    | 609 844    | 625 237    |
| в левове  | 36         | 35         | 35         | 35         | 35         | 35         | 39         | 39         | 40         | 42         | 42         | 42         | 59         |
| в чуждестранна валута   | 11         | 10         | 10         | 11         | 11         | 11         | 13         | 13         | 14         | 16         | 15         | 15         | 16         |
| Издадени дългови ценни книжа над 2 години                                 | 25         | 25         | 25         | 24         | 24         | 24         | 26         | 26         | 26         | 26         | 27         | 27         | 43         |
| в левове  | 210 370    | 212 351    | 212 813    | 212 316    | 203 160    | 184 906    | 172 050    | 176 569    | 171 139    | 170 895    | 149 425    | 156 233    | 159 324    |
| в чуждестранна валута   | 39 622     | 41 083     | 41 221     | 41 020     | 32 279     | 31 769     | 31 398     | 34 253     | 34 600     | 34 598     | 34 648     | 41 709     | 43 527     |
| Капитал и резерви   | 170 748    | 171 268    | 171 592    | 171 296    | 170 881    | 153 137    | 140 652    | 142 316    | 136 539    | 136 297    | 114 777    | 114 524    | 115 797    |
|   | 5 389 069  | 5 547 830  | 5 701 623  | 5 772 853  | 5 733 811  | 5 744 563  | 5 688 947  | 5 865 501  | 5 918 150  | 5 985 303  | 6 125 990  | 6 246 388  | 6 470 618  |

Източник: БНБ и търговските банки.

1.3.2. ПОДРОБЕН ПАРИЧЕН ОТЧЕТ

|                                    | ХІІ.2005          | I.2006            | II.2006           | III.2006          | IV.2006           | V.2006            | VI.2006           | VII.2006          | VIII.2006         | IX.2006           | X.2006            | XI.2006           | XII.2006          |
|------------------------------------|-------------------|-------------------|-------------------|-------------------|-------------------|-------------------|-------------------|-------------------|-------------------|-------------------|-------------------|-------------------|-------------------|
| Валутен курс: лв. за 1 ш. д.       | 1.65790           | 1.61399           | 1.64701           | 1.61585           | 1.56005           | 1.51992           | 1.53845           | 1.53194           | 1.52193           | 1.54489           | 1.54051           | 1.48169           | 1.48506           |
| лв. за 1 евро                      | 1.95583           | 1.95583           | 1.95583           | 1.95583           | 1.95583           | 1.95583           | 1.95583           | 1.95583           | 1.95583           | 1.95583           | 1.95583           | 1.95583           | 1.95583           |
| <b>НЕТНИ ЧУЖДЕСТРАННИ АКТИВИ</b>   | <b>13 220 893</b> | <b>12 156 883</b> | <b>12 690 935</b> | <b>13 379 972</b> | <b>13 547 947</b> | <b>14 878 684</b> | <b>15 134 521</b> | <b>16 125 674</b> | <b>17 187 062</b> | <b>17 777 501</b> | <b>18 522 884</b> | <b>18 582 437</b> | <b>18 634 391</b> |
| Чуждестранни активи                | 19 861 269        | 18 319 505        | 18 589 242        | 19 945 618        | 20 101 312        | 21 268 980        | 21 445 383        | 22 385 571        | 23 350 218        | 24 409 307        | 25 100 318        | 25 395 710        | 25 749 786        |
| Каса в чуждестранна валута         | 302 004           | 239 956           | 265 839           | 244 201           | 258 481           | 279 234           | 313 827           | 351 281           | 310 386           | 303 476           | 276 022           | 278 457           | 337 737           |
| в т.ч. евро                        | 198 115           | 146 187           | 148 467           | 147 218           | 169 641           | 177 145           | 194 752           | 224 468           | 191 746           | 190 942           | 174 545           | 176 352           | 228 796           |
| Депозити                           | 7 048 102         | 5 916 665         | 6 789 201         | 8 085 769         | 7 363 811         | 8 815 842         | 8 527 674         | 9 481 374         | 9 992 467         | 11 121 878        | 11 151 560        | 10 754 375        | 10 434 946        |
| в левове                           | 54 731            | 29 831            | 19 331            | 276 831           | 293 151           | 284 546           | 288 031           | 283 513           | 504 991           | 496 329           | 659 531           | 662 680           | 631 818           |
| в чуждестранна валута              | 6 993 371         | 5 886 834         | 6 769 870         | 7 808 938         | 7 070 660         | 8 531 296         | 8 239 643         | 9 197 861         | 9 487 476         | 10 625 549        | 10 492 029        | 10 091 695        | 9 803 128         |
| в т.ч. евро                        | 5 343 139         | 4 448 144         | 5 213 641         | 6 248 612         | 5 559 953         | 6 907 183         | 6 601 622         | 7 646 167         | 7 644 760         | 8 702 984         | 8 255 948         | 8 046 238         | 7 707 437         |
| Репозителки                        | 10 835            | 2 978             | -                 | 23 568            | 51 369            | 70 895            | 51 881            | 4 729             | 4 729             | -                 | -                 | -                 | -                 |
| в левове                           | -                 | -                 | -                 | -                 | -                 | -                 | -                 | -                 | -                 | -                 | -                 | -                 | -                 |
| в чуждестранна валута              | 10 835            | 2 978             | -                 | 23 568            | 51 369            | 70 895            | 51 881            | 4 729             | 4 729             | -                 | -                 | -                 | -                 |
| в т.ч. евро                        | 10 835            | 2 978             | -                 | 23 568            | 51 369            | 70 895            | 51 881            | 4 729             | 4 729             | -                 | -                 | -                 | -                 |
| Кредити                            | 230 196           | 226 328           | 195 278           | 188 126           | 194 454           | 228 672           | 255 649           | 270 942           | 267 744           | 272 250           | 274 325           | 280 680           | 258 050           |
| в левове                           | 59 466            | 57 303            | 56 004            | 5 963             | 7 919             | 8 291             | 7 296             | 7 529             | 9 286             | 7 707             | 5 546             | 8 198             | 4 540             |
| в чуждестранна валута              | 170 730           | 169 025           | 139 274           | 182 163           | 186 535           | 220 381           | 248 353           | 263 413           | 258 458           | 264 543           | 268 779           | 272 482           | 253 510           |
| в т.ч. евро                        | 10 909 875        | 9 010 010         | 9 858 824         | 13 824            | 147 316           | 181 514           | 213 341           | 232 426           | 240 298           | 231 421           | 240 298           | 249 167           | 230 378           |
| Ценни книжа, различни от акции     | 33 865            | 33 855            | 34 310            | 34 220            | 34 095            | 34 028            | 33 944            | 34 016            | 34 039            | 34 012            | 198 027           | 250 942           | 252 374           |
| в чуждестранна валута              | 10 876 010        | 10 456 873        | 9 910 488         | 9 930 372         | 10 745 343        | 10 386 512        | 10 886 622        | 10 779 917        | 11 324 538        | 11 276 921        | 11 782 042        | 12 382 085        | 12 995 564        |
| в т.ч. евро                        | 10 188 287        | 9 859 548         | 9 297 772         | 9 302 441         | 10 140 682        | 9 812 962         | 10 301 765        | 10 196 199        | 10 739 175        | 10 687 517        | 11 180 891        | 11 777 805        | 12 333 513        |
| Акции и други форми на собственост | 28 782            | 30 089            | 30 090            | 30 177            | 30 360            | 30 541            | 34 569            | 34 779            | 34 807            | 36 160            | 36 401            | 36 646            | 36 858            |
| в левове                           | -                 | -                 | -                 | -                 | -                 | -                 | -                 | -                 | -                 | -                 | -                 | -                 | -                 |
| в чуждестранна валута              | 28 782            | 30 089            | 30 090            | 30 177            | 30 360            | 30 541            | 34 569            | 34 779            | 34 807            | 36 160            | 36 401            | 36 646            | 36 858            |
| в т.ч. евро                        | 6 319             | 6 363             | 6 363             | 6 451             | 6 634             | 6 816             | 10 844            | 10 933            | 10 961            | 11 724            | 11 926            | 11 931            | 11 959            |
| Монетарно злато и притежавани СТП* | 1 164 497         | 1 271 394         | 1 252 467         | 1 285 820         | 1 357 165         | 1 347 192         | 1 257 947         | 1 334 973         | 1 287 577         | 1 265 609         | 1 268 926         | 1 285 873         | 1 283 187         |
| Вземания по лихви                  | 166 978           | 141 367           | 111 569           | 123 365           | 66 234            | 76 063            | 83 270            | 93 560            | 93 931            | 99 001            | 113 015           | 126 652           | 151 070           |
| в левове                           | -                 | -                 | -                 | -                 | -                 | -                 | -                 | -                 | -                 | -                 | -                 | -                 | -                 |
| в чуждестранна валута              | 166 978           | 141 367           | 111 569           | 123 365           | 66 234            | 76 063            | 83 270            | 93 560            | 93 931            | 99 001            | 113 015           | 126 652           | 151 070           |
| в т.ч. евро                        | 165 809           | 141 119           | 111 362           | 123 045           | 65 802            | 75 737            | 82 832            | 93 034            | 93 471            | 98 436            | 112 339           | 126 569           | 150 841           |
| Минус: чуждестранни пасиви         | 6 640 376         | 6 162 622         | 5 898 307         | 6 565 646         | 6 553 365         | 6 390 296         | 6 310 862         | 6 259 897         | 6 163 156         | 6 631 806         | 6 577 434         | 6 813 273         | 7 115 395         |
| Депозити                           | 5 044 197         | 4 887 252         | 4 936 060         | 5 445 849         | 5 635 772         | 5 473 737         | 5 224 975         | 5 392 073         | 5 315 027         | 5 635 567         | 5 765 453         | 5 977 441         | 6 123 908         |
| в левове                           | 256 263           | 276 146           | 265 138           | 284 878           | 307 621           | 285 781           | 292 071           | 298 794           | 299 669           | 299 669           | 465 800           | 473 361           | 569 811           |
| в чуждестранна валута              | 4 787 934         | 4 611 106         | 4 670 922         | 5 160 971         | 5 328 151         | 5 187 956         | 4 932 904         | 5 093 279         | 5 027 144         | 5 335 898         | 5 299 653         | 5 504 080         | 5 554 097         |
| в т.ч. евро                        | 4 477 181         | 4 287 308         | 4 389 282         | 4 878 250         | 5 027 467         | 4 931 191         | 4 629 437         | 4 813 234         | 4 780 395         | 5 091 183         | 4 899 433         | 5 117 800         | 5 120 656         |
| Репозителки                        | 293 826           | 12 322            | 12 322            | 187 013           | 12 322            | 12 322            | 210 037           | -                 | -                 | 155 881           | -                 | -                 | 185 433           |
| в левове                           | -                 | -                 | -                 | -                 | -                 | -                 | -                 | -                 | -                 | -                 | -                 | -                 | -                 |
| в чуждестранна валута              | 293 826           | 12 322            | 12 322            | 187 013           | 12 322            | 12 322            | 210 037           | -                 | -                 | 155 881           | -                 | -                 | 185 433           |
| в т.ч. евро                        | 243 008           | 12 322            | 12 322            | 187 013           | 12 322            | 12 322            | 210 037           | -                 | -                 | 155 881           | -                 | -                 | 185 433           |
| Кредити**                          | 1 094 356         | 1 054 647         | 741 492           | 699 973           | 672 510           | 648 228           | 619 871           | 611 732           | 592 407           | 566 615           | 556 477           | 535 506           | 506 326           |
| Издадени дългови ценни книжа       | 207 997           | 208 401           | 208 433           | 232 811           | 232 761           | 256 009           | 255 979           | 256 092           | 255 722           | 255 743           | 255 504           | 300 326           | 299 728           |
| в левове                           | 1 110             | 1 110             | 1 110             | 1 110             | 1 105             | 1 100             | 1 100             | 1 100             | 1 113             | 1 113             | 1 113             | 45 800            | 45 294            |
| в чуждестранна валута              | 206 887           | 207 291           | 207 323           | 231 701           | 231 656           | 254 909           | 254 879           | 254 992           | 254 609           | 254 630           | 254 391           | 254 526           | 254 434           |

(продължава)

1.3.2. ПОДРОБЕН ПАРИЧЕН ОТЧЕТ  
(продължение)

|   | ХП.2005           | I.2006            | II.2006           | III.2006          | IV.2006           | V.2006            | VI.2006           | VII.2006          | VIII.2006         | IX.2006           | X.2006            | XI.2006           | ХП.2006           | (хилл. лв.) |
|---|-------------------|-------------------|-------------------|-------------------|-------------------|-------------------|-------------------|-------------------|-------------------|-------------------|-------------------|-------------------|-------------------|-------------|
| в т.ч. евро                                   | 206 127           | 206 551           | 206 568           | 230 960           | 230 941           | 254 212           | 254 174           | 254 290           | 254 378           | 254 400           | 254 391           | 254 526           | 254 434           |             |
| Задължения по лихви                           | -                 | -                 | -                 | -                 | -                 | -                 | -                 | -                 | -                 | -                 | -                 | -                 | -                 | -           |
| в левове                                      | -                 | -                 | -                 | -                 | -                 | -                 | -                 | -                 | -                 | -                 | -                 | -                 | -                 | -           |
| в чуждестранна валута                         | -                 | -                 | -                 | -                 | -                 | -                 | -                 | -                 | -                 | -                 | -                 | -                 | -                 | -           |
| в т.ч. евро                                   | -                 | -                 | -                 | -                 | -                 | -                 | -                 | -                 | -                 | -                 | -                 | -                 | -                 | -           |
| <b>НЕТНИ ВЪТРЕШНИ АКТИВИ</b>                  | <b>18 254 637</b> | <b>18 838 486</b> | <b>19 015 633</b> | <b>18 857 685</b> | <b>18 871 989</b> | <b>18 395 926</b> | <b>19 064 634</b> | <b>18 930 489</b> | <b>18 740 036</b> | <b>18 870 722</b> | <b>18 813 677</b> | <b>19 100 384</b> | <b>21 024 132</b> |             |
| <b>ВЪТРЕШЕН КРЕДИТ</b>                        | 18 299 814        | 18 914 197        | 19 165 531        | 18 922 326        | 18 968 049        | 18 622 994        | 19 241 017        | 19 195 922        | 18 935 981        | 19 203 594        | 19 148 981        | 19 416 726        | 21 091 407        |             |
| <b>ВЗЕМАНИЯ ОТ СЕКТОР ДЪРЖАВНО УПРАВЛЕНИЕ</b> | -362 768          | 268 661           | 232 902           | -68 131           | -481 233          | -796 853          | -966 123          | -1 482 715        | -1 916 736        | -2 070 660        | -2 579 741        | -2 877 469        | -2 164 542        |             |
| Централно държавно управление (нето)          | -423 111          | 210 545           | 152 579           | -148 466          | -561 014          | -876 160          | -1 045 543        | -1 561 741        | -2 002 931        | -2 160 592        | -2 685 755        | -2 990 741        | -2 284 929        |             |
| Вземания                                      | 3 773 358         | 3 676 168         | 3 380 972         | 3 373 229         | 3 381 901         | 3 404 896         | 3 413 994         | 3 368 159         | 3 335 597         | 3 353 760         | 3 350 451         | 3 328 158         | 3 293 042         |             |
| ДЦК   | 2 679 003         | 2 621 521         | 2 639 411         | 2 673 209         | 2 709 213         | 2 756 459         | 2 793 999         | 2 755 893         | 2 742 825         | 2 787 132         | 2 793 964         | 2 741 071         | 2 772 829         |             |
| в левове                                      | 1 405 493         | 1 398 943         | 1 438 754         | 1 474 654         | 1 521 306         | 1 555 271         | 1 574 049         | 1 535 210         | 1 543 462         | 1 571 115         | 1 540 540         | 1 537 349         | 1 543 225         |             |
| в чуждестранна валута                         | 1 273 510         | 1 222 578         | 1 200 657         | 1 198 555         | 1 187 907         | 1 201 188         | 1 219 950         | 1 220 683         | 1 199 363         | 1 216 017         | 1 253 424         | 1 203 722         | 1 229 604         |             |
| в т.ч. евро                                   | 770 173           | 756 861           | 764 893           | 786 604           | 776 586           | 780 478           | 783 965           | 783 302           | 768 478           | 773 747           | 793 057           | 807 501           | 834 231           |             |
| Репоз-сделки                                  | -                 | -                 | -                 | -                 | -                 | -                 | -                 | -                 | -                 | -                 | -                 | -                 | -                 |             |
| в левове                                      | -                 | -                 | -                 | -                 | -                 | -                 | -                 | -                 | -                 | -                 | -                 | -                 | -                 |             |
| в чуждестранна валута                         | -                 | -                 | -                 | -                 | -                 | -                 | -                 | -                 | -                 | -                 | -                 | -                 | -                 |             |
| в т.ч. евро                                   | -                 | -                 | -                 | -                 | -                 | -                 | -                 | -                 | -                 | -                 | -                 | -                 | -                 |             |
| Кредити                                       | 1 094 355         | 1 054 647         | 741 561           | 700 020           | 672 688           | 648 437           | 619 995           | 612 266           | 592 772           | 566 628           | 556 487           | 587 087           | 520 213           |             |
| в левове                                      | -                 | -                 | 68                | 45                | 177               | 208               | 123               | 532               | 364               | 12                | 10                | 51 580            | 13 886            |             |
| в чуждестранна валута                         | 1 094 355         | 1 054 647         | 741 493           | 699 975           | 672 511           | 648 229           | 619 872           | 611 734           | 592 408           | 566 616           | 556 477           | 535 507           | 506 327           |             |
| в т.ч. евро                                   | -                 | -                 | -                 | 1                 | 1                 | 1                 | 2                 | 2                 | 1                 | 1                 | 1                 | 1                 | 1                 |             |
| Минус: задължения                             | 4 196 469         | 3 465 623         | 3 228 393         | 3 521 695         | 3 942 915         | 4 281 056         | 4 459 537         | 4 929 900         | 5 338 528         | 5 514 352         | 6 036 206         | 6 318 899         | 5 577 971         |             |
| Депозити                                      | 4 196 469         | 3 465 623         | 3 228 393         | 3 521 695         | 3 942 915         | 4 281 056         | 4 459 537         | 4 929 900         | 5 338 528         | 5 514 352         | 6 036 206         | 6 318 899         | 5 577 971         |             |
| в левове                                      | 2 527 342         | 2 026 929         | 2 173 498         | 2 580 418         | 2 665 755         | 2 914 258         | 3 198 816         | 3 450 003         | 3 845 411         | 4 135 114         | 4 238 873         | 4 505 320         | 3 762 488         |             |
| в чуждестранна валута                         | 1 669 127         | 1 438 694         | 1 054 895         | 941 277           | 1 277 160         | 1 366 798         | 1 260 721         | 1 479 897         | 1 493 117         | 1 379 238         | 1 797 333         | 1 813 579         | 1 815 483         |             |
| в т.ч. евро                                   | 1 371 162         | 1 312 119         | 935 984           | 822 248           | 1 147 799         | 1 245 701         | 1 136 738         | 1 427 185         | 1 444 175         | 1 332 239         | 1 704 241         | 1 739 414         | 1 680 418         |             |
| Репоз-сделки                                  | -                 | -                 | -                 | -                 | -                 | -                 | -                 | -                 | -                 | -                 | -                 | -                 | -                 |             |
| в левове                                      | -                 | -                 | -                 | -                 | -                 | -                 | -                 | -                 | -                 | -                 | -                 | -                 | -                 |             |
| в чуждестранна валута                         | -                 | -                 | -                 | -                 | -                 | -                 | -                 | -                 | -                 | -                 | -                 | -                 | -                 |             |
| в т.ч. евро                                   | -                 | -                 | -                 | -                 | -                 | -                 | -                 | -                 | -                 | -                 | -                 | -                 | -                 |             |
| Местно държавно управление и СОФ              | 60 343            | 58 116            | 80 323            | 80 335            | 79 761            | 79 307            | 79 420            | 79 026            | 86 195            | 89 932            | 106 014           | 113 272           | 120 387           |             |
| Ценни книжа, различни от акции                | 23 422            | 22 654            | 22 922            | 23 527            | 23 628            | 23 390            | 23 346            | 22 967            | 23 383            | 23 367            | 34 032            | 33 680            | 33 604            |             |
| в левове                                      | 7 808             | 7 046             | 7 329             | 7 533             | 7 666             | 7 457             | 7 458             | 7 491             | 7 494             | 7 494             | 8 040             | 8 034             | 7 958             |             |
| в чуждестранна валута                         | 15 614            | 15 608            | 15 593            | 15 994            | 15 962            | 15 933            | 15 888            | 15 476            | 15 889            | 15 873            | 25 992            | 25 646            | 25 646            |             |
| в т.ч. евро                                   | 15 614            | 15 608            | 15 593            | 15 994            | 15 962            | 15 933            | 15 888            | 15 476            | 15 889            | 15 873            | 25 992            | 25 646            | 25 646            |             |
| Репоз-сделки                                  | -                 | -                 | -                 | -                 | -                 | -                 | -                 | -                 | -                 | -                 | -                 | -                 | -                 |             |
| в левове                                      | -                 | -                 | -                 | -                 | -                 | -                 | -                 | -                 | -                 | -                 | -                 | -                 | -                 |             |
| в чуждестранна валута                         | -                 | -                 | -                 | -                 | -                 | -                 | -                 | -                 | -                 | -                 | -                 | -                 | -                 |             |
| в т.ч. евро                                   | -                 | -                 | -                 | -                 | -                 | -                 | -                 | -                 | -                 | -                 | -                 | -                 | -                 |             |
| Кредити                                       | 36 921            | 35 462            | 57 401            | 56 808            | 56 133            | 55 917            | 56 074            | 56 059            | 62 812            | 66 565            | 71 982            | 79 592            | 86 783            |             |
| в левове                                      | 35 235            | 33 798            | 33 854            | 33 282            | 32 740            | 32 520            | 32 690            | 32 697            | 39 291            | 44 538            | 50 091            | 57 724            | 61 874            |             |
| в чуждестранна валута                         | 1 686             | 1 664             | 23 547            | 23 526            | 23 393            | 23 397            | 23 384            | 23 362            | 23 521            | 22 027            | 21 891            | 21 868            | 24 909            |             |
| в т.ч. евро                                   | 1 686             | 1 664             | 23 547            | 23 526            | 23 393            | 23 397            | 23 384            | 23 362            | 23 521            | 22 027            | 21 891            | 21 868            | 24 909            |             |

(продължава)

1.3.2. ПОДРОБЕН ПАРИЧЕН ОТЧЕТ  
(продължение)

(млн. лв.)

|   | ХІІ.2005   | I.2006     | II.2006    | III.2006   | IV.2006    | V.2006     | VI.2006    | VII.2006   | VIII.2006  | IX.2006    | X.2006     | XI.2006    | XII.2006   |
|---|------------|------------|------------|------------|------------|------------|------------|------------|------------|------------|------------|------------|------------|
| <b>ВЗЕМАНИЯ ОТ НЕПРАВИТЕЛСТВЕНИЯ СЕКТОР</b> |            |            |            |            |            |            |            |            |            |            |            |            |            |
| Нефинансови предприятия                     | 18 662 582 | 18 645 536 | 18 932 629 | 18 990 457 | 19 449 302 | 19 419 847 | 20 207 140 | 20 678 637 | 20 852 717 | 21 274 254 | 21 728 722 | 22 294 195 | 23 255 949 |
| Репоз-слелки                                | 11 438 738 | 11 367 149 | 11 470 637 | 11 515 565 | 11 744 880 | 11 467 140 | 11 949 780 | 12 270 515 | 12 432 721 | 12 607 070 | 12 949 973 | 13 144 522 | 13 712 457 |
| в левове                                    | 7 702      | 9 507      | 9 436      | 5 824      | 5 833      | 5 842      | 10 398     | 10 345     | 10 219     | 10 306     | 5 858      | 5 869      | 6 385      |
| в чуждестранна валута                       | 5 746      | 7 551      | 7 480      | 3 868      | 3 877      | 3 886      | 3 846      | 3 793      | 3 804      | 3 891      | 3 902      | 3 913      | 4 429      |
| в т.ч. евро                                 | 1 956      | 1 956      | 1 956      | 1 956      | 1 956      | 1 956      | 6 552      | 6 552      | 6 415      | 6 415      | 1 956      | 1 956      | 1 956      |
| Кредити                                     | 11 093 729 | 11 013 668 | 11 125 782 | 11 168 622 | 11 391 302 | 11 098 594 | 11 567 162 | 11 897 652 | 12 043 578 | 12 213 390 | 12 545 886 | 12 718 619 | 13 248 415 |
| в левове                                    | 3 677 552  | 3 668 489  | 3 781 411  | 3 899 553  | 4 072 979  | 4 072 979  | 4 224 785  | 4 317 323  | 4 364 794  | 4 521 545  | 4 555 906  | 4 688 879  | 4 978 417  |
| в чуждестранна валута                       | 7 416 177  | 7 345 179  | 7 344 371  | 7 269 069  | 7 392 348  | 7 025 615  | 7 342 377  | 7 580 329  | 7 678 784  | 7 691 845  | 7 989 980  | 8 029 740  | 8 269 998  |
| в т.ч. евро                                 | 6 747 842  | 6 672 976  | 6 702 225  | 6 699 249  | 6 875 458  | 6 588 770  | 6 908 250  | 7 154 026  | 7 243 833  | 7 282 596  | 7 557 848  | 7 628 987  | 7 896 934  |
| Ценни книжа, различни от акции              | 205 300    | 208 297    | 199 968    | 205 808    | 210 609    | 225 120    | 225 899    | 212 874    | 232 691    | 225 597    | 238 920    | 241 522    | 303 363    |
| в левове                                    | 20 147     | 20 875     | 19 513     | 20 864     | 18 559     | 23 568     | 24 522     | 24 560     | 24 137     | 21 359     | 21 042     | 20 112     | 39 073     |
| в чуждестранна валута                       | 185 153    | 187 422    | 180 455    | 184 944    | 192 050    | 201 552    | 201 377    | 188 314    | 208 554    | 204 238    | 217 878    | 221 410    | 264 290    |
| в т.ч. евро                                 | 183 495    | 185 808    | 178 808    | 183 328    | 190 490    | 200 032    | 199 839    | 186 782    | 207 032    | 202 693    | 216 337    | 219 928    | 262 805    |
| Акции и други форми на собственост          | 132 007    | 135 677    | 135 451    | 135 311    | 137 136    | 137 584    | 146 321    | 149 644    | 146 233    | 157 777    | 159 309    | 178 512    | 154 294    |
| в левове                                    | 132 007    | 135 677    | 135 451    | 135 311    | 137 136    | 137 584    | 146 321    | 149 644    | 146 233    | 157 777    | 159 309    | 178 512    | 154 294    |
| в чуждестранна валута                       | -          | -          | -          | -          | -          | -          | -          | -          | -          | -          | -          | -          | -          |
| в т.ч. евро                                 | -          | -          | -          | -          | -          | -          | -          | -          | -          | -          | -          | -          | -          |
| <b>Финансови предприятия</b>                | 296 010    | 283 121    | 303 058    | 358 839    | 368 370    | 363 663    | 373 380    | 397 115    | 414 485    | 416 181    | 424 335    | 462 749    | 498 931    |
| Репоз-слелки                                | 33 047     | 43 857     | 48 305     | 57 816     | 53 496     | 49 313     | 56 160     | 56 132     | 49 708     | 42 285     | 43 920     | 52 059     | 44 155     |
| в левове                                    | 23 777     | 22 537     | 27 753     | 24 961     | 28 766     | 25 875     | 32 276     | 32 423     | 29 198     | 20 168     | 33 657     | 40 539     | 33 208     |
| в чуждестранна валута                       | 9 270      | 21 320     | 20 552     | 32 855     | 24 730     | 23 438     | 23 884     | 23 709     | 20 510     | 22 117     | 10 263     | 11 520     | 10 947     |
| в т.ч. евро                                 | 6 696      | 18 837     | 16 896     | 29 268     | 21 267     | 21 811     | 22 184     | 22 017     | 18 828     | 20 410     | 8 560      | 11 135     | 9 888      |
| Кредити                                     | 165 596    | 142 482    | 150 290    | 189 508    | 189 626    | 187 333    | 178 866    | 205 618    | 227 869    | 228 937    | 233 780    | 225 440    | 262 790    |
| в левове                                    | 33 805     | 33 533     | 41 588     | 52 665     | 52 380     | 51 113     | 43 914     | 39 833     | 57 439     | 59 980     | 69 176     | 68 371     | 73 567     |
| в чуждестранна валута                       | 131 791    | 108 949    | 108 702    | 136 843    | 137 246    | 136 220    | 134 952    | 165 785    | 170 430    | 168 957    | 164 604    | 157 069    | 189 223    |
| в т.ч. евро                                 | 131 791    | 108 949    | 108 702    | 136 843    | 137 245    | 134 497    | 134 952    | 165 784    | 170 115    | 168 637    | 164 204    | 156 690    | 188 948    |
| Ценни книжа, различни от акции              | 61 634     | 61 329     | 69 383     | 66 991     | 68 793     | 70 127     | 78 420     | 74 581     | 74 594     | 81 439     | 79 969     | 117 813    | 113 149    |
| в левове                                    | 42 506     | 42 235     | 42 127     | 42 374     | 42 255     | 41 751     | 41 602     | 41 631     | 40 930     | 41 371     | 41 303     | 45 855     | 45 878     |
| в чуждестранна валута                       | 19 128     | 19 094     | 27 256     | 24 617     | 26 538     | 28 376     | 36 818     | 32 950     | 33 664     | 40 068     | 38 666     | 71 958     | 67 271     |
| в т.ч. евро                                 | 19 128     | 19 094     | 27 256     | 24 617     | 26 538     | 28 376     | 36 818     | 32 950     | 33 664     | 40 068     | 38 666     | 71 958     | 67 271     |
| Акции и други форми на собственост          | 35 733     | 35 453     | 35 080     | 44 524     | 56 455     | 56 890     | 59 934     | 60 784     | 62 314     | 63 520     | 66 666     | 67 437     | 78 837     |
| в левове                                    | 35 733     | 35 453     | 35 080     | 44 524     | 56 455     | 56 890     | 59 934     | 60 784     | 62 314     | 63 520     | 66 666     | 67 437     | 78 837     |
| в чуждестранна валута                       | -          | -          | -          | -          | -          | -          | -          | -          | -          | -          | -          | -          | -          |
| в т.ч. евро                                 | -          | -          | -          | -          | -          | -          | -          | -          | -          | -          | -          | -          | -          |
| Домакинства и НПООД                         | 6 927 834  | 6 995 266  | 7 158 934  | 7 116 053  | 7 336 052  | 7 589 044  | 7 883 980  | 8 011 007  | 8 005 511  | 8 251 003  | 8 354 414  | 8 686 924  | 9 044 561  |
| Репоз-слелки                                | -          | -          | -          | -          | -          | -          | -          | -          | -          | -          | -          | -          | -          |
| в левове                                    | -          | -          | -          | -          | -          | -          | -          | -          | -          | -          | -          | -          | -          |
| в чуждестранна валута                       | -          | -          | -          | -          | -          | -          | -          | -          | -          | -          | -          | -          | -          |
| в т.ч. евро                                 | -          | -          | -          | -          | -          | -          | -          | -          | -          | -          | -          | -          | -          |
| Кредити                                     | 6 927 834  | 6 995 266  | 7 158 934  | 7 116 053  | 7 336 052  | 7 589 044  | 7 883 980  | 8 011 007  | 8 005 511  | 8 251 003  | 8 354 414  | 8 686 924  | 9 044 561  |
| в левове                                    | 5 861 732  | 5 907 340  | 6 026 042  | 5 923 241  | 6 104 877  | 6 337 424  | 6 556 925  | 6 650 371  | 6 594 244  | 6 782 095  | 6 820 684  | 7 084 950  | 7 324 285  |
| в чуждестранна валута                       | 1 066 102  | 1 087 926  | 1 132 892  | 1 192 812  | 1 231 175  | 1 251 620  | 1 327 055  | 1 360 636  | 1 411 267  | 1 468 908  | 1 533 730  | 1 601 974  | 1 720 276  |
| в т.ч. евро                                 | 1 033 704  | 1 056 250  | 1 098 941  | 1 155 933  | 1 192 785  | 1 208 465  | 1 278 647  | 1 309 828  | 1 357 442  | 1 412 517  | 1 475 124  | 1 541 578  | 1 656 636  |
| ДЪЛГОТРАЙНИ АКТИВИ                          | 1 574 659  | 1 608 100  | 1 621 141  | 1 632 625  | 1 650 277  | 1 665 026  | 1 656 247  | 1 685 377  | 1 707 370  | 1 716 431  | 1 727 065  | 1 755 658  | 1 800 998  |
| ДРУГИ ПОЗИЦИИ (нето)                        | -1 619 836 | -1 683 811 | -1 771 039 | -1 697 266 | -1 746 337 | -1 892 094 | -1 832 630 | -1 950 810 | -1 903 315 | -2 049 303 | -2 062 369 | -2 072 000 | -1 868 273 |

(продължава)

1.3.2. ПОДРОБЕН ПАРИЧЕН ОТЧЕТ  
(продължение)

|  | ХІІ.2005          | І.2006            | ІІ.2006           | ІІІ.2006          | ІV.2006           | V.2006            | VI.2006           | VII.2006          | VIII.2006         | IX.2006           | X.2006            | XI.2006           | ХІІ.2006          | (хил. лв.) |
|--|-------------------|-------------------|-------------------|-------------------|-------------------|-------------------|-------------------|-------------------|-------------------|-------------------|-------------------|-------------------|-------------------|------------|
| Отношения между търговските банки (нето)   | 26 152            | 33 750            | 20 675            | -3 787            | 9 272             | 4 559             | 5 028             | 18 586            | 3 567             | 673               | -47 753           | 6 926             | 2 943             |            |
| в левове                                   | 25 980            | 26 469            | 9 890             | -1 737            | 1 770             | -2 827            | -2 228            | 3 636             | -1 623            | -6 382            | -58 320           | -6 226            | -5 848            |            |
| в чуждестранна валута                      | 172               | 7 281             | 10 785            | -2 050            | 7 502             | 7 386             | 7 256             | 14 950            | 5 190             | 7 055             | 10 567            | 13 152            | 8 791             |            |
| в т.ч. евро                                | -109              | 4 841             | 8 660             | -5 283            | 10 387            | 8 545             | 10 219            | 14 186            | 8 276             | 10 421            | 13 646            | 15 392            | 2 232             |            |
| Други активи и пасиви (нето)               | -1 649 515        | -1 712 354        | -1 784 154        | -1 737 321        | -1 874 226        | -1 824 675        | -1 948 378        | -1 948 378        | -1 900 197        | -2 052 078        | -2 001 635        | -2 061 903        | -1 863 775        |            |
| в левове                                   | -1 293 696        | -1 359 539        | -1 411 374        | -1 333 077        | -1 345 847        | -1 458 412        | -1 459 143        | -1 526 863        | -1 539 307        | -1 615 443        | -1 570 862        | -1 627 725        | -1 474 693        |            |
| в чуждестранна валута                      | -355 819          | -352 815          | -372 780          | -354 569          | -391 474          | -415 814          | -365 332          | -421 515          | -360 890          | -436 535          | -430 773          | -434 178          | -389 082          |            |
| в т.ч. евро                                | -188 767          | -146 358          | -212 490          | -203 956          | -248 385          | -281 900          | -238 259          | -264 059          | -215 195          | -304 585          | -266 382          | -271 887          | -289 260          |            |
| Отношения между БНБ и търговските банки    | 3 527             | -5 207            | -7 560            | -5 833            | -18 288           | -22 427           | -12 983           | -21 018           | -6 685            | 2 102             | -12 981           | -17 023           | -7 441            |            |
| в левове                                   | -1 075            | -9 806            | -12 159           | -10 433           | -18 287           | -22 424           | -12 985           | -21 016           | -6 684            | 2 105             | -12 979           | -17 022           | -7 442            |            |
| в чуждестранна валута                      | 4 602             | 4 599             | 4 599             | 4 600             | -1                | -3                | 2                 | -2                | -1                | -3                | -2                | -1                | 1                 |            |
| в т.ч. евро                                | 3                 | -                 | -1                | 1                 | -1                | -3                | 2                 | -2                | -1                | -2                | -2                | -1                | 1                 |            |
| <b>ШИРОКИ ПАРИ М3</b>                      | <b>25 259 580</b> | <b>24 633 162</b> | <b>25 125 024</b> | <b>25 557 912</b> | <b>25 770 700</b> | <b>26 567 701</b> | <b>27 535 437</b> | <b>28 182 681</b> | <b>28 985 700</b> | <b>29 611 379</b> | <b>30 166 475</b> | <b>30 361 024</b> | <b>32 061 383</b> |            |
| ПАРИ М1                                    | 12 442 987        | 11 839 743        | 12 057 591        | 12 371 098        | 12 430 195        | 13 083 248        | 13 443 725        | 14 182 317        | 14 504 671        | 14 750 606        | 15 022 011        | 15 193 204        | 16 078 439        |            |
| Паря извън банките                         | 5 395 515         | 5 091 713         | 5 079 650         | 5 112 648         | 5 189 585         | 5 283 796         | 5 502 909         | 5 686 583         | 5 829 025         | 5 916 654         | 5 880 743         | 5 825 177         | 6 230 673         |            |
| Обвързани депозити                         | 7 047 472         | 6 748 030         | 6 977 941         | 7 258 450         | 7 240 610         | 7 801 452         | 7 940 816         | 8 495 734         | 8 675 646         | 8 833 952         | 9 141 268         | 9 368 027         | 9 847 766         |            |
| в левове                                   | 4 958 569         | 4 621 822         | 4 843 684         | 4 904 539         | 4 919 296         | 5 144 551         | 5 350 018         | 5 718 441         | 5 866 885         | 5 959 886         | 6 259 297         | 6 377 338         | 6 808 258         |            |
| Местно държавно управление и СОФ           | 278 102           | 308 710           | 327 661           | 337 134           | 408 560           | 446 074           | 445 698           | 443 600           | 458 868           | 387 745           | 471 073           | 546 489           | 437 332           |            |
| Нефинансови предприятия                    | 2 986 019         | 2 607 284         | 2 800 647         | 2 751 755         | 2 691 011         | 2 876 999         | 3 024 670         | 3 306 888         | 3 408 710         | 3 542 320         | 3 732 194         | 3 749 712         | 4 113 926         |            |
| Финансови предприятия                      | 128 885           | 180 040           | 138 723           | 218 836           | 161 225           | 188 800           | 178 621           | 208 156           | 196 140           | 186 354           | 214 459           | 223 877           | 245 845           |            |
| Домакинства и НТООД                        | 1 565 563         | 1 525 788         | 1 576 653         | 1 596 814         | 1 658 500         | 1 632 678         | 1 701 029         | 1 759 797         | 1 803 167         | 1 843 467         | 1 841 571         | 1 857 260         | 2 011 155         |            |
| в чуждестранна валута                      | 2 088 903         | 2 126 208         | 2 134 257         | 2 353 911         | 2 321 314         | 2 656 901         | 2 590 798         | 2 777 293         | 2 800 767         | 2 874 066         | 2 881 971         | 2 990 689         | 3 039 508         |            |
| Местно държавно управление и СОФ           | 21 126            | 19 979            | 21 957            | 23 582            | 21 340            | 21 357            | 20 078            | 18 089            | 15 811            | 13 671            | 9 424             | 27 382            | 25 004            |            |
| Нефинансови предприятия                    | 1 400 312         | 1 467 012         | 1 483 798         | 1 695 989         | 1 647 464         | 1 887 775         | 1 828 706         | 1 993 713         | 2 024 363         | 2 069 908         | 2 023 830         | 2 119 518         | 2 076 795         |            |
| Финансови предприятия                      | 69 313            | 51 538            | 39 276            | 32 899            | 41 846            | 116 540           | 63 166            | 71 950            | 48 338            | 47 551            | 82 316            | 77 586            | 90 443            |            |
| Домакинства и НТООД                        | 598 152           | 587 679           | 589 226           | 601 441           | 610 664           | 631 229           | 678 848           | 693 541           | 720 249           | 742 936           | 766 401           | 766 203           | 847 266           |            |
| в т.ч. евро                                | 1 545 963         | 1 536 769         | 1 509 366         | 1 763 165         | 1 686 888         | 1 948 409         | 2 004 519         | 2 100 998         | 2 126 284         | 2 120 165         | 2 147 811         | 2 248 985         | 2 325 628         |            |
| Местно държавно управление и СОФ           | 20 163            | 19 205            | 20 995            | 22 700            | 20 716            | 20 814            | 19 550            | 17 541            | 15 184            | 12 968            | 8 841             | 26 871            | 24 499            |            |
| Нефинансови предприятия                    | 1 068 830         | 1 087 151         | 1 058 811         | 1 296 874         | 1 203 195         | 1 366 869         | 1 433 122         | 1 516 771         | 1 533 991         | 1 517 079         | 1 488 746         | 1 577 104         | 1 558 550         |            |
| Финансови предприятия                      | 62 894            | 40 567            | 33 230            | 27 457            | 34 903            | 109 952           | 56 026            | 56 898            | 41 664            | 39 119            | 72 000            | 60 913            | 78 787            |            |
| Домакинства и НТООД                        | 394 076           | 389 846           | 396 330           | 416 134           | 428 074           | 450 774           | 495 821           | 509 788           | 535 445           | 550 999           | 578 224           | 584 097           | 663 792           |            |
| ПАРИ М2 (М1 + КВАЗИПАРИ)                   | 25 236 786        | 24 615 958        | 25 107 369        | 25 537 847        | 25 757 411        | 26 560 738        | 27 516 568        | 28 160 951        | 28 962 703        | 29 579 528        | 30 129 559        | 30 314 585        | 32 020 611        |            |
| КВАЗИПАРИ                                  | 12 793 799        | 12 776 215        | 13 049 778        | 13 166 749        | 13 327 216        | 13 475 490        | 14 072 843        | 13 978 634        | 14 458 032        | 14 828 922        | 15 107 548        | 15 121 381        | 15 942 172        |            |
| Депозити с договорен матурирет до 2 години | 10 482 701        | 10 481 478        | 10 742 383        | 10 827 641        | 10 988 160        | 11 087 947        | 11 652 684        | 11 510 290        | 11 957 110        | 12 273 005        | 12 496 096        | 12 466 002        | 13 137 175        |            |
| в левове                                   | 4 980 984         | 4 997 916         | 5 180 753         | 5 048 573         | 5 150 199         | 5 236 255         | 5 347 632         | 5 312 453         | 5 573 000         | 5 594 488         | 5 738 991         | 5 753 159         | 5 942 067         |            |
| Местно държавно управление и СОФ           | 789 862           | 749 325           | 754 510           | 764 065           | 719 728           | 740 738           | 702 254           | 714 889           | 668 127           | 668 467           | 668 663           | 574 290           | 591 824           |            |
| Нефинансови предприятия                    | 1 271 816         | 1 217 765         | 1 205 525         | 1 210 871         | 1 259 638         | 1 231 706         | 1 353 713         | 1 280 724         | 1 526 820         | 1 526 739         | 1 585 359         | 1 684 716         | 1 734 594         |            |
| Финансови предприятия                      | 398 333           | 420 282           | 595 403           | 408 011           | 490 663           | 504 185           | 527 616           | 513 692           | 522 202           | 526 841           | 590 269           | 615 892           | 651 771           |            |
| Домакинства и НТООД                        | 2 520 973         | 2 610 544         | 2 625 315         | 2 665 626         | 2 680 170         | 2 759 626         | 2 764 049         | 2 803 148         | 2 857 851         | 2 872 441         | 2 894 700         | 2 910 261         | 2 963 879         |            |
| в чуждестранна валута                      | 5 501 717         | 5 483 562         | 5 561 630         | 5 779 068         | 5 837 961         | 5 851 692         | 6 305 052         | 6 197 837         | 6 382 110         | 6 678 517         | 6 757 105         | 6 680 843         | 7 195 108         |            |
| Местно държавно управление и СОФ           | 10 545            | 12 803            | 12 800            | 10 938            | 10 829            | 10 691            | 10 742            | 11 413            | 11 384            | 11 496            | 22 009            | 12 163            | 12 153            |            |
| Нефинансови предприятия                    | 1 032 332         | 950 279           | 940 957           | 1 096 514         | 1 151 752         | 1 111 905         | 1 467 713         | 1 280 491         | 1 358 185         | 1 563 195         | 1 519 142         | 1 348 732         | 1 626 942         |            |
| Финансови предприятия                      | 130 138           | 156 433           | 149 351           | 174 800           | 176 918           | 190 717           | 172 162           | 155 966           | 174 645           | 167 633           | 171 483           | 177 621           | 191 837           |            |
| Домакинства и НТООД                        | 4 328 702         | 4 364 047         | 4 458 522         | 4 496 812         | 4 498 462         | 4 538 379         | 4 654 435         | 4 749 967         | 4 837 896         | 4 936 193         | 5 044 471         | 5 142 327         | 5 364 176         |            |
| в т.ч. евро                                | 3 159 918         | 3 230 041         | 3 341 052         | 3 615 718         | 3 718 438         | 3 810 667         | 4 164 937         | 4 111 247         | 4 277 933         | 4 559 587         | 4 635 716         | 4 595 225         | 5 056 158         |            |

1.3.2. ПОДРОБЕН ПАРИЧЕН ОТЧЕТ  
(продължение)

|   | XII.2005   | I.2006     | II.2006    | III.2006   | IV.2006    | V.2006     | VI.2006    | VII.2006   | VIII.2006  | IX.2006    | X.2006     | XI.2006    | XII.2006   |
|---|------------|------------|------------|------------|------------|------------|------------|------------|------------|------------|------------|------------|------------|
| Местно държавно управление и СОФ          | 6 017      | 6 687      | 6 560      | 6 453      | 6 487      | 6 461      | 6 461      | 7 084      | 7 084      | 7 131      | 17 656     | 7 977      | 7 957      |
| Нефинансови предприятия                   | 670 372    | 644 274    | 660 493    | 817 913    | 847 373    | 844 568    | 1 115 189  | 978 114    | 1 030 899  | 1 239 674  | 1 186 455  | 991 348    | 1 226 882  |
| Финансови предприятия                     | 102 463    | 128 263    | 120 029    | 149 649    | 156 127    | 169 250    | 151 754    | 138 156    | 150 064    | 145 089    | 149 574    | 147 098    | 158 211    |
| Домакинства и НТООД                       | 2 381 066  | 2 450 817  | 2 553 970  | 2 641 703  | 2 708 451  | 2 790 388  | 2 891 533  | 2 987 893  | 3 089 886  | 3 167 693  | 3 282 031  | 3 448 802  | 3 663 108  |
| Депозити, договорени за ползване          |            |            |            |            |            |            |            |            |            |            |            |            |            |
| след предизвестие до 3 месеца             | 2 311 098  | 2 294 737  | 2 307 395  | 2 339 108  | 2 339 056  | 2 387 543  | 2 420 159  | 2 468 344  | 2 500 922  | 2 555 917  | 2 611 452  | 2 655 379  | 2 804 997  |
| в левове                                  | 1 157 923  | 1 153 644  | 1 158 731  | 1 165 972  | 1 176 209  | 1 183 502  | 1 209 606  | 1 228 861  | 1 250 212  | 1 286 380  | 1 286 096  | 1 283 226  | 1 356 041  |
| Местно държавно управление и СОФ          |            |            |            |            |            |            |            |            |            |            |            |            |            |
| Нефинансови предприятия                   | 15 757     | 9 766      | 7 606      | 7 418      | 9 213      | 10 548     | 14 945     | 9 540      | 8 102      | 17 332     | 15 780     | 13 470     | 28 620     |
| Финансови предприятия                     | -          | -          | -          | 750        | 240        | 1 000      | -          | 1 265      | 2 000      | 500        | -          | -          | 500        |
| Домакинства и НТООД                       | 1 142 166  | 1 143 878  | 1 151 125  | 1 157 804  | 1 166 756  | 1 171 954  | 1 194 661  | 1 218 056  | 1 240 110  | 1 268 548  | 1 270 316  | 1 269 756  | 1 326 921  |
| в чуждестранна валута                     | 1 153 175  | 1 141 093  | 1 148 664  | 1 173 136  | 1 162 847  | 1 204 041  | 1 210 553  | 1 239 483  | 1 250 710  | 1 269 537  | 1 325 356  | 1 372 153  | 1 448 956  |
| Местно държавно управление и СОФ          |            |            |            |            |            |            |            |            |            |            |            |            |            |
| Нефинансови предприятия                   | 6 076      | 15 291     | 8 000      | 21 025     | 10 897     | 55 848     | 24 355     | 20 472     | 8 069      | 8 358      | 20 634     | 20 551     | 40 091     |
| Финансови предприятия                     | -          | -          | -          | -          | -          | -          | -          | 965        | -          | -          | -          | 35 205     | -          |
| Домакинства и НТООД                       | 1 147 099  | 1 125 802  | 1 140 664  | 1 152 111  | 1 151 950  | 1 148 193  | 1 186 198  | 1 218 046  | 1 242 641  | 1 261 179  | 1 304 722  | 1 316 397  | 1 408 865  |
| в т.ч. евро                               | 693 692    | 694 774    | 710 805    | 740 203    | 751 413    | 776 063    | 795 490    | 828 567    | 844 515    | 862 220    | 919 409    | 981 788    | 1 059 155  |
| Местно държавно управление и СОФ          |            |            |            |            |            |            |            |            |            |            |            |            |            |
| Нефинансови предприятия                   | 4 277      | 10 667     | 4 929      | 7 855      | 6 615      | 34 625     | 9 532      | 15 058     | 955        | 2 427      | 14 428     | 10 111     | 31 916     |
| Финансови предприятия                     | -          | -          | -          | -          | -          | -          | -          | -          | -          | -          | -          | 35 205     | -          |
| Домакинства и НТООД                       | 689 415    | 684 107    | 705 876    | 732 348    | 744 798    | 741 438    | 785 958    | 813 509    | 843 560    | 859 793    | 904 981    | 936 472    | 1 027 239  |
| ПАРИ МЗ (МЗ+ ИЗДАДЕНИ ДЪЛГОВИ ЦЕННИ       |            |            |            |            |            |            |            |            |            |            |            |            |            |
| КНИЖКА ДО 2 ГОДИНИ + РЕПО-СДЕЛКИ)         |            |            |            |            |            |            |            |            |            |            |            |            |            |
| Репозитивни                               | 25 259 580 | 24 633 162 | 25 125 024 | 25 557 912 | 25 770 700 | 26 567 701 | 27 535 437 | 28 182 681 | 28 985 700 | 29 611 379 | 30 166 475 | 30 361 024 | 32 061 383 |
| в левове                                  | 22 794     | 17 204     | 17 655     | 20 065     | 13 289     | 6 963      | 18 869     | 21 730     | 22 997     | 31 851     | 36 916     | 46 439     | 40 772     |
| Домакинства и НТООД                       | 22 794     | 17 204     | 17 655     | 20 065     | 13 289     | 6 963      | 18 869     | 21 471     | 22 738     | 31 851     | 36 916     | 46 439     | 40 772     |
| Местно държавно управление и СОФ          |            |            |            |            |            |            |            |            |            |            |            |            |            |
| Нефинансови предприятия                   | -          | -          | -          | -          | -          | -          | -          | -          | -          | -          | -          | -          | -          |
| Финансови предприятия                     | -          | -          | -          | -          | -          | -          | -          | -          | -          | -          | -          | -          | -          |
| Домакинства и НТООД                       | 22 794     | 17 204     | 17 655     | 20 065     | 13 289     | 6 963      | 18 610     | 21 471     | 22 738     | 31 851     | 36 916     | 46 439     | 40 772     |
| в чуждестранна валута                     | -          | -          | -          | -          | -          | -          | 259        | 259        | 259        | -          | -          | -          | -          |
| Местно държавно управление и СОФ          |            |            |            |            |            |            |            |            |            |            |            |            |            |
| Нефинансови предприятия                   | -          | -          | -          | -          | -          | -          | -          | -          | -          | -          | -          | -          | -          |
| Финансови предприятия                     | -          | -          | -          | -          | -          | -          | -          | -          | -          | -          | -          | -          | -          |
| Домакинства и НТООД                       | -          | -          | -          | -          | -          | -          | -          | -          | -          | -          | -          | -          | -          |
| в т.ч. евро                               | -          | -          | -          | -          | -          | -          | 259        | 259        | 259        | -          | -          | -          | -          |
| Местно държавно управление и СОФ          |            |            |            |            |            |            |            |            |            |            |            |            |            |
| Нефинансови предприятия                   | -          | -          | -          | -          | -          | -          | -          | -          | -          | -          | -          | -          | -          |
| Финансови предприятия                     | -          | -          | -          | -          | -          | -          | -          | -          | -          | -          | -          | -          | -          |
| Домакинства и НТООД                       | -          | -          | -          | -          | -          | -          | -          | -          | -          | -          | -          | -          | -          |
| Издадени дългови ценни книжки до 2 години |            |            |            |            |            |            |            |            |            |            |            |            |            |
| в левове                                  | -          | -          | -          | -          | -          | -          | -          | -          | -          | -          | -          | -          | -          |
| Местно държавно управление и СОФ          |            |            |            |            |            |            |            |            |            |            |            |            |            |
| Нефинансови предприятия                   | -          | -          | -          | -          | -          | -          | -          | -          | -          | -          | -          | -          | -          |
| Финансови предприятия                     | -          | -          | -          | -          | -          | -          | -          | -          | -          | -          | -          | -          | -          |
| Домакинства и НТООД                       | -          | -          | -          | -          | -          | -          | -          | -          | -          | -          | -          | -          | -          |

(продължава)



1.3.2. ПОДРОБЕН ПАРИЧЕН ОТЧЕТ  
(продължение)

|   | XII.2005         | I.2006           | II.2006          | III.2006         | IV.2006          | V.2006           | VI.2006          | VII.2006         | VIII.2006        | IX.2006          | X.2006           | XI.2006          | XII.2006         |
|---|------------------|------------------|------------------|------------------|------------------|------------------|------------------|------------------|------------------|------------------|------------------|------------------|------------------|
| в чуждестранна валута                       | -                | -                | -                | -                | -                | -                | -                | -                | -                | -                | -                | -                | -                |
| Местно държавно управление и СОФ            | -                | -                | -                | -                | -                | -                | -                | -                | -                | -                | -                | -                | -                |
| Нефинансови предприятия                     | -                | -                | -                | -                | -                | -                | -                | -                | -                | -                | -                | -                | -                |
| Финансови предприятия                       | -                | -                | -                | -                | -                | -                | -                | -                | -                | -                | -                | -                | -                |
| Домакинства и НТООД                         | -                | -                | -                | -                | -                | -                | -                | -                | -                | -                | -                | -                | -                |
| в т.ч. евро                                 | -                | -                | -                | -                | -                | -                | -                | -                | -                | -                | -                | -                | -                |
| Местно държавно управление и СОФ            | -                | -                | -                | -                | -                | -                | -                | -                | -                | -                | -                | -                | -                |
| Нефинансови предприятия                     | -                | -                | -                | -                | -                | -                | -                | -                | -                | -                | -                | -                | -                |
| Финансови предприятия                       | -                | -                | -                | -                | -                | -                | -                | -                | -                | -                | -                | -                | -                |
| Домакинства и НТООД                         | -                | -                | -                | -                | -                | -                | -                | -                | -                | -                | -                | -                | -                |
| <b>ДЪЛГОСРОЧНИ ПАСИВИ,</b>                  |                  |                  |                  |                  |                  |                  |                  |                  |                  |                  |                  |                  |                  |
| <b>НЕВКЛЮЧЕНИ В ПАРИЧНАТА МАСА</b>          | <b>6 215 950</b> | <b>6 362 207</b> | <b>6 581 544</b> | <b>6 679 745</b> | <b>6 649 236</b> | <b>6 706 909</b> | <b>6 663 718</b> | <b>6 873 482</b> | <b>6 941 398</b> | <b>7 036 844</b> | <b>7 170 086</b> | <b>7 321 797</b> | <b>7 597 140</b> |
| ДЕПОЗИТИ                                    | 616 511          | 602 026          | 667 108          | 694 576          | 712 265          | 777 440          | 802 721          | 831 412          | 852 109          | 880 646          | 894 671          | 919 176          | 967 198          |
| Депозити с договорен матуритет над 2 години | 616 475          | 601 991          | 667 073          | 694 541          | 712 230          | 777 405          | 802 682          | 831 373          | 852 069          | 880 604          | 894 629          | 919 134          | 967 139          |
| в левове                                    | 254 208          | 257 140          | 259 934          | 261 821          | 272 380          | 283 889          | 282 390          | 297 064          | 303 253          | 305 800          | 306 593          | 309 290          | 341 902          |
| в чуждестранна валута                       | 362 267          | 344 851          | 407 139          | 432 720          | 439 850          | 493 516          | 520 292          | 534 309          | 548 816          | 574 804          | 588 036          | 609 844          | 625 237          |
| в т.ч. евро                                 | 194 404          | 180 599          | 224 910          | 251 258          | 263 004          | 318 391          | 334 914          | 350 977          | 365 435          | 387 996          | 401 294          | 427 912          | 443 917          |
| Депозити, договорени за ползване            |                  |                  |                  |                  |                  |                  |                  |                  |                  |                  |                  |                  |                  |
| след предизвестие над 3 месеца              | 36               | 35               | 35               | 35               | 35               | 35               | 39               | 39               | 40               | 42               | 42               | 42               | 59               |
| в левове                                    | 11               | 10               | 10               | 11               | 11               | 11               | 13               | 13               | 14               | 16               | 15               | 15               | 16               |
| в чуждестранна валута                       | 25               | 25               | 25               | 24               | 24               | 24               | 26               | 26               | 26               | 26               | 27               | 27               | 43               |
| в т.ч. евро                                 | 25               | 25               | 25               | 23               | 23               | 23               | 25               | 25               | 25               | 25               | 26               | 26               | 42               |
| <b>ИЗДАДЕНИ ДЪЛГОВИ ЦЕННИ КНИЖА</b>         |                  |                  |                  |                  |                  |                  |                  |                  |                  |                  |                  |                  |                  |
| <b>НАД 2 ГОДИНИ</b>                         |                  |                  |                  |                  |                  |                  |                  |                  |                  |                  |                  |                  |                  |
| в левове                                    | 210 370          | 212 351          | 212 813          | 212 316          | 203 160          | 184 906          | 172 050          | 176 569          | 171 139          | 170 895          | 149 425          | 156 233          | 159 324          |
| в чуждестранна валута                       | 39 622           | 41 083           | 41 221           | 41 020           | 32 279           | 31 769           | 31 398           | 34 253           | 34 600           | 34 598           | 34 648           | 41 709           | 43 527           |
| в т.ч. евро                                 | 170 748          | 171 268          | 171 592          | 171 296          | 170 881          | 153 137          | 140 652          | 142 316          | 136 539          | 136 297          | 114 777          | 114 524          | 115 797          |
| КАПИТАЛИ РЕЗЕРВИ                            | 139 475          | 140 742          | 140 373          | 141 006          | 141 646          | 124 689          | 111 857          | 113 642          | 113 741          | 114 333          | 114 777          | 114 524          | 115 797          |
| Основен капитал                             | 5 389 069        | 5 547 830        | 5 701 623        | 5 772 853        | 5 733 811        | 5 744 563        | 5 688 947        | 5 865 501        | 5 918 150        | 5 985 303        | 6 125 990        | 6 246 388        | 6 470 618        |
| Резерви                                     | 1 234 089        | 1 239 089        | 1 336 880        | 1 350 601        | 1 353 101        | 1 361 968        | 1 361 968        | 1 381 526        | 1 381 526        | 1 381 526        | 1 420 780        | 1 420 780        | 1 524 236        |
| Финансов резултат                           | 3 220 857        | 3 300 315        | 3 273 874        | 3 320 495        | 3 683 930        | 3 776 944        | 3 749 686        | 3 839 191        | 3 802 859        | 3 777 392        | 3 773 790        | 3 803 197        | 3 763 520        |
|   | 934 123          | 1 008 426        | 1 090 869        | 1 101 757        | 696 780          | 605 651          | 577 293          | 644 784          | 733 765          | 826 385          | 931 420          | 1 022 411        | 1 182 862        |

\* Включва и резервната позиция в МВФ.

\*\* Включва само получените кредити от МВФ.

Източник: БНБ и търговските банки.

## 1.3.3. АНАЛИТИЧНА ОТЧЕТНОСТ НА БНБ

|                                    | XII.2005          | I.2006            | II.2006           | III.2006          | IV.2006           | V.2006            | VI.2006           | VII.2006          | VIII.2006         | IX.2006           | X.2006            | XI.2006           | XII.2006          |
|------------------------------------|-------------------|-------------------|-------------------|-------------------|-------------------|-------------------|-------------------|-------------------|-------------------|-------------------|-------------------|-------------------|-------------------|
| Валутен курс: лв. за 1 ш. д.       | 1.65790           | 1.61399           | 1.64701           | 1.61585           | 1.56005           | 1.51992           | 1.53845           | 1.53194           | 1.52193           | 1.54489           | 1.54051           | 1.48169           | 1.48506           |
| лв. за 1 евро                      | 1.95583           | 1.95583           | 1.95583           | 1.95583           | 1.95583           | 1.95583           | 1.95583           | 1.95583           | 1.95583           | 1.95583           | 1.95583           | 1.95583           | 1.95583           |
| <b>АКТИВИ</b>                      | <b>11 318 830</b> | <b>11 075 375</b> | <b>11 266 539</b> | <b>11 251 584</b> | <b>11 465 880</b> | <b>12 069 815</b> | <b>12 077 928</b> | <b>12 577 501</b> | <b>11 845 696</b> | <b>12 275 575</b> | <b>12 166 942</b> | <b>12 551 334</b> | <b>13 211 297</b> |
| <b>НЕТНИ ЧУЖДЕСТРАННИ АКТИВИ</b>   | <b>13 343 004</b> | <b>12 439 045</b> | <b>12 697 832</b> | <b>13 046 721</b> | <b>13 695 462</b> | <b>14 618 009</b> | <b>14 805 829</b> | <b>15 689 694</b> | <b>15 345 221</b> | <b>15 977 354</b> | <b>16 390 713</b> | <b>17 044 465</b> | <b>16 975 946</b> |
| Чуждестранни активи                | 14 437 360        | 13 493 692        | 13 439 324        | 13 746 694        | 14 367 972        | 15 266 237        | 15 425 700        | 16 301 426        | 15 937 628        | 16 543 969        | 16 947 190        | 17 579 971        | 17 482 272        |
| Каса в чуждестранна валута         | 10 154            | 8 055             | 10 113            | 10 716            | 7 788             | 8 658             | 10 754            | 8 838             | 7 855             | 7 746             | 7 739             | 5 669             | 8 002             |
| в т.ч. евро                        | 8 664             | 6 855             | 8 538             | 9 468             | 6 977             | 7 798             | 9 494             | 7 828             | 6 524             | 6 472             | 6 664             | 4 844             | 7 080             |
| Депозити                           | 3 388 616         | 2 800 579         | 3 361 013         | 3 681 586         | 3 457 851         | 4 665 236         | 4 363 691         | 5 254 412         | 4 395 283         | 5 015 792         | 4 926 525         | 4 975 739         | 4 218 205         |
| в левове                           | -                 | -                 | -                 | -                 | -                 | -                 | -                 | -                 | -                 | -                 | -                 | -                 | -                 |
| в чуждестранна валута              | 3 388 616         | 2 800 579         | 3 361 013         | 3 681 586         | 3 457 851         | 4 665 236         | 4 363 691         | 5 254 412         | 4 395 283         | 5 015 792         | 4 926 525         | 4 975 739         | 4 218 205         |
| в т.ч. евро                        | 3 178 003         | 2 702 587         | 3 261 393         | 3 577 756         | 3 351 687         | 4 557 977         | 4 257 741         | 5 224 451         | 4 360 330         | 4 980 583         | 4 855 952         | 4 906 195         | 4 087 341         |
| Репозити                           | -                 | -                 | -                 | -                 | -                 | -                 | -                 | -                 | -                 | -                 | -                 | -                 | -                 |
| в левове                           | -                 | -                 | -                 | -                 | -                 | -                 | -                 | -                 | -                 | -                 | -                 | -                 | -                 |
| в чуждестранна валута              | -                 | -                 | -                 | -                 | -                 | -                 | -                 | -                 | -                 | -                 | -                 | -                 | -                 |
| в т.ч. евро                        | -                 | -                 | -                 | -                 | -                 | -                 | -                 | -                 | -                 | -                 | -                 | -                 | -                 |
| Кредити                            | -                 | -                 | -                 | -                 | -                 | -                 | -                 | -                 | -                 | -                 | -                 | -                 | -                 |
| в левове                           | -                 | -                 | -                 | -                 | -                 | -                 | -                 | -                 | -                 | -                 | -                 | -                 | -                 |
| в чуждестранна валута              | -                 | -                 | -                 | -                 | -                 | -                 | -                 | -                 | -                 | -                 | -                 | -                 | -                 |
| в т.ч. евро                        | -                 | -                 | -                 | -                 | -                 | -                 | -                 | -                 | -                 | -                 | -                 | -                 | -                 |
| Цени книжа, различни от акции      | 9 684 806         | 9 248 591         | 8 680 456         | 8 621 501         | 9 455 228         | 9 145 382         | 9 686 332         | 9 585 937         | 10 129 276        | 10 132 115        | 10 607 279        | 11 162 332        | 11 798 102        |
| в левове                           | -                 | -                 | -                 | -                 | -                 | -                 | -                 | -                 | -                 | -                 | -                 | -                 | -                 |
| в чуждестранна валута              | 9 684 806         | 9 248 591         | 8 680 456         | 8 621 501         | 9 455 228         | 9 145 382         | 9 686 332         | 9 585 937         | 10 129 276        | 10 132 115        | 10 607 279        | 11 162 332        | 11 798 102        |
| в т.ч. евро                        | 9 613 490         | 9 248 591         | 8 680 456         | 8 621 501         | 9 455 228         | 9 145 382         | 9 686 332         | 9 585 937         | 10 129 276        | 10 132 115        | 10 607 279        | 11 162 332        | 11 798 102        |
| Акции и други форми на собственост | 22 309            | 23 706            | 23 706            | 23 706            | 23 706            | 23 706            | 23 706            | 23 706            | 23 706            | 23 706            | 23 706            | 23 706            | 23 706            |
| в левове                           | -                 | -                 | -                 | -                 | -                 | -                 | -                 | -                 | -                 | -                 | -                 | -                 | -                 |
| в чуждестранна валута              | 22 309            | 23 706            | 23 706            | 23 706            | 23 706            | 23 706            | 23 706            | 23 706            | 23 706            | 23 706            | 23 706            | 23 706            | 23 706            |
| в т.ч. евро                        | -                 | -                 | -                 | -                 | -                 | -                 | -                 | -                 | -                 | -                 | -                 | -                 | -                 |
| Монетарно злато и притежавани СПП* | 1 164 497         | 1 271 394         | 1 252 467         | 1 285 820         | 1 357 165         | 1 347 192         | 1 257 947         | 1 334 973         | 1 287 577         | 1 265 609         | 1 268 926         | 1 285 873         | 1 283 187         |
| Вземания по лихви                  | 166 978           | 141 367           | 111 569           | 123 365           | 66 234            | 76 063            | 83 270            | 93 560            | 93 931            | 99 001            | 113 015           | 126 652           | 151 070           |
| в левове                           | -                 | -                 | -                 | -                 | -                 | -                 | -                 | -                 | -                 | -                 | -                 | -                 | -                 |
| в чуждестранна валута              | 166 978           | 141 367           | 111 569           | 123 365           | 66 234            | 76 063            | 83 270            | 93 560            | 93 931            | 99 001            | 113 015           | 126 652           | 151 070           |
| в т.ч. евро                        | 165 809           | 141 119           | 111 362           | 123 045           | 65 802            | 75 737            | 82 832            | 93 034            | 93 471            | 98 436            | 112 339           | 126 569           | 150 841           |
| Минус: чуждестранни пасиви         | 1 094 356         | 1 054 647         | 741 492           | 699 973           | 672 510           | 648 228           | 619 871           | 611 732           | 592 407           | 566 615           | 556 477           | 535 506           | 506 326           |
| Депозити                           | -                 | -                 | -                 | -                 | -                 | -                 | -                 | -                 | -                 | -                 | -                 | -                 | -                 |
| в левове                           | -                 | -                 | -                 | -                 | -                 | -                 | -                 | -                 | -                 | -                 | -                 | -                 | -                 |
| в чуждестранна валута              | -                 | -                 | -                 | -                 | -                 | -                 | -                 | -                 | -                 | -                 | -                 | -                 | -                 |
| в т.ч. евро                        | -                 | -                 | -                 | -                 | -                 | -                 | -                 | -                 | -                 | -                 | -                 | -                 | -                 |
| Репозити                           | -                 | -                 | -                 | -                 | -                 | -                 | -                 | -                 | -                 | -                 | -                 | -                 | -                 |
| в левове                           | -                 | -                 | -                 | -                 | -                 | -                 | -                 | -                 | -                 | -                 | -                 | -                 | -                 |
| в чуждестранна валута              | -                 | -                 | -                 | -                 | -                 | -                 | -                 | -                 | -                 | -                 | -                 | -                 | -                 |
| в т.ч. евро                        | -                 | -                 | -                 | -                 | -                 | -                 | -                 | -                 | -                 | -                 | -                 | -                 | -                 |
| Кредити**                          | 1 094 356         | 1 054 647         | 741 492           | 699 973           | 672 510           | 648 228           | 619 871           | 611 732           | 592 407           | 566 615           | 556 477           | 535 506           | 506 326           |
| Задължения по лихви                | -                 | -                 | -                 | -                 | -                 | -                 | -                 | -                 | -                 | -                 | -                 | -                 | -                 |

(продължава)

1.3.3. АНАЛИТИЧНА ОТЧЕТНОСТ НА БНБ  
(продължение)

|   | ХП.2005    | I.2006     | II.2006    | III.2006   | IV.2006    | V.2006     | VI.2006    | VII.2006   | VIII.2006  | IX.2006    | X.2006     | XI.2006    | ХП.2006    |
|---|------------|------------|------------|------------|------------|------------|------------|------------|------------|------------|------------|------------|------------|
| в левове                                      | -          | -          | -          | -          | -          | -          | -          | -          | -          | -          | -          | -          | -          |
| в чуждестранна валута                         | -          | -          | -          | -          | -          | -          | -          | -          | -          | -          | -          | -          | -          |
| в т.ч. евро                                   | -          | -          | -          | -          | -          | -          | -          | -          | -          | -          | -          | -          | -          |
| <b>ВЗЕМАНИЯ ОТ СЕКТОР ДЪРЖАВНО УПРАВЛЕНИЕ</b> |            |            |            |            |            |            |            |            |            |            |            |            |            |
| Централно държавно управление (нето)          | -2 218 800 | -1 559 258 | -1 629 046 | -1 993 354 | -2 429 303 | -2 750 151 | -2 930 240 | -3 314 956 | -3 702 094 | -3 902 574 | -4 422 740 | -4 691 680 | -3 961 933 |
| Вземания                                      | -2 218 800 | -1 559 258 | -1 629 046 | -1 993 354 | -2 429 303 | -2 750 151 | -2 930 240 | -3 314 956 | -3 702 094 | -3 902 574 | -4 422 740 | -4 691 680 | -3 961 933 |
| ДЦК   | 1 094 355  | 1 054 647  | 741 493    | 699 974    | 672 511    | 648 228    | 619 872    | 611 732    | 592 407    | 566 615    | 556 477    | 535 506    | 506 326    |
| в левове                                      | -          | -          | -          | -          | -          | -          | -          | -          | -          | -          | -          | -          | -          |
| в чуждестранна валута                         | -          | -          | -          | -          | -          | -          | -          | -          | -          | -          | -          | -          | -          |
| в т.ч. евро                                   | -          | -          | -          | -          | -          | -          | -          | -          | -          | -          | -          | -          | -          |
| Репозитивни                                   | -          | -          | -          | -          | -          | -          | -          | -          | -          | -          | -          | -          | -          |
| в левове                                      | -          | -          | -          | -          | -          | -          | -          | -          | -          | -          | -          | -          | -          |
| в чуждестранна валута                         | -          | -          | -          | -          | -          | -          | -          | -          | -          | -          | -          | -          | -          |
| в т.ч. евро                                   | -          | -          | -          | -          | -          | -          | -          | -          | -          | -          | -          | -          | -          |
| <b>Кредити</b>                                |            |            |            |            |            |            |            |            |            |            |            |            |            |
| в левове                                      | 1 094 355  | 1 054 647  | 741 493    | 699 974    | 672 511    | 648 228    | 619 872    | 611 732    | 592 407    | 566 615    | 556 477    | 535 506    | 506 326    |
| в чуждестранна валута                         | -          | -          | -          | -          | -          | -          | -          | -          | -          | -          | -          | -          | -          |
| в т.ч. евро                                   | -          | -          | -          | -          | -          | -          | -          | -          | -          | -          | -          | -          | -          |
| Минус: задължения                             | -          | -          | -          | -          | -          | -          | -          | -          | -          | -          | -          | -          | -          |
| Депозити                                      | 3 313 155  | 2 613 905  | 2 370 539  | 2 693 328  | 3 101 814  | 3 398 379  | 3 550 112  | 3 926 688  | 4 294 501  | 4 469 189  | 4 979 217  | 5 227 186  | 4 468 259  |
| в левове                                      | 3 313 155  | 2 613 905  | 2 370 539  | 2 693 328  | 3 101 814  | 3 398 379  | 3 550 112  | 3 926 688  | 4 294 501  | 4 469 189  | 4 979 217  | 5 227 186  | 4 468 259  |
| в чуждестранна валута                         | 2 134 473  | 1 652 444  | 1 803 522  | 2 178 219  | 2 291 739  | 2 538 852  | 2 772 475  | 3 057 145  | 3 447 656  | 3 698 657  | 3 785 488  | 4 048 433  | 3 247 569  |
| в т.ч. евро                                   | 1 178 682  | 961 461    | 567 017    | 515 109    | 810 075    | 859 527    | 777 637    | 869 543    | 846 845    | 770 532    | 1 193 729  | 1 178 753  | 1 220 690  |
| Репозитивни                                   | 898 916    | 851 384    | 468 780    | 414 187    | 698 331    | 755 787    | 671 201    | 834 270    | 815 532    | 740 923    | 1 119 232  | 1 122 279  | 1 102 942  |
| в левове                                      | -          | -          | -          | -          | -          | -          | -          | -          | -          | -          | -          | -          | -          |
| в чуждестранна валута                         | -          | -          | -          | -          | -          | -          | -          | -          | -          | -          | -          | -          | -          |
| в т.ч. евро                                   | -          | -          | -          | -          | -          | -          | -          | -          | -          | -          | -          | -          | -          |
| <b>Социалноосигурителни фондове</b>           |            |            |            |            |            |            |            |            |            |            |            |            |            |
| Репозитивни                                   | -          | -          | -          | -          | -          | -          | -          | -          | -          | -          | -          | -          | -          |
| в левове                                      | -          | -          | -          | -          | -          | -          | -          | -          | -          | -          | -          | -          | -          |
| в чуждестранна валута                         | -          | -          | -          | -          | -          | -          | -          | -          | -          | -          | -          | -          | -          |
| в т.ч. евро                                   | -          | -          | -          | -          | -          | -          | -          | -          | -          | -          | -          | -          | -          |
| <b>Кредити</b>                                |            |            |            |            |            |            |            |            |            |            |            |            |            |
| в левове                                      | -          | -          | -          | -          | -          | -          | -          | -          | -          | -          | -          | -          | -          |
| в чуждестранна валута                         | -          | -          | -          | -          | -          | -          | -          | -          | -          | -          | -          | -          | -          |
| в т.ч. евро                                   | -          | -          | -          | -          | -          | -          | -          | -          | -          | -          | -          | -          | -          |
| <b>ВЗЕМАНИЯ ОТ ТЪРГОВСКИТЕ БАНКИ</b>          |            |            |            |            |            |            |            |            |            |            |            |            |            |
| в левове                                      | 5 009      | 5 009      | 5 009      | 5 009      | -          | -          | -          | -          | -          | -          | -          | -          | -          |
| в чуждестранна валута                         | 410        | 410        | 410        | 410        | -          | -          | -          | -          | -          | -          | -          | -          | -          |
| в т.ч. евро                                   | 4 599      | 4 599      | 4 599      | 4 599      | -          | -          | -          | -          | -          | -          | -          | -          | -          |
| <b>ВЗЕМАНИЯ ОТ НЕПРАВИТЕЛСТВЕНИЯ СЕКТОР</b>   |            |            |            |            |            |            |            |            |            |            |            |            |            |
| Нефинансови предприятия                       | 75 271     | 75 271     | 75 271     | 75 271     | 75 271     | 75 271     | 75 271     | 75 271     | 75 271     | 75 271     | 75 271     | 75 271     | 75 271     |
| Кредити                                       | 71 734     | 71 734     | 71 734     | 71 734     | 71 734     | 71 734     | 71 734     | 71 734     | 71 734     | 71 734     | 71 734     | 71 734     | 71 734     |
| в левове                                      | -          | -          | -          | -          | -          | -          | -          | -          | -          | -          | -          | -          | -          |

(продължава)

1.3.3. АНАЛИТИЧНА ОТЧЕТНОСТ НА БНБ  
(продължение)

(млн. лв.)

|  | XII.2005          | I.2006            | II.2006           | III.2006          | IV.2006           | V.2006            | VI.2006           | VII.2006          | VIII.2006         | IX.2006           | X.2006            | XI.2006           | XII.2006          |
|--|-------------------|-------------------|-------------------|-------------------|-------------------|-------------------|-------------------|-------------------|-------------------|-------------------|-------------------|-------------------|-------------------|
| в чуждестранна валута                    | -                 | -                 | -                 | -                 | -                 | -                 | -                 | -                 | -                 | -                 | -                 | -                 | -                 |
| в т.ч. евро                              | -                 | -                 | -                 | -                 | -                 | -                 | -                 | -                 | -                 | -                 | -                 | -                 | -                 |
| Акции и други форми на собственост       | 71 734            | 71 734            | 71 734            | 71 734            | 71 734            | 71 734            | 71 734            | 71 734            | 71 734            | 71 734            | 71 734            | 71 734            | 71 734            |
| в левове                                 | 71 734            | 71 734            | 71 734            | 71 734            | 71 734            | 71 734            | 71 734            | 71 734            | 71 734            | 71 734            | 71 734            | 71 734            | 71 734            |
| в чуждестранна валута                    | -                 | -                 | -                 | -                 | -                 | -                 | -                 | -                 | -                 | -                 | -                 | -                 | -                 |
| в т.ч. евро                              | -                 | -                 | -                 | -                 | -                 | -                 | -                 | -                 | -                 | -                 | -                 | -                 | -                 |
| Финансови предприятия                    | 3 537             | 3 537             | 3 537             | 3 537             | 3 537             | 3 537             | 3 537             | 3 537             | 3 537             | 3 537             | 3 537             | 3 537             | 3 537             |
| Кредити                                  | -                 | -                 | -                 | -                 | -                 | -                 | -                 | -                 | -                 | -                 | -                 | -                 | -                 |
| в левове                                 | -                 | -                 | -                 | -                 | -                 | -                 | -                 | -                 | -                 | -                 | -                 | -                 | -                 |
| в чуждестранна валута                    | -                 | -                 | -                 | -                 | -                 | -                 | -                 | -                 | -                 | -                 | -                 | -                 | -                 |
| в т.ч. евро                              | -                 | -                 | -                 | -                 | -                 | -                 | -                 | -                 | -                 | -                 | -                 | -                 | -                 |
| Акции и други форми на собственост       | 3 537             | 3 537             | 3 537             | 3 537             | 3 537             | 3 537             | 3 537             | 3 537             | 3 537             | 3 537             | 3 537             | 3 537             | 3 537             |
| в левове                                 | 3 537             | 3 537             | 3 537             | 3 537             | 3 537             | 3 537             | 3 537             | 3 537             | 3 537             | 3 537             | 3 537             | 3 537             | 3 537             |
| в чуждестранна валута                    | -                 | -                 | -                 | -                 | -                 | -                 | -                 | -                 | -                 | -                 | -                 | -                 | -                 |
| в т.ч. евро                              | -                 | -                 | -                 | -                 | -                 | -                 | -                 | -                 | -                 | -                 | -                 | -                 | -                 |
| ДЪЛГОТРАЙНИ АКТИВИ                       | 148 489           | 150 272           | 150 337           | 151 177           | 151 645           | 153 360           | 154 876           | 157 428           | 158 062           | 158 859           | 160 237           | 161 209           | 162 580           |
| ДРУГИ ПОЗИЦИИ (НЕТО)                     | -34 143           | -34 964           | -32 864           | -33 240           | -27 195           | -26 674           | -27 808           | -29 936           | -30 764           | -33 335           | -36 539           | -37 931           | -40 567           |
| Други активи                             | 1 465 208         | 1 441 410         | 1 462 153         | 1 440 846         | 1 422 504         | 1 409 189         | 1 411 142         | 1 409 027         | 1 402 910         | 1 411 076         | 1 409 313         | 1 380 367         | 1 380 200         |
| в левове                                 | 25 981            | 24 540            | 26 717            | 26 754            | 28 898            | 30 024            | 28 998            | 28 701            | 27 243            | 26 043            | 24 918            | 23 819            | 23 567            |
| в чуждестранна валута                    | 1 439 227         | 1 416 870         | 1 435 436         | 1 414 092         | 1 393 606         | 1 379 165         | 1 382 144         | 1 380 326         | 1 375 667         | 1 385 033         | 1 384 395         | 1 356 548         | 1 356 633         |
| в т.ч. евро                              | 137               | 40                | 82                | 136               | 41                | 84                | 137               | 41                | 84                | 138               | 40                | 83                | 138               |
| Минус: други пасиви                      | 1 499 351         | 1 476 374         | 1 495 017         | 1 474 086         | 1 449 699         | 1 435 863         | 1 438 963         | 1 438 963         | 1 433 674         | 1 444 411         | 1 445 852         | 1 418 298         | 1 420 767         |
| в левове                                 | 61 612            | 60 840            | 61 262            | 62 154            | 57 794            | 58 389            | 58 521            | 60 109            | 59 486            | 60 854            | 62 557            | 62 849            | 65 069            |
| в чуждестранна валута                    | 1 437 739         | 1 415 534         | 1 433 755         | 1 411 932         | 1 391 905         | 1 377 474         | 1 380 429         | 1 378 854         | 1 374 188         | 1 383 557         | 1 383 295         | 1 355 449         | 1 355 698         |
| в т.ч. евро                              | 706               | 630               | 471               | 89                | 223               | 261               | 276               | 391               | 430               | 455               | 685               | 746               | 855               |
| <b>ПАСИВИ</b>                            | <b>11 318 830</b> | <b>11 075 375</b> | <b>11 266 539</b> | <b>11 251 584</b> | <b>11 465 880</b> | <b>12 069 815</b> | <b>12 077 928</b> | <b>12 577 501</b> | <b>11 845 696</b> | <b>12 275 575</b> | <b>12 166 942</b> | <b>12 551 334</b> | <b>13 211 297</b> |
| <b>РЕЗЕРВНИ ПАРИ</b>                     | 8 351 131         | 8 144 209         | 8 368 649         | 8 346 675         | 8 676 788         | 9 251 498         | 9 338 889         | 9 743 736         | 9 051 759         | 9 544 347         | 9 395 932         | 9 820 703         | 10 482 113        |
| Пари в обращение                         | 5 867 213         | 5 502 892         | 5 509 362         | 5 529 113         | 5 674 522         | 5 780 296         | 5 977 068         | 6 200 199         | 6 317 672         | 6 422 655         | 6 404 768         | 6 328 129         | 6 888 576         |
| Депозити на търговските банки            | 2 483 918         | 2 641 317         | 2 859 287         | 2 817 562         | 3 002 266         | 3 471 202         | 3 361 821         | 3 543 537         | 2 734 087         | 3 121 692         | 2 991 164         | 3 492 574         | 3 593 537         |
| в левове                                 | 1 455 403         | 1 289 432         | 1 357 687         | 1 337 858         | 1 298 485         | 1 230 523         | 1 153 361         | 1 277 007         | 1 240 823         | 1 405 887         | 1 445 822         | 1 413 262         | 1 540 229         |
| в чуждестранна валута                    | 1 028 515         | 1 351 885         | 1 501 600         | 1 479 704         | 1 703 781         | 2 240 679         | 2 208 460         | 2 266 530         | 1 493 264         | 1 715 805         | 1 545 342         | 2 079 312         | 2 053 308         |
| в т.ч. евро                              | 1 023 796         | 1 347 291         | 1 496 912         | 1 475 104         | 1 699 340         | 2 236 352         | 2 204 081         | 2 262 169         | 1 488 932         | 1 711 407         | 1 540 957         | 2 075 094         | 2 049 081         |
| <b>ПАСИВИ, ВКЛЮЧЕНИ В ПАРИЧНАТА МАСА</b> | 982 223           | 866 737           | 836 423           | 844 033           | 813 979           | 825 666           | 817 146           | 817 924           | 791 896           | 728 498           | 748 814           | 656 131           | 632 371           |
| <b>ДЕПОЗИТИ</b>                          | 982 223           | 866 737           | 836 423           | 844 033           | 813 979           | 825 666           | 817 146           | 817 924           | 791 896           | 728 498           | 748 814           | 656 131           | 632 371           |
| Оварнайт депозити                        | 149 173           | 121 488           | 120 041           | 140 651           | 91 818            | 94 505            | 148 985           | 146 763           | 176 691           | 117 258           | 127 751           | 152 011           | 129 236           |
| в левове                                 | 94 850            | 82 812            | 91 123            | 123 823           | 73 481            | 78 511            | 122 818           | 113 829           | 138 133           | 66 038            | 86 113            | 106 072           | 80 269            |
| Социалноосигурителни фондове             | 93 557            | 82 313            | 90 240            | 44 434            | 72 428            | 78 393            | 114 841           | 112 834           | 135 713           | 65 899            | 85 744            | 105 911           | 80 061            |
| Нефинансови предприятия                  | 2                 | 21                | 7                 | 16                | 3                 | 10                | 12                | 10                | 8                 | 9                 | -                 | -                 | -                 |
| Финансови предприятия                    | 1 291             | 478               | 876               | 79 373            | 1 050             | 108               | 7 965             | 985               | 2 412             | 130               | 369               | 161               | 208               |
| Домакинства и НТООД                      | -                 | -                 | -                 | -                 | -                 | -                 | -                 | -                 | -                 | -                 | -                 | -                 | -                 |
| в чуждестранна валута                    | 54 323            | 38 676            | 28 918            | 16 828            | 18 337            | 15 994            | 26 167            | 32 934            | 38 558            | 51 220            | 41 638            | 45 939            | 48 967            |
| Социалноосигурителни фондове             | -                 | -                 | -                 | -                 | -                 | -                 | -                 | -                 | -                 | -                 | -                 | -                 | -                 |
| Нефинансови предприятия                  | 54 198            | 38 558            | 28 828            | 16 529            | 18 266            | 15 672            | 25 831            | 32 483            | 38 139            | 47 666            | 41 567            | 45 799            | 48 752            |
| Финансови предприятия                    | 125               | 118               | 90                | 299               | 71                | 322               | 336               | 451               | 419               | 3 554             | 71                | 140               | 215               |
| Домакинства и НТООД                      | -                 | -                 | -                 | -                 | -                 | -                 | -                 | -                 | -                 | -                 | -                 | -                 | -                 |

(продължава)

1.3.3. АНАЛИТИЧНА ОТЧЕТНОСТ НА БНБ  
(продължение)

|   | ХІІ.2005   | І.2006    | ІІ.2006   | ІІІ.2006  | ІV.2006   | V.2006    | VI.2006   | VІІ.2006  | VІІІ.2006 | ІХ.2006   | X.2006    | XІ.2006   | ХІІ.2006  |
|---|------------|-----------|-----------|-----------|-----------|-----------|-----------|-----------|-----------|-----------|-----------|-----------|-----------|
|   | (хил. лв.) |           |           |           |           |           |           |           |           |           |           |           |           |
| в т.ч. евро   | 54 240     | 38 601    | 28 841    | 16 678    | 18 273    | 15 908    | 26 079    | 32 739    | 38 426    | 47 985    | 41 550    | 45 806    | 48 797    |
| Социалноосигурителни фондове  | -          | -         | -         | -         | -         | -         | -         | -         | -         | -         | -         | -         | -         |
| Нефинансови предприятия   | 54 115     | 38 483    | 28 751    | 16 379    | 18 202    | 15 586    | 25 744    | 32 396    | 38 053    | 47 578    | 41 480    | 45 715    | 48 668    |
| Финансови предприятия   | 125        | 118       | 90        | 299       | 71        | 322       | 335       | 343       | 373       | 407       | 70        | 91        | 129       |
| Домакинства и НТООД   | -          | -         | -         | -         | -         | -         | -         | -         | -         | -         | -         | -         | -         |
| Депозити с договорен матурирет до 2 години в левове                     | 833 050    | 745 249   | 716 382   | 703 382   | 722 161   | 731 161   | 668 161   | 671 161   | 615 205   | 611 240   | 621 063   | 504 120   | 503 135   |
| Социалноосигурителни фондове  | 791 978    | 712 000   | 689 000   | 676 000   | 685 000   | 694 000   | 631 000   | 634 000   | 575 000   | 576 035   | 578 035   | 460 025   | 459 020   |
| Нефинансови предприятия   | 712 978    | 665 000   | 665 000   | 670 000   | 620 000   | 630 000   | 580 000   | 579 000   | 529 000   | 529 000   | 531 000   | 429 000   | 429 000   |
| Финансови предприятия   | 34 000     | 4 000     | 4 000     | 4 000     | 4 000     | 4 000     | 4 000     | 4 000     | 4 000     | 4 000     | -         | -         | -         |
| Домакинства и НТООД   | 45 000     | 43 000    | 20 000    | 2 000     | 61 000    | 60 000    | 47 000    | 51 000    | 42 000    | 43 000    | 47 000    | 31 000    | 30 000    |
| в чуждестранна валута   | 41 072     | 33 249    | 27 382    | 27 382    | 37 161    | 37 161    | 37 161    | 37 161    | 40 205    | 35 205    | 43 028    | 44 095    | 44 115    |
| Социалноосигурителни фондове  | 33 249     | 23 470    | 23 470    | 23 470    | 23 470    | 23 470    | 23 470    | 23 470    | 23 470    | 21 514    | 21 514    | 21 514    | 21 514    |
| Нефинансови предприятия   | 7 823      | 9 779     | 3 912     | 3 912     | 13 691    | 13 691    | 13 691    | 13 691    | 16 735    | 13 691    | 21 514    | 22 581    | 22 601    |
| Финансови предприятия   | -          | -         | -         | -         | -         | -         | -         | -         | -         | -         | -         | -         | -         |
| Домакинства и НТООД   | 41 072     | 33 249    | 27 382    | 27 382    | 37 161    | 37 161    | 37 161    | 37 161    | 37 161    | 35 205    | 43 028    | 35 205    | 35 205    |
| в т.ч. евро   | 33 249     | 23 470    | 23 470    | 23 470    | 23 470    | 23 470    | 23 470    | 23 470    | 23 470    | 21 514    | 21 514    | 21 514    | 21 514    |
| Нефинансови предприятия   | 7 823      | 9 779     | 3 912     | 3 912     | 13 691    | 13 691    | 13 691    | 13 691    | 13 691    | 13 691    | 21 514    | 13 691    | 13 691    |
| Домакинства и НТООД   | -          | -         | -         | -         | -         | -         | -         | -         | -         | -         | -         | -         | -         |
| Депозити, договорени за ползване след предизвестие до 3 месеца в левове | -          | -         | -         | -         | -         | -         | -         | -         | -         | -         | -         | -         | -         |
| Социалноосигурителни фондове  | -          | -         | -         | -         | -         | -         | -         | -         | -         | -         | -         | -         | -         |
| Нефинансови предприятия   | -          | -         | -         | -         | -         | -         | -         | -         | -         | -         | -         | -         | -         |
| Финансови предприятия   | -          | -         | -         | -         | -         | -         | -         | -         | -         | -         | -         | -         | -         |
| Домакинства и НТООД   | -          | -         | -         | -         | -         | -         | -         | -         | -         | -         | -         | -         | -         |
| в чуждестранна валута   | -          | -         | -         | -         | -         | -         | -         | -         | -         | -         | -         | -         | -         |
| Социалноосигурителни фондове  | -          | -         | -         | -         | -         | -         | -         | -         | -         | -         | -         | -         | -         |
| Нефинансови предприятия   | -          | -         | -         | -         | -         | -         | -         | -         | -         | -         | -         | -         | -         |
| Финансови предприятия   | -          | -         | -         | -         | -         | -         | -         | -         | -         | -         | -         | -         | -         |
| Домакинства и НТООД   | -          | -         | -         | -         | -         | -         | -         | -         | -         | -         | -         | -         | -         |
| в т.ч. евро   | -          | -         | -         | -         | -         | -         | -         | -         | -         | -         | -         | -         | -         |
| Социалноосигурителни фондове  | -          | -         | -         | -         | -         | -         | -         | -         | -         | -         | -         | -         | -         |
| Нефинансови предприятия   | -          | -         | -         | -         | -         | -         | -         | -         | -         | -         | -         | -         | -         |
| Финансови предприятия   | -          | -         | -         | -         | -         | -         | -         | -         | -         | -         | -         | -         | -         |
| Домакинства и НТООД   | -          | -         | -         | -         | -         | -         | -         | -         | -         | -         | -         | -         | -         |
| ДЪЛГОСРОЧНИ ПАСИВИ, НЕВКЛЮЧЕНИ В ПАРИЧНАТА МАСА                         | 1 985 476  | 2 064 429 | 2 061 467 | 2 060 876 | 1 975 113 | 1 992 651 | 1 921 893 | 2 015 841 | 2 002 041 | 2 002 730 | 2 022 196 | 2 074 500 | 2 096 813 |
| ДЕПОЗИТИ  | -          | -         | -         | -         | -         | -         | -         | -         | -         | -         | -         | -         | -         |
| Депозити с договорен матурирет над 2 години в левове                    | -          | -         | -         | -         | -         | -         | -         | -         | -         | -         | -         | -         | -         |
| Социалноосигурителни фондове  | -          | -         | -         | -         | -         | -         | -         | -         | -         | -         | -         | -         | -         |
| Нефинансови предприятия   | -          | -         | -         | -         | -         | -         | -         | -         | -         | -         | -         | -         | -         |

1.3.3. АНАЛИТИЧНА ОТЧЕТНОСТ НА БНБ  
(продължение)

|   | XII.2005  | I.2006    | II.2006   | III.2006  | IV.2006   | V.2006    | VI.2006   | VII.2006  | VIII.2006 | IX.2006   | X.2006    | XI.2006   | XII.2006  |
|---|-----------|-----------|-----------|-----------|-----------|-----------|-----------|-----------|-----------|-----------|-----------|-----------|-----------|
| Финансови предприятия   | -         | -         | -         | -         | -         | -         | -         | -         | -         | -         | -         | -         | -         |
| Домакинства и НТООД   | -         | -         | -         | -         | -         | -         | -         | -         | -         | -         | -         | -         | -         |
| в чуждестранна валута   | -         | -         | -         | -         | -         | -         | -         | -         | -         | -         | -         | -         | -         |
| Социалноосигурителни фондове                                    | -         | -         | -         | -         | -         | -         | -         | -         | -         | -         | -         | -         | -         |
| Нефинансови предприятия   | -         | -         | -         | -         | -         | -         | -         | -         | -         | -         | -         | -         | -         |
| Финансови предприятия   | -         | -         | -         | -         | -         | -         | -         | -         | -         | -         | -         | -         | -         |
| Домакинства и НТООД   | -         | -         | -         | -         | -         | -         | -         | -         | -         | -         | -         | -         | -         |
| в т.ч. евро   | -         | -         | -         | -         | -         | -         | -         | -         | -         | -         | -         | -         | -         |
| Социалноосигурителни фондове                                    | -         | -         | -         | -         | -         | -         | -         | -         | -         | -         | -         | -         | -         |
| Нефинансови предприятия   | -         | -         | -         | -         | -         | -         | -         | -         | -         | -         | -         | -         | -         |
| Финансови предприятия   | -         | -         | -         | -         | -         | -         | -         | -         | -         | -         | -         | -         | -         |
| Домакинства и НТООД   | -         | -         | -         | -         | -         | -         | -         | -         | -         | -         | -         | -         | -         |
| Депозити, договорени за ползване след предизвестие над 3 месеца | -         | -         | -         | -         | -         | -         | -         | -         | -         | -         | -         | -         | -         |
| в левове  | -         | -         | -         | -         | -         | -         | -         | -         | -         | -         | -         | -         | -         |
| Социалноосигурителни фондове                                    | -         | -         | -         | -         | -         | -         | -         | -         | -         | -         | -         | -         | -         |
| Нефинансови предприятия   | -         | -         | -         | -         | -         | -         | -         | -         | -         | -         | -         | -         | -         |
| Финансови предприятия   | -         | -         | -         | -         | -         | -         | -         | -         | -         | -         | -         | -         | -         |
| Домакинства и НТООД   | -         | -         | -         | -         | -         | -         | -         | -         | -         | -         | -         | -         | -         |
| в чуждестранна валута   | -         | -         | -         | -         | -         | -         | -         | -         | -         | -         | -         | -         | -         |
| Социалноосигурителни фондове                                    | -         | -         | -         | -         | -         | -         | -         | -         | -         | -         | -         | -         | -         |
| Нефинансови предприятия   | -         | -         | -         | -         | -         | -         | -         | -         | -         | -         | -         | -         | -         |
| Финансови предприятия   | -         | -         | -         | -         | -         | -         | -         | -         | -         | -         | -         | -         | -         |
| Домакинства и НТООД   | -         | -         | -         | -         | -         | -         | -         | -         | -         | -         | -         | -         | -         |
| в т.ч. евро   | -         | -         | -         | -         | -         | -         | -         | -         | -         | -         | -         | -         | -         |
| Социалноосигурителни фондове                                    | -         | -         | -         | -         | -         | -         | -         | -         | -         | -         | -         | -         | -         |
| Нефинансови предприятия   | -         | -         | -         | -         | -         | -         | -         | -         | -         | -         | -         | -         | -         |
| Финансови предприятия   | -         | -         | -         | -         | -         | -         | -         | -         | -         | -         | -         | -         | -         |
| Домакинства и НТООД   | -         | -         | -         | -         | -         | -         | -         | -         | -         | -         | -         | -         | -         |
| в т.ч. евро   | -         | -         | -         | -         | -         | -         | -         | -         | -         | -         | -         | -         | -         |
| Социалноосигурителни фондове                                    | -         | -         | -         | -         | -         | -         | -         | -         | -         | -         | -         | -         | -         |
| Нефинансови предприятия   | -         | -         | -         | -         | -         | -         | -         | -         | -         | -         | -         | -         | -         |
| Финансови предприятия   | -         | -         | -         | -         | -         | -         | -         | -         | -         | -         | -         | -         | -         |
| Домакинства и НТООД   | -         | -         | -         | -         | -         | -         | -         | -         | -         | -         | -         | -         | -         |
| в т.ч. евро   | -         | -         | -         | -         | -         | -         | -         | -         | -         | -         | -         | -         | -         |
| Социалноосигурителни фондове                                    | -         | -         | -         | -         | -         | -         | -         | -         | -         | -         | -         | -         | -         |
| Нефинансови предприятия   | -         | -         | -         | -         | -         | -         | -         | -         | -         | -         | -         | -         | -         |
| Финансови предприятия   | -         | -         | -         | -         | -         | -         | -         | -         | -         | -         | -         | -         | -         |
| Домакинства и НТООД   | -         | -         | -         | -         | -         | -         | -         | -         | -         | -         | -         | -         | -         |
| в т.ч. евро   | -         | -         | -         | -         | -         | -         | -         | -         | -         | -         | -         | -         | -         |
| Социалноосигурителни фондове                                    | -         | -         | -         | -         | -         | -         | -         | -         | -         | -         | -         | -         | -         |
| Нефинансови предприятия   | -         | -         | -         | -         | -         | -         | -         | -         | -         | -         | -         | -         | -         |
| Финансови предприятия   | -         | -         | -         | -         | -         | -         | -         | -         | -         | -         | -         | -         | -         |
| Домакинства и НТООД   | -         | -         | -         | -         | -         | -         | -         | -         | -         | -         | -         | -         | -         |
| в т.ч. евро   | -         | -         | -         | -         | -         | -         | -         | -         | -         | -         | -         | -         | -         |
| Социалноосигурителни фондове                                    | -         | -         | -         | -         | -         | -         | -         | -         | -         | -         | -         | -         | -         |
| Нефинансови предприятия   | -         | -         | -         | -         | -         | -         | -         | -         | -         | -         | -         | -         | -         |
| Финансови предприятия   | -         | -         | -         | -         | -         | -         | -         | -         | -         | -         | -         | -         | -         |
| Домакинства и НТООД   | -         | -         | -         | -         | -         | -         | -         | -         | -         | -         | -         | -         | -         |
| в т.ч. евро   | -         | -         | -         | -         | -         | -         | -         | -         | -         | -         | -         | -         | -         |
| Социалноосигурителни фондове                                    | -         | -         | -         | -         | -         | -         | -         | -         | -         | -         | -         | -         | -         |
| Нефинансови предприятия   | -         | -         | -         | -         | -         | -         | -         | -         | -         | -         | -         | -         | -         |
| Финансови предприятия   | -         | -         | -         | -         | -         | -         | -         | -         | -         | -         | -         | -         | -         |
| Домакинства и НТООД   | -         | -         | -         | -         | -         | -         | -         | -         | -         | -         | -         | -         | -         |
| в т.ч. евро   | -         | -         | -         | -         | -         | -         | -         | -         | -         | -         | -         | -         | -         |
| Социалноосигурителни фондове                                    | -         | -         | -         | -         | -         | -         | -         | -         | -         | -         | -         | -         | -         |
| Нефинансови предприятия   | -         | -         | -         | -         | -         | -         | -         | -         | -         | -         | -         | -         | -         |
| Финансови предприятия   | -         | -         | -         | -         | -         | -         | -         | -         | -         | -         | -         | -         | -         |
| Домакинства и НТООД   | -         | -         | -         | -         | -         | -         | -         | -         | -         | -         | -         | -         | -         |
| в т.ч. евро   | -         | -         | -         | -         | -         | -         | -         | -         | -         | -         | -         | -         | -         |
| КАПИТАЛ И РЕЗЕРВИ   | 1 985 476 | 2 064 429 | 2 061 467 | 2 060 876 | 1 975 113 | 1 992 651 | 1 921 893 | 2 015 841 | 2 002 041 | 2 002 730 | 2 022 196 | 2 074 500 | 2 096 813 |
| Основен капитал   | 20 000    | 20 000    | 20 000    | 20 000    | 20 000    | 20 000    | 20 000    | 20 000    | 20 000    | 20 000    | 20 000    | 20 000    | 20 000    |
| Резерви   | 1 647 557 | 1 700 601 | 1 675 364 | 1 650 877 | 1 860 544 | 1 855 035 | 1 760 778 | 1 824 896 | 1 784 855 | 1 758 876 | 1 749 479 | 1 773 042 | 1 765 348 |
| Финансов резултат   | 317 919   | 343 828   | 366 103   | 389 999   | 94 569    | 117 616   | 141 115   | 170 945   | 197 186   | 223 854   | 252 717   | 281 458   | 311 465   |

\* Включва и резервната позиция в МВФ.

\*\* Включва само получените кредити от МВФ.

Източник: БНБ.

## 1.3.4. АНАЛИТИЧНА ОТЧЕТНОСТ НА ТЪРГОВСКИТЕ БАНКИ

|                                    | ХІІ.2005          | І.2006            | ІІ.2006           | ІІІ.2006          | ІV.2006           | V.2006            | VI.2006           | VII.2006          | VIII.2006         | IX.2006           | X.2006            | XI.2006           | ХІІ.2006          |
|------------------------------------|-------------------|-------------------|-------------------|-------------------|-------------------|-------------------|-------------------|-------------------|-------------------|-------------------|-------------------|-------------------|-------------------|
| Валутен курс: лв. за 1 ш. д.       | 1.65790           | 1.61399           | 1.64701           | 1.61585           | 1.56005           | 1.51992           | 1.53845           | 1.53194           | 1.52193           | 1.54489           | 1.54051           | 1.48169           | 1.48506           |
| лв. за 1 евро                      | 1.95583           | 1.95583           | 1.95583           | 1.95583           | 1.95583           | 1.95583           | 1.95583           | 1.95583           | 1.95583           | 1.95583           | 1.95583           | 1.95583           | 1.95583           |
| <b>АКТИВИ</b>                      | <b>23 112 571</b> | <b>22 972 745</b> | <b>23 729 283</b> | <b>24 220 355</b> | <b>24 441 514</b> | <b>25 172 752</b> | <b>25 957 462</b> | <b>26 536 070</b> | <b>27 304 392</b> | <b>28 000 596</b> | <b>28 685 064</b> | <b>29 127 269</b> | <b>30 698 922</b> |
| <b>НЕТНИ ЧУЖДЕСТРАННИ АКТИВИ</b>   | <b>-122 111</b>   | <b>-282 162</b>   | <b>-6 897</b>     | <b>333 251</b>    | <b>-147 515</b>   | <b>260 675</b>    | <b>328 692</b>    | <b>435 980</b>    | <b>1 841 841</b>  | <b>1 800 147</b>  | <b>2 132 171</b>  | <b>1 537 972</b>  | <b>1 658 445</b>  |
| Чуждестранни активи                | 5 423 909         | 4 825 813         | 5 149 918         | 6 198 924         | 5 733 340         | 6 002 743         | 6 019 683         | 6 084 143         | 7 412 590         | 7 865 338         | 8 133 128         | 7 815 739         | 8 267 514         |
| Каса в чуждестранна валута         | 291 850           | 231 901           | 255 726           | 233 485           | 250 693           | 270 576           | 303 073           | 342 443           | 302 531           | 295 730           | 268 283           | 272 788           | 329 735           |
| в т.ч. евро                        | 189 451           | 139 332           | 139 929           | 137 750           | 162 664           | 169 347           | 185 258           | 216 640           | 185 222           | 184 470           | 167 881           | 171 508           | 221 716           |
| Депозити                           | 3 659 486         | 3 116 086         | 3 428 188         | 4 404 183         | 3 905 960         | 4 150 606         | 4 163 983         | 4 226 962         | 5 597 184         | 6 106 086         | 6 225 035         | 5 778 636         | 6 216 741         |
| в левове                           | 54 731            | 29 831            | 19 331            | 276 831           | 293 151           | 284 546           | 288 031           | 283 513           | 504 991           | 496 329           | 659 531           | 662 680           | 631 818           |
| в чуждестранна валута              | 3 604 755         | 3 086 255         | 3 408 857         | 4 127 352         | 3 612 809         | 3 866 060         | 3 875 952         | 3 943 449         | 5 092 193         | 5 609 757         | 5 565 504         | 5 115 956         | 5 584 923         |
| в т.ч. евро                        | 2 165 136         | 1 745 557         | 1 952 248         | 2 670 856         | 2 208 266         | 2 349 206         | 2 343 881         | 2 421 716         | 3 284 430         | 3 722 401         | 3 399 996         | 3 140 043         | 3 620 096         |
| Рело-сделки                        | 10 835            | 2 978             | -                 | 23 568            | 51 369            | 70 895            | 51 881            | 4 729             | 4 729             | -                 | -                 | -                 | -                 |
| в левове                           | -                 | -                 | -                 | -                 | -                 | -                 | -                 | -                 | -                 | -                 | -                 | -                 | -                 |
| в чуждестранна валута              | 10 835            | 2 978             | -                 | 23 568            | 51 369            | 70 895            | 51 881            | 4 729             | 4 729             | -                 | -                 | -                 | -                 |
| в т.ч. евро                        | 10 835            | 2 978             | -                 | 23 568            | 51 369            | 70 895            | 51 881            | 4 729             | 4 729             | -                 | -                 | -                 | -                 |
| Кредити                            | 230 196           | 226 328           | 195 278           | 188 126           | 194 454           | 228 672           | 255 649           | 270 942           | 267 744           | 272 250           | 274 325           | 280 680           | 258 050           |
| в левове                           | 59 466            | 57 303            | 56 004            | 5 963             | 7 919             | 8 291             | 7 296             | 7 529             | 9 286             | 7 707             | 5 546             | 8 198             | 4 540             |
| в чуждестранна валута              | 170 730           | 169 025           | 139 274           | 182 163           | 186 535           | 220 381           | 248 353           | 263 413           | 258 458           | 264 543           | 268 779           | 272 482           | 253 510           |
| в т.ч. евро                        | 90 605            | 90 010            | 98 858            | 139 824           | 147 316           | 181 514           | 213 341           | 232 425           | 225 926           | 231 421           | 240 298           | 249 167           | 230 378           |
| Ценни книжа, различни от акции     | 1 225 069         | 1 242 137         | 1 264 342         | 1 343 091         | 1 324 210         | 1 275 159         | 1 234 234         | 1 227 996         | 1 229 301         | 1 178 818         | 1 372 790         | 1 470 695         | 1 449 836         |
| в левове                           | 33 865            | 33 855            | 34 310            | 34 220            | 34 095            | 34 028            | 33 944            | 34 016            | 34 039            | 34 012            | 198 027           | 250 942           | 252 374           |
| в чуждестранна валута              | 1 191 204         | 1 208 282         | 1 230 032         | 1 308 871         | 1 290 115         | 1 241 131         | 1 200 290         | 1 193 980         | 1 195 262         | 1 144 806         | 1 174 763         | 1 219 753         | 1 197 462         |
| в т.ч. евро                        | 574 797           | 610 957           | 617 316           | 680 940           | 685 454           | 667 580           | 615 433           | 610 262           | 609 899           | 555 402           | 573 612           | 615 473           | 535 411           |
| Акции и други форми на собственост | 6 473             | 6 383             | 6 384             | 6 471             | 6 654             | 6 835             | 10 863            | 11 073            | 11 101            | 12 454            | 12 695            | 12 940            | 13 152            |
| в левове                           | -                 | -                 | -                 | -                 | -                 | -                 | -                 | -                 | -                 | -                 | -                 | -                 | -                 |
| в чуждестранна валута              | 6 473             | 6 383             | 6 384             | 6 471             | 6 654             | 6 835             | 10 863            | 11 073            | 11 101            | 12 454            | 12 695            | 12 940            | 13 152            |
| в т.ч. евро                        | 6 319             | 6 363             | 6 363             | 6 451             | 6 634             | 6 816             | 10 844            | 10 933            | 10 961            | 11 724            | 11 926            | 11 931            | 11 949            |
| Минус: чуждестранни пасиви         | 5 546 020         | 5 107 975         | 5 156 815         | 5 865 673         | 5 880 855         | 5 742 068         | 5 690 991         | 5 648 165         | 5 570 749         | 6 065 191         | 6 020 957         | 6 277 767         | 6 609 069         |
| Депозити                           | 5 044 197         | 4 887 252         | 4 936 060         | 5 445 849         | 5 635 772         | 5 473 737         | 5 224 975         | 5 392 073         | 5 315 027         | 5 653 567         | 5 765 453         | 5 977 441         | 6 123 908         |
| в левове                           | 256 263           | 276 146           | 265 138           | 284 878           | 307 621           | 285 781           | 292 071           | 298 794           | 287 883           | 299 669           | 465 800           | 473 361           | 569 811           |
| в чуждестранна валута              | 4 787 934         | 4 611 106         | 4 670 922         | 5 160 971         | 5 328 151         | 5 187 956         | 4 932 904         | 5 093 279         | 5 027 144         | 5 353 898         | 5 299 653         | 5 504 080         | 5 554 097         |
| в т.ч. евро                        | 4 477 181         | 4 287 308         | 4 389 282         | 4 878 250         | 5 027 467         | 4 931 191         | 4 629 437         | 4 813 234         | 4 780 395         | 5 091 183         | 4 899 433         | 5 117 800         | 5 120 656         |
| Рело-сделки                        | 293 826           | 12 322            | 12 322            | 187 013           | 12 322            | 12 322            | 210 037           | -                 | -                 | 155 881           | -                 | -                 | 185 433           |
| в левове                           | -                 | -                 | -                 | -                 | -                 | -                 | -                 | -                 | -                 | -                 | -                 | -                 | -                 |
| в чуждестранна валута              | 293 826           | 12 322            | 12 322            | 187 013           | 12 322            | 12 322            | 210 037           | -                 | -                 | 155 881           | -                 | -                 | 185 433           |
| в т.ч. евро                        | 243 008           | 12 322            | 12 322            | 187 013           | 12 322            | 12 322            | 210 037           | -                 | -                 | 155 881           | -                 | -                 | 185 433           |
| Издадени дългови ценни книжа       | 207 997           | 208 401           | 208 433           | 232 811           | 232 761           | 256 009           | 255 979           | 256 092           | 255 722           | 255 743           | 255 504           | 300 326           | 299 728           |
| в левове                           | 1 110             | 1 110             | 1 110             | 1 110             | 1 105             | 1 100             | 1 100             | 1 100             | 1 113             | 1 113             | 1 113             | 45 800            | 45 294            |
| в чуждестранна валута              | 206 887           | 207 291           | 207 323           | 231 701           | 231 656           | 254 909           | 254 879           | 254 992           | 254 609           | 254 630           | 254 391           | 254 526           | 254 434           |
| в т.ч. евро                        | 206 127           | 206 551           | 206 568           | 230 960           | 230 941           | 254 212           | 254 174           | 254 290           | 254 378           | 254 400           | 254 391           | 254 526           | 254 434           |
| РЕЗЕРВИ В БНБ                      | 2 954 389         | 3 042 535         | 3 276 685         | 3 223 440         | 3 469 170         | 3 945 530         | 3 823 252         | 4 036 390         | 3 216 305         | 3 630 050         | 3 502 464         | 3 978 759         | 4 244 255         |
| Каса в левове                      | 471 698           | 411 179           | 429 712           | 416 465           | 484 937           | 496 500           | 474 159           | 513 616           | 488 647           | 506 001           | 524 025           | 502 952           | 657 903           |
| Депозити                           | 2 482 691         | 2 631 356         | 2 846 973         | 2 806 975         | 2 984 233         | 3 449 030         | 3 349 093         | 3 522 774         | 2 727 658         | 3 124 049         | 2 978 439         | 3 475 807         | 3 586 352         |

(продължава)

1.3.4. АНАЛИТИЧНА ОТЧЕТНОСТ НА ТЪРГОВСКИТЕ БАНКИ  
(продължение)

(хил. лв.)

|   | XII.2005   | I.2006     | II.2006    | III.2006   | IV.2006    | V.2006     | VI.2006    | VII.2006   | VIII.2006  | IX.2006    | X.2006     | XI.2006    | XII.2006   |
|---|------------|------------|------------|------------|------------|------------|------------|------------|------------|------------|------------|------------|------------|
| в левове                                      | 1 454 173  | 1 279 471  | 1 345 373  | 1 327 270  | 1 280 453  | 1 208 354  | 1 140 631  | 1 256 246  | 1 234 395  | 1 408 247  | 1 433 099  | 1 396 496  | 1 533 043  |
| в чуждестранна валута                         | 1 028 518  | 1 351 885  | 1 501 600  | 1 479 705  | 1 703 780  | 2 240 676  | 2 208 462  | 2 266 528  | 1 493 263  | 1 715 802  | 1 545 340  | 2 079 311  | 2 053 309  |
| в т.ч. евро                                   | 1 023 799  | 1 347 291  | 1 496 911  | 1 475 105  | 1 699 339  | 2 236 349  | 2 204 083  | 2 262 167  | 1 488 931  | 1 711 405  | 1 540 955  | 2 075 093  | 2 049 082  |
| <b>ВЗЕМАНИЯ ОТ СЕКТОР ДЪРЖАВНО УПРАВЛЕНИЕ</b> | 1 856 032  | 1 827 919  | 1 861 948  | 1 925 223  | 1 948 050  | 1 953 298  | 1 964 117  | 1 832 241  | 1 785 358  | 1 831 914  | 1 842 999  | 1 814 211  | 1 797 391  |
| Централно държавно управление (него)          | 1 795 689  | 1 769 803  | 1 781 625  | 1 844 888  | 1 868 289  | 1 873 991  | 1 884 697  | 1 753 215  | 1 699 163  | 1 741 982  | 1 736 985  | 1 700 939  | 1 677 004  |
| Вземания                                      | 2 679 003  | 2 621 521  | 2 639 479  | 2 673 255  | 2 709 390  | 2 756 668  | 2 794 122  | 2 756 427  | 2 743 190  | 2 787 145  | 2 793 974  | 2 792 652  | 2 786 716  |
| ДЦК   | 2 679 003  | 2 621 521  | 2 639 411  | 2 673 209  | 2 709 213  | 2 756 459  | 2 793 999  | 2 755 893  | 2 742 825  | 2 787 132  | 2 793 964  | 2 741 071  | 2 772 829  |
| в левове                                      | 1 405 493  | 1 398 943  | 1 438 754  | 1 474 654  | 1 521 306  | 1 555 271  | 1 574 049  | 1 533 210  | 1 543 462  | 1 571 115  | 1 540 540  | 1 537 349  | 1 543 225  |
| в чуждестранна валута                         | 1 273 510  | 1 222 578  | 1 200 657  | 1 198 555  | 1 187 907  | 1 201 188  | 1 219 950  | 1 220 683  | 1 199 363  | 1 216 017  | 1 253 424  | 1 203 722  | 1 229 604  |
| в т.ч. евро                                   | 770 173    | 756 861    | 764 893    | 786 604    | 776 586    | 780 478    | 783 965    | 783 302    | 768 478    | 773 747    | 793 057    | 807 501    | 834 231    |
| Репоз-сделки                                  | -          | -          | -          | -          | -          | -          | -          | -          | -          | -          | -          | -          | -          |
| в левове                                      | -          | -          | -          | -          | -          | -          | -          | -          | -          | -          | -          | -          | -          |
| в чуждестранна валута                         | -          | -          | -          | -          | -          | -          | -          | -          | -          | -          | -          | -          | -          |
| в т.ч. евро                                   | -          | -          | -          | -          | -          | -          | -          | -          | -          | -          | -          | -          | -          |
| Кредити                                       | -          | -          | -          | -          | -          | -          | -          | -          | -          | -          | -          | -          | -          |
| в левове                                      | -          | -          | 68         | 46         | 177        | 209        | 123        | 534        | 365        | 13         | 10         | 51 581     | 13 887     |
| в чуждестранна валута                         | -          | -          | 68         | 45         | 177        | 208        | 123        | 532        | 364        | 12         | 10         | 51 580     | 13 886     |
| в т.ч. евро                                   | -          | -          | -          | 1          | -          | 1          | -          | 2          | 1          | 1          | -          | -          | 1          |
| в чуждестранна валута                         | -          | -          | -          | 1          | -          | 1          | -          | 2          | 1          | 1          | -          | -          | 1          |
| Минус: задължения                             | 883 314    | 851 718    | 857 854    | 828 367    | 841 101    | 882 677    | 909 425    | 1 003 212  | 1 044 027  | 1 045 163  | 1 056 989  | 1 091 713  | 1 109 712  |
| Депозити                                      | 883 314    | 851 718    | 857 854    | 828 367    | 841 101    | 882 677    | 909 425    | 1 003 212  | 1 044 027  | 1 045 163  | 1 056 989  | 1 091 713  | 1 109 712  |
| в левове                                      | 392 869    | 374 485    | 369 976    | 402 199    | 374 016    | 375 406    | 426 341    | 392 858    | 397 755    | 436 457    | 453 385    | 456 887    | 514 919    |
| в чуждестранна валута                         | 490 445    | 477 233    | 487 878    | 426 168    | 467 085    | 507 271    | 483 084    | 610 354    | 646 272    | 608 706    | 603 604    | 634 826    | 594 793    |
| в т.ч. евро                                   | 472 246    | 460 735    | 467 204    | 408 061    | 449 468    | 489 914    | 465 537    | 592 915    | 628 643    | 591 316    | 585 009    | 617 135    | 577 476    |
| Репоз-сделки                                  | -          | -          | -          | -          | -          | -          | -          | -          | -          | -          | -          | -          | -          |
| в левове                                      | -          | -          | -          | -          | -          | -          | -          | -          | -          | -          | -          | -          | -          |
| в чуждестранна валута                         | -          | -          | -          | -          | -          | -          | -          | -          | -          | -          | -          | -          | -          |
| в т.ч. евро                                   | -          | -          | -          | -          | -          | -          | -          | -          | -          | -          | -          | -          | -          |
| Местно държавно управление и СОФ              | 60 343     | 58 116     | 80 323     | 80 335     | 79 761     | 79 307     | 79 420     | 79 026     | 86 195     | 89 932     | 106 014    | 113 272    | 120 387    |
| Ценни книжа, различни от акции                | 23 422     | 22 654     | 22 922     | 23 527     | 23 628     | 23 390     | 23 346     | 22 967     | 23 383     | 23 367     | 34 032     | 33 680     | 33 604     |
| в левове                                      | 7 808      | 7 046      | 7 329      | 7 533      | 7 666      | 7 457      | 7 458      | 7 491      | 7 494      | 7 494      | 8 040      | 8 034      | 7 958      |
| в чуждестранна валута                         | 15 614     | 15 608     | 15 593     | 15 994     | 15 962     | 15 933     | 15 888     | 15 476     | 15 889     | 15 873     | 25 992     | 25 646     | 25 646     |
| в т.ч. евро                                   | 15 614     | 15 608     | 15 593     | 15 994     | 15 962     | 15 933     | 15 888     | 15 476     | 15 889     | 15 873     | 25 992     | 25 646     | 25 646     |
| Репоз-сделки                                  | -          | -          | -          | -          | -          | -          | -          | -          | -          | -          | -          | -          | -          |
| в левове                                      | -          | -          | -          | -          | -          | -          | -          | -          | -          | -          | -          | -          | -          |
| в чуждестранна валута                         | -          | -          | -          | -          | -          | -          | -          | -          | -          | -          | -          | -          | -          |
| в т.ч. евро                                   | -          | -          | -          | -          | -          | -          | -          | -          | -          | -          | -          | -          | -          |
| Кредити                                       | 36 921     | 35 462     | 57 401     | 56 808     | 56 133     | 55 917     | 56 074     | 56 059     | 62 812     | 66 565     | 71 982     | 79 592     | 86 783     |
| в левове                                      | 35 235     | 33 798     | 33 854     | 33 282     | 32 740     | 32 520     | 32 690     | 32 697     | 39 291     | 44 538     | 50 091     | 57 724     | 61 874     |
| в чуждестранна валута                         | 1 686      | 1 664      | 23 547     | 23 526     | 23 393     | 23 397     | 23 384     | 23 362     | 23 521     | 22 027     | 21 891     | 21 868     | 24 909     |
| в т.ч. евро                                   | 1 686      | 1 664      | 23 547     | 23 526     | 23 393     | 23 397     | 23 384     | 23 362     | 23 521     | 22 027     | 21 891     | 21 868     | 24 909     |
| <b>ВЗЕМАНИЯ ОТ НЕПРАВИТЕЛСТВЕНИЯ СЕКТОР</b>   | 18 587 311 | 18 570 265 | 18 857 358 | 18 915 186 | 19 374 031 | 19 344 576 | 20 131 869 | 20 603 366 | 20 777 446 | 21 198 983 | 21 653 451 | 22 218 924 | 23 180 678 |
| Нефинансови предприятия                       | 11 367 004 | 11 295 415 | 11 398 903 | 11 443 831 | 11 673 146 | 11 395 406 | 11 878 046 | 12 198 781 | 12 360 987 | 12 535 336 | 12 878 239 | 13 072 788 | 13 640 723 |
| Репоз-сделки                                  | 7 702      | 9 507      | 9 436      | 5 824      | 5 833      | 5 842      | 10 398     | 10 345     | 10 219     | 10 306     | 5 858      | 5 869      | 6 385      |
| в левове                                      | 5 746      | 7 551      | 7 480      | 3 868      | 3 877      | 3 886      | 3 846      | 3 793      | 3 804      | 3 891      | 3 902      | 3 913      | 4 429      |
| в чуждестранна валута                         | 1 956      | 1 956      | 1 956      | 1 956      | 1 956      | 1 956      | 6 552      | 6 552      | 6 415      | 6 415      | 1 956      | 1 956      | 1 956      |

(продължава)



1.3.4. АНАЛИТИЧНА ОТЧЕТНОСТ НА ТЪРГОВСКИТЕ БАНКИ  
(продължение)

|  | ХІІ.2005   | I.2006     | II.2006    | III.2006   | IV.2006    | V.2006     | VI.2006    | VII.2006   | VIII.2006  | IX.2006    | X.2006     | XI.2006    | ХІІ.2006   |
|--|------------|------------|------------|------------|------------|------------|------------|------------|------------|------------|------------|------------|------------|
| в т.ч. евро                              | 1 956      | 1 956      | 1 956      | 1 956      | 1 956      | 1 956      | 6 552      | 6 552      | 6 415      | 6 415      | 1 956      | 1 956      | 1 956      |
| Кредити                                  | 11 093 729 | 11 013 668 | 11 125 782 | 11 168 622 | 11 391 302 | 11 098 594 | 11 567 162 | 11 897 652 | 12 043 578 | 12 213 390 | 12 545 886 | 12 718 619 | 13 248 415 |
| в левове                                 | 3 677 552  | 3 668 489  | 3 781 411  | 3 899 553  | 3 998 954  | 4 072 979  | 4 224 785  | 4 317 323  | 4 364 794  | 4 521 545  | 4 555 906  | 4 688 879  | 4 978 417  |
| в чуждестранна валута                    | 7 416 177  | 7 345 179  | 7 344 371  | 7 269 069  | 7 392 348  | 7 025 615  | 7 342 377  | 7 580 329  | 7 678 784  | 7 691 845  | 7 989 980  | 8 029 740  | 8 269 998  |
| в т.ч. евро                              | 6 747 842  | 6 672 976  | 6 702 225  | 6 699 249  | 6 875 458  | 6 588 770  | 6 908 250  | 7 154 026  | 7 243 833  | 7 282 596  | 7 557 848  | 7 628 987  | 7 896 934  |
| Ценни книжа, различни от акции           | 205 300    | 208 297    | 199 968    | 205 808    | 210 609    | 225 120    | 225 899    | 212 874    | 232 691    | 225 597    | 238 920    | 241 522    | 303 363    |
| в левове                                 | 20 147     | 20 875     | 19 513     | 20 864     | 18 559     | 23 568     | 24 522     | 24 560     | 24 137     | 21 359     | 21 042     | 20 112     | 39 073     |
| в чуждестранна валута                    | 185 153    | 187 422    | 180 455    | 184 944    | 192 050    | 201 552    | 201 377    | 188 314    | 208 554    | 204 238    | 217 878    | 221 410    | 264 290    |
| в т.ч. евро                              | 183 495    | 185 808    | 178 808    | 183 328    | 190 490    | 200 032    | 199 839    | 186 782    | 207 032    | 202 693    | 216 337    | 219 928    | 262 805    |
| Акции и други форми на собственост       | 60 273     | 63 943     | 63 717     | 63 577     | 65 402     | 65 850     | 74 587     | 77 910     | 74 499     | 86 043     | 87 575     | 106 778    | 82 560     |
| в левове                                 | 60 273     | 63 943     | 63 717     | 63 577     | 65 402     | 65 850     | 74 587     | 77 910     | 74 499     | 86 043     | 87 575     | 106 778    | 82 560     |
| в чуждестранна валута                    | -          | -          | -          | -          | -          | -          | -          | -          | -          | -          | -          | -          | -          |
| в т.ч. евро                              | -          | -          | -          | -          | -          | -          | -          | -          | -          | -          | -          | -          | -          |
| Финансови предприятия                    | 292 473    | 279 584    | 299 521    | 355 302    | 364 833    | 360 126    | 369 843    | 393 578    | 410 948    | 412 644    | 420 798    | 459 212    | 495 394    |
| Репо-сделки                              | 33 047     | 43 857     | 48 305     | 57 816     | 53 496     | 49 313     | 56 160     | 56 132     | 49 708     | 42 285     | 43 920     | 52 059     | 44 155     |
| в левове                                 | 23 777     | 22 537     | 27 753     | 24 961     | 28 766     | 25 875     | 32 276     | 32 423     | 29 198     | 20 168     | 33 657     | 40 539     | 33 208     |
| в чуждестранна валута                    | 9 270      | 21 320     | 20 552     | 32 855     | 24 730     | 23 438     | 23 884     | 23 709     | 20 510     | 22 117     | 10 263     | 11 520     | 10 947     |
| в т.ч. евро                              | 6 696      | 18 837     | 16 896     | 29 268     | 21 267     | 21 811     | 22 184     | 22 017     | 18 828     | 20 410     | 8 560      | 11 135     | 9 888      |
| Кредити                                  | 165 596    | 142 482    | 150 290    | 189 506    | 189 626    | 187 333    | 178 866    | 205 618    | 227 869    | 228 937    | 233 780    | 225 440    | 262 790    |
| в левове                                 | 33 805     | 33 533     | 41 588     | 52 665     | 52 380     | 51 113     | 43 914     | 39 833     | 57 439     | 59 980     | 69 176     | 68 371     | 73 567     |
| в чуждестранна валута                    | 131 791    | 108 949    | 108 702    | 136 843    | 137 246    | 136 220    | 134 932    | 165 785    | 170 430    | 168 957    | 164 604    | 157 069    | 189 223    |
| в т.ч. евро                              | 131 791    | 108 949    | 108 702    | 136 843    | 137 245    | 134 977    | 134 932    | 165 784    | 170 115    | 168 637    | 164 204    | 156 690    | 188 948    |
| Ценни книжа, различни от акции           | 61 634     | 61 329     | 69 383     | 66 991     | 68 793     | 70 127     | 78 420     | 74 581     | 74 594     | 81 439     | 79 969     | 117 813    | 113 149    |
| в левове                                 | 42 506     | 42 235     | 42 127     | 42 374     | 42 255     | 41 751     | 41 602     | 41 631     | 40 930     | 41 371     | 41 303     | 45 855     | 45 878     |
| в чуждестранна валута                    | 19 128     | 19 094     | 27 256     | 24 617     | 26 538     | 28 376     | 36 818     | 32 950     | 33 664     | 40 068     | 38 666     | 71 958     | 67 271     |
| в т.ч. евро                              | 19 128     | 19 094     | 27 256     | 24 617     | 26 538     | 28 376     | 36 818     | 32 950     | 33 664     | 40 068     | 38 666     | 71 958     | 67 271     |
| Акции и други форми на собственост       | 32 196     | 31 916     | 31 543     | 40 987     | 52 918     | 53 353     | 56 397     | 57 247     | 58 777     | 59 983     | 63 129     | 63 900     | 75 300     |
| в левове                                 | 32 196     | 31 916     | 31 543     | 40 987     | 52 918     | 53 353     | 56 397     | 57 247     | 58 777     | 59 983     | 63 129     | 63 900     | 75 300     |
| в чуждестранна валута                    | -          | -          | -          | -          | -          | -          | -          | -          | -          | -          | -          | -          | -          |
| в т.ч. евро                              | -          | -          | -          | -          | -          | -          | -          | -          | -          | -          | -          | -          | -          |
| Домакинства и НТООД                      | 6 927 834  | 6 995 266  | 7 158 934  | 7 116 053  | 7 336 052  | 7 589 044  | 7 883 980  | 8 011 007  | 8 005 511  | 8 251 003  | 8 354 414  | 8 686 924  | 9 044 561  |
| Репо-сделки                              | -          | -          | -          | -          | -          | -          | -          | -          | -          | -          | -          | -          | -          |
| в левове                                 | -          | -          | -          | -          | -          | -          | -          | -          | -          | -          | -          | -          | -          |
| в чуждестранна валута                    | -          | -          | -          | -          | -          | -          | -          | -          | -          | -          | -          | -          | -          |
| в т.ч. евро                              | -          | -          | -          | -          | -          | -          | -          | -          | -          | -          | -          | -          | -          |
| Кредити                                  | 6 927 834  | 6 995 266  | 7 158 934  | 7 116 053  | 7 336 052  | 7 589 044  | 7 883 980  | 8 011 007  | 8 005 511  | 8 251 003  | 8 354 414  | 8 686 924  | 9 044 561  |
| в левове                                 | 5 861 732  | 5 907 340  | 6 026 042  | 5 923 241  | 6 104 877  | 6 337 424  | 6 556 925  | 6 650 371  | 6 594 244  | 6 782 095  | 6 820 684  | 7 084 950  | 7 324 285  |
| в чуждестранна валута                    | 1 066 102  | 1 087 926  | 1 132 892  | 1 192 812  | 1 231 175  | 1 251 620  | 1 327 055  | 1 360 636  | 1 411 267  | 1 468 908  | 1 533 730  | 1 601 974  | 1 720 276  |
| в т.ч. евро                              | 1 033 704  | 1 056 250  | 1 098 941  | 1 155 933  | 1 192 785  | 1 208 465  | 1 278 647  | 1 309 828  | 1 357 442  | 1 412 517  | 1 475 124  | 1 541 578  | 1 656 636  |
| ДЪЛГОТРАЙНИ АКТИВИ                       | 1 426 170  | 1 457 828  | 1 470 804  | 1 481 448  | 1 498 632  | 1 511 666  | 1 501 371  | 1 527 949  | 1 549 308  | 1 557 572  | 1 566 828  | 1 594 449  | 1 638 418  |
| ДРУГИ ПОЗИЦИИ (нето)                     | -1 589 220 | -1 643 940 | -1 730 615 | -1 658 193 | -1 700 854 | -1 842 993 | -1 791 839 | -1 899 856 | -1 865 866 | -2 018 070 | -2 012 849 | -2 017 046 | -1 820 265 |
| Отношения между търговските банки (нето) | 26 152     | 33 750     | 20 675     | -3 787     | 9 272      | 4 559      | 5 028      | 18 586     | 3 567      | 673        | -47 753    | 6 926      | 2 943      |
| Вземания от търговски банки              | 2 464 115  | 2 001 297  | 2 030 937  | 2 108 190  | 2 198 743  | 2 090 102  | 2 335 524  | 2 063 764  | 2 274 619  | 2 446 155  | 2 425 602  | 2 364 784  | 2 704 102  |
| в левове                                 | 1 252 682  | 891 056    | 908 001    | 994 043    | 1 098 167  | 1 188 825  | 1 190 128  | 1 148 495  | 1 356 591  | 1 416 447  | 1 379 635  | 1 363 026  | 1 520 235  |
| в чуждестранна валута                    | 1 211 433  | 1 110 241  | 1 122 936  | 1 114 147  | 1 100 576  | 901 277    | 1 145 396  | 915 269    | 918 028    | 1 029 708  | 1 045 967  | 1 001 758  | 1 243 867  |
| в т.ч. евро                              | 767 981    | 726 338    | 750 151    | 777 244    | 612 066    | 662 901    | 782 172    | 632 090    | 695 035    | 735 907    | 803 810    | 778 466    | 929 736    |

1.3.4. АНАЛИТИЧНА ОТЧЕТНОСТ НА ТЪРГОВСКИТЕ БАНКИ  
(продължение)

(млн. лв.)

|  | XII.2005          | I.2006            | II.2006           | III.2006          | IV.2006           | V.2006            | VI.2006           | VII.2006          | VIII.2006         | IX.2006           | X.2006            | XI.2006           | XII.2006          |
|--|-------------------|-------------------|-------------------|-------------------|-------------------|-------------------|-------------------|-------------------|-------------------|-------------------|-------------------|-------------------|-------------------|
| <b>Минус: задължения към търговски банки</b> | 2 437 963         | 1 967 547         | 2 010 262         | 2 111 977         | 2 189 471         | 2 085 543         | 2 330 496         | 2 045 178         | 2 271 052         | 2 445 482         | 2 473 355         | 2 357 858         | 2 761 159         |
| в левове                                     | 1 226 702         | 864 587           | 898 111           | 995 780           | 1 096 397         | 1 191 652         | 1 192 356         | 1 144 859         | 1 358 214         | 1 422 829         | 1 437 955         | 1 369 252         | 1 526 083         |
| в чуждестранна валута                        | 1 211 261         | 1 102 960         | 1 112 151         | 1 116 197         | 1 093 074         | 893 891           | 1 138 140         | 900 319           | 912 838           | 1 022 653         | 1 035 400         | 988 606           | 1 235 076         |
| в т.ч. евро                                  | 768 090           | 721 497           | 741 491           | 782 527           | 601 679           | 654 356           | 771 953           | 617 904           | 686 759           | 725 486           | 790 164           | 763 074           | 927 504           |
| <b>Други (нето)</b>                          | -1 615 372        | -1 677 390        | -1 751 290        | -1 654 406        | -1 710 126        | -1 847 552        | -1 796 867        | -1 918 442        | -1 869 433        | -2 018 743        | -1 965 096        | -2 023 972        | -1 823 208        |
| <b>Други неklasифицирани активи</b>          | 536 219           | 540 783           | 528 095           | 614 999           | 621 164           | 700 401           | 757 845           | 626 301           | 659 915           | 641 689           | 632 101           | 644 356           | 616 020           |
| в левове                                     | 263 207           | 279 779           | 281 401           | 346 259           | 347 049           | 358 997           | 377 328           | 340 711           | 336 373           | 306 925           | 364 418           | 371 941           | 341 409           |
| в чуждестранна валута                        | 273 012           | 261 004           | 246 694           | 268 740           | 274 115           | 341 404           | 380 517           | 285 590           | 323 542           | 334 764           | 267 683           | 272 415           | 274 611           |
| т.ч. евро                                    | 194 800           | 190 515           | 168 746           | 194 220           | 192 051           | 242 950           | 251 993           | 204 829           | 241 810           | 244 449           | 208 355           | 211 884           | 214 136           |
| <b>Минус: други неklasифицирани пасиви</b>   | 2 151 591         | 2 218 173         | 2 279 385         | 2 269 405         | 2 331 290         | 2 547 953         | 2 554 712         | 2 544 743         | 2 529 348         | 2 660 432         | 2 597 197         | 2 668 328         | 2 439 228         |
| в левове                                     | 1 521 272         | 1 603 018         | 1 658 230         | 1 643 936         | 1 664 000         | 1 789 044         | 1 806 948         | 1 836 166         | 1 843 437         | 1 887 557         | 1 897 641         | 1 960 636         | 1 774 600         |
| в чуждестранна валута                        | 630 319           | 615 155           | 621 155           | 625 469           | 667 290           | 758 909           | 747 764           | 708 577           | 685 911           | 772 875           | 699 556           | 707 692           | 664 628           |
| в т.ч. евро                                  | 382 998           | 336 283           | 380 847           | 398 223           | 440 254           | 524 673           | 490 113           | 468 538           | 456 659           | 548 717           | 474 092           | 483 108           | 502 679           |
| <b>ПАСИВИ</b>                                | <b>23 112 571</b> | <b>22 972 745</b> | <b>23 729 283</b> | <b>24 220 355</b> | <b>24 441 514</b> | <b>25 172 752</b> | <b>25 957 462</b> | <b>26 536 070</b> | <b>27 304 392</b> | <b>28 000 596</b> | <b>28 685 064</b> | <b>29 127 269</b> | <b>30 698 922</b> |
| <b>ЗАДЪЛЖЕНИЯ КЪМ БНБ</b>                    | 255               | 255               | 255               | 255               | 255               | 255               | 255               | 255               | 256               | 255               | 256               | 256               | 256               |
| в левове                                     | 255               | 255               | 255               | 255               | 255               | 255               | 255               | 255               | 256               | 255               | 256               | 256               | 256               |
| в чуждестранна валута                        | -                 | -                 | -                 | -                 | -                 | -                 | -                 | -                 | -                 | -                 | -                 | -                 | -                 |
| в т.ч. евро                                  | -                 | -                 | -                 | -                 | -                 | -                 | -                 | -                 | -                 | -                 | -                 | -                 | -                 |
| <b>ПАСИВИ, ВКЛЮЧЕНИ В ПАРИЧНАТА МАСА</b>     | 18 881 842        | 18 674 712        | 19 208 951        | 19 601 231        | 19 767 136        | 20 458 239        | 21 215 382        | 21 678 174        | 22 364 779        | 22 966 227        | 23 536 918        | 23 879 716        | 25 198 339        |
| <b>ДЕПОЗИТИ</b>                              | 18 859 048        | 18 657 508        | 19 191 296        | 19 581 166        | 19 753 847        | 20 451 276        | 21 196 513        | 21 656 444        | 22 341 782        | 22 934 374        | 23 500 002        | 23 833 277        | 25 157 567        |
| Овърнайт депозити                            | 6 898 299         | 6 626 542         | 6 857 900         | 7 117 799         | 7 148 792         | 7 706 947         | 7 791 831         | 8 348 971         | 8 498 955         | 8 716 694         | 9 013 517         | 9 216 016         | 9 718 530         |
| в левове                                     | 4 863 719         | 4 539 010         | 4 752 561         | 4 780 716         | 4 845 815         | 5 066 404         | 5 227 200         | 5 604 612         | 5 728 752         | 5 893 848         | 6 173 184         | 6 271 266         | 6 727 989         |
| Местно държавно управление и СОФ             | 184 545           | 226 397           | 237 421           | 292 700           | 336 132           | 367 681           | 330 857           | 330 766           | 323 155           | 321 846           | 385 329           | 440 578           | 357 271           |
| Нефинансови предприятия                      | 2 986 017         | 2 607 263         | 2 800 640         | 2 751 739         | 2 691 008         | 2 876 989         | 3 024 658         | 3 306 878         | 3 408 702         | 3 542 311         | 3 732 194         | 3 749 712         | 4 113 926         |
| Финансови предприятия                        | 127 594           | 179 562           | 137 847           | 139 463           | 160 175           | 188 692           | 170 656           | 207 171           | 193 728           | 186 224           | 214 090           | 223 716           | 245 637           |
| Домакинства и НТООД                          | 1 565 563         | 1 525 788         | 1 576 653         | 1 596 814         | 1 658 500         | 1 632 678         | 1 701 029         | 1 759 797         | 1 803 167         | 1 843 467         | 1 841 571         | 1 857 260         | 2 011 155         |
| в чуждестранна валута                        | 2 034 580         | 2 087 532         | 2 105 339         | 2 337 083         | 2 302 977         | 2 640 907         | 2 564 631         | 2 744 359         | 2 770 203         | 2 822 846         | 2 840 333         | 2 944 750         | 2 990 541         |
| Местно държавно управление и СОФ             | 21 126            | 19 979            | 21 957            | 23 582            | 21 340            | 21 357            | 20 078            | 18 089            | 15 811            | 13 671            | 9 424             | 27 382            | 25 004            |
| Нефинансови предприятия                      | 1 346 114         | 1 428 454         | 1 454 970         | 1 679 460         | 1 629 198         | 1 872 103         | 1 802 875         | 1 961 230         | 1 986 224         | 2 022 242         | 1 982 263         | 2 073 719         | 2 028 043         |
| Финансови предприятия                        | 69 188            | 51 420            | 39 186            | 32 600            | 41 775            | 116 218           | 62 830            | 71 499            | 47 919            | 43 997            | 82 245            | 77 446            | 90 228            |
| Домакинства и НТООД                          | 598 152           | 587 679           | 589 226           | 601 441           | 610 664           | 631 229           | 678 848           | 693 541           | 720 249           | 742 936           | 766 401           | 766 203           | 847 266           |
| в т.ч. евро                                  | 1 491 723         | 1 498 168         | 1 480 525         | 1 746 487         | 1 668 615         | 1 932 501         | 1 978 440         | 2 068 259         | 2 087 858         | 2 072 180         | 2 106 261         | 2 203 179         | 2 276 831         |
| Местно държавно управление и СОФ             | 20 163            | 19 205            | 20 995            | 22 700            | 20 716            | 20 814            | 19 550            | 17 541            | 15 184            | 12 968            | 8 841             | 26 871            | 24 499            |
| Нефинансови предприятия                      | 1 014 715         | 1 048 668         | 1 030 060         | 1 280 495         | 1 184 993         | 1 351 283         | 1 407 378         | 1 484 375         | 1 495 938         | 1 469 501         | 1 447 266         | 1 531 389         | 1 509 882         |
| Финансови предприятия                        | 62 769            | 40 449            | 33 140            | 27 158            | 34 832            | 109 630           | 55 691            | 56 555            | 41 291            | 38 712            | 71 930            | 60 822            | 78 658            |
| Домакинства и НТООД                          | 394 076           | 389 846           | 396 330           | 416 134           | 428 074           | 450 774           | 495 821           | 509 788           | 535 445           | 550 999           | 578 224           | 584 097           | 663 792           |
| Депозити с договорен матуритет до 2 години   | 9 649 651         | 9 736 229         | 10 026 001        | 10 124 259        | 10 265 999        | 10 356 786        | 10 984 523        | 10 839 129        | 11 341 905        | 11 661 765        | 11 875 033        | 11 961 882        | 12 634 040        |
| в левове                                     | 4 189 006         | 4 285 916         | 4 491 753         | 4 372 573         | 4 465 199         | 4 542 255         | 4 716 632         | 4 678 453         | 5 000 000         | 5 018 453         | 5 160 956         | 5 325 134         | 5 483 047         |
| Местно държавно управление и СОФ             | 76 884            | 84 325            | 89 510            | 94 065            | 99 728            | 110 738           | 122 544           | 135 889           | 139 127           | 139 663           | 145 290           | 162 824           | 162 824           |
| Нефинансови предприятия                      | 1 237 816         | 1 213 765         | 1 201 525         | 1 206 871         | 1 255 638         | 1 227 706         | 1 349 713         | 1 276 724         | 1 522 820         | 1 522 739         | 1 585 359         | 1 684 716         | 1 734 593         |
| Финансови предприятия                        | 353 333           | 377 282           | 575 403           | 406 011           | 429 663           | 444 185           | 480 616           | 462 692           | 480 202           | 483 841           | 543 269           | 584 892           | 621 771           |
| Домакинства и НТООД                          | 2 520 973         | 2 610 544         | 2 625 315         | 2 665 626         | 2 680 170         | 2 759 626         | 2 764 049         | 2 803 148         | 2 857 851         | 2 872 406         | 2 894 665         | 2 910 236         | 2 963 859         |
| в чуждестранна валута                        | 5 460 645         | 5 450 313         | 5 534 248         | 5 751 686         | 5 800 800         | 5 814 531         | 6 267 891         | 6 160 676         | 6 341 905         | 6 643 312         | 6 714 077         | 6 636 748         | 7 150 993         |
| Местно държавно управление и СОФ             | 10 545            | 12 803            | 12 800            | 10 938            | 10 829            | 10 691            | 10 742            | 11 413            | 11 384            | 11 496            | 22 009            | 12 163            | 12 153            |

(продължава)

1.3.4. АНАЛИТИЧНА ОТЧЕТНОСТ НА ТЪРГОВСКИТЕ БАНКИ  
(продължение)

|   | XII.2005  | I.2006    | II.2006   | III.2006  | IV.2006   | V.2006    | VI.2006   | VII.2006  | VIII.2006 | IX.2006   | X.2006    | XI.2006   | XII.2006  |
|---|-----------|-----------|-----------|-----------|-----------|-----------|-----------|-----------|-----------|-----------|-----------|-----------|-----------|
| Нефинансови предприятия   | 999 083   | 926 809   | 917 487   | 1 073 048 | 1 128 282 | 1 088 435 | 1 444 243 | 1 257 021 | 1 334 715 | 1 541 681 | 1 497 628 | 1 327 218 | 1 605 428 |
| Финансови предприятия   | 122 315   | 146 654   | 145 439   | 170 888   | 163 227   | 177 026   | 158 471   | 142 275   | 157 910   | 153 940   | 149 969   | 155 040   | 169 236   |
| Домакинства и НТООД   | 4 328 702 | 4 364 047 | 4 458 522 | 4 496 812 | 4 498 462 | 4 538 379 | 4 654 435 | 4 749 967 | 4 837 896 | 4 936 193 | 5 044 471 | 5 142 327 | 5 364 176 |
| в т.ч. евро   | 3 118 846 | 3 196 792 | 3 313 670 | 3 588 336 | 3 681 277 | 3 773 506 | 4 127 776 | 4 074 086 | 4 240 772 | 4 524 382 | 4 592 688 | 4 560 020 | 5 020 953 |
| Местно държавно управление и СОФ  | 6 017     | 6 687     | 6 560     | 6 453     | 6 487     | 6 461     | 6 461     | 7 084     | 7 084     | 7 131     | 17 656    | 7 977     | 7 957     |
| Нефинансови предприятия   | 637 123   | 620 804   | 637 023   | 794 443   | 823 903   | 821 098   | 1 091 719 | 954 644   | 1 007 429 | 1 218 160 | 1 164 941 | 969 834   | 1 205 368 |
| Финансови предприятия   | 94 640    | 118 484   | 116 117   | 145 737   | 142 436   | 155 559   | 138 063   | 124 465   | 136 373   | 131 398   | 128 060   | 133 407   | 144 520   |
| Домакинства и НТООД   | 2 381 066 | 2 450 817 | 2 553 970 | 2 641 703 | 2 708 451 | 2 790 388 | 2 891 533 | 2 987 893 | 3 089 886 | 3 167 693 | 3 282 031 | 3 448 802 | 3 663 108 |
| Депозити, договорени за ползване след предизвестие до 3 месеца в левове | 2 311 098 | 2 294 737 | 2 307 395 | 2 339 108 | 2 339 056 | 2 387 543 | 2 420 159 | 2 468 344 | 2 500 922 | 2 555 917 | 2 611 452 | 2 655 379 | 2 804 997 |
| Местно държавно управление и СОФ  | 1 157 923 | 1 153 644 | 1 158 731 | 1 165 972 | 1 176 209 | 1 183 502 | 1 209 606 | 1 228 861 | 1 250 212 | 1 286 380 | 1 286 096 | 1 283 226 | 1 356 041 |
| Нефинансови предприятия   | 15 757    | 9 766     | 7 606     | 7 418     | 9 213     | 10 548    | 14 945    | 9 540     | 8 102     | 17 332    | 15 780    | 13 470    | 28 620    |
| Финансови предприятия   | -         | -         | -         | 750       | 240       | 1 000     | -         | 1 265     | 2 000     | 500       | -         | -         | 500       |
| Домакинства и НТООД   | 1 142 166 | 1 143 878 | 1 151 125 | 1 157 804 | 1 166 756 | 1 171 954 | 1 194 661 | 1 218 056 | 1 240 110 | 1 268 348 | 1 270 316 | 1 269 756 | 1 326 921 |
| в чуждестранна валута   | 1 153 175 | 1 141 093 | 1 148 664 | 1 173 136 | 1 162 847 | 1 204 041 | 1 210 553 | 1 239 483 | 1 250 710 | 1 269 537 | 1 325 356 | 1 372 153 | 1 448 956 |
| Местно държавно управление и СОФ  | 6 076     | 15 291    | 8 000     | 21 025    | 10 897    | 55 848    | 24 355    | 20 472    | 8 069     | -         | -         | 20 634    | 40 091    |
| Нефинансови предприятия   | -         | -         | -         | -         | -         | -         | -         | 965       | -         | -         | -         | -         | 35 205    |
| Финансови предприятия   | 1 147 099 | 1 125 802 | 1 140 664 | 1 152 111 | 1 151 950 | 1 148 193 | 1 186 198 | 1 218 046 | 1 242 641 | 1 261 179 | 1 304 722 | 1 316 397 | 1 408 865 |
| Домакинства и НТООД   | 693 692   | 694 774   | 710 805   | 740 203   | 751 413   | 776 063   | 795 490   | 828 567   | 844 515   | 862 220   | 919 409   | 981 788   | 1 059 155 |
| в т.ч. евро   | -         | -         | -         | -         | -         | -         | -         | -         | -         | -         | -         | -         | -         |
| Местно държавно управление и СОФ  | 4 277     | 10 667    | 4 929     | 7 855     | 6 615     | 34 625    | 9 532     | 15 058    | 955       | 2 427     | 14 428    | 10 111    | 31 916    |
| Нефинансови предприятия   | -         | -         | -         | -         | -         | -         | -         | -         | -         | -         | -         | -         | -         |
| Финансови предприятия   | 689 415   | 684 107   | 705 876   | 732 348   | 744 798   | 741 438   | 785 958   | 813 509   | 843 560   | 859 793   | 904 981   | 936 472   | 1 027 239 |
| Домакинства и НТООД   | 22 794    | 17 204    | 17 655    | 20 065    | 13 289    | 6 963     | 18 869    | 21 730    | 22 997    | 31 851    | 36 916    | 46 439    | 40 772    |
| РЕПО-СДЕЛКИ   | 22 794    | 17 204    | 17 655    | 20 065    | 13 289    | 6 963     | 18 869    | 21 471    | 22 738    | 31 851    | 36 916    | 46 439    | 40 772    |
| в левове  | -         | -         | -         | -         | -         | -         | -         | -         | -         | -         | -         | -         | -         |
| Местно държавно управление и СОФ  | -         | -         | -         | -         | -         | -         | -         | -         | -         | -         | -         | -         | -         |
| Нефинансови предприятия   | -         | -         | -         | -         | -         | -         | -         | -         | -         | -         | -         | -         | -         |
| Финансови предприятия   | 22 794    | 17 204    | 17 655    | 20 065    | 13 289    | 6 963     | 18 610    | 21 471    | 22 738    | 31 851    | 36 916    | 46 439    | 40 772    |
| Домакинства и НТООД   | -         | -         | -         | -         | -         | -         | -         | -         | -         | -         | -         | -         | -         |
| в чуждестранна валута   | -         | -         | -         | -         | -         | -         | -         | -         | -         | -         | -         | -         | -         |
| Местно държавно управление и СОФ  | -         | -         | -         | -         | -         | -         | -         | -         | -         | -         | -         | -         | -         |
| Нефинансови предприятия   | -         | -         | -         | -         | -         | -         | -         | -         | -         | -         | -         | -         | -         |
| Финансови предприятия   | -         | -         | -         | -         | -         | -         | -         | -         | -         | -         | -         | -         | -         |
| Домакинства и НТООД   | -         | -         | -         | -         | -         | -         | -         | -         | -         | -         | -         | -         | -         |
| в т.ч. евро   | -         | -         | -         | -         | -         | -         | -         | -         | -         | -         | -         | -         | -         |
| Местно държавно управление и СОФ  | -         | -         | -         | -         | -         | -         | -         | -         | -         | -         | -         | -         | -         |
| Нефинансови предприятия   | -         | -         | -         | -         | -         | -         | -         | -         | -         | -         | -         | -         | -         |
| Финансови предприятия   | -         | -         | -         | -         | -         | -         | -         | -         | -         | -         | -         | -         | -         |
| Домакинства и НТООД   | -         | -         | -         | -         | -         | -         | -         | -         | -         | -         | -         | -         | -         |
| ИЗДАДЕНИ ДЪЛГОВИ ЦЕННИ КНИЖА ДО 2 ГОДИНИ                                | -         | -         | -         | -         | -         | -         | -         | -         | -         | -         | -         | -         | -         |
| в левове  | -         | -         | -         | -         | -         | -         | -         | -         | -         | -         | -         | -         | -         |
| Местно държавно управление и СОФ  | -         | -         | -         | -         | -         | -         | -         | -         | -         | -         | -         | -         | -         |
| Нефинансови предприятия   | -         | -         | -         | -         | -         | -         | -         | -         | -         | -         | -         | -         | -         |

1.3.4. АНАЛИТИЧНА ОТЧЕТНОСТ НА ТЪРГОВСКИТЕ БАНКИ  
(продължение)

(хил. лв.)

|   | XII.2005  | I.2006    | II.2006   | III.2006  | IV.2006   | V.2006    | VI.2006   | VII.2006  | VIII.2006 | IX.2006   | X.2006    | XI.2006   | XII.2006  |
|---|-----------|-----------|-----------|-----------|-----------|-----------|-----------|-----------|-----------|-----------|-----------|-----------|-----------|
| Финансови предприятия   | -         | -         | -         | -         | -         | -         | -         | -         | -         | -         | -         | -         | -         |
| Домакинства и НТООД   | -         | -         | -         | -         | -         | -         | -         | -         | -         | -         | -         | -         | -         |
| в чуждестранна валута   | -         | -         | -         | -         | -         | -         | -         | -         | -         | -         | -         | -         | -         |
| Местно държавно управление и СОФ                                | -         | -         | -         | -         | -         | -         | -         | -         | -         | -         | -         | -         | -         |
| Нефинансови предприятия   | -         | -         | -         | -         | -         | -         | -         | -         | -         | -         | -         | -         | -         |
| Финансови предприятия   | -         | -         | -         | -         | -         | -         | -         | -         | -         | -         | -         | -         | -         |
| Домакинства и НТООД   | -         | -         | -         | -         | -         | -         | -         | -         | -         | -         | -         | -         | -         |
| в т.ч. евро   | -         | -         | -         | -         | -         | -         | -         | -         | -         | -         | -         | -         | -         |
| Местно държавно управление и СОФ                                | -         | -         | -         | -         | -         | -         | -         | -         | -         | -         | -         | -         | -         |
| Нефинансови предприятия   | -         | -         | -         | -         | -         | -         | -         | -         | -         | -         | -         | -         | -         |
| Финансови предприятия   | -         | -         | -         | -         | -         | -         | -         | -         | -         | -         | -         | -         | -         |
| Домакинства и НТООД   | -         | -         | -         | -         | -         | -         | -         | -         | -         | -         | -         | -         | -         |
| ДЪЛГОСРОЧНИ ПАСИВИ,   | -         | -         | -         | -         | -         | -         | -         | -         | -         | -         | -         | -         | -         |
| НЕВКЛЮЧЕНИ В ПАРИЧНАТА МАСА                                     | -         | -         | -         | -         | -         | -         | -         | -         | -         | -         | -         | -         | -         |
| ДЕПОЗИТИ  | 4 230 474 | 4 297 778 | 4 520 077 | 4 618 869 | 4 674 123 | 4 714 258 | 4 741 825 | 4 857 641 | 4 939 357 | 5 034 114 | 5 147 890 | 5 247 297 | 5 500 327 |
| Депозити с договорен матурирет над 2 години                     | 616 511   | 602 026   | 667 108   | 694 576   | 712 265   | 777 440   | 802 721   | 831 412   | 852 109   | 880 646   | 894 671   | 919 176   | 967 198   |
| в левове  | 616 475   | 601 991   | 667 073   | 694 541   | 712 230   | 777 405   | 802 682   | 831 373   | 852 069   | 880 604   | 894 629   | 919 134   | 967 139   |
|   | 254 208   | 257 140   | 259 934   | 261 821   | 272 380   | 283 889   | 282 390   | 297 064   | 303 253   | 305 800   | 306 593   | 309 290   | 341 902   |
| Местно държавно управление и СОФ                                | -         | 500       | 500       | 500       | 500       | 500       | 700       | 702       | 700       | 700       | 700       | 700       | 700       |
| Нефинансови предприятия   | 61 326    | 54 963    | 54 600    | 53 455    | 52 946    | 56 460    | 56 270    | 58 776    | 61 287    | 67 388    | 69 601    | 67 174    | 68 270    |
| Финансови предприятия   | 52 305    | 54 314    | 51 406    | 51 743    | 55 500    | 53 789    | 47 735    | 55 323    | 56 150    | 50 888    | 53 916    | 52 400    | 79 516    |
| Домакинства и НТООД   | 140 577   | 147 363   | 153 428   | 156 123   | 163 434   | 173 140   | 177 685   | 182 263   | 185 116   | 186 824   | 182 376   | 189 016   | 193 416   |
| в чуждестранна валута   | 362 267   | 344 851   | 407 139   | 432 720   | 439 850   | 493 516   | 520 292   | 534 309   | 548 816   | 574 804   | 588 036   | 609 844   | 625 237   |
| Местно държавно управление и СОФ                                | -         | -         | -         | -         | -         | -         | -         | -         | 587       | 587       | 587       | 587       | 587       |
| Нефинансови предприятия   | 30 368    | 28 293    | 29 271    | 30 363    | 29 252    | 73 486    | 80 357    | 80 333    | 78 558    | 82 026    | 81 070    | 79 717    | 78 479    |
| Финансови предприятия   | 40 512    | 23 039    | 29 817    | 40 540    | 41 821    | 39 042    | 42 985    | 48 352    | 48 334    | 58 593    | 60 917    | 71 075    | 71 298    |
| Домакинства и НТООД   | 291 387   | 293 519   | 348 051   | 361 817   | 368 777   | 380 988   | 396 950   | 405 624   | 421 337   | 433 598   | 445 462   | 458 465   | 474 873   |
| в т.ч. евро   | 194 404   | 180 599   | 224 910   | 251 258   | 263 004   | 318 391   | 334 914   | 350 977   | 365 435   | 387 996   | 401 294   | 427 912   | 443 917   |
| Местно държавно управление и СОФ                                | -         | -         | -         | -         | -         | -         | -         | -         | 587       | 587       | 587       | 587       | 587       |
| Нефинансови предприятия   | 17 095    | 17 145    | 17 146    | 18 493    | 19 034    | 63 331    | 67 424    | 71 294    | 69 933    | 73 425    | 72 427    | 71 524    | 70 092    |
| Финансови предприятия   | 34 179    | 16 874    | 23 426    | 34 461    | 35 952    | 36 365    | 40 276    | 45 652    | 45 652    | 55 870    | 58 203    | 68 463    | 68 680    |
| Домакинства и НТООД   | 143 130   | 146 580   | 184 338   | 198 304   | 208 018   | 218 695   | 227 214   | 234 031   | 249 263   | 258 114   | 270 077   | 287 338   | 304 558   |
| Депозити, договорени за ползване след предизвестие над 3 месеца | 36        | 35        | 35        | 35        | 35        | 35        | 39        | 39        | 40        | 42        | 42        | 42        | 59        |
| в левове  | 11        | 10        | 10        | 11        | 11        | 11        | 13        | 13        | 14        | 16        | 15        | 15        | 16        |
| Местно държавно управление и СОФ                                | -         | -         | -         | -         | -         | -         | -         | -         | -         | -         | -         | -         | -         |
| Нефинансови предприятия   | -         | -         | -         | -         | -         | -         | -         | -         | -         | -         | -         | -         | -         |
| Финансови предприятия   | -         | -         | -         | -         | -         | -         | -         | -         | -         | -         | -         | -         | -         |
| Домакинства и НТООД   | 11        | 10        | 10        | 11        | 11        | 11        | 13        | 13        | 14        | 16        | 15        | 15        | 16        |
| в чуждестранна валута   | 25        | 25        | 25        | 24        | 24        | 24        | 26        | 26        | 26        | 26        | 27        | 27        | 43        |
| Местно държавно управление и СОФ                                | -         | -         | -         | -         | -         | -         | -         | -         | -         | -         | -         | -         | -         |
| Нефинансови предприятия   | -         | -         | -         | -         | -         | -         | -         | -         | -         | -         | -         | -         | -         |
| Финансови предприятия   | -         | -         | -         | -         | -         | -         | -         | -         | -         | -         | -         | -         | -         |
| Домакинства и НТООД   | 25        | 25        | 25        | 24        | 24        | 24        | 26        | 26        | 26        | 26        | 27        | 27        | 43        |
| в т.ч. евро   | 25        | 25        | 25        | 23        | 23        | 23        | 25        | 25        | 25        | 25        | 26        | 26        | 42        |
| Местно държавно управление и СОФ                                | -         | -         | -         | -         | -         | -         | -         | -         | -         | -         | -         | -         | -         |

(продължава)

1.3.4. АНАЛИТИЧНА ОТЧЕТНОСТ НА ТЪРГОВСКИТЕ БАНКИ  
(продължение)

|                                     | XII.2005  | I.2006    | II.2006   | III.2006  | IV.2006   | V.2006    | VI.2006   | VII.2006  | VIII.2006 | IX.2006   | X.2006    | XI.2006   | XII.2006  |
|-------------------------------------|-----------|-----------|-----------|-----------|-----------|-----------|-----------|-----------|-----------|-----------|-----------|-----------|-----------|
| Нефинансови предприятия             | -         | -         | -         | -         | -         | -         | -         | -         | -         | -         | -         | -         | -         |
| Финансови предприятия               | -         | -         | -         | -         | -         | -         | -         | -         | -         | -         | -         | -         | -         |
| Домакинства и НТООД                 | 25        | 25        | 25        | 23        | 23        | 23        | 25        | 25        | 25        | 25        | 26        | 26        | 42        |
| <b>ИЗДАДЕНИ ДЪЛГОВИ ЦЕННИ КНИЖА</b> |           |           |           |           |           |           |           |           |           |           |           |           |           |
| НАД 2 ГОДИНИ                        | 210 370   | 212 351   | 212 813   | 212 316   | 203 160   | 184 906   | 172 050   | 176 569   | 171 139   | 170 895   | 149 425   | 156 233   | 159 324   |
| в левове                            | 39 622    | 41 083    | 41 221    | 41 020    | 32 279    | 31 769    | 31 398    | 34 253    | 34 600    | 34 598    | 34 648    | 41 709    | 43 527    |
| Местно държавно управление и СОФ    | -         | -         | -         | -         | -         | -         | -         | -         | -         | -         | -         | -         | -         |
| Нефинансови предприятия             | 11 045    | 11 024    | 11 229    | 11 434    | 9 333     | 10 068    | 9 568     | 10 037    | 10 047    | 10 047    | 10 066    | 15 141    | 15 141    |
| Финансови предприятия               | 27 592    | 28 542    | 29 082    | 29 055    | 22 492    | 21 217    | 21 321    | 23 720    | 24 055    | 24 053    | 24 125    | 25 732    | 26 914    |
| Домакинства и НТООД                 | 985       | 917       | 910       | 531       | 454       | 484       | 509       | 496       | 498       | 498       | 457       | 836       | 1 472     |
| в чуждестранна валута               | 170 748   | 171 268   | 171 592   | 171 296   | 170 881   | 153 137   | 140 652   | 142 316   | 136 539   | 136 297   | 114 777   | 114 524   | 115 797   |
| Местно държавно управление и СОФ    | -         | -         | -         | -         | -         | -         | -         | -         | -         | -         | -         | -         | -         |
| Нефинансови предприятия             | 55 315    | 55 033    | 55 135    | 61 722    | 61 563    | 59 218    | 59 042    | 60 601    | 58 475    | 59 827    | 43 724    | 44 605    | 44 894    |
| Финансови предприятия               | 93 580    | 94 295    | 94 500    | 96 590    | 96 800    | 84 082    | 73 063    | 72 351    | 72 384    | 70 950    | 67 320    | 66 087    | 67 074    |
| Домакинства и НТООД                 | 21 853    | 21 940    | 21 957    | 12 984    | 12 518    | 9 837     | 8 547     | 9 364     | 5 680     | 5 520     | 3 733     | 3 832     | 3 829     |
| в т.ч. евро                         | 139 475   | 140 742   | 140 373   | 141 006   | 141 646   | 124 689   | 111 857   | 113 642   | 113 741   | 114 333   | 114 777   | 114 524   | 115 797   |
| Местно държавно управление и СОФ    | -         | -         | -         | -         | -         | -         | -         | -         | -         | -         | -         | -         | -         |
| Нефинансови предприятия             | 37 023    | 37 225    | 36 964    | 41 888    | 42 413    | 40 560    | 40 157    | 41 795    | 41 834    | 44 011    | 43 724    | 44 605    | 44 894    |
| Финансови предприятия               | 89 296    | 90 044    | 90 162    | 92 334    | 92 691    | 80 079    | 69 000    | 68 306    | 68 365    | 66 937    | 67 320    | 66 087    | 67 074    |
| Домакинства и НТООД                 | 13 156    | 13 473    | 13 247    | 6 784     | 6 542     | 4 050     | 2 700     | 3 541     | 3 542     | 3 385     | 3 733     | 3 832     | 3 829     |
| <b>КАПИТАЛ И РЕЗЕРВИ</b>            | 3 403 593 | 3 483 401 | 3 640 156 | 3 711 977 | 3 758 698 | 3 751 912 | 3 767 054 | 3 849 660 | 3 916 109 | 3 982 573 | 4 103 794 | 4 171 888 | 4 373 805 |
| Основен капитал                     | 1 214 089 | 1 219 089 | 1 316 880 | 1 330 601 | 1 333 101 | 1 341 968 | 1 341 968 | 1 361 526 | 1 361 526 | 1 361 526 | 1 400 780 | 1 400 780 | 1 504 236 |
| Резерви                             | 1 573 300 | 1 599 714 | 1 598 510 | 1 669 618 | 1 823 386 | 1 921 909 | 1 988 908 | 2 014 295 | 2 018 004 | 2 018 516 | 2 024 311 | 2 030 155 | 1 998 172 |
| Финансов резултат                   | 616 204   | 664 598   | 724 766   | 711 758   | 602 211   | 488 035   | 436 178   | 473 839   | 536 579   | 602 531   | 678 703   | 740 953   | 871 397   |

Източник: търговските банки.

## 1.3.5. ПАРИЧНА БАЗА И МЕХАНИЗЪМ НА ПАРИЧНОТО ПРЕДЛАГАНЕ

|  | (хил. лв.) |            |            |            |            |            |            |            |            |            |            |            |            |
|--|------------|------------|------------|------------|------------|------------|------------|------------|------------|------------|------------|------------|------------|
|  | XII.2005   | I.2006     | II.2006    | III.2006   | IV.2006    | V.2006     | VI.2006    | VII.2006   | VIII.2006  | IX.2006    | X.2006     | XI.2006    | XII.2006   |
| Валутен курс: лв. за 1 щ. д.                       | 1.65790    | 1.61399    | 1.64701    | 1.61585    | 1.56005    | 1.51992    | 1.53845    | 1.53194    | 1.52193    | 1.54489    | 1.54051    | 1.48169    | 1.48506    |
| лв. за 1 евро                                      | 1.95583    | 1.95583    | 1.95583    | 1.95583    | 1.95583    | 1.95583    | 1.95583    | 1.95583    | 1.95583    | 1.95583    | 1.95583    | 1.95583    | 1.95583    |
| <b>ПАРИЧНИ АГРЕГАТИ</b>                            |            |            |            |            |            |            |            |            |            |            |            |            |            |
| Парична база                                       | 8 351 131  | 8 144 209  | 8 368 649  | 8 346 675  | 8 676 788  | 9 251 498  | 9 338 889  | 9 743 736  | 9 051 759  | 9 544 347  | 9 395 932  | 9 820 703  | 10 482 113 |
| Пари извън банките                                 | 5 395 515  | 5 091 713  | 5 079 650  | 5 112 648  | 5 189 585  | 5 283 796  | 5 502 909  | 5 686 583  | 5 829 025  | 5 916 654  | 5 880 743  | 5 825 177  | 6 230 673  |
| Банкови резерви                                    | 2 955 616  | 3 052 496  | 3 288 999  | 3 234 027  | 3 487 203  | 3 967 702  | 3 835 980  | 4 057 153  | 3 222 734  | 3 627 693  | 3 515 189  | 3 995 526  | 4 251 440  |
| Паричен агрегат М1                                 | 12 442 987 | 11 839 743 | 12 057 591 | 12 371 098 | 12 430 195 | 13 085 248 | 13 443 725 | 14 182 317 | 14 504 671 | 14 750 606 | 15 022 011 | 15 193 204 | 16 078 439 |
| Паричен агрегат М2                                 | 25 236 786 | 24 615 958 | 25 107 369 | 25 537 847 | 25 757 411 | 26 560 738 | 27 516 568 | 28 160 951 | 28 962 703 | 29 579 528 | 30 129 559 | 30 314 585 | 32 020 611 |
| Паричен агрегат М3                                 | 25 259 580 | 24 633 162 | 25 125 024 | 25 557 912 | 25 770 700 | 26 567 701 | 27 535 437 | 28 182 681 | 28 985 700 | 29 611 379 | 30 166 475 | 30 361 024 | 32 061 383 |
| Депозити*  | 19 864 065 | 19 541 449 | 20 045 374 | 20 445 264 | 20 581 115 | 21 283 905 | 22 032 528 | 22 496 098 | 23 156 675 | 23 694 725 | 24 285 732 | 24 535 847 | 25 830 710 |
| <b>МУЛТИПЛИКАТОРИ НА ПАРИЧНОТО ОБРАЩЕНИЕ</b>       |            |            |            |            |            |            |            |            |            |            |            |            |            |
| Общ паричен мултипликатор (М3/парична база)        | 3.02       | 3.02       | 3.00       | 3.06       | 2.97       | 2.87       | 2.95       | 2.89       | 3.20       | 3.10       | 3.21       | 3.09       | 3.06       |
| Мултипликатор М2 (М2/парична база)                 | 3.02       | 3.02       | 3.00       | 3.06       | 2.97       | 2.87       | 2.95       | 2.89       | 3.20       | 3.10       | 3.21       | 3.09       | 3.05       |
| Мултипликатор М1 (М1/парична база)                 | 1.49       | 1.45       | 1.44       | 1.48       | 1.43       | 1.41       | 1.44       | 1.46       | 1.60       | 1.55       | 1.60       | 1.55       | 1.53       |
| Пари извън банките/депозити (%)                    | 27.2       | 26.1       | 25.3       | 25.0       | 25.2       | 24.8       | 25.0       | 25.3       | 25.2       | 25.0       | 24.2       | 23.7       | 24.1       |
| Банкови резерви/депозити (%)                       | 14.9       | 15.6       | 16.4       | 15.8       | 16.9       | 18.6       | 17.4       | 18.0       | 13.9       | 15.3       | 14.5       | 16.3       | 16.5       |
| <b>ИЗМЕНЕНИЕ НА М3 (ЗА МЕСЕЦА) ПО ФАКТОРИ**</b>    |            |            |            |            |            |            |            |            |            |            |            |            |            |
| - от изменение на паричния мултипликатор           | 1 249 973  | -626 418   | 491 862    | 432 888    | 212 788    | 797 001    | 967 736    | 647 244    | 803 019    | 625 679    | 555 096    | 194 549    | 1 700 359  |
| - от изменение на паричната база                   | 144 618    | -557       | -181 970   | 500 173    | -767 672   | -853 405   | 710 066    | -523 731   | 3 018 880  | -902 577   | 1 031 596  | -1 118 644 | -322 680   |
| - от изменение на паричната база                   | 1 098 737  | -625 875   | 678 846    | -65 972    | 1 010 822  | 1 706 931  | 250 962    | 1 193 679  | -2 001 467 | 1 577 374  | -460 458   | 1 363 765  | 2 044 771  |
| - от изменение на мултипликатора и паричната база  | 6 618      | 14         | -5 015     | -1 313     | -30 362    | -56 526    | 6 707      | -22 704    | -214 394   | -49 117    | -16 041    | -50 572    | -21 732    |
| <b>ИЗТОЧНИЦИ НА ПАРИЧНАТА БАЗА</b>                 |            |            |            |            |            |            |            |            |            |            |            |            |            |
| Чуждестранни активи (нето)                         | 13 343 004 | 12 439 045 | 12 697 832 | 13 046 721 | 13 695 462 | 14 618 009 | 14 805 829 | 15 689 694 | 15 345 221 | 15 977 354 | 16 390 713 | 17 044 465 | 16 975 946 |
| Вземания от централното държавно управление (нето) | -2 218 800 | -1 559 258 | -1 629 046 | -1 993 354 | -2 429 303 | -2 750 151 | -2 930 240 | -3 314 956 | -3 702 094 | -3 902 574 | -4 422 740 | -4 691 680 | -3 961 933 |
| Вземания от търговските банки                      | 5 009      | 5 009      | 5 009      | 5 009      | -          | -          | -          | -          | -          | -          | -          | -          | -          |
| Останали позиции (нето)                            | -2 778 082 | -2 740 587 | -2 705 146 | -2 711 701 | -2 589 371 | -2 616 360 | -2 536 700 | -2 631 002 | -2 591 368 | -2 530 433 | -2 572 041 | -2 532 082 | -2 531 900 |

\* Включват се и репо-сделки и издадени дългови ценни книжа.

\*\* Спрямо предходния месец.

Източник: БНБ и търговските банки.

## 1.3.6. ЧУЖДЕСТРАННИ АКТИВИ И ПАСИВИ НА БНБ

|  | ХІІ.2005          | I.2006            | II.2006           | III.2006          | IV.2006           | V.2006            | VI.2006           | VII.2006          | VIII.2006         | IX.2006           | X.2006            | XI.2006           | ХІІ.2006          |
|--|-------------------|-------------------|-------------------|-------------------|-------------------|-------------------|-------------------|-------------------|-------------------|-------------------|-------------------|-------------------|-------------------|
| Валутен курс: лв. за 1 ш. д.                       | 1.65790           | 1.61399           | 1.64701           | 1.61585           | 1.56005           | 1.51992           | 1.53845           | 1.53194           | 1.52193           | 1.54489           | 1.54051           | 1.48169           | 1.48506           |
| лв. за 1 евро                                      | 1.95583           | 1.95583           | 1.95583           | 1.95583           | 1.95583           | 1.95583           | 1.95583           | 1.95583           | 1.95583           | 1.95583           | 1.95583           | 1.95583           | 1.95583           |
| <b>ЧУЖДЕСТРАННИ АКТИВИ НА БНБ</b>                  | <b>14 437 360</b> | <b>13 493 692</b> | <b>13 439 324</b> | <b>13 746 694</b> | <b>14 367 972</b> | <b>15 266 237</b> | <b>15 425 700</b> | <b>16 301 426</b> | <b>15 937 628</b> | <b>16 543 969</b> | <b>16 947 190</b> | <b>17 579 971</b> | <b>17 482 272</b> |
| <b>Международни резерви</b>                        | <b>14 415 051</b> | <b>13 469 986</b> | <b>13 415 618</b> | <b>13 722 988</b> | <b>14 344 266</b> | <b>15 242 531</b> | <b>15 401 994</b> | <b>16 277 720</b> | <b>15 913 922</b> | <b>16 520 263</b> | <b>16 923 484</b> | <b>17 556 265</b> | <b>17 458 566</b> |
| Каса в чуждестранна валута                         | 8 664             | 6 855             | 8 538             | 9 468             | 6 977             | 7 798             | 9 494             | 7 828             | 7 855             | 7 746             | 7 739             | 5 669             | 8 002             |
| в т.ч. в евро                                      | 1 665             | 16 336            | 2 739             | 2 700             | 9 546             | 1 524             | 1 527             | 10 618            | 2 395             | 2 411             | 9 250             | 1 595             | 7 080             |
| Притежавани СПП                                    | 1 084 633         | 1 178 071         | 1 171 678         | 1 206 236         | 1 271 784         | 1 270 623         | 1 181 163         | 1 249 139         | 1 210 223         | 1 187 704         | 1 184 160         | 1 210 286         | 1 207 547         |
| Монетарно злато                                    | 434 798           | 472 404           | 469 841           | 483 698           | 509 983           | 509 661           | 473 778           | 501 044           | 485 434           | 476 454           | 475 032           | 485 513           | 484 414           |
| Монетарно злато, депозирано при нерезиденти        | 649 835           | 705 667           | 701 837           | 722 538           | 761 801           | 760 962           | 707 385           | 748 095           | 724 789           | 711 250           | 709 128           | 724 773           | 723 133           |
| Вземания от нерезидентни банки                     | 5 924 938         | 5 342 408         | 5 558 774         | 6 243 055         | 6 012 512         | 7 194 447         | 6 752 120         | 8 067 809         | 7 276 198         | 8 134 580         | 8 303 624         | 9 309 533         | 8 498 110         |
| Депозити   | 3 388 616         | 2 800 579         | 3 361 013         | 3 681 586         | 3 457 851         | 4 665 236         | 4 363 691         | 5 254 412         | 4 395 283         | 5 015 792         | 4 926 525         | 4 975 739         | 4 218 205         |
| Оварнайт   | 106 748           | 384 456           | 494 144           | 504 728           | 473 328           | 1 278 718         | 416 882           | 94 832            | 564 878           | 563 193           | 624 944           | 61 956            | 91 156            |
| в левове   | -                 | -                 | -                 | -                 | -                 | -                 | -                 | -                 | -                 | -                 | -                 | -                 | -                 |
| в чуждестранна валута                              | 106 748           | 384 456           | 494 144           | 504 728           | 473 328           | 1 278 718         | 416 882           | 94 832            | 564 878           | 563 193           | 624 944           | 61 956            | 91 156            |
| в т.ч. в евро                                      | 50 320            | 286 464           | 394 524           | 481 691           | 452 967           | 1 171 459         | 397 085           | 64 871            | 529 925           | 527 984           | 554 371           | 56 125            | 79 097            |
| Депозити с договорен матуритет                     | 3 281 868         | 2 416 123         | 2 866 869         | 3 176 858         | 2 984 523         | 3 386 518         | 3 946 809         | 5 159 580         | 3 830 405         | 4 452 599         | 4 301 581         | 4 913 783         | 4 127 049         |
| в левове   | -                 | -                 | -                 | -                 | -                 | -                 | -                 | -                 | -                 | -                 | -                 | -                 | -                 |
| в чуждестранна валута                              | 3 281 868         | 2 416 123         | 2 866 869         | 3 176 858         | 2 984 523         | 3 386 518         | 3 946 809         | 5 159 580         | 3 830 405         | 4 452 599         | 4 301 581         | 4 913 783         | 4 127 049         |
| в т.ч. в евро                                      | 3 127 683         | 2 416 123         | 2 866 869         | 3 096 065         | 2 898 720         | 3 386 518         | 3 860 656         | 5 159 580         | 3 830 405         | 4 452 599         | 4 301 581         | 4 850 070         | 4 008 244         |
| Депозити, договорени за ползване след предизвестие | -                 | -                 | -                 | -                 | -                 | -                 | -                 | -                 | -                 | -                 | -                 | -                 | -                 |
| в левове   | -                 | -                 | -                 | -                 | -                 | -                 | -                 | -                 | -                 | -                 | -                 | -                 | -                 |
| в чуждестранна валута                              | -                 | -                 | -                 | -                 | -                 | -                 | -                 | -                 | -                 | -                 | -                 | -                 | -                 |
| в т.ч. в евро                                      | -                 | -                 | -                 | -                 | -                 | -                 | -                 | -                 | -                 | -                 | -                 | -                 | -                 |
| Рело-делки   | -                 | -                 | -                 | -                 | -                 | -                 | -                 | -                 | -                 | -                 | -                 | -                 | -                 |
| в левове   | -                 | -                 | -                 | -                 | -                 | -                 | -                 | -                 | -                 | -                 | -                 | -                 | -                 |
| в чуждестранна валута                              | -                 | -                 | -                 | -                 | -                 | -                 | -                 | -                 | -                 | -                 | -                 | -                 | -                 |
| в т.ч. в евро                                      | -                 | -                 | -                 | -                 | -                 | -                 | -                 | -                 | -                 | -                 | -                 | -                 | -                 |
| Ценни книжа, различни от акции                     | 2 536 322         | 2 541 829         | 2 197 761         | 2 561 469         | 2 554 661         | 2 529 211         | 2 388 429         | 2 813 397         | 2 880 915         | 3 118 788         | 3 377 099         | 4 333 794         | 4 279 905         |
| в левове   | -                 | -                 | -                 | -                 | -                 | -                 | -                 | -                 | -                 | -                 | -                 | -                 | -                 |
| в чуждестранна валута                              | 2 536 322         | 2 541 829         | 2 197 761         | 2 561 469         | 2 554 661         | 2 529 211         | 2 388 429         | 2 813 397         | 2 880 915         | 3 118 788         | 3 377 099         | 4 333 794         | 4 279 905         |
| в т.ч. в евро                                      | 2 508 225         | 2 541 829         | 2 197 761         | 2 561 469         | 2 554 661         | 2 529 211         | 2 388 429         | 2 813 397         | 2 880 915         | 3 118 788         | 3 377 099         | 4 333 794         | 4 279 905         |
| Вземания от нерезидентни правителства              | 7 034 170         | 6 567 220         | 6 424 464         | 5 698 049         | 6 332 139         | 6 349 206         | 6 840 985         | 6 770 866         | 7 175 783         | 6 939 521         | 7 116 979         | 6 716 587         | 7 400 464         |
| Резервна позиция в МВФ                             | 78 199            | 76 987            | 78 050            | 76 884            | 75 835            | 75 045            | 75 257            | 75 216            | 74 959            | 75 494            | 75 516            | 73 992            | 74 045            |
| Ценни книжа, различни от акции                     | 6 955 971         | 6 490 233         | 6 346 414         | 5 621 165         | 6 256 304         | 6 274 161         | 6 765 728         | 6 695 650         | 7 100 824         | 6 864 027         | 7 041 463         | 6 642 595         | 7 326 419         |
| в левове   | -                 | -                 | -                 | -                 | -                 | -                 | -                 | -                 | -                 | -                 | -                 | -                 | -                 |
| в чуждестранна валута                              | 6 955 971         | 6 490 233         | 6 346 414         | 5 621 165         | 6 256 304         | 6 274 161         | 6 765 728         | 6 695 650         | 7 100 824         | 6 864 027         | 7 041 463         | 6 642 595         | 7 326 419         |
| в т.ч. в евро                                      | 6 912 752         | 6 490 233         | 6 346 414         | 5 621 165         | 6 256 304         | 6 274 161         | 6 765 728         | 6 695 650         | 7 100 824         | 6 864 027         | 7 041 463         | 6 642 595         | 7 326 419         |
| Вземания от други нерезиденти                      | 192 513           | 216 529           | 136 281           | 438 867           | 644 263           | 342 010           | 532 175           | 76 890            | 147 537           | 149 300           | 188 717           | 185 943           | 191 778           |
| Ценни книжа, различни от акции                     | 192 513           | 216 529           | 136 281           | 438 867           | 644 263           | 342 010           | 532 175           | 76 890            | 147 537           | 149 300           | 188 717           | 185 943           | 191 778           |
| в левове   | -                 | -                 | -                 | -                 | -                 | -                 | -                 | -                 | -                 | -                 | -                 | -                 | -                 |
| в чуждестранна валута                              | 192 513           | 216 529           | 136 281           | 438 867           | 644 263           | 342 010           | 532 175           | 76 890            | 147 537           | 149 300           | 188 717           | 185 943           | 191 778           |
| в т.ч. в евро                                      | 192 513           | 216 529           | 136 281           | 438 867           | 644 263           | 342 010           | 532 175           | 76 890            | 147 537           | 149 300           | 188 717           | 185 943           | 191 778           |

(продължава)

1.3.6. ЧУЖДЕСТРАННИ АКТИВИ И ПАСИВИ НА БНБ  
(продължение)

(хил. лв.)

|                                       | ХІІ.2005         | І.2006           | ІІ.2006        | ІІІ.2006       | ІV.2006        | V.2006         | VI.2006        | VІІ.2006       | VІІІ.2006      | ІХ.2006        | X.2006         | XI.2006        | XII.2006       |
|---------------------------------------|------------------|------------------|----------------|----------------|----------------|----------------|----------------|----------------|----------------|----------------|----------------|----------------|----------------|
| Вземания по лихви                     | 166 978          | 141 367          | 111 569        | 123 365        | 66 234         | 76 063         | 83 270         | 93 560         | 93 931         | 99 001         | 113 015        | 126 652        | 151 070        |
| в левове                              | -                | -                | -              | -              | -              | -              | -              | -              | -              | -              | -              | -              | -              |
| в чуждестранна валута                 | 166 978          | 141 367          | 111 569        | 123 365        | 66 234         | 76 063         | 83 270         | 93 560         | 93 931         | 99 001         | 113 015        | 126 652        | 151 070        |
| в т.ч. в евро                         | 165 809          | 141 119          | 111 362        | 123 045        | 65 802         | 75 737         | 82 832         | 93 034         | 93 471         | 98 436         | 112 339        | 126 569        | 150 841        |
| <b>Други чуждестранни активи</b>      | <b>22 309</b>    | <b>23 706</b>    | <b>23 706</b>  | <b>23 706</b>  | <b>23 706</b>  | <b>23 706</b>  | <b>23 706</b>  | <b>23 706</b>  | <b>23 706</b>  | <b>23 706</b>  | <b>23 706</b>  | <b>23 706</b>  | <b>23 706</b>  |
| Вземания от нерезидентни банки        | -                | -                | -              | -              | -              | -              | -              | -              | -              | -              | -              | -              | -              |
| Ценни книжа, различни от акции        | -                | -                | -              | -              | -              | -              | -              | -              | -              | -              | -              | -              | -              |
| в левове                              | -                | -                | -              | -              | -              | -              | -              | -              | -              | -              | -              | -              | -              |
| в чуждестранна валута                 | -                | -                | -              | -              | -              | -              | -              | -              | -              | -              | -              | -              | -              |
| в т.ч. в евро                         | -                | -                | -              | -              | -              | -              | -              | -              | -              | -              | -              | -              | -              |
| Акции и други форми на собственост    | -                | -                | -              | -              | -              | -              | -              | -              | -              | -              | -              | -              | -              |
| в левове                              | -                | -                | -              | -              | -              | -              | -              | -              | -              | -              | -              | -              | -              |
| в чуждестранна валута                 | -                | -                | -              | -              | -              | -              | -              | -              | -              | -              | -              | -              | -              |
| в т.ч. в евро                         | -                | -                | -              | -              | -              | -              | -              | -              | -              | -              | -              | -              | -              |
| Вземания от нерезидентни правителства | 22 299           | 23 696           | 23 696         | 23 696         | 23 696         | 23 696         | 23 696         | 23 696         | 23 696         | 23 696         | 23 696         | 23 696         | 23 696         |
| Ценни книжа, различни от акции        | -                | -                | -              | -              | -              | -              | -              | -              | -              | -              | -              | -              | -              |
| в левове                              | -                | -                | -              | -              | -              | -              | -              | -              | -              | -              | -              | -              | -              |
| в чуждестранна валута                 | -                | -                | -              | -              | -              | -              | -              | -              | -              | -              | -              | -              | -              |
| в т.ч. в евро                         | -                | -                | -              | -              | -              | -              | -              | -              | -              | -              | -              | -              | -              |
| Акции и други форми на собственост    | 22 299           | 23 696           | 23 696         | 23 696         | 23 696         | 23 696         | 23 696         | 23 696         | 23 696         | 23 696         | 23 696         | 23 696         | 23 696         |
| в левове                              | -                | -                | -              | -              | -              | -              | -              | -              | -              | -              | -              | -              | -              |
| в чуждестранна валута                 | 22 299           | 23 696           | 23 696         | 23 696         | 23 696         | 23 696         | 23 696         | 23 696         | 23 696         | 23 696         | 23 696         | 23 696         | 23 696         |
| в т.ч. в евро                         | 10               | 10               | 10             | 10             | 10             | 10             | 10             | 10             | 10             | 10             | 10             | 10             | 10             |
| Вземания от други нерезиденти         | -                | -                | -              | -              | -              | -              | -              | -              | -              | -              | -              | -              | -              |
| Депозити                              | -                | -                | -              | -              | -              | -              | -              | -              | -              | -              | -              | -              | -              |
| в левове                              | -                | -                | -              | -              | -              | -              | -              | -              | -              | -              | -              | -              | -              |
| в чуждестранна валута                 | -                | -                | -              | -              | -              | -              | -              | -              | -              | -              | -              | -              | -              |
| в т.ч. в евро                         | -                | -                | -              | -              | -              | -              | -              | -              | -              | -              | -              | -              | -              |
| Ценни книжа, различни от акции        | -                | -                | -              | -              | -              | -              | -              | -              | -              | -              | -              | -              | -              |
| в левове                              | -                | -                | -              | -              | -              | -              | -              | -              | -              | -              | -              | -              | -              |
| в чуждестранна валута                 | -                | -                | -              | -              | -              | -              | -              | -              | -              | -              | -              | -              | -              |
| в т.ч. в евро                         | -                | -                | -              | -              | -              | -              | -              | -              | -              | -              | -              | -              | -              |
| Акции и други форми на собственост    | 10               | 10               | 10             | 10             | 10             | 10             | 10             | 10             | 10             | 10             | 10             | 10             | 10             |
| в левове                              | -                | -                | -              | -              | -              | -              | -              | -              | -              | -              | -              | -              | -              |
| в чуждестранна валута                 | 10               | 10               | 10             | 10             | 10             | 10             | 10             | 10             | 10             | 10             | 10             | 10             | 10             |
| в т.ч. в евро                         | -                | -                | -              | -              | -              | -              | -              | -              | -              | -              | -              | -              | -              |
| <b>ЧУЖДЕСТРАННИ ПАСИВИ</b>            | <b>1 094 356</b> | <b>1 054 647</b> | <b>741 492</b> | <b>699 973</b> | <b>672 510</b> | <b>648 228</b> | <b>619 871</b> | <b>611 732</b> | <b>592 407</b> | <b>566 615</b> | <b>556 477</b> | <b>535 506</b> | <b>506 326</b> |
| Задължения към нерезидентни банки     | -                | -                | -              | -              | -              | -              | -              | -              | -              | -              | -              | -              | -              |
| Депозити                              | -                | -                | -              | -              | -              | -              | -              | -              | -              | -              | -              | -              | -              |
| Овърнайт                              | -                | -                | -              | -              | -              | -              | -              | -              | -              | -              | -              | -              | -              |
| в левове                              | -                | -                | -              | -              | -              | -              | -              | -              | -              | -              | -              | -              | -              |
| в чуждестранна валута                 | -                | -                | -              | -              | -              | -              | -              | -              | -              | -              | -              | -              | -              |
| в т.ч. в евро                         | -                | -                | -              | -              | -              | -              | -              | -              | -              | -              | -              | -              | -              |

(продължава)



1.3.6. ЧУЖДЕСТРАННИ АКТИВИ И ПАСИВИ НА БНБ  
(продължение)

|  | ХІІ.2005  | I.2006    | II.2006 | III.2006 | IV.2006 | V.2006  | VI.2006 | VII.2006 | VIII.2006 | IX.2006 | X.2006  | XI.2006 | ХІІ.2006   |
|--|-----------|-----------|---------|----------|---------|---------|---------|----------|-----------|---------|---------|---------|------------|
|  |           |           |         |          |         |         |         |          |           |         |         |         | (хил. лв.) |
| Депозити с договорен матурирет                     | -         | -         | -       | -        | -       | -       | -       | -        | -         | -       | -       | -       | -          |
| в левове   | -         | -         | -       | -        | -       | -       | -       | -        | -         | -       | -       | -       | -          |
| в чуждестранна валута                              | -         | -         | -       | -        | -       | -       | -       | -        | -         | -       | -       | -       | -          |
| в т.ч. в евро                                      | -         | -         | -       | -        | -       | -       | -       | -        | -         | -       | -       | -       | -          |
| Депозити, договорени за ползване след предизвестие | -         | -         | -       | -        | -       | -       | -       | -        | -         | -       | -       | -       | -          |
| в левове   | -         | -         | -       | -        | -       | -       | -       | -        | -         | -       | -       | -       | -          |
| в чуждестранна валута                              | -         | -         | -       | -        | -       | -       | -       | -        | -         | -       | -       | -       | -          |
| в т.ч. в евро                                      | -         | -         | -       | -        | -       | -       | -       | -        | -         | -       | -       | -       | -          |
| Задължения към нерезидентни правителства           | 1 094 356 | 1 054 647 | 741 492 | 699 973  | 672 510 | 648 228 | 619 871 | 611 732  | 592 407   | 566 615 | 556 477 | 535 506 | 506 326    |
| Задължения към МВФ                                 | 1 094 356 | 1 054 647 | 741 492 | 699 973  | 672 510 | 648 228 | 619 871 | 611 732  | 592 407   | 566 615 | 556 477 | 535 506 | 506 326    |
| Кредити  | 1 094 356 | 1 054 647 | 741 492 | 699 973  | 672 510 | 648 228 | 619 871 | 611 732  | 592 407   | 566 615 | 556 477 | 535 506 | 506 326    |
| в левове   | -         | -         | -       | -        | -       | -       | -       | -        | -         | -       | -       | -       | -          |
| в чуждестранна валута                              | 1 094 356 | 1 054 647 | 741 492 | 699 973  | 672 510 | 648 228 | 619 871 | 611 732  | 592 407   | 566 615 | 556 477 | 535 506 | 506 326    |
| в т.ч. в евро                                      | -         | -         | -       | -        | -       | -       | -       | -        | -         | -       | -       | -       | -          |
| Задължения по лихви                                | -         | -         | -       | -        | -       | -       | -       | -        | -         | -       | -       | -       | -          |
| в левове   | -         | -         | -       | -        | -       | -       | -       | -        | -         | -       | -       | -       | -          |
| в чуждестранна валута                              | -         | -         | -       | -        | -       | -       | -       | -        | -         | -       | -       | -       | -          |
| в т.ч. в евро                                      | -         | -         | -       | -        | -       | -       | -       | -        | -         | -       | -       | -       | -          |
| Задължения към други нерезидентни правителства     | -         | -         | -       | -        | -       | -       | -       | -        | -         | -       | -       | -       | -          |
| Депозити   | -         | -         | -       | -        | -       | -       | -       | -        | -         | -       | -       | -       | -          |
| Овърнайт   | -         | -         | -       | -        | -       | -       | -       | -        | -         | -       | -       | -       | -          |
| в левове   | -         | -         | -       | -        | -       | -       | -       | -        | -         | -       | -       | -       | -          |
| в чуждестранна валута                              | -         | -         | -       | -        | -       | -       | -       | -        | -         | -       | -       | -       | -          |
| в т.ч. в евро                                      | -         | -         | -       | -        | -       | -       | -       | -        | -         | -       | -       | -       | -          |
| Депозити с договорен матурирет                     | -         | -         | -       | -        | -       | -       | -       | -        | -         | -       | -       | -       | -          |
| в левове   | -         | -         | -       | -        | -       | -       | -       | -        | -         | -       | -       | -       | -          |
| в чуждестранна валута                              | -         | -         | -       | -        | -       | -       | -       | -        | -         | -       | -       | -       | -          |
| в т.ч. в евро                                      | -         | -         | -       | -        | -       | -       | -       | -        | -         | -       | -       | -       | -          |
| Депозити, договорени за ползване след предизвестие | -         | -         | -       | -        | -       | -       | -       | -        | -         | -       | -       | -       | -          |
| в левове   | -         | -         | -       | -        | -       | -       | -       | -        | -         | -       | -       | -       | -          |
| в чуждестранна валута                              | -         | -         | -       | -        | -       | -       | -       | -        | -         | -       | -       | -       | -          |
| в т.ч. в евро                                      | -         | -         | -       | -        | -       | -       | -       | -        | -         | -       | -       | -       | -          |

Източник: БНБ.

1.3.7. ВЗЕМАНИЯ ПО КРЕДИТИ ОТ НЕФИНАНСОВИ ПРЕДПРИЯТИЯ, ДОМАКИНСТВА И НТООД

(хил. лв.)

|   | ХІІ.2005          | І.2006            | ІІ.2006           | ІІІ.2006          | ІV.2006           | V.2006            | VI.2006           | VІІ.2006          | VІІІ.2006         | ІХ.2006           | X.2006            | XІ.2006           | XІІ.2006          |
|---|-------------------|-------------------|-------------------|-------------------|-------------------|-------------------|-------------------|-------------------|-------------------|-------------------|-------------------|-------------------|-------------------|
| Валутен курс: лв. за 1 ш. д.            | 1.65790           | 1.61399           | 1.64701           | 1.61585           | 1.56005           | 1.51992           | 1.53845           | 1.53194           | 1.52193           | 1.54489           | 1.54051           | 1.48169           | 1.48506           |
| лв. за 1 евро                           | 1.95583           | 1.95583           | 1.95583           | 1.95583           | 1.95583           | 1.95583           | 1.95583           | 1.95583           | 1.95583           | 1.95583           | 1.95583           | 1.95583           | 1.95583           |
| <b>НЕФИНАНСОВИ ДЪРЖАВНИ ПРЕДПРИЯТИЯ</b> | <b>180 390</b>    | <b>165 595</b>    | <b>163 927</b>    | <b>160 982</b>    | <b>161 142</b>    | <b>171 131</b>    | <b>188 609</b>    | <b>179 528</b>    | <b>176 337</b>    | <b>172 700</b>    | <b>184 820</b>    | <b>189 413</b>    | <b>189 498</b>    |
| Овърдрафт                               | 18 018            | 19 006            | 20 010            | 20 903            | 20 729            | 20 224            | 20 262            | 26 010            | 28 359            | 27 591            | 41 036            | 49 007            | 46 896            |
| в левове                                | 15 383            | 15 559            | 16 498            | 17 646            | 17 589            | 17 154            | 16 998            | 22 924            | 24 986            | 24 468            | 24 271            | 23 595            | 29 820            |
| в чуждестранна валута                   | 2 635             | 3 447             | 3 512             | 3 257             | 3 140             | 3 070             | 3 264             | 3 086             | 3 373             | 3 123             | 16 765            | 25 412            | 17 076            |
| в т.ч. в евро                           | 211               | 216               | 216               | 22                | 23                | 27                | 218               | 24                | 325               | 26                | 13 708            | 22 470            | 14 105            |
| Кредити                                 | 162 372           | 146 589           | 143 917           | 140 079           | 140 413           | 150 907           | 168 347           | 153 518           | 147 978           | 145 109           | 143 784           | 140 406           | 142 602           |
| Редовни                                 | 154 294           | 139 693           | 137 258           | 134 615           | 135 562           | 145 607           | 162 571           | 145 957           | 143 146           | 140 344           | 134 821           | 131 676           | 133 949           |
| Кредити до 1 година                     | 36 955            | 23 013            | 17 939            | 14 116            | 13 543            | 17 000            | 23 284            | 18 654            | 16 990            | 15 515            | 16 014            | 7 076             | 6 947             |
| в левове                                | 8 710             | 7 122             | 6 494             | 6 500             | 9 481             | 14 336            | 20 810            | 17 942            | 16 281            | 14 798            | 15 299            | 5 287             | 4 834             |
| в чуждестранна валута                   | 28 245            | 15 891            | 11 445            | 7 616             | 4 062             | 2 664             | 2 474             | 712               | 709               | 717               | 715               | 1 789             | 2 113             |
| в т.ч. в евро                           | 27 665            | 15 326            | 10 869            | 6 413             | 1 956             | 2 132             | 1 936             | 176               | 176               | 176               | 176               | 196               | 880               |
| Кредити над 1 до 5 години               | 62 824            | 61 847            | 63 651            | 61 927            | 61 048            | 55 550            | 70 125            | 55 066            | 40 741            | 39 454            | 33 118            | 39 800            | 41 916            |
| в левове                                | 43 036            | 42 636            | 46 567            | 44 971            | 45 944            | 40 250            | 33 088            | 29 476            | 26 448            | 24 572            | 18 360            | 25 520            | 28 499            |
| в чуждестранна валута                   | 19 788            | 19 211            | 17 084            | 16 956            | 15 104            | 15 300            | 37 037            | 25 590            | 14 293            | 14 882            | 14 758            | 14 280            | 13 417            |
| в т.ч. в евро                           | 19 788            | 19 211            | 17 084            | 16 947            | 15 104            | 15 300            | 37 037            | 25 590            | 14 293            | 14 882            | 14 758            | 14 280            | 13 417            |
| Кредити над 5 години                    | 54 515            | 54 833            | 55 668            | 58 572            | 60 971            | 73 057            | 69 162            | 72 237            | 85 415            | 85 375            | 85 689            | 84 800            | 85 086            |
| в левове                                | 7 428             | 7 461             | 7 405             | 7 819             | 10 036            | 13 370            | 14 753            | 16 944            | 28 072            | 28 038            | 28 345            | 28 438            | 29 740            |
| в чуждестранна валута                   | 47 087            | 47 372            | 48 263            | 50 753            | 50 935            | 59 687            | 54 409            | 55 293            | 57 343            | 57 337            | 57 344            | 56 362            | 55 346            |
| в т.ч. в евро                           | 47 087            | 47 372            | 48 263            | 50 753            | 50 935            | 59 687            | 54 409            | 55 293            | 57 343            | 57 337            | 57 344            | 56 362            | 55 346            |
| Лоши и реструктурирани*                 | 8 078             | 6 896             | 6 659             | 5 464             | 4 851             | 5 300             | 5 776             | 7 561             | 4 832             | 4 765             | 8 963             | 8 730             | 8 653             |
| в левове                                | 1 967             | 2 153             | 2 504             | 1 309             | 696               | 1 145             | 1 192             | 1 842             | 677               | 470               | 4 670             | 4 631             | 4 554             |
| в чуждестранна валута                   | 6 111             | 4 743             | 4 155             | 4 155             | 4 155             | 4 155             | 4 584             | 5 719             | 4 155             | 4 295             | 4 293             | 4 099             | 4 099             |
| в т.ч. в евро                           | 6 111             | 4 743             | 4 155             | 4 155             | 4 155             | 4 155             | 4 584             | 5 719             | 4 155             | 4 295             | 4 293             | 4 099             | 4 099             |
| <b>НЕФИНАНСОВИ ЧАСТНИ ПРЕДПРИЯТИЯ</b>   | <b>10 913 339</b> | <b>10 848 073</b> | <b>10 961 855</b> | <b>11 007 640</b> | <b>11 230 160</b> | <b>10 927 463</b> | <b>11 378 553</b> | <b>11 718 124</b> | <b>11 867 241</b> | <b>12 040 690</b> | <b>12 361 066</b> | <b>12 529 206</b> | <b>13 053 917</b> |
| Овърдрафт                               | 1 937 640         | 1 964 293         | 1 987 578         | 2 074 253         | 2 108 946         | 1 902 069         | 1 975 509         | 2 580 444         | 3 594 379         | 3 701 892         | 3 861 635         | 3 983 709         | 4 161 596         |
| в левове                                | 872 521           | 898 755           | 936 290           | 970 459           | 999 250           | 991 260           | 1 018 955         | 1 186 392         | 1 600 606         | 1 700 678         | 1 721 457         | 1 792 200         | 1 946 892         |
| в чуждестранна валута                   | 1 065 119         | 1 065 538         | 1 051 288         | 1 103 794         | 1 109 696         | 910 809           | 956 554           | 1 394 052         | 1 993 773         | 2 001 214         | 2 140 178         | 2 191 509         | 2 214 704         |
| в т.ч. в евро                           | 937 948           | 923 025           | 922 265           | 979 948           | 1 016 312         | 852 662           | 891 900           | 1 288 657         | 1 818 966         | 1 855 733         | 1 994 944         | 2 069 615         | 2 120 990         |
| Кредити                                 | 8 975 699         | 8 883 780         | 8 974 277         | 8 933 387         | 9 121 214         | 9 025 394         | 9 403 044         | 9 137 680         | 8 272 862         | 8 338 798         | 8 499 431         | 8 545 497         | 8 897 321         |
| Редовни                                 | 8 814 029         | 8 707 879         | 8 788 299         | 8 761 818         | 8 940 799         | 8 840 055         | 9 224 110         | 8 800 174         | 7 962 307         | 8 016 314         | 8 181 993         | 8 219 807         | 8 583 401         |
| Кредити до 1 година                     | 1 408 117         | 1 318 428         | 1 274 579         | 1 328 419         | 1 349 285         | 1 379 091         | 1 498 721         | 1 294 962         | 1 232 459         | 1 272 213         | 1 226 991         | 1 207 277         | 1 300 654         |
| в левове                                | 647 007           | 601 655           | 589 625           | 590 657           | 583 297           | 619 218           | 663 251           | 613 610           | 577 641           | 588 614           | 561 051           | 527 011           | 547 184           |
| в чуждестранна валута                   | 761 110           | 716 773           | 684 954           | 737 762           | 765 988           | 759 873           | 835 470           | 681 352           | 654 818           | 683 599           | 665 940           | 680 266           | 753 470           |
| в т.ч. в евро                           | 675 293           | 637 746           | 621 058           | 679 829           | 698 039           | 703 761           | 785 046           | 646 007           | 622 888           | 634 294           | 593 545           | 601 776           | 677 521           |
| Кредити над 1 до 5 години               | 4 843 471         | 4 832 392         | 4 941 570         | 4 937 850         | 5 010 303         | 4 980 846         | 5 058 608         | 4 662 937         | 3 911 935         | 3 942 387         | 3 981 042         | 3 995 326         | 4 182 414         |
| в левове                                | 1 528 345         | 1 527 721         | 1 583 352         | 1 637 435         | 1 677 483         | 1 705 253         | 1 753 795         | 1 637 470         | 1 310 482         | 1 325 757         | 1 335 406         | 1 397 915         | 1 443 726         |
| в чуждестранна валута                   | 3 315 126         | 3 304 671         | 3 358 218         | 3 300 415         | 3 332 820         | 3 275 593         | 3 304 813         | 3 025 467         | 2 601 453         | 2 616 630         | 2 645 636         | 2 597 411         | 2 738 688         |
| в т.ч. в евро                           | 3 017 533         | 3 007 702         | 3 065 774         | 3 044 302         | 3 101 804         | 3 066 159         | 3 103 114         | 2 852 379         | 2 462 513         | 2 492 078         | 2 528 410         | 2 487 290         | 2 623 577         |
| Кредити над 5 години                    | 2 562 441         | 2 557 059         | 2 572 150         | 2 581 211         | 2 495 549         | 2 480 118         | 2 666 781         | 2 842 275         | 2 817 913         | 2 801 714         | 2 973 960         | 3 017 204         | 3 100 333         |
| в левове                                | 469 218           | 477 212           | 495 697           | 530 110           | 564 031           | 575 360           | 603 771           | 635 787           | 646 283           | 680 114           | 722 349           | 745 499           | 813 821           |

(продължава)

## 1.3.7. ВЗЕМАНИЯ ПО КРЕДИТИ ОТ НЕФИНАНСОВИ ПРЕДПРИЯТИЯ, ДОМАКИНСТВА И НГООД

(продължение)

(хил. лв.)

|                            | XII.2005         | I.2006           | II.2006          | III.2006         | IV.2006          | V.2006           | VI.2006          | VII.2006         | VIII.2006        | IX.2006          | X.2006           | XI.2006          | XII.2006         |
|----------------------------|------------------|------------------|------------------|------------------|------------------|------------------|------------------|------------------|------------------|------------------|------------------|------------------|------------------|
| в чуждестранна валута      | 2 093 223        | 2 079 847        | 2 076 453        | 1 965 439        | 2 017 180        | 1 904 738        | 2 063 010        | 2 206 488        | 2 171 630        | 2 121 600        | 2 251 611        | 2 271 705        | 2 286 512        |
| в т.ч. в евро              | 1 958 141        | 1 950 222        | 1 945 087        | 1 849 921        | 1 910 636        | 1 804 292        | 1 957 346        | 2 120 328        | 2 109 687        | 2 058 040        | 2 184 359        | 2 207 657        | 2 224 858        |
| Лоши и реструктурирани*    | 161 670          | 175 901          | 185 978          | 171 569          | 180 415          | 185 339          | 178 934          | 337 506          | 310 555          | 322 484          | 317 438          | 325 690          | 313 920          |
| в левове                   | 83 937           | 88 215           | 96 979           | 92 647           | 91 147           | 95 633           | 98 172           | 154 936          | 133 318          | 134 036          | 124 698          | 138 783          | 129 347          |
| в чуждестранна валута      | 77 733           | 87 686           | 88 999           | 78 922           | 89 268           | 89 706           | 80 762           | 182 570          | 177 237          | 188 448          | 192 740          | 186 907          | 184 573          |
| в т.ч. в евро              | 50 065           | 67 413           | 67 454           | 66 959           | 76 494           | 80 595           | 72 660           | 159 853          | 153 487          | 165 735          | 166 311          | 165 242          | 162 141          |
| <b>ДОМАКИНСТВА И НГООД</b> | <b>6 927 834</b> | <b>6 995 266</b> | <b>7 158 934</b> | <b>7 116 053</b> | <b>7 336 052</b> | <b>7 589 044</b> | <b>7 983 980</b> | <b>8 011 007</b> | <b>8 005 511</b> | <b>8 251 005</b> | <b>8 354 414</b> | <b>8 686 924</b> | <b>9 044 561</b> |
| Овърдрафт                  | 530 866          | 542 304          | 551 652          | 568 905          | 583 065          | 614 906          | 633 169          | 677 721          | 729 623          | 751 105          | 761 678          | 814 441          | 821 844          |
| в левове                   | 490 956          | 503 462          | 512 150          | 525 936          | 537 913          | 569 082          | 585 216          | 628 297          | 673 548          | 693 729          | 704 977          | 755 986          | 758 396          |
| в чуждестранна валута      | 39 910           | 38 842           | 39 502           | 42 969           | 45 152           | 45 824           | 47 953           | 49 424           | 56 075           | 57 376           | 56 701           | 58 455           | 63 448           |
| в т.ч. в евро              | 37 584           | 37 205           | 37 584           | 40 513           | 42 820           | 43 384           | 45 441           | 47 249           | 53 789           | 54 836           | 54 777           | 56 609           | 61 574           |
| Потребителски кредити      | 3 736 920        | 3 767 046        | 3 848 415        | 3 672 396        | 3 772 119        | 3 849 921        | 3 943 279        | 3 948 858        | 3 793 206        | 3 878 935        | 3 838 175        | 3 913 365        | 3 971 363        |
| Редовни                    | 3 687 712        | 3 714 507        | 3 791 837        | 3 611 958        | 3 709 301        | 3 782 964        | 3 875 055        | 3 763 387        | 3 599 176        | 3 674 613        | 3 630 030        | 3 703 441        | 3 813 545        |
| в левове                   | 29 798           | 31 204           | 31 865           | 32 248           | 34 884           | 35 607           | 36 465           | 34 705           | 35 477           | 36 054           | 35 822           | 40 285           | 46 357           |
| Кредити до 1 година        | 26 969           | 28 084           | 28 849           | 29 620           | 32 338           | 33 268           | 34 395           | 31 848           | 32 560           | 33 034           | 49 854           | 35 835           | 37 482           |
| в левове                   | 2 829            | 3 120            | 3 016            | 2 628            | 2 546            | 2 339            | 2 070            | 2 857            | 2 917            | 3 020            | 3 968            | 4 450            | 8 875            |
| в чуждестранна валута      | 2 433            | 2 726            | 2 618            | 2 228            | 2 160            | 1 894            | 1 609            | 2 496            | 2 593            | 2 696            | 3 718            | 4 198            | 8 600            |
| Кредити над 1 до 5 години  | 1 818 453        | 1 806 534        | 1 808 984        | 1 751 027        | 1 748 315        | 1 726 858        | 1 709 690        | 1 585 493        | 1 537 169        | 1 512 309        | 1 484 331        | 1 473 115        | 1 471 847        |
| в левове                   | 1 794 984        | 1 782 850        | 1 785 356        | 1 726 869        | 1 724 097        | 1 702 553        | 1 684 898        | 1 561 822        | 1 514 042        | 1 488 005        | 1 459 814        | 1 448 865        | 1 449 444        |
| в чуждестранна валута      | 23 469           | 23 684           | 23 628           | 24 158           | 24 218           | 24 305           | 24 792           | 23 671           | 23 127           | 24 304           | 24 517           | 24 250           | 22 403           |
| в т.ч. в евро              | 1 839 461        | 1 876 769        | 1 950 988        | 1 828 683        | 1 926 102        | 2 020 499        | 2 128 900        | 2 143 189        | 2 026 530        | 2 126 250        | 2 091 877        | 2 190 041        | 2 295 341        |
| Кредити над 5 години       | 1 710 652        | 1 745 151        | 1 811 485        | 1 677 927        | 1 766 744        | 1 852 940        | 1 951 539        | 1 969 907        | 1 849 064        | 1 944 450        | 1 902 078        | 2 000 288        | 2 095 997        |
| в левове                   | 128 809          | 131 618          | 139 503          | 150 756          | 159 358          | 167 559          | 177 361          | 173 282          | 177 466          | 181 800          | 189 799          | 189 753          | 199 344          |
| в чуждестранна валута      | 123 346          | 125 057          | 131 575          | 140 249          | 146 871          | 152 203          | 158 984          | 155 005          | 155 177          | 157 533          | 162 811          | 161 524          | 169 220          |
| в т.ч. в евро              | 49 208           | 52 539           | 56 578           | 60 438           | 62 818           | 66 957           | 70 224           | 185 471          | 194 030          | 204 322          | 208 145          | 209 924          | 157 818          |
| Лоши и реструктурирани*    | 48 385           | 51 551           | 55 403           | 59 285           | 61 618           | 65 661           | 68 413           | 180 020          | 187 914          | 197 912          | 201 898          | 203 555          | 151 791          |
| в левове                   | 823              | 988              | 1 175            | 1 153            | 1 200            | 1 296            | 1 811            | 5 451            | 6 116            | 6 410            | 6 247            | 6 369            | 6 027            |
| в чуждестранна валута      | 760              | 923              | 1 114            | 1 086            | 1 138            | 1 231            | 1 653            | 5 145            | 5 774            | 6 150            | 6 048            | 6 200            | 5 752            |
| в т.ч. в евро              | 1 967 250        | 2 019 018        | 2 100 356        | 2 179 500        | 2 269 450        | 2 381 729        | 2 527 417        | 2 603 444        | 2 722 002        | 2 842 898        | 2 995 097        | 3 186 147        | 3 419 840        |
| Жилищни кредити            | 1 955 473        | 2 005 643        | 2 085 311        | 2 161 710        | 2 250 999        | 2 360 634        | 2 501 397        | 2 506 803        | 2 619 487        | 2 738 692        | 2 894 713        | 3 083 458        | 3 347 401        |
| Редовни                    | 3 414            | 3 171            | 4 609            | 5 055            | 4 092            | 4 559            | 6 838            | 4 705            | 4 132            | 3 920            | 3 781            | 3 034            | 2 262            |
| Кредити до 1 година        | 1 462            | 1 433            | 1 369            | 933              | 664              | 642              | 1 061            | 594              | 602              | 525              | 248              | 210              | 341              |
| в левове                   | 1 952            | 1 738            | 3 240            | 4 122            | 3 428            | 3 917            | 5 777            | 4 111            | 3 530            | 3 395            | 3 533            | 2 824            | 1 921            |
| в чуждестранна валута      | 1 941            | 1 727            | 3 229            | 4 099            | 3 417            | 3 900            | 5 761            | 4 096            | 3 516            | 3 382            | 3 529            | 2 821            | 1 919            |
| в т.ч. в евро              | 66 134           | 67 125           | 68 179           | 71 352           | 73 104           | 74 386           | 78 056           | 79 691           | 81 722           | 83 122           | 89 152           | 93 634           | 95 725           |
| Кредити над 1 до 5 години  | 33 210           | 33 540           | 34 175           | 34 221           | 35 348           | 36 605           | 38 184           | 38 772           | 39 040           | 40 492           | 41 915           | 44 367           | 45 623           |
| в левове                   | 32 924           | 33 585           | 34 004           | 37 131           | 37 756           | 37 781           | 39 872           | 40 919           | 42 082           | 42 630           | 47 237           | 49 267           | 50 102           |
| в чуждестранна валута      | 32 125           | 32 877           | 33 249           | 36 408           | 37 058           | 37 008           | 40 307           | 42 082           | 42 056           | 46 577           | 48 578           | 49 441           | 49 441           |
| в т.ч. в евро              | 1 885 925        | 1 935 347        | 2 012 523        | 2 085 303        | 2 173 803        | 2 281 689        | 2 416 503        | 2 422 407        | 2 533 633        | 2 651 650        | 2 801 780        | 2 986 790        | 3 249 414        |
| Кредити над 5 години       | 1 267 103        | 1 299 677        | 1 345 589        | 1 386 272        | 1 449 066        | 1 525 094        | 1 619 442        | 1 621 541        | 1 691 868        | 1 765 629        | 1 863 974        | 1 979 731        | 2 137 855        |
| в левове                   | 618 822          | 635 670          | 666 934          | 699 031          | 724 737          | 756 595          | 797 061          | 800 866          | 841 765          | 886 021          | 937 806          | 1 007 059        | 1 111 559        |
| в чуждестранна валута      | 600 249          | 617 843          | 648 551          | 680 640          | 706 207          | 736 846          | 775 496          | 779 766          | 819 939          | 863 632          | 915 092          | 983 502          | 1 086 384        |
| в т.ч. в евро              |                  |                  |                  |                  |                  |                  |                  |                  |                  |                  |                  |                  |                  |

(продължава)

### 1.3.7. ВЗЕМАНИЯ ПО КРЕДИТИ ОТ НЕФИНАНСОВИ ПРЕДПРИЯТИЯ, ДОМАКИНСТВА И НТООД (продължение)

|                           | ХІІ.2005 | I.2006  | II.2006 | III.2006 | IV.2006 | V.2006  | VI.2006 | VII.2006 | VIII.2006 | IX.2006 | X.2006  | XI.2006 | ХІІ.2006<br>(хил. лв.) |
|---------------------------|----------|---------|---------|----------|---------|---------|---------|----------|-----------|---------|---------|---------|------------------------|
| Лоши и реструктурирани*   | 11 777   | 13 375  | 15 045  | 17 790   | 18 451  | 21 095  | 26 020  | 96 641   | 102 515   | 104 206 | 100 384 | 102 689 | 72 439                 |
| в левове                  | 9 066    | 10 398  | 11 369  | 12 985   | 13 587  | 15 538  | 15 760  | 66 148   | 71 266    | 73 391  | 71 912  | 72 261  | 48 390                 |
| в чуждестранна валута     | 2 711    | 2 977   | 3 676   | 4 805    | 4 864   | 5 557   | 10 260  | 30 493   | 31 249    | 30 815  | 28 472  | 30 428  | 24 049                 |
| в т.ч. в евро             | 2 461    | 2 738   | 3 388   | 4 529    | 4 603   | 5 297   | 10 004  | 29 108   | 29 981    | 29 648  | 27 590  | 29 593  | 23 742                 |
| Други кредити             | 692 798  | 666 898 | 658 511 | 695 252  | 711 418 | 742 488 | 778 115 | 780 984  | 760 080   | 778 065 | 759 464 | 772 971 | 831 514                |
| Редовни                   | 671 568  | 643 945 | 631 573 | 667 582  | 681 940 | 709 931 | 743 088 | 752 017  | 731 754   | 749 326 | 729 585 | 743 480 | 803 371                |
| Кредити до 1 година       | 132 584  | 123 032 | 121 336 | 129 833  | 129 557 | 133 274 | 135 802 | 137 717  | 127 893   | 132 933 | 122 640 | 124 677 | 133 220                |
| в левове                  | 99 694   | 90 438  | 89 485  | 96 915   | 98 387  | 102 098 | 103 785 | 103 566  | 95 695    | 99 439  | 90 635  | 93 218  | 101 498                |
| в чуждестранна валута     | 32 890   | 32 594  | 31 851  | 32 918   | 31 170  | 31 176  | 32 017  | 34 151   | 32 198    | 33 494  | 32 005  | 31 459  | 31 722                 |
| в т.ч. в евро             | 32 112   | 31 778  | 31 027  | 32 138   | 30 510  | 30 560  | 31 406  | 33 454   | 31 609    | 32 965  | 31 595  | 31 021  | 31 285                 |
| Кредити над 1 до 5 години | 403 276  | 379 654 | 365 382 | 381 541  | 388 963 | 413 931 | 434 561 | 425 581  | 409 209   | 415 345 | 402 489 | 410 258 | 447 501                |
| в левове                  | 276 246  | 252 653 | 237 462 | 250 135  | 256 679 | 294 298 | 305 466 | 295 607  | 282 400   | 286 573 | 272 154 | 283 063 | 319 649                |
| в чуждестранна валута     | 127 030  | 127 001 | 127 920 | 131 406  | 132 284 | 119 633 | 129 095 | 129 974  | 126 809   | 128 772 | 130 335 | 127 195 | 127 852                |
| в т.ч. в евро             | 125 916  | 126 263 | 127 232 | 130 826  | 131 726 | 118 848 | 128 385 | 129 396  | 126 264   | 128 220 | 129 785 | 126 775 | 127 472                |
| Кредити над 5 години      | 135 708  | 141 259 | 144 855 | 156 208  | 163 420 | 162 726 | 172 725 | 188 719  | 194 652   | 201 048 | 204 456 | 208 545 | 222 650                |
| в левове                  | 84 086   | 86 928  | 89 238  | 97 231   | 101 642 | 110 458 | 118 025 | 131 081  | 135 065   | 137 975 | 139 068 | 145 373 | 156 673                |
| в чуждестранна валута     | 51 622   | 54 331  | 55 617  | 58 977   | 61 778  | 52 268  | 54 700  | 57 638   | 59 587    | 63 073  | 65 388  | 63 172  | 65 977                 |
| в т.ч. в евро             | 50 949   | 53 675  | 54 960  | 58 365   | 61 134  | 51 359  | 53 429  | 56 453   | 58 043    | 61 474  | 63 699  | 61 461  | 64 037                 |
| Лоши и реструктурирани*   | 21 230   | 22 953  | 26 938  | 27 670   | 29 478  | 32 557  | 35 027  | 28 967   | 28 926    | 28 739  | 29 879  | 29 491  | 28 143                 |
| в левове                  | 18 919   | 21 175  | 24 112  | 24 912   | 26 794  | 29 187  | 30 741  | 21 168   | 21 180    | 20 941  | 22 157  | 22 198  | 21 146                 |
| в чуждестранна валута     | 2 311    | 1 778   | 2 826   | 2 758    | 2 684   | 3 370   | 4 286   | 7 799    | 7 746     | 7 798   | 7 722   | 7 293   | 6 997                  |
| в т.ч. в евро             | 2 303    | 1 773   | 2 821   | 2 750    | 2 678   | 3 364   | 4 279   | 7 596    | 7 544     | 7 594   | 7 521   | 7 097   | 6 801                  |

\* До 30.VI.2006 г. показателът включва просрочената част от главницата, която не е платена. След тази дата се включва целият размер на балансово отчитаните кредитни експозиции, класифицирани като *нередовни*, *необслужвани* и *реструктурирани* кредити съгласно Наредба № 9 на БНБ.

Източник: търговските банки.

## 1.3.8. ДОПЪЛНИТЕЛНИ ПОКАЗАТЕЛИ КЪМ АНАЛИТИЧНАТА ОТЧЕТНОСТ НА БНБ

|  | XII.2005 | I.2006  | II.2006 | III.2006 | IV.2006 | V.2006  | VI.2006 | VI.2006 | VII.2006 | VIII.2006 | IX.2006 | X.2006  | XI.2006 | XII.2006 |
|--|----------|---------|---------|----------|---------|---------|---------|---------|----------|-----------|---------|---------|---------|----------|
| Валутен курс: лв. за 1 ш. д.                             |          |         |         |          |         |         |         |         |          |           |         |         |         |          |
| лв. за 1 евро  | 1.65790  | 1.61399 | 1.64701 | 1.61585  | 1.56005 | 1.51992 | 1.53845 | 1.53194 | 1.52193  | 1.54489   | 1.54051 | 1.48169 | 1.48506 | 1.95583  |
|  | 1.95583  | 1.95583 | 1.95583 | 1.95583  | 1.95583 | 1.95583 | 1.95583 | 1.95583 | 1.95583  | 1.95583   | 1.95583 | 1.95583 | 1.95583 | 1.95583  |
| <b>ЧУЖДЕСТРАННИ АКТИВИ, в т.ч.</b>                       |          |         |         |          |         |         |         |         |          |           |         |         |         |          |
| Начислени лихви – общо                                   | 166 978  | 141 367 | 111 569 | 123 365  | 66 234  | 76 063  | 83 270  | 93 560  | 93 931   | 99 001    | 113 015 | 126 652 | 151 070 |          |
| в левове   | -        | -       | -       | -        | -       | -       | -       | -       | -        | -         | -       | -       | -       | -        |
| в чуждестранна валута                                    | 166 978  | 141 367 | 111 569 | 123 365  | 66 234  | 76 063  | 83 270  | 93 560  | 93 931   | 99 001    | 113 015 | 126 652 | 151 070 |          |
| в т.ч. евро  | 165 809  | 141 119 | 111 362 | 123 045  | 65 802  | 75 737  | 82 832  | 93 034  | 93 471   | 98 436    | 112 339 | 126 569 | 150 841 |          |
| в т.ч. начислени лихви по депозити                       | 1 745    | 804     | 618     | 714      | 1 485   | 1 345   | 1 789   | 2 582   | 3 284    | 6 378     | 4 121   | 3 833   | 4 823   |          |
| в левове   | -        | -       | -       | -        | -       | -       | -       | -       | -        | -         | -       | -       | -       | -        |
| в чуждестранна валута                                    | 1 745    | 804     | 618     | 714      | 1 485   | 1 345   | 1 789   | 2 582   | 3 284    | 6 378     | 4 121   | 3 833   | 4 823   |          |
| в т.ч. евро  | 1 607    | 651     | 551     | 579      | 1 275   | 1 278   | 1 656   | 2 403   | 3 211    | 6 249     | 3 923   | 3 754   | 4 640   |          |
| в т.ч. начислени лихви по ценни книжа,                   |          |         |         |          |         |         |         |         |          |           |         |         |         |          |
| различни от акции  | 165 233  | 140 563 | 110 951 | 122 651  | 64 749  | 74 718  | 81 481  | 90 978  | 90 647   | 92 623    | 108 894 | 122 819 | 146 247 |          |
| в левове   | -        | -       | -       | -        | -       | -       | -       | -       | -        | -         | -       | -       | -       | -        |
| в чуждестранна валута                                    | 165 233  | 140 563 | 110 951 | 122 651  | 64 749  | 74 718  | 81 481  | 90 978  | 90 647   | 92 623    | 108 894 | 122 819 | 146 247 |          |
| в т.ч. евро  | 164 202  | 140 468 | 110 811 | 122 466  | 64 527  | 74 459  | 81 176  | 90 631  | 90 260   | 92 187    | 108 416 | 122 815 | 146 201 |          |
| <b>ДРУГИ АКТИВИ, в т.ч.</b>                              |          |         |         |          |         |         |         |         |          |           |         |         |         |          |
| Деривати с положителна справедлива стойност              | -        | -       | -       | -        | -       | -       | -       | -       | -        | -         | -       | -       | -       | -        |
| в левове   | -        | -       | -       | -        | -       | -       | -       | -       | -        | -         | -       | -       | -       | -        |
| в чуждестранна валута                                    | -        | -       | -       | -        | -       | -       | -       | -       | -        | -         | -       | -       | -       | -        |
| в т.ч. евро  | -        | -       | -       | -        | -       | -       | -       | -       | -        | -         | -       | -       | -       | -        |
| <b>ЧУЖДЕСТРАННИ ПАСИВИ, в т.ч.</b>                       |          |         |         |          |         |         |         |         |          |           |         |         |         |          |
| Начислени лихви – общо                                   | 1 168    | 947     | 972     | 411      | 568     | 889     | 853     | 1 395   | 1 991    | 3 354     | 4 992   | 4 346   | 4 916   |          |
| в левове   | 580      | 493     | 485     | 335      | 344     | 603     | 589     | 1 033   | 1 589    | 2 928     | 4 336   | 3 625   | 4 025   |          |
| в чуждестранна валута                                    | 588      | 454     | 487     | 76       | 224     | 286     | 264     | 362     | 402      | 426       | 656     | 721     | 891     |          |
| в т.ч. евро  | 481      | 411     | 442     | 60       | 194     | 232     | 247     | 362     | 401      | 426       | 656     | 716     | 825     |          |
| в т.ч. начислени лихви по овърнайт депозити              | 177      | 33      | 160     | 77       | 77      | 25      | 63      | 157     | 451      | 68        | 226     | 37      | 493     |          |
| в левове   | 177      | 33      | 160     | 77       | 77      | 25      | 63      | 157     | 451      | 68        | 226     | 37      | 493     |          |
| в чуждестранна валута                                    | -        | -       | -       | -        | -       | -       | -       | -       | -        | -         | -       | -       | -       | -        |
| в т.ч. евро  | -        | -       | -       | -        | -       | -       | -       | -       | -        | -         | -       | -       | -       | -        |
| в т.ч. начислени лихви по депозити с договорен матуритет | 991      | 914     | 812     | 334      | 491     | 864     | 790     | 1 238   | 1 540    | 3 286     | 4 766   | 4 309   | 4 423   |          |
| в левове   | 403      | 460     | 325     | 258      | 267     | 578     | 526     | 876     | 1 138    | 2 860     | 4 110   | 3 588   | 3 532   |          |
| в чуждестранна валута                                    | 588      | 454     | 487     | 76       | 224     | 286     | 264     | 362     | 402      | 426       | 656     | 721     | 891     |          |
| в т.ч. евро  | 481      | 411     | 442     | 60       | 194     | 232     | 247     | 362     | 401      | 426       | 656     | 716     | 825     |          |
| в т.ч. начислени лихви по депозити,                      | 481      | 411     | 442     | 60       | 194     | 232     | 247     | 362     | 401      | 426       | 656     | 716     | 825     |          |
| платими след предизвестие                                | -        | -       | -       | -        | -       | -       | -       | -       | -        | -         | -       | -       | -       | -        |

(продължава)

1.3.8. ДОПЪЛНИТЕЛНИ ПОКАЗАТЕЛИ КЪМ АНАЛИТИЧНАТА ОТЧЕТНОСТ НА БНБ  
(продължение)

|   | XII.2005 | I.2006 | II.2006 | III.2006 | IV.2006 | V.2006 | VI.2006 | VII.2006 | VIII.2006 | IX.2006 | X.2006 | XI.2006 | XII.2006 |
|---|----------|--------|---------|----------|---------|--------|---------|----------|-----------|---------|--------|---------|----------|
| в левове                                    | -        | -      | -       | -        | -       | -      | -       | -        | -         | -       | -      | -       | -        |
| в чуждестранна валута                       | -        | -      | -       | -        | -       | -      | -       | -        | -         | -       | -      | -       | -        |
| в т.ч. евро                                 | -        | -      | -       | -        | -       | -      | -       | -        | -         | -       | -      | -       | -        |
| Провизии                                    | 5 952    | 5 952  | 5 952   | 5 952    | -       | -      | -       | -        | -         | -       | -      | -       | -        |
| Амортизации                                 | 34 497   | 35 159 | 35 841  | 36 521   | 37 116  | 37 721 | 38 405  | 39 101   | 39 639    | 40 333  | 41 078 | 42 164  | 42 552   |
| Деривати с отрицателна справедлива стойност | -        | -      | -       | -        | -       | -      | -       | -        | -         | -       | -      | -       | -        |
| в левове                                    | -        | -      | -       | -        | -       | -      | -       | -        | -         | -       | -      | -       | -        |
| в чуждестранна валута                       | -        | -      | -       | -        | -       | -      | -       | -        | -         | -       | -      | -       | -        |
| в т.ч. евро                                 | -        | -      | -       | -        | -       | -      | -       | -        | -         | -       | -      | -       | -        |

Източник: БНБ.

## 1.3.9. ДОПЪЛНИТЕЛНИ ПОКАЗАТЕЛИ КЪМ АНАЛИТИЧНАТА ОТЧЕТНОСТ НА ТЪРГОВСКИТЕ БАНКИ

|   | ХІІ.2005 | I.2006  | II.2006 | III.2006 | IV.2006 | V.2006  | VI.2006 | VII.2006 | VIII.2006 | IX.2006 | X.2006  | XI.2006 | ХІІ.2006 | (хил. лв.)   |
|---|----------|---------|---------|----------|---------|---------|---------|----------|-----------|---------|---------|---------|----------|--------------|
| Валутен курс: лв. за 1 ш. д.                                  | 1.65790  | 1.61399 | 1.64701 | 1.61585  | 1.56005 | 1.51992 | 1.53845 | 1.53194  | 1.52193   | 1.54489 | 1.54051 | 1.48169 | 1.48506  |              |
| лв. за 1 евро   | 1.95583  | 1.95583 | 1.95583 | 1.95583  | 1.95583 | 1.95583 | 1.95583 | 1.95583  | 1.95583   | 1.95583 | 1.95583 | 1.95583 | 1.95583  |              |
| <b>ДРУГИ АКТИВИ, в т.ч.</b>                                   |          |         |         |          |         |         |         |          |           |         |         |         |          |              |
| Начислени лихви – общо  | 200 200  | 165 930 | 172 146 | 176 999  | 196 050 | 194 420 | 203 421 | 185 713  | 194 084   | 219 020 | 218 861 | 229 902 | 247 905  |              |
| в левове  | 89 883   | 74 373  | 75 031  | 80 116   | 89 321  | 92 574  | 101 101 | 85 372   | 85 176    | 96 616  | 101 243 | 105 769 | 116 206  |              |
| в чуждестранна валута   | 110 317  | 91 557  | 97 115  | 96 883   | 106 729 | 101 846 | 102 320 | 100 341  | 108 908   | 122 404 | 117 618 | 124 133 | 131 699  |              |
| в т.ч. евро   | 82 078   | 76 272  | 78 441  | 75 759   | 81 777  | 77 053  | 74 636  | 83 283   | 88 127    | 97 797  | 91 235  | 97 049  | 101 776  |              |
| в т.ч. начислени лихви по депозити                            | 7 931    | 8 450   | 8 142   | 9 998    | 10 318  | 9 230   | 8 758   | 10 240   | 10 492    | 13 312  | 14 066  | 14 795  | 18 750   |              |
| в левове  | 2 432    | 2 252   | 2 207   | 3 099    | 3 501   | 3 111   | 3 226   | 4 051    | 5 535     | 6 623   | 8 042   | 8 221   | 10 421   |              |
| в чуждестранна валута   | 5 499    | 6 198   | 5 935   | 6 899    | 6 817   | 6 119   | 5 532   | 6 189    | 4 957     | 6 689   | 6 024   | 6 574   | 8 329    |              |
| в т.ч. евро   | 4 336    | 5 071   | 4 800   | 5 787    | 4 924   | 4 948   | 3 754   | 4 075    | 2 428     | 3 271   | 2 953   | 3 040   | 3 811    |              |
| в т.ч. начислени лихви по кредити                             | 95 178   | 101 403 | 103 206 | 102 476  | 113 310 | 113 310 | 111 686 | 118 380  | 120 163   | 128 324 | 118 708 | 122 413 | 121 874  |              |
| в левове  | 54 019   | 56 141  | 57 874  | 56 298   | 61 566  | 61 510  | 62 289  | 64 154   | 63 736    | 67 884  | 66 986  | 68 866  | 68 686   |              |
| в чуждестранна валута   | 41 159   | 45 262  | 45 332  | 46 178   | 51 764  | 51 800  | 49 397  | 54 226   | 56 427    | 60 440  | 51 722  | 53 547  | 53 188   |              |
| в т.ч. евро   | 35 293   | 39 348  | 39 730  | 40 604   | 45 893  | 46 453  | 43 900  | 48 553   | 50 556    | 54 657  | 45 659  | 47 504  | 47 390   |              |
| в т.ч. начислени лихви по ценни книжа, различни от акции      | 96 842   | 55 680  | 60 440  | 64 022   | 71 614  | 71 182  | 82 398  | 55 902   | 61 759    | 75 731  | 84 444  | 90 614  | 105 170  |              |
| в левове  | 33 405   | 19 943  | 14 922  | 20 710   | 24 206  | 27 934  | 35 585  | 17 161   | 15 900    | 22 092  | 26 177  | 28 595  | 37 061   |              |
| в чуждестранна валута   | 63 437   | 35 737  | 45 518  | 43 312   | 47 408  | 43 248  | 46 813  | 38 741   | 45 859    | 53 639  | 58 267  | 62 019  | 68 109   |              |
| в т.ч. евро   | 42 254   | 31 526  | 33 597  | 28 907   | 30 358  | 25 053  | 26 501  | 29 652   | 34 340    | 38 790  | 41 193  | 44 658  | 48 735   |              |
| Деривати с положителна справедлива стойност                   | 20 811   | 19 796  | 21 831  | 23 749   | 29 197  | 26 645  | 34 104  | 30 654   | 26 819    | 25 974  | 25 634  | 28 604  | 33 972   |              |
| в левове  | 3 978    | 2 489   | 2 744   | 2 392    | 3 450   | 2 760   | 4 407   | 3 806    | 1 949     | 3 009   | 2 484   | 9 047   | 10 738   |              |
| в чуждестранна валута   | 16 833   | 17 307  | 19 087  | 21 357   | 25 747  | 23 885  | 29 697  | 26 848   | 24 870    | 22 965  | 23 150  | 19 557  | 23 234   |              |
| в т.ч. евро   | 10 105   | 10 348  | 10 759  | 13 132   | 15 308  | 14 124  | 17 151  | 17 168   | 16 094    | 15 355  | 17 127  | 15 135  | 17 542   |              |
| <b>ДРУГИ ПАСИВИ, в т.ч.</b>                                   |          |         |         |          |         |         |         |          |           |         |         |         |          |              |
| Начислени лихви – общо  | 154 107  | 137 735 | 153 258 | 167 434  | 180 132 | 190 937 | 197 277 | 206 145  | 221 473   | 226 751 | 245 436 | 253 527 | 208 438  |              |
| в левове  | 44 064   | 46 567  | 52 194  | 59 267   | 64 029  | 68 404  | 72 516  | 74 521   | 82 244    | 89 470  | 97 605  | 99 321  | 68 430   |              |
| в чуждестранна валута   | 110 043  | 91 168  | 101 064 | 108 167  | 116 103 | 122 533 | 124 761 | 131 624  | 139 229   | 137 281 | 147 831 | 154 206 | 140 008  |              |
| в т.ч. евро   | 85 368   | 67 290  | 75 148  | 81 212   | 89 486  | 95 468  | 97 922  | 102 973  | 109 702   | 107 192 | 116 510 | 121 905 | 116 432  |              |
| в т.ч. начислени лихви по овърнайт депозити                   | 6 691    | 6 774   | 7 836   | 9 121    | 10 162  | 12 536  | 13 756  | 9 868    | 11 497    | 13 280  | 15 884  | 18 210  | 3 166    |              |
| в левове  | 1 718    | 1 530   | 1 949   | 2 501    | 3 325   | 5 017   | 5 494   | 6 326    | 7 278     | 8 468   | 9 764   | 10 999  | 1 708    |              |
| в чуждестранна валута   | 4 973    | 5 244   | 5 887   | 6 620    | 6 837   | 7 519   | 8 262   | 3 542    | 4 219     | 4 812   | 6 120   | 7 211   | 1 458    |              |
| в т.ч. евро   | 3 838    | 4 985   | 5 519   | 6 221    | 6 294   | 6 910   | 7 584   | 2 724    | 3 229     | 3 656   | 4 242   | 5 103   | 706      |              |
| в т.ч. начислени лихви по депозити с договорен матуритет      | 135 937  | 117 846 | 128 033 | 136 258  | 146 396 | 150 332 | 152 474 | 162 925  | 171 596   | 177 093 | 189 781 | 191 268 | 192 376  |              |
| в левове  | 38 018   | 41 386  | 44 505  | 48 252   | 50 715  | 51 274  | 52 342  | 53 992   | 58 249    | 61 472  | 65 705  | 64 616  | 61 596   |              |
| в чуждестранна валута   | 97 919   | 76 460  | 83 528  | 88 006   | 95 681  | 99 058  | 100 132 | 108 933  | 113 347   | 115 621 | 124 076 | 126 652 | 130 780  |              |
| в т.ч. евро   | 76 670   | 55 622  | 61 315  | 65 273   | 72 664  | 76 273  | 78 222  | 85 919   | 89 583    | 90 901  | 99 042  | 100 855 | 108 217  |              |
| в т.ч. начислени лихви по депозити, платими след предизвестие | 63       | 2 776   | 5 158   | 7 940    | 10 607  | 14 026  | 16 808  | 19 739   | 22 909    | 26 020  | 29 137  | 30 795  | 156      |              |
| в левове  | 34       | 1 847   | 3 510   | 5 324    | 7 115   | 9 265   | 11 148  | 13 082   | 15 068    | 17 021  | 19 045  | 20 069  | 45       |              |
|   |          |         |         |          |         |         |         |          |           |         |         |         |          | (продължава) |

1.3.9. ДОПЪЛНИТЕЛНИ ПОКАЗАТЕЛИ КЪМ АНАЛИТИЧНАТА ОТЧЕТНОСТ НА ТЪРГОВСКИТЕ БАНКИ  
(продължение)

(хил. лв.)

|  | XII.2005 | I.2006  | II.2006 | III.2006 | IV.2006 | V.2006  | VI.2006 | VII.2006 | VIII.2006 | IX.2006 | X.2006  | XI.2006 | XII.2006 |
|--|----------|---------|---------|----------|---------|---------|---------|----------|-----------|---------|---------|---------|----------|
| в чуждестранна валута                                  | 29       | 929     | 1 648   | 2 616    | 3 492   | 4 761   | 5 660   | 6 657    | 7 841     | 8 999   | 10 092  | 10 726  | 111      |
| в т.ч. евро  | 20       | 647     | 1 124   | 1 827    | 2 467   | 3 340   | 4 026   | 4 742    | 5 597     | 6 489   | 7 313   | 7 972   | 54       |
| в т.ч. начислени лихви по издадени дългови ценни книжа | 9 387    | 8 259   | 10 146  | 11 714   | 10 628  | 11 843  | 12 096  | 11 029   | 12 346    | 6 931   | 7 196   | 8 771   | 9 999    |
| в левове   | 4 019    | 1 553   | 2 069   | 2 930    | 2 662   | 2 710   | 3 501   | 991      | 1 533     | 2 419   | 2 948   | 3 478   | 4 941    |
| в чуждестранна валута                                  | 5 368    | 6 706   | 8 077   | 8 784    | 7 966   | 9 133   | 8 595   | 10 038   | 10 813    | 4 512   | 4 248   | 5 293   | 5 058    |
| в т.ч. евро  | 4 542    | 5 643   | 6 748   | 7 220    | 7 415   | 8 352   | 7 564   | 8 765    | 9 885     | 4 473   | 4 248   | 5 293   | 5 058    |
| Провизии   | 707 483  | 715 996 | 731 172 | 695 396  | 713 018 | 735 590 | 750 168 | 767 347  | 792 014   | 813 636 | 825 315 | 840 652 | 746 898  |
| Амортизации  | 494 345  | 507 631 | 514 457 | 519 163  | 529 130 | 538 233 | 548 982 | 563 698  | 572 228   | 579 995 | 589 282 | 597 306 | 592 170  |
| Деривати с отрицателна справедлива стойност            | 15 152   | 13 151  | 11 340  | 13 048   | 19 962  | 17 083  | 17 344  | 17 412   | 17 003    | 19 117  | 15 039  | 24 766  | 21 173   |
| в левове   | 2 810    | 5 049   | 2 731   | 4 013    | 7 349   | 7 699   | 7 010   | 7 080    | 6 576     | 7 121   | 2 810   | 12 331  | 9 659    |
| в чуждестранна валута                                  | 12 342   | 8 102   | 8 609   | 9 035    | 12 613  | 9 384   | 10 334  | 10 332   | 10 427    | 11 996  | 12 229  | 12 435  | 11 514   |
| в т.ч. евро  | 8 589    | 5 195   | 5 487   | 5 218    | 6 005   | 5 350   | 5 539   | 6 023    | 6 949     | 7 682   | 7 186   | 7 808   | 6 802    |

Източник: търговските банки.



## 1.4. СЕКТОРНИ ОТЧЕТНОСТИ НА ПАРИЧНИТЕ ФИНАНСОВИ ИНСТИТУЦИИ

1.4.1. СЕКТОРНА МЕСЕЧНА ОТЧЕТНОСТ НА БНБ КЪМ ДЕКЕМВРИ 2006 г.

(хил. лв.)

|   | Общо              |                |                     |                | Резидентен сектор |               |                       |               |              | Нерезидентен сектор |                   |                   |                  |                  | Некласифицирани |
|---|-------------------|----------------|---------------------|----------------|-------------------|---------------|-----------------------|---------------|--------------|---------------------|-------------------|-------------------|------------------|------------------|-----------------|
|   | Активи            | ТБ             | Държавно управление |                | Други резиденти   |               | Финансови предприятия |               |              | Домкинства          | НПООД             | ЕС                | Други страни     |                  |                 |
|   |                   |                | ЦДУ                 | СОФ            | Дър-жавни         | Частни        | ФПС                   | ЗК и ПФ       |              |                     |                   |                   |                  |                  |                 |
| <b>АКТИВИ</b>   | <b>19 606 649</b> | <b>583 529</b> | <b>186</b>          | <b>506 464</b> | <b>506 464</b>    | <b>76 879</b> | <b>73 342</b>         | <b>73 342</b> | <b>3 537</b> | <b>3 537</b>        | <b>16 988 141</b> | <b>14 532 391</b> | <b>2 455 750</b> | <b>2 034 979</b> |                 |
| 1. Каса   | 8 002             | -              | -                   | -              | -                 | -             | -                     | -             | -            | -                   | -                 | -                 | -                | 8 002            |                 |
| в т.ч. евро   | 7 080             | -              | -                   | -              | -                 | -             | -                     | -             | -            | -                   | -                 | -                 | -                | 7 080            |                 |
| 2. Прилежаващи СПГ                                      | 1 595             | -              | -                   | -              | -                 | -             | -                     | -             | -            | -                   | -                 | -                 | -                | 1 595            |                 |
| 3. Резервна позиция в МВФ                               | 74 045            | -              | -                   | -              | -                 | -             | -                     | -             | -            | -                   | 74 045            | -                 | -                | 74 045           |                 |
| 4. Монетарно злато                                      | 1 207 547         | -              | -                   | -              | -                 | -             | -                     | -             | -            | -                   | 723 133           | 647 715           | 75 418           | 484 414          |                 |
| 5. Депозити   | 4 218 205         | -              | -                   | -              | -                 | -             | -                     | -             | -            | -                   | 4 218 205         | 3 259 878         | 958 327          | -                |                 |
| 5.1. Овърнййт депозити                                  | 91 156            | -              | -                   | -              | -                 | -             | -                     | -             | -            | -                   | 91 156            | 1 218             | 89 938           | -                |                 |
| в левове  | -                 | -              | -                   | -              | -                 | -             | -                     | -             | -            | -                   | -                 | -                 | -                | -                |                 |
| в чуждестранна валута                                   | 91 156            | -              | -                   | -              | -                 | -             | -                     | -             | -            | -                   | 91 156            | 1 218             | 89 938           | -                |                 |
| в т.ч. евро   | 79 097            | -              | -                   | -              | -                 | -             | -                     | -             | -            | -                   | 79 097            | 969               | 78 128           | -                |                 |
| 5.2. Депозити с договорен матуритет                     | 4 127 049         | -              | -                   | -              | -                 | -             | -                     | -             | -            | -                   | 4 127 049         | 3 258 660         | 868 389          | -                |                 |
| в левове  | -                 | -              | -                   | -              | -                 | -             | -                     | -             | -            | -                   | -                 | -                 | -                | -                |                 |
| в чуждестранна валута                                   | 4 127 049         | -              | -                   | -              | -                 | -             | -                     | -             | -            | -                   | 4 127 049         | 3 258 660         | 868 389          | -                |                 |
| в т.ч. евро   | 4 008 244         | -              | -                   | -              | -                 | -             | -                     | -             | -            | -                   | 4 008 244         | 3 139 855         | 868 389          | -                |                 |
| 5.3. Депозити, договорени за ползване след предизвестие | -                 | -              | -                   | -              | -                 | -             | -                     | -             | -            | -                   | -                 | -                 | -                | -                |                 |
| в левове  | -                 | -              | -                   | -              | -                 | -             | -                     | -             | -            | -                   | -                 | -                 | -                | -                |                 |
| в чуждестранна валута                                   | -                 | -              | -                   | -              | -                 | -             | -                     | -             | -            | -                   | -                 | -                 | -                | -                |                 |
| в т.ч. евро   | -                 | -              | -                   | -              | -                 | -             | -                     | -             | -            | -                   | -                 | -                 | -                | -                |                 |
| 6. Репозити   | -                 | -              | -                   | -              | -                 | -             | -                     | -             | -            | -                   | -                 | -                 | -                | -                |                 |
| в левове  | -                 | -              | -                   | -              | -                 | -             | -                     | -             | -            | -                   | -                 | -                 | -                | -                |                 |
| в чуждестранна валута                                   | -                 | -              | -                   | -              | -                 | -             | -                     | -             | -            | -                   | -                 | -                 | -                | -                |                 |
| в т.ч. евро   | -                 | -              | -                   | -              | -                 | -             | -                     | -             | -            | -                   | -                 | -                 | -                | -                |                 |
| 7. Кредити  | 506 326           | 506 326        | 506 326             | 506 326        | 506 326           | -             | -                     | -             | -            | -                   | -                 | -                 | -                | -                |                 |
| до 1 година   | -                 | -              | -                   | -              | -                 | -             | -                     | -             | -            | -                   | -                 | -                 | -                | -                |                 |
| в левове  | -                 | -              | -                   | -              | -                 | -             | -                     | -             | -            | -                   | -                 | -                 | -                | -                |                 |
| в чуждестранна валута                                   | -                 | -              | -                   | -              | -                 | -             | -                     | -             | -            | -                   | -                 | -                 | -                | -                |                 |
| в т.ч. евро   | -                 | -              | -                   | -              | -                 | -             | -                     | -             | -            | -                   | -                 | -                 | -                | -                |                 |
| над 1 година до 5 години                                | -                 | -              | -                   | -              | -                 | -             | -                     | -             | -            | -                   | -                 | -                 | -                | -                |                 |
| в левове  | -                 | -              | -                   | -              | -                 | -             | -                     | -             | -            | -                   | -                 | -                 | -                | -                |                 |
| в чуждестранна валута                                   | -                 | -              | -                   | -              | -                 | -             | -                     | -             | -            | -                   | -                 | -                 | -                | -                |                 |
| в т.ч. евро   | -                 | -              | -                   | -              | -                 | -             | -                     | -             | -            | -                   | -                 | -                 | -                | -                |                 |
| над 5 години  | 506 326           | 506 326        | 506 326             | 506 326        | 506 326           | -             | -                     | -             | -            | -                   | -                 | -                 | -                | -                |                 |
| в левове  | -                 | -              | -                   | -              | -                 | -             | -                     | -             | -            | -                   | -                 | -                 | -                | -                |                 |
| в чуждестранна валута                                   | 506 326           | 506 326        | 506 326             | 506 326        | 506 326           | -             | -                     | -             | -            | -                   | -                 | -                 | -                | -                |                 |
| в т.ч. евро   | -                 | -              | -                   | -              | -                 | -             | -                     | -             | -            | -                   | -                 | -                 | -                | -                |                 |

1.4.1. СЕКТОРНА МЕСЕЧНА ОТЧЕТНОСТ НА БНБ КЪМ ДЕКЕМВРИ 2006 г.  
(продължение)

(хил. лв.)

|   | Общо              |                  |                  |                     | Резидентен сектор       |                |                       |               |               |               |               |               | Нерезидентен сектор |                |                |                   |                  |                  | Некласифицирани  |
|---|-------------------|------------------|------------------|---------------------|-------------------------|----------------|-----------------------|---------------|---------------|---------------|---------------|---------------|---------------------|----------------|----------------|-------------------|------------------|------------------|------------------|
|   | Резидентен сектор |                  |                  |                     | Други резиденти         |                |                       |               |               |               |               |               | Нерезидентен сектор |                |                |                   |                  |                  |                  |
|   | ТБ                | ЦДУ              | СОФ              | Държавно управление | Нефинансови предприятия |                | Финансови предприятия |               | Домкинства    |               | НТООД         |               | ЕС                  | Други страни   |                |                   |                  |                  |                  |
| 8. Цени книжа, различни от акции до 1 година в левове     | 11 798 102        | -                | -                | -                   | -                       | -              | -                     | -             | -             | -             | -             | -             | 11 798 102          | 10 504 279     | 1 293 823      | -                 | -                | -                | -                |
| в чуждестранна валута в т.ч. евро                         | 5 459 451         | -                | -                | -                   | -                       | -              | -                     | -             | -             | -             | -             | -             | 5 459 451           | 5 459 451      | -              | -                 | -                | -                | -                |
| над 1 година до 2 години в левове                         | 5 459 451         | -                | -                | -                   | -                       | -              | -                     | -             | -             | -             | -             | -             | 5 459 451           | 5 459 451      | -              | -                 | -                | -                | -                |
| в чуждестранна валута в т.ч. евро                         | 5 459 451         | -                | -                | -                   | -                       | -              | -                     | -             | -             | -             | -             | -             | 5 459 451           | 5 459 451      | -              | -                 | -                | -                | -                |
| над 2 години в левове                                     | 5 13 035          | -                | -                | -                   | -                       | -              | -                     | -             | -             | -             | -             | -             | 5 13 035            | 5 13 035       | -              | -                 | -                | -                | -                |
| в чуждестранна валута в т.ч. евро                         | 5 13 035          | -                | -                | -                   | -                       | -              | -                     | -             | -             | -             | -             | -             | 5 13 035            | 5 13 035       | -              | -                 | -                | -                | -                |
| над 2 години в левове                                     | 5 825 616         | -                | -                | -                   | -                       | -              | -                     | -             | -             | -             | -             | -             | 5 825 616           | 4 531 793      | 1 293 823      | -                 | -                | -                | -                |
| в чуждестранна валута в т.ч. евро                         | 5 825 616         | -                | -                | -                   | -                       | -              | -                     | -             | -             | -             | -             | -             | 5 825 616           | 4 531 793      | 1 293 823      | -                 | -                | -                | -                |
| 9. Акции и други форми на собственост                     | 98 977            | 75 271           | -                | -                   | 75 271                  | 71 734         | 71 734                | -             | -             | -             | -             | -             | 23 706              | 10             | 23 696         | -                 | -                | -                | -                |
| в левове  | 75 271            | 75 271           | -                | -                   | 75 271                  | 71 734         | 71 734                | -             | -             | -             | -             | -             | 3 537               | -              | 3 537          | -                 | -                | -                | -                |
| в чуждестранна валута в т.ч. евро                         | 23 706            | -                | -                | -                   | -                       | -              | -                     | -             | -             | -             | -             | -             | 3 537               | -              | 3 537          | -                 | -                | -                | -                |
| 10. Дълготрайни активи                                    | 162 580           | -                | -                | -                   | -                       | -              | -                     | -             | -             | -             | -             | -             | 10                  | 10             | -              | -                 | -                | -                | -                |
| 11. Други активи  | 1 531 270         | 1 932            | 186              | 138                 | 1 608                   | 1 608          | 1 608                 | 1 608         | 1 608         | 1 608         | 1 608         | -             | -                   | 150 950        | 120 509        | 30 441            | -                | -                | 162 580          |
| в левове  | 23 567            | 1 794            | 186              | -                   | 1 608                   | 1 608          | 1 608                 | -             | -             | -             | -             | -             | -                   | -              | -              | -                 | -                | -                | 1 378 388        |
| в чуждестранна валута в т.ч. евро                         | 1 507 703         | 138              | -                | 138                 | -                       | -              | -                     | -             | -             | -             | -             | -             | -                   | 150 950        | 120 509        | 30 441            | -                | -                | 21 773           |
|   | 150 979           | 138              | -                | 138                 | -                       | -              | -                     | -             | -             | -             | -             | -             | -                   | 150 841        | 120 450        | 30 391            | -                | -                | 1 356 615        |
| <b>ПАСИВИ</b>   | <b>19 606 649</b> | <b>3 593 537</b> | <b>4 981 858</b> | <b>4 472 685</b>    | <b>509 173</b>          | <b>123 800</b> | <b>70 734</b>         | <b>70 734</b> | <b>70 734</b> | <b>70 734</b> | <b>70 734</b> | <b>53 046</b> | <b>53 046</b>       | <b>510 988</b> | <b>510 988</b> | <b>10 396 466</b> | <b>6 888 576</b> | <b>6 888 576</b> | <b>6 888 576</b> |
| 12. Пари в обращение                                      | 6 888 576         | -                | -                | -                   | -                       | -              | -                     | -             | -             | -             | -             | -             | -                   | -              | -              | -                 | -                | -                | -                |
| 13. Депозити  | 8 694 167         | 3 593 537        | 4 977 320        | 4 468 259           | 509 061                 | 123 310        | 70 266                | 70 266        | 70 266        | 70 266        | 70 266        | 53 024        | 53 024              | -              | -              | -                 | -                | -                | -                |
| 13.1. Овърнййт депозити в левове                          | 4 428 133         | 3 589 667        | 789 291          | 709 230             | 80 061                  | 49 175         | 48 752                | 48 752        | 48 752        | 48 752        | 48 752        | 423           | 423                 | -              | -              | -                 | -                | -                | -                |
| в чуждестранна валута в т.ч. евро                         | 2 033 626         | 1 536 359        | 497 059          | 416 998             | 80 061                  | 208            | -                     | -             | -             | -             | -             | 208           | 208                 | -              | -              | -                 | -                | -                | -                |
| 13.2. Депозити с договорен матуритет до 2 години в левове | 2 394 507         | 2 053 308        | 292 232          | 292 232             | -                       | 48 967         | 48 752                | 48 752        | 48 752        | 48 752        | 48 752        | 215           | 215                 | -              | -              | -                 | -                | -                | -                |
| в чуждестранна валута в т.ч. евро                         | 2 366 408         | 2 049 081        | 268 530          | 268 530             | -                       | 48 797         | 48 668                | 48 668        | 48 668        | 48 668        | 48 668        | 129           | 129                 | -              | -              | -                 | -                | -                | -                |
| матуритет до 2 години в левове                            | 4 266 034         | 3 870            | 4 188 029        | 3 759 029           | 429 000                 | 74 135         | 21 514                | 21 514        | 21 514        | 21 514        | 21 514        | 52 601        | 52 601              | -              | -              | -                 | -                | -                | -                |
| в чуждестранна валута в т.ч. евро                         | 4 266 034         | 3 870            | 4 188 029        | 3 759 029           | 429 000                 | 74 135         | 21 514                | 21 514        | 21 514        | 21 514        | 21 514        | 52 601        | 52 601              | -              | -              | -                 | -                | -                | -                |
| в чуждестранна валута в т.ч. евро                         | 3 293 461         | 3 870            | 3 259 571        | 2 830 571           | 429 000                 | 30 020         | -                     | -             | -             | -             | -             | 30 000        | 30 000              | -              | -              | -                 | -                | -                | -                |
|   | 972 573           | -                | 928 458          | 928 458             | -                       | 44 115         | 21 514                | 21 514        | 21 514        | 21 514        | 21 514        | 22 601        | 22 601              | -              | -              | -                 | -                | -                | -                |
|   | 869 617           | 869 617          | 834 412          | 834 412             | -                       | 35 205         | 21 514                | 21 514        | 21 514        | 21 514        | 21 514        | 13 691        | 13 691              | -              | -              | -                 | -                | -                | -                |

(продължава)

1.4.1. СЕКТОРНА МЕСЕЧНА ОТЧЕТНОСТ НА БНБ КЪМ ДЕКЕМВРИ 2006 г.  
(продължение)

(хил. лв.)

|   | Общо                |       |       |                 |                 |        |                 |         |            |       |     |     | Резидентен сектор |     |                       |     |                         |     |                 |     |     |     | Нерезидентен сектор |     |           |           | Некласифицирани |
|---|---------------------|-------|-------|-----------------|-----------------|--------|-----------------|---------|------------|-------|-----|-----|-------------------|-----|-----------------------|-----|-------------------------|-----|-----------------|-----|-----|-----|---------------------|-----|-----------|-----------|-----------------|
|   | Държавно управление |       |       |                 |                 |        | Други резиденти |         |            |       |     |     | ТБ                |     | Финансови предприятия |     | Нефинансови предприятия |     | Други резиденти |     | ЕС  |     | Други страни        |     |           |           |                 |
|   | ЦДУ                 |       | СОФ   |                 | Други резиденти |        | Държавни        |         | Частни     |       | ФПС |     | ЗК и ПФ           |     | Домкинства            |     | НТООД                   |     |                 |     |     |     |                     |     |           |           |                 |
|   | ТБ                  | ЦДУ   | СОФ   | Други резиденти | Държавни        | Частни | ФПС             | ЗК и ПФ | Домкинства | НТООД |     |     |                   |     |                       |     |                         |     |                 |     |     |     |                     |     |           |           |                 |
| над 2 години в левове   | -                   | -     | -     | -               | -               | -      | -               | -       | -          | -     | -   | -   | -                 | -   | -                     | -   | -                       | -   | -               | -   | -   | -   | -                   | -   | -         |           |                 |
| в чуждестранна валута в т.ч. евро   | -                   | -     | -     | -               | -               | -      | -               | -       | -          | -     | -   | -   | -                 | -   | -                     | -   | -                       | -   | -               | -   | -   | -   | -                   | -   | -         |           |                 |
| 13.3. Депозити, договорени за ползване след предизвестие до 3 месеца в левове | -                   | -     | -     | -               | -               | -      | -               | -       | -          | -     | -   | -   | -                 | -   | -                     | -   | -                       | -   | -               | -   | -   | -   | -                   | -   | -         |           |                 |
| в чуждестранна валута в т.ч. евро   | -                   | -     | -     | -               | -               | -      | -               | -       | -          | -     | -   | -   | -                 | -   | -                     | -   | -                       | -   | -               | -   | -   | -   | -                   | -   | -         |           |                 |
| над 3 месеца в левове   | -                   | -     | -     | -               | -               | -      | -               | -       | -          | -     | -   | -   | -                 | -   | -                     | -   | -                       | -   | -               | -   | -   | -   | -                   | -   | -         |           |                 |
| в чуждестранна валута в т.ч. евро   | -                   | -     | -     | -               | -               | -      | -               | -       | -          | -     | -   | -   | -                 | -   | -                     | -   | -                       | -   | -               | -   | -   | -   | -                   | -   | -         |           |                 |
| 14. Repo-сделки в левове  | -                   | -     | -     | -               | -               | -      | -               | -       | -          | -     | -   | -   | -                 | -   | -                     | -   | -                       | -   | -               | -   | -   | -   | -                   | -   | -         |           |                 |
| в чуждестранна валута в т.ч. евро   | -                   | -     | -     | -               | -               | -      | -               | -       | -          | -     | -   | -   | -                 | -   | -                     | -   | -                       | -   | -               | -   | -   | -   | -                   | -   | -         |           |                 |
| 15. Кредити в левове  | 506 326             | -     | -     | -               | -               | -      | -               | -       | -          | -     | -   | -   | -                 | -   | -                     | -   | -                       | -   | -               | -   | -   | -   | -                   | -   | -         |           |                 |
| в чуждестранна валута в т.ч. евро   | 506 326             | -     | -     | -               | -               | -      | -               | -       | -          | -     | -   | -   | -                 | -   | -                     | -   | -                       | -   | -               | -   | -   | -   | -                   | -   | -         |           |                 |
| 16. Капитал и резерви   | 2 096 813           | -     | -     | -               | -               | -      | -               | -       | -          | -     | -   | -   | -                 | -   | -                     | -   | -                       | -   | -               | -   | -   | -   | -                   | -   | 2 096 813 |           |                 |
| 16.1. Основен капитал   | 20 000              | -     | -     | -               | -               | -      | -               | -       | -          | -     | -   | -   | -                 | -   | -                     | -   | -                       | -   | -               | -   | -   | -   | -                   | -   | 20 000    |           |                 |
| 16.2. Резерви   | 1 765 348           | -     | -     | -               | -               | -      | -               | -       | -          | -     | -   | -   | -                 | -   | -                     | -   | -                       | -   | -               | -   | -   | -   | -                   | -   | 1 765 348 |           |                 |
| 16.3. Финансов резултат   | 311 465             | -     | -     | -               | -               | -      | -               | -       | -          | -     | -   | -   | -                 | -   | -                     | -   | -                       | -   | -               | -   | -   | -   | -                   | -   | 311 465   |           |                 |
| 17. Други пасиви в левове   | 1 420 767           | 5 028 | 4 538 | 4 426           | 112             | 490    | 468             | 468     | 22         | 22    | 22  | 22  | 22                | 22  | 22                    | 22  | 22                      | 22  | 22              | 22  | 22  | 22  | 22                  | 22  | 4 662     | 1 411 077 |                 |
| в чуждестранна валута в т.ч. евро   | 65 069              | 4 137 | 4 126 | 4 014           | 112             | 11     | -               | -       | 11         | 11    | 11  | 11  | 11                | 11  | 11                    | 11  | 11                      | 11  | 11              | 11  | 11  | 11  | 11                  | 11  | 11        | 4 662     | 56 270          |
|   | 1 355 698           | 891   | 412   | 412             | 412             | 479    | 468             | 468     | 468        | 468   | 468 | 468 | 468               | 468 | 468                   | 468 | 468                     | 468 | 468             | 468 | 468 | 468 | 468                 | 468 | 468       | 1 354 807 |                 |
|   | 855                 | 825   | 352   | 352             | 352             | 473    | 468             | 468     | 468        | 468   | 468 | 468 | 468               | 468 | 468                   | 468 | 468                     | 468 | 468             | 468 | 468 | 468 | 468                 | 468 | 468       | 30        |                 |

Източник: БНБ.

## 1.4.2. СЕКТОРНА МЕСЕЧНА ОТЧЕТНОСТ НА ТЪРГОВСКИТЕ БАНКИ КЪМ ДЕКЕМВРИ 2006 г.

(хил. лв.)

|   | Общо              |            |                     |           |                 |           |           |                       |                         |            |            |         |             |         | Резидентен сектор |              |              |       | Нерезидентен сектор |           |           |           |
|---|-------------------|------------|---------------------|-----------|-----------------|-----------|-----------|-----------------------|-------------------------|------------|------------|---------|-------------|---------|-------------------|--------------|--------------|-------|---------------------|-----------|-----------|-----------|
|   | Резидентен сектор |            |                     |           | Други резиденти |           |           |                       | Нефинансови предприятия |            |            |         |             |         | ЕС                |              | Други страни |       | Некласифицирани     |           |           |           |
|   | Парично-финансов  |            | Държавно управление |           | Държавни        |           | Частни    |                       | Финансови предприятия   |            | ФПС        | ЗК и ПФ | Домакинства | НГООД   | ЕС                | Други страни |              |       |                     |           |           |           |
|   | БНБ               | ТБ         | ЦДУ                 | МДУ       | СОФ             | Държавни  | Частни    | Финансови предприятия |                         |            |            |         |             |         |                   |              |              |       |                     |           |           |           |
| <b>АКТИВИ</b>   | 43 618 000        | 32 835 149 | 6 397 823           | 3 586 352 | 2 811 471       | 3 014 317 | 2 892 696 | 121 281               | 340                     | 23 423 009 | 13 796 487 | 221 597 | 13 574 900  | 518 276 | 474 621           | 43 655       | 9 102 765    | 5 481 |                     | 8 041 989 | 6 748 827 | 1 293 162 |
| 1. Каса   | 987 638           | -          | -                   | -         | -               | -         | -         | -                     | -                       | -          | -          | -       | -           | -       | -                 | -            | -            | -     | -                   | -         | -         | 987 638   |
| в левове  | 657 903           | -          | -                   | -         | -               | -         | -         | -                     | -                       | -          | -          | -       | -           | -       | -                 | -            | -            | -     | -                   | -         | -         | 657 903   |
| в чуждестранна валута                                   | 329 735           | -          | -                   | -         | -               | -         | -         | -                     | -                       | -          | -          | -       | -           | -       | -                 | -            | -            | -     | -                   | -         | -         | 329 735   |
| в т.ч. евро   | 221 716           | -          | -                   | -         | -               | -         | -         | -                     | -                       | -          | -          | -       | -           | -       | -                 | -            | -            | -     | -                   | -         | -         | 221 716   |
| 2. Депозити   | 11 894 889        | 5 678 148  | 5 678 148           | 3 586 352 | 2 091 796       | -         | -         | -                     | -                       | -          | -          | -       | -           | -       | -                 | -            | -            | -     | -                   | -         | -         | 6 216 741 |
| 2.1. Овърнхайт депозити                                 | 9 396 376         | 5 312 655  | 5 312 655           | 3 580 204 | 1 732 451       | -         | -         | -                     | -                       | -          | -          | -       | -           | -       | -                 | -            | -            | -     | -                   | -         | -         | 4 083 721 |
| в левове  | 2 565 339         | 2 565 311  | 2 565 311           | 1 531 122 | 1 034 189       | -         | -         | -                     | -                       | -          | -          | -       | -           | -       | -                 | -            | -            | -     | -                   | -         | -         | 28        |
| в чуждестранна валута                                   | 6 831 037         | 2 747 344  | 2 747 344           | 2 049 082 | 698 262         | -         | -         | -                     | -                       | -          | -          | -       | -           | -       | -                 | -            | -            | -     | -                   | -         | -         | 4 083 693 |
| в т.ч. евро   | 5 145 099         | 2 572 773  | 2 572 773           | 2 049 082 | 523 691         | -         | -         | -                     | -                       | -          | -          | -       | -           | -       | -                 | -            | -            | -     | -                   | -         | -         | 2 572 326 |
| 2.2. Депозити с договорен матуритет                     | 2 498 513         | 365 493    | 365 493             | 6 148     | 359 345         | -         | -         | -                     | -                       | -          | -          | -       | -           | -       | -                 | -            | -            | -     | -                   | -         | -         | 2 133 020 |
| в левове  | 766 458           | 134 668    | 134 668             | 1 921     | 132 747         | -         | -         | -                     | -                       | -          | -          | -       | -           | -       | -                 | -            | -            | -     | -                   | -         | -         | 631 790   |
| в чуждестранна валута                                   | 1 732 055         | 230 825    | 230 825             | 4 227     | 226 598         | -         | -         | -                     | -                       | -          | -          | -       | -           | -       | -                 | -            | -            | -     | -                   | -         | -         | 1 501 230 |
| в т.ч. евро   | 1 171 724         | 123 954    | 123 954             | -         | 123 954         | -         | -         | -                     | -                       | -          | -          | -       | -           | -       | -                 | -            | -            | -     | -                   | -         | -         | 1 047 770 |
| 2.3. Депозити, договорени за ползване след предизвестие | -                 | -          | -                   | -         | -               | -         | -         | -                     | -                       | -          | -          | -       | -           | -       | -                 | -            | -            | -     | -                   | -         | -         | -         |
| в левове  | -                 | -          | -                   | -         | -               | -         | -         | -                     | -                       | -          | -          | -       | -           | -       | -                 | -            | -            | -     | -                   | -         | -         | -         |
| в чуждестранна валута                                   | -                 | -          | -                   | -         | -               | -         | -         | -                     | -                       | -          | -          | -       | -           | -       | -                 | -            | -            | -     | -                   | -         | -         | -         |
| в т.ч. евро   | -                 | -          | -                   | -         | -               | -         | -         | -                     | -                       | -          | -          | -       | -           | -       | -                 | -            | -            | -     | -                   | -         | -         | -         |
| 3. Репозити   | 256 267           | 256 267    | 205 727             | -         | 205 727         | -         | -         | -                     | -                       | 50 540     | 6 385      | -       | 6 385       | 44 155  | 29 729            | 14 426       | -            | -     | -                   | -         | -         | 2 133 020 |
| в левове  | 147 294           | 147 294    | 109 657             | -         | 109 657         | -         | -         | -                     | -                       | 37 637     | 4 429      | -       | 4 429       | 33 208  | 19 348            | 13 860       | -            | -     | -                   | -         | -         | 631 790   |
| в чуждестранна валута                                   | 108 973           | 108 973    | 96 070              | -         | 96 070          | -         | -         | -                     | -                       | 12 903     | 1 956      | -       | 1 956       | 10 947  | 10 381            | 566          | -            | -     | -                   | -         | -         | 1 501 230 |
| в т.ч. евро   | 70 998            | 70 998     | 59 154              | -         | 59 154          | -         | -         | -                     | -                       | 11 844     | 1 956      | -       | 1 956       | 9 888   | 9 322             | 566          | -            | -     | -                   | -         | -         | 1 047 770 |
| 4. Кредити  | 22 934 034        | 22 675 984 | 19 548              | -         | 19 548          | 100 670   | 13 887    | 86 783                | -                       | 22 555 766 | 13 248 415 | 189 498 | 13 058 917  | 262 790 | 261 169           | 1 621        | 9 039 192    | 5 369 | 258 050             | 100 280   | 157 770   | -         |
| до 1 година   | 6 751 367         | 6 719 224  | 12                  | -         | 12              | 14 839    | 13 887    | 952                   | -                       | 6 704 373  | 5 557 792  | 53 843  | 5 503 949   | 136 281 | 134 690           | 1 591        | 1 010 020    | 280   | 32 143              | 6 736     | 25 407    | -         |
| в левове  | 3 482 514         | 3 480 150  | 12                  | -         | 12              | 14 838    | 13 886    | 952                   | -                       | 3 465 300  | 2 550 869  | 34 654  | 2 516 215   | 10 916  | 10 202            | 714          | 903 250      | 265   | 2 364               | 2 113     | 251       | -         |
| в чуждестранна валута                                   | 3 268 853         | 3 239 074  | -                   | -         | -               | 1         | 1         | -                     | -                       | 3 239 073  | 3 006 923  | 19 189  | 2 987 734   | 125 365 | 124 488           | 877          | 106 770      | 15    | 29 779              | 4 623     | 25 156    | -         |
| в т.ч. евро   | 3 076 394         | 3 061 249  | -                   | -         | -               | 1         | 1         | -                     | -                       | 3 061 248  | 2 831 983  | 14 985  | 2 816 998   | 125 090 | 124 213           | 877          | 104 163      | 12    | 15 145              | 760       | 14 385    | -         |
| над 1 до 5 години                                       | 6 780 771         | 6 651 130  | 19 536              | -         | 19 536          | 42 427    | 42 427    | 42 427                | -                       | 6 589 167  | 4 385 904  | 50 569  | 4 335 335   | 102 518 | 102 488           | 30           | 2 100 228    | 517   | 129 641             | 72 601    | 57 040    | -         |
| в левове  | 3 508 901         | 3 508 371  | -                   | -         | -               | 24 006    | -         | 24 006                | -                       | 3 484 365  | 1 535 036  | 33 053  | 1 501 983   | 53 031  | 53 031            | -            | 1 895 914    | 384   | 530                 | 117       | 413       | -         |
| в чуждестранна валута                                   | 3 271 870         | 3 142 759  | 19 536              | -         | 19 536          | 18 421    | -         | 18 421                | -                       | 3 104 802  | 2 850 868  | 17 516  | 2 833 352   | 49 487  | 49 457            | 30           | 204 314      | 133   | 129 111             | 72 484    | 56 627    | -         |
| в т.ч. евро   | 3 138 768         | 3 018 099  | 19 536              | -         | 19 536          | 18 421    | -         | 18 421                | -                       | 2 980 142  | 2 729 276  | 17 516  | 2 711 760   | 49 487  | 49 457            | 30           | 201 246      | 133   | 120 669             | 72 475    | 48 194    | -         |
| над 5 години  | 9 401 896         | 9 305 630  | -                   | -         | -               | 43 404    | -         | 43 404                | -                       | 9 262 226  | 3 304 719  | 85 086  | 3 219 633   | 23 991  | 23 991            | -            | 5 928 944    | 4 572 | 96 266              | 20 943    | 75 323    | -         |
| в левове  | 5 465 166         | 5 463 520  | -                   | -         | -               | 36 916    | -         | 36 916                | -                       | 5 426 604  | 892 512    | 29 740  | 862 772     | 9 620   | 9 620             | -            | 4 521 407    | 3 065 | 1 646               | 762       | 884       | -         |
| в чуждестранна валута                                   | 3 936 730         | 3 842 110  | -                   | -         | -               | 6 488     | -         | 6 488                 | -                       | 3 835 622  | 2 412 207  | 55 346  | 2 356 861   | 14 371  | 14 371            | -            | 1 407 537    | 1 507 | 94 620              | 20 181    | 74 639    | -         |
| в т.ч. евро   | 3 802 180         | 3 707 616  | -                   | -         | -               | 6 488     | -         | 6 488                 | -                       | 3 701 128  | 2 335 675  | 55 346  | 2 280 329   | 14 371  | 14 371            | -            | 1 349 575    | 1 507 | 94 564              | 20 181    | 74 383    | -         |
| 5. Ценни книжа, различни от акции                       | 5 118 506         | 3 668 070  | 445 725             | -         | 445 725         | 2 806 433 | 2 772 829 | 33 604                | -                       | 416 512    | 303 363    | 8 840   | 294 523     | 113 149 | 113 149           | -            | -            | -     | 1 449 836           | 901 299   | 548 537   | -         |

(продължава)

## 1.4.2. СЕКТОРНА МЕСЕЧНА ОТЧЕТНОСТ НА ТЪРГОВСКИТЕ БАНКИ КЪМ ДЕКЕМВРИ 2006 Г.

(хил. лв.)

|   | Общо              |                  |                  |                  |                     |                   |                   |                         |                  |                  |                       |                  |                  |                | Нерезидентен сектор |              |  |  | Некласифицирани |
|---|-------------------|------------------|------------------|------------------|---------------------|-------------------|-------------------|-------------------------|------------------|------------------|-----------------------|------------------|------------------|----------------|---------------------|--------------|--|--|-----------------|
|   | Резидентен сектор |                  |                  |                  |                     |                   |                   | Други резиденти         |                  |                  |                       |                  |                  |                | ЕС                  | Други страни |  |  |                 |
|   | Парично-финансов  |                  |                  |                  | Държавно управление |                   |                   | Нефинансови предприятия |                  |                  | Финансови предприятия |                  |                  |                |                     |              |  |  |                 |
|   | БНБ               | ТБ               | ЦДУ              | МДУ              | СОФ                 | Държавни          | Частни            | ФПС                     | ЗК и ПФ          | Домакинства      | НГООД                 | ЕС               | Други страни     |                |                     |              |  |  |                 |
| до 1 година в левове                                      | 245 496           | 28 656           | 198              | 198              | -                   | -                 | -                 | -                       | -                | -                | -                     | 216 642          | 197 433          | 19 209         | -                   |              |  |  |                 |
| в чуждестранна валута в т.ч. евро                         | 198               | -                | 198              | 198              | -                   | -                 | -                 | -                       | -                | -                | -                     | -                | -                | -              | -                   |              |  |  |                 |
| над 1 до 2 години в левове                                | 245 298           | 28 656           | -                | -                | -                   | -                 | -                 | -                       | -                | -                | -                     | 216 642          | 197 433          | 19 209         | -                   |              |  |  |                 |
| в чуждестранна валута в т.ч. евро                         | 223 110           | 28 656           | -                | -                | -                   | -                 | -                 | -                       | -                | -                | -                     | 194 454          | 194 454          | 19 209         | -                   |              |  |  |                 |
| над 2 години в левове                                     | 132 583           | -                | -                | -                | -                   | -                 | -                 | -                       | -                | -                | -                     | 132 583          | 126              | 132 457        | -                   |              |  |  |                 |
| в чуждестранна валута в т.ч. евро                         | 132 583           | -                | -                | -                | -                   | -                 | -                 | -                       | -                | -                | -                     | 132 583          | 126              | 132 457        | -                   |              |  |  |                 |
| над 2 години в левове                                     | 4 740 427         | 417 069          | 2 806 235        | 2 772 631        | 33 604              | 416 512           | 303 363           | 8 840                   | 294 523          | 113 149          | -                     | 1 100 611        | 703 740          | 396 871        | -                   |              |  |  |                 |
| в чуждестранна валута в т.ч. евро                         | 2 130 634         | 242 324          | 1 550 985        | 1 543 027        | 7 958               | 84 951            | 39 073            | 1 110                   | 37 963           | 45 878           | -                     | 252 374          | 252 374          | -              | -                   |              |  |  |                 |
| над 2 години в левове                                     | 2 609 793         | 174 745          | 1 255 250        | 1 229 604        | 25 646              | 331 561           | 264 290           | 7 730                   | 256 560          | 67 271           | -                     | 848 237          | 451 366          | 396 871        | -                   |              |  |  |                 |
| в чуждестранна валута в т.ч. евро                         | 1 705 529         | 174 745          | 859 877          | 834 231          | 25 646              | 330 076           | 262 805           | 7 730                   | 255 075          | 67 271           | -                     | 340 831          | 222 725          | 118 106        | -                   |              |  |  |                 |
| 6. Акции и други форми на собственост в левове            | 172 318           | 1 306            | -                | -                | -                   | 157 860           | 82 560            | 8 570                   | 73 990           | 75 300           | 48 716                | 13 152           | 7 089            | 6 063          | -                   |              |  |  |                 |
| в чуждестранна валута в т.ч. евро                         | 159 166           | 1 306            | -                | -                | -                   | 157 860           | 82 560            | 8 570                   | 73 990           | 75 300           | 48 716                | 13 152           | 7 089            | 6 063          | -                   |              |  |  |                 |
| 7. Дълготрайни активи в т.ч. евро                         | 13 152            | -                | -                | -                | -                   | -                 | -                 | -                       | -                | -                | -                     | 13 152           | 7 089            | 6 063          | -                   |              |  |  |                 |
| 8. Други активи в левове                                  | 11 949            | -                | -                | -                | -                   | -                 | -                 | -                       | -                | -                | -                     | 11 949           | 7 089            | 4 860          | -                   |              |  |  |                 |
| в чуждестранна валута в т.ч. евро                         | 1 638 418         | -                | -                | -                | -                   | -                 | -                 | -                       | -                | -                | -                     | -                | -                | -              | 1 638 418           |              |  |  |                 |
| 9. Депозити в левове                                      | 616 020           | 47 369           | 107 214          | 105 980          | 894                 | 242 331           | 155 764           | 14 689                  | 141 075          | 22 882           | 21 858                | 104 210          | 74 908           | 29 302         | 114 896             |              |  |  |                 |
| в чуждестранна валута в т.ч. евро                         | 341 409           | 42 491           | 59 563           | 58 690           | 533                 | 133 649           | 75 156            | 3 074                   | 72 082           | 5 302            | 4 280                 | 16 065           | 14 055           | 2 010          | 89 041              |              |  |  |                 |
| над 2 години в левове                                     | 274 611           | 4 878            | 47 651           | 47 290           | 361                 | 108 682           | 80 608            | 11 615                  | 68 993           | 17 580           | 17 578                | 88 145           | 60 853           | 27 392         | 25 255              |              |  |  |                 |
| в чуждестранна валута в т.ч. евро                         | 214 136           | 4 078            | 35 723           | 35 362           | 361                 | 95 463            | 68 632            | 10 003                  | 58 629           | 17 541           | 17 539                | 61 151           | 43 345           | 17 806         | 17 721              |              |  |  |                 |
| <b>ПАСИВИ</b>   | <b>43 618 090</b> | <b>2 920 411</b> | <b>1 817 155</b> | <b>1 242 862</b> | <b>547 016</b>      | <b>26 697 628</b> | <b>10 217 424</b> | <b>1 252 850</b>        | <b>8 964 574</b> | <b>1 436 439</b> | <b>596 623</b>        | <b>6 919 454</b> | <b>6 026 858</b> | <b>892 596</b> | <b>5 263 442</b>    |              |  |  |                 |
| 9. Депозити в левове                                      | 35 485 634        | 2 127 249        | 1 668 251        | 1 109 712        | 546 086             | 12 453            | 25 566 226        | 9 697 450               | 1 237 069        | 8 460 381        | 1 278 186             | 6 123 908        | 5 302 681        | 821 227        | -                   |              |  |  |                 |
| в чуждестранна валута в т.ч. евро                         | 12 468 542        | 1 637 275        | 476 544          | 494 269          | 381 319             | 956               | 9 336 255         | 6 141 969               | 718 797          | 5 423 172        | 335 865               | 205 234          | 130 631          | 2 692 534      | 165 887             |              |  |  |                 |
| над 2 години в левове                                     | 8 015 105         | 7 808 177        | 1 038 196        | 399 007          | 41 736              | 357 271           | 6 370 718         | 4 113 926               | 561 931          | 3 551 995        | 245 637               | 139 928          | 105 709          | 1 880 412      | 206 928             |              |  |  |                 |
| в чуждестранна валута в т.ч. евро                         | 4 453 437         | 3 641 897        | 598 823          | 77 537           | 52 533              | 24 048            | 2 965 537         | 2 028 043               | 156 866          | 1 871 177        | 90 228                | 65 306           | 24 922           | 812 122        | 35 144              |              |  |  |                 |
| над 2 години в левове                                     | 3 392 972         | 3 96 937         | 70 586           | 46 087           | 23 584              | 915               | 2 252 332         | 1 509 882               | 52 902           | 1 456 980        | 78 658                | 61 755           | 16 903           | 640 201        | 23 591              |              |  |  |                 |
| 9.2. Депозити с договорен матурирлет до 2 години в левове | 20 159 201        | 15 106 596       | 489 974          | 1 191 707        | 1 015 443           | 164 767           | 13 424 915        | 3 486 770               | 511 369          | 2 975 401        | 941 821               | 359 373          | 582 448          | 8 931 016      | 65 308              |              |  |  |                 |
| в чуждестранна валута в т.ч. евро                         | 16 496 769        | 13 975 034       | 470 416          | 1 045 555        | 870 578             | 163 480           | 12 459 063        | 3 340 021               | 510 822          | 2 829 999        | 791 007               | 332 968          | 458 039          | 8 265 571      | 62 664              |              |  |  |                 |
| над 2 години в левове                                     | 6 017 904         | 5 944 952        | 133 587          | 491 142          | 328 318             | 162 824           | 5 320 223         | 1 734 593               | 252 809          | 1 481 784        | 621 771               | 271 601          | 350 170          | 2 921 979      | 41 880              |              |  |  |                 |
| в чуждестранна валута в т.ч. евро                         | 10 478 865        | 8 030 082        | 336 829          | 554 413          | 542 260             | 656               | 7 138 840         | 1 605 428               | 258 013          | 1 347 415        | 169 236               | 61 367           | 107 869          | 5 343 392      | 20 784              |              |  |  |                 |
| над 2 години в левове                                     | 8 025 773         | 5 820 401        | 268 059          | 539 346          | 531 389             | 490               | 5 012 996         | 2 205 368               | 188 112          | 1 017 256        | 144 520               | 55 964           | 88 556           | 3 654 179      | 8 929               |              |  |  |                 |
| в чуждестранна валута в т.ч. евро                         | 3 662 432         | 1 131 562        | 19 558           | 146 152          | 144 865             | 1 287             | 965 852           | 146 749                 | 547              | 146 202          | 150 814               | 26 405           | 124 409          | 665 645        | 2 644               |              |  |  |                 |
| над 2 години в левове                                     | 769 019           | 486 767          | -                | 145 565          | 144 865             | 700               | 341 202           | 68 270                  | 542              | 67 728           | 79 516                | 3 071            | 76 445           | 192 275        | 1 141               |              |  |  |                 |
| в чуждестранна валута в т.ч. евро                         | 2 893 413         | 644 795          | 19 558           | 19 558           | 587                 | 587               | 624 650           | 78 479                  | 5                | 78 474           | 23 334                | 47 964           | 473 370          | 1 503          | 2 248 618           |              |  |  |                 |
| над 2 години в левове                                     | 2 673 555         | 463 475          | 19 558           | 19 558           | 587                 | 587               | 443 330           | 70 092                  | -                | 70 092           | 68 680                | 23 334           | 45 346           | 305 055        | 1 503               |              |  |  |                 |

(продължава)

1.4.2. СЕКТОРНА МЕСЕЧНА ОТЧЕТНОСТ НА ТЪРГОВСКИТЕ БАНКИ КЪМ ДЕКЕМВРИ 2006 г.  
(продължение)

(хил. лв.)

|   | Общо              |           |         |     |                     |           |         |                         |         |             |                       |        |           |        | Нерезидентен сектор |              |        |           | Некласифицирани |
|---|-------------------|-----------|---------|-----|---------------------|-----------|---------|-------------------------|---------|-------------|-----------------------|--------|-----------|--------|---------------------|--------------|--------|-----------|-----------------|
|   | Резидентен сектор |           |         |     |                     |           |         | Други резиденти         |         |             |                       |        |           |        | ЕС                  | Други страни |        |           |                 |
|   | Парично-финансов  |           |         |     | Държавно управление |           |         | Нефинансови предприятия |         |             | Финансови предприятия |        |           |        |                     |              |        |           |                 |
|   | БНБ               | ТБ        | ЦДУ     | МДУ | СОФ                 | Дър-жавни | Частни  | ФПС                     | ЗК и ПФ | Домакинства | НГООД                 |        |           |        |                     |              |        |           |                 |
| 9.3. Депозити, договорени за ползване след предизвестие до 3 месеца | 2 857 891         | 2 805 056 | -       | -   | -                   | 2 805 056 | 68 711  | 6 903                   | 61 808  | 500         | 500                   | -      | 2 735 838 | 7      | 52 835              | 29 000       | 23 835 | -         |                 |
| в левове  | 2 857 832         | 2 804 997 | -       | -   | -                   | 2 804 997 | 68 711  | 6 903                   | 61 808  | 500         | 500                   | -      | 2 735 779 | 7      | 52 835              | 29 000       | 23 835 | -         |                 |
| в чуждестранна валута   | 1 363 720         | 1 356 041 | -       | -   | -                   | 1 356 041 | 28 620  | -                       | 28 620  | 500         | 500                   | -      | 1 326 914 | 7      | 7 679               | 4 566        | 3 113  | -         |                 |
| над 3 месеца  | 1 494 112         | 1 448 956 | -       | -   | -                   | 1 448 956 | 40 091  | 6 903                   | 33 188  | -           | -                     | -      | 1 408 865 | -      | 45 156              | 24 434       | 20 722 | -         |                 |
| в левове  | 1 091 242         | 1 059 155 | -       | -   | -                   | 1 059 155 | 31 916  | 978                     | 30 938  | -           | -                     | -      | 1 027 239 | -      | 32 087              | 18 108       | 13 979 | -         |                 |
| в чуждестранна валута   | 59                | 59        | -       | -   | -                   | 59        | -       | -                       | -       | -           | -                     | -      | 59        | -      | -                   | -            | -      | -         |                 |
| в т.ч. евро   | 16                | 16        | -       | -   | -                   | 16        | -       | -                       | -       | -           | -                     | -      | 16        | -      | -                   | -            | -      | -         |                 |
| в чуждестранна валута   | 43                | 43        | -       | -   | -                   | 43        | -       | -                       | -       | -           | -                     | -      | 43        | -      | -                   | -            | -      | -         |                 |
| в т.ч. евро   | 42                | 42        | -       | -   | -                   | 42        | -       | -                       | -       | -           | -                     | -      | 42        | -      | -                   | -            | -      | -         |                 |
| 10. Repo-сделки   | 434 154           | 248 721   | 207 949 | -   | -                   | 207 949   | -       | -                       | -       | 40 772      | 13 378                | 27 394 | -         | -      | 185 433             | 185 433      | -      | -         |                 |
| в левове  | 152 651           | 152 651   | 111 879 | -   | -                   | 111 879   | -       | -                       | -       | 40 772      | 13 378                | 27 394 | -         | -      | 185 433             | 185 433      | -      | -         |                 |
| в чуждестранна валута   | 281 503           | 96 070    | 96 070  | -   | -                   | 96 070    | -       | -                       | -       | -           | -                     | -      | -         | -      | 185 433             | 185 433      | -      | -         |                 |
| в т.ч. евро   | 244 587           | 59 154    | 59 154  | -   | -                   | 59 154    | -       | -                       | -       | -           | -                     | -      | -         | -      | 185 433             | 185 433      | -      | -         |                 |
| 11. Издадени дългови ценни книжа                                    | 885 269           | 585 541   | 426 217 | -   | -                   | 426 217   | 60 035  | -                       | 60 035  | 93 988      | 10 486                | 83 502 | 5 301     | -      | 299 728             | 276 460      | 23 268 | -         |                 |
| до 1 година   | 28 641            | 28 641    | 28 641  | -   | -                   | 28 641    | -       | -                       | -       | -           | -                     | -      | -         | -      | -                   | -            | -      | -         |                 |
| в левове  | -                 | -         | -       | -   | -                   | -         | -       | -                       | -       | -           | -                     | -      | -         | -      | -                   | -            | -      | -         |                 |
| в чуждестранна валута   | 28 641            | 28 641    | 28 641  | -   | -                   | 28 641    | -       | -                       | -       | -           | -                     | -      | -         | -      | -                   | -            | -      | -         |                 |
| в т.ч. евро   | 28 641            | 28 641    | 28 641  | -   | -                   | 28 641    | -       | -                       | -       | -           | -                     | -      | -         | -      | -                   | -            | -      | -         |                 |
| над 1 година до 2 години  | -                 | -         | -       | -   | -                   | -         | -       | -                       | -       | -           | -                     | -      | -         | -      | -                   | -            | -      | -         |                 |
| в левове  | -                 | -         | -       | -   | -                   | -         | -       | -                       | -       | -           | -                     | -      | -         | -      | -                   | -            | -      | -         |                 |
| в чуждестранна валута   | -                 | -         | -       | -   | -                   | -         | -       | -                       | -       | -           | -                     | -      | -         | -      | -                   | -            | -      | -         |                 |
| в т.ч. евро   | -                 | -         | -       | -   | -                   | -         | -       | -                       | -       | -           | -                     | -      | -         | -      | -                   | -            | -      | -         |                 |
| над 2 години  | 856 628           | 556 900   | 397 576 | -   | -                   | 397 576   | 60 035  | -                       | 60 035  | 93 988      | 10 486                | 83 502 | 5 301     | -      | 299 728             | 276 460      | 23 268 | -         |                 |
| в левове  | 331 242           | 285 948   | 242 421 | -   | -                   | 242 421   | 15 141  | -                       | 15 141  | 26 914      | 1 847                 | 25 067 | 1 472     | -      | 45 294              | 45 294       | -      | -         |                 |
| в чуждестранна валута   | 525 386           | 270 952   | 155 155 | -   | -                   | 155 155   | 44 894  | -                       | 44 894  | 67 074      | 8 639                 | 58 435 | 3 829     | -      | 254 434             | 231 166      | 23 268 | -         |                 |
| в т.ч. евро   | 525 386           | 270 952   | 155 155 | -   | -                   | 155 155   | 44 894  | -                       | 44 894  | 67 074      | 8 639                 | 58 435 | 3 829     | -      | 254 434             | 231 166      | 23 268 | -         |                 |
| 12. Капитал и резерви   | 4 373 805         | -         | -       | -   | -                   | -         | -       | -                       | -       | -           | -                     | -      | -         | -      | -                   | -            | -      | 4 373 805 |                 |
| 12.1. Основен капитал   | 1 504 236         | -         | -       | -   | -                   | -         | -       | -                       | -       | -           | -                     | -      | -         | -      | -                   | -            | -      | 1 504 236 |                 |
| 12.2. Резерви   | 1 998 172         | -         | -       | -   | -                   | -         | -       | -                       | -       | -           | -                     | -      | -         | -      | -                   | -            | -      | 1 998 172 |                 |
| 12.3. Финансов резултат   | 871 397           | -         | -       | -   | -                   | -         | -       | -                       | -       | -           | -                     | -      | -         | -      | -                   | -            | -      | 871 397   |                 |
| 13. Други пасиви  | 2 439 228         | 1 239 206 | 158 996 | 820 | 158 176             | 148 904   | 133 150 | 930                     | 14 824  | 931 306     | 459 939               | 15 781 | 444 158   | 23 493 | 310 385             | 262 284      | 48 101 | 889 637   |                 |
| в левове  | 1 774 600         | 978 886   | 92 359  | 798 | 91 561              | 147 658   | 132 063 | 829                     | 14 766  | 738 869     | 343 682               | 8 636  | 335 046   | 16 561 | 12 768              | 10 441       | 2 327  | 782 946   |                 |
| в чуждестранна валута   | 664 628           | 260 320   | 66 637  | 22  | 66 615              | 1 246     | 1 087   | 101                     | 58      | 192 437     | 116 257               | 7 145  | 109 112   | 6 932  | 297 617             | 251 843      | 43 774 | 106 691   |                 |
| в т.ч. евро   | 502 679           | 205 786   | 51 484  | 22  | 51 462              | 1 220     | 1 085   | 101                     | 34      | 153 082     | 98 430                | 4 716  | 93 714    | 6 090  | 231 872             | 211 395      | 20 477 | 65 021    |                 |

Източник: търговските банки.

## 1.5. СЕКТОРНА МЕСЕЧНА ОТЧЕТНОСТ НА ТЪРГОВСКИТЕ БАНКИ В НЕСЪСТОЯТЕЛНОСТ КЪМ ДЕКЕМВРИ 2006 Г.

(хил. лв.)

|                                       | Общо              |               |            |               |                     |                      |                    |               |                       |                |         | Нерезидентен сектор | Некласифицирани |                     |
|---------------------------------------|-------------------|---------------|------------|---------------|---------------------|----------------------|--------------------|---------------|-----------------------|----------------|---------|---------------------|-----------------|---------------------|
|                                       | Резидентен сектор |               |            |               | Държавно управление |                      |                    |               | Други резиденти       |                |         |                     |                 | Нерезидентен сектор |
|                                       | БНБ               | ТБ            | ЦДВ        | МДВ           | СОФ                 | Държавни предприятия | Частни предприятия | Домакинства   | Финансови предприятия |                |         |                     |                 |                     |
| <b>АКТИВИ</b>                         | <b>47 702</b>     | <b>11 342</b> | <b>1</b>   | <b>36 267</b> | <b>57</b>           | <b>35 648</b>        | <b>557</b>         | <b>5</b>      | <b>4 262</b>          | <b>1 561</b>   |         |                     |                 |                     |
| 1. Каса                               | 11                | -             | -          | -             | -                   | -                    | -                  | -             | -                     | 11             |         |                     |                 |                     |
| в левове                              | 9                 | -             | -          | -             | -                   | -                    | -                  | -             | -                     | 9              |         |                     |                 |                     |
| във валута                            | 2                 | -             | -          | -             | -                   | -                    | -                  | -             | -                     | 2              |         |                     |                 |                     |
| 2. Депозити                           | 14 098            | 11 342        | -          | -             | -                   | -                    | -                  | -             | -                     | -              | 2 664   |                     |                 |                     |
| в левове                              | 134               | 42            | -          | -             | -                   | -                    | -                  | -             | -                     | -              | -       |                     |                 |                     |
| във валута                            | 13 964            | 11 300        | -          | -             | -                   | -                    | -                  | -             | -                     | -              | 2 664   |                     |                 |                     |
| 3. Кредити                            | 36 011            | -             | -          | -             | -                   | 34 040               | 542                | -             | -                     | -              | 1 429   |                     |                 |                     |
| в левове                              | 30 979            | -             | -          | -             | -                   | 30 704               | 275                | -             | -                     | -              | 1 429   |                     |                 |                     |
| във валута                            | 3 603             | -             | -          | -             | -                   | 3 336                | 267                | -             | -                     | -              | -       |                     |                 |                     |
| 4. Ценни книжа, различни от акции     | 2                 | -             | -          | -             | -                   | 2                    | -                  | -             | -                     | -              | -       |                     |                 |                     |
| в левове                              | 2                 | -             | -          | -             | -                   | 2                    | -                  | -             | -                     | -              | -       |                     |                 |                     |
| във валута                            | -                 | -             | -          | -             | -                   | -                    | -                  | -             | -                     | -              | -       |                     |                 |                     |
| 5. Акции и други форми на собственост | 63                | -             | -          | -             | -                   | 62                   | -                  | -             | -                     | -              | -       |                     |                 |                     |
| в левове                              | 62                | -             | -          | -             | -                   | 62                   | -                  | -             | -                     | -              | -       |                     |                 |                     |
| във валута                            | 1                 | -             | -          | -             | -                   | -                    | -                  | -             | -                     | -              | -       |                     |                 |                     |
| 6. Дълготрайни активи (в левове)      | 1 060             | -             | -          | -             | -                   | -                    | -                  | -             | -                     | -              | -       | 1 060               |                 |                     |
| 7. Други активи                       | 2 280             | -             | -          | -             | -                   | 1 621                | 15                 | -             | -                     | -              | 168     | 490                 |                 |                     |
| в левове                              | 1 877             | -             | -          | -             | -                   | 1 412                | 9                  | -             | -                     | -              | 53      | 411                 |                 |                     |
| във валута                            | 403               | -             | -          | -             | -                   | 209                  | 6                  | -             | -                     | -              | 115     | 79                  |                 |                     |
| <b>ПАСИВИ</b>                         | <b>69 284</b>     | <b>7 087</b>  | <b>356</b> | <b>61 841</b> | <b>1 486</b>        | <b>30 543</b>        | <b>4 449</b>       | <b>25 363</b> | <b>4 498</b>          | <b>-20 257</b> |         |                     |                 |                     |
| 8. Депозити                           | 15 588            | 7 080         | 4          | 8 153         | 1 486               | 2 544                | 4 072              | 51            | 351                   | -              |         |                     |                 |                     |
| в левове                              | 10 870            | 7 080         | -          | 3 790         | 1 403               | 827                  | 1 538              | 22            | -                     | -              |         |                     |                 |                     |
| във валута                            | 4 718             | -             | 4          | 4 363         | 83                  | 1 717                | 2 534              | 29            | 351                   | -              |         |                     |                 |                     |
| 9. Издадени дългови ценни книжа       | -                 | -             | -          | -             | -                   | -                    | -                  | -             | -                     | -              |         |                     |                 |                     |
| в левове                              | -                 | -             | -          | -             | -                   | -                    | -                  | -             | -                     | -              |         |                     |                 |                     |
| във валута                            | -                 | -             | -          | -             | -                   | -                    | -                  | -             | -                     | -              |         |                     |                 |                     |
| 10. Капитал и резерви                 | -21 692           | -             | -          | -             | -                   | -                    | -                  | -             | -                     | -              | -21 692 |                     |                 |                     |
| 10.1. Основен капитал                 | 13 000            | -             | -          | -             | -                   | -                    | -                  | -             | -                     | -              | 13 000  |                     |                 |                     |
| 10.2. Резерви                         | 675               | -             | -          | -             | -                   | -                    | -                  | -             | -                     | -              | 675     |                     |                 |                     |
| 10.3. Финансов резултат               | -35 367           | -             | -          | -             | -                   | -                    | -                  | -             | -                     | -              | -35 367 |                     |                 |                     |
| 11. Други пасиви                      | 59 629            | 7             | 352        | 55 688        | -                   | 27 999               | 377                | 25 312        | 4 147                 | -              | 1 435   |                     |                 |                     |
| в левове                              | 59 618            | 7             | 352        | 55 688        | -                   | 27 999               | 377                | 25 312        | 4 147                 | -              | 1 424   |                     |                 |                     |
| във валута                            | 11                | -             | -          | -             | -                   | -                    | -                  | -             | -                     | -              | 11      |                     |                 |                     |

Източник: банките в несъстоятелност.

## 1.5.A. ПАРИЧНИ АГРЕГАТИ

## 1.5.A.1. ПАРИЧНИ АГРЕГАТИ ПО ДЕФИНИЦИЯ НА ЕВРОПЕЙСКАТА ЦЕНТРАЛНА БАНКА

(хил. лв.)

|           | M1                  |                     |                   |                     |  |                     |  |                     |           |                     | M2           |                     |  |                     |        |                     | M3 |            |
|-----------|---------------------|---------------------|-------------------|---------------------|--|---------------------|--|---------------------|-----------|---------------------|--------------|---------------------|--|---------------------|--------|---------------------|----|------------|
|           | Пари извън банките* |                     | Овърнати депозити |                     | Депозити с договорен матуритет до 2 години |                     | Депозити, договорени за ползване след предизвестие до 3 месеца |                     | КВАЗИПАРИ |                     | Репоз-сделки |                     | Издадени дългови ценни книжа до 2 години |                     |        |                     |    |            |
|           | левове              | чуждестранна валута | левове            | чуждестранна валута | левове                                     | чуждестранна валута | левове   | чуждестранна валута | левове    | чуждестранна валута | левове       | чуждестранна валута | левове                                   | чуждестранна валута | левове | чуждестранна валута |    |            |
|           |                     |                     |                   |                     |  |                     |  |                     |           |                     |              |                     |  |                     |        |                     |    |            |
| XII.2005  | 5 395 515           | 4 958 569           | 2 088 903         | 7 047 472           | 12 442 987                                 | 4 980 984           | 5 501 717  | 10 482 701          | 1 157 923 | 1 153 175           | 2 311 098    | 12 793 799          | 25 236 786                               | 22 794              | -      | 22 794              | -  | 25 259 580 |
| I.2006    | 5 091 713           | 4 621 822           | 2 126 208         | 6 748 030           | 11 839 743                                 | 4 997 916           | 5 483 562  | 10 481 478          | 1 153 644 | 1 141 093           | 2 294 737    | 12 776 215          | 24 615 958                               | 17 204              | -      | 17 204              | -  | 24 633 162 |
| II.2006   | 5 079 650           | 4 843 684           | 2 134 257         | 6 977 941           | 12 057 591                                 | 5 180 753           | 5 561 630  | 10 742 383          | 1 158 731 | 1 148 664           | 2 307 395    | 13 049 778          | 25 107 369                               | 17 655              | -      | 17 655              | -  | 25 125 024 |
| III.2006  | 5 112 648           | 4 904 539           | 2 353 911         | 7 258 450           | 12 371 098                                 | 5 048 573           | 5 779 068  | 10 827 641          | 1 165 972 | 1 173 136           | 2 339 108    | 13 166 749          | 25 537 847                               | 20 065              | -      | 20 065              | -  | 25 557 912 |
| IV.2006   | 5 189 585           | 4 919 296           | 2 321 314         | 7 240 610           | 12 430 195                                 | 5 150 199           | 5 837 961  | 10 988 160          | 1 176 209 | 1 162 847           | 2 339 056    | 13 327 216          | 25 757 411                               | 13 289              | -      | 13 289              | -  | 25 770 700 |
| V.2006    | 5 283 796           | 5 144 551           | 2 656 901         | 7 801 452           | 13 085 248                                 | 5 236 255           | 5 851 692  | 11 087 947          | 1 183 502 | 1 204 041           | 2 387 543    | 13 475 490          | 26 560 738                               | 6 963               | -      | 6 963               | -  | 26 567 701 |
| VI.2006   | 5 502 909           | 5 350 018           | 2 590 798         | 7 940 816           | 13 443 725                                 | 5 347 632           | 6 305 032  | 11 652 684          | 1 209 606 | 1 210 553           | 2 420 159    | 14 072 843          | 27 516 568                               | 18 610              | 259    | 18 869              | -  | 27 535 437 |
| VII.2006  | 5 686 583           | 5 718 441           | 2 777 293         | 8 495 734           | 14 182 317                                 | 5 312 453           | 6 197 837  | 11 510 290          | 1 228 861 | 1 239 483           | 2 468 344    | 13 978 634          | 28 160 951                               | 21 471              | 259    | 21 730              | -  | 28 182 681 |
| VIII.2006 | 5 829 025           | 5 866 885           | 2 808 761         | 8 675 646           | 14 504 671                                 | 5 575 000           | 6 382 110  | 11 957 110          | 1 250 212 | 1 250 710           | 2 500 922    | 14 458 032          | 28 962 703                               | 22 738              | 259    | 22 997              | -  | 28 985 700 |
| IX.2006   | 5 916 654           | 5 959 886           | 2 874 066         | 8 833 952           | 14 750 606                                 | 5 594 488           | 6 678 517  | 12 273 005          | 1 286 380 | 1 269 537           | 2 555 917    | 14 828 922          | 29 579 528                               | 31 851              | -      | 31 851              | -  | 29 611 379 |
| X.2006    | 5 880 743           | 6 259 297           | 2 881 971         | 9 141 268           | 15 022 011                                 | 5 738 991           | 6 757 105  | 12 496 096          | 1 286 096 | 1 325 356           | 2 611 452    | 15 107 548          | 30 129 559                               | 36 916              | -      | 36 916              | -  | 30 166 475 |
| XI.2006   | 5 825 177           | 6 377 338           | 2 990 689         | 9 368 027           | 15 193 204                                 | 5 785 159           | 6 680 843  | 12 466 002          | 1 283 226 | 1 372 153           | 2 655 379    | 15 121 381          | 30 314 585                               | 46 439              | -      | 46 439              | -  | 30 361 024 |
| XII.2006  | 6 230 673           | 6 808 258           | 3 039 508         | 9 847 766           | 16 078 439                                 | 5 942 067           | 7 195 108  | 13 137 175          | 1 356 041 | 1 448 956           | 2 804 997    | 15 942 172          | 32 020 611                               | 40 772              | -      | 40 772              | -  | 32 061 383 |

\* Равнява се на показателя *Пари в обращение* на Европейската централна банка.

Източник: БНБ и търговските банки.



## 1.5.A.2. ИЗТОЧНИЦИ НА ПАРИЧНИТЕ АГРЕГАТИ ПО ДЕФИНИЦИЯ НА ЕВРОПЕЙСКАТА ЦЕНТРАЛНА БАНКА

(хил. лв.)

|           | Дългосрочни финансови пасиви                |                     |   |                     |   |                     | Вътрешен кредит   |                     |  |                     |                                      |                     | Нетни чуждестранни активи |                           |                    |                      |            |            |            |            |           |            |
|-----------|---|---------------------|---|---------------------|---|---------------------|-------------------|---------------------|--|---------------------|--------------------------------------|---------------------|---------------------------|---------------------------|--------------------|----------------------|------------|------------|------------|------------|-----------|------------|
|           | Депозити с договорен матурирет над 2 години |                     | Депозити, договорени за ползване след предизвестие над 3 месеца |                     | Издадени дългови ценни книжа над 2 години |                     | Капитал и резерви |                     | Вземания от сектор „Държавно управление“ |                     | Вземания от неправителствения сектор |                     | Чуждестранни активи       | Минус чуждестранни пасиви | Дълготрайни активи | Други позиции (нето) |            |            |            |            |           |            |
|           | левове                                      | чуждестранна валута | левове  | чуждестранна валута | левове                                    | чуждестранна валута | левове            | чуждестранна валута | левове                                   | чуждестранна валута | левове                               | чуждестранна валута |                           |                           |                    |                      |            |            |            |            |           |            |
|           | 1   | 2                   | 3   | 4                   | 5   | 6                   | 7                 | 8                   | 9  | 10                  | 11                                   | 12                  | 13                        | 14                        | 15                 | 16                   |            |            |            |            |           |            |
| XII.2005  | 254 208                                     | 362 267             | 616 475   | 11                  | 25  | 36                  | 39 622            | 170 748             | 210 370                                  | 5 389 069           | 6 215 950                            | -1 078 806          | 716 038                   | -362 768                  | 9 833 005          | 8 829 577            | 18 662 582 | 18 299 814 | 19 861 269 | 13 220 893 | 1 574 659 | -1 619 836 |
| I.2006    | 257 140                                     | 344 851             | 601 991   | 10                  | 25  | 35                  | 41 083            | 171 268             | 212 351                                  | 5 547 830           | 6 362 207                            | -587 142            | 855 803                   | 268 661                   | 9 873 690          | 8 771 846            | 18 645 536 | 18 914 197 | 18 319 505 | 12 156 883 | 1 608 100 | -1 683 811 |
| II.2006   | 259 934                                     | 407 139             | 667 073   | 10                  | 25  | 35                  | 41 221            | 171 592             | 212 813                                  | 5 701 623           | 6 581 544                            | -693 493            | 926 395                   | 232 902                   | 10 116 445         | 8 816 184            | 18 932 629 | 19 165 531 | 18 589 242 | 12 690 935 | 1 621 141 | -1 771 039 |
| III.2006  | 261 821                                     | 432 720             | 694 541   | 11                  | 24  | 35                  | 41 020            | 171 296             | 212 316                                  | 5 772 853           | 6 679 745                            | -1 064 904          | 996 773                   | -68 131                   | 10 147 361         | 8 843 096            | 18 990 457 | 18 922 326 | 19 945 618 | 13 379 972 | 1 632 625 | -1 697 266 |
| IV.2006   | 272 380                                     | 439 850             | 712 230   | 11                  | 24  | 35                  | 32 279            | 170 881             | 203 160                                  | 5 733 811           | 6 649 236                            | -1 103 866          | 622 613                   | -481 253                  | 10 443 259         | 9 006 043            | 19 449 302 | 18 968 049 | 20 101 312 | 13 547 947 | 1 650 277 | -1 746 337 |
| V.2006    | 283 889                                     | 493 516             | 777 405   | 11                  | 24  | 35                  | 31 769            | 153 137             | 184 906                                  | 5 744 563           | 6 706 909                            | -1 318 802          | 521 949                   | -796 853                  | 10 751 070         | 8 668 777            | 19 419 847 | 18 622 994 | 21 268 980 | 14 878 684 | 1 665 026 | -1 892 094 |
| VI.2006   | 282 390                                     | 520 292             | 802 682   | 13                  | 26  | 39                  | 31 398            | 140 652             | 172 050                                  | 5 688 947           | 6 663 718                            | -1 584 496          | 618 373                   | -966 123                  | 11 134 125         | 9 073 015            | 20 207 140 | 19 241 017 | 21 445 383 | 15 134 521 | 1 656 247 | -1 832 630 |
| VII.2006  | 297 064                                     | 534 309             | 831 373   | 13                  | 26  | 39                  | 34 253            | 142 316             | 176 569                                  | 5 865 501           | 6 873 482                            | -1 874 073          | 391 358                   | -1 482 715                | 11 320 562         | 9 358 275            | 20 678 637 | 19 195 922 | 22 385 571 | 16 125 674 | 1 685 377 | -1 950 810 |
| VIII.2006 | 303 253                                     | 548 816             | 852 069   | 14                  | 26  | 40                  | 34 600            | 136 539             | 171 139                                  | 5 918 150           | 6 941 398                            | -2 254 800          | 338 064                   | -1 916 736                | 11 323 093         | 9 529 624            | 20 852 717 | 18 935 981 | 23 350 218 | 17 187 062 | 1 707 370 | -1 903 315 |
| IX.2006   | 305 800                                     | 574 804             | 880 604   | 16                  | 26  | 42                  | 34 598            | 136 297             | 170 895                                  | 5 985 303           | 7 056 844                            | -2 511 955          | 441 295                   | -2 070 660                | 11 671 706         | 9 602 548            | 21 274 254 | 19 203 594 | 24 409 307 | 17 777 501 | 1 716 431 | -2 049 303 |
| X.2006    | 306 593                                     | 588 036             | 894 629   | 15                  | 27  | 42                  | 34 648            | 114 777             | 149 425                                  | 6 125 990           | 7 170 086                            | -2 640 192          | 60 451                    | -2 579 741                | 11 771 645         | 9 937 077            | 21 728 722 | 19 148 981 | 25 100 318 | 18 522 884 | 1 727 065 | -2 062 369 |
| XI.2006   | 309 290                                     | 609 844             | 919 134   | 15                  | 27  | 42                  | 41 709            | 114 524             | 156 233                                  | 6 246 388           | 7 321 797                            | -2 850 633          | -26 836                   | -2 877 469                | 12 198 568         | 10 095 627           | 22 294 195 | 19 416 726 | 25 395 710 | 18 582 437 | 1 755 658 | -2 072 000 |
| XII.2006  | 341 902                                     | 625 237             | 967 139   | 16                  | 43  | 59                  | 43 527            | 115 797             | 159 324                                  | 6 470 618           | 7 597 140                            | -2 135 545          | -28 997                   | -2 164 542                | 12 731 988         | 10 523 961           | 23 255 949 | 21 091 407 | 25 749 786 | 18 634 391 | 1 800 998 | -1 868 273 |

Източник: БНБ и търговските банки.

## 1.6. ОБЕМИ ПО НОВ БИЗНЕС ПО КРЕДИТИ НА ТЪРГОВСКИТЕ БАНКИ\*

## 1.6.1. ОБЕМИ ПО НОВ БИЗНЕС ПО КРЕДИТИ НА ТЪРГОВСКИТЕ БАНКИ В ЛЕВОВЕ

(млн. лв.)

|             | Овърдрафт |                         |                     | Краткосрочни кредити |                         |                     | Дългосрочни кредити |                         |                     |
|-------------|-----------|-------------------------|---------------------|----------------------|-------------------------|---------------------|---------------------|-------------------------|---------------------|
|             | общо      | нефинансови предприятия | домакинства и НТООД | общо                 | нефинансови предприятия | домакинства и НТООД | общо                | нефинансови предприятия | домакинства и НТООД |
| <b>2005</b> |           |                         |                     |                      |                         |                     |                     |                         |                     |
| януари      | 49.1      | 39.9                    | 9.2                 | 86.2                 | 82.1                    | 4.2                 | 195.7               | 46.1                    | 149.5               |
| февруари    | 43.7      | 33.4                    | 10.2                | 99.4                 | 93.6                    | 5.7                 | 298.5               | 103.2                   | 195.3               |
| март        | 100.9     | 89.9                    | 10.9                | 91.6                 | 86.4                    | 5.1                 | 469.6               | 90.6                    | 379.0               |
| април       | 470.9     | 201.9                   | 269.0               | 188.5                | 179.4                   | 9.1                 | 734.5               | 196.8                   | 537.7               |
| май         | 60.0      | 48.5                    | 11.5                | 60.6                 | 54.7                    | 5.9                 | 298.3               | 75.9                    | 222.5               |
| юни         | 88.5      | 73.8                    | 14.7                | 74.5                 | 68.4                    | 6.1                 | 309.5               | 100.6                   | 208.9               |
| юли         | 162.3     | 140.9                   | 21.4                | 102.2                | 93.5                    | 8.7                 | 423.0               | 127.0                   | 296.0               |
| август      | 141.8     | 122.6                   | 19.2                | 75.7                 | 70.0                    | 5.7                 | 312.0               | 96.2                    | 215.8               |
| септември   | 203.5     | 178.7                   | 24.7                | 122.4                | 113.1                   | 9.2                 | 374.3               | 120.1                   | 254.2               |
| октомври    | 159.7     | 137.1                   | 22.6                | 73.6                 | 66.6                    | 6.9                 | 421.3               | 78.1                    | 343.3               |
| ноември     | 89.5      | 65.8                    | 23.7                | 74.3                 | 66.9                    | 7.4                 | 424.8               | 88.1                    | 336.7               |
| декември    | 238.0     | 204.8                   | 33.2                | 168.5                | 159.8                   | 8.7                 | 564.5               | 162.0                   | 402.6               |
| <b>2006</b> |           |                         |                     |                      |                         |                     |                     |                         |                     |
| януари      | 116.3     | 94.2                    | 22.1                | 86.8                 | 81.2                    | 5.6                 | 264.5               | 64.8                    | 199.6               |
| февруари    | 71.7      | 47.5                    | 24.1                | 71.4                 | 65.2                    | 6.3                 | 348.7               | 79.2                    | 269.5               |
| март        | 213.4     | 183.3                   | 30.1                | 89.4                 | 80.4                    | 9.0                 | 568.3               | 158.0                   | 410.2               |
| април       | 126.4     | 98.8                    | 27.6                | 89.2                 | 78.3                    | 10.9                | 445.3               | 95.4                    | 349.9               |
| май         | 115.9     | 91.2                    | 24.7                | 89.2                 | 82.0                    | 7.2                 | 462.5               | 107.0                   | 355.6               |
| юни         | 187.7     | 157.0                   | 30.7                | 129.5                | 112.9                   | 16.6                | 657.6               | 144.5                   | 513.1               |
| юли         | 86.9      | 62.6                    | 24.3                | 76.9                 | 67.3                    | 9.7                 | 504.1               | 133.1                   | 371.0               |
| август      | 115.7     | 90.4                    | 25.3                | 106.7                | 98.3                    | 8.4                 | 490.0               | 129.5                   | 360.5               |
| септември   | 127.3     | 97.8                    | 29.5                | 100.4                | 83.3                    | 17.1                | 606.3               | 131.0                   | 475.4               |
| октомври    | 137.6     | 111.7                   | 25.8                | 103.1                | 90.2                    | 13.0                | 524.3               | 111.6                   | 412.7               |
| ноември     | 153.7     | 125.4                   | 28.2                | 80.2                 | 65.3                    | 14.9                | 553.8               | 144.0                   | 409.8               |
| декември    | 274.3     | 230.4                   | 43.9                | 129.3                | 107.0                   | 22.2                | 759.2               | 216.0                   | 543.2               |

Източник: БНБ.

## 1.6.2. ОБЕМИ ПО НОВ БИЗНЕС ПО КРЕДИТИ НА ТЪРГОВСКИТЕ БАНКИ В ЕВРО

(млн. лв.)

|             | Овърдрафт |                         |                     | Краткосрочни кредити |                         |                     | Дългосрочни кредити |                         |                     |
|-------------|-----------|-------------------------|---------------------|----------------------|-------------------------|---------------------|---------------------|-------------------------|---------------------|
|             | общо      | нефинансови предприятия | домакинства и НТООД | общо                 | нефинансови предприятия | домакинства и НТООД | общо                | нефинансови предприятия | домакинства и НТООД |
| <b>2005</b> |           |                         |                     |                      |                         |                     |                     |                         |                     |
| януари      | 15.3      | 13.2                    | 2.1                 | 113.9                | 112.8                   | 1.1                 | 180.2               | 162.4                   | 17.8                |
| февруари    | 29.5      | 27.2                    | 2.3                 | 59.4                 | 54.7                    | 4.7                 | 225.5               | 199.1                   | 26.4                |
| март        | 98.2      | 96.6                    | 1.6                 | 112.5                | 111.8                   | 0.8                 | 348.2               | 312.0                   | 36.2                |
| април       | 311.9     | 307.9                   | 4.1                 | 409.8                | 409.3                   | 0.5                 | 741.8               | 676.8                   | 65.0                |
| май         | 22.6      | 21.1                    | 1.6                 | 62.2                 | 61.4                    | 0.8                 | 249.6               | 210.2                   | 39.5                |
| юни         | 24.0      | 21.5                    | 2.5                 | 119.2                | 118.7                   | 0.5                 | 318.2               | 264.2                   | 53.9                |
| юли         | 70.6      | 67.3                    | 3.3                 | 223.8                | 222.2                   | 1.6                 | 349.2               | 292.8                   | 56.3                |
| август      | 42.3      | 39.3                    | 3.0                 | 119.2                | 119.1                   | 0.1                 | 237.7               | 193.5                   | 44.2                |
| септември   | 36.2      | 32.3                    | 3.8                 | 148.9                | 148.0                   | 0.9                 | 259.6               | 210.4                   | 49.2                |
| октомври    | 50.1      | 47.3                    | 2.8                 | 107.2                | 106.8                   | 0.5                 | 218.8               | 172.7                   | 46.1                |
| ноември     | 114.9     | 112.4                   | 2.5                 | 52.2                 | 51.2                    | 1.0                 | 314.1               | 264.4                   | 49.7                |
| декември    | 137.0     | 131.5                   | 5.5                 | 189.5                | 188.9                   | 0.6                 | 486.3               | 413.0                   | 73.3                |
| <b>2006</b> |           |                         |                     |                      |                         |                     |                     |                         |                     |
| януари      | 65.3      | 63.5                    | 1.7                 | 56.5                 | 55.8                    | 0.6                 | 159.1               | 124.0                   | 35.1                |
| февруари    | 52.9      | 48.7                    | 4.2                 | 88.5                 | 85.9                    | 2.6                 | 239.9               | 195.7                   | 44.2                |
| март        | 168.9     | 164.6                   | 4.3                 | 135.3                | 132.4                   | 2.9                 | 467.1               | 392.0                   | 75.0                |
| април       | 98.5      | 95.5                    | 3.0                 | 107.8                | 106.3                   | 1.5                 | 289.7               | 232.4                   | 57.4                |
| май         | 86.0      | 83.0                    | 3.1                 | 117.2                | 114.3                   | 2.8                 | 265.0               | 210.6                   | 54.4                |
| юни         | 168.6     | 164.7                   | 3.9                 | 143.7                | 138.0                   | 5.7                 | 651.7               | 551.3                   | 100.4               |
| юли         | 61.0      | 58.4                    | 2.6                 | 115.9                | 113.1                   | 2.8                 | 460.2               | 389.3                   | 70.9                |
| август      | 77.2      | 74.3                    | 2.9                 | 80.0                 | 79.4                    | 0.6                 | 387.0               | 310.0                   | 77.0                |
| септември   | 118.5     | 114.0                   | 4.5                 | 115.7                | 111.3                   | 4.4                 | 446.0               | 344.7                   | 101.3               |
| октомври    | 71.3      | 68.3                    | 3.0                 | 107.0                | 106.3                   | 0.7                 | 498.7               | 414.9                   | 83.8                |
| ноември     | 68.1      | 65.2                    | 2.8                 | 85.5                 | 84.3                    | 1.2                 | 429.0               | 333.9                   | 95.2                |
| декември    | 146.4     | 140.6                   | 5.7                 | 303.7                | 295.2                   | 8.5                 | 870.2               | 702.7                   | 167.5               |

Източник: БНБ.

1.6.3. ОБЕМИ ПО НОВ БИЗНЕС ПО КРЕДИТИ НА ТЪРГОВСКИТЕ БАНКИ В ЩАТСКИ ДОЛАРИ  
(млн. лв.)

|             | Овърдрафт |                            |                        | Краткосрочни кредити |                            |                        | Дългосрочни кредити |                            |                        |
|-------------|-----------|----------------------------|------------------------|----------------------|----------------------------|------------------------|---------------------|----------------------------|------------------------|
|             | общо      | нефинансови<br>предприятия | домакинства<br>и НТООД | общо                 | нефинансови<br>предприятия | домакинства<br>и НТООД | общо                | нефинансови<br>предприятия | домакинства<br>и НТООД |
| <b>2005</b> |           |                            |                        |                      |                            |                        |                     |                            |                        |
| януари      | 16.7      | 16.6                       | 0.1                    | 10.8                 | 10.8                       | 0.0                    | 2.9                 | 2.6                        | 0.3                    |
| февруари    | 29.7      | 29.7                       | 0.1                    | 7.6                  | 7.6                        | 0.0                    | 11.3                | 10.9                       | 0.4                    |
| март        | 29.2      | 29.2                       | 0.0                    | 24.6                 | 24.6                       | 0.0                    | 22.6                | 21.9                       | 0.7                    |
| април       | 15.1      | 15.0                       | 0.1                    | 50.4                 | 50.2                       | 0.1                    | 79.2                | 78.3                       | 0.9                    |
| май         | 2.1       | 2.0                        | 0.1                    | 11.5                 | 11.5                       | 0.0                    | 18.3                | 18.2                       | 0.1                    |
| юни         | 11.2      | 11.1                       | 0.2                    | 5.6                  | 5.6                        | 0.1                    | 17.7                | 17.6                       | 0.1                    |
| юли         | 7.9       | 7.5                        | 0.4                    | 20.7                 | 20.6                       | 0.0                    | 16.3                | 15.8                       | 0.5                    |
| август      | 1.3       | 1.1                        | 0.3                    | 15.8                 | 15.8                       | 0.1                    | 3.2                 | 3.0                        | 0.2                    |
| септември   | 3.6       | 3.2                        | 0.4                    | 7.5                  | 7.5                        | 0.0                    | 0.6                 | 0.4                        | 0.2                    |
| октомври    | 5.3       | 5.0                        | 0.3                    | 6.9                  | 6.9                        | 0.0                    | 19.3                | 19.2                       | 0.1                    |
| ноември     | 18.9      | 18.8                       | 0.1                    | 7.0                  | 7.0                        | 0.0                    | 8.3                 | 8.1                        | 0.2                    |
| декември    | 17.4      | 17.1                       | 0.3                    | 24.6                 | 24.4                       | 0.2                    | 18.2                | 15.7                       | 2.5                    |
| <b>2006</b> |           |                            |                        |                      |                            |                        |                     |                            |                        |
| януари      | 2.6       | 2.5                        | 0.2                    | 2.1                  | 2.1                        | -                      | 52.0                | 51.8                       | 0.2                    |
| февруари    | 11.4      | 11.0                       | 0.4                    | 6.0                  | 5.8                        | 0.2                    | 22.9                | 22.9                       | 0.0                    |
| март        | 33.1      | 32.8                       | 0.4                    | 5.3                  | 5.2                        | 0.0                    | 6.1                 | 5.8                        | 0.3                    |
| април       | 20.8      | 20.5                       | 0.3                    | 14.1                 | 14.1                       | 0.0                    | 3.2                 | 2.9                        | 0.3                    |
| май         | 3.7       | 3.5                        | 0.2                    | 3.4                  | 3.3                        | 0.1                    | 2.5                 | 1.1                        | 1.4                    |
| юни         | 8.7       | 8.4                        | 0.3                    | 12.2                 | 12.1                       | 0.0                    | 16.2                | 15.5                       | 0.7                    |
| юли         | 7.6       | 7.3                        | 0.3                    | 4.5                  | 4.5                        | 0.0                    | 2.5                 | 2.1                        | 0.5                    |
| август      | 7.7       | 7.6                        | 0.2                    | 71.7                 | 71.6                       | 0.0                    | 1.2                 | 1.0                        | 0.2                    |
| септември   | 41.5      | 41.3                       | 0.2                    | 5.9                  | 5.9                        | 0.0                    | 5.4                 | 5.1                        | 0.3                    |
| октомври    | 18.7      | 18.6                       | 0.1                    | 19.1                 | 19.1                       | 0.0                    | 9.9                 | 9.5                        | 0.4                    |
| ноември     | 12.0      | 11.7                       | 0.3                    | 10.2                 | 10.2                       | 0.0                    | 9.3                 | 8.9                        | 0.4                    |
| декември    | 5.6       | 5.5                        | 0.2                    | 9.6                  | 9.4                        | 0.1                    | 6.2                 | 5.5                        | 0.8                    |

\* Категорията *нов бизнес* по отношение на кредитите включва новодоговорените споразумения през отчетния период (всички договори и условия, които определят за пръв път лихвен процент по кредита, и всички нови предоговаряния на условията по отношение на вече съществуващ инструмент, включително и тези, които са прекратени/падежирани през отчетния период). На база седмична статистическа информация месечните обеми по *нов бизнес* се получават чрез събиране на обемите за седмиците на месеца.

Източник: БНБ.

## 1.7. БАЛАНСИ И ОТЧЕТИ ЗА ПРИХОДИТЕ И РАЗХОДИТЕ НА БАНКОВАТА СИСТЕМА

## 1.7.1. БАЛАНС НА БАНКОВАТА СИСТЕМА КЪМ МАРТ 2006 г.

(хил. лв.)

|  | Общо              | в това число      |                   |                   |                  |
|--|-------------------|-------------------|-------------------|-------------------|------------------|
|  |                   | с лица от групата | левове            | евро              | други валути     |
| <b>АКТИВИ</b>  |                   |                   |                   |                   |                  |
| <b>Парични средства в каса и по разплащателна сметка в БНБ</b>       | <b>3 453 006</b>  |                   | <b>1 741 979</b>  | <b>1 614 517</b>  | <b>96 510</b>    |
| <b>Вземания от финансови институции</b>                              |                   |                   |                   |                   |                  |
| Безсрочни депозити в банки   | 1 310 398         | 186 954           | 7 971             | 865 156           | 250 317          |
| Срочни депозити в банки  | 4 659 336         | 228 876           | 1 060 661         | 2 009 920         | 1 359 879        |
| Кредити на банки   | 67 673            | 0                 | 995               | 51 326            | 15 352           |
| Други вземания от банки  | 7 154             | 0                 | 1 524             | 3 938             | 1 692            |
| Кредити на други финансови институции                                | 145 413           | 0                 | 28 014            | 117 399           | 0                |
| <b>Общо вземания от финансови институции</b>                         | <b>6 189 974</b>  | <b>415 830</b>    | <b>1 099 165</b>  | <b>3 047 739</b>  | <b>1 627 240</b> |
| Минус: специфични провизии   | 1 363             |                   | 843               | 370               | 150              |
| <b>Нетни вземания от финансови институции</b>                        | <b>6 188 611</b>  | <b>415 830</b>    | <b>1 098 322</b>  | <b>3 047 369</b>  | <b>1 627 090</b> |
| <b>Вземания по споразумения за обратно изкупуване на ценни книжа</b> | <b>250 540</b>    | <b>0</b>          | <b>60 697</b>     | <b>150 169</b>    | <b>39 674</b>    |
| <b>Оборотен портфейл</b>   | <b>2 029 729</b>  | <b>105</b>        | <b>824 473</b>    | <b>735 667</b>    | <b>469 484</b>   |
| <b>Инвестиционен портфейл</b>  |                   |                   |                   |                   |                  |
| Инвестиции до падеж  | 1 085 324         | 0                 | 403 705           | 348 662           | 332 957          |
| Инвестиции за продажба   | 1 735 150         | 0                 | 609 968           | 835 631           | 289 551          |
| <b>Кредити на нефинансови институции и други клиенти</b>             |                   |                   |                   |                   |                  |
| Кредити на бюджета   | 56 691            |                   | 33 151            | 23 540            | 0                |
| Търговски кредити  |                   |                   |                   |                   |                  |
| Кредити за търговско недвижимо имущество и строителство              | 3 166 258         |                   | 634 839           | 2 369 580         | 161 839          |
| Други търговски кредити  | 8 418 218         |                   | 3 434 306         | 4 557 874         | 426 038          |
| Селскостопански кредити  | 362 124           |                   | 266 054           | 87 598            | 8 472            |
| Потребителски кредити  | 4 136 295         |                   | 3 918 133         | 203 690           | 14 472           |
| Жилищни ипотечни кредити на физически лица                           | 2 253 277         |                   | 1 525 700         | 711 189           | 16 388           |
| Други кредити  | 241 325           | 0                 | 97 089            | 123 980           | 20 256           |
| <b>Общо кредити на нефинансови институции и други клиенти</b>        | <b>18 634 188</b> | <b>0</b>          | <b>9 909 272</b>  | <b>8 077 451</b>  | <b>647 465</b>   |
| Минус: специфични провизии   | 630 245           |                   | 432 753           | 166 015           | 31 477           |
| <b>Нетни кредити на нефинансови институции и други клиенти</b>       | <b>18 003 943</b> | <b>0</b>          | <b>9 476 519</b>  | <b>7 911 436</b>  | <b>615 988</b>   |
| в т.ч. закупени кредити  | 15 311            |                   |                   |                   |                  |
| <b>Активи за препродажба</b>   | <b>19 536</b>     |                   | <b>19 536</b>     | <b>0</b>          | <b>0</b>         |
| <b>Инвестиции в дъщерни, асоциирани и смесени дружества</b>          | <b>39 588</b>     |                   | <b>39 588</b>     | <b>0</b>          | <b>0</b>         |
| <b>Други активи</b>  |                   |                   |                   |                   |                  |
| Деривати за хеджиране  | 1 494             | 0                 | 1 494             | 0                 | 0                |
| Други активи   | 258 662           | 584               | 204 227           | 40 442            | 13 409           |
| <b>Общо други активи</b>   | <b>260 156</b>    | <b>584</b>        | <b>205 721</b>    | <b>40 442</b>     | <b>13 409</b>    |
| <b>Нематериални активи</b>   | <b>124 330</b>    |                   | <b>124 309</b>    | <b>0</b>          | <b>21</b>        |
| <b>Сгради и други дълготрайни материални активи</b>                  | <b>822 763</b>    |                   | <b>822 219</b>    | <b>0</b>          | <b>544</b>       |
| <b>Общо активи</b>   | <b>34 012 676</b> | <b>416 519</b>    | <b>15 427 036</b> | <b>14 683 893</b> | <b>3 485 228</b> |

(продължава)

(продължение)

(хил. лв.)

|   | Общо              | в това число      |                   |                   |                  |
|---|-------------------|-------------------|-------------------|-------------------|------------------|
|   |                   | с лица от групата | лехове            | евро              | други валути     |
| <b>ПАСИВИ, МАЛЦИНСТВЕНО УЧАСТИЕ И КАПИТАЛ</b>                               |                   |                   |                   |                   |                  |
| <b>Депозити на финансови институции</b>                                     |                   |                   |                   |                   |                  |
| Безсрочни депозити на банки   | 269 802           | 3 742             | 39 777            | 159 383           | 66 900           |
| Срочни депозити на банки  | 2 433 151         | 29 448            | 885 372           | 1 298 333         | 219 998          |
| Депозити на други финансови институции                                      | 1 552 234         | 0                 | 583 958           | 929 739           | 38 537           |
| <b>Депозити на нефинансови институции и други клиенти</b>                   |                   |                   |                   |                   |                  |
| Безсрочни депозити  | 8 307 393         | 0                 | 5 243 403         | 2 344 522         | 719 468          |
| Срочни депозити   | 10 975 682        | 0                 | 3 984 927         | 4 586 870         | 2 403 885        |
| Спестовни депозити  | 2 459 769         | 0                 | 1 251 445         | 772 090           | 436 234          |
| <b>Общо депозити</b>  | <b>25 998 031</b> | <b>33 190</b>     | <b>11 988 882</b> | <b>10 090 937</b> | <b>3 885 022</b> |
| <b>Задължения по споразумения за обратно изкупуване на ценни книжа</b>      | <b>370 385</b>    | <b>0</b>          | <b>52 102</b>     | <b>282 198</b>    | <b>36 085</b>    |
| <b>Краткосрочни заемни средства</b>   |                   |                   |                   |                   |                  |
| От БНБ  | 0                 |                   | 0                 | 0                 | 0                |
| От банки  | 227 884           | 0                 | 8 142             | 201 205           | 18 537           |
| Други   | 53 777            | 0                 | 33 908            | 9 775             | 10 094           |
| <b>Дългосрочни заемни средства</b>  | <b>2 425 813</b>  | <b>0</b>          | <b>286 776</b>    | <b>2 013 997</b>  | <b>125 040</b>   |
| в т.ч. заемни средства от банки   | 1 633 048         | 0                 | 86 253            | 1 506 290         | 40 505           |
| <b>Подчинен срочен дълг и дългово-капиталови (хибридни) инструменти</b>     |                   |                   |                   |                   |                  |
| Подчинен срочен дълг  | 195 430           |                   | 25 391            | 169 399           | 640              |
| Дългово-капиталови (хибридни) инструменти                                   | 287 000           |                   | 11 041            | 275 959           | 0                |
| <b>Други пасиви</b>   |                   |                   |                   |                   |                  |
| Пасиви в оборотен портфейл  | 36 900            | 130               | 1 450             | 26 204            | 9 116            |
| Деривати за хеджиране   | 3 510             | 0                 | 2 985             | 525               | 0                |
| Провизии за задбалансови ангажменти   | 50 454            | 0                 | 4 711             | 3 778             | 41 965           |
| Други пасиви  | 605 719           | 8 856             | 381 941           | 159 737           | 55 185           |
| <b>Общо пасиви</b>  | <b>30 254 903</b> | <b>42 176</b>     | <b>12 797 329</b> | <b>13 233 714</b> | <b>4 181 684</b> |
| <b>Малцинствено участие в консолидирани дъщерни дружества</b>               | <b>0</b>          |                   | <b>0</b>          | <b>0</b>          | <b>0</b>         |
| <b>Собствен капитал</b>   |                   |                   |                   |                   |                  |
| Обикновени акции  | 1 328 834         |                   | 1 328 834         |                   |                  |
| Премии, свързани с обикновени акции   | 1 767             |                   | 1 767             |                   |                  |
| Привилегировани акции и премии, свързани с тях                              | 0                 |                   | 0                 |                   |                  |
| Резерви   |                   |                   |                   |                   |                  |
| Неразпределена печалба/загуба от минали години                              | 496 013           | 40 759            | 455 254           |                   |                  |
| Законови резерви  | 681 226           |                   | 681 226           |                   |                  |
| Други резерви   | 800 846           | 25 437            | 775 409           |                   |                  |
| Кумулативна разлика от превръщане на отчетите в чуждестранна валута         | 0                 |                   | 0                 |                   |                  |
| Други компоненти на капитала  |                   |                   |                   |                   |                  |
| Преоценка – дълготрайни материални активи                                   | 236 793           | 0                 | 236 793           |                   |                  |
| Преоценка – инвестиции за продажба  | 276               | 282               | -6                |                   |                  |
| Преоценка – хеджиране на паричен поток                                      | 0                 | 0                 | 0                 |                   |                  |
| Печалба/загуба от текущата година   | 213 657           |                   | 213 657           |                   |                  |
| Еднократен ефект от промяна на счетоводния режим                            | -1 639            | 0                 | -1 639            |                   |                  |
| <b>Общо собствен капитал</b>  | <b>3 757 773</b>  | <b>66 478</b>     | <b>3 691 295</b>  |                   |                  |
| <b>Общо пасиви, малцинствено участие и капитал</b>                          | <b>34 012 676</b> | <b>108 654</b>    | <b>16 488 624</b> | <b>13 233 714</b> | <b>4 181 684</b> |
| <b>Ред за справка: кредитни заместители и други задбалансови ангажменти</b> | <b>5 272 280</b>  | <b>22 687</b>     | <b>2 248 784</b>  | <b>2 288 575</b>  | <b>712 234</b>   |

Източник: БНБ.

## 1.7.2. ОТЧЕТ ЗА ПРИХОДИТЕ И РАЗХОДИТЕ НА БАНКОВАТА СИСТЕМА КЪМ МАРТ 2006 г.

(хил. лв.)

|  | Общо           | в това число      |                |                |               |
|--|----------------|-------------------|----------------|----------------|---------------|
|  |                | с лица от групата | левове         | евро           | други валути  |
| <b>ПРИХОДИ ОТ ЛИХВИ И ДИВИДЕНТИ</b>  |                |                   |                |                |               |
| Приходи от лихви от безсрочни депозити в банки                                       | 1 842          | 1 003             | 27             | 479            | 333           |
| Приходи от лихви от срочни депозити в банки  | 33 080         | 1 622             | 3 148          | 11 840         | 16 470        |
| Приходи от лихви от кредити на банки   | 537            | 0                 | 12             | 374            | 151           |
| Приходи от лихви от други вземания от банки  | 323            | 0                 | 1              | 54             | 268           |
| Приходи от лихви от кредити на други финансови институции                            | 2 289          | 0                 | 564            | 1 707          | 18            |
| Приходи от лихви от споразумения за обратно изкупуване на ценни книжа                | 1 740          | 0                 | 429            | 862            | 449           |
| Приходи от лихви от активи в оборотен портфейл                                       | 27 937         | 0                 | 14 158         | 6 396          | 7 383         |
| Приходи от лихви от активи в инвестиционен портфейл                                  | 31 686         | 0                 | 13 063         | 12 008         | 6 615         |
| Български държавни ценни книжа   | 15 937         |                   | 9 912          | 5 583          | 442           |
| Други дългови ценни книжа на местни емитенти   | 4 859          | 0                 | 2 908          | 1 704          | 247           |
| Дългови ценни книжа на чуждестранни правителства и международни финансови институции | 5 050          |                   | 95             | 2 703          | 2 252         |
| Други дългови ценни книжа на чуждестранни емитенти                                   | 5 840          | 0                 | 148            | 2 018          | 3 674         |
| Приходи от лихви от кредити  | 444 148        | 0                 | 266 734        | 158 974        | 18 440        |
| Кредити на бюджета   | 682            |                   | 648            | 34             | 0             |
| Кредити за търговско недвижимо имущество и строителство                              | 76 442         |                   | 15 697         | 54 819         | 5 926         |
| Други търговски кредити  | 178 210        |                   | 84 117         | 82 660         | 11 433        |
| Селскостопански кредити  | 7 049          |                   | 5 559          | 1 323          | 167           |
| Потребителски кредити  | 131 415        |                   | 127 012        | 4 231          | 172           |
| Жилищни ипотечни кредити на физически лица   | 45 420         |                   | 31 888         | 13 074         | 458           |
| Други кредити  | 4 930          | 0                 | 1 813          | 2 833          | 284           |
| Приходи от дивиденди   | 15             | 0                 | 15             | 0              | 0             |
| <b>Общо приходи от лихви и дивиденди</b>   | <b>543 597</b> | <b>2 625</b>      | <b>298 151</b> | <b>192 694</b> | <b>50 127</b> |
| <b>РАЗХОДИ ЗА ЛИХВИ</b>  |                |                   |                |                |               |
| Разходи за лихви по депозити на банки  | 11 628         | 776               | 3 522          | 4 956          | 2 374         |
| Разходи за лихви по депозити на други финансови институции                           | 19 947         | 0                 | 5 391          | 14 140         | 416           |
| Разходи за лихви по безсрочни депозити на нефинансови институции и други клиенти     | 13 800         | 0                 | 8 597          | 4 115          | 1 088         |
| Разходи за лихви по срочни депозити на нефинансови институции и други клиенти        | 85 520         | 0                 | 37 484         | 29 445         | 18 591        |
| Разходи за лихви по спестовни депозити на нефинансови институции и други клиенти     | 9 256          | 0                 | 6 208          | 2 144          | 904           |
| Разходи за лихви по споразумения за обратно изкупуване на ценни книжа                | 1 733          | 0                 | 522            | 717            | 494           |
| Разходи за лихви по краткосрочни заемни средства                                     | 2 869          | 0                 | 533            | 1 900          | 436           |
| Разходи за лихви по дългосрочни заемни средства                                      | 23 396         | 0                 | 2 874          | 18 606         | 1 916         |
| Разходи за лихви по подчинен срочен дълг   | 3 029          | 0                 | 94             | 2 928          | 7             |
| Разходи за лихви по дългово-капиталови (хибридни) инструменти                        | 3 395          |                   | 186            | 3 209          | 0             |
| Разходи за лихви по други пасиви   | 1 960          |                   | 36             | 806            | 1 117         |
| <b>Общо разходи за лихви</b>   | <b>176 533</b> | <b>777</b>        | <b>65 447</b>  | <b>82 966</b>  | <b>27 343</b> |
| <b>НЕТЕН ДОХОД ОТ ЛИХВИ И ДИВИДЕНТИ</b>  | <b>367 064</b> | <b>1 848</b>      | <b>232 704</b> | <b>109 728</b> | <b>22 784</b> |
| <b>КРЕДИТНИ ПРОВИЗИИ</b>   |                |                   |                |                |               |
| Начислени провизии   | 146 625        | 0                 |                |                |               |
| Реинтегрирани провизии   | 137 885        | 0                 |                |                |               |
| Нетни кредитни провизии  | 8 740          | 0                 |                |                |               |
| <b>ПЕЧАЛБА/ЗАГУБА ОТ ОБОРОТЕН ПОРТФЕЙЛ</b>   |                |                   |                |                |               |
| Печалба/загуба от ценни книжа в оборотен портфейл                                    | -20 580        | 0                 |                |                |               |
| Печалба/загуба от деривати за търговия   | 5 360          | 0                 |                |                |               |
| Печалба/загуба от други инструменти в оборотен портфейл                              | 67             | 0                 |                |                |               |
| <b>Общо печалба/загуба от оборотен портфейл</b>                                      | <b>-15 153</b> | <b>0</b>          |                |                |               |
| <b>ПЕЧАЛБА/ЗАГУБА ОТ ИНВЕСТИЦИИ ЗА ПРОДАЖБА</b>                                      |                |                   |                |                |               |
| Печалба/загуба от инвестиции за продажба   | 1 872          | 0                 |                |                |               |
| Печалба/загуба от инструменти, хеджиращи ефективно инвестициите за продажба          | 31             | 0                 |                |                |               |
| <b>ПЕЧАЛБА/ЗАГУБА ОТ ИНВЕСТИЦИИ ДО ПАДЕЖ</b>   | <b>3 270</b>   | <b>0</b>          |                |                |               |

(продължава)

(продължение)

(хил. лв.)

|  | Общо           | в това число      |        |      |
|--|----------------|-------------------|--------|------|
|  |                | с лица от групата | левове | евро |
| <b>ДРУГИ НЕЛИХВЕНИ ПРИХОДИ</b>   |                |                   |        |      |
| Приходи от обслужване на кредити   | 36 023         | 0                 |        |      |
| Приходи от такси по задбалансови условни ангажименти                               | 7 427          | 0                 |        |      |
| Такси за обслужване на депозити  | 41 269         | 0                 |        |      |
| Други такси и комисиони  | 40 170         | 0                 |        |      |
| Печалба/загуба от активи за препродажба  | 61             | 0                 |        |      |
| Печалба/загуба от продажба на други активи   | 17 283         | 0                 |        |      |
| Печалба/загуба от валутни сделки   | 11 270         | -291              |        |      |
| Друг нелихвен доход  | 9 924          | 0                 |        |      |
| <b>НЕЛИХВЕНИ РАЗХОДИ</b>   |                |                   |        |      |
| Заплати, социално и пенсионно осигуряване  | 97 485         |                   |        |      |
| Нетни разходи за използване на дълготрайни материални активи                       | 49 022         |                   |        |      |
| Разходи за външни услуги, изплатени на акционери, дъщерни и асоциирани дружества   | 3 679          |                   |        |      |
| Други разходи за външни услуги   | 73 069         | 480               |        |      |
| Други нелихвени разходи  | 50 046         | 0                 |        |      |
| <b>ПЕЧАЛБА/ЗАГУБА ПРЕДИ ВАЛУТНА ПРЕОЦЕНКА, ИЗВЪНРЕДНИ ПРИХОДИ/РАЗХОДИ И ДАНЪЦИ</b> | <b>238 470</b> | <b>1 077</b>      |        |      |
| <b>ПЕЧАЛБА/ЗАГУБА ОТ ВАЛУТНА ПРЕОЦЕНКА</b>   | <b>11 104</b>  | <b>136</b>        |        |      |
| <b>ИЗВЪНРЕДНА ПЕЧАЛБА/ЗАГУБА</b>   | <b>1 956</b>   | <b>0</b>          |        |      |
| <b>ДАНЪЦИ</b>  | <b>37 873</b>  |                   |        |      |
| <b>МАЛЦИНСТВЕНО УЧАСТИЕ</b>  | <b>0</b>       |                   |        |      |
| <b>НЕТНА ПЕЧАЛБА/ЗАГУБА</b>  | <b>213 657</b> | <b>1 213</b>      |        |      |

Източник: БНБ.

## 1.7.3. БАЛАНС НА БАНКОВАТА СИСТЕМА КЪМ ЮНИ 2006 г.

(хил. лв.)

|  | Общо              | в това число      |                   |                   |                  |
|--|-------------------|-------------------|-------------------|-------------------|------------------|
|  |                   | с лица от групата | левове            | евро              | други валути     |
| <b>АКТИВИ</b>  |                   |                   |                   |                   |                  |
| <b>Парични средства в каса и по разплащателна сметка в БНБ</b>       | <b>4 124 881</b>  |                   | <b>1 613 106</b>  | <b>2 391 897</b>  | <b>119 878</b>   |
| <b>Вземания от финансови институции</b>                              |                   |                   |                   |                   |                  |
| Безсрочни депозити в банки   | 782 874           | 77 612            | 10 189            | 428 592           | 266 481          |
| Срочни депозити в банки  | 5 136 790         | 108 514           | 1 234 679         | 2 259 759         | 1 533 838        |
| Кредити на банки   | 71 151            | 0                 | 1 953             | 51 397            | 17 801           |
| Други вземания от банки  | 9 962             | 0                 | 4 493             | 3 920             | 1 549            |
| Кредити на други финансови институции                                | 185 247           | 0                 | 24 283            | 160 964           | 0                |
| <b>Общо вземания от финансови институции</b>                         | <b>6 186 024</b>  | <b>186 126</b>    | <b>1 275 597</b>  | <b>2 904 632</b>  | <b>1 819 669</b> |
| <b>Минус: специфични провизии</b>                                    | <b>1 370</b>      |                   | <b>844</b>        | <b>512</b>        | <b>14</b>        |
| <b>Нетни вземания от финансови институции</b>                        | <b>6 184 654</b>  | <b>186 126</b>    | <b>1 274 753</b>  | <b>2 904 120</b>  | <b>1 819 655</b> |
| <b>Вземания по споразумения за обратно изкупуване на ценни книжа</b> | <b>318 668</b>    | <b>0</b>          | <b>106 930</b>    | <b>171 719</b>    | <b>40 019</b>    |
| <b>Оборотен портфейл</b>   | <b>2 043 575</b>  | <b>269</b>        | <b>846 101</b>    | <b>715 092</b>    | <b>482 113</b>   |
| <b>Инвестиционен портфейл</b>  |                   |                   |                   |                   |                  |
| Инвестиции до падеж  | 1 155 279         | 0                 | 481 552           | 354 092           | 319 635          |
| Инвестиции за продажба   | 1 725 264         | 0                 | 643 390           | 799 041           | 282 833          |
| <b>Кредити на нефинансови институции и други клиенти</b>             |                   |                   |                   |                   |                  |
| Кредити на бюджета   | 56 038            |                   | 32 640            | 23 398            | 0                |
| Търговски кредити  |                   |                   |                   |                   |                  |
| Кредити за търговско недвижимо имущество и строителство              | 3 313 786         |                   | 688 265           | 2 502 400         | 123 121          |
| Други търговски кредити  | 8 735 875         |                   | 3 745 776         | 4 664 641         | 325 458          |
| Селскостопански кредити  | 374 464           |                   | 296 627           | 75 255            | 2 582            |
| Потребителски кредити  | 4 459 492         |                   | 4 206 301         | 229 936           | 23 255           |
| Жилищни ипотечни кредити на физически лица                           | 2 582 465         |                   | 1 750 346         | 812 273           | 19 846           |
| Други кредити  | 283 782           | 0                 | 138 792           | 126 591           | 18 399           |
| <b>Общо кредити на нефинансови институции и други клиенти</b>        | <b>19 805 902</b> | <b>0</b>          | <b>10 858 747</b> | <b>8 434 494</b>  | <b>512 661</b>   |
| <b>Минус: специфични провизии</b>                                    | <b>676 662</b>    |                   | <b>478 349</b>    | <b>172 821</b>    | <b>25 492</b>    |
| <b>Нетни кредити на нефинансови институции и други клиенти</b>       | <b>19 129 240</b> | <b>0</b>          | <b>10 380 398</b> | <b>8 261 673</b>  | <b>487 169</b>   |
| в т.ч. закупени кредити  | 4 426             |                   |                   |                   |                  |
| <b>Активи за препродажба</b>   | <b>20 239</b>     |                   | <b>20 239</b>     | <b>0</b>          | <b>0</b>         |
| <b>Инвестиции в дъщерни, асоциирани и смесени дружества</b>          | <b>54 870</b>     |                   | <b>54 870</b>     | <b>0</b>          | <b>0</b>         |
| <b>Други активи</b>  |                   |                   |                   |                   |                  |
| Деривати за хеджиране  | 2 476             | 0                 | 544               | 8                 | 1 924            |
| Други активи   | 292 789           | 682               | 214 796           | 54 483            | 22 828           |
| <b>Общо други активи</b>   | <b>295 265</b>    | <b>682</b>        | <b>215 340</b>    | <b>54 491</b>     | <b>24 752</b>    |
| <b>Нематериални активи</b>   | <b>88 919</b>     |                   | <b>88 756</b>     | <b>0</b>          | <b>163</b>       |
| <b>Сгради и други дълготрайни материални активи</b>                  | <b>846 232</b>    |                   | <b>845 735</b>    | <b>0</b>          | <b>497</b>       |
| <b>Общо активи</b>   | <b>35 987 086</b> | <b>187 077</b>    | <b>16 571 170</b> | <b>15 652 125</b> | <b>3 576 714</b> |

(продължава)



(продължение)

(хил. лв.)

|   | Общо              | в това число      |                   |                   |                  |
|---|-------------------|-------------------|-------------------|-------------------|------------------|
|   |                   | с лица от групата | лехове            | евро              | други валути     |
| <b>ПАСИВИ, МАЛЦИНСТВЕНО УЧАСТИЕ И КАПИТАЛ</b>                               |                   |                   |                   |                   |                  |
| <b>Депозити на финансови институции</b>                                     |                   |                   |                   |                   |                  |
| Безсрочни депозити на банки   | 176 952           | 3 624             | 60 025            | 52 315            | 60 988           |
| Срочни депозити на банки  | 2 434 947         | 62                | 1 033 553         | 1 103 581         | 297 751          |
| Депозити на други финансови институции                                      | 1 698 533         | 0                 | 693 562           | 966 550           | 38 421           |
| <b>Депозити на нефинансови институции и други клиенти</b>                   |                   |                   |                   |                   |                  |
| Безсрочни депозити  | 9 141 298         | 0                 | 5 727 461         | 2 751 454         | 662 383          |
| Срочни депозити   | 11 795 738        | 0                 | 4 232 196         | 5 103 943         | 2 459 599        |
| Спестовни депозити  | 2 541 682         | 0                 | 1 298 667         | 825 383           | 417 632          |
| <b>Общо депозити</b>  | <b>27 789 150</b> | <b>3 686</b>      | <b>13 045 464</b> | <b>10 803 226</b> | <b>3 936 774</b> |
| <b>Задължения по споразумения за обратно изкупуване на ценни книжа</b>      | <b>415 014</b>    | <b>0</b>          | <b>89 344</b>     | <b>287 399</b>    | <b>38 271</b>    |
| <b>Краткосрочни заемни средства</b>   |                   |                   |                   |                   |                  |
| От БНБ  | 0                 |                   | 0                 | 0                 | 0                |
| От банки  | 237 457           | 0                 | 8 002             | 229 448           | 7                |
| Други   | 46 487            | 0                 | 26 530            | 10 217            | 9 740            |
| <b>Дългосрочни заемни средства</b>  | <b>2 417 166</b>  | <b>0</b>          | <b>289 229</b>    | <b>2 032 965</b>  | <b>94 972</b>    |
| в т.ч. заемни средства от банки   | 1 646 181         | 0                 | 85 979            | 1 520 945         | 39 257           |
| <b>Подчинен срочен дълг и дългово-капиталови (хибридни) инструменти</b>     |                   |                   |                   |                   |                  |
| Подчинен срочен дълг  | 190 092           |                   | 25 484            | 163 982           | 626              |
| Дългово-капиталови (хибридни) инструменти                                   | 290 814           |                   | 11 083            | 279 731           | 0                |
| <b>Други пасиви</b>   |                   |                   |                   |                   |                  |
| Пасиви в оборотен портфейл  | 46 443            | 671               | 1 541             | 34 970            | 9 261            |
| Деривати за хеджиране   | 6 196             | 0                 | 5 431             | 765               | 0                |
| Провизии за задбалансови ангажменти   | 47 443            | 0                 | 4 712             | 2 428             | 40 303           |
| Други пасиви  | 687 065           | 16 597            | 437 277           | 173 348           | 59 843           |
| <b>Общо пасиви</b>  | <b>32 173 327</b> | <b>20 954</b>     | <b>13 944 097</b> | <b>14 018 479</b> | <b>4 189 797</b> |
| <b>Малцинствено участие в консолидирани дъщерни дружества</b>               | <b>0</b>          |                   | <b>0</b>          | <b>0</b>          | <b>0</b>         |
| <b>Собствен капитал</b>   |                   |                   |                   |                   |                  |
| Обикновени акции  | 1 340 201         |                   | 1 340 201         |                   |                  |
| Премии, свързани с обикновени акции   | 1 767             |                   | 1 767             |                   |                  |
| Привилегировани акции и премии, свързани с тях                              | 0                 |                   | 0                 |                   |                  |
| Резерви   |                   |                   |                   |                   |                  |
| Неразпределена печалба/загуба от минали години                              | 88 572            | 40 759            | 47 813            |                   |                  |
| Законови резерви  | 895 959           |                   | 895 959           |                   |                  |
| Други резерви   | 914 619           | 25 437            | 889 182           |                   |                  |
| Кумулативна разлика от превръщане на отчетите в чуждестранна валута         | 0                 |                   | 0                 |                   |                  |
| Други компоненти на капитала  |                   |                   |                   |                   |                  |
| Преоценка – дълготрайни материални активи                                   | 236 708           | 0                 | 236 708           |                   |                  |
| Преоценка – инвестиции за продажба  | -7 388            | -1 042            | -6 346            |                   |                  |
| Преоценка – хеджиране на паричен поток                                      | 0                 | 0                 | 0                 |                   |                  |
| Печалба/загуба от текущата година   | 341 968           |                   | 341 968           |                   |                  |
| Еднократен ефект от промяна на счетоводния режим                            | 1 353             | 0                 | 1 353             |                   |                  |
| <b>Общо собствен капитал</b>  | <b>3 813 759</b>  | <b>65 154</b>     | <b>3 748 605</b>  |                   |                  |
| <b>Общо пасиви, малцинствено участие и капитал</b>                          | <b>35 987 086</b> | <b>86 108</b>     | <b>17 692 702</b> | <b>14 018 479</b> | <b>4 189 797</b> |
| <b>Ред за справка: кредитни заместители и други задбалансови ангажменти</b> | <b>6 271 505</b>  | <b>22 583</b>     | <b>2 782 827</b>  | <b>2 750 244</b>  | <b>715 851</b>   |

Източник: БНБ.

## 1.7.4. ОТЧЕТ ЗА ПРИХОДИТЕ И РАЗХОДИТЕ НА БАНКОВАТА СИСТЕМА КЪМ ЮНИ 2006 г.

(хил. лв.)

|  | Общо             | в това число      |                |                |               |
|--|------------------|-------------------|----------------|----------------|---------------|
|  |                  | с лица от групата | левове         | евро           | други валути  |
| <b>ПРИХОДИ ОТ ЛИХВИ И ДИВИДЕНТИ</b>  |                  |                   |                |                |               |
| Приходи от лихви от безсрочни депозити в банки                                       | 5 549            | 2 260             | 66             | 2 514          | 709           |
| Приходи от лихви от срочни депозити в банки  | 72 012           | 4 122             | 8 172          | 23 687         | 36 031        |
| Приходи от лихви от кредити на банки   | 1 249            | 0                 | 49             | 822            | 378           |
| Приходи от лихви от други вземания от банки  | 846              | 0                 | 9              | 321            | 516           |
| Приходи от лихви от кредити на други финансови институции                            | 5 000            | 0                 | 1 247          | 3 735          | 18            |
| Приходи от лихви от споразумения за обратно изкупуване на ценни книжа                | 4 494            | 0                 | 1 217          | 2 235          | 1 042         |
| Приходи от лихви от активи в оборотен портфейл                                       | 55 325           | 0                 | 29 151         | 13 333         | 12 841        |
| Приходи от лихви от активи в инвестиционен портфейл                                  | 61 605           | 0                 | 26 082         | 22 292         | 13 231        |
| Български държавни ценни книжа   | 29 638           |                   | 19 667         | 8 951          | 1 020         |
| Други дългови ценни книжа на местни емитенти   | 10 009           | 0                 | 5 924          | 3 559          | 526           |
| Дългови ценни книжа на чуждестранни правителства и международни финансови институции | 11 064           |                   | 193            | 6 017          | 4 854         |
| Други дългови ценни книжа на чуждестранни емитенти                                   | 10 894           | 0                 | 298            | 3 765          | 6 831         |
| Приходи от лихви от кредити  | 918 892          | 0                 | 554 089        | 331 553        | 33 250        |
| Кредити на бюджета   | 1 429            |                   | 1 361          | 68             | 0             |
| Кредити за търговско недвижимо имущество и строителство                              | 156 710          |                   | 32 696         | 113 726        | 10 288        |
| Други търговски кредити  | 374 485          |                   | 180 738        | 172 827        | 20 920        |
| Селскостопански кредити  | 14 220           |                   | 11 442         | 2 528          | 250           |
| Потребителски кредити  | 267 781          |                   | 258 503        | 8 879          | 399           |
| Жилищни ипотечни кредити на физически лица   | 94 122           |                   | 65 231         | 28 009         | 882           |
| Други кредити  | 10 145           | 0                 | 4 118          | 5 516          | 511           |
| Приходи от дивиденди   | 623              | 0                 | 573            | 50             | 0             |
| <b>Общо приходи от лихви и дивиденди</b>   | <b>1 125 595</b> | <b>6 382</b>      | <b>620 655</b> | <b>400 542</b> | <b>98 016</b> |
| <b>РАЗХОДИ ЗА ЛИХВИ</b>  |                  |                   |                |                |               |
| Разходи за лихви по депозити на банки  | 26 848           | 1 572             | 7 780          | 11 750         | 5 746         |
| Разходи за лихви по депозити на други финансови институции                           | 41 808           | 0                 | 11 424         | 29 408         | 976           |
| Разходи за лихви по безсрочни депозити на нефинансови институции и други клиенти     | 28 691           | 0                 | 17 651         | 8 992          | 2 048         |
| Разходи за лихви по срочни депозити на нефинансови институции и други клиенти        | 183 138          | 0                 | 77 641         | 68 653         | 36 844        |
| Разходи за лихви по спестовни депозити на нефинансови институции и други клиенти     | 19 332           | 0                 | 12 848         | 4 650          | 1 834         |
| Разходи за лихви по споразумения за обратно изкупуване на ценни книжа                | 3 700            | 0                 | 1 176          | 1 574          | 950           |
| Разходи за лихви по краткосрочни заемни средства                                     | 6 286            | 0                 | 926            | 4 799          | 561           |
| Разходи за лихви по дългосрочни заемни средства                                      | 48 175           | 0                 | 6 018          | 38 150         | 4 007         |
| Разходи за лихви по подчинен срочен дълг   | 6 160            | 0                 | 188            | 5 940          | 32            |
| Разходи за лихви по дългово-капиталови (хибридни) инструменти                        | 8 427            |                   | 83             | 8 344          | 0             |
| Разходи за лихви по други пасиви   | 4 022            |                   | 51             | 1 630          | 2 339         |
| <b>Общо разходи за лихви</b>   | <b>376 587</b>   | <b>1 574</b>      | <b>135 786</b> | <b>183 890</b> | <b>55 337</b> |
| <b>НЕТЕН ДОХОД ОТ ЛИХВИ И ДИВИДЕНТИ</b>  | <b>749 008</b>   | <b>4808</b>       | <b>484 869</b> | <b>216 652</b> | <b>42 679</b> |
| <b>КРЕДИТНИ ПРОВИЗИИ</b>   |                  |                   |                |                |               |
| Начислени провизии   | 305 550          | 0                 |                |                |               |
| Реинтегрирани провизии   | 233 826          | 0                 |                |                |               |
| Нетни кредитни провизии  | 71 724           | 0                 |                |                |               |
| <b>ПЕЧАЛБА/ЗАГУБА ОТ ОБОРОТЕН ПОРТФЕЙЛ</b>   |                  |                   |                |                |               |
| Печалба/загуба от ценни книжа в оборотен портфейл                                    | -46 709          | 0                 |                |                |               |
| Печалба/загуба от деривати за търговия   | 8 089            | 0                 |                |                |               |
| Печалба/загуба от други инструменти в оборотен портфейл                              | 252              | 0                 |                |                |               |
| <b>Общо печалба/загуба от оборотен портфейл</b>                                      | <b>-38 368</b>   | <b>0</b>          |                |                |               |
| <b>ПЕЧАЛБА/ЗАГУБА ОТ ИНВЕСТИЦИИ ЗА ПРОДАЖБА</b>                                      |                  |                   |                |                |               |
| Печалба/загуба от инвестиции за продажба   | 2 223            | 0                 |                |                |               |
| Печалба/загуба от инструменти, хеджиращи ефективно инвестициите за продажба          | -141             | 0                 |                |                |               |
| <b>ПЕЧАЛБА/ЗАГУБА ОТ ИНВЕСТИЦИИ ДО ПАДЕЖ</b>   | <b>5 688</b>     | <b>0</b>          |                |                |               |

(продължава)

(продължение)

(хил. лв.)

|  | Общо           | в това число      |        |      |
|--|----------------|-------------------|--------|------|
|  |                | с лица от групата | левове | евро |
| <b>ДРУГИ НЕЛИХВЕНИ ПРИХОДИ</b>   |                |                   |        |      |
| Приходи от обслужване на кредити   | 79 144         | 0                 |        |      |
| Приходи от такси по задбалансови условни ангажименти                               | 17 126         | 0                 |        |      |
| Такси за обслужване на депозити  | 85 743         | 0                 |        |      |
| Други такси и комисиони  | 87 600         | 0                 |        |      |
| Печалба/загуба от активи за препродажба  | -175           | 0                 |        |      |
| Печалба/загуба от продажба на други активи   | 18 922         | 0                 |        |      |
| Печалба/загуба от валутни сделки   | 26 043         | -386              |        |      |
| Друг нелихвен доход  | 23 284         | 1 257             |        |      |
| <b>НЕЛИХВЕНИ РАЗХОДИ</b>   |                |                   |        |      |
| Заплати, социално и пенсионно осигуряване  | 197 468        |                   |        |      |
| Нетни разходи за използване на дълготрайни материални активи                       | 101 986        |                   |        |      |
| Разходи за външни услуги, изплатени на акционери, дъщерни и асоциирани дружества   | 7 597          |                   |        |      |
| Други разходи за външни услуги   | 153 209        | 804               |        |      |
| Други нелихвени разходи  | 153 920        | 0                 |        |      |
| <b>ПЕЧАЛБА/ЗАГУБА ПРЕДИ ВАЛУТНА ПРЕОЦЕНКА, ИЗВЪНРЕДНИ ПРИХОДИ/РАЗХОДИ И ДАНЪЦИ</b> | <b>370 193</b> | <b>4 875</b>      |        |      |
| <b>ПЕЧАЛБА/ЗАГУБА ОТ ВАЛУТНА ПРЕОЦЕНКА</b>   | <b>27 267</b>  | <b>346</b>        |        |      |
| <b>ИЗВЪНРЕДНА ПЕЧАЛБА/ЗАГУБА</b>   | <b>4 698</b>   | <b>0</b>          |        |      |
| <b>ДАНЪЦИ</b>  | <b>60 190</b>  |                   |        |      |
| <b>МАЛЦИНСТВЕНО УЧАСТИЕ</b>  | <b>0</b>       |                   |        |      |
| <b>НЕТНА ПЕЧАЛБА/ЗАГУБА</b>  | <b>341 968</b> | <b>5 221</b>      |        |      |

Източник: БНБ.

## 1.7.5. БАЛАНС НА БАНКОВАТА СИСТЕМА КЪМ СЕПТЕМВРИ 2006 г.

(хил. лв.)

|  | Общо              | в това число      |                   |                   |                  |
|--|-------------------|-------------------|-------------------|-------------------|------------------|
|  |                   | с лица от групата | левове            | евро              | други валути     |
| <b>АКТИВИ</b>  |                   |                   |                   |                   |                  |
| <b>Парични средства в каса и по разплащателна сметка в БНБ</b>       | <b>3 914 988</b>  |                   | <b>1 912 534</b>  | <b>1 886 578</b>  | <b>115 876</b>   |
| <b>Вземания от финансови институции</b>                              |                   |                   |                   |                   |                  |
| Безсрочни депозити в банки   | 1 184 686         | 176 881           | 11 001            | 814 255           | 182 549          |
| Срочни депозити в банки  | 6 780 767         | 554 127           | 1 652 893         | 2 737 741         | 1 836 006        |
| Кредити на банки   | 67 268            | 0                 | 2 071             | 47 397            | 17 800           |
| Други вземания от банки  | 6 987             | 0                 | 3 117             | 2 699             | 1 171            |
| Кредити на други финансови институции                                | 221 842           | 0                 | 27 911            | 193 931           | 0                |
| <b>Общо вземания от финансови институции</b>                         | <b>8 261 550</b>  | <b>731 008</b>    | <b>1 696 993</b>  | <b>3 796 023</b>  | <b>2 037 526</b> |
| <b>Минус: специфични провизии</b>                                    | <b>1 401</b>      |                   | <b>859</b>        | <b>527</b>        | <b>15</b>        |
| <b>Нетни вземания от финансови институции</b>                        | <b>8 260 149</b>  | <b>731 008</b>    | <b>1 696 134</b>  | <b>3 795 496</b>  | <b>2 037 511</b> |
| <b>Вземания по споразумения за обратно изкупуване на ценни книжа</b> | <b>242 302</b>    | <b>0</b>          | <b>85 119</b>     | <b>116 559</b>    | <b>40 624</b>    |
| <b>Оборотен портфейл</b>   | <b>2 058 051</b>  | <b>403</b>        | <b>869 417</b>    | <b>704 045</b>    | <b>484 186</b>   |
| <b>Инвестиционен портфейл</b>  |                   |                   |                   |                   |                  |
| Инвестиции до падеж  | 1 144 468         | 0                 | 474 109           | 343 036           | 327 323          |
| Инвестиции за продажба   | 1 698 903         | 0                 | 653 449           | 771 537           | 273 917          |
| <b>Кредити на нефинансови институции и други клиенти</b>             |                   |                   |                   |                   |                  |
| Кредити на бюджета   | 66 190            |                   | 44 145            | 22 045            | 0                |
| Търговски кредити  |                   |                   |                   |                   |                  |
| Кредити за търговско недвижимо имущество и строителство              | 3 653 204         |                   | 776 658           | 2 777 193         | 99 353           |
| Други търговски кредити  | 9 007 965         |                   | 3 927 143         | 4 758 484         | 322 338          |
| Селскостопански кредити  | 398 398           |                   | 315 763           | 78 103            | 4 532            |
| Потребителски кредити  | 4 496 392         |                   | 4 227 485         | 238 981           | 29 926           |
| Жилищни ипотечни кредити на физически лица                           | 2 924 906         |                   | 1 980 124         | 922 682           | 22 100           |
| Други кредити  | 321 806           | 0                 | 144 611           | 163 277           | 13 918           |
| <b>Общо кредити на нефинансови институции и други клиенти</b>        | <b>20 868 861</b> | <b>0</b>          | <b>11 415 929</b> | <b>8 960 765</b>  | <b>492 167</b>   |
| <b>Минус: специфични провизии</b>                                    | <b>742 878</b>    |                   | <b>513 828</b>    | <b>205 679</b>    | <b>23 371</b>    |
| <b>Нетни кредити на нефинансови институции и други клиенти</b>       | <b>20 125 983</b> | <b>0</b>          | <b>10 902 101</b> | <b>8 755 086</b>  | <b>468 796</b>   |
| в т.ч. закупени кредити  | 6 833             |                   |                   |                   |                  |
| <b>Активи за препродажба</b>   | <b>20 907</b>     |                   | <b>20 907</b>     | <b>0</b>          | <b>0</b>         |
| <b>Инвестиции в дъщерни, асоциирани и смесени дружества</b>          | <b>55 683</b>     |                   | <b>55 683</b>     | <b>0</b>          | <b>0</b>         |
| <b>Други активи</b>  |                   |                   |                   |                   |                  |
| Деривати за хеджиране  | 1 387             | 0                 | 792               | 0                 | 595              |
| Други активи   | 258 125           | 1 715             | 155 908           | 78 741            | 21 761           |
| <b>Общо други активи</b>   | <b>259 512</b>    | <b>1 715</b>      | <b>156 700</b>    | <b>78 741</b>     | <b>22 356</b>    |
| <b>Нематериални активи</b>   | <b>91 503</b>     |                   | <b>91 348</b>     | <b>0</b>          | <b>155</b>       |
| <b>Сгради и други дълготрайни материални активи</b>                  | <b>870 785</b>    |                   | <b>869 935</b>    | <b>0</b>          | <b>850</b>       |
| <b>Общо активи</b>   | <b>38 743 234</b> | <b>733 126</b>    | <b>17 787 436</b> | <b>16 451 078</b> | <b>3 771 594</b> |

(продължава)

(продължение)

(хил. лв.)

|   | Общо              | в това число      |                   |                   |                  |
|---|-------------------|-------------------|-------------------|-------------------|------------------|
|   |                   | с лица от групата | лехове            | евро              | други валути     |
| <b>ПАСИВИ, МАЛЦИНСТВЕНО УЧАСТИЕ И КАПИТАЛ</b>                               |                   |                   |                   |                   |                  |
| <b>Депозити на финансови институции</b>                                     |                   |                   |                   |                   |                  |
| Безсрочни депозити на банки   | 196 837           | 3 678             | 46 339            | 97 294            | 49 526           |
| Срочни депозити на банки  | 2 809 045         | 1 236             | 1 259 293         | 1 343 901         | 204 615          |
| Депозити на други финансови институции                                      | 1 684 537         | 0                 | 717 988           | 910 469           | 56 080           |
| <b>Депозити на нефинансови институции и други клиенти</b>                   |                   |                   |                   |                   |                  |
| Безсрочни депозити  | 10 259 147        | 0                 | 6 344 362         | 3 173 748         | 741 037          |
| Срочни депозити   | 12 634 118        | 0                 | 4 600 423         | 5 523 185         | 2 510 510        |
| Спестовни депозити  | 2 692 625         | 0                 | 1 374 977         | 898 915           | 418 733          |
| <b>Общо депозити</b>  | <b>30 276 309</b> | <b>4 914</b>      | <b>14 343 382</b> | <b>11 947 512</b> | <b>3 980 501</b> |
| <b>Задължения по споразумения за обратно изкупуване на ценни книжа</b>      | <b>379 841</b>    | <b>0</b>          | <b>96 662</b>     | <b>244 742</b>    | <b>38 437</b>    |
| <b>Краткосрочни заемни средства</b>   |                   |                   |                   |                   |                  |
| От БНБ  | 0                 |                   | 0                 | 0                 | 0                |
| От банки  | 130 434           | 0                 | 0                 | 130 371           | 63               |
| Други   | 37 449            | 0                 | 27 063            | 10 381            | 5                |
| <b>Дългосрочни заемни средства</b>  | <b>2 615 631</b>  | <b>0</b>          | <b>337 916</b>    | <b>2 187 488</b>  | <b>90 227</b>    |
| в т.ч. заемни средства от банки   | 1 837 211         | 0                 | 125 706           | 1 676 047         | 35 458           |
| <b>Подчинен срочен дълг и дългово-капиталови (хибридни) инструменти</b>     |                   |                   |                   |                   |                  |
| Подчинен срочен дълг  | 182 996           |                   | 25 578            | 156 778           | 640              |
| Дългово-капиталови (хибридни) инструменти                                   | 287 866           |                   | 11 124            | 276 742           | 0                |
| <b>Други пасиви</b>   |                   |                   |                   |                   |                  |
| Пасиви в оборотен портфейл  | 18 698            | 286               | 1 799             | 8 548             | 8 065            |
| Деривати за хеджиране   | 5 968             | 0                 | 5 343             | 625               | 0                |
| Провизии за задбалансови ангажменти   | 48 027            | 0                 | 4 720             | 2 393             | 40 914           |
| Други пасиви  | 733 368           | 9 199             | 431 019           | 233 213           | 59 937           |
| <b>Общо пасиви</b>  | <b>34 716 587</b> | <b>14 399</b>     | <b>15 284 606</b> | <b>15 198 793</b> | <b>4 218 789</b> |
| <b>Малцинствено участие в консолидирани дъщерни дружества</b>               | <b>0</b>          |                   | <b>0</b>          | <b>0</b>          | <b>0</b>         |
| <b>Собствен капитал</b>   |                   |                   |                   |                   |                  |
| Обикновени акции  | 1 359 759         |                   | 1 359 759         |                   |                  |
| Премии, свързани с обикновени акции   | 1 767             |                   | 1 767             |                   |                  |
| Привилегировани акции и премии, свързани с тях                              | 0                 |                   | 0                 |                   |                  |
| Резерви   |                   |                   |                   |                   |                  |
| Неразпределена печалба/загуба от минали години                              | 71 180            | 38 849            | 32 331            |                   |                  |
| Законови резерви  | 911 115           |                   | 911 115           |                   |                  |
| Други резерви   | 914 862           | 25 723            | 889 139           |                   |                  |
| Кумулативна разлика от превръщане на отчетите в чуждестранна валута         | 0                 |                   | 0                 |                   |                  |
| Други компоненти на капитала  |                   |                   |                   |                   |                  |
| Преоценка – дълготрайни материални активи                                   | 235 980           | 0                 | 235 980           |                   |                  |
| Преоценка – инвестиции за продажба  | 1 205             | -126              | 1 331             |                   |                  |
| Преоценка – хеджиране на паричен поток                                      | 0                 | 0                 | 0                 |                   |                  |
| Печалба/загуба от текущата година   | 529 426           |                   | 529 426           |                   |                  |
| Еднократен ефект от промяна на счетоводния режим                            | 1 353             | 0                 | 1 353             |                   |                  |
| <b>Общо собствен капитал</b>  | <b>4 026 647</b>  | <b>64 446</b>     | <b>3 962 201</b>  |                   |                  |
| <b>Общо пасиви, малцинствено участие и капитал</b>                          | <b>38 743 234</b> | <b>78 845</b>     | <b>19 246 807</b> | <b>15 198 793</b> | <b>4 218 789</b> |
| <b>Ред за справка: кредитни заместители и други задбалансови ангажменти</b> | <b>7 664 352</b>  | <b>22 195</b>     | <b>2 972 586</b>  | <b>3 733 226</b>  | <b>936 345</b>   |

Източник: БНБ.

## 1.7.6. ОТЧЕТ ЗА ПРИХОДИТЕ И РАЗХОДИТЕ НА БАНКОВАТА СИСТЕМА КЪМ СЕПТЕМВРИ 2006 г.

(хил. лв.)

|  | Общо             | в това число      |                |                |                |
|--|------------------|-------------------|----------------|----------------|----------------|
|  |                  | с лица от групата | левове         | евро           | други валути   |
| <b>ПРИХОДИ ОТ ЛИХВИ И ДИВИДЕНТИ</b>  |                  |                   |                |                |                |
| Приходи от лихви от безсрочни депозити в банки                                       | 9 914            | 3 399             | 111            | 5 200          | 1 204          |
| Приходи от лихви от срочни депозити в банки  | 122 552          | 7 341             | 15 203         | 41 386         | 58 622         |
| Приходи от лихви от кредити на банки   | 2 051            | 0                 | 91             | 1 301          | 659            |
| Приходи от лихви от други вземания от банки  | 1 866            | 0                 | 3              | 920            | 943            |
| Приходи от лихви от кредити на други финансови институции                            | 8 969            | 0                 | 1 839          | 7 130          | 0              |
| Приходи от лихви от споразумения за обратно изкупуване на ценни книжа                | 7 253            | 0                 | 2 172          | 3 499          | 1 582          |
| Приходи от лихви от активи в оборотен портфейл                                       | 81 468           | 0                 | 43 143         | 17 810         | 20 515         |
| Приходи от лихви от активи в инвестиционен портфейл                                  | 94 427           | 0                 | 40 581         | 33 694         | 20 152         |
| Български държавни ценни книжа   | 45 944           |                   | 30 551         | 13 619         | 1 774          |
| Други дългови ценни книжа на местни емитенти   | 15 319           | 0                 | 9 180          | 5 370          | 769            |
| Дългови ценни книжа на чуждестранни правителства и международни финансови институции | 17 001           |                   | 292            | 9 388          | 7 321          |
| Други дългови ценни книжа на чуждестранни емитенти                                   | 16 163           | 0                 | 558            | 5 317          | 10 288         |
| Приходи от лихви от кредити  | 1 415 666        | 0                 | 851 370        | 518 486        | 45 810         |
| Кредити на бюджета   | 2 228            |                   | 2 123          | 105            | 0              |
| Кредити за търговско недвижимо имущество и строителство                              | 240 005          |                   | 51 488         | 175 030        | 13 487         |
| Други търговски кредити  | 581 842          |                   | 280 016        | 272 877        | 28 949         |
| Селскостопански кредити  | 21 717           |                   | 17 618         | 3 789          | 310            |
| Потребителски кредити  | 407 547          |                   | 392 852        | 13 980         | 715            |
| Жилищни ипотечни кредити на физически лица   | 147 578          |                   | 101 675        | 44 595         | 1 308          |
| Други кредити  | 14 749           | 0                 | 5 598          | 8 110          | 1 041          |
| Приходи от дивиденди   | 3 595            | 0                 | 3 545          | 50             | 0              |
| <b>Общо приходи от лихви и дивиденди</b>   | <b>1 747 761</b> | <b>10 740</b>     | <b>958 058</b> | <b>629 476</b> | <b>149 487</b> |
| <b>РАЗХОДИ ЗА ЛИХВИ</b>  |                  |                   |                |                |                |
| Разходи за лихви по депозити на банки  | 41 190           | 2 479             | 12 330         | 18 094         | 8 287          |
| Разходи за лихви по депозити на други финансови институции                           | 64 383           | 0                 | 18 041         | 44 973         | 1 369          |
| Разходи за лихви по безсрочни депозити на нефинансови институции и други клиенти     | 46 567           | 0                 | 28 422         | 15 037         | 3 108          |
| Разходи за лихви по срочни депозити на нефинансови институции и други клиенти        | 292 989          | 0                 | 122 287        | 113 585        | 57 117         |
| Разходи за лихви по спестовни депозити на нефинансови институции и други клиенти     | 30 404           | 0                 | 20 022         | 7 544          | 2 838          |
| Разходи за лихви по споразумения за обратно изкупуване на ценни книжа                | 5 831            | 0                 | 1 976          | 2 390          | 1 465          |
| Разходи за лихви по краткосрочни заемни средства                                     | 9 486            | 0                 | 1 275          | 7 586          | 625            |
| Разходи за лихви по дългосрочни заемни средства                                      | 74 688           | 0                 | 9 224          | 60 094         | 5 370          |
| Разходи за лихви по подчинен срочен дълг   | 8 894            | 0                 | 281            | 8 569          | 44             |
| Разходи за лихви по дългово-капиталови (хибридни) инструменти                        | 13 458           |                   | 124            | 13 334         | 0              |
| Разходи за лихви по други пасиви   | 6 789            |                   | 78             | 3 152          | 3 555          |
| <b>Общо разходи за лихви</b>   | <b>594 679</b>   | <b>2 483</b>      | <b>214 060</b> | <b>294 358</b> | <b>83 778</b>  |
| <b>НЕТЕН ДОХОД ОТ ЛИХВИ И ДИВИДЕНТИ</b>  | <b>1 153 082</b> | <b>8257</b>       | <b>743 998</b> | <b>335 118</b> | <b>65 709</b>  |
| <b>КРЕДИТНИ ПРОВИЗИИ</b>   |                  |                   |                |                |                |
| Начислени провизии   | 455 907          | 0                 |                |                |                |
| Реинтегрирани провизии   | 304 425          | 0                 |                |                |                |
| Нетни кредитни провизии  | 151 482          | 0                 |                |                |                |
| <b>ПЕЧАЛБА/ЗАГУБА ОТ ОБОРОТЕН ПОРТФЕЙЛ</b>   |                  |                   |                |                |                |
| Печалба/загуба от ценни книжа в оборотен портфейл                                    | -32 120          | 0                 |                |                |                |
| Печалба/загуба от деривати за търговия   | 4 427            | -1                |                |                |                |
| Печалба/загуба от други инструменти в оборотен портфейл                              | 325              | 0                 |                |                |                |
| <b>Общо печалба/загуба от оборотен портфейл</b>                                      | <b>-27 368</b>   | <b>-1</b>         |                |                |                |
| <b>ПЕЧАЛБА/ЗАГУБА ОТ ИНВЕСТИЦИИ ЗА ПРОДАЖБА</b>                                      |                  |                   |                |                |                |
| Печалба/загуба от инвестиции за продажба   | 5 918            | 0                 |                |                |                |
| Печалба/загуба от инструменти, хеджиращи ефективно инвестициите за продажба          | -141             | 0                 |                |                |                |
| <b>ПЕЧАЛБА/ЗАГУБА ОТ ИНВЕСТИЦИИ ДО ПАДЕЖ</b>   | <b>9 078</b>     | <b>0</b>          |                |                |                |

(продължава)

(продължение)

(хил. лв.)

|  | Общо           | в това число      |        |      |
|--|----------------|-------------------|--------|------|
|  |                | с лица от групата | левове | евро |
| <b>ДРУГИ НЕЛИХВЕНИ ПРИХОДИ</b>   |                |                   |        |      |
| Приходи от обслужване на кредити   | 119 192        | 0                 |        |      |
| Приходи от такси по задбалансови условни ангажименти                               | 27 225         | 0                 |        |      |
| Такси за обслужване на депозити  | 130 143        | 0                 |        |      |
| Други такси и комисиони  | 136 996        | 0                 |        |      |
| Печалба/загуба от активи за препродажба  | -113           | 0                 |        |      |
| Печалба/загуба от продажба на други активи   | 21 620         | 0                 |        |      |
| Печалба/загуба от валутни сделки   | 45 214         | -1 042            |        |      |
| Друг нелихвен доход  | 36 040         | 1 257             |        |      |
| <b>НЕЛИХВЕНИ РАЗХОДИ</b>   |                |                   |        |      |
| Заплати, социално и пенсионно осигуряване  | 310 804        |                   |        |      |
| Нетни разходи за използване на дълготрайни материални активи                       | 155 768        |                   |        |      |
| Разходи за външни услуги, изплатени на акционери, дъщерни и асоциирани дружества   | 11 463         |                   |        |      |
| Други разходи за външни услуги   | 226 578        | 835               |        |      |
| Други нелихвени разходи  | 215 982        | 0                 |        |      |
| <b>ПЕЧАЛБА/ЗАГУБА ПРЕДИ ВАЛУТНА ПРЕОЦЕНКА, ИЗВЪНРЕДНИ ПРИХОДИ/РАЗХОДИ И ДАНЪЦИ</b> | <b>584 809</b> | <b>7 636</b>      |        |      |
| <b>ПЕЧАЛБА/ЗАГУБА ОТ ВАЛУТНА ПРЕОЦЕНКА</b>   | <b>28 830</b>  | <b>873</b>        |        |      |
| <b>ИЗВЪНРЕДНА ПЕЧАЛБА/ЗАГУБА</b>   | <b>8 166</b>   | <b>0</b>          |        |      |
| <b>ДАНЪЦИ</b>  | <b>92 379</b>  |                   |        |      |
| <b>МАЛЦИНСТВЕНО УЧАСТИЕ</b>  | <b>0</b>       |                   |        |      |
| <b>НЕТНА ПЕЧАЛБА/ЗАГУБА</b>  | <b>529 426</b> | <b>8 509</b>      |        |      |

Източник: БНБ.

## 1.7.7. БАЛАНС НА БАНКОВАТА СИСТЕМА КЪМ ДЕКЕМВРИ 2006 г.

(хил. лв.)

|  | Общо              | в това число      |                   |                   |                  |
|--|-------------------|-------------------|-------------------|-------------------|------------------|
|  |                   | с лица от групата | левове            | евро              | други валути     |
| <b>АКТИВИ</b>  |                   |                   |                   |                   |                  |
| <b>Парични средства в каса и по разплащателна сметка в БНБ</b>       | <b>4 559 045</b>  |                   | <b>2 177 724</b>  | <b>2 272 136</b>  | <b>109 185</b>   |
| <b>Вземания от финансови институции</b>                              |                   |                   |                   |                   |                  |
| Безсрочни депозити в банки   | 1 360 574         | 251 306           | 11 910            | 810 804           | 286 554          |
| Срочни депозити в банки  | 6 983 216         | 60 765            | 1 791 128         | 3 364 242         | 1 767 081        |
| Кредити на банки   | 42 497            | 0                 | 1 830             | 29 523            | 11 144           |
| Други вземания от банки  | 7 261             | 0                 | 5 038             | 1 375             | 848              |
| Кредити на други финансови институции                                | 229 156           | 0                 | 39 657            | 189 499           | 0                |
| <b>Общо вземания от финансови институции</b>                         | <b>8 622 704</b>  | <b>312 071</b>    | <b>1 849 563</b>  | <b>4 395 443</b>  | <b>2 065 627</b> |
| <b>Минус: специфични провизии</b>                                    | <b>1 320</b>      |                   | <b>923</b>        | <b>397</b>        | <b>0</b>         |
| <b>Нетни вземания от финансови институции</b>                        | <b>8 621 384</b>  | <b>312 071</b>    | <b>1 848 640</b>  | <b>4 395 046</b>  | <b>2 065 627</b> |
| <b>Вземания по споразумения за обратно изкупуване на ценни книжа</b> | <b>254 146</b>    | <b>0</b>          | <b>144 812</b>    | <b>71 030</b>     | <b>38 304</b>    |
| <b>Оборотен портфейл</b>   | <b>2 242 446</b>  | <b>6 865</b>      | <b>995 468</b>    | <b>785 268</b>    | <b>454 845</b>   |
| <b>Инвестиционен портфейл</b>  | <b>3 126 778</b>  | <b>0</b>          | <b>1 278 208</b>  | <b>1 214 787</b>  | <b>633 783</b>   |
| Инвестиции до падеж  | 800 160           | 0                 | 261 901           | 265 183           | 273 076          |
| Инвестиции за продажба   | 2 326 618         | 0                 | 1 016 307         | 949 604           | 360 707          |
| <b>Кредити на нефинансови институции и други клиенти</b>             |                   |                   |                   |                   |                  |
| Кредити на бюджета   | 86 528            |                   | 61 603            | 24 925            | 0                |
| Търговски кредити  | 13 768 257        |                   | 5 210 106         | 8 174 638         | 383 513          |
| Кредити за търговско недвижимо имущество и строителство              | 4 040 273         |                   | 937 701           | 3 010 545         | 92 027           |
| Други търговски кредити  | 9 727 984         |                   | 4 272 405         | 5 164 093         | 291 486          |
| Селскостопански кредити  | 450 233           |                   | 362 851           | 85 111            | 2 271            |
| Потребителски кредити  | 4 652 148         |                   | 4 353 699         | 262 385           | 36 064           |
| Жилищни ипотечни кредити на физически лица                           | 3 518 390         |                   | 2 341 761         | 1 151 877         | 24 752           |
| Други кредити  | 295 013           | 0                 | 116 625           | 169 178           | 9 210            |
| <b>Общо кредити на нефинансови институции и други клиенти</b>        | <b>22 770 569</b> | <b>0</b>          | <b>12 446 645</b> | <b>9 868 114</b>  | <b>455 810</b>   |
| <b>Минус: специфични провизии</b>                                    | <b>669 950</b>    |                   | <b>440 836</b>    | <b>210 206</b>    | <b>18 908</b>    |
| <b>Нетни кредити на нефинансови институции и други клиенти</b>       | <b>22 100 619</b> | <b>0</b>          | <b>12 005 809</b> | <b>9 657 908</b>  | <b>436 902</b>   |
| в т.ч. закупени кредити  | 12 212            |                   |                   |                   |                  |
| <b>Активи за препродажба</b>   | <b>22 311</b>     |                   | <b>22 311</b>     | <b>0</b>          | <b>0</b>         |
| <b>Инвестиции в дъщерни, асоциирани и смесени дружества</b>          | <b>62 502</b>     |                   | <b>62 502</b>     | <b>0</b>          | <b>0</b>         |
| <b>Други активи</b>  |                   |                   |                   |                   |                  |
| Деривати за хеджиране  | 4 210             | 0                 | 4 210             | 0                 | 0                |
| Други активи   | 169 790           | 410               | 115 330           | 42 349            | 11 701           |
| <b>Общо други активи</b>   | <b>174 000</b>    | <b>410</b>        | <b>119 540</b>    | <b>42 349</b>     | <b>11 701</b>    |
| <b>Нематериални активи</b>   | <b>107 251</b>    |                   | <b>106 920</b>    | <b>0</b>          | <b>331</b>       |
| <b>Сгради и други дълготрайни материални активи</b>                  | <b>924 382</b>    |                   | <b>922 351</b>    | <b>0</b>          | <b>2 031</b>     |
| <b>Общо активи</b>   | <b>42 194 864</b> | <b>319 346</b>    | <b>19 684 285</b> | <b>18 438 524</b> | <b>3 752 709</b> |

(продължава)



(продължение)

(хил. лв.)

|  | Общо              | в това число      |                   |                   |                  |
|--|-------------------|-------------------|-------------------|-------------------|------------------|
|  |                   | с лица от групата | лехове            | евро              | други валути     |
| <b>ПАСИВИ, МАЛЦИНСТВЕНО УЧАСТИЕ И КАПИТАЛ</b>                                |                   |                   |                   |                   |                  |
| <b>Депозити на финансови институции</b>                                      | <b>5 628 307</b>  | <b>119 351</b>    | <b>2 458 612</b>  | <b>2 677 658</b>  | <b>372 686</b>   |
| Безсрочни депозити на банки  | 223 081           | 2 441             | 49 658            | 123 172           | 47 810           |
| Срочни депозити на банки   | 3 345 359         | 116 910           | 1 482 976         | 1 477 033         | 268 440          |
| Депозити на други финансови институции                                       | 2 059 867         | 0                 | 925 978           | 1 077 453         | 56 436           |
| <b>Депозити на нефинансови институции и други клиенти</b>                    | <b>27 560 011</b> | <b>0</b>          | <b>13 629 445</b> | <b>10 171 252</b> | <b>3 759 314</b> |
| Безсрочни депозити   | 11 211 496        | 0                 | 7 414 420         | 3 008 001         | 789 075          |
| Срочни депозити  | 13 435 411        | 0                 | 4 763 494         | 6 097 224         | 2 574 693        |
| Спестовни депозити   | 2 913 104         | 0                 | 1 451 531         | 1 066 027         | 395 546          |
| <b>Общо депозити</b>   | <b>33 188 318</b> | <b>119 351</b>    | <b>16 088 057</b> | <b>12 848 910</b> | <b>4 132 000</b> |
| <b>Задължения по споразумения за обратно изкупуване на ценни книжа</b>       | <b>434 489</b>    | <b>0</b>          | <b>152 808</b>    | <b>244 738</b>    | <b>36 943</b>    |
| <b>Краткосрочни заемни средства</b>  | <b>208 475</b>    | <b>0</b>          | <b>28 747</b>     | <b>179 728</b>    | <b>0</b>         |
| От БНБ   | 0                 | 0                 | 0                 | 0                 | 0                |
| От банки   | 149 779           | 0                 | 0                 | 149 779           | 0                |
| Други  | 58 696            | 0                 | 28 747            | 29 949            | 0                |
| <b>Дългосрочни заемни средства</b>   | <b>2 742 448</b>  | <b>0</b>          | <b>443 919</b>    | <b>2 263 767</b>  | <b>34 762</b>    |
| в т.ч. заемни средства от банки  | 1 899 590         | 0                 | 126 759           | 1 738 069         | 34 762           |
| <b>Подчинен срочен дълг и дългово-капиталови (хибридни) инструменти</b>      | <b>546 356</b>    |                   | <b>36 837</b>     | <b>508 890</b>    | <b>629</b>       |
| Подчинен срочен дълг   | 190 582           |                   | 25 672            | 164 281           | 629              |
| Дългово-капиталови (хибридни) инструменти                                    | 355 774           |                   | 11 165            | 344 609           | 0                |
| <b>Други пасиви</b>  | <b>685 994</b>    | <b>22 999</b>     | <b>346 706</b>    | <b>203 544</b>    | <b>112 745</b>   |
| Пасиви в оборотен портфейл   | 21 206            | 223               | 6 498             | 7 108             | 7 377            |
| Деривати за хеджиране  | 4 072             | 0                 | 3 256             | 816               | 0                |
| Провизии за задбалансови ангажименти   | 48 016            | 0                 | 6 113             | 2 707             | 39 196           |
| Други пасиви   | 612 700           | 22 776            | 330 839           | 192 913           | 66 172           |
| <b>Общо пасиви</b>   | <b>37 806 080</b> | <b>142 350</b>    | <b>17 097 074</b> | <b>16 249 577</b> | <b>4 317 079</b> |
| <b>Малцинствено участие в консолидирани дъщерни дружества</b>                | <b>0</b>          |                   | <b>0</b>          | <b>0</b>          | <b>0</b>         |
| <b>Собствен капитал</b>  |                   |                   |                   |                   |                  |
| Обикновени акции   | 1 502 447         |                   | 1 502 447         |                   |                  |
| Премии, свързани с обикновени акции  | 1 789             |                   | 1 789             |                   |                  |
| Привилегировани акции и премии, свързани с тях                               | 0                 |                   | 0                 |                   |                  |
| Резерви  | 1 812 727         | 60 078            | 1 752 649         |                   |                  |
| Неразпределена печалба/загуба от минали години                               | 69 512            | 34 337            | 35 175            |                   |                  |
| Законови резерви   | 911 215           |                   | 911 215           |                   |                  |
| Други резерви  | 832 000           | 25 741            | 806 259           |                   |                  |
| Кумулативна разлика от превръщане на отчетите в чуждестранна валута          | 0                 |                   | 0                 |                   |                  |
| Други компоненти на капитала   | 262 878           | -57               | 262 935           |                   |                  |
| Преоценка – дълготрайни материални активи                                    | 254 504           | 0                 | 254 504           |                   |                  |
| Преоценка – инвестиции за продажба   | 8 374             | -57               | 8 431             |                   |                  |
| Преоценка – хеджиране на паричен поток                                       | 0                 | 0                 | 0                 |                   |                  |
| Печалба/загуба от текущата година  | 807 590           |                   | 807 590           |                   |                  |
| Еднократен ефект от промяна на счетоводния режим                             | 1 353             | 0                 | 1 353             |                   |                  |
| <b>Общо собствен капитал</b>   | <b>4 388 784</b>  | <b>60 021</b>     | <b>4 328 763</b>  |                   |                  |
| <b>Общо пасиви, малцинствено участие и капитал</b>                           | <b>42 194 864</b> | <b>202 371</b>    | <b>21 425 837</b> | <b>16 249 577</b> | <b>4 317 079</b> |
| <b>Ред за справка: кредитни заместители и други задбалансови ангажименти</b> | <b>8 265 605</b>  | <b>74 488</b>     | <b>3 252 712</b>  | <b>3 934 224</b>  | <b>1 004 181</b> |

Източник: БНБ.

## 1.7.8. ОТЧЕТ ЗА ПРИХОДИТЕ И РАЗХОДИТЕ НА БАНКОВАТА СИСТЕМА КЪМ ДЕКЕМВРИ 2006 г.

(хил. лв.)

|  | Общо             | в това число      |                  |                |                |
|--|------------------|-------------------|------------------|----------------|----------------|
|  |                  | с лица от групата | левове           | евро           | други валути   |
| <b>ПРИХОДИ ОТ ЛИХВИ И ДИВИДЕНТИ</b>  |                  |                   |                  |                |                |
| Приходи от лихви от безсрочни депозити в банки                                       | 18 108           | 5 400             | 202              | 10 481         | 2 025          |
| Приходи от лихви от срочни депозити в банки  | 184 163          | 10 626            | 24 882           | 64 861         | 83 794         |
| Приходи от лихви от кредити на банки   | 2 778            | 0                 | 142              | 1 747          | 889            |
| Приходи от лихви от други вземания от банки  | 3 954            | 0                 | 13               | 2 660          | 1 281          |
| Приходи от лихви от кредити на други финансови институции                            | 12 884           | 0                 | 2 608            | 10 258         | 18             |
| Приходи от лихви от споразумения за обратно изкупуване на ценни книжа                | 9 840            | 0                 | 3 658            | 4 072          | 2 110          |
| Приходи от лихви от активи в оборотен портфейл                                       | 111 779          | 0                 | 59 240           | 22 617         | 29 922         |
| Приходи от лихви от активи в инвестиционен портфейл                                  | 127 712          | 0                 | 55 504           | 45 364         | 26 844         |
| Български държавни ценни книжа   | 62 466           |                   | 41 333           | 18 711         | 2 422          |
| Други дългови ценни книжа на местни емитенти   | 20 741           | 0                 | 12 427           | 7 487          | 827            |
| Дългови ценни книжа на чуждестранни правителства и международни финансови институции | 22 291           |                   | 384              | 12 045         | 9 862          |
| Други дългови ценни книжа на чуждестранни емитенти                                   | 22 214           | 0                 | 1 360            | 7 121          | 13 733         |
| Приходи от лихви от кредити  | 1 961 850        | 0                 | 1 171 311        | 732 723        | 57 816         |
| Кредити на бюджета   | 3 239            |                   | 3 078            | 161            | 0              |
| Кредити за търговско недвижимо имущество и строителство                              | 340 628          |                   | 74 457           | 249 962        | 16 209         |
| Други търговски кредити  | 809 618          |                   | 388 682          | 383 749        | 37 187         |
| Селскостопански кредити  | 30 001           |                   | 24 474           | 5 140          | 387            |
| Потребителски кредити  | 553 104          |                   | 532 281          | 19 708         | 1 115          |
| Жилищни ипотечни кредити на физически лица   | 208 178          |                   | 141 410          | 64 997         | 1 771          |
| Други кредити  | 17 082           | 0                 | 6 929            | 9 006          | 1 147          |
| Приходи от дивиденди   | 4 601            | 0                 | 4 551            | 50             | 0              |
| <b>Общо приходи от лихви и дивиденди</b>   | <b>2 437 669</b> | <b>16 026</b>     | <b>1 322 111</b> | <b>894 833</b> | <b>204 699</b> |
| <b>РАЗХОДИ ЗА ЛИХВИ</b>  |                  |                   |                  |                |                |
| Разходи за лихви по депозити на банки  | 66 275           | 3 980             | 19 910           | 30 101         | 12 284         |
| Разходи за лихви по депозити на други финансови институции                           | 87 219           | 0                 | 26 248           | 59 117         | 1 854          |
| Разходи за лихви по безсрочни депозити на нефинансови институции и други клиенти     | 64 891           | 0                 | 40 024           | 20 531         | 4 336          |
| Разходи за лихви по срочни депозити на нефинансови институции и други клиенти        | 413 274          | 0                 | 170 511          | 163 803        | 78 960         |
| Разходи за лихви по спестовни депозити на нефинансови институции и други клиенти     | 43 450           | 0                 | 28 429           | 11 172         | 3 849          |
| Разходи за лихви по споразумения за обратно изкупуване на ценни книжа                | 8 632            | 0                 | 3 469            | 3 133          | 2 030          |
| Разходи за лихви по краткосрочни заемни средства                                     | 11 688           | 0                 | 1 533            | 9 514          | 641            |
| Разходи за лихви по дългосрочни заемни средства                                      | 104 839          | 0                 | 13 730           | 84 301         | 6 808          |
| Разходи за лихви по подчинен срочен дълг   | 11 586           |                   | 375              | 11 154         | 57             |
| Разходи за лихви по дългово-капиталови (хибридни) инструменти                        | 19 363           |                   | 165              | 19 198         | 0              |
| Разходи за лихви по други пасиви   | 10 786           | 4                 | 700              | 5 549          | 4 533          |
| <b>Общо разходи за лихви</b>   | <b>842 003</b>   | <b>3 984</b>      | <b>305 094</b>   | <b>417 573</b> | <b>115 352</b> |
| <b>НЕТЕН ДОХОД ОТ ЛИХВИ И ДИВИДЕНТИ</b>  | <b>1 595 666</b> | <b>12 042</b>     | <b>1 017 017</b> | <b>477 260</b> | <b>89 347</b>  |
| <b>КРЕДИТНИ ПРОВИЗИИ</b>   |                  |                   |                  |                |                |
| Начислени провизии   | 503 857          | 0                 |                  |                |                |
| Реинтегрирани провизии   | 390 231          | 0                 |                  |                |                |
| Нетни кредитни провизии  | 113 626          | 0                 |                  |                |                |
| <b>ПЕЧАЛБА/ЗАГУБА ОТ ОБОРОТЕН ПОРТФЕЙЛ</b>   |                  |                   |                  |                |                |
| Печалба/загуба от ценни книжа в оборотен портфейл                                    | -36 078          | 0                 |                  |                |                |
| Печалба/загуба от деривати за търговия   | 9 597            | -5                |                  |                |                |
| Печалба/загуба от други инструменти в оборотен портфейл                              | 853              | 0                 |                  |                |                |
| <b>Общо печалба/загуба от оборотен портфейл</b>                                      | <b>-25 628</b>   | <b>-5</b>         |                  |                |                |
| <b>ПЕЧАЛБА/ЗАГУБА ОТ ИНВЕСТИЦИИ ЗА ПРОДАЖБА</b>                                      |                  |                   |                  |                |                |
| Печалба/загуба от инвестиции за продажба   | 17 290           | 0                 |                  |                |                |
| Печалба/загуба от инструменти, хеджиращи ефективно инвестициите за продажба          | 16 822           | 0                 |                  |                |                |
|  | 468              | 0                 |                  |                |                |
| <b>ПЕЧАЛБА/ЗАГУБА ОТ ИНВЕСТИЦИИ ДО ПАДЕЖ</b>   | <b>4 571</b>     | <b>0</b>          |                  |                |                |

(продължава)

(продължение)

(хил. лв.)

|  | Общо             | в това число      |        |      |              |
|--|------------------|-------------------|--------|------|--------------|
|  |                  | с лица от групата | лехове | евро | други валути |
| <b>ДРУГИ НЕЛИХВЕНИ ПРИХОДИ</b>   | <b>727 680</b>   | <b>-191</b>       |        |      |              |
| Приходи от обслужване на кредити   | 164 559          | 0                 |        |      |              |
| Приходи от такси по задбалансови условни ангажименти                               | 38 737           | 0                 |        |      |              |
| Такси за обслужване на депозити  | 177 829          | 0                 |        |      |              |
| Други такси и комисиони  | 193 104          | 0                 |        |      |              |
| Печалба/загуба от активи за препродажба  | 394              | 0                 |        |      |              |
| Печалба/загуба от продажба на други активи   | 22 850           | 0                 |        |      |              |
| Печалба/загуба от валутни сделки   | 74 883           | -1 448            |        |      |              |
| Друг нелихвен доход  | 55 324           | 1 257             |        |      |              |
| <b>НЕЛИХВЕНИ РАЗХОДИ</b>   | <b>1 290 852</b> | <b>4 498</b>      |        |      |              |
| Заплати, социално и пенсионно осигуряване  | 435 992          |                   |        |      |              |
| Нетни разходи за използване на дълготрайни материални активи                       | 218 941          |                   |        |      |              |
| Разходи за външни услуги, изплатени на акционери, дъщерни и асоциирани дружества   | 15 406           |                   |        |      |              |
| Други разходи за външни услуги   | 311 109          | 4 498             |        |      |              |
| Други нелихвени разходи  | 309 404          | 0                 |        |      |              |
| <b>ПЕЧАЛБА/ЗАГУБА ПРЕДИ ВАЛУТНА ПРЕОЦЕНКА, ИЗВЪНРЕДНИ ПРИХОДИ/РАЗХОДИ И ДАНЪЦИ</b> | <b>915 101</b>   | <b>7 348</b>      |        |      |              |
| <b>ПЕЧАЛБА/ЗАГУБА ОТ ВАЛУТНА ПРЕОЦЕНКА</b>   | <b>27 284</b>    | <b>1 045</b>      |        |      |              |
| <b>ИЗВЪНРЕДНА ПЕЧАЛБА/ЗАГУБА</b>   | <b>7 246</b>     | <b>0</b>          |        |      |              |
| <b>ДАНЪЦИ</b>  | <b>142 041</b>   |                   |        |      |              |
| <b>МАЛЦИНСТВЕНО УЧАСТИЕ</b>  | <b>0</b>         |                   |        |      |              |
| <b>НЕТНА ПЕЧАЛБА/ЗАГУБА</b>  | <b>807 590</b>   | <b>8 393</b>      |        |      |              |

Източник: БНБ.

**1.8. ГРУПИ БАНКИ\***

(към 31 декември 2006 г.)

| Код              | Банка                                   |
|------------------|---|
| <b>I група</b>   |   |
| 150              | Първа инвестиционна банка               |
| 155              | Райфайзенбанк, България                 |
| 170              | Банка Пиреос България                   |
| 200              | Обединена българска банка               |
| 300              | Банка ДСК                               |
| 400              | Сосиете Женерал Експресбанк             |
| 621              | Булбанк                                 |
| 660              | Ейч Ви Би Банк Биохим                   |
| 888              | Стопанска и инвестиционна банка         |
| 920              | Българска пощенска банка                |
| <b>II група</b>  |   |
| 120              | Инвестбанк                              |
| 130              | Общинска банка                          |
| 160              | Българо-американска кредитна банка      |
| 195              | МКБ Юнионбанк                           |
| 220              | Корпоративна търговска банка            |
| 230              | ПроКредит Банк                          |
| 240              | Търговска банка Д (Демирбанк, България) |
| 260              | Токуда банк                             |
| 310              | НЛБ Банка „Запад-Изток“                 |
| 320              | ДЗИ Банк                                |
| 440              | БНП Париба, България                    |
| 470              | Интернешънъл Асет Банк (ПИМБ)           |
| 480              | Емпорики банк – България                |
| 545              | ЧПБ „Тексим“                            |
| 561              | ТБ „Алианц България“                    |
| 620              | Насърчителна банка                      |
| 790              | Централна кооперативна банка            |
| 800              | Банка „Хеброс“                          |
| <b>III група</b> |   |
| 145              | ИНГ банк Н.В., клон София               |
| 250              | Ситибанк Н.А., клон София               |
| 350              | Те-дже зираат банка, клон София         |
| 898              | Алфа банка, клон София                  |

\* Групирането на банките е само за статистически цели. То не съдържа никакъв елемент на оценка на финансовото им състояние и не следва да се интерпретира като рейтингова система.

*I група* – първите десет банки с най-големи активи

*II група* – останалите банки

*III група* – клонове на чуждестранни банки.

Източник: БНБ.

**1.10. СЪСТОЯНИЕ НА КРЕДИТНИЯ ПОРТФЕЛ НА ТЪРГОВСКИТЕ БАНКИ (по Наредба № 9)**

| Групи банки                      | Кредити            | XII.2006 г. |
|----------------------------------|--------------------|-------------|
| <b>I група</b>                   | ВСИЧКО (хил. лв.)  | 23 323 423  |
|                                  | Редовни (%)        | 95.92       |
|                                  | Под наблюдение (%) | 1.76        |
|                                  | Нередовни (%)      | 0.65        |
|                                  | Необслужвани (%)   | 1.66        |
|                                  | Провизии (%)       | 2.21        |
| <b>II група</b>                  | ВСИЧКО (хил. лв.)  | 7 043 917   |
|                                  | Редовни (%)        | 94.92       |
|                                  | Под наблюдение (%) | 2.92        |
|                                  | Нередовни (%)      | 0.64        |
|                                  | Необслужвани (%)   | 1.51        |
|                                  | Провизии (%)       | 2.16        |
| <b>III група</b>                 | ВСИЧКО (хил. лв.)  | 1 025 933   |
|                                  | Редовни (%)        | 98.37       |
|                                  | Под наблюдение (%) | 1.56        |
|                                  | Нередовни (%)      | 0.00        |
|                                  | Необслужвани (%)   | 0.07        |
|                                  | Провизии (%)       | 0.25        |
| <b>Общо за банковата система</b> | ВСИЧКО (хил. лв.)  | 31 393 273  |
|                                  | Редовни (%)        | 95.78       |
|                                  | Под наблюдение (%) | 2.02        |
|                                  | Нередовни (%)      | 0.63        |
|                                  | Необслужвани (%)   | 1.57        |
|                                  | Провизии (%)       | 2.14        |

Източник: БНБ.

**1.11. СЪОТНОШЕНИЯ НА ВИСОКОЛИКВИДНИ АКТИВИ**

(като процент от депозитите)

| Групи банки               |                     | XII.2006 г.* |
|---------------------------|---------------------|--------------|
| I група                   | Първична ликвидност | 13.52        |
|                           | Вторична ликвидност | 31.21        |
| II група                  | Първична ликвидност | 14.14        |
|                           | Вторична ликвидност | 38.60        |
| III група                 | Първична ликвидност | 15.52        |
|                           | Вторична ликвидност | 48.56        |
| Общо за банковата система | Първична ликвидност | 13.74        |
|                           | Вторична ликвидност | 33.48        |

\* Вторичната ликвидност е представена като отношение на високоликвидните активи към привлечените средства по смисъла на Наредба № 11 на БНБ.

Източник: БНБ.

**1.9. КАПИТАЛОВА АДЕКВАТНОСТ НА ТЪРГОВСКИТЕ БАНКИ КЪМ 31 ДЕКЕМВРИ 2006 г. (по Наредба № 8)**

| Групи банки                      | Собствени средства (хил. лв.) | Капитал от първи ред (хил. лв.) | Рисков компонент (хил. лв.) | Отношение на капиталова адекватност (%) | Отношение на капитал от първи ред (%) |
|----------------------------------|-------------------------------|---------------------------------|-----------------------------|---|---------------------------------------|
| I група                          | 2 896 160                     | 2 304 422                       | 20 558 198                  | 14.09                                   | 11.21                                 |
| II група                         | 917 647                       | 810 962                         | 5 739 433                   | 15.99                                   | 14.13                                 |
| <b>Общо за банковата система</b> | <b>3 813 807</b>              | <b>3 115 384</b>                | <b>26 297 631</b>           | <b>14.50</b>                            | <b>11.85</b>                          |

**Забележка:** В изчисленията за банковата система не участва III група.

Източник: БНБ.

## 1.12. БАЛАНСИ И ОТЧЕТИ ЗА ПРИХОДИТЕ И РАЗХОДИТЕ НА БАНКИТЕ ПО ГРУПИ

1.12.1. БАЛАНС НА БАНКИТЕ ОТ ПЪРВА ГРУПА КЪМ ДЕКЕМВРИ 2006 г.  
(хил. лв.)

|  | Общо              | в това число      |                   |                  |
|--|-------------------|-------------------|-------------------|------------------|
|  |                   | левове            | евро              | други валути     |
| <b>АКТИВИ</b>  |                   |                   |                   |                  |
| <b>Парични средства в каса и по разплащателна сметка в БНБ</b>       | <b>3 297 423</b>  | <b>1 413 789</b>  | <b>1 806 628</b>  | <b>77 006</b>    |
| <b>Вземания от финансови институции</b>                              |                   |                   |                   |                  |
| Безсрочни депозити в банки   | 976 239           | 8 315             | 735 191           | 232 733          |
| Срочни депозити в банки  | 4 582 551         | 1 221 750         | 2 208 623         | 1 152 178        |
| Кредити на банки   | 21 082            | 2                 | 9 936             | 11 144           |
| Други вземания от банки  | 6 506             | 4 749             | 1 035             | 722              |
| Кредити на други финансови институции                                | 150 998           | 29 703            | 121 295           | 0                |
| <b>Общо вземания от финансови институции</b>                         | <b>5 737 376</b>  | <b>1 264 519</b>  | <b>3 076 080</b>  | <b>1 396 777</b> |
| Минус: специфични провизии   | 685               | 379               | 306               | 0                |
| <b>Нетни вземания от финансови институции</b>                        | <b>5 736 691</b>  | <b>1 264 140</b>  | <b>3 075 774</b>  | <b>1 396 777</b> |
| <b>Вземания по споразумения за обратно изкупуване на ценни книжа</b> | <b>62 827</b>     | <b>31 951</b>     | <b>29 515</b>     | <b>1 361</b>     |
| <b>Оборотен портфейл</b>   | <b>1 770 215</b>  | <b>653 805</b>    | <b>685 742</b>    | <b>430 668</b>   |
| <b>Инвестиционен портфейл</b>  | <b>2 384 414</b>  | <b>889 289</b>    | <b>919 078</b>    | <b>576 047</b>   |
| Инвестиции до падеж  | 531 186           | 93 443            | 179 882           | 257 861          |
| Инвестиции за продажба   | 1 853 228         | 795 846           | 739 196           | 318 186          |
| <b>Кредити на нефинансови институции и други клиенти</b>             |                   |                   |                   |                  |
| Кредити на бюджета   | 62 565            | 39 377            | 23 188            | 0                |
| Търговски кредити  | 9 957 299         | 3 424 705         | 6 321 986         | 210 608          |
| Кредити за търговско недвижимо имущество и строителство              | 2 721 529         | 580 799           | 2 096 775         | 43 955           |
| Други търговски кредити  | 7 235 770         | 2 843 906         | 4 225 211         | 166 653          |
| Селскостопански кредити  | 267 545           | 194 178           | 71 676            | 1 691            |
| Потребителски кредити  | 4 117 847         | 3 890 577         | 202 143           | 25 127           |
| Жилищни ипотечни кредити на физически лица                           | 3 024 878         | 2 140 215         | 869 150           | 15 513           |
| Други кредити  | 155 913           | 66 934            | 82 092            | 6 887            |
| <b>Общо кредити на нефинансови институции и други клиенти</b>        | <b>17 586 047</b> | <b>9 755 986</b>  | <b>7 570 235</b>  | <b>259 826</b>   |
| Минус: специфични провизии   | 515 566           | 357 462           | 148 602           | 9 502            |
| <b>Нетни кредити на нефинансови институции и други клиенти</b>       | <b>17 070 481</b> | <b>9 398 524</b>  | <b>7 421 633</b>  | <b>250 324</b>   |
| в т.ч. закупени кредити  | 11 580            |                   |                   |                  |
| <b>Активи за препродажба</b>   | <b>10 524</b>     | <b>10 524</b>     | <b>0</b>          | <b>0</b>         |
| <b>Инвестиции в дъщерни, асоциирани и смесени дружества</b>          | <b>55 256</b>     | <b>55 256</b>     | <b>0</b>          | <b>0</b>         |
| <b>Други активи</b>  |                   |                   |                   |                  |
| Деривати за хеджиране  | 4 210             | 4 210             | 0                 | 0                |
| Други активи   | 102 243           | 76 417            | 19 488            | 6 338            |
| <b>Общо други активи</b>   | <b>106 453</b>    | <b>80 627</b>     | <b>19 488</b>     | <b>6 338</b>     |
| <b>Нематериални активи</b>   | <b>81 173</b>     | <b>80 842</b>     | <b>0</b>          | <b>331</b>       |
| <b>Сгради и други дълготрайни материални активи</b>                  | <b>701 703</b>    | <b>699 672</b>    | <b>0</b>          | <b>2 031</b>     |
| <b>Общо активи</b>   | <b>31 277 160</b> | <b>14 578 419</b> | <b>13 957 858</b> | <b>2 740 883</b> |

(продължава)

(продължение)

(хил. лв.)

|  | Общо              | в това число      |                   |                  |
|--|-------------------|-------------------|-------------------|------------------|
|  |                   | левове            | евро              | други валути     |
| <b>ПАСИВИ, МАЛЦИНСТВЕНО УЧАСТИЕ И КАПИТАЛ</b>                                |                   |                   |                   |                  |
| <b>Депозити на финансови институции</b>                                      | <b>4 370 193</b>  | <b>1 866 074</b>  | <b>2 278 883</b>  | <b>225 236</b>   |
| Безсрочни депозити на банки  | 128 718           | 22 785            | 95 604            | 10 329           |
| Срочни депозити на банки   | 2 655 501         | 1 226 209         | 1 231 498         | 197 794          |
| Депозити на други финансови институции                                       | 1 585 974         | 617 080           | 951 781           | 17 113           |
| <b>Депозити на нефинансови институции и други клиенти</b>                    | <b>20 015 426</b> | <b>9 791 332</b>  | <b>7 539 298</b>  | <b>2 684 796</b> |
| Безсрочни депозити   | 7 830 833         | 5 032 362         | 2 282 669         | 515 802          |
| Срочни депозити  | 9 857 002         | 3 544 928         | 4 461 893         | 1 850 181        |
| Спестовни депозити   | 2 327 591         | 1 214 042         | 794 736           | 318 813          |
| <b>Общо депозити</b>   | <b>24 385 619</b> | <b>11 657 406</b> | <b>9 818 181</b>  | <b>2 910 032</b> |
| <b>Задължения по споразумения за обратно изкупуване на ценни книжа</b>       | <b>415 019</b>    | <b>133 338</b>    | <b>244 738</b>    | <b>36 943</b>    |
| <b>Краткосрочни заемни средства</b>  | <b>18 557</b>     | <b>18 078</b>     | <b>479</b>        | <b>0</b>         |
| От БНБ   | 0                 | 0                 | 0                 | 0                |
| От банки   | 66                | 0                 | 66                | 0                |
| Други  | 18 491            | 18 078            | 413               | 0                |
| <b>Дългосрочни заемни средства</b>   | <b>2 152 077</b>  | <b>372 983</b>    | <b>1 744 367</b>  | <b>34 727</b>    |
| в т.ч. заемни средства от банки  | 1 628 114         | 126 759           | 1 466 628         | 34 727           |
| <b>Подчинен срочен дълг и дългово-капиталови (хибридни) инструменти</b>      | <b>445 292</b>    | <b>0</b>          | <b>445 292</b>    | <b>0</b>         |
| Подчинен срочен дълг   | 127 282           | 0                 | 127 282           | 0                |
| Дългово-капиталови (хибридни) инструменти                                    | 318 010           | 0                 | 318 010           | 0                |
| <b>Други пасиви</b>  | <b>517 800</b>    | <b>268 177</b>    | <b>172 648</b>    | <b>76 975</b>    |
| Пасиви в оборотен портфейл   | 20 096            | 6 492             | 6 580             | 7 024            |
| Деривати за хеджиране  | 3 256             | 3 256             | 0                 | 0                |
| Провизии за задбалансови ангажименти   | 48 016            | 6 113             | 2 707             | 39 196           |
| Други пасиви   | 446 432           | 252 316           | 163 361           | 30 755           |
| <b>Общо пасиви</b>   | <b>27 934 364</b> | <b>12 449 982</b> | <b>12 425 705</b> | <b>3 058 677</b> |
| <b>Малцинствено участие в консолидирани дъщерни дружества</b>                | <b>0</b>          | <b>0</b>          | <b>0</b>          | <b>0</b>         |
| <b>Собствен капитал</b>  |                   |                   |                   |                  |
| Обикновени акции   | 944 399           | 944 399           |                   |                  |
| Премии, свързани с обикновени акции  | 22                | 22                |                   |                  |
| Привилегирани акции и премии, свързани с тях                                 | 0                 | 0                 |                   |                  |
| Резерви  | 1 475 918         | 1 475 918         |                   |                  |
| Неразпределена печалба/загуба от минали години                               | 44 632            | 44 632            |                   |                  |
| Законови резерви   | 728 550           | 728 550           |                   |                  |
| Други резерви  | 702 736           | 702 736           |                   |                  |
| Кумулативна разлика от превръщане на отчетите в чуждестранна валута          | 0                 | 0                 |                   |                  |
| Други компоненти на капитала   | 243 656           | 243 656           |                   |                  |
| Преценка – дълготрайни материални активи                                     | 234 163           | 234 163           |                   |                  |
| Преценка – инвестиции за продажба  | 9 493             | 9 493             |                   |                  |
| Преценка – хеджиране на паричен поток  | 0                 | 0                 |                   |                  |
| Печалба/загуба от текущата година  | 678 801           | 678 801           |                   |                  |
| Еднократен ефект от промяна на счетоводния режим                             | 0                 | 0                 |                   |                  |
| <b>Общо собствен капитал</b>   | <b>3 342 796</b>  | <b>3 342 796</b>  |                   |                  |
| <b>Общо пасиви, малцинствено участие и капитал</b>                           | <b>31 277 160</b> | <b>15 792 778</b> | <b>12 425 705</b> | <b>3 058 677</b> |
| <b>Ред за справка: кредитни заместители и други задбалансови ангажименти</b> | <b>5 955 969</b>  | <b>2 195 243</b>  | <b>3 000 464</b>  | <b>760 262</b>   |

Източник: БНБ.

1.12.2. ОТЧЕТ ЗА ПРИХОДИТЕ И РАЗХОДИТЕ НА БАНКИТЕ ОТ ПЪРВА ГРУПА КЪМ ДЕКЕМВРИ 2006 г.  
(хил. лв.)

|  | Общо             | в това число     |                |                |
|--|------------------|------------------|----------------|----------------|
|  |                  | левове           | евро           | други валути   |
| <b>ПРИХОДИ ОТ ЛИХВИ И ДИВИДЕНТИ</b>  |                  |                  |                |                |
| Приходи от лихви от безсрочни депозити в банки                                       | 11 354           | 35               | 9 607          | 1 712          |
| Приходи от лихви от срочни депозити в банки  | 115 083          | 18 378           | 38 676         | 58 029         |
| Приходи от лихви от кредити на банки   | 1 984            | 57               | 1 040          | 887            |
| Приходи от лихви от други вземания от банки  | 3 944            | 5                | 2 658          | 1 281          |
| Приходи от лихви от кредити на други финансови институции                            | 7 495            | 1 787            | 5 708          | 0              |
| Приходи от лихви от споразумения за обратно изкупуване на ценни книжа                | 2 581            | 1 012            | 1 447          | 122            |
| Приходи от лихви от активи в оборотен портфейл                                       | 89 173           | 44 331           | 17 504         | 27 338         |
| Приходи от лихви от активи в инвестиционен портфейл                                  | 95 379           | 44 155           | 28 766         | 22 458         |
| Български държавни ценни книжа   | 45 746           | 31 847           | 12 951         | 948            |
| Други дългови ценни книжа на местни емитенти   | 12 111           | 10 896           | 701            | 514            |
| Дългови ценни книжа на чуждестранни правителства и международни финансови институции | 18 745           | 336              | 10 013         | 8 396          |
| Други дългови ценни книжа на чуждестранни емитенти                                   | 18 777           | 1 076            | 5 101          | 12 600         |
| Приходи от лихви от кредити  | 1 493 614        | 944 105          | 517 923        | 31 586         |
| Кредити на бюджета   | 2 167            | 2 140            | 27             | 0              |
| Кредити за търговско недвижимо имущество и строителство                              | 210 622          | 45 870           | 156 133        | 8 619          |
| Други търговски кредити  | 577 820          | 265 623          | 291 082        | 21 115         |
| Селскостопански кредити  | 13 171           | 9 573            | 3 561          | 37             |
| Потребителски кредити  | 507 693          | 491 698          | 15 213         | 782            |
| Жилищни ипотечни кредити на физически лица   | 172 535          | 125 917          | 45 611         | 1 007          |
| Други кредити  | 9606             | 3284             | 6296           | 26             |
| Приходи от дивиденди   | 2390             | 2390             | 0              | 0              |
| <b>Общо приходи от лихви и дивиденди</b>   | <b>1 822 997</b> | <b>1 056 255</b> | <b>623 329</b> | <b>143 413</b> |
| <b>РАЗХОДИ ЗА ЛИХВИ</b>  |                  |                  |                |                |
| Разходи за лихви по депозити на банки  | 51 871           | 17 306           | 24 902         | 9 663          |
| Разходи за лихви по депозити на други финансови институции                           | 70 187           | 14 347           | 55 445         | 395            |
| Разходи за лихви по безсрочни депозити на нефинансови институции и други клиенти     | 41 421           | 23 849           | 14 656         | 2 916          |
| Разходи за лихви по срочни депозити на нефинансови институции и други клиенти        | 288 347          | 130 383          | 104 582        | 53 382         |
| Разходи за лихви по спестовни депозити на нефинансови институции и други клиенти     | 28 158           | 20 024           | 5 927          | 2 207          |
| Разходи за лихви по споразумения за обратно изкупуване на ценни книжа                | 7 462            | 2 326            | 3 106          | 2 030          |
| Разходи за лихви по краткосрочни заемни средства                                     | 2 309            | 292              | 1 769          | 248            |
| Разходи за лихви по дългосрочни заемни средства                                      | 72 814           | 12 382           | 55 222         | 5 210          |
| Разходи за лихви по подчинен срочен дълг   | 10 144           | 0                | 10 144         | 0              |
| Разходи за лихви по дългово-капиталови (хибридни) инструменти                        | 17 622           | 0                | 17 622         | 0              |
| Разходи за лихви по други пасиви   | 9 117            | 609              | 4 936          | 3 572          |
| <b>Общо разходи за лихви</b>   | <b>599 452</b>   | <b>221 518</b>   | <b>298 311</b> | <b>79 623</b>  |
| <b>НЕТЕН ДОХОД ОТ ЛИХВИ И ДИВИДЕНТИ</b>  | <b>1 223 545</b> | <b>834 737</b>   | <b>325 018</b> | <b>63 790</b>  |
| <b>КРЕДИТНИ ПРОВИЗИИ</b>   |                  |                  |                |                |
| Начислени провизии   | 351 388          |                  |                |                |
| Реинтегрирани провизии   | 278 183          |                  |                |                |
| Нетни кредитни провизии  | 73 205           |                  |                |                |
| <b>ПЕЧАЛБА/ЗАГУБА ОТ ОБОРОТЕН ПОРТФЕЙЛ</b>   |                  |                  |                |                |
| Печалба/загуба от ценни книжа в оборотен портфейл                                    | -33 596          |                  |                |                |
| Печалба/загуба от деривати за търговия   | 7 466            |                  |                |                |
| Печалба/загуба от други инструменти в оборотен портфейл                              | 857              |                  |                |                |
| Общо печалба/загуба от оборотен портфейл   | -25 273          |                  |                |                |
| <b>ПЕЧАЛБА/ЗАГУБА ОТ ИНВЕСТИЦИИ ЗА ПРОДАЖБА</b>                                      |                  |                  |                |                |
| Печалба/загуба от инвестиции за продажба   | 9 709            |                  |                |                |
| Печалба/загуба от инструменти, хеджиращи ефективно инвестициите за продажба          | 609              |                  |                |                |
| <b>ПЕЧАЛБА/ЗАГУБА ОТ ИНВЕСТИЦИИ ДО ПАДЕЖ</b>   | <b>5 419</b>     |                  |                |                |

(продължава)

(продължение)

(хил. лв.)

|  | Общо           | в това число |      |              |
|--|----------------|--------------|------|--------------|
|  |                | левове       | евро | други валути |
| <b>ДРУГИ НЕЛИХВЕНИ ПРИХОДИ</b>   | <b>523 589</b> |              |      |              |
| Приходи от обслужване на кредити   | 134 769        |              |      |              |
| Приходи от такси по задбалансови условни ангажименти                                   | 25 254         |              |      |              |
| Такси за обслужване на депозити  | 136 923        |              |      |              |
| Други такси и комисиони  | 143 443        |              |      |              |
| Печалба/загуба от активи за препродажба  | 258            |              |      |              |
| Печалба/загуба от продажба на други активи   | 2 383          |              |      |              |
| Печалба/загуба от валутни сделки   | 52 554         |              |      |              |
| Друг нелихвен доход  | 28 005         |              |      |              |
| <b>НЕЛИХВЕНИ РАЗХОДИ</b>   | <b>894 362</b> |              |      |              |
| Заплати, социално и пенсионно осигуряване  | 295 144        |              |      |              |
| Нетни разходи за използване на дълготрайни материални активи                           | 140 298        |              |      |              |
| Разходи за външни услуги, изплатени на акционери, дъщерни и асоциирани дружества       | 9 195          |              |      |              |
| Други разходи за външни услуги   | 236 743        |              |      |              |
| Други нелихвени разходи  | 212 982        |              |      |              |
| <b>ПЕЧАЛБА/ЗАГУБА ПРЕДИ ВАЛУТНА ПРЕОЦЕНКА,<br/>ИЗВЪНРЕДНИ ПРИХОДИ/РАЗХОДИ И ДАНЪЦИ</b> | <b>770 031</b> |              |      |              |
| <b>ПЕЧАЛБА/ЗАГУБА ОТ ВАЛУТНА ПРЕОЦЕНКА</b>   | <b>21 239</b>  |              |      |              |
| <b>ИЗВЪНРЕДНА ПЕЧАЛБА/ЗАГУБА</b>   | <b>8 404</b>   |              |      |              |
| <b>ДАНЪЦИ</b>  | <b>120 873</b> |              |      |              |
| <b>МАЛЦИНСТВЕНО УЧАСТИЕ</b>  | <b>0</b>       |              |      |              |
| <b>НЕТНА ПЕЧАЛБА/ЗАГУБА</b>  | <b>678 801</b> |              |      |              |

Източник: БНБ.



1.12.3. БАЛАНС НА БАНКИТЕ ОТ ВТОРА ГРУПА КЪМ ДЕКЕМВРИ 2006 г.  
(хил. лв.)

|  | Общо             | в това число     |                  |                |
|--|------------------|------------------|------------------|----------------|
|  |                  | лехове           | евро             | други валути   |
| <b>АКТИВИ</b>  |                  |                  |                  |                |
| <b>Парични средства в каса и по разплащателна сметка в БНБ</b>       | <b>1 069 769</b> | <b>707 516</b>   | <b>333 122</b>   | <b>29 131</b>  |
| <b>Вземания от финансови институции</b>                              |                  |                  |                  |                |
| Безсрочни депозити в банки   | 131 810          | 3 509            | 75 080           | 53 221         |
| Срочни депозити в банки  | 2 184 222        | 495 143          | 1 095 867        | 593 212        |
| Кредити на банки   | 19 587           | 0                | 19 587           | 0              |
| Други вземания от банки  | 755              | 289              | 340              | 126            |
| Кредити на други финансови институции                                | 44 001           | 6 222            | 37 779           | 0              |
| <b>Общо вземания от финансови институции</b>                         | <b>2 380 375</b> | <b>505 163</b>   | <b>1 228 653</b> | <b>646 559</b> |
| <b>Минус: специфични провизии</b>                                    | <b>635</b>       | <b>544</b>       | <b>91</b>        | <b>0</b>       |
| <b>Нетни вземания от финансови институции</b>                        | <b>2 379 740</b> | <b>504 619</b>   | <b>1 228 562</b> | <b>646 559</b> |
| <b>Вземания по споразумения за обратно изкупуване на ценни книжа</b> | <b>191 319</b>   | <b>112 861</b>   | <b>41 515</b>    | <b>36 943</b>  |
| <b>Оборотен портфейл</b>   | <b>388 131</b>   | <b>276 334</b>   | <b>87 905</b>    | <b>23 892</b>  |
| <b>Инвестиционен портфейл</b>  | <b>705 974</b>   | <b>380 460</b>   | <b>271 583</b>   | <b>53 931</b>  |
| Инвестиции до падеж  | 268 974          | 168 458          | 85 301           | 15 215         |
| Инвестиции за продажба   | 437 000          | 212 002          | 186 282          | 38 716         |
| <b>Кредити на нефинансови институции и други клиенти</b>             |                  |                  |                  |                |
| Кредити на бюджета   | 23 963           | 22 226           | 1 737            | 0              |
| Търговски кредити  | 3 331 338        | 1 573 249        | 1 599 341        | 158 748        |
| Кредити за търговско недвижимо имущество и строителство              | 1 165 994        | 344 490          | 780 692          | 40 812         |
| Други търговски кредити  | 2 165 344        | 1 228 759        | 818 649          | 117 936        |
| Селскостопански кредити  | 175 035          | 161 020          | 13 435           | 580            |
| Потребителски кредити  | 531 496          | 461 270          | 59 368           | 10 858         |
| Жилищни ипотечни кредити на физически лица                           | 463 043          | 193 440          | 260 389          | 9 214          |
| Други кредити  | 138 667          | 49 492           | 86 916           | 2 259          |
| <b>Общо кредити на нефинансови институции и други клиенти</b>        | <b>4 663 542</b> | <b>2 460 697</b> | <b>2 021 186</b> | <b>181 659</b> |
| <b>Минус: специфични провизии</b>                                    | <b>151 828</b>   | <b>82 720</b>    | <b>60 379</b>    | <b>8 729</b>   |
| <b>Нетни кредити на нефинансови институции и други клиенти</b>       | <b>4 511 714</b> | <b>2 377 977</b> | <b>1 960 807</b> | <b>172 930</b> |
| в т.ч. закупени кредити  | 632              |                  |                  |                |
| <b>Активи за препродажба</b>   | <b>11 787</b>    | <b>11 787</b>    | <b>0</b>         | <b>0</b>       |
| <b>Инвестиции в дъщерни, асоциирани и смесени дружества</b>          | <b>7 246</b>     | <b>7 246</b>     | <b>0</b>         | <b>0</b>       |
| <b>Други активи</b>  |                  |                  |                  |                |
| Деривати за хеджиране  | 0                | 0                | 0                | 0              |
| Други активи   | 60 638           | 34 789           | 21 054           | 4 795          |
| <b>Общо други активи</b>   | <b>60 638</b>    | <b>34 789</b>    | <b>21 054</b>    | <b>4 795</b>   |
| <b>Нематериални активи</b>   | <b>25 025</b>    | <b>25 025</b>    | <b>0</b>         | <b>0</b>       |
| <b>Сгради и други дълготрайни материални активи</b>                  | <b>205 832</b>   | <b>205 832</b>   | <b>0</b>         | <b>0</b>       |
| <b>Общо активи</b>   | <b>9 557 175</b> | <b>4 644 446</b> | <b>3 944 548</b> | <b>968 181</b> |

(продължава)

(продължение)

(хил. лв.)

|  | Общо             | в това число     |                  |                  |
|--|------------------|------------------|------------------|------------------|
|  |                  | левове           | евро             | други валути     |
| <b>ПАСИВИ, МАЛЦИНСТВЕНО УЧАСТИЕ И КАПИТАЛ</b>                                |                  |                  |                  |                  |
| <b>Депозити на финансови институции</b>                                      | <b>931 991</b>   | <b>526 147</b>   | <b>279 488</b>   | <b>126 356</b>   |
| Безсрочни депозити на банки  | 48 352           | 3 049            | 24 046           | 21 257           |
| Срочни депозити на банки   | 457 665          | 230 944          | 159 939          | 66 782           |
| Депозити на други финансови институции                                       | 425 974          | 292 154          | 95 503           | 38 317           |
| <b>Депозити на нефинансови институции и други клиенти</b>                    | <b>6 634 807</b> | <b>3 480 114</b> | <b>2 289 601</b> | <b>865 092</b>   |
| Безсрочни депозити   | 2 803 303        | 2 113 286        | 487 627          | 202 390          |
| Срочни депозити  | 3 276 420        | 1 132 918        | 1 555 231        | 588 271          |
| Спестовни депозити   | 555 084          | 233 910          | 246 743          | 74 431           |
| <b>Общо депозити</b>   | <b>7 566 798</b> | <b>4 006 261</b> | <b>2 569 089</b> | <b>991 448</b>   |
| <b>Задължения по споразумения за обратно изкупуване на ценни книжа</b>       | <b>19 470</b>    | <b>19 470</b>    | <b>0</b>         | <b>0</b>         |
| <b>Краткосрочни заемни средства</b>  | <b>189 918</b>   | <b>10 669</b>    | <b>179 249</b>   | <b>0</b>         |
| От БНБ   | 0                | 0                | 0                | 0                |
| От банки   | 149 713          | 0                | 149 713          | 0                |
| Други  | 40 205           | 10 669           | 29 536           | 0                |
| <b>Дългосрочни заемни средства</b>   | <b>590 371</b>   | <b>70 936</b>    | <b>519 400</b>   | <b>35</b>        |
| в т.ч. заемни средства от банки  | 271 476          | 0                | 271 441          | 35               |
| <b>Подчинен срочен дълг и дългово-капиталови (хибридни) инструменти</b>      | <b>101 064</b>   | <b>36 837</b>    | <b>63 598</b>    | <b>629</b>       |
| Подчинен срочен дълг   | 63 300           | 25 672           | 36 999           | 629              |
| Дългово-капиталови (хибридни) инструменти                                    | 37 764           | 11 165           | 26 599           | 0                |
| <b>Други пасиви</b>  | <b>115 415</b>   | <b>73 715</b>    | <b>27 893</b>    | <b>13 807</b>    |
| Пасиви в оборотен портфейл   | 563              | 6                | 217              | 340              |
| Деривати за хеджиране  | 816              | 0                | 816              | 0                |
| Провизии за задбалансови ангажименти   | 0                | 0                | 0                | 0                |
| Други пасиви   | 114 036          | 73 709           | 26 860           | 13 467           |
| <b>Общо пасиви</b>   | <b>8 583 036</b> | <b>4 217 888</b> | <b>3 359 229</b> | <b>1 005 919</b> |
| <b>Малцинствено участие в консолидирани дъщерни дружества</b>                | <b>0</b>         | <b>0</b>         | <b>0</b>         | <b>0</b>         |
| <b>Собствен капитал</b>  |                  |                  |                  |                  |
| Обикновени акции   | 558 048          | 558 048          |                  |                  |
| Премии, свързани с обикновени акции  | 1 767            | 1 767            |                  |                  |
| Привилегировани акции и премии, свързани с тях                               | 0                | 0                |                  |                  |
| Резерви  | 276 731          | 276 731          |                  |                  |
| Неразпределена печалба/загуба от минали години                               | -9 457           | -9 457           |                  |                  |
| Законови резерви   | 182 665          | 182 665          |                  |                  |
| Други резерви  | 103 523          | 103 523          |                  |                  |
| Кумулативна разлика от превръщане на отчетите в чуждестранна валута          | 0                | 0                |                  |                  |
| Други компоненти на капитала   | 19 279           | 19 279           |                  |                  |
| Преценка – дълготрайни материални активи                                     | 20 341           | 20 341           |                  |                  |
| Преценка – инвестиции за продажба  | -1 062           | -1 062           |                  |                  |
| Преценка – хеджиране на паричен поток  | 0                | 0                |                  |                  |
| Печалба/загуба от текущата година  | 116 961          | 116 961          |                  |                  |
| Еднократен ефект от промяна на счетоводния режим                             | 1 353            | 1 353            |                  |                  |
| <b>Общо собствен капитал</b>   | <b>974 139</b>   | <b>974 139</b>   |                  |                  |
| <b>Общо пасиви, малцинствено участие и капитал</b>                           | <b>9 557 175</b> | <b>5 192 027</b> | <b>3 359 229</b> | <b>1 005 919</b> |
| <b>Ред за справка: кредитни заместители и други задбалансови ангажименти</b> | <b>1 533 707</b> | <b>804 540</b>   | <b>561 392</b>   | <b>167 775</b>   |

Източник: БНБ.

1.12.4. ОТЧЕТ ЗА ПРИХОДИТЕ И РАЗХОДИТЕ НА БАНКИТЕ ОТ ВТОРА ГРУПА КЪМ ДЕКЕМВРИ 2006 г.  
(хил. лв.)

|  | Общо           | в това число   |                |               |
|--|----------------|----------------|----------------|---------------|
|  |                | левове         | евро           | други валути  |
| <b>ПРИХОДИ ОТ ЛИХВИ И ДИВИДЕНТИ</b>  |                |                |                |               |
| Приходи от лихви от безсрочни депозити в банки                                       | 872            | 6              | 565            | 301           |
| Приходи от лихви от срочни депозити в банки  | 56 763         | 5 054          | 25 959         | 25 750        |
| Приходи от лихви от кредити на банки   | 711            | 2              | 707            | 2             |
| Приходи от лихви от други вземания от банки  | 10             | 8              | 2              | 0             |
| Приходи от лихви от кредити на други финансови институции                            | 3 372          | 587            | 2 767          | 18            |
| Приходи от лихви от споразумения за обратно изкупуване на ценни книжа                | 7 251          | 2 638          | 2 625          | 1 988         |
| Приходи от лихви от активи в оборотен портфейл                                       | 20 541         | 12 844         | 5 113          | 2 584         |
| Приходи от лихви от активи в инвестиционен портфейл                                  | 30 320         | 10 744         | 15 460         | 4 116         |
| Български държавни ценни книжа   | 16 115         | 8 881          | 5 760          | 1 474         |
| Други дългови ценни книжа на местни емитенти   | 8 630          | 1 531          | 6 786          | 313           |
| Дългови ценни книжа на чуждестранни правителства и международни финансови институции | 2 138          | 48             | 894            | 1 196         |
| Други дългови ценни книжа на чуждестранни емитенти                                   | 3 437          | 284            | 2 020          | 1 133         |
| Приходи от лихви от кредити  | 443 720        | 216 339        | 203 033        | 24 348        |
| Кредити на бюджета   | 1 072          | 938            | 134            | 0             |
| Кредити за търговско недвижимо имущество и строителство                              | 122 767        | 27 897         | 87 897         | 6 973         |
| Други търговски кредити  | 216 274        | 113 872        | 87 409         | 14 993        |
| Селскостопански кредити  | 16 527         | 14 783         | 1 570          | 174           |
| Потребителски кредити  | 45 128         | 40 331         | 4 471          | 326           |
| Жилищни ипотечни кредити на физически лица   | 34 485         | 14 882         | 18 842         | 761           |
| Други кредити  | 7467           | 3636           | 2710           | 1121          |
| Приходи от дивиденди   | 2211           | 2161           | 50             | 0             |
| <b>Общо приходи от лихви и дивиденди</b>   | <b>565 771</b> | <b>250 383</b> | <b>256 281</b> | <b>59 107</b> |
| <b>РАЗХОДИ ЗА ЛИХВИ</b>  |                |                |                |               |
| Разходи за лихви по депозити на банки  | 7 200          | 1 532          | 3 709          | 1 959         |
| Разходи за лихви по депозити на други финансови институции                           | 16 376         | 11 819         | 3 166          | 1 391         |
| Разходи за лихви по безсрочни депозити на нефинансови институции и други клиенти     | 18 229         | 14 162         | 2 831          | 1 236         |
| Разходи за лихви по срочни депозити на нефинансови институции и други клиенти        | 120 351        | 39 549         | 57 063         | 23 739        |
| Разходи за лихви по спестовни депозити на нефинансови институции и други клиенти     | 15 249         | 8 401          | 5 212          | 1 636         |
| Разходи за лихви по споразумения за обратно изкупуване на ценни книжа                | 1 166          | 1 139          | 27             | 0             |
| Разходи за лихви по краткосрочни заемни средства                                     | 8 981          | 1 241          | 7 364          | 376           |
| Разходи за лихви по дългосрочни заемни средства                                      | 32 025         | 1 348          | 29 079         | 1 598         |
| Разходи за лихви по подчинен срочен дълг   | 1 442          | 375            | 1 010          | 57            |
| Разходи за лихви по дългово-капиталови (хибридни) инструменти                        | 1 741          | 165            | 1 576          | 0             |
| Разходи за лихви по други пасиви   | 1 665          | 91             | 613            | 961           |
| <b>Общо разходи за лихви</b>   | <b>224 425</b> | <b>79 822</b>  | <b>111 650</b> | <b>32 953</b> |
| <b>НЕТЕН ДОХОД ОТ ЛИХВИ И ДИВИДЕНТИ</b>  | <b>341 346</b> | <b>170 561</b> | <b>144 631</b> | <b>26 154</b> |
| <b>КРЕДИТНИ ПРОВИЗИИ</b>   |                |                |                |               |
| Начислени провизии   | 150 522        |                |                |               |
| Реинтегрирани провизии   | 109 029        |                |                |               |
| Нетни кредитни провизии  | 41 493         |                |                |               |
| <b>ПЕЧАЛБА/ЗАГУБА ОТ ОБОРОТЕН ПОРТФЕЙЛ</b>   |                |                |                |               |
| Печалба/загуба от ценни книжа в оборотен портфейл                                    | -2 831         |                |                |               |
| Печалба/загуба от деривати за търговия   | 167            |                |                |               |
| Печалба/загуба от други инструменти в оборотен портфейл                              | 0              |                |                |               |
| Общо печалба/загуба от оборотен портфейл   | -2 664         |                |                |               |
| <b>ПЕЧАЛБА/ЗАГУБА ОТ ИНВЕСТИЦИИ ЗА ПРОДАЖБА</b>                                      |                |                |                |               |
| Печалба/загуба от инвестиции за продажба   | 7 162          |                |                |               |
| Печалба/загуба от инструменти, хеджиращи ефективно инвестициите за продажба          | 7 303          |                |                |               |
|  | -141           |                |                |               |
| <b>ПЕЧАЛБА/ЗАГУБА ОТ ИНВЕСТИЦИИ ДО ПАДЕЖ</b>   | <b>-848</b>    |                |                |               |

(продължава)

(продължение)

(хил. лв.)

|  | Общо           | в това число |      |              |
|--|----------------|--------------|------|--------------|
|  |                | левове       | евро | други валути |
| <b>ДРУГИ НЕЛИХВЕНИ ПРИХОДИ</b>   | <b>185 541</b> |              |      |              |
| Приходи от обслужване на кредити   | 28 830         |              |      |              |
| Приходи от такси по задбалансови условни ангажименти                                   | 12 594         |              |      |              |
| Такси за обслужване на депозити  | 38 738         |              |      |              |
| Други такси и комисиони  | 42 221         |              |      |              |
| Печалба/загуба от активи за препродажба  | 136            |              |      |              |
| Печалба/загуба от продажба на други активи   | 20 467         |              |      |              |
| Печалба/загуба от валутни сделки   | 19 063         |              |      |              |
| Друг нелихвен доход  | 23 492         |              |      |              |
| <b>НЕЛИХВЕНИ РАЗХОДИ</b>   | <b>356 434</b> |              |      |              |
| Заплати, социално и пенсионно осигуряване  | 128 176        |              |      |              |
| Нетни разходи за използване на дълготрайни материални активи                           | 72 166         |              |      |              |
| Разходи за външни услуги, изплатени на акционери, дъщерни и асоциирани дружества       | 6 211          |              |      |              |
| Други разходи за външни услуги   | 62 113         |              |      |              |
| Други нелихвени разходи  | 87 768         |              |      |              |
| <b>ПЕЧАЛБА/ЗАГУБА ПРЕДИ ВАЛУТНА ПРЕОЦЕНКА,<br/>ИЗВЪНРЕДНИ ПРИХОДИ/РАЗХОДИ И ДАНЪЦИ</b> | <b>132 610</b> |              |      |              |
| <b>ПЕЧАЛБА/ЗАГУБА ОТ ВАЛУТНА ПРЕОЦЕНКА</b>   | <b>4 534</b>   |              |      |              |
| <b>ИЗВЪНРЕДНА ПЕЧАЛБА/ЗАГУБА</b>   | <b>-1 158</b>  |              |      |              |
| <b>ДАНЪЦИ</b>  | <b>19 025</b>  |              |      |              |
| <b>МАЛЦИНСТВЕНО УЧАСТИЕ</b>  | <b>0</b>       |              |      |              |
| <b>НЕТНА ПЕЧАЛБА/ЗАГУБА</b>  | <b>116 961</b> |              |      |              |

Източник: БНБ.

1.12.5. БАЛАНС НА БАНКИТЕ ОТ ТРЕТА ГРУПА КЪМ ДЕКЕМВРИ 2006 г.  
(хил. лв.)

|  | Общо             | С лица<br>от групата | С лица извън групата |                |                |               |
|--|------------------|----------------------|----------------------|----------------|----------------|---------------|
|  |                  |                      | общо                 | левове         | евро           | други валути  |
| <b>АКТИВИ</b>  |                  |                      |                      |                |                |               |
| <b>Парични средства в каса и по разплащателна сметка в БНБ</b>       | <b>191 853</b>   |                      | <b>191 853</b>       | <b>56 419</b>  | <b>132 386</b> | <b>3 048</b>  |
| <b>Вземания от финансови институции</b>                              |                  |                      |                      |                |                |               |
| Безсрочни депозити в банки   | 252 525          | 251 306              | 1 219                | 86             | 533            | 600           |
| Срочни депозити в банки  | 216 443          | 60 765               | 155 678              | 74 235         | 59 752         | 21 691        |
| Кредити на банки   | 1 828            | 0                    | 1 828                | 1 828          | 0              | 0             |
| Други вземания от банки  | 0                | 0                    | 0                    | 0              | 0              | 0             |
| Кредити на други финансови институции                                | 34 157           | 0                    | 34 157               | 3 732          | 30 425         | 0             |
| <b>Общо вземания от финансови институции</b>                         | <b>504 953</b>   | <b>312 071</b>       | <b>192 882</b>       | <b>79 881</b>  | <b>90 710</b>  | <b>22 291</b> |
| <b>Минус: специфични провизии</b>                                    | <b>0</b>         | <b>0</b>             | <b>0</b>             | <b>0</b>       | <b>0</b>       | <b>0</b>      |
| <b>Нетни вземания от финансови институции</b>                        | <b>504 953</b>   | <b>312 071</b>       | <b>192 882</b>       | <b>79 881</b>  | <b>90 710</b>  | <b>22 291</b> |
| <b>Вземания по споразумения за обратно изкупуване на ценни книжа</b> | <b>0</b>         | <b>0</b>             | <b>0</b>             | <b>0</b>       | <b>0</b>       | <b>0</b>      |
| <b>Оборотен портфейл</b>   | <b>84 100</b>    | <b>6 865</b>         | <b>77 235</b>        | <b>65 329</b>  | <b>11 621</b>  | <b>285</b>    |
| <b>Инвестиционен портфейл</b>  | <b>36 390</b>    | <b>0</b>             | <b>36 390</b>        | <b>8 459</b>   | <b>24 126</b>  | <b>3 805</b>  |
| Инвестиции до падеж  | 0                | 0                    | 0                    | 0              | 0              | 0             |
| Инвестиции за продажба   | 36 390           | 0                    | 36 390               | 8 459          | 24 126         | 3 805         |
| <b>Кредити на нефинансови институции и други клиенти</b>             |                  |                      |                      |                |                |               |
| Кредити на бюджета   | 0                |                      | 0                    | 0              | 0              | 0             |
| Търговски кредити  | 479 620          | 0                    | 479 620              | 212 152        | 253 311        | 14 157        |
| Кредити за търговско недвижимо имущество и строителство              | 152 750          |                      | 152 750              | 12 412         | 133 078        | 7 260         |
| Други търговски кредити  | 326 870          |                      | 326 870              | 199 740        | 120 233        | 6 897         |
| Селскостопански кредити  | 7 653            |                      | 7 653                | 7 653          | 0              | 0             |
| Потребителски кредити  | 2 805            |                      | 2 805                | 1 852          | 874            | 79            |
| Жилищни ипотечни кредити на физически лица                           | 30 469           |                      | 30 469               | 8 106          | 22 338         | 25            |
| Други кредити  | 433              | 0                    | 433                  | 199            | 170            | 64            |
| <b>Общо кредити на нефинансови институции и други клиенти</b>        | <b>520 980</b>   | <b>0</b>             | <b>520 980</b>       | <b>229 962</b> | <b>276 693</b> | <b>14 325</b> |
| <b>Минус: специфични провизии</b>                                    | <b>2 556</b>     | <b>0</b>             | <b>2 556</b>         | <b>654</b>     | <b>1 225</b>   | <b>677</b>    |
| <b>Нетни кредити на нефинансови институции и други клиенти</b>       | <b>518 424</b>   | <b>0</b>             | <b>518 424</b>       | <b>229 308</b> | <b>275 468</b> | <b>13 648</b> |
| в т.ч. закупени кредити  |                  |                      |                      |                |                |               |
| от лица от групата   | 0                |                      | 0                    | 0              | 0              | 0             |
| от лица извън групата  | 0                |                      | 0                    | 0              | 0              | 0             |
| <b>Активи за препродажба</b>   | <b>0</b>         |                      | <b>0</b>             | <b>0</b>       | <b>0</b>       | <b>0</b>      |
| <b>Други активи</b>  |                  |                      |                      |                |                |               |
| Деривати за хеджиране  | 0                | 0                    | 0                    | 0              | 0              | 0             |
| Други активи   | 6 909            | 410                  | 6 499                | 4 124          | 1 807          | 568           |
| <b>Общо други активи</b>   | <b>6 909</b>     | <b>410</b>           | <b>6 499</b>         | <b>4 124</b>   | <b>1 807</b>   | <b>568</b>    |
| <b>Нематериални активи</b>   | <b>1 053</b>     |                      | <b>1 053</b>         | <b>1 053</b>   | <b>0</b>       | <b>0</b>      |
| <b>Сгради и други дълготрайни материални активи</b>                  | <b>16 847</b>    |                      | <b>16 847</b>        | <b>16 847</b>  | <b>0</b>       | <b>0</b>      |
| <b>Общо активи</b>   | <b>1 360 529</b> | <b>319 346</b>       | <b>1 041 183</b>     | <b>461 420</b> | <b>536 118</b> | <b>43 645</b> |

(продължава)

(продължение)

(хил. лв.)

|  | Общо             | С лица<br>от групата | С лица извън групата |                |                |                |
|--|------------------|----------------------|----------------------|----------------|----------------|----------------|
|  |                  |                      | общо                 | левове         | евро           | други валути   |
| <b>ПАСИВИ, РЕЗЕРВИ И ФИНАНСОВ РЕЗУЛТАТ</b>                                   |                  |                      |                      |                |                |                |
| <b>Депозити на финансови институции</b>                                      | <b>326 123</b>   | <b>119 351</b>       | <b>206 772</b>       | <b>66 391</b>  | <b>119 287</b> | <b>21 094</b>  |
| Безсрочни депозити на банки  | 46 011           | 2 441                | 43 570               | 23 824         | 3 522          | 16 224         |
| Срочни депозити на банки   | 232 193          | 116 910              | 115 283              | 25 823         | 85 596         | 3 864          |
| Депозити на други финансови институции                                       | 47 919           | 0                    | 47 919               | 16 744         | 30 169         | 1 006          |
| <b>Депозити на нефинансови институции и други клиенти</b>                    | <b>909 778</b>   | <b>0</b>             | <b>909 778</b>       | <b>357 999</b> | <b>342 353</b> | <b>209 426</b> |
| Безсрочни депозити   | 577 360          | 0                    | 577 360              | 268 772        | 237 705        | 70 883         |
| Срочни депозити  | 301 989          | 0                    | 301 989              | 85 648         | 80 100         | 136 241        |
| Спестовни депозити   | 30 429           | 0                    | 30 429               | 3 579          | 24 548         | 2 302          |
| <b>Общо депозити</b>   | <b>1 235 901</b> | <b>119 351</b>       | <b>1 116 550</b>     | <b>424 390</b> | <b>461 640</b> | <b>230 520</b> |
| <b>Задължения по споразумения за обратно изкупуване на ценни книжа</b>       | <b>0</b>         | <b>0</b>             | <b>0</b>             | <b>0</b>       | <b>0</b>       | <b>0</b>       |
| <b>Краткосрочни заемни средства</b>  | <b>0</b>         | <b>0</b>             | <b>0</b>             | <b>0</b>       | <b>0</b>       | <b>0</b>       |
| От БНБ   | 0                |                      | 0                    | 0              | 0              | 0              |
| От банки   | 0                | 0                    | 0                    | 0              | 0              | 0              |
| Други  | 0                | 0                    | 0                    | 0              | 0              | 0              |
| <b>Дългосрочни заемни средства</b>   | <b>0</b>         | <b>0</b>             | <b>0</b>             | <b>0</b>       | <b>0</b>       | <b>0</b>       |
| в т.ч. заемни средства от банки  | 0                | 0                    | 0                    | 0              | 0              | 0              |
| <b>Други пасиви</b>  | <b>52 779</b>    | <b>22 999</b>        | <b>29 780</b>        | <b>4 814</b>   | <b>3 003</b>   | <b>21 963</b>  |
| Пасиви в оборотен портфейл   | 547              | 223                  | 324                  | 0              | 311            | 13             |
| Деривати за хеджиране  | 0                | 0                    | 0                    | 0              | 0              | 0              |
| Провизии за задбалансови ангажименти   | 0                | 0                    | 0                    | 0              | 0              | 0              |
| Други пасиви   | 52 232           | 22 776               | 29 456               | 4 814          | 2 692          | 21 950         |
| <b>Общо пасиви</b>   | <b>1 288 680</b> | <b>142 350</b>       | <b>1 146 330</b>     | <b>429 204</b> | <b>464 643</b> | <b>252 483</b> |
| <b>Резерви и финансов резултат</b>   |                  |                      |                      |                |                |                |
| Резерви  | 60 078           | 60 078               |                      |                |                |                |
| Неразпределена печалба/загуба от минали години                               | 34 337           | 34 337               |                      |                |                |                |
| Други резерви  | 25 741           | 25 741               |                      |                |                |                |
| Преоценъчни резерви  | -57              | -57                  |                      |                |                |                |
| Преоценка – дълготрайни материални активи                                    | 0                | 0                    |                      |                |                |                |
| Преоценка – инвестиции за продажба   | -57              | -57                  |                      |                |                |                |
| Преоценка – хеджиране на паричен поток                                       | 0                | 0                    |                      |                |                |                |
| Печалба/загуба от текущата година  | 11 828           |                      | 11 828               | 11828          |                |                |
| Еднократен ефект от промяна на счетоводния режим                             | 0                | 0                    |                      |                |                |                |
| <b>Общо резерви и финансов резултат</b>                                      | <b>71 849</b>    | <b>60 021</b>        | <b>11 828</b>        | <b>11828</b>   |                |                |
| <b>Общо пасиви, резерви и финансов резултат</b>                              | <b>1 360 529</b> | <b>202 371</b>       | <b>1 158 158</b>     | <b>441 032</b> | <b>464 643</b> | <b>252 483</b> |
| <b>Ред за справка: кредитни заместители и други задбалансови ангажименти</b> | <b>775 929</b>   | <b>74 488</b>        | <b>701 441</b>       | <b>252 929</b> | <b>372 368</b> | <b>76 144</b>  |

Източник: БНБ.

1.12.6. ОТЧЕТ ЗА ПРИХОДИТЕ И РАЗХОДИТЕ НА БАНКИТЕ ОТ ТРЕТА ГРУПА КЪМ ДЕКЕМВРИ 2006 г.  
(хил. лв.)

|   | Общо          | С лица<br>от групата | С лица извън групата |               |               |              |
|---|---------------|----------------------|----------------------|---------------|---------------|--------------|
|   |               |                      | общо                 | левове        | евро          | други валути |
| <b>ПРИХОДИ ОТ ЛИХВИ И ДИВИДЕНТИ</b>   |               |                      |                      |               |               |              |
| Приходи от лихви от безсрочни депозити в банки  | 5 882         | 5 400                | 482                  | 161           | 309           | 12           |
| Приходи от лихви от срочни депозити в банки   | 12 317        | 10 626               | 1 691                | 1 450         | 226           | 15           |
| Приходи от лихви от кредити на банки  | 83            | 0                    | 83                   | 83            | 0             | 0            |
| Приходи от лихви от други вземания от банки   | 0             | 0                    | 0                    | 0             | 0             | 0            |
| Приходи от лихви от кредити на други финансови институции                               | 2 017         | 0                    | 2 017                | 234           | 1 783         | 0            |
| Приходи от лихви от споразумения за обратно изкупуване на ценни книжа                   | 8             | 0                    | 8                    | 8             | 0             | 0            |
| Приходи от лихви от активи в оборотен портфейл  | 2 065         | 0                    | 2 065                | 2 065         | 0             | 0            |
| Приходи от лихви от активи в инвестиционен портфейл                                     | 2 013         | 0                    | 2 013                | 605           | 1 138         | 270          |
| Български държавни ценни книжа  | 605           |                      | 605                  | 605           | 0             | 0            |
| Други дългови ценни книжа на местни емитенти  | 0             | 0                    | 0                    | 0             | 0             | 0            |
| Дългови ценни книжа на чуждестранни<br>правителства и международни финансови институции | 1 408         |                      | 1 408                | 0             | 1 138         | 270          |
| Други дългови ценни книжа на чуждестранни емитенти                                      | 0             | 0                    | 0                    | 0             | 0             | 0            |
| Приходи от лихви от кредити   | 24 516        | 0                    | 24 516               | 10 867        | 11 767        | 1 882        |
| Кредити на бюджета  | 0             |                      | 0                    | 0             | 0             | 0            |
| Кредити за търговско недвижимо имущество и строителство                                 | 7 239         |                      | 7 239                | 690           | 5 932         | 617          |
| Други търговски кредити   | 15 524        |                      | 15 524               | 9 187         | 5 258         | 1 079        |
| Селскостопански кредити   | 303           |                      | 303                  | 118           | 9             | 176          |
| Потребителски кредити   | 283           |                      | 283                  | 252           | 24            | 7            |
| Жилищни ипотечни кредити на физически лица  | 1 158         |                      | 1 158                | 611           | 544           | 3            |
| Други кредити   | 9             | 0                    | 9                    | 9             | 0             | 0            |
| Приходи от дивиденди  | 0             | 0                    | 0                    | 0             | 0             | 0            |
| <b>Общо приходи от лихви и дивиденди</b>  | <b>48 901</b> | <b>16 026</b>        | <b>32 875</b>        | <b>15 473</b> | <b>15 223</b> | <b>2 179</b> |
| <b>РАЗХОДИ ЗА ЛИХВИ</b>   |               |                      |                      |               |               |              |
| Разходи за лихви по депозити на банки   | 7 204         | 3 980                | 3 224                | 1 072         | 1 490         | 662          |
| Разходи за лихви по депозити на други финансови институции                              | 656           | 0                    | 656                  | 82            | 506           | 68           |
| Разходи за лихви по безсрочни депозити на<br>нефинансови институции и други клиенти     | 5 241         | 0                    | 5 241                | 2 013         | 3 044         | 184          |
| Разходи за лихви по срочни депозити на нефинансови<br>институции и други клиенти        | 4 576         | 0                    | 4 576                | 579           | 2 158         | 1 839        |
| Разходи за лихви по спестовни депозити на нефинансови<br>институции и други клиенти     | 43            | 0                    | 43                   | 4             | 33            | 6            |
| Разходи за лихви по споразумения за обратно изкупуване на ценни книжа                   | 4             | 0                    | 4                    | 4             | 0             | 0            |
| Разходи за лихви по краткосрочни заемни средства  | 398           | 0                    | 398                  | 0             | 381           | 17           |
| Разходи за лихви по дългосрочни заемни средства   | 0             | 0                    | 0                    | 0             | 0             | 0            |
| Разходи за лихви по други пасиви  | 4             | 4                    | 0                    | 0             | 0             | 0            |
| <b>Общо разходи за лихви</b>  | <b>18 126</b> | <b>3 984</b>         | <b>14 142</b>        | <b>3 754</b>  | <b>7 612</b>  | <b>2 776</b> |
| <b>НЕТЕН ДОХОД ОТ ЛИХВИ И ДИВИДЕНТИ</b>   | <b>30 775</b> | <b>12 042</b>        | <b>18 733</b>        | <b>11 719</b> | <b>7 611</b>  | <b>-597</b>  |
| <b>КРЕДИТНИ ПРОВИЗИИ</b>  |               |                      |                      |               |               |              |
| Начислени провизии  | 1 947         | 0                    | 1 947                |               |               |              |
| Реинтегрирани провизии  | 3 019         | 0                    | 3 019                |               |               |              |
| Нетни кредитни провизии   | -1 072        | 0                    | -1 072               |               |               |              |
| <b>ПЕЧАЛБА/ЗАГУБА ОТ ОБОРОТЕН ПОРТФЕЙЛ</b>  |               |                      |                      |               |               |              |
| Печалба/загуба от ценни книжа в оборотен портфейл                                       | 349           | 0                    | 349                  |               |               |              |
| Печалба/загуба от деривати за търговия  | 1 964         | -5                   | 1 969                |               |               |              |
| Печалба/загуба от други инструменти в оборотен портфейл                                 | -4            | 0                    | -4                   |               |               |              |
| Общо печалба/загуба от оборотен портфейл  | 2 309         | -5                   | 2 314                |               |               |              |
| <b>ПЕЧАЛБА/ЗАГУБА ОТ ИНВЕСТИЦИИ ЗА ПРОДАЖБА</b>   |               |                      |                      |               |               |              |
| Печалба/загуба от инвестиции за продажба  | -190          | 0                    | -190                 |               |               |              |
| Печалба/загуба от инструменти, хеджиращи<br>ефективно инвестициите за продажба          | 0             | 0                    | 0                    |               |               |              |
| <b>ПЕЧАЛБА/ЗАГУБА ОТ ИНВЕСТИЦИИ ДО ПАДЕЖ</b>  | <b>0</b>      | <b>0</b>             | <b>0</b>             |               |               |              |

(продължава)

(продължение)

(хил. лв.)

|  | Общо          | С лица<br>от групата | С лица извън групата |        |      |
|--|---------------|----------------------|----------------------|--------|------|
|  |               |                      | общо                 | левове | евро |
| <b>ДРУГИ НЕЛИХВЕНИ ПРИХОДИ</b>   | <b>18 550</b> | <b>-191</b>          | <b>18 741</b>        |        |      |
| Приходи от обслужване на кредити   | 960           | 0                    | 960                  |        |      |
| Приходи от такси по задбалансови условни ангажименти                                   | 889           | 0                    | 889                  |        |      |
| Такси за обслужване на депозити  | 2 168         | 0                    | 2 168                |        |      |
| Други такси и комисиони  | 7 440         | 0                    | 7 440                |        |      |
| Печалба/загуба от активи за препродажба  | 0             | 0                    | 0                    |        |      |
| Печалба/загуба от продажба на други активи   | 0             | 0                    | 0                    |        |      |
| Печалба/загуба от валутни сделки   | 3 266         | -1 448               | 4 714                |        |      |
| Друг нелихвен доход  | 3 827         | 1 257                | 2 570                |        |      |
| <b>НЕЛИХВЕНИ РАЗХОДИ</b>   | <b>40 056</b> | <b>4 498</b>         | <b>35 558</b>        |        |      |
| Заплати, социално и пенсионно осигуряване  | 12 672        |                      | 12 672               |        |      |
| Нетни разходи за използване на дълготрайни материални активи                           | 6 477         |                      | 6 477                |        |      |
| Други разходи за външни услуги   | 12 253        | 4 498                | 7 755                |        |      |
| Други нелихвени разходи  | 8 654         | 0                    | 8 654                |        |      |
| <b>ПЕЧАЛБА/ЗАГУБА ПРЕДИ ВАЛУТНА ПРЕОЦЕНКА,<br/>ИЗВЪНРЕДНИ ПРИХОДИ/РАЗХОДИ И ДАНЪЦИ</b> | <b>12 460</b> | <b>7 348</b>         | <b>5 112</b>         |        |      |
| <b>ПЕЧАЛБА/ЗАГУБА ОТ ВАЛУТНА ПРЕОЦЕНКА</b>   | <b>1 511</b>  | <b>1 045</b>         | <b>466</b>           |        |      |
| <b>ИЗВЪНРЕДНА ПЕЧАЛБА/ЗАГУБА</b>   | <b>0</b>      | <b>0</b>             | <b>0</b>             |        |      |
| <b>ДАНЪЦИ</b>  | <b>2 143</b>  |                      | <b>2 143</b>         |        |      |
| <b>НЕТНА ПЕЧАЛБА/ЗАГУБА</b>  | <b>11 828</b> | <b>8 393</b>         | <b>3 435</b>         |        |      |

Източник: БНБ.



## 1.13. ПАРИЧЕН ПАЗАР

| Декември 2006 г.        | Обеми (хил. лв.) |                 |                   |                | Лихвени проценти            |                    |                   | Свръхрезерви*<br>(хил. лв.) |
|-------------------------|------------------|-----------------|-------------------|----------------|-----------------------------|--------------------|-------------------|-----------------------------|
|                         | депозити         | репо-<br>сделки | покупки на<br>ДЦК | общ<br>обем    | по предоставени<br>депозити | по репо-<br>сделки | среден<br>за деня |                             |
| 1                       | 257 310          | 6 500           | 6 136             | 269 946        | 3.26                        | 3.35               | 3.27              | - 48 420                    |
| 4                       | 207 230          | 236             | 0                 | 207 466        | 3.27                        | 3.55               | 3.27              | - 48 627                    |
| 5                       | 201 700          | 2 945           | 6 133             | 210 778        | 3.26                        | 3.35               | 3.26              | 40 466                      |
| 6                       | 235 800          | 1 420           | 0                 | 237 220        | 3.27                        | 3.42               | 3.27              | 178 911                     |
| 7                       | 194 050          | 6 017           | 710               | 200 777        | 3.27                        | 3.38               | 3.27              | 387 364                     |
| 8                       | 199 490          | 2 500           | 706               | 202 696        | 3.26                        | 3.35               | 3.26              | 352 268                     |
| 11                      | 286 765          | 236             | 8 473             | 295 474        | 3.26                        | 3.55               | 3.26              | 335 738                     |
| 12                      | 218 840          | 2 945           | 183               | 221 968        | 3.31                        | 3.52               | 3.32              | 123 396                     |
| 13                      | 258 710          | 1 420           | 0                 | 260 130        | 3.50                        | 3.67               | 3.50              | - 119 354                   |
| 14                      | 258 270          | 6 028           | 10 448            | 274 746        | 3.52                        | 3.56               | 3.52              | - 145 494                   |
| 15                      | 232 870          | 14 193          | 3 943             | 251 006        | 3.52                        | 3.52               | 3.52              | - 224 125                   |
| 18                      | 261 790          | 1 735           | 0                 | 263 525        | 3.53                        | 3.59               | 3.54              | - 170 023                   |
| 19                      | 285 160          | 15 367          | 0                 | 300 527        | 3.55                        | 3.55               | 3.55              | - 108 476                   |
| 20                      | 305 375          | 1 950           | 9 145             | 316 470        | 3.55                        | 3.65               | 3.56              | - 67 931                    |
| 21                      | 342 540          | 3 527           | 19 520            | 365 587        | 3.58                        | 3.53               | 3.58              | - 25 813                    |
| 22                      | 290 896          | 14 194          | 18 268            | 323 358        | 3.58                        | 3.54               | 3.58              | 39 405                      |
| 27                      | 316 760          | 0               | 8 502             | 325 262        | 3.59                        | 3.58               | 3.59              | 73 807                      |
| 28                      | 281 075          | 31 822          | 24 870            | 337 767        | 3.56                        | 3.52               | 3.56              | 133 823                     |
| 29                      | 1 044 150        | 2 000           | 0                 | 1 046 150      | 3.56                        | 3.65               | 3.56              | 451 631                     |
| <b>Средно за месеца</b> | <b>298 883</b>   | <b>6 054</b>    | <b>6 160</b>      | <b>311 098</b> | <b>3.46</b>                 | <b>3.51</b>        | <b>3.46</b>       | <b>72 962</b>               |

\* Данните са от сетълмента.

**Забележка:** Средният лихвен процент за деня е среднопретеглен за извършените през деня операции.

Източник: БНБ.

## 1.14. БАНКОВ ВАЛУТЕН ПАЗАР

(евро)

| Декември 2006 г.      | Търговски банки + БНБ |                      | Българска народна банка |                      |
|-----------------------|-----------------------|----------------------|-------------------------|----------------------|
|                       | Купена валута         | Продадена валута     | Купена валута           | Продадена валута     |
| 1                     | 136 547 034           | 149 555 085          | 42 885 869              | 40 844 498           |
| 4                     | 112 778 415           | 126 911 275          | 26 320 371              | 27 319 357           |
| 5                     | 159 661 361           | 151 662 040          | 59 892 391              | 44 052 901           |
| 6                     | 154 427 428           | 146 753 028          | 32 443 748              | 68 049 285           |
| 7                     | 183 217 554           | 175 964 054          | 59 272 193              | 58 871 036           |
| 8                     | 115 581 325           | 117 384 551          | 26 468 087              | 31 175 832           |
| 11                    | 211 213 106           | 216 163 870          | 70 229 418              | 83 748 585           |
| 12                    | 121 614 891           | 118 071 296          | 26 279 608              | 30 952 264           |
| 13                    | 256 692 851           | 222 003 285          | 95 989 858              | 71 054 216           |
| 14                    | 231 124 646           | 277 580 198          | 106 756 187             | 107 284 567          |
| 15                    | 187 718 092           | 181 255 028          | 74 593 859              | 49 496 791           |
| 18                    | 201 076 353           | 202 616 829          | 85 142 020              | 41 491 162           |
| 19                    | 276 164 537           | 219 691 242          | 87 730 125              | 75 599 365           |
| 20                    | 257 926 589           | 244 580 387          | 78 154 592              | 69 135 148           |
| 21                    | 228 939 347           | 238 745 806          | 60 101 899              | 62 798 061           |
| 22                    | 258 879 993           | 259 711 114          | 87 998 176              | 51 138 234           |
| 27                    | 252 259 681           | 291 677 070          | 67 907 404              | 87 483 407           |
| 28                    | 225 875 310           | 279 433 807          | 30 963 023              | 114 069 441          |
| 29                    | 227 626 436           | 218 450 994          | 59 989 252              | 66 646 050           |
| <b>Общо за месеца</b> | <b>3 799 324 949</b>  | <b>3 838 210 959</b> | <b>1 179 118 080</b>    | <b>1 181 210 200</b> |
| <b>Среднодневно</b>   | <b>199 964 471</b>    | <b>202 011 103</b>   | <b>62 058 846</b>       | <b>62 168 958</b>    |

Източник: БНБ.

**1.15. КУПЕНА И ПРОДАДЕНА НАЛИЧНА ВАЛУТА  
(ПОДРАЗДЕЛЕНИЯ НА ЕВРОТО)  
ОТ КАСОВИТЕ СЛУЖБИ НА БНБ\***

(хил. евро)

|               | Купена валута** | Продадена валута |
|---------------|-----------------|------------------|
| I.2005        | 149             | 728              |
| II.2005       | 310             | 1 052            |
| III.2005      | 273             | 661              |
| IV.2005       | 267             | 860              |
| V.2005        | 272             | 569              |
| VI.2005       | 301             | 612              |
| VII.2005      | 294             | 481              |
| VIII.2005     | 271             | 738              |
| IX.2005       | 196             | 448              |
| X.2005        | 196             | 599              |
| XI.2005       | 226             | 907              |
| XII.2005      | 194             | 1 020            |
| I.2006        | 119             | 648              |
| II.2006       | 125             | 1 850            |
| III.2006      | 149             | 954              |
| IV.2006       | 146             | 602              |
| V.2006        | 144             | 896              |
| VI.2006       | 166             | 762              |
| VII.2006      | 231             | 793              |
| VIII.2006     | 201             | 622              |
| IX.2006       | 190             | 1 522            |
| X.2006        | 321             | 1 979            |
| XI.2006       | 213             | 2 861            |
| XII.2006      | 131             | 3 978            |
| в т.ч. по дни |                 |                  |
| 1             | 9               | 185              |
| 4             | 10              | 65               |
| 5             | 7               | 68               |
| 6             | 3               | 221              |
| 7             | 1               | 113              |
| 8             | 3               | 173              |
| 11            | 3               | 182              |
| 12            | 5               | 180              |
| 13            | 10              | 198              |
| 14            | 7               | 433              |
| 15            | 12              | 305              |
| 18            | 14              | 333              |
| 19            | 10              | 78               |
| 20            | 3               | 152              |
| 21            | 7               | 426              |
| 22            | 8               | 176              |
| 27            | 10              | 167              |
| 28            | 7               | 422              |
| 29            | 2               | 101              |

\* Операции само с физически лица.

\*\* Включва всички валути, подразделения на еврото.

Източник: БНБ.

**1.16. ОСНОВЕН ЛИХВЕН ПРОЦЕНТ**

| В сила от   | ОЛП           |                   |
|-------------|---------------|-------------------|
|             | прост годишен | ефективен годишен |
| 26.I.2005   | 2.45          | 2.47              |
| 1.II.2005*  | 1.89          | 1.91              |
| 1.III.2005  | 1.91          | 1.93              |
| 1.IV.2005   | 1.95          | 1.97              |
| 1.V.2005    | 2.03          | 2.05              |
| 1.VI.2005   | 2.06          | 2.08              |
| 1.VII.2005  | 2.04          | 2.06              |
| 1.VIII.2005 | 2.04          | 2.06              |
| 1.IX.2005   | 2.04          | 2.06              |
| 1.X.2005    | 2.04          | 2.06              |
| 1.XI.2005   | 2.04          | 2.06              |
| 1.XII.2005  | 2.05          | 2.07              |
| 1.I.2006    | 2.21          | 2.23              |
| 1.II.2006   | 2.25          | 2.27              |
| 1.III.2006  | 2.28          | 2.30              |
| 1.IV.2006   | 2.48          | 2.51              |
| 1.V.2006    | 2.57          | 2.60              |
| 1.VI.2006   | 2.56          | 2.59              |
| 1.VII.2006  | 2.69          | 2.72              |
| 1.VIII.2006 | 2.80          | 2.84              |
| 1.IX.2006   | 2.94          | 2.98              |
| 1.X.2006    | 2.98          | 3.02              |
| 1.XI.2006   | 3.19          | 3.24              |
| 1.XII.2006  | 3.26          | 3.31              |

\* В съответствие с Решение № 149 от 16 декември 2004 г. на УС на БНБ в сила от 1 февруари 2005 г. ОЛП се определя по нова методика, която е публикувана на интернет страницата на БНБ (Финансови пазари/ОЛП).

Източник: БНБ.

**1.17. ЛИХВЕНИ ПРОЦЕНТИ И ДОХОДНОСТ НА ДЦК**  
(%)

| Показатели  | 2005 г. |       |       |       |       |       |       |       |       |       |      |      |
|---|---------|-------|-------|-------|-------|-------|-------|-------|-------|-------|------|------|
|   | I       | II    | III   | IV    | V     | VI    | VII   | VIII  | IX    | X     | XI   | XII  |
| <b>ОСНОВЕН ЛИХВЕН ПРОЦЕНТ<sup>1</sup></b><br>(капитализиран на годишна база)            | 2.48    | 1.91  | 1.93  | 1.97  | 2.05  | 2.08  | 2.06  | 2.06  | 2.06  | 2.06  | 2.06 | 2.07 |
| <b>КРАТКОСРОЧНИ ЛИХВЕНИ ПРОЦЕНТИ</b><br>(по нов бизнес <sup>2</sup> , среднопретеглени) |         |       |       |       |       |       |       |       |       |       |      |      |
| Лихвени проценти по новоприети  |         |       |       |       |       |       |       |       |       |       |      |      |
| депозити на междубанковия пазар в левове  | 1.93    | 1.92  | 1.97  | 2.09  | 2.11  | 2.07  | 2.06  | 2.06  | 2.06  | 2.07  | 2.07 | 2.24 |
| овърнайт  | 1.89    | 1.90  | 1.95  | 2.05  | 2.07  | 2.05  | 2.06  | 2.06  | 2.06  | 2.06  | 2.06 | 2.24 |
| над 1 до 3 дни  | 1.90    | 1.88  | 1.94  | 2.02  | 2.13  | 2.10  | 2.07  | 1.96  | 2.05  | 2.06  | -    | -    |
| над 3 дни до 7 дни  | 2.03    | 2.09  | 2.08  | 2.13  | 2.17  | 2.20  | 2.13  | 2.08  | 2.10  | 2.07  | 2.08 | 2.31 |
| над 7 дни до 1 месец  | 2.95    | 3.19  | 4.51  | 2.96  | 4.12  | 2.52  | 2.43  | 2.39  | 2.17  | 2.35  | 4.01 | 4.66 |
| над 1 месец   | 4.70    | 2.78  | 3.52  | 4.43  | 4.02  | 3.97  | 2.84  | -     | 2.52  | 3.08  | 3.02 | 2.70 |
| Лихвени проценти по овърнайт депозити   |         |       |       |       |       |       |       |       |       |       |      |      |
| левове  | 0.58    | 0.61  | 0.76  | 0.60  | 0.60  | 0.64  | 0.65  | 0.64  | 0.69  | 0.65  | 0.63 | 0.63 |
| евро  | 0.50    | 0.53  | 0.85  | 0.56  | 0.67  | 0.67  | 0.68  | 0.58  | 0.46  | 0.48  | 0.41 | 0.40 |
| щатски долари   | 0.35    | 0.33  | 0.55  | 0.32  | 0.50  | 0.32  | 0.45  | 0.81  | 0.35  | 0.43  | 0.35 | 0.39 |
| Лихвени проценти по срочни депозити   |         |       |       |       |       |       |       |       |       |       |      |      |
| левове  | 2.98    | 2.97  | 3.24  | 3.28  | 3.21  | 3.39  | 3.30  | 3.31  | 3.28  | 3.31  | 3.30 | 3.37 |
| евро  | 2.11    | 2.02  | 2.37  | 2.03  | 2.14  | 2.24  | 2.26  | 2.23  | 2.20  | 2.22  | 2.21 | 2.35 |
| щатски долари   | 1.71    | 1.65  | 1.81  | 1.67  | 1.75  | 1.87  | 1.82  | 1.87  | 1.88  | 1.89  | 2.13 | 2.24 |
| Лихвени проценти по краткосрочни кредити <sup>3</sup>                                   |         |       |       |       |       |       |       |       |       |       |      |      |
| левове  | 8.04    | 8.00  | 8.39  | 9.72  | 8.78  | 9.17  | 7.55  | 7.43  | 6.95  | 7.14  | 9.08 | 7.69 |
| евро  | 6.05    | 7.25  | 6.42  | 5.26  | 5.98  | 6.58  | 6.11  | 6.45  | 6.86  | 6.49  | 6.05 | 6.10 |
| щатски долари   | 8.23    | 6.81  | 7.52  | 8.07  | 9.67  | 6.33  | 8.03  | 9.00  | 7.55  | 8.92  | 4.63 | 9.38 |
| Лихвени проценти по репо-сделки   |         |       |       |       |       |       |       |       |       |       |      |      |
| левове  | 2.39    | 2.02  | -     | -     | -     | -     | -     | -     | -     | -     | -    | -    |
| евро  | 2.02    | -     | -     | -     | -     | -     | -     | -     | -     | -     | -    | -    |
| щатски долари   | -       | -     | -     | -     | -     | -     | -     | -     | -     | -     | -    | -    |
| Доходност на емисиите от краткосрочни ДЦК   | 2.48    | 2.42  | 2.30  | -     | 2.26  | -     | -     | 2.12  | -     | 2.22  | -    | -    |
| <b>ДЪЛГОСРОЧНИ ЛИХВЕНИ ПРОЦЕНТИ</b><br>(по нов бизнес <sup>2</sup> , среднопретеглени)  |         |       |       |       |       |       |       |       |       |       |      |      |
| Лихвени проценти по дългосрочни кредити   |         |       |       |       |       |       |       |       |       |       |      |      |
| левове  | 12.59   | 11.88 | 10.89 | 10.66 | 11.70 | 11.30 | 11.58 | 11.61 | 11.01 | 10.40 | 9.86 | 9.74 |
| евро  | 8.03    | 7.43  | 7.57  | 8.42  | 7.03  | 8.42  | 8.20  | 8.17  | 8.48  | 8.47  | 7.87 | 7.68 |
| щатски долари   | 12.06   | 10.03 | 8.63  | 8.84  | 10.09 | 10.23 | 10.67 | 8.67  | 8.87  | 8.38  | 9.66 | 8.33 |
| Спестовни депозити на домакинства и НТООД   |         |       |       |       |       |       |       |       |       |       |      |      |
| левове  | 1.85    | 1.89  | 1.92  | 1.91  | 1.92  | 1.94  | 1.93  | 1.96  | 1.98  | 2.00  | 2.05 | 2.08 |
| евро  | 0.98    | 1.01  | 1.01  | 1.03  | 1.05  | 1.06  | 1.10  | 1.11  | 1.12  | 1.13  | 1.15 | 1.18 |
| щатски долари   | 0.50    | 0.51  | 0.52  | 0.52  | 0.56  | 0.57  | 0.63  | 0.64  | 0.64  | 0.65  | 0.75 | 0.80 |
| Доходност на емисиите от дългосрочни ДЦК  |         |       |       |       |       |       |       |       |       |       |      |      |
| левове  | 4.21    | 3.46  | 3.66  | 3.16  | 3.24  | 3.82  | 3.20  | 3.01  | 3.05  | 3.25  | 2.97 | 3.01 |
| евро  | 4.99    | -     | -     | -     | -     | -     | -     | -     | -     | -     | -    | -    |

(продължава)

(продължение)

(%)

| Показатели  | 2006 г. |      |       |      |       |      |       |      |      |      |      |       |
|---|---------|------|-------|------|-------|------|-------|------|------|------|------|-------|
|   | I       | II   | III   | IV   | V     | VI   | VII   | VIII | IX   | X    | XI   | XII   |
| <b>ОСНОВЕН ЛИХВЕН ПРОЦЕНТ<sup>1</sup></b><br>(капитализиран на годишна база)            | 2.23    | 2.27 | 2.30  | 2.51 | 2.60  | 2.59 | 2.72  | 2.84 | 2.98 | 3.02 | 3.24 | 3.31  |
| <b>КРАТКОСРОЧНИ ЛИХВЕНИ ПРОЦЕНТИ</b><br>(по нов бизнес <sup>2</sup> , среднопретеглени) |         |      |       |      |       |      |       |      |      |      |      |       |
| Лихвени проценти по новоприети депозити на междубанковия пазар в левове                 | 2.28    | 2.31 | 2.53  | 2.62 | 2.61  | 2.75 | 2.83  | 2.99 | 3.03 | 3.26 | 3.31 | 3.52  |
| овърнайт  | 2.27    | 2.31 | 2.52  | 2.61 | 2.60  | 2.74 | 2.83  | 2.99 | 3.03 | 3.26 | 3.31 | 3.52  |
| над 1 до 3 дни  | 2.29    | 2.32 | 2.54  | 2.65 | 2.59  | -    | 2.84  | -    | -    | 3.30 | 3.32 | 3.48  |
| над 3 дни до 7 дни  | 2.31    | 2.33 | 2.57  | 2.61 | 2.65  | 2.78 | 2.84  | 3.04 | 3.05 | 3.37 | 3.36 | 3.63  |
| над 7 дни до 1 месец  | 5.75    | 2.97 | 2.90  | 3.42 | 3.20  | 3.35 | 3.20  | 3.40 | 3.30 | 3.56 | 3.39 | 3.82  |
| над 1 месец   | 4.71    | -    | 3.88  | 3.89 | 4.31  | 3.79 | -     | -    | 4.01 | 4.05 | -    | -     |
| Лихвени проценти по овърнайт депозити   |         |      |       |      |       |      |       |      |      |      |      |       |
| левове  | 0.58    | 0.57 | 0.61  | 0.62 | 0.60  | 0.60 | 0.61  | 0.62 | 0.62 | 0.65 | 0.69 | 0.68  |
| евро  | 0.45    | 0.47 | 0.48  | 0.52 | 0.48  | 0.54 | 0.55  | 0.54 | 0.53 | 0.52 | 0.54 | 0.55  |
| щатски долари   | 0.41    | 0.59 | 0.49  | 0.55 | 0.79  | 0.87 | 1.25  | 1.15 | 1.29 | 1.40 | 1.15 | 1.18  |
| Лихвени проценти по срочни депозити   |         |      |       |      |       |      |       |      |      |      |      |       |
| левове  | 3.33    | 3.52 | 3.61  | 3.46 | 3.47  | 3.51 | 3.36  | 3.52 | 3.45 | 3.50 | 3.49 | 3.47  |
| евро  | 2.34    | 2.35 | 2.42  | 2.36 | 2.51  | 2.42 | 2.57  | 2.47 | 2.49 | 2.58 | 2.56 | 2.63  |
| щатски долари   | 2.31    | 2.22 | 2.31  | 2.42 | 2.37  | 2.77 | 2.57  | 2.61 | 2.61 | 2.56 | 2.68 | 2.66  |
| Лихвени проценти по краткосрочни кредити <sup>3</sup>                                   |         |      |       |      |       |      |       |      |      |      |      |       |
| левове  | 8.17    | 9.15 | 8.28  | 8.34 | 8.34  | 8.07 | 8.59  | 7.96 | 9.17 | 7.99 | 8.56 | 8.17  |
| евро  | 5.97    | 5.52 | 6.02  | 6.04 | 6.43  | 6.50 | 6.69  | 7.04 | 6.76 | 7.60 | 7.49 | 7.99  |
| щатски долари   | 8.48    | 8.17 | 7.56  | 8.04 | 8.56  | 6.88 | 8.19  | 8.41 | 6.97 | 8.53 | 9.15 | 9.81  |
| Лихвени проценти по репо-сделки   |         |      |       |      |       |      |       |      |      |      |      |       |
| левове  | -       | -    | -     | -    | -     | -    | -     | -    | -    | -    | -    | -     |
| евро  | -       | -    | -     | -    | -     | -    | -     | -    | -    | -    | -    | -     |
| щатски долари   | -       | -    | -     | -    | -     | -    | -     | -    | -    | -    | -    | -     |
| Доходност на емисиите от краткосрочни ДЦК   | 2.27    | -    | 2.58  | -    | -     | -    | -     | -    | 3.11 | -    | -    | -     |
| <b>ДЪЛГОСРОЧНИ ЛИХВЕНИ ПРОЦЕНТИ</b><br>(по нов бизнес <sup>2</sup> , среднопретеглени)  |         |      |       |      |       |      |       |      |      |      |      |       |
| Лихвени проценти по дългосрочни кредити   |         |      |       |      |       |      |       |      |      |      |      |       |
| левове  | 10.14   | 9.92 | 9.57  | 9.63 | 9.54  | 9.68 | 9.66  | 9.57 | 9.84 | 9.73 | 9.47 | 9.39  |
| евро  | 8.11    | 7.74 | 7.58  | 7.74 | 8.28  | 7.48 | 7.67  | 7.49 | 7.95 | 7.61 | 8.16 | 8.17  |
| щатски долари   | 13.52   | 6.95 | 11.50 | 8.71 | 10.11 | 9.76 | 11.08 | 9.08 | 9.10 | 8.41 | 8.63 | 11.65 |
| Спестовни депозити на домакинства и НТООД   |         |      |       |      |       |      |       |      |      |      |      |       |
| левове  | 2.12    | 2.16 | 2.20  | 2.24 | 2.26  | 2.28 | 2.31  | 2.33 | 2.37 | 2.39 | 2.41 | 2.43  |
| евро  | 1.20    | 1.26 | 1.29  | 1.32 | 1.34  | 1.32 | 1.36  | 1.39 | 1.43 | 1.51 | 1.50 | 1.55  |
| щатски долари   | 0.81    | 0.83 | 0.91  | 0.92 | 0.93  | 0.97 | 0.99  | 1.02 | 1.03 | 1.04 | 1.07 | 1.13  |
| Доходност на емисиите от дългосрочни ДЦК  |         |      |       |      |       |      |       |      |      |      |      |       |
| левове  | 3.57    | 3.51 | 3.76  | 4.26 | 4.12  | 4.35 | 4.74  | -    | -    | 4.00 | 4.05 | 4.16  |
| евро  | -       | -    | -     | -    | -     | -    | -     | -    | -    | -    | -    | -     |

<sup>1</sup> За целите на сравнението ОЛП се публикува капитализиран на годишна база. От 1 февруари 2005 г. ОЛП е за календарен месец и се капитализира при бройна конвенция „30/360“. До 31 януари 2005 г. се посочва ОЛП, в сила в края на месеца, капитализиран на годишна база при конвенция „брой дни от емисия до падеж на тримесечните ДЦК/360“.

<sup>2</sup> Категорията *нов бизнес* по отношение на срочните депозити, репо-сделките и кредитите включва новодоговорените споразумения през отчетния период (всички договори и условия, които определят за пръв път лихвен процент по депозит, репо-сделка или кредит, и всички нови преговаряния на условията по отношение на вече съществуващ инструмент, включително и тези, които са прекратени/падежирани през отчетния период), както и преговорените при същите условия депозити/репо-сделки през периода. Лихвените проценти и обеми по *нов бизнес* за овърнайт и спестовни депозити са равни на тези по салда в края на отчетния период.

<sup>3</sup> Лихвените проценти по краткосрочни кредити включват и овърдрафт.

Източник: БНБ.

## 1.18. МЕСЕЧНИ ЛИХВЕНИ ПРОЦЕНТИ

|             | Номинални                   |  | Реални*                     |  |
|-------------|-----------------------------|--|-----------------------------|--|
|             | краткосрочни левови кредити | левови депозити (над 1 ден до 1 месец) | краткосрочни левови кредити | левови депозити (над 1 ден до 1 месец) |
| <b>2005</b> |                             |  |                             |  |
| януари      | 0.65                        | 0.22                                   | -0.09                       | -0.52                                  |
| февруари    | 0.64                        | 0.22                                   | -0.22                       | -0.64                                  |
| март        | 0.67                        | 0.25                                   | 0.34                        | -0.08                                  |
| април       | 0.78                        | 0.25                                   | -0.29                       | -0.82                                  |
| май         | 0.70                        | 0.24                                   | 1.19                        | 0.72                                   |
| юни         | 0.73                        | 0.26                                   | 2.07                        | 1.59                                   |
| юли         | 0.61                        | 0.25                                   | 0.51                        | 0.15                                   |
| август      | 0.60                        | 0.25                                   | 0.01                        | -0.33                                  |
| септември   | 0.56                        | 0.25                                   | -0.82                       | -1.13                                  |
| октомври    | 0.58                        | 0.25                                   | -0.60                       | -0.92                                  |
| ноември     | 0.73                        | 0.25                                   | -0.26                       | -0.73                                  |
| декември    | 0.62                        | 0.25                                   | -0.21                       | -0.57                                  |
| <b>2006</b> |                             |  |                             |  |
| януари      | 0.66                        | 0.25                                   | -0.18                       | -0.59                                  |
| февруари    | 0.73                        | 0.27                                   | -2.22                       | -2.68                                  |
| март        | 0.66                        | 0.28                                   | 0.39                        | 0.00                                   |
| април       | 0.67                        | 0.26                                   | 0.23                        | -0.18                                  |
| май         | 0.67                        | 0.27                                   | 0.71                        | 0.31                                   |
| юни         | 0.65                        | 0.27                                   | 2.26                        | 1.87                                   |
| юли         | 0.69                        | 0.25                                   | 1.15                        | 0.71                                   |
| август      | 0.64                        | 0.26                                   | 0.87                        | 0.48                                   |
| септември   | 0.73                        | 0.26                                   | 0.44                        | -0.04                                  |
| октомври    | 0.64                        | 0.26                                   | -0.61                       | -0.98                                  |
| ноември     | 0.69                        | 0.26                                   | -0.72                       | -1.14                                  |
| декември    | 0.66                        | 0.26                                   | -0.49                       | -0.89                                  |

\*Реалните лихвени равнища се определят от средните за месеца лихвени проценти, дефлирани с отчетената за месеца инфлация.

Източник: БНБ.

## 1.19. ЛИХВЕН ДИФЕРЕНЦИАЛ МЕЖДУ ОСНОВНИЯ ЛИХВЕН ПРОЦЕНТ И МЕСЕЧНИЯ ЛИБОР ЗА ЕВРОТО (%)

| Дата        | ОЛП   | Лихвен процент (евро) (If) | Лихвен диференциал <sup>2</sup> |
|-------------|---|----------------------------|---------------------------------|
|             | ефективна годишна стойност (I) <sup>1</sup> |                            |                                 |
| 1.П.2005    | 1.91  | 2.11                       | -0.19                           |
| 1.П.2005    | 1.93  | 2.10                       | -0.17                           |
| 1.ІV.2005   | 1.97  | 2.10                       | -0.13                           |
| 1.V.2005    | 2.05  | 2.11                       | -0.06                           |
| 1.VI.2005   | 2.08  | 2.10                       | -0.03                           |
| 1.VII.2005  | 2.06  | 2.11                       | -0.05                           |
| 1.VIII.2005 | 2.06  | 2.11                       | -0.05                           |
| 1.IX.2005   | 2.06  | 2.11                       | -0.05                           |
| 3.X.2005    | 2.06  | 2.12                       | -0.06                           |
| 1.XI.2005   | 2.06  | 2.13                       | -0.07                           |
| 1.XII.2005  | 2.07  | 2.41                       | -0.33                           |
| 1.I.2006    | 2.23  | 2.40                       | -0.16                           |
| 1.П.2006    | 2.27  | 2.39                       | -0.11                           |
| 1.П.2006    | 2.30  | 2.60                       | -0.29                           |
| 3.IV.2006   | 2.51  | 2.65                       | -0.13                           |
| 2.V.2006    | 2.60  | 2.67                       | -0.07                           |
| 1.VI.2006   | 2.59  | 2.82                       | -0.22                           |
| 1.VII.2006  | 2.72  | 2.90                       | -0.17                           |
| 1.VIII.2006 | 2.84  | 3.04                       | -0.19                           |
| 1.IX.2006   | 2.98  | 3.10                       | -0.12                           |
| 1.X.2006    | 3.02  | 3.29                       | -0.26                           |
| 1.XI.2006   | 3.24  | 3.37                       | -0.13                           |
| 1.XII.2006  | 3.31  | 3.59                       | -0.27                           |

<sup>1</sup> Изчислена на годишна база.

<sup>2</sup> Изчислен по формулата:  $ID = \left[ \frac{1 + I/100}{1 + If/100} - 1 \right] \times 100$

Източник: БНБ, Reuters.

## 1.20. КОТИРОВКИ НА БЪЛГАРСКИТЕ ЕВРООБЛИГАЦИИ И ГЛОБАЛНИ ОБЛИГАЦИИ

| Дата        | Еврооблигации<br>(евро на 100 евро номинал) |         | Глобални облигации в евро<br>(евро на 100 евро номинал) |         | Глобални облигации в щатски долари<br>(щ.д. на 100 щ.д. номинал) |         |
|-------------|---|---------|---|---------|--|---------|
|             | купува                                      | продава | купува  | продава | купува   | продава |
| 1.XI.2006   | 101.00                                      | 101.26  | 118.15  | 118.42  | 118.29   | 118.68  |
| 2.XI.2006   | 101.01                                      | 101.24  | 117.97  | 118.29  | 118.25   | 118.63  |
| 3.XI.2006   | 101.01                                      | 101.22  | 117.83  | 118.21  | 118.07   | 118.56  |
| 6.XI.2006   | 101.00                                      | 101.21  | 117.61  | 118.00  | 117.44   | 117.85  |
| 7.XI.2006   | 101.00                                      | 101.21  | 117.66  | 118.04  | 117.75   | 118.26  |
| 8.XI.2006   | 100.99                                      | 101.19  | 117.63  | 118.01  | 117.99   | 118.41  |
| 9.XI.2006   | 100.98                                      | 101.18  | 117.67  | 118.06  | 117.96   | 118.42  |
| 10.XI.2006  | 100.93                                      | 101.10  | 117.98  | 118.28  | 118.19   | 118.50  |
| 13.XI.2006  | 100.93                                      | 101.10  | 117.91  | 118.26  | 118.22   | 118.57  |
| 14.XI.2006  | 100.92                                      | 101.09  | 117.99  | 118.31  | 118.29   | 118.72  |
| 15.XI.2006  | 100.89                                      | 101.06  | 117.89  | 118.27  | 118.37   | 118.67  |
| 16.XI.2006  | 100.81                                      | 101.03  | 117.76  | 118.11  | 118.46   | 118.84  |
| 17.XI.2006  | 100.80                                      | 101.03  | 117.89  | 118.21  | 118.44   | 118.71  |
| 20.XI.2006  | 100.79                                      | 101.01  | 117.97  | 118.28  | 118.60   | 119.05  |
| 21.XI.2006  | 100.78                                      | 100.99  | 118.05  | 118.38  | 118.75   | 119.00  |
| 22.XI.2006  | 100.77                                      | 100.98  | 118.07  | 118.40  | 118.77   | 119.18  |
| 23.XI.2006  | 100.76                                      | 100.96  | 117.93  | 118.29  | 118.87   | 119.13  |
| 24.XI.2006  | 100.72                                      | 100.95  | 118.12  | 118.51  | 118.98   | 119.23  |
| 27.XI.2006  | 100.73                                      | 100.93  | 118.14  | 118.49  | 119.00   | 119.26  |
| 28.XI.2006  | 100.73                                      | 100.92  | 118.22  | 118.57  | 119.18   | 119.39  |
| 29.XI.2006  | 100.70                                      | 100.88  | 118.18  | 118.54  | 119.31   | 119.55  |
| 30.XI.2006  | 100.69                                      | 100.88  | 118.22  | 118.57  | 119.51   | 119.69  |
| 1.XII.2006  | 100.69                                      | 100.87  | 118.35  | 118.66  | 119.81   | 119.96  |
| 4.XII.2006  | 100.68                                      | 100.86  | 118.47  | 118.75  | 120.08   | 120.24  |
| 5.XII.2006  | 100.67                                      | 100.87  | 118.39  | 118.70  | 119.99   | 120.28  |
| 6.XII.2006  | 100.66                                      | 100.83  | 118.44  | 118.75  | 120.08   | 120.41  |
| 7.XII.2006  | 100.65                                      | 100.81  | 118.24  | 118.59  | 120.18   | 120.51  |
| 8.XII.2006  | 100.63                                      | 100.79  | 118.11  | 118.49  | 119.78   | 120.02  |
| 11.XII.2006 | 100.63                                      | 100.79  | 118.01  | 118.39  | 119.83   | 120.21  |
| 12.XII.2006 | 100.62                                      | 100.78  | 118.03  | 118.40  | 119.90   | 120.25  |
| 13.XII.2006 | 100.60                                      | 100.76  | 117.90  | 118.30  | 119.63   | 120.10  |
| 14.XII.2006 | 100.44                                      | 100.74  | 117.62  | 118.00  | 119.23   | 119.77  |
| 15.XII.2006 | 100.58                                      | 100.73  | 117.70  | 118.02  | 119.55   | 119.88  |
| 18.XII.2006 | 100.58                                      | 100.73  | 117.50  | 117.85  | 119.38   | 119.74  |
| 19.XII.2006 | 100.57                                      | 100.72  | 117.33  | 117.64  | 119.36   | 119.66  |
| 20.XII.2006 | 100.38                                      | 100.67  | 117.13  | 117.51  | 119.11   | 119.55  |
| 21.XII.2006 | 100.52                                      | 100.67  | 117.10  | 117.44  | 119.24   | 119.51  |
| 22.XII.2006 | 100.52                                      | 100.67  | 117.02  | 117.39  | 119.09   | 119.44  |
| 27.XII.2006 | 100.48                                      | 100.65  | 116.75  | 117.16  | 118.71   | 119.10  |
| 28.XII.2006 | 100.47                                      | 100.64  | 116.61  | 117.03  | 118.25   | 118.67  |
| 29.XII.2006 | 100.47                                      | 100.66  | 116.68  | 117.09  | 118.34   | 118.76  |

**Забележка:** Осреднени котировки по методология на ISMA (International Securities Market Association).

Източник: Reuters

# 2 Външен сектор

## 2.1. ПЛАТЕЖЕН БАЛАНС\*

|  | Месечни данни |               |               |               |               |               |               |               |               |               |               |               | Акумулирани данни от началото на годината |                | Акумулирани данни за последните 12 месеца |                |                |
|--|---------------|---------------|---------------|---------------|---------------|---------------|---------------|---------------|---------------|---------------|---------------|---------------|---|----------------|---|----------------|----------------|
|  | 2006          |               |               |               |               |               |               |               |               |               |               |               | към 31.XII.                               |                | към 31.XII.                               |                |                |
|  | 2005          | XII           | I             | II            | III           | IV            | V             | VI            | VII           | VIII          | IX            | X             | XI  | XII            | 2005                                      | 2006           | 2005           |
| <b>А. Текуща сметка <sup>1</sup></b>   | <b>-414.9</b> | <b>-431.0</b> | <b>-244.3</b> | <b>-438.0</b> | <b>-357.8</b> | <b>-266.0</b> | <b>-96.9</b>  | <b>-13.5</b>  | <b>-82.4</b>  | <b>-208.5</b> | <b>-519.2</b> | <b>-452.1</b> | <b>-769.2</b>                             | <b>-2427.0</b> | <b>-3878.8</b>                            | <b>-2427.0</b> | <b>-3878.8</b> |
| Стоки: кредит (FOB)                    | 860.1         | 819.0         | 876.8         | 976.6         | 995.3         | 984.2         | 1058.8        | 1072.3        | 1066.6        | 1050.5        | 1060.2        | 1048.6        | 973.8                                     | 9466.3         | 11982.6                                   | 9466.3         | 11982.6        |
| Стоки: дебит (FOB)                     | -1315.1       | -1158.2       | -1151.5       | -1398.0       | -1324.2       | -1431.6       | -1409.8       | -1495.7       | -1556.5       | -1430.3       | -1605.0       | -1600.8       | -1706.1                                   | -13809.2       | -17267.6                                  | -13809.2       | -17267.6       |
| <i>Търговски баланс <sup>2</sup></i>   | <i>-455.0</i> | <i>-339.2</i> | <i>-274.7</i> | <i>-421.4</i> | <i>-328.9</i> | <i>-447.3</i> | <i>-350.9</i> | <i>-423.4</i> | <i>-489.9</i> | <i>-379.8</i> | <i>-544.8</i> | <i>-552.2</i> | <i>-732.3</i>                             | <i>-4342.9</i> | <i>-5284.9</i>                            | <i>-4342.9</i> | <i>-5284.9</i> |
| Услуги: кредит                         | 205.4         | 168.7         | 174.5         | 187.0         | 171.8         | 321.2         | 489.5         | 634.5         | 622.5         | 415.5         | 234.6         | 225.6         | 251.4                                     | 3482.8         | 3897.0                                    | 3482.8         | 3897.0         |
| Транспорт <sup>3</sup>                 | 54.9          | 50.3          | 51.9          | 59.0          | 53.7          | 82.3          | 118.9         | 152.4         | 146.7         | 105.4         | 64.2          | 60.8          | 64.3                                      | 903.3          | 1009.8                                    | 903.3          | 1009.8         |
| Пътувания <sup>4</sup>                 | 83.9          | 75.4          | 69.6          | 80.9          | 69.8          | 161.4         | 290.4         | 413.3         | 396.5         | 240.1         | 88.9          | 67.9          | 107.3                                     | 1954.8         | 2061.4                                    | 1954.8         | 2061.4         |
| Други услуги                           | 66.6          | 43.1          | 53.0          | 47.1          | 48.3          | 77.5          | 80.2          | 68.8          | 79.3          | 70.1          | 81.5          | 96.9          | 79.9                                      | 624.8          | 825.8                                     | 624.8          | 825.8          |
| Услуги: дебит                          | 253.2         | 258.7         | 222.1         | 248.1         | 267.2         | 260.5         | 272.9         | 294.0         | 323.8         | 318.9         | 302.7         | 267.0         | 281.7                                     | 2805.3         | 3317.6                                    | 2805.3         | 3317.6         |
| Транспорт <sup>3</sup>                 | 78.5          | 89.0          | 77.6          | 82.1          | 94.3          | 97.5          | 91.3          | 109.2         | 123.9         | 116.6         | 113.2         | 97.5          | 102.7                                     | 966.9          | 1195.0                                    | 966.9          | 1195.0         |
| Пътувания <sup>4</sup>                 | 75.5          | 93.3          | 74.6          | 80.6          | 86.0          | 95.4          | 98.1          | 103.7         | 127.1         | 127.2         | 113.7         | 90.6          | 84.1                                      | 1040.4         | 1174.5                                    | 1040.4         | 1174.5         |
| Други услуги                           | 99.2          | 76.4          | 69.9          | 85.5          | 86.8          | 67.6          | 83.5          | 81.0          | 72.8          | 75.1          | 75.7          | 78.9          | 94.9                                      | 798.0          | 948.1                                     | 798.0          | 948.1          |
| <i>Услуги, нето</i>                    | <i>-47.8</i>  | <i>-89.9</i>  | <i>-47.7</i>  | <i>-61.1</i>  | <i>-95.4</i>  | <i>60.7</i>   | <i>216.6</i>  | <i>340.5</i>  | <i>298.7</i>  | <i>96.7</i>   | <i>-68.1</i>  | <i>-41.4</i>  | <i>-30.3</i>                              | <i>677.6</i>   | <i>579.4</i>                              | <i>677.6</i>   | <i>579.4</i>   |
| <i>Стоки и нефакторни услуги, нето</i> | <i>-502.8</i> | <i>-429.1</i> | <i>-322.4</i> | <i>-482.5</i> | <i>-424.2</i> | <i>-386.6</i> | <i>-134.3</i> | <i>-82.9</i>  | <i>-191.2</i> | <i>-283.2</i> | <i>-612.9</i> | <i>-593.6</i> | <i>-762.6</i>                             | <i>-3665.3</i> | <i>-4705.5</i>                            | <i>-3665.3</i> | <i>-4705.5</i> |
| Доход: кредит                          | 100.2         | 112.5         | 92.8          | 88.4          | 89.0          | 98.3          | 97.8          | 109.1         | 103.6         | 115.0         | 121.8         | 110.8         | 105.0                                     | 1180.0         | 1244.2                                    | 1180.0         | 1244.2         |
| Компенсации на наетите <sup>5</sup>    | 76.0          | 76.2          | 73.3          | 69.7          | 73.5          | 82.4          | 81.3          | 78.9          | 86.8          | 98.7          | 101.8         | 89.1          | 83.6                                      | 902.1          | 995.2                                     | 902.1          | 995.2          |
| Инвестиционен доход                    | 24.2          | 36.3          | 19.5          | 18.7          | 15.4          | 16.0          | 16.6          | 30.1          | 16.8          | 16.4          | 20.0          | 21.7          | 21.4                                      | 277.9          | 249.0                                     | 277.9          | 249.0          |
| Прекри инвестиции                      | 0.2           | 0.0           | 0.0           | 0.0           | 0.2           | 0.1           | 0.3           | 0.1           | 0.0           | 0.0           | 0.1           | 0.0           | -0.5                                      | 1.4            | 0.6                                       | 1.4            | 0.6            |
| Порфейлни инвестиции                   | 16.9          | 13.8          | 12.8          | 12.9          | 10.1          | 9.4           | 9.1           | 9.2           | 8.5           | 8.1           | 10.2          | 11.3          | 12.3                                      | 198.2          | 127.8                                     | 198.2          | 127.8          |
| Други инвестиции                       | 7.1           | 22.5          | 6.6           | 5.7           | 5.1           | 6.4           | 7.2           | 20.8          | 8.2           | 8.2           | 9.7           | 10.4          | 9.6                                       | 78.4           | 120.5                                     | 78.4           | 120.5          |
| Доход: дебит                           | 108.5         | 149.8         | 72.6          | 83.8          | 80.0          | 61.8          | 107.2         | 171.3         | 71.9          | 105.5         | 94.0          | 64.8          | 165.6                                     | 934.5          | 1228.3                                    | 934.5          | 1228.3         |
| Компенсации на наетите                 | -1.6          | 0.0           | 0.0           | 0.0           | 0.0           | -0.9          | -1.8          | -5.9          | -1.7          | -1.2          | -3.8          | -1.2          | -2.8                                      | -10.5          | -19.3                                     | -10.5          | -19.3          |
| Инвестиционен доход                    | 106.9         | 149.8         | 72.6          | 83.8          | 80.0          | 60.9          | 105.4         | 165.3         | 70.2          | 104.3         | 90.2          | 63.7          | 162.8                                     | 923.9          | 1209.0                                    | 923.9          | 1209.0         |
| Прекри инвестиции                      | -80.4         | -30.6         | -34.5         | -52.3         | -59.6         | -41.0         | -68.2         | -120.3        | -48.6         | -69.8         | -69.2         | -43.6         | -128.5                                    | -536.3         | -766.2                                    | -536.3         | -766.2         |
| Порфейлни инвестиции                   | -1.1          | -106.0        | -18.2         | -0.1          | 0.0           | -0.1          | 0.0           | -27.2         | 0.0           | 0.0           | 0.0           | 0.0           | 0.0                                       | -174.3         | -151.8                                    | -174.3         | -151.8         |
| Други инвестиции                       | -25.4         | -13.2         | -19.9         | -31.4         | -20.4         | -19.9         | -37.2         | -17.8         | -21.5         | -34.5         | -20.9         | -20.0         | -34.3                                     | -213.3         | -291.0                                    | -213.3         | -291.0         |
| <i>Доход, нето</i>                     | <i>-8.3</i>   | <i>-37.3</i>  | <i>20.2</i>   | <i>4.6</i>    | <i>9.0</i>    | <i>36.6</i>   | <i>-9.3</i>   | <i>-62.2</i>  | <i>31.7</i>   | <i>9.5</i>    | <i>27.8</i>   | <i>45.9</i>   | <i>-60.6</i>                              | <i>245.5</i>   | <i>15.9</i>                               | <i>245.5</i>   | <i>15.9</i>    |

(продължава)

2.1. ПЛАТЕЖЕН БАЛАНС\*  
(продължение)

|   | Месечни данни |               |               |               |               |               |              |              |              |               |               |               | Акумулирани данни от началото на годината |                | Акумулирани данни за последните 12 месеца |                |                |
|---|---------------|---------------|---------------|---------------|---------------|---------------|--------------|--------------|--------------|---------------|---------------|---------------|---|----------------|---|----------------|----------------|
|   | 2006          |               |               |               |               |               |              |              |              |               |               |               | към 31.XI.                                |                | към 31.XI.                                |                |                |
|   | 2005          | ХП            | I             | II            | III           | IV            | V            | VI           | VII          | VIII          | IX            | X             | XI  | XII            | 2005                                      | 2006           | 2005           |
| <i>Стоки, нефакторни услуги и доход, нето</i> | -511.0        | -466.5        | -302.2        | -477.9        | -415.3        | -350.0        | -143.7       | -145.1       | -159.5       | -273.7        | -585.1        | -547.7        | -823.1                                    | -3419.7        | -4689.6                                   | -3419.7        | -4689.6        |
| <i>Текущи трансфери, нето</i>                 | 96.1          | 35.5          | 57.9          | 39.9          | 57.5          | 84.1          | 46.8         | 131.6        | 77.1         | 65.1          | 65.9          | 95.5          | 54.0                                      | 992.7          | 810.8                                     | 992.7          | 810.8          |
| Текущи трансфери, кредит                      | 110.0         | 48.7          | 69.0          | 51.7          | 68.7          | 97.9          | 61.8         | 143.6        | 91.9         | 83.7          | 82.3          | 110.8         | 70.0                                      | 1171.8         | 980.2                                     | 1171.8         | 980.2          |
| Текущи трансфери, дебит                       | -13.9         | -13.3         | -11.1         | -11.9         | -11.2         | -13.8         | -15.1        | -12.0        | -14.9        | -18.5         | -16.4         | -15.3         | -16.0                                     | -179.1         | -169.4                                    | -179.1         | -169.4         |
| <b>Б. Капиталова сметка</b> <sup>1,6</sup>    | <b>0.0</b>    | <b>0.4</b>    | <b>2.9</b>    | <b>0.7</b>    | <b>0.3</b>    | <b>0.1</b>    | <b>0.0</b>   | <b>0.0</b>   | <b>0.0</b>   | <b>0.2</b>    | <b>0.0</b>    | <b>0.0</b>    | <b>0.0</b>                                | <b>-1.0</b>    | <b>4.6</b>                                | <b>-1.0</b>    | <b>4.6</b>     |
| Капиталови трансфери, нето                    | 0.0           | 0.4           | 2.9           | 0.7           | 0.3           | 0.1           | 0.0          | 0.0          | 0.0          | 0.2           | 0.0           | 0.0           | 0.0                                       | -1.0           | 4.6                                       | -1.0           | 4.6            |
| <i>Общо за групи А и Б</i>                    | <i>-414.9</i> | <i>-430.6</i> | <i>-241.4</i> | <i>-437.3</i> | <i>-357.4</i> | <i>-265.9</i> | <i>-96.9</i> | <i>-13.5</i> | <i>-82.4</i> | <i>-208.3</i> | <i>-519.2</i> | <i>-452.1</i> | <i>-769.2</i>                             | <i>-2428.1</i> | <i>-3874.3</i>                            | <i>-2428.1</i> | <i>-3874.3</i> |
| <b>В. Финансова сметка</b> <sup>1,6</sup>     | <b>546.6</b>  | <b>104.7</b>  | <b>292.9</b>  | <b>411.7</b>  | <b>693.5</b>  | <b>835.2</b>  | <b>294.0</b> | <b>469.5</b> | <b>-36.1</b> | <b>534.7</b>  | <b>522.2</b>  | <b>621.0</b>  | <b>234.2</b>                              | <b>2727.5</b>  | <b>4977.4</b>                             | <b>2727.5</b>  | <b>4977.4</b>  |
| <i>Преки инвестиции, нето</i>                 | <i>457.4</i>  | <i>195.9</i>  | <i>283.3</i>  | <i>266.5</i>  | <i>367.3</i>  | <i>549.8</i>  | <i>293.5</i> | <i>237.9</i> | <i>420.6</i> | <i>134.0</i>  | <i>483.5</i>  | <i>312.6</i>  | <i>381.8</i>                              | <i>2400.4</i>  | <i>3926.7</i>                             | <i>2400.4</i>  | <i>3926.7</i>  |
| Преки инвестиции в чужбина                    | -1.8          | -3.8          | -11.2         | -10.8         | -0.5          | -2.9          | -1.8         | -10.6        | -13.2        | -6.1          | -1.7          | -8.3          | -17.4                                     | -249.1         | -88.2                                     | -249.1         | -88.2          |
| Дялов капитал                                 | -5.1          | -0.7          | -6.1          | -7.3          | -0.2          | -3.1          | -2.9         | -7.8         | -5.0         | -2.8          | -2.0          | -8.8          | -16.6                                     | -52.8          | -63.3                                     | -52.8          | -63.3          |
| Друг капитал                                  | 3.8           | -3.1          | -5.0          | -3.5          | -0.3          | 0.2           | 1.1          | -2.8         | -8.2         | -3.3          | 0.3           | 0.5           | -0.9                                      | -191.0         | -24.9                                     | -191.0         | -24.9          |
| Ренистирана печалба                           | -0.4          | 0.0           | 0.0           | 0.0           | 0.0           | 0.0           | 0.0          | 0.0          | 0.0          | 0.0           | 0.0           | 0.0           | 0.0                                       | -5.3           | 0.0                                       | -5.3           | 0.0            |
| Преки инвестиции в България <sup>7</sup>      | 641.1         | 199.6         | 294.4         | 277.3         | 367.8         | 552.7         | 295.3        | 248.5        | 433.8        | 140.1         | 485.2         | 320.9         | 399.2                                     | 2326.0         | 4015.0                                    | 2326.0         | 4015.0         |
| Дялов капитал                                 | 170.3         | 127.2         | 114.4         | 148.3         | 123.4         | 150.6         | 90.4         | 177.9        | 171.3        | 123.2         | 321.4         | 234.5         | 315.4                                     | 906.6          | 2098.0                                    | 906.6          | 2098.0         |
| Друг капитал <sup>8</sup>                     | 461.1         | 54.0          | 152.8         | 94.9          | 225.7         | 377.0         | 189.8        | 50.3         | 234.5        | -3.3          | 136.2         | 60.1          | 28.4                                      | 1210.2         | 1600.5                                    | 1210.2         | 1600.5         |
| Ренистирана печалба                           | 9.7           | 18.4          | 27.3          | 34.1          | 18.8          | 25.1          | 15.1         | 20.3         | 27.9         | 20.2          | 27.7          | 26.3          | 55.4                                      | 209.2          | 316.5                                     | 209.2          | 316.5          |
| Сливания и придобивания, нето <sup>9</sup>    | -181.9        | 0.0           | 0.0           | 0.0           | 0.0           | 0.0           | 0.0          | 0.0          | 0.0          | 0.0           | 0.0           | 0.0           | 0.0                                       | 323.5          | 0.0                                       | 323.5          | 0.0            |
| Портфейлни инвестиции – активи <sup>10</sup>  | -54.6         | -2.3          | -6.4          | -56.6         | -38.0         | 10.4          | 7.7          | -0.1         | -12.5        | 14.4          | -142.0        | -63.6         | -58.0                                     | -7.1           | -347.1                                    | -7.1           | -347.1         |
| Акции   | 1.0           | -2.0          | -3.1          | -3.1          | -6.4          | -2.0          | 0.4          | -1.4         | -4.9         | -0.7          | -2.7          | -4.0          | -5.4                                      | -0.7           | -83.3                                     | -0.7           | -83.3          |
| Облигации                                     | -55.5         | -0.3          | -3.4          | -53.4         | -31.7         | 12.3          | 7.3          | 1.3          | -7.6         | 15.1          | -139.3        | -59.5         | -4.6                                      | -6.3           | -263.8                                    | -6.3           | -263.8         |
| Портфейлни инвестиции – пасиви                | -8.7          | 18.0          | 9.2           | 106.4         | 1.0           | -1.4          | -55.3        | 17.7         | 116.5        | -13.3         | 214.5         | 57.1          | -8.6                                      | -1350.9        | 461.9                                     | -1350.9        | 461.9          |
| Акции   | -12.2         | 22.9          | 4.2           | 0.9           | 10.6          | 1.8           | -33.0        | 1.5          | -1.0         | 2.5           | 63.9          | 7.8           | -5.3                                      | 71.3           | 76.7                                      | 71.3           | 76.7           |
| Облигации                                     | 3.5           | -4.9          | 5.0           | 105.4         | -9.6          | -3.2          | -22.3        | 16.2         | 117.5        | -15.8         | 150.6         | 49.4          | -3.3                                      | -1422.2        | 385.1                                     | -1422.2        | 385.1          |
| Други инвестиции – активи                     | -432.1        | 19.2          | -149.7        | -539.5        | 183.8         | -227.2        | -17.3        | -99.1        | -704.8       | -228.3        | -42.8         | 178.8         | -240.8                                    | 17.1           | -1867.8                                   | 17.1           | -1867.8        |
| Търговски кредити, нето <sup>11</sup>         | 7.4           | -257.3        | -17.7         | -17.7         | -21.5         | -21.3         | -21.3        | -14.3        | -14.3        | -14.3         | 18.6          | 0.0           | 0.0                                       | -28.9          | -381.3                                    | -28.9          | -381.3         |
| Заеми   | -2.6          | 5.9           | 18.1          | -9.0          | -20.0         | -38.9         | -2.9         | -10.4        | 4.7          | 0.4           | -13.3         | -10.0         | 4.5                                       | -30.4          | -70.9                                     | -30.4          | -70.9          |
| Търговски банки                               | -1.0          | 4.9           | 17.9          | -8.6          | -18.5         | -28.1         | -3.4         | 11.1         | 5.3          | 0.8           | -0.9          | -2.4          | 8.7                                       | -17.9          | -13.1                                     | -17.9          | -13.1          |
| Други сектори                                 | -1.6          | 1.1           | 0.2           | -0.4          | -1.4          | -10.8         | 0.4          | -21.5        | -0.6         | -0.4          | -12.4         | -7.6          | -4.2                                      | -12.5          | -57.8                                     | -12.5          | -57.8          |

(продължава)



2.1. ПЛАТЕЖЕН БАЛАНС\*  
(продължение)

|   | Месечни данни |               |               |               |               |               |               |               |               |               |               |               | Акумулирани данни от началото на годината |               | Акумулирани данни за последните 12 месеца |               |                |
|---|---------------|---------------|---------------|---------------|---------------|---------------|---------------|---------------|---------------|---------------|---------------|---------------|---|---------------|---|---------------|----------------|
|   | 2006          |               |               |               |               |               |               |               |               |               |               |               | към 31.XII.                               |               | към 31.XII.                               |               |                |
|   | XII           | I             | II            | III           | IV            | V             | VI            | VII           | VIII          | IX            | X             | XI            | XII                                       | 2005          | 2006                                      | 2005          | 2006           |
| Валута и депозити                             | -443.0        | 285.9         | -163.5        | -506.9        | 222.8         | -152.0        | -15.4         | -54.7         | -684.6        | -244.1        | -48.8         | 190.7         | -252.0                                    | -458.5        | -1422.5                                   | -458.5        | -1422.5        |
| Търговски банки                               | -445.3        | 290.9         | -158.5        | -501.9        | 222.8         | -152.0        | -15.4         | -54.7         | -684.6        | -244.1        | -48.8         | 190.7         | -252.0                                    | -340.2        | -1407.5                                   | -340.2        | -1407.5        |
| Други сектори <sup>12</sup>                   | 2.2           | -5.0          | -5.0          | -5.0          | 0.0           | 0.0           | 0.0           | 0.0           | 0.0           | 0.0           | 0.0           | 0.0           | 0.0                                       | -118.3        | -15.0                                     | -118.3        | -15.0          |
| Други активи                                  | 6.1           | -15.4         | 13.4          | -5.9          | 2.5           | -15.0         | 22.4          | -19.6         | -10.6         | 29.7          | 0.6           | -1.9          | 6.6                                       | 534.9         | 6.9                                       | 534.9         | 6.9            |
| Други инвестиции – пасиви                     | 584.5         | -126.0        | 156.6         | 634.9         | 179.3         | 503.6         | 65.5          | 312.9         | 144.0         | 628.0         | 9.0           | 136.0         | 159.8                                     | 1667.9        | 2803.6                                    | 1667.9        | 2803.6         |
| Търговски кредити, нето <sup>13</sup>         | 19.1          | 11.8          | 11.7          | 11.8          | 63.8          | 62.7          | 62.9          | 10.9          | 10.8          | 10.9          | 0.0           | 0.0           | 0.0                                       | 225.3         | 257.3                                     | 225.3         | 257.3          |
| Заеми   | 363.0         | -226.0        | 238.7         | 310.8         | 3.5           | 449.8         | 201.2         | 244.4         | 196.5         | 403.2         | 3.7           | 31.2          | 150.3                                     | 1016.5        | 2007.3                                    | 1016.5        | 2007.3         |
| Държавно управление                           | -36.3         | -189.0        | -22.0         | -3.6          | 6.5           | 1.3           | -20.6         | 9.3           | 1.1           | -17.3         | -0.5          | -4.1          | -64.8                                     | -97.1         | -303.9                                    | -97.1         | -303.9         |
| Търговски банки                               | 188.8         | -155.7        | 88.0          | 158.2         | -108.7        | 126.7         | 137.7         | -70.1         | 4.4           | 61.6          | -66.6         | -4.9          | 107.0                                     | 468.2         | 277.7                                     | 468.2         | 277.7          |
| Други сектори <sup>8</sup>                    | 210.5         | 118.8         | 172.8         | 156.2         | 105.7         | 321.8         | 84.1          | 305.2         | 191.1         | 358.9         | 70.7          | 40.2          | 108.0                                     | 645.3         | 2033.5                                    | 645.3         | 2033.5         |
| Депозити на нерезиденти                       | 197.4         | 73.9          | -89.3         | 280.3         | 118.7         | -64.0         | -166.2        | 53.8          | -42.9         | 187.5         | 34.8          | 117.0         | 10.6                                      | 384.8         | 514.1                                     | 384.8         | 514.1          |
| Други пасиви                                  | 5.0           | 14.4          | -4.5          | 32.0          | -6.7          | 55.1          | -32.5         | 3.8           | -20.4         | 26.4          | -29.5         | -12.1         | -1.1                                      | 41.4          | 24.9                                      | 41.4          | 24.9           |
| <i>Общо за групи А, Б и В</i>                 | <i>131.7</i>  | <i>-325.9</i> | <i>51.6</i>   | <i>-25.6</i>  | <i>336.0</i>  | <i>569.3</i>  | <i>197.1</i>  | <i>456.0</i>  | <i>-118.5</i> | <i>326.4</i>  | <i>3.0</i>    | <i>168.8</i>  | <i>-535.0</i>                             | <i>299.4</i>  | <i>1103.1</i>                             | <i>299.4</i>  | <i>1103.1</i>  |
| <b>Г. Грешки и пропуски</b>                   | <b>-172.1</b> | <b>-189.2</b> | <b>89.0</b>   | <b>182.1</b>  | <b>-40.4</b>  | <b>-98.9</b>  | <b>-55.3</b>  | <b>-39.2</b>  | <b>-38.5</b>  | <b>9.8</b>    | <b>210.3</b>  | <b>148.6</b>  | <b>504.2</b>                              | <b>269.9</b>  | <b>682.4</b>                              | <b>269.9</b>  | <b>682.4</b>   |
| <b>ОБЩ БАЛАНС (общо за групи А, Б, В и Г)</b> | <b>-40.4</b>  | <b>-515.1</b> | <b>140.6</b>  | <b>156.5</b>  | <b>295.6</b>  | <b>470.4</b>  | <b>141.8</b>  | <b>416.8</b>  | <b>-157.0</b> | <b>336.2</b>  | <b>213.3</b>  | <b>317.4</b>  | <b>-30.8</b>                              | <b>569.3</b>  | <b>1785.6</b>                             | <b>569.3</b>  | <b>1785.6</b>  |
| <b>Д. Резерви и друго финансиране</b>         | <b>40.4</b>   | <b>515.1</b>  | <b>-140.6</b> | <b>-156.5</b> | <b>-295.6</b> | <b>-470.4</b> | <b>-141.8</b> | <b>-416.8</b> | <b>157.0</b>  | <b>-336.2</b> | <b>-213.3</b> | <b>-317.4</b> | <b>30.8</b>                               | <b>-569.3</b> | <b>-1785.6</b>                            | <b>-569.3</b> | <b>-1785.6</b> |
| Резервни активи на БНБ <sup>14</sup>          | 214.0         | 526.7         | 25.8          | -140.8        | -286.6        | -461.5        | -126.5        | -413.0        | 165.9         | -321.0        | -208.2        | -312.4        | 45.7                                      | -324.3        | -1505.8                                   | -324.3        | -1505.8        |
| Ползвани кредити от МВФ, нето                 | -173.6        | -11.7         | -166.4        | -15.7         | -9.0          | -8.9          | -15.3         | -3.8          | -8.8          | -15.2         | -5.1          | -5.0          | -14.9                                     | -361.1        | -279.8                                    | -361.1        | -279.8         |
| Извънредно финансиране                        | 0.0           | 0.0           | 0.0           | 0.0           | 0.0           | 0.0           | 0.0           | 0.0           | 0.0           | 0.0           | 0.0           | 0.0           | 0.0                                       | 116.1         | 0.0                                       | 116.1         | 0.0            |

\* Аналитично представяне на платежния баланс в съответствие с 5-ото издание на „Ръководство по платежен баланс“ на МВФ.

1 Предварителни данни.

2 Данни от митнически декларации, допълнени с данни от НСИ и обработени от БНБ. Данните са съгласувани с НСИ. Оценката на вноса по цени FOB е въз основа на методологията на БНБ и НСИ.

3 Оценки за товарен транспорт по методологията на БНБ и НСИ.

4 Оценки по методологията на БНБ и на Министерството на икономиката.

5 Оценки по методологията на БНБ.

6 Отрицателният знак (-) показва изтичане на капитал (нарастване на активи или намаляване на пасиви).

7 Данни от фирми с чуждестранно участие, Агенцията за приватизация, НСИ, Централния депозитар, търговските банки и др. Данните за 2005 г. и 2006 г. включват само реинвестираната печалба на търговските банки.

8 С отчета за януари 2007 г. данните за 2005 г. ще бъдат ревизирани с годишните данни на НСИ за фирмите от нефинансовия сектор (получени в БНБ в края на 2006 г.).

9 На базата на получените в БНБ отчети за задълженията по финансови кредити на местни лица към служби. Поради тримесечната отчетност на тези задължения данните подлежат на ревизия.

10 В статията се отразяват следните, които представляват придобивания или сливания.

11 По данни от търговските банки.

12 Включени са отчетените външни вземания на страната по търговски кредити (платени аванси и вземания от доставчици). Поради тримесечната отчетност на тези задължения данните подлежат на ревизия.

13 Данни на Банката за международни разплащания (BIS) за 2005 г. и януари – март 2006 г. За периода април – декември 2006 г. данните подлежат на ревизия.

14 Включени са отчетените външни задължения на страната по търговски кредити (получени аванси и задължения към доставчици). Поради тримесечната отчетност на тези задължения данните подлежат на ревизия.

15 Не се включват измененията на резервните активи на БНБ, дължащи се на курсови разлики. Отрицателният знак (-) показва увеличение на резервните активи, а положителният (+) – намаляване.

## 2.2. ИЗНОС И ВНОС

2.2.1. ИЗНОС. НАЧИН НА ИЗПОЛЗВАНЕ, 2006 г.

| Групи стоки                       | (млн. евро)  |              |              |               |              |              |               |               |               |               |               |               |               |               |              |               |                |
|-----------------------------------|--------------|--------------|--------------|---------------|--------------|--------------|---------------|---------------|---------------|---------------|---------------|---------------|---------------|---------------|--------------|---------------|----------------|
|                                   | I            | II           | III          | I трим.       | IV           | V            | VI            | II трим.      | VII           | VIII          | IX            | III трим.     | X             | XI            | XII          | IV трим.      | Общо           |
| Потребителски стоки               | 211.5        | 231.5        | 252.4        | 695.4         | 210.6        | 226.5        | 265.1         | 702.1         | 265.0         | 248.4         | 262.7         | 776.1         | 264.8         | 265.6         | 244.2        | 774.6         | 2948.2         |
| Храни                             | 22.9         | 25.8         | 32.2         | 81.0          | 33.9         | 33.1         | 38.3          | 105.3         | 34.7          | 36.1          | 43.3          | 114.0         | 46.7          | 47.0          | 36.8         | 130.5         | 430.8          |
| Цигари                            | 0.8          | 1.5          | 1.8          | 4.1           | 1.0          | 1.2          | 1.4           | 3.6           | 1.7           | 1.3           | 1.4           | 4.4           | 1.4           | 1.5           | 2.3          | 5.1           | 17.3           |
| Напитки                           | 4.9          | 8.0          | 6.5          | 19.4          | 4.3          | 5.3          | 6.8           | 16.3          | 6.9           | 8.2           | 8.1           | 23.2          | 11.1          | 11.8          | 8.3          | 31.1          | 90.0           |
| Дрехи и обувки                    | 129.4        | 136.1        | 142.8        | 408.4         | 111.9        | 119.8        | 148.5         | 380.2         | 156.2         | 136.3         | 139.7         | 432.1         | 129.6         | 128.6         | 132.1        | 390.3         | 1611.0         |
| Лекарства и козметика             | 11.4         | 13.5         | 15.4         | 40.3          | 13.3         | 15.5         | 16.5          | 45.3          | 13.4          | 17.0          | 15.5          | 45.9          | 16.7          | 16.0          | 15.9         | 48.7          | 180.2          |
| Мебели и дом. обзавеждане         | 24.4         | 27.0         | 30.4         | 81.8          | 25.7         | 29.3         | 31.7          | 86.7          | 29.6          | 28.4          | 33.1          | 91.1          | 36.4          | 37.2          | 28.8         | 102.3         | 361.9          |
| Други                             | 17.6         | 19.5         | 23.2         | 60.4          | 20.4         | 22.3         | 22.0          | 64.7          | 22.6          | 21.2          | 21.6          | 65.4          | 23.0          | 23.6          | 20.0         | 66.6          | 257.1          |
| Суровини и материали              | 303.7        | 361.5        | 401.9        | 1067.1        | 421.1        | 490.0        | 493.7         | 1404.8        | 489.9         | 499.7         | 506.9         | 1496.5        | 502.4         | 529.4         | 465.7        | 1497.5        | 5465.9         |
| Чугун, желязо и стомана           | 49.1         | 59.8         | 72.0         | 180.9         | 73.5         | 78.7         | 80.3          | 232.5         | 74.6          | 87.7          | 67.7          | 230.0         | 76.1          | 92.5          | 73.8         | 242.4         | 885.7          |
| Цветни метали                     | 70.9         | 99.5         | 116.6        | 287.1         | 132.4        | 184.7        | 155.1         | 472.2         | 152.8         | 163.5         | 152.7         | 469.0         | 153.5         | 164.1         | 157.8        | 475.4         | 1703.7         |
| Химически продукти                | 23.3         | 28.2         | 21.8         | 73.3          | 25.3         | 21.3         | 29.0          | 75.6          | 16.2          | 29.6          | 27.7          | 73.5          | 26.6          | 28.3          | 24.4         | 79.2          | 301.7          |
| Пластмаси, каучук                 | 21.5         | 23.4         | 27.8         | 72.7          | 24.0         | 21.8         | 24.5          | 70.4          | 27.0          | 28.5          | 28.2          | 83.6          | 31.9          | 30.8          | 24.6         | 87.2          | 313.9          |
| Торове                            | 3.3          | 5.9          | 10.0         | 19.2          | 7.3          | 10.5         | 10.7          | 28.5          | 1.2           | 2.8           | 2.2           | 6.3           | 0.5           | 4.0           | 5.9          | 10.5          | 64.5           |
| Текстилни материали               | 29.0         | 25.5         | 29.0         | 83.5          | 28.5         | 32.6         | 35.3          | 96.3          | 33.7          | 22.5          | 33.0          | 89.1          | 32.1          | 35.9          | 24.2         | 92.2          | 361.1          |
| Суровини за производство на храни | 26.1         | 31.4         | 23.9         | 81.5          | 26.5         | 18.6         | 23.4          | 68.4          | 51.9          | 32.6          | 54.3          | 138.8         | 44.4          | 40.6          | 39.8         | 124.7         | 413.4          |
| Дървен материал и хартия, картон  | 15.7         | 14.8         | 19.8         | 50.3          | 20.5         | 23.8         | 23.2          | 67.5          | 22.3          | 20.8          | 19.8          | 62.8          | 20.0          | 20.4          | 17.5         | 57.9          | 238.6          |
| Цимент                            | 1.2          | 1.1          | 1.4          | 3.7           | 1.8          | 2.5          | 2.1           | 6.4           | 2.1           | 1.9           | 1.4           | 5.5           | 1.0           | 1.5           | 1.8          | 4.3           | 19.8           |
| Топлон                            | 11.3         | 5.1          | 3.1          | 19.4          | 2.1          | 4.9          | 4.4           | 11.4          | 2.7           | 4.1           | 5.7           | 12.5          | 14.0          | 9.7           | 7.3          | 30.9          | 74.2           |
| Други                             | 52.2         | 66.8         | 76.6         | 195.6         | 79.2         | 90.5         | 105.9         | 275.6         | 105.5         | 105.7         | 114.3         | 325.4         | 102.3         | 101.8         | 88.7         | 292.7         | 1089.2         |
| Инвестиционни стоки               | 187.3        | 115.0        | 140.2        | 442.5         | 172.1        | 153.2        | 134.6         | 459.9         | 127.2         | 121.9         | 139.5         | 388.6         | 139.4         | 145.3         | 133.0        | 417.8         | 1708.9         |
| Машины, уреди и апарати           | 32.5         | 38.4         | 42.3         | 113.2         | 38.5         | 42.8         | 44.1          | 125.3         | 41.7          | 37.0          | 39.0          | 117.8         | 44.1          | 47.3          | 42.3         | 133.8         | 490.1          |
| Електрически машини               | 8.5          | 10.1         | 12.4         | 31.1          | 12.8         | 11.1         | 14.1          | 38.0          | 11.9          | 11.8          | 12.4          | 36.1          | 14.5          | 15.6          | 14.2         | 44.2          | 149.4          |
| Транспортни средства              | 85.8         | 9.3          | 7.2          | 102.3         | 51.3         | 31.5         | 5.0           | 87.8          | 3.1           | 8.5           | 15.4          | 27.0          | 7.8           | 5.7           | 14.5         | 28.0          | 245.1          |
| Резервни части и оборудване       | 29.3         | 29.6         | 35.1         | 94.0          | 30.8         | 36.0         | 37.1          | 103.8         | 33.5          | 30.5          | 33.5          | 97.5          | 37.2          | 39.9          | 31.9         | 109.1         | 404.5          |
| Други                             | 31.1         | 27.6         | 43.2         | 101.9         | 38.7         | 31.8         | 34.4          | 104.9         | 37.0          | 34.0          | 39.2          | 110.2         | 35.8          | 36.8          | 30.1         | 102.7         | 419.8          |
| Общо неенергийни стоки            | 702.5        | 707.9        | 794.6        | 2205.0        | 803.8        | 869.7        | 893.4         | 2566.8        | 882.2         | 869.9         | 909.0         | 2661.2        | 906.6         | 940.4         | 842.9        | 2689.9        | 10122.9        |
| Енергийни ресурси                 | 116.5        | 168.8        | 182.0        | 467.3         | 191.5        | 114.5        | 165.4         | 471.5         | 190.1         | 196.7         | 141.4         | 528.3         | 153.6         | 108.2         | 130.8        | 392.6         | 1859.7         |
| Петролни продукти                 | 89.3         | 140.6        | 155.1        | 385.0         | 168.0        | 98.3         | 142.0         | 408.3         | 168.4         | 171.3         | 120.3         | 460.1         | 136.1         | 92.6          | 107.8        | 336.4         | 1589.8         |
| Други                             | 27.2         | 28.2         | 26.9         | 82.3          | 23.5         | 16.2         | 23.5          | 63.2          | 21.7          | 25.4          | 21.1          | 68.2          | 17.5          | 15.6          | 23.1         | 56.2          | 269.9          |
| <b>ОБЩО ИЗНОС (FOB)</b>           | <b>819.0</b> | <b>876.8</b> | <b>976.6</b> | <b>2672.3</b> | <b>995.3</b> | <b>984.2</b> | <b>1058.8</b> | <b>3038.3</b> | <b>1072.3</b> | <b>1066.6</b> | <b>1050.5</b> | <b>3189.5</b> | <b>1060.2</b> | <b>1048.6</b> | <b>973.8</b> | <b>3082.5</b> | <b>11982.6</b> |

Източник: Данни от митнически декларации, допълнени с данни от НСИ и обработени от БНБ. Данните са съгласувани с НСИ. Предварителни данни към 18 януари 2007 г., получени от Агенция „Митници“.

## 2.2.2. ИЗНОС. НАЧИН НА ИЗПОЛЗВАНЕ, 2005 г.

| Групи стоки                       | (млн. евро)  |              |              |               |              |              |              |               |              |              |              |               |              |              |              |               |               |
|-----------------------------------|--------------|--------------|--------------|---------------|--------------|--------------|--------------|---------------|--------------|--------------|--------------|---------------|--------------|--------------|--------------|---------------|---------------|
|                                   | I            | II           | III          | IV            | V            | VI           | II грим.     | VII           | VIII         | IX           | III грим.    | X             | XI           | XII          | IV грим.     | Общо          |               |
| Потребителски стоки               | 2006         | 211.6        | 227.0        | 639.2         | 211.0        | 188.4        | 251.2        | 650.6         | 256.8        | 226.7        | 236.7        | 720.2         | 255.7        | 233.1        | 229.9        | 718.6         | 2728.6        |
| Храни                             | 21.5         | 25.6         | 32.3         | 79.3          | 28.0         | 28.6         | 43.0         | 99.6          | 31.3         | 33.8         | 43.7         | 108.8         | 43.6         | 39.5         | 34.5         | 117.6         | 405.2         |
| Цигари                            | 0.8          | 0.7          | 1.7          | 3.3           | 1.2          | 1.5          | 1.1          | 3.7           | 1.4          | 1.8          | 1.4          | 4.6           | 2.1          | 1.7          | 1.6          | 5.5           | 17.1          |
| Напитки                           | 4.5          | 4.6          | 7.0          | 16.1          | 7.3          | 6.9          | 7.7          | 21.9          | 8.5          | 7.8          | 7.3          | 23.5          | 7.4          | 8.4          | 6.8          | 22.6          | 84.2          |
| Дрехи и обувки                    | 129.8        | 130.7        | 128.0        | 388.5         | 117.1        | 100.2        | 139.9        | 357.2         | 156.9        | 129.5        | 122.7        | 409.1         | 137.3        | 116.6        | 131.2        | 385.2         | 1540.0        |
| Лекарства и козметика             | 8.9          | 11.3         | 15.7         | 36.0          | 14.2         | 12.5         | 13.7         | 40.4          | 13.5         | 14.6         | 14.9         | 43.0          | 16.6         | 17.2         | 13.2         | 47.0          | 166.4         |
| Мебели и дом. обзавеждане         | 20.0         | 23.1         | 25.4         | 68.5          | 27.7         | 24.0         | 29.1         | 80.8          | 28.5         | 22.9         | 29.6         | 81.0          | 30.5         | 30.4         | 23.4         | 84.4          | 314.7         |
| Други                             | 15.0         | 15.7         | 16.8         | 47.4          | 15.6         | 14.6         | 16.7         | 47.0          | 16.6         | 16.4         | 17.2         | 50.3          | 18.0         | 19.2         | 19.1         | 56.3          | 201.0         |
| Суровини и материали              | 295.8        | 290.6        | 350.0        | 936.3         | 352.3        | 332.0        | 334.0        | 1018.3        | 351.7        | 320.2        | 302.4        | 974.3         | 364.1        | 383.7        | 379.5        | 1127.2        | 4056.2        |
| Чугун, желязо и стомана           | 67.6         | 55.3         | 81.5         | 204.4         | 87.8         | 66.2         | 56.6         | 210.6         | 59.5         | 66.3         | 47.2         | 173.0         | 50.8         | 50.8         | 73.6         | 175.2         | 763.2         |
| Цветни метали                     | 59.5         | 69.7         | 71.4         | 200.7         | 69.3         | 74.6         | 64.3         | 208.2         | 77.2         | 77.9         | 62.2         | 217.3         | 108.7        | 100.4        | 107.4        | 316.5         | 942.7         |
| Химически продукти                | 20.6         | 20.6         | 28.5         | 69.8          | 26.5         | 23.1         | 25.1         | 74.7          | 21.4         | 22.8         | 19.2         | 63.4          | 25.5         | 22.7         | 24.2         | 72.4          | 280.4         |
| Пластмаси, каучук                 | 15.1         | 15.5         | 21.8         | 52.4          | 21.4         | 19.0         | 22.7         | 63.1          | 25.5         | 19.7         | 22.2         | 67.4          | 22.3         | 22.4         | 22.7         | 67.4          | 250.4         |
| Торове                            | 6.4          | 9.0          | 7.6          | 23.0          | 3.5          | 15.6         | 9.7          | 28.8          | 6.3          | 4.2          | 2.4          | 12.9          | 3.3          | 13.5         | 8.7          | 25.4          | 90.1          |
| Текстилни материали               | 24.6         | 23.1         | 26.1         | 73.8          | 27.9         | 27.9         | 31.0         | 86.8          | 31.2         | 18.1         | 25.8         | 75.1          | 24.4         | 26.3         | 21.8         | 72.5          | 308.3         |
| Суровини за производство на храни | 31.4         | 27.9         | 31.0         | 90.3          | 37.8         | 27.9         | 40.1         | 105.8         | 43.0         | 33.4         | 29.0         | 105.4         | 35.8         | 36.8         | 34.6         | 107.1         | 408.6         |
| Дървен материал и хартия, картон  | 16.1         | 15.3         | 17.8         | 49.2          | 22.2         | 20.8         | 22.1         | 65.1          | 19.6         | 19.4         | 20.4         | 59.4          | 18.9         | 19.7         | 19.2         | 57.8          | 231.5         |
| Цимент                            | 1.7          | 1.0          | 1.9          | 4.7           | 2.0          | 1.3          | 2.0          | 5.4           | 2.3          | 2.5          | 2.7          | 7.4           | 1.5          | 1.7          | 1.2          | 4.4           | 21.9          |
| Тютюн                             | 11.7         | 7.9          | 5.8          | 25.4          | 1.1          | 1.5          | 1.5          | 4.1           | 2.1          | 1.7          | 9.8          | 13.6          | 13.7         | 11.9         | 10.4         | 36.0          | 79.1          |
| Други                             | 40.8         | 45.3         | 56.4         | 142.5         | 52.9         | 53.9         | 58.9         | 165.7         | 63.7         | 54.3         | 61.4         | 179.4         | 59.1         | 77.6         | 55.7         | 192.4         | 680.0         |
| Инвестиционни стоки               | 101.1        | 96.2         | 101.6        | 298.9         | 137.4        | 117.2        | 137.5        | 392.0         | 124.9        | 103.7        | 113.6        | 342.2         | 144.8        | 129.3        | 152.4        | 426.6         | 1459.7        |
| Машины, уреди и апарати           | 27.9         | 30.6         | 33.8         | 92.3          | 34.1         | 33.1         | 38.3         | 105.5         | 38.6         | 28.3         | 39.2         | 106.1         | 37.7         | 37.6         | 35.8         | 111.1         | 415.1         |
| Електрически машини               | 6.9          | 6.9          | 9.8          | 23.6          | 10.5         | 10.1         | 9.8          | 30.3          | 10.1         | 8.8          | 8.9          | 27.8          | 11.9         | 10.7         | 11.3         | 33.9          | 115.6         |
| Транспортни средства              | 21.5         | 8.1          | 5.2          | 34.9          | 26.7         | 23.0         | 33.1         | 82.8          | 11.0         | 14.5         | 9.8          | 35.3          | 29.5         | 11.4         | 44.6         | 85.5          | 238.4         |
| Резервни части и оборудване       | 19.9         | 22.8         | 26.1         | 68.8          | 28.0         | 23.8         | 26.9         | 78.8          | 28.2         | 23.9         | 27.1         | 79.2          | 30.1         | 31.3         | 27.9         | 89.3          | 316.1         |
| Други                             | 24.9         | 27.7         | 26.7         | 79.3          | 38.0         | 27.2         | 29.3         | 94.6          | 37.0         | 28.3         | 28.6         | 93.9          | 35.6         | 38.3         | 32.8         | 106.7         | 374.5         |
| Общо неенергийни стоки            | 597.5        | 598.4        | 678.6        | 1874.4        | 700.7        | 637.6        | 722.7        | 2061.0        | 733.3        | 650.6        | 652.8        | 2036.7        | 764.5        | 746.1        | 761.7        | 2272.4        | 8244.5        |
| Енергийни ресурси                 | 42.3         | 49.8         | 114.1        | 206.2         | 46.4         | 99.7         | 98.0         | 244.1         | 126.0        | 131.3        | 120.7        | 378.1         | 151.1        | 144.0        | 98.3         | 393.5         | 1221.8        |
| Петролни продукти                 | 22.7         | 26.8         | 89.6         | 139.1         | 27.0         | 82.6         | 77.1         | 186.8         | 104.9        | 116.4        | 103.8        | 325.0         | 131.3        | 119.8        | 73.6         | 324.7         | 975.6         |
| Други                             | 19.6         | 23.0         | 24.4         | 67.0          | 19.4         | 17.1         | 20.9         | 57.3          | 21.2         | 14.9         | 16.9         | 53.0          | 19.9         | 24.3         | 24.7         | 68.8          | 246.3         |
| <b>ОБЩО ИЗНОС (FOB)</b>           | <b>639.8</b> | <b>648.1</b> | <b>792.6</b> | <b>2080.6</b> | <b>747.1</b> | <b>737.3</b> | <b>820.7</b> | <b>2305.1</b> | <b>859.4</b> | <b>781.9</b> | <b>773.5</b> | <b>2414.8</b> | <b>915.7</b> | <b>890.2</b> | <b>860.1</b> | <b>2665.9</b> | <b>9466.3</b> |

Източник: Данни от митнически декларации, допълнени с данни от НСИ и обработени от БНБ. Данните са съгласувани с НСИ. Окончателни данни, предоставени от Агенция „Митници“.

## 2.2.3. ВНОС. НАЧИН НА ИЗПОЛЗВАНЕ, 2006 г.

| Групи стоки                       | (млн. евро)   |               |               |               |               |               |               |               |               |               |               |               |               |               |               |               |                |
|-----------------------------------|---------------|---------------|---------------|---------------|---------------|---------------|---------------|---------------|---------------|---------------|---------------|---------------|---------------|---------------|---------------|---------------|----------------|
|                                   | I             | II            | III           | I трим.       | IV            | V             | VI            | II трим.      | VII           | VIII          | IX            | III трим.     | X             | XI            | XII           | IV трим.      | Общо           |
| Потребителски стоки               | 162.6         | 175.7         | 220.2         | 558.5         | 197.9         | 232.2         | 234.6         | 664.7         | 218.4         | 230.0         | 213.3         | 661.6         | 261.2         | 275.6         | 313.6         | 850.4         | 2735.2         |
| Храни, напитки и цигари           | 32.2          | 31.2          | 40.0          | 103.3         | 33.8          | 39.8          | 36.4          | 110.0         | 41.3          | 34.7          | 33.0          | 109.0         | 41.6          | 45.8          | 60.5          | 148.0         | 470.3          |
| Мебели и дом. обзавеждане         | 29.7          | 33.0          | 41.8          | 104.5         | 41.0          | 51.0          | 59.4          | 151.4         | 46.7          | 56.0          | 46.2          | 148.9         | 58.0          | 65.7          | 73.6          | 197.2         | 602.0          |
| Лекарства и козметика             | 37.3          | 34.9          | 43.2          | 115.5         | 36.6          | 42.3          | 49.8          | 128.7         | 38.7          | 40.3          | 39.4          | 118.4         | 48.1          | 50.1          | 66.8          | 165.0         | 527.5          |
| Дрехи и обувки                    | 7.3           | 12.3          | 16.5          | 36.1          | 14.2          | 14.3          | 9.9           | 38.4          | 9.5           | 17.3          | 23.9          | 50.7          | 22.9          | 18.8          | 12.1          | 53.8          | 179.0          |
| Автомобили                        | 35.3          | 39.0          | 47.5          | 121.8         | 40.9          | 51.2          | 46.8          | 139.0         | 51.4          | 49.3          | 39.3          | 140.1         | 53.0          | 54.6          | 58.9          | 166.5         | 567.2          |
| Други                             | 20.8          | 25.4          | 31.3          | 77.4          | 31.4          | 33.5          | 32.4          | 97.3          | 30.7          | 32.3          | 31.5          | 94.6          | 37.6          | 40.7          | 41.7          | 120.0         | 389.2          |
| Суровини и материали              | 423.0         | 438.1         | 484.7         | 1345.9        | 509.2         | 594.3         | 573.5         | 1677.0        | 622.8         | 572.9         | 582.4         | 1778.1        | 652.8         | 646.6         | 642.3         | 1941.7        | 6742.7         |
| Руди                              | 54.9          | 66.4          | 49.9          | 171.2         | 61.0          | 69.6          | 63.9          | 194.4         | 118.4         | 107.8         | 118.1         | 344.3         | 92.9          | 90.9          | 104.5         | 288.3         | 998.3          |
| Чугун, желязо и стомана           | 45.3          | 45.4          | 53.6          | 144.3         | 54.3          | 67.7          | 66.0          | 188.0         | 77.9          | 76.1          | 68.8          | 222.9         | 77.2          | 82.7          | 87.0          | 246.9         | 802.1          |
| Цветни метали                     | 27.0          | 27.5          | 34.6          | 89.1          | 36.8          | 36.5          | 37.0          | 110.3         | 30.2          | 27.6          | 30.2          | 87.9          | 52.1          | 34.0          | 38.8          | 124.9         | 412.2          |
| Текстилни материали               | 103.7         | 97.7          | 111.4         | 312.7         | 109.2         | 146.1         | 143.2         | 398.5         | 129.7         | 88.6          | 96.5          | 314.8         | 129.5         | 137.3         | 119.4         | 386.2         | 1412.3         |
| Дървен материал и хартия, картон  | 21.0          | 21.8          | 25.8          | 68.6          | 25.5          | 29.4          | 29.0          | 83.9          | 30.5          | 29.4          | 28.9          | 88.8          | 34.3          | 33.5          | 34.3          | 102.2         | 343.4          |
| Химически продукти                | 23.1          | 26.7          | 27.2          | 77.0          | 25.3          | 27.0          | 24.9          | 77.3          | 23.8          | 26.0          | 25.9          | 75.7          | 26.8          | 31.0          | 32.3          | 90.1          | 320.1          |
| Пластмаси, каучук                 | 46.7          | 52.1          | 60.3          | 159.1         | 61.5          | 73.3          | 73.1          | 207.8         | 77.5          | 77.7          | 74.0          | 229.3         | 83.4          | 88.5          | 76.8          | 248.7         | 844.8          |
| Суровини за производство на храни | 23.3          | 20.7          | 21.4          | 65.5          | 32.8          | 27.9          | 23.9          | 84.6          | 14.8          | 21.4          | 23.0          | 59.2          | 30.5          | 22.0          | 24.6          | 77.1          | 286.3          |
| Кожи                              | 7.1           | 5.8           | 6.7           | 19.6          | 9.0           | 13.3          | 12.8          | 35.1          | 10.6          | 5.6           | 6.0           | 22.2          | 9.6           | 9.7           | 8.8           | 28.1          | 105.0          |
| Тютюн                             | 1.2           | 0.9           | 1.1           | 3.1           | 1.8           | 1.4           | 2.6           | 5.8           | 2.4           | 1.2           | 1.9           | 5.4           | 1.9           | 1.3           | 2.4           | 5.6           | 19.9           |
| Други                             | 69.8          | 73.2          | 92.8          | 235.8         | 92.0          | 102.2         | 97.1          | 291.3         | 106.9         | 111.4         | 109.3         | 327.7         | 114.6         | 115.8         | 113.3         | 343.7         | 1198.4         |
| Инвестиционни стоки               | 281.4         | 282.4         | 411.2         | 975.0         | 341.6         | 414.8         | 423.4         | 1179.7        | 403.9         | 397.3         | 400.3         | 1201.6        | 482.9         | 460.8         | 518.4         | 1462.1        | 4818.5         |
| Машини, уреди и апарати           | 94.3          | 91.4          | 123.6         | 309.4         | 122.8         | 157.0         | 135.1         | 414.9         | 149.9         | 139.5         | 151.7         | 441.1         | 149.5         | 139.6         | 172.4         | 461.5         | 1626.8         |
| Електрически машини               | 32.1          | 32.4          | 54.3          | 118.8         | 47.5          | 50.1          | 51.9          | 149.5         | 44.2          | 53.4          | 49.4          | 147.0         | 59.5          | 57.9          | 62.8          | 180.1         | 595.5          |
| Транспортни средства              | 80.9          | 76.6          | 127.9         | 285.3         | 81.4          | 104.5         | 136.9         | 322.8         | 103.8         | 106.3         | 99.9          | 309.9         | 139.7         | 140.4         | 156.6         | 436.7         | 1354.8         |
| Резервни части и оборудване       | 39.8          | 43.7          | 51.1          | 134.6         | 43.5          | 54.9          | 48.8          | 147.2         | 51.1          | 47.1          | 49.1          | 147.3         | 58.5          | 61.7          | 60.8          | 181.0         | 610.1          |
| Други                             | 34.3          | 38.4          | 54.3          | 127.0         | 46.4          | 48.2          | 50.7          | 145.3         | 54.9          | 51.2          | 50.2          | 156.3         | 75.7          | 61.3          | 65.8          | 202.8         | 631.3          |
| Общо неенергийни стоки            | 867.1         | 896.2         | 1116.1        | 2879.4        | 1048.6        | 1241.3        | 1231.5        | 3521.4        | 1245.1        | 1200.2        | 1196.0        | 3641.4        | 1396.9        | 1383.0        | 1474.3        | 4254.2        | 14296.4        |
| Енергийни ресурси                 | 356.3         | 321.4         | 356.2         | 1033.9        | 356.0         | 273.2         | 257.1         | 886.3         | 340.4         | 450.2         | 327.1         | 1117.7        | 305.4         | 310.3         | 317.7         | 933.4         | 3971.3         |
| Горива                            | 326.1         | 280.8         | 318.5         | 925.4         | 323.8         | 230.5         | 213.9         | 768.1         | 309.7         | 419.7         | 300.9         | 1030.3        | 281.5         | 256.6         | 260.7         | 798.9         | 3522.7         |
| Суров петрол и природен газ       | 298.2         | 256.2         | 286.5         | 840.8         | 297.6         | 209.4         | 178.6         | 685.7         | 282.2         | 385.6         | 270.2         | 938.0         | 255.4         | 237.1         | 232.4         | 724.8         | 3189.3         |
| Въглища                           | 24.4          | 22.5          | 28.4          | 75.3          | 23.0          | 17.4          | 25.9          | 66.3          | 23.4          | 29.1          | 21.9          | 74.3          | 21.3          | 14.7          | 23.7          | 59.7          | 275.6          |
| Други горива                      | 3.5           | 2.1           | 3.6           | 9.3           | 3.1           | 3.6           | 9.4           | 16.1          | 4.1           | 5.0           | 8.8           | 17.9          | 4.9           | 4.9           | 4.6           | 14.4          | 57.8           |
| Други                             | 30.2          | 40.6          | 37.8          | 108.6         | 32.3          | 42.7          | 43.2          | 118.2         | 30.6          | 30.5          | 26.3          | 87.4          | 23.8          | 53.7          | 57.0          | 134.5         | 448.7          |
| Масла                             | 30.2          | 40.6          | 37.8          | 108.6         | 32.3          | 42.7          | 43.2          | 118.2         | 30.6          | 30.5          | 26.3          | 87.4          | 23.8          | 53.7          | 57.0          | 134.5         | 448.7          |
| Друг внос <sup>1</sup>            | 10.1          | 5.7           | 6.7           | 22.4          | 6.3           | 8.6           | 5.3           | 20.2          | 10.8          | 10.7          | 4.2           | 25.7          | 7.6           | 6.0           | 25.2          | 38.8          | 107.2          |
| <b>ОБЩО ВНОС (CIF)</b>            | <b>1233.4</b> | <b>1223.3</b> | <b>1479.0</b> | <b>3935.8</b> | <b>1411.0</b> | <b>1523.1</b> | <b>1493.9</b> | <b>4428.0</b> | <b>1596.2</b> | <b>1661.1</b> | <b>1527.4</b> | <b>4784.8</b> | <b>1709.9</b> | <b>1699.3</b> | <b>1817.3</b> | <b>5226.5</b> | <b>18375.0</b> |

<sup>1</sup> Информацията за вноса на стоки в глава 99 „Митнически облекчения“ на Митническата тарифа не е достатъчна за класифицирането на стоките в съответната стокова група.

Източник: Данни от митнически декларации, допълнени с данни от НСИ и обработени от БНБ. Данните са съгласувани с НСИ.

Предварителни данни към 18 януари 2007 г., получени от Агенция „Митница“.

## 2.2.4. ВНОС. НАЧИН НА ИЗПОЛЗВАНЕ, 2005 г.

| Групи стоки                       | (млн. евро)  |              |               |               |               |               |               |               |               |               |               |               |               |               |               |               |                |
|-----------------------------------|--------------|--------------|---------------|---------------|---------------|---------------|---------------|---------------|---------------|---------------|---------------|---------------|---------------|---------------|---------------|---------------|----------------|
|                                   | I            | II           | III           | I грим.       | IV            | V             | VI            | II грим.      | VII           | VIII          | IX            | III грим.     | X             | XI            | XII           | IV грим.      | Общо           |
| Потребителски стоки               | 128.8        | 142.0        | 170.5         | 441.3         | 188.8         | 183.5         | 190.6         | 562.9         | 190.4         | 188.7         | 184.3         | 563.5         | 221.2         | 228.1         | 241.9         | 691.1         | 2258.7         |
| Храни, напитки и цигари           | 27.5         | 24.5         | 28.8          | 80.7          | 31.7          | 27.7          | 31.8          | 91.2          | 37.4          | 31.1          | 28.8          | 97.2          | 36.1          | 37.7          | 43.9          | 117.8         | 386.9          |
| Мебели и дом. обзавеждане         | 20.8         | 24.4         | 30.0          | 75.2          | 37.6          | 41.6          | 39.1          | 118.3         | 38.7          | 38.8          | 40.7          | 118.3         | 46.6          | 52.5          | 58.8          | 157.9         | 469.8          |
| Лекарства и козметика             | 27.8         | 32.1         | 37.3          | 97.2          | 39.3          | 33.3          | 42.9          | 115.6         | 36.4          | 40.0          | 34.5          | 110.9         | 49.0          | 45.2          | 48.1          | 142.4         | 466.0          |
| Дрехи и обувки                    | 5.9          | 10.4         | 13.8          | 30.0          | 12.8          | 10.4          | 7.5           | 30.7          | 7.9           | 13.5          | 17.8          | 39.2          | 15.8          | 12.5          | 8.9           | 37.2          | 137.1          |
| Автомобили                        | 29.3         | 30.6         | 36.2          | 96.1          | 38.0          | 42.7          | 42.1          | 122.8         | 42.6          | 40.5          | 36.8          | 119.9         | 44.4          | 46.7          | 50.1          | 141.2         | 480.0          |
| Други                             | 17.5         | 20.0         | 24.5          | 62.0          | 29.3          | 27.7          | 27.2          | 84.3          | 27.3          | 24.9          | 25.7          | 77.9          | 29.3          | 33.3          | 32.0          | 94.7          | 318.9          |
| Суровини и материали              | 372.8        | 351.8        | 415.5         | 1140.1        | 424.0         | 463.2         | 481.6         | 1368.7        | 451.8         | 415.2         | 409.7         | 1276.7        | 487.6         | 517.9         | 488.5         | 1494.1        | 5279.5         |
| Руди                              | 35.9         | 25.4         | 57.9          | 119.1         | 40.0          | 58.4          | 61.1          | 159.5         | 48.8          | 52.3          | 40.3          | 141.5         | 53.2          | 51.3          | 65.6          | 170.2         | 590.3          |
| Чугун, желязо и стомана           | 40.0         | 40.5         | 47.0          | 127.5         | 52.4          | 45.0          | 43.6          | 141.0         | 43.0          | 47.5          | 51.6          | 142.1         | 60.1          | 61.1          | 53.3          | 174.5         | 585.1          |
| Цветни метали                     | 10.7         | 16.9         | 13.4          | 41.0          | 14.4          | 13.6          | 19.5          | 47.5          | 18.8          | 15.3          | 18.9          | 53.0          | 16.8          | 25.5          | 18.4          | 60.6          | 202.3          |
| Текстилни материали               | 93.2         | 98.2         | 105.8         | 297.2         | 115.3         | 138.6         | 135.4         | 389.2         | 117.1         | 82.8          | 89.4          | 289.2         | 114.6         | 131.3         | 121.7         | 367.6         | 1343.3         |
| Дървен материал и хартия, картон  | 17.8         | 19.7         | 21.0          | 58.6          | 22.0          | 23.5          | 25.7          | 71.2          | 26.3          | 25.2          | 24.8          | 76.3          | 27.2          | 29.8          | 28.8          | 85.8          | 291.8          |
| Химически продукти                | 18.5         | 23.3         | 26.6          | 68.4          | 24.2          | 22.1          | 22.1          | 68.4          | 21.3          | 23.9          | 22.6          | 67.9          | 23.3          | 26.4          | 23.0          | 72.7          | 277.3          |
| Пластмаси, каучук                 | 36.3         | 42.2         | 47.2          | 125.8         | 58.3          | 60.2          | 61.7          | 180.3         | 62.6          | 62.5          | 61.0          | 186.2         | 71.2          | 72.0          | 60.9          | 204.1         | 696.3          |
| Суровини за производство на храни | 58.0         | 15.3         | 13.1          | 86.4          | 11.3          | 10.0          | 14.0          | 35.3          | 13.6          | 15.7          | 14.3          | 43.5          | 14.6          | 21.1          | 17.1          | 52.9          | 218.2          |
| Кожии                             | 6.0          | 5.4          | 5.5           | 16.8          | 7.6           | 11.9          | 11.2          | 30.7          | 9.7           | 5.3           | 6.0           | 21.0          | 9.2           | 9.6           | 9.0           | 27.8          | 96.3           |
| Тютюн                             | 1.6          | 0.8          | 0.9           | 3.2           | 1.1           | 1.4           | 0.9           | 3.3           | 0.7           | 0.4           | 1.1           | 2.2           | 1.8           | 1.7           | 2.8           | 6.3           | 15.1           |
| Други                             | 54.8         | 64.0         | 77.1          | 196.0         | 77.4          | 78.4          | 86.3          | 242.2         | 89.7          | 84.3          | 79.7          | 253.7         | 95.5          | 88.1          | 88.0          | 271.6         | 963.5          |
| Инвестиционни стоки               | 238.9        | 270.4        | 309.7         | 819.0         | 300.2         | 349.0         | 356.7         | 1005.9        | 355.3         | 320.8         | 349.7         | 1025.8        | 387.1         | 392.5         | 403.1         | 1182.7        | 4033.5         |
| Машини, уреди и апарати           | 78.8         | 92.7         | 106.4         | 277.9         | 96.2          | 104.2         | 129.9         | 330.3         | 154.0         | 110.2         | 114.0         | 378.2         | 146.3         | 122.0         | 140.9         | 409.2         | 1395.7         |
| Електрически машини               | 34.0         | 40.5         | 30.8          | 105.3         | 33.1          | 33.0          | 31.7          | 97.8          | 30.5          | 37.5          | 45.7          | 113.6         | 43.0          | 45.2          | 54.7          | 142.9         | 459.6          |
| Транспортни средства              | 66.1         | 63.1         | 98.4          | 227.6         | 94.5          | 128.9         | 109.5         | 333.0         | 90.7          | 96.7          | 107.6         | 295.0         | 103.9         | 131.1         | 108.1         | 343.2         | 1198.8         |
| Резервни части и оборудване       | 30.1         | 39.1         | 38.2          | 107.4         | 39.2          | 45.2          | 43.3          | 127.7         | 40.6          | 38.7          | 40.5          | 119.7         | 53.2          | 51.0          | 51.0          | 155.2         | 510.0          |
| Други                             | 30.0         | 35.0         | 35.9          | 100.8         | 37.1          | 37.6          | 42.3          | 117.0         | 39.5          | 37.7          | 42.0          | 119.3         | 40.7          | 43.2          | 48.4          | 132.3         | 469.4          |
| Общо неенергийни стоки            | 740.6        | 764.1        | 895.7         | 2400.4        | 913.0         | 995.7         | 1028.9        | 2937.5        | 997.5         | 924.7         | 943.7         | 2865.9        | 1095.9        | 1138.5        | 1133.5        | 3367.9        | 11571.7        |
| Енергийни ресурси                 | 159.6        | 156.2        | 213.3         | 529.1         | 193.6         | 221.6         | 243.2         | 658.4         | 246.2         | 337.1         | 301.4         | 884.7         | 324.7         | 309.4         | 256.2         | 890.3         | 2962.6         |
| Горива                            | 144.6        | 134.6        | 182.8         | 462.0         | 161.0         | 189.9         | 216.4         | 567.3         | 206.4         | 298.7         | 264.5         | 769.6         | 294.1         | 285.1         | 207.8         | 787.0         | 2585.9         |
| Суров петрол и природен газ       | 127.1        | 110.6        | 154.0         | 391.7         | 136.3         | 170.3         | 188.0         | 494.6         | 180.0         | 272.6         | 242.2         | 694.8         | 273.1         | 250.4         | 178.9         | 702.4         | 2283.4         |
| Въглища                           | 14.1         | 21.5         | 25.5          | 61.1          | 21.3          | 18.0          | 23.9          | 63.3          | 21.5          | 21.8          | 19.4          | 62.7          | 18.6          | 29.4          | 23.6          | 71.6          | 258.7          |
| Други горива                      | 3.4          | 2.4          | 3.3           | 9.1           | 3.3           | 1.7           | 4.5           | 9.5           | 5.0           | 4.3           | 2.9           | 12.2          | 2.4           | 5.4           | 5.2           | 13.0          | 43.8           |
| Други                             | 15.0         | 21.6         | 30.6          | 67.2          | 32.6          | 31.7          | 26.8          | 91.1          | 39.8          | 38.4          | 36.9          | 115.1         | 30.6          | 24.3          | 48.4          | 103.3         | 376.7          |
| Масла                             | 15.0         | 21.6         | 30.6          | 67.2          | 32.6          | 31.7          | 26.8          | 91.1          | 39.8          | 38.4          | 36.9          | 115.1         | 30.6          | 24.3          | 48.4          | 103.3         | 376.7          |
| Друг внос <sup>1</sup>            | 7.8          | 10.5         | 13.9          | 32.2          | 6.8           | 9.2           | 18.2          | 34.2          | 24.5          | 11.6          | 8.8           | 45.0          | 5.7           | 11.2          | 5.2           | 22.1          | 133.5          |
| <b>ОБЩО ВНОС (CIF)</b>            | <b>908.0</b> | <b>930.8</b> | <b>1122.9</b> | <b>2961.7</b> | <b>1113.3</b> | <b>1226.5</b> | <b>1290.3</b> | <b>3630.1</b> | <b>1268.2</b> | <b>1273.5</b> | <b>1253.9</b> | <b>3795.6</b> | <b>1426.3</b> | <b>1459.1</b> | <b>1394.8</b> | <b>4280.3</b> | <b>14667.7</b> |

<sup>1</sup> Информацията за вноса на стоки в глава 99 „Митническата тарифа не е достатъчна за класифицирането на стоките в съответната стокова група.

Източник: Данни от митнически декларации, допълнени с данни от НСИ и обработени от БНБ. Данните са съгласувани с НСИ. Окончателни данни, предоставени от Агенция „Митници“.

2.2.5. ИЗНОС ПО ОСНОВНИ ТЪРГОВСКИ ПАРТНЬОРИ И РЕГИОНИ, 2006 г.

| Страни                                  | I            | II           | III          | I трим.       | IV           | V            | VI            | II трим.      | VII           | VIII          | IX            | III трим.     | X             | XI            | XII          | IV трим.      | Общо           |
|---|--------------|--------------|--------------|---------------|--------------|--------------|---------------|---------------|---------------|---------------|---------------|---------------|---------------|---------------|--------------|---------------|----------------|
| Европейски съюз <sup>25</sup> , в т.ч.: | 536.6        | 484.7        | 529.2        | 1550.5        | 496.4        | 530.4        | 604.1         | 1630.9        | 622.4         | 546.4         | 588.1         | 1757.0        | 575.1         | 574.8         | 507.2        | 1657.0        | 6595.4         |
| Европейски съюз-15, в т.ч.:             | 425.7        | 437.8        | 481.5        | 1344.9        | 442.3        | 489.9        | 547.4         | 1479.6        | 579.3         | 488.7         | 526.8         | 1594.8        | 521.3         | 525.0         | 452.6        | 1498.8        | 5918.2         |
| Австрия                                 | 15.5         | 14.5         | 18.6         | 48.6          | 14.7         | 19.8         | 22.3          | 56.8          | 20.3          | 17.5          | 23.4          | 61.2          | 22.0          | 21.4          | 16.9         | 60.4          | 226.9          |
| Белгия                                  | 35.0         | 58.0         | 55.1         | 148.1         | 69.9         | 65.8         | 72.7          | 208.4         | 81.7          | 68.6          | 67.3          | 217.6         | 69.1          | 70.8          | 61.2         | 201.1         | 775.1          |
| Дания                                   | 2.6          | 2.5          | 2.2          | 7.3           | 1.6          | 1.8          | 3.2           | 6.6           | 2.8           | 3.5           | 2.7           | 9.0           | 2.9           | 2.6           | 2.1          | 7.6           | 30.6           |
| Финландия                               | 0.8          | 1.4          | 1.4          | 3.6           | 0.8          | 1.2          | 1.2           | 3.2           | 1.4           | 12.5          | 12.2          | 26.1          | 2.5           | 2.0           | 12.2         | 16.6          | 49.6           |
| Франция                                 | 36.5         | 35.5         | 48.4         | 120.4         | 39.7         | 43.2         | 41.9          | 124.7         | 45.8          | 34.3          | 41.8          | 121.9         | 42.1          | 43.7          | 41.8         | 127.6         | 494.6          |
| Германия                                | 85.1         | 82.7         | 90.6         | 258.5         | 80.5         | 96.6         | 114.7         | 291.8         | 114.4         | 98.1          | 102.2         | 314.8         | 99.2          | 99.4          | 86.5         | 285.0         | 1150.1         |
| Гърция                                  | 87.8         | 79.7         | 87.6         | 255.2         | 87.5         | 91.0         | 93.9          | 272.4         | 104.0         | 83.4          | 79.2          | 266.5         | 103.6         | 86.6          | 76.7         | 266.9         | 1060.9         |
| Ирландия                                | 0.4          | 1.2          | 0.7          | 2.3           | 0.6          | 0.5          | 0.7           | 1.7           | 0.3           | 0.6           | 1.2           | 2.1           | 0.8           | 0.7           | 0.5          | 2.0           | 8.1            |
| Италия                                  | 97.9         | 98.2         | 116.3        | 312.3         | 89.9         | 95.4         | 117.0         | 302.2         | 114.2         | 81.6          | 105.4         | 301.3         | 93.6          | 115.0         | 84.6         | 293.2         | 1209.1         |
| Люксембург                              | 0.2          | 0.1          | 0.2          | 0.5           | 0.1          | 0.2          | 0.2           | 0.4           | 0.2           | 0.1           | 0.4           | 0.7           | 0.8           | 0.2           | 0.0          | 0.9           | 2.6            |
| Холандия                                | 17.3         | 14.5         | 10.2         | 42.0          | 9.5          | 9.7          | 10.2          | 29.4          | 10.0          | 14.6          | 13.3          | 37.9          | 18.2          | 11.5          | 13.1         | 42.8          | 152.1          |
| Португалия                              | 0.7          | 2.1          | 0.5          | 3.3           | 3.6          | 3.7          | 6.1           | 13.4          | 2.8           | 6.6           | 5.6           | 15.0          | 6.2           | 4.9           | 2.7          | 13.8          | 45.5           |
| Испания                                 | 19.1         | 27.4         | 23.9         | 70.5          | 22.1         | 21.1         | 36.8          | 80.0          | 57.0          | 36.5          | 43.1          | 136.6         | 30.1          | 33.5          | 27.3         | 90.9          | 378.0          |
| Швеция                                  | 3.1          | 3.5          | 5.1          | 11.8          | 3.7          | 4.1          | 4.9           | 12.6          | 4.4           | 4.4           | 5.2           | 14.0          | 4.8           | 4.9           | 4.3          | 14.0          | 52.5           |
| Великобритания                          | 23.7         | 16.4         | 20.5         | 60.7          | 18.4         | 35.9         | 21.7          | 76.0          | 20.0          | 26.2          | 23.8          | 70.0          | 25.4          | 27.9          | 22.6         | 75.9          | 282.6          |
| Европейски съюз-10, в т.ч.:             | 110.9        | 46.9         | 47.7         | 205.6         | 54.2         | 40.5         | 56.7          | 151.3         | 43.1          | 57.7          | 61.4          | 162.2         | 53.7          | 49.9          | 54.6         | 158.2         | 677.3          |
| Кипър                                   | 3.0          | 6.7          | 3.0          | 12.6          | 24.3         | 1.7          | 7.7           | 33.6          | 6.5           | 7.7           | 6.0           | 20.2          | 6.2           | 3.3           | 7.6          | 17.1          | 83.5           |
| Чехия                                   | 3.8          | 4.6          | 4.3          | 12.7          | 5.4          | 4.8          | 5.8           | 15.9          | 5.5           | 5.2           | 7.2           | 17.9          | 6.6           | 6.9           | 11.3         | 24.8          | 71.4           |
| Естония                                 | 0.2          | 0.3          | 0.2          | 0.7           | 0.4          | 0.2          | 0.4           | 1.1           | 0.2           | 0.2           | 0.3           | 0.8           | 0.4           | 0.3           | 0.2          | 0.9           | 3.4            |
| Унгария                                 | 6.3          | 6.5          | 7.7          | 20.5          | 6.8          | 8.2          | 8.6           | 23.6          | 8.4           | 9.6           | 10.2          | 28.3          | 10.8          | 10.2          | 7.4          | 28.4          | 100.8          |
| Латвия                                  | 0.7          | 1.2          | 0.8          | 2.7           | 0.6          | 1.0          | 0.7           | 2.3           | 0.7           | 0.5           | 0.8           | 2.0           | 0.7           | 1.5           | 0.9          | 3.1           | 10.1           |
| Литва                                   | 1.3          | 0.7          | 0.9          | 2.8           | 0.9          | 1.1          | 0.9           | 2.9           | 1.1           | 0.6           | 4.2           | 5.9           | 1.2           | 1.6           | 0.9          | 3.7           | 15.3           |
| Малта                                   | 68.0         | 0.2          | 0.4          | 68.6          | 0.3          | 0.2          | 0.2           | 0.7           | 1.2           | 1.0           | 0.9           | 3.1           | 1.3           | 0.8           | 7.4          | 9.5           | 81.9           |
| Полша                                   | 10.5         | 8.7          | 10.1         | 29.2          | 8.7          | 16.2         | 19.4          | 44.3          | 8.8           | 17.1          | 21.7          | 47.6          | 15.0          | 14.9          | 11.9         | 41.8          | 163.0          |
| Словакия                                | 2.4          | 3.0          | 3.5          | 8.9           | 3.0          | 3.9          | 4.7           | 11.5          | 4.7           | 4.4           | 7.0           | 16.2          | 9.1           | 7.3           | 5.3          | 21.7          | 58.3           |
| Словения                                | 14.7         | 15.1         | 17.0         | 46.8          | 3.9          | 3.2          | 8.3           | 15.4          | 6.1           | 11.2          | 3.0           | 20.3          | 2.5           | 3.1           | 1.6          | 7.2           | 89.8           |
| Европа, в т.ч.:                         | 23.3         | 39.4         | 33.9         | 96.6          | 27.0         | 37.3         | 32.1          | 96.4          | 33.3          | 40.7          | 42.5          | 116.4         | 41.7          | 45.7          | 43.4         | 130.8         | 440.3          |
| Русия                                   | 8.0          | 12.3         | 10.9         | 33.2          | 9.8          | 10.9         | 12.9          | 33.7          | 13.0          | 14.0          | 16.1          | 43.1          | 20.5          | 20.5          | 13.6         | 54.6          | 164.5          |
| Швейцария                               | 9.5          | 7.7          | 8.2          | 25.4          | 7.9          | 9.3          | 9.4           | 26.6          | 10.2          | 9.6           | 10.3          | 30.2          | 8.8           | 11.3          | 8.3          | 28.4          | 110.6          |
| Украйна                                 | 4.1          | 4.4          | 7.8          | 16.3          | 5.3          | 5.9          | 6.1           | 17.3          | 6.0           | 6.8           | 6.5           | 19.3          | 8.5           | 9.6           | 11.5         | 29.7          | 82.6           |
| Балкански страни, в т.ч.:               | 142.2        | 199.9        | 224.1        | 566.2         | 271.2        | 257.5        | 244.8         | 773.4         | 253.1         | 296.0         | 242.4         | 791.4         | 270.6         | 260.8         | 247.0        | 778.4         | 2909.4         |
| Албания                                 | 4.8          | 6.7          | 6.8          | 18.3          | 7.2          | 5.5          | 6.1           | 18.9          | 4.7           | 7.2           | 6.5           | 18.5          | 7.0           | 7.1           | 6.4          | 20.5          | 76.2           |
| Босна и Херцеговина                     | 1.1          | 13.7         | 7.8          | 22.5          | 12.8         | 5.1          | 5.0           | 22.9          | 8.7           | 17.2          | 10.0          | 35.9          | 12.8          | 2.9           | 2.3          | 17.9          | 99.3           |
| Хърватия                                | 1.6          | 18.5         | 10.2         | 30.2          | 28.9         | 12.3         | 20.1          | 61.3          | 38.3          | 26.5          | 16.8          | 81.5          | 17.0          | 4.6           | 4.8          | 26.4          | 199.5          |
| Румъния                                 | 23.4         | 29.5         | 39.4         | 92.2          | 34.2         | 45.3         | 44.7          | 124.3         | 39.1          | 53.7          | 40.6          | 133.5         | 47.3          | 41.6          | 39.9         | 128.8         | 478.8          |
| Турция                                  | 70.3         | 85.0         | 105.0        | 260.4         | 138.8        | 134.8        | 111.8         | 385.4         | 103.8         | 125.4         | 112.0         | 341.2         | 123.6         | 135.2         | 123.8        | 382.7         | 1369.6         |
| Македония                               | 13.2         | 15.6         | 21.9         | 50.7          | 18.9         | 17.9         | 20.0          | 56.9          | 19.6          | 21.9          | 20.5          | 62.0          | 23.4          | 24.9          | 24.7         | 73.1          | 242.7          |
| Сърбия и Черна гора                     | 27.8         | 30.8         | 33.1         | 91.7          | 30.3         | 36.4         | 37.0          | 103.7         | 38.7          | 44.1          | 36.1          | 118.9         | 39.3          | 44.6          | 45.1         | 128.9         | 443.3          |
| Америка, в т.ч.:                        | 17.7         | 30.3         | 36.6         | 84.6          | 39.3         | 41.3         | 48.2          | 128.8         | 48.4          | 51.6          | 37.2          | 137.2         | 45.8          | 26.0          | 45.9         | 117.7         | 468.2          |
| Бразилия                                | 0.0          | 1.0          | 0.5          | 1.5           | 0.1          | 8.0          | 7.5           | 15.5          | 0.0           | 3.0           | 0.1           | 3.2           | 0.1           | 0.5           | 0.1          | 0.7           | 21.0           |
| Канада                                  | 1.1          | 4.6          | 2.2          | 7.9           | 4.9          | 2.0          | 1.9           | 8.7           | 6.6           | 1.5           | 2.0           | 10.1          | 6.7           | 1.4           | 1.8          | 10.0          | 36.8           |
| САЩ                                     | 14.8         | 22.6         | 25.3         | 62.7          | 26.1         | 28.1         | 23.8          | 78.0          | 39.7          | 45.3          | 30.6          | 115.6         | 23.7          | 20.5          | 24.1         | 68.4          | 324.7          |
| Азия, в т.ч.:                           | 55.3         | 65.3         | 100.3        | 220.9         | 110.4        | 74.2         | 73.7          | 258.2         | 64.1          | 56.0          | 77.6          | 197.7         | 81.5          | 63.2          | 73.4         | 218.1         | 895.0          |
| Китай                                   | 3.6          | 1.9          | 3.4          | 8.9           | 3.1          | 6.2          | 4.4           | 13.8          | 2.3           | 2.7           | 3.2           | 8.2           | 4.3           | 6.4           | 14.1         | 24.7          | 55.7           |
| Грузия                                  | 5.6          | 4.6          | 3.6          | 13.8          | 9.2          | 5.2          | 3.6           | 18.0          | 6.8           | 8.7           | 7.2           | 22.7          | 7.4           | 7.7           | 6.7          | 7.7           | 76.2           |
| Япония                                  | 1.0          | 0.6          | 1.1          | 2.7           | 0.9          | 1.0          | 1.5           | 3.4           | 1.5           | 1.3           | 1.1           | 3.9           | 1.0           | 1.0           | 1.1          | 3.1           | 13.1           |
| Други страни                            | 43.9         | 57.2         | 52.4         | 153.5         | 51.0         | 43.5         | 56.0          | 150.5         | 51.2          | 75.9          | 62.7          | 189.7         | 45.5          | 78.1          | 56.9         | 180.5         | 674.3          |
| <b>ОБЩО ИЗНОС (FOB)</b>                 | <b>819.0</b> | <b>876.8</b> | <b>976.6</b> | <b>2672.3</b> | <b>995.3</b> | <b>984.2</b> | <b>1058.8</b> | <b>3038.3</b> | <b>1072.3</b> | <b>1066.6</b> | <b>1050.5</b> | <b>3189.5</b> | <b>1060.2</b> | <b>1048.6</b> | <b>973.8</b> | <b>3082.5</b> | <b>11982.6</b> |

<sup>1</sup> Включва страните – членки на Европейския съюз, преди разширяването от 1 май 2004 г.

<sup>2</sup> Включва новите страни – членки на Европейския съюз, приети от 1 май 2004 г.

<sup>3</sup> Включва Русия, Швейцария, Украйна, Гибралтар (Британски), Молдова, Беларус, Норвегия, Делфтландия, Сан Марино, Исландия и Монако.

<sup>4</sup> Включва Турция, Румъния, Сърбия и Черна гора, Македония, Албания, Хърватия и Босна и Херцеговина.

Източник: Данни от митнически декларации, допълнени с данни от НСИ и обработени от БНБ. Данните са съгласувани с НСИ. Предварителни данни към 18 януари 2007 г., получени от Агенция „Митници“.

## 2.2.6. ИЗНОС ПО ОСНОВНИ ТЪРГОВСКИ ПАРТНЬОРИ И РЕГИОНИ, 2005 г.

| Страни                      | I            | II           | III          | I грим.       | IV           | V            | VI           | II грим.      | VII          | VIII         | IX           | III грим.     | X            | XI           | XII          | IV грим.      | Общо          |
|-----------------------------|--------------|--------------|--------------|---------------|--------------|--------------|--------------|---------------|--------------|--------------|--------------|---------------|--------------|--------------|--------------|---------------|---------------|
| Европейски съюз-25, в т.ч.: | 410.4        | 401.4        | 467.4        | 1279.2        | 426.6        | 411.0        | 485.7        | 1323.3        | 514.8        | 418.4        | 408.0        | 1341.2        | 502.6        | 464.2        | 434.5        | 1401.3        | 5345.0        |
| Европейски съюз-15, в т.ч.: | 367.4        | 370.0        | 417.1        | 1154.5        | 387.1        | 385.8        | 436.8        | 1209.6        | 489.2        | 368.7        | 379.4        | 1237.4        | 452.8        | 422.3        | 398.1        | 1273.2        | 4874.7        |
| Австрия                     | 13.1         | 15.3         | 16.3         | 44.6          | 16.6         | 13.7         | 17.8         | 48.2          | 15.0         | 11.8         | 14.2         | 41.1          | 14.2         | 17.6         | 12.1         | 43.9          | 177.8         |
| Белгия                      | 38.0         | 36.7         | 42.4         | 117.1         | 41.1         | 45.3         | 37.2         | 123.6         | 45.7         | 44.5         | 117.7        | 69.6          | 62.6         | 73.6         | 205.7        | 564.2         |               |
| Дания                       | 2.4          | 2.4          | 2.2          | 7.0           | 1.9          | 2.1          | 3.1          | 7.1           | 3.0          | 2.9          | 2.3          | 8.2           | 1.9          | 2.5          | 2.9          | 7.3           | 29.6          |
| Финландия                   | 0.6          | 0.8          | 0.8          | 2.3           | 0.8          | 0.8          | 0.8          | 2.3           | 0.8          | 1.0          | 1.1          | 2.9           | 1.3          | 1.2          | 1.0          | 3.5           | 10.9          |
| Франция                     | 28.6         | 34.5         | 31.6         | 94.7          | 28.0         | 26.7         | 49.3         | 104.0         | 65.0         | 24.1         | 31.9         | 121.0         | 47.1         | 34.7         | 33.9         | 115.7         | 435.4         |
| Германия                    | 75.8         | 67.8         | 69.7         | 213.3         | 69.8         | 67.8         | 76.5         | 214.0         | 96.8         | 83.3         | 83.9         | 264.0         | 82.5         | 81.0         | 74.1         | 237.6         | 928.9         |
| Гърция                      | 65.4         | 68.7         | 89.4         | 223.4         | 80.5         | 80.6         | 72.6         | 233.7         | 89.1         | 57.6         | 70.5         | 217.2         | 76.3         | 73.0         | 67.6         | 216.9         | 891.2         |
| Ирландия                    | 0.6          | 0.6          | 0.7          | 2.0           | 0.6          | 0.4          | 0.7          | 1.7           | 0.9          | 0.7          | 0.9          | 2.5           | 0.6          | 0.6          | 0.7          | 2.0           | 8.1           |
| Италия                      | 98.5         | 93.8         | 105.6        | 297.9         | 96.2         | 93.6         | 107.0        | 302.8         | 106.2        | 75.8         | 86.3         | 268.2         | 96.4         | 95.2         | 72.1         | 263.6         | 1132.5        |
| Люксембург                  | 0.1          | 0.1          | 0.1          | 0.4           | 0.3          | 0.2          | 0.1          | 0.7           | 0.2          | 0.5          | 0.1          | 0.8           | 0.3          | 0.1          | 0.0          | 0.4           | 2.3           |
| Холандия                    | 7.9          | 8.0          | 19.3         | 35.1          | 8.4          | 7.2          | 9.8          | 25.4          | 8.3          | 9.9          | 9.1          | 27.4          | 7.6          | 9.5          | 10.3         | 27.3          | 115.3         |
| Португалия                  | 2.1          | 0.5          | 0.6          | 3.1           | 2.1          | 4.4          | 0.4          | 6.9           | 1.2          | 1.8          | 0.8          | 3.8           | 2.9          | 1.6          | 2.2          | 6.7           | 20.5          |
| Испания                     | 17.2         | 20.8         | 18.6         | 56.6          | 18.1         | 21.7         | 34.1         | 74.0          | 35.0         | 32.6         | 30.2         | 97.8          | 30.9         | 21.3         | 27.3         | 79.5          | 307.8         |
| Швеция                      | 3.0          | 3.1          | 3.5          | 9.6           | 3.9          | 3.0          | 3.6          | 10.4          | 3.1          | 3.3          | 3.6          | 10.0          | 4.0          | 4.3          | 3.5          | 11.8          | 41.8          |
| Великобритания              | 14.2         | 16.9         | 16.3         | 47.4          | 18.9         | 12.2         | 23.8         | 54.9          | 19.1         | 18.9         | 16.9         | 54.9          | 17.3         | 17.1         | 16.8         | 54.1          | 208.3         |
| Европейски съюз-10, в т.ч.: | 43.0         | 31.4         | 50.3         | 124.7         | 39.5         | 25.2         | 49.0         | 113.7         | 25.5         | 49.7         | 28.6         | 103.8         | 49.8         | 41.9         | 36.4         | 128.1         | 470.3         |
| Кипър                       | 3.3          | 3.7          | 21.5         | 28.5          | 3.5          | 1.9          | 19.7         | 25.0          | 1.2          | 2.3          | 2.2          | 5.7           | 12.1         | 6.5          | 12.6         | 31.2          | 90.4          |
| Чехия                       | 4.2          | 4.8          | 4.2          | 13.2          | 3.9          | 3.3          | 4.1          | 11.4          | 3.6          | 4.1          | 3.9          | 11.6          | 4.0          | 4.8          | 3.3          | 12.2          | 48.4          |
| Естония                     | 0.6          | 0.5          | 0.7          | 1.8           | 0.2          | 0.2          | 0.2          | 0.6           | 0.3          | 0.2          | 0.8          | 1.3           | 0.5          | 0.3          | 0.2          | 1.0           | 4.6           |
| Унгария                     | 4.8          | 5.4          | 7.0          | 17.2          | 7.7          | 5.9          | 7.0          | 20.6          | 5.7          | 5.4          | 5.9          | 17.0          | 6.8          | 6.4          | 5.7          | 18.9          | 73.8          |
| Латвия                      | 0.5          | 0.5          | 0.5          | 1.5           | 0.5          | 0.6          | 0.7          | 1.8           | 0.7          | 0.5          | 0.5          | 1.7           | 1.1          | 0.6          | 0.7          | 2.4           | 7.3           |
| Литва                       | 0.6          | 0.4          | 0.8          | 1.7           | 0.8          | 0.6          | 1.0          | 2.5           | 0.8          | 4.0          | 0.9          | 5.7           | 1.2          | 1.1          | 1.1          | 3.5           | 13.4          |
| Малта                       | 14.8         | 4.9          | 0.2          | 19.9          | 8.0          | 0.3          | 2.8          | 11.0          | 0.7          | 20.1         | 0.2          | 21.1          | 0.6          | 0.4          | 0.3          | 1.3           | 53.3          |
| Полша                       | 8.3          | 7.1          | 9.6          | 25.0          | 8.2          | 7.2          | 8.8          | 24.1          | 7.4          | 9.5          | 9.0          | 25.9          | 10.0         | 10.6         | 7.8          | 28.3          | 103.3         |
| Словакия                    | 3.9          | 1.9          | 3.2          | 9.0           | 4.4          | 3.1          | 2.2          | 9.6           | 2.4          | 2.1          | 2.5          | 7.0           | 2.2          | 2.7          | 2.6          | 7.6           | 33.2          |
| Словения                    | 2.1          | 2.1          | 2.7          | 6.9           | 2.4          | 2.2          | 2.5          | 7.2           | 2.8          | 1.5          | 2.7          | 6.9           | 11.2         | 8.5          | 2.2          | 11.8          | 42.8          |
| Европа, в т.ч.:             | 17.7         | 17.3         | 23.8         | 58.8          | 28.6         | 39.6         | 25.5         | 93.7          | 25.8         | 25.5         | 29.8         | 81.1          | 29.1         | 36.0         | 25.0         | 90.0          | 323.8         |
| Русия                       | 7.8          | 7.5          | 10.8         | 26.1          | 10.1         | 9.8          | 9.9          | 29.8          | 11.0         | 9.8          | 10.8         | 31.5          | 12.6         | 12.5         | 9.5          | 34.7          | 122.1         |
| Швейцария                   | 5.2          | 4.4          | 3.8          | 13.4          | 5.9          | 4.4          | 6.1          | 16.3          | 6.3          | 5.8          | 5.6          | 17.7          | 6.8          | 7.2          | 6.5          | 20.5          | 68.0          |
| Украйна                     | 3.0          | 3.4          | 5.9          | 12.2          | 3.6          | 4.7          | 5.7          | 14.0          | 4.5          | 6.2          | 9.9          | 20.6          | 6.0          | 7.0          | 5.3          | 18.3          | 65.2          |
| Балкански страни, в т.ч.:   | 112.7        | 134.1        | 175.9        | 422.7         | 171.5        | 156.5        | 166.3        | 494.4         | 172.2        | 180.3        | 183.5        | 535.9         | 203.4        | 198.0        | 200.9        | 602.2         | 2055.2        |
| Албания                     | 2.3          | 2.6          | 3.7          | 8.6           | 4.1          | 3.0          | 4.1          | 11.2          | 3.6          | 4.0          | 5.2          | 12.8          | 7.9          | 5.0          | 5.1          | 17.9          | 50.5          |
| Босна и Херцеговина         | 0.5          | 0.7          | 0.7          | 1.9           | 1.4          | 5.0          | 4.0          | 10.4          | 0.9          | 5.4          | 5.2          | 11.5          | 12.4         | 15.5         | 2.7          | 30.6          | 54.4          |
| Хърватия                    | 1.6          | 2.8          | 15.8         | 20.2          | 14.2         | 7.8          | 4.8          | 26.8          | 2.7          | 18.1         | 28.0         | 48.8          | 11.6         | 9.9          | 15.2         | 36.6          | 132.5         |
| Румъния                     | 20.4         | 26.2         | 31.9         | 78.5          | 31.9         | 32.1         | 31.7         | 95.7          | 31.1         | 29.6         | 28.8         | 89.5          | 30.8         | 37.1         | 25.2         | 93.1          | 356.8         |
| Турция                      | 63.5         | 70.1         | 84.1         | 217.7         | 83.0         | 68.9         | 83.6         | 235.4         | 96.9         | 85.8         | 76.0         | 258.6         | 95.6         | 81.9         | 101.5        | 279.0         | 990.7         |
| Македония                   | 9.2          | 11.0         | 17.8         | 38.1          | 16.6         | 14.5         | 16.4         | 47.5          | 17.0         | 16.8         | 16.3         | 50.1          | 16.7         | 18.2         | 17.5         | 52.3          | 188.1         |
| Сърбия и Черна гора         | 15.2         | 20.7         | 21.9         | 57.7          | 20.4         | 25.2         | 21.7         | 67.3          | 20.2         | 20.6         | 23.9         | 64.6          | 28.4         | 30.4         | 33.8         | 92.7          | 282.3         |
| Америка, в т.ч.:            | 31.6         | 28.7         | 34.2         | 94.5          | 26.3         | 33.6         | 53.8         | 113.7         | 24.3         | 21.5         | 38.5         | 84.3          | 39.1         | 39.4         | 53.0         | 131.5         | 424.1         |
| Бразилия                    | 0.1          | 5.4          | 2.9          | 8.4           | 1.8          | 9.7          | 7.8          | 19.2          | 1.5          | 0.2          | 0.4          | 2.1           | 1.5          | 0.1          | 0.0          | 1.7           | 31.4          |
| Канада                      | 4.0          | 1.7          | 3.6          | 9.3           | 2.0          | 3.7          | 15.6         | 21.3          | 3.7          | 2.2          | 4.0          | 9.9           | 1.4          | 1.3          | 1.7          | 4.4           | 44.9          |
| САЩ                         | 25.2         | 15.3         | 22.1         | 62.5          | 20.8         | 17.1         | 15.6         | 53.5          | 17.4         | 17.1         | 31.5         | 66.0          | 30.5         | 30.1         | 43.7         | 104.4         | 286.4         |
| Азия, в т.ч.:               | 33.4         | 28.0         | 48.7         | 110.0         | 39.5         | 49.8         | 43.3         | 132.6         | 53.3         | 87.0         | 58.8         | 199.2         | 56.2         | 60.5         | 43.3         | 160.0         | 601.8         |
| Китай                       | 1.1          | 0.5          | 4.3          | 5.9           | 17.6         | 1.2          | 1.9          | 20.7          | 5.2          | 5.9          | 3.2          | 14.3          | 8.8          | 3.9          | 3.8          | 16.5          | 57.4          |
| Грузия                      | 5.8          | 2.1          | 7.0          | 14.8          | 4.7          | 1.8          | 3.7          | 10.2          | 3.3          | 3.5          | 7.9          | 14.7          | 5.7          | 2.4          | 4.4          | 12.5          | 52.1          |
| Япония                      | 0.6          | 0.5          | 0.6          | 1.7           | 0.9          | 1.0          | 1.3          | 3.1           | 2.1          | 1.6          | 1.8          | 5.5           | 1.2          | 1.1          | 1.2          | 3.5           | 13.9          |
| Други страни                | 34.1         | 38.7         | 42.6         | 115.3         | 54.6         | 46.8         | 46.0         | 147.3         | 68.9         | 49.2         | 54.9         | 173.0         | 85.4         | 92.1         | 103.3        | 280.8         | 716.4         |
| <b>ОБЩО ИЗНОС (FOB)</b>     | <b>639.8</b> | <b>648.1</b> | <b>792.6</b> | <b>2080.6</b> | <b>747.1</b> | <b>737.3</b> | <b>820.7</b> | <b>2305.1</b> | <b>859.4</b> | <b>781.9</b> | <b>773.5</b> | <b>2414.8</b> | <b>915.7</b> | <b>890.2</b> | <b>860.1</b> | <b>2665.9</b> | <b>9466.3</b> |

<sup>1</sup> Включва страните – членки на Европейския съюз, преди разширяването от 1 май 2004 г.

<sup>2</sup> Включва новите страни – членки на Европейския съюз, приети от 1 май 2004 г.

<sup>3</sup> Включва Русия, Швейцария, Украйна, Гибралтар (Британски), Молдова, Беларус, Норвегия, Лихтенщайн, Сан Марино, Исландия и Монако.

<sup>4</sup> Включва Турция, Румъния, Сърбия и Черна гора, Македония, Албания, Хърватия и Босна и Херцеговина.

Източник: Данни от митнически декларации, допълнени с данни от НСИ и обработени от БНБ. Данните са съгласувани с НСИ.

Окончателни данни, предоставени от Агенция „Митници“.

2.2.7. ВНОС ПО ОСНОВНИ ТЪРГОВСКИ ПАРТНЬОРИ И РЕГИОНИ, 2006 г.

| Страни                                   | I             | II            | III           | IV            | V             | VI            | II трим.      | VII           | VIII          | IX            | III трим.     | X             | XI            | XII           | IV трим.      | Общо           |
|--|---------------|---------------|---------------|---------------|---------------|---------------|---------------|---------------|---------------|---------------|---------------|---------------|---------------|---------------|---------------|----------------|
| Европейски съюз <sup>2,5</sup> , в т.ч.: | 511.6         | 540.7         | 682.3         | 1734.6        | 763.2         | 801.9         | 2187.4        | 757.3         | 659.4         | 686.8         | 2103.5        | 828.3         | 866.1         | 874.6         | 2569.0        | 8594.9         |
| Европейски съюз-15, в т.ч.:              | 448.3         | 478.0         | 603.3         | 1529.6        | 671.5         | 706.8         | 1927.4        | 663.6         | 565.0         | 584.6         | 1813.2        | 717.6         | 747.7         | 751.3         | 2216.6        | 7486.8         |
| Австрия                                  | 20.8          | 20.4          | 32.2          | 73.4          | 29.3          | 34.5          | 103.0         | 36.7          | 28.4          | 31.0          | 96.1          | 39.9          | 37.7          | 36.9          | 114.4         | 386.9          |
| Белгия                                   | 12.8          | 13.6          | 16.8          | 43.2          | 16.8          | 18.0          | 51.5          | 16.4          | 16.8          | 17.0          | 50.2          | 22.1          | 22.5          | 21.9          | 66.5          | 211.4          |
| Дания                                    | 6.1           | 5.4           | 5.6           | 17.1          | 4.3           | 6.5           | 16.5          | 5.7           | 7.1           | 9.4           | 22.3          | 8.9           | 7.8           | 6.4           | 23.2          | 79.0           |
| Финландия                                | 3.1           | 3.1           | 3.9           | 10.1          | 4.7           | 5.5           | 16.8          | 6.6           | 13.3          | 10.7          | 30.6          | 9.2           | 10.6          | 10.0          | 29.9          | 87.4           |
| Франция                                  | 50.0          | 54.8          | 64.1          | 168.9         | 65.5          | 105.8         | 229.4         | 58.8          | 53.4          | 47.9          | 160.1         | 65.6          | 66.5          | 62.9          | 194.9         | 753.3          |
| Германия                                 | 134.3         | 145.9         | 191.3         | 471.5         | 159.8         | 190.1         | 550.6         | 200.8         | 182.8         | 185.7         | 570.4         | 224.7         | 227.8         | 231.5         | 684.0         | 2276.5         |
| Гърция                                   | 53.6          | 57.9          | 70.9          | 182.5         | 76.4          | 83.8          | 91.4          | 251.6         | 80.9          | 71.8          | 216.1         | 80.6          | 89.3          | 87.4          | 257.3         | 907.5          |
| Ирландия                                 | 5.0           | 4.1           | 4.2           | 13.3          | 3.9           | 6.4           | 5.6           | 15.9          | 5.3           | 4.8           | 15.2          | 6.3           | 6.2           | 6.8           | 19.3          | 63.7           |
| Италия                                   | 94.1          | 99.5          | 120.2         | 313.9         | 119.0         | 150.3         | 416.4         | 153.7         | 102.3         | 115.7         | 371.7         | 159.7         | 174.1         | 166.8         | 500.6         | 1602.6         |
| Люксембург                               | 0.4           | 0.3           | 0.3           | 0.9           | 0.5           | 0.6           | 1.5           | 0.9           | 0.7           | 0.8           | 2.4           | 0.9           | 0.9           | 0.8           | 2.6           | 7.4            |
| Холандия                                 | 14.0          | 14.4          | 19.3          | 47.7          | 16.8          | 21.5          | 56.8          | 19.6          | 18.4          | 21.8          | 59.7          | 21.7          | 22.4          | 24.5          | 68.7          | 233.0          |
| Португалия                               | 1.6           | 1.6           | 2.2           | 5.3           | 2.2           | 3.0           | 7.7           | 2.3           | 2.5           | 2.2           | 7.0           | 3.0           | 3.1           | 2.6           | 8.7           | 28.7           |
| Испания                                  | 18.7          | 21.8          | 25.3          | 65.8          | 23.6          | 31.9          | 84.6          | 27.8          | 27.1          | 21.9          | 76.7          | 29.4          | 31.0          | 33.7          | 94.0          | 321.2          |
| Швеция                                   | 11.5          | 13.7          | 17.5          | 42.7          | 12.6          | 15.2          | 45.3          | 13.3          | 12.6          | 14.8          | 40.7          | 14.5          | 14.7          | 20.9          | 50.2          | 178.9          |
| Великобритания                           | 22.2          | 21.6          | 29.5          | 73.3          | 21.2          | 29.6          | 79.8          | 33.8          | 31.3          | 28.9          | 94.0          | 31.1          | 33.1          | 38.2          | 102.4         | 349.5          |
| Европейски съюз-10, в т.ч.:              | 63.3          | 62.7          | 79.1          | 205.0         | 73.5          | 91.7          | 260.3         | 93.7          | 94.4          | 102.2         | 290.3         | 110.8         | 118.5         | 123.2         | 352.5         | 1108.1         |
| Кипър                                    | 0.4           | 0.1           | 0.2           | 0.7           | 0.5           | 0.2           | 1.2           | 4.6           | 0.4           | 7.9           | 13.0          | 0.2           | 0.3           | 0.4           | 0.9           | 15.8           |
| Чехия                                    | 16.0          | 17.3          | 20.9          | 54.2          | 19.7          | 24.4          | 64.6          | 20.5          | 23.3          | 23.3          | 67.1          | 26.6          | 26.5          | 27.1          | 80.2          | 266.1          |
| Естония                                  | 0.7           | 0.1           | 0.2           | 1.1           | 0.3           | 0.3           | 0.8           | 0.2           | 0.3           | 0.4           | 0.8           | 0.6           | 0.4           | 0.2           | 1.2           | 4.0            |
| Унгария                                  | 13.7          | 12.9          | 17.1          | 43.7          | 14.7          | 16.8          | 21.3          | 52.8          | 19.7          | 20.4          | 59.9          | 22.6          | 25.9          | 27.4          | 75.9          | 232.2          |
| Латвия                                   | 0.2           | 0.1           | 0.2           | 0.5           | 0.2           | 0.1           | 0.4           | 0.1           | 0.2           | 0.1           | 0.4           | 0.2           | 0.2           | 0.1           | 0.6           | 1.9            |
| Литва                                    | 0.6           | 0.9           | 1.2           | 2.7           | 1.0           | 0.9           | 3.2           | 0.8           | 1.4           | 0.5           | 2.7           | 1.0           | 1.5           | 1.3           | 3.8           | 12.4           |
| Малта                                    | 0.0           | 0.2           | 0.0           | 0.2           | 0.2           | 0.1           | 0.5           | 0.8           | 0.1           | 0.0           | 0.1           | 0.5           | 0.5           | 0.1           | 1.0           | 2.2            |
| Полша                                    | 20.3          | 19.3          | 25.7          | 65.3          | 22.3          | 31.3          | 82.9          | 31.4          | 31.3          | 33.3          | 95.9          | 35.6          | 39.2          | 41.5          | 116.2         | 360.3          |
| Словакия                                 | 5.8           | 6.2           | 7.3           | 19.3          | 8.1           | 9.5           | 13.2          | 30.8          | 8.9           | 7.6           | 26.3          | 13.3          | 14.2          | 14.3          | 41.8          | 118.2          |
| Словения                                 | 5.7           | 5.3           | 6.4           | 17.4          | 6.6           | 8.0           | 22.8          | 7.6           | 7.8           | 8.7           | 24.1          | 10.2          | 9.7           | 11.0          | 30.8          | 95.1           |
| Европа, в т.ч.:                          | 349.7         | 304.7         | 346.3         | 1000.7        | 343.8         | 232.3         | 698.4         | 370.2         | 448.7         | 346.7         | 1163.6        | 302.4         | 305.1         | 327.5         | 935.1         | 3992.3         |
| Русия                                    | 291.8         | 255.4         | 281.9         | 829.1         | 280.8         | 168.9         | 890.4         | 296.9         | 372.2         | 275.9         | 945.1         | 230.4         | 235.0         | 235.2         | 700.5         | 3173.1         |
| Швейцария                                | 12.6          | 11.2          | 16.5          | 40.3          | 12.5          | 15.6          | 42.8          | 17.1          | 14.6          | 15.7          | 47.4          | 16.8          | 18.6          | 26.6          | 62.0          | 192.5          |
| Украйна                                  | 42.4          | 36.0          | 44.6          | 122.9         | 46.7          | 47.8          | 138.2         | 51.5          | 57.2          | 49.6          | 158.3         | 48.9          | 43.9          | 58.6          | 151.4         | 570.8          |
| Балкански страни, в т.ч.:                | 126.8         | 153.8         | 197.5         | 478.1         | 159.9         | 168.5         | 497.1         | 170.9         | 184.1         | 168.7         | 523.8         | 191.2         | 214.7         | 218.2         | 624.2         | 2123.1         |
| Албания                                  | 0.2           | 0.2           | 0.2           | 0.6           | 0.5           | 0.3           | 1.4           | 0.1           | 0.1           | 0.0           | 0.2           | 0.6           | 0.2           | 0.1           | 0.8           | 3.0            |
| Босна и Херцеговина                      | 0.9           | 0.6           | 0.7           | 2.2           | 0.5           | 1.2           | 2.6           | 2.0           | 2.9           | 3.4           | 8.3           | 0.9           | 2.4           | 1.3           | 4.6           | 17.8           |
| Хърватия                                 | 1.4           | 0.9           | 2.2           | 4.6           | 1.7           | 1.9           | 6.6           | 4.2           | 4.4           | 6.6           | 15.2          | 4.0           | 4.0           | 5.3           | 13.3          | 39.6           |
| Румъния                                  | 54.0          | 59.5          | 61.6          | 175.1         | 53.1          | 53.9          | 166.9         | 56.8          | 61.9          | 49.9          | 168.6         | 54.3          | 63.0          | 63.9          | 181.2         | 691.9          |
| Турция                                   | 58.1          | 76.6          | 113.5         | 248.2         | 85.1          | 86.7          | 253.2         | 87.8          | 92.7          | 84.5          | 265.0         | 100.9         | 115.5         | 119.1         | 335.5         | 1101.9         |
| Македония                                | 4.6           | 6.9           | 8.7           | 20.2          | 9.0           | 11.3          | 30.0          | 9.9           | 12.1          | 12.7          | 34.7          | 19.0          | 18.2          | 16.5          | 53.7          | 138.6          |
| Сърбия и Черна гора                      | 7.4           | 9.1           | 10.6          | 27.2          | 9.8           | 13.7          | 36.4          | 10.1          | 10.0          | 11.6          | 31.7          | 11.5          | 11.4          | 12.0          | 35.0          | 130.3          |
| Америка, в т.ч.:                         | 100.5         | 73.6          | 68.2          | 242.3         | 87.5          | 114.8         | 298.3         | 147.2         | 124.6         | 142.8         | 414.5         | 157.7         | 106.9         | 163.1         | 427.7         | 1382.9         |
| Бразилия                                 | 35.6          | 15.4          | 11.0          | 61.9          | 23.9          | 42.6          | 96.4          | 16.3          | 44.6          | 25.3          | 86.2          | 60.1          | 19.5          | 41.3          | 120.9         | 365.5          |
| Канада                                   | 4.8           | 1.3           | 7.5           | 13.6          | 1.4           | 2.2           | 5.1           | 4.4           | 8.3           | 3.2           | 15.9          | 4.1           | 1.7           | 19.3          | 25.1          | 59.8           |
| САЩ                                      | 32.4          | 24.0          | 20.8          | 77.2          | 28.0          | 31.9          | 34.6          | 28.4          | 28.4          | 28.2          | 91.2          | 50.6          | 26.2          | 31.3          | 108.1         | 369.7          |
| Азия, в т.ч.:                            | 111.5         | 124.8         | 153.7         | 390.0         | 172.0         | 162.4         | 473.6         | 119.3         | 176.5         | 157.8         | 453.6         | 187.8         | 183.2         | 206.6         | 577.6         | 1894.8         |
| Китай                                    | 49.2          | 46.5          | 57.5          | 153.2         | 54.7          | 66.9          | 185.7         | 52.1          | 69.9          | 67.4          | 189.4         | 77.6          | 76.3          | 79.5          | 233.4         | 761.7          |
| Грузия                                   | 0.0           | 1.6           | 1.8           | 3.3           | 5.1           | 4.7           | 3.9           | 4.2           | 0.0           | 2.1           | 6.3           | 0.5           | 5.4           | 3.8           | 9.6           | 32.9           |
| Япония                                   | 15.0          | 14.2          | 21.8          | 50.9          | 39.1          | 20.0          | 76.4          | 19.4          | 16.8          | 21.8          | 58.0          | 18.8          | 21.8          | 21.7          | 62.3          | 247.6          |
| Други страни                             | 33.3          | 25.8          | 31.0          | 90.1          | 25.1          | 32.6          | 80.3          | 31.4          | 67.8          | 24.6          | 123.8         | 42.4          | 23.2          | 27.2          | 92.9          | 387.0          |
| <b>ОБЩО ВНОС (СІГ)</b>                   | <b>1233.4</b> | <b>1223.3</b> | <b>1479.0</b> | <b>3935.8</b> | <b>1411.0</b> | <b>1493.9</b> | <b>4428.0</b> | <b>1596.2</b> | <b>1661.1</b> | <b>1527.4</b> | <b>4784.8</b> | <b>1709.9</b> | <b>1699.3</b> | <b>1817.3</b> | <b>5226.5</b> | <b>18375.0</b> |

<sup>1</sup> Включва страните – членки на Европейския съюз, преди разширяването от 1 май 2004 г.

<sup>2</sup> Включва новите страни – членки на Европейския съюз, приети от 1 май 2004 г.

<sup>3</sup> Включва Русия, Швейцария, Украйна, Гибралтар (Британски), Молдова, Беларус, Норвегия, Лихтенщайн, Сан Марино, Исландия и Монако.

<sup>4</sup> Включва Турция, Румъния, Сърбия и Черна гора, Македония, Албания, Хърватия и Босна и Херцеговина.

Източник: Данни от митнически декларации, допълнени с данни от НСИ и обработени от БНБ. Данните са съгласувани с НСИ. Предварителни данни към 18 януари 2007 г., получени от Агенция „Митници“.



## 2.2.8. ВНОС ПО ОСНОВНИ ТЪРГОВСКИ ПАРТНЬОРИ И РЕГИОНИ, 2005 г.

| Страни                      | I            | II           | III           | I грим.       | IV            | V             | VI            | II грим.      | VII           | VIII          | IX            | III грим.     | X             | XI            | XII           | IV грим.      | Общо           |
|-----------------------------|--------------|--------------|---------------|---------------|---------------|---------------|---------------|---------------|---------------|---------------|---------------|---------------|---------------|---------------|---------------|---------------|----------------|
| Европейски съюз-25, в т.ч.: | 429.2        | 509.7        | 566.5         | 1505.5        | 579.2         | 649.4         | 643.7         | 1872.2        | 640.4         | 562.6         | 589.6         | 1792.6        | 666.9         | 727.7         | 719.4         | 2114.1        | 7284.3         |
| Европейски съюз-15, в т.ч.: | 383.4        | 457.1        | 507.1         | 1347.5        | 515.9         | 582.0         | 571.8         | 1669.7        | 568.4         | 493.6         | 509.1         | 1571.0        | 587.4         | 632.2         | 630.7         | 1850.3        | 6438.5         |
| Австрия                     | 17.2         | 30.9         | 29.2          | 77.3          | 26.2          | 25.2          | 26.1          | 77.6          | 29.5          | 24.3          | 24.0          | 77.9          | 25.8          | 28.4          | 29.7          | 84.0          | 316.8          |
| Белгия                      | 10.6         | 15.0         | 14.9          | 40.5          | 17.1          | 14.0          | 16.9          | 48.0          | 16.4          | 14.9          | 14.3          | 45.5          | 16.4          | 16.3          | 14.4          | 47.1          | 181.2          |
| Дания                       | 3.4          | 4.6          | 4.3           | 12.3          | 5.2           | 5.8           | 5.6           | 16.6          | 7.5           | 6.3           | 6.9           | 20.8          | 11.9          | 5.9           | 8.7           | 26.5          | 76.2           |
| Финландия                   | 3.2          | 2.5          | 3.0           | 8.7           | 4.0           | 2.9           | 3.6           | 10.5          | 4.7           | 4.2           | 4.3           | 13.1          | 5.6           | 4.0           | 4.2           | 13.8          | 46.2           |
| Франция                     | 44.9         | 47.4         | 71.9          | 164.2         | 59.3          | 61.3          | 57.0          | 177.7         | 55.4          | 49.4          | 49.8          | 154.5         | 62.5          | 63.4          | 65.0          | 190.9         | 687.3          |
| Германия                    | 118.2        | 131.4        | 145.8         | 395.4         | 151.8         | 169.0         | 185.8         | 506.6         | 169.5         | 169.8         | 174.9         | 514.3         | 181.0         | 198.8         | 202.0         | 581.9         | 1998.2         |
| Гърция                      | 50.0         | 53.5         | 54.7          | 158.2         | 58.7          | 85.4          | 62.4          | 206.5         | 61.4          | 44.8          | 59.9          | 166.1         | 61.9          | 68.1          | 74.2          | 204.2         | 735.0          |
| Ирландия                    | 2.9          | 3.2          | 2.6           | 8.7           | 3.5           | 5.3           | 4.0           | 14.4          | 6.1           | 5.4           | 2.8           | 14.4          | 4.6           | 6.2           | 4.9           | 15.7          | 51.7           |
| Италия                      | 70.6         | 89.3         | 101.2         | 261.1         | 109.3         | 131.9         | 121.0         | 362.2         | 123.9         | 88.8          | 93.1          | 305.8         | 120.5         | 140.3         | 128.5         | 389.3         | 1318.4         |
| Люксембург                  | 0.2          | 0.2          | 0.5           | 0.8           | 1.0           | 0.2           | 0.3           | 1.5           | 0.5           | 0.3           | 0.5           | 1.2           | 0.5           | 0.7           | 0.5           | 1.7           | 5.3            |
| Холандия                    | 11.6         | 13.6         | 15.6          | 40.8          | 18.0          | 16.5          | 18.7          | 53.2          | 18.4          | 17.9          | 17.3          | 53.6          | 21.1          | 22.6          | 19.2          | 63.0          | 210.6          |
| Португалия                  | 1.6          | 5.2          | 2.2           | 9.1           | 1.9           | 2.7           | 3.6           | 8.2           | 2.6           | 2.6           | 1.5           | 6.7           | 1.8           | 2.5           | 2.1           | 6.4           | 30.3           |
| Испания                     | 15.3         | 16.6         | 19.7          | 51.7          | 21.3          | 25.5          | 25.0          | 71.8          | 29.3          | 23.0          | 18.3          | 70.6          | 22.9          | 26.9          | 28.0          | 77.8          | 271.9          |
| Швеция                      | 8.6          | 21.9         | 11.5          | 42.0          | 12.4          | 12.6          | 12.3          | 37.3          | 13.1          | 11.0          | 17.1          | 41.2          | 19.3          | 17.5          | 17.2          | 54.0          | 174.4          |
| Великобритания              | 25.0         | 21.8         | 29.9          | 76.7          | 26.0          | 23.7          | 29.5          | 79.1          | 30.0          | 30.8          | 24.5          | 85.3          | 31.7          | 30.3          | 32.1          | 94.1          | 335.3          |
| Европейски съюз-10, в т.ч.: | 45.8         | 52.7         | 59.4          | 157.9         | 63.3          | 67.3          | 71.9          | 202.6         | 72.0          | 69.0          | 80.5          | 221.6         | 79.5          | 95.5          | 88.7          | 263.8         | 845.8          |
| Кипър                       | 0.3          | 0.2          | 1.1           | 1.7           | 0.8           | 0.9           | 0.2           | 2.0           | 0.6           | 0.3           | 1.0           | 1.0           | 0.3           | 8.7           | 0.3           | 9.4           | 23.9           |
| Чехия                       | 12.3         | 14.7         | 16.1          | 43.1          | 16.3          | 17.7          | 19.2          | 53.2          | 18.5          | 17.3          | 18.9          | 54.8          | 21.1          | 20.0          | 21.1          | 62.2          | 213.2          |
| Естония                     | 0.2          | 0.2          | 0.1           | 0.5           | 0.4           | 0.1           | 0.2           | 0.7           | 0.3           | 0.1           | 0.8           | 1.2           | 0.2           | 0.2           | 0.1           | 0.5           | 3.0            |
| Унгария                     | 10.0         | 12.0         | 12.3          | 34.3          | 13.0          | 11.9          | 14.2          | 39.1          | 15.3          | 15.1          | 13.6          | 44.0          | 17.1          | 16.4          | 20.5          | 54.0          | 171.4          |
| Латвия                      | 0.1          | 0.1          | 0.3           | 0.5           | 0.1           | 0.0           | 0.1           | 0.2           | 0.1           | 0.2           | 0.1           | 0.4           | 0.2           | 0.3           | 0.3           | 0.8           | 1.9            |
| Литва                       | 0.7          | 0.7          | 1.2           | 2.5           | 0.8           | 1.0           | 0.8           | 2.6           | 0.8           | 0.8           | 0.8           | 2.4           | 1.1           | 0.9           | 1.2           | 3.2           | 10.7           |
| Малта                       | 0.0          | 0.0          | 0.0           | 0.0           | 0.0           | 0.2           | 0.0           | 2.2           | 0.0           | 0.0           | 0.0           | 0.1           | 0.2           | 6.8           | 0.0           | 7.0           | 9.3            |
| Полша                       | 12.0         | 13.8         | 15.6          | 41.4          | 19.2          | 20.2          | 22.5          | 61.9          | 22.7          | 21.8          | 20.3          | 64.7          | 20.8          | 23.7          | 26.4          | 70.9          | 238.9          |
| Словакия                    | 5.4          | 6.1          | 6.5           | 18.0          | 7.6           | 6.8           | 7.1           | 21.4          | 6.7           | 7.9           | 8.1           | 22.7          | 10.6          | 9.6           | 10.2          | 30.4          | 92.5           |
| Словения                    | 4.8          | 4.9          | 6.1           | 15.9          | 5.2           | 6.5           | 7.5           | 19.2          | 7.0           | 5.7           | 7.8           | 20.5          | 7.8           | 8.9           | 8.7           | 25.4          | 81.0           |
| Европа, в т.ч.:             | 176.6        | 153.6        | 204.4         | 534.6         | 213.5         | 238.1         | 212.8         | 664.4         | 292.3         | 336.4         | 277.3         | 906.0         | 371.2         | 308.3         | 251.5         | 931.0         | 3036.0         |
| Русия                       | 123.7        | 109.8        | 148.5         | 382.0         | 128.2         | 180.3         | 156.5         | 465.1         | 226.4         | 272.3         | 217.9         | 716.6         | 306.4         | 235.7         | 188.4         | 730.5         | 2294.2         |
| Швейцария                   | 8.5          | 8.5          | 12.0          | 28.9          | 13.5          | 10.7          | 13.8          | 38.0          | 12.3          | 11.8          | 13.0          | 37.1          | 12.7          | 17.6          | 12.4          | 42.7          | 146.8          |
| Украйна                     | 41.2         | 33.5         | 40.8          | 115.4         | 69.5          | 45.4          | 40.2          | 155.2         | 50.0          | 48.7          | 43.5          | 142.2         | 49.2          | 52.0          | 45.9          | 147.1         | 560.0          |
| Балкански страни, в т.ч.:   | 88.6         | 98.4         | 126.2         | 313.2         | 128.2         | 134.8         | 138.8         | 401.9         | 128.4         | 154.9         | 147.5         | 430.8         | 156.7         | 149.4         | 164.3         | 470.4         | 1616.2         |
| Албания                     | 0.1          | 0.1          | 0.2           | 0.3           | 0.0           | 0.3           | 0.3           | 0.6           | 0.3           | 0.3           | 0.4           | 1.0           | 0.4           | 0.2           | 0.4           | 1.0           | 3.0            |
| Босна и Херцеговина         | 0.4          | 0.1          | 0.1           | 0.7           | 0.1           | 0.2           | 0.6           | 0.9           | 0.1           | 0.2           | 0.3           | 0.7           | 1.0           | 1.2           | 1.0           | 3.2           | 5.5            |
| Хърватия                    | 2.3          | 1.4          | 1.1           | 4.8           | 1.8           | 2.9           | 3.0           | 7.7           | 2.7           | 3.2           | 4.2           | 10.2          | 4.5           | 3.6           | 3.9           | 12.0          | 34.7           |
| Румъния                     | 25.0         | 35.7         | 45.3          | 106.0         | 44.3          | 36.1          | 40.4          | 120.9         | 43.1          | 60.7          | 60.1          | 164.0         | 49.1          | 45.9          | 61.5          | 156.5         | 547.4          |
| Турция                      | 54.8         | 54.0         | 69.4          | 178.3         | 71.8          | 85.1          | 83.2          | 240.1         | 70.7          | 77.1          | 70.1          | 217.9         | 86.6          | 82.6          | 82.7          | 252.0         | 888.3          |
| Македония                   | 2.5          | 3.5          | 4.2           | 10.2          | 4.7           | 4.1           | 5.0           | 13.8          | 5.9           | 7.1           | 6.9           | 19.9          | 8.2           | 7.4           | 8.0           | 23.6          | 67.6           |
| Сърбия и Черна гора         | 3.5          | 3.5          | 5.8           | 12.9          | 5.4           | 6.1           | 6.2           | 17.8          | 5.5           | 6.2           | 5.5           | 17.2          | 6.9           | 8.3           | 6.8           | 22.0          | 69.8           |
| Америка, в т.ч.:            | 96.7         | 49.4         | 61.5          | 207.7         | 74.3          | 92.8          | 125.6         | 292.7         | 87.7          | 77.3          | 78.3          | 243.3         | 80.9          | 74.7          | 101.2         | 256.9         | 1000.6         |
| Бразилия                    | 53.8         | 7.5          | 20.7          | 81.9          | 15.4          | 20.6          | 20.0          | 56.0          | 11.6          | 19.3          | 14.9          | 45.8          | 25.0          | 16.0          | 27.5          | 68.4          | 252.2          |
| Канада                      | 3.3          | 5.9          | 5.4           | 14.5          | 3.1           | 1.8           | 5.3           | 10.2          | 3.1           | 6.7           | 3.9           | 13.7          | 3.8           | 2.3           | 5.9           | 12.0          | 50.5           |
| САЩ                         | 20.4         | 21.1         | 19.6          | 61.2          | 34.6          | 32.4          | 64.1          | 131.1         | 37.9          | 27.2          | 30.6          | 95.7          | 21.0          | 21.4          | 32.4          | 74.8          | 362.8          |
| Азия, в т.ч.:               | 102.7        | 99.6         | 144.1         | 346.4         | 91.7          | 95.8          | 148.0         | 335.6         | 95.4          | 120.8         | 141.1         | 357.3         | 123.8         | 158.6         | 131.2         | 413.6         | 1452.9         |
| Китай                       | 42.6         | 36.6         | 38.6          | 117.8         | 41.5          | 43.3          | 42.6          | 127.4         | 41.3          | 48.4          | 54.1          | 143.8         | 60.1          | 59.6          | 58.9          | 178.5         | 567.4          |
| Грузия                      | 4.6          | 1.1          | 4.3           | 10.1          | 4.9           | 1.8           | 3.5           | 10.2          | 3.8           | 3.0           | 2.5           | 9.3           | 2.6           | 6.1           | 6.4           | 15.0          | 44.6           |
| Япония                      | 10.6         | 10.9         | 13.0          | 34.6          | 12.9          | 13.3          | 14.0          | 40.2          | 12.9          | 18.4          | 15.7          | 47.0          | 16.0          | 18.1          | 21.0          | 55.1          | 176.9          |
| Други страни                | 14.1         | 20.1         | 20.2          | 54.3          | 26.3          | 15.5          | 21.6          | 63.4          | 24.0          | 21.4          | 20.1          | 65.6          | 26.7          | 40.4          | 27.2          | 94.3          | 277.6          |
| <b>ОБЩО ВНОС (СІГ)</b>      | <b>908.0</b> | <b>930.8</b> | <b>1122.9</b> | <b>2961.7</b> | <b>1113.3</b> | <b>1226.5</b> | <b>1290.3</b> | <b>3630.1</b> | <b>1268.2</b> | <b>1273.5</b> | <b>1253.9</b> | <b>3795.6</b> | <b>1426.3</b> | <b>1459.1</b> | <b>1394.8</b> | <b>4280.3</b> | <b>14667.7</b> |

<sup>1</sup> Включва страните – членки на Европейския съюз, преди разширяването от 1 май 2004 г.

<sup>2</sup> Включва новите страни – членки на Европейския съюз, приети от 1 май 2004 г.

<sup>3</sup> Включва Русия, Швейцария, Украйна, Гибралтар (Британски), Молдова, Беларус, Норвегия, Лихтенщайн, Сан Марино, Исландия и Монако.

<sup>4</sup> Включва Турция, Румъния, Сърбия и Черна гора, Македония, Албания, Хърватия и Босна и Херцеговина.

Източник: Данни от митнически декларации, допълнени с данни от НСИ и обработени от БНБ. Данните са съгласувани с НСИ.

Окончателни данни, предоставени от Агенция „Митници“.

## 2.3. БРУТЕН ВЪНШЕН ДЪЛГ

2.3.1. БРУТЕН ВЪНШЕН ДЪЛГ ЗА 2006 г.<sup>1</sup>

(млн. евро)

| Институционални сектори                          | I              | II             | III            | IV             | V              | VI             | VII            | VIII           | IX             | X              | XI             |
|--|----------------|----------------|----------------|----------------|----------------|----------------|----------------|----------------|----------------|----------------|----------------|
| <b>I. Държавно управление<sup>2</sup></b>        | <b>4169.0</b>  | <b>4017.9</b>  | <b>3960.7</b>  | <b>3909.7</b>  | <b>3868.3</b>  | <b>3825.9</b>  | <b>3832.9</b>  | <b>3825.2</b>  | <b>3799.1</b>  | <b>3773.6</b>  | <b>3747.5</b>  |
| <i>Краткосрочни</i>                              | 0.0            | 0.0            | 0.0            | 0.0            | 0.0            | 0.0            | 0.0            | 0.0            | 0.0            | 0.0            | 0.0            |
| <i>Дългосрочни</i>                               | 4169.0         | 4017.9         | 3960.7         | 3909.7         | 3868.3         | 3825.9         | 3832.9         | 3825.2         | 3799.1         | 3773.6         | 3747.5         |
| Облигации <sup>3</sup>                           | 2104.1         | 2128.4         | 2109.3         | 2076.5         | 2050.2         | 2067.1         | 2066.2         | 2065.2         | 2070.4         | 2066.6         | 2026.4         |
| Облигации, притежавани от резиденти <sup>4</sup> | -443.5         | -444.4         | -450.0         | -454.1         | -453.4         | -477.8         | -474.4         | -467.4         | -470.7         | -492.9         | -452.6         |
| Заеми  | 2508.4         | 2333.8         | 2301.4         | 2287.4         | 2271.5         | 2236.6         | 2241.1         | 2227.4         | 2199.4         | 2199.9         | 2173.7         |
| <b>II. Централна банка</b>                       | <b>0.0</b>     | <b>0.0</b>     | <b>0.0</b>     | <b>0.0</b>     | <b>0.0</b>     | <b>0.0</b>     | <b>0.0</b>     | <b>0.0</b>     | <b>0.0</b>     | <b>0.0</b>     | <b>0.0</b>     |
| <b>III. Търговски банки<sup>5</sup></b>          | <b>2496.4</b>  | <b>2492.7</b>  | <b>2880.7</b>  | <b>2970.2</b>  | <b>3095.0</b>  | <b>2933.2</b>  | <b>3025.0</b>  | <b>2961.5</b>  | <b>3152.2</b>  | <b>3185.1</b>  | <b>3286.7</b>  |
| <i>Краткосрочни</i>                              | 1842.2         | 1754.9         | 2178.3         | 2278.7         | 2407.2         | 2210.1         | 2217.5         | 2151.6         | 2366.0         | 2365.9         | 2464.3         |
| Заеми  | 258.6          | 262.1          | 375.9          | 365.0          | 506.4          | 508.3          | 459.5          | 459.9          | 460.7          | 456.0          | 455.6          |
| Депозити   | 1467.8         | 1380.6         | 1659.0         | 1774.4         | 1708.0         | 1542.7         | 1596.3         | 1553.1         | 1741.9         | 1776.6         | 1889.9         |
| Други задължения                                 | 115.8          | 112.2          | 143.3          | 139.3          | 192.8          | 159.1          | 161.7          | 138.6          | 163.4          | 133.3          | 118.8          |
| <i>Дългосрочни</i>                               | 654.2          | 737.8          | 702.4          | 691.5          | 687.8          | 723.1          | 807.5          | 809.9          | 786.2          | 819.2          | 822.4          |
| Облигации  | 6.8            | 6.8            | 19.3           | 19.3           | 31.3           | 31.3           | 31.3           | 31.1           | 31.1           | 43.8           | 53.9           |
| Заеми  | 647.3          | 731.0          | 683.1          | 672.2          | 656.5          | 691.8          | 776.2          | 778.8          | 755.1          | 775.5          | 768.5          |
| <b>IV. Други сектори<sup>6</sup></b>             | <b>4323.9</b>  | <b>4522.4</b>  | <b>4777.0</b>  | <b>4928.4</b>  | <b>5287.0</b>  | <b>5315.3</b>  | <b>5644.7</b>  | <b>5927.2</b>  | <b>6255.2</b>  | <b>6484.1</b>  | <b>6569.8</b>  |
| <i>Краткосрочни</i>                              | 2123.9         | 2267.5         | 2322.8         | 2455.1         | 2684.2         | 2711.1         | 2874.6         | 2958.9         | 2995.7         | 3012.4         | 3042.9         |
| Заеми  | 984.5          | 1116.3         | 1162.4         | 1230.8         | 1397.2         | 1436.2         | 1589.0         | 1662.7         | 1703.6         | 1720.2         | 1750.8         |
| Търговски кредити                                | 1139.4         | 1151.1         | 1160.4         | 1224.3         | 1287.0         | 1274.8         | 1285.6         | 1296.2         | 1292.1         | 1292.1         | 1292.1         |
| <i>Дългосрочни</i>                               | 2200.0         | 2255.0         | 2454.2         | 2473.3         | 2602.8         | 2604.3         | 2770.1         | 2968.3         | 3259.5         | 3471.7         | 3526.8         |
| Облигации  | 37.1           | 38.1           | 140.5          | 140.0          | 140.0          | 139.9          | 150.7          | 256.2          | 252.7          | 418.1          | 416.2          |
| Заеми  | 2162.9         | 2216.8         | 2313.8         | 2333.2         | 2462.8         | 2464.3         | 2619.3         | 2712.1         | 3006.8         | 3053.6         | 3110.6         |
| <b>V. Преки инвестиции:</b>                      |                |                |                |                |                |                |                |                |                |                |                |
| <b>вътрешнофирмени заеми</b>                     | <b>4060.1</b>  | <b>4280.1</b>  | <b>4398.4</b>  | <b>4474.1</b>  | <b>4855.9</b>  | <b>5019.4</b>  | <b>5078.5</b>  | <b>5205.6</b>  | <b>5256.8</b>  | <b>5280.7</b>  | <b>5122.5</b>  |
| <b>БРУТЕН ВЪНШЕН ДЪЛГ (I+II+III+IV+V)</b>        | <b>15049.3</b> | <b>15313.0</b> | <b>16016.8</b> | <b>16282.4</b> | <b>17106.2</b> | <b>17093.8</b> | <b>17581.1</b> | <b>17919.5</b> | <b>18463.4</b> | <b>18723.5</b> | <b>18726.5</b> |
| <b>Допълнителни показатели</b>                   |                |                |                |                |                |                |                |                |                |                |                |
| Дългосрочен външен дълг <sup>7</sup>             | 11083.3        | 11290.7        | 11515.7        | 11548.6        | 12014.8        | 12172.6        | 12489.0        | 12809.0        | 13101.6        | 13345.3        | 13219.3        |
| Краткосрочен външен дълг                         | 3966.1         | 4022.3         | 4501.1         | 4733.8         | 5091.3         | 4921.2         | 5092.1         | 5110.5         | 5361.7         | 5378.2         | 5507.2         |
| Публичен и публичногарантиран външен дълг        | 4919.4         | 4799.7         | 4744.2         | 4703.7         | 4660.5         | 4614.0         | 4623.8         | 4612.1         | 4595.8         | 4568.2         | 4539.1         |
| Частен негарантиран външен дълг                  | 10130.0        | 10513.3        | 11272.6        | 11578.7        | 12445.6        | 12479.7        | 12957.3        | 13307.4        | 13867.6        | 14155.3        | 14187.4        |
| Революращи кредити <sup>8</sup>                  | 589.2          | 664.2          | 670.6          | 677.4          | 695.7          | 691.0          | 743.2          | 716.9          | 650.7          | 641.5          | 643.8          |
| Търговски кредити <sup>8</sup>                   | 1723.9         | 1728.9         | 1725.2         | 1808.4         | 1889.4         | 1886.4         | 1883.7         | 1881.2         | 1865.1         | 1865.1         | 1865.1         |
| Заеми, платими при поискване <sup>8</sup>        | 1839.6         | 1977.4         | 2113.7         | 2251.6         | 2429.7         | 2568.1         | 2745.4         | 2895.4         | 3017.5         | 3258.8         | 3248.6         |
| вкл. вътрешнофирмени заеми                       | 1282.2         | 1316.7         | 1420.2         | 1469.7         | 1508.2         | 1578.5         | 1647.6         | 1716.3         | 1756.0         | 1968.6         | 1963.5         |

<sup>1</sup> Предварителни данни. Равностойността в евро е изчислена по курс на съответните чуждестранни валути към края на периода.<sup>2</sup> Източник: Регистър на държавния и държавногарантирания дълг на Министерството на финансите – предварителни данни към 27 декември 2006 г. Не се включват задълженията на фирмите от публичния сектор и държавногарантирания дълг.<sup>3</sup> Включват се облигациите по външния дълг, емитирани на международните пазари, и държавни ценни книжа (деноминирани в левове и чуждестранна валута), притежавани от нерезиденти.<sup>4</sup> Поради прилагането на резидентния принцип дългът се намалява с обема на ценните книжа, емитирани от резиденти на международните финансови пазари и притежавани от резиденти, поради което те се посочват със знак минус (по номинал).<sup>5</sup> По данни от търговските банки (вкл. данни за банките от публичния и частния сектор). Не са включени депозитите, свързани с условни задължения.<sup>6</sup> Данни за фирмите от публичния и частния сектор, вкл. държавногарантираните кредити. Не се включват вътрешнофирмените заеми. Данните обхващат само кредитите, регистрирани в БНБ и за които тя е получила информация.<sup>7</sup> В съответствие с изискванията на Ръководство по статистика на външния дълг, 2003 г. (EXTERNAL DEBT STATISTICS,

Guide for Compilers and Users, IMF, 2003), т. 3.14. и 7.5. задълженията по преки инвестиции се включват в размера на дългосрочния външен дълг.

<sup>8</sup> Данните се включват в размера на *брутния външен дълг*.

Източник: БНБ.

2.3.2. БРУТЕН ВЪНШЕН ДЪЛГ ЗА 2005 г.<sup>1</sup>  
(млн. евро)

| Институционални сектори                               | I              | II             | III            | IV             | V              | VI             | VII            | VIII           | IX             | X              | XI             | XII            |
|---|----------------|----------------|----------------|----------------|----------------|----------------|----------------|----------------|----------------|----------------|----------------|----------------|
| <b>I. Държавно управление</b> <sup>2</sup>            | <b>5251.2</b>  | <b>5125.7</b>  | <b>5149.9</b>  | <b>5142.5</b>  | <b>5230.4</b>  | <b>5210.1</b>  | <b>4790.9</b>  | <b>4677.3</b>  | <b>4596.5</b>  | <b>4537.7</b>  | <b>4625.4</b>  | <b>4419.2</b>  |
| Краткосрочни  | 0.0            | 0.0            | 0.0            | 0.0            | 0.0            | 0.0            | 0.0            | 0.0            | 0.0            | 0.0            | 0.0            | 0.0            |
| Дългосрочни   | 5251.2         | 5125.7         | 5149.9         | 5142.5         | 5230.4         | 5210.1         | 4790.9         | 4677.3         | 4596.5         | 4537.7         | 4625.4         | 4419.2         |
| Облигации <sup>3</sup>                                | 2487.6         | 2463.1         | 2494.6         | 2495.3         | 2567.0         | 2611.5         | 2110.4         | 2102.8         | 2114.0         | 2115.5         | 2137.0         | 2133.8         |
| Облигации, притежавани от резиденти <sup>4</sup>      | -243.2         | -275.0         | -290.6         | -303.9         | -318.4         | -378.6         | -280.5         | -302.8         | -369.4         | -417.2         | -451.0         | -445.6         |
| Заеми   | 3006.8         | 2937.6         | 2946.0         | 2951.0         | 2981.7         | 2977.2         | 2960.9         | 2877.3         | 2851.8         | 2839.4         | 2939.4         | 2731.0         |
| <b>II. Централна банка</b>                            | <b>0.0</b>     | <b>0.0</b>     | <b>0.0</b>     | <b>0.0</b>     | <b>0.0</b>     | <b>0.0</b>     | <b>0.0</b>     | <b>0.0</b>     | <b>0.0</b>     | <b>0.0</b>     | <b>0.0</b>     | <b>0.0</b>     |
| <b>III. Търговски банки</b> <sup>5</sup>              | <b>1500.5</b>  | <b>1899.3</b>  | <b>2383.7</b>  | <b>2208.8</b>  | <b>2090.3</b>  | <b>1991.8</b>  | <b>1995.3</b>  | <b>2150.7</b>  | <b>2204.5</b>  | <b>2022.1</b>  | <b>2217.0</b>  | <b>2465.2</b>  |
| Краткосрочни  | 1027.8         | 1403.0         | 1964.5         | 1783.1         | 1660.6         | 1499.5         | 1529.5         | 1599.7         | 1618.5         | 1395.5         | 1581.8         | 1813.8         |
| Заеми   | 82.6           | 85.6           | 134.7          | 165.2          | 166.5          | 176.5          | 329.0          | 433.0          | 438.1          | 243.3          | 244.2          | 275.1          |
| Депозити  | 843.1          | 1189.6         | 1712.7         | 1506.0         | 1352.1         | 1188.0         | 1052.4         | 1010.6         | 1020.1         | 1004.6         | 1199.5         | 1396.6         |
| Други задължения                                      | 102.1          | 127.8          | 117.1          | 111.9          | 142.1          | 135.0          | 148.0          | 156.0          | 160.3          | 147.7          | 138.0          | 142.0          |
| Дългосрочни   | 472.8          | 496.2          | 419.2          | 425.7          | 429.6          | 492.3          | 465.9          | 551.0          | 586.0          | 626.6          | 635.3          | 651.4          |
| Облигации   | 6.6            | 6.8            | 6.8            | 6.8            | 6.8            | 6.8            | 7.4            | 7.4            | 7.4            | 7.4            | 7.4            | 6.6            |
| Заеми   | 466.2          | 489.5          | 412.5          | 418.9          | 422.8          | 485.5          | 458.5          | 543.7          | 578.6          | 619.2          | 627.9          | 644.8          |
| <b>IV. Други сектори</b> <sup>6</sup>                 | <b>3094.2</b>  | <b>3171.1</b>  | <b>3292.3</b>  | <b>3344.5</b>  | <b>3548.9</b>  | <b>3796.9</b>  | <b>3868.4</b>  | <b>3948.1</b>  | <b>3893.1</b>  | <b>3820.1</b>  | <b>3918.4</b>  | <b>4212.7</b>  |
| Краткосрочни  | 1351.0         | 1386.8         | 1498.0         | 1513.8         | 1568.4         | 1692.7         | 1979.6         | 2037.6         | 1974.9         | 1808.7         | 1866.5         | 2031.5         |
| Заеми   | 521.0          | 525.8          | 545.2          | 557.8          | 609.3          | 681.8          | 946.6          | 982.7          | 966.7          | 781.1          | 820.0          | 903.9          |
| Търговски кредити                                     | 830.0          | 861.1          | 952.8          | 956.0          | 959.1          | 1010.9         | 1033.0         | 1054.9         | 1008.3         | 1027.5         | 1046.6         | 1127.6         |
| Дългосрочни   | 1743.2         | 1784.3         | 1794.3         | 1830.7         | 1980.5         | 2104.2         | 1888.7         | 1910.5         | 1918.2         | 2011.4         | 2051.8         | 2181.2         |
| Облигации   | 2.9            | 2.9            | 2.9            | 27.3           | 27.4           | 27.7           | 27.7           | 27.7           | 37.7           | 37.7           | 37.7           | 37.1           |
| Заеми   | 1740.3         | 1781.4         | 1791.4         | 1803.4         | 1953.1         | 2076.5         | 1861.0         | 1882.7         | 1880.5         | 1973.7         | 2014.2         | 2144.1         |
| <b>V. Преки инвестиции:<br/>вътрешнофирмени заеми</b> | <b>2136.3</b>  | <b>2219.4</b>  | <b>2328.1</b>  | <b>2427.2</b>  | <b>2556.1</b>  | <b>2666.3</b>  | <b>3350.2</b>  | <b>3488.4</b>  | <b>3575.9</b>  | <b>3644.0</b>  | <b>3707.7</b>  | <b>4013.6</b>  |
| <b>БРУТЕН ВЪНШЕН ДЪЛГ (I+II+III+IV+V)</b>             | <b>11982.3</b> | <b>12415.5</b> | <b>13154.1</b> | <b>13122.9</b> | <b>13425.7</b> | <b>13665.2</b> | <b>14004.8</b> | <b>14264.5</b> | <b>14270.0</b> | <b>14023.9</b> | <b>14468.5</b> | <b>15110.7</b> |
| <b>Допълнителни показатели</b>                        |                |                |                |                |                |                |                |                |                |                |                |                |
| Дългосрочен външен дълг <sup>7</sup>                  | 9603.5         | 9625.6         | 9691.6         | 9826.0         | 10196.7        | 10473.0        | 10495.7        | 10627.2        | 10676.6        | 10819.7        | 11020.2        | 11265.4        |
| Краткосрочен външен дълг                              | 2378.8         | 2789.8         | 3462.5         | 3296.9         | 3229.1         | 3192.3         | 3509.1         | 3637.3         | 3593.4         | 3204.2         | 3448.3         | 3845.3         |
| Публичен и публичногарантиран външен дълг             | 5869.7         | 5741.8         | 5772.9         | 5796.6         | 5901.0         | 5897.5         | 5496.8         | 5381.3         | 5318.6         | 5257.8         | 5357.1         | 5171.6         |
| Частен негарантиран външен дълг                       | 6112.6         | 6673.6         | 7381.1         | 7326.3         | 7524.7         | 7767.8         | 8508.0         | 8883.2         | 8951.4         | 8766.1         | 9111.4         | 9939.1         |
| Револвиращи кредити <sup>8</sup>                      | 366.9          | 364.5          | 371.0          | 368.6          | 384.7          | 313.7          | 442.1          | 458.6          | 488.8          | 406.0          | 462.5          | 523.9          |
| Търговски кредити <sup>8</sup>                        | 1205.6         | 1276.5         | 1411.6         | 1474.9         | 1539.1         | 1667.1         | 1698.7         | 1730.2         | 1667.9         | 1664.5         | 1660.0         | 1718.4         |
| Заеми, платими при поискване <sup>8</sup>             | 802.4          | 823.2          | 887.7          | 921.7          | 999.7          | 1077.8         | 1698.3         | 1725.0         | 1743.7         | 1731.5         | 1739.8         | 1768.2         |
| вкл. вътрешнофирмени заеми                            | 477.9          | 498.8          | 534.1          | 548.2          | 571.3          | 579.2          | 1170.9         | 1170.1         | 1189.3         | 1179.0         | 1190.2         | 1200.8         |

<sup>1</sup> Предварителни данни. Равностойността в евро е изчислена по курс на съответните чуждестранни валути към края на периода.<sup>2</sup> Източник: Регистър на държавния и държавногарантирания дълг на Министерството на финансите – предварителни данни към 25 октомври 2006 г.

Не се включват задълженията на фирмите от публичния сектор и държавногарантирания дълг.

<sup>3</sup> Включват се облигациите по външния дълг, емитирани на международните пазари, и държавни ценни книжа (деноминирани в левове и чуждестранна валута), притежавани от нерезиденти.<sup>4</sup> Поради прилагането на резидентния принцип дългът се намалява с обема на ценните книжа, емитирани от резиденти на международните финансови пазари и притежавани от резиденти, поради което те се посочват със знак минус (по номинал).<sup>5</sup> По данни от търговските банки (вкл. данни за банките от публичния и частния сектор). Не са включени депозитите, свързани с условни задължения.<sup>6</sup> Данни за фирмите от публичния и частния сектор, вкл. държавногарантираните кредити. Не се включват вътрешнофирмените заеми. Данните обхващат само кредитите, регистрирани в БНБ и за които тя е получила информация.<sup>7</sup> В съответствие с изискванията на Ръководство по статистика на външния дълг, 2003 г. (EXTERNAL DEBT STATISTICS, Guide for Compilers and Users, IMF, 2003), т. 3.14. и 7.5. задълженията по преки инвестиции се включват в размера на дългосрочния външен дълг.<sup>8</sup> Данните се включват в размера на брутния външен дълг.

Източник: БНБ.

## 2.4. ПОЛУЧЕНИ НОВИ КРЕДИТИ И ДЕПОЗИТИ

2.4.1. ПОЛУЧЕНИ НОВИ КРЕДИТИ И ДЕПОЗИТИ ПРЕЗ 2006 г.<sup>1</sup>

(млн. евро)

| Институционални сектори                               | I            | II           | III          | I трим.       | IV           | V             | VI           | II трим.      | VII          | VIII         | IX           | III трим.     | X            | XI           |
|---|--------------|--------------|--------------|---------------|--------------|---------------|--------------|---------------|--------------|--------------|--------------|---------------|--------------|--------------|
| <b>I. Държавно управление</b> <sup>2</sup>            | <b>15.2</b>  | <b>46.9</b>  | <b>10.7</b>  | <b>72.8</b>   | <b>17.3</b>  | <b>3.8</b>    | <b>6.7</b>   | <b>27.7</b>   | <b>25.8</b>  | <b>21.6</b>  | <b>1.4</b>   | <b>48.7</b>   | <b>2.9</b>   | <b>45.9</b>  |
| <i>Краткосрочни</i>                                   | <i>0.0</i>   | <i>0.0</i>   | <i>0.0</i>   | <i>0.0</i>    | <i>0.0</i>   | <i>0.0</i>    | <i>0.0</i>   | <i>0.0</i>    | <i>0.0</i>   | <i>0.0</i>   | <i>0.0</i>   | <i>0.0</i>    | <i>0.0</i>   | <i>0.0</i>   |
| <i>Дългосрочни</i>                                    | <i>15.2</i>  | <i>46.9</i>  | <i>10.7</i>  | <i>72.8</i>   | <i>17.3</i>  | <i>3.8</i>    | <i>6.7</i>   | <i>27.7</i>   | <i>25.8</i>  | <i>21.6</i>  | <i>1.4</i>   | <i>48.7</i>   | <i>2.9</i>   | <i>45.9</i>  |
| Облигации   | 0.0          | 3.4          | 0.6          | 4.0           | 2.7          | 0.0           | 5.2          | 7.9           | 3.2          | 5.3          | 0.0          | 8.6           | 0.0          | 0.0          |
| Облигации,<br>притежавани от резиденти <sup>3</sup>   | 5.1          | 18.8         | 3.2          | 27.1          | 4.6          | 0.0           | 1.5          | 6.1           | 5.0          | 11.6         | 0.0          | 16.6          | 0.0          | 40.3         |
| Заеми   | 10.0         | 24.8         | 6.8          | 41.6          | 9.9          | 3.8           | 0.0          | 13.7          | 17.6         | 4.6          | 1.4          | 23.6          | 2.9          | 5.6          |
| <b>II. Централна банка</b>                            | <b>0.0</b>   | <b>0.0</b>   | <b>0.0</b>   | <b>0.0</b>    | <b>0.0</b>   | <b>0.0</b>    | <b>0.0</b>   | <b>0.0</b>    | <b>0.0</b>   | <b>0.0</b>   | <b>0.0</b>   | <b>0.0</b>    | <b>0.0</b>   | <b>0.0</b>   |
| <b>III. Търговски банки</b> <sup>4</sup>              | <b>86.0</b>  | <b>91.5</b>  | <b>450.7</b> | <b>628.2</b>  | <b>142.7</b> | <b>234.6</b>  | <b>62.9</b>  | <b>440.2</b>  | <b>156.7</b> | <b>8.9</b>   | <b>219.8</b> | <b>385.5</b>  | <b>123.8</b> | <b>139.6</b> |
| <i>Краткосрочни</i>                                   | <i>82.1</i>  | <i>6.0</i>   | <i>428.6</i> | <i>516.7</i>  | <i>120.6</i> | <i>210.1</i>  | <i>7.7</i>   | <i>338.4</i>  | <i>69.0</i>  | <i>2.2</i>   | <i>217.1</i> | <i>288.3</i>  | <i>88.9</i>  | <i>119.3</i> |
| Заеми   | 6.0          | 5.5          | 115.6        | 127.1         | 1.9          | 155.3         | 4.5          | 161.7         | 12.5         | 1.6          | 5.0          | 19.1          | 4.0          | 2.0          |
| Депозити <sup>5</sup>                                 | 74.1         | 0.0          | 280.4        | 354.5         | 118.7        | 0.1           | 3.2          | 122.0         | 53.8         | 0.2          | 188.0        | 242.0         | 84.9         | 117.0        |
| Други задължения                                      | 2.0          | 0.4          | 32.6         | 35.0          | 0.0          | 54.7          | 0.0          | 54.7          | 2.7          | 0.4          | 24.1         | 27.2          | 0.0          | 0.4          |
| <i>Дългосрочни</i>                                    | <i>3.9</i>   | <i>85.5</i>  | <i>22.2</i>  | <i>111.5</i>  | <i>22.1</i>  | <i>24.5</i>   | <i>55.2</i>  | <i>101.8</i>  | <i>87.7</i>  | <i>6.7</i>   | <i>2.7</i>   | <i>97.2</i>   | <i>34.9</i>  | <i>20.3</i>  |
| Облигации   | 0.2          | 0.0          | 12.5         | 12.7          | 0.0          | 12.0          | 0.0          | 12.0          | 0.0          | 0.0          | 0.0          | 0.0           | 12.7         | 10.1         |
| Заеми   | 3.7          | 85.5         | 9.7          | 98.8          | 22.1         | 12.5          | 55.2         | 89.8          | 87.7         | 6.7          | 2.7          | 97.1          | 22.2         | 10.2         |
| <b>IV. Други сектори</b> <sup>6</sup>                 | <b>207.0</b> | <b>137.0</b> | <b>291.5</b> | <b>635.5</b>  | <b>143.6</b> | <b>318.6</b>  | <b>202.4</b> | <b>664.6</b>  | <b>290.4</b> | <b>353.2</b> | <b>462.9</b> | <b>1106.5</b> | <b>297.4</b> | <b>117.4</b> |
| <i>Краткосрочни</i>                                   | <i>20.7</i>  | <i>80.6</i>  | <i>63.1</i>  | <i>164.3</i>  | <i>72.2</i>  | <i>166.0</i>  | <i>126.7</i> | <i>364.8</i>  | <i>87.2</i>  | <i>113.3</i> | <i>136.1</i> | <i>336.7</i>  | <i>49.6</i>  | <i>32.4</i>  |
| Заеми   | 20.7         | 80.6         | 63.1         | 164.3         | 72.2         | 166.0         | 126.7        | 364.8         | 87.2         | 113.3        | 136.1        | 336.7         | 49.6         | 32.4         |
| <i>Дългосрочни</i>                                    | <i>186.3</i> | <i>56.4</i>  | <i>228.4</i> | <i>471.2</i>  | <i>71.5</i>  | <i>152.6</i>  | <i>75.7</i>  | <i>299.7</i>  | <i>203.2</i> | <i>239.8</i> | <i>326.7</i> | <i>769.8</i>  | <i>247.8</i> | <i>85.0</i>  |
| Облигации   | 0.0          | 0.0          | 102.3        | 102.3         | 0.0          | 0.0           | 0.0          | 0.0           | 10.8         | 105.5        | 0.0          | 116.3         | 165.5        | 0.0          |
| Заеми   | 186.3        | 56.4         | 126.1        | 368.9         | 71.5         | 152.6         | 75.7         | 299.7         | 192.4        | 134.3        | 326.7        | 653.5         | 82.3         | 85.0         |
| <b>V. Преки инвестиции:<br/>вътрешнофирмени заеми</b> | <b>67.5</b>  | <b>253.4</b> | <b>194.5</b> | <b>515.4</b>  | <b>105.3</b> | <b>461.2</b>  | <b>179.4</b> | <b>745.9</b>  | <b>122.3</b> | <b>285.3</b> | <b>197.9</b> | <b>605.5</b>  | <b>121.4</b> | <b>48.2</b>  |
| <b>БРУТЕН ВЪНШЕН ДЪЛГ<br/>(I+II+III+IV+V)</b>         | <b>375.6</b> | <b>528.7</b> | <b>947.5</b> | <b>1851.8</b> | <b>408.9</b> | <b>1018.1</b> | <b>451.4</b> | <b>1878.5</b> | <b>595.2</b> | <b>669.0</b> | <b>881.9</b> | <b>2146.1</b> | <b>545.4</b> | <b>351.0</b> |
| <b>Допълнителни показатели</b>                        |              |              |              |               |              |               |              |               |              |              |              |               |              |              |
| Дългосрочен външен дълг <sup>7</sup>                  | 272.8        | 442.2        | 455.8        | 1170.8        | 216.1        | 642.1         | 317.0        | 1175.2        | 439.0        | 553.5        | 528.7        | 1521.2        | 406.8        | 199.3        |
| Краткосрочен външен дълг                              | 102.8        | 86.5         | 491.7        | 681.0         | 192.8        | 376.1         | 134.4        | 703.3         | 156.2        | 115.5        | 353.2        | 625.0         | 138.6        | 151.7        |
| <b>Публичен и</b>                                     |              |              |              |               |              |               |              |               |              |              |              |               |              |              |
| публичногарантиран външен дълг                        | 22.9         | 75.9         | 22.8         | 121.7         | 38.5         | 7.2           | 12.9         | 58.7          | 35.7         | 25.9         | 7.1          | 68.7          | 6.1          | 52.4         |
| Частен негарантиран външен дълг                       | 352.6        | 452.8        | 924.7        | 1730.1        | 370.4        | 1010.9        | 438.5        | 1819.8        | 559.6        | 643.1        | 874.8        | 2077.4        | 539.2        | 298.6        |
| <b>Револвиращи кредити</b> <sup>8</sup>               | <b>250.6</b> | <b>371.7</b> | <b>371.8</b> | <b>994.2</b>  | <b>375.6</b> | <b>354.9</b>  | <b>358.1</b> | <b>1088.6</b> | <b>343.4</b> | <b>315.4</b> | <b>278.3</b> | <b>937.2</b>  | <b>198.0</b> | <b>209.1</b> |
| Търговски кредити <sup>9</sup>                        | 12.3         | 12.3         | 12.3         | 36.9          | 83.2         | 81.0          | 81.5         | 245.7         | 12.7         | 12.6         | 12.7         | 38.1          | 0.0          | 0.0          |

<sup>1</sup> Фактически получени кредити и депозити. Предварителни данни. Данните са преизчислени в евро по средномесечен курс на съответните валути.<sup>2</sup> Източник: *Регистър на държавния и държавногарантирания дълг на* Министерството на финансите – предварителни данни към 27 декември 2006 г. Не включва данни за задълженията на фирмите от публичния сектор, включително за държавногарантирания дълг.<sup>3</sup> Поради прилагането на резидентния принцип нетното намаление на размера на държаните от резиденти облигации по външния дълг през отчетния месец представлява нетно нарастване на задълженията към нерезиденти и се отразява в таблицата за получени кредити и депозити със знак плюс.<sup>4</sup> По данни от търговските банки.<sup>5</sup> Не са включени получените депозити, свързани с условни задължения.<sup>6</sup> Включва получени кредити (без вътрешнофирмени кредити), регистрирани в БНБ и за които тя е получила информация, както и държавногарантирани кредити (източник: *Регистър на държавния и държавногарантирания дълг на* Министерството на финансите – предварителни данни към 27 декември 2006 г.).<sup>7</sup> Всички получени кредити, свързани с преки инвестиции, са класифицирани като дългосрочни.<sup>8</sup> Данните не се включват в таблиците *Получени нови кредити и депозити по институционални сектори*.<sup>9</sup> Нетното нарастване на размера на получените търговски кредити през отчетния месец се отразява в допълнителните таблици към *Получени кредити и депозити*, а нетното намаление – в допълнителните таблици към *Обслужване на brutния външен дълг*.

Източник: БНБ.

2.4.2. ПОЛУЧЕНИ НОВИ КРЕДИТИ И ДЕПОЗИТИ ПРЕЗ 2005 Г.<sup>1</sup>

| Институционални сектори                           | I            | II           | III          | IV            | V            | VI           | II трим.     | VII          | VIII          | IX           | III трим.     | X            | XI           | XII          | IV трим.      | Общо          |
|---|--------------|--------------|--------------|---------------|--------------|--------------|--------------|--------------|---------------|--------------|---------------|--------------|--------------|--------------|---------------|---------------|
| <b>I. Държавно управление<sup>2</sup></b>         | <b>13.2</b>  | <b>8.1</b>   | <b>21.8</b>  | <b>43.1</b>   | <b>10.7</b>  | <b>36.7</b>  | <b>64.3</b>  | <b>6.7</b>   | <b>11.6</b>   | <b>4.6</b>   | <b>22.8</b>   | <b>12.1</b>  | <b>124.5</b> | <b>25.5</b>  | <b>162.1</b>  | <b>292.3</b>  |
| Краткосрочни                                      | 0.0          | 0.0          | 0.0          | 0.0           | 0.0          | 0.0          | 0.0          | 0.0          | 0.0           | 0.0          | 0.0           | 0.0          | 0.0          | 0.0          | 0.0           | 0.0           |
| Дългосрочни                                       | 13.2         | 8.1          | 21.8         | 43.1          | 10.7         | 36.7         | 64.3         | 6.7          | 11.6          | 4.6          | 22.8          | 12.1         | 124.5        | 25.5         | 162.1         | 292.3         |
| Облигации   | 0.0          | 0.0          | 0.0          | 0.0           | 0.0          | 0.0          | 0.0          | 1.6          | 1.6           | 1.6          | 4.7           | 0.1          | 0.4          | 0.1          | 0.5           | 5.2           |
| Облигации, притежавани от резиденти <sup>3</sup>  | 3.0          | 0.0          | 2.5          | 5.5           | 0.0          | 11.0         | 0.5          | 11.5         | 0.0           | 0.0          | 0.0           | 0.0          | 0.0          | 0.0          | 5.6           | 22.6          |
| Заеми   | 10.2         | 8.1          | 19.3         | 37.6          | 10.7         | 25.7         | 16.3         | 5.1          | 10.0          | 3.0          | 18.2          | 12.0         | 124.1        | 19.9         | 156.0         | 264.5         |
| <b>II. Централна банка</b>                        | <b>0.0</b>   | <b>0.0</b>   | <b>0.0</b>   | <b>0.0</b>    | <b>0.0</b>   | <b>0.0</b>   | <b>0.0</b>   | <b>0.0</b>   | <b>0.0</b>    | <b>0.0</b>   | <b>0.0</b>    | <b>0.0</b>   | <b>0.0</b>   | <b>0.0</b>   | <b>0.0</b>    | <b>0.0</b>    |
| <b>III. Търговски банки<sup>4</sup></b>           | <b>5.3</b>   | <b>401.0</b> | <b>524.2</b> | <b>930.5</b>  | <b>39.2</b>  | <b>34.9</b>  | <b>78.0</b>  | <b>152.1</b> | <b>16.1</b>   | <b>66.0</b>  | <b>247.6</b>  | <b>57.4</b>  | <b>220.5</b> | <b>60.4</b>  | <b>338.3</b>  | <b>1668.6</b> |
| Краткосрочни                                      | 1.1          | 376.7        | 522.0        | 899.8         | 32.5         | 30.0         | 12.0         | 74.6         | 12.6          | 16.0         | 89.4          | 15.5         | 202.0        | 33.7         | 251.3         | 1315.1        |
| Заеми   | 1.0          | 3.0          | 0.0          | 4.0           | 31.2         | 1.8          | 12.0         | 45.0         | 2.6           | 52.0         | 4.0           | 58.6         | 13.1         | 32.4         | 46.9          | 154.5         |
| Депозити <sup>5</sup>                             | 0.1          | 347.2        | 521.8        | 869.1         | 1.2          | 0.3          | 0.0          | 1.5          | 9.9           | 0.0          | 8.3           | 18.2         | 2.3          | 200.5        | 1.2           | 204.0         |
| Други задължения                                  | 0.0          | 26.5         | 0.2          | 26.7          | 0.1          | 27.9         | 0.0          | 28.1         | 0.1           | 8.8          | 3.8           | 12.7         | 0.0          | 0.1          | 0.1           | 67.8          |
| Дългосрочни                                       | 4.2          | 24.3         | 2.2          | 30.7          | 6.6          | 4.9          | 66.0         | 77.5         | 3.5           | 104.7        | 50.0          | 41.9         | 18.5         | 26.7         | 87.1          | 353.5         |
| Облигации   | 0.8          | 0.2          | 0.0          | 1.0           | 0.0          | 0.0          | 0.0          | 0.0          | 0.0           | 0.0          | 0.6           | 0.0          | 0.0          | 0.0          | 0.0           | 1.6           |
| Заеми   | 3.4          | 24.1         | 2.2          | 29.7          | 6.6          | 4.9          | 66.0         | 77.5         | 3.0           | 104.7        | 50.0          | 41.9         | 18.5         | 26.7         | 87.1          | 351.9         |
| <b>IV. Други сектори<sup>6</sup></b>              | <b>49.6</b>  | <b>86.1</b>  | <b>45.9</b>  | <b>181.6</b>  | <b>111.1</b> | <b>219.0</b> | <b>200.1</b> | <b>530.2</b> | <b>83.3</b>   | <b>82.1</b>  | <b>228.5</b>  | <b>167.6</b> | <b>108.6</b> | <b>257.3</b> | <b>533.5</b>  | <b>1473.9</b> |
| Краткосрочни                                      | 14.1         | 23.5         | 16.9         | 54.5          | 18.9         | 44.0         | 39.0         | 101.9        | 42.2          | 17.3         | 86.9          | 36.7         | 44.0         | 91.6         | 172.3         | 415.7         |
| Заеми   | 14.1         | 23.5         | 16.9         | 54.5          | 18.9         | 44.0         | 39.0         | 101.9        | 42.2          | 17.3         | 86.9          | 36.7         | 44.0         | 91.6         | 172.3         | 415.7         |
| Дългосрочни                                       | 35.5         | 62.6         | 29.0         | 127.0         | 92.2         | 175.0        | 161.1        | 428.3        | 41.2          | 35.6         | 64.8          | 130.8        | 64.6         | 165.8        | 361.2         | 1058.2        |
| Облигации   | 0.0          | 0.0          | 0.0          | 0.0           | 24.4         | 0.1          | 0.3          | 24.8         | 0.0           | 0.0          | 9.9           | 0.0          | 0.0          | 0.0          | 0.0           | 34.8          |
| Заеми   | 35.5         | 62.6         | 29.0         | 127.0         | 67.8         | 174.9        | 160.7        | 403.4        | 41.2          | 35.6         | 54.9          | 131.7        | 130.8        | 165.8        | 361.2         | 1023.4        |
| <b>V. Пречи инвестиции: вътрешнофирмени заеми</b> | <b>45.1</b>  | <b>61.3</b>  | <b>74.5</b>  | <b>180.8</b>  | <b>60.7</b>  | <b>58.0</b>  | <b>86.3</b>  | <b>204.9</b> | <b>996.7</b>  | <b>358.3</b> | <b>1654.7</b> | <b>177.2</b> | <b>97.9</b>  | <b>329.0</b> | <b>604.1</b>  | <b>2644.5</b> |
| <b>БРУТЕН ВЪНШЕН ДЪЛГ (I+II+III+IV+V)</b>         | <b>113.2</b> | <b>556.4</b> | <b>666.4</b> | <b>1336.0</b> | <b>221.7</b> | <b>348.6</b> | <b>381.2</b> | <b>951.5</b> | <b>1102.8</b> | <b>511.0</b> | <b>2153.7</b> | <b>414.2</b> | <b>551.6</b> | <b>672.3</b> | <b>1638.1</b> | <b>6079.2</b> |
| Допълнителни показатели                           |              |              |              |               |              |              |              |              |               |              |               |              |              |              |               |               |
| Дългосрочен външен дълг <sup>7</sup>              | 98.0         | 156.2        | 127.5        | 381.7         | 170.2        | 274.6        | 330.2        | 775.0        | 1048.1        | 451.6        | 1977.3        | 362.0        | 305.6        | 547.0        | 1214.5        | 4348.5        |
| Краткосрочен външен дълг                          | 15.2         | 400.2        | 539.0        | 954.3         | 51.5         | 74.0         | 51.0         | 176.5        | 54.8          | 88.2         | 33.3          | 176.3        | 246.0        | 125.3        | 423.6         | 1730.7        |
| Публичен и публичногарантиран външен дълг         | 22.1         | 12.4         | 30.3         | 64.8          | 44.3         | 42.6         | 27.0         | 113.9        | 23.4          | 18.8         | 25.2          | 67.4         | 20.8         | 134.0        | 53.1          | 207.9         |
| Частен нетарантиран външен дълг                   | 91.0         | 544.0        | 636.1        | 1271.2        | 177.4        | 306.0        | 354.2        | 837.6        | 1079.4        | 521.1        | 485.8         | 2086.3       | 393.4        | 417.6        | 619.2         | 1430.2        |
| Револвиращи кредити <sup>8</sup>                  | 28.4         | 21.6         | 29.8         | 79.8          | 22.0         | 25.2         | 60.7         | 108.0        | 28.2          | 25.3         | 50.2          | 56.0         | 77.4         | 132.2        | 265.6         | 557.1         |
| Търговски кредити <sup>9</sup>                    | 70.7         | 71.0         | 70.5         | 212.1         | 64.2         | 65.1         | 67.1         | 196.4        | 32.4          | 32.2         | 96.9          | 22.6         | 22.3         | 22.4         | 67.3          | 572.7         |

<sup>1</sup> Фактически получени кредити и депозити. Предварителни данни. Данните са преизчислени в евро по средномесечен курс на съответните валути.

<sup>2</sup> Източник: Регистър на държавния и държавногарантирания дълг на Министерството на финансите – предварителни данни към 25 октомври 2006 г. Не включва данни за задълженията на фирмите от публичния сектор, включително за държавногарантирания дълг.

<sup>3</sup> Поради прилагането на резидентния принцип нетното намаление на размера на дължаните от резиденти облигации по външния дълг през отчетния месец представлява нетно нарастване на задълженията към нерезиденти и се отразява в таблицата за получени нови кредити и депозити със знак плюс.

<sup>4</sup> По данни от търговските банки.

<sup>5</sup> Не са включени получените депозити, свързани с условни задължения.

<sup>6</sup> Включва получени кредити (без вътрешнофирмени кредити), регистрирани в БНБ и за които тя е получила информация, както и държавногарантирани кредити (източник: Регистър на държавния и държавногарантирания дълг на Министерството на финансите – предварителни данни към 25 октомври 2006 г.).

<sup>7</sup> Всички получени кредити, свързани с преки инвестиции, са класифицирани като дългосрочни.

<sup>8</sup> Данните не се включват в таблиците Получени нови кредити и депозити по институционални сектори.

<sup>9</sup> Нетното нарастване на размера на получените търговски кредити през отчетния месец се отразява в допълнителните таблици към Получени нови кредити и депозити, а нетното намаление – в допълнителните таблици към Обслужване на брутни външен дълг.

Източник: БНБ.

## 2.5. ОБСЛУЖВАНЕ НА БРУТНИЯ ВЪНШЕН ДЪЛГ

2.5.1. ОБСЛУЖВАНЕ НА БРУТНИЯ ВЪНШЕН ДЪЛГ, 2006 г.<sup>1</sup>

(млн. евро)

| Институционални сектори                           | Януари       |              |              | Февруари     |             |              | Март         |             |              | Първо тримесечие |              |               |
|---|--------------|--------------|--------------|--------------|-------------|--------------|--------------|-------------|--------------|------------------|--------------|---------------|
|   | Главница     | Лихва        | Общо         | Главница     | Лихва       | Общо         | Главница     | Лихва       | Общо         | Главница         | Лихва        | Общо          |
| <b>I. Държавно управление</b> <sup>2</sup>        | <b>221.3</b> | <b>109.7</b> | <b>331.0</b> | <b>229.4</b> | <b>28.8</b> | <b>258.2</b> | <b>39.8</b>  | <b>6.9</b>  | <b>46.7</b>  | <b>490.5</b>     | <b>145.4</b> | <b>635.9</b>  |
| <i>Краткосрочни</i>                               | 0.0          | 0.0          | 0.0          | 0.0          | 0.0         | 0.0          | 0.0          | 0.0         | 0.0          | 0.0              | 0.0          | 0.0           |
| <i>Дългосрочни</i>                                | 221.3        | 109.7        | 331.0        | 229.4        | 28.8        | 258.2        | 39.8         | 6.9         | 46.7         | 490.5            | 145.4        | 635.9         |
| Облигации <sup>3</sup>                            | 1.9          | 105.9        | 107.8        | 0.0          | 18.1        | 18.1         | 0.0          | 0.0         | 0.0          | 1.9              | 124.0        | 125.9         |
| Облигации, притежавани от резиденти <sup>4</sup>  | 8.7          | 0.0          | 8.7          | 16.2         | 0.0         | 16.2         | 13.7         | 0.0         | 13.7         | 38.6             | 0.0          | 38.6          |
| Заеми   | 210.7        | 3.8          | 214.5        | 213.2        | 10.7        | 223.9        | 26.1         | 6.9         | 32.9         | 450.0            | 21.4         | 471.4         |
| <b>II. Централна банка</b>                        | <b>0.0</b>   | <b>0.0</b>   | <b>0.0</b>   | <b>0.0</b>   | <b>0.0</b>  | <b>0.0</b>   | <b>0.0</b>   | <b>0.0</b>  | <b>0.0</b>   | <b>0.0</b>       | <b>0.0</b>   | <b>0.0</b>    |
| <b>III. Търговски банки</b> <sup>5</sup>          | <b>23.4</b>  | <b>1.8</b>   | <b>25.1</b>  | <b>99.2</b>  | <b>1.8</b>  | <b>101.0</b> | <b>59.3</b>  | <b>8.7</b>  | <b>68.0</b>  | <b>181.8</b>     | <b>12.2</b>  | <b>194.1</b>  |
| <i>Краткосрочни</i>                               | 20.8         | 0.8          | 21.6         | 96.8         | 0.2         | 97.1         | 2.2          | 0.6         | 2.9          | 119.9            | 1.7          | 121.5         |
| Заеми   | 20.5         | 0.8          | 21.3         | 2.1          | 0.2         | 2.3          | 1.7          | 0.6         | 2.4          | 24.3             | 1.7          | 26.0          |
| Депозити <sup>6</sup>                             | 0.3          | 0.0          | 0.3          | 89.4         | 0.0         | 89.4         | 0.1          | 0.0         | 0.1          | 89.7             | 0.0          | 89.7          |
| Други задължения                                  | 0.0          | 0.0          | 0.0          | 5.4          | 0.0         | 5.4          | 0.4          | 0.0         | 0.4          | 5.8              | 0.0          | 5.8           |
| <i>Дългосрочни</i>                                | 2.5          | 1.0          | 3.5          | 2.3          | 1.6         | 3.9          | 57.1         | 8.0         | 65.1         | 62.0             | 10.6         | 72.5          |
| Заеми   | 2.5          | 1.0          | 3.5          | 2.3          | 1.6         | 3.9          | 57.1         | 8.0         | 65.1         | 62.0             | 10.6         | 72.5          |
| <b>IV. Други сектори</b> <sup>7</sup>             | <b>163.3</b> | <b>4.7</b>   | <b>167.9</b> | <b>22.9</b>  | <b>3.3</b>  | <b>26.3</b>  | <b>39.7</b>  | <b>6.8</b>  | <b>46.5</b>  | <b>225.9</b>     | <b>14.9</b>  | <b>240.8</b>  |
| <i>Краткосрочни</i>                               | 17.9         | 0.4          | 18.4         | 12.5         | 0.6         | 13.1         | 21.3         | 1.0         | 22.3         | 51.8             | 2.0          | 53.8          |
| Заеми   | 17.9         | 0.4          | 18.4         | 12.5         | 0.6         | 13.1         | 21.3         | 1.0         | 22.3         | 51.8             | 2.0          | 53.8          |
| <i>Дългосрочни</i>                                | 145.3        | 4.2          | 149.6        | 10.4         | 2.8         | 13.2         | 18.4         | 5.8         | 24.2         | 174.2            | 12.8         | 187.0         |
| Заеми   | 145.3        | 4.2          | 149.6        | 10.4         | 2.8         | 13.2         | 18.4         | 5.8         | 24.2         | 174.2            | 12.8         | 187.0         |
| <b>V. Преки инвестиции: вътрешнофирмени заеми</b> | <b>50.8</b>  | <b>14.7</b>  | <b>65.5</b>  | <b>42.4</b>  | <b>2.2</b>  | <b>44.6</b>  | <b>47.2</b>  | <b>4.5</b>  | <b>51.7</b>  | <b>140.4</b>     | <b>21.4</b>  | <b>161.8</b>  |
| <b>БРУТЕН ВЪНШЕН ДЪЛГ (I+II+III+IV+V)</b>         | <b>458.7</b> | <b>130.9</b> | <b>589.5</b> | <b>393.9</b> | <b>36.1</b> | <b>430.1</b> | <b>186.0</b> | <b>26.9</b> | <b>212.9</b> | <b>1038.6</b>    | <b>193.9</b> | <b>1232.5</b> |
| <b>Допълнителни показатели</b>                    |              |              |              |              |             |              |              |             |              |                  |              |               |
| Дългосрочен външен дълг <sup>8</sup>              | 419.9        | 129.6        | 549.5        | 284.6        | 35.3        | 319.9        | 162.4        | 25.3        | 187.7        | 866.9            | 190.2        | 1057.1        |
| Краткосрочен външен дълг                          | 38.8         | 1.2          | 40.0         | 109.4        | 0.8         | 110.2        | 23.5         | 1.6         | 25.2         | 171.6            | 3.7          | 175.3         |
| Публичен и публичногарантиран външен дълг         | 224.0        | 110.7        | 334.7        | 232.2        | 30.0        | 262.2        | 43.6         | 8.6         | 52.2         | 499.9            | 149.3        | 649.1         |
| Частен негарантиран външен дълг                   | 234.7        | 20.2         | 254.8        | 161.7        | 6.2         | 167.9        | 142.3        | 18.3        | 160.6        | 538.7            | 44.6         | 583.3         |
| Револвиращи кредити <sup>9</sup>                  | 152.1        | 1.0          | 153.1        | 299.6        | 0.7         | 300.3        | 360.2        | 0.8         | 361.0        | 811.9            | 2.5          | 814.4         |
| Търговски кредити <sup>10</sup>                   | 6.8          | 0.0          | 6.8          | 7.3          | 0.0         | 7.3          | 7.1          | 0.0         | 7.1          | 21.2             | 0.0          | 21.2          |

(продължава)

(продължение)

(млн. евро)

| Институционални сектори                           | Април        |             |              | Май          |             |              | Юни          |             |              | Второ тримесечие |             |              |
|---|--------------|-------------|--------------|--------------|-------------|--------------|--------------|-------------|--------------|------------------|-------------|--------------|
|   | Главница     | Лихва       | Общо         | Главница     | Лихва       | Общо         | Главница     | Лихва       | Общо         | Главница         | Лихва       | Общо         |
| <b>I. Държавно управление <sup>2</sup></b>        | <b>29.2</b>  | <b>2.8</b>  | <b>32.0</b>  | <b>16.0</b>  | <b>6.3</b>  | <b>22.3</b>  | <b>63.8</b>  | <b>11.7</b> | <b>75.5</b>  | <b>109.0</b>     | <b>20.8</b> | <b>129.8</b> |
| <i>Краткосрочни</i>                               | 0.0          | 0.0         | 0.0          | 0.0          | 0.0         | 0.0          | 0.0          | 0.0         | 0.0          | 0.0              | 0.0         | 0.0          |
| <i>Дългосрочни</i>                                | 29.2         | 2.8         | 32.0         | 16.0         | 6.3         | 22.3         | 63.8         | 11.7        | 75.5         | 109.0            | 20.8        | 129.8        |
| Облигации <sup>3</sup>                            | 0.2          | 0.0         | 0.2          | 0.9          | 0.0         | 0.9          | 0.0          | 0.0         | 0.0          | 1.2              | 0.0         | 1.2          |
| Облигации, притежавани от резиденти <sup>4</sup>  | 16.5         | 0.0         | 16.5         | 3.7          | 0.0         | 3.7          | 27.9         | 0.0         | 27.9         | 48.1             | 0.0         | 48.1         |
| Заеми   | 12.4         | 2.8         | 15.2         | 11.4         | 6.3         | 17.7         | 35.9         | 11.7        | 47.6         | 59.7             | 20.8        | 80.5         |
| <b>II. Централна банка</b>                        | <b>0.0</b>   | <b>0.0</b>  | <b>0.0</b>   | <b>0.0</b>   | <b>0.0</b>  | <b>0.0</b>   | <b>0.0</b>   | <b>0.0</b>  | <b>0.0</b>   | <b>0.0</b>       | <b>0.0</b>  | <b>0.0</b>   |
| <b>III. Търговски банки <sup>5</sup></b>          | <b>47.2</b>  | <b>5.3</b>  | <b>52.5</b>  | <b>105.5</b> | <b>2.4</b>  | <b>108.0</b> | <b>226.7</b> | <b>4.0</b>  | <b>230.7</b> | <b>379.5</b>     | <b>11.7</b> | <b>391.2</b> |
| <i>Краткосрочни</i>                               | 15.2         | 0.2         | 15.4         | 78.0         | 0.1         | 78.1         | 206.4        | 1.4         | 207.7        | 299.5            | 1.7         | 301.2        |
| Заеми   | 12.8         | 0.2         | 13.0         | 13.9         | 0.1         | 14.0         | 2.6          | 1.4         | 4.0          | 29.3             | 1.7         | 31.0         |
| Депозити <sup>6</sup>                             | 0.0          | 0.0         | 0.0          | 64.1         | 0.0         | 64.1         | 169.4        | 0.0         | 169.4        | 233.5            | 0.0         | 233.5        |
| Други задължения                                  | 2.3          | 0.0         | 2.3          | 0.0          | 0.0         | 0.0          | 34.3         | 0.0         | 34.3         | 36.6             | 0.0         | 36.6         |
| <i>Дългосрочни</i>                                | 32.1         | 5.1         | 37.2         | 27.6         | 2.3         | 29.9         | 20.3         | 2.6         | 22.9         | 80.0             | 10.0        | 90.0         |
| Заеми   | 32.0         | 5.1         | 37.1         | 27.6         | 2.3         | 29.9         | 20.3         | 2.6         | 22.9         | 79.9             | 10.0        | 90.0         |
| <b>IV. Други сектори <sup>7</sup></b>             | <b>42.2</b>  | <b>7.7</b>  | <b>49.9</b>  | <b>22.8</b>  | <b>7.9</b>  | <b>30.7</b>  | <b>102.3</b> | <b>9.7</b>  | <b>112.0</b> | <b>167.3</b>     | <b>25.3</b> | <b>192.6</b> |
| <i>Краткосрочни</i>                               | 14.5         | 1.7         | 16.2         | 10.2         | 0.5         | 10.7         | 49.6         | 0.8         | 50.4         | 74.3             | 3.0         | 77.3         |
| Заеми   | 14.5         | 1.7         | 16.2         | 10.2         | 0.5         | 10.7         | 49.6         | 0.8         | 50.4         | 74.3             | 3.0         | 77.3         |
| <i>Дългосрочни</i>                                | 27.7         | 6.0         | 33.7         | 12.6         | 7.4         | 19.9         | 52.7         | 8.9         | 61.6         | 93.0             | 22.3        | 115.3        |
| Заеми   | 27.3         | 6.0         | 33.3         | 12.5         | 7.4         | 19.8         | 52.7         | 8.9         | 61.6         | 92.5             | 22.3        | 114.8        |
| <b>V. Преки инвестиции: вътрешнофирмени заеми</b> | <b>47.4</b>  | <b>6.0</b>  | <b>53.4</b>  | <b>93.1</b>  | <b>4.1</b>  | <b>97.2</b>  | <b>44.6</b>  | <b>4.2</b>  | <b>48.8</b>  | <b>185.1</b>     | <b>14.3</b> | <b>199.4</b> |
| <b>БРУТЕН ВЪНШЕН ДЪЛГ (I+II+III+IV+V)</b>         | <b>165.9</b> | <b>21.8</b> | <b>187.7</b> | <b>237.5</b> | <b>20.7</b> | <b>258.2</b> | <b>437.4</b> | <b>29.6</b> | <b>467.0</b> | <b>840.8</b>     | <b>72.1</b> | <b>912.9</b> |
| <b>Допълнителни показатели</b>                    |              |             |              |              |             |              |              |             |              |                  |             |              |
| Дългосрочен външен дълг <sup>8</sup>              | 136.3        | 19.9        | 156.2        | 149.3        | 20.1        | 169.4        | 181.4        | 27.5        | 208.9        | 467.0            | 67.4        | 534.5        |
| Краткосрочен външен дълг                          | 29.6         | 1.9         | 31.5         | 88.2         | 0.6         | 88.8         | 256.0        | 2.1         | 258.1        | 373.8            | 4.7         | 378.5        |
| Публичен и публичногарантиран външен дълг         | 35.5         | 5.7         | 41.2         | 18.2         | 9.2         | 27.4         | 76.8         | 15.0        | 91.8         | 130.5            | 29.9        | 160.4        |
| Частен негарантиран външен дълг                   | 130.5        | 16.1        | 146.5        | 219.3        | 11.5        | 230.8        | 360.6        | 14.7        | 375.2        | 710.3            | 42.2        | 752.5        |
| Револвиращи кредити <sup>9</sup>                  | 363.6        | 0.7         | 364.4        | 332.8        | 0.8         | 333.6        | 2.4          | 290.7       | 293.1        | 698.8            | 292.3       | 991.1        |
| Търговски кредити <sup>10</sup>                   | 0.0          | 0.0         | 0.0          | 0.0          | 0.0         | 0.0          | 0.0          | 15.4        | 15.4         | 0.0              | 15.4        | 15.4         |

(продължава)

(продължение)

(млн. евро)

| Институционални сектори                           | Юли          |             |              | Август       |             |              | Септември    |             |              | Трето тримесечие |              |              |
|---|--------------|-------------|--------------|--------------|-------------|--------------|--------------|-------------|--------------|------------------|--------------|--------------|
|   | Главница     | Лихва       | Общо         | Главница     | Лихва       | Общо         | Главница     | Лихва       | Общо         | Главница         | Лихва        | Общо         |
| <b>I. Държавно управление <sup>2</sup></b>        | <b>13.7</b>  | <b>29.4</b> | <b>43.2</b>  | <b>16.4</b>  | <b>6.4</b>  | <b>22.8</b>  | <b>44.2</b>  | <b>8.5</b>  | <b>52.7</b>  | <b>74.4</b>      | <b>44.3</b>  | <b>118.7</b> |
| <i>Краткосрочни</i>                               | <i>0.0</i>   | <i>0.0</i>  | <i>0.0</i>   | <i>0.0</i>   | <i>0.0</i>  | <i>0.0</i>   | <i>0.0</i>   | <i>0.0</i>  | <i>0.0</i>   | <i>0.0</i>       | <i>0.0</i>   | <i>0.0</i>   |
| <i>Дългосрочни</i>                                | <i>13.7</i>  | <i>29.4</i> | <i>43.2</i>  | <i>16.4</i>  | <i>6.4</i>  | <i>22.8</i>  | <i>44.2</i>  | <i>8.5</i>  | <i>52.7</i>  | <i>74.4</i>      | <i>44.3</i>  | <i>118.7</i> |
| Облигации <sup>3</sup>                            | 0.0          | 34.2        | 34.2         | 0.0          | 0.0         | 0.0          | 9.3          | 0.0         | 9.3          | 9.3              | 34.2         | 43.6         |
| Облигации, притежавани от резиденти <sup>4</sup>  | 1.6          | -7.1        | -5.5         | 4.1          | 0.0         | 4.1          | 1.0          | 0.0         | 1.0          | 6.7              | -7.1         | -0.4         |
| Заеми   | 12.1         | 2.3         | 14.4         | 12.4         | 6.4         | 18.8         | 33.9         | 8.5         | 42.4         | 58.4             | 17.1         | 75.5         |
| <b>II. Централна банка</b>                        | <b>0.0</b>   | <b>0.0</b>  | <b>0.0</b>   | <b>0.0</b>   | <b>0.0</b>  | <b>0.0</b>   | <b>0.0</b>   | <b>0.0</b>  | <b>0.0</b>   | <b>0.0</b>       | <b>0.0</b>   | <b>0.0</b>   |
| <b>III. Търговски банки <sup>5</sup></b>          | <b>64.4</b>  | <b>1.7</b>  | <b>66.1</b>  | <b>71.8</b>  | <b>2.9</b>  | <b>74.6</b>  | <b>31.4</b>  | <b>3.5</b>  | <b>34.9</b>  | <b>167.6</b>     | <b>8.0</b>   | <b>175.6</b> |
| <i>Краткосрочни</i>                               | <i>61.3</i>  | <i>0.9</i>  | <i>62.1</i>  | <i>67.6</i>  | <i>0.1</i>  | <i>67.7</i>  | <i>4.6</i>   | <i>0.5</i>  | <i>5.1</i>   | <i>133.4</i>     | <i>1.5</i>   | <i>134.9</i> |
| Заеми   | 61.2         | 0.9         | 62.1         | 1.2          | 0.1         | 1.3          | 4.1          | 0.5         | 4.7          | 66.6             | 1.5          | 68.1         |
| Депозити <sup>6</sup>                             | 0.0          | 0.0         | 0.0          | 43.1         | 0.0         | 43.1         | 0.5          | 0.0         | 0.5          | 43.6             | 0.0          | 43.6         |
| Други задължения                                  | 0.0          | 0.0         | 0.0          | 23.2         | 0.0         | 23.2         | 0.0          | 0.0         | 0.0          | 23.2             | 0.0          | 23.2         |
| <i>Дългосрочни</i>                                | <i>3.1</i>   | <i>0.8</i>  | <i>3.9</i>   | <i>4.2</i>   | <i>2.8</i>  | <i>7.0</i>   | <i>26.8</i>  | <i>2.9</i>  | <i>29.7</i>  | <i>34.2</i>      | <i>6.5</i>   | <i>40.6</i>  |
| Заеми   | 3.1          | 0.8         | 3.9          | 4.0          | 2.8         | 6.8          | 26.8         | 2.9         | 29.7         | 34.0             | 6.5          | 40.4         |
| <b>IV. Други сектори <sup>7</sup></b>             | <b>65.0</b>  | <b>7.7</b>  | <b>72.7</b>  | <b>51.7</b>  | <b>5.8</b>  | <b>57.5</b>  | <b>101.3</b> | <b>10.7</b> | <b>112.1</b> | <b>218.1</b>     | <b>24.2</b>  | <b>242.3</b> |
| <i>Краткосрочни</i>                               | <i>17.3</i>  | <i>1.4</i>  | <i>18.7</i>  | <i>15.0</i>  | <i>1.0</i>  | <i>16.0</i>  | <i>60.9</i>  | <i>1.1</i>  | <i>61.9</i>  | <i>93.2</i>      | <i>3.4</i>   | <i>96.6</i>  |
| Заеми   | 17.3         | 1.4         | 18.7         | 15.0         | 1.0         | 16.0         | 60.9         | 1.1         | 61.9         | 93.2             | 3.4          | 96.6         |
| <i>Дългосрочни</i>                                | <i>47.7</i>  | <i>6.3</i>  | <i>54.1</i>  | <i>36.6</i>  | <i>4.9</i>  | <i>41.5</i>  | <i>40.5</i>  | <i>9.7</i>  | <i>50.1</i>  | <i>124.9</i>     | <i>20.8</i>  | <i>145.7</i> |
| Заеми   | 47.7         | 6.3         | 54.1         | 36.6         | 4.9         | 41.5         | 36.9         | 9.7         | 46.6         | 121.3            | 20.8         | 142.2        |
| <b>V. Преки инвестиции: вътрешнофирмени заеми</b> | <b>54.9</b>  | <b>15.6</b> | <b>70.5</b>  | <b>140.6</b> | <b>3.8</b>  | <b>144.4</b> | <b>106.0</b> | <b>6.8</b>  | <b>112.8</b> | <b>301.5</b>     | <b>26.3</b>  | <b>327.7</b> |
| <b>БРУТЕН ВЪНШЕН ДЪЛГ (I+II+III+IV+V)</b>         | <b>198.1</b> | <b>54.4</b> | <b>252.5</b> | <b>280.5</b> | <b>18.9</b> | <b>299.4</b> | <b>283.0</b> | <b>29.5</b> | <b>312.5</b> | <b>761.6</b>     | <b>102.8</b> | <b>864.3</b> |
| <b>Допълнителни показатели</b>                    |              |             |              |              |             |              |              |             |              |                  |              |              |
| Дългосрочен външен дълг <sup>8</sup>              | 119.5        | 52.2        | 171.7        | 197.9        | 17.8        | 215.7        | 217.5        | 27.8        | 245.4        | 534.9            | 97.9         | 632.8        |
| Краткосрочен външен дълг                          | 78.6         | 2.2         | 80.8         | 82.6         | 1.1         | 83.7         | 65.5         | 1.6         | 67.1         | 226.6            | 4.9          | 231.5        |
| Публичен и публичногарантиран външен дълг         | 18.9         | 32.0        | 50.9         | 19.6         | 7.7         | 27.4         | 49.4         | 10.2        | 59.6         | 87.9             | 49.9         | 137.9        |
| Частен негарантиран външен дълг                   | 179.2        | 22.4        | 201.6        | 260.8        | 11.2        | 272.0        | 233.6        | 19.3        | 252.9        | 673.6            | 52.8         | 726.5        |
| Револвиращи кредити <sup>9</sup>                  | 290.7        | 1.3         | 292.0        | 341.0        | 1.3         | 342.3        | 333.4        | 1.6         | 335.0        | 965.0            | 4.2          | 969.2        |
| Търговски кредити <sup>10</sup>                   | 15.4         | 0.0         | 15.4         | 15.2         | 0.0         | 15.2         | 15.4         | 0.0         | 15.4         | 46.0             | 0.0          | 46.0         |

(продължава)



(продължение)

(млн. евро)

| Институционални сектори                           | Октомври     |             |              | Ноември      |             |              |
|---|--------------|-------------|--------------|--------------|-------------|--------------|
|   | Главница     | Лихва       | Общо         | Главница     | Лихва       | Общо         |
| <b>I. Държавно управление <sup>2</sup></b>        | <b>35.2</b>  | <b>3.9</b>  | <b>39.1</b>  | <b>18.7</b>  | <b>6.3</b>  | <b>25.1</b>  |
| <i>Краткосрочни</i>                               | 0.0          | 0.0         | 0.0          | 0.0          | 0.0         | 0.0          |
| <i>Дългосрочни</i>                                | 35.2         | 3.9         | 39.1         | 18.7         | 6.3         | 25.1         |
| Облигации <sup>3</sup>                            | 1.0          | 0.0         | 1.0          | 3.0          | 0.0         | 3.0          |
| Облигации, притежавани от резиденти <sup>4</sup>  | 25.7         | 0.0         | 25.7         | 0.0          | 0.0         | 0.0          |
| Заеми   | 8.5          | 3.9         | 12.4         | 15.7         | 6.3         | 22.1         |
| <b>II. Централна банка</b>                        | <b>0.0</b>   | <b>0.0</b>  | <b>0.0</b>   | <b>0.0</b>   | <b>0.0</b>  | <b>0.0</b>   |
| <b>III. Търговски банки <sup>5</sup></b>          | <b>94.7</b>  | <b>2.2</b>  | <b>96.8</b>  | <b>31.6</b>  | <b>3.2</b>  | <b>34.8</b>  |
| <i>Краткосрочни</i>                               | 90.8         | 0.4         | 91.3         | 15.4         | 0.8         | 16.1         |
| Заеми   | 10.6         | 0.4         | 11.1         | 2.4          | 0.8         | 3.2          |
| Депозити <sup>6</sup>                             | 50.2         | 0.0         | 50.2         | 0.0          | 0.0         | 0.0          |
| Други задължения                                  | 30.0         | 0.0         | 30.0         | 12.9         | 0.0         | 12.9         |
| <i>Дългосрочни</i>                                | 3.8          | 1.8         | 5.6          | 16.3         | 2.4         | 18.7         |
| Заеми   | 3.8          | 1.8         | 5.6          | 16.3         | 2.4         | 18.7         |
| <b>IV. Други сектори <sup>7</sup></b>             | <b>40.0</b>  | <b>9.5</b>  | <b>49.6</b>  | <b>21.9</b>  | <b>4.6</b>  | <b>26.5</b>  |
| <i>Краткосрочни</i>                               | 11.6         | 0.6         | 12.2         | 3.8          | 0.1         | 3.9          |
| Заеми   | 11.6         | 0.6         | 12.2         | 3.8          | 0.1         | 3.9          |
| <i>Дългосрочни</i>                                | 28.5         | 8.9         | 37.4         | 18.2         | 4.4         | 22.6         |
| Заеми   | 28.5         | 8.9         | 37.4         | 16.2         | 4.4         | 20.6         |
| <b>V. Преки инвестиции: вътрешнофирмени заеми</b> | <b>105.2</b> | <b>4.8</b>  | <b>109.9</b> | <b>192.3</b> | <b>14.6</b> | <b>207.0</b> |
| <b>БРУТЕН ВЪНШЕН ДЪЛГ (I+II+III+IV+V)</b>         | <b>275.0</b> | <b>20.4</b> | <b>295.4</b> | <b>264.6</b> | <b>28.7</b> | <b>293.4</b> |
| <b>Допълнителни показатели</b>                    |              |             |              |              |             |              |
| Дългосрочен външен дълг <sup>8</sup>              | 172.6        | 19.4        | 192.0        | 245.5        | 27.8        | 273.3        |
| Краткосрочен външен дълг                          | 102.4        | 1.0         | 103.4        | 19.1         | 0.9         | 20.0         |
| Публичен и публичногарантиран външен дълг         | 39.7         | 6.8         | 46.6         | 20.4         | 7.0         | 27.4         |
| Частен негарантиран външен дълг                   | 235.3        | 13.6        | 248.9        | 244.2        | 21.8        | 266.0        |
| Револвиращи кредити <sup>9</sup>                  | 207.0        | 0.1         | 207.1        | 0.1          | 0.0         | 0.1          |
| Търговски кредити <sup>10</sup>                   | 0.0          | 0.0         | 0.0          | 0.0          | 0.0         | 0.0          |

<sup>1</sup> Фактически плащания. Предварителни данни. Данните са преизчислени в евро по средномесечен курс на съответните валути.

<sup>2</sup> Източник: *Регистър на държавния и държавногарантирания дълг* на Министерството на финансите – предварителни данни към 27 декември 2006 г. Не включва данни за плащанията на фирмите от публичния сектор и за държавногарантирания дълг.

<sup>3</sup> Плащания на главници и лихви по брейди облигациите, еврооблигациите и глобалните облигации, както и по ДЦК, притежавани от нерезиденти.

<sup>4</sup> Поради прилагането на резидентния принцип плащанията по външния дълг се намаляват с плащанията по ценните книжа, емитирани от резиденти на международните финансови пазари и притежавани от резиденти, поради което те се посочват със знак минус. Нетното нарастване на размера на държаните от резиденти облигации по външния дълг през отчетния месец представлява нетно намаление на задълженията към нерезиденти и се отразява в таблицата за плащанията със знак плюс.

<sup>5</sup> По данни от търговските банки.

<sup>6</sup> Нетното нарастване на размера на депозитите през отчетния месец се отразява в таблицата *Получени нови кредити и депозити*, а нетното намаление – в таблицата *Обслужване на brutния външен дълг*. Не са включени депозити, свързани с условни задължения.

<sup>7</sup> Включва извършени плащания на главници и лихви по кредити (без вътрешнофирмени кредити), регистрирани в БНБ и за които тя е получила информация, и плащанията по държавногарантирания дълг (източник: *Регистър на държавния и държавногарантирания дълг* на Министерството на финансите – предварителни данни към 27 декември 2006 г.).

<sup>8</sup> В съответствие с изискванията на *Ръководството по статистика на външния дълг, 2003 г. (EXTERNAL DEBT STATISTICS, Guide for Compilers and Users, IMF 2003)* т. 3.14. и 7.5. плащанията по преки инвестиции се включват в обслужването на дългосрочния външен дълг.

<sup>9</sup> Данните не се включват в таблиците *Обслужване на brutния външен дълг по дебитори и по кредитори*.

<sup>10</sup> Нетното нарастване на размера на получените търговски кредити през отчетния месец се отразява в допълнителните таблици към *Получени нови кредити и депозити*, а нетното намаление – в допълнителните таблици към *Обслужване на brutния външен дълг*.

Източник: БНБ.

2.5.2. ОБСЛУЖВАНЕ НА БРУТНИЯ ВЪНШЕН ДЪЛГ, 2005 г.<sup>1</sup>

(млн. евро)

| Институционални сектори                               | Януари       |              |               | Февруари     |             |              | Март         |             |              | Първо тримесечие |              |               |
|---|--------------|--------------|---------------|--------------|-------------|--------------|--------------|-------------|--------------|------------------|--------------|---------------|
|   | Главница     | Лихва        | Общо          | Главница     | Лихва       | Общо         | Главница     | Лихва       | Общо         | Главница         | Лихва        | Общо          |
| <b>I. Държавно управление</b> <sup>2</sup>            | <b>709.6</b> | <b>113.8</b> | <b>823.4</b>  | <b>97.2</b>  | <b>24.1</b> | <b>121.3</b> | <b>43.0</b>  | <b>7.3</b>  | <b>50.4</b>  | <b>849.8</b>     | <b>145.2</b> | <b>995.0</b>  |
| <i>Краткосрочни</i>                                   | <i>0.0</i>   | <i>0.0</i>   | <i>0.0</i>    | <i>0.0</i>   | <i>0.0</i>  | <i>0.0</i>   | <i>0.0</i>   | <i>0.0</i>  | <i>0.0</i>   | <i>0.0</i>       | <i>0.0</i>   | <i>0.0</i>    |
| <i>Дългосрочни</i>                                    | <i>709.6</i> | <i>113.8</i> | <i>823.4</i>  | <i>97.2</i>  | <i>24.1</i> | <i>121.3</i> | <i>43.0</i>  | <i>7.3</i>  | <i>50.4</i>  | <i>849.8</i>     | <i>145.2</i> | <i>995.0</i>  |
| Облигации <sup>3</sup>                                | 746.2        | 119.6        | 865.8         | 0.8          | 18.1        | 18.9         | 0.0          | 0.0         | 0.0          | 747.0            | 137.7        | 884.7         |
| Облигации, притежавани от резиденти <sup>4</sup>      | -49.1        | -8.6         | -57.7         | 36.6         | -5.8        | 30.8         | 17.4         | 0.0         | 17.4         | 4.9              | -14.5        | -9.6          |
| Заеми   | 12.5         | 2.8          | 15.3          | 59.8         | 11.8        | 71.6         | 25.7         | 7.3         | 33.0         | 98.0             | 21.9         | 119.9         |
| <b>II. Централна банка</b>                            | <b>0.0</b>   | <b>0.0</b>   | <b>0.0</b>    | <b>0.0</b>   | <b>0.0</b>  | <b>0.0</b>   | <b>0.0</b>   | <b>0.0</b>  | <b>0.0</b>   | <b>0.0</b>       | <b>0.0</b>   | <b>0.0</b>    |
| <b>III. Търговски банки</b> <sup>5</sup>              | <b>167.2</b> | <b>1.5</b>   | <b>168.7</b>  | <b>0.5</b>   | <b>1.1</b>  | <b>1.7</b>   | <b>92.5</b>  | <b>2.5</b>  | <b>95.1</b>  | <b>260.3</b>     | <b>5.2</b>   | <b>265.5</b>  |
| <i>Краткосрочни</i>                                   | <i>165.2</i> | <i>0.3</i>   | <i>165.5</i>  | <i>0.1</i>   | <i>0.0</i>  | <i>0.1</i>   | <i>12.9</i>  | <i>0.4</i>  | <i>13.3</i>  | <i>178.1</i>     | <i>0.7</i>   | <i>178.9</i>  |
| Заеми   | 4.2          | 0.3          | 4.6           | 0.0          | 0.0         | 0.0          | 0.9          | 0.4         | 1.3          | 5.2              | 0.7          | 5.9           |
| Депозити <sup>6</sup>                                 | 159.5        | 0.0          | 159.5         | 0.1          | 0.0         | 0.1          | 0.0          | 0.0         | 0.0          | 159.6            | 0.0          | 159.6         |
| Други задължения                                      | 1.4          | 0.0          | 1.4           | 0.0          | 0.0         | 0.0          | 12.0         | 0.0         | 12.0         | 13.4             | 0.0          | 13.4          |
| <i>Дългосрочни</i>                                    | <i>2.0</i>   | <i>1.2</i>   | <i>3.2</i>    | <i>0.5</i>   | <i>1.1</i>  | <i>1.6</i>   | <i>79.6</i>  | <i>2.2</i>  | <i>81.8</i>  | <i>82.1</i>      | <i>4.5</i>   | <i>86.6</i>   |
| Заеми   | 2.0          | 1.2          | 3.2           | 0.5          | 1.1         | 1.6          | 79.6         | 2.2         | 81.8         | 82.1             | 4.5          | 86.6          |
| <b>IV. Други сектори</b> <sup>7</sup>                 | <b>5.7</b>   | <b>1.8</b>   | <b>7.5</b>    | <b>22.5</b>  | <b>3.4</b>  | <b>25.9</b>  | <b>14.4</b>  | <b>10.2</b> | <b>24.6</b>  | <b>42.6</b>      | <b>15.4</b>  | <b>58.1</b>   |
| <i>Краткосрочни</i>                                   | <i>1.5</i>   | <i>0.3</i>   | <i>1.8</i>    | <i>8.7</i>   | <i>0.1</i>  | <i>8.8</i>   | <i>6.3</i>   | <i>0.1</i>  | <i>6.4</i>   | <i>16.5</i>      | <i>0.5</i>   | <i>17.0</i>   |
| Заеми   | 1.5          | 0.3          | 1.8           | 8.7          | 0.1         | 8.8          | 6.3          | 0.1         | 6.4          | 16.5             | 0.5          | 17.0          |
| <i>Дългосрочни</i>                                    | <i>4.2</i>   | <i>1.6</i>   | <i>5.8</i>    | <i>13.8</i>  | <i>3.4</i>  | <i>17.2</i>  | <i>8.1</i>   | <i>10.1</i> | <i>18.2</i>  | <i>26.1</i>      | <i>15.0</i>  | <i>41.1</i>   |
| Заеми   | 4.2          | 1.6          | 5.8           | 13.8         | 3.4         | 17.2         | 8.1          | 10.1        | 18.2         | 26.1             | 15.0         | 41.1          |
| <b>V. Преки инвестиции:<br/>вътрешнофирмени заеми</b> | <b>22.6</b>  | <b>2.0</b>   | <b>24.7</b>   | <b>20.4</b>  | <b>2.0</b>  | <b>22.4</b>  | <b>16.5</b>  | <b>2.9</b>  | <b>19.4</b>  | <b>59.5</b>      | <b>6.9</b>   | <b>66.4</b>   |
| <b>БРУТЕН ВЪНШЕН ДЪЛГ (I+II+III+IV+V)</b>             | <b>905.1</b> | <b>119.2</b> | <b>1024.3</b> | <b>140.6</b> | <b>30.7</b> | <b>171.3</b> | <b>166.5</b> | <b>22.9</b> | <b>189.4</b> | <b>1212.2</b>    | <b>172.8</b> | <b>1385.0</b> |
| <b>Допълнителни показатели</b>                        |              |              |               |              |             |              |              |             |              |                  |              |               |
| Дългосрочен външен дълг <sup>8</sup>                  | 738.4        | 118.6        | 857.0         | 131.9        | 30.6        | 162.4        | 147.3        | 22.4        | 169.7        | 1017.6           | 171.6        | 1189.2        |
| Краткосрочен външен дълг                              | 166.7        | 0.6          | 167.3         | 8.8          | 0.1         | 8.9          | 19.2         | 0.5         | 19.7         | 194.6            | 1.2          | 195.8         |
| Публичен и публичногарантиран външен дълг             | 711.8        | 114.6        | 826.4         | 99.6         | 25.3        | 125.0        | 43.6         | 8.4         | 52.0         | 855.0            | 148.4        | 1003.3        |
| Частен негарантиран външен дълг                       | 193.4        | 4.5          | 197.9         | 41.0         | 5.3         | 46.3         | 122.9        | 14.6        | 137.4        | 357.2            | 24.4         | 381.7         |
| Революращи кредити <sup>9</sup>                       | 19.9         | 0.6          | 20.4          | 22.4         | 0.1         | 22.5         | 27.9         | 0.1         | 28.1         | 70.2             | 0.8          | 71.0          |
| Търговски кредити <sup>10</sup>                       | 0.0          | 0.0          | 0.0           | 0.0          | 0.0         | 0.0          | 0.0          | 0.0         | 0.0          | 0.1              | 0.0          | 0.1           |

(продължава)

(продължение)

(млн. евро)

| Институционални сектори                          | Април        |             |              | Май          |             |              | Юни          |             |              | Второ тримесечие |             |               |
|--|--------------|-------------|--------------|--------------|-------------|--------------|--------------|-------------|--------------|------------------|-------------|---------------|
|  | Главница     | Лихва       | Общо         | Главница     | Лихва       | Общо         | Главница     | Лихва       | Общо         | Главница         | Лихва       | Общо          |
| <b>I. Държавно управление <sup>2</sup></b>       | <b>27.0</b>  | <b>1.9</b>  | <b>28.9</b>  | <b>56.8</b>  | <b>9.0</b>  | <b>65.8</b>  | <b>100.0</b> | <b>19.2</b> | <b>119.2</b> | <b>183.8</b>     | <b>30.1</b> | <b>213.9</b>  |
| <i>Краткосрочни</i>                              | 0.0          | 0.0         | 0.0          | 0.0          | 0.0         | 0.0          | 0.0          | 0.0         | 0.0          | 0.0              | 0.0         | 0.0           |
| <i>Дългосрочни</i>                               | 27.0         | 1.9         | 28.9         | 56.8         | 9.0         | 65.8         | 100.0        | 19.2        | 119.2        | 183.8            | 30.1        | 213.9         |
| Облигации <sup>3</sup>                           | 0.0          | 0.0         | 0.0          | 0.6          | 0.0         | 0.6          | 0.0          | 0.0         | 0.0          | 0.6              | 0.0         | 0.6           |
| Облигации, притежавани от резиденти <sup>4</sup> | 14.8         | 0.0         | 14.8         | 20.0         | 0.0         | 20.0         | 66.4         | 0.0         | 66.4         | 101.1            | 0.0         | 101.1         |
| Заеми  | 12.3         | 1.9         | 14.2         | 36.2         | 9.0         | 45.2         | 33.6         | 19.2        | 52.8         | 82.0             | 30.1        | 112.2         |
| <b>II. Централна банка</b>                       | <b>0.0</b>   | <b>0.0</b>  | <b>0.0</b>   | <b>0.0</b>   | <b>0.0</b>  | <b>0.0</b>   | <b>0.0</b>   | <b>0.0</b>  | <b>0.0</b>   | <b>0.0</b>       | <b>0.0</b>  | <b>0.0</b>    |
| <b>III. Търговски банки <sup>5</sup></b>         | <b>214.6</b> | <b>0.3</b>  | <b>214.9</b> | <b>161.2</b> | <b>1.3</b>  | <b>162.4</b> | <b>179.5</b> | <b>3.0</b>  | <b>182.6</b> | <b>555.3</b>     | <b>4.6</b>  | <b>559.9</b>  |
| <i>Краткосрочни</i>                              | 214.5        | 0.0         | 214.5        | 159.2        | 0.0         | 159.2        | 175.7        | 0.8         | 176.5        | 549.4            | 0.8         | 550.2         |
| Заеми  | 0.8          | 0.0         | 0.8          | 0.4          | 0.0         | 0.5          | 2.0          | 0.8         | 2.7          | 3.2              | 0.8         | 4.0           |
| Депозити <sup>6</sup>                            | 208.3        | 0.0         | 208.3        | 158.7        | 0.0         | 158.7        | 165.8        | 0.0         | 165.8        | 532.8            | 0.0         | 532.8         |
| Други задължения                                 | 5.4          | 0.0         | 5.4          | 0.0          | 0.0         | 0.0          | 8.0          | 0.0         | 8.0          | 13.5             | 0.0         | 13.5          |
| <i>Дългосрочни</i>                               | 0.2          | 0.3         | 0.4          | 2.0          | 1.2         | 3.2          | 3.8          | 2.3         | 6.0          | 5.9              | 3.8         | 9.7           |
| Заеми  | 0.2          | 0.3         | 0.4          | 2.0          | 1.2         | 3.2          | 3.8          | 2.3         | 6.0          | 5.9              | 3.8         | 9.7           |
| <b>IV. Други сектори <sup>7</sup></b>            | <b>61.4</b>  | <b>13.7</b> | <b>75.1</b>  | <b>48.2</b>  | <b>11.8</b> | <b>59.9</b>  | <b>126.5</b> | <b>6.6</b>  | <b>133.1</b> | <b>236.1</b>     | <b>32.1</b> | <b>268.1</b>  |
| <i>Краткосрочни</i>                              | 2.9          | 1.0         | 3.9          | 2.2          | 0.5         | 2.8          | 10.8         | 0.2         | 11.0         | 16.0             | 1.7         | 17.7          |
| Заеми  | 2.9          | 1.0         | 3.9          | 2.2          | 0.5         | 2.8          | 10.8         | 0.2         | 11.0         | 16.0             | 1.7         | 17.7          |
| <i>Дългосрочни</i>                               | 58.5         | 12.7        | 71.2         | 45.9         | 11.2        | 57.2         | 115.7        | 6.4         | 122.0        | 220.1            | 30.3        | 250.5         |
| Заеми  | 58.5         | 12.7        | 71.2         | 45.9         | 11.2        | 57.2         | 115.7        | 6.4         | 122.0        | 220.1            | 30.3        | 250.5         |
| <b>V. Преки инвестиции:</b>                      |              |             |              |              |             |              |              |             |              |                  |             |               |
| <b>вътрешнофирмени заеми</b>                     | <b>16.7</b>  | <b>1.6</b>  | <b>18.2</b>  | <b>10.3</b>  | <b>0.6</b>  | <b>10.9</b>  | <b>29.7</b>  | <b>2.2</b>  | <b>31.9</b>  | <b>56.6</b>      | <b>4.4</b>  | <b>61.0</b>   |
| <b>БРУТЕН ВЪНШЕН ДЪЛГ (I+II+III+IV+V)</b>        | <b>319.8</b> | <b>17.4</b> | <b>337.2</b> | <b>276.4</b> | <b>22.6</b> | <b>299.1</b> | <b>435.7</b> | <b>31.0</b> | <b>466.7</b> | <b>1031.8</b>    | <b>71.1</b> | <b>1103.0</b> |
| <b>Допълнителни показатели</b>                   |              |             |              |              |             |              |              |             |              |                  |             |               |
| Дългосрочен външен дълг <sup>8</sup>             | 102.4        | 16.5        | 118.8        | 115.0        | 22.1        | 137.1        | 249.1        | 30.0        | 279.1        | 466.5            | 68.6        | 535.1         |
| Краткосрочен външен дълг                         | 217.4        | 1.0         | 218.4        | 161.4        | 0.5         | 162.0        | 186.6        | 1.0         | 187.6        | 565.4            | 2.5         | 567.9         |
| Публичен и публичногарантиран външен дълг        | 30.5         | 2.7         | 33.2         | 58.0         | 13.1        | 71.1         | 112.5        | 22.1        | 134.6        | 201.0            | 37.9        | 238.9         |
| Частен негарантиран външен дълг                  | 289.2        | 14.7        | 304.0        | 218.4        | 9.5         | 228.0        | 323.2        | 9.0         | 332.1        | 830.8            | 33.2        | 864.1         |
| Револвиращи кредити <sup>9</sup>                 | 22.2         | 0.3         | 22.5         | 11.6         | 0.1         | 11.7         | 131.5        | 0.9         | 132.4        | 165.4            | 1.3         | 166.7         |
| Търговски кредити <sup>10</sup>                  | 0.9          | 0.0         | 0.9          | 0.9          | 0.0         | 0.9          | 0.9          | 0.0         | 0.9          | 2.7              | 0.0         | 2.7           |

(продължава)

(продължение)

(млн. евро)

| Институционални сектори                               | Юли           |             |               | Август       |             |              | Септември    |             |              | Трето тримесечие |             |               |
|---|---------------|-------------|---------------|--------------|-------------|--------------|--------------|-------------|--------------|------------------|-------------|---------------|
|   | Главница      | Лихва       | Общо          | Главница     | Лихва       | Общо         | Главница     | Лихва       | Общо         | Главница         | Лихва       | Общо          |
| <b>I. Държавно управление <sup>2</sup></b>            | <b>425.4</b>  | <b>46.8</b> | <b>472.2</b>  | <b>116.5</b> | <b>12.0</b> | <b>128.5</b> | <b>119.5</b> | <b>7.8</b>  | <b>127.3</b> | <b>661.5</b>     | <b>66.5</b> | <b>727.9</b>  |
| <i>Краткосрочни</i>                                   | <i>0.0</i>    | <i>0.0</i>  | <i>0.0</i>    | <i>0.0</i>   | <i>0.0</i>  | <i>0.0</i>   | <i>0.0</i>   | <i>0.0</i>  | <i>0.0</i>   | <i>0.0</i>       | <i>0.0</i>  | <i>0.0</i>    |
| <i>Дългосрочни</i>                                    | <i>425.4</i>  | <i>46.8</i> | <i>472.2</i>  | <i>116.5</i> | <i>12.0</i> | <i>128.5</i> | <i>119.5</i> | <i>7.8</i>  | <i>127.3</i> | <i>661.5</i>     | <i>66.5</i> | <i>727.9</i>  |
| Облигации <sup>3</sup>                                | 505.1         | 49.6        | 554.8         | 0.4          | 0.0         | 0.4          | 3.5          | 0.0         | 3.5          | 509.0            | 49.6        | 558.6         |
| Облигации, притежавани от резиденти <sup>4</sup>      | -96.0         | -5.5        | -101.6        | 28.6         | 0.0         | 28.6         | 78.7         | 0.0         | 78.7         | 11.3             | -5.5        | 5.8           |
| Заеми   | 16.3          | 2.7         | 19.0          | 87.5         | 12.0        | 99.5         | 37.3         | 7.8         | 45.1         | 141.1            | 22.4        | 163.5         |
| <b>II. Централна банка</b>                            | <b>0.0</b>    | <b>0.0</b>  | <b>0.0</b>    | <b>0.0</b>   | <b>0.0</b>  | <b>0.0</b>   | <b>0.0</b>   | <b>0.0</b>  | <b>0.0</b>   | <b>0.0</b>       | <b>0.0</b>  | <b>0.0</b>    |
| <b>III. Търговски банки <sup>5</sup></b>              | <b>182.2</b>  | <b>1.3</b>  | <b>183.5</b>  | <b>61.1</b>  | <b>1.0</b>  | <b>62.1</b>  | <b>18.0</b>  | <b>2.4</b>  | <b>20.4</b>  | <b>261.3</b>     | <b>4.7</b>  | <b>266.0</b>  |
| <i>Краткосрочни</i>                                   | <i>152.3</i>  | <i>0.3</i>  | <i>152.6</i>  | <i>41.8</i>  | <i>0.0</i>  | <i>41.8</i>  | <i>2.7</i>   | <i>0.2</i>  | <i>2.9</i>   | <i>196.8</i>     | <i>0.6</i>  | <i>197.3</i>  |
| Заеми   | 2.0           | 0.3         | 2.3           | 0.0          | 0.0         | 0.0          | 2.4          | 0.2         | 2.7          | 4.5              | 0.6         | 5.0           |
| Депозити <sup>6</sup>                                 | 144.8         | 0.0         | 144.8         | 41.4         | 0.0         | 41.4         | 0.0          | 0.0         | 0.0          | 186.2            | 0.0         | 186.2         |
| Други задължения                                      | 5.4           | 0.0         | 5.4           | 0.5          | 0.0         | 0.5          | 0.2          | 0.0         | 0.2          | 6.1              | 0.0         | 6.1           |
| <i>Дългосрочни</i>                                    | <i>29.9</i>   | <i>1.0</i>  | <i>30.9</i>   | <i>19.3</i>  | <i>1.0</i>  | <i>20.3</i>  | <i>15.3</i>  | <i>2.2</i>  | <i>17.5</i>  | <i>64.6</i>      | <i>4.1</i>  | <i>68.7</i>   |
| Заеми   | 29.9          | 1.0         | 30.9          | 19.3         | 1.0         | 20.3         | 15.3         | 2.2         | 17.5         | 64.6             | 4.1         | 68.7          |
| <b>IV. Други сектори <sup>7</sup></b>                 | <b>256.0</b>  | <b>3.3</b>  | <b>259.3</b>  | <b>15.5</b>  | <b>2.8</b>  | <b>18.2</b>  | <b>78.8</b>  | <b>4.6</b>  | <b>83.4</b>  | <b>350.3</b>     | <b>10.6</b> | <b>360.9</b>  |
| <i>Краткосрочни</i>                                   | <i>4.1</i>    | <i>0.2</i>  | <i>4.3</i>    | <i>5.3</i>   | <i>0.5</i>  | <i>5.8</i>   | <i>21.1</i>  | <i>0.4</i>  | <i>21.5</i>  | <i>30.5</i>      | <i>1.1</i>  | <i>31.6</i>   |
| Заеми   | 4.1           | 0.2         | 4.3           | 5.3          | 0.5         | 5.8          | 21.1         | 0.4         | 21.5         | 30.5             | 1.1         | 31.6          |
| <i>Дългосрочни</i>                                    | <i>251.9</i>  | <i>3.0</i>  | <i>255.0</i>  | <i>10.2</i>  | <i>2.2</i>  | <i>12.4</i>  | <i>57.7</i>  | <i>4.2</i>  | <i>61.9</i>  | <i>319.8</i>     | <i>9.5</i>  | <i>329.3</i>  |
| Заеми   | 251.9         | 3.0         | 255.0         | 10.2         | 2.2         | 12.4         | 57.7         | 4.2         | 61.9         | 319.8            | 9.5         | 329.3         |
| <b>V. Пречи инвестиции:<br/>вътрешнофирмени заеми</b> | <b>355.0</b>  | <b>3.1</b>  | <b>358.1</b>  | <b>167.7</b> | <b>2.8</b>  | <b>170.4</b> | <b>288.4</b> | <b>10.7</b> | <b>299.1</b> | <b>811.1</b>     | <b>16.5</b> | <b>827.6</b>  |
| <b>БРУТЕН ВЪНШЕН ДЪЛГ (I+II+III+IV+V)</b>             | <b>1218.7</b> | <b>54.4</b> | <b>1273.1</b> | <b>360.8</b> | <b>18.5</b> | <b>379.3</b> | <b>504.7</b> | <b>25.5</b> | <b>530.2</b> | <b>2084.1</b>    | <b>98.4</b> | <b>2182.5</b> |
| <b>Допълнителни показатели</b>                        |               |             |               |              |             |              |              |             |              |                  |             |               |
| Дългосрочен външен дълг <sup>8</sup>                  | 1062.3        | 53.9        | 1116.2        | 313.7        | 17.9        | 331.6        | 480.9        | 24.9        | 505.8        | 1856.9           | 96.7        | 1953.6        |
| Краткосрочен външен дълг                              | 156.4         | 0.5         | 156.9         | 47.1         | 0.5         | 47.6         | 23.7         | 0.6         | 24.3         | 227.2            | 1.7         | 228.9         |
| Публичен и публичногарантиран външен дълг             | 427.6         | 47.7        | 475.3         | 124.8        | 13.1        | 137.8        | 125.3        | 9.1         | 134.4        | 677.7            | 69.8        | 747.5         |
| Частен негарантиран външен дълг                       | 791.1         | 6.8         | 797.8         | 236.0        | 5.4         | 241.4        | 379.3        | 16.4        | 395.7        | 1406.4           | 28.6        | 1435.0        |
| Револвиращи кредити <sup>9</sup>                      | 11.4          | 0.4         | 11.8          | 10.3         | 0.2         | 10.6         | 18.1         | 1.2         | 19.3         | 39.9             | 1.8         | 41.7          |
| Търговски кредити <sup>10</sup>                       | 0.8           | 0.0         | 0.8           | 0.8          | 0.0         | 0.8          | 0.8          | 0.0         | 0.8          | 2.3              | 0.0         | 2.3           |

(продължава)

(продължение)

(млн. евро)

| Институционални сектори                          | Октомври     |             |              | Ноември      |             |              | Декември     |             |              | Четвърто тримесечие |             |               |
|--|--------------|-------------|--------------|--------------|-------------|--------------|--------------|-------------|--------------|---------------------|-------------|---------------|
|  | Главница     | Лихва       | Общо         | Главница     | Лихва       | Общо         | Главница     | Лихва       | Общо         | Главница            | Лихва       | Общо          |
| <b>I. Държавно управление <sup>2</sup></b>       | <b>79.4</b>  | <b>1.8</b>  | <b>81.3</b>  | <b>72.3</b>  | <b>9.7</b>  | <b>82.1</b>  | <b>230.6</b> | <b>11.9</b> | <b>242.5</b> | <b>382.3</b>        | <b>23.5</b> | <b>405.8</b>  |
| <i>Краткосрочни</i>                              | 0.0          | 0.0         | 0.0          | 0.0          | 0.0         | 0.0          | 0.0          | 0.0         | 0.0          | 0.0                 | 0.0         | 0.0           |
| <i>Дългосрочни</i>                               | 79.4         | 1.8         | 81.3         | 72.3         | 9.7         | 82.1         | 230.6        | 11.9        | 242.5        | 382.3               | 23.5        | 405.8         |
| Облигации <sup>3</sup>                           | 0.2          | 0.0         | 0.2          | 1.1          | 0.0         | 1.1          | 0.8          | 0.0         | 0.8          | 2.1                 | 0.0         | 2.1           |
| Облигации, притежавани от резиденти <sup>4</sup> | 58.8         | 0.0         | 58.8         | 35.9         | 0.0         | 35.9         | 0.0          | 0.0         | 0.0          | 94.7                | 0.0         | 94.7          |
| Заеми  | 20.4         | 1.8         | 22.2         | 35.3         | 9.7         | 45.1         | 229.8        | 11.9        | 241.7        | 285.5               | 23.5        | 309.0         |
| <b>II. Централна банка</b>                       | <b>0.0</b>   | <b>0.0</b>  | <b>0.0</b>   | <b>0.0</b>   | <b>0.0</b>  | <b>0.0</b>   | <b>0.0</b>   | <b>0.0</b>  | <b>0.0</b>   | <b>0.0</b>          | <b>0.0</b>  | <b>0.0</b>    |
| <b>III. Търговски банки <sup>5</sup></b>         | <b>33.5</b>  | <b>1.1</b>  | <b>34.6</b>  | <b>23.6</b>  | <b>1.4</b>  | <b>25.0</b>  | <b>226.0</b> | <b>3.3</b>  | <b>229.4</b> | <b>283.1</b>        | <b>5.8</b>  | <b>288.9</b>  |
| <i>Краткосрочни</i>                              | 31.9         | 0.5         | 32.4         | 13.3         | 0.0         | 13.3         | 215.2        | 0.8         | 216.0        | 260.5               | 1.2         | 261.7         |
| Заеми  | 1.0          | 0.5         | 1.5          | 0.4          | 0.0         | 0.4          | 1.5          | 0.8         | 2.3          | 2.9                 | 1.2         | 4.2           |
| Депозити <sup>6</sup>                            | 18.2         | 0.0         | 18.2         | 7.5          | 0.0         | 7.5          | 208.3        | 0.0         | 208.3        | 233.9               | 0.0         | 233.9         |
| Други задължения                                 | 12.8         | 0.0         | 12.8         | 5.4          | 0.0         | 5.4          | 5.4          | 0.0         | 5.4          | 23.6                | 0.0         | 23.6          |
| <i>Дългосрочни</i>                               | 1.6          | 0.6         | 2.2          | 10.3         | 1.4         | 11.6         | 10.8         | 2.6         | 13.4         | 22.7                | 4.5         | 27.2          |
| Заеми  | 1.6          | 0.6         | 2.2          | 10.3         | 1.4         | 11.6         | 10.1         | 2.6         | 12.6         | 21.9                | 4.5         | 26.5          |
| <b>IV. Други сектори <sup>7</sup></b>            | <b>46.5</b>  | <b>15.9</b> | <b>62.4</b>  | <b>52.3</b>  | <b>3.1</b>  | <b>55.4</b>  | <b>50.1</b>  | <b>8.9</b>  | <b>59.0</b>  | <b>148.8</b>        | <b>27.9</b> | <b>176.8</b>  |
| <i>Краткосрочни</i>                              | 9.6          | 1.1         | 10.8         | 20.5         | 0.6         | 21.1         | 9.7          | 0.5         | 10.2         | 39.8                | 2.3         | 42.1          |
| Заеми  | 9.6          | 1.1         | 10.8         | 20.5         | 0.6         | 21.1         | 9.7          | 0.5         | 10.2         | 39.8                | 2.3         | 42.1          |
| <i>Дългосрочни</i>                               | 36.9         | 14.8        | 51.7         | 31.7         | 2.5         | 34.2         | 40.5         | 8.3         | 48.8         | 109.0               | 25.6        | 134.7         |
| Заеми  | 36.9         | 14.8        | 51.7         | 31.7         | 2.5         | 34.2         | 39.9         | 8.3         | 48.2         | 108.5               | 25.6        | 134.1         |
| <b>V. Преки инвестиции:</b>                      |              |             |              |              |             |              |              |             |              |                     |             |               |
| <b>вътрешнофирмени заеми</b>                     | <b>77.1</b>  | <b>1.2</b>  | <b>78.3</b>  | <b>38.3</b>  | <b>1.1</b>  | <b>39.4</b>  | <b>44.6</b>  | <b>2.1</b>  | <b>46.7</b>  | <b>160.0</b>        | <b>4.4</b>  | <b>164.3</b>  |
| <b>БРУТЕН ВЪНШЕН ДЪЛГ (I+II+III+IV+V)</b>        | <b>236.5</b> | <b>20.1</b> | <b>256.6</b> | <b>186.4</b> | <b>15.3</b> | <b>201.8</b> | <b>551.2</b> | <b>26.3</b> | <b>577.5</b> | <b>974.2</b>        | <b>61.6</b> | <b>1035.8</b> |
| <b>Допълнителни показатели</b>                   |              |             |              |              |             |              |              |             |              |                     |             |               |
| Дългосрочен външен дълг <sup>8</sup>             | 195.0        | 18.5        | 213.4        | 152.6        | 14.7        | 167.3        | 326.4        | 25.0        | 351.3        | 673.9               | 58.1        | 732.0         |
| Краткосрочен външен дълг                         | 41.6         | 1.6         | 43.2         | 33.9         | 0.6         | 34.5         | 224.9        | 1.3         | 226.2        | 300.3               | 3.5         | 303.8         |
| Публичен и публичногарантиран външен дълг        | 85.5         | 3.9         | 89.4         | 73.8         | 10.4        | 84.1         | 242.6        | 15.5        | 258.1        | 401.9               | 29.8        | 431.7         |
| Частен негарантиран външен дълг                  | 151.0        | 16.2        | 167.1        | 112.7        | 4.9         | 117.6        | 308.7        | 10.8        | 319.4        | 572.4               | 31.8        | 604.2         |
| Револвиращи кредити <sup>9</sup>                 | 19.5         | 0.4         | 19.9         | 19.0         | 0.2         | 19.1         | 56.4         | 2.2         | 58.5         | 94.9                | 2.7         | 97.6          |
| Търговски кредити <sup>10</sup>                  | 25.9         | 0.0         | 25.9         | 26.9         | 0.0         | 26.9         | 26.7         | 0.0         | 26.7         | 79.5                | 0.0         | 79.5          |

(продължава)

| Институционални сектори                          | (млн. евро)   |              |               |
|--|---------------|--------------|---------------|
|  | Главница      | Лихва        | Общо          |
| <b>I. Държавно управление</b> <sup>2</sup>       | <b>2077.4</b> | <b>265.3</b> | <b>2342.7</b> |
| <i>Краткосрочни</i>                              | <i>0.0</i>    | <i>0.0</i>   | <i>0.0</i>    |
| <i>Дългосрочни</i>                               | <i>2077.4</i> | <i>265.3</i> | <i>2342.7</i> |
| Облигации <sup>3</sup>                           | 1258.7        | 187.4        | 1446.1        |
| Облигации, притежавани от резиденти <sup>4</sup> | 212.0         | -20.0        | 192.0         |
| Заеми  | 606.6         | 98.0         | 704.6         |
| <b>II. Централна банка</b>                       | <b>0.0</b>    | <b>0.0</b>   | <b>0.0</b>    |
| <b>III. Търговски банки</b> <sup>5</sup>         | <b>1360.1</b> | <b>20.3</b>  | <b>1380.4</b> |
| <i>Краткосрочни</i>                              | <i>1184.8</i> | <i>3.4</i>   | <i>1188.1</i> |
| Заеми  | 15.7          | 3.4          | 19.1          |
| Депозити <sup>6</sup>                            | 1112.5        | 0.0          | 1112.5        |
| Други задължения                                 | 56.6          | 0.0          | 56.6          |
| <i>Дългосрочни</i>                               | <i>175.3</i>  | <i>17.0</i>  | <i>192.3</i>  |
| Заеми  | 174.6         | 17.0         | 191.5         |
| <b>IV. Други сектори</b> <sup>7</sup>            | <b>777.8</b>  | <b>86.1</b>  | <b>863.9</b>  |
| <i>Краткосрочни</i>                              | <i>102.8</i>  | <i>5.6</i>   | <i>108.3</i>  |
| Заеми  | 102.8         | 5.6          | 108.3         |
| <i>Дългосрочни</i>                               | <i>675.1</i>  | <i>80.5</i>  | <i>755.6</i>  |
| Заеми  | 674.5         | 80.5         | 755.0         |
| <b>V. Преки инвестиции:</b>                      |               |              |               |
| <b>вътрешнофирмени заеми</b>                     | <b>1087.2</b> | <b>32.2</b>  | <b>1119.4</b> |
| <b>БРУТЕН ВЪНШЕН ДЪЛГ (I+II+III+IV+V)</b>        | <b>5302.4</b> | <b>403.9</b> | <b>5706.3</b> |
| <b>Допълнителни показатели</b>                   |               |              |               |
| Дългосрочен външен дълг <sup>8</sup>             | 4014.9        | 395.0        | 4409.9        |
| Краткосрочен външен дълг                         | 1287.5        | 8.9          | 1296.5        |
| Публичен и публичногарантиран външен дълг        | 2135.6        | 285.9        | 2421.4        |
| Частен негарантиран външен дълг                  | 3166.8        | 118.0        | 3284.9        |
| Революращи кредити <sup>9</sup>                  | 370.3         | 6.7          | 377.0         |
| Търговски кредити <sup>10</sup>                  | 84.5          | 0.0          | 84.5          |

<sup>1</sup> Фактически плащания. Предварителни данни. Данните са преизчислени в евро по средномесечен курс на съответните валути.

<sup>2</sup> Източник: *Регистър на държавния и държавногарантирания дълг* на Министерството на финансите – предварителни данни към 25 октомври 2006 г. Не включва данни за плащанията на фирмите от публичния сектор и за държавногарантирания дълг.

<sup>3</sup> Плащания на главници и лихви по брейди облигациите, еврооблигациите и глобалните облигации, както и по ДЦК, притежавани от нерезиденти.

<sup>4</sup> Поради прилагането на резидентния принцип плащанията по външния дълг се намаляват с плащанията по ценните книжа, емитирани от резиденти на международните финансови пазари и притежавани от резиденти, поради което те се посочват със знак минус. Нетното нарастване на размера на държаните от резиденти облигации по външния дълг през отчетния месец представлява нетно намаление на задълженията към нерезиденти и се отразява в таблицата за плащанията със знак плюс.

<sup>5</sup> По данни от търговските банки.

<sup>6</sup> Нетното нарастване на размера на депозитите през отчетния месец се отразява в таблицата *Получени нови кредити и депозити*, а нетното намаление – в таблицата *Обслужване на brutния външен дълг*. Не са включени депозити, свързани с условни задължения.

<sup>7</sup> Включва извършени плащания на главници и лихви по кредити (без вътрешнофирмени кредити), регистрирани в БНБ и за които тя е получила информация, и плащанията по държавногарантирания дълг (източник: *Регистър на държавния и държавногарантирания дълг* на Министерството на финансите – предварителни данни към 25 октомври 2006 г.).

<sup>8</sup> В съответствие с изискванията на *Ръководството по статистика на външния дълг, 2003 г. (EXTERNAL DEBT STATISTICS, Guide for Compilers and Users, IMF 2003)* т. 3.14. и 7.5. плащанията по преки инвестиции се включват в обслужването на дългосрочния външен дълг.

<sup>9</sup> Данните не се включват в таблиците *Обслужване на brutния външен дълг по дебитори и по кредитори*.

<sup>10</sup> Нетното нарастване на размера на получените търговски кредити през отчетния месец се отразява в допълнителните таблици към *Получени нови кредити и депозити*, а нетното намаление – в допълнителните таблици към *Обслужване на brutния външен дълг*.

Източник: БНБ.

**2.6. ДЪЛГОВИ ИНДИКАТОРИ\***  
 (%)

|   | 2005 г. |       |       |       | 2006 г. |       |       |       |       |       |       |  |
|---|---------|-------|-------|-------|---------|-------|-------|-------|-------|-------|-------|--|
|   | III     | VI    | IX    | XII   | III     | VI    | VII   | VIII  | IX    | X     | XI    |  |
| Брутен външен дълг/БВП  | 61.3    | 63.7  | 66.5  | 70.5  | 66.2    | 70.6  | 72.7  | 74.1  | 76.3  | 77.4  | 77.4  |  |
| Краткосрочен дълг/брутен външен дълг                                  | 26.3    | 23.4  | 25.2  | 25.4  | 28.1    | 28.8  | 29.0  | 28.5  | 29.0  | 28.7  | 29.4  |  |
| Краткосрочен дълг/БВП   | 16.1    | 14.9  | 16.8  | 17.9  | 18.6    | 20.3  | 21.0  | 21.1  | 22.2  | 22.2  | 22.8  |  |
| Валутни резерви на БНБ/краткосрочен дълг                              | 194.9   | 233.5 | 203.1 | 191.7 | 155.9   | 160.0 | 163.4 | 159.2 | 157.5 | 160.9 | 163.0 |  |
| Обслужване на брутният външен дълг/БВП                                | 6.5     | 11.6  | 21.8  | 26.6  | 5.1     | 8.9   | 9.9   | 11.1  | 12.4  | 13.7  | 14.9  |  |
| Обслужване на брутният външен дълг/износ на стоки и нефакторни услуги | 52.8    | 42.7  | 48.0  | 43.8  | 38.5    | 29.7  | 26.9  | 25.4  | 24.9  | 24.7  | 24.6  |  |

\* Предварителни данни за 2005 г. и 2006 г. и прогнозни оценки за БВП за 2006 г. Данните, които отразяват потоци, обхващат периода от началото на годината до края на отчетния месец, а тези, които представляват размер (салда), са към края на отчетния месец.

Източник: БНБ, МФ, търговските банки и местни физически и юридически лица.

## 2.7. МЕЖДУНАРОДНА ИНВЕСТИЦИОННА ПОЗИЦИЯ НА БЪЛГАРИЯ\*

(млн. евро)

|   | III.2005        | VI.2005         | IX.2005         | XII.2005        | III.2006        | VI.2006         | IX.2006         |
|---|-----------------|-----------------|-----------------|-----------------|-----------------|-----------------|-----------------|
| <b>Международна инвестиционна позиция, нето</b> | <b>-5 592.1</b> | <b>-5 667.7</b> | <b>-6 454.9</b> | <b>-7 546.9</b> | <b>-8 705.3</b> | <b>-9 380.9</b> | <b>-9 714.9</b> |
| <b>Активи</b>                                   | <b>12 064.3</b> | <b>12 595.1</b> | <b>12 891.2</b> | <b>13 281.8</b> | <b>13 437.2</b> | <b>14 219.0</b> | <b>15 831.4</b> |
| Преки инвестиции в чужбина                      | -53.1           | -45.1           | 169.3           | 153.7           | 170.2           | 170.5           | 198.0           |
| Дялов капитал и реинвестирана печалба           | 136.2           | 143.6           | 162.1           | 151.4           | 156.7           | 157.6           | 172.9           |
| Друг капитал                                    | -189.2          | -188.8          | 7.2             | 2.3             | 13.5            | 12.9            | 25.0            |
| Портфейлни инвестиции                           | 674.4           | 595.2           | 690.1           | 676.0           | 720.6           | 700.1           | 689.7           |
| Акции   | 24.5            | 25.9            | 25.9            | 25.5            | 28.1            | 31.7            | 42.8            |
| Дългови книжа                                   | 649.9           | 569.3           | 664.1           | 650.5           | 692.5           | 668.4           | 647.0           |
| Облигации                                       | 538.2           | 475.2           | 527.7           | 511.5           | 555.9           | 522.0           | 524.5           |
| Инструменти на паричния пазар                   | 111.6           | 94.1            | 136.4           | 139.0           | 136.6           | 146.4           | 122.5           |
| Финансови деривати                              | 0.0             | 0.0             | 0.0             | 0.0             | 0.0             | 0.0             | 0.0             |
| Други инвестиции                                | 4 695.1         | 4 591.9         | 4 733.1         | 5 081.8         | 5 530.0         | 5 473.5         | 6 497.0         |
| Търговски кредити                               | 426.9           | 449.3           | 457.4           | 457.8           | 747.3           | 798.7           | 838.4           |
| Заеми   | 234.2           | 176.9           | 156.4           | 160.1           | 138.0           | 202.2           | 205.8           |
| Централна банка                                 | 0.0             | 0.0             | 0.0             | 0.0             | 0.0             | 0.0             | 0.0             |
| Държавно управление                             | 0.0             | 0.0             | 0.0             | 0.0             | 0.0             | 0.0             | 0.0             |
| Търговски банки                                 | 214.2           | 148.6           | 121.7           | 120.8           | 105.8           | 153.7           | 135.2           |
| Други сектори                                   | 19.9            | 28.3            | 34.7            | 39.3            | 32.2            | 48.5            | 70.6            |
| Валута и депозити                               | 1 981.8         | 2 105.9         | 2 243.7         | 2 566.2         | 2 917.1         | 2 829.9         | 3 819.1         |
| Други активи                                    | 2 052.2         | 1 859.9         | 1 875.6         | 1 897.6         | 1 727.7         | 1 642.7         | 1 633.7         |
| Централна банка                                 | 11.4            | 11.4            | 11.4            | 11.4            | 12.1            | 12.1            | 12.1            |
| Държавно управление                             | 1 526.9         | 1 637.0         | 1 650.0         | 1 682.1         | 1 648.8         | 1 569.8         | 1 584.4         |
| Търговски банки                                 | 513.9           | 211.5           | 214.2           | 204.1           | 66.7            | 60.8            | 37.2            |
| Други сектори                                   | 0.0             | 0.0             | 0.0             | 0.0             | 0.0             | 0.0             | 0.0             |
| Резервни активи                                 | 6 747.8         | 7 453.2         | 7 298.8         | 7 370.3         | 7 016.5         | 7 874.9         | 8 446.7         |
| <b>Пасиви</b>                                   | <b>17 656.4</b> | <b>18 262.9</b> | <b>19 346.1</b> | <b>20 828.7</b> | <b>22 142.5</b> | <b>23 599.9</b> | <b>25 546.4</b> |
| Преки инвестиции в България                     | 6 800.1         | 7 219.5         | 8 602.9         | 9 674.3         | 10 488.2        | 11 481.0        | 12 303.4        |
| Дялов капитал и реинвестирана печалба           | 4 990.8         | 5 078.2         | 5 465.6         | 5 969.4         | 6 428.4         | 6 810.6         | 7 403.5         |
| Друг капитал                                    | 1 809.4         | 2 141.2         | 3 137.3         | 3 704.9         | 4 059.8         | 4 670.4         | 4 899.9         |
| Портфейлни инвестиции                           | 2 243.5         | 2 296.6         | 1 818.6         | 1 762.1         | 1 832.7         | 1 776.4         | 1 899.2         |
| Акции   | 29.9            | 29.1            | 28.9            | 30.1            | 13.5            | 15.9            | 15.7            |
| Дългови книжа                                   | 2 213.6         | 2 267.4         | 1 789.7         | 1 732.0         | 1 819.1         | 1 760.5         | 1 883.5         |
| Облигации                                       | 2 213.6         | 2 267.4         | 1 789.7         | 1 732.0         | 1 819.1         | 1 760.5         | 1 883.5         |
| Инструменти на паричния пазар                   | 0.0             | 0.0             | 0.0             | 0.0             | 0.0             | 0.0             | 0.0             |
| Финансови деривати                              | 0.0             | 15.0            | 19.8            | 26.7            | 22.0            | 28.9            | 31.8            |
| Други инвестиции                                | 8 612.7         | 8 731.8         | 8 904.8         | 9 365.5         | 9 799.6         | 10 313.5        | 11 312.0        |
| Търговски кредити                               | 952.8           | 1 010.9         | 1 008.3         | 1 127.6         | 1 160.4         | 1 274.1         | 1 282.2         |
| Заеми   | 5 829.8         | 6 397.5         | 6 715.7         | 6 698.9         | 6 836.5         | 7 337.2         | 8 125.7         |
| Централна банка                                 | 855.4           | 830.9           | 778.3           | 559.5           | 357.9           | 316.9           | 289.7           |
| Държавно управление                             | 2 090.6         | 2 146.3         | 2 073.5         | 2 171.4         | 1 943.5         | 1 919.7         | 1 909.7         |
| Търговски банки                                 | 547.2           | 662.0           | 1 016.7         | 919.9           | 1 059.0         | 1 200.0         | 1 215.9         |
| Други сектори                                   | 2 336.6         | 2 758.3         | 2 847.2         | 3 048.0         | 3 476.1         | 3 900.6         | 4 710.4         |
| Валута и депозити                               | 1 712.7         | 1 188.0         | 1 020.1         | 1 396.6         | 1 659.0         | 1 542.7         | 1 741.9         |
| Други пасиви                                    | 117.4           | 135.3           | 160.7           | 142.4           | 143.7           | 159.5           | 162.2           |
| Централна банка                                 | 0.0             | 0.0             | 0.0             | 0.0             | 0.0             | 0.0             | 0.0             |
| Държавно управление                             | 0.3             | 0.4             | 0.4             | 0.4             | 0.4             | 0.4             | 0.4             |
| Търговски банки                                 | 117.1           | 135.0           | 160.3           | 142.0           | 143.3           | 159.1           | 161.9           |
| Други сектори                                   | 0.0             | 0.0             | 0.0             | 0.0             | 0.0             | 0.0             | 0.0             |

\* Предварителни данни

Източник: БНБ.



## 2.8. РАМКА НА МЕЖДУНАРОДНИТЕ РЕЗЕРВИ И ЛИКВИДНОСТ В ЧУЖДЕСТРАННА ВАЛУТА

## 2.8.1. Част I. ОФИЦИАЛНИ РЕЗЕРВНИ АКТИВИ И ДРУГИ АКТИВИ В ЧУЖДЕСТРАННА ВАЛУТА (ПРИБЛИЗИТЕЛНА ПАЗАРНА СТОЙНОСТ)

|  | XII.2005      | I.2006        | II.2006       | III.2006      | IV.2006       | V.2006        | VI.2006       | VII.2006      | VIII.2006     | IX.2006       | X.2006        | XI.2006       | XII.2006      |
|--|---------------|---------------|---------------|---------------|---------------|---------------|---------------|---------------|---------------|---------------|---------------|---------------|---------------|
|  | (млн. евро)   |               |               |               |               |               |               |               |               |               |               |               |               |
| <b>А. Официални резервни активи</b>                        | <b>7370.3</b> | <b>6887.1</b> | <b>6859.3</b> | <b>7016.5</b> | <b>7334.1</b> | <b>7793.4</b> | <b>7874.9</b> | <b>8322.7</b> | <b>8136.7</b> | <b>8446.7</b> | <b>8652.8</b> | <b>8976.4</b> | <b>8926.4</b> |
| 1) Резерви в чуждестранна валута                           | 6689.5        | 6164.8        | 6161.9        | 6295.9        | 6606.3        | 7065.7        | 7189.2        | 7592.3        | 7430.3        | 7749.0        | 7946.3        | 8254.2        | 8193.1        |
| (в конвертируеми чуждестранни валути) <sup>1</sup>         | 4951.8        | 4728.7        | 4438.2        | 4408.1        | 4834.4        | 4676.0        | 4952.5        | 4901.2        | 5179.0        | 5180.5        | 5423.4        | 5707.2        | 6032.3        |
| а) Ценни книжа   | -             | -             | -             | -             | -             | -             | -             | -             | -             | -             | -             | -             | -             |
| от които: с емитент със седалище в отчитаната страна,      | -             | -             | -             | -             | -             | -             | -             | -             | -             | -             | -             | -             | -             |
| но с месторазположение в чужбина                           | 1737.8        | 1436.0        | 1723.6        | 1887.8        | 1772.0        | 2389.7        | 2236.6        | 2691.1        | 2251.3        | 2568.5        | 2522.8        | 2547.0        | 2160.8        |
| б) общо валутни депозити в:                                | 44.9          | 75.8          | 78.9          | 40.6          | 28.1          | 80.8          | 37.1          | 36.0          | 40.4          | 42.6          | 52.1          | 25.6          | 32.6          |
| други национални централни банки, БМР и МВФ                | -             | -             | -             | -             | -             | -             | -             | -             | -             | -             | -             | -             | -             |
| банки със седалище в отчитаната страна                     | -             | -             | -             | -             | -             | -             | -             | -             | -             | -             | -             | -             | -             |
| от които: с месторазположение в чужбина                    | -             | -             | -             | -             | -             | -             | -             | -             | -             | -             | -             | -             | -             |
| банки със седалище извън отчитаната страна                 | 1692.9        | 1360.2        | 1644.7        | 1847.2        | 1743.8        | 2308.9        | 2199.5        | 2655.0        | 2210.9        | 2525.9        | 2470.7        | 2521.3        | 2128.2        |
| от които: с месторазположение в отчитаната страна          | -             | -             | -             | -             | -             | -             | -             | -             | -             | -             | -             | -             | -             |
| 2) Резервна позиция при МВФ                                | 40.0          | 39.4          | 39.9          | 39.3          | 38.8          | 38.4          | 38.5          | 38.5          | 38.3          | 38.6          | 38.6          | 37.8          | 37.9          |
| 3) ССП   | 0.9           | 8.4           | 1.4           | 1.4           | 4.9           | 0.8           | 0.8           | 5.4           | 1.2           | 1.2           | 4.7           | 0.8           | 0.8           |
| 4) Злато (включително златни депозити и суап) <sup>2</sup> | 554.6         | 602.3         | 599.1         | 616.7         | 650.3         | 649.7         | 603.9         | 638.7         | 618.8         | 607.3         | 605.5         | 618.8         | 617.4         |
| обем в милиони чисти тройунции                             | 1.3           | 1.3           | 1.3           | 1.3           | 1.3           | 1.3           | 1.3           | 1.3           | 1.3           | 1.3           | 1.3           | 1.3           | 1.3           |
| 5) Други резервни активи                                   | 85.4          | 72.3          | 57.0          | 63.1          | 33.9          | 38.9          | 42.6          | 47.8          | 48.0          | 50.6          | 57.8          | 64.8          | 77.2          |
| финансови деривати   | -             | -             | -             | -             | -             | -             | -             | -             | -             | -             | -             | -             | -             |
| заеми към небанкови институции – чуждестранни лица         | -             | -             | -             | -             | -             | -             | -             | -             | -             | -             | -             | -             | -             |
| други <sup>3</sup>   | 85.4          | 72.3          | 57.0          | 63.1          | 33.9          | 38.9          | 42.6          | 47.8          | 48.0          | 50.6          | 57.8          | 64.8          | 77.2          |
| <b>Б. Други активи в чуждестранна валута</b>               | <b>259.7</b>  | <b>253.7</b>  | <b>259.1</b>  | <b>227.8</b>  | <b>249.2</b>  | <b>269.8</b>  | <b>256.8</b>  | <b>322.3</b>  | <b>340.4</b>  | <b>321.0</b>  | <b>318.2</b>  | <b>334.4</b>  | <b>313.6</b>  |
| ценни книжа извън официалните резервни активи              | -             | -             | -             | -             | -             | -             | -             | -             | -             | -             | -             | -             | -             |
| депозити извън официалните резервни активи <sup>4</sup>    | 250.8         | 244.0         | 249.4         | 217.9         | 238.8         | 259.4         | 247.0         | 312.1         | 330.4         | 311.2         | 308.6         | 324.6         | 303.9         |
| заеми извън официалните резервни активи                    | -             | -             | -             | -             | -             | -             | -             | -             | -             | -             | -             | -             | -             |
| финансови деривати извън официалните резервни активи       | -             | -             | -             | -             | -             | -             | -             | -             | -             | -             | -             | -             | -             |
| злато извън официалните резервни активи                    | 8.9           | 9.7           | 9.6           | 9.9           | 10.4          | 10.5          | 9.8           | 10.2          | 10.0          | 9.7           | 9.6           | 9.8           | 9.7           |
| други <sup>5</sup>   | -             | -             | -             | -             | -             | -             | -             | -             | -             | -             | -             | -             | -             |

<sup>1</sup> Резерви в чуждестранна валута, управлявани пряко от БНБ.

<sup>2</sup> Златото се оценява по пазарна цена.

<sup>3</sup> Нагрупана начислена лихва.

<sup>4</sup> Депозити на правителството в местни банки.

<sup>5</sup> Обезпечение на брейди облигации.

Източник: БНБ.

## 2.8.2. Част II. БЕЗУСЛОВНО ИЗТИЧАНЕ НА АКТИВИ В ЧУЖДЕСТРАННА ВАЛУТА (НОМИНАЛНА СТОЙНОСТ) ПРЕЗ СЛЕДВАЩИТЕ 12 МЕСЕЦА

(млн. евро)

|   | XII.2005      | I.2006        | II.2006       | III.2006      | IV.2006       | V.2006        | VI.2006       | VII.2006      | VIII.2006     | IX.2006       | X.2006        | XI.2006       | XII.2006      |
|---|---------------|---------------|---------------|---------------|---------------|---------------|---------------|---------------|---------------|---------------|---------------|---------------|---------------|
| <b>ОБЩО</b>   |               |               |               |               |               |               |               |               |               |               |               |               |               |
| <b>1. Заеми в чуждестранна валута; ценни книжа и депозити</b>   | <b>-877.4</b> | <b>-734.7</b> | <b>-813.3</b> | <b>-817.0</b> | <b>-817.0</b> | <b>-809.2</b> | <b>-816.9</b> | <b>-805.4</b> | <b>-801.2</b> | <b>-812.2</b> | <b>-816.6</b> | <b>-810.3</b> | <b>-817.3</b> |
| изходящи потоци (-) (главница)  | -610.3        | -473.1        | -555.2        | -557.7        | -554.8        | -548.7        | -552.9        | -547.5        | -544.3        | -554.5        | -557.0        | -550.7        | -554.5        |
| изходящи потоци (-) (лихва)   | -267.2        | -261.7        | -258.1        | -259.3        | -262.2        | -260.5        | -264.1        | -257.9        | -256.8        | -257.7        | -259.6        | -259.6        | -262.8        |
| входящи потоци (+) (главница)   | -             | -             | -             | -             | -             | -             | -             | -             | -             | -             | -             | -             | -             |
| входящи потоци (+) (лихва)  | -             | -             | -             | -             | -             | -             | -             | -             | -             | -             | -             | -             | -             |
| <b>2. Агрегирани къси и дълги позиции във форуърди и фючърси в чуждестранна валута спрямо местна валута (включително форуърд частта на валутните суапове)</b> | -             | -             | -             | -             | -             | -             | -             | -             | -             | -             | -             | -             | -             |
| а) къси позиции (-)   | -             | -             | -             | -             | -             | -             | -             | -             | -             | -             | -             | -             | -             |
| б) дълги позиции (+)  | -             | -             | -             | -             | -             | -             | -             | -             | -             | -             | -             | -             | -             |
| <b>3. Други</b>   | -             | -             | -             | -             | -             | -             | -             | -             | -             | -             | -             | -             | -             |
| изходящи потоци по репо-сделки (-)  | -             | -             | -             | -             | -             | -             | -             | -             | -             | -             | -             | -             | -             |
| входящи потоци по обратни репо-сделки (+)   | -             | -             | -             | -             | -             | -             | -             | -             | -             | -             | -             | -             | -             |
| търговски кредит (-)  | -             | -             | -             | -             | -             | -             | -             | -             | -             | -             | -             | -             | -             |
| търговски кредит (+)  | -             | -             | -             | -             | -             | -             | -             | -             | -             | -             | -             | -             | -             |
| други сметки за плащане (-)   | -             | -             | -             | -             | -             | -             | -             | -             | -             | -             | -             | -             | -             |
| други сметки за получаване (+)  | -             | -             | -             | -             | -             | -             | -             | -             | -             | -             | -             | -             | -             |
| <b>С ОСТАТЪЧЕН МАТУРИТЕТ, ПО-МАЛЪК ИЛИ РАВЕН НА 1 МЕСЕЦ (n &lt;= 1)</b>   |               |               |               |               |               |               |               |               |               |               |               |               |               |
| <b>1. Заеми в чуждестранна валута; ценни книжа и депозити</b>   | <b>-322.1</b> | <b>-233.2</b> | <b>-33.1</b>  | <b>-18.5</b>  | <b>-22.4</b>  | <b>-48.3</b>  | <b>-58.5</b>  | <b>-19.3</b>  | <b>-37.6</b>  | <b>-15.4</b>  | <b>-14.2</b>  | <b>-108.3</b> | <b>-112.9</b> |
| изходящи потоци (-) (главница)  | -212.1        | -205.3        | -26.2         | -12.5         | -10.4         | -36.5         | -12.5         | -12.8         | -29.0         | -8.5          | -8.3          | -94.7         | -6.5          |
| изходящи потоци (-) (лихва)   | -110.1        | -27.9         | -6.9          | -6.0          | -12.0         | -11.8         | -46.0         | -6.5          | -8.5          | -6.9          | -5.9          | -13.6         | -106.4        |
| входящи потоци (+) (главница)   | -             | -             | -             | -             | -             | -             | -             | -             | -             | -             | -             | -             | -             |
| входящи потоци (+) (лихва)  | -             | -             | -             | -             | -             | -             | -             | -             | -             | -             | -             | -             | -             |
| <b>2. Агрегирани къси и дълги позиции във форуърди и фючърси в чуждестранна валута спрямо местна валута (включително форуърд частта на валутните суапове)</b> | -             | -             | -             | -             | -             | -             | -             | -             | -             | -             | -             | -             | -             |
| а) къси позиции (-)   | -             | -             | -             | -             | -             | -             | -             | -             | -             | -             | -             | -             | -             |
| б) дълги позиции (+)  | -             | -             | -             | -             | -             | -             | -             | -             | -             | -             | -             | -             | -             |
| <b>3. Други</b>   | -             | -             | -             | -             | -             | -             | -             | -             | -             | -             | -             | -             | -             |
| изходящи потоци по репо-сделки (-)  | -             | -             | -             | -             | -             | -             | -             | -             | -             | -             | -             | -             | -             |
| входящи потоци по обратни репо-сделки (+)   | -             | -             | -             | -             | -             | -             | -             | -             | -             | -             | -             | -             | -             |
| търговски кредит (-)  | -             | -             | -             | -             | -             | -             | -             | -             | -             | -             | -             | -             | -             |
| търговски кредит (+)  | -             | -             | -             | -             | -             | -             | -             | -             | -             | -             | -             | -             | -             |
| други сметки за плащане (-)   | -             | -             | -             | -             | -             | -             | -             | -             | -             | -             | -             | -             | -             |
| други сметки за получаване (+)  | -             | -             | -             | -             | -             | -             | -             | -             | -             | -             | -             | -             | -             |

(продължава)

## 2.8.2. Част II. БЕЗУСЛОВНО ИЗТИЧАНЕ НА АКТИВИ В ЧУЖДЕСТРАННА ВАЛУТА (НОМИНАЛНА СТОЙНОСТ) ПРЕЗ СЛЕДВАЩИТЕ 12 МЕСЕЦА (продължение)

(млн. евро)

|   | ХП.2005       | 1.2006       | II.2006      | III.2006     | IV.2006       | V.2006       | VI.2006      | VII.2006     | VIII.2006    | IX.2006       | X.2006        | XI.2006       | ХП.2006       |
|---|---------------|--------------|--------------|--------------|---------------|--------------|--------------|--------------|--------------|---------------|---------------|---------------|---------------|
| <b>С ОСТАТЪЧЕН МАТУРИТЕТ, ПО-ГОЛЯМ ОТ 1 И ПО-МАЛЪК ИЛИ РАВЕН НА 3 МЕСЕЦА (1 &lt; n &lt;= 3)</b>   |               |              |              |              |               |              |              |              |              |               |               |               |               |
| <b>1. Заеми в чуждестранна валута; ценни книжа и депозити</b>   | <b>-129.6</b> | <b>-55.0</b> | <b>-40.8</b> | <b>-73.1</b> | <b>-109.3</b> | <b>-77.8</b> | <b>-57.3</b> | <b>-53.4</b> | <b>-29.6</b> | <b>-125.5</b> | <b>-226.5</b> | <b>-428.4</b> | <b>-352.5</b> |
| изходящи потоци (-) (главнина)  | -93.9         | -41.1        | -23.0        | -49.2        | -51.4         | -25.4        | -42.2        | -37.9        | -17.0        | -105.7        | -104.1        | -297.3        | -318.8        |
| изходящи потоци (-) (лихва)   | -35.7         | -13.9        | -17.8        | -23.8        | -57.9         | -52.4        | -15.1        | -15.5        | -12.6        | -19.8         | -122.4        | -131.1        | -33.6         |
| входящи потоци (+) (главнина)   | -             | -            | -            | -            | -             | -            | -            | -            | -            | -             | -             | -             | -             |
| входящи потоци (+) (лихва)  | -             | -            | -            | -            | -             | -            | -            | -            | -            | -             | -             | -             | -             |
| <b>2. Агрегирани къси и дълги позиции във форуърди и фючърси в чуждестранна валута спрямо местна валута (включително форуърд частта на валутните суапове)</b> |               |              |              |              |               |              |              |              |              |               |               |               |               |
| а) къси позиции (-)   | -             | -            | -            | -            | -             | -            | -            | -            | -            | -             | -             | -             | -             |
| б) дълги позиции (+)  | -             | -            | -            | -            | -             | -            | -            | -            | -            | -             | -             | -             | -             |
| <b>3. Други</b>   |               |              |              |              |               |              |              |              |              |               |               |               |               |
| изходящи потоци по репо-сделки (-)  | -             | -            | -            | -            | -             | -            | -            | -            | -            | -             | -             | -             | -             |
| входящи потоци по обратни репо-сделки (+)   | -             | -            | -            | -            | -             | -            | -            | -            | -            | -             | -             | -             | -             |
| търговски кредит (-)  | -             | -            | -            | -            | -             | -            | -            | -            | -            | -             | -             | -             | -             |
| търговски кредит (+)  | -             | -            | -            | -            | -             | -            | -            | -            | -            | -             | -             | -             | -             |
| други сметки за плащане (-)   | -             | -            | -            | -            | -             | -            | -            | -            | -            | -             | -             | -             | -             |
| други сметки за получаване (+)  | -             | -            | -            | -            | -             | -            | -            | -            | -            | -             | -             | -             | -             |

**С ОСТАТЪЧЕН МАТУРИТЕТ, ПО-ГОЛЯМ ОТ 3 И ПО-МАЛЪК ИЛИ РАВЕН НА 12 МЕСЕЦА (3 < n <= 12)**

|   |               |               |               |               |               |               |               |               |               |               |               |               |               |
|---|---------------|---------------|---------------|---------------|---------------|---------------|---------------|---------------|---------------|---------------|---------------|---------------|---------------|
| <b>1. Заеми в чуждестранна валута; ценни книжа и депозити</b>   | <b>-425.7</b> | <b>-446.6</b> | <b>-739.4</b> | <b>-725.5</b> | <b>-685.3</b> | <b>-683.1</b> | <b>-701.2</b> | <b>-732.8</b> | <b>-734.0</b> | <b>-671.3</b> | <b>-575.9</b> | <b>-273.6</b> | <b>-351.9</b> |
| изходящи потоци (-) (главнина)  | -304.3        | -226.7        | -506.0        | -495.9        | -493.0        | -486.9        | -498.2        | -496.8        | -498.3        | -440.3        | -444.5        | -158.7        | -229.2        |
| изходящи потоци (-) (лихва)   | -121.4        | -219.9        | -233.4        | -229.5        | -192.4        | -196.2        | -203.0        | -235.9        | -235.7        | -231.0        | -131.4        | -114.9        | -122.8        |
| входящи потоци (+) (главнина)   | -             | -             | -             | -             | -             | -             | -             | -             | -             | -             | -             | -             | -             |
| входящи потоци (+) (лихва)  | -             | -             | -             | -             | -             | -             | -             | -             | -             | -             | -             | -             | -             |
| <b>2. Агрегирани къси и дълги позиции във форуърди и фючърси в чуждестранна валута спрямо местна валута (включително форуърд частта на валутните суапове)</b> |               |               |               |               |               |               |               |               |               |               |               |               |               |
| а) къси позиции (-)   | -             | -             | -             | -             | -             | -             | -             | -             | -             | -             | -             | -             | -             |
| б) дълги позиции (+)  | -             | -             | -             | -             | -             | -             | -             | -             | -             | -             | -             | -             | -             |
| <b>3. Други</b>   |               |               |               |               |               |               |               |               |               |               |               |               |               |
| изходящи потоци по репо-сделки (-)  | -             | -             | -             | -             | -             | -             | -             | -             | -             | -             | -             | -             | -             |
| входящи потоци по обратни репо-сделки (+)   | -             | -             | -             | -             | -             | -             | -             | -             | -             | -             | -             | -             | -             |
| търговски кредит (-)  | -             | -             | -             | -             | -             | -             | -             | -             | -             | -             | -             | -             | -             |
| търговски кредит (+)  | -             | -             | -             | -             | -             | -             | -             | -             | -             | -             | -             | -             | -             |
| други сметки за плащане (-)   | -             | -             | -             | -             | -             | -             | -             | -             | -             | -             | -             | -             | -             |
| други сметки за получаване (+)  | -             | -             | -             | -             | -             | -             | -             | -             | -             | -             | -             | -             | -             |

Източник: БНБ.

## 2.8.3. Част III. УСЛОВНО ИЗТИЧАНЕ НА АКТИВИ В ЧУЖДЕСТРАННА ВАЛУТА (НОМИНАЛНА СТОЙНОСТ) ПРЕЗ СЛЕДВАЩИТЕ 12 МЕСЕЦА

(млн. евро)

|   | XII.2005 | I.2006 | II.2006 | III.2006 | IV.2006 | V.2006 | VI.2006 | VII.2006 | VIII.2006 | IX.2006 | X.2006 | XI.2006 | XII.2006 |
|---|----------|--------|---------|----------|---------|--------|---------|----------|-----------|---------|--------|---------|----------|
| <b>ОБЩО</b>   |          |        |         |          |         |        |         |          |           |         |        |         |          |
| <b>1. Условни задължения в чуждестранна валута</b>  | -52.1    | -52.3  | -53.4   | -54.9    | -54.9   | -54.7  | -58.2   | -59.0    | -61.8     | -61.8   | -62.8  | -61.3   | -64.3    |
| а) гаранции за обезпечение по дълг, дължим до 1 година  | -        | -      | -       | -        | -       | -      | -       | -        | -         | -       | -      | -       | -        |
| б) други условни задължения   | -52.1    | -52.3  | -53.4   | -54.9    | -54.9   | -54.7  | -58.2   | -59.0    | -61.8     | -61.8   | -62.8  | -61.3   | -64.3    |
| <b>2. Цени книжа в чуждестранна валута, емитирани с включени опции (упражняеми облигации)</b> | -        | -      | -       | -        | -       | -      | -       | -        | -         | -       | -      | -       | -        |
| <b>3.1. Неусвоени, безусловни кредитни линии, предоставени от:</b>                            | -        | -      | -       | -        | -       | -      | -       | -        | -         | -       | -      | -       | -        |
| а) други национални парични власти; БМР; МВФ; други международни организации                  | -        | -      | -       | -        | -       | -      | -       | -        | -         | -       | -      | -       | -        |
| други национални парични власти (+)   | -        | -      | -       | -        | -       | -      | -       | -        | -         | -       | -      | -       | -        |
| БМР (+)   | -        | -      | -       | -        | -       | -      | -       | -        | -         | -       | -      | -       | -        |
| МВФ (+)   | -        | -      | -       | -        | -       | -      | -       | -        | -         | -       | -      | -       | -        |
| б) банки и други финансови институции със седалище в отчитаната страна (+)                    | -        | -      | -       | -        | -       | -      | -       | -        | -         | -       | -      | -       | -        |
| в) банки и други финансови институции със седалище извън отчитаната страна (+)                | -        | -      | -       | -        | -       | -      | -       | -        | -         | -       | -      | -       | -        |
| <b>3.2. Неусвоени, безусловни кредитни линии, предоставени на:</b>                            | -        | -      | -       | -        | -       | -      | -       | -        | -         | -       | -      | -       | -        |
| а) други национални парични власти; БМР; МВФ; други международни организации                  | -        | -      | -       | -        | -       | -      | -       | -        | -         | -       | -      | -       | -        |
| други национални парични власти (-)   | -        | -      | -       | -        | -       | -      | -       | -        | -         | -       | -      | -       | -        |
| БМР (-)   | -        | -      | -       | -        | -       | -      | -       | -        | -         | -       | -      | -       | -        |
| МВФ (-)   | -        | -      | -       | -        | -       | -      | -       | -        | -         | -       | -      | -       | -        |
| б) банки и други финансови институции със седалище в отчитаната страна (-)                    | -        | -      | -       | -        | -       | -      | -       | -        | -         | -       | -      | -       | -        |
| в) банки и други финансови институции със седалище извън отчитаната страна (-)                | -        | -      | -       | -        | -       | -      | -       | -        | -         | -       | -      | -       | -        |
| <b>4. Агрегирани къси и дълги позиции в опции в чуждестранна валута спрямо местна валута</b>  | -        | -      | -       | -        | -       | -      | -       | -        | -         | -       | -      | -       | -        |
| а) къси позиции   | -        | -      | -       | -        | -       | -      | -       | -        | -         | -       | -      | -       | -        |
| купени пут-опции (put options) <sup>1</sup>   | -        | -      | -       | -        | -       | -      | -       | -        | -         | -       | -      | -       | -        |
| записани кол-опции (call options) <sup>2</sup>  | -        | -      | -       | -        | -       | -      | -       | -        | -         | -       | -      | -       | -        |
| б) дълги позиции  | -        | -      | -       | -        | -       | -      | -       | -        | -         | -       | -      | -       | -        |
| купени кол-опции (call options)   | -        | -      | -       | -        | -       | -      | -       | -        | -         | -       | -      | -       | -        |
| записани пут-опции (put options)  | -        | -      | -       | -        | -       | -      | -       | -        | -         | -       | -      | -       | -        |

(продължава)

2.8.3. Част III. УСЛОВНО ИЗТИЧАНЕ НА АКТИВИ В ЧУЖДЕСТРАННА ВАЛУТА (НОМИНАЛНА СТОЙНОСТ) ПРЕЗ СЛЕДВАЩИТЕ 12 МЕСЕЦА  
(продължение)

|   | ХП.2005 | 1.2006 | II.2006 | III.2006 | IV.2006 | V.2006 | VI.2006 | VII.2006 | VIII.2006 | IX.2006 | X.2006 | XI.2006 | ХП.2006 | (млн. евро) |
|---|---------|--------|---------|----------|---------|--------|---------|----------|-----------|---------|--------|---------|---------|-------------|
| <b>Допълнителни показатели: опции „в паритет“</b> |         |        |         |          |         |        |         |          |           |         |        |         |         |             |
| 1) По текущи валутни курсове                      | -       | -      | -       | -        | -       | -      | -       | -        | -         | -       | -      | -       | -       | -           |
| а) къса позиция                                   | -       | -      | -       | -        | -       | -      | -       | -        | -         | -       | -      | -       | -       | -           |
| б) дълга позиция                                  | -       | -      | -       | -        | -       | -      | -       | -        | -         | -       | -      | -       | -       | -           |
| 2) + 5% (обезценяване с 5%)                       | -       | -      | -       | -        | -       | -      | -       | -        | -         | -       | -      | -       | -       | -           |
| а) къса позиция                                   | -       | -      | -       | -        | -       | -      | -       | -        | -         | -       | -      | -       | -       | -           |
| б) дълга позиция                                  | -       | -      | -       | -        | -       | -      | -       | -        | -         | -       | -      | -       | -       | -           |
| 3) -5% (надценяване с 5%)                         | -       | -      | -       | -        | -       | -      | -       | -        | -         | -       | -      | -       | -       | -           |
| а) къса позиция                                   | -       | -      | -       | -        | -       | -      | -       | -        | -         | -       | -      | -       | -       | -           |
| б) дълга позиция                                  | -       | -      | -       | -        | -       | -      | -       | -        | -         | -       | -      | -       | -       | -           |
| 4) +10% (обезценяване с 10%)                      | -       | -      | -       | -        | -       | -      | -       | -        | -         | -       | -      | -       | -       | -           |
| а) къса позиция                                   | -       | -      | -       | -        | -       | -      | -       | -        | -         | -       | -      | -       | -       | -           |
| б) дълга позиция                                  | -       | -      | -       | -        | -       | -      | -       | -        | -         | -       | -      | -       | -       | -           |
| 5) -10% (надценяване с 10%)                       | -       | -      | -       | -        | -       | -      | -       | -        | -         | -       | -      | -       | -       | -           |
| а) къса позиция                                   | -       | -      | -       | -        | -       | -      | -       | -        | -         | -       | -      | -       | -       | -           |
| б) дълга позиция                                  | -       | -      | -       | -        | -       | -      | -       | -        | -         | -       | -      | -       | -       | -           |
| 6) други  | -       | -      | -       | -        | -       | -      | -       | -        | -         | -       | -      | -       | -       | -           |
| а) къса позиция                                   | -       | -      | -       | -        | -       | -      | -       | -        | -         | -       | -      | -       | -       | -           |
| б) дълга позиция                                  | -       | -      | -       | -        | -       | -      | -       | -        | -         | -       | -      | -       | -       | -           |

**С ОСТАТЪЧЕН МАТУРИТЕТ, ПО-МАЛЪК  
ИЛИ РАВЕН НА 1 МЕСЕЦ (n <= 1)**

|   |      |      |      |      |      |      |      |      |      |      |      |      |      |   |
|---|------|------|------|------|------|------|------|------|------|------|------|------|------|---|
| 1. Условни задължения в чуждестранна валута   | -0.6 | -4.0 | -3.0 | -3.0 | -4.0 | -8.4 | -0.8 | -4.2 | -3.3 | -5.9 | -1.7 | -8.2 | -1.0 | - |
| а) гаранции за обезпечение по дълг, дължим до 1 година                                    | -    | -    | -    | -    | -    | -    | -    | -    | -    | -    | -    | -    | -    | - |
| б) други условни задължения   | -0.6 | -4.0 | -3.0 | -3.0 | -4.0 | -8.4 | -0.8 | -4.2 | -3.3 | -5.9 | -1.7 | -8.2 | -1.0 | - |
| 2. Цени книга в чуждестранна валута,<br>емитирани с включени опции (упражняеми облигации) | -    | -    | -    | -    | -    | -    | -    | -    | -    | -    | -    | -    | -    | - |
| 3.1. Неусвоени, безусловни кредитни линии,<br>предоставени от:                            | -    | -    | -    | -    | -    | -    | -    | -    | -    | -    | -    | -    | -    | - |
| а) други национални парични власти; БМР; МВФ; други<br>международни организации           | -    | -    | -    | -    | -    | -    | -    | -    | -    | -    | -    | -    | -    | - |
| б) други национални парични власти (+)<br>БМР (+)<br>МВФ (+)                              | -    | -    | -    | -    | -    | -    | -    | -    | -    | -    | -    | -    | -    | - |
| б) банки и други финансови институции със<br>седалище в отчетната страна (+)              | -    | -    | -    | -    | -    | -    | -    | -    | -    | -    | -    | -    | -    | - |
| в) банки и други финансови институции със<br>седалище извън отчетната страна (+)          | -    | -    | -    | -    | -    | -    | -    | -    | -    | -    | -    | -    | -    | - |

(продължава)

2.8.3. Част III. УСЛОВНО ИЗГИЧАНЕ НА АКТИВИ В ЧУЖДЕСТРАННА ВАЛУТА (НОМИНАЛНА СТОЙНОСТ) ПРЕЗ СЛЕДВАЩИТЕ 12 МЕСЕЦА  
(продължение)

|  | ХІІ.2005    | І.2006 | ІІ.2006 | ІІІ.2006 | ІV.2006 | V.2006 | VI.2006 | VII.2006 | VIII.2006 | IX.2006 | X.2006 | XI.2006 | ХІІ.2006 |
|--|-------------|--------|---------|----------|---------|--------|---------|----------|-----------|---------|--------|---------|----------|
|  | (млн. евро) |        |         |          |         |        |         |          |           |         |        |         |          |
| <b>3.2. Неусовени, безусловни кредитни линии, предоставени на:</b>                           |             |        |         |          |         |        |         |          |           |         |        |         |          |
| а) други национални парични власти; БМР; МВФ; други международни организации                 | -           | -      | -       | -        | -       | -      | -       | -        | -         | -       | -      | -       | -        |
| други национални парични власти (-)  | -           | -      | -       | -        | -       | -      | -       | -        | -         | -       | -      | -       | -        |
| БМР (-)  | -           | -      | -       | -        | -       | -      | -       | -        | -         | -       | -      | -       | -        |
| МВФ (-)  | -           | -      | -       | -        | -       | -      | -       | -        | -         | -       | -      | -       | -        |
| б) банки и други финансови институции със седалище в отчитаната страна (-)                   | -           | -      | -       | -        | -       | -      | -       | -        | -         | -       | -      | -       | -        |
| в) банки и други финансови институции със седалище извън отчитаната страна (-)               | -           | -      | -       | -        | -       | -      | -       | -        | -         | -       | -      | -       | -        |
| <b>4. Агрегирани къси и дълги позиции в опции в чуждестранна валута спрямо местна валута</b> |             |        |         |          |         |        |         |          |           |         |        |         |          |
| а) къси позиции  | -           | -      | -       | -        | -       | -      | -       | -        | -         | -       | -      | -       | -        |
| купени пут-опции (put options)   | -           | -      | -       | -        | -       | -      | -       | -        | -         | -       | -      | -       | -        |
| записани кол-опции (call options)  | -           | -      | -       | -        | -       | -      | -       | -        | -         | -       | -      | -       | -        |
| б) дълги позиции   | -           | -      | -       | -        | -       | -      | -       | -        | -         | -       | -      | -       | -        |
| купени кол-опции (call options)  | -           | -      | -       | -        | -       | -      | -       | -        | -         | -       | -      | -       | -        |
| записани пут-опции (put options)   | -           | -      | -       | -        | -       | -      | -       | -        | -         | -       | -      | -       | -        |
| <b>Допълнителни показатели: опции „в парите“</b>   |             |        |         |          |         |        |         |          |           |         |        |         |          |
| 1) По текущи валутни курсове   | -           | -      | -       | -        | -       | -      | -       | -        | -         | -       | -      | -       | -        |
| а) къса позиция  | -           | -      | -       | -        | -       | -      | -       | -        | -         | -       | -      | -       | -        |
| б) дълга позиция   | -           | -      | -       | -        | -       | -      | -       | -        | -         | -       | -      | -       | -        |
| 2) + 5% (обезценяване с 5%)  | -           | -      | -       | -        | -       | -      | -       | -        | -         | -       | -      | -       | -        |
| а) къса позиция  | -           | -      | -       | -        | -       | -      | -       | -        | -         | -       | -      | -       | -        |
| б) дълга позиция   | -           | -      | -       | -        | -       | -      | -       | -        | -         | -       | -      | -       | -        |
| 3) - 5% (надценяване с 5%)   | -           | -      | -       | -        | -       | -      | -       | -        | -         | -       | -      | -       | -        |
| а) къса позиция  | -           | -      | -       | -        | -       | -      | -       | -        | -         | -       | -      | -       | -        |
| б) дълга позиция   | -           | -      | -       | -        | -       | -      | -       | -        | -         | -       | -      | -       | -        |
| 4) + 10% (обезценяване с 10%)  | -           | -      | -       | -        | -       | -      | -       | -        | -         | -       | -      | -       | -        |
| а) къса позиция  | -           | -      | -       | -        | -       | -      | -       | -        | -         | -       | -      | -       | -        |
| б) дълга позиция   | -           | -      | -       | -        | -       | -      | -       | -        | -         | -       | -      | -       | -        |
| 5) - 10% (надценяване с 10%)   | -           | -      | -       | -        | -       | -      | -       | -        | -         | -       | -      | -       | -        |
| а) къса позиция  | -           | -      | -       | -        | -       | -      | -       | -        | -         | -       | -      | -       | -        |
| б) дълга позиция   | -           | -      | -       | -        | -       | -      | -       | -        | -         | -       | -      | -       | -        |
| б) Други   | -           | -      | -       | -        | -       | -      | -       | -        | -         | -       | -      | -       | -        |
| а) къса позиция  | -           | -      | -       | -        | -       | -      | -       | -        | -         | -       | -      | -       | -        |
| б) дълга позиция   | -           | -      | -       | -        | -       | -      | -       | -        | -         | -       | -      | -       | -        |

(продължава)

2.8.3. Част III. УСЛОВНО ИЗТИЧАНЕ НА АКТИВИ В ЧУЖДЕСТРАННА ВАЛУТА (НОМИНАЛНА СТОЙНОСТ) ПРЕЗ СЛЕДВАЩИТЕ 12 МЕСЕЦА  
(продължение)

(млн. евро)

|  | ХІІ.2005 | І.2006 | ІІ.2006 | ІІІ.2006 | ІV.2006 | V.2006 | VI.2006 | VІІ.2006 | VІІІ.2006 | ІХ.2006 | X.2006 | XI.2006 | XII.2006 |
|--|----------|--------|---------|----------|---------|--------|---------|----------|-----------|---------|--------|---------|----------|
| <b>С ОСТАТЪЧЕН МАТУРИТЕТ, ПО-ГОЛЯМ ОТ 1 ИЛИ ПО-МАЛЪК ИЛИ РАВЕН НА 3 МЕСЕЦА (1 &lt;= n &lt;= 3)</b> |          |        |         |          |         |        |         |          |           |         |        |         |          |
| <b>1. Услови за задължения в чуждестранна валута</b>   | -7,0     | -6,0   | -7,0    | -15,9    | -12,6   | -5,2   | -7,7    | -9,7     | -8,2      | -10,6   | -9,8   | -7,0    | -9,5     |
| а) гаранции за обезпечение по дълг, дължим до 1 година   | -        | -      | -       | -        | -       | -      | -       | -        | -         | -       | -      | -       | -        |
| б) други условия за дължения   | -7,0     | -6,0   | -7,0    | -15,9    | -12,6   | -5,2   | -7,7    | -9,7     | -8,2      | -10,6   | -9,8   | -7,0    | -9,5     |
| <b>2. Ценни книжа в чуждестранна валута, емитирани с включени опции (упражняеми облигации)</b>     | -        | -      | -       | -        | -       | -      | -       | -        | -         | -       | -      | -       | -        |
| <b>3.1. Неусвоени, безусловни кредитни линии, предоставени от:</b>                                 |          |        |         |          |         |        |         |          |           |         |        |         |          |
| а) други национални парични власти; БМР; МВФ; други международни организации                       | -        | -      | -       | -        | -       | -      | -       | -        | -         | -       | -      | -       | -        |
| други национални парични власти (+)  | -        | -      | -       | -        | -       | -      | -       | -        | -         | -       | -      | -       | -        |
| БМР (+)  | -        | -      | -       | -        | -       | -      | -       | -        | -         | -       | -      | -       | -        |
| МВФ (+)  | -        | -      | -       | -        | -       | -      | -       | -        | -         | -       | -      | -       | -        |
| б) банки и други финансови институции със седалище в отчетната страна (+)                          | -        | -      | -       | -        | -       | -      | -       | -        | -         | -       | -      | -       | -        |
| в) банки и други финансови институции със седалище извън отчетната страна (+)                      | -        | -      | -       | -        | -       | -      | -       | -        | -         | -       | -      | -       | -        |
| <b>3.2. Неусвоени, безусловни кредитни линии, предоставени на:</b>                                 |          |        |         |          |         |        |         |          |           |         |        |         |          |
| а) други национални парични власти; БМР; МВФ; други международни организации                       | -        | -      | -       | -        | -       | -      | -       | -        | -         | -       | -      | -       | -        |
| други национални парични власти (-)  | -        | -      | -       | -        | -       | -      | -       | -        | -         | -       | -      | -       | -        |
| БМР (-)  | -        | -      | -       | -        | -       | -      | -       | -        | -         | -       | -      | -       | -        |
| МВФ (-)  | -        | -      | -       | -        | -       | -      | -       | -        | -         | -       | -      | -       | -        |
| б) банки и други финансови институции със седалище в отчетната страна (-)                          | -        | -      | -       | -        | -       | -      | -       | -        | -         | -       | -      | -       | -        |
| в) банки и други финансови институции със седалище извън отчетната страна (-)                      | -        | -      | -       | -        | -       | -      | -       | -        | -         | -       | -      | -       | -        |
| <b>4. Агрегирани къси и дълги позиции в опции в чуждестранна валута спрямо местна валута</b>       |          |        |         |          |         |        |         |          |           |         |        |         |          |
| а) къси позиции  | -        | -      | -       | -        | -       | -      | -       | -        | -         | -       | -      | -       | -        |
| купени пут-опции (put options)   | -        | -      | -       | -        | -       | -      | -       | -        | -         | -       | -      | -       | -        |
| записани кол-опции (call options)  | -        | -      | -       | -        | -       | -      | -       | -        | -         | -       | -      | -       | -        |
| б) дълги позиции   | -        | -      | -       | -        | -       | -      | -       | -        | -         | -       | -      | -       | -        |
| купени кол-опции (call options)  | -        | -      | -       | -        | -       | -      | -       | -        | -         | -       | -      | -       | -        |
| записани пут-опции (put options)   | -        | -      | -       | -        | -       | -      | -       | -        | -         | -       | -      | -       | -        |

(продължава)

2.8.3. Част III. УСЛОВНО ИЗГИЧАНЕ НА АКТИВИ В ЧУЖДЕСТРАННА ВАЛУТА (НОМИНАЛНА СТОЙНОСТ) ПРЕЗ СЛЕДВАЩИТЕ 12 МЕСЕЦА (продължение)

|   | ХІІ.2005 | І.2006 | ІІ.2006 | ІІІ.2006 | ІV.2006 | V.2006 | VI.2006 | VII.2006 | VIII.2006 | IX.2006 | X.2006 | XI.2006 | ХІІ.2006 |
|---|----------|--------|---------|----------|---------|--------|---------|----------|-----------|---------|--------|---------|----------|
| <b>Допълнителни показатели: опции „в паритет“</b> |          |        |         |          |         |        |         |          |           |         |        |         |          |
| 1) По текущи валутни курсове                      | -        | -      | -       | -        | -       | -      | -       | -        | -         | -       | -      | -       | -        |
| а) къса позиция                                   | -        | -      | -       | -        | -       | -      | -       | -        | -         | -       | -      | -       | -        |
| б) дълга позиция                                  | -        | -      | -       | -        | -       | -      | -       | -        | -         | -       | -      | -       | -        |
| 2) + 5% (обезпечяване с 5%)                       | -        | -      | -       | -        | -       | -      | -       | -        | -         | -       | -      | -       | -        |
| а) къса позиция                                   | -        | -      | -       | -        | -       | -      | -       | -        | -         | -       | -      | -       | -        |
| б) дълга позиция                                  | -        | -      | -       | -        | -       | -      | -       | -        | -         | -       | -      | -       | -        |
| 3) - 5% (надценяване с 5%)                        | -        | -      | -       | -        | -       | -      | -       | -        | -         | -       | -      | -       | -        |
| а) къса позиция                                   | -        | -      | -       | -        | -       | -      | -       | -        | -         | -       | -      | -       | -        |
| б) дълга позиция                                  | -        | -      | -       | -        | -       | -      | -       | -        | -         | -       | -      | -       | -        |
| 4) +10% (обезпечяване с 10%)                      | -        | -      | -       | -        | -       | -      | -       | -        | -         | -       | -      | -       | -        |
| а) къса позиция                                   | -        | -      | -       | -        | -       | -      | -       | -        | -         | -       | -      | -       | -        |
| б) дълга позиция                                  | -        | -      | -       | -        | -       | -      | -       | -        | -         | -       | -      | -       | -        |
| 5) -10% (надценяване с 10%)                       | -        | -      | -       | -        | -       | -      | -       | -        | -         | -       | -      | -       | -        |
| а) къса позиция                                   | -        | -      | -       | -        | -       | -      | -       | -        | -         | -       | -      | -       | -        |
| б) дълга позиция                                  | -        | -      | -       | -        | -       | -      | -       | -        | -         | -       | -      | -       | -        |
| 6) Други  | -        | -      | -       | -        | -       | -      | -       | -        | -         | -       | -      | -       | -        |
| а) къса позиция                                   | -        | -      | -       | -        | -       | -      | -       | -        | -         | -       | -      | -       | -        |
| б) дълга позиция                                  | -        | -      | -       | -        | -       | -      | -       | -        | -         | -       | -      | -       | -        |

**С ОСТАТЪЧЕН МАТУРИТЕТ, ПО-ГОЛЯМ ОТ 3 И ПО-МАЛЪК ИЛИ РАВЕН НА 12 МЕСЕЦА (3 < n <= 12)****1. Условни задължения в чуждестранна валута**

- а) гаранции за обезпечение по дълг, дължим до 1 година  
 б) други условни задължения

**2. Ценни книжа в чуждестранна валута, емитирани с включени опции (управляеми облигации)****3.1. Неусвоени, безусловни кредитни линии, предоставени от:**

- а) други национални парични власти; БМР; МВФ; други международни организации

други национални парични власти (+)

БМР (+)

МВФ (+)

- б) банки и други финансови институции със седалище в отчитаната страна (+)

- в) банки и други финансови институции със седалище извън отчитаната страна (+)

(продължава)



## 2.8.3. Част III. УСЛОВНО ИЗТИЧАНЕ НА АКТИВИ В ЧУЖДЕСТРАННА ВАЛУТА (НОМИНАЛНА СТОЙНОСТ) ПРЕЗ СЛЕДВАЩИТЕ 12 МЕСЕЦА (продължение)

|  | ХП.2005 | 1.2006 | II.2006 | III.2006 | IV.2006 | V.2006 | VI.2006 | VII.2006 | VIII.2006 | IX.2006 | X.2006 | XI.2006 | ХП.2006 | (млн. евро) |
|--|---------|--------|---------|----------|---------|--------|---------|----------|-----------|---------|--------|---------|---------|-------------|
| <b>3.2. Неусловни, безусловни кредитни линии, предоставени на:</b>                           |         |        |         |          |         |        |         |          |           |         |        |         |         |             |
| а) други национални парични власти; БМР; МВФ; други международни организации                 | -       | -      | -       | -        | -       | -      | -       | -        | -         | -       | -      | -       | -       | -           |
| други национални парични власти (-)  | -       | -      | -       | -        | -       | -      | -       | -        | -         | -       | -      | -       | -       | -           |
| БМР (-)  | -       | -      | -       | -        | -       | -      | -       | -        | -         | -       | -      | -       | -       | -           |
| МВФ (-)  | -       | -      | -       | -        | -       | -      | -       | -        | -         | -       | -      | -       | -       | -           |
| б) банки и други финансови институции със седалище в отчетната страна (-)                    | -       | -      | -       | -        | -       | -      | -       | -        | -         | -       | -      | -       | -       | -           |
| в) банки и други финансови институции със седалище извън отчетната страна (-)                | -       | -      | -       | -        | -       | -      | -       | -        | -         | -       | -      | -       | -       | -           |
| <b>4. Агрегирани къси и дълги позиции в опции в чуждестранна валута спрямо местна валута</b> |         |        |         |          |         |        |         |          |           |         |        |         |         |             |
| а) къси позиции  | -       | -      | -       | -        | -       | -      | -       | -        | -         | -       | -      | -       | -       | -           |
| купени пут-опции (put options)   | -       | -      | -       | -        | -       | -      | -       | -        | -         | -       | -      | -       | -       | -           |
| записани кол-опции (call options)  | -       | -      | -       | -        | -       | -      | -       | -        | -         | -       | -      | -       | -       | -           |
| б) дълги позиции   | -       | -      | -       | -        | -       | -      | -       | -        | -         | -       | -      | -       | -       | -           |
| купени кол-опции (call options)  | -       | -      | -       | -        | -       | -      | -       | -        | -         | -       | -      | -       | -       | -           |
| записани пут-опции (put options)   | -       | -      | -       | -        | -       | -      | -       | -        | -         | -       | -      | -       | -       | -           |
| <b>Допълнителни показатели: опции „в парите“<sup>1</sup></b>                                 |         |        |         |          |         |        |         |          |           |         |        |         |         |             |
| 1) По текущи валутни курсове   | -       | -      | -       | -        | -       | -      | -       | -        | -         | -       | -      | -       | -       | -           |
| а) къса позиция  | -       | -      | -       | -        | -       | -      | -       | -        | -         | -       | -      | -       | -       | -           |
| б) дълга позиция   | -       | -      | -       | -        | -       | -      | -       | -        | -         | -       | -      | -       | -       | -           |
| 2) + 5% (обезценяване с 5%)  | -       | -      | -       | -        | -       | -      | -       | -        | -         | -       | -      | -       | -       | -           |
| а) къса позиция  | -       | -      | -       | -        | -       | -      | -       | -        | -         | -       | -      | -       | -       | -           |
| б) дълга позиция   | -       | -      | -       | -        | -       | -      | -       | -        | -         | -       | -      | -       | -       | -           |
| 3) - 5% (надценяване с 5%)   | -       | -      | -       | -        | -       | -      | -       | -        | -         | -       | -      | -       | -       | -           |
| а) къса позиция  | -       | -      | -       | -        | -       | -      | -       | -        | -         | -       | -      | -       | -       | -           |
| б) дълга позиция   | -       | -      | -       | -        | -       | -      | -       | -        | -         | -       | -      | -       | -       | -           |
| 4) + 10% (обезценяване с 10%)  | -       | -      | -       | -        | -       | -      | -       | -        | -         | -       | -      | -       | -       | -           |
| а) къса позиция  | -       | -      | -       | -        | -       | -      | -       | -        | -         | -       | -      | -       | -       | -           |
| б) дълга позиция   | -       | -      | -       | -        | -       | -      | -       | -        | -         | -       | -      | -       | -       | -           |
| 5) - 10% (надценяване с 10%)   | -       | -      | -       | -        | -       | -      | -       | -        | -         | -       | -      | -       | -       | -           |
| а) къса позиция  | -       | -      | -       | -        | -       | -      | -       | -        | -         | -       | -      | -       | -       | -           |
| б) дълга позиция   | -       | -      | -       | -        | -       | -      | -       | -        | -         | -       | -      | -       | -       | -           |
| б) Други   | -       | -      | -       | -        | -       | -      | -       | -        | -         | -       | -      | -       | -       | -           |
| а) къса позиция  | -       | -      | -       | -        | -       | -      | -       | -        | -         | -       | -      | -       | -       | -           |
| б) дълга позиция   | -       | -      | -       | -        | -       | -      | -       | -        | -         | -       | -      | -       | -       | -           |

<sup>1</sup> Пут-опция (put option) – опция, даваща правото, но не и задължението, за продажба на валута или друг финансов инструмент, на цената на упражняване в рамките на предварително определен период или дата.

<sup>2</sup> Кол-опция (call option) – опция, даваща на притежателя си правото, но не и задължението, да закупи базовия инструмент на определена цена, наречена цена на упражняване, на или преди определена дата.

Източник: БНБ.

## 2.8.4. Част IV. ДОПЪЛНИТЕЛНИ ПОКАЗАТЕЛИ

|  | ХІІ.2005 | І.2006 | ІІ.2006 | ІІІ.2006 | ІV.2006 | V.2006 | VI.2006 | VІІ.2006 | VІІІ.2006 | ІХ.2006 | X.2006 | XI.2006 | ХІІ.2006 |
|--|----------|--------|---------|----------|---------|--------|---------|----------|-----------|---------|--------|---------|----------|
| (млн. евро)  |          |        |         |          |         |        |         |          |           |         |        |         |          |
| <b>І) Отчитат се със стандартна периодичност и своевременност:</b>   |          |        |         |          |         |        |         |          |           |         |        |         |          |
| а) краткосрочен дълг в местна валута, индексран към валутния курс  |          |        |         |          |         |        |         |          |           |         |        |         |          |
| б) финансови инструменти, деноминирани в чуждестранна валута и изплащани с други средства (т.е. в местна валута)                                       | 234.3    | 214.7  | 216.9   | 214.8    | 211.1   | 208.5  | 209.7   | 209.3    | 208.6     | 210.1   | 209.9  | 206.0   | 206.2    |
| - краткосрочни форбъри в слаботоргувани или неконвертируеми валути   | -        | -      | -       | -        | -       | -      | -       | -        | -         | -       | -      | -       | -        |
| - къси позиции   | -        | -      | -       | -        | -       | -      | -       | -        | -         | -       | -      | -       | -        |
| - дълги позиции  | -        | -      | -       | -        | -       | -      | -       | -        | -         | -       | -      | -       | -        |
| - други инструменти <sup>1</sup>   | 234.3    | 214.7  | 216.9   | 214.8    | 211.1   | 208.5  | 209.7   | 209.3    | 208.6     | 210.1   | 209.9  | 206.0   | 206.2    |
| в) заложен активи  | -        | -      | -       | -        | -       | -      | -       | -        | -         | -       | -      | -       | -        |
| - включени в резервните активи   | -        | -      | -       | -        | -       | -      | -       | -        | -         | -       | -      | -       | -        |
| - включени в други активи в чуждестранна валута  | -        | -      | -       | -        | -       | -      | -       | -        | -         | -       | -      | -       | -        |
| г) ценни книжа, отгледени на заем или предмет на репо-операции   | -        | -      | -       | -        | -       | -      | -       | -        | -         | -       | -      | -       | -        |
| - отгледени на заем или предмет на репо-операции и включени в част I (-)   | -        | -      | -       | -        | -       | -      | -       | -        | -         | -       | -      | -       | -        |
| - отгледени на заем или предмет на репо-операции и неключени в част I (-)  | -        | -      | -       | -        | -       | -      | -       | -        | -         | -       | -      | -       | -        |
| - заети или придобити и включени в част I (+)  | -        | -      | -       | -        | -       | -      | -       | -        | -         | -       | -      | -       | -        |
| - заети или придобити и неключени в част I (+)   | -        | -      | -       | -        | -       | -      | -       | -        | -         | -       | -      | -       | -        |
| д) финансови дериватни активи (нетни по пресоблажаваща пазарна цена)   | -        | -      | -       | -        | -       | -      | -       | -        | -         | -       | -      | -       | -        |
| - форбъри  | -        | -      | -       | -        | -       | -      | -       | -        | -         | -       | -      | -       | -        |
| - фючърси  | -        | -      | -       | -        | -       | -      | -       | -        | -         | -       | -      | -       | -        |
| - суапове  | -        | -      | -       | -        | -       | -      | -       | -        | -         | -       | -      | -       | -        |
| - опции  | -        | -      | -       | -        | -       | -      | -       | -        | -         | -       | -      | -       | -        |
| е) деривати (форбъри; фючърс; опционни договори) с остатъчен матуритет, по-дълъг от една година  | -        | -      | -       | -        | -       | -      | -       | -        | -         | -       | -      | -       | -        |
| - агрегирани къси и дълги позиции във форбъри и фючърси в чуждестранни валути спрямо местната валута (включително форбърд частта на валутните суапове) | -        | -      | -       | -        | -       | -      | -       | -        | -         | -       | -      | -       | -        |
| • къси позиции (-)   | -        | -      | -       | -        | -       | -      | -       | -        | -         | -       | -      | -       | -        |
| • дълги позиции (+)  | -        | -      | -       | -        | -       | -      | -       | -        | -         | -       | -      | -       | -        |
| - агрегирани къси и дълги позиции в опции в чуждестранни валути спрямо местната валута   | -        | -      | -       | -        | -       | -      | -       | -        | -         | -       | -      | -       | -        |
| • къси позиции   | -        | -      | -       | -        | -       | -      | -       | -        | -         | -       | -      | -       | -        |
| • дълги позиции  | -        | -      | -       | -        | -       | -      | -       | -        | -         | -       | -      | -       | -        |
| купени пут-опции (put options) <sup>2</sup>  | -        | -      | -       | -        | -       | -      | -       | -        | -         | -       | -      | -       | -        |
| записани кол-опции (call options) <sup>3</sup>   | -        | -      | -       | -        | -       | -      | -       | -        | -         | -       | -      | -       | -        |
| купени кол-опции (call options)  | -        | -      | -       | -        | -       | -      | -       | -        | -         | -       | -      | -       | -        |
| записани пут-опции (put options)   | -        | -      | -       | -        | -       | -      | -       | -        | -         | -       | -      | -       | -        |
| <b>2) Разпространяват се с по-малка честота:</b>   |          |        |         |          |         |        |         |          |           |         |        |         |          |
| а) валутна структура на резервите (по групи валути)  | 7370.3   | 6887.1 | 6859.3  | 7016.5   | 7334.1  | 7793.4 | 7874.9  | 8322.7   | 8136.7    | 8446.7  | 8652.8 | 8976.4  | 8926.4   |
| - валути в кошницата на СПТ  | 6773.0   | 6235.2 | 6217.2  | 6357.3   | 6638.4  | 7102.8 | 7230.1  | 7638.4   | 7476.8    | 7798.0  | 8002.3 | 8317.3  | 8268.7   |
| - валути извън кошницата на СПТ  | 597.3    | 651.9  | 642.1   | 659.1    | 695.7   | 690.6  | 644.9   | 684.2    | 659.9     | 648.7   | 650.5  | 659.1   | 657.7    |

<sup>1</sup> Държавни ценни книжа, издадени за структурната реформа (ЗУНК).

<sup>2</sup> Пут-опция (put option) – опция, даваща правото, но не и задължението, за продажба на валута или друг финансов инструмент, на цената на упражняване в рамките на предварително определен период или дата.

<sup>3</sup> Кол-опция (call option) – опция, даваща на притежателя си правото, но не и задължението, да закупи базовия инструмент на определена цена, наречена цена на упражняване, на или преди определена дата.

Източник: БНБ.

## 2.9. ЦЕНТРАЛНИ КУРСОВЕ НА НЯКОИ ОСНОВНИ ВАЛУТИ

(лв.)

| Декември 2006 г.        | EUR            | USD            | (10) JPY        | GBP            | CHF            | TRY            |
|-------------------------|----------------|----------------|-----------------|----------------|----------------|----------------|
| 1                       | 1.95583        | 1.47677        | 0.127192        | 2.90657        | 1.23132        | 1.01586        |
| 4                       | 1.95583        | 1.46955        | 0.127093        | 2.90441        | 1.22761        | 1.00728        |
| 5                       | 1.95583        | 1.46713        | 0.128050        | 2.90053        | 1.23124        | 1.01181        |
| 6                       | 1.95583        | 1.47343        | 0.128117        | 2.89581        | 1.23101        | 1.01861        |
| 7                       | 1.95583        | 1.47088        | 0.127941        | 2.89281        | 1.23202        | 1.02695        |
| 8                       | 1.95583        | 1.47321        | 0.127432        | 2.88641        | 1.23078        | 1.02641        |
| 11                      | 1.95583        | 1.48428        | 0.126730        | 2.89238        | 1.22885        | 1.03648        |
| 12                      | 1.95583        | 1.47677        | 0.126231        | 2.89924        | 1.22792        | 1.03598        |
| 13                      | 1.95583        | 1.47443        | 0.125906        | 2.90700        | 1.22615        | 1.03379        |
| 14                      | 1.95583        | 1.48259        | 0.126150        | 2.91241        | 1.22339        | 1.04089        |
| 15                      | 1.95583        | 1.49232        | 0.126150        | 2.91959        | 1.22415        | 1.04724        |
| 18                      | 1.95583        | 1.49357        | 0.126722        | 2.91241        | 1.22293        | 1.04797        |
| 19                      | 1.95583        | 1.48642        | 0.125793        | 2.91371        | 1.22056        | 1.03785        |
| 20                      | 1.95583        | 1.48135        | 0.125374        | 2.91828        | 1.21942        | 1.03730        |
| 21                      | 1.95583        | 1.48416        | 0.125494        | 2.91219        | 1.21995        | 1.03835        |
| 22                      | 1.95583        | 1.48259        | 0.125165        | 2.91263        | 1.22018        | 1.03978        |
| 27                      | 1.95583        | 1.48631        | 0.125293        | 2.91545        | 1.21798        | 1.04305        |
| 28                      | 1.95583        | 1.48473        | 0.124885        | 2.91415        | 1.21798        | 1.04881        |
| 29                      | 1.95583        | 1.48506        | 0.124631        | 2.91263        | 1.21714        | 1.04927        |
| <b>Среден за месеца</b> | <b>1.95583</b> | <b>1.48029</b> | <b>0.126334</b> | <b>2.90677</b> | <b>1.22477</b> | <b>1.03388</b> |

Източник: БНБ.

## 2.10. ВАЛУТЕН КУРС НА ЛЕВА КЪМ ЩАТСКИЯ ДОЛАР

(лв.)

|           | Средномесечен |         | В края на периода |         |
|-----------|---------------|---------|-------------------|---------|
|           | 2005 г.       | 2006 г. | 2005 г.           | 2006 г. |
| Януари    | 1.49095       | 1.61396 | 1.50044           | 1.61399 |
| Февруари  | 1.50304       | 1.63833 | 1.47532           | 1.64701 |
| Март      | 1.48228       | 1.62723 | 1.50866           | 1.61585 |
| Април     | 1.51176       | 1.59712 | 1.50948           | 1.56005 |
| Май       | 1.54322       | 1.53216 | 1.58611           | 1.51992 |
| Юни       | 1.60785       | 1.54625 | 1.61746           | 1.53845 |
| Юли       | 1.62492       | 1.54208 | 1.61732           | 1.53194 |
| Август    | 1.59115       | 1.52666 | 1.60340           | 1.52193 |
| Септември | 1.59728       | 1.53772 | 1.62417           | 1.54489 |
| Октомври  | 1.62794       | 1.55094 | 1.62674           | 1.54051 |
| Ноември   | 1.65963       | 1.51854 | 1.66185           | 1.48169 |
| Декември  | 1.64975       | 1.48029 | 1.65790           | 1.48506 |

Източник: БНБ.

# 3 Фискален сектор

## 3.1. КОНСОЛИДИРАН ДЪРЖАВЕН БЮДЖЕТ\*

(млн. лв.)

|   | 2005 г. |         |          |          | 2006 г. |         |          |          |          |          |
|---|---------|---------|----------|----------|---------|---------|----------|----------|----------|----------|
|   | III     | VI      | IX       | XII      | III     | VI      | IX       | X        | XI       | XII      |
| 1. Приходи и помощи   | 4166.5  | 8846.2  | 13241.0  | 17982.6  | 4376.9  | 9580.0  | 14502.8  | 16214.9  | 18019.1  | 20023.4  |
| 2. Разходи  | -3687.1 | -7719.0 | -11705.7 | -16997.0 | -3947.9 | -8172.6 | -12394.5 | -13886.2 | -15505.3 | -18267.4 |
| 3. Трансфери  | 0.0     | 0.0     | 0.0      | 0.0      | 0.0     | 0.0     | 0.0      | 0.0      | 0.0      | 0.0      |
| 4. Дефицит/излишък  | 479.3   | 1127.3  | 1535.2   | 985.6    | 429.0   | 1407.4  | 2108.2   | 2328.7   | 2513.8   | 1756.0   |
| 5. Финансиране  | -479.3  | -1127.3 | -1535.2  | -985.6   | -429.0  | -1407.4 | -2108.2  | -2328.7  | -2513.8  | -1756.0  |
| 5.1. Вътрешно и външно финансиране (нето)                                     | -1552.8 | -2210.9 | -2863.0  | -2426.7  | -447.4  | -1436.6 | -2286.6  | -2973.9  | -3242.1  | -2518.6  |
| - външно финансиране, нето  | -1526.2 | -1478.4 | -2604.9  | -2410.5  | -871.8  | -896.7  | -881.1   | -875.4   | -829.6   | -915.4   |
| - вътрешно финансиране, нето**  | -26.6   | -732.4  | -258.1   | -16.2    | 424.4   | -539.9  | -1405.5  | -2098.5  | -2412.5  | -1603.1  |
| 5.2. Приватизация, придобиване на дялове и акции, възмездни средства, нето*** | 1073.4  | 1083.6  | 1327.7   | 1441.1   | 18.4    | 29.2    | 178.4    | 645.2    | 728.3    | 762.6    |
| - приходи от приватизация   | 1100.4  | 1159.8  | 1294.7   | 1441.1   | 15.3    | 43.0    | 175.4    | 615.5    | 702.6    | 718.7    |

\* Данните са към края на периода. Информация от месечните отчети на разпоредителите с бюджетни кредити.

\*\* За декември 2005 г. – включително придобиване на дялове и акции, възмездни средства – нето.

\*\*\* За декември 2005 г. – приходи от приватизация.

Източник: МФ.

## 3.2. ИЗПЪЛНЕНИЕ НА РЕПУБЛИКАНСКИЯ БЮДЖЕТ\*

(млн. лв.)

|  | 2005 г. |         |         |         | 2006 г. |         |         |         |         |         |
|--|---------|---------|---------|---------|---------|---------|---------|---------|---------|---------|
|  | III     | VI      | IX      | XII     | III     | VI      | IX      | X       | XI      | XII     |
| I. Приходи и помощи  | 2756.1  | 5890.1  | 8721.6  | 11751.1 | 3028.7  | 6590.6  | 9851.3  | 11021.8 | 12187.4 | 13521.5 |
| 1. Данъчни приходи   | 2335.2  | 4714.4  | 7163.7  | 9828.6  | 2637.8  | 5529.0  | 8353.8  | 9408.6  | 10461.8 | 11652.1 |
| 2. Неданъчни приходи и помощи  | 420.9   | 1175.7  | 1558.0  | 1922.5  | 390.8   | 1061.6  | 1497.5  | 1613.3  | 1725.6  | 1869.3  |
| II. Разходи и трансфери  | 2355.2  | 4882.4  | 7382.3  | 10417.2 | 2408.8  | 5135.7  | 7808.9  | 8792.9  | 9773.6  | 11708.5 |
| 1. Разходи   | 1534.5  | 3193.4  | 4789.4  | 6858.7  | 1527.2  | 3060.9  | 4583.6  | 5124.5  | 5696.2  | 6991.8  |
| 2. Трансфери   | 820.6   | 1689.0  | 2592.9  | 3558.6  | 881.6   | 2074.8  | 3225.4  | 3668.3  | 4077.4  | 4716.8  |
| III. Дефицит (-)/излишък (+)   |         |         |         |         |         |         |         |         |         |         |
| 1. Първичен дефицит/излишък  | 754.8   | 1434.4  | 1954.7  | 2012.4  | 953.4   | 1857.5  | 2611.3  | 2817.9  | 3018.4  | 2443.7  |
| 2. Вътрешен дефицит/излишък  | 700.4   | 1337.4  | 1800.3  | 1825.4  | 890.6   | 1757.1  | 2450.9  | 2645.1  | 2833.5  | 2258.7  |
| 3. Касов дефицит/излишък   | 400.9   | 1007.7  | 1339.3  | 1333.9  | 619.9   | 1454.9  | 2042.4  | 2229.0  | 2413.8  | 1812.9  |
| IV. Финансиране на касовия дефицит/излишък                               | -400.9  | -1007.7 | -1339.3 | -1333.9 | -619.9  | -1454.9 | -2042.4 | -2229.0 | -2413.8 | -1812.9 |
| 1. Вътрешно и външно финансиране (нето)                                  | -1448.5 | -1962.3 | -2528.9 | -2499.7 | -628.0  | -1463.4 | -2197.8 | -2825.6 | -3046.6 | -2463.5 |
| - външно финансиране, нето   | -1526.4 | -1488.0 | -2618.6 | -2427.5 | -877.4  | -905.0  | -889.5  | -884.1  | -833.9  | -933.8  |
| - вътрешно финансиране, нето   | 77.9    | -474.4  | 89.7    | -72.2   | 249.4   | -558.4  | -1308.3 | -1941.5 | -2212.6 | -1529.7 |
| 2. Приватизация, придобиване на дялове и акции, възмездни средства, нето | 1047.6  | 954.6   | 1189.6  | 1165.8  | 8.1     | 8.5     | 155.4   | 596.6   | 632.8   | 650.6   |
| - приходи от приватизация  | 1082.1  | 1018.6  | 1135.3  | 1128.3  | 1.6     | 9.6     | 127.1   | 536.8   | 588.8   | 594.6   |

\* Данните са към края на периода. Информация от месечните отчети на разпоредителите с бюджетни кредити.

Източник: МФ.

## 3.3. ВЪТРЕШЕН ДЪРЖАВЕН ДЪЛГ\*

(млн. лв.)

|  | 2005 г. |         |         |         |         |         |         |         |         |         |         |         |
|--|---------|---------|---------|---------|---------|---------|---------|---------|---------|---------|---------|---------|
|  | I       | II      | III     | IV      | V       | VI      | VII     | VIII    | IX      | X       | XI      | XII     |
| I. Дълг по държавни ценни книжа, емитирани за финансиране на бюджетния дефицит | 2 253.3 | 2 281.4 | 2 284.3 | 2 284.5 | 2 309.5 | 2 309.6 | 2 384.6 | 2 334.1 | 2 333.9 | 2 370.3 | 2 375.2 | 2 375.1 |
| II. Дълг по други ДЦК, емитирани за структурната реформа                       | 447.0   | 443.5   | 447.7   | 447.9   | 458.5   | 462.7   | 462.5   | 460.6   | 463.5   | 463.4   | 468.3   | 467.7   |
| III. Вътрешни държавни гаранции  | -       | -       | -       | -       | -       | -       | -       | -       | -       | -       | -       | -       |
| Общ размер на вътрешния държавен и гарантиран от правителството дълг           | 2 700.3 | 2 724.9 | 2 732.1 | 2 732.4 | 2 768.0 | 2 772.3 | 2 847.1 | 2 794.7 | 2 797.4 | 2 833.7 | 2 843.4 | 2 842.7 |

(млн. лв.)

|  | 2006 г. |         |         |         |         |         |         |         |         |         |         |         |
|--|---------|---------|---------|---------|---------|---------|---------|---------|---------|---------|---------|---------|
|  | I       | II      | III     | IV      | V       | VI      | VII     | VIII    | IX      | X       | XI      | XII     |
| I. Дълг по държавни ценни книжа, емитирани за финансиране на бюджетния дефицит | 2 409.9 | 2 473.5 | 2 532.4 | 2 543.6 | 2 587.4 | 2 604.3 | 2 563.3 | 2 562.4 | 2 576.5 | 2 535.1 | 2 545.3 | 2 544.0 |
| II. Дълг по други ДЦК, емитирани за структурната реформа                       | 429.0   | 433.3   | 429.3   | 422.0   | 416.9   | 419.3   | 418.3   | 417.0   | 420.0   | 419.0   | 411.4   | 411.8   |
| III. Вътрешни държавни гаранции  | -       | -       | -       | -       | -       | -       | -       | -       | -       | -       | -       | -       |
| Общ размер на вътрешния държавен и гарантиран от правителството дълг           | 2 838.9 | 2 906.7 | 2 961.7 | 2 965.6 | 3 004.3 | 3 023.6 | 2 981.6 | 2 979.5 | 2 996.5 | 2 954.1 | 2 956.7 | 2 955.8 |

\* Данните са към края на периода. Те обхващат дълга, емитиран от МФ, като операциите с него се отразяват в централния републикански бюджет.

Източник: МФ.

# 4 Реален сектор

## 4.1. БВП ПО КОМПОНЕНТИ НА КРАЙНОТО ТЪРСЕНЕ

(млн. лв. по цени от съответната година)

|  | 2005*          |                |                |               |                |                |                | 2006*          |                |                |                |                |
|--|----------------|----------------|----------------|---------------|----------------|----------------|----------------|----------------|----------------|----------------|----------------|----------------|
|  | I трим.        | II трим.       | I-VI           | III трим.     | I-IX           | IV трим.       | I-XII          | I трим.        | II трим.       | I-VI           | III трим.      | I-IX           |
| <b>Крайно потребление</b>                            | <b>8 177</b>   | <b>8 763</b>   | <b>16 940</b>  | <b>9 375</b>  | <b>26 315</b>  | <b>10 849</b>  | <b>37 164</b>  | <b>9 262</b>   | <b>9 906</b>   | <b>19 168</b>  | <b>10 633</b>  | <b>29 800</b>  |
| Индивидуално   | 7 286          | 7 764          | 15 050         | 8 379         | 23 429         | 9 638          | 33 067         | 8 345          | 8 874          | 17 220         | 9 573          | 26 792         |
| Домакинства  | 6 544          | 6 824          | 13 368         | 7 510         | 20 878         | 8 321          | 29 199         | 7 452          | 7 896          | 15 348         | 8 632          | 23 980         |
| Нетърговски организации,<br>обслужващи домакинствата | 39             | 41             | 80             | 51            | 131            | 45             | 176            | 41             | 44             | 85             | 57             | 142            |
| Правителство   | 703            | 899            | 1 602          | 818           | 2 420          | 1 271          | 3 692          | 852            | 935            | 1 787          | 884            | 2 671          |
| Колективно   | 890            | 1 000          | 1 890          | 996           | 2 887          | 1 211          | 4 097          | 916            | 1 031          | 1 948          | 1 060          | 3 008          |
| <b>Брутообразуване на основен капитал</b>            | <b>1 790</b>   | <b>2 300</b>   | <b>4 090</b>   | <b>2 638</b>  | <b>6 728</b>   | <b>3 243</b>   | <b>9 971</b>   | <b>2 345</b>   | <b>2 996</b>   | <b>5 342</b>   | <b>3 243</b>   | <b>8 584</b>   |
| <b>Физическо изменение на запасите</b>               | <b>207</b>     | <b>473</b>     | <b>680</b>     | <b>714</b>    | <b>1 395</b>   | <b>380</b>     | <b>1 774</b>   | <b>663</b>     | <b>451</b>     | <b>1 113</b>   | <b>866</b>     | <b>1 980</b>   |
| <b>Салдо (износ – внос)</b>                          | <b>- 1 407</b> | <b>- 1 713</b> | <b>- 3 120</b> | <b>- 970</b>  | <b>- 4 090</b> | <b>- 2 853</b> | <b>- 6 943</b> | <b>- 2 419</b> | <b>- 1 843</b> | <b>- 4 262</b> | <b>- 1 079</b> | <b>- 5 341</b> |
| Износ на стоки и услуги                              | 5 131          | 6 273          | 11 404         | 7 637         | 19 040         | 6 466          | 25 506         | 6 253          | 7 846          | 14 098         | 9 518          | 23 617         |
| Внос на стоки и услуги                               | 6 538          | 7 986          | 14 524         | 8 607         | 23 130         | 9 319          | 32 449         | 8 672          | 9 688          | 18 360         | 10 597         | 28 958         |
| <b>Статистическа разлика</b>                         | <b>-12</b>     | <b>-1</b>      | <b>- 13</b>    | <b>-3</b>     | <b>- 16</b>    | <b>-2</b>      | <b>- 18</b>    | <b>-35</b>     | <b>-19</b>     | <b>- 55</b>    | <b>-52</b>     | <b>- 106</b>   |
| <b>Брутен вътрешен продукт</b>                       | <b>8 755</b>   | <b>9 822</b>   | <b>18 577</b>  | <b>11 755</b> | <b>30 332</b>  | <b>11 616</b>  | <b>41 948</b>  | <b>9 815</b>   | <b>11 491</b>  | <b>21 306</b>  | <b>13 611</b>  | <b>34 917</b>  |

\* Предварителни данни.

Източник: НСИ.

## 4.2. БВП ПО ИКОНОМИЧЕСКИ СЕКТОРИ

(млн. лв. по цени от съответната година)

|   | 2005*        |              |               |               |               |               |               | 2006*        |               |               |               |               |
|---|--------------|--------------|---------------|---------------|---------------|---------------|---------------|--------------|---------------|---------------|---------------|---------------|
|   | I трим.      | II трим.     | I-VI          | III трим.     | I-IX          | IV трим.      | I-XII         | I трим.      | II трим.      | I-VI          | III трим.     | I-IX          |
| Селско и горско стопанство  | 409          | 661          | 1 071         | 1 507         | 2 577         | 764           | 3 341         | 412          | 681           | 1 093         | 1 587         | 2 680         |
| Индустрия   | 2 458        | 2 650        | 5 108         | 3 044         | 8 152         | 2 816         | 10 969        | 2 834        | 3 342         | 6 176         | 3 757         | 9 934         |
| Услуги  | 4 593        | 5 168        | 9 761         | 5 606         | 15 367        | 6 345         | 21 713        | 5 167        | 5 653         | 10 820        | 6 341         | 17 160        |
| <b>Брутна добавена стойност по базисни цени, общо</b>                       | <b>7 461</b> | <b>8 479</b> | <b>15 940</b> | <b>10 157</b> | <b>26 097</b> | <b>9 926</b>  | <b>36 023</b> | <b>8 412</b> | <b>9 677</b>  | <b>18 089</b> | <b>11 685</b> | <b>29 774</b> |
| Корективи   | 1 295        | 1 342        | 2 637         | 1 598         | 4 235         | 1 690         | 5 925         | 1 403        | 1 814         | 3 217         | 1 926         | 5 143         |
| <b>БРУТЕН ВЪТРЕШЕН ПРОДУКТ</b>  | <b>8 755</b> | <b>9 822</b> | <b>18 577</b> | <b>11 755</b> | <b>30 332</b> | <b>11 616</b> | <b>41 948</b> | <b>9 815</b> | <b>11 491</b> | <b>21 306</b> | <b>13 611</b> | <b>34 917</b> |
| <b>Темп на нарастване спрямо съответния период на предходната година, %</b> | <b>5.9</b>   | <b>6.5</b>   | <b>6.2</b>    | <b>4.6</b>    | <b>5.6</b>    | <b>5.5</b>    | <b>5.5</b>    | <b>5.6</b>   | <b>6.6</b>    | <b>6.1</b>    | <b>6.7</b>    | <b>6.3</b>    |

\* Предварителни данни.

Източник: НСИ.

## 4.3. ИКОНОМИЧЕСКА АКТИВНОСТ

## 4.3.1. НАЕТИ ПО ТРУДОВО ПРАВООТНОШЕНИЕ

|             | Списъчен брой*      |                  |               | Изменение спрямо предходния месец (%) |                                     |           |        |
|-------------|---------------------|------------------|---------------|---------------------------------------|-------------------------------------|-----------|--------|
|             | Общо за икономиката |                  |               | Общо за икономиката                   |                                     |           |        |
|             |                     | Обществен сектор | Частен сектор |                                       | Селско, горско стопанство и риболов | Индустрия | Услуги |
| <b>2005</b> |                     |                  |               |                                       |                                     |           |        |
| Януари      | 2 188 248           | 702 953          | 1 485 295     | 3.73                                  | -2.73                               | 7.36      | 1.78   |
| Февруари    | 2 197 277           | 709 595          | 1 487 682     | 0.41                                  | -2.35                               | -0.11     | 0.89   |
| Март        | 2 213 891           | 714 843          | 1 499 048     | 0.76                                  | 9.34                                | 0.45      | 0.56   |
| Април       | 2 236 611           | 713 228          | 1 523 383     | 1.03                                  | 7.51                                | 0.67      | 0.93   |
| Май         | 2 246 676           | 715 097          | 1 531 579     | 0.45                                  | 2.11                                | -0.19     | 0.78   |
| Юни         | 2 263 983           | 715 392          | 1 548 591     | 0.77                                  | 1.54                                | -0.08     | 1.28   |
| Юли         | 2 284 856           | 709 552          | 1 575 304     | 0.92                                  | 1.65                                | 0.62      | 1.08   |
| Август      | 2 279 390           | 708 463          | 1 570 927     | -0.24                                 | -1.64                               | -0.08     | -0.26  |
| Септември   | 2 265 608           | 711 362          | 1 554 246     | -0.60                                 | -0.27                               | -0.48     | -0.70  |
| Октомври    | 2 260 259           | 709 920          | 1 550 339     | -0.24                                 | -2.20                               | 0.04      | -0.30  |
| Ноември     | 2 260 527           | 713 779          | 1 546 748     | 0.01                                  | -5.38                               | -0.02     | 0.32   |
| Декември    | 2 233 988           | 699 970          | 1 534 018     | -1.17                                 | -9.36                               | -0.90     | -0.93  |
| <b>2006</b> |                     |                  |               |                                       |                                     |           |        |
| Януари      | 2 200 654           | 677 723          | 1 522 931     | -1.49                                 | -0.81                               | -1.11     | -1.77  |
| Февруари    | 2 213 281           | 683 655          | 1 529 626     | 0.57                                  | 0.56                                | 0.29      | 0.76   |
| Март        | 2 236 595           | 696 826          | 1 539 769     | 1.05                                  | 6.61                                | 0.39      | 1.22   |
| Април       | 2 250 380           | 695 582          | 1 554 798     | 0.62                                  | 6.53                                | 0.52      | 0.39   |
| Май         | 2 265 086           | 697 478          | 1 567 608     | 0.65                                  | 2.53                                | 0.21      | 0.84   |
| Юни         | 2 275 612           | 694 474          | 1 581 138     | 0.46                                  | 1.56                                | 0.01      | 0.69   |
| Юли         | 2 304 915           | 689 489          | 1 615 426     | 1.29                                  | -2.52                               | 0.41      | 2.04   |
| Август      | 2 300 423           | 685 748          | 1 614 675     | -0.19                                 | -0.93                               | -0.30     | -0.09  |
| Септември   | 2 293 146           | 687 579          | 1 605 567     | -0.32                                 | -0.55                               | -0.30     | -0.31  |

\* Списъчен брой към последния работен ден на месеца.

Източник: НСИ.

## 4.3.2. БЕЗРАБОТИЦА

|             | Регистрирани безработни в края на месеца (брой) |                                     |         | Процент от работната сила (общо) |
|-------------|---|-------------------------------------|---------|----------------------------------|
|             | Общо  | Безработни до 29 години включително |         |                                  |
|             |   | Възрастни                           |         |                                  |
| <b>2005</b> |   |                                     |         |                                  |
| Януари      | 486 414   | 123 153                             | 363 261 | 13.13                            |
| Февруари    | 485 504   | 124 163                             | 361 341 | 13.11                            |
| Март        | 471 296   | 120 447                             | 350 849 | 12.72                            |
| Април       | 449 740   | 113 796                             | 335 944 | 12.14                            |
| Май         | 427 198   | 106 724                             | 320 474 | 11.53                            |
| Юни         | 411 586   | 102 210                             | 309 376 | 11.11                            |
| Юли         | 405 493   | 103 146                             | 302 347 | 10.95                            |
| Август      | 399 026   | 101 798                             | 297 228 | 10.77                            |
| Септември   | 388 548   | 98 203                              | 290 345 | 10.49                            |
| Октомври    | 386 494   | 96 552                              | 289 942 | 10.43                            |
| Ноември     | 383 930   | 95 213                              | 288 717 | 10.36                            |
| Декември    | 397 340   | 97 277                              | 300 063 | 10.73                            |
| <b>2006</b> |   |                                     |         |                                  |
| Януари      | 432 308   | 102 874                             | 329 434 | 11.67                            |
| Февруари    | 426 151   | 100 808                             | 325 343 | 11.50                            |
| Март        | 401 509   | 95 299                              | 306 210 | 10.84                            |
| Април       | 378 920   | 89 179                              | 289 741 | 10.23                            |
| Май         | 355 310   | 82 262                              | 273 048 | 9.59                             |
| Юни         | 340 059   | 78 115                              | 261 944 | 9.18                             |
| Юли         | 331 796   | 76 872                              | 254 924 | 8.96                             |
| Август      | 323 753   | 74 568                              | 249 185 | 8.74                             |
| Септември   | 312 753   | 70 609                              | 242 144 | 8.44                             |
| Октомври    | 310 369   | 68 941                              | 241 428 | 8.38                             |
| Ноември     | 321 927   | 70 948                              | 250 979 | 8.69                             |
| Декември    | 337 796   | 73 572                              | 264 224 | 9.12                             |

Източник: НСЗ.

## 4.4. СРЕДНА МЕСЕЧНА РАБОТНА ЗАПЛАТА НА НАЕТИТЕ ПО ТРУДОВО ПРАВООТНОШЕНИЕ

(лв.)

|             | Общо за икономиката             |               |                                     |           |        |     |
|-------------|---------------------------------|---------------|-------------------------------------|-----------|--------|-----|
|             | Сектори по форма на собственост |               | Икономически сектори                |           |        |     |
|             | Обществен сектор                | Частен сектор | Селско, горско стопанство и риболов | Индустрия | Услуги |     |
| <b>2005</b> |                                 |               |                                     |           |        |     |
| Януари      | 294                             | 360           | 264                                 | 220       | 291    | 300 |
| Февруари    | 293                             | 363           | 260                                 | 217       | 290    | 299 |
| Март        | 310                             | 386           | 273                                 | 233       | 311    | 313 |
| Април       | 310                             | 380           | 276                                 | 238       | 307    | 315 |
| Май         | 319                             | 408           | 276                                 | 230       | 309    | 330 |
| Юни         | 314                             | 394           | 276                                 | 237       | 320    | 314 |
| Юли         | 317                             | 399           | 280                                 | 249       | 313    | 324 |
| Август      | 310                             | 382           | 277                                 | 241       | 311    | 313 |
| Септември   | 324                             | 415           | 282                                 | 243       | 326    | 327 |
| Октомври    | 317                             | 391           | 283                                 | 244       | 320    | 319 |
| Ноември     | 321                             | 401           | 284                                 | 240       | 318    | 328 |
| Декември    | 340                             | 435           | 295                                 | 246       | 333    | 349 |
| <b>2006</b> |                                 |               |                                     |           |        |     |
| Януари      | 324                             | 393           | 293                                 | 234       | 317    | 333 |
| Февруари    | 322                             | 385           | 293                                 | 233       | 319    | 329 |
| Март        | 340                             | 411           | 307                                 | 242       | 339    | 346 |
| Април       | 343                             | 415           | 310                                 | 247       | 339    | 351 |
| Май         | 346                             | 432           | 306                                 | 241       | 336    | 357 |
| Юни         | 345                             | 422           | 310                                 | 250       | 347    | 349 |
| Юли         | 350                             | 427           | 316                                 | 262       | 346    | 357 |
| Август      | 349                             | 422           | 317                                 | 249       | 347    | 356 |
| Септември   | 363                             | 458           | 322                                 | 264       | 359    | 371 |

Източник: НСИ.

## 4.5. ИЗМЕНЕНИЕ НА ПОТРЕБИТЕЛСКИТЕ ЦЕНИ ПО КОМПОНЕНТИ

(%)

|             | Спрямо предходния месец |            |              |        | Спрямо съответния месец на предходната година (общо) | Спрямо декември на предходната година* |            |              |        |
|-------------|-------------------------|------------|--------------|--------|--|--|------------|--------------|--------|
|             | Общо                    | Стоки      |              | Услуги |  | Общо                                   | Стоки      |              | Услуги |
|             |                         | Хранителни | Нехранителни |        |  |  | Хранителни | Нехранителни |        |
| <b>2005</b> |                         |            |              |        |  |  |            |              |        |
| Януари      | 0.7                     | 1.2        | 0.2          | 0.7    | 3.3  | 3.1                                    | 4.1        | 1.1          | 4.1    |
| Февруари    | 0.9                     | 1.0        | 1.0          | 0.6    | 3.9  | 4.0                                    | 5.2        | 2.1          | 4.7    |
| Март        | 0.3                     | 0.4        | 0.4          | 0.1    | 4.3  | 4.4                                    | 5.5        | 2.5          | 4.9    |
| Април       | 1.1                     | 1.3        | 0.5          | 1.5    | 5.1  | 5.5                                    | 6.9        | 3.0          | 6.4    |
| Май         | -0.5                    | -1.5       | 0.2          | 0.1    | 4.6  | 5.0                                    | 5.3        | 3.3          | 6.5    |
| Юни         | -1.3                    | -3.9       | 0.5          | 0.1    | 5.1  | 3.6                                    | 1.1        | 3.8          | 6.5    |
| Юли         | 0.1                     | -0.7       | 0.5          | 0.8    | 3.9  | 3.7                                    | 0.4        | 4.3          | 7.4    |
| Август      | 0.6                     | 0.7        | 0.9          | 0.1    | 5.0  | 4.3                                    | 1.2        | 5.2          | 7.5    |
| Септември   | 1.4                     | 2.7        | 1.3          | 0.0    | 5.4  | 5.8                                    | 3.9        | 6.5          | 7.5    |
| Октомври    | 1.2                     | 2.3        | 0.5          | 0.4    | 6.5  | 7.0                                    | 6.3        | 7.0          | 8.0    |
| Ноември     | 1.0                     | 1.6        | -0.1         | 1.4    | 6.9  | 8.1                                    | 7.9        | 7.0          | 9.5    |
| Декември    | 0.8                     | 1.7        | 0.3          | 0.2    | 6.5  | 9.0                                    | 9.8        | 7.3          | 9.7    |
| <b>2006</b> |                         |            |              |        |  |  |            |              |        |
| Януари      | 0.8                     | 1.2        | 0.7          | 0.4    | 6.5  | 0.8                                    | 1.2        | 0.7          | 0.4    |
| Февруари    | 3.0                     | 1.7        | 7.6          | 0.2    | 8.8  | 3.8                                    | 3.0        | 8.4          | 0.6    |
| Март        | 0.3                     | 0.2        | 0.4          | 0.2    | 8.7  | 4.1                                    | 3.2        | 8.8          | 0.8    |
| Април       | 0.4                     | 0.6        | 0.4          | 0.2    | 8.1  | 4.6                                    | 3.8        | 9.2          | 0.9    |
| Май         | 0.0                     | -0.5       | 0.5          | 0.0    | 8.5  | 4.6                                    | 3.3        | 9.7          | 1.0    |
| Юни         | -1.6                    | -4.4       | 0.0          | 0.2    | 8.2  | 2.9                                    | -1.3       | 9.8          | 1.2    |
| Юли         | -0.5                    | -2.3       | 0.5          | 0.7    | 7.6  | 2.4                                    | -3.5       | 10.3         | 1.9    |
| Август      | -0.2                    | -1.0       | 0.3          | 0.2    | 6.8  | 2.2                                    | -4.5       | 10.7         | 2.1    |
| Септември   | 0.3                     | 1.3        | -0.3         | -0.2   | 5.6  | 2.5                                    | -3.2       | 10.3         | 1.9    |
| Октомври    | 1.3                     | 3.2        | 0.2          | 0.1    | 5.7  | 3.8                                    | -0.2       | 10.4         | 2.0    |
| Ноември     | 1.4                     | 3.0        | 0.5          | 0.4    | 6.1  | 5.3                                    | 2.8        | 11.0         | 2.4    |
| Декември    | 1.2                     | 2.5        | 0.3          | 0.3    | 6.5  | 6.5                                    | 5.4        | 11.3         | 2.8    |

\* Данните за 2005 г. са спрямо средногодишните цени за предходната година.

Източник: НСИ.



## Методологически бележки

|          |   |     |
|----------|---|-----|
|          | Общи бележки .....  | 144 |
| <b>1</b> | <b>Финансов сектор</b>  |     |
|          | Общи методологически бележки за паричната и банковата статистика .....    | 144 |
|          | Секторна таблица .....  | 148 |
|          | Специфични методологически бележки .....                                  | 151 |
|          | Лихвена статистика .....  | 157 |
| <b>2</b> | <b>Външен сектор</b>  |     |
|          | Платежен баланс .....   | 158 |
|          | Внос и износ .....  | 163 |
|          | Брутен външен дълг .....  | 164 |
|          | Международна инвестиционна позиция на България .....                      | 168 |
|          | Международни резерви и ликвидност в чуждестранна валута на България ..... | 171 |
| <b>3</b> | <b>Фискален сектор</b> .....  | 173 |
| <b>4</b> | <b>Реален сектор</b> .....  | 174 |

**Общи бележки**

Месечният *Информационен бюлетин на БНБ* включва данни за състоянието и динамиката на националната икономика. Акцентът пада върху финансовия и външния сектор, информацията за които се подготвя в БНБ.

Възприет е принципът таблиците да представят данни за текущата и предходната година, а графиките – за текущата и двете предходващи я години. В зависимост от наличността, спецификата, съпоставимостта и сравнимостта на данните таблици и графиките могат да съдържат информация както за отделни периоди (месеци, тримесечия, години), така и с натрупване от началото на годината.

# 1 Финансов сектор

Представената в този раздел информация обхваща седем основни категории:

- а) паричен отчет;
- б) аналитични сметки на централната банка;
- в) аналитични сметки на търговските банки;
- г) секторна месечна отчетност (СМО);
- д) парични агрегати;
- е) лихвени проценти;
- ж) друга финансова статистика.

**Общи методологически бележки за паричната и банковата статистика**

## 1. Методологически концепции и правила на организация на паричната статистика

Паричната статистика се събира и компилира съгласно международните статистически стандарти и до голяма степен покрива правилата за международната финансова статистика. Сред най-важните стандарти са:

- ✓ European System of Accounts (ESA'95) и System of National Accounts (SNA'93)<sup>1</sup>;
- ✓ Регламент № 13 от 22 ноември 2001 г. и Money and Banking Statistics Compilation Guide, ECB, 1998;
- ✓ Money and Banking Statistics Sector Manual: Guidance for the Statistical Classification of Customers, ECB, 1998;
- ✓ Monetary and Financial Statistics Manual, IMF, 2000.

България е член на Специалния стандарт за разпространение на данни (Special Data Dissemination Standard – SDDS), разработен от МВФ (вж. Националната страница с обобщени данни на България: на интернет страницата на БНБ, раздел *Статистика, Други*).

### Основни правила:

а) Счетоводни правила – счетоводните правила, следвани от търговските банки и БНБ, са посочени в Закона за счетоводството (ноември 2001 г.) и Международните счетоводни стандарти (МСС)<sup>2</sup>.

### б) Отчетни правила:

- ✓ Оценка на активите и пасивите – всички финансови активи и пасиви се отчитат по пазарна или близка до пазарната цена. Финансовите инструменти обаче като пари в обращение, депозити, капитал и резерви, каса и кредити се отчитат по номинална стойност.
- ✓ Преоценка на валутните позиции – прилагат се обменни курсове към края на периода.
- ✓ Отчитане на кредити и провизии – за целите на статистиката кредитите се посочват на брутна база до изписването им. Начислените провизии се класифицират като *Други пасиви*.

<sup>1</sup> European System of Accounts – международна рамка от сметки за систематично и детайлно описание на икономиката на страната като цяло, нейните компоненти, както и отношенията ѝ с други икономики, разработена от Евростат. ESA'95 е напълно съвместима с SNA'93 (съвместен труд на МВФ, ООН, ОИСР, Европейската комисия и Световната банка). ESA'95 акцентира предимно върху условията и нужните данни на ЕС.

<sup>2</sup> Унифицираните национални счетоводни стандарти, съобразени с международните, бяха валидни до края на 2002 г., след което влязоха в сила Международните счетоводни стандарти.

- ✓ Дефиниция на отчетния период – отчетният период приключва на последния календарен, а ако той съвпада с празнични и почивни дни – на последния работен ден от месеца.

в) Икономическа територия и резидентност – Икономическата територия на страната се състои от географската, администрирана от държавното управление, в рамките на която хората, стоките, услугите и капиталът се движат свободно. В нея се включват: въздушното пространство, териториалните води и континенталният шелф, лежащ в международни води, върху които държавата се ползва с изключителни права; териториалните анклави (т.е. географските територии, разположени в останалия свят и използвани според международни договорености или споразумения между страни, от генерални агенции и ведомства на държавното управление – посолства, консулски служби, военни бази, научни бази и други); всякакъв вид свободни зони.

Резидентите на страната са дефинирани като институционални единици, чийто център на икономически интерес<sup>3</sup> е на икономическата територия на страната, седалището им е разположено на същата територия и имат организирано значително по обем производство, в което участват или възнамеряват да участват.

Клоновете на резидентни банки в чужбина, чийто център на икономически интерес е на територията на друга страна, се третират като нерезиденти. Клонове на чуждестранни банки, лицензирани да оперират в страната, са резиденти и са включени към сектора, създаващ пари (вж. *Секторна таблица*).

Особени случаи на резидентност:

1) българските дипломатически, консулски, търговски и други представителства, членове на тези представителства, техният персонал и обслужващите ги български граждани, които пребивават в чужбина по поръчение на българската държава, дългосрочно командированите в чужбина военнослужещи на кадрова военна служба и граждански лица от Министерството на отбраната в мисии, щабове и органи на международни организации, както и членовете на техните семейства са резиденти на страната (местни лица). Чуждестранните такива се класифицират като резиденти на техните страни по рождение.

2) като резиденти на страната се третират и:

- ✓ българските граждани, пребиваващи в чужбина с цел обучение, независимо от срока на пребиваване;
- ✓ българските граждани, пребиваващи в чужбина с цел медицинско лечение, независимо от срока на пребиваване.

Концепцията за резидентството е съобразена с Валутния закон на България, ESA'95 и петото издание на *Наръчник по платежен баланс* (Balance of Payment Manual, 5th edition).

г) Секторно разпределение – следват се стандартите на ESA'95 за секторна класификация на институционалните единици. Два са основните сектори според резидентността: *резидентен сектор* (S.1) и *останал свят* (S.2). Резидентният сектор е разделен на парично-финансов, държавно управление и неправителствен. От своя страна парично-финансовият сектор обхваща БНБ (S.121) и други парично-финансови предприятия (S.122); сектор „Държавно управление“ (S.13) се състои от 3 подсектора – централно държавно управление (S.1311), местно държавно управление (S.1313) и социалноосигурителни фондове (S.1314); неправителственият – от нефинансови държавни предприятия (S.11001), нефинансови частни предприятия (S.11002+S.11003), финансови посредници и спомагатели, различни от застрахователни компании и пенсионни фондове (S.123 и S.124), застрахователни компании и пенсионни фондове (S.125), домакинства (S.14) и нетърговски организации, обслужващи домакинствата (S.15). Нерезидентният сектор е разделен на *Европейски съюз* и *Други страни и международни институции* (вж. *Секторна таблица*).

д) Инструментални категории – в паричния отчет и аналитичните отчетности показателите са дефинирани според Регламент № 13 на ЕЦБ, Наръчник по парична и финансова статистика (Monetary and Financial Statistics Manual) на МВФ в съответствие с ESA'95 и SNA'93. Дефиниции на по-голямата част от инструментите се намират към съответните таблици в частта „Специфични методологически бележки“.

<sup>3</sup> Центърът на икономически интерес се обуславя от наличието на територията на страната на търговски обект, жилище, производствена база или друг вид, чрез което или от което лицето е ангажирано или възнамерява да се ангажира с икономическа активност или за неопределен период от време, или за определен, но продължителен период от време.

е) Валутно разпределение – всички показатели и инструменти са в левове и чуждестранна валута, в т.ч. евро на валутния компонент.

ж) Матуритетна структура – за целите на статистиката финансовите активи и пасиви се представят според оригиналния срок до падежа им (Регламент № 13 на ЕЦБ и SNA'93).

## 2. Отчетни единици

Това са парично-финансовите институции, резидентни на територията на Република България. Към момента включват БНБ и всички търговски банки, в т.ч. регистрираните в страната клонове на чуждестранни банки. От търговските банки 28 са с пълна лицензия за работа в България и в чужбина и 6 са клонове на чуждестранни банки.

Парично-финансовите институции<sup>4</sup> в страната са включени в единния списък на парично-финансовите институции в страните, присъединяващи се към ЕС, който се поддържа от ЕЦБ в интернет (вж. [www.ecb.int](http://www.ecb.int)). Към този адрес има и хипервръзка от страницата на БНБ.

## 3. Банки в несъстоятелност

Специфична особеност на паричната статистика на България е воденето на отчетност на търговските банки в несъстоятелност, която по същество не е част от официалната парична статистика. Данните за тези банки са обособени в отделна таблица – „Секторна месечна отчетност на търговските банки в несъстоятелност“. Целта е да се получи картина на процесите в банковата система, когато банка с отнета лицензия и открита процедура по обявяване в несъстоятелност се изключва от обхвата на официалната статистика и се включва в групата на банките в несъстоятелност<sup>5</sup> и впоследствие – когато отпада от статистическо наблюдение<sup>6</sup>.

## 4. Схема за изготвяне на паричната статистика

Отчетните единици представят отчетни форми на основание чл. 55 от Закона за банките.

Данните се събират по електронен път – чрез виртуална мрежа на БНБ с търговските банки (от 1 март 2002 г.).

Паричната статистика включва 2 нива на компилиране и представяне на данните:

На първо ниво счетоводните данни, получени от отделните отчетни единици, се агрегират в аналитични отчетности, които съдържат изчерпателни балансови данни за БНБ и търговските банки. Целта на двете аналитични отчетности е да предоставят данните, класифицирани в съответствие с принципите за резидентност, секторизация и инструментална принадлежност.

На второто ниво данните от аналитичните отчетности се консолидират в паричен отчет. Паричният отчет е основна форма на паричната статистика и съдържа множество важни показатели, необходими за извършване на макроикономически анализи. Той разкрива механизма, по който паричната база се мултиплицира в съвкупно парично предлагане, обслужващо трансакциите в националното стопанство. Структурата му е изградена по начин, улесняващ анализа на широките пари и техните източници. Паричният отчет се придружава от таблици, в които основните му елементи се представят по-детайлно (по сектори и инструменти).

<sup>4</sup> Според законодателството на ЕС обхватът на парично-финансовите институции е по-голям и в него попадат централната банка, кредитните институции, фондове на паричния пазар и други институции, покриващи дефиницията, т.е. получават депозити или техни близки заместители от физически и юридически лица, различни от парично-финансови институции, и отпускат кредити или правят инвестиции в ценни книжа за своя собствена сметка, независимо от същността на техния бизнес.

<sup>5</sup> През декември 1997 г. – 14 банки; по една – през януари 1999 г. и април 2000 г.

<sup>6</sup> Отпадане от статистическо наблюдение:

а) придобиване на банки в несъстоятелност от действащи банки – общо 6 банки (юли 2000 г., март 2001 г., февруари, август, ноември и декември 2002 г.);

б) придобиване активите на банки в несъстоятелност: от държавата в лицето на Агенцията за държавни вземания – три банки съответно през април, юни и декември 2000 г. и две през януари и февруари 2002 г.; от дружества извън банковата система – една банка през юли 2000 г.

### 5. Принципи на обработка на данните

- ✓ Агрегация – сумиране на данните по салда за всички институционални единици в рамките на един сектор или подсектор, или на всички активи или пасиви в рамките на точно определен показател. За секторите и подсекторите данните по финансовите активи и пасиви се агрегират в инструменти (например кредити, класифицирани по сектор на дебитора, и депозити, класифицирани по сектор на кредитора). По-нататъшна агрегация се използва за комбиниране на инструментите в показатели.
- ✓ Консолидация – отнася се до елиминиране на салда и потоци между институционалните единици, резиденти на страната, когато последните са групирани. Институционалните единици, състоящи се от централа и клонове, отчитат консолидирани данни чрез елиминиране на вземанията и задълженията между тях. (Това правило не се прилага при консолидиране на данните между централа и нерезидентни клонове.) Последваща консолидация се извършва в паричния отчет между търговските банки и БНБ.
- ✓ Нетирание – основен принцип, заложен в международните статистически стандарти, е, че данните трябва да се събират и компилират бруто. Въпреки това някои категории от данни в паричния отчет се представят и в нетна форма поради използването им за аналитични нужди. В паричния отчет и аналитичните отчетности се представят нетни: чуждестранните активи, вземанията на централното държавно управление, други позиции, като едновременно с това се показват и брутните вземания от и брутните задължения към нерезиденти, централното държавно управление и други неклассифицирани активи и пасиви.

### 6. Политика на ревизии и статистически обработки

Ревизии на вече публикувани данни се извършват в следните случаи:

- установяване на грешка в данните;
- промяна на счетоводния или статистическия стандарт.

При извършване на ревизии те се оповестяват със знак **p** и обяснителен текст. При смяна на стандарта се ревизират и историческите данни от момента на възникване на събитието или промяната на стандарта.

При възникване или създаване на предпоставки за публикуване на нов показател – сектор, инструмент и т.н., се конструират исторически динамични редове чрез използване на статистически методи от момента на възникване на показателя (когато има условия за това).

### 7. Публикации

Месечните данни са към края на отчетния период и се публикуват един месец след отчетния период (до края на следващия месец). Месечните статистически данни също се включват в периодичните публикации на централната банка: годишните и полугодишните отчети на БНБ, месечните информационни бюлетени. Публикациите са налични в печатна форма и на интернет страницата на БНБ: [www.bnb.bg](http://www.bnb.bg)

| Сектори в паричната статистика на България |   | Дефиниции  |
|--|---|--|
| Сектор, създаващ пари                      | Централна банка   | Финансово предприятие, чиято основна функция е емитиране на парични средства, поддържане вътрешната и външната стабилност на националната парична единица и управление на международните резерви на страната.  |
|  | Други парично-финансови предприятия   | Финансови предприятия (с изключение на тези, които са класифицирани в подсектор <i>Централна банка</i> ), които са основно ангажирани с финансово посредничество и чието задължение е да получават депозити и/или близки заместители на депозити от други институционални единици, различни от парично-финансови институции, и да отпускат кредити и/или да инвестират в ценни книжа за своя собствена сметка.   |
| Сектор, притежаващ пари                    | Други финансови посредници и спонсори, с изключение на застрахователни компании и пенсионни фондове | 1. Финансови предприятия, които са основно ангажирани с финансово посредничество, като: <ol style="list-style-type: none"> <li>а) поемат пасиви (под форма, различна от пари, депозити и/или близки заместители на депозити) от институционални единици, различни от парично-финансови институции, или</li> <li>б) поемат пасиви, различни от застрахователни и пенсионни резерви.</li> </ol> 2. Финансови предприятия – спонсори, които са тясно свързани с финансовото посредничество, но сами по себе си не са финансови посредници. Тук се включват финансови и лизингови къщи, инвестиционни дружества, заложни къщи, борси, обменни бюра, консултанти, брокери и др. |
|  | Застрахователни компании и пенсионни фондове  | Финансови предприятия, които са основно ангажирани с финансово посредничество като следствие от поемането на застрахователни и пенсионни рискове (и които поемат пасиви под формата на застрахователни и пенсионни резерви).   |

<sup>7</sup> Институционалните сектори в паричната статистика на България изцяло покриват изискванията на ЕЦБ при стриктно спазване на ESA95.

|                         | Сектори в паричната статистика на България                | Дефиниции  |
|-------------------------|---|--|
| Сектор, притежаващ пари | Нефинансови държавни предприятия                          | <p>Нефинансови предприятия, които са пазарни производители и чиято основна дейност е производството на стоки и нефинансови услуги. В паричната статистика нефинансовите предприятия се представят и според вида собственост – държавни и частни<sup>8</sup>. Държавните предприятия са тези нефинансови предприятия, които са обект на контрол от единици на сектор „Държавно управление“ – т.е. единици от сектор „Държавно управление“ притежават 50% и повече от капитала и пряко или косвено имат право да определят фирмената политика и да назначават директорите. Частните предприятия са тези нефинансови предприятия, които са обект на контрол от страна на частни национални или чуждестранни институционални единици – т.е. тези единици притежават 50% и повече от капитала и пряко или косвено имат право да определят фирмената политика и да назначават директорите.</p> |
|                         | Нефинансови частни предприятия                            |  |
|                         | Домакинства   | <p>Личности или групи от личности като погребители и като предприемачи, произвеждащи пазарни стоки и нефинансови и финансови услуги (пазарни производители). Секторът включва и личности или групи от личности като производители на стоки и нефинансови услуги, предназначени предимно за собствена крайна употреба. Тук се включват едноличните търговци и сдруженията без независим юридически статус и които са пазарни производители.</p>   |
|                         | Нетърговски организации, обслужващи домакинствата (НТООД) | <p>Нетърговски институции, отделни юридически личности, чиято основна дейност е свързана с обслужване, подпомагане и съдействие на домакинствата. Техните основни ресурси освен тези, получени от случайни продажби, се получават от доброволни парични вноски или вноски в натура от домакинствата в качеството им на потребители, от плащания, извършени от сектор „Държавно управление“<sup>9</sup>, и от доходи от собственост. Тук се включват синдикати, политически партии, фондации, сдружения, църкви и религиозни общества, читалища, културни и спортни клубове.</p>  |

<sup>8</sup> Вжж секторен месечен баланс и таблица 1.3.7. Вземания по кредити от нефинансови предприятия, домакинства и НТООД.

<sup>9</sup> Нетърговските институции, които са контролирани и финансирани от сектор „Държавно управление“, се класифицират в него.

| Дефиниции               |  |   |
|-------------------------|--|---|
| Парично нуثرатен сектор | Сектори в паричната статистика на България | <p>Всички институционални единици, които предлагат обществени услуги, занимават се с разпределението на националния доход и гарантират оперирането на социалната и икономическата система. Това са министерства, ведомства, други централни агенции, извънбюджетни фондове и административни единици на страната, чиято компетенция се разпростира обикновено върху цялата икономическа територия, с изключение на администрациите на социалноосигурителните фондове. В подсектора са включени и тези нетърговски институции, които са контролирани и финансирани главно от централното държавно управление и чиято компетенция се разпростира върху цялата икономическа територия.</p> |
|                         | Централно държавно управление              | <p>Всички институционални единици, които предлагат обществени услуги, занимават се с разпределението на националния доход и гарантират оперирането на социалната и икономическата система на местно ниво. Това е местната администрация, чиято компетенция се разпростира върху част от икономическата територия, с изключение на администрациите на местните агенции на социалноосигурителните фондове. В подсектора са включени тези нестопански институции, които са контролирани и финансирани главно от органи на местното държавно управление и чиято компетенция е ограничена до икономическите територии на местното държавно управление.</p>                                   |
| Сектор, притежаваш пари | Местно държавно управление                 | <p>Централни и местни институционални единици, чиято основна дейност е да обезпечават обществени облаги и които отговарят на всеки от следните два критерия: 1. по закон или нормативен акт някои групи от населението са задължени да участват в схемата или да заплащат вноски; 2. правителството е отговорно за управлението на институцията по отношение уреждането или одобряването на вноските и облагите независимо от ролята му като надзорно тяло или работодател.</p>   |
|                         | Социалноосигурителни фондове               | <p>Всички нерезидентни единици<sup>10</sup>, ангажирани в операции с резидентни институционални единици или имат други икономически връзки с резидентни единици. Неговите сметки осигуряват един общ поглед на икономическите връзки, свързващи националната икономика с останалия свят. Секторът включва и такива институционални единици, които физически се намират на географската територия на страната. Дели се на два подсектора – <i>Европейски съюз</i> и <i>Други страни и международни организации</i>.</p>  |
| Нерезидентен сектор     | Европейски съюз                            | S2 Останал свят   |
|                         | Други страни и международни организации    | S13 Сектор „Държавно управление“  |

<sup>10</sup> Включени са също институциите на Европейския съюз и международните организации.



### Специфични методологически бележки

Паричната статистика е представена в динамика с паричен отчет, две аналитични отчетности (на БНБ и на търговските банки), както и няколко допълнителни таблици, съдържащи по-детайлна информация. Принципът на организация на всички таблици е следният: данните са развити по сектор, показател, левове и чуждестранна валута, в т.ч. евро, инструмент и матуритет, като показателите в актива са групирани по сектори и инструменти, а в пасива – по инструменти и степен на изискуемост.

Същевременно се компилират и публикуват секторни месечни отчетности на БНБ и търговските банки, които са статични таблици, представящи съответни показатели в актива и пасива с цел идентифициране на секторната принадлежност на балансовите позиции.

Паричната статистика (в динамика и статика) е изградена на база месечните отчетности на БНБ и търговските банки. Информация за банките в процедура по несъстоятелност се дава в приложение към паричния отчет, което има единствено информативни функции.

#### **Таблицы 1.3.1., 1.3.2., 1.3.3. и 1.3.4.: Кратък паричен отчет, Подробен паричен отчет, Аналитична отчетност на БНБ и Аналитична отчетност на търговските банки**

Структурата на паричния отчет може да се изрази със следното математическо тъждество:

*нетни чуждестранни активи + нетни вътрешни активи = широки пари + дългосрочни пасиви.*

Нетните вътрешни активи включват вътрешен кредит, дълготрайни активи и други позиции (нето).

Аналитичните отчетности на БНБ и търговските банки следват формата на паричния отчет.

#### **Видове показатели**

*Нетни чуждестранни активи*<sup>11</sup> – получават се като разлика между brutните чуждестранни активи и пасиви на банковия сектор. Brutните чуждестранни активи са представени по инструменти и включват международните валутни резерви на страната и други чуждестранни активи на БНБ и търговските банки. Brutните чуждестранни пасиви отразяват задълженията на БНБ и търговските банки към външния сектор. Подробно развитие на brutните чуждестранни активи и чуждестранни пасиви на БНБ е извършено в таблица 1.3.6.: „Чуждестранни активи и пасиви на БНБ“.

*Вътрешен кредит* – обединява кредита за консолидирания сектор „Държавно управление“ и за неправителствения сектор.

Кредитът за консолидирания сектор „Държавно управление“ обхваща нетните вземания от централното държавно управление и brutните вземания от местното държавно управление и социалноосигурителните фондове. Кредитът за неправителствения сектор включва brutните вземания от нефинансови предприятия, финансови предприятия, домакинства и НТООД.

*Дълготрайни активи* – движими или недвижими нефинансови активи, за които намеренията на парично-финансовите институции са да бъдат използвани за период, по-дълъг от 1 година, във връзка с извършването на основната им дейност.

*Други позиции (нето)* – обединяват всички компоненти от балансите на БНБ и търговските банки, които не са обхванати в представените инструменти. Тук се включват отношения между търговските банки (нето), други активи и пасиви (нето) и отношения между БНБ и търговските банки (нето). Към други активи и пасиви (нето) се включват начислените и просрочените лихви, дериватите, амортизациите, провизиите, както и неклассифицираните другаде активи и пасиви. Салдото по позиция „Отношения между БНБ и търговските банки (нето)“ отразява флоута (float), възникнал в резултат на нетиране на вземанията и задълженията между търговските банки и БНБ.

*Широки пари (парично предлагане)* – състоят се от пасиви с паричен характер на банките към резидентния сектор с изключение на тези към централното държавно управление и банковия сектор (сектори, притежаващи пари – вж. *Секторна таблица*). Инструментите в паричните агрегати са групирани по степен на ликвидност и са представени по валута и по сектори.

<sup>11</sup> Монетарното злато и притежавани специални права на тираж, вземанията и задълженията по лихви в *Нетните чуждестранни активи* са само в БНБ.

Използват се следните парични агрегати: М1, М2 и М3. Агрегат М1, известен като тесни пари, включва най-бързо ликвидните инструменти, използвани за разплащане (пари извън банките и овърнайт депозити в левове и чуждестранна валута). Квазипарите и паричният агрегат М1 съставят паричния агрегат М2. Квазипарите се състоят от депозити с договорен матуритет до 2 години, депозити, договорени за ползване след предизвестие (вкл. спестовни депозити) до 3 месеца. Най-ниско ликвидните финансови инструменти са репосделките и издадените дългови ценни книжа до 2 години. Те са в левове и чуждестранна валута и заедно с паричния агрегат М2 формират най-широкия паричен агрегат М3, който е известен като парично предлагане (широки пари).

*Дългосрочни пасиви на парично-финансовите институции* – дългосрочните финансови пасиви включват пасивите на парично-финансовите институции с матуритет над 2 години или период на предизвестие над 3 месеца, както и капитала и резервите. Капитал и резерви включва основния капитал на банковата система; резервите и финансовия резултат.

### **Основни инструменти, групирани в показатели**

#### **В актива:**

1. *Репосделки* – средствата, отпуснати по споразумения за обратно изкупуване на ценни книжа, когато една от страните получава парични средства срещу продажбата на ценни книжа, но с твърд ангажимент да изкупи обратно същите или подобни ценни книжа по определена цена на определена бъдеща дата.

2. *Кредити* – кредитите са финансови активи, възникнали с цел осигуряване на парични средства, стоки или услуги на кредитополучателя. Условието по кредитите (фиксирано от кредитора или договорено) обикновено се оформят с непрехвърляем документ. Кредитът е безусловен дълг, който трябва да бъде изплатен при падежа му и да носи доход под формата на лихва (вж. таблица 1.3.7.).

3. *Ценни книжа, различни от акции* – тук се включват ценни книжа, различни от акции и други форми на собственост, даващи на притежателя им безусловно право на фиксиран или договорно определяем доход под формата на купонни плащания и/или определена фиксирана сума на посочена дата или дати, стартиращи от емисията до деня, определен като дата на падеж/откупуване. Тези книжа не гарантират права на собственост и дял в капитала на фирмата емитент. Включват се и инструменти със същите характеристики, но съдържащи опции за конвертиране в акции или други форми на собственост. Показателят *ценни книжа, различни от акции*, обхваща различни видове облигации и други дългови книжа с характер на облигация независимо от намеренията за придобиването им и периода на държане. Намеренията за придобиване могат да бъдат държане на книгата до падеж, книжа, държани с цел търгуване, книжа, обявени за продажба. Тук са включени и притежаваните пазарно търгуеми инструменти, които имат висока степен на ликвидност, т.е. притежаваните от търговските банки инструменти на паричния пазар на неправителствения сектор с оригинален срок на падеж до една година, които са свободно прехвърляеми и могат да бъдат търгувани. Такива могат да бъдат сконтирани и приети от търговските банки полици и други търговски книжа, използвани от банките като форма на краткосрочно инвестиране. В сектор „Нефинансови държавни предприятия“ са включени и притежаваните от търговските банки компенсаторни инструменти<sup>12</sup>.

4. *Акции и други форми на собственост* – притежаваните ценни книжа, които дават права на собственост и дял в капитала на предприятие. Тези ценни книжа дават право на част от печалбата на предприятието, а също така и право на ликвидационен дял в случай на ликвидация.

#### **В пасива:**

1. *Пари извън банките* са парите в обращение, намалени с касите на търговските банки.

2. *Депозитите* са средствата, приети от парично-финансовите институции, които могат да бъдат платими на виждане, платими без срок на предизвестие, със срок на предизвестие или при други предварително договорени условия на плащане. Депозитите се приемат по договореност между страните, като се уговорят условията по воденето на депозитните сметки, размерът на лихвата (ако в договора е предвидено начисляването ѝ), сроковете на

<sup>12</sup> Компенсаторните инструменти включват компенсаторни записи и жилищно-компенсаторни записи, емитирани по Закона за обезщетяване на собственици на одържавени имоти, и поименни компенсационни бонове, емитирани по Закона за собствеността и ползването на земеделските земи. Тези инструменти са издадени от държавата и са свободно прехвърляеми. По смисъла на Закона за публичното предлагане на ценни книжа те са приравнени към ценни книжа.

изплащане и санкции за страните при неизпълнение на договореностите. Те са задължение (пасив) на финансовата институция.

- ✓ *Овърнайт депозитите* съдържат депозити, които нямат определен срок и могат незабавно да се конвертират в пари в брой или да се преведат чрез банково нареждане или чек без ограничения или санкции. Тук се включват и депозитите до 1 ден.
- ✓ *Депозитите с договорен матуритет* не са незабавно на разположение, тъй като имат договорен срок преди тегленето им. Тези депозити не могат да се използват за извършване на плащания и не са конвертируеми в пари в брой без какъвто и да е вид значимо ограничение или глоба. Представени са с матуритетна структура до две и над две години. Тук се отнасят получените кредити, с изключение на тези от МВФ.
- ✓ *Депозитите, договорени за ползване след предизвестие* включват спестовни депозити и други депозити, договорени за ползване след предизвестие. Спестовните депозити са непрехвърляеми депозити без определен матуритет, които служат за съхранение на пари на домакинства срещу издаване на лична спестовна книжка или аналогичен документ. Такива депозити са жилищните влогове, детските влогове и други. Другите депозити, договорени за ползване след предизвестие, са непрехвърляеми депозити без определен матуритет, които не могат да бъдат конвертирани в пари в брой без период на предизвестие. При тях конвертирането в пари в брой не е възможно или е възможно преди срока на предизвестията, но с някаква санкция. Тук се отнасят и непрехвърляеми депозити, които са с фиксиран матуритет, но конвертирането им в пари в брой преди настъпването на матуритета им е възможно само срещу предизвестие. Представени са с матуритетна структура на периода на предизвестие до 3 месеца и над 3 месеца.

*Репо-сделките* включват получените в парично-финансовата институция парични средства срещу продажбата на ценни книжа с твърд ангажимент за обратно изкупуване на същите или подобни ценни книжа по определена цена на определена бъдеща дата.

*Издадените дългови ценни книжа* включват емитираните от търговските банки ценни книжа, различни от акции и други форми на собственост, които обикновено се търгуват на вторичния пазар и не гарантират на притежателя права на собственост върху банката емитент. Издадени нетъргуеми инструменти (първично пласирани не чрез борса или друг официален пазар), но впоследствие придобили търгуемост, също се класифицират тук. Представени са с матуритетна структура до 2 и над 2 години.

### ***Таблица 1.3.5.: Парична база (резервни пари) и механизъм на паричното предлагане***

Паричното предлагане се основава на мултиплицирането на паричната база (пари извън банките и банкови резерви) от търговските банки. За неговото определяне се използват паричните агрегати М1, М2 и М3.

*Паричната база (резервните пари)* се състои от парите извън банките и средствата на търговските банки (банковите резерви). Последните включват депозитите на търговските банки в БНБ и парите в касите им. Депозитите на търговските банки обхващат задължителните минимални резерви и свръхрезервите (овърнайт и депозити с договорен матуритет). Динамиката на резервите зависи от размера на задължителните резерви (които са фиксирана част от депозитите) и от свръхрезервите. Размерът на задължителните резерви се определя от УС на БНБ и е единственият инструмент на паричната политика на централната банка в условията на паричен съвет. Равнището на свръхрезервите отразява ликвидното състояние на търговските банки и склонността им към по-голяма сигурност.

### **Механизъм на паричното предлагане**

*Паричното предлагане (М3)* може да се представя като произведение на паричната база и променливата *паричен мултипликатор*.

*Паричен мултипликатор* – характеризира степента на мултипликационния ефект от дейността на търговските банки. Измерва се чрез съотношенията на широки пари (М3) или на отделните агрегати (М1 и М2) към резервните пари. Паричният мултипликатор е функция на

съотношението *пари извън банките/депозити*<sup>13</sup> и на банковите резерви към депозитите, известни като фактори за определяне на паричното предлагане. Съотношението между парите извън банките и депозитите зависи преди всичко от поведението на широката публика, а съотношението между банковите резерви и депозитите е резултат от поведението на търговските банки.

#### **Източници на резервните пари**

При стабилен паричен мултипликатор чрез въздействие върху източниците на резервните пари може да се повлияе върху общото предлагане на пари.

*Чуждестранни активи (нето)* – те отразяват увеличението/намалението на валутния резерв на страната. В условията на паричния съвет изменението на валутните резерви, когато е за сметка на депозитите на правителството, не влияе пряко върху паричната база и автоматично се стерилизира.

*Вземания от централното държавно управление (нето)* – нетната позиция се получава в резултат от нетиране на активите на централното държавно управление (салдата по левови заеми, отпуснати преди юни 1997 г. по силата на тогава действащия Закон за БНБ, и по валутните заеми съгласно чл. 45 на Закона за БНБ) с неговите пасиви.

*Вземания от неправителствения сектор* – включват единствено вземания по акции и други форми на собственост от неправителствения сектор.

*Вземания от търговските банки* – в баланса се отчитат салда по разрешени преди юни 1997 г. кредити и непогасените лихви по тях<sup>14</sup>.

*Останали позиции (нето)* включват неklasифицирани към някоя от останалите позиции активи и пасиви.

#### **Таблица 1.3.6.: Чуждестранни активи и пасиви на БНБ**

Таблицата показва вземанията и задълженията на БНБ към нерезиденти, формиращи позициите чуждестранни активи и чуждестранни пасиви.

#### **Видове инструменти**

##### *Чуждестранни активи на БНБ*

Външните вземания на централната банка са обособени в две групи според тяхната ликвидност – международни резерви и други чуждестранни активи.

1. Международен валутен резерв включва най-бързо ликвидните чуждестранни активи. В режима на паричен съвет, въведен на 1 юли 1997 г., те се равняват на активите на обособеното в баланса на БНБ управление „Емисионно“ и са описани в чл. 28, ал. 3 на Закона за БНБ.

Подразделя се на три подсектора – нерезидентни банки, нерезидентни правителства и други нерезиденти и включва следните показатели:

- ✓ каса – притежавани банкноти и монети в свободно конвертируема чуждестранна валута;
- ✓ притежаваните от БНБ специални права на тираж<sup>15</sup> (СПТ);
- ✓ монетарно злато – състои се от кюлчета злато в стандартна форма в трезора и монетарно злато, депозирано при чуждестранни банки. От 1 юли 1997 г. до 31 януари 2005 г. на основание чл. 28, ал. 3, т. 6 от Закона за БНБ наличността от монетарно злато е оценявано по 500 лева за тройунция или по пазарна стойност, ако е по-ниска. От 1 февруари 2005 г. монетарното злато се оценява по пазарна стойност;
- ✓ депозити – средства в свободно конвертируема валута, притежавани от БНБ по сметки в чуждестранни банки, развити по степен на ликвидност (овърнайт, депозити с договорен матуритет, депозити, договорени за ползване след предизвестие);
- ✓ репо-сделки – включват получените в БНБ средства срещу продажбата на ценни книжа с твърд ангажимент за обратно изкупуване на същите или подобни ценни книжа по определена цена на определена бъдеща дата;

<sup>13</sup> Включват се и репо-сделки и издадени дългови ценни книжа.

<sup>14</sup> Чл. 33 (1) БНБ не може да предоставя кредити на банки освен в случаите по ал. 2. (2) При възникване на ликвиден риск, засягащ стабилността на банковата система, БНБ може да предоставя кредити в левове на платежоспособна банка за срок не по-дълъг от 3 месеца, ако те са напълно обезпечени със залог на злато, чуждестранна валута или други подобни бързо ликвидни активи [...].

<sup>15</sup> Специални права на тираж е резервен актив, създаден от МВФ, като допълнение към съществуващите резервни активи. Стойността им се определя от кошницата от основни валути (евро, британска лира, щатски долар, японска йена).

- ✓ ценни книжа, различни от акции – притежаваните от БНБ дългови инструменти, емитирани от нерезидентни банки, финансови институции и правителства, чиито задължения са оценени с една от двете най-високи оценки на две международно признати агенции за кредитен рейтинг и които са платими в свободно конвертируема валута с изключение на дълговите инструменти, дадени или получени като обезпечение;
- ✓ резервна позиция в МВФ представлява безусловното право на страната за ползване на средства от МВФ. Този показател се създава от плащането на валутния компонент от квотата на България и е равен на разликата между квотата и наличностите на МВФ в национална валута<sup>16</sup>;
- ✓ вземания по лихви – включени са вземания по начислени лихви. Специфична особеност, произтичаща от паричния съвет, е, че вземанията и задълженията по начислени лихви са част от *Международните резерви*, съответно част от чуждестранните задължения на страната, поради което те не са част от *Други активи* и *Други пасиви*, както е при другите отчетни единици.

2. Други чуждестранни активи – това са по-слабо ликвидни вземания от нерезиденти, които след въвеждането на паричния съвет са част от активите на управление „Банково“. Позицията е разделена на два сектора – нерезидентни правителства и други нерезиденти и включва следните инструменти:

- ✓ ценни книжа, различни от акции – дългови ценни книжа, невключени в международния резерв;
- ✓ акции и други форми на собственост представляват капиталови инвестиции в международни финансови институции (напр. Банка за международни разплащания, Базел).

#### *Чуждестранни пасиви на БНБ*

Отразяват задълженията на централната банка към външния сектор, подразделени на три подсектора – нерезидентни банки, правителства и други нерезиденти. След въвеждането на паричния съвет чуждестранните пасиви се състоят само от задълженията на страната към МВФ и включват следните инструменти:

- ✓ кредити – получени заеми от общите фондове на МВФ, които са лихвоносни и се отпускат с определен падеж;
- ✓ задължения по лихви – в позицията са включени задълженията по лихви към МВФ.

#### **Таблица 1.3.7.: Вземания по кредити от нефинансови предприятия, домакинства и НТООД**

Таблицата представя информация за кредитите (остатъчната им стойност) по видове, валута и сектори. В паричния отчет и аналитичните отчетности те са част от *Вземанията от неправителствения сектор*. Кредитите са финансови активи, възникнали с цел осигуряване на парични средства, стоки или услуги на кредитополучателя. Условието по кредитите (фиксирано от кредитора или договорено) обикновено се оформят с непрехвърляем документ. Кредитът е безусловен дълг, който трябва да бъде изплатен при падежа му и да носи доход под формата на лихва. Кредитите, предоставени на нефинансови предприятия (държавни и частни) и домакинства и НТООД, се формират само в търговските банки, тъй като след въвеждането на паричния съвет през 1997 г. БНБ не се явява кредитор на тези сектори<sup>17</sup>.

#### **Видове кредити**

##### *1. Според матурирета*

- ✓ Краткосрочни кредити – кредити, чийто оригинален срок на падеж е 1 година или по-малко. Тук се отчитат краткосрочни кредити, овърдрафт и просрочените краткосрочни кредити.
- ✓ Кредити с матурирета над 1 година до 5 години – кредити, чийто оригинален срок на падеж е повече от 1 година, но по-малко от 5 години, включително просрочените кредити.

<sup>16</sup> Резервната позиция може да бъде увеличена до размера на средствата в национална валута, използвани от МВФ при трансакции с други страни-членки.

<sup>17</sup> Чл. 56, т. 1 от Закона за БНБ гласи: „Освен в предвидените в този закон случаи БНБ не може: 1. да отпуска кредити или да купува ценни книжа или други прехвърляеми инструменти.“

- ✓ Кредити с матуритет над 5 години – кредити, чийто оригинален срок на падеж е повече от 5 години, включително просрочените кредити.
2. *Според качеството*
- ✓ Редовни кредити – включват се кредитите, които са класифицирани като „редовни експозиции“ и „експозиции под наблюдение“ (с изключение на реструктурираните кредити) по смисъла на Наредба № 9 на БНБ.
  - ✓ Лоши и реструктурирани кредити<sup>18</sup> – включва се целия размер на балансово отчитаните кредитни експозиции, които са класифицирани като „нередовни експозиции“, „необслужвани експозиции“ и реструктурирани кредити (независимо към коя класификационна група са отнесени) по смисъла на Наредба № 9 на БНБ.
3. *Според целта на използване*
- ✓ Потребителски кредити – кредити, предоставени на домакинствата. Потребителският кредит се използва предимно за покупка на стоки и услуги, които се употребяват лично от домакинствата.
  - ✓ Жилищни кредити – кредити, предоставени на домакинства срещу обезпечение (ипотека, гаранция и др.), за финансиране на жилищно строителство или покупка на жилище. Тук влизат и заемите за подобрения/ремонт на жилища.
  - ✓ Други кредити – обхваща кредитите, предоставени на домакинствата за бизнесцели, обучение и други. Тук се включват кредитите, предоставени на физически лица с търговско, производствено или друго предназначение (например финансови лизинги, селскостопански кредити и други).
4. *Според начина на предоставяне*
- ✓ Овърдрафт – кредити, отпуснати от банките в случаите, когато средствата по разплащателните сметки на клиентите не са достатъчни да покрият наредените плащания. Погасяването се извършва автоматично при постъпване на суми по разплащателните сметки. Включват се както овърдрафт с предварително договорени лихвени условия и размер, така и без уговорка.
  - ✓ Кредити (виж т. 1).

**Таблицы 1.3.8. и 1.3.9.: Допълнителни позиции към аналитичните отчетности на БНБ и търговските банки**

Таблиците показват всички начислени и просрочени лихви по вземания и задължения по видове инструменти, дериватите, както и всички коригиращи позиции, използвани в счетоводната практика, а именно амортизациите и провизиите.

Данните в таблицата са от декември 2001 г., от който момент информацията е налична.

**Описание на позициите**

*Начислените лихви* представляват дължимите вземания/задължения по лихвени вноски, които се записват съгласно принципа за текущо начисляване. В аналитичните отчетности към паричния отчет се отнасят към позиции *Други активи* и *Други пасиви*, като особеност на аналитичната отчетност на БНБ е, че начислените лихви по международния резерв и кредитите от МВФ се отчитат към позиция *Чуждестранни активи*, съответно *Чуждестранни пасиви*.

*Провизии* – тук се отчитат натрупаните начисления във връзка с обезценка (сегашните специфични провизии по активи), както и провизиите, признати за пасиви съгласно МСС и нормативната уредба в страната. Те се отнасят към позиция *Други пасиви*, тъй като за целите на статистиката всички финансови активи и пасиви, които подлежат на провизиране, се отчитат на брутна база (вж. Общи методологически бележки).

*Амортизациите* са вид коректив на амортизируеми дълготрайни материални и нематериални активи. В публикуваната информация дълготрайните активи са включени на брутна база, а начислената амортизация е отнесена в позиция *Други пасиви*.

*Деривати* – в тази позиция се отчита брутната справедлива стойност на всички балансово отчитани деривати, притежавани от парично-финансовите институции.

<sup>18</sup> До 30.06.2006 г. в показателя се посочва просрочената част от главницата, която е станала изискуема, но не е платена.

### **Таблицы 1.4.1. – 1.4.2.: Секторна месечна отчетност на БНБ и търговските банки**

Секторните месечни отчетности на БНБ и търговските банки представят на брутна база балансовите показатели по начин, позволяващ идентифициране на секторната им принадлежност. Таблиците са статични и съдържат информация по салда към края на всеки календарен месец. Представянето на данните е съобразено с основните принципи за секторна класификация и агрегиране на инструментите в показатели:

1. Секторна класификация – следвани са основните принципи, заложи в ESA'95. Всички секторно неклассифицирани позиции, както и собствените вземания и задължения на банките са обособени в колона неклассифицирани.

2. Финансови показатели – обхватът и съдържанието на показателите са описани към съответните таблици и като позиции са идентични с позициите на паричния отчет и аналитичните отчетности.

### **Особености на секторната месечна отчетност на БНБ**

За целите на таблицата чуждестранните вземания на БНБ са обособени по сектори, като са обединени активите, включени в международния валутен резерв, с другите чуждестранни активи на централната банка. Касата във валута, СПТ и монетарното злато са представени в колона неклассифицирани. Чуждестранните активи, групирани според ликвидността им в международен резерв или в други чуждестранни активи, са посочени в таблица 1.3.6. Чуждестранни активи и пасиви на БНБ.

### **Таблицы 1.5.1 и 1.5.2.: Секторна месечна отчетност на банките в несъстоятелност**

Към месечния паричен отчет се създава приложение *Секторна месечна отчетност* с данни за банките в несъстоятелност, което има информативни функции, без да е част от официалната парична статистика.

Секторната месечна отчетност отразява текущото състояние на групата банки в несъстоятелност (една на брой към момента). Структурата и принципите на изграждане съответстват на *Секторната месечна отчетност на работещите банки*. Показателите са без разпределение по матуритет и ликвидност, което се предопределя от спецификата на тези банки.

### **Особености**

През 1996 г. бяха открити процедури по несъстоятелност на първата група банки. Тогава действащата нормативна уредба регламентираше защитата на част от влоговете, като дългът на банките към вложителите им се поемаше от Министерството на финансите. По този начин се извърши преобразуване на дълга от вземане на вложителите от банките във вземане на държавата. Срещу този дълг държавата емитира гаранционни ДЦК в левове и щатски долари в полза на банките, поели обслужването му. Задълженията на банките към правителството са отразени като пасиви на сектор „Държавно управление“.

През 1998 г. със създаването на Фонда за гарантиране на влоговете в банките се промени нормативната уредба, според която фондът поема задълженията и встъпва в правата на вложителите към банката до размера на гарантираните суми.

### **Таблицы 1.5.A.: Парични агрегати**

Таблиците представят паричните агрегати и източниците на парите (counterparts) по формата на ЕЦБ.

## **Лихвена статистика**

Лихвената статистика предоставя възможност за проследяване тенденцията в развитието на лихвените проценти по *нов бизнес*<sup>19</sup>, прилагани от търговските банки в страната по отношение на кредити и депозити, лихвени проценти по новоприети междубанкови депозити и постигната на аукционите на ДЦК доходност.

<sup>19</sup> Категорията *нов бизнес* по отношение на срочните депозити, репо-сделките и кредитите включва новодоговорените споразумения през отчетния период (всички договори и условия, които определят за пръв път лихвен процент по депозит, репосделка или кредит, и всички нови предоговаряния на условията по отношение на вече съществуващ инструмент, включително и тези, които са прекратени/падежирани през отчетния период), както и предоговорените при същите условия депозити/репо-сделки през периода. Лихвените проценти и обеми по нов бизнес за овърнайт и спестовни депозити са равни на тези по салда в края на отчетния период.

Отчетни единици на лихвената статистика са търговските банки, регистрирани в страната, и клоновете на чуждестранните банки, действащи на територията на страната. Банките в процедура по несъстоятелност не са в обхвата на лихвената статистика.

Основен лихвен процент – за целите на сравнението се публикува капитализиран на годишна база ОЛП, действащ в края на отчетния месец. От 1 февруари 2005 г. капитализацията се извършва при бройна конвенция „30/360“. До 31 януари 2005 г. ОЛП се определя от постигнатата на първичния аукцион средна ефективна годишна доходност по тримесечните държавни ценни книжа.

Краткосрочните лихвени проценти обхващат матуритетите над 1 ден до 1 година, а дългосрочните – матуритетите над 1 година.

Лихвените проценти по кредити и депозити по нов бизнес се получават след прилагане метода на осредняване на лихвените проценти чрез претегляне на обемите по нов бизнес за седмиците на месеца (за кредитите) и за календарния месец (за депозитите). Лихвените нива са среднопретеглени за резидентните сектори *нефинансови предприятия и домакинства и НТООД* и са представени в левове, евро и щатски долари.

Доходността на ДЦК се получава чрез претегляне на постигнатата на първичните аукциони средна годишна доходност с реализираните обеми на емисиите.

Реалните лихвени проценти по левовите краткосрочни кредити и едномесечни депозити се определят от средните за месеца номинални лихвени проценти, дефлирани с отчетената за същия период инфлация<sup>20</sup>.

## 2 Външен сектор

Информацията за външния сектор обхваща четири основни категории:

- а) платежен баланс (*актуализиран към 12 февруари 2007 г.*);
- б) търговия със стоки;
- в) дългови индикатори;
- г) валутни курсове.

### Платежен баланс

Българската народна банка съставя и отчита платежния баланс на страната на основание чл. 42 от Закона за Българската народна банка (обн., ДВ, бр. 46 от 10.VI.1997 г.). Информацията за нуждите на статистиката на платежния баланс се събира на основание на чл. 42 от Закона за БНБ и чл. 7–10 на Валутния закон (обн., ДВ, бр. 83 от 21.IX.1999 г., изм. и доп., бр. 60 от 2003 г.) и се обработва от отдел „Платежен баланс и външен дълг“ към дирекция „Статистика“ на БНБ при запазване на нейната пълна конфиденциалност. Българската народна банка изготвя и публикува както аналитичното, така и стандартното представяне на платежния баланс в съответствие с петото издание на „Ръководство по платежен баланс“ (МВФ, 1993) и с „Ръководни правила на Европейската централна банка“<sup>21</sup>.

Методологията за отчитане на платежния баланс е концептуално свързана с тази на Системата от национални сметки (СНС). Статиите на платежния баланс кореспондират в голяма степен със съответните елементи на сметка *Останал свят* от СНС.

Съществува тясна взаимовръзка и между *Международната инвестиционна позиция* и платежния баланс. Финансовата сметка на платежния баланс представя трансакциите (потоци) на една икономика, свързани с външните ѝ финансови активи и пасиви, които се отразяват върху размера на притежаваните външни финансови активи и пасиви, отчетани в международната инвестиционна позиция.

### I. Счетоводни принципи и стандарти

Основното правило, прилагано при съставянето на платежния баланс на България, е прилагането на *двойното счетоводно записване*. Като кредит, с положителен знак, се записват: износ на стоки и услуги, получен и начислен доход, компенсиращи записи за безвъзмездно получени реални и финансови ресурси (трансфери), увеличение на финансовите

<sup>20</sup> Инфлацията се измерва чрез верижния индекс на потребителските цени (CPI), обявен от НСИ.

<sup>21</sup> Guideline of The European Central Bank on the Statistical Reporting Requirements of The European Central Bank in the Field of Balance of Payments Statistics, The International Reserves Template and International Investment Position Statistics (ECB/2004/15).



пасиви и намаление на финансовите активи. Като дебит, с отрицателен знак, се записват: внос на стоки и услуги, платен и начислен доход, компенсиращи записи на безвъзмездно предоставени реални и финансови ресурси, увеличение на финансовите активи и намаление на финансовите пасиви.

*Времето на записване* на операциите в платежния баланс е моментът на смяна на собствеността.

*Оценяването на трансакциите* се извършва на базата на пазарните цени. Ако пазарните цени на трансакциите не са известни, като приближение за тях се използват средни пазарни цени.

*Промените в стойността* на притежаваните активи или пасиви към чужбина, които се дължат на валутно-курсови и преоценъчни разлики, не се отразяват в платежния баланс.

Платежният баланс на България се отчита в евро, левове и в щатски долари. Преизчисляването в съответната валута се извършва чрез валутния курс към момента на трансакцията. Ако той не е известен или е неприложим по други практически причини, се използва среден валутен курс за отчетния период.

## II. Компоненти на платежния баланс

Компонентите на платежния баланс се съставят основно посредством *Системата за отчитане на международните трансакции* (СОМТ), която включва: 1) отчети на търговските банки, и 2) отчети на предприятията, които имат банкови сметки в чужбина (относно международните операции на резидентите). Тези отчети обхващат всички компоненти на таблицата на платежния баланс. Освен това информацията по определени компоненти на платежния баланс, събирана чрез СОМТ, се замества с данни от други източници: 1) проучване сред предприятията с преки чуждестранни инвестиции, 2) отчети от други институции, 3) отчети на предприятия, получили (предоставили) финансови кредити от (на) нерезиденти, и 4) отчети на предприятия по други задължения и вземания (различни от финансови кредити) към нерезиденти.

В аналитичното представяне компонентите на платежния баланс са класифицирани в следните основни категории:

### A. Текуща сметка

Текущата сметка обхваща получаването и предоставянето на *стоки и услуги, доход и текущи трансфери* между страната и останалия свят. Потоците, записани в кредитната страна, представляват тази част от брутният вътрешен продукт, предоставени на останалия свят (износ на стоки и услуги), както и предоставянето на фактори на производство, изразени чрез получен (или който следва да бъде получен) доход – компенсации на наетите и инвестиционен доход (лихви, дивиденди и др.). Включват се също така и компенсиращи записи за безвъзмездно получени реални и финансови ресурси (трансфери).

Потоците в дебитната страна представляват брутният продукт, създаден в останалата част на света и придобит от националната икономика (внос на стоки и услуги), както и придобиването на фактори на производство, изразени чрез платен (или който следва да се плати) доход. Включват се също така и компенсиращи записи за безвъзмездно предоставени реални и финансови ресурси.

- Статията *Стоки* в текущата сметка на платежния баланс обхваща преносими стоки, за които е налице смяна на собствеността между резиденти и нерезиденти. Данните за вноса и износа FOB (Free on board) са базирани на митнически декларации, като кодовете, използвани в тях, са по „Хармонизираната система за описание и кодиране на стоките“ на Световната митническа организация, въведена през 1988 г. и допълнена през 1992 г.<sup>22</sup> Българската народна банка и Националният статистически институт съвместно прилагат разработената от тях методология за оценка на вноса по цени FOB и на приходите и разходите за товарен транспорт.<sup>23</sup> Методологията се базира на анализ на съотношенията CIF/FOB при вноса на стоки в зависимост от различните видове доставки по вноса, както и от използвания транспорт и националност на превозвача.

<sup>22</sup> С въвеждане на системата „ИНТРАСТАТ“ с данните за януари 2007 г. ще настъпят промени в начина на отчитане на външната търговия на България с останалите страни-членки на ЕС.

<sup>23</sup> Данните за 2002–2005 г. са базирани на тази методология за оценка на вноса по цени FOB и на приходите и разходите за товарен транспорт.

*Източници:* Данните са на Агенция „Митници“ – от началото на 2003 г., а за предишни години – „Информационно обслужване“ АД (дирекция ИИЦ). Българската народна банка и НСИ получават данните за вноса и износа, допълват ги с друга информация и ги обработват.

БНБ и НСИ взаимно съгласуват данните за вноса и износа, преди да ги публикуват. Данните се публикуват от БНБ шест седмици след изтичане на отчетния период.

- Статията *Услуги* обхваща *транспортни, туристически и други услуги*.

Българската народна банка извлича данните за *товарния транспорт* от данните за външната търговия на базата на оценки и за *пътническият транспорт* от данните за туризма.

Считано с данните за януари 2006 г. БНБ въведе нова методология за оценка на приходите и разходите за товарен транспорт. Приходите от товарен транспорт се формират от оценката на приходите на местни превозвачи, свързани с износа на стоки от страната. Разходите се калкулират като оценка на разходите, направени от местни лица, в полза на чуждестранни превозвачи, свързани с вноса на стоки в страната. Приходите и разходите се оценяват по типове транспорт и националност на превозвача.

*Туризмът (пътувания)* обхваща стоки и услуги, включително тези, свързани със здравни и образователни услуги, предоставени на туристи, пътуващи служебно или лично. Данните за туризма се базират на данни от Министерството на вътрешните работи относно броя на туристите, пресекли границата, както и на оценки на разходите, извършени от един турист на база на методология за оценяване на приходите и разходите от туристически услуги – „*Методология за оценка на приходите и разходите от пътувания и туризъм в платежния баланс на България*“ (Българска народна банка, Министерство на търговията и туризма, 18 ноември 1999 г.).

Статията *Други услуги* обхваща постъпленията и плащанията по всички останали категории услуги, различни от тези, свързани с транспорт или туризъм (съобщителни, строително-монтажни, финансови, застрахователни, лизингови, услуги в областта на науката, културата и спорта и др.).

*Източници* на информация по тази статия са отчетите на търговските банки и на фирмите, които предоставят информация за сметките си в чужбина.

- Статията *Доход* включва две категории: 1) *компенсации на наетите*, и 2) *инвестиционен доход*. *Компенсациите на наетите* обхващат надници, заплати и други помощи, плащани на нерезиденти, работещи в страната, или получени от резидентите, работещи в чужбина. Компенсациите на наетите обхващат и доход, реализиран в резултат от неофициална заетост. БНБ оценява този поток съгласно „*Методология за оценка на потоците, дължащи се на неофициална заетост*“, 14 март 2006 г.<sup>24</sup> *Инвестиционният доход* покрива постъпления и плащания на доход, свързан(и) с външни финансови активи и пасиви – по преки инвестиции (дивиденди и реинвестирана печалба), портфейлни инвестиции, други инвестиции и по резервни активи (депозитни сметки).

*Главните източници* на информация по статия *Доход* са отчетите на търговските банки и предприятията, Министерството на финансите и Българската народна банка.

- *Трансфери* са всички реални ресурси и финансови средства, предоставени безвъзмездно от една икономика на друга. *Текущите трансфери* засягат пряко нивото на располагаемия доход на една икономика и потреблението на стоки и услуги. В този смисъл текущите трансфери намаляват дохода и потребителските възможности на страната донор и увеличават дохода и потребителските възможности на страната получател. В *Текущи трансфери* се включват постъпилите средства по предприєдинителните фондове на Европейския съюз, парични преводи от частни лица, както и дарения, помощи, наследство, печалби от лотарии, пенсии, данъци, вноски за социални осигуровки и др.

*Източници:* Българската народна банка получава данни за текущите трансфери от Министерството на финансите, Българския червен кръст, Агенцията за чуждестранна помощ и от месечните отчети на търговските банки.

<sup>24</sup> Данните от април 2001 г. са базирани на тази методология.

### **Б. Капиталова сметка**

*Капиталовата сметка* включва две категории: 1) *капиталови трансфери* и 2) *придобиване или предоставяне на нематериални, нефинансови активи*. Когато са в натура, капиталовите трансфери включват: 1) прехвърляне на собственост на основни средства, или 2) безвъзмездно опрощаване на пасив от страна на кредитора. Когато е налице плащане, един трансфер е *капиталов*, когато е свързан със или зависим от придобиване или предоставяне на основни средства (например инвестиционни субсидии).

### **В. Финансова сметка**

*Финансовата сметка* обхваща всички трансакции (реално извършени и начислени) във външните финансови активи и пасиви на една икономика. Външните активи и пасиви са класифицирани основно според типа на инвестицията. *Финансовата сметка* включва: 1) *преки инвестиции*, 2) *портфейлни инвестиции*, и 3) *други инвестиции*.

• *Преки инвестиции* включва преки инвестиции в чужбина, преки инвестиции в страната и сливания и придобивания. В подстатията *Сливания и придобивания* се отразяват всички сделки по сливания и придобивания. Нейното създаване бе направено с цел да се елиминира влиянието на такива сделки върху отчетаните данни за преките инвестиции в страната. Международната практика показва, първо, че извършването на такива трансакции не води до увеличаване на производствените мощности и на заетостта и, второ, направените изводи от анализа на данните за преките инвестиции, в които са включени данните за сделки по сливане и придобиване, могат да бъдат неточни относно размера на инвестициите, тяхната динамика, отраслова и географска структура. (Виж „*European Central Bank, Eurostat, Foreign Direct Investment Task Force Report*“, March 2004, para. 332.)

*Пряка инвестиция* е категория в международните инвестиции, при която резидент на една икономика – директен инвеститор, придобива дълготраен интерес (поне 10% от дяловия капитал или правото на глас) в предприятие, намиращо се в друга икономика – пряко инвестиционно предприятие. Пряката инвестиция включва както първоначалната трансакция, чрез която се установява отношението между прекия инвеститор и прякото инвестиционно предприятие, така и всички последващи трансакции между тях. Трансакциите могат да касаят промяна в участието на прекия инвеститор в капитала на инвестиционното предприятие, промяна във вътрешнофирмената задлъжнялост, както и дела на прекия инвеститор в неразпределената печалба/загуба на предприятието за отчетния период. Преките инвестиции в чужбина се отчетат като актив, преките инвестиции в страната – като пасив.

*Източници:* Българската народна банка получава месечни данни за преките инвестиции в страната от Агенцията за приватизация, Централния депозитар и от отчетите на търговските банки; тримесечни данни – от Комисията за финансов надзор, от тримесечни отчети на предприятия с чуждестранно участие и от статистическото проучване на НСИ сред предприятия от нефинансовия сектор; годишни данни – от годишния финансово-счетоводен отчет на търговските банки, както и от отчети на предприятия, получени в БНБ. За преките инвестиции в чужбина Българската народна банка използва информация от формите за деклариране в БНБ на преките инвестиции, от тримесечни отчети на предприятия от нефинансовия сектор и от месечни отчети на търговските банки. С тези данни след проверка за недопускане дублирането на информация се заместват месечните данни, получавани от банките и включени в платежния баланс преди това.

• *Портфейлни инвестиции* включва портфейлни инвестиции – активи, и портфейлни инвестиции – пасиви.

*Портфейлните инвестиции* са вложения в акции, когато техният размер не надвишава 10% от дяловия/акционерния капитал на дружеството, вложения в облигации, бонове, инструменти на паричния пазар или други търгуеми ценни книжа и във финансови деривативи.

*Главните източници* на информация за статия *Портфейлни инвестиции, Пасиви* са от Министерството на финансите, Българската народна банка, търговските банки, предприятията, притежаващи сметки в чужбина, и Централния депозитар.

Данни относно активите на страната под формата на портфейлни инвестиции се предоставят от търговските банки (по отношение на портфейлни инвестиции както за тяхна сметка, така и за сметка на техни клиенти), БНБ и от Министерството на финансите.

• *Други инвестиции* включва търговски кредити, заеми, валутни депозити и други активи и пасиви.

В платежния баланс под *търговски кредит* се разбират вземания между партньори по търговска сделка, които не са секюритизирани с търгуеми ценни книжа.

Основен източник на информация за търговските кредити са тримесечните отчети на местните лица за техните вземания и задължения от/към чуждестранни лица.

Статия *Заеми* включва получени и изплатени главници по дългосрочни и краткосрочни заеми между резидент и нерезидент, които заеми не са секюритизирани с търгуеми ценни книжа. От статия *Заеми, пасиви* се изключват трансакциите, свързани с получаване или погасяване на главници по кредити, отпуснати от МВФ, както и получаването на главници по заеми, отпуснати в подкрепа на платежния баланс. Последните се записват в съответните статии на *група Д. Резерви и друго финансиране*.

Данните за заемите се съставят на базата на информация, предоставяна от Министерството на финансите, БНБ, от търговските банки и директно от предприятията, предоставили/получили кредити към/от чужбина. Поради това, че последните се отчитат тримесечно пред БНБ, месечните данни по статията *Заеми, Други сектори* (актив/пасив) се ревизират всяко тримесечие.

Статията *Валута и депозити* представя в актива си измененията във валутните депозити на резиденти в чужбина, а в пасива си – измененията в задълженията на търговските банки, опериращи на територията на България към нерезиденти в местна и чужда валута. Съгласно основните принципи, залегнали в „Ръководство по платежен баланс“ (МВФ, 1993), при отчитане на промените във валутните депозити Българската народна банка елиминира промените в тях, дължащи се на валутно-курсови разлики.

Статиите *Други активи* и *Други пасиви* включват осъществените трансакции по разни разчети, непокрити в останалите категории и натрупаните просрочия на дълг.

#### **Г. Грешки и пропуски (нето)**

*Грешки и пропуски (нето)* е компенсаторна статия. Тя съществува в представянето на платежния баланс, защото системата за набиране на данни, която Българската народна банка използва, не е затворена, а представлява комбинация от различни източници на информация. За разлика от други статистически отчети, като например паричната статистика, набирането на информацията, необходима за съставяне на платежния баланс, не може да се ограничи само до използването на счетоводните отчети на търговските банки като единствен източник на данни.

Колеканията в *Грешки и пропуски (нето)* както в знака, така и в размера, се дължат главно на: 1) ревизии на данните за вноса и износа, 2) усъвършенстване на методологията за компилиране на отделните статии на платежния баланс, и 3) съществуването на обективни ограничения при събиране на информацията по отделни статии на баланса.

#### **Д. Резерви и друго финансиране**

• *Резервните активи* включват тези външни активи, които са на разположение и са контролирани от централната банка (правителството), и се използват за пряко финансиране на дефицити на платежния баланс. Резервните активи включват монетарно злато, специалните права на тираж, резервната позиция при МВФ, валутните активи (включващи валутни депозити и ценни книжа) и други вземания. Записванията в тази категория се отнасят до трансакциите по активите на управление „Емисионно“ на БНБ. Данните за промените в резервните активи се включват в платежния баланс, като се изчистват от промените, предизвикани от валутнокурсните разлики и ценовата преоценка.

Тази група в аналитичното представяне на платежния баланс включва също и *Ползвани кредити от МВФ* и статията *Извънредно финансиране*. Извънредното финансиране обхваща кредитите, получени в подкрепа на платежния баланс, както и отсрочени/реструктурирани плащания и плащания на просрочия, произтичащи от проблеми с платежния баланс. В съответствие с методологията за отчитане на операциите по *извънредното финансиране* („Ръководство по платежен баланс“ на МВФ, 1993, т. 454) платените главници по кредитите, получени в подкрепа на платежния баланс, се отразяват във **Финансовата сметка** в позицията *Други инвестиции пасиви – Заеми – Държавно управление*.

### III. Периодичност, честота и своевременност на публикациите по платежния баланс

Българската народна банка съставя и публикува месечно платежния баланс. Съгласно своя календар БНБ извършва публикациите в рамките на осем седмици след изтичането на отчетния период.

### IV. Политика на ревизии на данните

Ревизиите на публикуваните оценки на платежния баланс са типични за много системи за набиране на данни за платежния баланс, прилагани в други страни. С публикуването на ревизии потребителите своевременно биват информирани относно актуализираните данни по съответните статии.<sup>25</sup> Политиката на Българската народна банка за ревизии на данните се базира на следните принципи:

1) По отношение на ежемесечните данни всяка месечна публикация включва ревизии на данните за последните три месеца, а всяка тримесечна публикация включва ревизии на месечните данни за цялата текуща година.

2) При наличие на текущи промени в резултат от събрана допълнителна информация, както и поради елиминирането на грешки Българската народна банка своевременно информира потребителите посредством месечните прессъобщения и чрез бележките към таблицата на платежния баланс.

3) Когато се правят значителни ревизии в резултат от промени в методологията за отчитане на определени компоненти на платежния баланс или по други причини, с цел да улесни своите потребители, Българската народна банка ги информира предварително за предстоящите промени.

### V. Разпространение на информацията

Българската народна банка разпространява месечните данни за платежния баланс чрез страницата си в интернет – [www.bnb.bg](http://www.bnb.bg)

Данните се публикуват също така и в месечния „Информационен бюлетин“ и в полугодишните и годишните официални отчети на Българската народна банка. Данните се предоставят едновременно на всички потребители.

### VI. Контакти

Въпроси по методологията, прилагана от Българската народна банка, или относно публикуваните данни за платежния баланс можете да изпращате на Емил Димитров, директор на дирекция „Статистика“, и на Лиляна Ел Хаддад, началник на отдел „Платежен баланс и външен дълг“, по електронната поща на адрес [Dimitrov.E@bnbank.org](mailto:Dimitrov.E@bnbank.org) и [ElHaddad.L@bnbank.org](mailto:ElHaddad.L@bnbank.org), или по пощата на следния адрес:

Българска народна банка  
Отдел „Платежен баланс и външен дълг“  
Пл. „Княз Александър Батенберг“ № 1  
1000 София, България

### Внос и износ

Данните за вноса и износа на страната са базирани на митническите декларации, като кодовете, използвани в тях, са по „Хармонизираната система за описание и кодиране на стоките“, на Световната митническа организация, въведена през 1988 г. и допълнена през 1992 г.

Износът на страната се отчита по цени FOB, а вносът – по цени CIF, като за нуждите на платежния баланс общият внос се преизчислява по цени FOB.

В съответствие със съвместна методология на БНБ и НСИ от 1999 г. вносът и износът се отчитат по системата на *Специална търговия*, като моментът на регистрация на трансакциите е моментът на оформяне на митническите декларации.

За целите на икономическия анализ БНБ публикува таблиците „Начин на използване“. Основата за тяхното конструиране са четиризначните кодове по „Хармонизираната система за описание и кодиране на стоките“, групирани от гледна точка на предназначението и крайното използване на съответната стока. Основни принципи при разпределянето на сто-

<sup>25</sup> Годишните данни за преките чуждестранни инвестиции в страната се ревизират с 15 месеца закъснение след изтичането на отчетния период (след получаване на годишните данни на НСИ за фирмите от нефинансовия сектор).

ките в съответните групи са: от една страна, целта на тяхното използване и, от друга – степента на преработката им. В таблиците „*Основни търговски партньори и региони*“ са включени само по-важните страни и региони за износа (вноса) на страната. Критериите за описание на страните партньори са, както следва: *внос* – по страна на произход на стоките; *износ* – по страна на получател на стоката, т.е. последната известна страна, където стоката трябва да бъде доставена. Таблиците „*Основни търговски партньори и начин на използване*“ представят разрез на вноса и износа на страната по географски признак и по групи стоки. В таблиците за „*Структура на вноса и износа в оригинални валути*“ са показани относителните дялове на различните валути в трансакциите по вноса и износа.

Във всички публикувани таблици износът е отчетен по цени FOB, а вносите – по цени CIF.

На интернет страницата са представени тримесечни и годишни статистически редове за вноса и износа по „*Начин на използване*“ и по „*Основни търговски партньори и региони*“ от 1995 г., като съществува възможност за търсене по определен период (месец, тримесечие, година) и по група стоки (търговски партньори). Отделно за същия период са публикувани и тримесечни и годишни таблици „*Основни търговски партньори и начин на използване*“ и „*Структура на вноса и износа в оригинални валути*“. Месечно се публикуват и данни за вноса и износа за отчетния период, както и анализ на външната търговия за този период.

*Източници* на данните са Агенция „Митници“ и „Информационно обслужване“ АД. Българската народна банка и НСИ получават данните за вноса и износа, допълват ги с друга информация и след това ги обработват.

Съгласно съвместната методология, преди да публикуват данни за вноса и износа, БНБ и НСИ взаимно ги съгласуват. Данните се публикуват до осем седмици след отчетния период.

По принцип БНБ прави месечни ревизии на данните си за последните три месеца, а тримесечно ревизира данните за всички месеци на отчетната година. В случай че получава непълни и/или некачествени данни, БНБ може да извършва и по-чести ревизии на данните за месеците на отчетната година.

Българската народна банка разпространява данните за вноса и износа на страната чрез интернет страницата си – [www.bnb.bg](http://www.bnb.bg). Данните се публикуват и в месечния „*Информационен бюлетин*“ на Българската народна банка. Данни за външната търговия на страната се включват в полугодишните и годишните официални отчети на Българската народна банка.

Допълнителна информация по методологията или публикуваните данни за външната търговия и платежния баланс можете да получите от Емил Димитров, началник на отдел „Платежен баланс и външен дълг“, тел. (+359 2) 9145 1243, или на адрес [Dimitrov.E@bnbank.org](mailto:Dimitrov.E@bnbank.org), както и от Стоян Хаджиев, експерт, тел. (+359 2) 9145 1969, или на адрес [Hadjiev.S@bnbank.org](mailto:Hadjiev.S@bnbank.org).

### Брутен външен дълг<sup>26</sup>

При отчитане на брутния външен дълг на страната Българската народна банка (БНБ) се придържа към международните стандарти и изисквания, заложили в *External Debt Statistics: Guide for Compilers and Users*, 2003, подготвен от няколко международни организации и издаден от МВФ<sup>27</sup>, и в „*Ръководство по платежен баланс*“, МВФ, 5-о издание, 1993 г. Това осигурява, от една страна, международна съпоставимост на данните, а от друга – съпоставимост между информацията за външния дълг с тази на платежния баланс, на международната инвестиционна позиция и на националните сметки. Данните за брутния външен дълг са и важен източник на информация за определени статии на платежния баланс и на международната инвестиционна позиция.

Българската народна банка изготвя и разпространява месечни статистически данни за брутния външен дълг, разпределен по институционални сектори.

Публикациите обхващат месечни данни относно: 1) размера на брутния външен дълг, 2) обслужване на брутния външен дълг, и 3) новополучените кредити и депозити. Тримесечно с данните към края на отчетното календарно тримесечие се публикува и допълнителна информация по кредитори.

<sup>26</sup> Актуализирани към 30 септември 2005 г.

<sup>27</sup> *External Debt Statistics: Guide for Compilers and Users*, IMF, 2003 (Bank for International Settlements, The Commonwealth Secretariat, Eurostat, International Monetary Fund, Organization for Economic Co-operation and Development, The Paris Club Secretariat, The United Nations Conference on Trade and Development, the World Bank).

### I. Счетоводни принципи и стандарти

При изготвяне на статистическите данни по дълга БНБ се придържа към **международната дефиниция за външния дълг**: „Брутният външен дълг към даден момент представлява размерът на текущите и безусловни задължения, изискващи плащане(ия) на главница и/или лихва от дебитора в даден бъдещ момент, които се дължат на нерезиденти от резидентите на дадена икономика.“<sup>28</sup>

Основният критерий за включване на едно задължение към размера на външния дълг на страната е то да бъде **емитирано от резидент и да се дължи към нерезидент**<sup>29</sup>, без значение дали е емитирано на местните, или на международните финансови пазари. При трансакциите също се отчитат само сделки, осъществени между резидент и нерезидент. В таблиците за дълга БНБ отчита само размера **на реално отпуснатите, а не на договорените трансове**.

Размерът на задълженията се отчита по **номинална, а не по пазарна стойност** дори когато са налице търгуеми дългови инструменти. Брутният външен дълг на България се отчита в евро.

При съставяне на данните по дълга разделението между краткосрочен и дългосрочен дълг се базира на **оригиналния, а не на остатъчния срок до падежа**. В дългосрочния дълг се включват всички задължения с оригинален срок до падежа над 1 година, както и всички задължения по преки инвестиции<sup>30</sup>, а в краткосрочния – тези със срок до падежа 1 година или по-малко. Към размера на краткосрочния дълг се отнасят и просрочията на дължими лихви и главници.

### II. Компоненти на брутния външен дълг

#### A. По институционални сектори

Структурата на таблицата за размера на брутния външен дълг е в съответствие с изискванията на *External Debt Statistics: Guide for Compilers and Users*, 2003, подготвен от няколко международни организации и издаден от МВФ<sup>31</sup>.

При представянето на дълга основното разделение е по институционални сектори – държавно управление, централна банка, търговски банки и други сектори. Задълженията, свързани с преки инвестиции, са публикувани на отделен ред с оглед тяхната специфика. Класификацията по институционални сектори е в съответствие с „*Ръководство по платежен баланс*“, МВФ, 5-о издание, 1993 г. В рамките на всеки сектор задълженията са класифицирани според срочността им – краткосрочни и дългосрочни и по видове дългови инструменти.

#### Държавно управление

Дългът на сектор *Държавно управление* обхваща: 1) дълга на централното правителство, 2) дълга на местните органи на управление, 3) дълга на социалноосигурителните фондове и 4) дълга на други институции с нестопанска цел, които се контролират и финансират от държавата. Дългът на банки и небанкови предприятия с повече от 50% държавна собственост, които функционират като предприятия със стопанска цел, или т.нар. квазикорпорации, не се включва в размера на дълга на сектор *Държавно управление*, а към съответните институционални сектори – *Търговски банки* или *Други сектори*. Дългът на сектор *Държавно управление* е дългосрочен и е представен по видове дългови инструменти. Основните подстатии са *Облигации* и *Заеми*. В статия *Заеми* се включват всички задължения на държавно управление, които не са секюритизирани с търгуеми ценни книжа. Към този раздел се отнасят също така и кредитите, отпуснати на правителството от МВФ. В подстатия *Облигации* се отчитат задължения на правителството по емитирани от него ценни книжа на международните финансови пазари, като в тази статия се записва целият размер на емисиите. Частта от емисиите (брейди облигациите, еврооблигациите и глобалните облигации), притежавана от резиденти към края на отчетния период, се отчита с отрицателен знак в

<sup>28</sup> *External Debt Statistics: Guide for Compilers and Users*, с. 7, параграф 2.3.

<sup>29</sup> За дефинициите на резидент и нерезидент вж. „*Ръководство по платежен баланс*“, МВФ, 5-о издание, 1993 г., пар. 57–58.

<sup>30</sup> *External Debt Statistics: Guide for Compilers and Users*, параграфи 3.14 и 7.5.

<sup>31</sup> *External Debt Statistics: Guide for Compilers and Users*, IMF, 2003 (Bank for International Settlements, The Commonwealth Secretariat, Eurostat, International Monetary Fund, Organization for Economic Co-operation and Development, The Paris Club Secretariat, The United Nations Conference on Trade and Development, the World Bank).

статия *Облигации, притежавани от резиденти*. В подстатия *Облигации* се отчитат и държавните ценни книжа, емитирани от правителството на вътрешния пазар и закупени от нерезиденти.

*Източници на данни:* Основен източник на данни е *Регистърът на държавния и държавногарантирания дълг* на Министерството на финансите (до 31.XII.2002 г. източник на данни бе *Системата за регистриране, обслужване и управление на дълга* на Министерството на финансите и на Българската народна банка). Други източници на данни са дирекция „Депозитар на държавни и гарантирани от държавата дългове“ на БНБ и търговските банки.

#### **Централна банка**

В този сектор в съответствие с международната методология по статистика на външния дълг се включват заемите, отпуснати на БНБ. Данните са от *Регистъра на държавния и държавногарантирания дълг* на Министерството на финансите.

#### **Търговски банки**

В краткосрочния дълг на търговските банки се включват задълженията по краткосрочни заеми, получени от нерезиденти, депозитите на нерезиденти в местните търговски банки, както и други пасиви към нерезиденти. В подстатия *Депозити* се включват както валутните, така и левовите депозити на нерезиденти в местни банки. При нетно нарастване на депозитите в банковата система това се отчита в таблица *Получени нови кредити и депозити*, а при нетно изтегляне на депозити – в таблицата за обслужване на външния дълг като изплащане на главница по подстатия *Депозити*. В съответствие с *Ръководство по статистика на външния дълг* в размера на външния дълг не се включват депозитите, свързани с условни задължения<sup>32</sup>. Дългосрочният дълг на търговските банки включва заеми и облигации, емитирани от търговските банки и притежавани от нерезиденти.

*Източници на данни:* Информация за размера и трансакциите по външни заеми се получава месечно пряко от търговските банки чрез статистическа форма за техните външни задължения. Източник на данните за *Депозити* и *Други задължения* на търговските банки е отдел „Парична и банкова статистика“ в дирекция „Статистика“ на БНБ. Източник на информацията за размера на облигационните заеми, емитирани от търговските банки и притежавани от нерезиденти, е Централният депозитар.

#### **Други сектори**

Дългът на *Други сектори* обхваща външните задължения на търговските фирми от реалния сектор (включително заемите, за които има поети държавни гаранции, и заемите на фирми с преобладаващо държавно участие) и на домакинствата.

В краткосрочния дълг на търговските фирми се включват задълженията по краткосрочни заеми, получени от нерезиденти, търговските заеми, както и други пасиви към нерезиденти. Дългосрочният дълг на търговските фирми включва заеми и облигации, емитирани от търговските фирми и притежавани от нерезиденти.

*Източници:* Информацията за финансовите заеми се събира посредством статистическата форма СПБ-4 – *Отчет за финансовите кредити между местни лица и чуждестранни лица*, която обхваща информация за размера и различните типове трансакции по кредита. Тъй като Валутният закон предвижда тримесечна отчетност на тези задължения, за първите два месеца на всяко тримесечие БНБ публикува данни за небанковите предприятия, които се базират както на предоставените от фирмите планове за погасяване на получените от тях заеми, така и на оценки. В подстатия *Търговски кредити* се отчитат съответните задължения на резиденти към нерезиденти<sup>33</sup>. Информацията за тези задължения се събира от БНБ посредством форма СПБ-6Б – *Отчет за задълженията на местни лица към чуждестранни лица*. Поради тримесечната отчетност по тази форма, предвидена от Валутния закон, за първите два месеца на всяко тримесечие БНБ публикува оценки за търговските кредити. Информацията за задълженията на физическите лица към нерезиденти се събира от БНБ посредством годишна форма СПБ-8 – *Отчет за вземанията и задълженията на местни физически лица*.

<sup>32</sup> *Ръководство по статистика на външния дълг (External Debt Statistics, Guide for Compilers and Users, IMF 2003)*, параграф 2.10.

<sup>33</sup> За дефиницията на търговски кредит вж. „*Ръководство по платежен баланс*“, МВФ, 5-о издание, 1993, гл. XX, параграф 414, и „*External Debt Statistics: Guide for Compilers and Users*“, глава 3, параграф 133.



**Преки инвестиции: вътрешнофирмени заеми**

При представянето на brutните външни задължения според международната методология задълженията на страната, свързани с вътрешнофирмено кредитиране, са показани на отделен ред. (Задълженията във връзка с дялово участие (дялов капитал и реинвестирана печалба) с изключение на привилегирани акции, които са дългов инструмент, не се включват в концепцията на външния дълг.) Задълженията по преки инвестиции се включват в размера на дългосрочния външен дълг.

**Б. По кредитори**

В съответствие със структурата, препоръчана от Ръководството по статистика на външния дълг, се подготвят и тримесечни таблици за размера на brutния външен дълг по сектори на кредиторите.

**В. Публичен и публичногарантиран външен дълг и частен негарантиран външен дълг**

В публичния и публичногарантирания външен дълг съгласно пар. 5.5–5.6 на *External Debt Statistics: Guide for Compilers and Users, 2003, IMF*, се включва дълга на сектор „Държавно управление“, на сектор „Централна банка“, на търговските банки от публичния сектор, на нефинансовите предприятия от публичния сектор, както и публичногарантирания дълг на частния сектор. Частният негарантиран външен дълг обхваща дълга на търговските банки и нефинансовите предприятия, който не е обхванат в публичния и публичногарантиран външен дълг. Данните са месечни.

**III. Периодичност, честота и своевременност на публикациите по brutния външен дълг**

Българската народна банка съставя и публикува месечни данни за размера и обслужването на brutния външен дълг на страната, както и за новополучените кредити и депозити. Месечно се разпространяват и данни за индикаторите на външния сектор, включително и данни за индикаторите на външния дълг.

Българската народна банка публикува данните съгласно обявения календар. При необходимост от промяна на датата за публикуване банката информира потребителите минимум една седмица преди предварително определената дата.

**IV. Политика на ревизии на данните**

Политиката на Българската народна банка за ревизии на данните се базира на следните принципи:

- 1) Всяка месечна публикация включва ревизии на данните за предходните три месеца, а всяка тримесечна публикация – ревизии на месечните данни за цялата текуща година.
- 2) При наличие на текущи промени в резултат от събрана допълнителна информация, както и поради елиминирането на грешки Българската народна банка своевременно информира потребителите посредством месечните прессъобщения и чрез бележките към таблиците на brutния външен дълг.
- 3) Когато се правят значителни ревизии в резултат от промени в методологията за отчитане на определени компоненти на brutния външен дълг или по други причини, с цел да улесни своите потребители, Българската народна банка информира предварително за предстоящите промени.

**V. Разпространение на информацията**

Българската народна банка публикува месечните данни за brutния външен дълг на своята интернет страница – [www.bnb.bg](http://www.bnb.bg). Данните се публикуват и в месечния „Информационен бюлетин“, и в полугодишните и годишните официални отчети на банката. Данните се предоставят едновременно на всички потребители.

**VI. Контакти**

Въпроси по методологията, прилагана от Българската народна банка, или относно публикуваните данни за brutния външен дълг можете да изпращате на Емил Димитров, директор на дирекция „Статистика“ и на Лиляна Ел Хаддад, началник на отдел „Платежен баланс и външен дълг“, по електронната поща на адрес [Dimitrov.E@bnbank.org](mailto:Dimitrov.E@bnbank.org) и [ElHaddad.L@bnbank.org](mailto:ElHaddad.L@bnbank.org) или по пощата на адрес:

Българска народна банка  
Отдел „Платежен баланс и външен дълг“  
Пл. „Княз Александър Батенберг“ № 1  
1000 София, България

**Международна инвестиционна позиция на България<sup>34</sup>**

Българската народна банка съставя и отчита международната инвестиционна позиция (МИП) на страната. Информацията за нуждите на статистиката на международната инвестиционна позиция се събира на основание на чл. 42 от Закона за БНБ (обн., ДВ, бр. 46 от 10.VI.1997 г.) и чл. 7–10 на Валутния закон (обн., ДВ, бр. 83 от 21.IX.1999 г., изм. и доп., бр. 60 от 2003 г.) и се обработва от отдел „Платежен баланс и външен дълг“ към дирекция „Статистика“ на БНБ при запазване на пълна конфиденциалност. Българската народна банка изготвя и публикува международната инвестиционна позиция в съответствие с петото издание на „Ръководството по платежен баланс“ (МВФ, 1993) и с „Ръководните правила на Европейската централна банка“<sup>35</sup>. Международната инвестиционна позиция се съставя и публикува тримесечно.

Методологията за отчитане на международната инвестиционна позиция е концептуално свързана с тази на платежния баланс. Финансовата сметка на платежния баланс представя трансакциите (потоци) на дадена икономика (свързани с външните ѝ финансови активи и пасиви), които се отразяват върху размера на притежаваните външни финансови активи и пасиви, отчитани в международната инвестиционна позиция.

Съществува тясна взаимовръзка и между *международната инвестиционна позиция* и *Системата от национални сметки (СНС)*. Статиите на международната инвестиционна позиция съответстват до голяма степен със същите елементи от сметка *Останал свят* от СНС.

#### **I. Счетоводни принципи и стандарти**

*Времето на записване* на операциите в международната инвестиционна позиция е края на отчетния период.

*Оценяването на позициите* се извършва на базата на пазарните цени. Ако пазарните цени на трансакциите не са известни, като приближение за тях се използват средни пазарни цени.

*Промените в стойността* на притежаваните активи или пасиви към чужбина, които се дължат на валутно-курсови и преоценъчни разлики, се отразяват в международната инвестиционна позиция.

Международната инвестиционна позиция на България се отчита в евро и в левове. Преизчисляването в съответната валута се извършва, като се прилага валутният курс към края на отчетния период.

#### **II. Компоненти на международната инвестиционна позиция**

Международната инвестиционна позиция представя външните финансови активи и пасиви на страната към края на определен период. Външните финансови активи включват следните категории: преки инвестиции в чужбина, портфейлни инвестиции в чуждестранни ценни книжа, финансови деривати, други инвестиции и резервни активи. Външните финансови пасиви включват следните категории: преки инвестиции в България, портфейлни инвестиции, финансови деривати и други инвестиции и представят една по-широка концепция от тази за брутния външен дълг на страната. Първото ниво на класификация в международната инвестиционна позиция е разделянето на активи и пасиви. Второто ниво на класификация – по функционални категории – е в пълно съответствие с представянето на финансовата сметка на платежния баланс. Функционалните категории *активи* и *пасиви* са: преки инвестиции, портфейлни инвестиции, финансови деривати и други инвестиции. В активите се включват и резервните активи на страната. Третото ниво на класификация е по инструменти. Инструментите, класифицирани в статиите портфейлни и други инвестиции, са показани още и по резидентен сектор, а при други инвестиции се представя и матуритетът на заемите.

<sup>34</sup> Актуализирани към 10 април 2006 г.

<sup>35</sup> Guideline of The European Central Bank on the Statistical Reporting Requirements of The European Central Bank in the Field of Balance of Payments Statistics, The International Reserves Template and International Investment Position Statistics (ECB/2004/15)

Компонентите на международната инвестиционна позиция са класифицирани в следните основни категории:

#### **А. Преки инвестиции**

*Пряка инвестиция* е категория в международните инвестиции, при която резидент на една икономика – пряк инвеститор – придобива дълготраен интерес (поне 10% от дяловия капитал или правото на глас) в предприятие, намиращо се в друга икономика – пряко инвестиционно предприятие. Пряката инвестиция включва както първоначалната трансакция, чрез която се установява отношението между прекия инвеститор и прякото инвестиционно предприятие, така и всички последващи трансакции между тях. Трансакциите могат да касаят промяна в участието на прекия инвеститор в капитала на инвестиционното предприятие, промяна във вътрешнофирмената задължнялост, както и дела на прекия инвеститор в неразпределената печалба/загуба на предприятието за отчетния период. Вътрешнофирмените вземания и задължения се отчитат отделно, като се следва принципът за посоката на първоначалната трансакция.

*Източници:* Предварителните тримесечни данни за размера на преките чуждестранни инвестиции се оценяват, като към размера на инвестициите от предходния период се натрупват потоците от отчетния период, отразени в платежния баланс. За преките инвестиции в чужбина Българската народна банка използва информация от формите за деклариране в БНБ на преките инвестиции, от тримесечни отчети на предприятия от нефинансовия сектор и от месечни отчети на търговските банки. По-късно размерът на преките инвестиции в чужбина се замества с данни от годишно проучване на БНБ за преките инвестиции в чужбина.

Българската народна банка получава месечни данни за преките инвестиции в страната от Централния депозитар, от отчетите за статистиката на платежния баланс на търговските банки, от управление „Банков надзор“ – за финансовите и счетоводните отчети на търговските банки (счетоводни баланси и отчет за приходите и разходите), от нотариусите и Агенцията за приватизация; тримесечни данни – от Комисията по финансов надзор, от тримесечни отчети на предприятия с чуждестранно участие за междуфирмените задължения и вземания и от проучването на БНБ сред основните инвестиционни предприятия от нефинансовия сектор. Размерът на дяловия капитал в преки инвестиции в страната, получен от данните за потоците в платежния баланс, се проверява и замества с данни от годишното проучване на НСИ. БНБ изготвя и данни за географското и секторното разпределение на преките инвестиции в страната и чужбина.

#### **Б. Портфейлни инвестиции**

Размерът на статията *портфейлни инвестиции* включва активите и пасивите в акции и дългови ценни книжа на България към останалия свят. Дълговите ценни книжа се разделят на облигации (с матуритет повече от една година) и инструменти на паричния пазар (с матуритет, по-малък от една година).

*Източници:* Размерът на статията *портфейлни инвестиции – активи*, включва ценните книжа, емитирани от чуждестранни и притежавани от местни лица. Източниците за размера на *портфейлните инвестиции – активи*, на централната банка и сектор „Държавно управление“, които не са част от официалните резервни активи, са дирекция „Главно счетоводство“ на БНБ и Министерството на финансите. Размерът на *портфейлните инвестиции – активи*, държани от търговските банки, се съставя на база на месечните отчетни форми на банките (на база счетоводни данни), докато данните за активите на други сектори се докладват от инвестиционните посредници.

Размерът на статията *портфейлни инвестиции – пасиви*, включва ценните книжа, емитирани от местни лица и притежавани от чуждестранни лица. Основният източник на информация за тази статия са: търговските банки за инвестициите в банковия сектор и Централният депозитар, който предоставя месечни данни за размера на портфейлните инвестиции по сектори. Министерството на финансите, БНБ и търговските банки са основните източници на данни за инвестициите в дългови ценни книжа за секторите „Централна банка“ и „Държавно управление“.

### **В. Финансови деривати**

Активите и пасивите по статията *финансови деривати* включва дериватни финансови инструменти, като форуърди, фючърси, суапове, опции и други. Понастоящем Българската народна банка не получава информация за размерите на този компонент на международната инвестиционна позиция.

### **Г. Други инвестиции**

*Други инвестиции* включва размера на активите и пасивите по търговски кредити, заеми, валутни депозити и други активи и пасиви.

Според изискванията на петото издание на „*Ръководството по платежен баланс*“ под търговски кредит се разбира възникване на кредитни вземания или задължения между партньори по сделки във връзка с покупко-продажба на стоки или услуги, авансови плащания и други подобни, които не са секюритизирани с търгуеми ценни книжа.

Статия *заеми* включва получени и изплатени главници по дългосрочни и краткосрочни заеми между местно и чуждестранно лице, които не са секюритизирани с търгуеми ценни книжа. Статията *валута и депозити* представя в актива си размера във валутните депозити на местни лица в чужбина, а в пасива си – размера на задълженията на търговските банки, опериращи на територията на България, по депозити на чуждестранни лица, както и касовите наличности във валута. Статиите *други активи* и *други пасиви* включват осъществяваните трансакции по разни разчети, непокрити в останалите категории, включително натрупаните просрочия на дълг.

*Източници:* Основен източник на информация за търговските кредити на нефинансовия сектор са тримесечните отчети на местните лица за техните вземания (Форма СПБ-6А) и задължения (Форма СПБ-6А) от/към чуждестранни лица. Данните за размера на заемите се компилират на базата на информация, предоставяна от Министерството на финансите, БНБ, от търговските банки и пряко от предприятията, предоставили/получили кредити на/от чужбина.

### **Д. Резервни активи**

Според изискванията на петото издание на „*Ръководството по платежен баланс*“ *резервните активи* включват тези външни активи, които са на разположение на и са контролирани от централната банка (правителството) и се използват за пряко финансиране на дефицити на платежния баланс. Резервните активи включват монетарно злато, специалните права на тираж, резервната позиция при МВФ, валутните активи (включващи валутни депозити и ценни книжа) и други вземания. Записванията в тази категория представляват активите на управление „Емисионно“ на БНБ.<sup>36</sup>

### **III. Периодичност, честота и своєвременност на публикациите относно платежния баланс**

Българската народна банка съставя и публикува тримесечно международната инвестиционна позиция на страната. Съгласно своя календар, БНБ извършва публикациите в рамките на три месеца след изтичането на отчетния период.

### **IV. Политика на ревизии на данните**

Политиката на Българската народна банка за ревизии на данните се базира на следните принципи:

- 1) Всяка публикация включва ревизии на данните за предходния отчетен период.
- 2) При наличие на текущи промени в резултат от събрана допълнителна информация, както и поради елиминирането на грешки Българската народна банка своевременно информира потребителите посредством месечните прессъобщения.
- 3) Когато се правят значителни ревизии в резултат от промени в методологията за отчитане на определени компоненти на международната инвестиционна позиция или по други причини, за да улесни своите потребители, Българската народна банка ги информира предварително за предстоящите промени.

<sup>36</sup> С данните за февруари 2005 г. монетарното злато и другите инструменти в злато се оценяват по пазарна стойност съгласно изменението на чл. 28, ал. 3, т. 6 от Закона за БНБ в сила от 1.11.2005 г. За целите на международната инвестиционна позиция монетарното злато за периода 2000 – януари 2005 г. е преценено по пазарни цени.

## V. Разпространение на информацията

Българската народна банка разпространява тримесечните данни за международната инвестиционна позиция на интернет страницата си – [www.bnb.bg](http://www.bnb.bg)

Данните се публикуват и в месечния „Информационен бюлетин“, в полугодишните и годишните официални отчети на Българската народна банка.

## VI. Контакти

Въпроси по методологията, прилагана от Българската народна банка или относно публикуваните данни по международната инвестиционна позиция, можете да изпращате на Емил Димитров, директор на дирекция „Статистика“, и на Лиляна Ел Хаддад, началник на отдел „Платежен баланс и външен дълг“, по електронна поща на адрес [Dimitrov.E@bnbank.org](mailto:Dimitrov.E@bnbank.org) и [Elhaddad.L@bnbank.org](mailto:Elhaddad.L@bnbank.org) или по пощата на следния адрес:

Българска народна банка  
Отдел „Платежен баланс и външен дълг“  
Пл. „Княз Александър Батенберг“ № 1  
1000 София, България

## Международни резерви и ликвидност в чуждестранна валута на България

Българската народна банка съставя Рамка на международните резерви и ликвидност в чуждестранна валута (рамка на резервите) на страната. Данните се обработват от отдел „Платежен баланс и външен дълг“ към дирекция „Статистика“ на Българската народна банка. Данните за международните резерви и ликвидност в чуждестранна валута се разпространяват от БНБ в милиони евро.

### I. Основни принципи

Рамката на международните резерви и ликвидност в чуждестранна валута се съставя в съответствие с „Указания за Рамката на международните резерви и ликвидност в чуждестранна валута“ (МВФ, 2001), както и с петото издание на „Ръководство по платежен баланс“ (МВФ, 1993). Рамката на резервите се основава на две свързани концепции: 1) Брутният международен валутен резерв (резервните активи); и 2) Ликвидността в чуждестранна валута. „Ръководството по платежен баланс“ (МВФ, 1993) (параграф 424) определя дефиниция на международните резерви на страната: „онези външни активи, които са леснодостъпни за и контролирани от паричните власти за пряко финансиране на дисбаланси във външните плащания, за косвено регулиране степента на проявление на подобни неравновесия чрез интервенции на валутните пазари, с цел да се повлияе на валутните курсове и/или за други цели“. Понятието за рамка на ликвидността в чуждестранна валута е по-широко от това за международните резерви. То се отнася както до размера на валутните резерви, които са леснодостъпни за властите при необходимост да се отговори на внезапно увеличаване търсенето на чуждестранна валута, така и на потенциалното (нетно) изтичане на ресурси в чуждестранна валута в резултат от краткосрочни задължения в чуждестранна валута и задбалансови пасиви на властите.

### II. Основни характеристики

#### A. Институционален обхват

В съответствие със Споразумението за паричния съвет Българската народна банка е единствената институция, държател на официални международни резерви в България. Рамката на резервите включва Българската народна банка като орган на паричните власти, който управлява и държи международните резерви, и правителството (без фондове за социално осигуряване), което отговаря за официалните задължения в чуждестранна валута.

#### B. Обхват на финансовите дейности

Рамката на резервите включва само инструменти в чуждестранни валути. Чуждестранните активи в неконвертируеми валути, както и всички други активи, които не отговарят на концепцията за резервни активи, са изключени.

### **В. Принципи на преоценка и превалутуиране**

Международните резерви се преоценяват ежедневно по пазарни валутни курсове. Позициите в ценни книжа се преоценяват месечно по пазарна цена на инструментите към последния ден на съответния месец. Златото се преоценява ежедневно по текущата пазарна цена. Лихвите се натрупват ежедневно и се класифицират в точка 1(А) по-долу. Данните се конвертират в национална валута или равностойност в евро (левът е обвързан с еврото по фиксиран валутен курс) чрез официалните валутни курсове, обявявани ежедневно от Българската народна банка. Рамката на резервите се изчислява и преоценява месечно.

### **III. Структура**

Рамката на резервите се състои от четири части:

#### **1) Официални резервни активи и други активи в чуждестранна валута**

А. Официални резервни активи (ценни книжа, валутни депозити); резервна позиция при МВФ; специални права на тираж, злато и други (натрупани лихви).

Б. Други активи в чуждестранна валута (депозити на правителството в местни банки, злато извън официалните резерви, обезпечение по брейдиоблигации).

Тази част включва данни за наличности. Дефинирането на тези данни е в съответствие с методологията, изложена в петото издание на „Ръководство по платежен баланс“ (МВФ, 1993). Според чл. 42 от Закона за Българската народна банка (1997 г.) БНБ съставя платежния баланс на България, чиято основна функционална категория са резервните активи.

Видовете чуждестранни активи, които се включват в brutния международен валутен резерв на БНБ, са точно определени в чл. 28 на Закона за БНБ.

Към другите активи в чуждестранна валута се отнасят активите в чуждестранна валута на БНБ, които не са включени в официалните резерви, както и такива активи, притежавани от правителството (без фондове за социално осигуряване).

*Източници:* Данните за brutния международен валутен резерв и за другите активи в чуждестранна валута се основават на счетоводните записи на БНБ. Данните за *Рамката на международните резерви и ликвидността в чуждестранна валута* могат да бъдат съпоставяни с данните за годишните резервни активи, посочени в международната инвестиционна позиция, публикувани на интернет страницата на БНБ ([www.bnb.bg/](http://www.bnb.bg/)) и в „Информационния бюлетин“ на БНБ. Данни за депозитите на правителството в местни банки се предоставят на БНБ от търговските банки.

#### **2) Безусловно изтичане на активи в чуждестранна валута през следващите 12 месеца**

Тази част включва потоци в чуждестранна валута във връзка с предвидени плащания по главници и лихви, свързани със заеми и ценни книжа със срок до една година включително. За разлика от данните за външния дълг и международната инвестиционна позиция, които се базират на принципа за резидентност (включват се само задължения към нерезиденти независимо от използваните валути), данните, включени в част II, се отнасят само за задължения в чуждестранни валути независимо от резидентността на притежателя.

*Източник:* Данните за предвидените краткосрочни разходи на активи в чуждестранна валута се основават на оценките на Министерството

#### **3) Условно изтичане на активи в чуждестранна валута през следващите 12 месеца**

Част III включва условни потоци в чуждестранна валута, свързани с договорни задължения, които могат да предизвикат потенциални бъдещи потоци (входящи или изходящи) на активи в чуждестранна валута. По определение условните разходи са свързани със задбалансови позиции.

*Източник:* Министерството на финансите.

#### **4) Допълнителни показатели**

Тази част включва позиции и потоци, които не са показани в предишните части, но имат значение за оценяването на официалните резерви в чуждестранна валута и ликвидните позиции (финансови инструменти, деноминирани в чуждестранна валута и изплащани в местна валута), както и на валутната структура на официалните резерви.

*Източници:* Министерството на финансите предоставя месечно данни за размера на ценните книжа, издадени за структурната реформа (ЗУНК), които са деноминирани в чуждестранна валута и обслужвани в левове. Данните за валутната структура на официалните резерви са на БНБ.

#### **IV. Периодичност и своєвременност на публикациите**

Българската народна банка съставя и публикува месечно *Рамка на международните резерви и ликвидност* в чуждестранна валута на страната. Съгласно своя календар БНБ публикува данните в рамките на три седмици след изтичането на отчетния период.

#### **V. Политика на ревизии на данните**

Ревизиите на публикуваните данни за официалните резервни активи, международните резерви и ликвидността в чуждестранна валута не са обичайна практика. Политиката на ревизии, следвана от Българската народна банка, се базира на следните принципи:

- 1) По отношение на данните за международните резерви и ликвидността в чуждестранна валута всяка месечна публикация може да включва ревизии на данните от предишния месец.
- 2) При наличие на текущи промени в резултат от събраната допълнителна информация, както и поради елиминирането на грешки Българската народна банка своєременно информира потребителите чрез бележки към таблиците.

#### **VI. Разпространение на информацията**

Българската народна банка разпространява месечните данни за международните резерви и ликвидността в чуждестранна валута на интернет страницата си – [www.bnb.bg](http://www.bnb.bg)

Данните се публикуват и в месечния „*Информационен бюлетин*“, в полугодишните и годишните официални отчети на Българската народна банка.

#### **VII. Контакти**

Въпроси по методологията, прилагана от Българската народна банка, или относно публикуваните данни по международните резерви и ликвидността в чуждестранна валута можете да изпращате на Емил Димитров, директор на дирекция „Статистика“, и на Лиляна Ел Хаддад, началник на отдел „Платежен баланс и външен дълг“, по електронна поща на адрес [Dimitrov.E@bnbank.org](mailto:Dimitrov.E@bnbank.org) и [Elhaddad.L@bnbank.org](mailto:Elhaddad.L@bnbank.org) или по пощата на следния адрес:

Българска народна банка  
Отдел „Платежен баланс и външен дълг“  
Пл. „Княз Александър Батенберг“ № 1  
1000 София, България

## **3 Фискален сектор**

Информацията за фискалния сектор е групирана в три категории:

- а) операции на сектор „*Държавно управление*“ (*правителствен сектор*);
- б) операции на правителството (републикански бюджет);
- в) вътрешен държавен дълг.

*Фискалният сектор* включва всички министерства, ведомства (агенции), извънбюджетни фондове и други институции на централното държавно управление, органите на местното самоуправление (общините), самостоятелни единици на социалното осигуряване, както и предприятията, финансирани и контролирани от тях.

*Консолидираният държавен бюджет* представя данните за сектор „Държавно управление“ и обхваща републиканския бюджет, бюджетите на социалното осигуряване, съдебната власт, висшите учебни заведения с правителствено финансиране, БАН, общините, както и извънбюджетните фондове и сметки. Обхватът на сектор „Държавно управление“ съответства на методологическите изисквания на Европейската система от сметки (European System of Accounts, rev. 1995).

*Републиканският бюджет* обхваща централния републикански бюджет (бюджета на Министерството на финансите), бюджетите на другите министерства и ведомства, областните управи и Сметната палата. Заедно с бюджетите на съдебната власт, висшите учебни заведения с правителствено финансиране, БАН и извънбюджетните им сметки той формира подсектор „Централно държавно управление“. Той съответства на подсектор (правителствено равнище) „Централно държавно управление“ по методологията на Европейската система от сметки.

## 4 Реален сектор

Таблиците в реалния сектор се групират в следната последователност:

- а) макроикономически показатели (национални сметки);
- б) пазар на труда;
- в) ценови показатели.

Реалният сектор се състои от няколко групи институционални единици – резиденти на икономическата територия на страната. Това са *нефинансовите предприятия*, чиято основна дейност е производството и пазарната реализация на стоки и нефинансови услуги с цел реализиране на печалба; *нетърговските организации, обслужващи домакинствата*, които предоставят стоки и услуги безплатно или по икономически незначими цени; *домакинствата* – резиденти в страната, независимо от техния вид и размер. Тук са включени и некорпорирани производствени единици, както и тези с едностранно счетоводство – собственост на местни физически лица.

В този раздел на бюлетина са включени данни за:

- *брутния вътрешен продукт* – по компоненти на крайното търсене (по метода на разходите за крайно използване) и по икономически сектори (по производствения метод);

В съответствие с изискванията на Европейската система от сметки, ревизия 1995 г., данните за БВП са без холдингова печалба, т.е. измененията в неговата стойност, дължащи се на ценови промени, са изключени. Предварителни са данните, небалансирани с окончателните таблици „Ресурс – използване“ на НСИ.

- *пазара на труда* – наетите по трудово правоотношение (обществен и частен сектор), динамиката на техния брой (по икономически сектори), броят на безработните (общо, младежи, възрастни) и равнището на безработицата, средната работна заплата на наетите (по форма на собственост и по икономически сектори). От началото на 2001 г. НСИ публикува месечните данни за наетите и средната работна заплата през втория месец след края на съответното календарно тримесечие.

- *изменението на потребителските цени* – общо и по основни групи стоки и услуги.



## Решения на УС на БНБ

- 18 януари** Приема се Наредба за изменение и допълнение на Наредба № 3 за паричните преводи и платежните системи.
- 1 февруари** Приема се Наредба за изменение и допълнение на Наредба № 18 от 2005 г. за контрол върху качеството на банкнотите и монетите в налично-паричното обращение.
- 15 февруари** Приема се Наредба за изменение и допълнение на Наредба № 26 за финансовите къщи.
- Българската народна банка пусна в обращение от 28 февруари 2007 г. сребърна възпоменателна трикомпонентна монета „Борис Христов“ от серията „Именити български гласове“.
- 1 март** Приема се Наредба № 11 за управлението и надзора върху ликвидността на банките.
- Приема се Наредба за изменение и допълнение на Наредба № 22 от 1998 г. за централен кредитен регистър на банките.

# Издания на БНБ

## 1

### Периодични издания

Годишни отчети на БНБ

Annual Reports of the BNB

Отчети на БНБ за януари – юни на съответната година

Reports, January – June of corresponding year

Информационен бюлетин

Monthly Bulletin

Пазар на ДЦК

Government Securities Market

Търговските банки в България

Commercial Banks in Bulgaria

Икономически преглед

Economic Review

## 2

### Непериодични издания

Банкови унифицирани стандарти – 7092 и 5392 (1992 г.)

Банков унифициран стандарт 9098 (1999 г.)

Банкови нормативни актове

**Джефри Милър, Стефан Петранов** Банковата система в България (1996 г.)

Директиви за работа на кредитните институции в ЕС (1995 г., 1997 г.)

Каталог на българските монети (1991 г.)

Каталог на чуждестранните банкноти – втора част (1992 г.)

Наредба за плащанията (1992 г.)

Сборник документи, издадени от Базелския комитет по банков надзор (1997 г.)

Справочник на информационните издания и услуги в БНБ (1994 г.)

Наръчник по банков надзор

120 години Българска народна банка, 1879 – 1999 (1999 г.)

Каталог на българските банкноти (1999 г.)

Каталог на българските монети (1999 г.)

Каталог на художествената колекция на БНБ (1999 г.)

Каталог на българските банкноти (2004 г.)

Каталог на българските монети (2004 г.)

Българска народна банка, сборник документи, 1879 – 1900 (1998 г.)

Българска народна банка, сборник документи, 1901 – 1914 (1999 г.)

Българска народна банка, сборник документи, 1915 – 1929 (2001 г.)

Българска народна банка, сборник документи, 1930 – 1947 (2004 г.)

МЕЖДУНАРОДНИ ВАЛУТНИ РЕЗЕРВИ. Част I. Теоретични основи (2005 г.)

**Николай Неновски** Валутният курс и инфлацията: Франция и България между двете световни войни. Приносът на Албер Афталион (1874–1956 г.) (2006 г.)

**Марко Рясков** Спомени и документи (2006 г.)

## 3

## Дискуссионни материали

Бр. 1/1998

**Виктор Йоцов, Николай Неновски, Калин Христов, Ива Петрова, Борис Петров** Първата година на Паричния съвет в България 1/1998**Victor Yotzov, Nikolay Nenovsky, Kalin Hristov, Iva Petrova, Boris Petrov** The First Year of the Currency Board in Bulgaria

Бр. 2/1998

**Николай Неновски, Калин Христов** Финансова репресия и ратиониране на кредита в условията на паричен съвет в България 2/1998**Nikolay Nenovsky, Kalin Hristov** Financial Repression and Credit Rationing under Currency Board Arrangement for Bulgaria

Бр. 3/1999

**Добрислав Добрев, Бойко Ценов, Петър Добрев, Джон Ърст** Стимули за инвестициите в България: оценка на нетния данъчен ефект върху държавния бюджет 3/1999**Dobrislav Dobrev, Boyko Tzenov, Peter Dobrev, John Ayerst** Investment Incentives in Bulgaria: Assessment of the Net Tax Effect on the State Budget

Бр. 4/1999

**Николай Неновски, Калин Христов, Борис Петров** Два подхода към кризите на фиксираните курсове 4/1999**Nikolay Nenovsky, Kalin Hristov, Boris Petrov** Two Approaches to Fixed Exchange Rate Crises

Бр. 5/1999

**Николай Неновски, Борис Петров** Моделиране на паричния сектор в България, 1913 – 1945 г. 5/1999**Nikolay Nenovsky, Boris Petrov** Monetary Sector Modeling in Bulgaria, 1913 – 1945

Бр. 6/1999

**Румен Аврамов** Паричен съвет и финансови кризи – опитът на България 6/1999**Roumen Avramov** The Role of a Currency Board in Financial Crises: The Case of Bulgaria

7/1999

**Zdravko Balyozov** The Bulgarian Financial Crisis of 1996 – 1997

Бр. 8/1999

**Николай Неновски** Икономическата философия на Фридрих Хайек (100 години от рождението му) 8/1999**Nikolay Nenovsky** The Economic Philosophy of Friedrich Hayek (The Centenary of His Birth)

Бр. 9/1999

**Добрислав Добрев** Паричният съвет в България: устройство, особености и управление на валутния резерв 9/1999**Dobrislav Dobrev** The Currency Board in Bulgaria: Design, Peculiarities and Management of Foreign Exchange Cover

Бр. 10/1999

**Николай Неновски, Калин Христов** Паричните режими и реалната икономика (Емпиричен тест преди и след въвеждането на паричен съвет в България) 10/1999**Nikolay Nenovsky, Kalin Hristov** Monetary Regimes and the Real Economy (Empirical Tests before and after the Introduction of the Currency Board in Bulgaria)

11/1999

**Jeffrey B. Miller** The Currency Board in Bulgaria: The First Two Years

12/2000

**Nina Budina, Tzvetan Manchev** Fundamentals in Bulgarian Brady Bonds: Price Dynamics

Бр. 13/2000

**Николай Неновски, Калин Христов** Изследване на парите в обращение след въвеждането на паричния съвет в България (транзакционно търсене, натрупване, скрита икономика) 13/2000**Nikolay Nenovsky, Kalin Hristov** Currency Circulation after Currency Board Introduction in Bulgaria (Transactions Demand, Hoarding, Shadow Economy)

Бр. 14/2000

**Виктор Йоцов** Макроикономическите модели на Международния валутен фонд и Световната банка (анализ на теоретичните подходи и оценка на ефективността от прилагането им в България) 14/2000**Victor Yotzov** Macroeconomic Models of the International Monetary Fund and the World Bank (Analysis of Theoretical Approaches and Evaluation of Their Effective Implementation in Bulgaria)

**Бр. 15/2000**

**Борис Петров** Динамика на банковите резерви при паричния съвет в България  
15/2000  
**Boris Petrov** Bank Reserve Dynamics under Currency Board Arrangement for Bulgaria

**Бр. 16/2000**

**Виктор Йоцов** Един възможен подход за изграждане на симулационен макроикономически модел на България  
16/2000  
**Victor Yotzov** A Possible Approach to Simulate Macroeconomic Development of Bulgaria

**Бр. 17/2001**

**Маргарита Пранджева** Надзор на консолидирана основа

**Бр. 18/2001**

**Николай Неновски, Дарина Колева** Ригидност (негъвкавост) на реалните работни заплати и избор на паричен режим  
18/2001  
**Nikolay Nenovsky, Darina Koleva** Real Wage Rigidity and the Monetary Regime Choice

**19/2001**

**Jeffrey Miller, Stefan Petranov** The Financial System in the Bulgarian Economy

**20/2002**

**Michael Berlemann** Forecasting Inflation via Electronic Markets Results from a Prototype Experiment

**Бр. 21/2002**

**Мирослав Неделчев** Корпоративен имидж на търговските банки (1996 – 1997)

**22/2002**

**Kalin Hristov** Fundamental Equilibrium Exchange Rates and Currency Boards: Evidence from Argentina and Estonia in the 90's

**Бр. 23/2002**

**Калин Христов, Михаил Михайлов** Кредитна активност на търговските банки и рაციониране на кредитния пазар в България

**Бр. 24/2002**

**Георги Чукалев** Ефектът Balassa – Samuelson в България

**Бр. 25/2002**

**Станислав Нацев, Начко Стайков, Филко Розов** Пари и парични задължения: същност, уговаряне, изпълнение  
25/2002  
**Stanislav Natzev, Nachko Staykov, Filko Rosov** Money and Monetary Obligations: Nature, Stipulation, Fulfilment

**Бр. 26/2002**

**Иван Костов, Яна Костова** Относно едностранната „евроизация“ на България  
26/2002  
**Ivan Kostov, Jana Kostova** Regarding the Unilateral Euroization of Bulgaria

**Бр. 27/2002**

**Мартин Заимов, Калин Христов** Паричната политика и икономиката: петте години на българския паричен съвет  
27/2002  
**Martin Zaimov, Kalin Hristov** Shadowing the Euro: Bulgaria's Monetary Policy Five Years on

**28/2002**

**Nikolay Nenovsky** Improving Monetary Theory in Post-communist Countries – Looking Back to Cantillon

**Бр. 29/2003**

**Николай Неновски, Калина Димитрова** Дуална инфлация в условията на паричен съвет. Предизвикателства пред присъединяването на България към ЕС

**30/2003**

**Andreas Freytag** Exchange Rate Arrangements, Economic Policy and Inflation: Empirical Evidence for Latin America

**31/2003**

**Stacie Beck, Jeffrey B. Miller, Mohsen Saad** Inflation and the Bulgarian Currency Board

**32/2003**

**Nikolay Nenovsky, Evgeni Peev, Todor Yalamov** Banks – Firms Nexus under the Currency Board: Empirical Evidence from Bulgaria

**Бр. 33/2003**

**Калин Христов, Михаил Михайлов** Моделиране на инфлацията в България

**34/2003**

**Konstantin Pashev** Competitiveness of the Bulgarian Economy

**35/2003**

**Jean Baptiste Desquilbet, Nikolay Nenovsky** Exploring the Currency Board Mechanics: a Basic Formal Model

**Бр. 36/2003**

**Цветан Цалински** Съставен конюнктурен индикатор за българската промишленост

**37/2003**

**Franz Seitz** The Demand for Euro Cash: A Theoretical Model and Monetary Policy Implications

**Бр. 38/2004**

**Георги Ганев** Равнище на доверие във валутния режим в България през 1991–2003 г. Начален опит за калибрация

**39/2004**

**Jean-Baptiste Desquilbet, Nikolay Nenovsky** Credibility and Adjustment: Gold Standards Versus Currency Boards

**Бр. 40/2004**

**Калин Христов** Паричният съвет: “The only game in town“

**41/2004**

**Mariella Nenova** The Relationship between Real Convergence and the Real Exchange Rate: the Case of Bulgaria

**Бр. 42/2004**

**Пламен Калоянчев** Ефективно данъчно облагане на труда, капитала и потреблението в България

**Бр. 43/2004**

**Мартин Иванов** Платежният баланс на Царство България от 1911 г.

**44/2004**

**Neven T. Valev, John A. Carlson** Beliefs about Exchange-rate Stability: Survey Evidence from the Currency Board in Bulgaria

**Бр. 45/2005**

**Методи Христов** Възможности за съставяне и използване на баланс на паричния оборот

**46/2005**

**Jonathon Adams-Kane, Jamus Jerome Lim** The Microeconomic Impact of Financial Crises: The Case of Bulgaria

**Бр. 47/2005**

**Михаил Михайлов** Лихвените спредове на търговските банки в България

**Бр. 48/2005**

**Калоян Ганев** Измерване на общата факторна производителност: счетоводство на икономическия растеж за България

**Бр. 49/2005**

**Калина Димитрова** Опит за измерване на съществената инфлация в България

**Бр. 50/2005**

**Цветан Манчев, Минчо Каравастев** Икономически и паричен съюз на хоризонта

**Бр. 51/2005**

**Гарабед Минасян** Брейди одисеята на България

**52/2006**

**Hristo Valev** General Equilibrium View on the Trade Balance Dynamics in Bulgaria

**53/2006**

**Peter Hertner** The Balkan Railways, International Capital and Banking from the End of the 19th Century until the Outbreak of the First World War

**Бр. 54/2006**

**Мартин Иванов** Националният доход на България, 1892–1924 г.

**54/2006**

**Martin Ivanov** Bulgarian National Income between 1892 and 1924

**Бр. 55/2006**

**Милети Младенов, Ирина Казанджиева** Роля на схемите за компенсиране на инвеститорите в ценни книжа за развитието на капиталовия пазар

**Бр. 56/2006**

**Недялка Димитрова** Оптимална парична политика в условията на неопределеност

**Бр. 57/2006**

**Цветан Цалински** Два подхода за емпирична оценка на потенциалното производство на България

# Адреси на търговските банки

(към 28 февруари 2007 г.)

## Банки с лицензия за извършване на банкови сделки в страната и в чужбина

### Банка ДСК

ул. „Московска“ № 19  
1036 София  
тел. 02/9391220  
код **STSA9300**

### Банка Пиреос България АД

(бивша Пиреос Евробанк)  
бул. „Черни връх“ № 43  
1407 София  
тел. 02/9690760  
бул. „Витоша“ № 3  
тел. 02/9805654  
код **PIRB9170**

### Банка „Хеброс“

бул. „Цар Борис III Обединител“ № 37  
4018 Пловдив  
тел. 032/902513  
Корпоративен офис: 1558 София  
бул. „Княгиня Мария-Луиза“ № 2,  
ЦУМ, етаж 7  
тел. 02/9260500  
код **ACBP9800**

### Булбанк

пл. „Света Неделя“ № 7  
1000 София  
тел. 02/9232111  
код **BFTB9621**

### Българо-американска кредитна банка

ул. „Кракра“ № 16  
1504 София  
тел. 02/9658358; 9658345  
код **BGUS9160**

### Българска пощенска банка

бул. „Цар Освободител“ № 14  
1048 София  
тел. 02/8166000  
код **BPB19920**

### ДЗИ Банк

бул. „Дондуков“ № 4–6  
1000 София  
тел. 02/9802538; 9307136  
код **REX19320**

### Ейч Ви Би Банк Биохим

ул. „Иван Вазов“ № 1  
1026 София  
тел. 02/9269210  
код **BACX9660**

### Емпорики банк – България

ул. „Лайош Кошут“ № 4  
1606 София  
тел. 02/9171717  
код **BINV9480**

### Инвестбанк

бул. „България“ № 83 А  
1404 София  
тел. 02/8186123; 8186124  
код **IORT9120**

### Интернешънъл Асет Банк

бул. „Тодор Александров“ № 81–83  
1303 София  
тел. 02/8120111; 9204303  
код **IABG9470**

### Корпоративна търговска банка

ул. „Граф Игнатиев“ № 10  
1000 София  
тел. 02/9809362; 9375601  
код **KORP9220**

### МКБ Юнионбанк

бул. „Генерал Е. И. Тотлебен“ № 30-32  
1606 София  
тел. 02/9153333; 9153315  
код **CBUN9195**

### Насърчителна банка

ул. „Дякон Игнатий“ № 1  
1000 София  
тел. 02/9306333  
код **NASB9620**

### НЛБ Банка „Запад – Изток“

бул. „Драган Цанков“ № 36  
СТЦ – Интерпред, бл. Б, № 105  
1040 София  
тел. 02/9702415  
код **WEBK9310**

### Обединена българска банка

ул. „Света София“ № 5  
1040 София  
тел. 02/8112800  
код **UBBS9200**

### Общинска банка

ул. „Врабча“ № 6  
1000 София  
тел. 02/9300111  
код **SOMB9130**

### ПроКредит Банк

бул. „Христо Ботев“ № 131  
1233 София  
тел. 02/9217104; 9217105  
код **PRCB9230**

### Първа инвестиционна банка

бул. „Драган Цанков“ № 37  
1797 София  
тел. 02/91001  
код **FINV9150**

### Райфайзенбанк, България

ул. „Николай Гогол“ № 18-20  
1504 София  
тел. 02/91985101  
код **RZBV9155**

### Сосиете Женерал Експресбанк

бул. „Владислав Варненчик“ № 92  
9000 Варна  
тел. 052/686100; 02/9370476  
код **TTBV9400**

### Стопанска и инвестиционна банка (СИБАНК)

ул. „Славянска“ № 2  
1000 София  
тел. 02/9399240; 9399111  
код **BUIB9888**

### Токуда банк

ул. „Граф Игнатиев“ № 3  
1000 София  
тел. 02/9810167; 9801294  
код **CREX9260**

### Търговска банка „Алианс България“

бул. „Княгиня Мария-Луиза“ № 79  
1202 София  
тел. 02/9215###; 9215404  
код **BUIB9561**

### Търговска банка Д

бул. „Цар Освободител“ № 8  
1000 София  
тел. 02/9894444  
код **DEMI9240**

### Централна кооперативна банка

ул. „Георги С. Раковски“ № 103  
1000 София  
тел. 02/9266266  
код **SECB9790**

### ЧПБ „Тексим“

бул. „Княгиня Мария-Луиза“ № 107  
1202 София  
тел. 02/9359301  
код **TEXI9545**

**Клонове на чуждестранни банки**

**Алфа банка – клон България**  
пл. „Народно събрание“ № 11  
1000 София  
тел. 02/8109400; 8103500  
код **CRBA9898**

**БНП ПАРИБА С.А.**  
клон **София**  
(Провоприемник на всички права,  
задължения, отношения с регула-  
тори и търговски взаимоотноше-  
ния, свързани с дейността на „БНП  
Париба, България“)  
бул. „Цар Освободител“ № 2  
1000 София  
тел. 02/9218640; 9218650  
код **BNPA9440**

**ИНГ банк Н.В.**  
клон **София**  
ул. „Емил Берсински“ № 12  
1408 София  
тел. 02/9176400  
код **INGB9145**

**Ситибанк Н.А.**  
клон **София**  
бул. „Княгиня Мария-Луиза“ № 2,  
ЦУМ, ет. 5  
1000 София  
тел. 02/9175100; 9175101  
код **SITI9250**

**Те-Дже зираат банкасъ**  
клон **София**  
пл. „Света Неделя“ № 19  
1000 София  
тел. 02/9800087  
код **TCZB9350**

© Българска народна банка, 2006

**ISSN 1310 – 3059**

Материалите са получени за редакционна обработка на 15 февруари 2007 г.

Информацията, публикувана в бюлетина, може да се ползва без специално разрешение, единствено с изричното позоваване на източника.

Художественото оформление на корицата е разработено въз основа на банкнотата с номинал 5 лева, емисия 1999 г.

Издание на Българската народна банка  
1000 София, пл. „Княз Александър Батенберг“ № 1  
Телефон 9145-1906, 1271, 1033  
Факс (+359 2) 980 2425, 980 6493  
Интернет страница: [www.bnb.bg](http://www.bnb.bg)